

# 港 湾 统 计 ( 月 报 )

平 成 3 0 年 ( 2 0 1 8 年 )

5 月 分

国 土 交 通 省

# 目

# 次

港湾統計月報（平成30年（2018年）5月分）の概要	1
第1表 総括表	10
第2表 入港船舶表	13
第3表 海上出入貨物表	32
第4表 車種別自動車航送車両台数表	50
第5表 コンテナ個数表	56

# 港湾統計月報（平成30年（2018年）5月分）の概要

## 1. 調査概要

### （1）調査目的

港湾の実態を明らかにし、港湾の開発、利用及び管理に資することを目的とする。

### （2）調査事項

入港船舶及び海上出入貨物

### （3）調査港湾

港湾調査規則（昭和26年運輸省令第13号）の別表（第3条関係）に掲げる甲種港湾（161港）を対象

### （4）調査期間

平成30年（2018年）5月1日から同年5月31日までの1箇月間

## 2. 集計表利用上の留意点

### （1）入港船舶

調査船舶は、積載貨物、乗客の有無にかかわらず総トン数5トン以上の入港船舶（調査水域に入った船舶）とし、端船その他ろかいのみをもって運転し、又は主としてろかいをもって運転する船舶については、調査対象外とした。また、調査時点は、調査船舶が、調査港湾の調査水域に入り最初の港湾施設（港湾法第2条第6項の認定を受けた港湾施設を含む。以下同じ。）に到着したときとした。

（注）1. 廃船の目的であっても自力で入港したものは、入港船舶とした（用途はその他とした。）。

また、他力で曳航又は上積みされて入港した廃船は、入港船舶としない（ただし、（2）海上出入貨物の貨物の調査対象とした。）。

2. 廃船を曳航してきた船舶は、総トン数が5トン以上であれば調査対象とした。

3. プッシャーバージが入港した場合は、プッシャー（押船）とバージ（台船）を併せて1隻とした。

この総トン数は、一体型プッシャーバージについては、プッシャーとバージの総トン数を併せた総トン数とし、一体型プッシャーバージ以外のプッシャーバージについては、プッシャーのみの総トン数とした。

4. 港湾法第2条第6項……前項第1号から第11号までに掲げる施設（水域施設、外かく施設等）で、港湾区域及び臨港地区内にないものについても、国土交通大臣が港湾管理者の申請によって認定したものは、港湾施設とみなす。

## (2) 海上出入貨物

### (ア) 調査貨物

調査貨物は、船舶及びはしけ等によって調査港湾貨物の港湾区域に出入した貨物とし、次に掲げる貨物については、調査対象外とした。また、調査時点は、出入貨物が港湾施設（水面貯木場を含む。）において荷役されたときとした。

- ① 郵便物、旅客携帯品（手荷物）、船舶から排出されるごみ等
  - ② 調査港湾内において浚渫された土砂
  - ③ 工事用資材（他の港湾又は調査水域の外（海上）から運搬され、調査水域内の建設現場に投棄されるもの）
  - ④ 自動車航送船に積載された自動車の積載貨物
- (注) 1. 調査貨物には、他力で曳航又は上積みされて入港した廃船、調査港湾において建造されて他力で出港した新造船を含む。
2. 調査貨物には、自動車航送船によって輸送する一般の貨物及び商品としての車両（自動車及び自転車、以下同じ。）を含む。
3. 船舶自身が運航上必要とする船舶用品は、燃料、食糧、その他消耗品等であり、調査貨物の各品種に組入れた。

### (イ) 貨物の数量

- ① 貨物の数量は、原則として「フレート・トン」によるが、容積は1. 133立方メートル（40立方フィート）、重量は1,000キログラムを1トンとし、容積と重量のうちいずれか大きい数値とした（小数点以下第1位を四捨五入。）。ただし、商慣習に従っている貨物は、その慣習に従った。
  - ② 貨物の数量のうち自動車航送船で運送するバス、トラック、乗用車等（二輪自動車及び自転車を除く。）は、車種別にフレート・トンに換算した（例えば、バス(特大)は75フレート・トン/台、乗用車(普通/小型)は10フレート・トン/台）。
  - ③ 商品として運送する車両は、車種別にフレート・トンに換算した。
  - ④ コンテナの数量は、「中分類（82品種）」で分類し、その品種ごとにフレート・トンに換算した。ただし、コンテナ自体の質量は含めない。
- (注) 1. 空コンテナを回送した場合は、数量には計上しない。
2. 商品として輸送された空コンテナは、「輸送用容器」とし、フレート・トンによる。
- ⑤ シャーシの数量は、「中分類（82品種）」で分類し、その品種ごとにフレート・トンに換算した。ただし、シャーシ自体の質量は含めない。
- (注) 1. 空シャーシの回送は、空シャーシ自体を貨物とみなし、トラクター付きの場合は「完成自動車」、それ以外は「その他輸送機械」とした。
2. 商品として輸送したシャーシ又は空シャーシ(トラクター付き)のトン数は、トラック及びトラック・トレーラーの車種区分の中から最も近い形態によりフレート・トンに換算した。

(ウ) コンテナの個数

貨物を輸送するために用いられたコンテナ及び回送中の空コンテナの個数とし、TEUに換算した。ただし、商品としてのコンテナは含めない。なお、数値は単位未満で四捨五入してあるので、計と内数の足し上げは必ずしも一致していない。

コンテナ個数のTEU換算率については以下のとおり。

コンテナの長さ	区分	TEU
9フィート未満	8フィート	0.4
9フィート以上11フィート未満	10フィート	0.5
11フィート以上20フィート未満	12フィート	0.6
20フィート以上24フィート未満	20フィート	1.0
24フィート以上35フィート未満	24フィート	1.2
35フィート以上40フィート未満	35フィート	1.75
40フィート以上45フィート未満	40フィート	2.0
45フィート以上	45フィート	2.25

3. 用語

(1) 「商船」とは、客船、貨客船、貨物船（各種専用船及びコンテナ船、RORO船を含む。）及び油送船（タンカー）をいう。

(2) 「自動車航送船（フェリー）」とは、一般旅客定期航路事業として、自動車航送を行う船舶をいう。なお、旧海上運送法において自動車航送貨物定期航路事業として運航され、現行海上運送法において、人の運送をする貨物定期航路事業として運航されている自動車航送船を含む。

(3) 「漁船」とは、次のそれぞれに該当する船舶をいう。

- ① もっぱら漁業に従事する船舶
- ② 漁業に従事する船舶で漁獲物の保蔵又は製造の設備を有するもの
- ③ もっぱら漁場から漁獲物又はその製品を運搬する船舶
- ④ もっぱら漁場に関する試験、調査、指導若しくは練習に従事する船舶又は漁業の取締に従事する船舶であって漁ろう設備を有するもの

(4) 「避難船」とは、船種及び国籍を問わず次の理由によって避難した船舶をいう。

- ① 荒天のため出戻った場合
- ② 荒天を避けるため、予定を変更して寄港した場合
- ③ 海難事故のため、自力又は他力によって入港した場合
- ④ 荒天のため、炭水を消費してその補給のため入港した場合

(5) 「その他」とは、上記以外の船舶をいう（引船、官庁船、軍用船、修理船、工船用船舶等）。

(注) 1. 漁船の登録を受けた船舶であっても、漁獲物以外の物品を運搬する場合又は漁場から市場までの運搬以外の漁獲物を運搬する場合は、その船舶は海上運送を行ったものとし、用途は商船とする。

また、外国漁船（日本船舶以外の船舶）が漁獲物等を貿易のため、調査港湾に運搬した場合も、商船とする。

(注) 2. 入港船舶については、「漁船」、「避難船」、「その他」を、便宜上内航として集計した。

(6) 「外国貿易貨物（外貨）」とは、調査港湾と外国の港湾との間で直接取引のあった出入貨物のことをいう。したがって、調査港湾で一旦陸揚げ（「外貨貨物」の輸入）されそれを内航船舶によって国内の他の港湾で船卸する場合は内貨貨物の移出、調査港湾の入港前に他の国内の港湾で内航船舶によって船積みされた貨物で、調査港湾において通関手続きを行う予定のものは、内国貿易貨物の移入とした（一般にいう二次輸送（外貨であったもの及び将来外貨となる予定の貨物）を指す。）。

(7) 「内国貿易貨物」とは、外国貿易貨物以外のものをいう。

(注) 内国貿易貨物には、①外航船舶に積込む船舶用品、②外航船舶として入港し、内航船舶に資格が変更された場合の積載貨物、③外航船舶によって輸送される内国貿易貨物を含む。

(8) 「コンテナ（コンテナ貨物）」とは、港湾において船卸し又は船積みされる時点の貨物がコンテナに収容されているものをいう。また、「空コンテナ」とは、貨物を収容していないコンテナをいう。

(9) 「シャーシ（シャーシ貨物）」とは、港湾において船卸し又は船積みされる時点の貨物がシャーシ（貨物を運ぶための台車）に積載されたものをいう。また、「オンシャーシ（オンシャーシ貨物）」とは、シャーシにコンテナを積載したものをいう。さらに、「空シャーシ」とは、貨物を積載していないシャーシをいう。

4. 港湾統計月報（平成30年（2018年）5月分）の概況

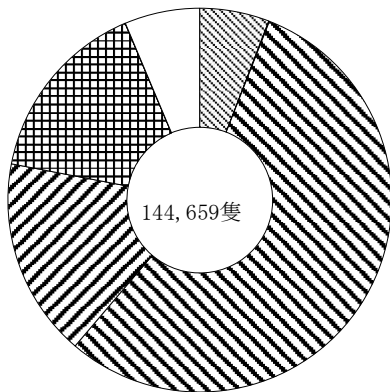
(1) 入港船舶

平成30年（2018年）5月の入港船舶の隻数及び総トン数の合計は、144,659隻（前年同月比2.8%減）、298,378千総トン（1.8%増）であった。これを船舶区分別にみると、外航は、8,544隻（0.3%増）、179,370千総トン（3.5%増）、内航は、104,330隻（1.7%減）、114,516千総トン（0.1%増）であった。

（単位：隻・総トン・%）

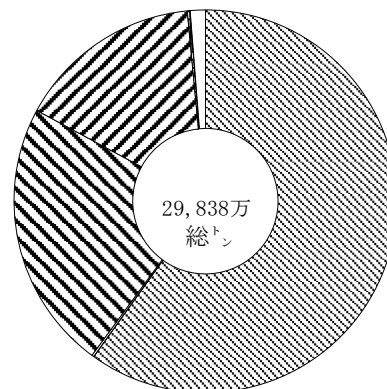
船舶区分		隻数	前年同月比	総トン数	前年同月比
外航	商船	8,490	100.2	178,788,921	103.5
	自動車航送船	54	101.9	581,201	96.4
	計	8,544	100.3	179,370,122	103.5
内航	商船	80,072	98.4	67,849,609	99.8
	自動車航送船	24,258	98.2	46,666,230	100.4
	計	104,330	98.3	114,515,839	100.1
漁船		22,578	89.9	634,793	94.5
避難船		40	133.3	46,002	250.1
その他		9,167	100.8	3,810,757	82.3
合計		144,659	97.2	298,377,513	101.8

入港船舶隻数構成比



- 外航商船 5.9%
- 外航自航 0.0%
- 内航商船 55.4%
- 内航自航 16.8%
- 漁船 15.6%
- 避難船 0.0%
- その他 6.3%

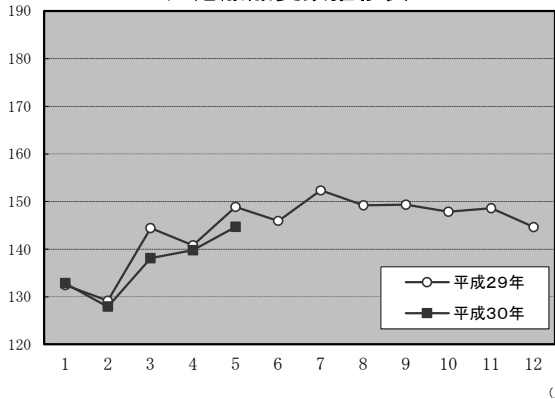
入港船舶総トン数構成比



- 外航商船 59.9%
- 外航自航 0.2%
- 内航商船 22.7%
- 内航自航 15.6%
- 漁船 0.2%
- 避難船 0.0%
- その他 1.3%

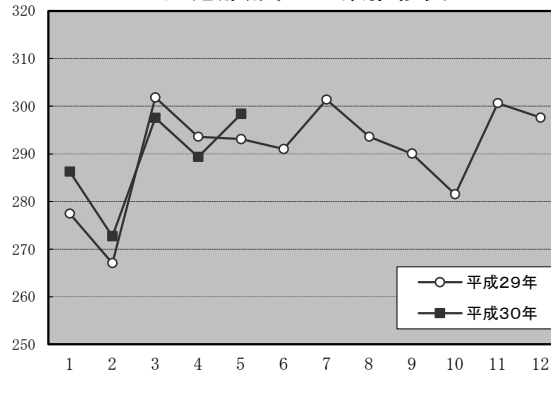
※構成比は小数点以下第2位を四捨五入しているため、合計しても必ずしも100とはならない。

入港船舶隻数推移表



(月)

入港船舶総トン数推移表



(月)

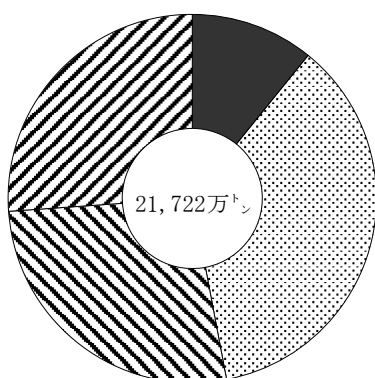
## (2) 海上出入貨物

平成30年(2018年)5月の海上出入貨物の合計は、217,218千トン(1.2%増)であった。このうち、外国貿易貨物は、102,117千トン(輸出23,530千トン、輸入78,586千トン、1.8%増)、内国貿易貨物は、115,101千トン(移出58,380千トン、移入56,721千トン、0.6%増)であった。

(単位：千トン・%)

貿易状態	計		輸出又は移出		輸入又は移入	
		前年同月比		前年同月比		前年同月比
外国貿易貨物	102,117	101.8	23,530	102.4	78,586	101.7
(内 コンテナ)	(22,881)	(105.2)	(8,821)	(106.8)	(14,060)	(104.2)
(内 シャーシ)	(106)	(104.1)	(55)	(103.1)	(51)	(105.2)
(内 自動車航送船)	(72)	(111.3)	(35)	(110.3)	(37)	(112.3)
内国貿易貨物	115,101	100.6	58,380	100.7	56,721	100.4
(内 コンテナ)	(2,473)	(99.8)	(1,260)	(100.5)	(1,213)	(99.2)
(内 シャーシ)	(6,066)	(102.8)	(3,063)	(101.7)	(3,004)	(103.8)
(内 自動車航送船)	(36,916)	(100.7)	(18,563)	(101.3)	(18,353)	(100.0)
合計	217,218	101.2	81,910	101.2	135,308	101.1

### 海上出入貨物構成比

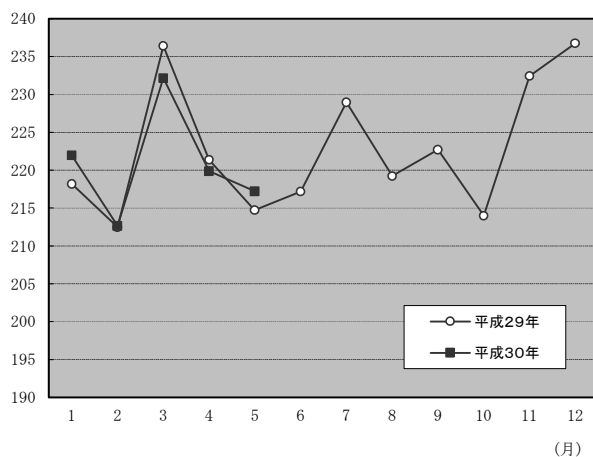


- 外国貿易貨物 (輸出) 10.8%
- ▨ 外国貿易貨物 (輸入) 36.2%
- ▩ 内国貿易貨物 (移出) 26.9%
- ▧ 内国貿易貨物 (移入) 26.1%

※構成比は小数点以下第2位を四捨五入しているため、合計しても必ずしも100とはならない。

(百万トン)

### 海上出入貨物推移表





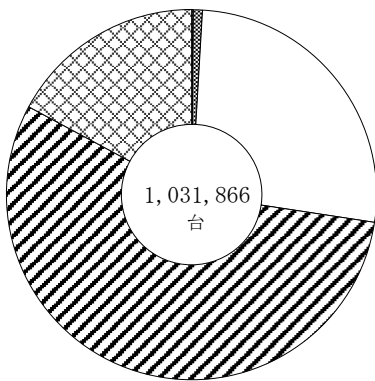
(3) 自動車航送台数

平成30年(2018年)5月の自動車航送台数の合計は、1,031,866台(4.1%減)であった。  
 このうち、外国貿易貨物は、1,544台(輸出753台、輸入791台、12.2%増)、  
 内国貿易貨物は、1,030,322台(移出514,256台、移入516,066台、4.1%減)であった。

(単位：台・%)

貿易状態	車種	計		輸出又は移出		輸入又は移入	
			前年同月比		前年同月比		前年同月比
外国貿易貨物	バス	0	-	0	-	0	-
	トラック	1,403	111.1	684	110.5	719	111.6
	乗用車	141	124.8	69	103.0	72	156.5
	その他	0	-	0	-	0	-
	計	1,544	112.2	753	109.8	791	114.6
内国貿易貨物	バス	8,206	104.4	4,249	108.4	3,957	100.5
	トラック	273,009	96.9	136,420	96.6	136,589	97.2
	乗用車	572,513	93.1	284,875	93.3	287,638	93.0
	その他	176,594	103.6	88,712	105.0	87,882	102.3
	計	1,030,322	95.9	514,256	96.1	516,066	95.6
合計		1,031,866	95.9	515,009	96.1	516,857	95.6

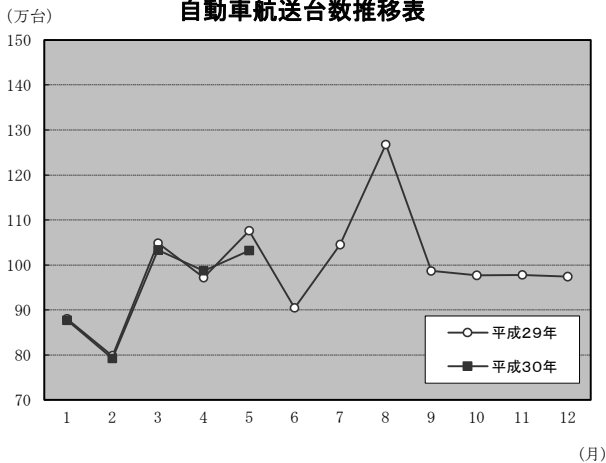
自動車航送台数構成比



- 外貿バス 0.0%
- 外貿トラック 0.1%
- 外貿乗用車 0.0%
- 外貿その他 0.0%
- 内貿バス 0.8%
- 内貿トラック 26.5%
- 内貿乗用車 55.5%
- 内貿その他 17.1%

※構成比は小数点以下第2位を四捨五入しているため、合計しても必ずしも100とはならない。

自動車航送台数推移表



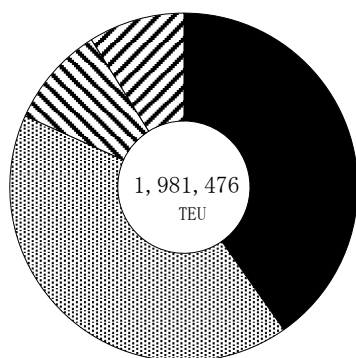
#### (4) コンテナ個数

平成30年(2018年)5月のコンテナ個数の合計は、1,981,476TEU(5.5%増)であった。このうち、外国貿易貨物は、1,619,589TEU(輸出797,838TEU、輸入821,751TEU、5.4%増)、内国貿易貨物は、361,887TEU(移出185,011TEU、移入176,876TEU、6.0%増)であった。

(単位：TEU・%)

貿易状態	計		輸出又は移出		輸入又は移入	
		前年同月比		前年同月比		前年同月比
外国貿易貨物	1,619,589	105.4	797,838	105.9	821,751	104.8
内国貿易貨物	361,887	106.0	185,011	106.5	176,876	105.6
合計	1,981,476	105.5	982,849	106.0	998,627	104.9

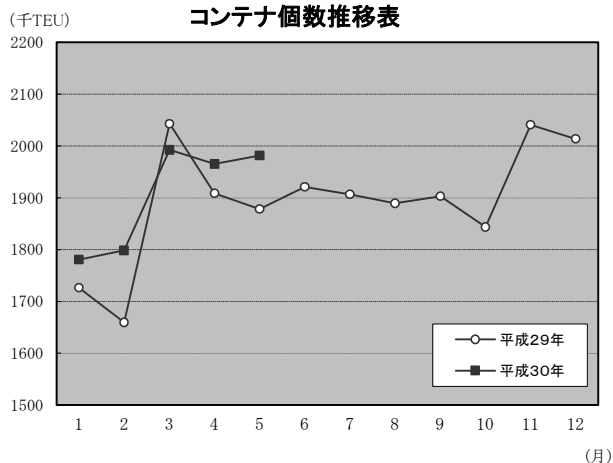
#### コンテナ個数構成比



- 外国貿易貨物 (輸出) 40.3%
- ▨ 外国貿易貨物 (輸入) 41.5%
- ▤ 内国貿易貨物 (移出) 9.3%
- ▥ 内国貿易貨物 (移入) 8.9%

※構成比は小数点以下第2位を四捨五入しているため、合計しても必ずしも100とはならない。

#### コンテナ個数推移表



## (5) 港湾取扱貨物量 (上位20港)

(平成30年(2018年)5月分)

(単位: トン、%)

順位	港湾名	都道府県	貨物量	前月比	前年同月比
1	名古屋	愛知県	15,680,499	92.2	99.8
2	千葉	千葉県	11,006,683	91.2	104.0
3	横浜	神奈川県	9,725,931	100.4	99.8
4	苫小牧	北海道	8,715,872	92.8	100.1
5	北九州	福岡県	8,169,772	97.9	110.3
6	神戸	兵庫県	7,973,647	99.6	93.8
7	水島	岡山県	7,568,066	104.9	114.5
8	東京	東京都	7,494,854	95.6	102.3
9	大阪	大阪府	6,922,838	100.6	99.3
10	堺泉北	大阪府	6,572,794	111.6	114.6
11	川崎	神奈川県	5,776,193	93.3	80.0
12	四日市	三重県	5,518,095	116.6	126.3
13	大分	大分県	5,305,696	103.0	102.4
14	木更津	千葉県	5,231,118	109.8	114.0
15	喜入	鹿児島県	4,472,225	105.9	82.9
16	福山	広島県	4,363,390	125.1	112.6
17	徳山下松	山口県	4,254,114	96.6	108.9
18	仙台塩釜	宮城県	4,019,771	95.0	105.6
19	鹿島	茨城県	3,850,195	76.8	73.8
20	和歌山下津	和歌山県	3,354,233	97.2	103.1

第1表

総括表

第1表

総

暦年	入 港 船											
	合 計				外 航				内 航			
	隻数	指数	総トン数	指数	隻数	指数	総トン数	指数	隻数	指数	総トン数	指数
H27(2015)	1,782	100	3,362,419	100	103	100	1,971,230	100	1,679	100	1,391,189	100
(月平均)	148	(100)	280,202	(100)	(9)	(100)	(164,269)	(100)	(140)	(100)	(115,932)	(100)
H25(2013)	1,826	103	3,319,519	99	106	104	1,938,418	98	1,720	102	1,381,101	99
26(2014)	1,809	102	3,311,290	98	105	102	1,931,985	98	1,704	101	1,379,305	99
27(2015)	1,782	100	3,362,419	100	103	100	1,971,230	100	1,679	100	1,391,189	100
28(2016)	1,745	98	3,443,376	102	103	100	2,048,646	104	1,642	98	1,394,730	100
29(2017)	1,715	96	3,493,179	104	101	99	2,089,395	106	1,613	96	1,403,784	101
(前年比)	(98)		(101)		(99)		(102)		(98)		(101)	
H29(2017).5	149	100	293,097	105	9	100	173,325	106	140	100	119,772	103
6	146	98	290,986	104	8	99	172,927	105	137	98	118,059	102
7	152	103	301,360	108	8	99	179,297	109	144	103	122,062	105
8	149	100	293,566	105	8	99	176,327	107	141	101	117,240	101
9	149	101	290,047	104	8	96	174,722	106	141	101	115,325	99
10	148	100	281,517	100	8	91	165,579	101	140	100	115,938	100
11	149	100	300,653	107	9	102	180,404	110	140	100	120,248	104
12	145	97	297,624	106	9	102	177,179	108	136	97	120,444	104
H30(2018).1	133	89	286,224	102	8	94	172,608	105	125	89	113,616	98
2	128	86	272,676	97	8	92	164,092	100	120	86	108,584	94
3	138	93	297,563	106	8	98	176,876	108	130	93	120,687	104
4	140	94	289,378	103	8	97	173,726	106	131	94	115,652	100
5	145	97	298,378	106	9	100	179,370	109	136	97	119,007	103

# 括 表

指数：平成27年＝100  
単位：千隻、千総トン、千トン

暦年	海 上 出 入 貨 物										調査 対象 港湾数
	合 計	外 国 貿 易 貨 物				内 国 貿 易 貨 物					
		指数	輸出	指数	輸入	指数	移出	指数	移入	指数	
H27(2015)	2,665,061	100	293,490	100	959,060	100	712,728	100	699,784	100	161
(月平均)	222,088	(100)	(24,457)	(100)	(79,922)	(100)	(59,394)	(100)	(58,315)	(100)	-
H25(2013)	2,739,985	103	289,548	99	1,000,534	104	733,980	103	715,923	102	160
26(2014)	2,723,848	102	287,140	98	988,773	103	732,228	103	715,707	102	160
27(2015)	2,665,061	100	293,490	100	959,060	100	712,728	100	699,784	100	161
28(2016)	2,637,655	99	286,573	98	951,586	99	707,346	99	692,150	99	161
29(2017)	2,676,077	100	289,378	99	960,850	100	721,088	101	704,761	101	161
(前年比)	(101)		(101)		(101)		(102)		(102)		
H29(2017).5	214,744	97	22,985	94	77,292	97	57,986	98	56,482	97	161
6	217,173	98	24,623	101	75,698	95	58,977	99	57,874	99	161
7	228,974	103	24,528	100	81,886	102	62,273	105	60,286	103	161
8	219,243	99	23,390	96	78,724	99	59,613	100	57,516	99	161
9	222,719	100	25,113	103	77,600	97	60,662	102	59,344	102	161
10	214,009	96	22,471	92	74,572	93	59,374	100	57,593	99	161
11	232,437	105	25,514	104	83,221	104	62,204	105	61,498	105	161
12	236,756	107	26,387	108	86,581	108	62,091	105	61,697	106	161
H30(2018).1	221,960	100	22,632	93	87,914	110	56,885	96	54,529	94	161
2	212,660	96	23,467	96	77,664	97	56,170	95	55,359	95	161
3	232,159	105	26,598	109	81,844	102	61,860	104	61,857	106	161
4	219,890	99	25,321	104	77,750	97	58,620	99	58,199	100	161
5	217,218	98	23,530	96	78,586	98	58,380	98	56,721	97	161

## 第2表

### 入港船舶表

[注] 港湾名の頭書は次のとおりである。

- ☆印 国際戦略港湾
- ◎印 国際拠点港湾
- 印 重要港湾
- 無印 地方港湾

(単位：隻・総トン)

都道府県	港湾	船舶区分	合計		外航		内航		
			隻数	総トン数	隻数	総トン数	隻数	総トン数	
北海道	○ 稚内	商船	41	37,889	12	6,456	29	31,433	
		自動車航送船	180	641,040	0	0	180	641,040	
		漁船	309	20,806	—	—	309	20,806	
		避難船	0	0	—	—	0	0	
		その他	14	12,691	—	—	14	12,691	
		計	544	712,426	12	6,456	532	705,970	
		○ 紋別	商船	14	15,918	2	1,190	12	14,728
			自動車航送船	0	0	0	0	0	0
			漁船	797	29,505	—	—	797	29,505
			避難船	0	0	—	—	0	0
			その他	14	5,738	—	—	14	5,738
計	825	51,161	2	1,190	823	49,971			
○ 網走	商船	36	51,681	2	34,964	34	16,717		
	自動車航送船	0	0	0	0	0	0		
	漁船	1,733	38,462	—	—	1,733	38,462		
	避難船	1	489	—	—	1	489		
	その他	6	2,140	—	—	6	2,140		
計	1,776	92,772	2	34,964	1,774	57,808			
○ 根室	商船	67	39,977	38	5,056	29	34,921		
	自動車航送船	0	0	0	0	0	0		
	漁船	2,933	53,796	—	—	2,933	53,796		
	避難船	0	0	—	—	0	0		
	その他	56	5,119	—	—	56	5,119		
計	3,056	98,892	38	5,056	3,018	93,836			
○ 釧路	商船	226	1,300,889	33	397,058	193	903,831		
	自動車航送船	0	0	0	0	0	0		
	漁船	749	22,985	—	—	749	22,985		
	避難船	0	0	—	—	0	0		
	その他	20	13,166	—	—	20	13,166		
計	995	1,337,040	33	397,058	962	939,982			
○ 十勝	商船	63	150,823	8	113,785	55	37,038		
	自動車航送船	0	0	0	0	0	0		
	漁船	51	1,545	—	—	51	1,545		
	避難船	0	0	—	—	0	0		
	その他	6	3,397	—	—	6	3,397		
計	120	155,765	8	113,785	112	41,980			
◎ 苫小牧	商船	657	4,128,816	85	1,511,371	572	2,617,445		
	自動車航送船	260	3,141,344	0	0	260	3,141,344		
	漁船	265	2,253	—	—	265	2,253		
	避難船	0	0	—	—	0	0		
	その他	3	1,497	—	—	3	1,497		
計	1,185	7,273,910	85	1,511,371	1,100	5,762,539			
白老	商船	45	36,510	0	0	45	36,510		
	自動車航送船	0	0	0	0	0	0		
	漁船	286	3,046	—	—	286	3,046		
	避難船	0	0	—	—	0	0		
	その他	2	346	—	—	2	346		
計	333	39,902	0	0	333	39,902			



(単位：隻・総トン)

都道府県	港湾	船舶区分	合計		外航		内航	
			隻数	総トン数	隻数	総トン数	隻数	総トン数
北海道	◎ 室蘭	商船	315	1,803,416	44	1,281,290	271	522,126
		自動車航送船	0	0	0	0	0	0
		漁船	27	186	—	—	27	186
		避難船	8	9,246	—	—	8	9,246
		その他	22	6,328	—	—	22	6,328
		計	372	1,819,176	44	1,281,290	328	537,886
	○ 函館	商船	214	1,115,233	19	518,331	195	596,902
		自動車航送船	549	2,738,681	0	0	549	2,738,681
		漁船	15	809	—	—	15	809
		避難船	0	0	—	—	0	0
		その他	84	82,697	—	—	84	82,697
		計	862	3,937,420	19	518,331	843	3,419,089
	○ 小樽	商船	206	224,241	28	184,547	178	39,694
		自動車航送船	58	898,507	0	0	58	898,507
		漁船	35	5,600	—	—	35	5,600
		避難船	0	0	—	—	0	0
		その他	32	21,065	—	—	32	21,065
		計	331	1,149,413	28	184,547	303	964,866
	○ 石狩湾新	商船	114	311,852	13	167,163	101	144,689
		自動車航送船	0	0	0	0	0	0
漁船		0	0	—	—	0	0	
避難船		0	0	—	—	0	0	
その他		15	1,380	—	—	15	1,380	
計		129	313,232	13	167,163	116	146,069	
○ 留萌	商船	33	114,703	7	54,995	26	59,708	
	自動車航送船	0	0	0	0	0	0	
	漁船	69	1,035	—	—	69	1,035	
	避難船	0	0	—	—	0	0	
	その他	8	2,703	—	—	8	2,703	
	計	110	118,441	7	54,995	103	63,446	
青森県	○ 青森	商船	128	354,623	6	216,618	122	138,005
		自動車航送船	481	2,608,727	0	0	481	2,608,727
		漁船	0	0	—	—	0	0
		避難船	0	0	—	—	0	0
		その他	19	3,371	—	—	19	3,371
		計	628	2,966,721	6	216,618	622	2,750,103
	尻屋岬	商船	82	227,455	1	1,994	81	225,461
		自動車航送船	0	0	0	0	0	0
		漁船	0	0	—	—	0	0
		避難船	0	0	—	—	0	0
		その他	0	0	—	—	0	0
		計	82	227,455	1	1,994	81	225,461
	○ むつ小川原	商船	34	18,789	0	0	34	18,789
		自動車航送船	0	0	0	0	0	0
		漁船	0	0	—	—	0	0
		避難船	0	0	—	—	0	0
		その他	7	5,795	—	—	7	5,795
		計	41	24,584	0	0	41	24,584
	○ 八戸	商船	363	1,328,648	44	716,998	319	611,650
		自動車航送船	145	1,235,825	0	0	145	1,235,825
漁船		654	19,844	—	—	654	19,844	
避難船		0	0	—	—	0	0	
その他		20	8,848	—	—	20	8,848	
計		1,182	2,593,165	44	716,998	1,138	1,876,167	

(単位：隻・総トン)

都道府県	港 湾	船舶区分	合 計		外 航		内 航	
			隻 数	総トン数	隻 数	総トン数	隻 数	総トン数
岩手県	○ 久慈	商船	21	21,331	1	9,865	20	11,466
		自動車航送船	0	0	0	0	0	0
		漁船	151	1,827	—	—	151	1,827
		避難船	0	0	—	—	0	0
		その他	1	1,400	—	—	1	1,400
	計	173	24,558	1	9,865	172	14,693	
	○ 宮古	商船	219	38,429	1	4,515	218	33,914
		自動車航送船	0	0	0	0	0	0
		漁船	186	10,870	—	—	186	10,870
		避難船	0	0	—	—	0	0
		その他	10	7,055	—	—	10	7,055
	計	415	56,354	1	4,515	414	51,839	
	○ 釜石	商船	86	262,696	9	202,534	77	60,162
		自動車航送船	0	0	0	0	0	0
		漁船	82	1,312	—	—	82	1,312
		避難船	0	0	—	—	0	0
その他		2	1,200	—	—	2	1,200	
計	170	265,208	9	202,534	161	62,674		
○ 大船渡	商船	72	213,445	4	37,222	68	176,223	
	自動車航送船	0	0	0	0	0	0	
	漁船	498	9,596	—	—	498	9,596	
	避難船	0	0	—	—	0	0	
	その他	7	5,425	—	—	7	5,425	
計	577	228,466	4	37,222	573	191,244		
宮城県	◎ 仙台塩釜	商船	2,383	4,409,797	101	2,141,799	2,282	2,267,998
		自動車航送船	123	472,183	0	0	123	472,183
		漁船	0	0	—	—	0	0
		避難船	0	0	—	—	0	0
		その他	21	33,024	—	—	21	33,024
計	2,527	4,915,004	101	2,141,799	2,426	2,773,205		
秋田県	○ 能代	商船	32	251,925	12	218,256	20	33,669
		自動車航送船	0	0	0	0	0	0
		漁船	2	198	—	—	2	198
		避難船	0	0	—	—	0	0
		その他	1	131	—	—	1	131
	計	35	252,254	12	218,256	23	33,998	
	○ 船川	商船	20	50,780	3	12,179	17	38,601
		自動車航送船	0	0	0	0	0	0
		漁船	23	1,096	—	—	23	1,096
		避難船	0	0	—	—	0	0
		その他	1	500	—	—	1	500
	計	44	52,376	3	12,179	41	40,197	
○ 秋田	商船	121	484,741	26	263,044	95	221,697	
	自動車航送船	54	984,366	0	0	54	984,366	
	漁船	4	175	—	—	4	175	
	避難船	1	98	—	—	1	98	
	その他	12	6,300	—	—	12	6,300	
計	192	1,475,680	26	263,044	166	1,212,636		
山形県	○ 酒田	商船	51	239,098	22	191,906	29	47,192
		自動車航送船	0	0	0	0	0	0
		漁船	172	3,509	—	—	172	3,509
		避難船	0	0	—	—	0	0
		その他	40	7,875	—	—	40	7,875
計	263	250,482	22	191,906	241	58,576		

(単位：隻・総トン)

都道府県	港湾	船舶区分	合計		外航		内航	
			隻数	総トン数	隻数	総トン数	隻数	総トン数
福島県	○ 相馬	商船	74	415,894	7	304,445	67	111,449
		自動車航送船	0	0	0	0	0	0
		漁船	0	0	—	—	0	0
		避難船	0	0	—	—	0	0
		その他	30	23,709	—	—	30	23,709
	計	104	439,603	7	304,445	97	135,158	
	○ 小名浜	商船	258	1,453,581	44	800,645	214	652,936
		自動車航送船	0	0	0	0	0	0
		漁船	9	1,644	—	—	9	1,644
		避難船	0	0	—	—	0	0
その他		195	27,897	—	—	195	27,897	
計	462	1,483,122	44	800,645	418	682,477		
茨城県	○ 茨城	商船	240	2,546,800	62	1,652,935	178	893,865
		自動車航送船	50	627,875	0	0	50	627,875
		漁船	54	857	—	—	54	857
		避難船	0	0	—	—	0	0
		その他	50	16,011	—	—	50	16,011
	計	394	3,191,543	62	1,652,935	332	1,538,608	
	○ 鹿島	商船	751	3,623,148	122	2,974,089	629	649,059
		自動車航送船	0	0	0	0	0	0
		漁船	0	0	—	—	0	0
		避難船	0	0	—	—	0	0
その他		0	0	—	—	0	0	
計	751	3,623,148	122	2,974,089	629	649,059		
千葉県	○ 木更津	商船	1,070	4,554,723	85	3,780,844	985	773,879
		自動車航送船	0	0	0	0	0	0
		漁船	0	0	—	—	0	0
		避難船	0	0	—	—	0	0
		その他	346	47,271	—	—	346	47,271
	計	1,416	4,601,994	85	3,780,844	1,331	821,150	
	◎ 千葉	商船	3,629	10,694,634	339	7,029,142	3,290	3,665,492
		自動車航送船	0	0	0	0	0	0
		漁船	0	0	—	—	0	0
		避難船	0	0	—	—	0	0
その他		350	52,915	—	—	350	52,915	
計	3,979	10,747,549	339	7,029,142	3,640	3,718,407		
東京都	☆ 東京	商船	1,857	14,786,115	475	11,464,613	1,382	3,321,502
		自動車航送船	26	328,536	0	0	26	328,536
		漁船	3	1,386	—	—	3	1,386
		避難船	0	0	—	—	0	0
		その他	183	177,562	—	—	183	177,562
計	2,069	15,293,599	475	11,464,613	1,594	3,828,986		
神奈川県	☆ 川崎	商船	1,697	7,089,919	216	5,083,798	1,481	2,006,121
		自動車航送船	0	0	0	0	0	0
		漁船	0	0	—	—	0	0
		避難船	0	0	—	—	0	0
		その他	0	0	—	—	0	0
	計	1,697	7,089,919	216	5,083,798	1,481	2,006,121	
	☆ 横浜	商船	2,635	23,706,674	824	20,750,143	1,811	2,956,531
		自動車航送船	0	0	0	0	0	0
		漁船	0	0	—	—	0	0
		避難船	0	0	—	—	0	0
その他		388	827,459	—	—	388	827,459	
計	3,023	24,534,133	824	20,750,143	2,199	3,783,990		

(単位：隻・総トン)

都道府県	港湾	船舶区分	合計		外航		内航	
			隻数	総トン数	隻数	総トン数	隻数	総トン数
神奈川県	○ 横須賀	商船	262	666,055	9	177,461	253	488,594
		自動車航送船	347	1,192,796	0	0	347	1,192,796
		漁船	15	165	—	—	15	165
		避難船	0	0	—	—	0	0
		その他	662	376,959	—	—	662	376,959
		計	1,286	2,235,975	9	177,461	1,277	2,058,514
新潟県	◎ 新潟	商船	497	1,672,416	79	1,306,263	418	366,153
		自動車航送船	214	1,825,128	0	0	214	1,825,128
		漁船	345	4,445	—	—	345	4,445
		避難船	0	0	—	—	0	0
		その他	65	38,072	—	—	65	38,072
		計	1,121	3,540,061	79	1,306,263	1,042	2,233,798
	柏崎	商船	19	2,309	0	0	19	2,309
		自動車航送船	0	0	0	0	0	0
		漁船	21	435	—	—	21	435
		避難船	0	0	—	—	0	0
		その他	15	9,382	—	—	15	9,382
		計	55	12,126	0	0	55	12,126
	○ 直江津	商船	46	558,766	23	503,428	23	55,338
		自動車航送船	59	336,418	0	0	59	336,418
		漁船	0	0	—	—	0	0
		避難船	0	0	—	—	0	0
		その他	17	6,249	—	—	17	6,249
		計	122	901,433	23	503,428	99	398,005
	姫川	商船	89	204,808	9	56,926	80	147,882
		自動車航送船	0	0	0	0	0	0
		漁船	66	698	—	—	66	698
		避難船	0	0	—	—	0	0
		その他	17	8,405	—	—	17	8,405
		計	172	213,911	9	56,926	163	156,985
○ 両津	商船	262	68,588	0	0	262	68,588	
	自動車航送船	156	876,876	0	0	156	876,876	
	漁船	0	0	—	—	0	0	
	避難船	8	20,929	—	—	8	20,929	
	その他	7	191	—	—	7	191	
	計	433	966,584	0	0	433	966,584	
○ 小木	商船	1	4,011	0	0	1	4,011	
	自動車航送船	59	336,418	0	0	59	336,418	
	漁船	0	0	—	—	0	0	
	避難船	0	0	—	—	0	0	
	その他	11	209	—	—	11	209	
	計	71	340,638	0	0	71	340,638	
富山県	◎ 伏木富山	商船	129	902,390	59	725,998	70	176,392
		自動車航送船	0	0	0	0	0	0
		漁船	196	1,453	—	—	196	1,453
		避難船	0	0	—	—	0	0
		その他	4	5,834	—	—	4	5,834
		計	329	909,677	59	725,998	270	183,679
石川県	○ 七尾	商船	76	282,972	15	242,132	61	40,840
		自動車航送船	0	0	0	0	0	0
		漁船	0	0	—	—	0	0
		避難船	0	0	—	—	0	0
		その他	32	3,635	—	—	32	3,635
		計	108	286,607	15	242,132	93	44,475

(単位：隻・総トン)

都道府県	港湾	船舶区分	合計		外航		内航	
			隻数	総トン数	隻数	総トン数	隻数	総トン数
石川県	○ 金沢	商船	117	703,763	44	531,387	73	172,376
		自動車航送船	0	0	0	0	0	0
		漁船	1,884	33,912	—	—	1,884	33,912
		避難船	2	3,784	—	—	2	3,784
		その他	21	1,944	—	—	21	1,944
		計	2,024	743,403	44	531,387	1,980	212,016
福井県	福井	商船	139	119,609	4	18,390	135	101,219
		自動車航送船	0	0	0	0	0	0
		漁船	87	3,393	—	—	87	3,393
		避難船	0	0	—	—	0	0
		その他	7	1,278	—	—	7	1,278
	計	233	124,280	4	18,390	229	105,890	
	○ 敦賀	商船	84	717,073	31	401,929	53	315,144
		自動車航送船	34	594,376	0	0	34	594,376
		漁船	15	1,771	—	—	15	1,771
		避難船	0	0	—	—	0	0
		その他	60	10,933	—	—	60	10,933
	計	193	1,324,153	31	401,929	162	922,224	
	内浦	商船	4	17,468	3	16,969	1	499
		自動車航送船	0	0	0	0	0	0
		漁船	0	0	—	—	0	0
避難船		0	0	—	—	0	0	
その他		0	0	—	—	0	0	
計	4	17,468	3	16,969	1	499		
静岡県	沼津	商船	106	21,666	3	5,088	103	16,578
		自動車航送船	0	0	0	0	0	0
		漁船	34	1,255	—	—	34	1,255
		避難船	0	0	—	—	0	0
		その他	0	0	—	—	0	0
	計	140	22,921	3	5,088	137	17,833	
	○ 田子の浦	商船	140	253,913	9	86,738	131	167,175
		自動車航送船	0	0	0	0	0	0
		漁船	0	0	—	—	0	0
		避難船	0	0	—	—	0	0
		その他	0	0	—	—	0	0
	計	140	253,913	9	86,738	131	167,175	
	◎ 清水	商船	456	3,444,829	150	2,880,617	306	564,212
		自動車航送船	120	186,480	0	0	120	186,480
		漁船	8	3,892	—	—	8	3,892
		避難船	0	0	—	—	0	0
		その他	34	7,109	—	—	34	7,109
	計	618	3,642,310	150	2,880,617	468	761,693	
	大井川	商船	131	116,358	1	2,579	130	113,779
		自動車航送船	0	0	0	0	0	0
漁船		313	1,950	—	—	313	1,950	
避難船		0	0	—	—	0	0	
その他		0	0	—	—	0	0	
計	444	118,308	1	2,579	443	115,729		
○ 御前崎	商船	73	755,164	22	575,767	51	179,397	
	自動車航送船	0	0	0	0	0	0	
	漁船	199	6,386	—	—	199	6,386	
	避難船	5	2,297	—	—	5	2,297	
	その他	86	16,103	—	—	86	16,103	
計	363	779,950	22	575,767	341	204,183		

(単位：隻・総トン)

都道府県	港湾	船舶区分	合計		外航		内航	
			隻数	総トン数	隻数	総トン数	隻数	総トン数
愛知県	○ 三河	商船	491	3,289,658	84	2,369,777	407	919,881
		自動車航送船	0	0	0	0	0	0
		漁船	535	2,945	—	—	535	2,945
		避難船	0	0	—	—	0	0
		その他	80	13,799	—	—	80	13,799
	計	1,106	3,306,402	84	2,369,777	1,022	936,625	
	○ 衣浦	商船	342	1,319,998	58	977,332	284	342,666
		自動車航送船	0	0	0	0	0	0
		漁船	379	4,770	—	—	379	4,770
		避難船	0	0	—	—	0	0
		その他	92	7,277	—	—	92	7,277
	計	813	1,332,045	58	977,332	755	354,713	
◎ 名古屋	商船	2,618	19,418,182	676	16,576,923	1,942	2,841,259	
	自動車航送船	18	284,013	0	0	18	284,013	
	漁船	0	0	—	—	0	0	
	避難船	0	0	—	—	0	0	
	その他	121	27,574	—	—	121	27,574	
計	2,757	19,729,769	676	16,576,923	2,081	3,152,846		
三重県	◎ 四日市	商船	1,451	5,200,201	150	3,879,417	1,301	1,320,784
		自動車航送船	0	0	0	0	0	0
		漁船	0	0	—	—	0	0
		避難船	0	0	—	—	0	0
		その他	104	12,165	—	—	104	12,165
	計	1,555	5,212,366	150	3,879,417	1,405	1,332,949	
	○ 津松阪	商船	104	109,031	9	45,136	95	63,895
		自動車航送船	462	57,288	0	0	462	57,288
		漁船	224	1,120	—	—	224	1,120
		避難船	0	0	—	—	0	0
		その他	2	636	—	—	2	636
	計	792	168,075	9	45,136	783	122,939	
	吉津	商船	39	45,738	0	0	39	45,738
		自動車航送船	0	0	0	0	0	0
		漁船	188	2,551	—	—	188	2,551
		避難船	0	0	—	—	0	0
		その他	0	0	—	—	0	0
	計	227	48,289	0	0	227	48,289	
	○ 尾鷲	商船	26	23,248	0	0	26	23,248
		自動車航送船	0	0	0	0	0	0
		漁船	441	3,150	—	—	441	3,150
避難船		0	0	—	—	0	0	
その他		48	6,124	—	—	48	6,124	
計	515	32,522	0	0	515	32,522		
鶴殿	商船	53	25,555	1	499	52	25,056	
	自動車航送船	0	0	0	0	0	0	
	漁船	65	785	—	—	65	785	
	避難船	0	0	—	—	0	0	
	その他	0	0	—	—	0	0	
計	118	26,340	1	499	117	25,841		
京都府	○ 舞鶴	商船	64	613,899	33	553,823	31	60,076
		自動車航送船	28	470,680	0	0	28	470,680
		漁船	166	5,648	—	—	166	5,648
		避難船	0	0	—	—	0	0
		その他	95	109,826	—	—	95	109,826
計	353	1,200,053	33	553,823	320	646,230		

(単位：隻・総トン)

都道府県	港湾	船舶区分	合計		外航		内航	
			隻数	総トン数	隻数	総トン数	隻数	総トン数
京都府	宮津	商船	5	2,657	0	0	5	2,657
		自動車航送船	0	0	0	0	0	0
		漁船	0	0	—	—	0	0
		避難船	0	0	—	—	0	0
		その他	0	0	—	—	0	0
		計	5	2,657	0	0	5	2,657
大阪府	泉州	商船	674	148,134	0	0	674	148,134
		自動車航送船	0	0	0	0	0	0
		漁船	0	0	—	—	0	0
		避難船	0	0	—	—	0	0
		その他	0	0	—	—	0	0
		計	674	148,134	0	0	674	148,134
	○ 阪南	商船	144	170,585	8	83,365	136	87,220
		自動車航送船	0	0	0	0	0	0
		漁船	312	2,496	—	—	312	2,496
		避難船	0	0	—	—	0	0
		その他	62	40,358	—	—	62	40,358
		計	518	213,439	8	83,365	510	130,074
	◎ 堺泉北	商船	2,393	6,678,203	155	4,514,101	2,238	2,164,102
		自動車航送船	32	519,157	1	26,350	31	492,807
		漁船	0	0	—	—	0	0
		避難船	0	0	—	—	0	0
		その他	182	62,547	—	—	182	62,547
		計	2,607	7,259,907	156	4,540,451	2,451	2,719,456
	☆ 大阪	商船	1,730	7,518,688	428	6,188,951	1,302	1,329,737
		自動車航送船	159	1,964,499	14	260,230	145	1,704,269
		漁船	0	0	—	—	0	0
		避難船	0	0	—	—	0	0
		その他	34	34,982	—	—	34	34,982
		計	1,923	9,518,169	442	6,449,181	1,481	3,068,988
兵庫県	○ 尼崎西宮芦屋	商船	326	265,143	10	18,286	316	246,857
		自動車航送船	0	0	0	0	0	0
		漁船	0	0	—	—	0	0
		避難船	0	0	—	—	0	0
		その他	95	3,088	—	—	95	3,088
		計	421	268,231	10	18,286	411	249,945
	☆ 神戸	商船	2,344	14,759,301	588	12,852,423	1,756	1,906,878
		自動車航送船	226	1,775,026	0	0	226	1,775,026
		漁船	1	699	—	—	1	699
		避難船	0	0	—	—	0	0
		その他	329	85,345	—	—	329	85,345
		計	2,900	16,620,371	588	12,852,423	2,312	3,767,948
	明石	商船	1,142	103,300	0	0	1,142	103,300
		自動車航送船	0	0	0	0	0	0
		漁船	0	0	—	—	0	0
		避難船	0	0	—	—	0	0
		その他	0	0	—	—	0	0
		計	1,142	103,300	0	0	1,142	103,300
	○ 東播磨	商船	1,182	2,463,055	83	1,881,172	1,099	581,883
		自動車航送船	0	0	0	0	0	0
		漁船	0	0	—	—	0	0
		避難船	0	0	—	—	0	0
		その他	46	13,600	—	—	46	13,600
		計	1,228	2,476,655	83	1,881,172	1,145	595,483

(単位：隻・総トン)

都道府県	港湾	船舶区分	合計		外航		内航	
			隻数	総トン数	隻数	総トン数	隻数	総トン数
兵庫県	◎ 姫路	商船	2,082	1,597,176	54	1,046,500	2,028	550,676
		自動車航送船	235	300,198	0	0	235	300,198
		漁船	0	0	—	—	0	0
		避難船	0	0	—	—	0	0
		その他	67	13,683	—	—	67	13,683
	計	2,384	1,911,057	54	1,046,500	2,330	864,557	
	赤穂	商船	158	341,877	1	9,995	157	331,882
		自動車航送船	0	0	0	0	0	0
		漁船	0	0	—	—	0	0
		避難船	0	0	—	—	0	0
その他		4	571	—	—	4	571	
計	162	342,448	1	9,995	161	332,453		
和歌山県	新宮	商船	56	202,820	5	185,405	51	17,415
		自動車航送船	0	0	0	0	0	0
		漁船	0	0	—	—	0	0
		避難船	0	0	—	—	0	0
		その他	0	0	—	—	0	0
	計	56	202,820	5	185,405	51	17,415	
	○ 日高	商船	21	21,892	0	0	21	21,892
		自動車航送船	0	0	0	0	0	0
		漁船	0	0	—	—	0	0
		避難船	0	0	—	—	0	0
		その他	2	457	—	—	2	457
	計	23	22,349	0	0	23	22,349	
	◎ 和歌山下津	商船	769	3,253,203	74	2,597,854	695	655,349
		自動車航送船	220	574,400	0	0	220	574,400
		漁船	0	0	—	—	0	0
避難船		0	0	—	—	0	0	
その他		33	9,208	—	—	33	9,208	
計	1,022	3,836,811	74	2,597,854	948	1,238,957		
鳥取県	○ 鳥取	商船	19	18,981	0	0	19	18,981
		自動車航送船	0	0	0	0	0	0
		漁船	33	3,390	—	—	33	3,390
		避難船	0	0	—	—	0	0
		その他	15	10,064	—	—	15	10,064
	計	67	32,435	0	0	67	32,435	
	○ 境	商船	204	662,078	43	564,043	161	98,035
		自動車航送船	31	72,633	0	0	31	72,633
		漁船	524	42,921	—	—	524	42,921
		避難船	0	0	—	—	0	0
その他		128	18,867	—	—	128	18,867	
計	887	796,499	43	564,043	844	232,456		
島根県	○ 浜田	商船	18	145,599	8	127,848	10	17,751
		自動車航送船	0	0	0	0	0	0
		漁船	1	699	—	—	1	699
		避難船	2	626	—	—	2	626
		その他	22	13,714	—	—	22	13,714
	計	43	160,638	8	127,848	35	32,790	
	○ 三隅	商船	1	273	0	0	1	273
		自動車航送船	0	0	0	0	0	0
		漁船	0	0	—	—	0	0
		避難船	0	0	—	—	0	0
その他		1	900	—	—	1	900	
計	2	1,173	0	0	2	1,173		



(単位：隻・総トン)

都道府県	港湾	船舶区分	合計		外航		内航	
			隻数	総トン数	隻数	総トン数	隻数	総トン数
島根県	○ 西郷	商船	106	26,543	0	0	106	26,543
		自動車航送船	93	219,449	0	0	93	219,449
		漁船	0	0	—	—	0	0
		避難船	0	0	—	—	0	0
		その他	13	7,406	—	—	13	7,406
	計	212	253,398	0	0	212	253,398	
岡山県	東備	商船	234	26,857	10	20,371	224	6,486
		自動車航送船	346	158,319	0	0	346	158,319
		漁船	256	2,077	—	—	256	2,077
		避難船	0	0	—	—	0	0
		その他	0	0	—	—	0	0
		計	836	187,253	10	20,371	826	166,882
	○ 岡山	商船	246	73,538	1	1,845	245	71,693
		自動車航送船	430	381,393	0	0	430	381,393
		漁船	0	0	—	—	0	0
		避難船	0	0	—	—	0	0
		その他	0	0	—	—	0	0
		計	676	454,931	1	1,845	675	453,086
	○ 宇野	商船	684	744,279	16	313,552	668	430,727
		自動車航送船	995	740,509	0	0	995	740,509
		漁船	0	0	—	—	0	0
		避難船	0	0	—	—	0	0
		その他	15	12,651	—	—	15	12,651
		計	1,694	1,497,439	16	313,552	1,678	1,183,887
	◎ 水島	商船	2,537	7,526,237	225	4,940,669	2,312	2,585,568
		自動車航送船	0	0	0	0	0	0
		漁船	0	0	—	—	0	0
避難船		0	0	—	—	0	0	
その他		64	82,251	—	—	64	82,251	
	計	2,601	7,608,488	225	4,940,669	2,376	2,667,819	
笠岡	商船	391	16,114	3	4,451	388	11,663	
	自動車航送船	279	48,980	0	0	279	48,980	
	漁船	0	0	—	—	0	0	
	避難船	0	0	—	—	0	0	
	その他	0	0	—	—	0	0	
	計	670	65,094	3	4,451	667	60,643	
広島県	○ 福山	商船	732	4,003,979	174	3,386,369	558	617,610
		自動車航送船	152	15,048	0	0	152	15,048
		漁船	100	1,000	—	—	100	1,000
		避難船	0	0	—	—	0	0
		その他	0	0	—	—	0	0
		計	984	4,020,027	174	3,386,369	810	633,658
	○ 尾道糸崎	商船	2,390	182,304	7	47,106	2,383	135,198
		自動車航送船	496	100,185	0	0	496	100,185
		漁船	101	505	—	—	101	505
		避難船	0	0	—	—	0	0
		その他	449	28,768	—	—	449	28,768
		計	3,436	311,762	7	47,106	3,429	264,656
	竹原	商船	698	180,577	3	144,748	695	35,829
		自動車航送船	1,185	384,041	0	0	1,185	384,041
		漁船	0	0	—	—	0	0
避難船		0	0	—	—	0	0	
その他		68	4,085	—	—	68	4,085	
	計	1,951	568,703	3	144,748	1,948	423,955	

(単位：隻・総トン)

都道府県	港湾	船舶区分	合計		外航		内航	
			隻数	総トン数	隻数	総トン数	隻数	総トン数
広島県	○ 呉	商船	1,640	800,369	26	420,233	1,614	380,136
		自動車航送船	837	444,695	0	0	837	444,695
		漁船	0	0	—	—	0	0
		避難船	0	0	—	—	0	0
		その他	129	191,357	—	—	129	191,357
	計	2,606	1,436,421	26	420,233	2,580	1,016,188	
	◎ 広島	商船	2,988	3,460,158	126	2,477,876	2,862	982,282
		自動車航送船	1,494	640,478	0	0	1,494	640,478
		漁船	0	0	—	—	0	0
		避難船	0	0	—	—	0	0
		その他	49	16,372	—	—	49	16,372
	計	4,531	4,117,008	126	2,477,876	4,405	1,639,132	
	大竹	商船	207	134,203	17	59,493	190	74,710
		自動車航送船	115	11,155	0	0	115	11,155
		漁船	0	0	—	—	0	0
		避難船	0	0	—	—	0	0
その他		0	0	—	—	0	0	
計	322	145,358	17	59,493	305	85,865		
鹿川	商船	22	106,992	1	63,538	21	43,454	
	自動車航送船	0	0	0	0	0	0	
	漁船	0	0	—	—	0	0	
	避難船	0	0	—	—	0	0	
	その他	0	0	—	—	0	0	
計	22	106,992	1	63,538	21	43,454		
山口県	◎ 下関	商船	2,494	828,180	59	651,217	2,435	176,963
		自動車航送船	39	294,621	39	294,621	0	0
		漁船	245	25,837	—	—	245	25,837
		避難船	0	0	—	—	0	0
		その他	29	15,507	—	—	29	15,507
	計	2,807	1,164,145	98	945,838	2,709	218,307	
	○ 小野田	商船	178	167,256	1	1,483	177	165,773
		自動車航送船	0	0	0	0	0	0
		漁船	0	0	—	—	0	0
		避難船	0	0	—	—	0	0
		その他	1	3,134	—	—	1	3,134
	計	179	170,390	1	1,483	178	168,907	
	○ 宇部	商船	1,029	1,675,193	37	591,401	992	1,083,792
		自動車航送船	0	0	0	0	0	0
		漁船	0	0	—	—	0	0
		避難船	0	0	—	—	0	0
		その他	14	22,487	—	—	14	22,487
	計	1,043	1,697,680	37	591,401	1,006	1,106,279	
	○ 三田尻中関	商船	290	1,170,752	45	1,051,718	245	119,034
		自動車航送船	0	0	0	0	0	0
漁船		0	0	—	—	0	0	
避難船		0	0	—	—	0	0	
その他		23	4,647	—	—	23	4,647	
計	313	1,175,399	45	1,051,718	268	123,681		
◎ 徳山下松	商船	1,767	3,146,042	144	1,685,790	1,623	1,460,252	
	自動車航送船	154	111,650	0	0	154	111,650	
	漁船	0	0	—	—	0	0	
	避難船	0	0	—	—	0	0	
	その他	14	31,640	—	—	14	31,640	
計	1,935	3,289,332	144	1,685,790	1,791	1,603,542		

(単位：隻・総トン)

都道府県	港湾	船舶区分	合計		外航		内航	
			隻数	総トン数	隻数	総トン数	隻数	総トン数
山口県	平生	商船	54	22,555	1	9,932	53	12,623
		自動車航送船	0	0	0	0	0	0
		漁船	0	0	—	—	0	0
		避難船	0	0	—	—	0	0
		その他	0	0	—	—	0	0
		計	54	22,555	1	9,932	53	12,623
	柳井	商船	75	207,689	2	202,012	73	5,677
		自動車航送船	459	257,710	0	0	459	257,710
		漁船	0	0	—	—	0	0
		避難船	0	0	—	—	0	0
		その他	13	2,482	—	—	13	2,482
		計	547	467,881	2	202,012	545	265,869
	○岩国	商船	647	1,541,420	51	764,699	596	776,721
		自動車航送船	0	0	0	0	0	0
		漁船	2	57	—	—	2	57
避難船		0	0	—	—	0	0	
その他		12	2,536	—	—	12	2,536	
計		661	1,544,013	51	764,699	610	779,314	
徳島県	○徳島小松島	商船	147	355,261	23	307,607	124	47,654
		自動車航送船	242	882,456	0	0	242	882,456
		漁船	0	0	—	—	0	0
		避難船	0	0	—	—	0	0
		その他	0	0	—	—	0	0
		計	389	1,237,717	23	307,607	366	930,110
	○橋	商船	177	386,974	7	319,620	170	67,354
		自動車航送船	0	0	0	0	0	0
		漁船	0	0	—	—	0	0
		その他	0	0	—	—	0	0
計	177	386,974	7	319,620	170	67,354		
香川県	詫間	商船	420	138,425	18	110,158	402	28,267
		自動車航送船	0	0	0	0	0	0
		漁船	0	0	—	—	0	0
		避難船	0	0	—	—	0	0
		その他	9	1,988	—	—	9	1,988
		計	429	140,413	18	110,158	411	30,255
	多度津	商船	79	13,763	7	3,442	72	10,321
		自動車航送船	125	10,793	0	0	125	10,793
		漁船	0	0	—	—	0	0
		避難船	0	0	—	—	0	0
		その他	9	2,579	—	—	9	2,579
		計	213	27,135	7	3,442	206	23,693
	丸亀	商船	606	150,760	2	16,914	604	133,846
		自動車航送船	217	74,369	0	0	217	74,369
		漁船	0	0	—	—	0	0
		避難船	0	0	—	—	0	0
		その他	119	6,822	—	—	119	6,822
		計	942	231,951	2	16,914	940	215,037
	○坂出	商船	737	1,222,498	32	528,304	705	694,194
		自動車航送船	0	0	0	0	0	0
漁船		1	298	—	—	1	298	
避難船		0	0	—	—	0	0	
その他		251	26,266	—	—	251	26,266	
計		989	1,249,062	32	528,304	957	720,758	

(単位：隻・総トン)

都道府県	港湾	船舶区分	合計		外航		内航		
			隻数	総トン数	隻数	総トン数	隻数	総トン数	
香川県	○ 高松	商船	1,302	354,426	36	216,512	1,266	137,914	
		自動車航送船	1,493	1,651,948	0	0	1,493	1,651,948	
		漁船	3	693	—	—	3	693	
		避難船	0	0	—	—	0	0	
		その他	62	7,424	—	—	62	7,424	
		計	2,860	2,014,491	36	216,512	2,824	1,797,979	
	風戸	商船	173	289,109	11	248,879	162	40,230	
		自動車航送船	192	121,920	0	0	192	121,920	
		漁船	0	0	—	—	0	0	
		避難船	0	0	—	—	0	0	
		その他	0	0	—	—	0	0	
		計	365	411,029	11	248,879	354	162,150	
	愛媛県	○ 宇和島	商船	217	42,367	3	19,344	214	23,023
			自動車航送船	0	0	0	0	0	0
漁船			513	7,163	—	—	513	7,163	
避難船			0	0	—	—	0	0	
その他			67	3,453	—	—	67	3,453	
計			797	52,983	3	19,344	794	33,639	
○ 松山		商船	1,100	557,170	30	178,766	1,070	378,404	
		自動車航送船	959	743,500	0	0	959	743,500	
		漁船	0	0	—	—	0	0	
		避難船	0	0	—	—	0	0	
		その他	57	49,445	—	—	57	49,445	
		計	2,116	1,350,115	30	178,766	2,086	1,171,349	
○ 今治		商船	676	192,731	22	140,114	654	52,617	
		自動車航送船	199	39,505	0	0	199	39,505	
		漁船	5	995	—	—	5	995	
		避難船	0	0	—	—	0	0	
		その他	372	35,140	—	—	372	35,140	
		計	1,252	268,371	22	140,114	1,230	128,257	
○ 東予		商船	740	1,061,735	38	360,547	702	701,188	
		自動車航送船	31	308,355	0	0	31	308,355	
		漁船	0	0	—	—	0	0	
		避難船	0	0	—	—	0	0	
		その他	10	584	—	—	10	584	
		計	781	1,370,674	38	360,547	743	1,010,127	
○ 新居浜	商船	507	484,499	23	221,496	484	263,003		
	自動車航送船	491	373,955	0	0	491	373,955		
	漁船	0	0	—	—	0	0		
	避難船	0	0	—	—	0	0		
	その他	16	277	—	—	16	277		
	計	1,014	858,731	23	221,496	991	637,235		
○ 三島川之江	商船	373	964,892	54	713,114	319	251,778		
	自動車航送船	0	0	0	0	0	0		
	漁船	0	0	—	—	0	0		
	避難船	0	0	—	—	0	0		
	その他	40	7,649	—	—	40	7,649		
	計	413	972,541	54	713,114	359	259,427		
高知県	○ 高知	商船	168	600,108	15	463,707	153	136,401	
		自動車航送船	0	0	0	0	0	0	
		漁船	86	785	—	—	86	785	
		避難船	0	0	—	—	0	0	
		その他	16	9,599	—	—	16	9,599	
		計	270	610,492	15	463,707	255	146,785	

(単位：隻・総トン)

都道府県	港 湾	船舶区分	合 計		外 航		内 航	
			隻 数	総トン数	隻 数	総トン数	隻 数	総トン数
高知県	○ 須崎	商船	312	995,996	24	291,567	288	704,429
		自動車航送船	0	0	0	0	0	0
		漁船	2	819	—	—	2	819
		避難船	0	0	—	—	0	0
		その他	0	0	—	—	0	0
	計	314	996,815	24	291,567	290	705,248	
	○ 宿毛湾	商船	67	8,480	0	0	67	8,480
		自動車航送船	85	84,915	0	0	85	84,915
		漁船	0	0	—	—	0	0
		避難船	0	0	—	—	0	0
その他		0	0	—	—	0	0	
計	152	93,395	0	0	152	93,395		
福岡県	◎ 博多	商船	1,957	6,405,743	354	5,258,190	1,603	1,147,553
		自動車航送船	228	342,613	0	0	228	342,613
		漁船	287	7,367	—	—	287	7,367
		避難船	0	0	—	—	0	0
		その他	42	38,208	—	—	42	38,208
	計	2,514	6,793,931	354	5,258,190	2,160	1,535,741	
	◎ 北九州	商船	4,151	6,083,626	363	4,816,924	3,788	1,266,702
		自動車航送船	180	2,194,849	0	0	180	2,194,849
		漁船	21	105	—	—	21	105
		避難船	0	0	—	—	0	0
		その他	342	217,181	—	—	342	217,181
	計	4,694	8,495,761	363	4,816,924	4,331	3,678,837	
	○ 苅田	商船	818	2,729,615	50	1,281,781	768	1,447,834
		自動車航送船	0	0	0	0	0	0
		漁船	0	0	—	—	0	0
		避難船	0	0	—	—	0	0
		その他	18	5,060	—	—	18	5,060
	計	836	2,734,675	50	1,281,781	786	1,452,894	
	○ 三池	商船	196	218,229	20	127,720	176	90,509
自動車航送船		0	0	0	0	0	0	
漁船		0	0	—	—	0	0	
避難船		0	0	—	—	0	0	
その他		0	0	—	—	0	0	
計	196	218,229	20	127,720	176	90,509		
佐賀県	○ 伊万里	商船	370	242,337	32	174,904	338	67,433
		自動車航送船	0	0	0	0	0	0
		漁船	0	0	—	—	0	0
		避難船	0	0	—	—	0	0
		その他	0	0	—	—	0	0
	計	370	242,337	32	174,904	338	67,433	
	○ 唐津	商船	114	190,415	5	70,878	109	119,537
		自動車航送船	154	128,660	0	0	154	128,660
		漁船	36	10,478	—	—	36	10,478
		避難船	0	0	—	—	0	0
その他		59	7,711	—	—	59	7,711	
計	363	337,264	5	70,878	358	266,386		
長崎県	島原	商船	136	14,132	1	2,690	135	11,442
		自動車航送船	506	616,714	0	0	506	616,714
		漁船	0	0	—	—	0	0
		避難船	0	0	—	—	0	0
		その他	0	0	—	—	0	0
計	642	630,846	1	2,690	641	628,156		

(単位：隻・総トン)

都道府県	港湾	船舶区分	合計		外航		内航	
			隻数	総トン数	隻数	総トン数	隻数	総トン数
長崎県	○ 長崎	商船	1,428	2,056,224	45	1,802,380	1,383	253,844
		自動車航送船	93	146,451	0	0	93	146,451
		漁船	0	0	—	—	0	0
		避難船	0	0	—	—	0	0
		その他	33	5,595	—	—	33	5,595
		計	1,554	2,208,270	45	1,802,380	1,509	405,890
	○ 佐世保	商船	1,079	496,772	10	398,003	1,069	98,769
		自動車航送船	308	163,688	0	0	308	163,688
		漁船	137	8,130	—	—	137	8,130
		避難船	0	0	—	—	0	0
		その他	163	251,927	—	—	163	251,927
		計	1,687	920,517	10	398,003	1,677	522,514
	松浦	商船	90	399,868	13	360,298	77	39,570
		自動車航送船	124	20,088	0	0	124	20,088
		漁船	589	6,064	—	—	589	6,064
		避難船	0	0	—	—	0	0
		その他	0	0	—	—	0	0
		計	803	426,020	13	360,298	790	65,722
	○ 厳原	商船	57	9,418	36	4,168	21	5,250
		自動車航送船	169	189,668	0	0	169	189,668
		漁船	2,643	167,657	—	—	2,643	167,657
避難船		0	0	—	—	0	0	
その他		1	250	—	—	1	250	
計		2,870	366,993	36	4,168	2,834	362,825	
○ 郷ノ浦	商船	24	26,830	0	0	24	26,830	
	自動車航送船	314	197,164	0	0	314	197,164	
	漁船	927	9,870	—	—	927	9,870	
	避難船	0	0	—	—	0	0	
	その他	3	1,697	—	—	3	1,697	
	計	1,268	235,561	0	0	1,268	235,561	
○ 福江	商船	560	103,013	0	0	560	103,013	
	自動車航送船	235	218,190	0	0	235	218,190	
	漁船	38	380	—	—	38	380	
	避難船	1	734	—	—	1	734	
	その他	333	14,735	—	—	333	14,735	
	計	1,167	337,052	0	0	1,167	337,052	
松島	商船	738	277,778	7	193,432	731	84,346	
	自動車航送船	181	49,162	0	0	181	49,162	
	漁船	0	0	—	—	0	0	
	避難船	0	0	—	—	0	0	
	その他	0	0	—	—	0	0	
	計	919	326,940	7	193,432	912	133,508	
熊本県	水俣	商船	199	42,356	4	33,439	195	8,917
		自動車航送船	0	0	0	0	0	0
		漁船	0	0	—	—	0	0
		避難船	0	0	—	—	0	0
		その他	0	0	—	—	0	0
		計	199	42,356	4	33,439	195	8,917
	○ 八代	商船	245	1,044,587	72	914,553	173	130,034
		自動車航送船	0	0	0	0	0	0
		漁船	0	0	—	—	0	0
		避難船	0	0	—	—	0	0
		その他	164	47,471	—	—	164	47,471
		計	409	1,092,058	72	914,553	337	177,505

(単位：隻・総トン)

都道府県	港湾	船舶区分	合計		外航		内航	
			隻数	総トン数	隻数	総トン数	隻数	総トン数
熊本県	○ 三角	商船	253	86,664	1	2,186	252	84,478
		自動車航送船	0	0	0	0	0	0
		漁船	18	324	—	—	18	324
		避難船	0	0	—	—	0	0
		その他	127	6,383	—	—	127	6,383
	計	398	93,371	1	2,186	397	91,185	
	○ 熊本	商船	59	99,374	14	67,208	45	32,166
		自動車航送船	501	610,827	0	0	501	610,827
		漁船	0	0	—	—	0	0
		避難船	0	0	—	—	0	0
その他		0	0	—	—	0	0	
計	560	710,201	14	67,208	546	642,993		
大分県	○ 中津	商船	97	269,810	2	4,399	95	265,411
		自動車航送船	0	0	0	0	0	0
		漁船	0	0	—	—	0	0
		避難船	0	0	—	—	0	0
		その他	0	0	—	—	0	0
	計	97	269,810	2	4,399	95	265,411	
	○ 別府	商船	4	178,631	1	115,906	3	62,725
		自動車航送船	225	853,891	0	0	225	853,891
		漁船	0	0	—	—	0	0
		避難船	0	0	—	—	0	0
		その他	4	3,042	—	—	4	3,042
	計	233	1,035,564	1	115,906	232	919,658	
	○ 大分	商船	1,650	5,444,820	150	3,972,058	1,500	1,472,762
		自動車航送船	15	167,670	0	0	15	167,670
		漁船	0	0	—	—	0	0
		避難船	0	0	—	—	0	0
		その他	802	102,719	—	—	802	102,719
	計	2,467	5,715,209	150	3,972,058	2,317	1,743,151	
	佐賀関	商船	122	297,679	14	246,127	108	51,552
		自動車航送船	507	454,911	0	0	507	454,911
		漁船	0	0	—	—	0	0
		避難船	0	0	—	—	0	0
		その他	0	0	—	—	0	0
	計	629	752,590	14	246,127	615	506,463	
○ 津久見	商船	904	1,000,769	7	69,226	897	931,543	
	自動車航送船	0	0	0	0	0	0	
	漁船	0	0	—	—	0	0	
	避難船	0	0	—	—	0	0	
	その他	0	0	—	—	0	0	
計	904	1,000,769	7	69,226	897	931,543		
○ 佐伯	商船	120	42,524	6	29,148	114	13,376	
	自動車航送船	85	84,915	0	0	85	84,915	
	漁船	540	7,440	—	—	540	7,440	
	避難船	0	0	—	—	0	0	
	その他	0	0	—	—	0	0	
計	745	134,879	6	29,148	739	105,731		
宮崎県	○ 細島	商船	176	505,118	32	319,396	144	185,722
		自動車航送船	0	0	0	0	0	0
		漁船	81	1,270	—	—	81	1,270
		避難船	0	0	—	—	0	0
		その他	1	2,000	—	—	1	2,000
計	258	508,388	32	319,396	226	188,992		

(単位：隻・総トン)

都道府県	港湾	船舶区分	合計		外航		内航	
			隻数	総トン数	隻数	総トン数	隻数	総トン数
宮崎県	○ 宮崎	商船	106	142,298	0	0	106	142,298
		自動車航送船	31	369,893	0	0	31	369,893
		漁船	119	1,386	—	—	119	1,386
		避難船	3	3,492	—	—	3	3,492
		その他	9	12,201	—	—	9	12,201
	計	268	529,270	0	0	268	529,270	
	○ 油津	商船	45	426,247	4	244,059	41	182,188
		自動車航送船	0	0	0	0	0	0
		漁船	173	2,263	—	—	173	2,263
		避難船	7	3,310	—	—	7	3,310
その他		9	2,199	—	—	9	2,199	
計	234	434,019	4	244,059	230	189,960		
鹿児島県	○ 志布志	商船	383	2,605,738	117	1,025,738	266	1,580,000
		自動車航送船	42	459,410	0	0	42	459,410
		漁船	0	0	—	—	0	0
		避難船	0	0	—	—	0	0
		その他	1	498	—	—	1	498
	計	426	3,065,646	117	1,025,738	309	2,039,908	
	加治木	商船	56	43,066	1	749	55	42,317
		自動車航送船	0	0	0	0	0	0
		漁船	0	0	—	—	0	0
		避難船	0	0	—	—	0	0
		その他	0	0	—	—	0	0
	計	56	43,066	1	749	55	42,317	
	○ 鹿児島	商船	640	2,250,705	38	1,660,636	602	590,069
		自動車航送船	3,074	4,556,552	0	0	3,074	4,556,552
		漁船	186	4,317	—	—	186	4,317
		避難船	0	0	—	—	0	0
		その他	0	0	—	—	0	0
	計	3,900	6,811,574	38	1,660,636	3,862	5,150,938	
	喜入	商船	38	4,087,154	19	2,829,417	19	1,257,737
		自動車航送船	0	0	0	0	0	0
		漁船	0	0	—	—	0	0
		避難船	0	0	—	—	0	0
		その他	0	0	—	—	0	0
	計	38	4,087,154	19	2,829,417	19	1,257,737	
	○ 川内	商船	116	164,069	16	133,887	100	30,182
		自動車航送船	0	0	0	0	0	0
		漁船	114	912	—	—	114	912
避難船		0	0	—	—	0	0	
その他		0	0	—	—	0	0	
計	230	164,981	16	133,887	214	31,094		
米之津	商船	11	15,711	6	14,116	5	1,595	
	自動車航送船	0	0	0	0	0	0	
	漁船	0	0	—	—	0	0	
	避難船	0	0	—	—	0	0	
	その他	0	0	—	—	0	0	
計	11	15,711	6	14,116	5	1,595		
○ 西之表	商船	314	139,358	0	0	314	139,358	
	自動車航送船	86	156,608	0	0	86	156,608	
	漁船	0	0	—	—	0	0	
	避難船	2	997	—	—	2	997	
	その他	13	2,382	—	—	13	2,382	
計	415	299,345	0	0	415	299,345		



(単位：隻・総トン)

都道府県	港 湾	船舶区分	合 計		外 航		内 航	
			隻 数	総トン数	隻 数	総トン数	隻 数	総トン数
鹿児島県	宮之浦(屋久島町)	商船	148	88,995	5	12,564	143	76,431
		自動車航送船	165	201,010	0	0	165	201,010
		漁船	0	0	—	—	0	0
		避難船	0	0	—	—	0	0
		その他	1	646	—	—	1	646
	計	314	290,651	5	12,564	309	278,087	
	○ 名瀬	商船	60	225,490	0	0	60	225,490
		自動車航送船	189	911,670	0	0	189	911,670
		漁船	25	221	—	—	25	221
		避難船	0	0	—	—	0	0
その他		16	16,334	—	—	16	16,334	
計	290	1,153,715	0	0	290	1,153,715		
沖縄県	○ 金武湾	商船	80	230,972	2	90,929	78	140,043
		自動車航送船	0	0	0	0	0	0
		漁船	0	0	—	—	0	0
		避難船	0	0	—	—	0	0
		その他	0	0	—	—	0	0
	計	80	230,972	2	90,929	78	140,043	
	○ 中城湾	商船	201	343,812	7	167,318	194	176,494
		自動車航送船	60	8,160	0	0	60	8,160
		漁船	0	0	—	—	0	0
		避難船	0	0	—	—	0	0
		その他	76	21,912	—	—	76	21,912
	計	337	373,884	7	167,318	330	206,566	
	○ 那覇	商船	523	4,931,294	74	3,945,997	449	985,297
		自動車航送船	122	269,619	0	0	122	269,619
		漁船	1	495	—	—	1	495
		避難船	0	0	—	—	0	0
		その他	58	55,923	—	—	58	55,923
	計	704	5,257,331	74	3,945,997	630	1,311,334	
	本部	商船	134	14,257	0	0	134	14,257
		自動車航送船	62	413,821	0	0	62	413,821
		漁船	170	2,614	—	—	170	2,614
		避難船	0	0	—	—	0	0
		その他	9	286	—	—	9	286
	計	375	430,978	0	0	375	430,978	
	○ 運天	商船	8	5,988	0	0	8	5,988
		自動車航送船	124	107,074	0	0	124	107,074
		漁船	0	0	—	—	0	0
避難船		0	0	—	—	0	0	
その他		3	3,394	—	—	3	3,394	
計	135	116,456	0	0	135	116,456		
○ 平良	商船	103	1,432,166	15	1,240,759	88	191,407	
	自動車航送船	27	12,339	0	0	27	12,339	
	漁船	0	0	—	—	0	0	
	避難船	0	0	—	—	0	0	
	その他	0	0	—	—	0	0	
計	130	1,444,505	15	1,240,759	115	203,746		
○ 石垣	商船	3,898	2,348,621	29	2,040,832	3,869	307,789	
	自動車航送船	1,071	198,395	0	0	1,071	198,395	
	漁船	0	0	—	—	0	0	
	避難船	0	0	—	—	0	0	
	その他	394	31,351	—	—	394	31,351	
計	5,363	2,578,367	29	2,040,832	5,334	537,535		

## 第3表

# 海上出入貨物表

[注]

(1) 港湾名の頭書は次のとおりである。

☆印 国際戦略港湾

◎印 国際拠点港湾

○印 重要港湾

無印 地方港湾

(2) 「一般」とは、自動車航送船以外をいい、そのうちコンテナとシャーシは内数として別掲した。

また、オンシャーシの数値についてはシャーシの内数である。

(単位：トン)

都道府県	港湾	種別	合計	輸出	輸入	移出	移入	
合計		一般	180,230,315	23,495,557	78,549,753	39,816,923	38,368,082	
		(内 コンテナ)	(25,353,782)	(8,821,141)	(14,059,690)	(1,259,866)	(1,213,085)	
		(内 シャーシ)	(6,171,997)	(54,807)	(50,974)	(3,062,681)	(3,003,535)	
		(内 オンシャーシ)	(285,483)	(50,357)	(46,794)	(68,117)	(120,215)	
		自動車航送船計	36,987,845	34,890	36,670	18,563,020	18,353,265	
		計	217,218,160	23,530,447	78,586,423	58,379,943	56,721,347	
北海道	○ 稚内	一般	34,872	58	152	11,475	23,187	
		(内 コンテナ)	(0)	(0)	(0)	(0)	(0)	
		(内 シャーシ)	(0)	(0)	(0)	(0)	(0)	
		(内 オンシャーシ)	(0)	(0)	(0)	(0)	(0)	
		自動車航送船計	139,970	0	0	72,805	67,165	
			計	174,842	58	152	84,280	90,352
	○ 紋別	一般	23,566	0	79	8,800	14,687	
		(内 コンテナ)	(0)	(0)	(0)	(0)	(0)	
		(内 シャーシ)	(0)	(0)	(0)	(0)	(0)	
		(内 オンシャーシ)	(0)	(0)	(0)	(0)	(0)	
		自動車航送船計	0	0	0	0	0	
			計	23,566	0	79	8,800	14,687
	○ 網走	一般	51,819	0	22,000	20,815	9,004	
		(内 コンテナ)	(0)	(0)	(0)	(0)	(0)	
		(内 シャーシ)	(0)	(0)	(0)	(0)	(0)	
		(内 オンシャーシ)	(0)	(0)	(0)	(0)	(0)	
		自動車航送船計	0	0	0	0	0	
			計	51,819	0	22,000	20,815	9,004
	○ 根室	一般	44,149	78	540	32,144	11,387	
(内 コンテナ)		(0)	(0)	(0)	(0)	(0)		
(内 シャーシ)		(0)	(0)	(0)	(0)	(0)		
(内 オンシャーシ)		(0)	(0)	(0)	(0)	(0)		
自動車航送船計		0	0	0	0	0		
		計	44,149	78	540	32,144	11,387	
○ 釧路	一般	1,029,933	17,935	112,071	380,939	518,988		
	(内 コンテナ)	(27,355)	(10,425)	(11,100)	(2,965)	(2,865)		
	(内 シャーシ)	(540,848)	(0)	(0)	(294,685)	(246,163)		
	(内 オンシャーシ)	(0)	(0)	(0)	(0)	(0)		
	自動車航送船計	0	0	0	0	0		
		計	1,029,933	17,935	112,071	380,939	518,988	
○ 十勝	一般	157,051	0	70,326	44,620	42,105		
	(内 コンテナ)	(0)	(0)	(0)	(0)	(0)		
	(内 シャーシ)	(0)	(0)	(0)	(0)	(0)		
	(内 オンシャーシ)	(0)	(0)	(0)	(0)	(0)		
	自動車航送船計	0	0	0	0	0		
		計	157,051	0	70,326	44,620	42,105	
◎ 苫小牧	一般	4,072,752	104,078	1,356,930	1,382,083	1,229,661		
	(内 コンテナ)	(280,613)	(72,754)	(145,354)	(23,258)	(39,247)		
	(内 シャーシ)	(1,110,440)	(0)	(0)	(642,128)	(468,312)		
	(内 オンシャーシ)	(1,312)	(0)	(0)	(1,312)	(0)		
	自動車航送船計	4,643,120	0	0	2,252,930	2,390,190		
		計	8,715,872	104,078	1,356,930	3,635,013	3,619,851	
白老	一般	83,346	0	0	61,823	21,523		
	(内 コンテナ)	(0)	(0)	(0)	(0)	(0)		
	(内 シャーシ)	(0)	(0)	(0)	(0)	(0)		
	(内 オンシャーシ)	(0)	(0)	(0)	(0)	(0)		
	自動車航送船計	0	0	0	0	0		
		計	83,346	0	0	61,823	21,523	
◎ 室蘭	一般	1,531,496	109,162	680,815	409,155	332,364		
	(内 コンテナ)	(3,927)	(3,451)	(476)	(0)	(0)		
	(内 シャーシ)	(0)	(0)	(0)	(0)	(0)		
	(内 オンシャーシ)	(0)	(0)	(0)	(0)	(0)		
	自動車航送船計	0	0	0	0	0		
		計	1,531,496	109,162	680,815	409,155	332,364	

(単位：トン)

都道府県	港湾	種別	合計	輸出	輸入	移出	移入
北海道	○ 函館	一般	827,001	131,875	13,986	494,180	186,960
		(内 コンテナ)	(3,625)	(1,539)	(2,086)	(0)	(0)
		(内 シャーシ)	(0)	(0)	(0)	(0)	(0)
		(内 オンシャーシ)	(0)	(0)	(0)	(0)	(0)
		自動車航送船	1,796,865	0	0	910,680	886,185
	計	2,623,866	131,875	13,986	1,404,860	1,073,145	
	○ 小樽	一般	71,614	8,583	16,955	15,256	30,820
		(内 コンテナ)	(16,871)	(2,419)	(14,452)	(0)	(0)
		(内 シャーシ)	(0)	(0)	(0)	(0)	(0)
		(内 オンシャーシ)	(0)	(0)	(0)	(0)	(0)
		自動車航送船	905,320	0	0	411,915	493,405
	計	976,934	8,583	16,955	427,171	524,225	
	○ 石狩湾新	一般	381,048	17,868	148,500	14,780	199,900
		(内 コンテナ)	(27,552)	(10,357)	(17,195)	(0)	(0)
		(内 シャーシ)	(0)	(0)	(0)	(0)	(0)
		(内 オンシャーシ)	(0)	(0)	(0)	(0)	(0)
自動車航送船		0	0	0	0	0	
計	381,048	17,868	148,500	14,780	199,900		
○ 留萌	一般	144,454	2,874	72,776	9,487	59,317	
	(内 コンテナ)	(0)	(0)	(0)	(0)	(0)	
	(内 シャーシ)	(0)	(0)	(0)	(0)	(0)	
	(内 オンシャーシ)	(0)	(0)	(0)	(0)	(0)	
	自動車航送船	0	0	0	0	0	
計	144,454	2,874	72,776	9,487	59,317		
青森県	○ 青森	一般	175,916	5,250	20,058	40,393	110,215
		(内 コンテナ)	(0)	(0)	(0)	(0)	(0)
		(内 シャーシ)	(0)	(0)	(0)	(0)	(0)
		(内 オンシャーシ)	(0)	(0)	(0)	(0)	(0)
		自動車航送船	1,734,650	0	0	853,215	881,435
	計	1,910,566	5,250	20,058	893,608	991,650	
	尻屋岬	一般	269,274	0	3,500	249,598	16,176
		(内 コンテナ)	(0)	(0)	(0)	(0)	(0)
		(内 シャーシ)	(0)	(0)	(0)	(0)	(0)
		(内 オンシャーシ)	(0)	(0)	(0)	(0)	(0)
		自動車航送船	0	0	0	0	0
	計	269,274	0	3,500	249,598	16,176	
	○ むつ小川原	一般	55,780	0	0	52,100	3,680
		(内 コンテナ)	(0)	(0)	(0)	(0)	(0)
		(内 シャーシ)	(0)	(0)	(0)	(0)	(0)
		(内 オンシャーシ)	(0)	(0)	(0)	(0)	(0)
自動車航送船		0	0	0	0	0	
計	55,780	0	0	52,100	3,680		
○ 八戸	一般	2,023,876	29,180	1,224,911	422,433	347,352	
	(内 コンテナ)	(101,505)	(24,696)	(34,433)	(23,482)	(18,894)	
	(内 シャーシ)	(5,238)	(0)	(0)	(2,438)	(2,800)	
	(内 オンシャーシ)	(0)	(0)	(0)	(0)	(0)	
	自動車航送船	1,059,350	0	0	565,025	494,325	
計	3,083,226	29,180	1,224,911	987,458	841,677		
岩手県	○ 久慈	一般	34,745	0	11,000	17,823	5,922
		(内 コンテナ)	(0)	(0)	(0)	(0)	(0)
		(内 シャーシ)	(0)	(0)	(0)	(0)	(0)
		(内 オンシャーシ)	(0)	(0)	(0)	(0)	(0)
		自動車航送船	0	0	0	0	0
	計	34,745	0	11,000	17,823	5,922	
	○ 宮古	一般	32,478	0	292	2,300	29,886
		(内 コンテナ)	(0)	(0)	(0)	(0)	(0)
		(内 シャーシ)	(0)	(0)	(0)	(0)	(0)
		(内 オンシャーシ)	(0)	(0)	(0)	(0)	(0)
自動車航送船		0	0	0	0	0	
計	32,478	0	292	2,300	29,886		

(単位：トン)

都道府県	港湾	種別	合計	輸出	輸入	移出	移入
岩手県	○ 釜石	一般	175,448	8,165	48,500	25,304	93,479
		(内 コンテナ)	(4,412)	(1,877)	(603)	(1,149)	(783)
		(内 シャーシ)	(0)	(0)	(0)	(0)	(0)
		(内 トラック)	(0)	(0)	(0)	(0)	(0)
		自動車航送船	0	0	0	0	0
		計	175,448	8,165	48,500	25,304	93,479
	○ 大船渡	一般	233,567	1,964	43,480	137,625	50,498
		(内 コンテナ)	(1,352)	(0)	(0)	(713)	(639)
		(内 シャーシ)	(0)	(0)	(0)	(0)	(0)
		(内 トラック)	(0)	(0)	(0)	(0)	(0)
		自動車航送船	0	0	0	0	0
		計	233,567	1,964	43,480	137,625	50,498
宮城県	◎ 仙台塩釜	一般	3,279,001	155,514	1,270,608	860,275	992,604
		(内 コンテナ)	(329,523)	(78,089)	(131,426)	(63,175)	(56,833)
		(内 シャーシ)	(288,960)	(0)	(0)	(141,120)	(147,840)
		(内 トラック)	(0)	(0)	(0)	(0)	(0)
		自動車航送船	740,770	0	0	354,125	386,645
		計	4,019,771	155,514	1,270,608	1,214,400	1,379,249
秋田県	○ 能代	一般	330,035	12,784	276,280	27,785	13,186
		(内 コンテナ)	(0)	(0)	(0)	(0)	(0)
		(内 シャーシ)	(0)	(0)	(0)	(0)	(0)
		(内 トラック)	(0)	(0)	(0)	(0)	(0)
		自動車航送船	0	0	0	0	0
		計	330,035	12,784	276,280	27,785	13,186
	○ 船川	一般	32,394	0	4,778	10,814	16,802
		(内 コンテナ)	(0)	(0)	(0)	(0)	(0)
		(内 シャーシ)	(0)	(0)	(0)	(0)	(0)
		(内 トラック)	(0)	(0)	(0)	(0)	(0)
		自動車航送船	0	0	0	0	0
		計	32,394	0	4,778	10,814	16,802
	○ 秋田	一般	302,799	20,842	87,278	26,356	168,323
		(内 コンテナ)	(39,662)	(20,842)	(18,820)	(0)	(0)
		(内 シャーシ)	(0)	(0)	(0)	(0)	(0)
		(内 トラック)	(0)	(0)	(0)	(0)	(0)
		自動車航送船	200,640	0	0	95,930	104,710
		計	503,439	20,842	87,278	122,286	273,033
山形県	○ 酒田	一般	196,327	22,339	112,651	23,627	37,710
		(内 コンテナ)	(25,250)	(13,518)	(11,732)	(0)	(0)
		(内 シャーシ)	(0)	(0)	(0)	(0)	(0)
		(内 トラック)	(0)	(0)	(0)	(0)	(0)
		自動車航送船	0	0	0	0	0
		計	196,327	22,339	112,651	23,627	37,710
福島県	○ 相馬	一般	570,655	0	443,877	97,937	28,841
		(内 コンテナ)	(0)	(0)	(0)	(0)	(0)
		(内 シャーシ)	(0)	(0)	(0)	(0)	(0)
		(内 トラック)	(0)	(0)	(0)	(0)	(0)
		自動車航送船	0	0	0	0	0
		計	570,655	0	443,877	97,937	28,841
	○ 小名浜	一般	1,303,722	70,032	681,385	355,393	196,912
		(内 コンテナ)	(21,176)	(5,229)	(13,540)	(414)	(1,993)
		(内 シャーシ)	(0)	(0)	(0)	(0)	(0)
		(内 トラック)	(0)	(0)	(0)	(0)	(0)
		自動車航送船	0	0	0	0	0
		計	1,303,722	70,032	681,385	355,393	196,912
茨城県	○ 茨城	一般	1,673,451	187,517	782,523	322,007	381,404
		(内 コンテナ)	(15,729)	(3,195)	(9,475)	(637)	(2,422)
		(内 シャーシ)	(548,091)	(0)	(0)	(263,790)	(284,301)
		(内 トラック)	(0)	(0)	(0)	(0)	(0)
		自動車航送船	1,175,125	0	0	604,095	571,030
		計	2,848,576	187,517	782,523	926,102	952,434

(単位：トン)

都道府県	港湾	種別	合計	輸出	輸入	移出	移入
茨城県	○ 鹿島	一般	3,850,195	359,656	2,392,773	619,329	478,437
		(内 コンテナ)	(3,325)	(169)	(912)	(1,832)	(412)
		(内 シャーシ)	(0)	(0)	(0)	(0)	(0)
		(内 オンシャーシ)	(0)	(0)	(0)	(0)	(0)
		自動車航送船	0	0	0	0	0
計		3,850,195	359,656	2,392,773	619,329	478,437	
千葉県	○ 木更津	一般	5,231,118	362,833	3,469,621	707,047	691,617
		(内 コンテナ)	(0)	(0)	(0)	(0)	(0)
		(内 シャーシ)	(69,880)	(0)	(0)	(69,880)	(0)
		(内 オンシャーシ)	(0)	(0)	(0)	(0)	(0)
		自動車航送船	0	0	0	0	0
	計		5,231,118	362,833	3,469,621	707,047	691,617
	◎ 千葉	一般	11,006,683	821,616	5,554,720	2,503,729	2,126,618
		(内 コンテナ)	(70,646)	(23,587)	(17,697)	(13,061)	(16,301)
		(内 シャーシ)	(127,610)	(0)	(0)	(43,855)	(83,755)
		(内 オンシャーシ)	(0)	(0)	(0)	(0)	(0)
自動車航送船		0	0	0	0	0	
計		11,006,683	821,616	5,554,720	2,503,729	2,126,618	
東京都	☆ 東京	一般	6,696,329	1,065,224	3,098,789	845,243	1,687,073
		(内 コンテナ)	(4,236,464)	(1,028,948)	(2,975,155)	(145,961)	(86,400)
		(内 シャーシ)	(539,902)	(0)	(0)	(269,223)	(270,679)
		(内 オンシャーシ)	(17,528)	(0)	(0)	(10,144)	(7,384)
		自動車航送船	798,525	0	0	423,525	375,000
計		7,494,854	1,065,224	3,098,789	1,268,768	2,062,073	
神奈川県	☆ 川崎	一般	5,776,193	472,773	2,802,292	1,125,714	1,375,414
		(内 コンテナ)	(142,313)	(20,704)	(97,710)	(12,566)	(11,333)
		(内 シャーシ)	(2,842)	(0)	(0)	(1,842)	(1,000)
		(内 オンシャーシ)	(0)	(0)	(0)	(0)	(0)
		自動車航送船	0	0	0	0	0
	計		5,776,193	472,773	2,802,292	1,125,714	1,375,414
	☆ 横浜	一般	9,725,931	2,632,845	3,693,460	1,368,765	2,030,861
		(内 コンテナ)	(3,740,828)	(1,435,481)	(2,037,465)	(143,328)	(124,554)
		(内 シャーシ)	(33,404)	(0)	(0)	(0)	(33,404)
		(内 オンシャーシ)	(792)	(0)	(0)	(0)	(792)
		自動車航送船	0	0	0	0	0
	計		9,725,931	2,632,845	3,693,460	1,368,765	2,030,861
	○ 横須賀	一般	618,763	6,600	17,032	267,970	327,161
		(内 コンテナ)	(0)	(0)	(0)	(0)	(0)
		(内 シャーシ)	(255,290)	(0)	(0)	(133,000)	(122,290)
(内 オンシャーシ)		(0)	(0)	(0)	(0)	(0)	
自動車航送船		157,760	0	0	70,480	87,280	
計		776,523	6,600	17,032	338,450	414,441	
新潟県	◎ 新潟	一般	1,661,713	101,977	1,190,623	47,460	321,653
		(内 コンテナ)	(276,284)	(78,360)	(187,853)	(7,085)	(2,986)
		(内 シャーシ)	(0)	(0)	(0)	(0)	(0)
		(内 オンシャーシ)	(0)	(0)	(0)	(0)	(0)
		自動車航送船	1,111,565	0	0	570,190	541,375
	計		2,773,278	101,977	1,190,623	617,650	863,028
	柏崎	一般	4,859	0	0	855	4,004
		(内 コンテナ)	(0)	(0)	(0)	(0)	(0)
		(内 シャーシ)	(0)	(0)	(0)	(0)	(0)
		(内 オンシャーシ)	(0)	(0)	(0)	(0)	(0)
		自動車航送船	0	0	0	0	0
	計		4,859	0	0	855	4,004
○ 直江津	一般	586,095	21,496	496,710	18,397	49,492	
	(内 コンテナ)	(21,329)	(8,115)	(13,112)	(35)	(67)	
	(内 シャーシ)	(0)	(0)	(0)	(0)	(0)	
	(内 オンシャーシ)	(0)	(0)	(0)	(0)	(0)	
	自動車航送船	36,650	0	0	16,705	19,945	
計		622,745	21,496	496,710	35,102	69,437	

(単位：トン)

都道府県	港湾	種別	合計	輸出	輸入	移出	移入
新潟県	姫川	一般	346,092	63,890	52,652	155,512	74,038
		(内 コンテナ)	(0)	(0)	(0)	(0)	(0)
		(内 シャーシ)	(0)	(0)	(0)	(0)	(0)
		(内 オンシャーシ)	(0)	(0)	(0)	(0)	(0)
	自動車航送船	0	0	0	0	0	
	計	346,092	63,890	52,652	155,512	74,038	
	○ 両津	一般	24,119	0	0	3,991	20,128
		(内 コンテナ)	(6,686)	(0)	(0)	(1,418)	(5,268)
		(内 シャーシ)	(0)	(0)	(0)	(0)	(0)
(内 オンシャーシ)		(0)	(0)	(0)	(0)	(0)	
自動車航送船	239,680	0	0	119,175	120,505		
計	263,799	0	0	123,166	140,633		
○ 小木	一般	1,095	0	0	86	1,009	
	(内 コンテナ)	(102)	(0)	(0)	(67)	(35)	
	(内 シャーシ)	(0)	(0)	(0)	(0)	(0)	
	(内 オンシャーシ)	(0)	(0)	(0)	(0)	(0)	
自動車航送船	36,650	0	0	19,945	16,705		
計	37,745	0	0	20,031	17,714		
富山県	◎ 伏木富山	一般	553,811	113,854	264,045	8,282	167,630
		(内 コンテナ)	(85,297)	(31,573)	(53,724)	(0)	(0)
		(内 シャーシ)	(0)	(0)	(0)	(0)	(0)
		(内 オンシャーシ)	(0)	(0)	(0)	(0)	(0)
		自動車航送船	0	0	0	0	0
計	553,811	113,854	264,045	8,282	167,630		
石川県	○ 七尾	一般	292,581	5,455	250,777	11,974	24,375
		(内 コンテナ)	(0)	(0)	(0)	(0)	(0)
		(内 シャーシ)	(0)	(0)	(0)	(0)	(0)
		(内 オンシャーシ)	(0)	(0)	(0)	(0)	(0)
	自動車航送船	0	0	0	0	0	
	計	292,581	5,455	250,777	11,974	24,375	
	○ 金沢	一般	290,343	47,763	71,541	3,259	167,780
		(内 コンテナ)	(89,112)	(29,958)	(59,154)	(0)	(0)
		(内 シャーシ)	(3,119)	(1,115)	(2,004)	(0)	(0)
(内 オンシャーシ)		(3,119)	(1,115)	(2,004)	(0)	(0)	
自動車航送船		0	0	0	0	0	
計	290,343	47,763	71,541	3,259	167,780		
福井県	福井	一般	118,476	96	8,438	4,528	105,414
		(内 コンテナ)	(0)	(0)	(0)	(0)	(0)
		(内 シャーシ)	(0)	(0)	(0)	(0)	(0)
		(内 オンシャーシ)	(0)	(0)	(0)	(0)	(0)
	自動車航送船	0	0	0	0	0	
	計	118,476	96	8,438	4,528	105,414	
	○ 敦賀	一般	680,085	23,774	364,862	87,236	204,213
		(内 コンテナ)	(34,021)	(8,876)	(18,233)	(0)	(6,912)
		(内 シャーシ)	(88,362)	(2,905)	(1,132)	(40,400)	(43,925)
(内 オンシャーシ)		(20,257)	(2,905)	(1,132)	(3,260)	(12,960)	
自動車航送船		629,580	0	0	334,620	294,960	
計	1,309,665	23,774	364,862	421,856	499,173		
内浦	一般	6,925	4,100	1,194	0	1,631	
	(内 コンテナ)	(0)	(0)	(0)	(0)	(0)	
	(内 シャーシ)	(0)	(0)	(0)	(0)	(0)	
	(内 オンシャーシ)	(0)	(0)	(0)	(0)	(0)	
自動車航送船	0	0	0	0	0		
計	6,925	4,100	1,194	0	1,631		
静岡県	沼津	一般	25,677	5,146	0	1,375	19,156
		(内 コンテナ)	(0)	(0)	(0)	(0)	(0)
		(内 シャーシ)	(0)	(0)	(0)	(0)	(0)
		(内 オンシャーシ)	(0)	(0)	(0)	(0)	(0)
		自動車航送船	0	0	0	0	0
計	25,677	5,146	0	1,375	19,156		

(単位：トン)

都道府県	港湾	種別	合計	輸出	輸入	移出	移入
静岡県	○ 田子の浦	一般	263,188	5,993	45,214	23,052	188,929
		(内 コンテナ)	(0)	(0)	(0)	(0)	(0)
		(内 シャーシ)	(0)	(0)	(0)	(0)	(0)
		(内 トラック)	(0)	(0)	(0)	(0)	(0)
		自動車航送船	0	0	0	0	0
	計	263,188	5,993	45,214	23,052	188,929	
	◎ 清水	一般	1,327,850	305,123	593,309	105,053	324,365
		(内 コンテナ)	(497,334)	(300,620)	(151,997)	(29,120)	(15,597)
		(内 シャーシ)	(80,940)	(0)	(0)	(23,640)	(57,300)
		(内 トラック)	(6,520)	(0)	(0)	(1,760)	(4,760)
		自動車航送船	40,140	0	0	20,080	20,060
	計	1,367,990	305,123	593,309	125,133	344,425	
	大井川	一般	141,649	0	3,144	4,638	133,867
		(内 コンテナ)	(0)	(0)	(0)	(0)	(0)
		(内 シャーシ)	(0)	(0)	(0)	(0)	(0)
		(内 トラック)	(0)	(0)	(0)	(0)	(0)
自動車航送船		0	0	0	0	0	
計	141,649	0	3,144	4,638	133,867		
○ 御前崎	一般	305,955	149,294	16,067	89,385	51,209	
	(内 コンテナ)	(45,866)	(21,084)	(2,867)	(20,348)	(1,567)	
	(内 シャーシ)	(90,240)	(0)	(0)	(49,450)	(40,790)	
	(内 トラック)	(0)	(0)	(0)	(0)	(0)	
	自動車航送船	0	0	0	0	0	
計	305,955	149,294	16,067	89,385	51,209		
愛知県	○ 三河	一般	1,671,935	746,132	258,431	266,970	400,402
		(内 コンテナ)	(23,095)	(8,342)	(13,118)	(0)	(1,635)
		(内 シャーシ)	(0)	(0)	(0)	(0)	(0)
		(内 トラック)	(0)	(0)	(0)	(0)	(0)
		自動車航送船	0	0	0	0	0
	計	1,671,935	746,132	258,431	266,970	400,402	
	○ 衣浦	一般	1,671,768	71,614	1,095,956	189,446	314,752
		(内 コンテナ)	(145)	(0)	(0)	(145)	(0)
		(内 シャーシ)	(0)	(0)	(0)	(0)	(0)
		(内 トラック)	(0)	(0)	(0)	(0)	(0)
		自動車航送船	0	0	0	0	0
	計	1,671,768	71,614	1,095,956	189,446	314,752	
	◎ 名古屋	一般	15,337,654	4,244,083	6,402,689	2,393,874	2,297,008
		(内 コンテナ)	(4,210,598)	(2,008,156)	(2,147,521)	(35,153)	(19,768)
		(内 シャーシ)	(138,600)	(0)	(0)	(74,962)	(63,638)
(内 トラック)		(450)	(0)	(0)	(450)	(0)	
自動車航送船		342,845	0	0	173,250	169,595	
計	15,680,499	4,244,083	6,402,689	2,567,124	2,466,603		
三重県	◎ 四日市	一般	5,518,095	347,195	3,301,615	1,365,683	503,602
		(内 コンテナ)	(322,365)	(151,882)	(155,960)	(1,563)	(12,960)
		(内 シャーシ)	(0)	(0)	(0)	(0)	(0)
		(内 トラック)	(0)	(0)	(0)	(0)	(0)
		自動車航送船	0	0	0	0	0
	計	5,518,095	347,195	3,301,615	1,365,683	503,602	
	○ 津松阪	一般	100,616	0	18,500	12,050	70,066
		(内 コンテナ)	(0)	(0)	(0)	(0)	(0)
		(内 シャーシ)	(0)	(0)	(0)	(0)	(0)
(内 トラック)		(0)	(0)	(0)	(0)	(0)	
自動車航送船		0	0	0	0	0	
計	100,616	0	18,500	12,050	70,066		
吉津	一般	95,100	0	0	95,100	0	
	(内 コンテナ)	(0)	(0)	(0)	(0)	(0)	
	(内 シャーシ)	(0)	(0)	(0)	(0)	(0)	
	(内 トラック)	(0)	(0)	(0)	(0)	(0)	
	自動車航送船	0	0	0	0	0	
計	95,100	0	0	95,100	0		



(単位：トン)

都道府県	港湾	種別	合計	輸出	輸入	移出	移入
三重県	○ 尾鷲	一般	38,335	0	0	25,271	13,064
		(内 コンテナ)	(0)	(0)	(0)	(0)	(0)
		(内 シャーシ)	(0)	(0)	(0)	(0)	(0)
		(内 オンシャーシ)	(0)	(0)	(0)	(0)	(0)
		自動車航送船	0	0	0	0	0
		計	38,335	0	0	25,271	13,064
	鵜殿	一般	47,759	0	1,100	2,105	44,554
		(内 コンテナ)	(0)	(0)	(0)	(0)	(0)
		(内 シャーシ)	(0)	(0)	(0)	(0)	(0)
		(内 オンシャーシ)	(0)	(0)	(0)	(0)	(0)
		自動車航送船	0	0	0	0	0
		計	47,759	0	1,100	2,105	44,554
京都府	○ 舞鶴	一般	407,743	16,963	308,343	39,753	42,684
		(内 コンテナ)	(19,651)	(6,649)	(13,002)	(0)	(0)
		(内 シャーシ)	(0)	(0)	(0)	(0)	
		(内 オンシャーシ)	(0)	(0)	(0)	(0)	
		自動車航送船	405,515	0	0	213,410	192,105
		計	813,258	16,963	308,343	253,163	234,789
	宮津	一般	13,066	0	0	11,622	1,444
		(内 コンテナ)	(0)	(0)	(0)	(0)	(0)
		(内 シャーシ)	(0)	(0)	(0)	(0)	(0)
		(内 オンシャーシ)	(0)	(0)	(0)	(0)	(0)
		自動車航送船	0	0	0	0	0
		計	13,066	0	0	11,622	1,444
大阪府	泉州	一般	128,297	0	0	0	128,297
		(内 コンテナ)	(0)	(0)	(0)	(0)	(0)
		(内 シャーシ)	(0)	(0)	(0)	(0)	
		(内 オンシャーシ)	(0)	(0)	(0)	(0)	
		自動車航送船	0	0	0	0	0
		計	128,297	0	0	0	128,297
	○ 阪南	一般	227,744	3,000	46,208	13,188	165,348
		(内 コンテナ)	(0)	(0)	(0)	(0)	(0)
		(内 シャーシ)	(0)	(0)	(0)	(0)	(0)
		(内 オンシャーシ)	(0)	(0)	(0)	(0)	(0)
		自動車航送船	0	0	0	0	0
		計	227,744	3,000	46,208	13,188	165,348
	◎ 堺泉北	一般	5,600,909	393,594	2,365,583	1,145,863	1,695,869
		(内 コンテナ)	(9,211)	(847)	(7,404)	(960)	(0)
		(内 シャーシ)	(17,805)	(0)	(0)	(8,580)	(9,225)
		(内 オンシャーシ)	(0)	(0)	(0)	(0)	(0)
		自動車航送船	971,885	0	0	480,565	491,320
		計	6,572,794	393,594	2,365,583	1,626,428	2,187,189
	☆ 大阪	一般	4,493,883	831,244	2,285,545	512,630	864,464
		(内 コンテナ)	(2,893,911)	(722,837)	(2,057,409)	(100,962)	(12,703)
		(内 シャーシ)	(157,915)	(0)	(0)	(94,268)	(63,647)
		(内 オンシャーシ)	(52,265)	(0)	(0)	(30,367)	(21,898)
		自動車航送船	2,428,955	0	0	1,189,765	1,239,190
		計	6,922,838	831,244	2,285,545	1,702,395	2,103,654
兵庫県	○ 尼崎西宮芦屋	一般	347,038	13,196	1,790	78,621	253,431
		(内 コンテナ)	(0)	(0)	(0)	(0)	(0)
		(内 シャーシ)	(0)	(0)	(0)	(0)	
		(内 オンシャーシ)	(0)	(0)	(0)	(0)	
		自動車航送船	0	0	0	0	0
		計	347,038	13,196	1,790	78,621	253,431
	☆ 神戸	一般	5,700,342	2,019,593	2,412,644	437,784	830,321
		(内 コンテナ)	(3,892,883)	(1,579,947)	(1,881,049)	(165,677)	(266,210)
		(内 シャーシ)	(808)	(0)	(0)	(760)	(48)
		(内 オンシャーシ)	(520)	(0)	(0)	(520)	(0)
		自動車航送船	2,273,305	0	0	1,079,995	1,193,310
		計	7,973,647	2,019,593	2,412,644	1,517,779	2,023,631

(単位：トン)

都道府県	港湾	種別	合計	輸出	輸入	移出	移入
兵庫県	明石	一般	28,711	0	0	0	28,711
		(内 コンテナ)	(0)	(0)	(0)	(0)	(0)
		(内 シャーシ)	(0)	(0)	(0)	(0)	(0)
		(内 オンシャーシ)	(0)	(0)	(0)	(0)	(0)
		自動車航送船	0	0	0	0	0
		計	28,711	0	0	0	28,711
	○ 東播磨	一般	3,266,046	219,564	1,822,125	645,454	578,903
		(内 コンテナ)	(3,116)	(0)	(0)	(3,097)	(19)
		(内 シャーシ)	(0)	(0)	(0)	(0)	(0)
		(内 オンシャーシ)	(0)	(0)	(0)	(0)	(0)
		自動車航送船	0	0	0	0	0
		計	3,266,046	219,564	1,822,125	645,454	578,903
◎ 姫路	一般	2,176,817	62,687	1,041,272	415,776	657,082	
	(内 コンテナ)	(9,400)	(0)	(0)	(3,580)	(5,820)	
	(内 シャーシ)	(0)	(0)	(0)	(0)	(0)	
	(内 オンシャーシ)	(0)	(0)	(0)	(0)	(0)	
	自動車航送船	110,110	0	0	60,135	49,975	
	計	2,286,927	62,687	1,041,272	475,911	707,057	
赤穂	一般	485,840	0	14,000	166,927	304,913	
	(内 コンテナ)	(0)	(0)	(0)	(0)	(0)	
	(内 シャーシ)	(0)	(0)	(0)	(0)	(0)	
	(内 オンシャーシ)	(0)	(0)	(0)	(0)	(0)	
	自動車航送船	0	0	0	0	0	
	計	485,840	0	14,000	166,927	304,913	
和歌山県	新宮	一般	104,095	0	43,236	50,073	10,786
		(内 コンテナ)	(0)	(0)	(0)	(0)	(0)
		(内 シャーシ)	(0)	(0)	(0)	(0)	(0)
		(内 オンシャーシ)	(0)	(0)	(0)	(0)	(0)
		自動車航送船	0	0	0	0	0
		計	104,095	0	43,236	50,073	10,786
	○ 日高	一般	41,009	0	0	0	41,009
		(内 コンテナ)	(0)	(0)	(0)	(0)	(0)
		(内 シャーシ)	(0)	(0)	(0)	(0)	(0)
		(内 オンシャーシ)	(0)	(0)	(0)	(0)	(0)
		自動車航送船	0	0	0	0	0
		計	41,009	0	0	0	41,009
◎ 和歌山下津	一般	3,043,023	292,396	1,735,110	651,620	363,897	
	(内 コンテナ)	(8,944)	(673)	(6,366)	(1,545)	(360)	
	(内 シャーシ)	(0)	(0)	(0)	(0)	(0)	
	(内 オンシャーシ)	(0)	(0)	(0)	(0)	(0)	
	自動車航送船	311,210	0	0	148,755	162,455	
	計	3,354,233	292,396	1,735,110	800,375	526,352	
鳥取県	○ 鳥取	一般	36,795	0	0	636	36,159
		(内 コンテナ)	(0)	(0)	(0)	(0)	(0)
		(内 シャーシ)	(0)	(0)	(0)	(0)	(0)
		(内 オンシャーシ)	(0)	(0)	(0)	(0)	(0)
		自動車航送船	0	0	0	0	0
		計	36,795	0	0	636	36,159
	○ 境	一般	302,577	15,732	159,433	17,572	109,840
		(内 コンテナ)	(25,322)	(13,537)	(11,785)	(0)	(0)
(内 シャーシ)		(0)	(0)	(0)	(0)	(0)	
(内 オンシャーシ)		(0)	(0)	(0)	(0)	(0)	
	自動車航送船	11,615	0	0	3,260	8,355	
	計	314,192	15,732	159,433	20,832	118,195	
島根県	○ 浜田	一般	47,840	1,949	31,404	1,939	12,548
		(内 コンテナ)	(4,649)	(1,949)	(2,700)	(0)	(0)
		(内 シャーシ)	(0)	(0)	(0)	(0)	(0)
		(内 オンシャーシ)	(0)	(0)	(0)	(0)	(0)
		自動車航送船	0	0	0	0	0
	計	47,840	1,949	31,404	1,939	12,548	

(単位：トン)

都道府県	港湾	種別	合計	輸出	輸入	移出	移入	
島根県	○ 三隅	一般	44	0	0	0	44	
		(内 コンテナ)	(0)	(0)	(0)	(0)	(0)	
		(内 シャーシ)	(0)	(0)	(0)	(0)	(0)	
		(内 トラック)	(0)	(0)	(0)	(0)	(0)	
		自動車航送船	0	0	0	0	0	
		計	44	0	0	0	44	
	○ 西郷	一般	12,457	0	0	7,448	5,009	
		(内 コンテナ)	(0)	(0)	(0)	(0)	(0)	
		(内 シャーシ)	(0)	(0)	(0)	(0)	(0)	
		(内 トラック)	(0)	(0)	(0)	(0)	(0)	
		自動車航送船	67,325	0	0	33,175	34,150	
		計	79,782	0	0	40,623	39,159	
岡山県	東備	一般	29,199	0	24,029	0	5,170	
		(内 コンテナ)	(0)	(0)	(0)	(0)	(0)	
		(内 シャーシ)	(0)	(0)	(0)	(0)	(0)	
		(内 トラック)	(0)	(0)	(0)	(0)	(0)	
		自動車航送船	50,780	0	0	26,425	24,355	
		計	79,979	0	24,029	26,425	29,525	
		○ 岡山	一般	138,502	1,524	0	29,621	107,357
	(内 コンテナ)		(0)	(0)	(0)	(0)	(0)	
		(内 シャーシ)	(0)	(0)	(0)	(0)	(0)	
		(内 トラック)	(0)	(0)	(0)	(0)	(0)	
		自動車航送船	135,710	0	0	70,175	65,535	
		計	274,212	1,524	0	99,796	172,892	
	○ 宇野	一般	391,161	73,690	112,436	102,938	102,097	
(内 コンテナ)		(380)	(0)	(0)	(320)	(60)		
	(内 シャーシ)	(0)	(0)	(0)	(0)	(0)		
	(内 トラック)	(0)	(0)	(0)	(0)	(0)		
	自動車航送船	580,810	0	0	277,945	302,865		
	計	971,971	73,690	112,436	380,883	404,962		
	◎ 水島	一般	7,568,066	718,537	4,311,485	1,764,580	773,464	
(内 コンテナ)		(164,469)	(61,275)	(76,695)	(14,022)	(12,477)		
	(内 シャーシ)	(0)	(0)	(0)	(0)	(0)		
	(内 トラック)	(0)	(0)	(0)	(0)	(0)		
	自動車航送船	0	0	0	0	0		
	計	7,568,066	718,537	4,311,485	1,764,580	773,464		
	笠岡	一般	16,026	0	3,916	2,780	9,330	
(内 コンテナ)		(0)	(0)	(0)	(0)	(0)		
	(内 シャーシ)	(0)	(0)	(0)	(0)	(0)		
	(内 トラック)	(0)	(0)	(0)	(0)	(0)		
	自動車航送船	23,090	0	0	11,545	11,545		
	計	39,116	0	3,916	14,325	20,875		
広島県	○ 福山	一般	4,359,200	660,154	2,887,593	488,630	322,823	
		(内 コンテナ)	(49,058)	(16,217)	(29,683)	(2,390)	(768)	
		(内 シャーシ)	(0)	(0)	(0)	(0)	(0)	
		(内 トラック)	(0)	(0)	(0)	(0)	(0)	
		自動車航送船	4,190	0	0	2,035	2,155	
		計	4,363,390	660,154	2,887,593	490,665	324,978	
		○ 尾道糸崎	一般	143,796	319	55,702	36,280	51,495
	(内 コンテナ)		(0)	(0)	(0)	(0)	(0)	
		(内 シャーシ)	(0)	(0)	(0)	(0)	(0)	
		(内 トラック)	(0)	(0)	(0)	(0)	(0)	
		自動車航送船	36,415	0	0	17,830	18,585	
		計	180,211	319	55,702	54,110	70,080	
	竹原	一般	323,396	0	247,377	23,195	52,824	
(内 コンテナ)		(0)	(0)	(0)	(0)	(0)		
	(内 シャーシ)	(0)	(0)	(0)	(0)	(0)		
	(内 トラック)	(0)	(0)	(0)	(0)	(0)		
	自動車航送船	370,015	0	0	187,920	182,095		
	計	693,411	0	247,377	211,115	234,919		

(単位：トン)

都道府県	港湾	種別	合計	輸出	輸入	移出	移入
広島県	○ 呉	一般	1,162,622	1,576	409,128	404,851	347,067
		(内 コンテナ)	(1,167)	(0)	(0)	(1,167)	(0)
		(内 シャーシ)	(0)	(0)	(0)	(0)	(0)
		(内 オンシャーシ)	(0)	(0)	(0)	(0)	(0)
		自動車航送船	78,010	0	0	35,635	42,375
	計	1,240,632	1,576	409,128	440,486	389,442	
	◎ 広島	一般	1,051,574	356,714	221,776	190,641	282,443
		(内 コンテナ)	(253,696)	(40,439)	(90,362)	(87,143)	(35,752)
		(内 シャーシ)	(6,246)	(0)	(0)	(3,126)	(3,120)
		(内 オンシャーシ)	(0)	(0)	(0)	(0)	(0)
		自動車航送船	181,810	0	0	94,065	87,745
	計	1,233,384	356,714	221,776	284,706	370,188	
大竹	一般	104,281	5,707	23,417	15,747	59,410	
	(内 コンテナ)	(8,726)	(3,707)	(951)	(4,068)	(0)	
	(内 シャーシ)	(0)	(0)	(0)	(0)	(0)	
	(内 オンシャーシ)	(0)	(0)	(0)	(0)	(0)	
	自動車航送船	3,505	0	0	1,755	1,750	
計	107,786	5,707	23,417	17,502	61,160		
鹿川	一般	120,987	0	74,189	40,770	6,028	
	(内 コンテナ)	(0)	(0)	(0)	(0)	(0)	
	(内 シャーシ)	(0)	(0)	(0)	(0)	(0)	
	(内 オンシャーシ)	(0)	(0)	(0)	(0)	(0)	
	自動車航送船	0	0	0	0	0	
計	120,987	0	74,189	40,770	6,028		
山口県	◎ 下関	一般	234,855	71,328	70,229	30,922	62,376
		(内 コンテナ)	(8,859)	(4,323)	(4,382)	(154)	(0)
		(内 シャーシ)	(93,165)	(47,343)	(45,822)	(0)	(0)
		(内 オンシャーシ)	(84,535)	(42,893)	(41,642)	(0)	(0)
		自動車航送船	71,560	34,890	36,670	0	0
		計	306,415	106,218	106,899	30,922	62,376
	○ 小野田	一般	300,698	934	0	57,438	242,326
		(内 コンテナ)	(0)	(0)	(0)	(0)	(0)
		(内 シャーシ)	(0)	(0)	(0)	(0)	(0)
		(内 オンシャーシ)	(0)	(0)	(0)	(0)	(0)
		自動車航送船	0	0	0	0	0
	計	300,698	934	0	57,438	242,326	
	○ 宇部	一般	2,113,141	249,629	608,596	1,047,511	207,405
		(内 コンテナ)	(25,765)	(1,407)	(3,951)	(20,407)	(0)
		(内 シャーシ)	(0)	(0)	(0)	(0)	(0)
		(内 オンシャーシ)	(0)	(0)	(0)	(0)	(0)
		自動車航送船	0	0	0	0	0
計	2,113,141	249,629	608,596	1,047,511	207,405		
○ 三田尻中関	一般	383,802	252,960	14,797	51,054	64,991	
	(内 コンテナ)	(25,785)	(5,040)	(4,665)	(12,450)	(3,630)	
	(内 シャーシ)	(0)	(0)	(0)	(0)	(0)	
	(内 オンシャーシ)	(0)	(0)	(0)	(0)	(0)	
	自動車航送船	0	0	0	0	0	
計	383,802	252,960	14,797	51,054	64,991		
◎ 徳山下松	一般	4,166,644	290,427	1,345,688	1,307,953	1,222,576	
	(内 コンテナ)	(100,429)	(51,364)	(16,940)	(25,156)	(6,969)	
	(内 シャーシ)	(0)	(0)	(0)	(0)	(0)	
	(内 オンシャーシ)	(0)	(0)	(0)	(0)	(0)	
	自動車航送船	87,470	0	0	38,355	49,115	
計	4,254,114	290,427	1,345,688	1,346,308	1,271,691		
平生	一般	31,283	0	1,147	20,118	10,018	
	(内 コンテナ)	(0)	(0)	(0)	(0)	(0)	
	(内 シャーシ)	(0)	(0)	(0)	(0)	(0)	
	(内 オンシャーシ)	(0)	(0)	(0)	(0)	(0)	
	自動車航送船	0	0	0	0	0	
計	31,283	0	1,147	20,118	10,018		

(単位：トン)

都道府県	港湾	種別	合計	輸出	輸入	移出	移入
山口県	柳井	一般	122,573	0	119,135	16	3,422
		(内 コンテナ)	(0)	(0)	(0)	(0)	(0)
		(内 シャーシ)	(0)	(0)	(0)	(0)	(0)
		(内 トラック)	(0)	(0)	(0)	(0)	(0)
		自動車航送船	250,515	0	0	115,280	135,235
		計	373,088	0	119,135	115,296	138,657
	○ 岩国	一般	1,491,749	194,875	235,509	419,961	641,404
		(内 コンテナ)	(38,160)	(22,477)	(7,331)	(7,837)	(515)
		(内 シャーシ)	(2,600)	(0)	(0)	(2,300)	(300)
		(内 トラック)	(0)	(0)	(0)	(0)	(0)
		自動車航送船	0	0	0	0	0
		計	1,491,749	194,875	235,509	419,961	641,404
徳島県	○ 徳島小松島	一般	264,130	2,568	144,135	44,632	72,795
		(内 コンテナ)	(21,291)	(2,568)	(15,330)	(970)	(2,423)
		(内 シャーシ)	(0)	(0)	(0)	(0)	(0)
		(内 トラック)	(0)	(0)	(0)	(0)	(0)
		自動車航送船	529,025	0	0	309,080	219,945
		計	793,155	2,568	144,135	353,712	292,740
	○ 橘	一般	518,454	0	419,193	59,742	39,519
		(内 コンテナ)	(0)	(0)	(0)	(0)	(0)
		(内 シャーシ)	(0)	(0)	(0)	(0)	(0)
		(内 トラック)	(0)	(0)	(0)	(0)	(0)
		自動車航送船	0	0	0	0	0
		計	518,454	0	419,193	59,742	39,519
香川県	詫間	一般	57,587	0	19,771	14,722	23,094
		(内 コンテナ)	(0)	(0)	(0)	(0)	(0)
		(内 シャーシ)	(0)	(0)	(0)	(0)	(0)
		(内 トラック)	(0)	(0)	(0)	(0)	(0)
		自動車航送船	0	0	0	0	0
		計	57,587	0	19,771	14,722	23,094
	多度津	一般	24,816	3,733	8,011	1,274	11,798
		(内 コンテナ)	(0)	(0)	(0)	(0)	(0)
		(内 シャーシ)	(0)	(0)	(0)	(0)	(0)
		(内 トラック)	(0)	(0)	(0)	(0)	(0)
		自動車航送船	1,170	0	0	575	595
		計	25,986	3,733	8,011	1,849	12,393
	丸亀	一般	40,152	0	1,821	5,877	32,454
		(内 コンテナ)	(0)	(0)	(0)	(0)	(0)
		(内 シャーシ)	(0)	(0)	(0)	(0)	(0)
		(内 トラック)	(0)	(0)	(0)	(0)	(0)
		自動車航送船	14,460	0	0	7,175	7,285
		計	54,612	0	1,821	13,052	39,739
	○ 坂出	一般	1,256,251	61,592	560,719	340,313	293,627
		(内 コンテナ)	(0)	(0)	(0)	(0)	(0)
		(内 シャーシ)	(0)	(0)	(0)	(0)	(0)
		(内 トラック)	(0)	(0)	(0)	(0)	(0)
		自動車航送船	0	0	0	0	0
		計	1,256,251	61,592	560,719	340,313	293,627
	○ 高松	一般	595,244	11,629	17,623	238,461	327,531
		(内 コンテナ)	(30,215)	(11,629)	(16,138)	(1,333)	(1,115)
		(内 シャーシ)	(90,353)	(0)	(0)	(18,032)	(72,321)
		(内 トラック)	(90,353)	(0)	(0)	(18,032)	(72,321)
		自動車航送船	978,265	0	0	524,745	453,520
		計	1,573,509	11,629	17,623	763,206	781,051
	風戸	一般	201,723	64,285	71,231	41,515	24,692
		(内 コンテナ)	(0)	(0)	(0)	(0)	(0)
		(内 シャーシ)	(0)	(0)	(0)	(0)	(0)
		(内 トラック)	(0)	(0)	(0)	(0)	(0)
		自動車航送船	244,800	0	0	133,395	111,405
		計	446,523	64,285	71,231	174,910	136,097

(単位：トン)

都道府県	港湾	種別	合計	輸出	輸入	移出	移入
愛媛県	○ 宇和島	一般	18,150	0	0	3,051	15,099
		(内 コンテナ)	(0)	(0)	(0)	(0)	(0)
		(内 シャーシ)	(0)	(0)	(0)	(0)	(0)
		(内 オンシャーシ)	(0)	(0)	(0)	(0)	(0)
		自動車航送船	0	0	0	0	0
		計	18,150	0	0	3,051	15,099
	○ 松山	一般	209,727	16,153	41,199	39,208	113,167
		(内 コンテナ)	(37,062)	(13,705)	(17,178)	(3,646)	(2,533)
		(内 シャーシ)	(52)	(0)	(0)	(52)	(0)
		(内 オンシャーシ)	(52)	(0)	(0)	(52)	(0)
		自動車航送船	540,760	0	0	285,600	255,160
		計	750,487	16,153	41,199	324,808	368,327
	○ 今治	一般	97,325	11,021	39,164	11,825	35,315
		(内 コンテナ)	(27,510)	(11,021)	(11,364)	(3,973)	(1,152)
		(内 シャーシ)	(0)	(0)	(0)	(0)	(0)
		(内 オンシャーシ)	(0)	(0)	(0)	(0)	(0)
		自動車航送船	15,180	0	0	7,685	7,495
		計	112,505	11,021	39,164	19,510	42,810
	○ 東予	一般	818,088	157,134	135,515	205,538	319,901
		(内 コンテナ)	(0)	(0)	(0)	(0)	(0)
		(内 シャーシ)	(0)	(0)	(0)	(0)	(0)
(内 オンシャーシ)		(0)	(0)	(0)	(0)	(0)	
自動車航送船		441,870	0	0	233,540	208,330	
計		1,259,958	157,134	135,515	439,078	528,231	
○ 新居浜	一般	428,972	10,519	178,160	170,463	69,830	
	(内 コンテナ)	(6,885)	(0)	(0)	(5,380)	(1,505)	
	(内 シャーシ)	(0)	(0)	(0)	(0)	(0)	
	(内 オンシャーシ)	(0)	(0)	(0)	(0)	(0)	
	自動車航送船	193,355	0	0	116,690	76,665	
	計	622,327	10,519	178,160	287,153	146,495	
○ 三島川之江	一般	846,975	15,020	522,165	134,705	175,085	
	(内 コンテナ)	(63,213)	(15,020)	(36,727)	(6,451)	(5,015)	
	(内 シャーシ)	(132,540)	(0)	(0)	(47,370)	(85,170)	
	(内 オンシャーシ)	(0)	(0)	(0)	(0)	(0)	
	自動車航送船	0	0	0	0	0	
	計	846,975	15,020	522,165	134,705	175,085	
高知県	○ 高知	一般	335,284	6,117	43,508	212,621	73,038
		(内 コンテナ)	(14,212)	(4,194)	(9,201)	(391)	(426)
		(内 シャーシ)	(0)	(0)	(0)	(0)	(0)
		(内 オンシャーシ)	(0)	(0)	(0)	(0)	(0)
		自動車航送船	0	0	0	0	0
		計	335,284	6,117	43,508	212,621	73,038
	○ 須崎	一般	1,503,319	338,935	86,091	883,943	194,350
		(内 コンテナ)	(0)	(0)	(0)	(0)	(0)
		(内 シャーシ)	(0)	(0)	(0)	(0)	(0)
○ 宿毛湾	一般	5,366	0	0	78	5,288	
	(内 コンテナ)	(0)	(0)	(0)	(0)	(0)	
	(内 シャーシ)	(0)	(0)	(0)	(0)	(0)	
福岡県	◎ 博多	一般	2,780,412	675,043	965,383	296,297	843,689
		(内 コンテナ)	(1,452,581)	(444,420)	(847,048)	(92,815)	(68,298)
		(内 シャーシ)	(154,186)	(710)	(2,016)	(80,630)	(70,830)
		(内 オンシャーシ)	(2,726)	(710)	(2,016)	(0)	(0)
		自動車航送船	216,610	0	0	107,040	109,570
		計	2,997,022	675,043	965,383	403,337	953,259

(単位：トン)

都道府県	港湾	種別	合計	輸出	輸入	移出	移入
福岡県	◎ 北九州	一般	4,640,377	632,734	2,187,807	780,885	1,038,951
		(内 コンテナ)	(719,309)	(293,776)	(381,580)	(23,696)	(20,257)
		(内 シャーシ)	(3,064)	(2,734)	(0)	(330)	(0)
		(内 トラック)	(2,734)	(2,734)	(0)	(0)	(0)
		自動車航送船	3,529,395	0	0	1,758,120	1,771,275
	計	8,169,772	632,734	2,187,807	2,539,005	2,810,226	
	○ 苅田	一般	2,925,966	533,373	88,421	1,370,240	933,932
		(内 コンテナ)	(0)	(0)	(0)	(0)	(0)
		(内 シャーシ)	(696,150)	(0)	(0)	(314,490)	(381,660)
(内 トラック)		(0)	(0)	(0)	(0)	(0)	
自動車航送船		0	0	0	0	0	
計	2,925,966	533,373	88,421	1,370,240	933,932		
○ 三池	一般	169,881	8,376	97,333	9,156	55,016	
	(内 コンテナ)	(5,037)	(665)	(4,372)	(0)	(0)	
	(内 シャーシ)	(0)	(0)	(0)	(0)	(0)	
	(内 トラック)	(0)	(0)	(0)	(0)	(0)	
	自動車航送船	0	0	0	0	0	
計	169,881	8,376	97,333	9,156	55,016		
佐賀県	○ 伊万里	一般	112,775	9,709	22,360	13,827	66,879
		(内 コンテナ)	(23,957)	(6,039)	(15,100)	(2,810)	(8)
		(内 シャーシ)	(0)	(0)	(0)	(0)	(0)
		(内 トラック)	(0)	(0)	(0)	(0)	(0)
		自動車航送船	0	0	0	0	0
	計	112,775	9,709	22,360	13,827	66,879	
	○ 唐津	一般	150,964	395	17,323	11,750	121,496
		(内 コンテナ)	(0)	(0)	(0)	(0)	(0)
		(内 シャーシ)	(36)	(0)	(0)	(36)	(0)
(内 トラック)		(0)	(0)	(0)	(0)	(0)	
自動車航送船		60,365	0	0	30,740	29,625	
計	211,329	395	17,323	42,490	151,121		
長崎県	島原	一般	25,330	0	2,362	4,567	18,401
		(内 コンテナ)	(0)	(0)	(0)	(0)	(0)
		(内 シャーシ)	(0)	(0)	(0)	(0)	(0)
		(内 トラック)	(0)	(0)	(0)	(0)	(0)
		自動車航送船	246,970	0	0	122,605	124,365
	計	272,300	0	2,362	127,172	142,766	
	○ 長崎	一般	219,151	5,133	26,736	65,759	121,523
		(内 コンテナ)	(5,785)	(1,069)	(4,716)	(0)	(0)
		(内 シャーシ)	(0)	(0)	(0)	(0)	(0)
		(内 トラック)	(0)	(0)	(0)	(0)	(0)
		自動車航送船	52,680	0	0	25,385	27,295
	計	271,831	5,133	26,736	91,144	148,818	
	○ 佐世保	一般	77,546	0	1,038	11,231	65,277
		(内 コンテナ)	(0)	(0)	(0)	(0)	(0)
		(内 シャーシ)	(0)	(0)	(0)	(0)	(0)
		(内 トラック)	(0)	(0)	(0)	(0)	(0)
		自動車航送船	49,210	0	0	25,160	24,050
	計	126,756	0	1,038	36,391	89,327	
	松浦	一般	487,206	17,702	424,455	36,259	8,790
		(内 コンテナ)	(0)	(0)	(0)	(0)	(0)
(内 シャーシ)		(0)	(0)	(0)	(0)	(0)	
(内 トラック)		(0)	(0)	(0)	(0)	(0)	
自動車航送船		2,745	0	0	1,390	1,355	
計	489,951	17,702	424,455	37,649	10,145		
○ 厳原	一般	8,472	0	0	1,838	6,634	
	(内 コンテナ)	(103)	(0)	(0)	(103)	(0)	
	(内 シャーシ)	(2,847)	(0)	(0)	(631)	(2,216)	
	(内 トラック)	(0)	(0)	(0)	(0)	(0)	
	自動車航送船	103,940	0	0	52,735	51,205	
計	112,412	0	0	54,573	57,839		

(単位：トン)

都道府県	港湾	種別	合計	輸出	輸入	移出	移入
長崎県	○ 郷ノ浦	一般	24,964	0	0	18,726	6,238
		(内 コンテナ)	(0)	(0)	(0)	(0)	(0)
		(内 シャーシ)	(0)	(0)	(0)	(0)	(0)
		(内 オンシャーシ)	(0)	(0)	(0)	(0)	(0)
		自動車航送船	40,030	0	0	19,965	20,065
	計	64,994	0	0	38,691	26,303	
	○ 福江	一般	27,014	0	0	6,183	20,831
		(内 コンテナ)	(13,086)	(0)	(0)	(2,268)	(10,818)
		(内 シャーシ)	(0)	(0)	(0)	(0)	(0)
(内 オンシャーシ)		(0)	(0)	(0)	(0)	(0)	
自動車航送船		97,050	0	0	48,540	48,510	
計	124,064	0	0	54,723	69,341		
松島	一般	322,010	12,135	229,409	20,362	60,104	
	(内 コンテナ)	(0)	(0)	(0)	(0)	(0)	
	(内 シャーシ)	(0)	(0)	(0)	(0)	(0)	
	(内 オンシャーシ)	(0)	(0)	(0)	(0)	(0)	
	自動車航送船	2,610	0	0	1,305	1,305	
計	324,620	12,135	229,409	21,667	61,409		
熊本県	水俣	一般	10,684	0	5,600	850	4,234
		(内 コンテナ)	(0)	(0)	(0)	(0)	(0)
		(内 シャーシ)	(0)	(0)	(0)	(0)	(0)
		(内 オンシャーシ)	(0)	(0)	(0)	(0)	(0)
		自動車航送船	0	0	0	0	0
	計	10,684	0	5,600	850	4,234	
	○ 八代	一般	381,774	32,280	106,303	17,883	225,308
		(内 コンテナ)	(17,603)	(8,164)	(8,559)	(330)	(550)
		(内 シャーシ)	(0)	(0)	(0)	(0)	(0)
		(内 オンシャーシ)	(0)	(0)	(0)	(0)	(0)
		自動車航送船	0	0	0	0	0
	計	381,774	32,280	106,303	17,883	225,308	
	○ 三角	一般	21,430	1,149	0	18,778	1,503
		(内 コンテナ)	(0)	(0)	(0)	(0)	(0)
		(内 シャーシ)	(0)	(0)	(0)	(0)	(0)
		(内 オンシャーシ)	(0)	(0)	(0)	(0)	(0)
自動車航送船		0	0	0	0	0	
計	21,430	1,149	0	18,778	1,503		
○ 熊本	一般	101,592	6,705	12,709	15,144	67,034	
	(内 コンテナ)	(19,414)	(6,705)	(12,709)	(0)	(0)	
	(内 シャーシ)	(0)	(0)	(0)	(0)	(0)	
	(内 オンシャーシ)	(0)	(0)	(0)	(0)	(0)	
	自動車航送船	255,515	0	0	128,900	126,615	
計	357,107	6,705	12,709	144,044	193,649		
大分県	○ 中津	一般	224,689	4,400	0	134,402	85,887
		(内 コンテナ)	(0)	(0)	(0)	(0)	(0)
		(内 シャーシ)	(0)	(0)	(0)	(0)	(0)
		(内 オンシャーシ)	(0)	(0)	(0)	(0)	(0)
		自動車航送船	0	0	0	0	0
	計	224,689	4,400	0	134,402	85,887	
	○ 別府	一般	216,020	0	0	97,030	118,990
		(内 コンテナ)	(0)	(0)	(0)	(0)	(0)
		(内 シャーシ)	(216,020)	(0)	(0)	(97,030)	(118,990)
(内 オンシャーシ)		(0)	(0)	(0)	(0)	(0)	
自動車航送船		632,540	0	0	356,335	276,205	
計	848,560	0	0	453,365	395,195		
○ 大分	一般	5,104,826	467,711	2,616,099	1,265,140	755,876	
	(内 コンテナ)	(39,494)	(15,785)	(6,701)	(8,215)	(8,793)	
	(内 シャーシ)	(515,156)	(0)	(0)	(277,910)	(237,246)	
	(内 オンシャーシ)	(0)	(0)	(0)	(0)	(0)	
	自動車航送船	200,870	0	0	120,140	80,730	
計	5,305,696	467,711	2,616,099	1,385,280	836,606		



(単位：トン)

都道府県	港湾	種別	合計	輸出	輸入	移出	移入
大分県	佐賀関	一般	297,246	75,551	122,393	73,198	26,104
		(内 コンテナ)	(0)	(0)	(0)	(0)	(0)
		(内 シャーシ)	(0)	(0)	(0)	(0)	(0)
		(内 オンシャーシ)	(0)	(0)	(0)	(0)	(0)
		自動車航送船	364,875	0	0	178,510	186,365
	計	662,121	75,551	122,393	251,708	212,469	
	○ 津久見	一般	2,632,560	566,048	39,071	1,933,223	94,218
		(内 コンテナ)	(0)	(0)	(0)	(0)	(0)
		(内 シャーシ)	(0)	(0)	(0)	(0)	(0)
(内 オンシャーシ)		(0)	(0)	(0)	(0)	(0)	
自動車航送船		0	0	0	0	0	
計	2,632,560	566,048	39,071	1,933,223	94,218		
○ 佐伯	一般	46,683	9,820	20,006	8,726	8,131	
	(内 コンテナ)	(0)	(0)	(0)	(0)	(0)	
	(内 シャーシ)	(0)	(0)	(0)	(0)	(0)	
	(内 オンシャーシ)	(0)	(0)	(0)	(0)	(0)	
	自動車航送船	201,540	0	0	95,880	105,660	
計	248,223	9,820	20,006	104,606	113,791		
宮崎県	○ 細島	一般	419,243	12,557	250,208	85,389	71,089
		(内 コンテナ)	(20,366)	(7,958)	(6,833)	(5,082)	(493)
		(内 シャーシ)	(11,925)	(0)	(0)	(7,325)	(4,600)
		(内 オンシャーシ)	(0)	(0)	(0)	(0)	(0)
		自動車航送船	0	0	0	0	0
	計	419,243	12,557	250,208	85,389	71,089	
	○ 宮崎	一般	166,890	0	0	19,754	147,136
		(内 コンテナ)	(0)	(0)	(0)	(0)	(0)
		(内 シャーシ)	(3,720)	(0)	(0)	(1,580)	(2,140)
		(内 オンシャーシ)	(0)	(0)	(0)	(0)	(0)
		自動車航送船	574,115	0	0	322,350	251,765
	計	741,005	0	0	342,104	398,901	
○ 油津	一般	118,596	0	60,796	15,988	41,812	
	(内 コンテナ)	(1,010)	(0)	(0)	(634)	(376)	
	(内 シャーシ)	(23,041)	(0)	(0)	(13,289)	(9,752)	
	(内 オンシャーシ)	(0)	(0)	(0)	(0)	(0)	
	自動車航送船	0	0	0	0	0	
計	118,596	0	60,796	15,988	41,812		
鹿児島県	○ 志布志	一般	494,478	47,963	324,648	73,555	48,312
		(内 コンテナ)	(61,357)	(10,004)	(39,252)	(5,005)	(7,096)
		(内 シャーシ)	(14,740)	(0)	(0)	(11,120)	(3,620)
		(内 オンシャーシ)	(2,320)	(0)	(0)	(2,220)	(100)
		自動車航送船	414,865	0	0	242,245	172,620
	計	909,343	47,963	324,648	315,800	220,932	
	加治木	一般	61,606	0	980	9,000	51,626
		(内 コンテナ)	(0)	(0)	(0)	(0)	(0)
		(内 シャーシ)	(0)	(0)	(0)	(0)	(0)
		(内 オンシャーシ)	(0)	(0)	(0)	(0)	(0)
		自動車航送船	0	0	0	0	0
	計	61,606	0	980	9,000	51,626	
	○ 鹿児島	一般	526,137	372	131,210	114,732	279,823
		(内 コンテナ)	(76,955)	(372)	(685)	(66,542)	(9,356)
		(内 シャーシ)	(2,047)	(0)	(0)	(2,047)	(0)
		(内 オンシャーシ)	(0)	(0)	(0)	(0)	(0)
自動車航送船		2,479,130	0	0	1,220,020	1,259,110	
計	3,005,267	372	131,210	1,334,752	1,538,933		
喜入	一般	4,472,225	0	2,255,518	2,216,707	0	
	(内 コンテナ)	(0)	(0)	(0)	(0)	(0)	
	(内 シャーシ)	(0)	(0)	(0)	(0)	(0)	
	(内 オンシャーシ)	(0)	(0)	(0)	(0)	(0)	
	自動車航送船	0	0	0	0	0	
計	4,472,225	0	2,255,518	2,216,707	0		

(単位：トン)

都道府県	港湾	種別	合計	輸出	輸入	移出	移入
鹿児島県	○ 川内	一般	91,979	8,854	56,536	5,109	21,480
		(内 コンテナ)	(11,036)	(6,400)	(4,636)	(0)	(0)
		(内 シャーシ)	(0)	(0)	(0)	(0)	(0)
		(内 オンシャーシ)	(0)	(0)	(0)	(0)	(0)
		自動車航送船	0	0	0	0	0
	計	91,979	8,854	56,536	5,109	21,480	
	米之津	一般	20,204	4,735	10,674	0	4,795
		(内 コンテナ)	(0)	(0)	(0)	(0)	(0)
		(内 シャーシ)	(0)	(0)	(0)	(0)	(0)
		(内 オンシャーシ)	(0)	(0)	(0)	(0)	(0)
		自動車航送船	0	0	0	0	0
	計	20,204	4,735	10,674	0	4,795	
	○ 西之表	一般	89,634	0	0	40,726	48,908
		(内 コンテナ)	(4,605)	(0)	(0)	(608)	(3,997)
		(内 シャーシ)	(0)	(0)	(0)	(0)	(0)
		(内 オンシャーシ)	(0)	(0)	(0)	(0)	(0)
		自動車航送船	30,630	0	0	14,775	15,855
	計	120,264	0	0	55,501	64,763	
宮之浦(屋久島町)	一般	18,655	0	4,115	4,954	9,586	
	(内 コンテナ)	(4,173)	(0)	(0)	(2,044)	(2,129)	
	(内 シャーシ)	(0)	(0)	(0)	(0)	(0)	
	(内 オンシャーシ)	(0)	(0)	(0)	(0)	(0)	
	自動車航送船	38,135	0	0	18,325	19,810	
計	56,790	0	4,115	23,279	29,396		
○ 名瀬	一般	38,835	0	0	9,223	29,612	
	(内 コンテナ)	(14,226)	(0)	(0)	(1,789)	(12,437)	
	(内 シャーシ)	(0)	(0)	(0)	(0)	(0)	
	(内 オンシャーシ)	(0)	(0)	(0)	(0)	(0)	
	自動車航送船	33,830	0	0	14,880	18,950	
計	72,665	0	0	24,103	48,562		
沖縄県	○ 金武湾	一般	235,826	0	60,000	39,426	136,400
		(内 コンテナ)	(0)	(0)	(0)	(0)	(0)
		(内 シャーシ)	(0)	(0)	(0)	(0)	(0)
		(内 オンシャーシ)	(0)	(0)	(0)	(0)	(0)
		自動車航送船	0	0	0	0	0
	計	235,826	0	60,000	39,426	136,400	
	○ 中城湾	一般	191,327	850	46,900	15,977	127,600
		(内 コンテナ)	(6,547)	(0)	(0)	(5,308)	(1,239)
		(内 シャーシ)	(0)	(0)	(0)	(0)	(0)
		(内 オンシャーシ)	(0)	(0)	(0)	(0)	(0)
		自動車航送船	4,145	0	0	2,100	2,045
	計	195,472	850	46,900	18,077	129,645	
	○ 那覇	一般	992,899	29,034	70,407	350,473	542,985
		(内 コンテナ)	(357,438)	(24,713)	(63,716)	(32,183)	(236,826)
		(内 シャーシ)	(101,875)	(0)	(0)	(29,878)	(71,997)
		(内 オンシャーシ)	(0)	(0)	(0)	(0)	(0)
		自動車航送船	55,435	0	0	27,445	27,990
	計	1,048,334	29,034	70,407	377,918	570,975	
本部	一般	5,979	0	0	2,132	3,847	
	(内 コンテナ)	(5,047)	(0)	(0)	(1,246)	(3,801)	
	(内 シャーシ)	(320)	(0)	(0)	(320)	(0)	
	(内 オンシャーシ)	(0)	(0)	(0)	(0)	(0)	
	自動車航送船	4,815	0	0	2,440	2,375	
計	10,794	0	0	4,572	6,222		
○ 運天	一般	11,287	0	0	2,136	9,151	
	(内 コンテナ)	(1,239)	(0)	(0)	(864)	(375)	
	(内 シャーシ)	(1,361)	(0)	(0)	(1,134)	(227)	
	(内 オンシャーシ)	(0)	(0)	(0)	(0)	(0)	
	自動車航送船	45,780	0	0	22,980	22,800	
計	57,067	0	0	25,116	31,951		

(単位：トン)

都道府県	港湾	種別	合計	輸出	輸入	移出	移入
沖縄県	○平良	一般	73,040	0	0	9,191	63,849
		(内 コンテナ)	(24,885)	(0)	(0)	(3,304)	(21,581)
		(内 シャーシ)	(193)	(0)	(0)	(0)	(193)
		(内 オンシャーシ)	(0)	(0)	(0)	(0)	(0)
		自動車航送船	4,925	0	0	4,270	655
		計	77,965	0	0	13,461	64,504
	○石垣	一般	92,953	1,300	0	40,411	51,242
		(内 コンテナ)	(20,198)	(0)	(0)	(4,466)	(15,732)
		(内 シャーシ)	(66)	(0)	(0)	(30)	(36)
		(内 オンシャーシ)	(0)	(0)	(0)	(0)	(0)
		自動車航送船	3,465	0	0	1,880	1,585
		計	96,418	1,300	0	42,291	52,827

## 第4表

### 車種別自動車航送車両台数表

[注]

(1) 港湾名の頭書は次のとおりである。

☆印	国際戦略港湾
◎印	国際拠点港湾
○印	重要港湾
無印	地方港湾

(2) 車種区分は、次の表による。

車種区分		内容(車両長)
バス	特大	9m以上
	大型	7m以上 9m未満
	普通	5m以上 7m未満
	小型	5m未満
トラック	特大	9m以上
	大型	7m以上 9m未満
	普通	5m以上 7m未満
	小型	4m以上 5m未満
乗用車	普通・小型	4m以上
	軽四輪	4m未満
その他	軽トラック	4m未満
	トラック・トレーラー	12m以上

(単位：台)

都道府県	港湾	出入	合計	バス	トラック	乗用車	その他	
合計		輸出	753	0	684	69	0	
		輸入	791	0	719	72	0	
		移出	514,256	4,249	136,420	284,875	88,712	
		移入	516,066	3,957	136,589	287,638	87,882	
		計	1,031,866	8,206	274,412	572,654	176,594	
北海道	○ 稚内	移出	2,305	45	914	1,233	113	
		移入	1,968	36	839	991	102	
		計	4,273	81	1,753	2,224	215	
	◎ 苫小牧	移出	31,349	48	3,779	10,177	17,345	
		移入	33,626	54	3,780	11,097	18,695	
		計	64,975	102	7,559	21,274	36,040	
	○ 函館	移出	17,831	37	4,193	8,623	4,978	
		移入	17,319	48	4,477	8,173	4,621	
		計	35,150	85	8,670	16,796	9,599	
	○ 小樽	移出	6,811	7	582	2,980	3,242	
		移入	7,208	29	593	2,551	4,035	
		計	14,019	36	1,175	5,531	7,277	
青森県	○ 青森	移出	15,728	30	4,982	6,548	4,168	
		移入	16,192	27	4,536	6,982	4,647	
		計	31,920	57	9,518	13,530	8,815	
	○ 八戸	移出	9,882	37	5,936	2,679	1,230	
		移入	9,021	27	5,052	2,815	1,127	
		計	18,903	64	10,988	5,494	2,357	
宮城県	◎ 仙台塩釜	移出	7,377	15	555	4,158	2,649	
		移入	8,209	20	600	4,722	2,867	
		計	15,586	35	1,155	8,880	5,516	
秋田県	○ 秋田	移出	1,777	2	350	796	629	
		移入	2,463	10	637	1,316	500	
		計	4,240	12	987	2,112	1,129	
茨城県	○ 茨城	移出	8,717	2	2,613	2,396	3,706	
		移入	8,128	4	2,622	2,093	3,409	
		計	16,845	6	5,235	4,489	7,115	
東京都	☆ 東京	移出	6,577	3	322	2,804	3,448	
		移入	5,365	4	136	2,064	3,161	
		計	11,942	7	458	4,868	6,609	
神奈川県	○ 横須賀	移出	6,935	173	92	6,626	44	
		移入	8,999	182	91	8,663	63	
		計	15,934	355	183	15,289	107	
新潟県	◎ 新潟	移出	13,433	171	2,946	7,315	3,001	
		移入	13,704	108	2,471	8,128	2,997	
		計	27,137	279	5,417	15,443	5,998	
	○ 直江津	移出	1,105	55	76	974	0	
		移入	1,269	67	93	1,109	0	
		計	2,374	122	169	2,083	0	
	○ 両津	移出	6,466	81	1,341	4,975	69	
		移入	6,427	99	1,356	4,877	95	
		計	12,893	180	2,697	9,852	164	
	○ 小木	移出	1,269	67	93	1,109	0	
		移入	1,105	55	76	974	0	
		計	2,374	122	169	2,083	0	
	福井県	○ 敦賀	移出	5,325	3	1,619	1,611	2,092
			移入	4,408	7	1,722	984	1,695
			計	9,733	10	3,341	2,595	3,787
	静岡県	◎ 清水	移出	1,342	143	7	1,187	5
移入			1,523	121	7	1,389	6	
計			2,865	264	14	2,576	11	

(単位：台)

都道府県	港湾	出入	合計	バス	トラック	乗用車	その他
愛知県	◎ 名古屋	移出	2,572	6	242	946	1,378
		移入	2,553	5	145	1,029	1,374
		計	5,125	11	387	1,975	2,752
京都府	○ 舞鶴	移出	3,585	7	1,345	1,172	1,061
		移入	3,284	2	1,122	1,158	1,002
		計	6,869	9	2,467	2,330	2,063
大阪府	◎ 堺泉北	移出	8,114	42	2,177	2,880	3,015
		移入	9,485	32	1,969	4,515	2,969
		計	17,599	74	4,146	7,395	5,984
	☆ 大阪	移出	22,476	77	7,214	9,278	5,907
		移入	23,893	65	8,678	9,732	5,418
		計	46,369	142	15,892	19,010	11,325
兵庫県	☆ 神戸	移出	20,802	57	6,759	8,615	5,371
		移入	24,035	63	9,877	9,665	4,430
		計	44,837	120	16,636	18,280	9,801
	◎ 姫路	移出	2,830	157	518	2,155	0
		移入	2,833	140	340	2,353	0
		計	5,663	297	858	4,508	0
和歌山県	◎ 和歌山下津	移出	6,826	33	1,200	5,305	288
		移入	7,747	67	1,343	6,065	272
		計	14,573	100	2,543	11,370	560
鳥取県	○ 境	移出	250	1	67	148	34
		移入	498	1	194	241	62
		計	748	2	261	389	96
島根県	○ 西郷	移出	1,266	2	672	422	170
		移入	1,322	2	683	430	207
		計	2,588	4	1,355	852	377
岡山県	東備	移出	1,679	17	213	1,449	0
		移入	1,547	28	183	1,336	0
		計	3,226	45	396	2,785	0
	○ 岡山	移出	3,617	131	704	2,746	36
		移入	3,383	82	694	2,578	29
		計	7,000	213	1,398	5,324	65
	○ 宇野	移出	10,159	7	3,265	6,689	198
		移入	10,466	1	3,702	6,597	166
		計	20,625	8	6,967	13,286	364
	笠岡	移出	750	0	298	452	0
		移入	750	0	298	452	0
		計	1,500	0	596	904	0
広島県	○ 福山	移出	287	0	39	219	29
		移入	306	0	40	237	29
		計	593	0	79	456	58
	○ 尾道糸崎	移出	1,900	1	286	1,387	226
		移入	1,928	0	291	1,475	162
		計	3,828	1	577	2,862	388
	竹原	移出	13,130	23	4,870	6,214	2,023
		移入	12,681	29	4,737	5,954	1,961
		計	25,811	52	9,607	12,168	3,984
	○ 呉	移出	2,649	10	252	2,199	188
		移入	3,276	35	311	2,702	228
		計	5,925	45	563	4,901	416
	◎ 広島	移出	8,113	21	677	7,195	220
		移入	7,951	17	948	6,665	321
		計	16,064	38	1,625	13,860	541

(単位：台)

都道府県	港湾	出入	合計	バス	トラック	乗用車	その他
広島県	大竹	移出	95	0	64	4	27
		移入	94	0	64	4	26
		計	189	0	128	8	53
山口県	◎ 下関	輸出	753	0	684	69	0
		輸入	791	0	719	72	0
		計	1,544	0	1,403	141	0
	◎ 徳山下松	移出	1,088	7	396	623	62
		移入	1,312	3	544	702	63
		計	2,400	10	940	1,325	125
	柳井	移出	4,170	29	876	2,979	286
		移入	4,564	29	1,223	3,037	275
		計	8,734	58	2,099	6,016	561
徳島県	○ 徳島小松島	移出	10,068	59	1,423	7,074	1,512
		移入	8,938	34	1,395	6,747	762
		計	19,006	93	2,818	13,821	2,274
香川県	多度津	移出	66	0	29	8	29
		移入	71	0	33	5	33
		計	137	0	62	13	62
	丸亀	移出	588	4	198	247	139
		移入	605	4	170	330	101
		計	1,193	8	368	577	240
	○ 高松	移出	21,524	242	5,978	13,468	1,836
		移入	20,088	234	5,144	13,059	1,651
		計	41,612	476	11,122	26,527	3,487
	風戸	移出	2,162	0	1,182	495	485
		移入	1,935	0	946	570	419
		計	4,097	0	2,128	1,065	904
愛媛県	○ 松山	移出	12,847	83	3,948	8,187	629
		移入	12,036	64	3,380	7,975	617
		計	24,883	147	7,328	16,162	1,246
	○ 今治	移出	640	2	184	370	84
		移入	588	2	173	335	78
		計	1,228	4	357	705	162
	○ 東予	移出	4,261	27	2,490	1,208	536
		移入	3,934	13	2,235	1,175	511
		計	8,195	40	4,725	2,383	1,047
	○ 新居浜	移出	1,955	0	173	642	1,140
		移入	1,559	0	117	630	812
		計	3,514	0	290	1,272	1,952
高知県	○ 宿毛湾	移出	1,090	6	241	843	0
		移入	1,008	9	223	776	0
		計	2,098	15	464	1,619	0
福岡県	◎ 博多	移出	3,428	10	1,905	1,476	37
		移入	3,253	9	1,931	1,260	53
		計	6,681	19	3,836	2,736	90
	◎ 北九州	移出	33,373	117	7,920	15,202	10,134
		移入	31,052	264	7,744	12,229	10,815
		計	64,425	381	15,664	27,431	20,949
佐賀県	○ 唐津	移出	1,426	28	396	977	25
		移入	1,436	26	368	1,017	25
		計	2,862	54	764	1,994	50
長崎県	島原	移出	11,731	206	582	10,747	196
		移入	11,726	260	565	10,687	214
		計	23,457	466	1,147	21,434	410

(単位：台)

都道府県	港湾	出入	合計	バス	トラック	乗用車	その他
長崎県	○長崎	移出	946	5	467	453	21
		移入	997	6	536	440	15
		計	1,943	11	1,003	893	36
	○佐世保	移出	1,691	13	406	1,029	243
		移入	1,598	14	387	976	221
		計	3,289	27	793	2,005	464
	松浦	移出	122	0	22	100	0
		移入	137	0	18	119	0
		計	259	0	40	219	0
	○厳原	移出	1,602	2	998	567	35
		移入	1,671	5	1,031	623	12
		計	3,273	7	2,029	1,190	47
	○郷ノ浦	移出	673	5	373	280	15
		移入	872	6	374	485	7
計		1,545	11	747	765	22	
○福江	移出	1,927	5	934	897	91	
	移入	1,886	6	896	843	141	
	計	3,813	11	1,830	1,740	232	
松島	移出	163	0	36	89	38	
	移入	163	0	36	89	38	
	計	326	0	72	178	76	
熊本県	○熊本	移出	11,726	260	703	10,687	76
		移入	11,731	206	705	10,747	73
		計	23,457	466	1,408	21,434	149
大分県	○別府	移出	10,215	119	3,638	5,926	532
		移入	8,550	36	2,655	5,372	487
		計	18,765	155	6,293	11,298	1,019
	○大分	移出	2,440	16	1,616	808	0
		移入	1,849	12	1,070	767	0
		計	4,289	28	2,686	1,575	0
	佐賀関	移出	10,938	373	1,850	8,715	0
		移入	11,582	160	2,180	9,242	0
		計	22,520	533	4,030	17,957	0
	○佐伯	移出	1,008	9	223	1	775
		移入	1,090	6	241	0	843
		計	2,098	15	464	1	1,618
宮崎県	○宮崎	移出	5,894	16	2,889	1,897	1,092
		移入	5,653	14	2,000	2,632	1,007
		計	11,547	30	4,889	4,529	2,099
鹿児島県	○志布志	移出	5,766	10	3,154	2,571	31
		移入	4,209	12	2,237	1,940	20
		計	9,975	22	5,391	4,511	51
	○鹿児島	移出	87,358	1,069	28,332	56,376	1,581
		移入	88,863	1,042	29,711	56,327	1,783
		計	176,221	2,111	58,043	112,703	3,364
	○西之表	移出	666	0	227	439	0
		移入	762	0	210	552	0
		計	1,428	0	437	991	0
	宮之浦(屋久島町)	移出	900	10	304	573	13
		移入	969	7	336	614	12
		計	1,869	17	640	1,187	25
	○名瀬	移出	588	0	257	327	4
		移入	698	0	313	376	9
		計	1,286	0	570	703	13



(単位：台)

都道府県	港湾	出入	合計	バス	トラック	乗用車	その他
沖縄県	○ 中城湾	移出	143	0	42	74	27
		移入	134	0	40	77	17
		計	277	0	82	151	44
	○ 那覇	移出	1,180	1	445	683	51
		移入	1,163	1	454	657	51
		計	2,343	2	899	1,340	102
	本部	移出	219	3	23	192	1
		移入	223	4	16	201	2
		計	442	7	39	393	3
	○ 運天	移出	2,059	0	196	1,863	0
		移入	2,026	0	200	1,826	0
		計	4,085	0	396	3,689	0
	○ 平良	移出	153	0	49	64	40
		移入	55	0	4	24	27
		計	208	0	53	88	67
	○ 石垣	移出	133	2	53	52	26
		移入	114	2	41	59	12
		計	247	4	94	111	38

## 第5表

# コンテナ個数表

[注] 港湾名の頭書は次のとおりである。

☆印 国際戦略港湾

◎印 国際拠点港湾

○印 重要港湾

無印 地方港湾

(単位：TEU)

都道府県	港湾	合計	輸出	輸入	移出	移入
合計		1,981,476	797,838	821,751	185,011	176,876
北海道	○ 釧路	3,210	1,195	1,313	358	344
	◎ 苫小牧	30,128	9,062	11,511	5,086	4,469
	◎ 室蘭	486	248	39	0	199
	○ 函館	465	236	149	0	80
	○ 小樽	1,382	734	648	0	0
	○ 石狩湾新	4,848	2,433	2,415	0	0
青森県	○ 八戸	5,328	1,346	1,409	1,144	1,429
岩手県	○ 釜石	554	157	159	120	118
	○ 大船渡	144	0	0	56	88
宮城県	◎ 仙台塩釜	21,948	6,890	6,736	4,026	4,296
秋田県	○ 秋田	5,117	2,607	2,510	0	0
山形県	○ 酒田	3,806	1,754	1,370	80	602
福島県	○ 小名浜	3,211	1,224	1,263	306	418
茨城県	○ 茨城	2,353	688	885	359	421
	○ 鹿島	330	60	56	152	62
千葉県	◎ 千葉	9,025	2,734	1,977	1,965	2,349
東京都	☆ 東京	426,142	178,277	206,884	29,789	11,192
神奈川県	☆ 川崎	13,591	6,406	4,707	1,094	1,384
	☆ 横浜	262,484	122,391	111,143	12,550	16,400
新潟県	◎ 新潟	22,348	8,306	8,839	2,680	2,523
	○ 直江津	2,713	1,413	1,268	15	17
	○ 両津	4,921	0	0	2,420	2,501
	○ 小木	32	0	0	17	15
富山県	◎ 伏木富山	6,000	2,926	2,992	3	79
石川県	○ 金沢	6,505	3,168	3,337	0	0
福井県	○ 敦賀	5,623	1,673	1,784	685	1,481
静岡県	◎ 清水	44,426	18,568	19,190	2,771	3,897
	○ 御前崎	3,407	887	642	778	1,100
愛知県	○ 三河	3,243	1,344	1,508	155	236
	○ 衣浦	66	0	0	34	32
	◎ 名古屋	242,191	114,755	114,057	3,365	10,014
三重県	◎ 四日市	19,550	8,253	8,182	777	2,338
京都府	○ 舞鶴	1,295	572	723	0	0
大阪府	◎ 堺泉北	3,582	1,797	1,485	300	0
	☆ 大阪	205,138	82,157	98,787	17,004	7,190
兵庫県	☆ 神戸	257,477	103,057	93,521	27,087	33,812
	○ 東播磨	344	0	0	164	180
	◎ 姫路	1,570	0	0	804	766
和歌山県	◎ 和歌山下津	682	165	328	109	80
鳥取県	○ 境	3,234	1,699	1,405	0	130
島根県	○ 浜田	390	175	195	0	20
岡山県	○ 宇野	131	0	0	66	65
	◎ 水島	16,058	7,027	5,951	1,312	1,768
広島県	○ 福山	7,388	3,198	3,363	668	159
	○ 呉	72	0	0	42	30
	◎ 広島	23,247	6,939	6,921	4,260	5,127
	○ 大竹	699	280	85	314	20
山口県	◎ 下関	4,366	2,203	2,107	56	0
	○ 宇部	2,454	201	213	1,053	987
	○ 三田尻中関	5,955	1,075	1,110	1,703	2,067
	◎ 徳山下松	10,245	3,580	1,768	1,805	3,092
	○ 岩国	5,280	1,935	1,276	576	1,493
徳島県	○ 徳島小松島	2,115	779	1,032	178	126

(単位：TEU)

都道府県	港湾	合計	輸出	輸入	移出	移入
香川県	○ 高松	8,386	1,542	1,706	2,567	2,571
愛媛県	○ 松山	4,096	1,616	1,494	448	538
	○ 今治	3,535	1,356	1,399	342	438
	○ 新居浜	6,269	0	0	3,266	3,003
	○ 三島川之江	9,239	3,467	3,791	1,290	691
高知県	○ 高知	1,095	495	492	69	39
福岡県	◎ 博多	89,514	38,287	39,325	5,655	6,247
	◎ 北九州	46,983	21,077	21,164	2,040	2,702
	○ 三池	862	79	783	0	0
佐賀県	○ 伊万里	5,034	2,266	2,224	273	271
長崎県	○ 長崎	1,298	617	614	67	0
	○ 厳原	14	0	0	14	0
	○ 福江	1,080	0	0	540	540
熊本県	○ 八代	2,202	1,072	1,081	21	28
	○ 熊本	1,209	582	581	40	6
大分県	○ 大分	4,335	1,183	750	956	1,446
宮崎県	○ 細島	2,458	925	861	316	356
	○ 油津	133	0	0	64	69
鹿児島県	○ 志布志	8,688	2,616	3,878	1,250	944
	○ 鹿児島	11,282	45	62	7,962	3,213
	○ 川内	1,379	670	575	0	134
	○ 西之表	645	0	0	139	506
	○ 宮之浦(屋久島町)	940	0	0	499	441
	○ 名瀬	1,490	0	0	544	946
沖縄県	○ 中城湾	560	0	0	448	112
	○ 那覇	48,567	3,281	3,728	21,526	20,032
	○ 本部	1,610	0	0	839	771
	○ 運天	684	0	0	342	342
	○ 平良	4,845	0	0	2,314	2,531
	○ 石垣	5,745	88	0	2,894	2,763

平成31年3月29日

## 港湾統計月報（平成30年5月分）

発行 国土交通省総合政策局情報政策課交通経済統計調査室

電話 03-5253-8111 内線 (28-745)