

平成 29 年 度

# 国民健康保険事業年報

 厚生労働省保険局



平成 29 年 度

# 国民健康保険事業年報

 厚生労働省保険局



# ま え が き

この年報は、平成29年度における国民健康保険の事業概況を過去の推移を含めてまとめたものである。

国民健康保険の事業概況については、昭和29年度から国民健康保険に関する統計表を作成して毎年度「国民健康保険事業状況」として発表し、これを昭和36年度まで続けてきた。その後、昭和37年度に現在のような体裁のもとに「国民健康保険事業年報」として発表して以来、医療保険制度の変遷を記載する内容に反映させながら現在に至っており、平成29年度はその第56回目である。

わが国は、国民皆保険のもと、安心して医療を受けることができる医療制度を実現し、世界最長の平均寿命や高い保険医療水準を達成してきた。しかしながら、急速な少子高齢化、経済の低成長への移行、国民生活や意識の変化など、大きな環境変化に直面している。そのため、国民皆保険を堅持し、将来にわたって医療保険制度の持続的かつ安定的な運営を確保するため、平成18年度より健康保険法等の一部を改正する法律（法律第83号－平成18年6月21日）の施行に基づく制度改正が順次行われ、平成20年4月には新たな高齢者医療制度の創設等の改正が行われた。また、持続可能な医療保険制度を構築するための国民健康保険法等の一部を改正する法律（法律第31号－平成27年5月29日）の施行により、国民健康保険への財政支援が拡充されるとともに、平成30年度からは都道府県が財政運営の責任主体となるなど、制度の安定化が図られたところである。

このような状況のもとにあって、今後の国民健康保険制度の改善、運営のあり方について検討するためには、現状を分析し、将来の姿を予測することが不可欠である。

そうした意味から、国民健康保険に関係している各位が、この年報を統計資料として大いに活用されることを心から期待する。

平成31年3月

厚生労働省保険局長

樽 見 英 樹

## 例 言

- 1 この年報は、平成29年度における国民健康保険の事業状況を収録することを主な目的とするものであるが、国民健康保険事業全般についても過去数年の間における事業状況の推移を比較観察し、併せて利用者の便宜のために国民健康保険制度の概要及び沿革を掲載した。
- 2 この年報は、各保険者の平成29年度国民健康保険事業状況報告書（事業年報）、平成29年度国民健康保険退職者医療事業状況報告書（退職者医療事業年報）に基づいて編集したものである。
- 3 この年報における国民健康保険の経営主体の種別は、経営主体が市町村又は特別区の場合には市町村、国民健康保険組合である場合には国保組合と称した。
- 4 統計表（事業年報及び退職者医療事業年報）は、第1表から第6表までが年度別、月別に一般状況、保険給付状況等をみたもの、第7表から第14表までが市町村については都道府県別、国保組合については業種別に一般状況、経理状況、保険給付状況、診療状況などをみたもの、第15表から第18表までが保険料（税）賦課状況をみたものとなっている。
- 5 国民健康保険の被保険者は、一般被保険者、退職被保険者等に区分される。本統計表では被保険者数や医療費等については総数、一般被保険者数及び退職被保険者等数ごとに集計している。
- 6 退職被保険者等については、報告時以降遡及して資格を取得した者に係る遡及期間分が含まれていない場合がありうることから、数値が小さくなっている可能性がある。
- 7 世帯数及び被保険者数の年度平均値は、市町村は当該年3月から翌年2月（3～2月ベース）、国民健康保険組合は当該年4月から翌年3月（4～3月ベース）の平均値であり、総数はそれぞれ異なるベースの値を合計している。
- 8 年度における一般被保険者及び退職者医療分の療養の給付額について、市町村は当該年3月診療分から翌年2月診療分までの値を用いており、国民健康保険組合は当該年4月診療分から翌年3月診療分までの値を用いており、総数はそれぞれ異なるベースの値を合計している。なお、1人当たり額の算出には年度平均被保険者数を用いている。
- 9 統計表において、合計項目の計数が各構成項目の合計値と一致しない場合がある。月別状況と年度計とが一致しない場合があるのは、月別状況を毎月報告される国民健康保険事業状況報告（事業月報）によっているため、報告時以降の遡及適用や過誤調整等の結果が月別状況に反映されていない場合があることや四捨五入によるものである。
- 10 都道府県別の統計表（事業年報及び退職者医療事業年報）第7表から第14表において、国保組合の計数はその主たる事務所の所在地を管理する都道府県の計数に含めないで別欄に計上した。

11 診療費等の諸率の計算の基礎となる件数、日数、医療費は次によって計上している。

(1) 件数 療養の給付等については当該月の診療分として報告された件数（入院、入院外及び歯科についてはレセプトの枚数、調剤については調剤レセプトの枚数、訪問看護については訪問看護レセプトの枚数）であり、療養費等及びその他の給付については当該月の支給決定分として報告された件数である。

(2) 日数 診療実日数である。ただし、調剤においては処方せん受付枚数、入院時食事療養費・生活療養費においては回数としている。

(3) 医療費 療養の給付等に要する費用の額をいう。

医療費には患者の一部負担金及び感染症の予防及び感染症の患者に対する医療に関する法律等の制度によって負担された分を含むものである。

12 国民健康保険法施行令第29条の7の2又は地方税法第703条の5の2に規定する特例に該当する非自発的失業者等について、「保険料（税）算定額」内訳の「所得割」は当該被保険者の前年の給与所得を30/100として賦課した額である。また、「課税対象額」の「所得割」についても、当該被保険者の前年の給与所得は30/100として計上している。

13 統計表の符号の用法は次のとおりである。

- ・ 統計項目のありえない場合
- … 計数不明または計数を表章することが不適切な場合
- 計数のない場合
- 0 計数が表章単位の1/2未満のもの
- 「－」 負数

# 目 次

まえがき

例 言

## 事業概況

1 一般状況	1
(1) 保険者数、世帯数及び被保険者数	1
(2) 被保険者の増減状況	1
(3) 出産育児、葬祭費の支給	1
2 保険給付状況	5
(1) 医療費の負担区分	5
(2) 高額療養費及び高額介護合算療養費	6
(3) 医療費及び医療給付費	7
(4) その他の保険給付	8
3 医療費の状況	9
(1) 診療費等諸率	9
(ア) 被保険者100人当たり受診件数（受診率）	9
(イ) 1件当たり日数	10
(ウ) 1日当たり医療費	11
(エ) 1人当たり医療費	12
(2) 年齢区分別診療費等諸率	13
(3) 診療費等諸率の都道府県、業種別比較	14
(4) 医療費の地域差	23
4 収支状況	26
(1) 単年度収支状況	26
(2) 科目別収支状況	26
(3) 国民健康保険の財政状況（市町村）	29
5 保険料（税）の状況	31
(1) 1世帯当たり、1人当たり保険料（税）調定額	31
(2) 保険料（税）調定額の地域差（市町村）	32
(3) 保険料（税）賦課状況（市町村）	35
(4) 保険料（税）応能割率・応益割額の地域差（市町村）	37
(5) 国保組合の業種別保険料調定額	41



## 分析表

推計新規入院件数、推計平均在院日数及び推計1入院当たり医療費	45
--------------------------------	----

## 統計表

### 《年度別、月別状況（第1表～第6表）》

第1表 年度別、月別一般状況「全体」	50
第2-1表 年度別、月別医療費の状況「全体」	
(その1) 計（一般被保険者分+退職者医療分）	54
(その2) 一般被保険者分	58
(その3) 退職者医療分	62
第2-2表 年度別、月別医療費の状況「前期高齢者分再掲」一般被保険者分	66
第2-3表 年度別、月別医療費の状況「70歳以上一般分再掲」一般被保険者分	68
第2-4表 年度別、月別医療費の状況「70歳以上現役並み所得者分再掲」一般被保険者分	70
第2-5表 年度別、月別医療費の状況「未就学児分再掲」	
(その1) 計（一般被保険者分+退職者医療分）	72
(その2) 一般被保険者分	74
(その3) 退職者医療分（被扶養者）	76
第3-1表 年度別、月別療養の給付等内訳の状況「全体」	
(その1) 計（一般被保険者分+退職者医療分）	78
(その2) 一般被保険者分	82
(その3) 退職者医療分	86
第3-2表 年度別、月別療養の給付等内訳の状況「前期高齢者分再掲」一般被保険者分	90
第3-3表 年度別、月別療養の給付等内訳の状況「70歳以上一般分再掲」一般被保険者分	94
第3-4表 年度別、月別療養の給付等内訳の状況「70歳以上現役並み所得者分再掲」 一般被保険者分	98
第3-5表 年度別、月別療養の給付等内訳の状況「未就学児分再掲」	
(その1) 計（一般被保険者分+退職者医療分）	102
(その2) 一般被保険者分	106
(その3) 退職者医療分（被扶養者）	110
第4表 年度別、月別高額療養費の状況「全体」	
(その1) 計（一般被保険者分+退職者医療分）	114
(その2) 一般被保険者分	116
(その3) 退職者医療分	118
第5表 年度別、月別高額介護合算療養費及びその他の保険給付の状況	120

第6-1表 年度別、月別診療費等諸率の状況「全体」

(その1-1) 計(一般被保険者分+退職者医療分)【被保険者100人当たり受診件数】	122
(その1-2) 計(一般被保険者分+退職者医療分)【1件当たり日数】	123
(その1-3) 計(一般被保険者分+退職者医療分)【1件当たり医療費】	124
(その1-4) 計(一般被保険者分+退職者医療分)【1日当たり医療費】	125
(その1-5) 計(一般被保険者分+退職者医療分)【1人当たり医療費】	126
(その2-1) 一般被保険者分【1件当たり日数】	127
(その2-2) 一般被保険者分【1件当たり医療費】	128
(その2-3) 一般被保険者分【1日当たり医療費】	129
(その3-1) 退職者医療分【1件当たり日数】	130
(その3-2) 退職者医療分【1件当たり医療費】	131
(その3-3) 退職者医療分【1日当たり医療費】	132

第6-2表 年度別、月別診療費等諸率の状況「前期高齢者分再掲」

(その1) 一般被保険者分【被保険者100人当たり受診件数】	133
(その2) 一般被保険者分【1件当たり日数】	134
(その3) 一般被保険者分【1件当たり医療費】	135
(その4) 一般被保険者分【1日当たり医療費】	136
(その5) 一般被保険者分【1人当たり医療費】	137

第6-3表 年度別、月別診療費等諸率の状況「70歳以上一般分再掲」

(その1) 一般被保険者分【被保険者100人当たり受診件数】	138
(その2) 一般被保険者分【1件当たり日数】	139
(その3) 一般被保険者分【1件当たり医療費】	140
(その4) 一般被保険者分【1日当たり医療費】	141
(その5) 一般被保険者分【1人当たり医療費】	142

第6-4表 年度別、月別診療費等諸率の状況「70歳以上現役並み所得者分再掲」

(その1) 一般被保険者分【被保険者100人当たり受診件数】	143
(その2) 一般被保険者分【1件当たり日数】	144
(その3) 一般被保険者分【1件当たり医療費】	145
(その4) 一般被保険者分【1日当たり医療費】	146
(その5) 一般被保険者分【1人当たり医療費】	147

第6-5表 年度別、月別診療費等諸率の状況「未就学児分再掲」

(その1-1) 計(一般被保険者分+退職者医療分)【被保険者100人当たり受診件数】	148
(その1-2) 計(一般被保険者分+退職者医療分)【1件当たり日数】	149
(その1-3) 計(一般被保険者分+退職者医療分)【1件当たり医療費】	150

(その1-4) 計(一般被保険者分+退職者医療分)【1日当たり医療費】	151
(その1-5) 計(一般被保険者分+退職者医療分)【1人当たり医療費】	152
(その2-1) 一般被保険者分【1件当たり日数】	153
(その2-2) 一般被保険者分【1件当たり医療費】	154
(その2-3) 一般被保険者分【1日当たり医療費】	155
(その3-1) 退職者医療分(被扶養者)【1件当たり日数】	156
(その3-2) 退職者医療分(被扶養者)【1件当たり医療費】	157
(その3-3) 退職者医療分(被扶養者)【1日当たり医療費】	158

《都道府県、業種別状況(第7表~第14表)》

第7表 都道府県、業種別一般状況

保険者数、事務職員数、世帯数	160
被保険者数	162
被保険者数増減内訳	166
介護保険第2号被保険者数、標準負担額減額状況	168

第8-1表 都道府県、業種別経理状況

収入	170
支出	174
収支差引残等	178
保険料(税)収納状況	180

第8-2表 都道府県別経理状況(再掲)退職者医療分・収支状況

182

第8-3表 都道府県、業種別経理状況(再掲)介護分・収入支出

186

第8-4表 都道府県、業種別経理状況(再掲)後期高齢者支援金等分・収入支出

188

第9-1表 都道府県、業種別経理状況 一経理関係諸率一

190

第9-2表 都道府県、業種別経理状況 一経理関係諸率(再掲)後期高齢者支援金等分一

198

第10-1表 都道府県、業種別医療費の状況(全体)

計(一般被保険者分+退職者医療分)	200
一般被保険者分	204
退職者医療分	208

第10-2表 都道府県、業種別医療費の状況(前期高齢者分再掲)一般被保険者分

212

第10-3表 都道府県、業種別医療費の状況(70歳以上一般分再掲)一般被保険者分

214

第10-4表 都道府県、業種別医療費の状況(70歳以上現役並み所得者分再掲)

一般被保険者分	216
---------	-----

第10-5表 都道府県、業種別医療費の状況(未就学児分再掲)

計(一般被保険者分+退職者医療分)	218
-------------------	-----

一般被保険者分	220
退職者医療分（被扶養者）	222
第11-1表 都道府県、業種別療養の給付等内訳の状況（全体）	
計（一般被保険者分+退職者医療分）	224
一般被保険者分	228
退職者医療分（退職被保険者、被扶養者）	232
退職者医療分（退職被保険者）	236
退職者医療分（被扶養者）	240
第11-2表 都道府県、業種別療養の給付等内訳の状況（前期高齢者分再掲）一般被保険者分	244
第11-3表 都道府県、業種別療養の給付等内訳の状況（70歳以上一般分再掲）一般被保険者分	248
第11-4表 都道府県、業種別療養の給付等内訳の状況（70歳以上現役並み所得者分再掲）	
一般被保険者分	252
第11-5表 都道府県、業種別療養の給付等内訳の状況（未就学児分再掲）	
計（一般被保険者分+退職者医療分）	256
一般被保険者分	260
退職者医療分（被扶養者）	264
第12-1表 都道府県、業種別高額療養費の状況（全体）	
計（一般被保険者分+退職者医療分）	268
一般被保険者分	270
退職者医療分	272
第12-2表 都道府県、業種別高額療養費の状況（前期高齢者分再掲）一般被保険者分	274
第12-3表 都道府県、業種別高額療養費の状況（70歳以上一般分再掲）一般被保険者分	276
第12-4表 都道府県、業種別高額療養費の状況（70歳以上現役並み所得者分再掲）	
一般被保険者分	278
第12-5表 都道府県、業種別高額療養費の状況（未就学児分再掲）	
計（一般被保険者分+退職者医療分）	280
一般被保険者分	282
退職者医療分（被扶養者）	284
第13表 都道府県、業種別高額介護合算療養費及びその他の保険給付の状況	286
第14-1表 都道府県、業種別診療費等諸率「全体」	
計（一般被保険者分+退職者医療分）【被保険者100人当たり受診件数】	288
計（一般被保険者分+退職者医療分）【1件当たり日数】	289
計（一般被保険者分+退職者医療分）【1件当たり医療費】	290
計（一般被保険者分+退職者医療分）【1日当たり医療費】	291

計（一般被保険者分+退職者医療分）【1人当たり医療費】	292
一般被保険者分【1件当たり日数】	293
一般被保険者分【1件当たり医療費】	294
一般被保険者分【1日当たり医療費】	295
退職者医療分（退職被保険者、被扶養者）【1件当たり日数】	296
退職者医療分（退職被保険者、被扶養者）【1件当たり医療費】	297
退職者医療分（退職被保険者、被扶養者）【1日当たり医療費】	298
退職者医療分（退職被保険者）【1件当たり日数】	299
退職者医療分（退職被保険者）【1件当たり医療費】	300
退職者医療分（退職被保険者）【1日当たり医療費】	301
退職者医療分（被扶養者）【1件当たり日数】	302
退職者医療分（被扶養者）【1件当たり医療費】	303
退職者医療分（被扶養者）【1日当たり医療費】	304

第14-2表 都道府県、業種別診療費等諸率「前期高齢者分再掲」

一般被保険者分【被保険者100人当たり受診件数】	305
一般被保険者分【1件当たり日数】	306
一般被保険者分【1件当たり医療費】	307
一般被保険者分【1日当たり医療費】	308
一般被保険者分【1人当たり医療費】	309

第14-3表 都道府県、業種別診療費等諸率「70歳以上一般分再掲」

一般被保険者分【被保険者100人当たり受診件数】	310
一般被保険者分【1件当たり日数】	311
一般被保険者分【1件当たり医療費】	312
一般被保険者分【1日当たり医療費】	313
一般被保険者分【1人当たり医療費】	314

第14-4表 都道府県、業種別診療費等諸率「70歳以上現役並み所得者分再掲」

一般被保険者分【被保険者100人当たり受診件数】	315
一般被保険者分【1件当たり日数】	316
一般被保険者分【1件当たり医療費】	317
一般被保険者分【1日当たり医療費】	318
一般被保険者分【1人当たり医療費】	319

第14-5表 都道府県、業種別診療費等諸率「未就学児分再掲」

計（一般被保険者分+退職者医療分）【被保険者100人当たり受診件数】	320
計（一般被保険者分+退職者医療分）【1件当たり日数】	321

計（一般被保険者分＋退職者医療分）【1件当たり医療費】	322
計（一般被保険者分＋退職者医療分）【1日当たり医療費】	323
計（一般被保険者分＋退職者医療分）【1人当たり医療費】	324
一般被保険者分【1件当たり日数】	325
一般被保険者分【1件当たり医療費】	326
一般被保険者分【1日当たり医療費】	327
退職者医療分（被扶養者）【1件当たり日数】	328
退職者医療分（被扶養者）【1件当たり医療費】	329
退職者医療分（被扶養者）【1日当たり医療費】	330

### 《保険料（税）賦課状況（第15表～第18表）》

第15-1表 都道府県、業種別保険料（税）賦課方式等の状況（医療給付費分）	332
第15-2表 都道府県、業種別保険料（税）賦課方式等の状況（後期高齢者支援金分）	340
第15-3表 都道府県、業種別保険料（税）賦課方式等の状況（介護納付金分）	348
第16-1表 都道府県、業種別保険料（税）賦課状況（医療給付費分）	356
第16-2表 都道府県、業種別保険料（税）賦課状況（後期高齢者支援金分）	360
第16-3表 都道府県、業種別保険料（税）賦課状況（介護納付金分）	364
第17-1表 保険料(税)賦課方式別、保険者数・地域数・課税対象額(市町村・医療給付費分)	366
第17-2表 保険料(税)賦課方式別、保険者数・地域数・課税対象額 （市町村・後期高齢者支援金分）	368
第17-3表 保険料(税)賦課方式別、保険者数・地域数・課税対象額(市町村・介護納付金分)	370
第18-1表 保険料(税)賦課方式別、保険者の規模別、保険料・保険税別、保険者数及び地域数 （市町村・医療給付費分）	372
第18-2表 保険料(税)賦課方式別、保険者の規模別、保険料・保険税別、保険者数及び地域数 （市町村・後期高齢者支援金分）	376
第18-3表 保険料(税)賦課方式別、保険者の規模別、保険料・保険税別、保険者数及び地域数 （市町村・介護納付金分）	380

### 集計表

国民健康保険事業状況報告書（事業年報）A表集計表	387
国民健康保険事業状況報告書（事業年報）B表集計表	390
国民健康保険事業状況報告書（事業年報）C表集計表（1）	396
国民健康保険事業状況報告書（事業年報）C表集計表（2）	399
国民健康保険事業状況報告書（事業年報）C表集計表（3）	402
国民健康保険事業状況報告書（退職者医療事業年報）E表集計表	

退職者医療にかかる一般状況・経理状況	405
国民健康保険退職者医療事業状況報告書（退職者医療事業年報）F表集計表（1）	
退職者医療にかかる医療給付状況	406
国民健康保険退職者医療事業状況報告書（退職者医療事業年報）F表集計表（2）	
退職者医療にかかる医療給付状況	407
国民健康保険制度の概要	408
国民健康保険制度の沿革	423





# 事業概況

## 1 一般状況

### (1) 保険者数、世帯数及び被保険者数

平成29年度末における保険者数は市町村1,716、国保組合163、合計1,879保険者となっている。

平成29年度末における世帯数は市町村18,159千世帯、国保組合1,407千世帯、合計19,567千世帯で前年度末より579千世帯の減となっており、被保険者数は市町村28,702千人、国保組合2,773千人、合計31,475千人で前年度末より1,465千人の減となっている。1世帯当たり被保険者数は前年度末より0.03人減少し、1.61人となっている。

財政調整の対象となる65歳以上75歳未満の前期高齢者数は、市町村で12,191千人、国保組合で344千人となっている。なお、図1は、都道府県別に市町村における前期高齢者の占める割合（平成29年度平均。全国平均で41.8%）を示したものであるが、これによると北陸地方や中国地方などで前期高齢者の占める割合が高くなっている。

### (2) 被保険者の増減状況

表2は、被保険者数の増減状況を異動事由別にみたものである。

平成29年度に市町村または国保組合に加入した者の総数は5,573千人である。これを異動事由別にみると、被用者保険の資格を喪失したことにより国保被保険者になった者（社保離脱）が3,487千人と最も多く、他の国保保険者からの転入1,193千人がこれに次いでいる。

一方、国保被保険者の資格を喪失した者の総数は7,022千人となっており、そのうち3,638千人が被用者保険の資格を取得したことにより国保被保険者の資格を喪失した者（社保加入）、1,267千人が後期高齢者医療制度へ移行した者、1,036千人が転出した者となっている。

異動事由別の増減差をみると、社保離脱と社保加入の差は150千人の減となっている。また、生活保護の廃止により国保被保険者となった者（生保廃止）と生活保護の開始により国保被保険者の資格を喪失した者（生保開始）の差は53千人の減となっている。

### (3) 出産育児、葬祭費の支給

表3は、出産育児給付及び葬祭給付を実施している保険者数を年度別にみたものである。

平成29年度は全ての保険者で出産育児給付が実施されているが、葬祭給付は1保険者で未実施となっている。

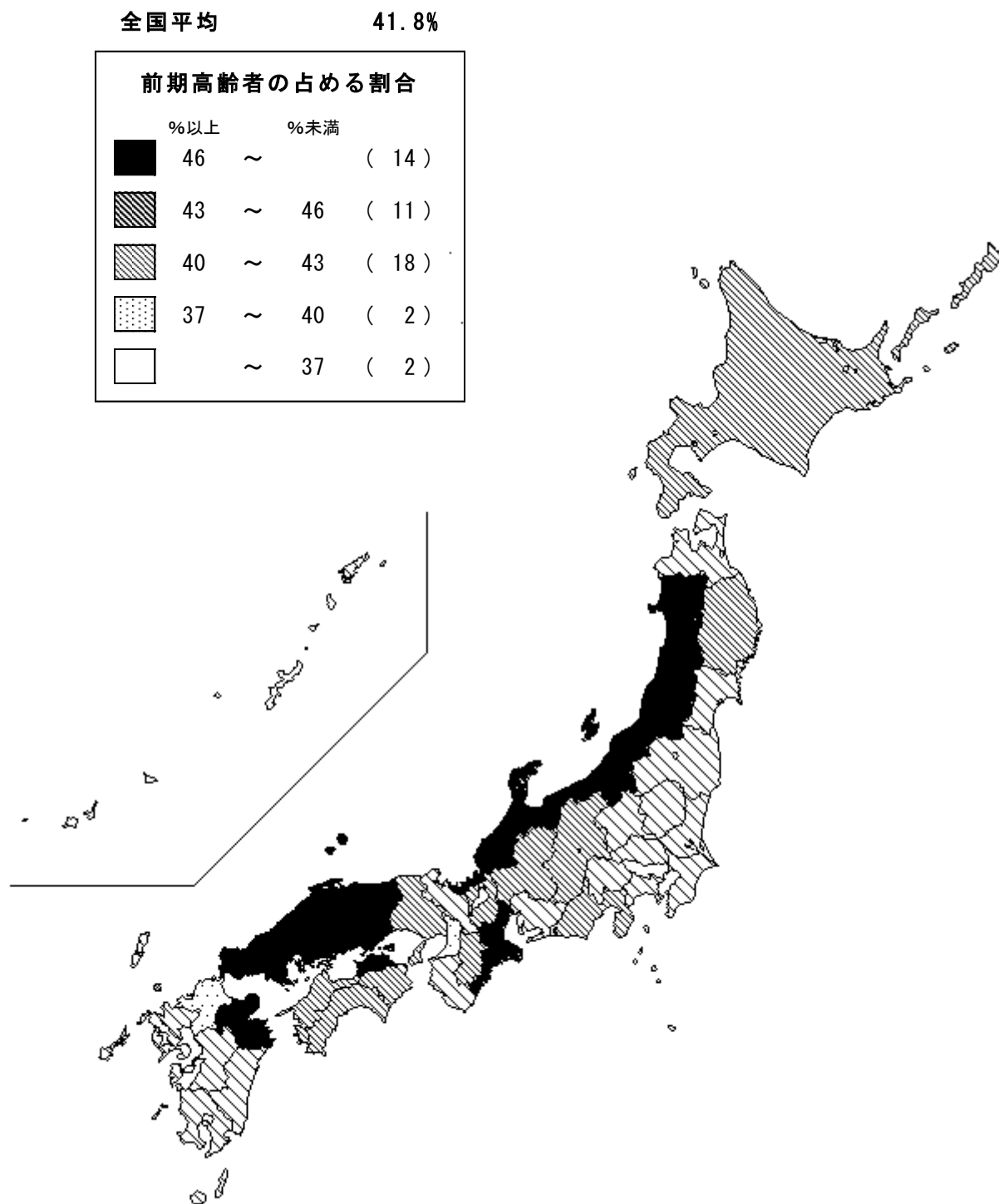
表1 年度別保険者数、世帯数及び被保険者数

(各年度末現在)

年 度	保 険 者 数	世 帯 数	被保険者数					退 職 被 保 険 者 等	1 世 帯 当 た り 保 険 者 数
			計	一 般 被 保 険 者	前 期 高 齢 者 掲 再		7 0 歳 以 上 掲 再		
					前 期	高 齢 者			
総 数		千世帯	千人	千人	千人	千人	千人	人	
平成25年度	1,881	21,524	36,927	35,237	12,435	6,107	1,690	1.72	
26	1,880	21,231	35,937	34,544	12,822	6,203	1,393	1.69	
27	1,880	20,824	34,687	33,724	12,910	5,906	963	1.67	
28	1,879	20,146	32,940	32,396	12,724	5,773	544	1.64	
29	1,879	19,567	31,475	31,236	12,535	6,119	240	1.61	
市 町 村									
平成25年度	1,717	20,101	33,973	32,282	12,106	5,984	1,690	1.69	
26	1,716	19,813	33,025	31,633	12,479	6,078	1,393	1.67	
27	1,716	19,411	31,822	30,859	12,563	5,791	963	1.64	
28	1,716	18,736	30,126	29,582	12,378	5,659	544	1.61	
29	1,716	18,159	28,702	28,463	12,191	5,994	240	1.58	
組 合									
平成25年度	164	1,423	2,954	2,954	328	124	-	2.08	
26	164	1,418	2,911	2,911	343	125	-	2.05	
27	164	1,413	2,864	2,864	347	116	-	2.03	
28	163	1,410	2,814	2,814	346	114	-	2.00	
29	163	1,407	2,773	2,773	344	125	-	1.97	

(注) 退職被保険者等については、遡及して資格を取得した者に係る遡及期間分が含まれていない場合があるため、数値が小さくなっている可能性がある。

図1 都道府県別前期高齢者の占める割合（市町村）



(注) 3月～2月の年度平均被保険者数に対する前期高齢者数の割合である。

表2 年度別、異動事由別 被保険者数の増減状況

年 度	平成25年度		26年度		27年度		28年度		29年度		
	実 数	割 合	実 数	割 合	実 数	割 合	実 数	割 合	実 数	割 合	
増 加	転 入	1,250	3.3	1,226	3.3	1,244	3.5	1,207	3.5	1,193	3.7
	社保離脱	3,921	10.4	3,784	10.3	3,672	10.3	3,534	10.4	3,487	10.8
	生保廃止	99	0.3	94	0.3	97	0.3	89	0.3	84	0.3
	出 生	183	0.5	172	0.5	161	0.5	147	0.4	132	0.4
	後期高齢者離脱	2	0.0	1	0.0	1	0.0	2	0.0	2	0.0
	その他	692	1.8	669	1.8	695	2.0	687	2.0	675	2.1
	計	6,147	16.4	5,947	16.2	5,870	16.5	5,664	16.6	5,573	17.2
減 少	転 出	1,121	3.0	1,092	3.0	1,093	3.1	1,051	3.1	1,036	3.2
	社保加入	3,558	9.5	3,601	9.8	3,651	10.3	3,912	11.5	3,638	11.2
	生保開始	178	0.5	168	0.5	161	0.5	149	0.4	137	0.4
	死 亡	212	0.6	209	0.6	205	0.6	200	0.6	199	0.6
	後期高齢者加入	1,034	2.8	1,107	3.0	1,238	3.5	1,331	3.9	1,267	3.9
	その他	788	2.1	750	2.0	753	2.1	751	2.2	745	2.3
計	6,892	18.4	6,928	18.9	7,102	20.0	7,394	21.7	7,022	21.7	
増 減 差	転出入・その他	34	0.1	54	0.1	92	0.3	91	0.3	86	0.3
	社保との異動	364	1.0	183	0.5	21	0.1	-379	-1.1	-150	-0.5
	生保との異動	-79	-0.2	-74	-0.2	-63	-0.2	-60	-0.2	-53	-0.2
	後期高齢者医療制度との異動	-1,033	-2.8	-1,106	-3.0	-1,237	-3.5	-1,329	-3.9	-1,265	-3.9
	自然増減	-30	-0.1	-38	-0.1	-44	-0.1	-53	-0.2	-67	-0.2
計	-744	-2.0	-981	-2.7	-1,232	-3.5	-1,730	-5.1	-1,449	-4.5	

(注1) 市町村と国保組合の総数である。

(注2) 「割合」は3月～2月の年度平均被保険者数に対する比率である。

表3 年度別、出産育児給付、葬祭給付、実施保険者数

(各年度末現在)

年 度	保険者数	出産育児給付 を実施している 保険者数	葬祭給付を 実施している 保険者数
平成25年度	1,881	1,881	1,880
26	1,880	1,880	1,879
27	1,880	1,880	1,879
28	1,879	1,879	1,878
29	1,879	1,879	1,878

## 2 保険給付状況

### (1) 医療費の負担区分

医療費の負担区分は表4のとおりであり、医療費112,598億円のうち保険者負担分は、82,154億円で73.0%を、また、一部負担金（高額療養費を含む。）は26,638億円で23.7%を、他法負担分は3,805億円で3.4%を占めている。保険者負担分に高額療養費・高額介護合算療養費及びその他任意給付のうち医療給付に充てられた額を加えた医療給付費は93,426億円となっており、一部負担金から高額療養費・高額介護合算療養費及びその他任意給付のうち医療給付に充てられた額を除いた実質一部負担金は15,366億円となっている。

表4 医療費の負担区分

(単位：百万円)

		医療費	保 険 者 負 担 分	一部負担金	他法負担分	医療給付費	実 質 一 部 負 担 金	
総 数	療養の給付等 食・生活療養	11,119,983	8,113,148	2,630,035	376,800	・	・	
		・	298	-297	-0	・	・	
	療 養 費	139,719	101,952	34,039	3,729	・	・	
	移 送 費	52	52	0	0	・	・	
	計	11,259,755	8,215,449	2,663,776	380,529	9,342,591	1,536,635	
市 町 村	計	療養の給付等 食・生活療養	10,578,325	7,726,733	2,490,083	361,509	・	・
			・	295	-295	-0	・	・
		療 養 費	130,857	95,674	31,509	3,674	・	・
		移 送 費	51	51	0	0	・	・
		計	10,709,233	7,822,753	2,521,297	365,183	8,907,713	1,436,337
	一 般 被 保 険 者 分	療養の給付等 食・生活療養	10,410,141	7,608,998	2,444,095	357,047	・	・
			・	292	-291	-0	・	・
		療 養 費	129,019	94,379	30,998	3,642	・	・
		移 送 費	50	50	0	0	・	・
		計	10,539,211	7,703,719	2,474,802	360,689	8,767,045	1,411,476
	退 職 者 分	療養の給付等 食・生活療養	168,184	117,735	45,988	4,461	・	・
			・	3	-3	-	・	・
療 養 費		1,838	1,294	511	32	・	・	
移 送 費		1	1	0	-	・	・	
	計	170,023	119,033	46,495	4,494	140,593	24,936	
国 保 組 合	療養の給付等 食・生活療養	541,658	386,415	139,952	15,291	・	・	
		・	3	-3	-	・	・	
	療 養 費	8,863	6,278	2,530	55	・	・	
	移 送 費	1	1	0	-	・	・	
	計	550,522	392,697	142,479	15,346	434,878	100,298	

(注1) 高額療養費・高額介護合算療養費は、「保険者負担分」に含めず「一部負担金」に含めて計上している。

(注2) 「食事療養・生活療養」は「療養の給付等」の「一部負担金」のうち償還払いされた額であるため、「医療費」に金額は計上されない。

(注3) 市町村の療養の給付等は3月～2月診療ベースである。

(注4) 「医療給付費」は保険者負担分に高額療養費・高額介護合算療養費及びその他任意給付のうち医療給付に充てられた額（市町村0.7億円、組合42.9億円）を加えた額であり、実質一部負担金は一部負担金から高額療養費・高額介護合算療養費及びその他任意給付のうち医療給付に充てられた額を控除した額である。ただし、市町村の一般被保険者分及び退職者医療分についてはその他任意給付のうち医療給付に充てられた額を考慮していない。

(2) 高額療養費及び高額介護合算療養費

平成29年度における高額療養費は表5のとおりであり、高額療養費総額で11,221億円、うち現物給付分が10,043億円となっており、89.5%が現物給付として支給されている。

また、高額介護合算療養費は、前年8月1日から当年7月31日までの1年間の医療と介護の自己負担額に応じて支給されるが、平成29年度に支給決定した額は約7億円となっている。

表5 高額療養費及び高額介護合算療養費

		高 額 療 養 費									(別掲) 高額介護 合算療養費	
		合 算 分		単 独 分				他 法 併 用 分	合 計			
		多 数 該 当 分	そ の 他	多 数 該 当 分	長 期 疾 病 分	入 院 分	そ の 他		(再掲) 現物給付分			
総 数	金 額 (百万円)	25,976	46,912	191,020	156,310	491,714	94,272	115,877	1,122,081	1,004,318	698	
	1件当たり額 (円)	23,960	8,612	91,797	84,612	139,945	32,167	57,399	59,298	91,728	24,362	
市	一 般 被 保 険 者 分	金 額 (百万円)	24,409	45,147	181,206	147,298	464,388	90,753	109,452	1,062,653	952,012	673
	1件当たり額 (円)	23,583	8,425	91,241	84,424	138,921	31,704	55,968	58,115	90,491	23,994	
村	退 職 者 分	金 額 (百万円)	723	455	4,347	4,789	8,272	1,312	1,638	21,536	19,025	24
	1件当たり額 (円)	27,752	33,106	95,295	91,357	164,787	71,386	110,565	97,344	123,275	41,823	
国 保 組 合	金 額 (百万円)	843	1,311	5,466	4,223	19,054	2,208	4,787	37,892	33,280	1	
	1件当たり額 (円)	36,623	17,482	111,018	84,122	157,988	44,372	98,918	91,046	121,443	35,808	

(注) 平成29年4月から平成30年3月に支給決定した件数及び金額である。

(3) 医療費及び医療給付費

表6は医療費に対する医療給付費の比率（給付率）及び一部負担金から高額療養費等を差し引いた実質一部負担金の比率（実質一部負担金割合）を見たものである。

平成29年度の給付率は、市町村83.2%、国保組合79.0%、国民健康保険全体で83.0%となっている。

なお、給付率と実質一部負担割合の合計が100%になっていないのは、医療費の中に他法負担分が含まれているためである。

表6 給付率

(単位：%)

		平成25年度	26年度	27年度	28年度	29年度	
総 数	給 付 率	81.8	82.0	82.5	82.9	83.0	
	実質一部負担割合	13.9	13.7	13.6	13.5	13.6	
市 町 村	総 数	給 付 率	81.9	82.2	82.7	83.1	83.2
		実質一部負担割合	13.7	13.5	13.3	13.2	13.4
	一般被保険者分	給 付 率	82.0	82.3	82.8	83.1	83.2
		実質一部負担割合	13.5	13.3	13.2	13.2	13.4
	退職者医療分	給 付 率	80.4	80.6	81.4	82.3	82.7
		実質一部負担割合	17.2	16.9	16.1	15.2	14.7
国 保 組 合	給 付 率	79.3	78.9	78.9	79.2	79.0	
	実質一部負担割合	17.9	18.3	18.4	18.1	18.2	

(注)「給付率」及び「実質一部負担割合」は、以下の式により計算している。

$$\text{給付率} = \frac{\text{保険者負担分} + \text{高額療養費} \cdot \text{高額介護合算療養費} + \text{その他保険給付のうち医療給付に充てられた額}}{\text{医療費}} \times 100$$

$$\text{実質一部負担割合} = \frac{\text{一部負担金} - \text{高額療養費} \cdot \text{高額介護合算療養費} - \text{その他保険給付のうち医療給付に充てられた額}}{\text{医療費}} \times 100$$

ただし、市町村のうち、一般被保険者分及び退職者医療分の「その他保険給付のうち医療給付に充てられた額」は把握していないため、0として計算している。

(4) その他の保険給付

平成29年度の出産育児給付、葬祭給付等のその他の保険給付の状況を表7で見ると、総数で749億円となっており、そのうち出産育児給付が537億円で71.6%を占めている。また、特に国保組合においては、出産育児給付、葬祭給付、傷病手当金及び出産手当金以外のその他任意給付が44億円となっており、国保組合のその他の保険給付全体の21.6%を占めている。

表7 その他の保険給付

		出産育児給付	葬祭給付	傷病手当金	出産手当金	その他任意給付	計
総数	件数（千件）	129	179	91	1	2,391	2,790
	給付額（百万円）	53,651	8,265	5,423	364	7,222	74,925
	1件当たり額（円）	416,992	46,217	59,645	296,025	3,021	26,851
市町村	件数（千件）	105	174	-	-	2,247	2,527
	給付額（百万円）	43,886	7,806	-	-	2,817	54,509
	1件当たり額（円）	416,333	44,928	-	-	1,253	21,574
国保組合	件数（千件）	23	5	91	1	143	264
	給付額（百万円）	9,765	458	5,423	364	4,405	20,416
	1件当たり額（円）	419,979	90,399	59,645	296,025	30,731	77,383

(注) 平成29年4月から平成30年3月に支給決定した件数及び金額である。



### 3 医療費の状況

#### (1) 診療費等諸率

診療費等の諸率について、診療種類別にみたものが表8から表11である。

#### (ア) 被保険者100人当たり受診件数（受診率）

被保険者100人当たりの受診件数（以下「受診率」という。）について年度別推移をみると、平成29年度の受診率は1,049.7で、前年度に比べて0.9%増加している。これを入院、入院外、歯科別に前年度と比較してみると、入院が1.6%、入院外が0.6%、歯科が2.1%それぞれ増加している。

表8 年度別被保険者100人当たり受診件数（受診率）

年 度	受 診 率				伸 び 率				
	計	入 院	入 院 外	歯 科	計	入 院	入 院 外	歯 科	
総 数	平成25年度	997.2	21.5	799.5	174.8	1.2	0.4	0.8	3.0
	26	1,013.0	21.7	809.0	180.7	1.6	1.0	1.2	3.4
	27	1,031.2	22.2	821.9	185.2	1.8	2.1	1.6	2.5
	28	1,039.8	22.4	828.0	187.0	0.8	1.3	0.7	1.0
	29	1,049.7	22.8	833.2	191.0	0.9	1.6	0.6	2.1
市 町 村	平成25年度	1,016.0	22.4	815.2	176.9	1.3	0.5	0.9	3.1
	26	1,032.7	22.7	825.4	182.9	1.6	1.1	1.3	3.4
	27	1,051.6	23.1	838.8	187.6	1.8	2.1	1.6	2.5
	28	1,061.5	23.5	846.0	189.6	0.9	1.5	0.9	1.1
	29	1,072.7	23.9	852.1	193.7	1.1	1.9	0.7	2.2
国 保 組 合	平成25年度	778.4	10.7	616.8	150.5	-0.0	-0.6	-0.5	1.9
	26	786.3	10.8	620.1	155.0	1.0	0.4	0.5	3.0
	27	800.6	11.0	631.0	158.2	1.8	2.1	1.8	2.0
	28	800.8	10.8	630.3	159.1	0.0	-1.6	-0.1	0.6
	29	806.3	10.8	633.1	161.7	0.7	-0.2	0.5	1.6

(注1) 市町村については3月～2月診療ベースである。  
(注2) 訪問看護は「計」にのみ計上しており、療養費等は含まない。

(イ) 1件当たり日数

表9は、1件当たり日数の年度別推移を表したものである。総数で見ると平成29年度は計1.93日で、前年度に比べて0.8%減少している。これを入院、入院外、歯科別にみると入院15.66日、入院外1.56日、歯科1.87日となっており、入院が0.4%増加し、入院外が1.1%、歯科が2.2%減少している。

表9 年度別1件当たり日数

年 度	1 件 当 た り 日 数				伸 び 率				
	計	入 院	入 院 外	歯 科	計	入 院	入 院 外	歯 科	
		日	日	日	日	%	%	%	%
総 数	平成25年度	2.03	15.90	1.64	2.05	-1.4	-0.4	-1.6	-2.0
	26	2.00	15.77	1.62	2.00	-1.3	-0.8	-1.2	-2.6
	27	1.97	15.66	1.60	1.95	-1.2	-0.7	-1.3	-2.2
	28	1.95	15.60	1.58	1.91	-1.2	-0.4	-1.5	-2.1
	29	1.93	15.66	1.56	1.87	-0.8	0.4	-1.1	-2.2
市 町 村	平成25年度	2.05	16.12	1.65	2.06	-1.5	-0.4	-1.6	-2.0
	26	2.02	15.99	1.63	2.01	-1.3	-0.8	-1.2	-2.6
	27	2.00	15.89	1.61	1.96	-1.2	-0.6	-1.3	-2.2
	28	1.97	15.83	1.58	1.92	-1.2	-0.4	-1.5	-2.1
	29	1.96	15.90	1.57	1.88	-0.7	0.4	-1.1	-2.2
国 保 組 合	平成25年度	1.71	10.57	1.50	1.91	-1.4	-1.8	-1.3	-2.0
	26	1.69	10.43	1.49	1.88	-0.9	-1.3	-0.7	-1.9
	27	1.67	10.17	1.47	1.83	-1.6	-2.5	-1.3	-2.4
	28	1.64	10.04	1.45	1.79	-1.6	-1.3	-1.3	-2.1
	29	1.62	9.94	1.44	1.76	-1.2	-0.9	-1.0	-2.1

(注1) 市町村については3月～2月診療ベースである。  
(注2) 訪問看護は「計」にのみ計上しており、療養費等は含まない。

(ウ) 1日当たり医療費

表10は、1日当たり医療費の年度別推移を表したものである。平成29年度は平均16,919円で、前年度に比べて2.4%増加している。これを入院、入院外、歯科別にみると、入院が1.5%、入院外が2.4%、歯科が1.2%それぞれ増加している。

表10 年度別1日当たり医療費

年 度	1 日 当 た り 医 療 費				伸 び 率				
	計	入 院	入 院 外	歯 科	計	入 院	入 院 外	歯 科	
	円	円	円	円	%	%	%	%	
総 数	平成25年度	15,281	34,384	12,742	6,490	3.1	2.1	4.2	0.2
	26	15,658	35,199	13,087	6,605	2.5	2.4	2.7	1.8
	27	16,334	35,916	13,873	6,688	4.3	2.0	6.0	1.3
	28	16,525	36,318	13,949	6,802	1.2	1.1	0.5	1.7
	29	16,919	36,851	14,283	6,880	2.4	1.5	2.4	1.2
市 町 村	平成25年度	15,371	33,988	12,811	6,492	3.1	2.1	4.2	0.2
	26	15,754	34,797	13,163	6,604	2.5	2.4	2.7	1.7
	27	16,436	35,486	13,958	6,686	4.3	2.0	6.0	1.2
	28	16,637	35,872	14,044	6,799	1.2	1.1	0.6	1.7
	29	17,041	36,382	14,387	6,876	2.4	1.4	2.4	1.1
国 保 組 合	平成25年度	13,664	49,030	11,584	6,467	3.0	2.9	4.1	0.3
	26	13,921	50,172	11,827	6,625	1.9	2.3	2.1	2.4
	27	14,519	51,929	12,467	6,708	4.3	3.5	5.4	1.3
	28	14,562	53,168	12,406	6,848	0.3	2.4	-0.5	2.1
	29	14,847	54,450	12,660	6,944	2.0	2.4	2.0	1.4

(注1) 市町村については3月～2月診療ベースである。

(注2) 入院の医療費には食事療養・生活療養、入院外の医療費には調剤の医療費をそれぞれ合算している。

(注3) 訪問看護は「計」にのみ計上しており、療養費等は含まない。

(エ) 1人当たり医療費

表11は、被保険者1人当たり医療費の年度別推移を表したものである。総数でみると平成29年度の1人当たり医療費は、347,893円で前年度に比べて2.4%増加している。これを入院、入院外、歯科別にみると、入院が3.5%、入院外が1.9%、歯科が1.0%それぞれ増加している。

表11 年度別1人当たり医療費

年 度		1 人 当 た り 医 療 費				伸 び 率			
		計	入 院	入 院 外	歯 科	計	入 院	入 院 外	歯 科
		円	円	円	円	%	%	%	%
総 数	平成25年度	313,483	117,441	167,107	23,280	2.7	2.1	3.4	1.1
	26	321,885	120,528	171,671	23,861	2.7	2.6	2.7	2.5
	27	337,296	124,644	182,425	24,209	4.8	3.4	6.3	1.5
	28	339,651	127,104	182,081	24,348	0.7	2.0	-0.2	0.6
	29	347,893	131,587	185,462	24,594	2.4	3.5	1.9	1.0
市 町 村	平成25年度	324,543	122,780	172,267	23,681	2.8	2.2	3.5	1.2
	26	333,461	126,108	177,088	24,258	2.7	2.7	2.8	2.4
	27	349,697	130,531	188,324	24,629	4.9	3.5	6.3	1.5
	28	352,839	133,409	188,311	24,784	0.9	2.2	-0.0	0.6
	29	362,159	138,503	192,111	25,054	2.6	3.8	2.0	1.1
国 保 組 合	平成25年度	185,233	55,535	107,268	18,629	1.4	0.5	2.3	0.2
	26	188,664	56,308	109,317	19,289	1.9	1.4	1.9	3.5
	27	197,042	58,061	115,709	19,456	4.4	3.1	5.8	0.9
	28	194,451	57,683	113,485	19,553	-1.3	-0.7	-1.9	0.5
	29	196,968	58,420	115,117	19,724	1.3	1.3	1.4	0.9

(注1) 市町村については3月～2月診療ベースである。

(注2) 入院の医療費には食事療養・生活療養、入院外の医療費には調剤の医療費をそれぞれ合算している。

(注3) 訪問看護は「計」にのみ計上しており、療養費等は含まない。

(2) 年齢区分別診療費等諸率

平成29年度の診療費等の諸率について年齢区分別にみたものが表12である。未就学児の入院医療費は全体と比べて1件当たり日数が6.80日と短い一方で、1日当たり医療費は64,991円と高く、全体の1.8倍となっている。また、70歳以上一般の1人当たり医療費は計で586,302円であり、全体の1.7倍となっている。

表12 年齢区分別診療費等諸率

① 受診率		計	入院	入院外	菌科
総数	全体	1,049.7	22.8	833.2	191.0
	前期高齢者	1,483.6	32.1	1,199.4	249.9
	(再掲) 70歳以上一般	1,661.6	37.2	1,357.4	264.5
	(再掲) 70歳以上現役並み	1,636.7	30.4	1,309.8	294.8
	未就学児	1,074.2	17.1	928.0	127.6
市町村	全体	1,072.7	23.9	852.1	193.7
	前期高齢者	1,486.8	32.2	1,202.0	250.4
	(再掲) 70歳以上一般	1,662.3	37.3	1,357.8	264.8
	(再掲) 70歳以上現役並み	1,655.3	30.4	1,324.5	298.5
	未就学児	1,053.6	17.2	909.5	125.2
国保組合	全体	806.3	10.8	633.1	161.7
	前期高齢者	1,366.4	27.1	1,108.0	230.1
	(再掲) 70歳以上一般	1,612.1	36.3	1,331.6	242.4
	(再掲) 70歳以上現役並み	1,451.6	30.1	1,162.4	257.6
	未就学児	1,171.1	16.6	1,014.3	138.6

② 1件当たり日数		計	入院	入院外	菌科
総数	全体	1.93	15.66	1.56	1.87
	前期高齢者	1.92	14.32	1.57	1.91
	(再掲) 70歳以上一般	1.96	14.24	1.62	1.93
	(再掲) 70歳以上現役並み	1.77	11.05	1.52	1.85
	未就学児	1.63	6.80	1.55	1.45
市町村	全体	1.96	15.90	1.57	1.88
	前期高齢者	1.92	14.39	1.58	1.91
	(再掲) 70歳以上一般	1.96	14.27	1.62	1.93
	(再掲) 70歳以上現役並み	1.76	11.10	1.52	1.85
	未就学児	1.63	6.86	1.55	1.47
国保組合	全体	1.62	9.94	1.44	1.76
	前期高齢者	1.80	11.49	1.53	1.92
	(再掲) 70歳以上一般	1.93	12.46	1.63	1.99
	(再掲) 70歳以上現役並み	1.78	10.61	1.53	1.85
	未就学児	1.61	6.50	1.56	1.36

③ 1日当たり医療費		計	入院	入院外	菌科
総数	全体	16,919	36,851	14,283	6,880
	前期高齢者	17,798	42,440	14,633	6,824
	(再掲) 70歳以上一般	17,774	42,641	14,352	6,917
	(再掲) 70歳以上現役並み	18,289	56,332	15,115	6,624
	未就学児	11,669	64,991	7,967	6,915
市町村	全体	17,041	36,382	14,387	6,876
	前期高齢者	17,768	42,212	14,605	6,822
	(再掲) 70歳以上一般	17,757	42,550	14,339	6,914
	(再掲) 70歳以上現役並み	18,106	55,920	14,965	6,615
	未就学児	11,783	64,702	7,984	6,897
国保組合	全体	14,847	54,450	12,660	6,944
	前期高齢者	19,082	54,707	15,754	6,918
	(再掲) 70歳以上一般	19,035	50,065	15,260	7,091
	(再掲) 70歳以上現役並み	20,365	60,682	16,816	6,720
	未就学児	11,180	66,470	7,892	6,998

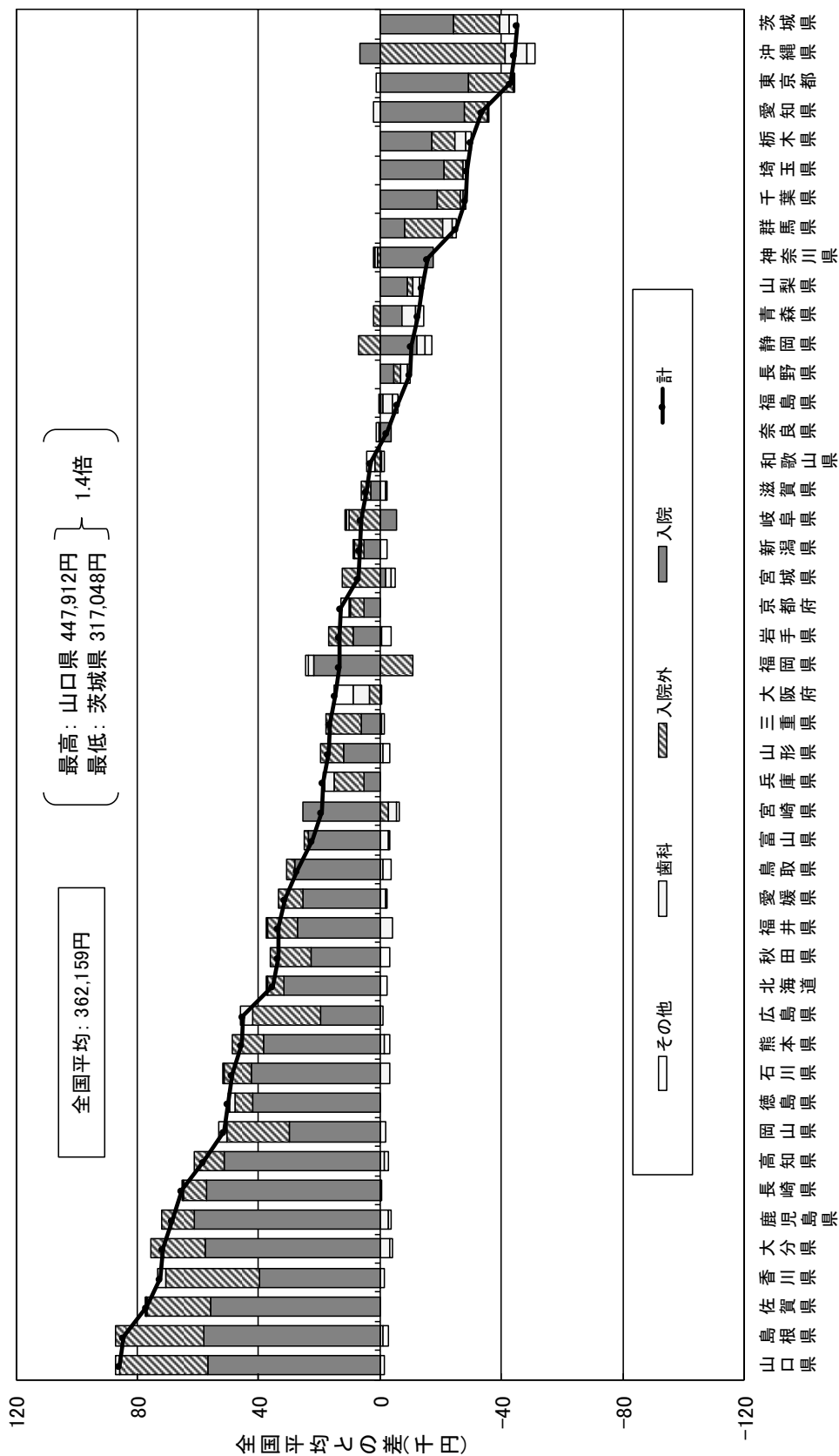
④ 1人当たり医療費		計	入院	入院外	菌科
総数	全体	347,893	131,587	185,462	24,594
	前期高齢者	511,351	195,053	276,354	32,588
	(再掲) 70歳以上一般	586,302	226,191	316,146	35,262
	(再掲) 70歳以上現役並み	534,620	189,295	301,682	36,100
	未就学児	204,592	75,392	114,424	12,757
市町村	全体	362,159	138,503	192,111	25,054
	前期高齢者	512,388	195,746	276,611	32,646
	(再掲) 70歳以上一般	586,114	226,190	315,942	35,278
	(再掲) 70歳以上現役並み	535,027	188,821	302,035	36,515
	未就学児	203,131	76,175	112,226	12,670
国保組合	全体	196,968	58,420	115,117	19,724
	前期高齢者	474,018	170,120	267,126	30,510
	(再掲) 70歳以上一般	599,377	226,260	330,329	34,130
	(再掲) 70歳以上現役並み	530,552	194,032	298,158	31,951
	未就学児	211,437	71,724	124,717	13,165

(注1) 市町村の療養の給付等は3月～2月診療ベースである。  
 (注2) 「受診率」は、被保険者100人当たりの診療費の件数である。  
 (注3) 「入院」の医療費には食事療養・生活療養、「入院外」の医療費には調剤の医療費をそれぞれ合算している。  
 (注4) 受診率、1件当たり日数及び1日あたり医療費の「計」には訪問看護を計上しており、療養費等は含まない。  
 (注5) 1人あたり医療費の「計」には訪問看護及び療養費等を計上している。

(3) 診療費等諸率の都道府県、業種別比較

診療費等の諸率について、市町村国保を都道府県別に、国保組合を業種別にみたものが図2から図6及び表13から表16である。

図2 市町村国保の1人当たり医療費の診療種別内訳（全国平均との差）



(注) 「入院」の医療費には食事療養・生活療養、「入院外」の医療費には調剤の医療費をそれぞれ合算している。

図2、図3及び表13をみると1人当たり医療費が高い都道府県は山口県（447,912円）、島根県（446,682円）、佐賀県（439,018円）、低い都道府県は茨城県（317,048円）、沖縄県（317,884円）、東京都（319,189円）となっており、最も高い山口県は最も低い茨城県の1.4倍となっている。

診療種類別にみると、1人当たり医療費が最も高い山口県は入院、入院外ともに高く、1人当たり医療費が最も低い茨城県は入院、入院外ともに低くなっている（図2）。

さらにこれらを要因分解すると、1人当たり医療費が高い都道府県は入院や入院外に係る受診率や1件当たり日数が高く、1人当たり医療費の低い都道府県ではそれらが低くなっている（表14から表16）。

図3 1人当たり医療費（市町村）

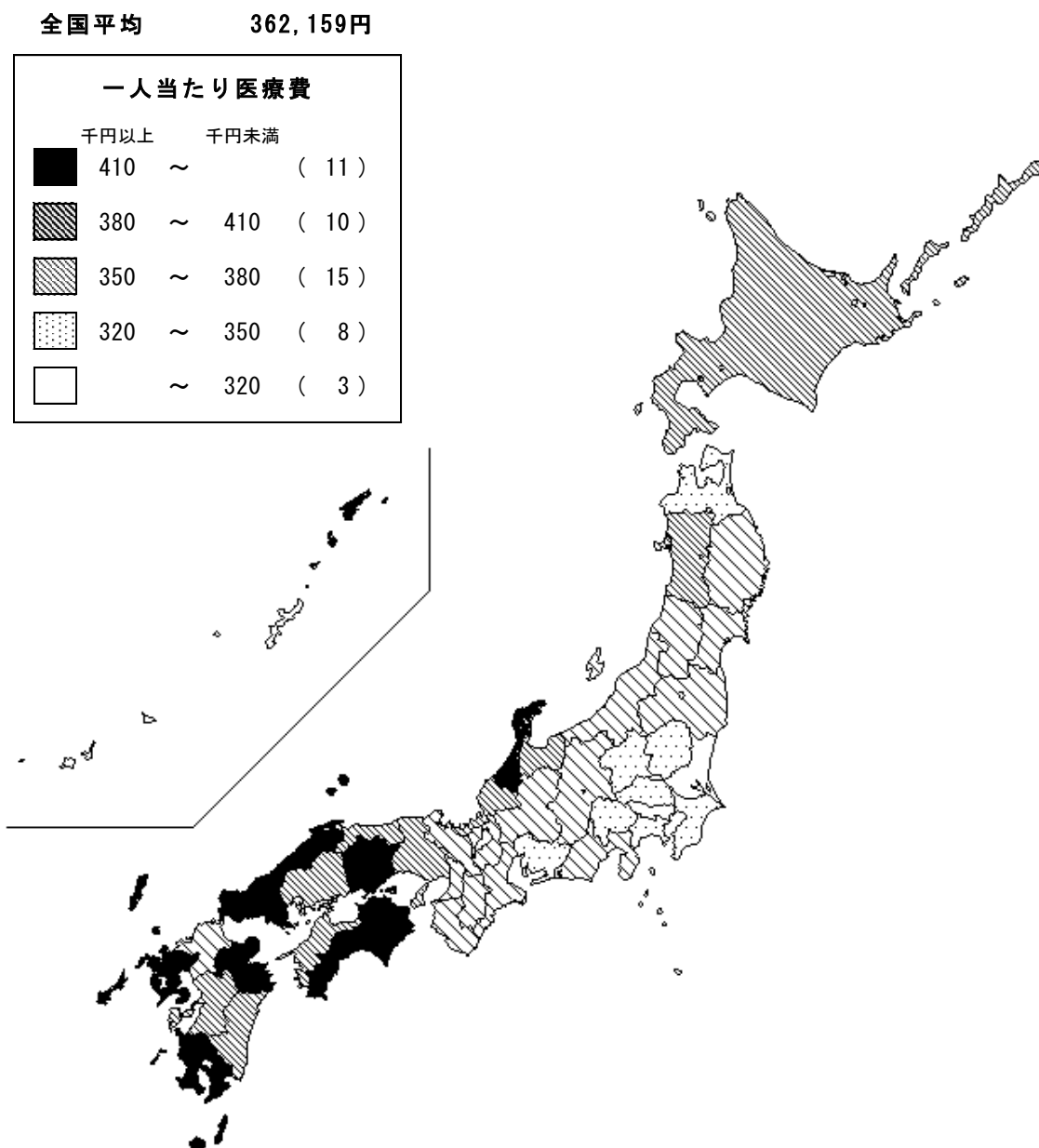


表13 都道府県、業種別1人当たり医療費の状況

	1人当たり医療費									伸び率			
	計		(再掲)入院		(再掲)入院外		(再掲)歯科		計	(再掲)入院	(再掲)入院外	(再掲)歯科	
	円	順位	円	順位	円	順位	円	順位					
北海道	397,562	14	170,132	12	197,431	24	25,771	12	3.1	3.7	2.7	1.1	
青森県	349,697	37	131,380	37	194,148	30	20,668	46	3.3	5.3	2.3	0.6	
岩手県	375,436	26	147,291	23	200,050	19	24,589	20	3.3	4.3	2.9	0.5	
宮城県	369,425	28	136,650	33	204,512	9	23,171	32	3.4	5.1	2.5	1.5	
秋田県	395,514	15	161,284	19	205,721	8	24,818	18	2.5	2.7	2.5	1.5	
山形県	378,970	22	150,581	22	199,868	20	24,226	24	3.2	4.5	2.4	1.6	
福島県	356,488	34	137,433	32	192,548	34	22,216	37	3.8	5.6	2.8	1.4	
茨城県	317,048	47	114,324	45	176,903	46	22,059	39	2.2	2.9	1.8	1.0	
栃木県	332,242	43	121,245	41	184,467	40	21,690	44	3.0	4.8	2.1	1.6	
群馬県	336,933	40	130,293	38	179,792	44	21,768	43	2.1	4.0	1.2	-0.1	
埼玉県	333,646	42	117,324	44	186,038	39	23,861	27	2.8	4.3	2.2	0.4	
千葉県	333,840	41	119,551	43	184,418	41	24,534	21	2.8	4.2	2.2	1.1	
東京都	319,189	45	109,139	47	177,528	45	24,626	19	2.2	3.2	1.8	0.4	
神奈川県	346,612	39	121,201	42	192,913	33	25,944	11	3.0	4.4	2.4	1.2	
新潟県	368,638	29	144,021	26	194,834	28	25,533	13	2.6	3.2	2.4	0.3	
富山県	384,548	19	162,158	18	193,598	32	22,434	36	2.0	4.0	0.6	0.3	
石川県	410,848	11	180,854	8	201,182	17	22,051	40	2.4	3.6	1.5	0.1	
福井県	395,455	16	165,896	15	201,621	16	21,015	45	1.6	2.5	0.9	0.2	
山梨県	348,386	38	129,401	39	190,268	36	22,945	33	2.5	3.4	1.9	1.3	
長野県	352,114	35	133,737	35	190,090	37	22,698	34	2.2	2.6	1.9	1.8	
岐阜県	368,519	30	133,151	36	202,180	14	26,261	10	3.0	4.5	2.4	1.1	
静岡県	351,892	36	126,559	40	199,097	22	21,945	41	3.0	5.2	1.9	1.2	
愛知県	328,421	44	110,786	46	184,375	42	27,127	6	2.1	2.9	1.7	0.9	
三重県	378,517	23	144,786	25	203,798	10	24,498	22	4.0	5.4	3.2	1.6	
滋賀県	366,480	31	141,420	29	195,420	27	23,235	31	2.3	2.5	2.2	0.9	
京都府	374,854	27	143,693	27	196,783	25	25,303	14	2.7	4.2	1.7	1.0	
大阪府	376,865	24	137,907	31	195,669	26	30,228	1	2.6	4.0	1.9	1.4	
兵庫県	380,953	21	143,676	28	202,254	12	27,847	5	2.2	3.4	1.6	1.0	
奈良県	359,907	33	134,984	34	192,338	35	25,087	17	2.7	3.1	2.5	1.0	
和歌山県	365,121	32	138,173	30	193,836	31	24,156	26	1.7	3.0	0.8	1.8	
鳥取県	389,514	18	166,765	14	194,768	29	24,273	23	2.4	3.7	1.2	2.6	
島根県	446,682	2	196,582	2	221,467	2	24,174	25	2.7	3.7	2.3	-1.2	
岡山県	413,715	9	168,366	13	212,620	6	28,036	3	1.8	2.8	1.1	1.0	
広島県	407,503	13	157,965	21	214,808	4	28,985	2	1.2	1.7	0.9	0.4	
山口県	447,912	1	195,109	5	221,239	3	26,426	9	2.8	3.8	1.9	2.4	
徳島県	412,306	10	180,587	9	197,662	23	26,993	7	2.6	4.0	1.5	1.5	
香川県	434,449	4	178,205	10	223,090	1	27,908	4	3.4	5.8	1.7	2.4	
愛媛県	393,261	17	163,904	17	200,288	18	23,415	30	2.1	2.9	1.3	1.4	
高知県	420,471	8	189,965	7	201,774	15	23,570	29	2.3	2.7	2.1	-0.5	
福岡県	375,693	25	160,312	20	181,113	43	26,944	8	1.2	1.7	0.7	1.4	
佐賀県	439,018	3	194,362	6	213,002	5	25,156	16	3.1	4.9	1.5	1.5	
長崎県	427,253	7	195,879	4	199,715	21	25,293	15	3.4	5.0	2.0	3.0	
熊本県	407,810	12	177,126	11	202,202	13	23,584	28	4.4	5.3	3.6	4.0	
大分県	433,784	5	196,141	3	210,115	7	21,901	42	3.4	4.1	2.8	2.3	
宮崎県	381,334	20	164,174	16	189,169	38	22,546	35	2.2	2.0	2.4	2.4	
鹿児島県	430,469	6	199,666	1	202,923	11	22,108	38	2.6	3.1	2.3	2.3	
沖縄県	317,884	46	145,217	24	150,657	47	17,972	47	4.5	4.7	4.6	1.6	
市町村計	362,159		138,503		192,111		25,054		2.6	3.8	2.0	1.1	
医師	185,174	4	50,706	3	110,577	4	21,562	3	3.9	5.4	3.5	2.7	
歯科医師	160,212	6	45,922	6	102,710	6	8,452	6	3.3	3.1	3.5	1.5	
薬剤師	202,894	3	46,127	5	131,404	1	22,126	2	1.5	-2.3	2.8	2.4	
一般業種	209,727	1	56,601	2	123,680	2	23,884	1	0.2	-1.5	1.1	0.7	
建設関係	207,566	2	65,632	1	117,715	3	20,314	4	0.5	0.8	0.4	0.2	
国土木	181,748	5	50,010	4	108,805	5	19,992	5	2.8	2.6	3.0	2.4	
国保組合計	196,968		58,420		115,117		19,724		1.3	1.3	1.4	0.9	
全国計	347,893		131,587		185,462		24,594		2.4	3.5	1.9	1.0	

(注1) 市町村については3月～2月診療ベースである。

(注2) 入院の医療費には食事療養・生活療養、入院外の医療費には調剤の医療費をそれぞれ合算している。

(注3) 訪問看護及び療養費等は「計」のみに計上される。



表14 都道府県、業種別診療費等諸率（入院）

	被保険者 100人当たり 受診件数 (受診率)	1件当たり 日数	1日当たり 医療費 円	1人当たり 医療費 円	伸び率			
					受診率	1件当たり 日数	1日当たり 医療費	1人当たり 医療費
					%	%	%	%
北海道	29.1	15.8	36,948	170,132	2.0	-0.4	2.1	3.7
青森県	23.0	15.8	36,147	131,380	3.3	0.2	1.7	5.3
岩手県	27.1	17.5	31,093	147,291	2.1	0.1	2.0	4.3
宮城県	24.7	15.5	35,725	136,650	4.2	0.1	0.7	5.1
秋田県	28.2	17.5	32,619	161,284	1.8	0.1	0.8	2.7
山形県	26.0	16.4	35,381	150,581	2.3	-0.0	2.3	4.5
福島県	24.9	16.4	33,660	137,433	3.1	-0.1	2.6	5.6
茨城県	20.4	15.2	36,835	114,324	1.5	0.2	1.2	2.9
栃木県	21.4	16.2	34,833	121,245	2.3	1.1	1.4	4.8
群馬県	23.3	16.2	34,512	130,293	2.4	0.7	0.8	4.0
埼玉県	19.6	15.0	39,870	117,324	2.0	0.9	1.3	4.3
千葉県	19.6	15.3	39,947	119,551	-1.4	3.2	2.4	4.2
東京都	18.3	14.5	41,092	109,139	1.0	0.4	1.8	3.2
神奈川県	20.3	14.5	41,230	121,201	2.6	1.0	0.8	4.4
新潟県	25.5	17.4	32,425	144,021	2.5	-0.3	0.9	3.2
富山県	29.1	16.9	33,062	162,158	1.9	0.7	1.3	4.0
石川県	31.8	17.0	33,470	180,854	1.8	0.5	1.3	3.6
福井県	29.2	16.5	34,539	165,896	0.7	-0.4	2.3	2.5
山梨県	23.6	16.3	33,559	129,401	2.3	0.4	0.7	3.4
長野県	23.1	15.5	37,366	133,737	1.3	1.2	0.1	2.6
岐阜県	23.2	15.6	36,922	133,151	2.0	0.7	1.8	4.5
静岡県	21.3	15.7	37,809	126,559	2.8	1.0	1.4	5.2
愛知県	19.1	14.1	41,032	110,786	1.5	0.5	1.0	2.9
三重県	25.4	16.3	34,944	144,786	3.1	0.5	1.7	5.4
滋賀県	23.3	15.0	40,356	141,420	1.1	-0.1	1.5	2.5
京都府	23.3	15.0	41,188	143,693	1.9	0.4	1.8	4.2
大阪府	22.9	14.8	40,697	137,907	2.2	0.2	1.6	4.0
兵庫県	24.2	15.4	38,426	143,676	1.9	0.1	1.4	3.4
奈良県	23.2	14.8	39,279	134,984	2.4	-0.1	0.7	3.1
和歌山県	24.1	16.3	35,228	138,173	3.1	-0.8	0.7	3.0
鳥取県	28.5	16.8	34,912	166,765	1.7	0.4	1.5	3.7
島根県	33.6	17.4	33,681	196,582	2.5	0.7	0.6	3.7
岡山県	29.0	15.9	36,635	168,366	1.9	0.4	0.5	2.8
広島県	28.0	16.5	34,207	157,965	0.6	-0.0	1.1	1.7
山口県	34.1	18.4	31,056	195,109	2.4	0.3	1.1	3.8
徳島県	33.0	18.7	29,310	180,587	1.6	-0.1	2.4	4.0
香川県	31.1	17.4	32,852	178,205	2.5	0.9	2.4	5.8
愛媛県	29.8	16.8	32,703	163,904	2.2	-0.7	1.5	2.9
高知県	33.0	17.8	32,262	189,965	1.8	-0.4	1.3	2.7
福岡県	28.1	16.9	33,609	160,312	0.6	-0.1	1.2	1.7
佐賀県	35.0	18.1	30,678	194,362	3.0	0.0	1.8	4.9
長崎県	36.4	18.1	29,700	195,879	2.8	0.6	1.5	5.0
熊本県	33.0	18.0	29,905	177,126	2.7	-0.1	2.6	5.3
大分県	36.7	17.4	30,630	196,141	2.1	0.3	1.6	4.1
宮崎県	31.1	17.9	29,526	164,174	1.2	0.1	0.7	2.0
鹿児島県	37.6	18.6	28,559	199,666	1.7	-0.3	1.7	3.1
沖縄県	25.3	17.1	33,612	145,217	2.6	0.0	2.0	4.7
市町村計	23.9	15.9	36,382	138,503	1.9	0.4	1.4	3.8
医師	9.2	9.7	56,883	50,706	2.7	-0.8	3.5	5.4
歯科医師	9.0	9.3	54,800	45,922	2.4	-1.1	1.9	3.1
薬剤師	9.0	9.2	55,928	46,127	-3.6	-1.4	2.7	-2.3
一般業種	10.4	9.4	58,210	56,601	-2.2	-1.5	2.3	-1.5
建設関係	11.9	10.3	53,295	65,632	-0.9	-0.9	2.7	0.8
全国土木	9.7	9.5	54,444	50,010	2.0	-0.2	0.9	2.6
国保組合計	10.8	9.9	54,450	58,420	-0.2	-0.9	2.4	1.3
全国計	22.8	15.7	36,851	131,587	1.6	0.4	1.5	3.5

(注1) 市町村については3月～2月診療ベースである。

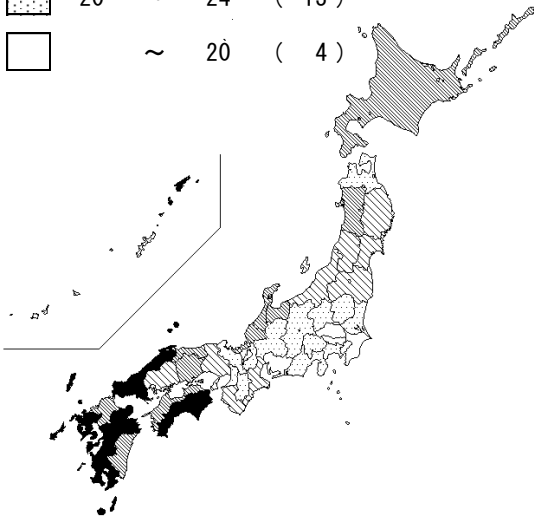
(注2) 医療費は食事療養・生活療養を合算した額である。

図4 入院医療費の都道府県別諸率（市町村）

(1) 受診率

全国平均 23.9

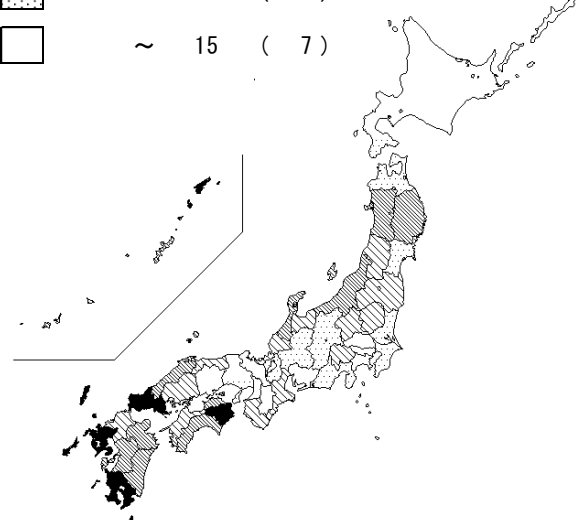
以上	未満	
32	~	( 9 )
28	~ 32	( 11 )
24	~ 28	( 10 )
20	~ 24	( 13 )
	~ 20	( 4 )



(2) 1件当たり日数

全国平均 15.9日

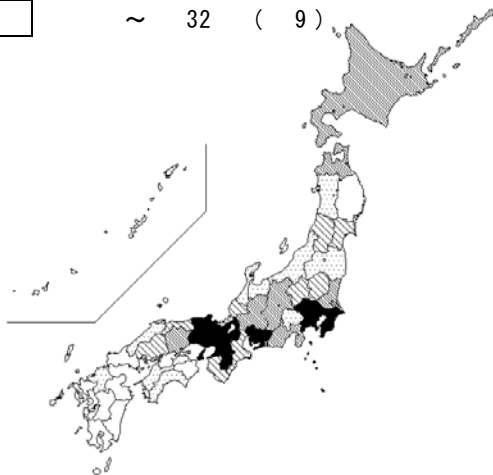
日以上	日未満	
18	~	( 5 )
17	~ 18	( 11 )
16	~ 17	( 13 )
15	~ 16	( 11 )
	~ 15	( 7 )



(3) 1日当たり医療費

全国平均 36,382円

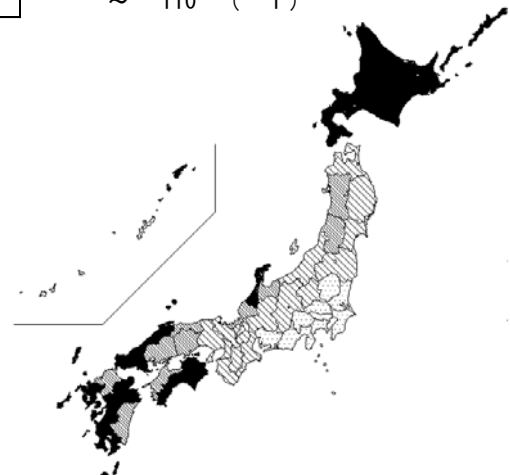
千円以上	千円未満	
38	~	( 10 )
36	~ 38	( 7 )
34	~ 36	( 9 )
32	~ 34	( 12 )
	~ 32	( 9 )



(4) 1人当たり医療費

全国平均 138,503円

千円以上	千円未満	
170	~	( 12 )
150	~ 170	( 10 )
130	~ 150	( 16 )
110	~ 130	( 8 )
	~ 110	( 1 )



(注) 3月～2月診療ベースである。

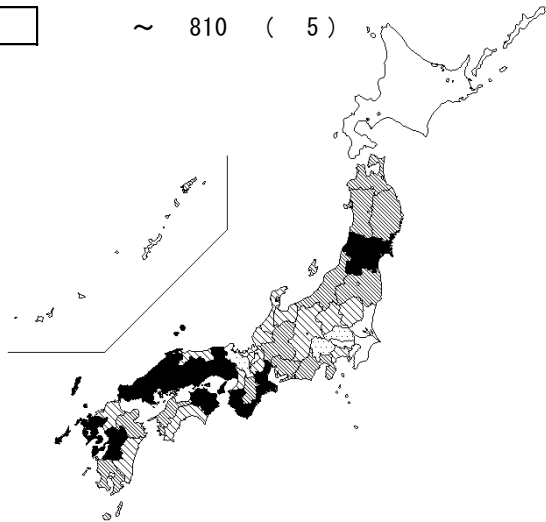

表15 都道府県、業種別診療費等諸率（入院外）

	被保険者 100人当たり 受診件数 (受診率)	1件当たり 日数	1日当たり 医療費	1人当たり 医療費	伸び率			
					受診率	1件当たり 日数	1日当たり 医療費	1人当たり 医療費
		日	円	円	%	%	%	%
北海道	809.7	1.5	16,659	197,431	1.0	-0.8	2.5	2.7
青森県	873.4	1.5	14,541	194,148	1.2	-1.9	3.0	2.3
岩手県	885.6	1.5	15,387	200,050	0.5	-0.5	3.0	2.9
宮城県	909.4	1.5	15,120	204,512	1.0	-0.8	2.4	2.5
秋田県	893.8	1.4	15,906	205,721	0.7	-1.0	2.9	2.5
山形県	957.2	1.5	13,995	199,868	0.9	-1.5	3.0	2.4
福島県	879.7	1.5	15,083	192,548	1.4	-1.1	2.5	2.8
茨城県	786.9	1.5	15,238	176,903	1.3	-1.0	1.5	1.8
栃木県	847.6	1.5	14,314	184,467	0.9	-1.1	2.3	2.1
群馬県	846.0	1.5	13,878	179,792	0.5	-0.9	1.6	1.2
埼玉県	810.2	1.6	14,673	186,038	0.7	-1.7	3.3	2.2
千葉県	795.3	1.5	15,088	184,418	0.4	-0.5	2.3	2.2
東京都	786.8	1.6	14,374	177,528	0.1	-0.8	2.5	1.8
神奈川県	845.6	1.6	14,570	192,913	0.8	-0.7	2.3	2.4
新潟県	870.5	1.5	15,388	194,834	0.4	-1.0	2.9	2.4
富山県	869.6	1.5	14,903	193,598	-0.8	-1.3	2.8	0.6
石川県	848.9	1.5	15,314	201,182	-0.3	-1.2	3.1	1.5
福井県	843.4	1.6	15,182	201,621	-0.6	-1.9	3.5	0.9
山梨県	827.1	1.5	14,981	190,268	0.9	-1.8	2.9	1.9
長野県	842.1	1.5	15,272	190,090	0.6	-0.6	2.0	1.9
岐阜県	893.5	1.6	14,121	202,180	0.8	-1.0	2.6	2.4
静岡県	877.3	1.5	14,828	199,097	1.2	-1.1	1.8	1.9
愛知県	875.2	1.6	13,373	184,375	0.4	-1.0	2.3	1.7
三重県	948.3	1.6	13,651	203,798	1.1	-1.0	3.1	3.2
滋賀県	858.1	1.5	14,896	195,420	1.1	-1.0	2.0	2.2
京都府	837.7	1.6	14,472	196,783	0.7	-1.2	2.3	1.7
大阪府	850.9	1.7	13,811	195,669	0.9	-1.3	2.3	1.9
兵庫県	908.2	1.6	13,938	202,254	0.7	-1.5	2.4	1.6
奈良県	871.4	1.5	14,476	192,338	0.8	-0.9	2.6	2.5
和歌山県	925.4	1.5	13,530	193,836	0.9	-1.4	1.3	0.8
鳥取県	863.1	1.5	14,833	194,768	1.5	-1.0	0.8	1.2
島根県	965.8	1.5	15,102	221,467	0.9	-1.0	2.4	2.3
岡山県	904.2	1.6	14,810	212,620	0.3	-1.2	2.1	1.1
広島県	933.3	1.7	13,821	214,808	-0.0	-1.6	2.6	0.9
山口県	996.2	1.6	13,805	221,239	0.9	-1.3	2.3	1.9
徳島県	909.7	1.5	14,037	197,662	0.3	-2.6	3.8	1.5
香川県	925.2	1.7	14,230	223,090	0.7	-1.6	2.6	1.7
愛媛県	898.6	1.6	13,818	200,288	0.6	-1.4	2.1	1.3
高知県	846.0	1.6	15,256	201,774	0.2	-1.2	3.1	2.1
福岡県	865.4	1.6	12,773	181,113	0.6	-1.6	1.7	0.7
佐賀県	933.4	1.7	13,056	213,002	1.4	-1.6	1.8	1.5
長崎県	914.2	1.6	13,374	199,715	0.8	-2.1	3.3	2.0
熊本県	926.9	1.6	13,532	202,202	2.5	-1.3	2.4	3.6
大分県	889.7	1.6	14,894	210,115	0.9	-2.4	4.5	2.8
宮崎県	853.0	1.6	13,701	189,169	1.4	-1.2	2.3	2.4
鹿児島県	887.6	1.6	13,943	202,923	0.9	-0.9	2.3	2.3
沖縄県	636.2	1.5	15,315	150,657	1.9	-0.1	2.7	4.6
市町村計	852.1	1.6	14,387	192,111	0.7	-1.1	2.4	2.0
医師	557.5	1.4	14,183	110,577	1.9	-0.7	2.4	3.5
歯科医師	609.8	1.4	12,260	102,710	1.7	-0.6	2.5	3.5
薬剤師	705.9	1.4	12,927	131,404	2.1	-1.3	2.0	2.8
一般業種	693.2	1.5	12,260	123,680	0.4	-0.9	1.6	1.1
建設関係	636.2	1.5	12,717	117,715	-0.3	-1.2	2.0	0.4
全国土木	636.8	1.4	12,059	108,805	1.4	-0.7	2.3	3.0
国保合計	633.1	1.4	12,660	115,117	0.5	-1.0	2.0	1.4
全国計	833.2	1.6	14,283	185,462	0.6	-1.1	2.4	1.9

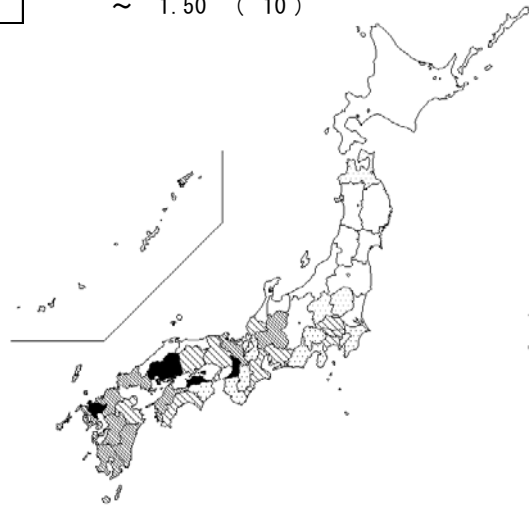
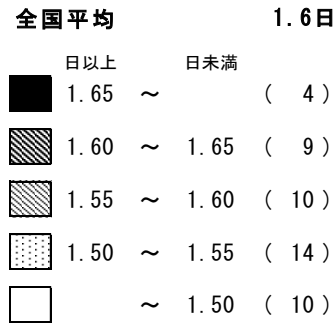
(注1) 市町村については3月～2月診療ベースである。  
(注2) 医療費は調剤を合算した額である。

図5 入院外医療費の都道府県別諸率（市町村）

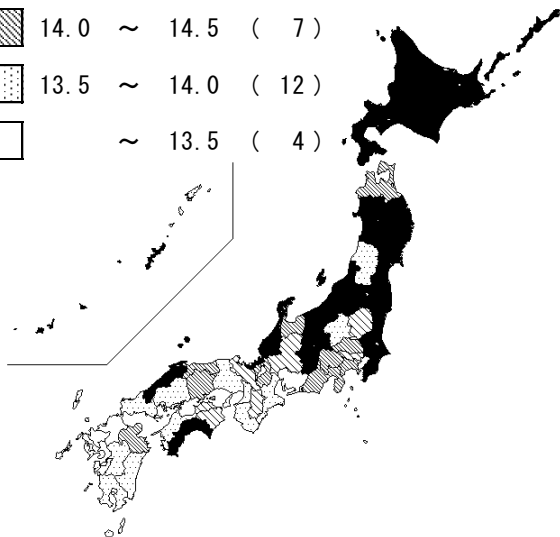
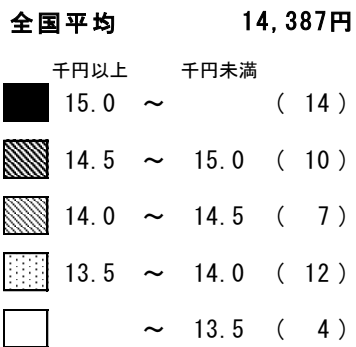
(1) 受診率



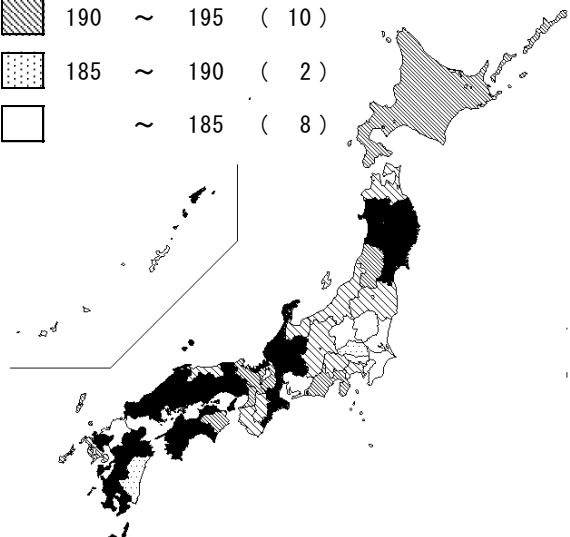
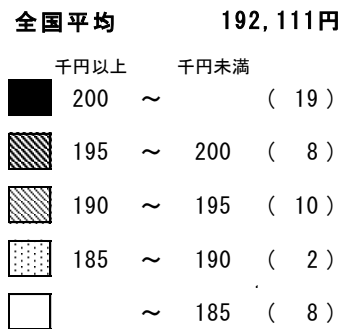
(2) 1件当たり日数



(3) 1日当たり医療費



(4) 1人当たり医療費



(注) 3月～2月診療ベースである。

表16 都道府県、業種別診療費等諸率（歯科）

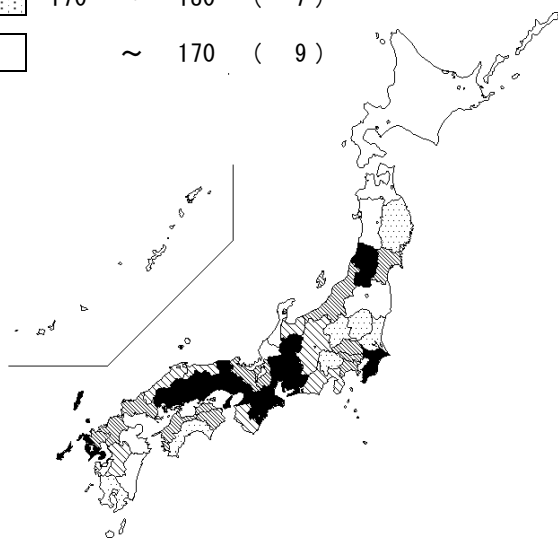
	被保険者 100人当たり 受診件数 (受診率)	1件当たり 日数	1日当たり 医療費	1人当たり 医療費	伸び率			
					受診率	1件当たり 日数	1日当たり 医療費	1人当たり 医療費
		日	円	円	%	%	%	%
北海道	165.2	2.1	7,459	25,771	3.3	-2.3	0.2	1.1
青森県	135.5	2.1	7,164	20,668	2.5	-2.8	0.9	0.6
岩手県	175.0	1.9	7,472	24,589	2.6	-2.1	0.0	0.5
宮城県	191.1	1.8	6,683	23,171	2.1	-1.8	1.2	1.5
秋田県	165.4	2.0	7,685	24,818	2.6	-2.1	1.0	1.5
山形県	200.7	1.7	6,898	24,226	2.1	-1.6	1.2	1.6
福島県	169.0	1.9	6,806	22,216	2.4	-2.6	1.6	1.4
茨城県	178.6	1.9	6,614	22,059	2.2	-2.1	0.9	1.0
栃木県	179.8	1.9	6,285	21,690	2.3	-1.3	0.6	1.6
群馬県	178.7	2.0	6,170	21,768	2.2	-2.6	0.3	-0.1
埼玉県	199.3	1.9	6,452	23,861	1.9	-2.0	0.5	0.4
千葉県	200.5	1.8	6,719	24,534	1.8	-2.5	1.9	1.1
東京都	200.0	1.8	6,657	24,626	1.0	-2.0	1.5	0.4
神奈川県	199.5	1.9	7,021	25,944	1.7	-2.3	1.8	1.2
新潟県	195.5	1.9	6,989	25,533	1.8	-2.1	0.7	0.3
富山県	181.6	1.9	6,628	22,434	1.2	-2.4	1.5	0.3
石川県	160.9	2.0	6,955	22,051	1.2	-2.2	1.2	0.1
福井県	155.3	1.9	7,023	21,015	1.7	-2.8	1.4	0.2
山梨県	175.2	1.9	6,750	22,945	3.2	-2.8	0.9	1.3
長野県	184.6	1.8	6,656	22,698	2.7	-2.4	1.5	1.8
岐阜県	225.9	1.7	6,864	26,261	2.4	-2.3	1.1	1.1
静岡県	185.6	1.8	6,423	21,945	3.2	-2.5	0.5	1.2
愛知県	221.4	1.7	7,007	27,127	1.6	-2.0	1.4	0.9
三重県	211.7	1.7	6,741	24,498	2.0	-2.1	1.8	1.6
滋賀県	196.7	1.8	6,676	23,235	2.1	-2.0	0.9	0.9
京都府	195.6	1.8	7,053	25,303	1.8	-1.9	1.1	1.0
大阪府	210.4	1.9	7,457	30,228	2.1	-1.9	1.3	1.4
兵庫県	205.7	1.8	7,340	27,847	2.1	-2.2	1.1	1.0
奈良県	211.1	1.8	6,659	25,087	2.3	-2.6	1.3	1.0
和歌山県	180.7	1.9	6,983	24,156	2.3	-2.1	1.7	1.8
鳥取県	185.6	1.9	7,032	24,273	2.3	-1.1	1.5	2.6
島根県	186.5	1.8	7,204	24,174	1.8	-2.3	-0.6	-1.2
岡山県	213.0	1.8	7,471	28,036	1.9	-2.0	1.2	1.0
広島県	210.6	1.9	7,351	28,985	1.9	-2.2	0.7	0.4
山口県	195.8	1.9	6,962	26,426	3.5	-2.5	1.5	2.4
徳島県	194.4	1.9	7,132	26,993	2.4	-2.2	1.3	1.5
香川県	199.1	1.9	7,408	27,908	3.4	-2.7	1.8	2.4
愛媛県	192.9	1.9	6,446	23,415	2.9	-2.5	1.1	1.4
高知県	177.7	1.9	6,885	23,570	2.4	-1.9	-0.8	-0.5
福岡県	198.2	2.1	6,500	26,944	2.9	-2.7	1.2	1.4
佐賀県	194.0	2.0	6,518	25,156	3.4	-2.9	1.1	1.5
長崎県	202.5	1.8	6,785	25,293	3.6	-2.4	1.8	3.0
熊本県	185.2	2.0	6,416	23,584	7.2	-4.2	1.3	4.0
大分県	151.1	2.1	6,808	21,901	3.4	-1.9	0.9	2.3
宮崎県	153.7	2.1	6,861	22,546	3.8	-2.1	0.7	2.4
鹿児島県	171.0	2.1	6,226	22,108	4.0	-2.4	0.8	2.3
沖縄県	131.1	2.0	6,826	17,972	3.2	-1.2	-0.3	1.6
市町村計	193.7	1.9	6,876	25,054	2.2	-2.2	1.1	1.1
医師	196.6	1.6	6,749	21,562	2.7	-2.1	2.2	2.7
歯科医師	70.7	1.5	7,718	8,452	2.4	-1.4	0.6	1.5
薬剤師	197.7	1.7	6,725	22,126	3.5	-2.3	1.3	2.4
一般業種	198.2	1.7	6,916	23,884	1.3	-2.2	1.6	0.7
建設関係	160.1	1.8	6,944	20,314	1.1	-2.1	1.2	0.2
全国土木	166.9	1.7	6,965	19,992	2.7	-1.9	1.6	2.4
国保組合計	161.7	1.8	6,944	19,724	1.6	-2.1	1.4	0.9
全国計	191.0	1.9	6,880	24,594	2.1	-2.2	1.2	1.0

(注) 市町村については3月～2月診療ベースである。

図6 歯科医療費の都道府県別諸率（市町村）

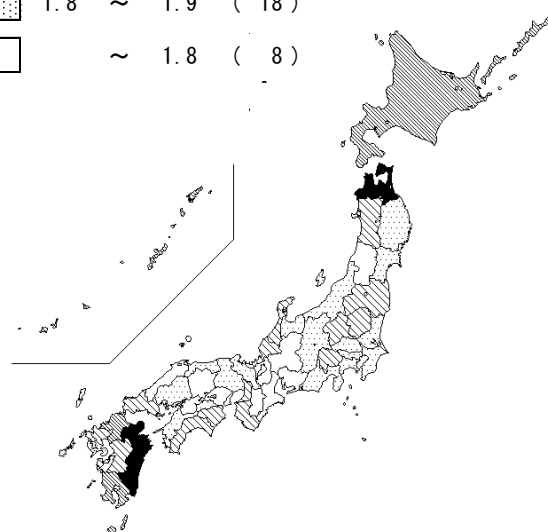
(1) 受診率

全国平均	193.7
以上	未満
200	～ ( 11 )
190	～ 200 ( 13 )
180	～ 190 ( 7 )
170	～ 180 ( 7 )
	～ 170 ( 9 )



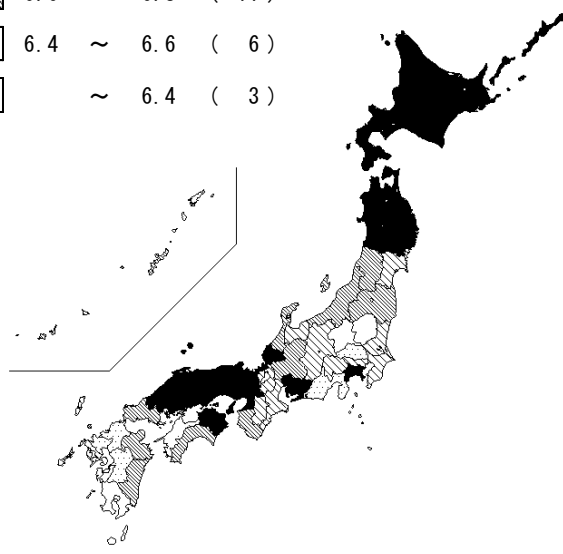
(2) 1件当たり日数

全国平均	1.9日
日以上	日未満
2.1	～ ( 3 )
2.0	～ 2.1 ( 4 )
1.9	～ 2.0 ( 14 )
1.8	～ 1.9 ( 18 )
	～ 1.8 ( 8 )



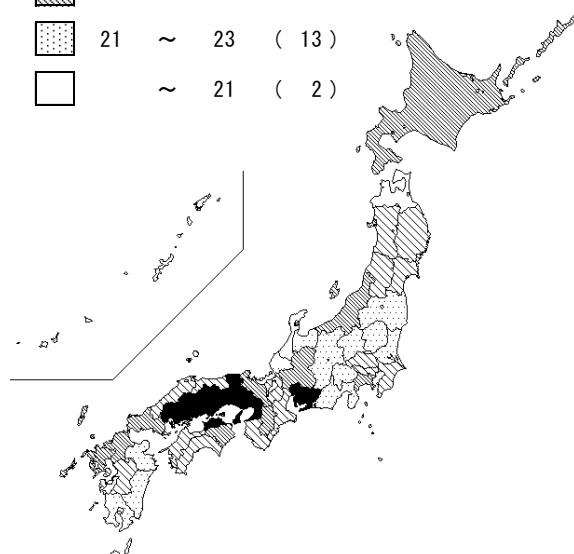
(3) 1日当たり医療費

全国平均	6,876円
千円以上	千円未満
7.0	～ ( 16 )
6.8	～ 7.0 ( 11 )
6.6	～ 6.8 ( 11 )
6.4	～ 6.6 ( 6 )
	～ 6.4 ( 3 )



(4) 1人当たり医療費

全国平均	25,054円
千円以上	千円未満
27	～ ( 6 )
25	～ 27 ( 11 )
23	～ 25 ( 15 )
21	～ 23 ( 13 )
	～ 21 ( 2 )



(注) 3月～2月診療ベースである。

(4) 医療費の地域差

表17、表18及び図7は市町村国保について都道府県別、保険者別に1人当たり医療費の上位・下位を表したものである。保険者別の1人当たり医療費をみると、最も高い島根県川本町（601,911円）は最も低い長野県川上村（184,027円）の3.3倍となっている。

表17 都道府県別、保険者別1人当たり医療費(上位・下位)(市町村)

① 都道府県別1人当たり医療費(上位・下位)

順位	上位10都道府県			円
1	山	口	県	447,912
2	島	根	県	446,682
3	佐	賀	県	439,018
4	香	川	県	434,449
5	大	分	県	433,784
6	鹿	児	島	430,469
7	長	崎	県	427,253
8	高	知	県	420,471
9	岡	山	県	413,715
10	徳	島	県	412,306

順位	下位10都道府県			円
1	茨	城	県	317,048
2	沖	縄	県	317,884
3	東	京	都	319,189
4	愛	知	県	328,421
5	栃	木	県	332,242
6	埼	玉	県	333,646
7	千	葉	県	333,840
8	群	馬	県	336,933
9	神	奈	川	346,612
10	山	梨	県	348,386

② 保険者別1人当たり医療費(上位・下位)

順位	上位10保険者			円
1	川	本	町	601,911
	(島	根	県)	
2	上	北	山	576,805
	(奈	良	県)	
3	大	豊	町	571,020
	(高	知	県)	
4	水	俣	市	556,464
	(熊	本	県)	
5	芦	北	町	555,105
	(熊	本	県)	
6	津	奈	木	554,421
	(熊	本	県)	
7	赤	平	市	551,791
	(北	海	道)	
8	み	や	き	550,121
	(佐	賀	県)	
9	江	府	町	548,756
	(鳥	取	県)	
10	美	郷	町	548,728
	(島	根	県)	

順位	下位10保険者			円
1	川	上	村	184,027
	(長	野	県)	
2	多	良	間	208,024
	(沖	縄	県)	
3	竹	富	町	210,186
	(沖	縄	県)	
4	王	滝	村	217,083
	(長	野	県)	
5	座	間	味	223,530
	(沖	縄	県)	
6	売	木	村	224,985
	(長	野	県)	
7	南	牧	村	227,586
	(長	野	県)	
8	小	笠	原	231,138
	(東	京	都)	
9	下	條	村	240,333
	(長	野	県)	
10	御	蔵	島	244,845
	(東	京	都)	

(注1) 全国平均は 362,159 円 である。

(注2) 3月～2月診療ベースである。

表18 都道府県別1人当たり医療費の地域差の状況(市町村)

	保険者別1人当たり医療費			都道府県別 1人当たり医療費	
	最大	最小	最大 /最小比	円	順位
	円	円	倍	円	
北海道	赤平市 551,791	別海町 257,186	2.1	397,562	14
青森県	五戸町 397,626	大間町 287,724	1.4	349,697	37
岩手県	大槌町 467,635	九戸村 324,069	1.4	375,436	26
宮城県	七ヶ宿町 452,356	大衡村 331,692	1.4	369,425	28
秋田県	井川町 451,999	大潟村 284,951	1.6	395,514	15
山形県	山辺町 431,240	新庄市 326,068	1.3	378,970	22
福島県	広野町 540,589	檜枝岐村 263,926	2.0	356,488	34
茨城県	北茨城市 382,656	鉾田市 270,148	1.4	317,048	47
栃木県	塩谷町 366,242	那須町 299,569	1.2	332,242	43
群馬県	神流町 518,096	大泉町 255,482	2.0	336,933	40
埼玉県	ときがわ町 394,880	蕨市 283,233	1.4	333,646	42
千葉県	陸沢町 409,663	東庄町 284,366	1.4	333,840	41
東京都	奥多摩町 421,574	小笠原村 231,138	1.8	319,189	45
神奈川県	山北町 407,655	大井町 307,012	1.3	346,612	39
新潟県	粟島浦村 497,403	津南町 292,268	1.7	368,638	29
富山県	上市町 416,609	砺波市 360,354	1.2	384,548	19
石川県	宝達志水町 488,184	輪島市 370,099	1.3	410,848	11
福井県	美浜町 462,813	高浜町 353,227	1.3	395,455	16
山梨県	身延町 422,023	鳴沢村 291,937	1.4	348,386	38
長野県	麻績村 457,495	川上村 184,027	2.5	352,114	35
岐阜県	御嵩町 454,214	岐南町 320,470	1.4	368,519	30
静岡県	河津町 424,825	伊東市 316,581	1.3	351,892	36
愛知県	豊根村 380,253	田原市 251,604	1.5	328,421	44
三重県	紀北町 461,121	度会町 310,318	1.5	378,517	23
滋賀県	竜王町 453,699	愛荘町 327,403	1.4	366,480	31
京都府	笠置町 449,055	木津川市 356,991	1.3	374,854	27
大阪府	岬町 464,811	泉南市 314,531	1.5	376,865	24
兵庫県	上郡町 462,834	豊岡市 347,715	1.3	380,953	21
奈良県	上北山村 576,805	天川村 288,507	2.0	359,907	33
和歌山県	北山村 540,973	みなべ町 284,306	1.9	365,121	32
鳥取県	江府町 548,756	智頭町 327,792	1.7	389,514	18
島根県	川本町 601,911	知夫村 361,487	1.7	446,682	2
岡山県	高梁市 475,461	新庄村 342,065	1.4	413,715	9
広島県	大崎上島町 503,764	福山市 367,342	1.4	407,503	13
山口県	上関町 539,921	下松市 394,785	1.4	447,912	1
徳島県	三好市 500,365	上勝町 345,547	1.4	412,306	10
香川県	直島町 506,554	宇多津町 379,016	1.3	434,449	4
愛媛県	久万高原町 463,095	宇和島市 338,936	1.4	393,261	17
高知県	大豊町 571,020	四万十市 354,073	1.6	420,471	8
福岡県	豊前市 453,367	福岡市 332,313	1.4	375,693	25
佐賀県	みやき町 550,121	太良町 379,585	1.4	439,018	3
長崎県	川棚町 471,068	小値賀町 355,871	1.3	427,253	7
熊本県	水俣市 556,464	産山村 283,080	2.0	407,810	12
大分県	豊後大野市 483,012	九重町 396,682	1.2	433,784	5
宮崎県	美郷町 459,409	椎葉村 293,460	1.6	381,334	20
鹿児島県	南さつま市 518,249	和泊町 266,185	1.9	430,469	6
沖縄県	渡名喜村 406,466	多良間村 208,024	2.0	317,884	46

(注) 3月～2月診療ベースである。

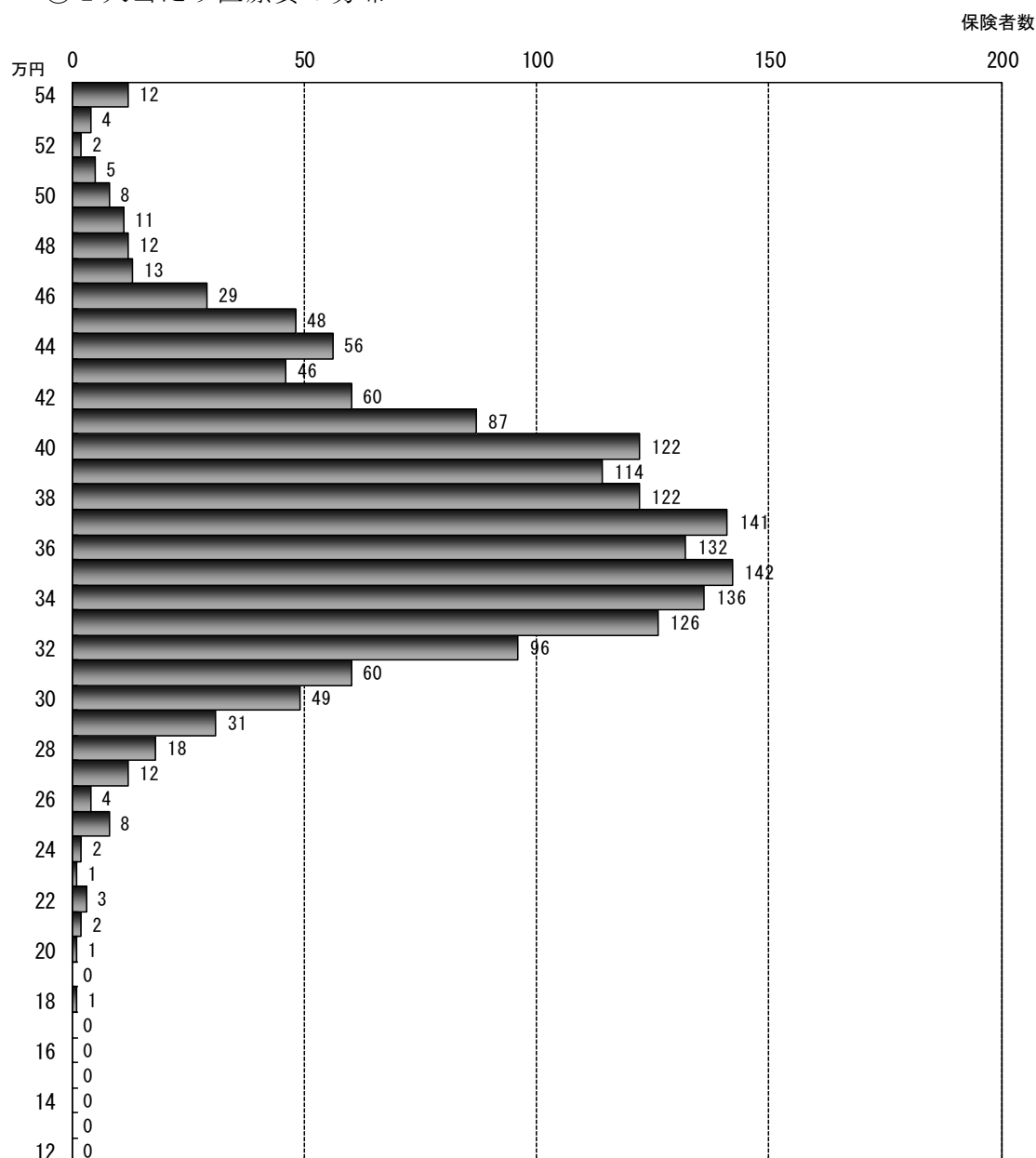


図7 1人当たり医療費の地域差（市町村）

① 1人当たり医療費の地域差

	保 険 者 別	都 道 府 県 別	全 国 平 均
最 高 (A)	川 本 町 ( 島 根 県 ) 601,911円	山 口 県 447,912円	362,159円
最 低 (B)	川 上 村 ( 長 野 県 ) 184,027円	茨 城 県 317,048円	
(A)/(B)	3.3倍	1.4倍	
標 準 偏 差	51,818円	35,595円	

② 1人当たり医療費の分布



(注) 3月～2月診療ベースである。

#### 4 収支状況

##### (1) 単年度収支状況

表19は、事業勘定における単年度収支の状況を示したものである。総数でみると平成29年度における単年度収入決算額は162,050億円、単年度支出決算額159,499億円で、単年度収支差引額は2,551億円の黒字となっており、市町村では2,306億円の黒字、国保組合では244億円の黒字となっている。黒字保険者は総数で1,461保険者であり、77.7%の保険者が単年度黒字となっている。

表19 単年度収支の状況

(単位：百万円)

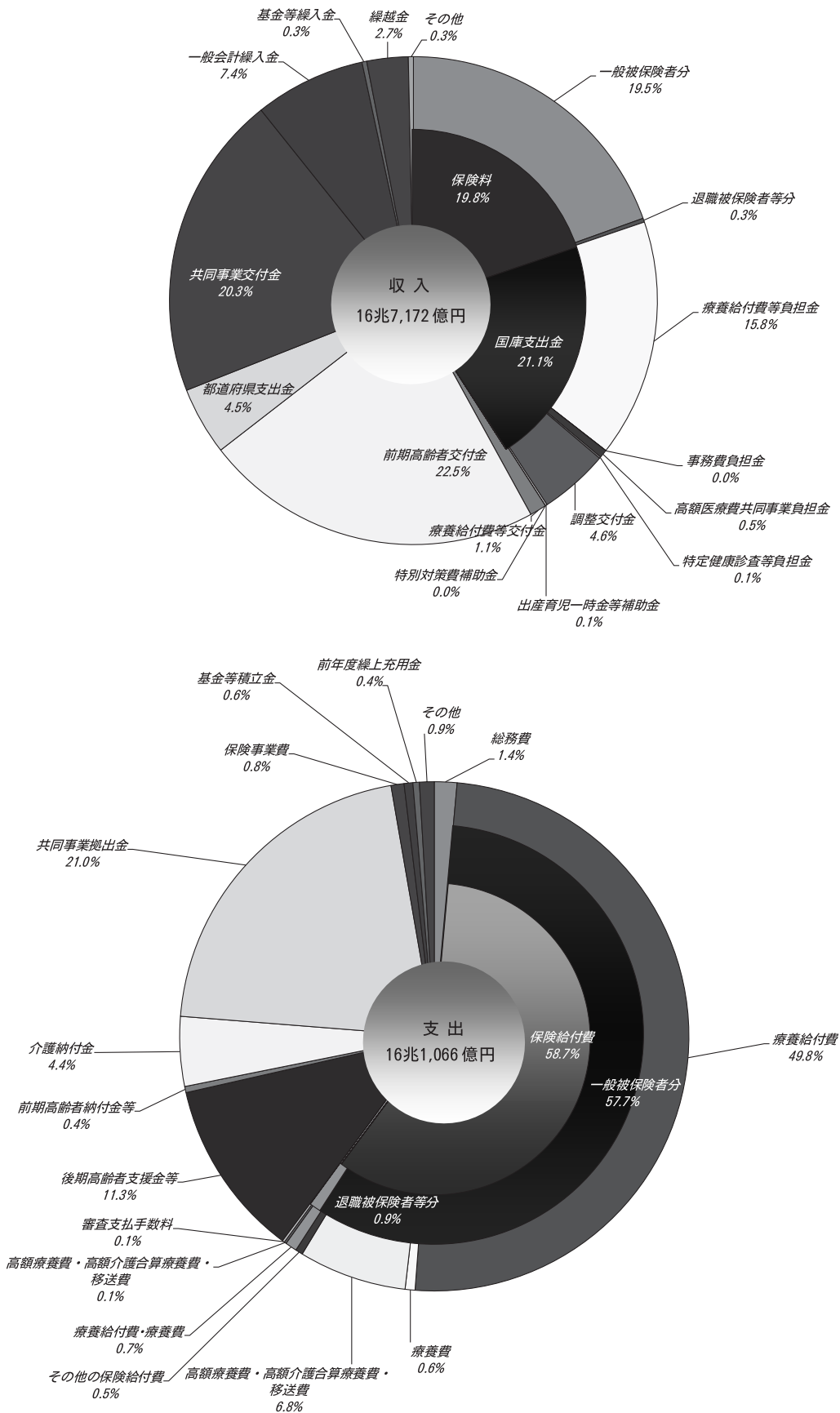
年 度	単年度収入 決算額	単年度支出 決算額	単年度収支 差引額	単年度収支差引額内訳			
				黒字保険者		赤字保険者	
				保険者数	剰余金	保険者数	不足額
総 数	16,204,978	15,949,909	255,070	1,461	278,212	419	23,143
市 町 村	15,355,919	15,125,297	230,621	1,361	247,971	355	17,349
組 合	849,059	824,611	24,448	100	30,242	64	5,794

##### (2) 科目別収支状況

表20及び図8は、事業勘定における収支状況を科目別に表したものである。これを総数で見ると、収入合計は、167,172億円で、その内訳は保険料（税）が収入の19.8%、国庫支出金が収入の21.1%、療養給付費等交付金及び前期高齢者交付金が合わせて収入の23.6%、共同事業交付金が収入の20.3%を占めている。一方、支出合計は161,066億円で、その内訳は保険給付費が支出の58.7%、後期高齢者支援金等が支出の11.3%を占めている。



図8 収支状況（事業勘定）内訳（総数）



(3) 国民健康保険の財政状況（市町村）

表21は、収支差引額及び単年度収支差引額に国庫支出金精算額等及び決算等補填のための一般会計繰入金を考慮した上で、市町村国保の財政状況をみたものである。

なお、一般会計繰入金（法定分）のうち、保険基盤安定（保険者支援分）、保険基盤安定（保険料軽減分）については、国、都道府県、市町村のそれぞれの負担割合に応じ、国庫支出金と都道府県支出金に振り分けて計上している。

平成29年度の収支状況については、国庫支出金精算額等を考慮した精算後単年度収支差引額は1,302億円の黒字となっており、一般会計繰入金に含まれている決算補填等分（1,752億円）を除いた場合、450億円の赤字となっている。

表21 国民健康保険の収支状況(市町村) =確定ベース=

科 目	平成28年度			平成29年度			全体の対前 年度増減額	全体の対前 年度伸び率	
	全 体	(再掲)		全 体	(再掲)				
		医療給付分	介 護 分		医療給付分	介 護 分			
収 入 ( 経常 収入)	保 険 料 ( 税 )	28,912	26,515	2,396	27,792	25,517	2,275	▲1,120	▲3.9
	国 庫 支 出 金	33,947	31,209	2,738	33,591	30,902	2,689	▲356	▲1.0
	療 養 給 付 費 交 付 金	3,190	3,190	-	1,840	1,840	-	▲1,350	▲42.3
	前 期 高 齢 者 交 付 金	35,226	35,226	-	37,556	37,556	-	2,330	6.6
	都 道 府 県 支 出 金	11,821	11,078	742	11,349	10,617	731	▲472	▲4.0
	一 般 会 計 繰 入 金 ( 法 定 分 )	4,736	4,606	131	4,663	4,533	131	▲73	▲1.5
	一 般 会 計 繰 入 金 ( 法 定 外 )	3,298	.	.	2,540	.	.	▲759	▲23.0
	共 同 事 業 交 付 金	35,421	35,421	-	33,718	33,718	-	▲1,703	▲4.8
	直 診 勘 定 繰 入 金	1	1	-	1	1	-	▲0	▲29.6
	そ の 他	473	.	.	510	.	.	37	7.8
	小 計	157,026	.	.	153,559	.	.	▲3,467	▲2.2
	基 金 繰 入 ( 取 崩 ) 金	529	.	.	409	.	.	▲120	▲22.7
	( 前 年 度 からの ) 繰 越 金	2,661	.	.	3,672	.	.	1,011	38.0
	市 町 村 債	4	.	.	24	.	.	20	488.6
収 入 合 計 ( 収 入 総 額 )	160,219	.	.	157,664	.	.	▲2,555	▲1.6	
支 出 ( 経常 支出)	総 務 費	1,845	.	.	2,030	.	.	185	10.0
	保 険 給 付 費	92,655	92,655	-	90,069	90,069	-	▲2,586	▲2.8
	後 期 高 齢 者 支 援 金	17,040	17,040	-	16,595	16,595	-	▲445	▲2.6
	前 期 高 齢 者 納 付 金	12	12	-	61	61	-	48	388.0
	老 人 保 健 抛 出 金	1	1	-	0	0	-	▲0	▲36.1
	介 護 納 付 金	6,437	-	6,437	6,337	-	6,337	▲99	▲1.5
	保 健 事 業 費	1,123	1,123	-	1,123	1,123	-	0	0.0
	共 同 事 業 抛 出 金	35,406	35,406	-	33,695	33,695	-	▲1,711	▲4.8
	直 診 勘 定 繰 出 金	72	72	-	81	81	-	9	12.9
	そ の 他	951	946	5	1,261	1,256	6	311	32.7
	小 計	155,542	.	.	151,253	.	.	▲4,289	▲2.8
	基 金 積 立 金	413	.	.	879	.	.	466	112.8
	前 年 度 繰 上 充 用 ( 欠 損 補 填 ) 金	962	.	.	657	.	.	▲304	▲31.6
	公 債 費	9	.	.	13	.	.	4	39.6
支 出 合 計 ( 支 出 総 額 )	156,925	.	.	152,801	.	.	▲4,124	▲2.6	
収 支 差 引 額	収 支 差 引 合 計 額 ( 収 入 総 額 - 支 出 総 額 )	3,294			4,862			1,569	
	単 年 度 収 支 差 ( 経 常 収 支 差 ) ( 経 常 収 入 - 経 常 支 出 ) A	1,484			2,306			822	
	国 庫 支 出 金 精 算 額 等 B	▲419			▲1,004			▲585	
	精 算 後 単 年 度 収 支 差 引 額 A+B	1,065			1,302			237	
	決 算 等 補 て ん の た め の 一 般 会 計 繰 入 金 C	2,516			1,752			▲764	▲30.4
決 算 等 補 て ん の た め の 一 般 会 計 繰 入 金 を 除 いた 場 合 の 精 算 後 単 年 度 収 支 差 引 額 A+B-C	▲1,451			▲450			1,001		
基 金 積 立 金 等	5,417			6,725			1,308		

(注1) 端数の関係上、合計及び収支差がずれることがある。

(注2) 前期高齢者交付金、後期高齢者支援金、前期高齢者納付金及び老人保健拠出金については、当年度概算額と前々年度精算額を加えたものとなっており、平成27年度の精算は平成29年度に、平成28年度の精算は平成30年度にそれぞれ行われる。

(注3) 「精算後単年度収支差引額」とは、当該年度の実質的な収支を見るために、単年度収支差(経常収支差)に国庫支出金精算額等を加えたものであり、「国庫支出金精算額等」とは、国庫支出金精算額及び療養給付費交付金に係る前年度の精算額を控除し、翌年度に行われる当該年度の精算額を加えた額である。

(注4) 「基金積立金等」とは、当年度末における純資産に当年度の国庫拠出金・療養給付費交付金に係る精算額を加えたものである。ただし、純資産は以下のように計算している。

$$\begin{aligned} \text{* 純資産} &= (\text{基金等保有額} + \text{次年度への繰越金} + \text{貸付金等} + \text{その他の資産}) \\ &\quad - (\text{繰上充用金(当年度赤字額)} + \text{当年度末市町村債残高} + \text{その他の負債}) \end{aligned}$$

(注5) 医療給付分と介護分を分けられない科目を仮にすべて医療給付分とした場合、精算後単年度収支差引額は平成29年度で1,819億円となる。

(注6) 一般会計繰入金(法定分)のうち、保険基盤安定(保険者支援分)、保険基盤安定(保険料軽減分)については、国、都道府県、市町村のそれぞれの負担割合に応じ、国庫支出金、都道府県支出金に振り分けている。

(注7) 一般会計繰入金(法定外)については、①決算補てん等目的分と②それ以外分に分類される。

①は主に、事後的な決算の補てん、地方独自の保険料の負担緩和等に充てることを目的とし、

②は主に保健事業や事務費への充当目的となっている。

## 5 保険料（税）の状況

国民健康保険料（税）は、国民健康保険の医療給付等に要する費用に充てる分、後期高齢者支援金等の納付に充てる分、介護納付金の納付に充てる分から構成されている。平成12年度から介護保険法が施行されたことに伴い、国民健康保険料（税）として介護納付金に係る分を合わせて賦課・徴収することとなり、また、平成20年度から後期高齢者医療制度が始まったことに伴い、従来一体的に賦課・徴収していた介護納付金に係る分以外についても、原則として、国民健康保険の医療給付や現金給付に係る分と後期高齢者支援金に係る分とを分けて賦課・徴収することとなっている。

### (1) 1世帯当たり、1人当たり保険料（税）調定額

表22は、保険料（税）の1世帯当たり調定額、1人当たり調定額及び収納率の推移をみたものである。平成29年度の介護納付金分を含めた1世帯当たり調定額は167,398円で前年度と比べ0.1%の増、1人当たり調定額は103,317円で前年度に比べて2.0%の増となっている。また、収納率は93.63%で前年度に比べて0.52%上昇している。

表23は、1人当たり保険給付費等と保険料（税）調定額（医療給付費分・現年分）を比較したものである。これをみると、1人当たり保険給付費等に対する1人当たり保険料（税）調定額の割合は市町村で21.9%、国保組合で83.2%となっている。

表22 年度別 保険料(税)現年分調定額

年 度	1世帯当たり調定額		1人当たり調定額		収 納 率 (収納額/調定額)	
	金 額	伸 び 率	金 額	伸 び 率		
総 数	平成25年度	170,128	1.5	98,604	2.7	91.66
	26	168,881	-0.7	99,108	0.5	92.17
	27	165,687	-1.9	98,686	-0.4	92.66
	28	167,206	0.9	101,320	2.7	93.11
	29	167,398	0.1	103,317	2.0	93.63
	(介護分除く)					
	平成25年度	154,846	1.5	89,746	2.7	・
	26	153,859	-0.6	90,292	0.6	・
	27	151,232	-1.7	90,077	-0.2	・
	28	153,062	1.2	92,749	3.0	・
29	153,351	0.2	94,647	2.0	・	
市 町 村	平成25年度	158,464	1.4	93,175	2.5	90.42
	26	156,508	-1.2	93,203	0.0	90.95
	27	152,352	-2.7	92,124	-1.2	91.45
	28	152,930	0.4	94,140	2.2	91.92
	29	151,767	-0.8	95,239	1.2	92.45
	(介護分除く)					
	平成25年度	144,246	1.4	84,815	2.5	・
	26	142,652	-1.1	84,952	0.2	・
	27	139,175	-2.4	84,156	-0.9	・
	28	140,171	0.7	86,286	2.5	・
29	139,270	-0.6	87,396	1.3	・	
国 保 組 合	平成25年度	335,070	3.2	161,562	4.0	99.96
	26	342,959	2.4	167,071	3.4	99.96
	27	350,609	2.2	172,901	3.5	99.96
	28	360,719	2.9	180,372	4.3	99.96
	29	371,746	3.1	188,786	4.7	99.97
	(介護分除く)					
	平成25年度	304,730	3.2	146,933	4.0	・
	26	311,530	2.2	151,761	3.3	・
	27	318,444	2.2	157,039	3.5	・
	28	327,785	2.9	163,904	4.4	・
29	337,440	2.9	171,364	4.6	・	

(注1) 収納率は、居所不明者分調定額を控除した調定額を用いて算出している。

(注2) 調定額は、介護納付金分及び後期高齢者支援金分を含む。ただし、「(介護分除く)」としているところは医療給付費分及び後期高齢者支援金分のみであり、介護納付金分を含まない。

(注3) 市町村における被保険者数は3月～2月の年度平均を用いて計算している。

表23 1人当たり保険給付費及び保険料(税)調定額

	1人当たり保険給付費 A	1人当たり保険料(税)調定額 (医療給付費分・現年分) B	(B/A)
総 数	円 292,312	円 72,482	% 24.8
市町村	304,589	66,556	21.9
国保組合	162,421	135,183	83.2

(注) 市町村における被保険者数は3月～2月の年度平均を用いて計算している。

(2) 保険料（税）調定額の地域差（市町村）

表24、表25及び図9は市町村国保について都道府県別、保険者別に1人当たり保険料（税）調定額の上位・下位を表したものである。都道府県別調定額をみると、最も高い東京都（99,139円）は最も低い沖縄県（62,385円）の1.6倍となっている。東日本大震災に係る避難指示区域を除いた場合、保険者別にみると、最も高い秋田県大潟村（167,058円）は最も低い長野県大鹿村（35,671円）の4.7倍となっている。

表24 都道府県別、保険者別1人当たり保険料(税)調定額(上位・下位)(市町村)

① 都道府県別1人当たり保険料(税)調定額(上位・下位)

順位	上位10都道府県		順位	下位10都道府県	
		円			円
1	東京都	99,139	1	沖縄県	62,385
2	山形県	97,848	2	鹿児島県	72,848
3	佐賀県	96,355	3	福島県	76,695
4	石川県	95,828	4	岩手県	77,163
5	岐阜県	94,739	5	福岡県	78,945
6	山梨県	93,964	6	秋田県	79,051
7	栃木県	93,811	7	愛媛県	79,123
8	静岡県	92,871	8	京都府	79,625
9	神奈川県	92,022	9	大分県	80,547
10	福井県	91,168	10	鳥取県	82,319

② 保険者別1人当たり保険料(税)調定額(上位・下位)

順位	上位10保険者		順位	下位10保険者	
		円			円
1	大潟村 (秋田県)	167,058	1	大鹿村 (長野県)	35,671
2	天塩町 (北海道)	162,500	2	粟国村 (沖縄県)	36,676
3	猿払村 (北海道)	157,748	3	伊仙町 (鹿児島県)	38,303
4	礼文町 (北海道)	153,772	4	伊平屋村 (沖縄県)	39,709
5	羅臼町 (北海道)	148,105	5	東村 (沖縄県)	42,282
6	千代田区 (東京都)	144,249	6	天城町 (鹿児島県)	43,355
7	浜中町 (北海道)	142,606	7	売木村 (長野県)	44,168
8	由仁町 (北海道)	141,091	8	徳之島町 (鹿児島県)	45,210
9	平内町 (青森県)	139,940	9	根羽村 (長野県)	46,897
10	北竜町 (北海道)	139,934	10	瀬戸内町 (鹿児島県)	48,393

(注1) 全国平均は 87,396 円 である。

(注2) 保険料（税）調定額には介護納付金分を含んでいない。

(注3) 被保険者数は3月～2月の年度平均を用いて計算している。

(注4) 東日本大震災に係る避難指示区域（平成30年3月31日現在）を除いており、結果として上記の表から除かれた保険者は以下の通りとなっている。

双葉町(福島県) 0円, 浪江町(福島県) 176円, 大熊町(福島県) 1,892円, 富岡町(福島県) 4,255円, 飯館村(福島県) 10,996円, 川内村(福島県) 11,998円, 葛尾村(福島県) 16,120円, 楡葉町(福島県) 16,539円, 広野町(福島県) 16,592円, 南相馬市(福島県) 21,162円



表25 都道府県別1人当たり保険料(税)調定額の地域差の状況(市町村)

	保険者別1人当たり保険料(税)調定額			都道府県別1人当たり保険料(税)調定額	
	最大	最小	最大/最小比		順位
	円	円	倍	円	
北海道	天塩町 162,500	赤平市 50,888	3.2	86,617	21
青森県	平内町 139,940	風間浦村 66,616	2.1	87,508	19
岩手県	岩手町 89,771	釜石市 59,629	1.5	77,163	44
宮城県	色麻町 118,864	山元町 58,786	2.0	86,086	24
秋田県	大潟村 167,058	上小阿仁村 65,543	2.5	79,051	42
山形県	大蔵村 121,231	小国町 72,783	1.7	97,848	2
福島県	中島村 102,638	双葉町 0	-	76,695	45
茨城県	境町 107,783	常陸大宮市 69,225	1.6	85,307	26
栃木県	鹿沼市 112,387	茂木町 76,515	1.5	93,811	7
群馬県	嬭恋村 119,670	上野村 54,984	2.2	87,557	18
埼玉県	八潮市 100,118	小鹿野町 57,149	1.8	84,873	29
千葉県	多古町 102,025	館山市 80,480	1.3	88,909	14
東京都	千代田区 144,249	檜原村 57,102	2.5	99,139	1
神奈川県	湯河原町 108,389	座間市 78,032	1.4	92,022	9
新潟県	粟島浦村 95,044	妙高市 69,816	1.4	84,403	31
富山県	立山町 94,255	氷見市 70,841	1.3	87,107	20
石川県	野々市市 108,419	珠洲市 74,386	1.5	95,828	4
福井県	福井市 98,569	池田町 59,941	1.6	91,168	10
山梨県	富士河口湖町 113,547	丹波山村 55,669	2.0	93,964	6
長野県	川上村 114,634	大鹿村 35,671	3.2	85,308	25
岐阜県	岐南町 115,000	飛騨市 69,860	1.6	94,739	5
静岡県	吉田町 108,923	川根本町 63,172	1.7	92,871	8
愛知県	田原市 115,154	豊根村 60,587	1.9	90,303	13
三重県	木曾岬町 103,114	大紀町 58,422	1.8	88,777	15
滋賀県	栗東市 103,859	豊郷町 75,086	1.4	88,456	16
京都府	宇治田原町 94,529	伊根町 49,296	1.9	79,625	40
大阪府	豊能町 103,124	泉南市 71,006	1.5	83,522	33
兵庫県	南あわじ市 108,573	相生市 66,176	1.6	84,481	30
奈良県	平群町 111,668	御杖村 57,055	2.0	83,424	34
和歌山県	美浜町 108,353	北山村 51,823	2.1	84,359	32
鳥取県	北栄町 95,956	日野町 65,799	1.5	82,319	38
島根県	奥出雲町 103,614	知夫村 66,751	1.6	90,560	12
岡山県	早島町 95,707	新庄村 65,553	1.5	82,927	35
広島県	大竹市 94,100	神石高原町 65,300	1.4	88,385	17
山口県	周南市 96,907	上関町 74,565	1.3	90,680	11
徳島県	石井町 94,322	上勝町 64,021	1.5	85,205	27
香川県	直島町 99,412	小豆島町 67,804	1.5	86,536	22
愛媛県	八幡浜市 98,375	松野町 65,723	1.5	79,123	41
高知県	安芸市 104,776	大豊町 52,487	2.0	82,774	36
福岡県	八女市 95,189	添田町 56,504	1.7	78,945	43
佐賀県	江北町 107,641	大町町 80,519	1.3	96,355	3
長崎県	小値賀町 105,482	新上五島町 69,745	1.5	84,942	28
熊本県	あさぎり町 108,082	水俣市 53,544	2.0	82,391	37
大分県	竹田市 103,270	姫島村 52,670	2.0	80,547	39
宮崎県	新富町 103,758	西米良村 68,497	1.5	86,160	23
鹿児島県	東串良町 101,447	伊仙町 38,303	2.6	72,848	46
沖縄県	北谷町 73,826	粟国村 36,676	2.0	62,385	47

(注1) 保険料(税)調定額には介護納付金分を含んでいない。

(注2) 被保険者数は3月～2月の年度平均を用いて計算している。

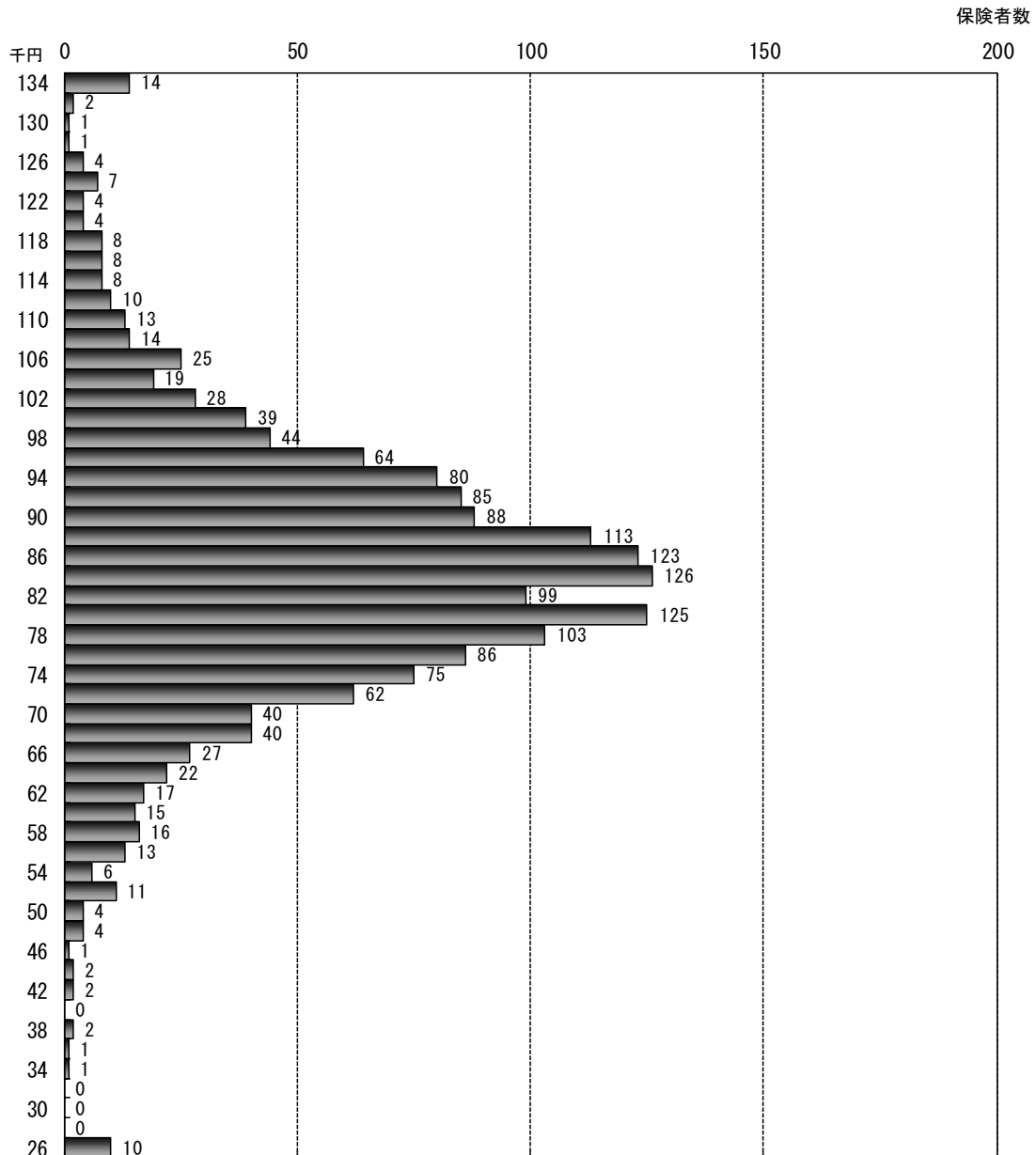
(注3) 福島県の双葉町は東日本大震災により保険料(税)が免除されたため、1人当たり保険料調定額が0円となっている。

図9 1人当たり保険料（税）調定額の地域差（市町村）

① 1人当たり保険料（税）調定額の地域差

	保 険 者 別	都 道 府 県 別	全国平均
最高 (A)	大 湯 村 ( 秋 田 県 ) 167,058円	東 京 都 99,139円	87,396円
最低 (B)	大 鹿 村 ( 長 野 県 ) 35,671円	沖 縄 県 62,385円	
(A)/(B)	4.7倍	1.6倍	
標準偏差	15,616円	6,693円	

② 1人当たり保険料（税）調定額の分布



(注1) 保険料（税）調定額には介護納付金分を含んでいない。  
 (注2) 被保険者数は3月～2月の年度平均を用いて計算している。

(3) 保険料（税）賦課状況（市町村）

表26は市町村国保における保険料（税）賦課状況別に保険者数等をみたものである。医療給付費分で見ると、平成29年度においては、広域連合の2保険者で不均一の賦課方式を採用している。また、均一賦課保険者の1,714保険者のうち1,012保険者が4方式を採用している。

表26 保険料（税）賦課状況別保険者数、不均一地域数、世帯数、被保険者数（市町村）

	均 一 賦 課			不 均 一 賦 課	
	保 険 者 数	世 帯 数 (万世帯)	被 保 険 者 数 (万人)	保 険 者 数	地 域 数
医療給付費分					
計	1,714	1,854	2,955	2	22
保険料・保険税別					
保険料	231	894	1,377	・	-
保険税	1,483	961	1,577	・	22
保険税（料）賦課方式別					
4方式	1,012	466	775	・	21
3方式	625	1,015	1,621	・	1
2方式	77	373	559	・	-
その他	-	-	-	・	-
所得割算定基礎別					
旧ただし書方式	1,714	1,854	2,955	・	22
本文方式	-	-	-	・	-
市町村民税の所得割額	-	-	-	・	-
市町村民税額	-	-	-	・	-
その他	-	-	-	・	-
後期高齢者支援金分					
計	1,714	1,854	2,955	2	22
保険料・保険税別					
保険料	231	894	1,377	・	-
保険税	1,483	961	1,577	・	22
保険税（料）賦課方式別					
4方式	879	348	581	・	17
3方式	626	972	1,554	・	4
2方式	209	534	819	・	1
その他	-	-	-	・	-
所得割算定基礎別					
旧ただし書方式	1,714	1,854	2,955	・	22
本文方式	-	-	-	・	-
市町村民税の所得割額	-	-	-	・	-
市町村民税額	-	-	-	・	-
その他	-	-	-	・	-
介護納付金分					
計	1,714	1,854	2,955	2	22
保険料・保険税別					
保険料	231	894	1,377	・	-
保険税	1,483	961	1,577	・	22
保険税（料）賦課方式別					
4方式	833	332	553	・	16
3方式	538	815	1,300	・	5
2方式	342	708	1,102	・	1
その他	1	0	0	・	-
所得割算定基礎別					
旧ただし書方式	1,714	1,854	2,955	・	22
本文方式	-	-	-	・	-
市町村民税の所得割額	-	-	-	・	-
市町村民税額	-	-	-	・	-
その他	-	-	-	・	-

(注) 1 平成29年度末現在の保険者における保険料（税）賦課状況別の保険者数・地域数を集計したものである。  
ただし、平成29年度中に合併や広域化を行い、合併後に保険料（税）を改めて賦課していない保険者は不均一賦課保険者とし、合併前の各地域ごとの保険料（税）賦課方式に基づき集計を行っている。  
2 均一賦課保険者における世帯数及び被保険者数は3～2月の年度平均である。

表27は市町村国保における保険料（税）賦課状況を示したものである。これによると医療給付費分及び後期高齢者支援金分の1世帯当たり保険料（税）算定額は186,755円であり、算定内訳は所得割が56.5%、資産割が1.8%、均等割が29.2%、平等割が12.5%となっている。また、保険料（税）調定額の算定額に対する割合は74.6%、軽減額の割合は11.8%となっている。

表27 保険料（税）賦課状況（市町村）

	医療給付費分 +後期高齢者支援金分		医療給付費分		後期高齢者支援金分		(別掲)介護納付金分	
	金額	算定額計に対する割合	金額	算定額計に対する割合	金額	算定額計に対する割合	金額	算定額計に対する割合
保険料（税）算定額（計）	億円 34,655	100.0%	26,474	100.0%	8,181	100.0%	3,104	
1世帯当たり	円 186,755		142,667		44,088		16,727	100.0%
所得割額	億円 19,580	56.5%	14,957	56.5%	4,623	56.5%	1,706	55.0%
1世帯当たり	円 105,516		80,604		24,912		9,195	
資産割額	億円 627	1.8%	517	2.0%	110	1.3%	30	1.0%
1世帯当たり	円 3,379		2,785		593		164	
均等割額	億円 10,117	29.2%	7,617	28.8%	2,500	30.6%	1,042	33.6%
1世帯当たり	円 54,520		41,050		13,470		5,615	
被保険者1人当たり	円 34,213		25,760		8,453		3,523	
平等割額	億円 4,331	12.5%	3,382	12.8%	949	11.6%	325	10.5%
1世帯当たり	円 23,340		18,228		5,113		1,754	
軽減額	億円 4,103	11.8%	3,116	11.8%	988	12.1%	361	11.6%
1世帯当たり	円 22,112		16,789		5,323		1,943	
災害等による減免額	億円 47	0.1%	35	0.1%	12	0.1%	5	0.2%
1世帯当たり	円 252		187		65		26	
その他の減免額	億円 186	0.5%	142	0.5%	45	0.5%	16	0.5%
1世帯当たり	円 1,004		764		240		85	
賦課限度額を超える額	億円 3,496	10.1%	2,734	10.3%	762	9.3%	295	9.5%
1世帯当たり	円 18,841		14,736		4,105		1,592	
保険料（税）調定額	億円 25,844	74.6%	19,681	74.3%	6,163	75.3%	2,314	74.6%
1世帯当たり	円 139,270		106,060		33,210		12,472	
被保険者1人当たり	円 87,396		66,556		20,840		7,826	

(注1) 保険料（税）算定額、保険料（税）軽減額、災害等による減免額、その他減免額及び賦課限度額を超える額は賦課期日現在の額、保険料（税）調定額は当該年度に賦課された現年分の保険料（税）調定額である。

(注2) 世帯数及び被保険者数は3月～2月の年度平均を用いて計算している。

表28は市町村国保のうち、賦課区分別に4方式かつ旧ただし書方式である均一賦課保険者について保険料（税）賦課状況をみたものである。

医療給付費分及び後期高齢者支援金分が共に4方式かつ旧ただし書方式である均一賦課保険者（879保険者）の1世帯当たり保険料（税）算定額は186,735円であり、算定内訳は所得割が48.9%、資産割が7.4%、均等割が28.1%、平等割が15.6%となっており、保険料（税）調定額の算定額に対する割合は77.9%、軽減額の割合は12.6%となっている。

一方、医療給付費分が4方式かつ旧ただし書方式である均一賦課保険者（1,012保険者）においては、医療給付費分保険料（税）調定額の算定額に対する割合は77.8%、軽減額の割合は11.7%となっており、後期高齢者支援金分が4方式かつ旧ただし書方式である均一賦課保険者（879保険者）においては、後期高齢者支援金分保険料（税）調定額の算定額に対する割合は78.5%、軽減額の割合は12.7%となっている。

表28 4方式かつ旧ただし書き方式採用の市町村の保険料（税）賦課状況

	医療給付費分 +後期高齢者支援金分		医療給付費分		後期高齢者支援金分		介護納付金分	
	総数	算定額計に 対する割合	総数	算定額計に 対する割合	総数	算定額計に 対する割合	総数	算定額計に 対する割合
集計保険者数	879		1,012		879		833	
旧ただし書き方式の課税対象額	億円 36,800	.	50,520	.	36,803	.	15,655	.
1世帯当たり	円 1,056,032		1,083,754		1,056,109		1,007,513	
保険料（税）算定額（計）	億円 6,507	100.0%	6,636	100.0%	1,519	100.0%	552	100.0%
1世帯当たり	円 186,735		142,348		43,602		35,542	
所得割額	億円 3,182		3,340		753		270	
1世帯当たり	円 91,325	48.9%	71,657	50.3%	21,614	49.6%	17,373	48.9%
所得割率	8.65%		6.61%		2.05%		1.72%	
資産割額	億円 480		515		110		30	
1世帯当たり	円 13,771	7.4%	11,043	7.8%	3,149	7.2%	1,953	5.5%
均等割額	億円 1,830		1,772		427		161	
1世帯当たり	円 52,529	28.1%	38,020	26.7%	12,259	28.1%	10,369	29.2%
被保険者1人当たり	円 31,483		22,855		7,347		8,450	
平等割額	億円 1,014		1,008		229		91	
1世帯当たり	円 29,109	15.6%	21,628	15.2%	6,580	15.1%	5,847	16.5%
軽減額	億円 819		778		193		67	
1世帯当たり	円 23,515	12.6%	16,692	11.7%	5,541	12.7%	4,286	12.1%
災害等による減免額	億円 23		16		7		3	
1世帯当たり	円 647	0.3%	344	0.2%	189	0.4%	171	0.5%
その他の減免額	億円 10		9		2		1	
1世帯当たり	円 282	0.2%	192	0.1%	64	0.1%	41	0.1%
賦課限度額を超える額	億円 446		511		97		33	
1世帯当たり	円 12,791	6.8%	10,960	7.7%	2,772	6.4%	2,101	5.9%
保険料（税）調定額	億円 5,067		5,164		1,193		432	
1世帯当たり	円 145,405	77.9%	110,774	77.8%	34,237	78.5%	27,800	78.2%
被保険者1人当たり	円 87,148		66,589		20,520		22,654	

(注1) 保険料算定方式が4方式かつ所得割算定方式が旧ただし書き方式の均一賦課市町村を対象として集計しており、「医療給付費分+後期高齢者支援金分」については、両方の賦課区分で集計対象となる市町村を対象としている。  
(注2) 「医療給付費分」及び「後期高齢者支援金分」における1世帯当たり及び被保険者1人当たりの額はそれぞれ3月～2月の年度平均世帯数及び年度平均被保険者数で除して得た額であり、「介護納付金分」における1世帯当たり及び被保険者1人当たりの額はそれぞれ賦課期日現在の介護納付金分の課税対象世帯数及び課税対象被保険者数で除して得た額である。

(4) 保険料（税）応能割率・応益割額の地域差（市町村）

表29は市町村国保における保険料（税）の算定状況を都道府県別にみたものである。

所得割算定額と資産割算定額の合算額の所得に対する割合（以下「応能割率」という。）は、全国計で9.9%となっており、最も高い徳島県（13.8%）と最も低い愛知県（7.9%）では1.7倍の差となっている。また、均等割算定額と平等割算定額の合算額を被保険者数で除した額（以下「応益割額」という。）は、全国計で4.9万円となっており、最も高い石川県（5.7万円）と最も低い埼玉県（3.3万円）では1.7倍の差となっている。

表25で1人当たり保険料（税）調定額が全国で最も低い沖縄県についてみると、応能割率は11.9%と全国で10位の高さとなっている。

表29 都道府県別1人当たり保険料(税)算定状況(市町村)

	1人当たり保険料(税)賦課状況										1人当たり 旧ただし書き 所得 (千円)	被保険者数 (千人)	算定ベース			
	保険料(税)算定額				賦課限度額 超過額	保険料(税) 軽減額	その他	保険料(税) 調定額	応能割合率	順位			応益割合	順位		
	所得割額	資産割額	均等割額	平等割額												
	(円)	(円)	(円)	(円)												
北海道	70,341	1,874	29,375	22,873	15,819	17,360	-4,667	86,617	644	1,221	11.2	18	52,247	16		
青森県	61,740	3,787	32,458	21,016	10,242	17,202	-4,048	87,508	556	340	11.8	11	53,474	10		
岩手県	52,472	2,763	26,816	17,959	5,110	13,986	-3,750	77,163	544	287	10.2	30	44,775	43		
宮城県	59,795	3,650	31,270	19,024	9,405	14,559	-3,689	86,086	606	503	10.5	25	50,294	29		
秋田県	52,776	877	31,002	18,794	5,149	16,643	-2,607	79,051	465	231	11.5	14	49,796	30		
山形県	66,573	6,127	35,605	20,084	8,243	15,557	-6,739	97,848	578	240	12.6	5	55,688	2		
福島県	60,282	906	30,372	17,065	7,482	13,652	-10,796	76,695	616	450	9.9	36	47,437	37		
茨城県	60,639	3,685	27,572	16,494	8,824	11,380	-2,879	85,307	686	761	9.4	41	44,066	44		
栃木県	60,481	5,073	34,089	15,485	9,535	13,106	1,324	93,811	672	498	9.8	37	49,574	32		
群馬県	55,899	4,157	31,863	16,296	7,143	13,358	-158	87,557	632	500	9.5	40	48,160	36		
埼玉県	72,874	4,534	29,318	4,144	14,079	7,638	-4,280	84,873	774	1,763	10.0	34	33,462	47		
千葉県	72,373	518	31,126	14,138	11,436	10,759	-7,051	88,909	767	1,511	9.5	39	45,265	41		
東京都	92,175	75	45,747	586	25,430	10,424	-3,590	99,139	1,044	3,205	8.8	45	46,333	39		
神奈川県	74,264	181	37,431	8,384	14,050	10,037	-4,150	92,022	889	2,006	8.4	46	45,815	40		
新潟県	59,628	267	32,099	17,604	6,647	14,167	-4,381	84,403	560	492	10.7	21	49,702	31		
富山県	56,633	57	33,647	17,960	5,630	13,742	-1,817	87,107	608	210	9.3	43	51,607	21		
石川県	60,548	4,526	36,012	21,354	8,609	16,022	-1,982	95,828	621	242	10.5	23	57,367	1		
福井県	54,935	7,024	35,110	16,038	6,946	13,671	-1,324	91,168	623	158	9.9	35	51,148	26		
山梨県	59,982	4,868	34,285	18,719	7,176	14,498	-2,217	93,964	629	212	10.3	27	53,004	13		
長野県	56,934	4,200	27,044	16,299	6,427	12,302	-4,239	85,308	597	488	10.2	29	43,342	45		
岐阜県	60,037	7,305	34,974	18,642	8,216	13,326	-4,677	94,739	674	479	10.0	33	53,616	9		
静岡県	60,981	5,231	34,769	16,660	8,131	12,630	-4,010	92,871	733	882	9.0	44	51,429	24		
愛知県	64,244	3,613	38,955	12,699	11,781	12,065	-5,361	90,303	862	1,627	7.9	47	51,654	20		
三重県	56,194	3,117	35,735	17,645	6,800	14,609	-2,504	88,777	634	403	9.4	42	53,380	11		
滋賀県	60,094	342	36,222	16,476	7,204	13,612	-3,863	88,456	622	296	9.7	38	52,698	14		
京都府	62,609	602	34,046	16,271	13,510	17,084	-3,310	79,625	586	587	10.8	20	50,317	28		
大阪府	64,136	0	32,130	23,328	11,826	18,748	-5,498	83,522	563	2,122	11.4	16	55,458	5		
兵庫県	63,669	889	35,020	18,214	7,029	16,354	-9,928	84,481	604	1,241	10.7	22	53,234	12		
奈良県	57,098	1,453	33,433	18,147	8,769	17,117	-820	83,424	571	331	10.3	28	51,580	22		
和歌山県	49,793	7,615	33,518	18,446	6,312	16,590	-2,110	84,359	501	268	11.5	15	51,964	18		
鳥取県	45,494	6,940	29,944	16,749	4,785	15,432	-3,408	82,319	501	126	10.5	24	46,693	38		
島根県	61,920	48	38,114	17,465	6,265	16,974	-3,747	90,560	536	139	11.6	13	55,579	4		
岡山県	54,883	352	34,982	16,721	6,451	16,034	-1,527	82,927	551	414	10.0	32	51,703	19		
広島県	61,744	1,302	33,071	19,057	9,550	14,869	-2,370	88,385	626	595	10.1	31	52,128	17		
山口県	61,229	566	34,845	20,486	6,447	17,660	-2,339	90,680	512	312	12.1	8	55,331	6		
徳島県	51,925	11,347	33,524	16,965	9,246	22,612	-3,301	85,205	460	166	13.8	1	50,489	27		
香川県	48,578	8,522	33,927	17,541	5,746	16,044	-242	86,536	547	216	10.4	26	51,468	23		
愛媛県	52,722	4,483	31,177	18,124	7,039	18,502	-1,843	79,123	462	334	12.4	6	49,301	35		
高知県	57,182	5,202	30,266	19,094	9,775	17,376	-1,819	82,774	518	183	12.0	9	49,359	34		
福岡県	58,514	596	30,434	19,081	9,981	16,758	-2,942	78,945	537	1,160	11.0	19	49,515	33		
佐賀県	75,975	0	31,614	23,987	15,943	16,798	-2,480	96,355	600	188	12.7	2	55,601	3		
長崎県	57,819	816	34,583	17,723	7,288	16,978	-1,733	84,942	500	349	11.7	12	52,306	15		
熊本県	67,629	999	36,046	17,724	12,910	17,405	-9,692	82,391	556	451	12.3	7	53,770	8		
大分県	57,430	21	35,090	19,089	7,524	19,204	-4,355	80,547	454	266	12.6	3	54,179	7		
宮崎県	61,867	3,116	33,901	17,348	11,036	17,473	-1,562	86,160	516	285	12.6	4	51,248	25		
鹿児島県	47,685	3,229	27,679	17,523	5,919	16,415	-934	72,848	447	406	11.4	17	45,202	42		
沖縄県	52,466	2,550	22,848	15,138	9,926	13,659	-7,032	62,385	462	427	11.9	10	37,986	46		
計	66,214	2,120	34,213	14,647	11,823	13,876	-4,099	87,396	691	29,571	9.9	-	48,860	-		

(注1) 保険料(税)調定額、保険料(税)算定額等の間には以下の式が成り立つ。

$$\text{保険料(税)調定額} = \text{保険料(税)算定額} - \text{賦課限度額超過額} - \text{保険料(税)軽減額} + \text{その他}$$

(注2) 応能割合率、応益割合率は以下の式により計算している。

$$\text{応能割合率} = (\text{所得割算定額} + \text{資産割算定額}) / (1人当たり旧ただし書き所得 \times \text{被保険者数})$$

$$\text{応益割合率} = (\text{均等割算定額} + \text{平等割算定額}) / \text{被保険者数}$$

(注3) 被保険者数は、事業年報における年度平均の被保険者数を用いており、1人当たり保険料(税)算定状況は当該被保険者数で除して計算している。また、1人当たり旧ただし書所得は、被保険者数と「平成29年度 国民健康保険実態調査(保険者票編)」における保険者別1人当たり課税標準額から都道府県別の額を算出している。

(注4) 介護納付金分は含んでいない。

表30は保険者別にみた応能割率及び応益割額の上位・下位を表したものである。

応能割率が最も高い沖縄県多良間村（20.6％）は最も低い北海道幌加内町（3.3％）の6.3倍となっている。また、応益割額が最も高い北海道苫前町（76,969円）は最も低い鹿児島県三島村（13,900円）の5.5倍となっている。

表30 保険者別 応能割率・応益割額(算定額ベース)(上位・下位)(市町村)

① 保険者別応能割率(上位・下位)

順位	上位10保険者	順位	下位10保険者
	%		%
1	多良間村 (沖縄県) 20.6	1	幌加内町 (北海道) 3.3
2	阿波市 (徳島県) 18.6	2	飛島村 (愛知県) 4.0
3	天塩町 (北海道) 16.6	3	鹿追町 (北海道) 4.7
4	久万高原町 (愛媛県) 15.8	4	北大東村 (沖縄県) 4.8
5	美馬市 (徳島県) 15.7	5	根羽村 (長野県) 4.9
6	小樽市 (北海道) 15.6	6	檜枝岐村 (福島県) 5.0
7	つるぎ町 (徳島県) 15.6	7	猿払村 (北海道) 5.1
8	松前町 (北海道) 15.4	8	小菅村 (山梨県) 5.1
9	東みよし町 (徳島県) 15.4	9	更別村 (北海道) 5.2
10	由仁町 (北海道) 15.3	10	御蔵島村 (東京都) 5.3

② 保険者別応益割額(上位・下位)

順位	上位10保険者	順位	下位10保険者
	円		円
1	苫前町 (北海道) 76,969	1	三島村 (鹿児島県) 13,900
2	天塩町 (北海道) 75,852	2	小鹿野町 (埼玉県) 18,202
3	利尻富士町 (北海道) 72,364	3	蕨市 (埼玉県) 18,613
4	浜中町 (北海道) 72,102	4	御蔵島村 (東京都) 19,623
5	上富田町 (和歌山県) 70,131	5	伊平屋村 (沖縄県) 21,618
6	礼文町 (北海道) 69,536	6	新座市 (埼玉県) 21,672
7	月形町 (北海道) 68,873	7	北本市 (埼玉県) 21,904
8	妹背牛町 (北海道) 68,700	8	大鹿村 (長野県) 22,870
9	田子町 (青森県) 66,878	9	加須市 (埼玉県) 23,162
10	芽室町 (北海道) 66,570	10	秩父市 (埼玉県) 23,619

(注1) 応能割率、応益割額は以下の式により計算している。

① 均一賦課保険者の場合

応能割率＝所得割率＋資産割算定額／(1人当たり旧ただし書き所得×被保険者数)

応益割額＝均等割額＋平等割算定額／被保険者数

② 不均一賦課保険者の場合

応能割率＝(所得割算定額＋資産割算定額)／(1人当たり旧ただし書き所得×被保険者数)

応益割額＝(均等割算定額＋平等割算定額)／被保険者数

(注2) 算式中、被保険者数は年度平均の被保険者数、

1人当たり旧ただし書き所得は「平成29年度 国民健康保険実態調査(保険者票編)」における保険者別1人当たり課税標準額を用いている。

(注3) 介護納付金分は含んでいない。

(注4) 東日本大震災に係る避難指示区域(平成30年3月31日現在)を除いており、結果として上記の表から除かれた保険者は以下の通りとなっている。

【応能割率】 上位：なし

下位：葛尾村(福島県) 3.8%、双葉町(福島県) 5.3%

【応益割額】 上位：福島県(大熊町) 85,945円、福島県(広野町) 74,350円

下位：なし

表31は都道府県内における応能割率及び応益割額の地域差の状況を表したものである。

応能割率において最も県内地域差が大きいのは北海道（5.1倍）、最も小さいのは滋賀県（1.3倍）となっている。また、応益割額において最も県内地域差が大きいのは鹿児島県（3.8倍）、最も小さいのは香川県（1.2倍）となっている。さらに1人当たり旧ただし書所得において最も県内地域差が大きいのは北海道（24.1倍）、最も小さいのは福井県（1.3倍）となっている。

表31 都道府県別 応能割率・応益割額（算定額ベース）の地域差の状況

	応能割率 (%)			応益割額 (円)			（参考）1人当たり旧ただし書所得 (千円)								
	最大	最小	最大/最小比	最大	最小	最大/最小比	最大	最小	最大/最小比						
北海道	天塩町	16.6	幌加内町	3.3	5.1	苫前町	76,969	赤平市	33,120	2.3	猿払村	6,587	赤平市	273	24.1
青森県	弘前市	14.2	六ヶ所村	7.5	1.9	田子町	66,878	西目屋村	40,260	1.7	平内町	1,971	今別町	389	5.1
岩手県	大船町	11.5	野田村	6.8	1.7	住田町	50,862	釜石市	36,173	1.4	葛巻町	725	釜石市	475	1.5
宮城県	大崎市	13.3	山元町	5.6	2.4	東松島市	61,235	七ヶ宿町	35,933	1.7	女川町	898	白石市	458	2.0
秋田県	五城目町	15.2	大潟村	6.6	2.3	大潟村	64,128	にかほ市	41,300	1.6	大潟村	2,380	小坂町	362	6.6
山形県	寒河江市	13.8	飯豊町	8.5	1.6	大石田町	64,419	飯豊町	39,739	1.6	三川町	723	小国町	417	1.7
福島県	広野町	11.7	葛尾村	3.8	3.1	大熊町	85,945	檜枝岐村	28,834	3.0	葛尾村	2,021	柳津町	461	4.4
茨城県	五霞町	12.1	大洗町	8.0	1.5	つくば市	54,363	常陸太田市	31,060	1.8	八千代町	1,092	日立市	515	2.1
栃木県	鹿沼市	12.6	大田原市	8.5	1.5	栃木市	61,265	市貝町	33,348	1.8	下野市	798	茂木町	523	1.5
群馬県	大泉町	12.3	嬬恋村	7.8	1.6	榛東村	60,198	上野村	30,042	2.0	嬬恋村	1,518	上野村	380	4.0
埼玉県	朝霞市	11.4	毛呂山町	7.6	1.5	鳩山町	44,000	小鹿野町	18,202	2.4	和光市	1,075	皆野町	508	2.1
千葉県	多古町	11.0	成田市	8.0	1.4	八千代市	61,177	船橋市	31,450	1.9	浦安市	1,176	船南町	540	2.2
東京都	2-3区	9.4	御蔵島村	5.3	1.8	青ヶ島村	53,442	御蔵島村	19,623	2.7	千代田区	2,448	東京都	593	4.1
神奈川県	湯河原町	10.3	海老名市	6.7	1.5	真鶴町	61,364	逗子市	34,857	1.8	鎌倉市	1,076	真鶴町	622	1.7
新潟県	粟島浦村	12.0	津南町	5.8	2.1	加茂市	54,498	佐渡市	39,006	1.4	津南町	724	阿賀町	387	1.9
富山県	上市町	10.6	舟橋村	7.2	1.5	立山町	57,084	氷見市	42,521	1.3	舟橋村	792	上市町	477	1.7
石川県	加賀市	12.8	川北町	7.3	1.8	輪島市	65,457	川北町	43,387	1.5	野々市市	731	穴水町	476	1.5
福井県	福井市	11.7	池田町	5.6	2.1	あわら市	53,785	池田町	33,543	1.6	坂井市	674	おおい町	533	1.3
山梨県	富士河口湖町	12.3	小菅村	5.1	2.4	鳴沢村	63,363	丹波山村	37,115	1.7	山中湖村	898	丹波山村	389	2.4
長野県	小海町	13.0	小淵村	4.9	2.7	須坂市	59,452	大鹿村	22,870	2.6	川上村	1,570	生坂村	361	4.3
岐阜県	岐南町	11.8	白川村	6.0	1.9	池田町	62,325	飛騨市	37,717	1.7	白川村	1,109	揖斐川町	563	2.0
静岡県	沼津市	11.7	川根本町	6.9	1.7	熱海市	59,834	川根本町	38,930	1.5	長泉町	959	南伊豆町	488	2.0
愛知県	名古屋市中区	10.1	飛島村	4.0	2.5	新城市	58,690	豊根村	32,806	1.8	飛島村	1,425	東栄町	646	2.2
三重県	御師町	11.4	川越町	6.6	1.7	松阪市	65,230	大紀町	33,779	1.9	木曽岬町	898	熊野町	430	2.1
滋賀県	高島市	10.5	守山市	8.0	1.3	栗東市	64,250	豊郷町	42,981	1.5	栗東市	836	甲良町	492	1.7
京都府	福知山市	11.6	伊根町	5.9	2.0	長岡京市	55,859	伊根町	27,097	2.1	長岡京市	684	笠置町	435	1.6
大阪府	岸和田市	13.2	千早赤阪村	9.2	1.4	守口市	65,015	寝屋川市	47,315	1.4	箕面市	819	泉南市	380	2.2
兵庫県	神戸市	13.4	猪名川町	7.6	1.8	尼崎市	60,513	福崎町	40,359	1.5	芦屋市	1,150	相生市	457	2.5
奈良県	大淀町	13.4	下北山村	5.9	2.3	平群町	60,898	下北山村	34,424	1.8	生駒市	760	御杖村	397	1.9
和歌山県	湯浅町	15.1	北山村	7.4	2.0	上富田町	70,131	北山村	38,692	1.8	みなべ町	734	北山村	405	1.8
鳥取県	智頭町	13.6	伯耆町	9.1	1.5	若桜町	54,277	伯耆町	39,960	1.4	日吉津村	717	日野町	394	1.8
島根県	江津市	13.4	知夫村	5.5	2.4	雲南市	60,786	知夫村	37,188	1.6	海士町	782	川本町	374	2.1
岡山県	井原市	12.7	矢掛町	9.3	1.4	井原市	60,445	新庄村	39,628	1.5	早島町	819	久米南町	379	2.2
広島県	呉市	11.7	海田町	7.2	1.6	熊野町	54,818	神石高原町	37,203	1.5	府中町	940	竹原市	482	1.9
山口県	宇部市	13.9	和木町	9.1	1.5	平生町	65,497	山口市	47,766	1.4	和木町	612	上関町	379	1.6
徳島県	阿波市	18.6	勝浦町	9.4	2.0	石井町	54,829	上勝町	34,997	1.6	松茂町	585	つるぎ町	328	1.8
香川県	琴平町	11.2	直島町	7.8	1.4	直島町	57,535	小豆島町	46,764	1.2	直島町	784	小豆島町	414	1.9
愛媛県	久万高原町	15.8	上島町	9.8	1.6	東温市	60,058	上島町	37,349	1.6	八幡浜市	605	松野町	317	1.9
高知県	須崎市	12.9	馬路村	8.7	1.5	馬路村	53,627	大川村	32,047	1.7	芸西村	749	大豊町	329	2.3
福岡県	桂川町	14.4	大野城市	8.5	1.7	宗像市	56,718	久山町	35,000	1.6	粕屋町	701	川崎町	282	2.7
佐賀県	唐津市	13.8	玄海町	10.2	1.4	江北町	62,013	玄海町	48,688	1.3	玄海町	916	大町町	399	2.3
長崎県	川棚町	14.3	佐々町	9.5	1.5	川棚町	59,497	五島市	42,422	1.4	小値賀町	657	新上五島町	440	1.5
熊本県	山江村	14.2	水俣市	8.7	1.6	喜島町	63,592	水上村	35,775	1.8	産山村	875	津奈木町	285	3.1
大分県	別府市	13.7	姫島村	9.3	1.5	白杵市	58,006	姫島村	35,045	1.7	竹田市	626	姫島村	345	1.8
宮崎県	都城町	14.6	西米良村	9.5	1.5	高原町	57,047	西米良村	33,838	1.7	高原町	753	五ヶ瀬町	386	2.0
鹿児島県	日置市	13.4	南種子町	8.5	1.6	南種子町	52,985	三島村	13,900	3.8	中種子町	746	伊仙町	157	4.8
沖縄県	多良間村	20.6	北大東村	4.8	4.3	那覇市	40,495	伊平屋村	21,618	1.9	北大東村	896	粟国村	204	4.4

全国平均： 応能割率 9.9% 応益割額 48,860 円 旧ただし書所得 691 千円

(注1) 応能割率、応益割額は以下の式により計算している。

① 均一賦課保険者の場合

応能割率 = 所得割率 + 資産割算定額 / (1人当たり旧ただし書き所得 × 被保険者数)  
 応益割額 = 均等割額 + 平等割算定額 / 被保険者数

② 不均一賦課保険者の場合

応能割率 = (所得割算定額 + 資産割算定額) / (1人当たり旧ただし書き所得 × 被保険者数)  
 応益割額 = (均等割算定額 + 平等割算定額) / 被保険者数

(注2) 算式中、被保険者数は年度平均の被保険者数、1人当たり旧ただし書所得は「平成29年度 国民健康保険実態調査（保険者票編）」における保険者別1人当たり課税標準額を用いている。

(注3) 介護納付金分は含んでいない。



(5) 国保組合の業種別保険料調定額

表32は国保組合における保険料調定額を業種別にみたものである。

1世帯当たり調定額は全国土木で715,601円と高く、ついで医師371,308円、薬剤師343,557円、1人当たり調定額は全国土木330,614円、薬剤師233,783円、医師226,018円となっている。なお、全国土木の保険料調定額には事業主負担分が含まれていることに注意が必要である。

表32 国保組合の業種別保険料現年分調定額

業種	1世帯当たり調定額		1人当たり調定額	
	金額	伸び率	金額	伸び率
	円	%	円	%
医 師	371,308	5.0	226,018	6.0
歯 科 医 師	320,310	2.4	199,301	3.5
薬 剤 師	343,557	5.6	233,783	6.7
一 般 業 種	301,602	6.4	170,617	8.0
建 設 関 係	307,253	0.7	141,057	2.6
全 国 土 木	715,601	3.4	330,614	5.4
(介護分除く)				
医 師	330,867	4.8	201,401	5.8
歯 科 医 師	290,388	2.0	180,683	3.0
薬 剤 師	310,311	5.5	211,160	6.7
一 般 業 種	273,428	6.5	154,679	8.1
建 設 関 係	280,975	0.6	128,993	2.4
全 国 土 木	649,322	3.5	299,992	5.5



# 分 析 表

推計新規入院件数、推計平均在院日数  
及び推計1入院当たり医療費



一般に、入院医療費に関しては、下記に示す方法により推計新規入院件数、推計平均在院日数及び推計1入院当たり医療費を算定することができる。この分析表は、その方法を用いて国保被保険者の入院についての推計新規入院件数、推計平均在院日数及び推計1入院当たり医療費の平成29年度の状況を都道府県、業種別にまとめたものである。

#### ○推計新規入院件数、推計平均在院日数及び推計1入院当たり医療費の算定方法

入院受診延日数は次の1.で示すように推計新規入院件数（前月以前に退院した者が当月再入院した場合を含む）と推計平均在院日数（次の2.の関係を用いて入院の1件当たり日数から算定した平均在院日数）の積に分解できる。

したがって、次の3.で示すように入院医療費は「推計新規入院件数」（入院発生）、「推計平均在院日数」（入院期間）及び「入院の1日当たり医療費」（入院単価）の3要素の積に分解でき、さらに、推計新規入院件数と推計1入院当たり医療費（推計平均在院日数に入院の1日当たり医療費を乗じて得た1入院当たり医療費）の積に分解できる。

##### 1. 入院受診延日数と推計新規入院件数、推計平均在院日数の関係

$$\text{入院受診延日数} = \text{推計新規入院件数} \times \text{推計平均在院日数}$$

$$\text{推計新規入院件数} = \text{入院受診延日数} \div \text{推計平均在院日数}$$

##### 2. 1件当たり日数と推計平均在院日数の関係

$$\text{推計平均在院日数} = \text{1件当たり日数} \times \frac{\text{月の日数} - 1}{\text{月の日数} - 1 \text{件当たり日数}}$$

$$\text{1件当たり日数} = \text{推計平均在院日数} \times \frac{\text{月の日数}}{\text{月の日数} - 1 + \text{推計平均在院日数}}$$

$$\text{月の日数} = \text{当該期間の日数} \div \text{当該期間の月数}$$

##### 3. 入院医療費の3要素分解と推計1入院当たり医療費の関係

$$\text{推計1入院当たり医療費} = \text{推計平均在院日数} \times \text{入院の1日当たり医療費}$$

$$\text{入院医療費} = \text{入院受診延日数} \times \text{入院の1日当たり医療費}$$

$$= \text{推計新規入院件数} \times \text{推計平均在院日数} \times \text{入院の1日当たり医療費}$$

$$= \text{推計新規入院件数} \times \text{推計1入院当たり医療費}$$

#### 4. 推計平均在院日数に関する留意事項

(1) 国民健康保険事業年報の推計平均在院日数と病院報告の平均在院日数もしくは患者調査の退院患者平均在院日数には次に示すような違いがあるため数値が異なることがある。

① 入院患者の範囲の違い

病院報告及び患者調査の対象となる患者には医療保険適用及び公費負担医療の患者以外に、国民健康保険事業年報には含まれないその他（正常な分娩や検査入院、自賠責保険、労災、自費診療など）の患者が含まれる。

② 算定方法の違い

国民健康保険事業年報の推計平均在院日数は入院の1件当たり日数から算定する。病院報告の平均在院日数は在院患者延数と新入院患者数、退院患者数から算定する。患者調査の退院患者平均在院日数は退院患者が実際に入院した期間の平均である。

③ 退院日が含まれるかどうかの違い

国民健康保険事業年報の入院受診延日数には退院日も含まれるが、病院報告の在院患者延数には退院日の患者は含まれず、患者調査の入院期間にも退院日は含まれない。

④ 当月中に退院・再入院した患者の入院日数を通算するかどうかの違い

当月中に退院・再入院した患者について、退院までの入院日数と再入院以後の入院日数は、国民健康保険事業年報の推計平均在院日数では1回の入院の入院日数として扱い、通算する。

病院報告の平均在院日数と患者調査の退院患者平均在院日数では別々の入院の入院日数として扱い、通算しない。

(2) 入院期間中に外泊した場合、外泊期間の日数は入院受診延日数に含まれ、外泊期間中の患者の延数も同様に病院報告の在院患者延数に含まれる。

(3) 国民健康保険事業年報の推計平均在院日数では、入院期間中に加入する医療保険制度を変更した場合、変更前後で別のレセプトに計上されるため、連続した入院として扱われないこととなる。

(参考) 具体的な計算手順

① レセプト統計から入院の1件当たり日数を計算する。

$$1 \text{ 件当たり日数} = \text{受診延日数} \div \text{レセプト件数}$$

- ② 推計平均在院日数を1件当たり日数を用いて、上記2.の方法により計算する。  
なお、「月の日数」は、平成29年度(365日)分の統計なので、 $365 \div 12$ (30.4日)とする。
- ③ 推計新規入院件数を、上記1.の方法により計算する。
- ④ 推計1入院当たり医療費を、上記3.の方法により計算する。

分析表 都道府県、業種別推計新規入院件数、推計平均在院日数及び推計1入院当たり医療費の状況

	1人当たり入院医療費		100人当たり推計新規入院件数		推計平均在院日数		入院1日当たり医療費		推計1入院当たり医療費	
	順位	実数(円)	順位	実数(件/百人)	順位	実数(日)	順位	実数(円)	順位	実数(円)
北海道	12	162,135	7	14.47	31	31.83	13	35,211	29	1,120,770
青森県	37	125,109	35	11.46	32	31.72	17	34,422	36	1,091,998
岩手県	23	138,735	30	11.94	10	39.68	39	29,287	16	1,162,123
宮城県	33	130,051	21	12.49	35	30.62	18	34,000	45	1,040,929
秋田県	19	152,565	23	12.36	9	40.01	36	30,855	7	1,234,428
山形県	22	143,043	22	12.36	24	34.42	19	33,610	18	1,156,904
福島県	32	130,292	31	11.82	23	34.54	27	31,911	34	1,102,349
茨城県	45	109,025	43	10.59	39	29.31	15	35,128	46	1,029,744
栃木県	42	115,195	44	10.33	28	33.69	23	33,095	31	1,114,921
群馬県	38	123,616	38	11.26	29	33.53	25	32,744	35	1,098,032
埼玉県	44	112,298	45	10.29	41	28.59	8	38,162	37	1,091,026
千葉県	43	114,362	46	10.06	38	29.76	7	38,214	22	1,137,255
東京都	47	104,625	47	9.90	45	26.84	3	39,393	42	1,057,241
神奈川県	41	116,217	40	11.02	46	26.68	1	39,535	43	1,054,667
新潟県	28	136,157	39	11.25	12	39.47	37	30,654	9	1,210,017
富山県	18	153,570	15	13.41	18	36.58	33	31,311	19	1,145,340
石川県	8	171,243	6	14.49	16	37.30	32	31,691	14	1,182,046
福井県	15	157,517	12	13.85	22	34.69	24	32,794	21	1,137,481
山梨県	39	122,654	37	11.33	25	34.03	30	31,809	41	1,082,431
長野県	35	127,462	33	11.70	36	30.60	12	35,612	38	1,089,761
岐阜県	36	126,855	32	11.72	34	30.77	14	35,176	40	1,082,509
静岡県	40	120,745	41	10.63	33	31.50	11	36,072	24	1,136,220
愛知県	46	106,224	42	10.62	47	25.43	4	39,343	47	1,000,607
三重県	26	137,422	28	12.21	27	33.93	22	33,167	27	1,125,497
滋賀県	29	135,404	27	12.22	40	28.68	6	38,640	33	1,108,114
京都府	24	137,670	26	12.22	42	28.55	2	39,461	26	1,126,518
大阪府	30	132,045	29	12.12	43	27.96	5	38,967	39	1,089,594
兵庫県	27	137,120	24	12.36	37	30.26	10	36,673	32	1,109,655
奈良県	34	129,035	25	12.31	44	27.92	9	37,548	44	1,048,234
和歌山県	31	131,246	34	11.55	26	33.96	20	33,462	23	1,136,444
鳥取県	14	158,443	18	13.22	20	36.12	21	33,170	12	1,198,237
島根県	2	186,087	4	14.89	14	39.20	28	31,883	4	1,249,864
岡山県	13	160,274	8	14.34	30	32.05	16	34,874	30	1,117,624
広島県	21	149,734	17	13.22	21	34.92	26	32,425	25	1,132,237
山口県	5	183,802	11	13.92	3	45.14	40	29,256	1	1,320,717
徳島県	9	169,398	19	13.14	1	46.90	46	27,494	2	1,289,530
香川県	10	168,589	14	13.76	13	39.41	34	31,080	8	1,224,915
愛媛県	16	154,931	13	13.80	19	36.32	35	30,913	28	1,122,840
高知県	7	179,229	9	14.10	8	41.77	38	30,439	3	1,271,292
福岡県	20	151,726	20	12.88	17	37.02	31	31,809	15	1,177,577
佐賀県	6	182,868	5	14.64	4	43.27	41	28,863	5	1,248,882
長崎県	4	184,036	2	15.26	5	43.22	44	27,905	10	1,206,122
熊本県	11	166,412	10	13.96	6	42.43	43	28,096	13	1,191,984
大分県	3	184,646	1	16.20	11	39.52	42	28,835	20	1,139,687
宮崎県	17	154,134	16	13.30	7	41.81	45	27,720	17	1,158,917
鹿児島県	1	186,822	3	15.06	2	46.41	47	26,721	6	1,240,243
沖縄県	25	137,448	36	11.43	15	37.79	29	31,814	11	1,202,308
医師	3	49,335	6	6.43	2	13.85	2	55,345	2	766,661
歯科医師	6	44,643	5	6.46	5	12.96	4	53,273	6	690,536
薬剤師	5	44,849	4	6.46	6	12.76	3	54,378	5	693,714
一般業種	2	55,108	2	7.41	4	13.11	1	56,675	3	743,246
建設関係	1	63,730	1	8.16	1	15.10	6	51,751	1	781,364
全国土木	4	48,615	3	6.92	3	13.27	5	52,925	4	702,144
市町村		131,839		11.82		32.22		34,631		1,115,828
組合		56,769		7.51		14.29		52,911		756,021
合計		125,357		11.44		31.20		35,106		1,095,440

(注) 1. 1人当たり入院医療費及び1日当たり医療費には、食事療養・生活療養(医科)費用額は含まれない。

2. 結果はある程度幅を持って受け止めるべきことに留意が必要である。



# 統 計 表

(注) 統計表において、合計項目の数値が各構成項目の合計値と一致しない場合があるが、これは、特に注記等のない限り、千円未満四捨五入によるものである。

第1表 年 度 別、

総 数

年度別、月別	保 険 者 数	世 帯 数				被	
		総 数	(再掲) 退職被保険者等の世帯数			合 計	(再 掲) 未 就 学 児
			計	単 独 世 帯	混 合 世 帯		
		世帯	世帯	世帯	世帯	人	人
【年度末現在】							
平成25年度	1,881	21,523,986	1,219,094	820,382	398,712	36,927,096	1,337,277
26	1,880	21,231,063	1,025,456	680,832	344,624	35,936,710	1,256,308
27	1,880	20,824,245	735,463	470,846	264,617	34,686,828	1,175,500
28	1,879	20,145,995	434,375	267,499	166,876	32,940,199	1,083,524
29	1,879	19,566,670	202,136	117,435	84,701	31,475,476	997,079
【年度平均】							
平成25年度	...	21,750,281	1,343,251	912,314	430,937	37,527,219	1,284,978
26	...	21,517,386	1,145,615	765,296	380,319	36,665,800	1,211,717
27	...	21,176,368	898,710	584,558	314,152	35,553,455	1,132,853
28	...	20,656,984	598,002	374,836	223,166	34,089,937	1,053,268
29	...	19,975,856	232,448	194,810	129,638	32,365,541	965,442
平成29年 3月	1,879	20,145,995	434,375	267,499	166,876	32,940,199	1,083,524
4月	1,879	20,321,353	409,251	250,078	159,173	33,169,968	936,125
5月	1,879	20,275,544	386,851	235,248	151,603	32,947,507	937,730
6月	1,879	20,143,627	368,868	222,989	145,879	32,734,948	938,477
7月	1,879	20,076,436	350,881	211,458	139,423	32,564,322	939,309
8月	1,879	19,989,848	332,387	198,777	133,610	32,387,450	944,331
9月	1,879	19,935,402	313,025	186,695	126,330	32,252,219	950,421
10月	1,879	19,903,216	294,637	175,006	119,631	32,154,665	958,594
11月	1,879	19,834,494	277,397	163,917	113,480	32,011,424	964,907
12月	1,879	19,770,956	260,449	153,483	106,966	31,888,087	970,643
平成30年 1月	1,879	19,708,332	242,461	142,170	100,291	31,768,538	982,677
2月	1,879	19,625,833	220,627	128,653	91,974	31,617,122	991,959
3月	1,879	19,566,670	202,136	117,435	84,701	31,475,476	997,079

市 町 村

年度別、月別	保 険 者 数	世 帯 数				被	
		総 数	(再掲) 退職被保険者等の世帯数			合 計	(再 掲) 未 就 学 児
			計	単 独 世 帯	混 合 世 帯		
		世帯	世帯	世帯	世帯	人	人
【年度末現在】							
平成25年度	1,717	20,101,429	1,219,094	820,382	398,712	33,972,865	1,140,300
26	1,716	19,813,317	1,025,456	680,832	344,624	33,025,431	1,064,895
27	1,716	19,411,381	735,463	470,846	264,617	31,822,403	987,885
28	1,716	18,736,429	434,375	267,499	166,876	30,125,921	899,901
29	1,716	18,159,328	202,136	117,435	84,701	28,702,416	816,649
【年度平均】							
平成25年度	...	20,313,719	1,343,251	912,314	430,937	34,547,885	1,098,448
26	...	20,089,522	1,145,615	765,296	380,319	33,734,718	1,031,206
27	...	19,752,072	898,710	584,558	314,152	32,665,259	956,532
28	...	19,237,687	598,002	374,836	223,166	31,251,542	880,513
29	...	18,556,459	324,448	194,810	129,638	29,570,555	795,620
平成29年 3月	1,716	18,736,429	434,375	267,499	166,876	30,125,921	899,901
4月	1,716	18,901,925	409,251	250,078	159,173	30,355,274	777,724
5月	1,716	18,848,148	386,851	235,248	151,603	30,139,813	777,202
6月	1,716	18,719,159	368,868	222,989	145,879	29,932,216	775,998
7月	1,716	18,651,808	350,881	211,458	139,423	29,762,984	774,663
8月	1,716	18,566,097	332,387	198,777	133,610	29,587,637	777,432
9月	1,716	18,513,194	313,025	186,695	126,330	29,454,622	781,405
10月	1,716	18,482,291	294,637	175,006	119,631	29,360,254	787,493
11月	1,716	18,414,024	277,397	163,917	113,480	29,218,338	791,719
12月	1,716	18,352,384	260,449	153,483	106,966	29,098,003	795,553
平成30年 1月	1,716	18,293,862	242,461	142,170	100,291	28,984,137	805,617
2月	1,716	18,213,752	220,627	128,653	91,974	28,836,273	813,097
3月	1,716	18,159,328	202,136	117,435	84,701	28,702,416	816,649

国保組合

年度別、月別	保 険 者 数	世 帯 数				被	
		総 数	(再掲) 退職被保険者等の世帯数			合 計	(再 掲) 未 就 学 児
			計	単 独 世 帯	混 合 世 帯		
		世帯	世帯	世帯	世帯	人	人
【年度末現在】							
平成25年度	164	1,422,557	・	・	・	2,954,231	196,977
26	164	1,417,746	・	・	・	2,911,279	191,413
27	164	1,412,864	・	・	・	2,864,425	187,165
28	163	1,409,566	・	・	・	2,814,278	183,623
29	163	1,407,342	・	・	・	2,773,060	180,430
【年度平均】							
平成25年度	...	1,436,562	・	・	・	2,979,334	186,530
26	...	1,427,864	・	・	・	2,931,082	180,511
27	...	1,424,296	・	・	・	2,888,196	176,321
28	...	1,419,297	・	・	・	2,838,395	172,755
29	...	1,419,397	・	・	・	2,794,986	169,822
平成29年 3月	163	1,409,566	・	・	・	2,814,278	183,623
4月	163	1,419,428	・	・	・	2,814,694	158,401
5月	163	1,427,396	・	・	・	2,807,694	160,528
6月	163	1,424,468	・	・	・	2,802,732	162,479
7月	163	1,424,628	・	・	・	2,801,338	164,646
8月	163	1,423,751	・	・	・	2,799,813	166,899
9月	163	1,422,208	・	・	・	2,797,597	169,016
10月	163	1,420,925	・	・	・	2,794,411	171,101
11月	163	1,420,470	・	・	・	2,793,086	173,188
12月	163	1,418,572	・	・	・	2,790,084	175,090
平成30年 1月	163	1,414,470	・	・	・	2,784,401	177,060
2月	163	1,412,081	・	・	・	2,780,849	178,862
3月	163	1,407,342	・	・	・	2,773,060	180,430

(注1) 標準負担額の減額状況は、標準負担額減額認定証交付件数(各月末における有効な標準負担額減額認定証の総枚数)である。

月別一般状況「全体」

保 険 者			一 般 者			数			老人医療 受給対象者
(再掲) 前期高齢者	(再掲) 70歳以上一般	(再掲) 70歳以上現役並み所得者	一 般 被 保 険 者	(再掲) 未 就 学 児	(再掲) 前 期 高 齢 者	(再掲) 70歳以上一般	(再掲) 70歳以上現役並み所得者	人	
12,434,530	5,622,141	485,285	35,236,644	1,335,603	12,434,530	5,622,141	485,285	-	
12,821,643	5,700,566	502,334	34,543,781	1,255,049	12,821,643	5,700,566	502,334	-	
12,910,298	5,456,693	449,785	33,723,888	1,174,243	12,910,298	5,456,693	449,785	-	
12,724,104	5,326,856	446,011	32,396,141	1,083,167	12,724,104	5,326,856	446,011	-	
12,534,785	5,646,630	472,284	31,235,911	996,960	12,534,785	5,646,630	472,284	-	
12,204,984	5,490,744	467,278	35,641,525	1,283,214	12,204,984	5,490,744	467,278	-	
12,707,742	5,726,532	495,891	35,088,329	1,210,357	12,707,742	5,726,532	495,891	-	
12,946,197	5,654,149	476,164	34,353,847	1,131,873	12,946,197	5,654,149	476,164	-	
12,915,300	5,369,387	442,032	33,322,039	1,052,738	12,915,300	5,369,387	442,032	-	
12,709,068	5,491,137	454,251	31,967,493	965,248	12,709,068	5,491,137	454,251	-	
12,724,104	5,326,856	446,011	32,396,141	1,083,167	12,724,104	5,326,856	446,011	-	
12,815,602	5,367,140	462,222	32,659,138	935,864	12,815,602	5,367,140	462,222	-	
12,801,259	5,392,055	468,121	32,466,137	937,488	12,801,259	5,392,055	468,121	-	
12,766,971	5,402,354	466,788	32,278,742	938,243	12,766,971	5,402,354	466,788	-	
12,760,676	5,430,591	464,179	32,132,114	939,097	12,760,676	5,430,591	464,179	-	
12,735,195	5,492,735	434,624	31,980,513	944,136	12,735,195	5,492,735	434,624	-	
12,711,022	5,523,516	439,224	31,870,053	950,242	12,711,022	5,523,516	439,224	-	
12,692,377	5,551,734	444,780	31,796,560	958,421	12,692,377	5,551,734	444,780	-	
12,667,907	5,579,018	450,479	31,676,064	964,750	12,667,907	5,579,018	450,479	-	
12,652,521	5,604,574	455,428	31,574,038	970,497	12,652,521	5,604,574	455,428	-	
12,592,313	5,581,926	458,423	31,477,651	982,543	12,592,313	5,581,926	458,423	-	
12,570,106	5,629,573	466,412	31,354,096	991,836	12,570,106	5,629,573	466,412	-	
12,534,785	5,646,630	472,284	31,235,911	996,960	12,534,785	5,646,630	472,284	-	

保 険 者			一 般 者			数			老人医療 受給対象者
(再掲) 前期高齢者	(再掲) 70歳以上一般	(再掲) 70歳以上現役並み所得者	一 般 被 保 険 者	(再掲) 未 就 学 児	(再掲) 前 期 高 齢 者	(再掲) 70歳以上一般	(再掲) 70歳以上現役並み所得者	人	
12,106,202	5,535,207	448,392	32,282,413	1,138,626	12,106,202	5,535,207	448,392	-	
12,479,104	5,614,798	463,244	31,632,502	1,063,636	12,479,104	5,614,798	463,244	-	
12,563,453	5,378,881	411,957	30,859,463	987,078	12,563,453	5,378,881	411,957	-	
12,378,078	5,251,361	407,575	29,581,863	899,544	12,378,078	5,251,361	407,575	-	
12,190,724	5,566,252	427,698	28,462,851	816,530	12,190,724	5,566,252	427,698	-	
11,886,093	5,405,843	432,050	32,662,191	1,096,684	11,886,093	5,405,843	432,050	-	
12,371,952	5,639,512	457,658	32,157,247	1,029,846	12,371,952	5,639,512	457,658	-	
12,601,960	5,571,989	437,660	31,465,651	955,552	12,601,960	5,571,989	437,660	-	
12,569,812	5,293,820	404,769	30,483,644	879,983	12,569,812	5,293,820	404,769	-	
12,365,404	5,413,191	412,944	29,172,507	795,426	12,365,404	5,413,191	412,944	-	
12,378,078	5,251,361	407,575	29,581,863	899,544	12,378,078	5,251,361	407,575	-	
12,472,408	5,292,219	423,448	29,844,444	777,463	12,472,408	5,292,219	423,448	-	
12,458,053	5,316,677	428,837	29,658,443	776,960	12,458,053	5,316,677	428,837	-	
12,424,878	5,326,568	426,849	29,476,010	775,764	12,424,878	5,326,568	426,849	-	
12,417,618	5,354,620	423,732	29,330,776	774,451	12,417,618	5,354,620	423,732	-	
12,391,982	5,415,269	394,710	29,180,700	777,237	12,391,982	5,415,269	394,710	-	
12,367,532	5,445,373	398,680	29,072,456	781,226	12,367,532	5,445,373	398,680	-	
12,348,634	5,473,067	403,551	29,002,149	787,320	12,348,634	5,473,067	403,551	-	
12,323,709	5,499,671	408,666	28,882,978	791,562	12,323,709	5,499,671	408,666	-	
12,308,003	5,524,951	412,927	28,783,954	795,407	12,308,003	5,524,951	412,927	-	
12,248,641	5,502,532	415,601	28,693,250	805,483	12,248,641	5,502,532	415,601	-	
12,225,883	5,549,385	422,664	28,573,247	812,974	12,225,883	5,549,385	422,664	-	
12,190,724	5,566,252	427,698	28,462,851	816,530	12,190,724	5,566,252	427,698	-	

保 険 者			一 般 者			数			老人医療 受給対象者
(再掲) 前期高齢者	(再掲) 70歳以上一般	(再掲) 70歳以上現役並み所得者	一 般 被 保 険 者	(再掲) 未 就 学 児	(再掲) 前 期 高 齢 者	(再掲) 70歳以上一般	(再掲) 70歳以上現役並み所得者	人	
328,328	86,934	36,893	2,954,231	196,977	328,328	86,934	36,893	-	
342,539	85,768	39,090	2,911,279	191,413	342,539	85,768	39,090	-	
346,845	77,812	37,828	2,864,425	187,165	346,845	77,812	37,828	-	
346,026	75,495	38,436	2,814,278	183,623	346,026	75,495	38,436	-	
344,061	80,378	44,586	2,773,060	180,430	344,061	80,378	44,586	-	
318,891	84,901	35,228	2,979,334	186,530	318,891	84,901	35,228	-	
335,790	87,020	38,233	2,931,082	180,511	335,790	87,020	38,233	-	
344,237	82,160	38,504	2,888,196	176,321	344,237	82,160	38,504	-	
345,488	75,567	37,263	2,838,395	172,755	345,488	75,567	37,263	-	
343,664	77,946	41,307	2,794,986	169,822	343,664	77,946	41,307	-	
346,026	75,495	38,436	2,814,278	183,623	346,026	75,495	38,436	-	
343,194	74,921	38,774	2,814,694	158,401	343,194	74,921	38,774	-	
343,206	75,378	39,284	2,807,694	160,528	343,206	75,378	39,284	-	
342,093	75,786	39,939	2,802,732	162,479	342,093	75,786	39,939	-	
343,058	75,971	40,447	2,801,338	164,646	343,058	75,971	40,447	-	
343,213	77,466	39,914	2,799,813	166,899	343,213	77,466	39,914	-	
343,490	78,143	40,544	2,797,597	169,016	343,490	78,143	40,544	-	
343,743	78,667	41,229	2,794,411	171,101	343,743	78,667	41,229	-	
344,198	79,347	41,813	2,793,086	173,188	344,198	79,347	41,813	-	
344,518	79,623	42,501	2,790,084	175,090	344,518	79,623	42,501	-	
343,672	79,394	42,822	2,784,401	177,060	343,672	79,394	42,822	-	
344,223	80,188	43,748	2,780,849	178,862	344,223	80,188	43,748	-	
344,061	80,378	44,586	2,773,060	180,430	344,061	80,378	44,586	-	

第1表 年度別、月別一般状況「全体」(続き)

総数

年度別、月別	被 保 険 者 数				介 護 保 険 者 数	標準負担額の減額状況	
	計	退 職 被 保 険 者	被 扶 養 者	(再 掲) 未 就 学 児			被 保 険 者 数
【年度末現在】	人	人	人	人	人		
平成25年度	1,690,452	1,277,582	412,870	1,674	13,214,948	...	
26	1,392,929	1,070,185	322,744	1,259	12,505,533	...	
27	962,940	761,607	201,333	807	11,815,721	...	
28	544,058	444,556	99,502	357	10,991,351	...	
29	239,565	204,987	34,578	119	10,346,072	...	
【年度平均】							
平成25年度	1,885,694	1,410,640	475,054	1,764	13,716,858	759,518	
26	1,577,471	1,199,310	378,161	1,360	12,994,808	832,242	
27	1,199,608	934,676	264,932	980	12,303,721	883,603	
28	767,898	615,812	152,086	530	11,551,604	920,380	
29	398,048	330,765	67,283	194	10,752,271	961,052	
平成29年 3月	544,058	444,556	99,502	357	10,991,351	1,001,801	
4月	510,830	418,700	92,130	261	11,075,543	1,008,561	
5月	481,370	396,096	85,274	242	11,002,141	1,040,881	
6月	456,206	376,693	79,513	234	10,910,740	1,099,012	
7月	432,208	357,929	74,279	212	10,852,520	1,112,062	
8月	406,937	338,363	68,574	195	10,781,492	721,665	
9月	382,166	318,879	63,287	179	10,714,682	796,206	
10月	358,105	299,943	58,162	173	10,663,044	844,549	
11月	335,360	281,810	53,550	157	10,599,301	897,038	
12月	314,049	264,882	49,167	146	10,537,417	959,145	
平成30年 1月	290,887	246,323	44,564	134	10,475,139	971,455	
2月	263,026	223,872	39,154	123	10,406,872	1,008,544	
3月	239,565	204,987	34,578	119	10,346,072	1,037,778	

市町村

年度別、月別	被 保 険 者 数				介 護 保 険 者 数	標準負担額の減額状況	
	計	退 職 被 保 険 者	被 扶 養 者	(再 掲) 未 就 学 児			被 保 険 者 数
【年度末現在】	人	人	人	人	人		
平成25年度	1,690,452	1,277,582	412,870	1,674	11,998,846	...	
26	1,392,929	1,070,185	322,744	1,259	11,306,215	...	
27	962,940	761,607	201,333	807	10,634,058	...	
28	544,058	444,556	99,502	357	9,828,102	...	
29	239,565	204,987	34,578	119	9,195,568	...	
【年度平均】							
平成25年度	1,885,694	1,410,640	475,054	1,764	12,488,294	...	
26	1,577,471	1,199,310	378,161	1,360	11,786,261	...	
27	1,199,608	934,676	264,932	980	11,111,197	...	
28	767,898	615,812	152,086	530	10,377,394	...	
29	398,048	330,765	67,283	194	9,593,398	...	
平成29年 3月	544,058	444,556	99,502	357	9,828,102	...	
4月	510,830	418,700	92,130	261	9,913,401	...	
5月	481,370	396,096	85,274	242	9,840,112	...	
6月	456,206	376,693	79,513	234	9,758,467	...	
7月	432,208	357,929	74,279	212	9,691,073	...	
8月	406,937	338,363	68,574	195	9,620,086	...	
9月	382,166	318,879	63,287	179	9,553,697	...	
10月	358,105	299,943	58,162	173	9,502,973	...	
11月	335,360	281,810	53,550	157	9,439,950	...	
12月	314,049	264,882	49,167	146	9,379,303	...	
平成30年 1月	290,887	246,323	44,564	134	9,319,648	...	
2月	263,026	223,872	39,154	123	9,253,222	...	
3月	239,565	204,987	34,578	119	9,195,568	...	

国保組合

年度別、月別	被 保 険 者 数				介 護 保 険 者 数	標準負担額の減額状況	
	計	退 職 被 保 険 者	被 扶 養 者	(再 掲) 未 就 学 児			被 保 険 者 数
【年度末現在】	人	人	人	人	人		
平成25年度	・	・	・	・	1,216,102	...	
26	・	・	・	・	1,199,318	...	
27	・	・	・	・	1,181,663	...	
28	・	・	・	・	1,163,249	...	
29	・	・	・	・	1,150,504	...	
【年度平均】							
平成25年度	・	・	・	・	1,228,564	...	
26	・	・	・	・	1,208,547	...	
27	・	・	・	・	1,192,524	...	
28	・	・	・	・	1,174,210	...	
29	・	・	・	・	1,158,873	...	
平成29年 3月	・	・	・	・	1,163,249	...	
4月	・	・	・	・	1,162,142	...	
5月	・	・	・	・	1,162,029	...	
6月	・	・	・	・	1,152,273	...	
7月	・	・	・	・	1,161,447	...	
8月	・	・	・	・	1,161,406	...	
9月	・	・	・	・	1,160,985	...	
10月	・	・	・	・	1,160,071	...	
11月	・	・	・	・	1,159,351	...	
12月	・	・	・	・	1,158,114	...	
平成30年 1月	・	・	・	・	1,155,491	...	
2月	・	・	・	・	1,153,650	...	
3月	・	・	・	・	1,150,504	...	

(注1) 標準負担額の減額状況は、標準負担額減額認定証交付件数(各月末における有効な標準負担額減額認定証の総枚数)である。





一計（一般被保険者分+退職者医療分）一

計	養		費				等		
	食事療養・生活療養		療		養		費		
	件数	医療費	件数	医療費	件数	医療費	件数	医療費	
医療費	千円	件	千円	件	千円	件	千円	件	千円
176,219,984	61,542	・	18,670,985	176,175,173	325,674	5,968,624	394,221	12,396,258	
172,298,640	59,409	・	18,334,076	172,256,956	319,103	5,687,999	401,043	12,653,231	
166,015,596	57,254	・	17,799,595	165,967,466	312,616	5,776,583	388,688	12,406,478	
153,788,170	53,600	・	16,620,306	153,747,473	349,694	6,048,537	375,688	12,102,955	
139,771,790	47,691	・	15,171,950	139,719,307	327,443	6,363,158	360,706	11,649,571	
176,219,984	61,542	・	18,670,985	176,175,173	325,674	5,968,624	394,221	12,396,258	
172,298,640	59,409	・	18,334,076	172,256,956	319,103	5,687,999	401,043	12,653,231	
166,015,596	57,254	・	17,799,595	165,967,466	312,616	5,776,583	388,688	12,406,478	
153,788,170	53,600	・	16,620,306	153,747,473	349,694	6,048,537	375,688	12,102,955	
139,771,790	47,691	・	15,171,950	139,719,307	327,443	6,363,158	360,706	11,649,571	
12,168,485	4,706	・	1,278,106	12,163,758	40,152	732,191	31,503	1,021,619	
11,026,675	3,786	・	1,223,033	11,025,458	30,595	511,434	29,225	946,792	
11,810,462	3,620	・	1,279,364	11,808,705	28,558	494,666	30,331	970,566	
11,800,148	3,798	・	1,279,871	11,798,032	25,168	493,610	30,623	978,249	
12,116,082	3,956	・	1,309,741	12,114,313	25,660	497,551	31,563	1,018,244	
12,377,778	3,949	・	1,330,437	12,375,783	26,945	508,355	31,564	1,023,009	
12,110,444	4,895	・	1,315,508	12,099,561	23,864	443,324	29,900	966,119	
11,758,157	4,076	・	1,278,855	11,756,191	25,202	496,365	29,764	973,737	
11,726,354	4,087	・	1,287,573	11,719,005	23,595	443,958	29,811	953,275	
11,758,172	4,072	・	1,275,624	11,751,855	27,327	541,593	30,193	968,724	
11,403,565	3,920	・	1,240,393	11,393,804	28,348	568,340	29,034	935,291	
11,209,127	3,660	・	1,203,642	11,207,314	30,686	706,533	27,958	909,340	
10,697,478	3,928	・	1,162,213	10,692,074	30,682	626,350	29,773	975,406	

計	養		費				等		
	食事療養・生活療養		療		養		費		
	件数	医療費	件数	医療費	件数	医療費	件数	医療費	
医療費	千円	件	千円	件	千円	件	千円	件	千円
165,804,802	60,926	・	17,277,905	165,761,672	315,490	5,783,451	371,521	11,670,979	
162,343,716	58,723	・	16,991,958	162,303,095	310,552	5,536,975	378,374	11,912,144	
156,155,595	56,684	・	16,463,725	156,115,067	303,095	5,586,747	366,175	11,662,528	
144,485,000	53,136	・	15,338,369	144,444,931	339,054	5,879,955	353,299	11,376,781	
130,907,760	47,300	・	13,944,302	130,856,717	316,899	6,197,506	338,606	10,929,424	
165,804,802	60,926	・	17,277,905	165,761,672	315,490	5,783,451	371,521	11,670,979	
162,343,716	58,723	・	16,991,958	162,303,095	310,552	5,536,975	378,374	11,912,144	
156,155,595	56,684	・	16,463,725	156,115,067	303,095	5,586,747	366,175	11,662,528	
144,485,000	53,136	・	15,338,369	144,444,931	339,054	5,879,955	353,299	11,376,781	
130,907,760	47,300	・	13,944,302	130,856,717	316,899	6,197,506	338,606	10,929,424	
11,418,633	4,664	・	1,177,014	11,413,907	38,954	707,629	29,454	956,130	
10,320,238	3,752	・	1,123,725	10,319,021	29,783	499,690	27,343	884,599	
11,080,296	3,589	・	1,178,529	11,078,581	27,712	481,648	28,532	911,719	
11,073,201	3,771	・	1,180,017	11,071,216	24,378	479,629	28,712	919,283	
11,373,006	3,924	・	1,207,739	11,371,385	24,869	485,878	29,686	956,313	
11,623,844	3,913	・	1,226,537	11,622,043	26,120	494,488	29,742	963,748	
11,331,529	4,865	・	1,208,325	11,320,872	22,932	430,254	28,019	902,134	
11,000,264	4,050	・	1,174,868	10,998,365	24,414	483,814	27,847	910,860	
10,962,455	4,046	・	1,181,319	10,955,436	22,643	430,574	27,979	892,975	
11,013,751	4,046	・	1,171,832	11,007,517	26,477	530,830	28,358	909,568	
10,666,482	3,874	・	1,138,160	10,656,834	27,241	546,966	27,273	877,482	
10,492,095	3,628	・	1,103,591	10,490,304	29,740	693,330	26,186	852,630	
10,001,677	3,899	・	1,065,299	9,996,356	29,776	609,868	27,998	918,039	

計	養		費				等		
	食事療養・生活療養		療		養		費		
	件数	医療費	件数	医療費	件数	医療費	件数	医療費	
医療費	千円	件	千円	件	千円	件	千円	件	千円
10,415,182	616	・	1,393,080	10,413,501	10,184	185,172	22,700	725,280	
9,954,924	686	・	1,342,118	9,953,860	8,551	151,024	22,669	741,087	
9,860,001	570	・	1,335,870	9,852,399	9,521	189,836	22,513	743,951	
9,303,170	464	・	1,281,937	9,302,542	10,640	168,582	22,389	726,174	
8,864,031	391	・	1,227,648	8,862,590	10,544	165,652	22,100	720,146	
749,851	42	・	101,092	749,851	1,198	24,562	2,049	65,489	
706,437	34	・	99,308	706,437	812	11,744	1,882	62,193	
730,166	31	・	100,835	730,123	846	13,019	1,799	58,847	
726,947	27	・	99,854	726,816	790	13,981	1,911	58,966	
743,076	32	・	102,002	742,928	791	11,673	1,877	61,931	
753,934	36	・	103,900	753,741	825	13,867	1,822	59,261	
778,915	30	・	107,183	778,688	932	13,570	1,881	63,985	
757,893	26	・	103,987	757,827	788	12,550	1,917	62,877	
763,900	41	・	106,254	763,568	952	13,385	1,832	60,299	
744,421	26	・	103,792	744,337	850	10,762	1,835	59,155	
737,083	46	・	102,233	736,970	1,107	21,374	1,761	57,809	
717,032	32	・	100,051	717,011	946	13,203	1,772	56,710	
695,801	29	・	96,914	695,718	906	16,482	1,775	57,366	





一計（一般被保険者分+退職者医療分）一

等			
費		移 送 費	
海外療養費(再掲)			
件 数	医 療 費	件 数	医 療 費
件	千円	件	千円
-	-	626	44,811
-	-	637	41,685
16,444	799,300	542	48,131
14,723	725,818	537	40,698
12,776	650,622	516	52,483
-	-	626	44,811
-	-	637	41,685
16,444	799,300	542	48,131
14,723	725,818	537	40,698
12,776	650,622	516	52,483
1,242	58,988	62	4,727
814	44,865	34	1,217
1,197	52,780	37	1,757
1,014	50,179	50	2,116
1,053	42,455	45	1,769
1,250	62,995	50	1,994
1,215	66,852	46	10,883
1,169	61,362	34	1,965
941	95,624	44	7,350
1,317	68,169	49	6,317
838	13,720	46	9,761
792	36,723	42	1,813
1,068	49,747	40	5,404

等			
費		移 送 費	
海外療養費(再掲)			
件 数	医 療 費	件 数	医 療 費
件	千円	件	千円
-	-	592	43,129
-	-	605	40,621
16,169	775,327	511	40,529
14,534	697,825	511	40,069
12,567	634,605	489	51,043
-	-	592	43,129
-	-	605	40,621
16,169	775,327	511	40,529
14,534	697,825	511	40,069
12,567	634,605	489	51,043
1,223	58,228	62	4,727
802	44,505	34	1,217
1,173	52,389	34	1,715
991	48,538	46	1,985
1,037	40,707	42	1,621
1,231	62,554	48	1,801
1,208	64,534	42	10,656
1,151	59,443	33	1,899
919	95,216	40	7,019
1,302	67,062	47	6,233
831	13,369	44	9,648
769	33,986	41	1,792
1,045	47,151	39	5,321

等			
費		移 送 費	
海外療養費(再掲)			
件 数	医 療 費	件 数	医 療 費
件	千円	件	千円
-	-	34	1,681
-	-	32	1,064
275	23,973	31	7,602
189	27,993	26	628
209	16,017	27	1,440
19	760	-	-
12	360	-	-
24	391	3	42
23	1,641	4	131
16	1,748	3	148
19	441	2	194
7	2,318	4	227
18	1,920	1	66
22	408	4	331
15	1,106	2	84
7	351	2	113
23	2,737	1	21
23	2,596	1	84



— 一般被保険者分 —

計	養 費		療 費		診 療 費		補 装 具	
	食事療養・生活療養		療 養 費 小 計		療 養 費		補 装 具	
	件 数	医 療 費	件 数	医 療 費	件 数	医 療 費	件 数	医 療 費
167,287,701	58,597	•	17,725,795	167,244,808	306,505	5,467,126	371,698	11,718,528
164,975,247	57,067	•	17,547,088	164,940,156	302,654	5,323,626	381,713	12,059,226
160,424,373	55,157	•	17,190,685	160,377,347	302,284	5,569,678	374,239	11,959,716
150,285,132	52,231	•	16,234,774	150,244,735	345,121	5,957,977	365,817	11,805,669
137,933,258	47,124	•	14,972,407	137,881,461	325,475	6,330,054	355,485	11,477,434
167,287,701	58,597	•	17,725,795	167,244,808	306,505	5,467,126	371,698	11,718,528
164,975,247	57,067	•	17,547,088	164,940,156	302,654	5,323,626	381,713	12,059,226
160,424,373	55,157	•	17,190,685	160,377,347	302,284	5,569,678	374,239	11,959,716
150,285,132	52,231	•	16,234,774	150,244,735	345,121	5,957,977	365,817	11,805,669
137,933,258	47,124	•	14,972,407	137,881,461	325,475	6,330,054	355,485	11,477,434
11,919,458	4,626	•	1,284,086	11,914,678	39,612	716,553	30,839	1,000,071
10,837,044	3,725	•	1,201,828	10,835,843	30,396	507,928	28,674	929,040
11,614,667	3,564	•	1,258,615	11,612,949	28,380	488,632	29,815	952,071
11,619,894	3,747	•	1,259,956	11,617,898	24,989	490,870	30,108	962,613
11,941,700	3,919	•	1,290,642	11,939,956	25,484	494,509	31,070	1,003,697
12,207,063	3,910	•	1,311,995	12,205,163	26,731	506,304	31,077	1,007,277
11,951,856	4,816	•	1,298,311	11,940,981	23,758	441,428	29,447	952,291
11,607,603	4,036	•	1,262,612	11,605,638	25,082	494,066	29,342	957,567
11,587,204	4,046	•	1,272,450	11,579,855	23,518	442,559	29,396	940,327
11,622,406	4,028	•	1,260,790	11,616,141	27,012	538,318	29,823	957,007
11,284,063	3,881	•	1,227,361	11,274,302	28,261	566,416	28,675	924,005
11,097,534	3,608	•	1,191,403	11,095,806	30,518	705,020	27,669	900,149
10,586,568	3,903	•	1,150,558	10,581,425	30,546	623,385	29,431	960,831

計	養 費		療 費		診 療 費		補 装 具	
	食事療養・生活療養		療 養 費 小 計		療 養 費		補 装 具	
	件 数	医 療 費	件 数	医 療 費	件 数	医 療 費	件 数	医 療 費
156,872,519	57,981	•	16,332,715	156,831,307	296,321	5,281,954	348,998	10,993,249
155,020,323	56,381	•	16,204,970	154,986,295	294,103	5,172,602	359,044	11,318,139
150,564,372	54,587	•	15,854,815	150,524,948	292,763	5,379,842	351,726	11,215,765
140,981,962	51,767	•	14,952,837	140,942,193	334,481	5,789,395	343,428	11,079,496
129,069,228	46,733	•	13,744,759	129,018,870	314,931	6,164,402	333,385	10,757,288
156,872,519	57,981	•	16,332,715	156,831,307	296,321	5,281,954	348,998	10,993,249
155,020,323	56,381	•	16,204,970	154,986,295	294,103	5,172,602	359,044	11,318,139
150,564,372	54,587	•	15,854,815	150,524,948	292,763	5,379,842	351,726	11,215,765
140,981,962	51,767	•	14,952,837	140,942,193	334,481	5,789,395	343,428	11,079,496
129,069,228	46,733	•	13,744,759	129,018,870	314,931	6,164,402	333,385	10,757,288
11,169,607	4,584	•	1,182,994	11,164,826	38,414	691,991	28,790	934,581
10,130,607	3,691	•	1,102,520	10,129,406	29,584	496,184	26,792	866,847
10,884,502	3,533	•	1,157,780	10,882,826	27,534	475,613	28,016	893,224
10,892,947	3,720	•	1,160,102	10,891,082	24,199	476,888	28,197	903,647
11,198,625	3,887	•	1,188,640	11,197,029	24,693	482,836	29,193	941,766
11,453,128	3,874	•	1,208,095	11,451,423	25,906	492,437	29,255	948,016
11,172,941	4,786	•	1,191,128	11,162,293	22,826	427,858	27,566	888,306
10,849,711	4,010	•	1,158,625	10,847,812	24,294	481,515	27,425	894,690
10,823,305	4,005	•	1,166,196	10,816,286	22,566	429,175	27,564	880,028
10,877,984	4,002	•	1,156,998	10,871,804	26,162	527,556	27,988	897,852
10,546,980	3,835	•	1,125,128	10,537,332	27,154	545,042	26,914	866,196
10,380,503	3,576	•	1,091,352	10,378,795	29,572	691,818	25,897	843,438
9,890,767	3,874	•	1,053,644	9,885,707	29,640	606,903	27,656	903,464

計	養 費		療 費		診 療 費		補 装 具	
	食事療養・生活療養		療 養 費 小 計		療 養 費		補 装 具	
	件 数	医 療 費	件 数	医 療 費	件 数	医 療 費	件 数	医 療 費
10,415,182	616	•	1,393,080	10,413,501	10,184	185,172	22,700	725,280
9,954,924	686	•	1,342,118	9,953,860	8,551	151,024	22,669	741,087
9,860,001	570	•	1,335,870	9,852,399	9,521	189,836	22,513	743,951
9,303,170	464	•	1,281,937	9,302,542	10,640	168,582	22,389	726,174
8,864,031	391	•	1,227,648	8,862,590	10,544	165,652	22,100	720,146
749,851	42	•	101,092	749,851	1,198	24,562	2,049	65,489
706,437	34	•	99,308	706,437	812	11,744	1,882	62,193
730,166	31	•	100,835	730,123	846	13,019	1,799	58,847
726,947	27	•	99,854	726,816	790	13,981	1,911	58,966
743,076	32	•	102,002	742,928	791	11,673	1,877	61,931
753,934	36	•	103,900	753,741	825	13,867	1,822	59,261
778,915	30	•	107,183	778,688	932	13,570	1,881	63,985
757,893	26	•	103,987	757,827	788	12,550	1,917	62,877
763,900	41	•	106,254	763,568	952	13,385	1,832	60,299
744,421	26	•	103,792	744,337	850	10,762	1,835	59,155
737,083	46	•	102,233	736,970	1,107	21,374	1,761	57,809
717,032	32	•	100,051	717,011	946	13,203	1,772	56,710
695,801	29	•	96,914	695,718	906	16,482	1,775	57,366

第2-1表 年度別、月別医療費の状況「全体」(その2)(続き)

総数

年度別、月別	療養費							
	療		養		養		費	
	柔道整復師	アンマ・マッサージ	ハリ・キユウ	その他	件数	医療費	件数	医療費
件数	医療費	件数	医療費	件数	医療費	件数	医療費	
【4月～3月ベース】	件	千円	件	千円	件	千円	件	千円
平成25年度	15,929,923	129,910,867	349,102	10,524,794	738,877	9,245,207	29,690	378,286
26	15,737,438	127,110,168	358,116	10,749,208	738,408	9,358,875	28,759	339,052
27	15,393,680	122,088,151	364,003	11,018,995	728,153	9,426,109	28,326	314,698
28	14,450,611	112,215,785	360,495	10,925,820	697,723	9,115,723	15,007	223,761
29	13,264,045	100,508,913	353,614	10,684,463	659,279	8,652,739	14,509	227,857
【3月～2月ベース】	件	千円	件	千円	件	千円	件	千円
平成25年度	15,929,923	129,910,867	349,102	10,524,794	738,877	9,245,207	29,690	378,286
26	15,737,438	127,110,168	358,116	10,749,208	738,408	9,358,875	28,759	339,052
27	15,393,680	122,088,151	364,003	11,018,995	728,153	9,426,109	28,326	314,698
28	14,450,611	112,215,785	360,495	10,925,820	697,723	9,115,723	15,007	223,761
29	13,264,045	100,508,913	353,614	10,684,463	659,279	8,652,739	14,509	227,857
平成29年 3月	1,121,844	8,509,172	31,165	907,200	59,446	768,185	1,180	13,496
4月	1,064,114	7,944,248	28,656	828,331	48,837	611,325	1,151	14,971
5月	1,110,033	8,532,389	28,535	850,239	54,537	705,922	7,315	83,696
6月	1,119,954	8,565,823	28,691	868,836	55,013	712,448	1,201	17,308
7月	1,146,602	8,772,990	30,139	913,268	56,082	737,371	1,265	18,122
8月	1,167,466	9,009,843	29,618	914,803	55,645	743,802	1,458	23,134
9月	1,158,888	8,898,992	29,503	904,049	55,380	730,315	1,335	13,907
10月	1,123,830	8,506,036	29,583	897,332	53,582	730,873	1,193	19,765
11月	1,132,903	8,561,646	29,799	898,929	55,662	723,928	1,172	12,465
12月	1,117,182	8,428,654	29,787	916,799	55,846	749,236	1,140	26,127
平成30年 1月	1,085,194	8,135,091	29,387	906,914	54,703	718,307	1,141	23,569
2月	1,050,227	7,895,720	28,276	866,772	53,686	708,345	1,027	19,800
3月	1,003,032	7,365,819	30,850	889,238	55,447	719,756	1,252	22,397

市町村

年度別、月別	療養費							
	療		養		養		費	
	柔道整復師	アンマ・マッサージ	ハリ・キユウ	その他	件数	医療費	件数	医療費
件数	医療費	件数	医療費	件数	医療費	件数	医療費	
【4月～3月ベース】	件	千円	件	千円	件	千円	件	千円
平成25年度	14,616,809	121,065,561	339,466	10,248,344	703,165	8,876,071	27,956	366,128
26	14,472,502	118,681,972	348,850	10,491,279	703,595	8,995,603	26,876	326,700
27	14,135,551	113,811,420	354,755	10,758,114	693,649	9,059,604	26,371	300,741
28	13,244,743	104,423,670	351,996	10,684,265	663,271	8,744,597	14,918	220,770
29	12,110,421	93,119,264	345,804	10,460,526	625,803	8,291,180	14,415	226,210
【3月～2月ベース】	件	千円	件	千円	件	千円	件	千円
平成25年度	14,616,809	121,065,561	339,466	10,248,344	703,165	8,876,071	27,956	366,128
26	14,472,502	118,681,972	348,850	10,491,279	703,595	8,995,603	26,876	326,700
27	14,135,551	113,811,420	354,755	10,758,114	693,649	9,059,604	26,371	300,741
28	13,244,743	104,423,670	351,996	10,684,265	663,271	8,744,597	14,918	220,770
29	12,110,421	93,119,264	345,804	10,460,526	625,803	8,291,180	14,415	226,210
平成29年 3月	1,027,603	7,901,433	30,417	885,668	56,599	737,895	1,171	13,258
4月	970,947	7,357,454	28,005	810,938	46,045	583,050	1,147	14,933
5月	1,015,356	7,922,913	27,886	831,776	51,679	675,669	7,309	83,631
6月	1,026,181	7,960,610	27,997	849,360	52,337	683,579	1,191	16,997
7月	1,050,867	8,155,473	29,445	893,301	53,185	705,657	1,257	17,996
8月	1,069,635	8,378,023	28,944	895,999	52,908	714,040	1,447	22,909
9月	1,057,907	8,246,873	28,890	885,516	52,611	699,995	1,328	13,746
10月	1,026,005	7,872,914	28,951	879,181	50,772	699,775	1,178	19,735
11月	1,032,863	7,921,252	29,183	880,522	52,854	692,894	1,166	12,416
12月	1,019,578	7,804,860	29,115	897,558	53,029	718,034	1,126	25,944
平成30年 1月	989,238	7,526,228	28,735	887,833	51,949	688,579	1,138	23,454
2月	956,295	7,296,941	27,669	848,805	50,895	678,053	1,024	19,740
3月	912,234	6,791,689	30,195	870,754	52,675	690,623	1,244	22,274

国保組合

年度別、月別	療養費							
	療		養		養		費	
	柔道整復師	アンマ・マッサージ	ハリ・キユウ	その他	件数	医療費	件数	医療費
件数	医療費	件数	医療費	件数	医療費	件数	医療費	
平成25年度	1,313,114	8,845,306	9,636	276,450	35,712	369,135	1,734	12,158
26	1,264,936	8,428,197	9,266	257,928	34,813	363,272	1,883	12,352
27	1,258,129	8,276,730	9,248	260,881	34,504	367,044	1,955	13,957
28	1,205,868	7,792,114	8,499	241,555	34,452	371,127	89	2,990
29	1,153,624	7,389,649	7,810	223,937	33,476	361,559	94	1,647
平成29年 3月	94,241	607,740	748	21,532	2,847	30,290	9	238
4月	93,167	586,794	651	17,393	2,792	28,275	4	38
5月	94,677	609,476	649	18,464	2,858	30,253	6	65
6月	93,773	605,212	694	19,476	2,676	28,868	10	312
7月	95,735	617,517	694	19,967	2,897	31,714	8	126
8月	97,831	631,821	674	18,804	2,737	29,763	11	225
9月	100,981	652,119	613	18,533	2,769	30,320	7	161
10月	97,825	633,121	632	18,151	2,810	31,098	15	30
11月	100,040	640,394	616	18,407	2,808	31,034	6	49
12月	97,604	623,794	672	19,241	2,817	31,202	14	183
平成30年 1月	95,956	608,863	652	19,081	2,754	29,728	3	115
2月	93,932	598,779	607	17,967	2,791	30,292	3	59
3月	90,798	574,129	655	18,484	2,772	29,133	8	123

(注1) 【4月～3月ベース】は市町村一般被保険者分の療養の給付等診療月を当該年4月から翌年3月までとした場合であり、【3月～2月ベース】は当該年3月から翌年2月までとした場合である。いずれの場合も、組合一般被保険者分に係る診療月は当該年4月から翌年3月までとしている。また、【4月～3月ベース】は市町村一般被保険者分の療養の給付等について、各保険者からの【3月～2月ベース】報告値に対して事業月報の数値を用いて加減を行った保険局調査課推計値である。

(注2) 療養費等の現金給付は【4月～3月ベース】、【3月～2月ベース】のいずれも4月～3月に支給決定した額を計上している。

— 一般被保険者分 —

等			
費		移 送 費	
海 外 療 養 費 (再 掲)			
件 数	医 療 費	件 数	医 療 費
件	千円	件	千円
-	-	565	42,893
-	-	567	35,092
15,916	777,236	512	47,026
14,326	710,156	522	40,397
12,611	640,194	506	51,797
-	-	565	42,893
-	-	567	35,092
15,916	777,236	512	47,026
14,326	710,156	522	40,397
12,611	640,194	506	51,797
1,227	55,541	63	4,780
803	43,153	33	1,201
1,164	50,736	35	1,718
993	48,831	48	1,996
1,035	41,715	44	1,744
1,224	62,508	48	1,899
1,206	66,695	45	10,874
1,166	60,116	34	1,965
931	95,422	44	7,350
1,313	68,027	48	6,265
826	12,410	46	9,761
791	36,717	41	1,728
1,053	48,723	40	5,143

等			
費		移 送 費	
海 外 療 養 費 (再 掲)			
件 数	医 療 費	件 数	医 療 費
件	千円	件	千円
-	-	531	41,212
-	-	535	34,028
15,641	753,263	481	39,423
14,137	682,163	496	39,769
12,402	624,177	479	50,357
-	-	531	41,212
-	-	535	34,028
15,641	753,263	481	39,423
14,137	682,163	496	39,769
12,402	624,177	479	50,357
1,208	54,781	63	4,780
791	42,793	33	1,201
1,140	50,345	32	1,676
970	47,190	44	1,865
1,019	39,967	41	1,596
1,205	62,066	46	1,706
1,199	64,377	41	10,648
1,148	58,196	33	1,899
909	95,014	40	7,019
1,298	66,921	46	6,181
819	12,059	44	9,648
768	33,980	40	1,707
1,030	46,127	39	5,060

等			
費		移 送 費	
海 外 療 養 費 (再 掲)			
件 数	医 療 費	件 数	医 療 費
件	千円	件	千円
-	-	34	1,681
-	-	32	1,064
275	23,973	31	7,602
189	27,993	26	628
209	16,017	27	1,440
19	760	-	-
12	360	-	-
24	391	3	42
23	1,641	4	131
16	1,748	3	148
19	441	2	194
7	2,318	4	227
18	1,920	1	66
22	408	4	331
15	1,106	2	84
7	351	2	113
23	2,737	1	21
23	2,596	1	84

第2-1表 年度別、月別医療費の状況「全体」(その3)

総 数

年度別、月別	療 養 諸 費 合 計					療 養 の 給 付 等		合 計
	件 数	医 療 費	保 険 者 負 担 額	一 部 負 担 金	他 法 負 担 分	件 数	医 療 費	
	件	千円	千円	千円	千円	件	千円	件
【4月～3月ベース】								
平成25年度								
26	33,426,540	729,521,450	510,819,981	200,790,516	17,910,953	32,478,344	720,589,167	948,196
27	28,009,085	609,476,323	426,872,619	167,485,907	15,117,797	27,219,685	602,152,930	789,400
28	21,500,449	482,432,357	337,975,729	132,537,548	11,919,080	20,889,412	476,841,133	611,037
29	13,367,622	300,012,640	209,984,234	82,413,603	7,614,802	12,980,706	296,509,601	386,916
【3月～2月ベース】								
平成25年度								
26	6,970,338	159,685,006	111,778,492	43,657,712	4,248,802	6,770,218	157,846,474	200,120
27	33,748,639	735,684,547	515,261,330	202,393,349	18,029,869	32,800,443	726,752,264	948,196
28	28,408,780	617,790,715	432,699,619	169,741,599	15,349,497	27,619,380	610,467,322	789,400
29	22,060,251	493,307,362	345,582,770	135,547,217	12,177,375	21,449,214	487,716,138	611,037
平成29年								
3月	828,707	19,613,997	13,745,898	5,366,696	501,402	834,608	19,364,970	(5,901)
平成30年								
4月	775,411	17,406,152	12,192,640	4,751,631	461,881	754,144	17,216,521	21,267
5月	732,318	16,742,036	11,726,229	4,568,654	447,153	711,511	16,546,241	20,807
6月	711,486	16,205,408	11,350,074	4,423,066	432,268	691,518	16,025,154	19,968
7月	663,064	15,269,796	10,691,131	4,173,467	405,198	643,927	15,095,415	19,137
8月	620,565	14,347,327	10,047,655	3,903,990	395,682	602,082	14,176,612	18,483
9月	586,104	13,206,623	9,247,713	3,600,996	357,914	568,827	13,048,035	17,277
10月	571,892	13,328,616	9,331,913	3,640,472	356,230	555,609	13,178,063	16,283
11月	525,870	12,158,223	8,506,287	3,336,751	315,185	510,706	12,019,072	15,164
12月	507,847	11,658,201	8,152,951	3,192,750	312,500	492,968	11,522,435	14,879
平成30年								
1月	457,514	10,551,754	7,390,509	2,889,958	271,287	444,443	10,432,252	13,071
2月	422,146	9,636,261	6,739,349	2,653,839	243,074	409,854	9,524,668	12,292
3月	395,911	9,138,364	6,390,742	2,492,855	254,767	384,231	9,027,454	11,680

(注1) 【4月～3月ベース】は退職者医療分の療養の給付等診療月を当該年4月から翌年3月までとした場合であり、【3月～2月ベース】は当該年3月から翌年2月までとした場合である。また、【4月～3月ベース】は退職者医療分の療養の給付等について、各保険者からの【3月～2月ベース】報告値に対して事業月報の数値を用いて加減を行った保険局調査課推計値である。

(注2) 療養費等の現金給付は【4月～3月ベース】、【3月～2月ベース】のいずれも4月～3月に支給決定した額を計上している。

—退職者医療分—

計	養		費				等	
	養		療		養		費	
	食	療	療	小	診	費	補	具
医療費	件数	医療費	件数	医療費	件数	医療費	件数	医療費
千円	件	千円	件	千円	件	千円	件	千円
8,932,283	2,945	•	945,190	8,930,365	19,169	501,497	22,523	677,730
7,323,393	2,342	•	786,988	7,316,800	16,449	364,373	19,330	594,005
5,591,224	2,097	•	608,910	5,590,119	10,332	206,905	14,449	446,762
3,503,038	1,369	•	385,532	3,502,738	4,573	90,560	9,871	297,285
1,838,532	567	•	199,543	1,837,846	1,968	33,104	5,221	172,136
8,932,283	2,945	•	945,190	8,930,365	19,169	501,497	22,523	677,730
7,323,393	2,342	•	786,988	7,316,800	16,449	364,373	19,330	594,005
5,591,224	2,097	•	608,910	5,590,119	10,332	206,905	14,449	446,762
3,503,038	1,369	•	385,532	3,502,738	4,573	90,560	9,871	297,285
1,838,532	567	•	199,543	1,837,846	1,968	33,104	5,221	172,136
249,027	80	•	(5,980)	249,080	540	15,638	664	21,548
189,631	61	•	21,205	189,615	199	3,506	551	17,752
195,795	56	•	20,749	195,755	178	6,034	516	18,494
180,255	51	•	19,915	180,135	179	2,740	515	15,636
174,381	37	•	19,099	174,356	176	3,042	493	14,547
170,715	39	•	18,442	170,620	214	2,051	487	15,732
158,588	79	•	17,197	158,579	106	2,396	453	13,828
150,553	40	•	16,243	150,553	120	2,299	422	16,169
139,150	41	•	15,123	139,150	77	1,399	415	12,948
135,766	44	•	14,834	135,714	315	3,275	370	11,717
119,502	39	•	13,032	119,502	87	1,924	359	11,286
111,593	52	•	12,239	111,508	168	1,513	289	9,191
110,910	25	•	11,655	110,649	136	2,965	342	14,575

第2-1表 年度別、月別医療費の状況「全体」(その3)(続き)

総 数

年度別、月別	療 養 費									
	療 養		療 養		療 養		そ の 他			
	柔 道 整 復 師	ア ン マ ・ マ ッ サ ー ジ	ハ リ ・ キ ュ ウ	件 数	医 療 費	件 数	医 療 費	件 数	医 療 費	
件 数	医 療 費	件 数	医 療 費	件 数	医 療 費	件 数	医 療 費	件 数	医 療 費	
	件	千円	件	千円	件	千円	件	千円	件	千円
【4月～3月ベース】										
平成25年度										
26	835,735	6,491,759	23,241	742,150	41,907	482,960	2,615	34,269		
27	693,439	5,290,754	20,018	628,428	35,591	416,439	2,161	22,801		
28	538,392	4,079,821	16,496	505,925	27,833	329,295	1,408	21,412		
29	339,776	2,522,471	11,938	361,393	18,788	225,289	586	5,738		
【3月～2月ベース】										
平成25年度										
26	174,838	1,295,079	6,753	198,740	10,399	135,182	364	3,606		
27	835,735	6,491,759	23,241	742,150	41,907	482,960	2,615	34,269		
28	693,439	5,290,754	20,018	628,428	35,591	416,439	2,161	22,801		
29	538,392	4,079,821	16,496	505,925	27,833	329,295	1,408	21,412		
平成29年										
3月	(9,462)	168,477	897	25,684	1,341	16,684	40	1,048		
4月	18,543	132,619	736	21,306	1,148	14,164	28	269		
5月	18,313	138,113	643	19,557	1,050	13,189	49	367		
6月	17,510	128,767	702	20,226	988	12,645	21	121		
7月	16,785	125,717	625	18,377	996	12,519	24	155		
8月	16,166	122,540	612	17,952	935	12,155	28	190		
9月	15,193	113,863	561	16,989	845	11,177	39	326		
10月	14,264	105,075	541	16,026	834	10,711	62	273		
11月	13,279	98,190	507	15,052	838	11,522	7	40		
12月	12,849	95,127	539	15,524	738	9,795	23	276		
平成30年										
1月	11,386	83,165	453	12,846	719	9,583	28	699		
2月	10,662	79,136	424	12,389	674	9,028	22	251		
3月	10,108	72,623	405	11,587	632	8,259	32	639		

(注1) 【4月～3月ベース】は退職者医療分の療養の給付等診療月を当該年4月から翌年3月までとした場合であり、【3月～2月ベース】は当該年3月から翌年2月までとした場合である。また、【4月～3月ベース】は退職者医療分の療養の給付等について、各保険者からの【3月～2月ベース】報告値に対して事業月報の数値を用いて加減を行った保険局調査課推計値である。

(注2) 療養費等の現金給付は【4月～3月ベース】、【3月～2月ベース】のいずれも4月～3月に支給決定した額を計上している。



—退職者医療分—

費		移 送 費	
海外療養費(再掲)			
件 数	医 療 費	件 数	医 療 費
件	千円	件	千円
-	-	61	1,918
-	-	70	6,593
528	22,064	30	1,105
397	15,662	15	301
165	10,428	10	686
-	-	61	1,918
-	-	70	6,593
528	22,064	30	1,105
397	15,662	15	301
165	10,428	10	686
15	3,447	(1)	(53)
11	1,711	1	16
33	2,044	2	39
21	1,348	2	120
18	740	1	25
26	487	2	95
9	157	1	9
3	1,247	-	-
10	202	-	-
4	141	1	52
12	1,310	-	-
1	6	1	85
15	1,024	-	261



— 一般被保険者分 —

療 養 費		食 事 療 養 ・ 生 活 療 養		療 養 費		海 外 療 養 費 (再 掲)		移 送 費	
合 計		食 事 療 養 ・ 生 活 療 養		療 養 費		海 外 療 養 費 (再 掲)		移 送 費	
件 数	医 療 費	件 数	医 療 費	件 数	医 療 費	件 数	医 療 費	件 数	医 療 費
件	千円	件	千円	件	千円	件	千円	件	千円
8,070,028	84,770,461	31,982	•	8,037,849	84,760,534	-	-	197	9,927
8,301,737	85,945,691	32,470	•	8,269,069	85,939,825	-	-	198	5,866
8,285,780	83,921,856	31,446	•	8,254,149	83,908,748	38,463	152,157	185	13,107
7,879,370	77,834,322	28,614	•	7,850,572	77,825,774	26,773	163,238	184	8,548
7,242,651	71,576,549	26,648	•	7,215,816	71,570,049	4,370	160,450	187	6,500
8,070,028	84,770,461	31,982	•	8,037,849	84,760,534	-	-	197	9,927
8,301,737	85,945,691	32,470	•	8,269,069	85,939,825	-	-	198	5,866
8,285,780	83,921,856	31,446	•	8,254,149	83,908,748	38,463	152,157	185	13,107
7,879,370	77,834,322	28,614	•	7,850,572	77,825,774	26,773	163,238	184	8,548
7,242,651	71,576,549	26,648	•	7,215,816	71,570,049	4,370	160,450	187	6,500
609,805	6,012,951	2,481	•	607,305	6,012,325	186	14,121	19	626
584,773	5,625,561	2,084	•	582,680	5,625,396	133	13,271	9	165
606,301	6,014,959	2,090	•	604,198	6,014,630	255	14,897	13	329
611,346	6,030,262	2,119	•	609,206	6,029,688	178	7,720	21	574
621,917	6,205,176	2,153	•	619,747	6,204,631	230	6,906	17	546
632,648	6,370,825	2,133	•	630,496	6,370,100	220	13,950	19	725
627,700	6,269,526	2,541	•	625,144	6,268,964	230	21,916	15	562
615,501	6,094,537	2,276	•	613,206	6,093,865	220	20,479	19	671
611,053	6,015,509	2,296	•	608,744	6,015,031	177	10,493	13	478
609,546	6,020,112	2,229	•	607,301	6,019,777	340	24,362	16	335
598,796	5,847,664	2,174	•	596,609	5,847,279	2,105	11,073	13	385
577,774	5,675,987	2,070	•	575,692	5,675,371	109	4,531	12	616
556,487	5,385,883	2,263	•	554,206	5,385,048	156	10,065	18	835

療 養 費		食 事 療 養 ・ 生 活 療 養		療 養 費		海 外 療 養 費 (再 掲)		移 送 費	
合 計		食 事 療 養 ・ 生 活 療 養		療 養 費		海 外 療 養 費 (再 掲)		移 送 費	
件 数	医 療 費	件 数	医 療 費	件 数	医 療 費	件 数	医 療 費	件 数	医 療 費
件	千円	件	千円	件	千円	件	千円	件	千円
7,844,078	82,550,078	31,601	•	7,812,285	82,540,420	-	-	192	9,658
8,077,664	83,780,690	32,077	•	8,045,398	83,775,048	-	-	189	5,642
8,062,714	81,810,289	31,156	•	8,031,377	81,803,538	38,427	144,764	181	6,750
7,670,003	75,918,763	28,388	•	7,641,435	75,910,319	26,757	161,039	180	8,444
7,045,887	69,786,156	26,398	•	7,019,306	69,780,024	4,346	156,558	183	6,132
7,844,078	82,550,078	31,601	•	7,812,285	82,540,420	-	-	192	9,658
8,077,664	83,780,690	32,077	•	8,045,398	83,775,048	-	-	189	5,642
8,062,714	81,810,289	31,156	•	8,031,377	81,803,538	38,427	144,764	181	6,750
7,670,003	75,918,763	28,388	•	7,641,435	75,910,319	26,757	161,039	180	8,444
7,045,887	69,786,156	26,398	•	7,019,306	69,780,024	4,346	156,558	183	6,132
593,317	5,862,691	2,458	•	590,840	5,862,065	185	14,059	19	626
568,617	5,481,511	2,066	•	566,542	5,481,347	130	13,178	9	165
590,029	5,866,242	2,065	•	587,951	5,865,912	254	14,807	13	329
594,891	5,879,403	2,101	•	592,770	5,878,860	177	7,659	20	544
605,239	6,053,564	2,129	•	603,094	6,053,040	230	6,906	16	524
615,871	6,218,374	2,111	•	613,742	6,217,787	219	13,875	18	586
610,691	6,112,840	2,527	•	608,150	6,112,455	228	19,726	14	385
598,995	5,942,461	2,261	•	596,715	5,941,790	218	20,391	19	671
594,452	5,864,182	2,270	•	592,169	5,863,703	173	10,470	13	478
593,069	5,868,863	2,214	•	590,839	5,868,528	338	24,093	16	335
582,401	5,698,922	2,142	•	580,246	5,698,537	2,105	11,073	13	385
561,965	5,534,685	2,052	•	559,901	5,534,068	108	4,476	12	616
540,877	5,245,093	2,243	•	538,616	5,244,259	149	9,118	18	835

療 養 費		食 事 療 養 ・ 生 活 療 養		療 養 費		海 外 療 養 費 (再 掲)		移 送 費	
合 計		食 事 療 養 ・ 生 活 療 養		療 養 費		海 外 療 養 費 (再 掲)		移 送 費	
件 数	医 療 費	件 数	医 療 費	件 数	医 療 費	件 数	医 療 費	件 数	医 療 費
件	千円	件	千円	件	千円	件	千円	件	千円
225,950	2,220,383	381	•	225,564	2,220,114	-	-	5	269
224,073	2,165,001	393	•	223,671	2,164,777	-	-	9	224
223,066	2,111,567	290	•	222,772	2,105,210	36	7,393	4	6,357
209,367	1,915,559	226	•	209,137	1,915,455	16	2,199	4	104
196,764	1,790,393	250	•	196,510	1,790,025	24	3,893	4	368
16,488	150,260	23	•	16,465	150,260	1	61	-	-
16,156	144,050	18	•	16,138	144,050	3	93	-	-
16,272	148,717	25	•	16,247	148,717	1	90	-	-
16,455	150,858	18	•	16,436	150,828	1	61	1	30
16,678	151,613	24	•	16,653	151,591	-	-	1	22
16,777	152,451	22	•	16,754	152,312	1	75	1	139
17,009	156,686	14	•	16,994	156,509	2	2,191	1	177
16,506	152,075	15	•	16,491	152,075	2	89	-	-
16,601	151,327	26	•	16,575	151,327	4	23	-	-
16,477	151,249	15	•	16,462	151,249	2	270	-	-
16,395	148,742	32	•	16,363	148,742	-	-	-	-
15,809	141,303	18	•	15,791	141,303	1	55	-	-
15,610	140,790	20	•	15,590	140,790	7	946	-	-

第2-3表 年度別、月別医療費の状況「70歳以上一般分再掲」

総 数

年度別、月別	療 養 諸 費 合 計					療 養 の 給 付 等	
	件 数	医 療 費	保 険 者 負 担 額	一 部 負 担 金	他 法 負 担 分	件 数	医 療 費
	件	千円	千円	千円	千円	件	千円
【4月～3月ベース】							
平成25年度	147,383,764	3,188,926,505	2,545,104,055	449,730,996	194,091,455	143,205,589	3,141,536,440
26	153,248,853	3,333,412,842	2,661,018,434	485,432,457	186,961,950	148,946,112	3,285,335,665
27	151,052,708	3,392,999,940	2,709,146,196	526,499,055	157,354,689	146,884,280	3,347,282,733
28	142,424,991	3,156,417,030	2,516,658,161	521,890,162	117,868,707	138,687,218	3,115,968,480
29	143,657,915	3,232,422,343	2,577,431,925	571,430,687	83,559,731	140,151,422	3,195,436,433
【3月～2月ベース】							
平成25年度	146,522,371	3,165,926,598	2,526,903,493	446,196,911	192,826,193	142,344,196	3,118,536,532
26	153,211,780	3,325,197,608	2,654,382,452	481,651,561	189,163,594	148,909,039	3,277,120,430
27	151,464,427	3,389,541,506	2,706,333,847	523,344,829	159,862,831	147,295,999	3,343,824,300
28	142,977,139	3,177,847,129	2,534,046,425	522,612,860	139,239,366	121,187,845	3,137,398,579
29	143,158,306	3,219,467,116	2,567,148,061	565,789,033	86,530,022	139,651,813	3,182,481,206
平成29年 3月	12,009,434	273,512,155	218,137,930	46,459,684	8,914,541	11,728,080	270,481,300
4月	11,682,410	259,219,084	206,736,912	44,447,081	8,035,092	11,405,173	256,336,737
5月	11,766,675	264,265,438	210,971,771	45,440,300	7,853,367	11,479,001	261,207,975
6月	12,023,413	270,300,776	215,615,316	46,878,695	7,806,765	11,732,522	267,196,646
7月	11,859,640	266,402,399	212,391,498	46,605,989	7,404,913	11,561,047	263,214,659
8月	11,791,178	266,080,592	212,239,435	46,364,399	7,476,757	11,489,084	262,807,444
9月	11,944,216	264,406,020	210,935,530	46,214,010	7,256,480	11,643,238	261,196,312
10月	12,179,513	276,900,460	220,738,030	48,266,484	7,895,947	11,883,646	273,786,130
11月	12,103,127	273,688,441	218,143,357	48,844,543	6,700,541	11,802,914	270,543,773
12月	12,417,203	276,588,080	220,492,546	49,391,233	6,704,301	12,117,236	273,450,423
平成30年 1月	11,672,617	265,901,131	211,925,947	48,373,579	5,901,605	11,579,996	262,855,014
2月	11,705,844	262,243,012	209,048,099	48,314,152	4,880,761	11,420,124	259,250,397
3月	12,511,419	286,443,798	228,382,928	52,230,857	5,830,013	12,236,094	283,619,002

市 町 村

年度別、月別	療 養 諸 費 合 計					療 養 の 給 付 等	
	件 数	医 療 費	保 険 者 負 担 額	一 部 負 担 金	他 法 負 担 分	件 数	医 療 費
	件	千円	千円	千円	千円	件	千円
【4月～3月ベース】							
平成25年度	145,174,837	3,138,382,450	2,504,763,270	442,473,212	191,145,968	141,070,617	3,091,803,771
26	150,986,668	3,281,793,542	2,619,828,368	477,743,727	184,221,446	146,756,237	3,234,511,875
27	148,895,025	3,341,556,412	2,668,093,690	518,277,622	155,185,101	144,795,310	3,296,564,418
28	140,469,106	3,110,360,800	2,479,966,965	514,031,368	116,362,467	136,789,250	3,070,511,502
29	141,681,888	3,185,703,276	2,540,225,226	562,945,217	82,532,833	138,230,147	3,149,274,600
【3月～2月ベース】							
平成25年度	144,313,444	3,115,382,542	2,486,562,709	438,939,127	189,880,706	140,209,224	3,068,803,863
26	150,949,595	3,273,578,308	2,613,192,386	473,962,831	186,423,090	146,719,164	3,226,296,640
27	149,306,744	3,338,097,979	2,665,281,341	515,123,396	157,693,243	145,207,029	3,293,105,984
28	141,021,254	3,131,790,899	2,497,355,229	514,754,065	119,681,604	137,341,398	3,091,941,600
29	141,182,279	3,172,748,049	2,529,941,361	557,303,563	85,503,125	137,730,538	3,136,319,373
平成29年 3月	11,843,551	269,544,989	214,977,788	45,761,142	8,806,058	11,566,806	266,561,209
4月	11,524,152	255,497,579	203,772,614	43,788,112	7,936,853	11,251,376	252,660,190
5月	11,606,494	260,448,399	207,931,359	44,760,305	7,756,736	11,323,278	257,437,741
6月	11,860,215	266,405,097	212,512,827	46,181,399	7,710,870	11,573,874	263,348,327
7月	11,697,647	262,613,094	209,373,995	45,925,334	7,313,765	11,403,684	259,472,593
8月	11,629,038	262,228,016	209,170,586	45,672,645	7,384,785	11,331,553	259,002,188
9月	11,779,819	260,533,202	207,849,925	45,516,321	7,166,955	11,483,508	257,371,473
10月	12,011,944	272,894,323	217,547,573	47,539,307	7,807,443	11,720,684	269,827,143
11月	11,936,351	269,815,757	215,060,000	48,138,900	6,616,857	11,640,751	266,718,479
12月	12,245,853	272,638,875	217,347,632	48,668,156	6,623,087	11,950,424	269,547,473
平成30年 1月	11,509,334	261,966,676	208,793,315	47,344,070	5,829,292	11,220,367	258,967,133
2月	11,543,053	258,381,220	205,973,326	47,594,941	4,812,953	11,261,886	255,433,502
3月	12,337,338	282,297,996	225,081,565	51,455,856	5,760,574	12,066,415	279,516,436

国保組合

年度別、月別	療 養 諸 費 合 計					療 養 の 給 付 等	
	件 数	医 療 費	保 険 者 負 担 額	一 部 負 担 金	他 法 負 担 分	件 数	医 療 費
	件	千円	千円	千円	千円	件	千円
平成25年度	2,208,927	50,544,055	40,340,784	7,257,784	2,945,487	2,134,972	49,732,669
26	2,262,185	51,619,300	41,190,066	7,688,730	2,740,504	2,189,875	50,823,790
27	2,157,683	51,443,527	41,052,506	8,221,433	2,169,588	2,088,970	50,718,316
28	1,955,885	46,056,230	36,691,195	7,858,794	1,506,240	1,979,968	45,456,979
29	1,976,027	46,719,067	37,206,700	8,485,470	1,026,897	1,921,275	46,161,834
平成29年 3月	165,883	3,967,167	3,160,142	698,541	108,483	161,274	3,920,090
4月	158,258	3,721,505	2,964,297	658,969	98,239	153,797	3,676,547
5月	160,181	3,817,039	3,040,413	679,995	96,631	155,723	3,770,234
6月	163,198	3,895,679	3,102,489	697,295	95,895	158,648	3,848,319
7月	161,993	3,789,305	3,017,502	680,655	91,148	157,363	3,742,067
8月	162,140	3,852,576	3,068,850	691,754	91,972	157,531	3,805,256
9月	164,397	3,872,819	3,085,605	697,689	89,525	159,730	3,824,839
10月	167,569	4,006,137	3,190,457	727,177	88,503	162,962	3,958,987
11月	166,776	3,872,684	3,083,357	705,643	83,684	162,163	3,825,293
12月	171,350	3,949,206	3,144,913	723,077	81,215	166,812	3,902,951
平成30年 1月	163,283	3,934,454	3,132,632	729,509	72,314	158,629	3,887,880
2月	162,791	3,861,792	3,074,773	719,211	67,808	158,238	3,816,895
3月	174,081	4,145,802	3,301,363	775,001	69,439	169,679	4,102,565

(注1) 【4月～3月ベース】は市町村一般被保険者分の療養の給付等診療月を当該年4月から翌年3月までとした場合であり、【3月～2月ベース】は当該年3月から翌年2月までとした場合である。いずれの場合も、組合一般被保険者分に係る診療月は当該年4月から翌年3月までとしている。また、【4月～3月ベース】は市町村一般被保険者分の療養の給付等について、各保険者からの【3月～2月ベース】報告値に対して事業月報の数値を用いて加減を行った保険局調査課推計値である。  
(注2) 療養費等の現金給付は【4月～3月ベース】、【3月～2月ベース】のいずれも4月～3月に支給決定した額を計上している。

— 一般被保険者分 —

療 養 費		食 事 療 養 ・ 生 活 療 養		療 養 費		海 外 療 養 費 (再 掲)		移 送 費	
合 計		食 事 療 養 ・ 生 活 療 養		療 養 費		海 外 療 養 費 (再 掲)		移 送 費	
件 数	医 療 費	件 数	医 療 費	件 数	医 療 費	件 数	医 療 費	件 数	医 療 費
件	千円	件	千円	件	千円	件	千円	件	千円
4,178,175	47,390,065	23,359	•	4,154,705	47,383,938	-	-	111	6,127
4,302,741	48,077,177	23,665	•	4,278,988	48,075,189	-	-	88	1,988
4,168,428	45,717,206	22,928	•	4,145,437	45,714,663	30,084	54,350	63	2,543
3,737,773	40,448,550	19,868	•	3,717,840	40,444,838	1,423	66,894	65	3,711
3,506,493	36,985,909	18,327	•	3,488,089	36,983,775	12,883	71,860	77	2,134
4,178,175	47,390,065	23,359	•	4,154,705	47,383,938	-	-	111	6,127
4,302,741	48,077,177	23,665	•	4,278,988	48,075,189	-	-	88	1,988
4,168,428	45,717,206	22,928	•	4,145,437	45,714,663	30,084	54,350	63	2,543
3,737,773	40,448,550	19,868	•	3,717,840	40,444,838	1,423	66,894	65	3,711
3,506,493	36,985,909	18,327	•	3,488,089	36,983,775	12,883	71,860	77	2,134
281,354	3,030,856	1,671	•	279,675	3,030,607	75	8,889	8	249
277,237	2,882,347	1,565	•	275,669	2,882,315	55	11,392	3	32
287,674	3,057,462	1,525	•	286,142	3,057,285	99	5,920	7	177
290,891	3,104,130	1,286	•	289,597	3,103,995	59	3,629	8	135
298,593	3,187,740	1,475	•	297,111	3,187,614	11,634	3,845	7	126
302,094	3,273,147	1,460	•	300,628	3,273,034	76	2,436	6	113
300,978	3,209,708	1,662	•	299,309	3,209,515	89	3,196	7	193
295,867	3,114,330	1,527	•	294,335	3,114,197	402	10,978	5	133
300,213	3,144,668	1,522	•	298,685	3,144,572	69	2,504	6	96
299,967	3,137,657	1,604	•	298,356	3,137,534	221	11,956	7	123
293,621	3,046,117	1,504	•	292,112	3,045,872	60	7,384	5	245
285,720	2,992,615	1,467	•	284,247	2,992,362	46	2,500	6	253
275,325	2,824,796	1,602	•	273,714	2,824,300	63	5,568	9	496

療 養 費		食 事 療 養 ・ 生 活 療 養		療 養 費		海 外 療 養 費 (再 掲)		移 送 費	
合 計		食 事 療 養 ・ 生 活 療 養		療 養 費		海 外 療 養 費 (再 掲)		移 送 費	
件 数	医 療 費	件 数	医 療 費	件 数	医 療 費	件 数	医 療 費	件 数	医 療 費
件	千円	件	千円	件	千円	件	千円	件	千円
4,104,220	46,578,679	23,096	•	4,081,014	46,572,560	-	-	110	6,119
4,230,431	47,281,667	23,398	•	4,206,947	47,279,715	-	-	86	1,952
4,099,715	44,991,995	22,737	•	4,076,915	44,989,452	30,079	54,160	63	2,543
3,679,856	39,849,298	19,719	•	3,660,072	39,845,587	1,418	66,736	65	3,711
3,451,741	36,428,676	18,144	•	3,433,521	36,426,573	12,878	71,752	76	2,104
4,104,220	46,578,679	23,096	•	4,081,014	46,572,560	-	-	110	6,119
4,230,431	47,281,667	23,398	•	4,206,947	47,279,715	-	-	86	1,952
4,099,715	44,991,995	22,737	•	4,076,915	44,989,452	30,079	54,160	63	2,543
3,679,856	39,849,298	19,719	•	3,660,072	39,845,587	1,418	66,736	65	3,711
3,451,741	36,428,676	18,144	•	3,433,521	36,426,573	12,878	71,752	76	2,104
276,745	2,983,779	1,661	•	275,076	2,983,530	75	8,889	8	249
272,776	2,837,390	1,552	•	271,221	2,837,357	53	11,303	3	32
283,216	3,010,658	1,503	•	281,706	3,010,481	99	5,920	7	177
286,341	3,056,770	1,277	•	285,057	3,056,665	59	3,629	7	105
293,963	3,140,501	1,457	•	292,499	3,140,376	11,634	3,845	7	126
297,485	3,225,828	1,444	•	296,035	3,225,715	76	2,436	6	113
296,311	3,161,728	1,656	•	294,648	3,161,535	89	3,196	7	193
291,260	3,067,180	1,515	•	289,740	3,067,047	402	10,978	5	133
295,600	3,097,277	1,504	•	294,090	3,097,181	66	2,485	6	96
295,429	3,091,402	1,590	•	293,832	3,091,279	221	11,956	7	123
288,967	2,999,543	1,479	•	287,483	2,999,298	60	7,384	5	245
281,167	2,947,718	1,453	•	279,708	2,947,465	46	2,500	6	253
270,923	2,781,559	1,586	•	269,328	2,781,063	63	5,568	9	496

療 養 費		食 事 療 養 ・ 生 活 療 養		療 養 費		海 外 療 養 費 (再 掲)		移 送 費	
合 計		食 事 療 養 ・ 生 活 療 養		療 養 費		海 外 療 養 費 (再 掲)		移 送 費	
件 数	医 療 費	件 数	医 療 費	件 数	医 療 費	件 数	医 療 費	件 数	医 療 費
件	千円	件	千円	件	千円	件	千円	件	千円
73,955	811,387	263	•	73,691	811,378	-	-	1	9
72,310	795,510	267	•	72,041	795,474	-	-	2	36
68,713	725,212	191	•	68,522	725,212	5	191	-	-
57,917	599,251	149	•	57,768	599,251	5	157	-	-
54,752	557,233	183	•	54,568	557,203	5	107	1	30
4,609	47,076	10	•	4,599	47,076	-	-	-	-
4,461	44,958	13	•	4,448	44,958	2	89	-	-
4,458	46,805	22	•	4,436	46,805	-	-	-	-
4,550	47,360	9	•	4,540	47,330	-	-	1	30
4,630	47,239	18	•	4,612	47,239	-	-	-	-
4,609	47,319	16	•	4,593	47,319	-	-	-	-
4,667	47,980	6	•	4,661	47,980	-	-	-	-
4,607	47,150	12	•	4,595	47,150	-	-	-	-
4,613	47,391	18	•	4,595	47,391	3	19	-	-
4,538	46,255	14	•	4,524	46,255	-	-	-	-
4,654	46,574	25	•	4,629	46,574	-	-	-	-
4,553	44,897	14	•	4,539	44,897	-	-	-	-
4,402	43,237	16	•	4,386	43,237	-	-	-	-

第2-4表 年度別、月別医療費の状況「70歳以上現役並み所得者分再掲」

総 数

年度別、月別	療 養 諸 費 合 計					療 養 の 給 付 等	
	件 数	医 療 費	保 険 者 負 担 額	一 部 負 担 金	他 法 負 担 分	件 数	医 療 費
	件	千円	千円	千円	千円	件	千円
【4月～3月ベース】							
平成25年度	12,189,366	239,795,584	167,749,273	69,866,264	2,180,048	11,460,830	236,514,265
26	12,527,282	256,760,251	179,562,511	74,902,736	2,295,005	12,178,221	253,356,518
27	12,053,189	254,066,797	177,727,315	74,212,857	2,126,625	11,712,874	250,735,049
28	11,278,323	235,046,074	164,198,219	68,931,382	1,916,473	10,977,346	232,155,786
29	11,585,816	243,762,236	170,256,367	71,607,862	1,898,007	11,292,045	240,988,252
【3月～2月ベース】							
平成25年度	12,138,928	238,532,190	166,872,399	69,510,277	2,149,515	11,410,392	235,250,870
26	12,488,450	255,337,699	178,577,130	74,471,290	2,289,279	12,139,389	251,933,965
27	12,141,589	255,284,665	178,577,212	74,562,393	2,145,061	11,801,274	251,952,918
28	11,296,020	235,830,331	164,763,392	69,134,101	1,932,839	10,995,043	232,940,042
29	11,539,037	242,851,611	169,633,414	71,323,673	1,894,524	11,245,266	240,077,627
平成29年 3月	982,881	20,965,085	14,651,516	6,152,754	160,815	958,205	20,733,818
4月	961,889	20,105,194	14,046,977	5,901,004	157,213	938,893	19,894,455
5月	976,884	20,609,671	14,397,973	6,049,279	162,419	952,539	20,380,087
6月	1,001,940	21,282,804	14,872,348	6,241,927	168,528	976,923	21,045,675
7月	985,441	20,994,104	14,667,791	6,161,891	164,422	959,899	20,753,448
8月	890,777	18,867,968	13,180,619	5,533,165	154,184	864,529	18,617,328
9月	917,250	18,907,703	13,211,416	5,547,342	148,945	891,222	18,662,617
10月	943,922	19,983,828	13,953,680	5,874,551	155,597	919,060	19,745,944
11月	952,991	20,073,160	14,011,404	5,910,126	151,629	929,063	19,846,832
12月	998,154	20,718,481	14,468,496	6,082,277	167,709	974,120	20,484,281
平成30年 1月	958,096	20,090,269	14,028,378	5,911,850	150,041	934,364	19,870,382
2月	958,620	19,988,303	13,957,585	5,877,945	152,774	934,745	19,766,391
3月	1,039,835	22,144,502	15,461,211	6,517,808	165,483	1,016,183	21,922,755

市 町 村

年度別、月別	療 養 諸 費 合 計					療 養 の 給 付 等	
	件 数	医 療 費	保 険 者 負 担 額	一 部 負 担 金	他 法 負 担 分	件 数	医 療 費
	件	千円	千円	千円	千円	件	千円
【4月～3月ベース】							
平成25年度	11,402,099	222,092,828	155,363,375	64,670,765	2,058,688	10,696,808	219,043,149
26	11,663,087	237,179,742	165,869,195	69,146,745	2,163,802	11,338,286	234,009,249
27	11,173,802	233,350,186	163,233,276	68,122,878	1,994,032	10,858,465	230,267,680
28	10,434,938	215,385,719	150,472,063	63,119,416	1,794,240	10,156,969	212,709,690
29	10,664,829	221,846,717	154,960,228	65,120,215	1,766,274	10,393,534	219,281,109
【3月～2月ベース】							
平成25年度	11,351,661	220,829,433	154,486,501	64,314,777	2,028,155	10,646,370	217,779,755
26	11,624,255	235,757,190	164,883,815	68,715,299	2,158,076	11,299,454	232,586,697
27	11,262,202	234,568,054	164,083,173	68,472,414	2,012,468	10,946,865	231,485,649
28	10,452,635	216,169,975	151,037,235	63,322,134	1,810,605	10,174,666	213,493,946
29	10,618,050	220,936,092	154,337,274	64,836,026	1,762,792	10,346,755	218,370,484
平成29年 3月	908,326	19,196,291	13,416,674	5,629,126	150,491	885,439	18,981,818
4月	889,947	18,427,908	12,876,248	5,404,594	147,067	868,687	18,232,551
5月	903,587	18,895,481	13,201,141	5,542,380	151,960	881,017	18,681,828
6月	926,018	19,478,859	13,612,904	5,707,809	158,146	902,780	19,259,063
7月	909,839	19,152,086	13,382,329	5,616,970	152,788	886,087	18,927,867
8月	818,699	17,090,481	11,939,961	5,007,102	143,418	794,332	16,857,134
9月	842,835	17,169,571	11,998,024	5,032,727	138,820	818,747	16,943,182
10月	867,336	18,156,219	12,678,326	5,333,777	144,115	844,408	17,935,886
11月	875,766	18,220,225	12,718,253	5,361,024	140,948	853,740	18,012,034
12月	917,163	18,761,274	13,102,664	5,503,036	155,574	895,075	18,545,491
平成30年 1月	879,510	18,246,109	12,741,650	5,364,672	139,787	857,709	18,044,098
2月	880,178	18,155,706	12,678,461	5,336,226	141,019	858,228	17,951,298
3月	953,918	20,096,465	14,031,690	5,911,170	153,605	932,218	19,892,443

国保組合

年度別、月別	療 養 諸 費 合 計					療 養 の 給 付 等	
	件 数	医 療 費	保 険 者 負 担 額	一 部 負 担 金	他 法 負 担 分	件 数	医 療 費
	件	千円	千円	千円	千円	件	千円
平成25年度	787,267	17,702,757	12,385,898	5,195,499	121,360	764,022	17,471,116
26	864,195	19,580,509	13,693,315	5,755,991	131,203	839,935	19,347,269
27	879,387	20,716,611	14,494,039	6,089,979	132,593	854,409	20,467,269
28	843,385	19,660,356	13,726,156	5,811,966	122,233	820,377	19,446,096
29	920,987	21,915,519	15,296,139	6,487,647	131,732	898,511	21,707,142
平成29年 3月	74,555	1,768,794	1,234,842	523,628	10,324	72,766	1,752,001
4月	71,942	1,677,285	1,170,729	496,410	10,146	70,206	1,661,903
5月	73,297	1,714,190	1,196,832	506,899	10,458	71,522	1,698,259
6月	75,922	1,803,945	1,259,445	534,119	10,382	74,143	1,786,612
7月	75,602	1,842,018	1,285,463	544,921	11,634	73,812	1,825,581
8月	72,078	1,777,487	1,240,658	526,063	10,766	70,197	1,760,194
9月	74,415	1,738,132	1,213,391	514,615	10,126	72,475	1,719,435
10月	76,586	1,827,610	1,275,353	540,774	11,482	74,652	1,810,058
11月	77,225	1,852,935	1,293,151	549,102	10,681	75,323	1,834,798
12月	80,991	1,957,207	1,365,832	579,241	12,135	79,045	1,938,791
平成30年 1月	78,586	1,844,160	1,286,728	547,178	10,254	76,655	1,826,284
2月	78,442	1,832,597	1,279,124	541,718	11,755	76,517	1,815,093
3月	85,917	2,048,037	1,429,522	606,638	11,878	83,965	2,030,312

(注1) 【4月～3月ベース】は市町村一般被保険者分の療養の給付等診療月を当該年4月から翌年3月までとした場合であり、【3月～2月ベース】は当該年3月から翌年2月までとした場合である。いずれの場合も、組合一般被保険者分に係る診療月は当該年4月から翌年3月までとしている。また、【4月～3月ベース】は市町村一般被保険者分の療養の給付等について、各保険者からの【3月～2月ベース】報告値に対して事業月報の数値を用いて加減を行った保険局調査課推計値である。

— 一般被保険者分 —

療 養		食 事 療 養 ・ 生 活 療 養		療 養 費		海 外 療 養 費 (再 掲)		移 送 費	
合 計		件 数	医 療 費	件 数	医 療 費	件 数	医 療 費	件 数	医 療 費
件 数	医 療 費	件 数	医 療 費	件 数	医 療 費	件 数	医 療 費	件 数	医 療 費
件	千円	件	千円	件	千円	件	千円	件	千円
728,536	3,281,320	5	・	728,526	3,281,222	-	-	5	98
349,061	3,403,734	11	・	349,045	3,403,667	-	-	5	67
340,315	3,331,748	24	・	340,283	3,325,387	166	21,108	8	6,360
300,977	2,890,288	27	・	300,948	2,890,128	143	5,225	2	160
293,771	2,773,984	16	・	293,748	2,773,804	94	6,848	7	180
728,536	3,281,320	5	・	728,526	3,281,222	-	-	5	98
349,061	3,403,734	11	・	349,045	3,403,667	-	-	5	67
340,315	3,331,748	24	・	340,283	3,325,387	166	21,108	8	6,360
300,977	2,890,288	27	・	300,948	2,890,128	143	5,225	2	160
293,771	2,773,984	16	・	293,748	2,773,804	94	6,848	7	180
24,676	231,266	-	・	24,676	231,266	6	228	-	-
22,996	210,739	-	・	22,996	210,739	8	267	-	-
24,345	229,584	-	・	24,344	229,553	6	143	1	31
25,017	237,129	2	・	25,015	237,129	7	40	-	-
25,542	240,656	27	・	25,515	240,656	12	665	-	-
26,248	250,640	-	・	26,247	250,622	6	181	1	19
26,028	245,086	-	・	26,028	245,086	10	109	-	-
24,862	237,884	2	・	24,859	237,877	9	3,064	1	7
23,928	226,328	-	・	23,928	226,328	11	1,246	-	-
24,034	234,200	1	・	24,032	234,145	4	457	1	55
23,732	219,887	-	・	23,732	219,887	10	375	-	-
23,875	221,912	-	・	23,875	221,912	2	62	-	-
23,652	221,747	11	・	23,638	221,679	9	240	3	68

療 養		食 事 療 養 ・ 生 活 療 養		療 養 費		海 外 療 養 費 (再 掲)		移 送 費	
合 計		件 数	医 療 費	件 数	医 療 費	件 数	医 療 費	件 数	医 療 費
件 数	医 療 費	件 数	医 療 費	件 数	医 療 費	件 数	医 療 費	件 数	医 療 費
件	千円	件	千円	件	千円	件	千円	件	千円
705,291	3,049,679	5	・	705,282	3,049,594	-	-	4	85
324,801	3,170,493	11	・	324,785	3,170,426	-	-	5	67
315,337	3,082,405	24	・	315,306	3,082,257	159	17,005	7	148
277,969	2,676,029	27	・	277,940	2,675,868	138	3,731	2	160
271,295	2,565,608	16	・	271,272	2,565,428	93	6,629	7	180
705,291	3,049,679	5	・	705,282	3,049,594	-	-	4	85
324,801	3,170,493	11	・	324,785	3,170,426	-	-	5	67
315,337	3,082,405	24	・	315,306	3,082,257	159	17,005	7	148
277,969	2,676,029	27	・	277,940	2,675,868	138	3,731	2	160
271,295	2,565,608	16	・	271,272	2,565,428	93	6,629	7	180
22,887	214,473	-	・	22,887	214,473	6	228	-	-
21,260	195,357	-	・	21,260	195,357	8	267	-	-
22,570	213,653	-	・	22,569	213,623	6	143	1	31
23,238	219,796	2	・	23,236	219,796	7	40	-	-
23,752	224,219	27	・	23,725	224,219	12	665	-	-
24,367	233,347	-	・	24,366	233,329	6	181	1	19
24,088	226,390	-	・	24,088	226,390	10	109	-	-
22,928	220,333	2	・	22,925	220,325	9	3,064	1	7
22,026	208,191	-	・	22,026	208,191	11	1,246	-	-
22,088	215,783	1	・	22,086	215,729	3	239	1	55
21,801	202,011	-	・	21,801	202,011	10	375	-	-
21,950	204,408	-	・	21,950	204,408	2	62	-	-
21,700	204,022	11	・	21,686	203,953	9	240	3	68

療 養		食 事 療 養 ・ 生 活 療 養		療 養 費		海 外 療 養 費 (再 掲)		移 送 費	
合 計		件 数	医 療 費	件 数	医 療 費	件 数	医 療 費	件 数	医 療 費
件 数	医 療 費	件 数	医 療 費	件 数	医 療 費	件 数	医 療 費	件 数	医 療 費
件	千円	件	千円	件	千円	件	千円	件	千円
23,245	231,641	-	・	23,244	231,628	-	-	1	13
24,260	233,240	-	・	24,260	233,240	-	-	-	-
24,978	249,342	-	・	24,977	243,130	7	4,103	1	6,212
23,008	214,259	-	・	23,008	214,259	5	1,494	-	-
22,476	208,376	-	・	22,476	208,376	1	218	-	-
1,789	16,793	-	・	1,789	16,793	-	-	-	-
1,736	15,382	-	・	1,736	15,382	-	-	-	-
1,775	15,931	-	・	1,775	15,931	-	-	-	-
1,779	17,333	-	・	1,779	17,333	-	-	-	-
1,790	16,436	-	・	1,790	16,436	-	-	-	-
1,881	17,293	-	・	1,881	17,293	-	-	-	-
1,940	18,696	-	・	1,940	18,696	-	-	-	-
1,934	17,551	-	・	1,934	17,551	-	-	-	-
1,902	18,137	-	・	1,902	18,137	-	-	-	-
1,946	18,417	-	・	1,946	18,417	1	218	-	-
1,931	17,876	-	・	1,931	17,876	-	-	-	-
1,925	17,504	-	・	1,925	17,504	-	-	-	-
1,952	17,725	-	・	1,952	17,725	-	-	-	-

第2-5表 年度別、月別医療費の状況「未就学児分再掲」(その1)

## 総 数

年度別、月別	療 養 諸 費 合 計					療 養 の 給 付 等	
	件 数	医 療 費	保 険 者 負 担 額	一 部 負 担 金	他 法 負 担 分	件 数	医 療 費
	件	千円	千円	千円	千円	件	千円
【4月～3月ベース】							
平成25年度	21,581,020	251,242,250	201,287,798	18,561,816	31,392,636	21,531,289	250,432,761
26	20,304,213	238,875,885	191,405,345	17,825,947	29,644,593	20,257,239	238,103,862
27	19,261,913	228,222,872	182,834,900	16,985,575	28,402,397	19,216,415	227,455,999
28	17,882,833	210,544,172	168,485,537	15,264,149	26,794,485	17,838,634	209,816,583
29	16,393,430	196,270,957	157,051,499	14,244,883	24,974,575	16,349,447	195,516,503
【3月～2月ベース】							
平成25年度	21,681,722	252,489,045	202,310,395	18,636,143	31,542,507	21,631,991	251,679,557
26	20,405,362	239,632,983	192,004,166	17,871,771	29,757,045	20,358,388	238,860,960
27	19,355,356	229,547,176	183,903,151	17,088,519	28,555,506	19,309,858	228,780,303
28	18,079,377	212,836,501	170,334,418	15,453,394	27,048,689	18,035,178	212,108,913
29	16,498,810	197,521,932	158,060,051	14,319,348	25,142,534	16,454,827	196,767,478
平成29年 3月	1,569,011	18,702,767	14,975,137	1,260,033	2,467,597	1,564,781	18,633,293
4月	1,284,404	15,292,172	12,243,453	1,064,777	1,983,942	1,280,287	15,227,428
5月	1,357,028	16,060,657	12,850,500	1,184,718	2,025,440	1,352,818	15,990,992
6月	1,352,529	15,714,319	12,573,160	1,138,515	2,002,643	1,348,926	15,652,735
7月	1,363,882	15,784,066	12,631,025	1,154,189	1,998,852	1,360,458	15,727,001
8月	1,223,879	14,910,742	11,927,199	1,143,477	1,840,066	1,219,980	14,830,369
9月	1,312,592	16,212,242	12,981,211	1,174,391	2,056,640	1,309,230	16,156,471
10月	1,381,448	17,081,281	13,663,149	1,278,831	2,139,301	1,377,813	17,019,432
11月	1,400,876	16,671,829	13,340,487	1,233,609	2,097,734	1,397,283	16,610,540
12月	1,499,056	17,806,526	14,250,295	1,268,921	2,287,310	1,495,384	17,744,585
平成30年 1月	1,378,153	16,924,595	13,540,232	1,232,116	2,152,247	1,374,273	16,861,397
2月	1,377,608	16,385,967	13,113,212	1,207,081	2,065,675	1,373,851	16,323,715
3月	1,462,720	17,430,531	13,944,714	1,156,574	2,329,244	1,459,159	17,371,491

## 市 町 村

年度別、月別	療 養 諸 費 合 計					療 養 の 給 付 等	
	件 数	医 療 費	保 険 者 負 担 額	一 部 負 担 金	他 法 負 担 分	件 数	医 療 費
	件	千円	千円	千円	千円	件	千円
【4月～3月ベース】							
平成25年度	18,178,915	213,894,011	171,450,991	14,562,984	27,880,036	18,134,952	213,200,355
26	16,991,833	202,323,679	162,203,403	13,900,970	26,219,306	16,950,357	201,654,441
27	15,980,481	191,889,744	153,808,668	13,139,377	24,941,700	15,940,758	191,230,318
28	14,651,944	174,782,466	139,938,606	11,813,223	23,030,637	14,613,222	174,153,982
29	13,208,856	160,364,378	128,393,620	10,893,213	21,077,545	13,170,521	159,716,809
【3月～2月ベース】							
平成25年度	18,279,617	215,140,806	172,473,588	14,637,311	28,029,907	18,235,654	214,447,151
26	17,092,982	203,080,777	162,802,224	13,946,795	26,331,758	17,051,506	202,411,538
27	16,073,924	193,214,048	154,876,919	13,242,320	25,094,809	16,034,201	192,554,622
28	14,848,488	177,074,796	141,787,487	12,002,468	23,284,841	14,809,766	176,446,311
29	13,314,236	161,615,354	129,402,171	10,967,678	21,245,504	13,275,901	160,967,785
平成29年 3月	1,275,281	15,376,645	12,319,745	952,424	2,104,477	1,271,562	15,316,693
4月	1,048,465	12,583,870	10,082,103	808,068	1,693,698	1,044,841	12,528,486
5月	1,102,694	13,342,074	10,680,869	930,196	1,731,009	1,098,970	13,283,522
6月	1,095,130	12,860,194	10,295,544	868,128	1,696,522	1,092,017	12,808,102
7月	1,100,188	12,818,122	10,264,249	866,866	1,687,008	1,097,208	12,769,292
8月	987,484	12,261,206	9,812,964	883,119	1,565,123	984,040	12,188,812
9月	1,057,362	13,266,514	10,630,371	893,836	1,742,307	1,054,475	13,220,133
10月	1,110,466	13,913,934	11,135,809	970,469	1,807,656	1,107,259	13,859,796
11月	1,122,911	13,586,381	10,877,908	941,497	1,766,976	1,119,760	13,532,029
12月	1,198,617	14,502,393	11,612,558	963,061	1,926,773	1,195,380	14,448,201
平成30年 1月	1,111,050	13,827,611	11,068,090	936,635	1,822,886	1,107,647	13,773,518
2月	1,105,972	13,291,630	10,643,134	941,793	1,706,703	1,102,743	13,239,528
3月	1,169,250	14,115,099	11,297,983	881,526	1,935,590	1,166,182	14,065,717

## 国保組合

年度別、月別	療 養 諸 費 合 計					療 養 の 給 付 等	
	件 数	医 療 費	保 険 者 負 担 額	一 部 負 担 金	他 法 負 担 分	件 数	医 療 費
	件	千円	千円	千円	千円	件	千円
平成25年度	3,402,105	37,348,240	29,836,808	3,998,832	3,512,600	3,396,337	37,232,406
26	3,312,380	36,552,206	29,201,942	3,924,976	3,425,288	3,306,882	36,449,422
27	3,281,432	36,333,128	29,026,232	3,846,199	3,460,697	3,275,657	36,225,681
28	3,230,889	35,761,706	28,546,932	3,450,926	3,763,848	3,225,412	35,662,602
29	3,184,574	35,906,579	28,657,879	3,351,670	3,897,030	3,178,926	35,799,694
平成29年 3月	293,730	3,326,122	2,655,393	307,610	363,120	293,219	3,316,600
4月	235,939	2,708,303	2,161,350	256,709	290,244	235,446	2,698,942
5月	254,334	2,718,583	2,169,630	254,522	294,431	253,848	2,707,470
6月	257,399	2,854,125	2,277,616	270,387	306,122	256,909	2,844,632
7月	263,694	2,965,943	2,366,775	287,323	311,845	263,250	2,957,709
8月	236,395	2,649,536	2,114,235	260,558	274,944	235,940	2,641,557
9月	255,230	2,945,728	2,350,841	280,554	314,333	254,755	2,936,338
10月	270,982	3,167,347	2,527,339	308,361	331,646	270,554	3,159,636
11月	277,965	3,085,448	2,462,579	292,111	330,758	277,523	3,078,512
12月	300,439	3,304,133	2,637,737	305,860	360,537	300,004	3,296,384
平成30年 1月	267,103	3,096,983	2,472,142	295,481	329,361	266,626	3,087,880
2月	271,636	3,094,337	2,470,077	265,288	358,972	271,108	3,084,187
3月	293,470	3,315,432	2,646,731	275,047	393,654	292,977	3,305,774

(注1) 【4月～3月ベース】は市町村一般被保険者分、退職者医療分の療養の給付等診療月を当該年4月から翌年3月までとした場合であり、【3月～2月ベース】は当該年3月から翌年2月までとした場合である。いずれの場合も、組合一般被保険者分に係る診療月は当該年4月から翌年3月までとしている。また、【4月～3月ベース】は市町村一般被保険者分、退職者医療分の療養の給付等について、各保険者からの【3月～2月ベース】報告値に対して事業月報の数値を用いて加減を行った保険局調査課推計値である。

(注2) 療養費等の現金給付は【4月～3月ベース】、【3月～2月ベース】のいずれも4月～3月に支給決定した額を計上している。



一計（一般被保険者分+退職者医療分）一

療 養		養 費		等					
合 計		食 事 療 養 ・ 生 活 療 養		療 養 費		海 外 療 養 費 (再 掲)		移 送 費	
件 数	医 療 費	件 数	医 療 費	件 数	医 療 費	件 数	医 療 費	件 数	医 療 費
件	千円	件	千円	件	千円	件	千円	件	千円
49,731	809,489	455	・	49,235	808,563	-	-	41	926
46,974	772,023	436	・	46,503	771,039	-	-	35	984
45,498	766,873	346	・	45,116	765,906	1,852	46,226	36	967
44,199	727,589	372	・	43,804	724,893	3,073	28,925	23	2,695
43,983	754,454	345	・	43,605	753,652	1,346	32,553	33	802
49,731	809,489	455	・	49,235	808,563	-	-	41	926
46,974	772,023	436	・	46,503	771,039	-	-	35	984
45,498	766,873	346	・	45,116	765,906	1,852	46,226	36	967
44,199	727,589	372	・	43,804	724,893	3,073	28,925	23	2,695
43,983	754,454	345	・	43,605	753,652	1,346	32,553	33	802
4,230	69,475	43	・	4,183	67,181	123	2,837	4	2,294
4,117	64,745	19	・	4,094	64,514	82	1,211	4	231
4,210	69,666	19	・	4,187	69,608	91	1,894	4	57
3,603	61,584	31	・	3,570	61,530	89	1,875	2	54
3,424	57,065	28	・	3,394	57,041	141	4,028	2	24
3,899	80,373	25	・	3,871	80,324	109	2,135	3	49
3,362	55,771	37	・	3,323	55,733	109	1,725	2	38
3,635	61,849	33	・	3,601	61,841	125	4,329	1	8
3,593	61,289	38	・	3,553	61,269	105	4,108	2	20
3,672	61,941	24	・	3,643	61,848	180	5,596	5	93
3,880	63,197	32	・	3,845	63,038	58	1,116	3	159
3,757	62,252	22	・	3,732	62,208	89	2,233	3	44
3,561	59,040	21	・	3,538	59,015	148	2,191	2	25

療 養		養 費		等					
合 計		食 事 療 養 ・ 生 活 療 養		療 養 費		海 外 療 養 費 (再 掲)		移 送 費	
件 数	医 療 費	件 数	医 療 費	件 数	医 療 費	件 数	医 療 費	件 数	医 療 費
件	千円	件	千円	件	千円	件	千円	件	千円
43,963	693,655	448	・	43,478	692,882	-	-	37	773
41,476	669,239	430	・	41,018	668,453	-	-	28	786
39,723	659,426	341	・	39,354	658,676	1,803	44,557	28	751
38,722	628,484	361	・	38,341	625,814	3,050	28,669	20	2,670
38,335	647,569	333	・	37,974	646,847	1,332	32,277	28	722
43,963	693,655	448	・	43,478	692,882	-	-	37	773
41,476	669,239	430	・	41,018	668,453	-	-	28	786
39,723	659,426	341	・	39,354	658,676	1,803	44,557	28	751
38,722	628,484	361	・	38,341	625,814	3,050	28,669	20	2,670
38,335	647,569	333	・	37,974	646,847	1,332	32,277	28	722
3,719	59,952	43	・	3,672	57,658	120	2,816	4	2,294
3,624	55,384	17	・	3,603	55,153	82	1,211	4	231
3,724	58,552	19	・	3,703	58,534	91	1,894	2	19
3,113	52,092	29	・	3,082	52,037	88	1,857	2	54
2,980	48,831	28	・	2,950	48,807	141	4,028	2	24
3,444	72,394	24	・	3,417	72,345	108	2,127	3	49
2,887	46,381	37	・	2,849	46,352	109	1,725	1	29
3,207	54,139	33	・	3,173	54,131	125	4,329	1	8
3,151	54,352	37	・	3,112	54,333	96	3,923	2	20
3,237	54,192	23	・	3,210	54,109	179	5,557	4	82
3,403	54,093	32	・	3,368	53,934	58	1,116	3	159
3,229	52,103	19	・	3,208	52,080	89	2,233	2	23
3,068	49,382	19	・	3,047	49,357	146	2,165	2	25

療 養		養 費		等					
合 計		食 事 療 養 ・ 生 活 療 養		療 養 費		海 外 療 養 費 (再 掲)		移 送 費	
件 数	医 療 費	件 数	医 療 費	件 数	医 療 費	件 数	医 療 費	件 数	医 療 費
件	千円	件	千円	件	千円	件	千円	件	千円
5,768	115,834	7	・	5,757	115,681	-	-	4	153
5,498	102,785	6	・	5,485	102,587	-	-	7	198
5,775	107,447	5	・	5,762	107,230	49	1,670	8	216
5,477	99,104	11	・	5,463	99,079	23	256	3	25
5,648	106,885	12	・	5,631	106,806	14	276	5	79
511	9,522	-	・	511	9,522	3	20	-	-
493	9,361	2	・	491	9,361	-	-	-	-
486	11,113	-	・	484	11,074	-	-	2	39
490	9,493	2	・	488	9,493	1	18	-	-
444	8,234	-	・	444	8,234	-	-	-	-
455	7,979	1	・	454	7,979	1	8	-	-
475	9,390	-	・	474	9,382	-	-	1	9
428	7,711	-	・	428	7,711	-	-	-	-
442	6,937	1	・	441	6,937	9	185	-	-
435	7,749	1	・	433	7,738	1	39	1	11
477	9,104	-	・	477	9,104	-	-	-	-
528	10,150	3	・	524	10,129	-	-	1	21
493	9,658	2	・	491	9,658	2	26	-	-

第2-5表 年度別、月別医療費の状況「未就学児分再掲」(その2)

総 数

年度別、月別	療 養 諸 費 合 計					療 養 の 給 付 等	
	件 数	医 療 費	保 険 者 負 担 額	一 部 負 担 金	他 法 負 担 分	件 数	医 療 費
	件	千円	千円	千円	千円	件	千円
【4月～3月ベース】							
平成25年度	21,551,834	250,898,281	201,011,862	18,534,575	31,351,844	21,502,502	250,092,588
26	20,281,616	238,593,960	191,179,901	17,801,153	29,612,906	20,234,875	237,824,843
27	19,245,943	228,042,828	182,690,555	16,972,856	28,379,417	19,200,648	227,278,020
28	17,874,577	210,446,802	168,407,700	15,252,639	26,786,463	17,830,643	209,721,822
29	16,390,386	196,209,631	157,002,589	14,238,140	24,968,902	16,346,543	195,456,279
【3月～2月ベース】							
平成25年度	21,652,065	252,143,961	202,033,572	18,610,955	31,499,434	21,602,733	251,338,268
26	20,382,292	239,347,051	191,775,432	17,846,852	29,724,768	20,335,551	238,577,934
27	19,338,667	229,353,349	183,747,847	17,074,070	28,531,432	19,293,372	228,588,541
28	18,070,486	212,731,502	170,250,473	15,441,444	27,039,586	18,026,552	212,006,522
29	16,495,483	197,458,134	158,009,161	14,312,423	25,136,550	16,451,640	196,704,782
平成29年 3月	1,568,571	18,698,602	14,971,800	1,259,751	2,467,052	1,564,351	18,629,233
4月	1,284,099	15,289,214	12,235,841	1,069,983	1,983,389	1,279,991	15,224,630
5月	1,356,741	16,057,990	12,848,353	1,184,607	2,025,030	1,352,535	15,988,372
6月	1,352,242	15,706,931	12,567,297	1,137,628	2,002,006	1,348,645	15,645,448
7月	1,363,589	15,790,244	12,635,952	1,155,828	1,998,464	1,360,168	15,733,232
8月	1,223,667	14,904,219	11,921,975	1,142,594	1,839,650	1,219,772	14,823,871
9月	1,312,368	16,210,186	12,979,506	1,174,333	2,056,347	1,309,011	16,154,456
10月	1,381,204	17,078,813	13,661,184	1,278,678	2,138,951	1,377,596	17,017,142
11月	1,400,627	16,663,531	13,333,851	1,232,453	2,097,226	1,397,035	16,602,245
12月	1,498,798	17,803,755	14,248,084	1,268,649	2,287,022	1,495,150	17,741,986
平成30年 1月	1,377,911	16,920,347	13,536,833	1,231,532	2,151,982	1,374,055	16,857,286
2月	1,377,342	16,359,600	13,092,290	1,203,157	2,064,153	1,373,587	16,297,362
3月	1,462,542	17,428,773	13,943,319	1,156,443	2,329,012	1,459,012	17,369,904

市町村

年度別、月別	療 養 諸 費 合 計					療 養 の 給 付 等	
	件 数	医 療 費	保 険 者 負 担 額	一 部 負 担 金	他 法 負 担 分	件 数	医 療 費
	件	千円	千円	千円	千円	件	千円
【4月～3月ベース】							
平成25年度	18,149,729	213,550,042	171,175,054	14,535,743	27,839,244	18,106,165	212,860,182
26	16,969,236	202,041,754	161,977,958	13,876,177	26,187,618	16,927,993	201,375,421
27	15,964,511	191,709,700	153,664,322	13,126,658	24,918,720	15,924,991	191,052,339
28	14,643,688	174,685,096	139,860,769	11,801,713	23,022,615	14,605,231	174,059,221
29	13,205,812	160,303,052	128,344,710	10,886,470	21,071,872	13,167,617	159,656,586
【3月～2月ベース】							
平成25年度	18,249,960	214,795,722	172,196,765	14,612,123	27,986,835	18,206,396	214,105,862
26	17,069,912	202,794,845	162,573,489	13,921,876	26,299,480	17,028,669	202,128,513
27	16,057,235	193,020,221	154,721,615	13,227,871	25,070,735	16,017,715	192,362,860
28	14,839,597	176,969,796	141,703,541	11,990,517	23,275,738	14,801,140	176,343,921
29	13,310,909	161,551,555	129,351,282	10,960,753	21,239,520	13,272,714	160,905,089
平成29年 3月	1,274,841	15,372,480	12,316,407	952,141	2,103,932	1,271,132	15,312,633
4月	1,048,160	12,580,911	10,074,492	813,274	1,693,146	1,044,545	12,525,688
5月	1,102,407	13,339,407	10,678,723	930,085	1,730,599	1,098,687	13,280,903
6月	1,094,843	12,852,806	10,289,681	867,241	1,695,884	1,091,736	12,800,816
7月	1,099,895	12,824,301	10,269,176	868,506	1,686,619	1,096,918	12,775,522
8月	987,272	12,254,683	9,807,740	882,236	1,564,707	983,832	12,182,313
9月	1,057,138	13,264,459	10,628,665	893,779	1,742,014	1,054,256	13,218,118
10月	1,110,222	13,911,466	11,133,844	970,316	1,807,305	1,107,042	13,857,506
11月	1,122,662	13,578,622	10,871,272	940,342	1,766,468	1,119,512	13,523,734
12月	1,198,359	14,499,622	11,610,347	962,789	1,926,485	1,195,146	14,445,602
平成30年 1月	1,110,808	13,823,364	11,064,691	936,052	1,822,621	1,107,429	13,769,407
2月	1,105,706	13,265,263	10,622,213	937,869	1,705,181	1,102,479	13,213,175
3月	1,169,072	14,113,341	11,296,587	881,395	1,935,358	1,166,035	14,064,130

国保組合

年度別、月別	療 養 諸 費 合 計					療 養 の 給 付 等	
	件 数	医 療 費	保 険 者 負 担 額	一 部 負 担 金	他 法 負 担 分	件 数	医 療 費
	件	千円	千円	千円	千円	件	千円
平成25年度	3,402,105	37,348,240	29,836,808	3,998,832	3,512,600	3,396,337	37,232,406
26	3,312,380	36,552,206	29,201,942	3,924,976	3,425,288	3,306,882	36,449,422
27	3,281,432	36,333,128	29,026,232	3,846,199	3,460,697	3,275,657	36,225,681
28	3,230,889	35,761,706	28,546,932	3,450,926	3,763,848	3,225,412	35,662,602
29	3,184,574	35,906,579	28,657,879	3,351,670	3,897,030	3,178,926	35,799,694
平成29年 3月	293,730	3,326,122	2,655,393	307,610	363,120	293,219	3,316,600
4月	235,939	2,708,303	2,161,350	256,709	290,244	235,446	2,698,942
5月	254,334	2,718,583	2,169,630	254,522	294,431	253,848	2,707,470
6月	257,399	2,854,125	2,277,616	270,387	306,122	256,909	2,844,632
7月	263,694	2,965,943	2,366,775	287,323	311,845	263,250	2,957,709
8月	236,395	2,649,536	2,114,235	260,358	274,944	235,940	2,641,557
9月	255,230	2,945,728	2,350,841	280,554	314,333	254,755	2,936,338
10月	270,982	3,167,347	2,527,339	308,361	331,646	270,554	3,159,636
11月	277,965	3,085,448	2,462,579	292,111	330,758	277,523	3,078,512
12月	300,439	3,304,133	2,637,737	305,860	360,537	300,004	3,296,384
平成30年 1月	267,103	3,096,983	2,472,142	295,481	329,361	266,626	3,087,880
2月	271,636	3,094,337	2,470,077	265,288	358,972	271,108	3,084,187
3月	293,470	3,315,432	2,646,731	275,047	393,654	292,977	3,305,774

(注1) 【4月～3月ベース】は市町村一般被保険者分の療養の給付等診療月を当該年4月から翌年3月までとした場合であり、【3月～2月ベース】は当該年3月から翌年2月までとした場合である。いずれの場合も、組合一般被保険者分に係る診療月は当該年4月から翌年3月までとしている。また、【4月～3月ベース】は市町村一般被保険者分の療養の給付等について、各被保険者からの【3月～2月ベース】報告値に対して事業月報の数値を用いて加減を行った保険局調査課推計値である。

(注2) 療養費等の現金給付は【4月～3月ベース】、【3月～2月ベース】のいずれも4月～3月に支給決定した額を計上している。

— 一般被保険者分 —

療 養		食 事 療 養 ・ 生 活 療 養		療 養 費		海 外 療 養 費 (再 掲)		移 送 費	
合 計									
件 数	医 療 費	件 数	医 療 費	件 数	医 療 費	件 数	医 療 費	件 数	医 療 費
件	千円	件	千円	件	千円	件	千円	件	千円
49,332	805,693	454	・	48,840	804,767	-	-	38	926
46,741	769,117	430	・	46,276	768,133	-	-	35	984
45,295	764,808	344	・	44,915	763,841	1,837	45,950	36	967
43,934	724,980	371	・	43,540	722,284	2,704	28,657	23	2,695
43,843	753,351	345	・	43,465	752,550	1,346	32,553	33	802
49,332	805,693	454	・	48,840	804,767	-	-	38	926
46,741	769,117	430	・	46,276	768,133	-	-	35	984
45,295	764,808	344	・	44,915	763,841	1,837	45,950	36	967
43,934	724,980	371	・	43,540	722,284	2,704	28,657	23	2,695
43,843	753,351	345	・	43,465	752,550	1,346	32,553	33	802
4,220	69,369	43	・	4,173	67,075	123	2,837	4	2,294
4,108	64,584	19	・	4,085	64,353	82	1,211	4	231
4,206	69,618	19	・	4,183	69,561	91	1,894	4	57
3,597	61,483	31	・	3,564	61,428	89	1,875	2	54
3,421	57,012	28	・	3,391	56,989	141	4,028	2	24
3,895	80,348	25	・	3,867	80,299	109	2,135	3	49
3,357	55,731	37	・	3,318	55,693	109	1,725	2	38
3,608	61,671	33	・	3,574	61,663	125	4,329	1	8
3,592	61,285	38	・	3,552	61,266	105	4,108	2	20
3,648	61,769	24	・	3,619	61,675	180	5,596	5	93
3,856	63,061	32	・	3,821	62,902	58	1,116	3	159
3,755	62,238	22	・	3,730	62,194	89	2,233	3	44
3,530	58,869	21	・	3,507	58,844	148	2,191	2	25

療 養		食 事 療 養 ・ 生 活 療 養		療 養 費		海 外 療 養 費 (再 掲)		移 送 費	
合 計									
件 数	医 療 費	件 数	医 療 費	件 数	医 療 費	件 数	医 療 費	件 数	医 療 費
件	千円	件	千円	件	千円	件	千円	件	千円
43,564	689,859	447	・	43,083	689,086	-	-	34	773
41,243	666,332	424	・	40,791	665,547	-	-	28	786
39,520	657,361	339	・	39,153	656,611	1,788	44,280	28	751
38,457	625,875	360	・	38,077	623,205	2,681	28,401	20	2,670
38,195	646,466	333	・	37,834	645,744	1,332	32,277	28	722
43,564	689,859	447	・	43,083	689,086	-	-	34	773
41,243	666,332	424	・	40,791	665,547	-	-	28	786
39,520	657,361	339	・	39,153	656,611	1,788	44,280	28	751
38,457	625,875	360	・	38,077	623,205	2,681	28,401	20	2,670
38,195	646,466	333	・	37,834	645,744	1,332	32,277	28	722
3,709	59,847	43	・	3,662	57,553	120	2,816	4	2,294
3,615	55,223	17	・	3,594	54,993	82	1,211	4	231
3,720	58,505	19	・	3,699	58,486	91	1,894	2	19
3,107	51,990	29	・	3,076	51,936	88	1,857	2	54
2,977	48,778	28	・	2,947	48,755	141	4,028	2	24
3,440	72,369	24	・	3,413	72,320	108	2,127	3	49
2,882	46,341	37	・	2,844	46,311	109	1,725	1	29
3,180	53,960	33	・	3,146	53,952	125	4,329	1	8
3,150	54,349	37	・	3,111	54,329	96	3,923	2	20
3,213	54,019	23	・	3,186	53,937	179	5,557	4	82
3,379	53,957	32	・	3,344	53,798	58	1,116	3	159
3,227	52,088	19	・	3,206	52,065	89	2,233	2	23
3,037	49,211	19	・	3,016	49,186	146	2,165	2	25

療 養		食 事 療 養 ・ 生 活 療 養		療 養 費		海 外 療 養 費 (再 掲)		移 送 費	
合 計									
件 数	医 療 費	件 数	医 療 費	件 数	医 療 費	件 数	医 療 費	件 数	医 療 費
件	千円	件	千円	件	千円	件	千円	件	千円
5,768	115,834	7	・	5,757	115,681	-	-	4	153
5,498	102,785	6	・	5,485	102,587	-	-	7	198
5,775	107,447	5	・	5,762	107,230	49	1,670	8	216
5,477	99,104	11	・	5,463	99,079	23	256	3	25
5,648	106,885	12	・	5,631	106,806	14	276	5	79
511	9,522	-	・	511	9,522	3	20	-	-
493	9,361	2	・	491	9,361	-	-	-	-
486	11,113	-	・	484	11,074	-	-	2	39
490	9,493	2	・	488	9,493	1	18	-	-
444	8,234	-	・	444	8,234	-	-	-	-
455	7,979	1	・	454	7,979	1	8	-	-
475	9,390	-	・	474	9,382	-	-	1	9
428	7,711	-	・	428	7,711	-	-	-	-
442	6,937	1	・	441	6,937	9	185	-	-
435	7,749	1	・	433	7,738	1	39	1	11
477	9,104	-	・	477	9,104	-	-	-	-
528	10,150	3	・	524	10,129	-	-	1	21
493	9,658	2	・	491	9,658	2	26	-	-

第2-5表 年度別、月別医療費の状況「未就学児分再掲」(その3)

総 数

年度別、月別	療 養 諸 費 合 計					療 養 の 給 付 等	
	件 数	医 療 費	保 険 者 負 担 額	一 部 負 担 金	他 法 負 担 分	件 数	医 療 費
	件	千円	千円	千円	千円	件	千円
【4月～3月ベース】							
平成25年度	29,186	343,969	275,936	27,241	40,792	28,787	340,173
26	22,597	281,926	225,445	24,793	31,688	22,364	279,020
27	15,970	180,044	144,345	12,719	22,980	15,767	177,979
28	8,256	97,370	77,837	11,510	8,023	7,991	94,761
29	3,044	61,326	48,910	6,743	5,673	2,904	60,223
【3月～2月ベース】							
平成25年度	29,657	345,084	276,823	25,189	43,072	29,258	341,288
26	23,070	285,931	228,734	24,919	32,278	22,837	283,025
27	16,689	193,827	155,304	14,449	24,074	16,486	191,762
28	8,891	104,999	83,946	11,951	9,103	8,626	102,390
29	3,327	63,799	50,890	6,925	5,984	3,187	62,696
平成29年 3月	440	4,165	3,338	283	545	430	4,060
4月	305	2,958	7,612	(5,206)	553	296	2,798
5月	287	2,667	2,147	111	410	283	2,619
6月	287	7,388	5,863	887	637	281	7,287
7月	293	(6,178)	(4,927)	(1,640)	388	290	(6,231)
8月	212	6,523	5,224	883	416	208	6,499
9月	224	2,055	1,705	57	293	219	2,015
10月	244	2,468	1,965	153	350	217	2,290
11月	249	8,299	6,635	1,156	508	248	8,295
12月	258	2,771	2,211	272	288	234	2,599
平成30年 1月	242	4,247	3,399	584	265	218	4,111
2月	266	26,367	20,921	3,924	1,522	264	26,353
3月	178	1,758	1,395	131	232	147	1,587

(注1) 【4月～3月ベース】は退職者医療分の療養の給付等診療月を当該年4月から翌年3月までとした場合であり、【3月～2月ベース】は当該年3月から翌年2月までとした場合である。また、【4月～3月ベース】は退職者医療分の療養の給付等について、各保険者からの【3月～2月ベース】報告値に対して事業月報の数値を用いて加減を行った保険局調査課推計値である。

(注2) 療養費等の現金給付は【4月～3月ベース】、【3月～2月ベース】のいずれも4月～3月に支給決定した額を計上している。

－退職者医療分（被扶養者）－

療 養		食 事 療 養 ・ 生 活 療 養		療 養 費		海 外 療 養 費 (再 掲)		移 送 費	
合 計		件 数	医 療 費	件 数	医 療 費	件 数	医 療 費	件 数	医 療 費
件 数	医 療 費	件 数	医 療 費	件 数	医 療 費	件 数	医 療 費	件 数	医 療 費
件	千円	件	千円	件	千円	件	千円	件	千円
399	3,796	1	・	395	3,796	-	-	3	-
233	2,906	6	・	227	2,906	-	-	-	-
203	2,065	2	・	201	2,065	15	276	-	-
265	2,609	1	・	264	2,609	369	268	-	-
140	1,103	-	・	140	1,103	-	-	-	-
399	3,796	1	・	395	3,796	-	-	3	-
233	2,906	6	・	227	2,906	-	-	-	-
203	2,065	2	・	201	2,065	15	276	-	-
265	2,609	1	・	264	2,609	369	268	-	-
140	1,103	-	・	140	1,103	-	-	-	-
10	105	-	・	10	105	-	-	-	-
9	160	-	・	9	160	-	-	-	-
4	48	-	・	4	48	-	-	-	-
6	102	-	・	6	102	-	-	-	-
3	53	-	・	3	53	-	-	-	-
4	24	-	・	4	24	-	-	-	-
5	41	-	・	5	41	-	-	-	-
27	179	-	・	27	179	-	-	-	-
1	4	-	・	1	4	-	-	-	-
24	172	-	・	24	172	-	-	-	-
24	136	-	・	24	136	-	-	-	-
2	14	-	・	2	14	-	-	-	-
31	171	-	・	31	171	-	-	-	-

第3-1表 年度別、月別療養の給付等内訳の状況「全体」（その1）

総数

年度別、月別	診				療 院			
	療 費 計			入 院			入	
	件数	日数	医療費	件数	日数	医療費	件数	
【4月～3月へス】	件	日	千円	件	日	千円	件	
平成25年度	373,605,636	753,684,106	9,227,943,632	8,062,607	128,053,273	4,185,721,724	299,832,066	
26	370,294,322	738,461,913	9,251,833,020	7,955,698	125,318,206	4,207,054,539	296,057,219	
27	365,739,809	717,918,840	9,291,104,352	7,870,011	123,123,035	4,214,505,038	292,170,343	
28	351,761,513	682,136,039	8,989,881,965	7,615,545	118,921,523	4,110,630,555	280,579,064	
29	338,125,456	649,101,373	8,787,432,615	7,359,983	115,294,381	4,050,067,368	269,136,480	
【3月～2月へス】	件	日	千円	件	日	千円	件	
平成25年度	373,698,585	754,949,206	9,221,155,990	8,062,669	128,178,395	4,182,002,730	300,023,331	
26	370,850,043	738,960,312	9,240,748,650	7,959,455	125,549,330	4,198,481,131	296,631,565	
27	365,948,747	719,608,959	9,278,555,159	7,876,925	123,384,882	4,214,707,649	292,223,766	
28	353,683,017	686,327,641	9,036,321,318	7,648,731	119,305,104	4,125,067,115	282,272,900	
29	338,852,438	651,528,814	8,804,114,614	7,381,609	115,571,933	4,057,235,191	269,666,741	
平成29年	3月	29,734,679	58,130,341	770,914,692	634,719	9,967,344	349,986,307	23,680,492
4月	28,290,978	54,302,156	723,197,183	610,437	9,577,264	331,179,595	22,480,995	
5月	28,621,103	55,536,893	741,574,831	618,207	9,817,357	340,793,737	22,781,435	
6月	29,050,761	56,688,075	752,929,535	629,311	9,630,459	342,954,741	22,977,851	
7月	28,365,362	55,186,185	738,594,697	626,669	9,913,177	342,932,819	22,511,340	
8月	27,516,254	52,997,640	729,733,007	624,785	9,761,262	341,447,320	21,904,818	
9月	27,801,620	53,671,931	718,739,670	609,616	9,481,425	329,265,402	22,068,463	
10月	28,307,894	55,185,676	747,999,082	620,417	9,761,220	345,413,776	22,499,608	
11月	27,869,339	53,557,067	730,576,398	610,653	9,492,459	338,849,404	22,166,054	
12月	28,559,504	54,424,033	733,605,518	604,809	9,656,493	337,255,808	22,725,270	
平成30年	1月	27,521,936	51,477,316	719,664,387	590,401	9,566,321	336,650,145	22,115,705
2月	27,164,408	50,396,896	696,222,235	602,181	8,951,362	320,584,783	21,706,627	
3月	29,038,890	55,674,280	754,330,627	612,364	9,683,260	342,725,121	23,183,873	

市町村

年度別、月別	診				療 院			
	療 費 計			入 院			入	
	件数	日数	医療費	件数	日数	医療費	件数	
【4月～3月へス】	件	日	千円	件	日	千円	件	
平成25年度	350,425,877	714,138,639	8,796,970,514	7,743,478	124,678,618	4,025,508,802	281,454,137	
26	347,260,734	699,545,795	8,820,080,672	7,640,372	122,028,711	4,047,128,726	277,882,156	
27	342,631,214	679,505,652	8,852,687,337	7,552,621	119,893,751	4,051,820,432	273,947,133	
28	329,048,998	644,987,519	8,560,164,633	7,308,748	115,842,116	3,951,626,397	262,690,010	
29	315,608,903	612,748,600	8,359,393,675	7,058,420	112,295,607	3,891,398,825	251,440,579	
【3月～2月へス】	件	日	千円	件	日	千円	件	
平成25年度	350,518,826	715,403,739	8,790,182,872	7,743,540	124,803,740	4,021,789,808	281,645,402	
26	347,816,455	700,044,194	8,808,996,303	7,644,129	122,259,835	4,038,555,318	278,456,502	
27	342,840,152	681,195,771	8,840,138,144	7,559,535	120,155,598	4,052,023,043	274,000,556	
28	330,970,502	649,179,121	8,606,603,986	7,341,934	116,225,697	3,966,062,957	264,383,846	
29	316,335,885	615,176,041	8,376,075,675	7,080,046	112,573,159	3,898,566,648	251,970,840	
平成29年	3月	27,724,873	54,837,230	733,047,249	608,617	9,708,904	336,318,493	22,095,922
4月	26,473,586	51,356,234	688,748,180	586,087	9,332,898	318,311,848	21,059,210	
5月	26,738,375	52,471,900	706,021,804	592,975	9,562,840	327,571,972	21,297,186	
6月	27,144,459	53,543,628	716,761,115	603,920	9,380,083	329,749,365	21,492,223	
7月	26,498,149	52,128,230	702,811,418	601,031	9,655,748	329,466,337	21,057,198	
8月	25,712,727	50,089,076	693,785,221	597,345	9,497,026	327,234,052	20,503,909	
9月	25,991,222	50,716,786	683,966,776	584,337	9,230,370	316,313,507	20,654,775	
10月	26,451,626	52,128,771	711,947,832	595,080	9,506,000	331,860,011	21,045,329	
11月	26,027,931	50,573,523	695,547,775	585,804	9,246,368	325,886,734	20,719,768	
12月	26,642,470	51,343,872	697,538,738	580,014	9,406,991	324,024,854	21,218,501	
平成30年	1月	25,616,534	48,505,446	684,206,799	566,586	9,324,511	323,827,915	20,589,689
2月	25,296,468	47,474,987	661,424,351	578,113	8,719,066	307,984,546	20,222,642	
3月	26,997,891	52,409,789	716,365,250	586,991	9,431,352	329,150,669	21,565,661	

国保組合

年度別、月別	診				療 院			
	療 費 計			入 院			入	
	件数	日数	医療費	件数	日数	医療費	件数	
平成25年度	件	日	千円	件	日	千円	件	
26	23,179,759	39,545,467	430,973,117	319,129	3,374,655	160,212,922	18,377,929	
27	23,033,588	38,916,118	431,752,347	315,326	3,289,495	159,925,813	18,175,063	
28	23,108,595	38,413,188	438,417,015	317,390	3,229,284	162,684,605	18,223,210	
29	22,712,515	37,148,520	429,717,332	306,797	3,079,407	159,004,158	17,889,054	
平成29年	3月	2,009,806	3,293,111	37,867,443	26,102	258,440	13,667,814	1,584,570
4月	1,817,392	2,945,922	34,449,003	24,350	244,366	12,867,747	1,421,785	
5月	1,882,728	3,064,993	35,553,027	25,232	254,517	13,221,765	1,484,249	
6月	1,906,302	3,144,447	36,168,420	25,391	250,376	13,205,375	1,485,628	
7月	1,867,213	3,057,955	35,783,279	25,638	257,429	13,466,482	1,454,142	
8月	1,803,527	2,908,564	35,947,786	27,440	264,236	14,213,268	1,400,909	
9月	1,810,398	2,955,145	34,772,895	25,279	251,055	12,951,895	1,413,688	
10月	1,856,268	3,056,905	36,051,250	25,337	255,220	13,553,764	1,454,279	
11月	1,841,408	2,983,544	35,028,624	24,849	246,091	12,962,670	1,446,286	
12月	1,917,034	3,080,161	36,066,780	24,795	249,502	13,230,954	1,506,769	
平成30年	1月	1,905,402	2,971,870	35,457,588	23,815	241,810	12,822,230	1,526,016
2月	1,867,940	2,921,909	34,797,884	24,068	232,296	12,600,237	1,483,985	
3月	2,040,999	3,264,491	37,965,377	25,373	251,908	13,574,452	1,618,212	

一計 (一般被保険者分+退職者医療分)一

費					調 剤		
院 外		歯 科			調 剤		
日 数	医 療 費	件 数	日 数	医 療 費	件 数	処方箋受付枚数	医 療 費
日	千円	件	日	千円	件	枚	千円
491, 110, 986	4, 168, 745, 365	65, 710, 963	134, 519, 847	873, 476, 542	181, 605, 437	228, 064, 506	2, 112, 778, 183
480, 685, 779	4, 168, 565, 203	66, 281, 405	132, 457, 928	876, 213, 278	182, 959, 317	228, 547, 784	2, 130, 980, 840
466, 523, 095	4, 219, 121, 088	65, 699, 455	128, 272, 710	857, 478, 226	182, 490, 546	226, 956, 374	2, 305, 326, 863
441, 886, 443	4, 052, 151, 318	63, 566, 904	121, 328, 073	827, 100, 093	177, 454, 558	218, 773, 909	2, 095, 601, 740
418, 774, 241	3, 944, 504, 380	61, 628, 993	115, 032, 751	792, 860, 867	172, 122, 724	210, 036, 817	2, 049, 488, 825
492, 159, 055	4, 165, 533, 229	65, 612, 585	134, 611, 756	873, 620, 031	181, 519, 612	228, 496, 877	2, 105, 510, 863
480, 951, 695	4, 167, 379, 359	66, 259, 023	132, 459, 287	874, 888, 161	183, 009, 455	228, 700, 997	2, 127, 069, 077
467, 519, 680	4, 203, 132, 865	65, 848, 056	128, 704, 397	860, 714, 646	182, 369, 463	226, 672, 459	2, 282, 718, 551
444, 992, 867	4, 081, 216, 279	63, 761, 386	122, 029, 670	830, 037, 923	178, 351, 076	220, 233, 105	2, 125, 900, 010
420, 265, 920	3, 950, 895, 517	61, 804, 088	115, 690, 961	795, 983, 906	172, 286, 810	210, 443, 293	2, 051, 681, 424
37, 643, 658	349, 015, 927	5, 419, 468	10, 519, 339	71, 912, 459	15, 176, 782	18, 797, 935	184, 508, 015
34, 908, 716	324, 512, 804	5, 199, 546	9, 816, 176	67, 504, 784	14, 388, 925	17, 451, 595	173, 256, 745
35, 798, 981	333, 255, 144	5, 221, 461	9, 920, 555	67, 525, 950	14, 504, 535	17, 726, 438	170, 256, 672
36, 587, 302	338, 375, 488	5, 443, 599	10, 470, 314	71, 599, 306	14, 540, 609	17, 739, 686	171, 200, 401
35, 396, 549	328, 074, 424	5, 227, 353	9, 876, 459	67, 587, 454	14, 216, 421	17, 354, 648	168, 774, 962
34, 162, 243	326, 208, 639	4, 986, 651	9, 074, 135	62, 077, 048	13, 883, 267	16, 920, 015	170, 284, 880
34, 637, 259	323, 689, 302	5, 123, 541	9, 553, 247	65, 784, 966	13, 989, 048	17, 022, 158	165, 740, 253
35, 551, 468	334, 279, 270	5, 187, 869	9, 872, 988	68, 306, 037	14, 328, 956	17, 930, 858	171, 418, 494
34, 558, 749	326, 004, 536	5, 092, 632	9, 505, 859	65, 722, 457	14, 179, 568	17, 298, 571	168, 328, 380
35, 186, 619	329, 249, 770	5, 229, 425	9, 580, 921	67, 099, 939	14, 716, 769	18, 229, 470	180, 679, 260
33, 198, 105	324, 033, 007	4, 815, 830	8, 712, 890	58, 981, 235	14, 298, 194	17, 213, 168	164, 505, 948
32, 616, 075	313, 746, 530	4, 855, 600	8, 829, 459	61, 890, 923	14, 010, 207	16, 712, 604	162, 096, 766
36, 153, 727	342, 867, 234	5, 242, 653	9, 837, 293	68, 738, 271	15, 054, 366	18, 432, 847	182, 823, 693

費					調 剤		
院 外		歯 科			調 剤		
日 数	医 療 費	件 数	日 数	医 療 費	件 数	処方箋受付枚数	医 療 費
日	千円	件	日	千円	件	枚	千円
463, 522, 846	3, 953, 486, 436	61, 228, 262	125, 937, 175	817, 975, 276	170, 861, 095	214, 685, 997	2, 008, 448, 757
453, 593, 563	3, 953, 276, 483	61, 738, 206	123, 923, 521	819, 675, 463	172, 122, 523	215, 145, 388	2, 025, 851, 498
439, 716, 308	3, 999, 582, 114	61, 131, 460	119, 895, 593	801, 284, 790	171, 530, 205	213, 481, 406	2, 190, 674, 173
415, 922, 390	3, 836, 937, 859	59, 050, 240	113, 223, 013	771, 600, 377	166, 568, 193	205, 514, 138	1, 988, 700, 714
393, 359, 011	3, 730, 261, 241	57, 109, 904	107, 093, 982	737, 733, 610	161, 225, 828	196, 867, 978	1, 941, 982, 884
464, 570, 915	3, 950, 274, 300	61, 129, 884	126, 029, 084	818, 118, 765	170, 775, 270	215, 118, 368	2, 001, 181, 438
453, 859, 479	3, 952, 090, 638	61, 715, 824	123, 924, 880	818, 350, 346	172, 172, 661	215, 298, 601	2, 021, 939, 735
440, 712, 893	3, 983, 593, 891	61, 280, 061	120, 327, 280	804, 521, 210	171, 409, 122	213, 197, 491	2, 168, 065, 861
419, 028, 814	3, 866, 002, 821	59, 244, 722	113, 924, 610	774, 538, 207	167, 464, 711	206, 973, 334	2, 018, 998, 984
394, 850, 690	3, 736, 652, 378	57, 284, 999	107, 752, 192	740, 856, 649	161, 389, 914	197, 274, 454	1, 944, 175, 483
35, 332, 052	329, 819, 266	5, 020, 334	9, 796, 274	66, 909, 490	14, 191, 299	17, 588, 887	174, 456, 112
32, 873, 202	307, 525, 836	4, 828, 289	9, 150, 134	62, 910, 496	13, 513, 278	16, 396, 403	164, 390, 393
33, 655, 352	315, 475, 850	4, 848, 214	9, 253, 708	62, 973, 982	13, 601, 155	16, 633, 820	161, 539, 886
34, 405, 960	320, 307, 359	5, 048, 316	9, 757, 585	66, 704, 390	13, 646, 140	16, 653, 863	162, 488, 048
33, 282, 886	310, 491, 487	4, 839, 920	9, 189, 596	62, 853, 594	13, 344, 507	16, 301, 375	160, 202, 476
32, 159, 284	308, 920, 269	4, 611, 473	8, 432, 766	57, 630, 899	13, 046, 448	15, 918, 836	161, 851, 413
32, 585, 891	306, 391, 155	4, 752, 110	8, 900, 525	61, 262, 114	13, 129, 194	15, 982, 979	157, 254, 498
33, 424, 392	316, 469, 974	4, 811, 217	9, 198, 379	63, 617, 846	13, 431, 368	16, 831, 515	162, 563, 840
32, 472, 124	308, 452, 912	4, 722, 359	8, 855, 031	61, 208, 128	13, 282, 966	16, 208, 125	159, 517, 599
33, 019, 178	311, 089, 392	4, 843, 955	8, 917, 703	62, 424, 492	13, 770, 878	17, 072, 339	171, 033, 933
31, 074, 604	305, 563, 738	4, 460, 259	8, 106, 331	54, 815, 146	13, 341, 864	16, 074, 717	155, 598, 610
30, 544, 224	295, 936, 294	4, 495, 713	8, 211, 697	57, 503, 511	13, 078, 927	15, 606, 804	153, 156, 049
33, 840, 373	323, 428, 129	4, 845, 239	9, 138, 064	63, 786, 452	14, 027, 213	17, 182, 411	172, 263, 513

費					調 剤		
院 外		歯 科			調 剤		
日 数	医 療 費	件 数	日 数	医 療 費	件 数	処方箋受付枚数	医 療 費
日	千円	件	日	千円	件	枚	千円
27, 588, 140	215, 258, 929	4, 482, 701	8, 582, 672	55, 501, 266	10, 744, 342	13, 378, 509	104, 329, 425
27, 092, 216	215, 288, 721	4, 543, 199	8, 534, 407	56, 537, 814	10, 836, 794	13, 402, 396	105, 129, 342
26, 806, 787	219, 538, 974	4, 567, 995	8, 377, 117	56, 193, 436	10, 960, 341	13, 474, 968	114, 652, 690
25, 964, 053	215, 213, 458	4, 516, 664	8, 105, 060	55, 499, 716	10, 886, 365	13, 259, 771	106, 901, 026
25, 415, 230	214, 243, 139	4, 519, 089	7, 938, 769	55, 127, 257	10, 896, 896	13, 168, 839	107, 505, 941
2, 311, 606	19, 196, 660	399, 134	723, 065	5, 002, 969	985, 483	1, 209, 048	10, 051, 903
2, 035, 514	16, 986, 968	371, 257	666, 042	4, 594, 288	875, 647	1, 055, 192	8, 866, 351
2, 143, 629	17, 779, 293	373, 247	666, 847	4, 551, 968	903, 380	1, 092, 618	8, 716, 786
2, 181, 342	18, 068, 129	395, 283	712, 729	4, 894, 916	894, 469	1, 085, 823	8, 712, 352
2, 113, 663	17, 582, 937	387, 433	686, 863	4, 733, 860	871, 914	1, 053, 273	8, 572, 486
2, 002, 959	17, 288, 369	375, 178	641, 369	4, 446, 149	836, 819	1, 001, 179	8, 433, 467
2, 051, 368	17, 298, 148	371, 431	652, 722	4, 522, 852	859, 854	1, 039, 179	8, 485, 755
2, 127, 076	17, 809, 295	376, 652	674, 609	4, 688, 191	897, 588	1, 099, 343	8, 854, 654
2, 086, 625	17, 551, 624	370, 273	650, 828	4, 514, 330	896, 602	1, 090, 446	8, 810, 782
2, 167, 441	18, 160, 378	385, 470	663, 218	4, 675, 447	945, 891	1, 157, 131	9, 645, 327
2, 123, 501	18, 469, 269	355, 571	606, 559	4, 166, 089	956, 330	1, 138, 451	8, 907, 338
2, 071, 851	17, 810, 236	359, 887	617, 762	4, 387, 412	931, 280	1, 105, 800	8, 940, 716
2, 313, 354	19, 439, 106	397, 414	699, 229	4, 951, 819	1, 027, 153	1, 250, 436	10, 560, 180

第3-1表 年度別、月別療養の給付等内訳の状況「全体」(その1)(続き)

総 数

年度別、月別	食 事 療 養 ・ 生 活 療 養			訪 問 看 護		
	件 数	日 数 ( 回 )	医 療 費	件 数	日 数	医 療 費
	件		千円	件	日	千円
【4月～3月へス】						
平成25年度	7,644,567	336,165,893	225,040,267	519,503	3,379,220	36,356,265
26	7,556,271	329,637,499	220,337,396	596,040	3,874,174	42,049,814
27	7,467,626	322,896,824	216,387,154	682,620	4,452,344	48,396,466
28	7,232,211	311,768,999	207,056,607	779,690	5,094,118	55,424,818
29	7,007,844	304,143,588	201,164,616	883,013	5,796,598	63,180,776
【3月～2月へス】						
平成25年度	7,644,332	336,357,403	225,237,357	514,742	3,349,842	36,025,534
26	7,564,447	330,340,433	220,788,330	587,567	3,803,535	41,282,970
27	7,470,293	323,284,864	216,816,657	677,008	4,410,849	47,945,819
28	7,262,267	312,991,207	207,887,918	771,508	5,039,551	54,779,310
29	7,028,740	304,716,231	201,648,326	873,619	5,710,371	62,538,594
平成29年 3月	604,852	26,215,372	17,425,636	68,114	461,181	5,042,193
4月	581,379	25,125,677	16,740,248	68,560	434,788	4,776,395
5月	586,987	25,930,171	17,102,938	70,879	469,855	5,122,450
6月	599,452	25,784,012	16,814,477	72,095	483,654	5,261,813
7月	596,258	26,408,379	17,308,153	72,556	476,693	5,224,955
8月	594,492	25,545,101	16,992,959	71,751	482,774	5,261,548
9月	580,868	24,891,092	16,545,342	73,286	479,068	5,253,541
10月	589,238	25,954,744	17,012,270	74,219	495,340	5,406,431
11月	587,265	24,902,057	16,551,002	74,703	488,446	5,347,964
12月	575,188	25,297,072	16,814,892	75,851	498,333	5,470,564
平成30年 1月	561,666	25,128,376	16,697,219	74,406	463,970	5,114,370
2月	572,076	23,545,919	15,662,856	77,076	474,540	5,243,030
3月	583,107	25,627,615	16,931,743	77,733	548,621	5,700,042

市 町 村

年度別、月別	食 事 療 養 ・ 生 活 療 養			訪 問 看 護		
	件 数	日 数 ( 回 )	医 療 費	件 数	日 数	医 療 費
	件		千円	件	日	千円
【4月～3月へス】						
平成25年度	7,355,883	328,238,199	219,795,268	506,953	3,298,038	35,447,176
26	7,270,308	321,957,166	215,221,111	582,097	3,782,681	41,012,257
27	7,179,813	315,402,624	211,378,963	666,900	4,349,268	47,237,743
28	6,954,346	304,640,287	202,334,240	762,054	4,980,686	54,139,410
29	6,733,918	297,195,845	196,551,259	862,896	5,665,821	61,681,334
【3月～2月へス】						
平成25年度	7,355,648	328,429,709	219,992,358	502,192	3,268,660	35,116,444
26	7,278,484	322,660,100	215,672,046	573,624	3,712,042	40,245,413
27	7,182,480	315,790,664	211,808,466	661,288	4,307,773	46,787,096
28	6,984,402	305,862,495	203,165,551	753,872	4,926,119	53,493,902
29	6,754,814	297,768,488	197,034,969	853,502	5,579,594	61,039,152
平成29年 3月	580,964	25,616,520	17,027,113	66,540	450,521	4,921,861
4月	559,192	24,556,223	16,364,079	67,061	425,240	4,667,091
5月	564,122	25,338,915	16,711,546	69,289	459,671	5,005,860
6月	576,369	25,201,535	16,427,453	70,494	472,620	5,135,944
7月	572,996	25,811,076	16,911,912	70,894	465,781	5,098,550
8月	569,489	24,938,125	16,590,435	70,130	471,965	5,138,919
9月	557,769	24,311,217	16,159,737	71,566	467,611	5,123,423
10月	566,228	25,360,869	16,618,260	72,539	484,148	5,281,114
11月	564,732	24,330,553	16,171,809	72,980	477,158	5,218,919
12月	552,679	24,720,805	16,432,459	74,095	487,032	5,338,337
平成30年 1月	540,166	24,572,388	16,327,829	72,720	453,780	4,995,741
2月	550,239	23,006,887	15,301,816	75,296	463,551	5,115,718
3月	560,068	25,043,877	16,543,402	75,934	536,748	5,564,043

国保組合

年度別、月別	食 事 療 養 ・ 生 活 療 養			訪 問 看 護		
	件 数	日 数 ( 回 )	医 療 費	件 数	日 数	医 療 費
	件		千円	件	日	千円
平成25年度	288,684	7,927,694	5,244,999	12,550	81,182	909,089
26	285,963	7,680,333	5,116,284	13,943	91,493	1,037,557
27	287,813	7,494,200	5,008,191	15,720	103,076	1,158,723
28	277,865	7,128,712	4,722,367	17,636	113,432	1,285,408
29	273,926	6,947,743	4,613,357	20,117	130,777	1,499,442
平成29年 3月	23,888	598,852	398,523	1,574	10,660	120,332
4月	22,187	569,454	376,169	1,499	9,548	109,304
5月	22,865	591,256	391,392	1,590	10,184	116,590
6月	23,083	582,477	387,023	1,601	11,034	125,869
7月	23,262	597,303	396,241	1,662	10,912	126,405
8月	25,003	606,976	402,524	1,621	10,809	122,629
9月	23,099	579,875	385,605	1,720	11,457	130,118
10月	23,010	593,875	394,010	1,680	11,192	125,317
11月	22,533	571,504	379,193	1,723	11,288	129,045
12月	22,509	576,267	382,432	1,756	11,301	132,227
平成30年 1月	21,500	555,988	369,390	1,686	10,190	118,628
2月	21,837	539,032	361,040	1,780	10,989	127,312
3月	23,039	583,738	388,340	1,799	11,873	135,999



一計（一般被保険者分＋退職者医療分）一

(再掲)入院＋ 食事療養・生活療養	(再掲)入院外＋調剤
医療費	医療費
千円	千円
4,410,761,991	6,281,523,548
4,427,391,934	6,299,546,043
4,430,892,192	6,524,447,951
4,317,687,162	6,147,753,057
4,251,231,984	5,993,993,205
4,407,240,087	6,271,044,092
4,419,269,461	6,294,448,436
4,431,524,306	6,485,851,415
4,332,955,034	6,207,116,289
4,258,883,517	6,002,576,942
367,411,943	533,523,942
347,919,843	497,769,548
357,896,675	503,511,815
359,769,218	509,575,889
360,240,973	496,849,386
358,440,279	496,493,519
345,810,744	489,429,555
362,426,046	505,697,763
355,400,406	494,332,917
354,070,700	509,929,030
353,347,364	488,538,955
336,247,639	475,843,296
359,656,864	525,690,927

(再掲)入院＋ 食事療養・生活療養	(再掲)入院外＋調剤
医療費	医療費
千円	千円
4,245,304,070	5,961,935,194
4,262,349,837	5,979,127,980
4,263,199,395	6,190,256,287
4,153,960,637	5,825,638,573
4,087,950,083	5,672,244,124
4,241,782,166	5,951,455,737
4,254,227,364	5,974,030,374
4,263,831,510	6,151,659,751
4,169,228,509	5,885,001,805
4,095,601,617	5,680,827,861
353,345,605	504,275,378
334,675,928	471,916,229
344,283,518	477,015,736
346,176,819	482,795,407
346,378,250	470,693,963
343,824,488	470,771,682
332,473,244	463,645,653
348,478,271	479,033,814
342,058,543	467,970,511
340,457,313	482,123,325
340,155,745	461,162,348
323,286,362	449,092,344
345,694,072	495,691,642

(再掲)入院＋ 食事療養・生活療養	(再掲)入院外＋調剤
医療費	医療費
千円	千円
165,457,921	319,588,354
165,042,097	320,418,063
167,692,796	334,191,664
163,726,525	322,114,484
163,281,901	321,749,081
14,066,338	29,248,563
13,243,916	25,853,319
13,613,157	26,496,079
13,592,399	26,780,481
13,862,723	26,155,423
14,615,792	25,721,836
13,337,500	25,783,903
13,947,775	26,663,949
13,341,863	26,362,406
13,613,387	27,805,705
13,191,620	27,376,607
12,961,277	26,750,952
13,962,792	29,999,285



— 一般被保険者分 —

費					調 剤		
院 外		歯 科			調 剤		
日 数	医 療 費	件 数	日 数	医 療 費	件 数	処方箋受付枚数	医 療 費
日	千円	件	日	千円	件	枚	千円
462,720,149	3,891,606,033	61,723,918	126,250,235	820,661,417	171,089,207	215,111,199	1,981,880,807
457,400,363	3,937,147,795	62,871,262	125,574,518	831,456,217	174,054,957	217,582,064	2,020,602,308
448,892,629	4,037,396,448	63,087,492	123,129,409	823,651,087	175,607,665	217,973,365	2,213,041,260
431,084,109	3,939,145,594	61,948,742	118,209,977	806,265,140	173,138,730	213,625,908	2,041,086,774
413,206,254	3,884,852,525	60,785,039	113,439,931	782,091,305	169,857,089	207,223,150	2,020,575,735
463,423,340	3,885,711,683	61,592,135	126,249,456	820,223,056	170,905,951	215,414,190	1,973,780,191
457,305,242	3,932,768,516	62,806,485	125,488,126	829,654,491	173,979,341	217,580,863	2,015,240,795
449,411,848	4,017,293,459	63,160,305	123,396,937	825,821,323	175,308,689	217,539,801	2,188,896,491
433,643,669	3,962,463,994	62,066,411	118,754,105	808,181,922	173,827,227	214,757,617	2,068,014,484
414,314,038	3,887,238,164	60,903,473	113,983,877	784,460,552	169,871,233	207,444,314	2,020,849,919
36,943,824	341,655,151	5,315,791	10,316,398	70,554,374	14,896,718	18,454,848	180,885,576
34,294,111	318,012,578	5,104,863	9,636,373	66,286,962	14,136,010	17,148,191	169,989,027
35,210,038	326,935,029	5,131,783	9,747,304	66,368,408	14,266,685	17,432,484	167,264,423
36,010,534	332,287,386	5,354,918	10,297,889	70,433,516	14,311,205	17,463,465	168,294,888
34,862,458	322,394,372	5,146,666	9,722,893	66,555,670	14,002,094	17,094,707	166,037,345
33,664,075	320,777,298	4,913,579	8,940,037	61,177,343	13,681,571	16,676,708	167,649,720
34,166,480	318,673,379	5,051,776	9,418,657	64,874,655	13,799,887	16,795,149	163,353,737
35,089,817	329,339,407	5,117,738	9,739,429	67,397,760	14,144,301	17,707,209	169,057,334
34,137,125	321,475,802	5,028,765	9,385,450	64,912,968	14,008,888	17,092,891	166,179,583
34,784,930	324,968,829	5,168,152	9,467,691	66,314,024	14,550,760	18,029,052	178,485,802
32,841,792	320,078,076	4,762,627	8,615,491	58,334,153	14,147,275	16,947,108	162,633,729
32,288,689	310,209,955	4,805,753	8,737,986	61,259,561	13,872,421	16,549,886	160,389,857
35,837,788	339,511,957	5,195,637	9,748,616	68,133,978	14,924,244	18,275,072	181,119,669

費					調 剤		
院 外		歯 科			調 剤		
日 数	医 療 費	件 数	日 数	医 療 費	件 数	処方箋受付枚数	医 療 費
日	千円	件	日	千円	件	枚	千円
435,132,009	3,676,347,104	57,241,217	117,667,563	765,160,151	160,344,865	201,732,690	1,877,551,382
430,308,147	3,721,859,075	58,328,063	117,040,111	774,918,402	163,218,163	204,179,668	1,915,472,966
422,085,842	3,817,857,474	58,519,497	114,752,292	767,457,651	164,647,324	204,498,397	2,098,388,570
405,120,056	3,723,932,136	57,432,078	110,104,917	750,765,425	162,252,365	200,366,137	1,934,185,748
387,791,024	3,670,609,386	56,265,950	105,501,162	726,964,048	158,960,193	194,054,311	1,913,069,793
435,835,200	3,670,452,754	57,109,434	117,666,784	764,721,790	160,161,609	202,035,681	1,869,450,766
430,213,026	3,717,479,796	58,263,286	116,953,719	773,116,677	163,142,547	204,178,467	1,910,111,453
422,605,061	3,797,754,485	58,592,310	115,019,820	769,627,887	164,348,348	204,064,833	2,074,243,801
407,679,616	3,747,250,536	57,549,747	110,649,045	752,682,206	162,940,862	201,497,846	1,961,113,458
388,898,808	3,672,995,025	56,384,384	106,045,108	729,333,295	158,974,337	194,275,475	1,913,343,978
34,632,218	322,458,491	4,916,657	9,593,333	65,551,406	13,911,235	17,245,800	170,833,673
32,258,597	301,025,610	4,733,606	8,970,331	61,692,673	13,260,363	16,092,999	161,122,675
33,066,409	309,155,735	4,758,536	9,080,457	61,816,440	13,363,305	16,339,866	158,547,637
33,829,192	314,219,257	4,959,635	9,585,160	65,538,599	13,416,736	16,377,642	159,582,535
32,748,795	304,811,434	4,759,233	9,036,030	61,821,810	13,130,180	16,041,434	157,464,859
31,661,116	303,488,929	4,538,401	8,298,668	56,731,194	12,844,752	15,675,529	159,216,253
32,115,112	301,375,231	4,680,345	8,765,935	60,351,802	12,940,033	15,755,970	154,867,982
32,962,741	311,530,111	4,741,086	9,064,820	62,709,569	13,246,713	16,607,866	160,202,680
32,050,500	303,924,178	4,658,492	8,734,622	60,398,638	13,112,286	16,002,445	157,368,802
32,617,489	306,808,451	4,782,682	8,804,473	61,638,577	13,604,869	16,871,921	168,840,475
30,718,291	301,608,807	4,407,056	8,008,932	54,168,064	13,190,945	15,808,657	153,726,391
30,216,838	292,399,720	4,445,866	8,120,224	56,872,149	12,941,141	15,444,086	151,449,140
33,524,434	320,072,852	4,798,223	9,049,387	63,182,158	13,897,091	17,024,636	170,559,489

費					調 剤		
院 外		歯 科			調 剤		
日 数	医 療 費	件 数	日 数	医 療 費	件 数	処方箋受付枚数	医 療 費
日	千円	件	日	千円	件	枚	千円
27,588,140	215,258,929	4,482,701	8,582,672	55,501,266	10,744,342	13,378,509	104,329,425
27,092,216	215,288,721	4,543,199	8,534,407	56,537,814	10,836,794	13,402,396	105,129,342
26,806,787	219,538,974	4,567,995	8,377,117	56,193,436	10,960,341	13,474,968	114,652,690
25,964,053	215,213,458	4,516,664	8,105,060	55,499,716	10,886,365	13,259,771	106,901,026
25,415,230	214,243,139	4,519,089	7,938,769	55,127,257	10,896,896	13,168,839	107,505,941
2,311,606	19,196,660	399,134	723,065	5,002,969	985,483	1,209,048	10,051,903
2,035,514	16,986,968	371,257	666,042	4,594,288	875,647	1,055,192	8,866,351
2,143,629	17,779,293	373,247	666,847	4,551,968	903,380	1,092,618	8,716,786
2,181,342	18,068,129	395,283	712,729	4,894,916	894,469	1,085,823	8,712,352
2,113,663	17,582,937	387,433	686,863	4,733,860	871,914	1,053,273	8,572,486
2,002,959	17,288,369	375,178	641,369	4,446,149	836,819	1,001,179	8,433,467
2,051,368	17,298,148	371,431	652,722	4,522,852	859,854	1,039,179	8,485,755
2,127,076	17,809,295	376,652	674,609	4,688,191	897,588	1,099,343	8,854,654
2,086,625	17,551,624	370,273	650,828	4,514,330	896,602	1,090,446	8,810,782
2,167,441	18,160,378	385,470	663,218	4,675,447	945,891	1,157,131	9,645,327
2,123,501	18,469,269	355,571	606,559	4,166,089	956,330	1,138,451	8,907,338
2,071,851	17,810,236	359,887	617,762	4,387,412	931,280	1,105,800	8,940,716
2,313,354	19,439,106	397,414	699,229	4,951,819	1,027,153	1,250,436	10,560,180

第3-1表 年度別、月別療養の給付等内訳の状況「全体」(その2)(続き)

総 数

年度別、月別	食 事 療 養 ・ 生 活 療 養			訪 問 看 護		
	件 数	日 数 ( 回 )	医 療 費	件 数	日 数	医 療 費
	件		千円	件	日	千円
【4月～3月へス】						
平成25年度	7,226,592	320,014,890	214,107,356	486,037	3,141,492	33,759,663
26	7,212,525	316,336,406	211,447,912	565,015	3,657,151	39,665,169
27	7,203,442	312,730,536	209,502,436	654,024	4,246,840	46,112,534
28	7,064,639	305,213,015	202,696,960	757,883	4,934,842	53,667,815
29	6,918,829	300,539,985	198,771,307	868,790	5,698,140	62,091,773
【3月～2月へス】						
平成25年度	7,222,448	320,059,536	214,203,491	481,200	3,111,953	33,429,679
26	7,215,143	316,794,197	211,732,947	556,443	3,586,345	38,895,463
27	7,199,362	312,847,607	209,753,265	648,080	4,204,467	45,653,342
28	7,087,162	306,163,711	203,338,972	749,066	4,874,942	52,964,251
29	6,933,988	300,889,478	199,107,237	858,663	5,606,274	61,389,553
平成29年 3月	594,206	25,785,387	17,141,473	66,675	450,168	4,922,246
4月	571,536	24,736,168	16,475,814	66,939	424,617	4,660,380
5月	577,699	25,551,709	16,851,015	69,533	459,861	5,012,477
6月	590,325	25,423,888	16,575,323	69,943	473,755	5,154,177
7月	587,599	26,054,380	17,073,817	71,245	466,825	5,116,462
8月	586,526	25,223,394	16,780,011	70,547	473,487	5,158,845
9月	573,420	24,590,238	16,345,338	72,102	470,530	5,158,563
10月	581,856	25,652,511	16,810,783	73,054	486,565	5,309,070
11月	580,522	24,634,338	16,373,002	73,670	481,041	5,265,258
12月	568,919	25,037,931	16,642,588	74,910	491,321	5,393,450
平成30年 1月	555,778	24,887,630	16,537,512	73,478	457,452	5,041,897
2月	566,407	23,324,754	15,514,922	76,232	468,721	5,177,843
3月	578,198	25,420,780	16,795,360	77,027	543,247	5,640,133

市 町 村

年度別、月別	食 事 療 養 ・ 生 活 療 養			訪 問 看 護		
	件 数	日 数 ( 回 )	医 療 費	件 数	日 数	医 療 費
	件		千円	件	日	千円
【4月～3月へス】						
平成25年度	6,937,908	312,087,196	208,862,358	473,487	3,060,310	32,850,573
26	6,926,562	308,656,073	206,331,628	551,072	3,565,658	38,627,613
27	6,915,629	305,236,336	204,494,245	638,304	4,143,764	44,953,812
28	6,786,774	298,084,303	197,974,593	740,247	4,821,410	52,382,407
29	6,644,903	293,592,242	194,157,950	848,673	5,567,363	60,592,331
【3月～2月へス】						
平成25年度	6,933,764	312,131,842	208,958,492	468,650	3,030,771	32,520,590
26	6,929,180	309,113,864	206,616,663	542,500	3,494,852	37,857,906
27	6,911,549	305,353,407	204,745,074	632,360	4,101,391	44,494,619
28	6,809,297	299,034,999	198,616,605	731,430	4,761,510	51,678,843
29	6,660,062	293,941,735	194,493,880	838,546	5,475,497	59,890,111
平成29年 3月	570,318	25,186,535	16,742,949	65,101	439,508	4,801,914
4月	549,349	24,166,714	16,099,646	65,440	415,069	4,551,076
5月	554,834	24,960,453	16,459,623	67,943	449,677	4,895,887
6月	567,242	24,841,411	16,188,300	68,342	462,721	5,028,308
7月	564,337	25,457,077	16,677,576	69,583	455,913	4,990,058
8月	561,523	24,616,418	16,377,488	68,926	462,678	5,036,216
9月	550,321	24,010,363	15,959,733	70,382	459,073	5,028,445
10月	558,846	25,058,636	16,416,772	71,374	475,373	5,183,753
11月	557,989	24,062,834	15,993,809	71,947	469,753	5,136,213
12月	546,410	24,461,664	16,260,155	73,154	480,020	5,261,223
平成30年 1月	534,278	24,331,642	16,168,122	71,792	447,262	4,923,269
2月	544,570	22,785,722	15,153,881	74,452	457,732	5,050,531
3月	555,159	24,837,042	16,407,019	75,228	531,374	5,504,134

国保組合

年度別、月別	食 事 療 養 ・ 生 活 療 養			訪 問 看 護		
	件 数	日 数 ( 回 )	医 療 費	件 数	日 数	医 療 費
	件		千円	件	日	千円
平成25年度	288,684	7,927,694	5,244,999	12,550	81,182	909,089
26	285,963	7,680,333	5,116,284	13,943	91,493	1,037,557
27	287,813	7,494,200	5,008,191	15,720	103,076	1,158,723
28	277,865	7,128,712	4,722,367	17,636	113,432	1,285,408
29	273,926	6,947,743	4,613,357	20,117	130,777	1,499,442
平成29年 3月	23,888	598,852	398,523	1,574	10,660	120,332
4月	22,187	569,454	376,169	1,499	9,548	109,304
5月	22,865	591,256	391,392	1,590	10,184	116,590
6月	23,083	582,477	387,023	1,601	11,034	125,869
7月	23,262	597,303	396,241	1,662	10,912	126,405
8月	25,003	606,976	402,524	1,621	10,809	122,629
9月	23,099	579,875	385,605	1,720	11,457	130,118
10月	23,010	593,875	394,010	1,680	11,192	125,317
11月	22,533	571,504	379,193	1,723	11,288	129,045
12月	22,509	576,267	382,432	1,756	11,301	132,227
平成30年 1月	21,500	555,988	369,390	1,686	10,190	118,628
2月	21,837	539,032	361,040	1,780	10,989	127,312
3月	23,039	583,738	388,340	1,799	11,873	135,999

— 一般被保険者分 —

(再掲)入院＋ 食事療養・生活療養	(再掲)入院外＋調剤
医療費	医療費
千円	千円
4,153,616,843	5,873,486,840
4,214,176,649	5,957,750,104
4,264,145,740	6,250,437,708
4,211,316,838	5,980,232,368
4,193,809,021	5,905,428,260
4,148,028,453	5,859,491,874
4,202,862,441	5,948,009,311
4,260,655,434	6,206,189,950
4,221,727,038	6,030,478,478
4,197,860,780	5,908,088,083
360,508,219	522,540,727
341,805,103	488,001,604
351,930,313	494,199,451
354,011,643	500,582,274
354,703,504	488,431,717
353,332,576	488,427,018
341,170,437	482,027,116
357,554,644	498,396,740
350,951,061	487,655,385
349,885,693	503,454,631
349,461,817	482,711,806
332,663,004	470,599,812
356,352,914	520,631,626

(再掲)入院＋ 食事療養・生活療養	(再掲)入院外＋調剤
医療費	医療費
千円	千円
3,988,158,922	5,553,898,486
4,049,134,552	5,637,332,041
4,096,452,944	5,916,246,044
4,047,590,313	5,658,117,884
4,030,527,120	5,583,679,179
3,982,570,532	5,539,903,520
4,037,820,344	5,627,591,249
4,092,962,638	5,871,998,286
4,058,000,513	5,708,363,994
4,034,578,879	5,586,339,003
346,441,881	493,292,164
328,561,187	462,148,285
338,317,156	467,703,372
340,419,244	473,801,793
340,840,781	462,276,293
338,716,784	462,705,182
327,832,937	456,243,213
343,606,870	471,732,791
337,609,198	461,292,979
336,272,306	475,648,926
336,270,197	455,335,198
319,701,726	443,848,860
342,390,122	490,632,340

(再掲)入院＋ 食事療養・生活療養	(再掲)入院外＋調剤
医療費	医療費
千円	千円
165,457,921	319,588,354
165,042,097	320,418,063
167,692,796	334,191,664
163,726,525	322,114,484
163,281,901	321,749,081
14,066,338	29,248,563
13,243,916	25,853,319
13,613,157	26,496,079
13,592,399	26,780,481
13,862,723	26,155,423
14,615,792	25,721,836
13,337,500	25,783,903
13,947,775	26,663,949
13,341,863	26,362,406
13,613,387	27,805,705
13,191,620	27,376,607
12,961,277	26,750,952
13,962,792	29,999,285

第3-1表 年度別、月別療養の給付等内訳の状況「全体」(その3)

総 数

年度別、月別	診			療			入
	費 計			院			
	件 数	日 数	医 療 費	件 数	日 数	医 療 費	
	件	日	千円	件	日	千円	件
【4月～3月へス】							
平成25年度	21,928,648	43,029,304	576,166,695	435,945	6,368,855	246,212,237	17,505,658
26	18,284,300	35,341,436	480,500,271	358,687	5,172,610	204,325,802	14,515,470
27	13,979,158	26,775,664	375,413,512	277,662	4,001,897	159,861,733	11,089,533
28	8,641,848	16,483,472	235,851,354	174,798	2,563,042	102,010,678	6,848,888
29	4,490,360	8,551,529	125,451,072	92,823	1,390,722	55,029,655	3,553,583
【3月～2月へス】							
平成25年度	22,153,240	43,524,615	581,396,288	440,003	6,426,600	248,177,768	17,692,787
26	18,558,142	35,887,623	487,196,149	364,485	5,270,009	207,351,637	14,741,119
27	14,359,512	27,520,649	384,538,209	284,645	4,105,357	163,805,480	11,387,116
28	9,064,213	17,297,373	247,287,335	182,940	2,672,610	106,679,049	7,186,298
29	4,790,062	9,135,371	133,662,355	98,759	1,476,405	58,481,648	3,790,688
平成29年 3月	553,105	1,067,871	15,338,421	11,050	165,096	6,619,561	438,378
4月	499,608	945,756	13,568,355	10,150	151,348	5,850,307	394,775
5月	472,315	908,438	13,192,096	9,742	146,244	5,714,439	372,895
6月	459,936	888,080	12,772,313	9,556	138,887	5,518,421	361,699
7月	428,289	824,329	12,014,969	9,044	136,672	5,303,132	338,558
8月	399,182	757,043	11,225,801	8,333	124,777	4,894,756	317,777
9月	378,482	720,755	10,366,537	7,712	115,386	4,440,302	299,005
10月	369,789	710,248	10,518,055	7,703	115,038	4,669,914	291,955
11月	338,993	646,831	9,609,570	6,871	104,798	4,271,345	268,255
12月	326,018	615,463	9,079,559	6,662	100,544	4,012,703	258,083
平成30年 1月	292,596	544,240	8,327,853	5,865	90,528	3,725,840	233,528
2月	271,224	505,450	7,604,638	6,046	86,591	3,436,701	215,331
3月	253,403	484,029	7,127,138	5,114	79,413	3,167,567	201,273

(退職被保険者)

年度別、月別	診			療			入
	費 計			院			
	件 数	日 数	医 療 費	件 数	日 数	医 療 費	
	件	日	千円	件	日	千円	件
【4月～3月へス】							
平成25年度	16,421,206	32,501,011	456,690,823	351,953	5,009,503	201,704,434	13,200,523
26	13,840,274	26,949,160	383,330,548	290,904	4,094,719	168,016,314	11,075,735
27	10,766,467	20,761,964	304,098,643	228,230	3,209,049	133,212,061	8,611,191
28	6,795,406	13,050,446	194,300,944	145,632	2,093,157	86,134,656	5,435,227
29	3,621,718	6,935,607	105,582,176	78,826	1,161,363	47,266,973	2,894,130
【3月～2月へス】							
平成25年度	16,572,900	32,846,623	460,450,595	354,888	5,052,359	203,164,685	13,327,489
26	14,034,433	27,346,213	388,532,305	295,599	4,169,303	170,215,615	11,235,876
27	11,036,655	21,293,627	310,889,460	233,659	3,286,418	136,251,383	8,824,159
28	7,108,328	13,659,459	203,285,399	152,099	2,179,163	89,918,821	5,687,339
29	3,854,950	7,392,393	112,290,926	83,774	1,230,169	50,176,658	3,080,230
平成29年 3月	439,906	854,672	12,805,336	9,403	136,667	5,690,485	351,816
4月	397,738	756,615	11,227,968	8,508	124,658	4,940,105	317,572
5月	379,121	732,638	11,080,891	8,254	121,521	4,916,586	302,175
6月	369,984	717,885	10,705,843	8,083	115,656	4,713,127	294,069
7月	344,451	666,761	10,081,215	7,674	113,790	4,532,543	275,043
8月	322,147	614,378	9,429,342	7,043	103,352	4,165,013	258,910
9月	305,770	585,439	8,735,306	6,523	96,358	3,828,121	244,208
10月	298,882	577,163	8,852,927	6,542	96,253	4,013,683	238,268
11月	274,686	527,349	8,114,381	5,868	87,580	3,670,446	219,411
12月	264,955	502,053	7,691,081	5,661	83,972	3,473,967	211,768
平成30年 1月	239,068	448,131	7,100,555	5,036	77,207	3,244,935	192,227
2月	223,160	418,565	6,518,050	5,226	73,797	3,004,539	178,482
3月	206,674	397,886	6,096,585	4,455	67,861	2,780,800	165,716

(被扶養者)

年度別、月別	診			療			入
	費 計			院			
	件 数	日 数	医 療 費	件 数	日 数	医 療 費	
	件	日	千円	件	日	千円	件
【4月～3月へス】							
平成25年度	5,507,442	10,528,293	119,475,872	83,992	1,359,352	44,507,803	4,305,135
26	4,444,026	8,392,276	97,169,723	67,783	1,077,891	36,309,488	3,439,735
27	3,212,691	6,013,700	71,314,869	49,432	792,848	26,649,672	2,478,342
28	1,846,442	3,433,026	41,550,410	29,166	469,885	15,876,022	1,413,661
29	868,642	1,615,922	19,868,896	13,997	229,359	7,762,681	659,453
【3月～2月へス】							
平成25年度	5,580,340	10,677,992	120,945,693	85,115	1,374,241	45,013,083	4,365,298
26	4,523,709	8,541,410	98,663,845	68,886	1,100,706	36,836,022	3,505,243
27	3,322,857	6,227,022	73,648,749	50,986	818,939	27,554,097	2,562,957
28	1,955,885	3,637,914	44,001,936	30,841	493,447	16,760,228	1,498,959
29	935,112	1,742,978	21,371,429	14,985	246,236	8,304,990	710,458
平成29年 3月	113,199	213,199	2,533,085	1,647	28,429	929,075	86,562
4月	101,870	189,141	2,340,387	1,642	26,690	910,201	77,203
5月	93,194	175,800	2,111,204	1,488	24,723	797,852	70,720
6月	89,952	170,195	2,066,470	1,473	23,231	805,293	67,630
7月	83,838	157,568	1,933,755	1,370	22,882	770,590	63,515
8月	77,035	142,665	1,796,459	1,290	21,425	729,743	58,867
9月	72,712	135,316	1,631,231	1,189	19,028	612,181	54,797
10月	70,907	133,085	1,665,128	1,161	18,785	656,231	53,687
11月	64,307	119,482	1,495,188	1,003	17,218	600,899	48,844
12月	61,063	113,410	1,388,478	1,001	16,572	538,737	46,315
平成30年 1月	53,528	96,109	1,227,298	829	13,321	480,906	41,301
2月	48,064	86,885	1,086,588	820	12,794	432,162	36,849
3月	46,729	86,143	1,030,552	659	11,552	386,767	35,557

—退職者医療分—

費					調 剤		
院 外		歯 科					
日 数	医 療 費	件 数	日 数	医 療 費	件 数	処方箋受付枚数	医 療 費
日	千円	件	日	千円	件	枚	千円
28,390,837	277,139,332	3,987,045	8,269,612	52,815,125	10,516,230	12,953,307	130,897,376
23,285,416	231,417,408	3,410,143	6,883,410	44,757,061	8,904,360	10,965,720	110,378,532
17,630,466	181,724,640	2,611,963	5,143,301	33,827,139	6,882,881	8,983,009	92,285,603
10,802,334	113,005,723	1,618,162	3,118,096	20,834,953	4,315,828	5,148,001	54,514,966
5,567,987	59,651,855	843,954	1,592,820	10,769,562	2,265,635	2,813,667	28,913,090
28,735,715	279,821,545	4,020,450	8,362,300	53,396,975	10,613,661	13,082,687	131,730,672
23,646,453	234,610,843	3,452,538	6,971,161	45,233,670	9,030,114	11,120,134	111,828,282
18,107,832	185,839,406	2,687,751	5,307,460	34,893,323	7,060,774	9,132,658	93,822,060
11,349,198	118,752,285	1,694,975	3,275,565	21,856,001	4,523,849	5,475,488	57,885,526
5,951,882	63,657,353	900,615	1,707,084	11,523,353	2,415,577	2,998,979	30,831,505
699,834	7,360,776	103,677	202,941	1,358,084	280,064	343,087	3,622,439
614,605	6,500,226	94,683	179,803	1,217,822	252,915	303,404	3,267,718
588,943	6,320,115	89,678	173,251	1,157,542	237,550	293,954	2,992,249
576,768	6,088,102	88,681	172,425	1,165,791	229,404	276,221	2,905,513
534,091	5,680,052	80,687	153,566	1,031,784	214,327	259,941	2,737,617
498,168	5,431,341	73,072	134,098	899,705	201,696	243,307	2,635,160
470,779	5,015,923	71,765	134,590	910,312	189,161	227,009	2,386,516
461,651	4,939,863	70,131	133,559	908,277	184,655	223,649	2,361,160
421,624	4,528,735	63,867	120,409	809,490	170,680	205,680	2,148,797
401,689	4,280,941	61,273	113,230	785,915	166,009	200,418	2,193,458
356,313	3,954,931	53,203	97,399	647,082	150,919	266,060	1,872,219
327,386	3,536,575	49,847	91,473	631,362	137,786	162,718	1,706,909
315,939	3,355,277	47,016	88,677	604,293	130,122	157,775	1,704,024

費					調 剤		
院 外		歯 科					
日 数	医 療 費	件 数	日 数	医 療 費	件 数	処方箋受付枚数	医 療 費
日	千円	件	日	千円	件	枚	千円
21,479,605	216,349,572	2,868,730	6,011,903	38,636,817	7,929,971	9,723,769	101,446,666
17,811,884	182,352,460	2,473,635	5,042,557	32,961,773	6,788,542	8,319,229	86,312,647
13,722,421	145,527,518	1,927,046	3,830,494	25,359,064	5,342,268	6,956,277	73,474,355
8,597,722	92,317,953	1,214,547	2,359,567	15,848,334	3,424,451	4,125,292	44,080,452
4,541,305	49,944,831	648,762	1,232,939	8,370,372	1,843,265	2,299,431	23,876,611
21,719,758	218,255,798	2,890,523	6,074,506	39,030,112	7,994,795	9,810,468	101,989,873
18,072,467	184,718,502	2,502,958	5,104,443	33,298,187	6,877,783	8,429,014	87,370,658
14,062,947	148,546,850	1,978,837	3,944,262	26,091,227	5,468,725	7,108,170	74,574,080
9,007,990	96,776,997	1,268,890	2,472,306	16,589,580	3,578,856	4,318,472	46,682,027
4,843,483	53,171,928	690,946	1,318,741	8,942,340	1,961,097	2,444,673	25,421,119
562,926	6,071,570	78,687	155,079	1,043,281	224,782	274,608	2,954,967
494,746	5,354,384	71,658	137,211	933,478	203,392	243,133	2,675,813
477,910	5,271,200	68,692	133,207	893,105	192,780	238,617	2,461,511
469,632	5,088,364	67,832	132,597	904,351	186,471	223,809	2,411,113
434,752	4,750,082	61,734	118,219	798,590	174,036	211,023	2,254,033
407,092	4,563,584	56,194	103,934	700,746	164,259	197,660	2,178,770
384,873	4,201,717	55,039	104,208	705,468	154,299	184,695	1,976,418
377,324	4,133,178	54,072	103,586	706,066	150,737	182,075	1,962,110
345,908	3,811,484	49,407	93,861	632,451	139,470	167,719	1,775,269
329,501	3,597,224	47,526	88,580	619,891	136,113	163,864	1,823,751
293,670	3,340,315	41,805	77,254	515,306	123,932	233,642	1,557,465
271,885	3,010,236	39,452	72,883	503,275	113,903	134,282	1,420,024
260,748	2,844,472	36,503	69,277	471,313	106,950	129,366	1,410,459

費					調 剤		
院 外		歯 科					
日 数	医 療 費	件 数	日 数	医 療 費	件 数	処方箋受付枚数	医 療 費
日	千円	件	日	千円	件	枚	千円
6,911,232	60,789,760	1,118,315	2,257,709	14,178,308	2,586,259	3,229,538	29,450,710
5,473,532	49,064,948	936,508	1,840,853	11,795,288	2,115,818	2,646,491	24,065,885
3,908,045	36,197,123	684,917	1,312,807	8,468,074	1,540,613	2,026,732	18,811,248
2,204,612	20,687,770	403,615	758,529	4,986,618	891,377	1,022,709	10,434,514
1,026,682	9,707,024	195,192	359,881	2,399,191	422,370	514,236	5,036,479
7,015,957	61,565,747	1,129,927	2,287,794	14,366,863	2,618,866	3,272,219	29,740,799
5,573,986	49,892,340	949,580	1,866,718	11,935,483	2,152,331	2,691,120	24,457,624
4,044,885	37,292,556	708,914	1,363,198	8,802,096	1,592,049	2,024,488	19,247,980
2,341,208	21,975,288	426,085	803,259	5,266,421	944,993	1,157,016	11,203,499
1,108,399	10,485,425	209,669	388,343	2,581,014	454,480	554,306	5,410,386
136,908	1,289,206	24,990	47,862	314,804	55,282	68,479	667,472
119,859	1,145,842	23,025	42,592	284,344	49,523	60,271	591,904
111,033	1,048,915	20,986	40,044	264,437	45,070	55,337	530,737
107,136	999,737	20,849	39,828	261,440	42,933	52,412	494,400
99,339	929,970	18,953	35,347	233,194	40,291	48,918	483,584
91,076	867,757	16,878	30,164	198,959	37,437	45,647	456,389
85,906	814,207	16,726	30,382	204,843	34,862	42,314	410,098
84,327	806,685	16,059	29,973	202,212	33,918	41,574	399,050
75,716	717,250	14,460	26,548	177,038	31,210	37,931	373,529
72,188	683,717	13,747	24,650	166,024	29,896	36,554	369,707
62,643	614,616	11,398	20,145	131,776	26,987	32,418	314,754
55,501	526,339	10,395	18,590	128,087	23,883	28,436	286,885
55,191	510,805	10,513	19,400	132,981	23,172	28,409	293,565

第3-1表 年度別、月別療養の給付等内訳の状況「全体」(その3)(続き)

総 数

年度別、月別	食 事 療 養			訪 問 看 護		
	件 数	日 数 ( 回 )	医 療 費	件 数	日 数	医 療 費
	件		千円	件	日	千円
【4月～3月へ-ス】						
平成25年度	417,975	16,151,003	10,932,911	33,466	237,728	2,596,602
26	343,746	13,301,093	8,889,483	31,025	217,023	2,384,644
27	264,184	10,166,288	6,884,718	28,596	205,504	2,283,931
28	167,572	6,555,984	4,359,647	21,807	159,276	1,757,003
29	89,015	3,603,603	2,393,309	14,223	98,458	1,089,003
【3月～2月へ-ス】						
平成25年度	421,884	16,297,867	11,033,866	33,542	237,889	2,595,855
26	349,304	13,546,236	9,055,383	31,124	217,190	2,387,507
27	270,931	10,437,257	7,063,392	28,928	206,382	2,292,477
28	175,105	6,827,496	4,548,946	22,442	164,609	1,815,059
29	94,752	3,826,753	2,541,089	14,956	104,097	1,149,041
平成29年 3月	10,646	429,985	284,163	1,439	11,013	119,947
4月	9,843	389,509	264,434	1,621	10,171	116,014
5月	9,288	378,462	251,923	1,346	9,994	109,974
6月	9,127	360,124	239,154	2,152	9,899	107,636
7月	8,659	353,999	234,336	1,311	9,868	108,492
8月	7,966	321,707	212,948	1,204	9,287	102,703
9月	7,448	300,854	200,004	1,184	8,538	94,977
10月	7,382	302,233	201,488	1,165	8,775	97,361
11月	6,743	267,719	178,000	1,033	7,405	82,706
12月	6,269	259,141	172,304	941	7,012	77,114
平成30年 1月	5,888	240,746	159,707	928	6,518	72,473
2月	5,669	221,165	147,934	844	5,819	65,188
3月	4,909	206,835	136,383	706	5,374	59,909

(退職被保険者)

年度別、月別	食 事 療 養			訪 問 看 護		
	件 数	日 数 ( 回 )	医 療 費	件 数	日 数	医 療 費
	件		千円	件	日	千円
【4月～3月へ-ス】						
平成25年度	336,922	12,597,421	8,561,778	22,456	164,304	1,797,145
26	278,086	10,489,433	7,013,130	21,207	152,832	1,681,561
27	217,097	8,093,863	5,504,876	19,415	146,127	1,619,402
28	139,761	5,325,625	3,552,230	15,432	116,853	1,288,151
29	75,516	2,991,829	1,993,492	10,312	76,784	844,545
【3月～2月へ-ス】						
平成25年度	339,707	12,697,503	8,631,676	22,457	164,067	1,792,775
26	282,569	10,680,949	7,144,333	21,289	152,994	1,685,401
27	222,325	8,295,380	5,637,151	19,629	146,611	1,622,427
28	145,782	5,536,983	3,700,537	15,818	120,306	1,326,554
29	80,257	3,170,900	2,111,832	10,806	80,707	886,901
平成29年 3月	9,000	354,005	234,183	1,033	8,178	88,943
4月	8,217	319,420	216,862	1,164	7,762	88,661
5月	7,831	313,238	209,182	979	7,695	84,651
6月	7,719	298,320	198,768	1,347	7,435	80,391
7月	7,310	293,053	194,498	970	7,739	84,879
8月	6,740	265,243	176,059	884	7,149	78,975
9月	6,328	249,489	166,577	886	6,798	74,634
10月	6,247	250,430	167,420	878	6,928	76,235
11月	5,733	221,594	147,908	759	5,662	62,985
12月	5,329	215,643	143,997	720	5,583	61,097
平成30年 1月	5,092	204,616	135,897	703	5,275	58,168
2月	4,891	187,534	126,093	657	4,731	52,505
3月	4,259	174,934	115,844	539	4,255	46,587

(被扶養者)

年度別、月別	食 事 療 養			訪 問 看 護		
	件 数	日 数 ( 回 )	医 療 費	件 数	日 数	医 療 費
	件		千円	件	日	千円
【4月～3月へ-ス】						
平成25年度	81,053	3,553,582	2,371,133	11,010	73,424	799,457
26	65,660	2,811,660	1,876,354	9,818	64,191	703,083
27	47,087	2,072,425	1,379,842	9,181	59,377	664,529
28	27,811	1,230,359	807,417	6,375	42,423	468,852
29	13,499	611,774	399,817	3,911	21,674	244,459
【3月～2月へ-ス】						
平成25年度	82,177	3,600,364	2,402,190	11,085	73,822	803,080
26	66,735	2,865,287	1,911,050	9,835	64,196	702,106
27	48,606	2,141,877	1,426,241	9,299	59,771	670,050
28	29,323	1,290,513	848,409	6,624	44,303	488,504
29	14,495	655,853	429,258	4,150	23,390	262,140
平成29年 3月	1,646	75,980	49,980	406	2,835	31,003
4月	1,626	70,089	47,572	457	2,409	27,353
5月	1,457	65,224	42,741	367	2,299	25,322
6月	1,408	61,804	40,386	805	2,464	27,246
7月	1,349	60,946	39,839	341	2,129	23,614
8月	1,226	56,464	36,888	320	2,138	23,728
9月	1,120	51,365	33,427	298	1,740	20,343
10月	1,135	51,803	34,067	287	1,847	21,126
11月	1,010	46,125	30,091	274	1,743	19,721
12月	940	43,498	28,307	221	1,429	16,016
平成30年 1月	796	36,130	23,810	225	1,243	14,304
2月	778	33,631	21,841	187	1,088	12,683
3月	650	31,901	20,539	167	1,119	13,322



一退職者医療分一

(再掲) 入院+食事療養	(再掲) 入院外+調剤
医療費	医療費
千円	千円
257,145,148	408,036,708
213,215,285	341,795,939
166,746,451	274,010,243
106,370,324	167,520,689
57,422,963	88,564,945
259,211,634	411,552,217
216,407,020	346,439,125
170,868,872	279,661,466
111,227,996	176,637,811
61,022,737	94,488,858
6,903,724	10,983,215
6,114,740	9,767,944
5,966,361	9,312,364
5,757,574	8,993,615
5,537,469	8,417,670
5,107,704	8,066,500
4,640,307	7,402,439
4,871,402	7,301,023
4,449,345	6,677,532
4,185,007	6,474,399
3,885,548	5,827,150
3,584,635	5,243,484
3,303,950	5,059,302

(再掲) 入院+食事療養	(再掲) 入院外+調剤
医療費	医療費
千円	千円
210,266,212	317,796,238
175,029,443	268,665,107
138,716,937	219,001,872
89,686,886	136,398,405
49,260,465	73,821,442
211,796,361	320,245,671
177,659,948	272,089,160
141,888,533	223,120,930
93,619,358	143,459,024
52,288,490	78,593,047
5,924,669	9,026,537
5,156,967	8,030,197
5,125,768	7,732,712
4,911,895	7,499,477
4,727,040	7,004,116
4,341,072	6,742,354
3,994,698	6,178,134
4,181,103	6,095,288
3,818,354	5,586,753
3,617,964	5,420,976
3,380,832	4,897,780
3,130,632	4,430,259
2,896,644	4,254,932

(再掲) 入院+食事療養	(再掲) 入院外+調剤
医療費	医療費
千円	千円
46,878,936	90,240,470
38,185,842	73,130,832
28,029,514	55,008,371
16,683,439	31,122,284
8,162,498	14,743,503
47,415,273	91,306,546
38,747,072	74,349,964
28,980,338	56,540,536
17,608,638	33,178,786
8,734,247	15,895,811
979,055	1,956,678
957,773	1,737,747
840,593	1,579,652
845,679	1,494,137
810,428	1,413,554
766,632	1,324,146
645,608	1,224,305
690,298	1,205,735
630,991	1,090,779
567,044	1,053,423
504,716	929,370
454,003	813,224
407,306	804,370

第3-2表 年度別、月別療養の給付等内訳の状況「前期高齢者分再掲」

総 数

年度別、月別	診 療						
	費 計			入 院			
	件 数	日 数	医 療 費	件 数	日 数	医 療 費	件 数
	件	日	千円	件	日	千円	件
【4月～3月ペース】							
平成25年度	185,781,267	377,470,112	4,774,836,688	3,958,744	57,751,621	2,201,105,423	152,087,179
26	192,177,533	383,992,013	4,991,016,077	4,085,695	59,170,405	2,306,013,301	156,712,418
27	195,100,458	382,963,658	5,165,694,547	4,165,391	59,878,978	2,377,250,024	158,795,979
28	191,965,153	373,812,779	5,099,232,977	4,122,309	59,144,516	2,363,828,496	155,895,528
29	188,090,720	358,168,914	5,084,609,697	4,073,032	58,381,962	2,377,189,043	152,283,255
【3月～2月ペース】							
平成25年度	185,001,162	376,482,110	4,750,853,696	3,940,407	57,566,087	2,190,387,732	151,534,466
26	191,866,824	383,557,428	4,970,018,888	4,076,126	59,095,189	2,294,508,374	156,502,922
27	194,932,404	382,862,022	5,147,881,498	4,159,276	59,879,622	2,372,130,376	158,625,010
28	192,515,799	375,589,975	5,117,640,003	4,133,347	59,252,331	2,369,082,204	156,404,241
29	188,273,857	359,126,242	5,086,498,056	4,078,819	58,409,997	2,377,675,514	152,435,698
平成29年 3月	16,207,949	31,652,774	441,253,872	350,655	5,027,834	204,266,930	13,118,585
4月	15,728,749	29,927,375	416,665,555	333,771	4,816,350	192,822,354	12,732,266
5月	15,771,166	30,433,925	425,869,450	337,550	4,917,345	198,482,777	12,755,220
6月	16,118,319	31,233,078	435,176,173	347,809	4,859,247	201,147,874	12,997,341
7月	15,770,127	30,414,224	425,536,410	344,083	4,999,379	200,142,762	12,781,180
8月	15,416,364	29,303,655	418,611,251	338,324	4,874,216	196,647,436	12,566,733
9月	15,627,946	29,809,326	415,526,641	334,551	4,769,133	191,884,408	12,645,828
10月	15,887,601	30,613,888	434,252,798	343,580	4,923,418	202,437,986	12,851,323
11月	15,680,303	29,806,157	426,907,408	343,278	4,824,308	200,555,635	12,683,858
12月	15,997,153	30,150,980	425,203,078	336,276	4,898,152	198,104,513	12,940,017
平成30年 1月	15,062,830	28,027,845	415,464,758	329,038	4,876,564	199,615,410	12,229,506
2月	14,996,459	27,757,112	405,990,804	339,928	4,625,992	191,701,543	12,125,623
3月	16,024,271	30,678,998	439,372,545	344,744	4,998,858	203,736,572	12,966,368

市 町 村

年度別、月別	診 療						
	費 計			入 院			
	件 数	日 数	医 療 費	件 数	日 数	医 療 費	件 数
	件	日	千円	件	日	千円	件
【4月～3月ペース】							
平成25年度	181,302,956	368,823,042	4,658,025,921	3,870,471	56,678,274	2,149,104,842	148,426,514
26	187,490,850	375,125,837	4,868,851,164	3,994,436	58,095,659	2,252,136,575	152,894,885
27	190,305,182	374,075,316	5,037,460,393	4,070,772	58,786,741	2,320,393,984	154,895,794
28	187,216,981	365,198,837	4,972,378,797	4,028,882	58,070,082	2,307,567,684	152,033,428
29	183,399,159	349,757,328	4,957,176,882	3,980,019	57,313,297	2,320,472,917	148,475,563
【3月～2月ペース】							
平成25年度	180,522,851	367,835,040	4,634,042,929	3,852,134	56,492,740	2,138,387,151	147,873,801
26	187,180,141	374,691,252	4,847,853,975	3,984,867	58,020,443	2,240,631,647	152,685,389
27	190,137,128	373,973,680	5,019,647,344	4,064,657	58,787,385	2,315,274,336	154,724,825
28	187,767,627	366,976,033	4,990,785,822	4,039,920	58,177,897	2,312,821,392	152,542,141
29	183,582,296	350,714,656	4,959,065,241	3,985,806	57,341,332	2,320,959,388	148,628,006
平成29年 3月	15,800,326	30,902,308	430,131,485	342,534	4,934,008	199,340,902	12,787,700
4月	15,341,549	29,232,301	406,318,185	326,199	4,728,243	188,218,555	12,418,641
5月	15,380,446	29,724,331	415,240,555	329,819	4,826,901	193,718,555	12,438,995
6月	15,719,589	30,504,117	424,351,703	339,890	4,769,798	196,366,796	12,675,228
7月	15,378,662	29,702,838	414,913,878	336,328	4,908,711	195,406,506	12,463,570
8月	15,033,752	28,618,933	407,995,651	330,432	4,784,579	191,849,493	12,254,442
9月	15,240,290	29,111,115	405,089,576	326,868	4,681,280	187,263,952	12,331,580
10月	15,493,531	29,899,106	423,488,207	335,872	4,833,765	197,705,184	12,531,774
11月	15,290,326	29,110,676	416,373,839	335,508	4,736,942	195,911,300	12,367,341
12月	15,597,745	29,442,958	414,552,808	328,633	4,809,692	193,385,589	12,615,780
平成30年 1月	14,679,021	27,358,545	404,929,646	321,449	4,788,096	194,832,896	11,916,713
2月	14,617,619	27,095,067	395,646,821	332,174	4,540,317	187,049,888	11,818,243
3月	15,617,189	29,944,980	428,243,125	336,747	4,905,973	198,854,431	12,635,257

国保組合

年度別、月別	診 療						
	費 計			入 院			
	件 数	日 数	医 療 費	件 数	日 数	医 療 費	件 数
	件	日	千円	件	日	千円	件
平成25年度	4,478,311	8,647,070	116,810,766	88,273	1,073,347	52,000,581	3,660,665
26	4,686,683	8,866,176	122,164,912	91,259	1,074,746	53,876,726	3,817,533
27	4,795,276	8,888,342	128,234,154	94,619	1,092,237	56,856,040	3,900,185
28	4,748,172	8,613,942	126,854,180	93,427	1,074,434	56,260,812	3,862,100
29	4,691,561	8,411,561	127,432,815	93,013	1,068,665	56,716,126	3,807,692
平成29年 3月	407,623	750,466	11,122,387	8,121	93,826	4,926,028	330,885
4月	387,200	695,074	10,347,370	7,572	88,107	4,603,798	313,625
5月	390,720	709,594	10,628,895	7,731	90,444	4,764,222	316,225
6月	398,730	728,961	10,824,470	7,919	89,449	4,781,079	322,113
7月	391,465	711,386	10,622,533	7,755	90,668	4,736,256	317,610
8月	382,612	684,722	10,615,601	7,892	89,637	4,797,942	312,291
9月	387,656	698,211	10,437,065	7,683	87,853	4,620,457	314,248
10月	394,070	714,782	10,764,591	7,708	89,653	4,732,803	319,549
11月	389,977	695,481	10,533,569	7,770	87,366	4,644,334	316,517
12月	399,408	708,022	10,650,270	7,643	88,460	4,718,924	324,237
平成30年 1月	383,809	669,300	10,535,112	7,589	88,468	4,782,514	312,793
2月	378,840	662,045	10,343,983	7,754	85,675	4,651,655	307,380
3月	407,082	734,018	11,129,420	7,997	92,885	4,882,141	331,111

— 一般被保険者分 —

費					調 劑		
院 外		菌 科			調 劑		
日 数	医 療 費	件 数	日 数	医 療 費	件 数	処方箋受付枚数	医 療 費
日	千円	件	日	千円	件	枚	千円
256,902,640	2,166,408,795	29,735,344	62,815,851	407,322,470	93,532,229	116,915,922	1,165,920,281
260,571,621	2,260,861,380	31,379,420	64,249,987	424,141,396	98,079,855	121,158,590	1,215,093,491
258,681,020	2,361,177,125	32,139,088	64,403,660	427,267,399	100,237,833	122,859,055	1,347,949,498
252,545,437	2,313,576,173	31,947,316	62,122,826	421,828,308	99,568,981	120,269,761	1,231,240,212
239,320,174	2,294,365,283	31,734,433	60,466,778	413,055,371	98,183,949	118,070,807	1,216,529,915
256,454,957	2,155,505,353	29,526,289	62,461,066	404,960,611	93,118,384	116,456,251	1,157,331,888
260,315,434	2,252,685,457	31,287,776	64,146,805	422,825,057	97,771,938	120,854,970	1,209,480,113
258,634,444	2,347,606,203	32,148,118	64,347,956	428,144,918	100,050,999	122,422,797	1,333,011,054
253,789,608	2,325,984,874	31,978,211	62,548,036	422,572,924	99,793,419	120,873,180	1,248,184,108
240,024,542	2,294,659,331	31,759,340	60,691,703	414,163,211	98,217,646	118,059,184	1,217,543,857
21,185,269	200,100,082	2,738,709	5,439,671	36,886,860	8,451,863	10,336,459	107,056,972
19,988,410	188,804,435	2,662,712	5,122,615	35,038,767	8,219,530	9,834,809	102,751,406
20,320,702	192,236,635	2,678,396	5,195,878	35,150,038	8,222,087	9,928,139	101,001,847
20,938,961	196,992,451	2,773,169	5,434,870	37,035,847	8,334,424	10,023,627	102,260,349
20,314,508	190,696,755	2,644,864	5,100,337	34,696,894	8,187,128	9,813,863	101,022,454
19,766,663	190,462,957	2,511,307	4,662,776	31,500,859	8,104,948	9,772,610	102,461,751
20,013,170	189,260,503	2,647,567	5,027,023	34,381,729	8,084,890	9,787,721	98,981,042
20,471,100	195,923,486	2,692,698	5,219,370	35,891,326	8,227,368	9,965,423	102,131,943
19,930,772	191,645,535	2,653,167	5,051,077	34,706,239	8,139,470	9,778,691	100,374,920
20,156,898	191,662,663	2,720,860	5,095,930	35,435,901	8,425,632	10,142,260	107,325,695
18,527,121	185,028,061	2,504,286	4,624,160	30,821,287	7,957,185	9,401,931	96,890,955
18,410,816	181,673,908	2,530,908	4,720,304	32,615,353	7,856,630	9,270,616	95,211,809
20,470,901	199,876,448	2,713,159	5,209,239	35,759,526	8,420,193	10,347,556	106,050,696

費					調 劑		
院 外		菌 科			調 劑		
日 数	医 療 費	件 数	日 数	医 療 費	件 数	処方箋受付枚数	医 療 費
日	千円	件	日	千円	件	枚	千円
250,868,923	2,111,655,199	29,005,971	61,275,845	397,265,881	91,319,312	114,172,414	1,136,996,573
254,381,917	2,203,181,081	30,601,529	62,648,261	413,533,508	95,734,596	118,277,881	1,184,656,820
252,490,743	2,300,612,048	31,338,616	62,797,832	416,454,361	97,822,756	119,916,964	1,312,541,442
246,557,976	2,253,607,950	31,154,671	60,570,779	411,203,162	97,159,294	117,366,588	1,199,765,262
233,492,882	2,234,133,722	30,943,577	58,951,149	402,570,242	95,783,291	115,204,379	1,184,960,020
250,421,240	2,100,751,757	28,796,916	60,921,060	394,904,022	90,905,467	113,712,743	1,128,408,179
254,125,730	2,195,005,159	30,509,885	62,545,079	412,217,169	95,426,679	117,974,261	1,179,043,442
252,444,167	2,287,041,127	31,347,646	62,742,128	417,331,881	97,635,922	119,480,706	1,297,602,998
247,802,147	2,266,016,651	31,185,566	60,995,989	411,947,779	97,383,732	117,970,007	1,216,709,158
234,197,250	2,234,427,770	30,968,484	59,176,074	403,678,083	95,816,988	115,192,756	1,185,973,961
20,665,828	194,843,650	2,670,092	5,302,472	35,946,933	8,243,469	10,082,869	104,250,693
19,509,841	183,946,596	2,596,709	4,994,217	34,153,034	8,021,765	9,599,302	100,134,596
19,831,365	187,253,148	2,611,632	5,066,065	34,268,852	8,023,053	9,689,352	98,424,286
20,435,144	191,888,479	2,704,471	5,299,175	36,096,428	8,132,970	9,782,543	99,647,332
19,822,288	185,692,936	2,578,764	4,971,843	33,814,436	7,987,831	9,576,047	98,415,712
19,288,430	185,445,853	2,448,878	4,545,924	30,700,304	7,908,451	9,537,217	99,870,764
19,528,504	184,316,938	2,581,842	4,901,331	33,508,686	7,888,110	9,552,834	96,430,753
19,976,084	190,799,647	2,625,885	5,089,257	34,983,376	8,027,020	9,724,507	99,488,810
19,448,013	186,626,733	2,587,477	4,925,721	33,835,806	7,940,731	9,541,084	97,784,170
19,664,466	186,624,020	2,653,332	4,968,800	34,543,199	8,218,612	9,893,717	104,372,371
18,063,677	180,068,295	2,440,859	4,506,772	30,028,455	7,758,185	9,167,069	94,359,068
17,953,453	176,819,973	2,467,202	4,601,297	31,776,961	7,662,324	9,042,651	92,730,336
19,961,460	194,549,602	2,645,185	5,077,547	34,839,093	8,209,772	10,094,492	103,236,751

費					調 劑		
院 外		菌 科			調 劑		
日 数	医 療 費	件 数	日 数	医 療 費	件 数	処方箋受付枚数	医 療 費
日	千円	件	日	千円	件	枚	千円
6,033,717	54,753,596	729,373	1,540,006	10,056,589	2,212,917	2,743,508	28,923,709
6,189,704	57,680,298	777,891	1,601,726	10,607,888	2,345,259	2,880,709	30,436,671
6,190,277	60,565,076	800,472	1,605,828	10,813,038	2,415,077	2,942,091	35,408,056
5,987,611	59,968,223	792,645	1,552,047	10,625,146	2,409,687	2,903,173	31,474,950
5,827,292	60,231,560	790,856	1,515,629	10,485,129	2,400,658	2,866,428	31,569,895
519,441	5,256,433	68,617	137,199	939,926	208,394	253,590	2,806,280
478,569	4,857,839	66,003	128,398	885,733	197,765	235,507	2,616,810
489,337	4,983,487	66,764	129,813	881,186	199,034	238,787	2,577,561
503,817	5,103,972	68,698	135,695	939,419	201,454	241,084	2,613,016
492,224	5,003,819	66,100	128,494	882,458	199,297	237,816	2,606,742
478,233	5,017,104	62,429	116,852	800,554	196,497	235,393	2,590,987
484,666	4,943,565	65,725	125,692	873,043	196,780	234,887	2,550,290
495,016	5,123,839	66,813	130,113	907,950	200,348	240,916	2,643,133
482,759	5,018,802	65,690	125,356	870,433	198,739	237,607	2,590,750
492,432	5,038,643	67,528	127,130	892,702	207,020	248,543	2,953,324
463,444	4,959,766	63,427	117,388	792,832	199,000	234,862	2,531,887
457,363	4,853,935	63,706	119,007	838,393	194,306	227,965	2,481,472
509,441	5,326,846	67,974	131,692	920,433	210,421	253,064	2,813,945

第3-2表 年度別、月別療養の給付等内訳の状況「前期高齢者分再掲」(続き)

総 数

年度別、月別	食 事 療 養 ・ 生 活 療 養			訪 問 看 護		
	件 数	日 数 ( 回 )	医 療 費 千円	件 数	日 数	医 療 費 千円
【4月～3月へス】	件		千円	件	日	千円
平成25年度	3,790,495	148,657,101	100,771,013	150,830	1,071,850	11,632,050
26	3,921,449	152,171,415	103,363,426	186,034	1,318,004	14,407,221
27	3,984,396	153,870,658	104,469,161	217,045	1,544,824	16,935,004
28	3,953,083	153,214,795	102,244,998	247,318	1,766,515	19,434,964
29	3,912,250	150,636,912	101,226,251	278,284	2,007,537	22,186,279
【3月～2月へス】						
平成25年度	3,774,883	148,082,517	100,436,395	148,864	1,058,631	11,483,976
26	3,906,147	152,106,826	103,180,913	182,133	1,286,272	14,064,620
27	3,983,674	153,818,480	104,517,764	215,542	1,532,068	16,794,175
28	3,963,910	153,491,732	102,506,814	244,787	1,746,429	19,203,784
29	3,917,223	150,447,880	101,264,787	274,933	1,984,037	21,908,383
平成29年 3月	336,323	12,971,701	8,739,323	21,457	159,908	1,752,918
4月	320,958	12,418,285	8,379,931	21,375	149,649	1,651,958
5月	323,786	12,655,297	8,517,980	22,210	203,437	1,767,013
6月	334,529	12,517,417	8,432,298	22,482	200,556	1,833,201
7月	330,358	12,888,723	8,684,976	23,090	167,279	1,848,649
8月	324,970	12,535,578	8,444,206	22,421	165,361	1,820,727
9月	321,678	12,274,324	8,264,575	23,112	166,898	1,847,323
10月	329,184	12,641,768	8,502,893	23,610	174,540	1,923,961
11月	331,584	12,397,405	8,344,706	23,624	170,839	1,887,583
12月	322,806	12,651,252	8,482,318	24,037	174,281	1,934,744
平成30年 1月	315,568	12,554,261	8,448,937	22,929	158,498	1,762,480
2月	325,668	11,946,018	8,045,851	24,250	89,767	1,839,438
3月	331,109	13,159,565	8,699,996	24,859	183,866	2,036,163

市 町 村

年度別、月別	食 事 療 養 ・ 生 活 療 養			訪 問 看 護		
	件 数	日 数 ( 回 )	医 療 費 千円	件 数	日 数	医 療 費 千円
【4月～3月へス】	件		千円	件	日	千円
平成25年度	3,706,851	146,059,545	99,003,749	147,832	1,049,770	11,383,001
26	3,834,982	149,572,579	101,599,976	182,819	1,294,079	14,136,390
27	3,894,636	151,240,629	102,673,940	213,358	1,517,560	16,626,064
28	3,864,569	150,623,835	100,496,366	243,484	1,738,478	19,115,025
29	3,824,150	148,050,752	99,478,418	274,005	1,975,871	21,824,347
【3月～2月へス】						
平成25年度	3,691,239	145,484,961	98,669,130	145,866	1,036,551	11,234,927
26	3,819,680	149,507,990	101,417,464	178,918	1,262,347	13,793,788
27	3,893,914	151,188,451	102,722,542	211,855	1,504,804	16,485,234
28	3,875,396	150,900,772	100,758,181	240,953	1,718,392	18,883,846
29	3,829,123	147,861,720	99,516,953	270,654	1,952,371	21,546,451
平成29年 3月	328,611	12,744,812	8,585,753	21,124	157,405	1,724,158
4月	313,738	12,203,660	8,235,513	21,060	147,526	1,627,506
5月	316,449	12,436,531	8,370,216	21,865	201,018	1,739,000
6月	327,012	12,300,200	8,285,127	22,163	198,063	1,804,613
7月	323,033	12,668,877	8,536,018	22,738	164,710	1,819,142
8月	317,484	12,320,460	8,299,208	22,082	162,860	1,793,301
9月	314,380	12,063,557	8,121,604	22,733	164,096	1,815,526
10月	321,880	12,425,680	8,356,999	23,234	171,778	1,892,955
11月	324,194	12,185,347	8,201,868	23,281	168,081	1,855,982
12月	315,555	12,437,216	8,337,867	23,658	171,392	1,901,342
平成30年 1月	308,389	12,341,243	8,304,736	22,561	155,926	1,732,919
2月	318,346	11,737,118	7,904,459	23,870	86,950	1,806,967
3月	323,638	12,933,844	8,547,218	24,475	180,905	2,002,054

国保組合

年度別、月別	食 事 療 養 ・ 生 活 療 養			訪 問 看 護		
	件 数	日 数 ( 回 )	医 療 費 千円	件 数	日 数	医 療 費 千円
平成25年度	83,644	2,597,556	1,767,265	2,998	22,080	249,049
26	86,467	2,598,836	1,763,449	3,215	23,925	270,832
27	89,760	2,630,029	1,795,221	3,687	27,264	308,940
28	88,514	2,590,960	1,748,633	3,834	28,037	319,939
29	88,100	2,586,160	1,747,834	4,279	31,666	361,932
平成29年 3月	7,712	226,889	153,570	333	2,503	28,760
4月	7,220	214,625	144,418	315	2,123	24,452
5月	7,337	218,766	147,764	345	2,419	28,013
6月	7,517	217,217	147,171	319	2,493	28,588
7月	7,325	219,846	148,958	352	2,569	29,507
8月	7,486	215,118	144,998	339	2,501	27,427
9月	7,298	210,767	142,971	379	2,802	31,797
10月	7,304	216,088	145,894	376	2,762	31,006
11月	7,390	212,058	142,837	343	2,758	31,601
12月	7,251	214,036	144,451	379	2,889	33,402
平成30年 1月	7,179	213,018	144,201	368	2,572	29,561
2月	7,322	208,900	141,392	380	2,817	32,470
3月	7,471	225,721	152,779	384	2,961	34,109

— 一般被保険者分 —

(再掲)入院＋ 食事療養・生活療養	(再掲)入院外＋調剤
医療費	医療費
千円	千円
2,301,876,436	3,332,329,076
2,409,376,727	3,475,954,871
2,481,719,185	3,709,126,623
2,466,073,494	3,544,816,385
2,478,415,294	3,510,895,198
2,290,824,127	3,312,837,241
2,397,689,287	3,462,165,571
2,476,648,140	3,680,617,257
2,471,589,018	3,574,168,982
2,478,940,301	3,512,203,187
213,006,253	307,157,055
201,202,285	291,555,840
207,000,757	293,238,482
209,580,172	299,252,800
208,827,738	291,719,209
205,091,642	292,924,708
200,148,983	288,241,546
210,940,879	298,055,429
208,900,340	292,020,454
206,586,831	298,988,358
208,064,347	281,919,016
199,747,394	276,885,717
212,436,569	305,927,143

(再掲)入院＋ 食事療養・生活療養	(再掲)入院外＋調剤
医療費	医療費
千円	千円
2,248,108,590	3,248,651,771
2,353,736,551	3,387,837,901
2,423,067,923	3,613,153,491
2,408,064,050	3,453,373,212
2,419,951,335	3,419,093,743
2,237,056,281	3,229,159,936
2,342,049,111	3,374,048,601
2,417,996,878	3,584,644,125
2,413,579,574	3,482,725,809
2,420,476,341	3,420,401,732
207,926,655	299,094,342
196,454,068	284,081,192
202,088,771	285,677,434
204,651,923	291,535,811
203,942,524	284,108,648
200,148,701	285,316,617
195,385,556	280,747,690
206,062,183	290,288,458
204,113,169	284,410,903
201,723,456	290,996,391
203,137,632	274,427,363
194,954,347	269,550,309
207,401,649	297,786,353

(再掲)入院＋ 食事療養・生活療養	(再掲)入院外＋調剤
医療費	医療費
千円	千円
53,767,846	83,677,305
55,640,176	88,116,970
58,651,261	95,973,132
58,009,444	91,443,173
58,463,960	91,801,455
5,079,597	8,062,713
4,748,216	7,474,648
4,911,986	7,561,048
4,928,250	7,716,989
4,885,214	7,610,560
4,942,941	7,608,091
4,763,427	7,493,855
4,878,697	7,766,971
4,787,172	7,609,551
4,863,375	7,991,967
4,926,715	7,491,653
4,793,047	7,335,407
5,034,920	8,140,791

第3-3表 年度別、月別療養の給付等内訳の状況「70歳以上一般分再掲」

総 数

年度別、月別	診			療			
	費 計			入 院			入
	件 数	日 数	医 療 費	件 数	日 数	医 療 費	件 数
	件	日	千円	件	日	千円	件
【4月～3月へス】 平成25年度	94,593,501	198,503,293	2,465,484,012	2,076,559	30,086,760	1,149,535,852	78,118,280
26	97,855,750	201,839,036	2,577,776,107	2,143,841	30,944,163	1,206,854,275	80,624,151
27	96,248,340	194,782,476	2,590,536,462	2,123,792	30,346,999	1,209,268,432	79,190,323
28	90,583,985	179,845,965	2,450,675,360	2,018,787	28,733,624	1,154,710,937	74,389,400
29	91,414,577	178,325,571	2,519,088,605	2,050,642	29,229,874	1,196,480,359	74,779,980
【3月～2月へス】 平成25年度	94,044,039	197,734,556	2,448,519,238	2,063,648	29,956,678	1,142,160,701	77,719,788
26	97,879,524	202,006,284	2,571,714,145	2,142,551	30,949,974	1,202,529,092	80,644,869
27	96,550,361	195,629,458	2,591,542,131	2,127,821	30,458,368	1,210,967,636	79,422,599
28	90,962,369	180,887,260	2,462,640,083	2,026,988	28,819,749	1,158,613,719	74,729,108
29	91,105,944	178,080,936	2,508,614,033	2,045,110	29,127,845	1,191,651,659	74,537,992
平成29年 3月	7,653,111	15,377,869	212,901,009	172,217	2,453,036	100,307,978	6,256,420
4月	7,435,450	14,537,829	200,916,187	163,560	2,347,417	94,459,922	6,084,558
5月	7,485,947	14,840,867	206,045,712	165,944	2,401,083	97,471,934	6,121,541
6月	7,673,965	15,280,766	211,544,653	171,884	2,384,034	99,504,193	6,259,350
7月	7,547,730	14,937,412	207,655,514	170,440	2,465,969	99,312,019	6,186,857
8月	7,473,236	14,544,256	206,072,325	169,629	2,430,065	98,285,683	6,157,441
9月	7,615,753	14,885,470	206,019,618	168,228	2,384,615	96,516,861	6,231,733
10月	7,772,840	15,337,523	216,569,945	174,418	2,477,937	102,531,885	6,354,207
11月	7,713,653	15,003,815	213,953,175	173,830	2,438,447	102,053,305	6,302,936
12月	7,882,278	15,194,997	213,340,116	171,671	2,485,564	101,049,649	6,437,780
平成30年 1月	7,396,528	14,059,455	208,136,788	168,319	2,487,092	101,726,104	6,059,949
2月	7,445,453	14,058,696	205,221,048	174,920	2,371,262	98,381,505	6,076,999
3月	7,967,144	15,627,275	223,519,164	177,704	2,555,579	105,170,286	6,502,915

市 町 村

年度別、月別	診			療			
	費 計			入 院			入
	件 数	日 数	医 療 費	件 数	日 数	医 療 費	件 数
	件	日	千円	件	日	千円	件
【4月～3月へス】 平成25年度	93,180,837	195,583,892	2,426,198,448	2,045,692	29,689,118	1,131,358,268	76,947,078
26	96,415,658	198,932,225	2,537,720,573	2,112,797	30,558,173	1,188,380,809	79,431,197
27	94,877,988	192,058,873	2,551,139,947	2,093,127	29,973,854	1,190,863,908	78,056,232
28	89,342,689	177,421,102	2,414,736,580	1,990,949	28,393,089	1,137,936,487	73,362,396
29	90,159,443	175,910,854	2,482,476,669	2,022,366	28,877,613	1,179,430,929	73,742,061
【3月～2月へス】 平成25年度	92,631,375	194,815,155	2,409,233,674	2,032,781	29,559,036	1,123,983,117	76,548,586
26	96,439,432	199,099,473	2,531,658,611	2,111,507	30,563,984	1,184,055,627	79,451,915
27	95,180,009	192,905,855	2,552,145,616	2,097,156	30,085,223	1,192,563,112	78,288,508
28	89,721,073	178,462,397	2,426,701,303	1,999,150	28,479,214	1,141,839,269	73,702,104
29	89,850,810	175,666,219	2,472,002,097	2,016,834	28,775,584	1,174,602,229	73,500,073
平成29年 3月	7,547,690	15,168,858	209,806,290	169,792	2,423,223	98,878,332	6,169,318
4月	7,334,947	14,343,404	198,010,575	161,277	2,318,775	93,100,329	6,001,635
5月	7,384,179	14,638,563	203,050,409	163,632	2,371,907	96,052,679	6,037,507
6月	7,570,073	15,075,779	208,479,947	169,497	2,354,504	98,066,326	6,173,656
7月	7,444,859	14,735,770	204,693,001	168,088	2,436,271	97,947,025	6,101,700
8月	7,370,612	14,347,292	203,055,817	167,259	2,400,642	96,873,341	6,071,963
9月	7,511,086	14,683,464	202,969,598	165,905	2,355,824	95,090,442	6,145,262
10月	7,666,282	15,130,448	213,420,022	172,029	2,448,181	101,078,021	6,266,203
11月	7,607,487	14,801,124	210,923,177	171,465	2,409,314	100,691,510	6,215,142
12月	7,773,825	14,989,993	210,294,760	169,347	2,456,559	99,650,350	6,347,949
平成30年 1月	7,293,120	13,866,468	205,031,938	165,971	2,457,458	100,228,040	5,974,282
2月	7,342,050	13,864,946	202,172,203	172,477	2,342,116	96,928,821	5,991,742
3月	7,856,323	15,413,493	220,280,862	175,324	2,525,252	103,707,032	6,411,306

国保組合

年度別、月別	診			療			
	費 計			入 院			入
	件 数	日 数	医 療 費	件 数	日 数	医 療 費	件 数
	件	日	千円	件	日	千円	件
平成25年度	1,412,664	2,919,401	39,285,564	30,867	397,642	18,177,584	1,171,202
26	1,440,092	2,906,811	40,055,534	31,044	385,990	18,473,466	1,192,954
27	1,370,352	2,723,603	39,396,515	30,665	373,145	18,404,524	1,134,091
28	1,241,296	2,424,863	35,938,780	27,838	340,535	16,774,450	1,027,004
29	1,255,134	2,414,717	36,611,936	28,276	352,261	17,049,430	1,037,919
平成29年 3月	105,421	209,011	3,094,718	2,425	29,813	1,429,646	87,102
4月	100,503	194,425	2,905,613	2,283	28,642	1,359,594	82,923
5月	101,768	202,304	2,995,303	2,312	29,176	1,419,254	84,034
6月	103,892	204,987	3,064,706	2,387	29,530	1,437,867	85,694
7月	102,871	201,642	2,962,513	2,352	29,698	1,364,994	85,157
8月	102,624	196,964	3,016,508	2,370	29,423	1,412,342	85,478
9月	104,667	202,006	3,050,020	2,323	28,791	1,426,419	86,471
10月	106,558	207,075	3,149,923	2,389	29,756	1,453,863	88,004
11月	106,166	202,691	3,029,998	2,365	29,133	1,361,795	87,794
12月	108,453	205,004	3,045,355	2,324	29,005	1,399,299	89,831
平成30年 1月	103,408	192,987	3,104,851	2,348	29,634	1,498,065	85,667
2月	103,403	193,750	3,048,845	2,443	29,146	1,452,684	85,257
3月	110,821	213,782	3,238,302	2,380	30,327	1,463,255	91,609

—一般被保険者分—

費					調 剤		
院 外		歯 科			調 剤		
日 数	医 療 費	件 数	日 数	医 療 費	件 数	処方箋受付枚数	医 療 費
日	千円	件	日	千円	件	枚	千円
137,561,830	1,111,744,040	14,398,662	30,854,703	204,204,120	48,535,865	61,682,470	617,630,934
139,633,730	1,161,568,613	15,087,758	31,261,143	209,353,220	50,996,827	63,993,353	646,245,542
134,306,775	1,177,599,488	14,934,225	30,128,702	203,668,543	50,528,301	62,675,096	695,270,954
123,195,776	1,103,737,019	14,175,798	27,916,565	192,227,404	47,986,794	58,824,977	606,350,502
121,073,261	1,128,482,195	14,583,955	28,022,436	194,126,051	48,602,534	58,980,914	614,789,477
137,168,043	1,104,012,535	14,260,603	30,609,835	202,346,002	48,224,856	61,339,397	611,904,571
139,735,054	1,159,470,951	15,092,104	31,321,256	209,714,102	50,937,369	63,953,169	644,250,570
134,834,856	1,175,615,543	14,999,941	30,336,234	204,958,952	50,638,430	62,808,788	690,673,007
124,035,250	1,111,239,919	14,206,273	28,032,261	192,786,445	48,161,487	59,123,349	615,714,171
120,958,119	1,123,334,715	14,522,842	27,994,972	193,627,659	48,413,692	58,810,533	612,668,808
10,461,055	95,666,230	1,224,474	2,463,778	16,926,800	4,064,946	5,024,096	52,486,307
9,881,497	90,443,361	1,187,332	2,308,915	16,012,905	3,959,666	4,788,308	50,558,944
10,091,089	92,471,383	1,198,462	2,348,695	16,102,395	3,976,065	4,854,106	49,983,527
10,436,638	95,037,532	1,242,731	2,460,094	17,002,928	4,047,959	4,934,455	50,637,699
10,156,791	92,387,135	1,190,433	2,314,652	15,956,360	4,002,349	4,843,144	50,390,293
9,967,392	93,092,958	1,146,166	2,146,799	14,693,684	4,005,288	4,881,899	51,652,543
10,169,235	93,350,384	1,215,792	2,331,620	16,152,373	4,016,396	4,882,472	50,139,911
10,425,862	97,065,537	1,244,215	2,433,724	16,972,523	4,099,207	5,009,830	51,966,464
10,190,442	95,366,806	1,236,887	2,374,926	16,533,063	4,077,727	4,943,166	51,424,536
10,302,683	95,377,134	1,272,827	2,406,750	16,913,332	4,223,123	5,128,159	54,835,115
9,398,820	91,768,808	1,168,260	2,173,543	14,641,875	3,971,212	4,824,170	49,545,434
9,458,962	91,146,054	1,193,534	2,228,472	15,693,489	3,962,647	4,691,352	48,979,805
10,579,394	100,911,673	1,286,525	2,492,302	17,437,205	4,256,756	5,196,869	54,640,862

費					調 剤		
院 外		歯 科			調 剤		
日 数	医 療 費	件 数	日 数	医 療 費	件 数	処方箋受付枚数	医 療 費
日	千円	件	日	千円	件	枚	千円
135,502,444	1,093,778,481	14,188,067	30,392,330	201,061,699	47,814,593	60,768,167	607,923,933
137,571,369	1,143,128,304	14,871,664	30,802,683	206,211,460	50,248,144	63,054,668	636,211,529
132,381,749	1,159,546,111	14,728,629	29,703,270	200,729,929	49,810,851	61,780,854	684,664,345
121,489,205	1,087,237,694	13,989,344	27,538,808	189,562,399	47,331,252	58,021,054	597,479,813
119,385,977	1,111,580,013	14,395,016	27,647,264	191,465,726	47,937,802	58,174,570	605,943,859
135,108,657	1,086,046,976	14,050,008	30,147,462	199,203,581	47,503,584	60,425,094	602,197,570
137,672,693	1,141,030,642	14,876,010	30,862,796	206,572,342	50,188,686	63,014,484	634,216,557
132,909,830	1,157,562,167	14,794,345	29,910,802	202,020,337	49,920,980	61,914,546	680,066,398
122,328,679	1,094,740,594	14,019,819	27,654,504	190,121,440	47,505,945	58,319,426	606,843,483
119,270,835	1,106,432,533	14,333,903	27,619,800	190,967,335	47,748,960	58,004,189	603,823,189
10,314,761	94,235,230	1,208,580	2,430,874	16,692,728	4,009,193	4,954,913	51,718,470
9,746,240	89,114,438	1,172,035	2,278,389	15,795,808	3,906,454	4,723,987	49,842,160
9,949,175	91,112,449	1,183,040	2,317,481	15,885,281	3,922,221	4,788,321	49,266,651
10,293,617	93,641,807	1,226,920	2,427,658	16,771,814	3,993,304	4,868,000	49,914,090
10,015,758	91,008,959	1,175,071	2,283,741	15,737,017	3,947,966	4,776,951	49,669,761
9,828,536	91,688,080	1,131,390	2,118,114	14,494,396	3,950,481	4,815,118	50,919,232
10,027,539	91,949,341	1,199,919	2,300,101	15,929,815	3,961,453	4,815,683	49,422,365
10,281,198	95,601,494	1,228,050	2,401,069	16,740,507	4,042,930	4,940,966	51,216,163
10,048,420	93,925,444	1,220,880	2,343,390	16,306,223	4,021,842	4,875,195	50,687,774
10,158,523	93,958,357	1,256,529	2,374,911	16,686,053	4,164,906	5,057,309	54,037,393
9,265,023	90,365,928	1,152,867	2,143,987	14,437,970	3,916,116	4,758,348	48,821,880
9,324,689	89,767,578	1,177,831	2,198,141	15,475,804	3,907,955	4,626,414	48,272,908
10,429,903	99,382,711	1,269,693	2,458,338	17,191,119	4,198,035	5,125,294	53,839,140

費					調 剤		
院 外		歯 科			調 剤		
日 数	医 療 費	件 数	日 数	医 療 費	件 数	処方箋受付枚数	医 療 費
日	千円	件	日	千円	件	枚	千円
2,059,386	17,965,559	210,595	462,373	3,142,421	721,272	914,303	9,707,000
2,062,361	18,440,309	216,094	458,460	3,141,760	748,683	938,685	10,034,012
1,925,026	18,053,377	205,596	425,432	2,938,614	717,450	894,242	10,606,609
1,706,571	16,499,325	186,454	377,757	2,665,005	655,542	803,923	8,870,688
1,687,284	16,902,182	188,939	375,172	2,660,324	664,732	806,344	8,845,618
146,294	1,431,000	15,894	32,904	234,072	55,753	69,183	767,837
135,257	1,328,923	15,297	30,526	217,096	53,212	64,321	716,784
141,914	1,358,935	15,422	31,214	217,114	53,844	65,785	716,876
143,021	1,395,725	15,811	32,436	231,114	54,655	66,455	723,609
141,033	1,378,176	15,362	30,911	219,343	54,383	66,193	720,532
138,856	1,404,878	14,776	28,685	199,288	54,807	66,781	733,312
141,696	1,401,042	15,873	31,519	222,558	54,943	66,789	717,546
144,664	1,464,043	16,165	32,655	232,016	56,277	68,864	750,301
142,022	1,441,362	16,007	31,536	226,840	55,885	67,971	736,762
144,160	1,418,777	16,298	31,839	227,279	58,217	70,850	797,722
133,797	1,402,881	15,393	29,556	203,905	55,096	65,822	723,554
134,273	1,378,476	15,703	30,331	217,685	54,692	64,938	706,897
149,491	1,528,962	16,832	33,964	246,085	58,721	71,575	801,722

第3-3表 年度別、月別療養の給付等内訳の状況「70歳以上一般分再掲」(続き)

総 数

年度別、月別	食 事 療 養 ・ 生 活 療 養			訪 問 看 護		
	件 数	日 数 ( 回 )	医 療 費	件 数	日 数	医 療 費
	件		千円	件	日	千円
【4月～3月へス】						
平成25年度	1,988,767	77,613,279	52,495,771	76,223	546,390	5,925,724
26	2,057,399	79,270,001	53,963,373	94,129	672,851	7,350,640
27	2,034,871	77,608,950	52,909,976	107,636	778,750	8,565,315
28	1,936,563	73,745,982	49,625,905	116,439	844,937	9,316,714
29	1,966,573	75,039,211	50,572,699	134,311	988,681	10,985,652
【3月～2月へス】						
平成25年度	1,976,059	77,281,450	52,260,212	75,301	539,956	5,852,512
26	2,057,337	79,285,951	53,980,815	92,146	656,324	7,174,901
27	2,038,074	77,907,906	53,100,928	107,205	774,127	8,508,208
28	1,943,959	73,939,723	49,813,156	115,510	837,599	9,231,169
29	1,961,392	74,788,480	50,392,210	132,177	973,246	10,806,156
平成29年 3月	165,748	6,330,865	4,257,357	10,023	75,848	836,627
4月	157,175	6,018,511	4,068,919	10,057	71,349	792,686
5月	159,195	6,159,230	4,151,229	10,602	78,898	871,025
6月	165,405	6,125,107	4,130,203	10,598	80,404	884,091
7月	161,784	6,258,590	4,275,613	10,968	116,332	893,239
8月	163,030	6,228,154	4,201,309	10,560	79,213	881,267
9月	161,766	6,113,843	4,125,875	11,089	81,778	910,908
10月	167,057	6,331,193	4,272,734	11,599	87,783	976,987
11月	168,911	6,402,539	4,209,858	11,534	85,976	956,204
12月	164,732	6,350,542	4,293,377	11,835	88,274	981,816
平成30年 1月	159,055	6,365,865	4,289,491	11,256	79,252	883,301
2月	167,626	6,099,445	4,115,503	12,024	47,702	934,040
3月	170,895	6,583,422	4,439,092	12,194	91,662	1,019,883

市 町 村

年度別、月別	食 事 療 養 ・ 生 活 療 養			訪 問 看 護		
	件 数	日 数 ( 回 )	医 療 費	件 数	日 数	医 療 費
	件		千円	件	日	千円
【4月～3月へス】						
平成25年度	1,959,481	76,640,566	51,832,984	75,187	539,253	5,848,406
26	2,027,952	78,327,340	53,320,101	93,029	664,740	7,259,669
27	2,005,771	76,701,889	52,288,855	106,468	770,607	8,471,244
28	1,910,173	72,914,441	49,063,320	115,309	837,458	9,231,789
29	1,939,651	74,171,757	49,986,099	132,902	978,356	10,867,973
【3月～2月へス】						
平成25年度	1,946,773	76,308,737	51,597,424	74,265	532,819	5,775,195
26	2,027,890	78,343,290	53,337,542	91,046	648,213	7,083,930
27	2,008,974	77,000,845	52,479,806	106,037	765,984	8,414,137
28	1,917,569	73,108,182	49,250,570	114,380	830,120	9,146,245
29	1,934,470	73,921,026	49,805,610	130,768	962,921	10,688,477
平成29年 3月	163,437	6,257,870	4,207,841	9,923	75,187	828,608
4月	154,997	5,947,067	4,021,273	9,975	70,822	786,182
5月	156,981	6,086,623	4,102,309	10,491	78,160	861,891
6月	163,113	6,050,943	4,079,956	10,497	79,593	874,333
7月	159,538	6,184,612	4,225,320	10,859	115,596	884,510
8月	160,786	6,156,178	4,152,791	10,460	78,561	874,349
9月	159,547	6,043,612	4,077,997	10,969	80,939	901,514
10月	164,787	6,258,809	4,223,731	11,472	86,867	967,227
11月	166,647	6,330,600	4,161,465	11,422	85,086	946,064
12月	162,531	6,280,349	4,245,929	11,693	87,153	969,391
平成30年 1月	156,831	6,293,279	4,240,162	11,131	78,343	873,153
2月	165,333	6,028,314	4,067,340	11,881	46,556	921,050
3月	168,618	6,508,601	4,388,330	12,057	90,622	1,008,104

国保組合

年度別、月別	食 事 療 養 ・ 生 活 療 養			訪 問 看 護		
	件 数	日 数 ( 回 )	医 療 費	件 数	日 数	医 療 費
	件		千円	件	日	千円
平成25年度	29,286	972,713	662,787	1,036	7,137	77,318
26	29,447	942,661	643,272	1,100	8,111	90,971
27	29,100	907,061	621,121	1,168	8,143	94,071
28	26,390	831,541	562,586	1,130	7,479	84,924
29	26,922	867,454	586,600	1,409	10,325	117,679
平成29年 3月	2,311	72,995	49,516	100	661	8,019
4月	2,178	71,444	47,646	82	527	6,504
5月	2,214	72,607	48,920	111	738	9,134
6月	2,292	74,164	50,246	101	811	9,758
7月	2,246	73,978	50,294	109	736	8,729
8月	2,244	71,976	48,518	100	652	6,918
9月	2,219	70,231	47,879	120	839	9,394
10月	2,270	72,384	49,003	127	916	9,760
11月	2,264	71,939	48,393	112	890	10,140
12月	2,201	70,193	47,448	142	1,121	12,426
平成30年 1月	2,224	72,586	49,328	125	909	10,148
2月	2,293	71,131	48,163	143	1,146	12,990
3月	2,277	74,821	50,763	137	1,040	11,779



— 一般被保険者分 —

(再掲)入院＋ 食事療養・生活療養	(再掲)入院外＋調剤
医療費	医療費
千円	千円
1,202,031,623	1,729,374,973
1,260,817,648	1,807,814,155
1,262,178,408	1,872,870,442
1,204,336,842	1,710,087,521
1,247,053,058	1,743,271,673
1,194,420,913	1,715,917,105
1,256,509,907	1,803,721,521
1,264,068,563	1,866,288,551
1,208,426,875	1,726,954,090
1,242,043,870	1,736,003,522
104,565,335	148,152,537
98,528,841	141,002,305
101,623,162	142,454,910
103,634,396	145,675,232
103,587,632	142,777,428
102,486,992	144,745,502
100,642,736	143,490,295
106,804,619	149,032,001
106,263,163	146,791,342
105,343,026	150,212,249
106,015,595	141,314,242
102,497,008	140,125,859
109,609,379	155,552,535

(再掲)入院＋ 食事療養・生活療養	(再掲)入院外＋調剤
医療費	医療費
千円	千円
1,183,191,251	1,701,702,414
1,241,700,910	1,779,339,833
1,243,152,763	1,844,210,456
1,186,999,806	1,684,717,508
1,229,417,028	1,717,523,873
1,175,580,541	1,688,244,546
1,237,393,169	1,775,247,199
1,245,042,918	1,837,628,565
1,191,089,839	1,701,584,077
1,224,407,840	1,710,255,722
103,086,173	145,953,700
97,121,602	138,956,598
100,154,988	140,379,099
102,146,282	143,555,897
102,172,345	140,678,720
101,026,132	142,607,311
99,168,438	141,371,706
105,301,752	146,817,657
104,852,975	144,613,217
103,896,279	147,995,750
104,468,202	139,187,808
100,996,162	138,040,486
108,095,361	153,221,851

(再掲)入院＋ 食事療養・生活療養	(再掲)入院外＋調剤
医療費	医療費
千円	千円
18,840,372	27,672,559
19,116,738	28,474,321
19,025,645	28,659,986
17,337,036	25,370,013
17,636,030	25,747,800
1,479,162	2,198,837
1,407,240	2,045,707
1,468,174	2,075,811
1,488,113	2,119,334
1,415,287	2,098,708
1,460,860	2,138,190
1,474,298	2,118,589
1,502,867	2,214,344
1,410,188	2,178,125
1,446,747	2,216,499
1,547,393	2,126,435
1,500,847	2,085,373
1,514,017	2,330,684

第3-4表 年度別、月別療養の給付等内訳の状況「70歳以上現役並み所得者分再掲」

総 数

年度別、月別	診			療			院		
	診	療	費	計	入	院	入	入	
	件数	日数	医療費		件数	日数	医療費	件数	
	件	日	千円		件	日	千円	件	
【4月～3月へス】									
平成25年度	7,653,394	14,376,299	186,055,484	140,926	1,616,491	82,134,415	6,161,177		
26	8,107,273	14,911,603	199,438,835	149,941	1,700,006	88,027,699	6,504,011		
27	7,777,378	14,064,372	194,730,253	144,116	1,601,365	85,229,375	6,237,706		
28	7,264,151	12,945,556	182,824,769	135,148	1,496,639	80,446,606	5,827,128		
29	7,456,277	13,097,275	189,900,565	138,488	1,527,664	83,743,864	5,974,074		
【3月～2月へス】									
平成25年度	7,622,206	14,340,661	185,171,083	140,391	1,612,451	81,745,540	6,137,076		
26	8,082,715	14,870,616	198,322,626	149,202	1,695,662	87,478,572	6,487,871		
27	7,839,148	14,193,888	196,046,845	145,406	1,619,566	86,047,703	6,283,756		
28	7,277,445	12,979,564	183,045,917	135,283	1,494,958	80,327,042	5,839,206		
29	7,426,872	13,068,892	189,170,244	138,124	1,526,434	83,501,278	5,949,638		
平成29年 3月	632,480	1,141,949	16,296,676	11,844	133,266	7,185,597	506,633		
4月	619,236	1,092,957	15,588,845	11,127	129,138	6,855,393	495,449		
5月	628,807	1,120,675	16,094,964	11,705	133,029	7,130,979	503,189		
6月	647,558	1,162,069	16,682,018	12,393	133,896	7,355,385	516,528		
7月	635,639	1,132,916	16,416,364	12,315	138,993	7,391,970	509,563		
8月	570,423	999,541	14,637,977	10,813	119,067	6,514,891	458,440		
9月	590,592	1,035,455	14,695,608	10,734	116,503	6,356,884	473,336		
10月	608,944	1,080,827	15,603,028	11,235	122,502	6,852,171	487,779		
11月	613,557	1,074,487	15,685,889	11,251	123,291	6,926,153	492,364		
12月	640,531	1,112,187	15,911,726	11,340	126,421	6,960,812	512,462		
平成30年 1月	614,215	1,049,186	15,677,484	11,041	125,402	6,956,448	493,608		
2月	616,950	1,055,829	15,658,151	11,932	124,119	6,930,913	493,794		
3月	669,033	1,180,531	17,237,575	12,315	135,540	7,509,834	537,106		

市 町 村

年度別、月別	診			療			院		
	診	療	費	計	入	院	入	入	
	件数	日数	医療費		件数	日数	医療費	件数	
	件	日	千円		件	日	千円	件	
【4月～3月へス】									
平成25年度	7,138,732	13,403,990	172,296,443	130,565	1,501,816	75,927,438	5,747,431		
26	7,544,251	13,859,090	184,141,959	138,533	1,575,025	81,224,701	6,051,453		
27	7,205,491	13,015,379	178,837,471	132,342	1,476,845	78,188,440	5,779,056		
28	6,716,725	11,960,209	167,473,710	123,653	1,375,067	73,429,848	5,387,456		
29	6,857,274	12,036,367	172,691,599	126,036	1,395,584	75,940,110	5,493,917		
【3月～2月へス】									
平成25年度	7,107,544	13,368,352	171,412,042	130,030	1,497,776	75,538,563	5,723,330		
26	7,519,693	13,818,103	183,025,750	137,794	1,570,681	80,675,573	6,035,313		
27	7,267,261	13,144,895	180,154,063	133,632	1,495,046	79,006,769	5,825,106		
28	6,730,019	11,994,217	167,694,859	123,788	1,373,386	73,310,284	5,399,534		
29	6,827,869	12,007,984	171,961,278	125,672	1,394,354	75,697,524	5,469,481		
平成29年 3月	583,943	1,053,380	14,910,912	10,840	122,403	6,559,077	467,765		
4月	572,410	1,009,033	14,283,804	10,176	118,351	6,260,055	458,042		
5月	580,978	1,034,602	14,741,722	10,733	122,353	6,528,568	465,041		
6月	597,905	1,072,010	15,262,603	11,353	122,790	6,716,293	476,929		
7月	586,371	1,044,483	14,964,618	11,274	127,485	6,701,460	470,090		
8月	523,592	915,537	13,227,100	9,718	107,754	5,843,060	420,958		
9月	542,111	949,459	13,331,457	9,721	105,886	5,743,605	434,467		
10月	559,013	992,094	14,171,515	10,232	111,975	6,201,536	447,721		
11月	563,323	985,914	14,221,500	10,162	112,464	6,263,512	452,126		
12月	588,095	1,020,235	14,390,126	10,296	115,230	6,270,607	470,372		
平成30年 1月	563,383	962,322	14,232,270	10,027	114,349	6,309,573	452,679		
2月	565,953	968,353	14,212,714	10,853	113,604	6,298,147	452,835		
3月	613,348	1,081,763	15,641,233	11,204	123,633	6,801,663	492,201		

国保組合

年度別、月別	診			療			院		
	診	療	費	計	入	院	入	入	
	件数	日数	医療費		件数	日数	医療費	件数	
	件	日	千円		件	日	千円	件	
平成25年度	514,662	972,309	13,759,041	10,361	114,675	6,206,977	413,746		
26	563,022	1,052,513	15,296,877	11,408	124,981	6,802,999	452,558		
27	571,887	1,048,993	15,892,782	11,774	124,520	7,040,934	458,650		
28	547,426	985,347	15,351,059	11,495	121,572	7,016,757	439,672		
29	599,003	1,060,908	17,208,966	12,452	132,080	7,803,754	480,157		
平成29年 3月	48,537	88,569	1,385,764	1,004	10,863	626,520	38,868		
4月	46,826	83,924	1,305,041	951	10,787	595,338	37,407		
5月	47,829	86,073	1,353,242	972	10,676	602,411	38,148		
6月	49,653	90,059	1,419,415	1,040	11,106	639,093	39,599		
7月	49,268	88,433	1,451,746	1,041	11,508	690,510	39,473		
8月	46,831	84,004	1,410,877	1,095	11,313	671,831	37,482		
9月	48,481	85,996	1,364,151	1,013	10,617	613,279	38,869		
10月	49,931	88,733	1,431,512	1,003	10,527	650,634	40,058		
11月	50,234	88,573	1,464,389	1,089	10,827	662,641	40,238		
12月	52,436	91,952	1,521,600	1,044	11,191	690,205	42,090		
平成30年 1月	50,832	86,864	1,445,214	1,014	11,053	646,875	40,929		
2月	50,997	87,476	1,445,436	1,079	10,515	632,767	40,959		
3月	55,685	98,768	1,596,342	1,111	11,907	708,171	44,905		

— 一般被保険者分 —

費					調 剤		
院 外		歯 科					
日 数	医 療 費	件 数	日 数	医 療 費	件 数	処方箋受付枚数	医 療 費
日	千円	件	日	千円	件	枚	千円
10,022,706	86,999,254	1,351,291	2,737,102	16,921,815	3,801,952	4,656,121	47,372,519
10,338,714	93,200,698	1,453,321	2,872,883	18,210,438	4,064,088	4,933,415	50,579,006
9,773,753	92,244,241	1,395,556	2,689,254	17,256,637	3,928,403	4,872,226	52,808,866
8,993,524	86,290,454	1,301,875	2,455,393	16,087,709	3,705,896	4,425,694	46,312,927
9,091,162	89,695,786	1,343,715	2,478,449	16,460,916	3,827,685	4,549,698	47,947,263
9,997,720	86,563,903	1,344,739	2,730,490	16,861,641	3,782,779	4,635,986	47,010,454
10,317,766	92,756,733	1,445,642	2,857,188	18,087,322	4,049,988	4,917,273	50,290,411
9,850,181	92,534,411	1,409,986	2,724,141	17,464,731	3,954,956	4,903,558	52,679,816
9,022,697	86,612,546	1,302,956	2,461,909	16,106,330	3,710,335	4,435,312	46,878,861
9,066,679	89,270,465	1,339,110	2,475,779	16,398,501	3,810,353	4,513,532	47,769,014
789,850	7,675,924	114,003	218,833	1,435,155	325,093	391,195	4,166,698
754,206	7,352,988	112,660	209,613	1,380,464	319,023	376,333	4,040,533
774,051	7,559,886	113,913	213,595	1,404,099	322,518	383,494	3,995,817
803,919	7,853,022	118,637	224,254	1,473,611	328,627	391,708	4,085,108
782,349	7,634,590	113,761	211,574	1,389,804	323,576	381,426	4,052,617
698,285	6,920,856	101,170	182,189	1,202,230	293,502	348,736	3,737,218
723,370	7,038,260	106,522	195,582	1,300,464	299,995	354,472	3,725,977
752,387	7,380,430	109,930	205,938	1,370,427	309,458	369,662	3,891,410
749,180	7,411,580	109,942	202,016	1,348,156	314,861	373,375	3,907,478
773,780	7,524,202	116,729	211,986	1,426,712	332,841	395,290	4,309,665
726,760	7,429,125	109,566	197,024	1,291,911	319,521	374,333	3,939,783
730,018	7,361,468	111,224	201,692	1,365,769	317,070	370,038	3,848,784
822,108	8,221,001	119,612	222,883	1,506,740	346,464	431,955	4,410,497

費					調 剤		
院 外		歯 科					
日 数	医 療 費	件 数	日 数	医 療 費	件 数	処方箋受付枚数	医 療 費
日	千円	件	日	千円	件	枚	千円
9,348,303	80,587,503	1,260,736	2,553,871	15,781,501	3,553,005	4,347,949	43,888,440
9,607,467	85,960,650	1,354,265	2,676,598	16,956,608	3,787,636	4,593,269	46,774,554
9,045,667	84,660,473	1,294,093	2,492,867	15,988,558	3,646,361	4,528,130	48,479,879
8,311,525	79,150,573	1,205,616	2,273,617	14,893,289	3,433,501	4,097,160	42,458,995
8,358,750	81,610,394	1,237,321	2,282,033	15,141,096	3,528,805	4,191,998	43,716,639
9,323,317	80,152,152	1,254,184	2,547,259	15,721,328	3,533,832	4,327,814	43,526,375
9,586,519	85,516,684	1,346,586	2,660,903	16,833,492	3,773,536	4,577,127	46,485,960
9,122,095	84,950,643	1,308,523	2,527,754	16,196,651	3,672,914	4,559,462	48,350,829
8,340,698	79,472,664	1,206,697	2,280,133	14,911,910	3,437,940	4,106,778	43,024,929
8,334,267	81,185,073	1,232,716	2,279,363	15,078,681	3,511,473	4,155,832	43,538,389
728,834	7,027,694	105,338	202,143	1,324,140	300,907	361,763	3,822,386
696,918	6,747,590	104,192	193,764	1,276,159	295,688	348,454	3,705,012
714,972	6,917,304	105,204	197,277	1,295,850	298,867	355,027	3,671,371
742,253	7,188,724	109,623	206,967	1,357,586	304,183	362,404	3,739,914
721,661	6,977,834	105,007	195,337	1,285,324	299,090	352,232	3,702,391
640,587	6,282,594	92,916	167,196	1,101,446	270,191	320,703	3,409,892
663,937	6,394,776	97,923	179,636	1,193,075	276,057	325,833	3,392,802
690,909	6,715,124	101,060	189,210	1,254,855	284,795	339,962	3,535,784
687,767	6,720,775	101,035	185,683	1,237,212	289,826	343,405	3,560,270
709,912	6,810,037	107,427	195,093	1,309,483	306,297	363,240	3,915,870
666,619	6,734,846	100,677	181,354	1,187,850	293,742	343,885	3,580,243
669,149	6,659,396	102,265	185,600	1,255,171	291,600	340,047	3,499,901
753,317	7,453,015	109,943	204,813	1,386,555	318,239	397,929	4,000,635

費					調 剤		
院 外		歯 科					
日 数	医 療 費	件 数	日 数	医 療 費	件 数	処方箋受付枚数	医 療 費
日	千円	件	日	千円	件	枚	千円
674,403	6,411,751	90,555	183,231	1,140,313	248,947	308,172	3,484,079
731,247	7,240,048	99,056	196,285	1,253,829	276,452	340,146	3,804,451
728,086	7,583,768	101,463	196,387	1,268,079	282,042	344,096	4,328,987
681,999	7,139,881	96,259	181,776	1,194,420	272,395	328,534	3,853,932
732,412	8,085,392	106,394	196,416	1,319,820	298,880	357,700	4,230,625
61,016	648,229	8,665	16,690	111,015	24,186	29,432	344,312
57,288	605,398	8,468	15,849	104,305	23,335	27,879	335,521
59,079	642,582	8,709	16,318	108,249	23,651	28,467	324,446
61,666	664,298	9,014	17,287	116,025	24,444	29,304	345,194
60,688	656,756	8,754	16,237	104,480	24,486	29,194	350,226
57,698	638,262	8,254	14,993	100,784	23,311	28,033	327,326
59,433	643,483	8,599	15,946	107,389	23,938	28,639	333,175
61,478	665,306	8,870	16,728	115,572	24,663	29,700	355,626
61,413	690,804	8,907	16,333	110,944	25,035	29,970	347,208
63,868	714,166	9,302	16,893	117,229	26,544	32,050	393,794
60,141	694,279	8,889	15,670	104,061	25,779	30,448	359,540
60,869	702,072	8,959	16,092	110,598	25,470	29,991	348,883
68,791	767,986	9,669	18,070	120,185	28,225	34,026	409,862

第3-4表 年度別、月別療養の給付等内訳の状況「70歳以上現役並み所得者分再掲」(続き)

総 数

年度別、月別	食 事 療 養 ・ 生 活 療 養			訪 問 看 護		
	件 数	日 数 ( 回 )	医 療 費	件 数	日 数	医 療 費
	件		千円	件	日	千円
【4月～3月へ～】						
平成25年度	134,642	3,915,626	2,662,501	5,484	39,391	423,761
26	143,262	4,117,961	2,799,053	6,869	49,238	539,869
27	137,737	3,882,043	2,634,604	7,096	51,545	561,353
28	128,958	3,609,729	2,436,416	7,299	52,352	581,675
29	132,637	3,685,701	2,486,548	8,083	58,139	653,875
【3月～2月へ～】						
平成25年度	134,091	3,899,574	2,652,675	5,407	38,858	416,658
26	142,572	4,114,740	2,794,419	6,686	47,821	526,509
27	138,973	3,919,116	2,662,016	7,173	51,850	564,268
28	129,079	3,612,622	2,438,374	7,263	52,139	576,890
29	132,219	3,680,416	2,486,235	8,041	57,989	652,134
平成29年 3月	11,302	319,893	216,967	632	4,783	53,477
4月	10,955	315,226	213,652	634	4,592	51,425
5月	11,206	321,244	217,780	698	5,146	56,768
6月	11,796	327,567	218,869	738	5,330	59,680
7月	11,783	415,774	228,289	684	5,017	56,178
8月	10,244	284,149	192,382	604	4,507	49,750
9月	10,326	279,951	189,274	635	4,522	51,758
10月	10,709	293,159	198,341	658	4,771	53,165
11月	10,931	295,766	199,971	645	4,620	53,493
12月	10,795	303,299	203,717	748	5,298	59,174
平成30年 1月	10,695	300,112	202,965	628	4,404	50,149
2月	11,371	222,420	202,963	725	4,945	56,493
3月	11,825	327,764	218,853	686	4,986	55,829

市 町 村

年度別、月別	食 事 療 養 ・ 生 活 療 養			訪 問 看 護		
	件 数	日 数 ( 回 )	医 療 費	件 数	日 数	医 療 費
	件		千円	件	日	千円
【4月～3月へ～】						
平成25年度	124,791	3,642,899	2,476,442	5,071	35,708	381,823
26	132,405	3,820,622	2,596,092	6,408	45,572	496,889
27	126,533	3,587,541	2,433,811	6,616	47,703	516,646
28	118,020	3,321,709	2,241,868	6,743	48,073	535,117
29	120,804	3,373,740	2,275,417	7,455	53,168	597,454
【3月～2月へ～】						
平成25年度	124,240	3,626,847	2,466,616	4,994	35,175	374,721
26	131,715	3,817,401	2,591,458	6,225	44,155	483,529
27	127,769	3,624,614	2,461,223	6,693	48,008	519,561
28	118,141	3,324,602	2,243,826	6,707	47,860	530,332
29	120,386	3,368,455	2,275,104	7,413	53,018	595,713
平成29年 3月	10,352	294,127	199,324	589	4,399	49,196
4月	10,045	289,387	196,057	589	4,252	47,678
5月	10,279	295,918	200,611	656	4,834	53,365
6月	10,810	301,087	200,960	692	4,958	55,587
7月	10,789	388,522	209,742	626	4,558	51,116
8月	9,212	257,855	174,660	549	4,121	45,482
9月	9,352	254,699	172,198	579	4,085	46,726
10月	9,762	268,937	181,930	600	4,224	46,656
11月	9,897	270,608	182,975	591	4,096	47,290
12月	9,807	276,700	185,842	683	4,801	53,652
平成30年 1月	9,729	273,918	185,301	584	4,071	46,284
2月	10,351	197,427	186,014	675	4,618	52,669
3月	10,770	299,412	199,637	631	4,549	50,937

国保組合

年度別、月別	食 事 療 養 ・ 生 活 療 養			訪 問 看 護		
	件 数	日 数 ( 回 )	医 療 費	件 数	日 数	医 療 費
	件		千円	件	日	千円
平成25年度	9,851	272,727	186,059	413	3,683	41,937
26	10,857	297,339	202,961	461	3,666	42,980
27	11,204	294,502	200,793	480	3,842	44,707
28	10,938	288,020	194,548	556	4,279	46,558
29	11,833	311,961	211,131	628	4,971	56,421
平成29年 3月	950	25,766	17,643	43	384	4,281
4月	910	25,839	17,595	45	340	3,747
5月	927	25,326	17,169	42	312	3,402
6月	986	26,480	17,910	46	372	4,093
7月	994	27,252	18,547	58	459	5,062
8月	1,032	26,294	17,722	55	386	4,269
9月	974	25,252	17,077	56	437	5,032
10月	947	24,222	16,411	58	547	6,509
11月	1,034	25,158	16,997	54	524	6,204
12月	988	26,599	17,875	65	497	5,522
平成30年 1月	966	26,194	17,664	44	333	3,866
2月	1,020	24,993	16,949	50	327	3,824
3月	1,055	28,352	19,216	55	437	4,892

— 一般被保険者分 —

(再掲)入院＋ 食事療養・生活療養	(再掲)入院外＋調剤
医療費	医療費
千円	千円
84,796,916	134,371,773
90,826,752	143,779,704
87,863,978	145,053,107
82,883,021	132,603,381
86,230,412	137,643,049
84,398,215	133,574,356
90,272,991	143,047,144
88,709,719	145,214,227
82,765,416	133,491,407
85,987,513	137,039,479
7,402,564	11,842,622
7,069,045	11,393,521
7,348,760	11,555,703
7,574,255	11,938,130
7,620,259	11,687,208
6,707,273	10,658,074
6,546,158	10,764,236
7,050,512	11,271,840
7,126,124	11,319,058
7,164,529	11,833,867
7,159,414	11,368,909
7,133,876	11,210,252
7,728,687	12,631,498

(再掲)入院＋ 食事療養・生活療養	(再掲)入院外＋調剤
医療費	医療費
千円	千円
78,403,881	124,475,944
83,820,793	132,735,204
80,622,251	133,140,352
75,671,716	121,609,568
78,215,527	125,327,032
78,005,179	123,678,527
83,267,031	132,002,644
81,467,991	133,301,472
75,554,111	122,497,594
77,972,628	124,723,462
6,758,401	10,850,081
6,456,113	10,452,602
6,729,179	10,588,676
6,917,252	10,928,638
6,911,202	10,680,225
6,017,720	9,692,486
5,915,803	9,787,578
6,383,467	10,250,908
6,446,487	10,281,045
6,456,449	10,725,907
6,494,875	10,315,090
6,484,160	10,159,297
7,001,300	11,453,651

(再掲)入院＋ 食事療養・生活療養	(再掲)入院外＋調剤
医療費	医療費
千円	千円
6,393,035	9,895,830
7,005,959	11,044,500
7,241,727	11,912,756
7,211,305	10,993,813
8,014,885	12,316,017
644,163	992,541
612,932	940,919
619,580	967,028
657,002	1,009,491
709,057	1,006,982
689,553	965,588
630,355	976,659
667,045	1,020,932
679,637	1,038,013
708,080	1,107,960
664,539	1,053,819
649,716	1,050,955
727,387	1,177,848

第3-5表 年度別、月別療養の給付等内訳の状況「未就学児分再掲」(その1)

総 数

年度別、月別	診						療	
	費			計			入	
	件 数	日 数	医 療 費	件 数	日 数	医 療 費	件 数	
	件	日	千円	件	日	千円	件	
【4月～3月へス】								
平成25年度	13,719,503	23,081,535	207,820,482	211,154	1,481,077	87,487,694	11,979,700	
26	12,844,490	21,421,955	197,915,733	200,087	1,386,465	83,818,145	11,183,910	
27	12,157,706	20,121,280	188,460,451	192,039	1,314,436	80,617,550	10,573,284	
28	11,230,991	18,347,426	174,673,722	174,404	1,190,399	74,482,443	9,740,247	
29	10,285,753	16,639,152	162,985,109	163,813	1,111,657	71,205,838	8,898,709	
【3月～2月へス】								
平成25年度	13,787,348	23,227,135	208,873,522	212,606	1,493,512	88,103,649	12,037,399	
26	12,914,923	21,533,037	198,530,588	200,140	1,387,853	83,761,504	11,249,762	
27	12,216,799	20,248,665	189,594,646	193,763	1,326,629	81,317,089	10,621,907	
28	11,355,730	18,565,495	176,486,019	175,955	1,199,547	75,111,771	9,856,693	
29	10,355,426	16,767,721	164,026,579	164,742	1,119,940	71,495,560	8,958,956	
平成29年 3月	987,267	1,600,006	15,333,603	14,126	98,923	6,032,576	844,442	
4月	801,784	1,304,119	12,660,373	13,535	89,606	5,515,561	701,641	
5月	848,091	1,386,921	13,337,156	14,499	96,468	6,136,516	743,210	
6月	856,500	1,416,590	13,138,605	13,880	92,392	5,860,390	734,654	
7月	866,320	3,046,068	13,274,083	14,109	1,733,672	6,014,514	748,830	
8月	782,275	1,231,099	12,667,234	14,372	97,099	6,168,664	670,847	
9月	826,629	1,354,780	13,614,255	14,621	98,075	6,238,159	713,862	
10月	861,647	1,432,345	14,187,763	14,234	98,828	6,430,799	744,627	
11月	872,009	1,421,679	13,733,765	13,061	90,470	5,927,706	753,672	
12月	928,848	1,518,804	14,512,827	12,963	89,909	5,911,158	805,535	
平成30年 1月	863,676	1,348,643	14,054,807	12,992	89,179	5,810,632	751,938	
2月	861,021	(287,572)	13,512,235	12,393	(1,554,615)	5,413,963	746,269	
3月	916,629	1,465,860	14,288,414	13,208	90,713	5,778,950	783,336	

市 町 村

年度別、月別	診						療	
	費			計			入	
	件 数	日 数	医 療 費	件 数	日 数	医 療 費	件 数	
	件	日	千円	件	日	千円	件	
【4月～3月へス】								
平成25年度	11,569,023	19,493,312	177,305,007	181,943	1,283,426	75,597,594	10,099,891	
26	10,762,788	17,973,716	168,050,578	171,765	1,200,347	72,204,819	9,368,007	
27	10,097,929	16,736,720	158,912,070	163,405	1,129,454	69,080,500	8,779,738	
28	9,213,664	15,072,288	145,384,180	146,803	1,010,809	62,922,663	7,986,691	
29	8,299,744	13,452,780	133,476,251	135,613	928,410	59,232,723	7,176,279	
【3月～2月へス】								
平成25年度	11,636,868	19,638,912	178,358,047	183,395	1,295,861	76,213,550	10,157,590	
26	10,833,221	18,084,798	168,665,433	171,818	1,201,735	72,148,179	9,433,859	
27	10,157,022	16,864,105	160,046,265	165,129	1,141,647	69,780,040	8,828,361	
28	9,338,403	15,290,357	147,196,477	148,354	1,019,957	63,551,991	8,103,137	
29	8,369,417	13,581,349	134,517,722	136,542	936,693	59,522,444	7,236,526	
平成29年 3月	803,531	1,305,132	12,637,081	11,770	83,679	5,046,306	687,279	
4月	655,333	1,067,750	10,433,904	11,364	75,472	4,571,759	573,345	
5月	689,961	1,132,088	11,124,684	12,181	82,062	5,244,945	604,177	
6月	694,595	1,150,574	10,775,546	11,512	76,820	4,857,616	595,160	
7月	699,983	2,776,493	10,789,837	11,615	1,717,225	4,908,577	604,378	
8月	631,621	997,948	10,434,551	11,906	81,587	5,177,890	541,507	
9月	666,758	1,095,604	11,167,386	12,103	81,957	5,206,779	575,342	
10月	693,725	1,153,918	11,582,639	11,746	82,084	5,320,753	598,759	
11月	700,321	1,143,146	11,223,218	10,789	75,408	4,934,049	604,702	
12月	743,919	1,218,179	11,861,143	10,697	75,100	4,963,615	644,723	
平成30年 1月	697,055	1,091,519	11,501,643	10,755	74,516	4,832,003	606,862	
2月	692,289	(550,803)	10,983,169	10,158	(1,569,078)	4,459,325	600,001	
3月	733,858	1,176,563	11,595,610	10,841	75,396	4,756,585	627,032	

国保組合

年度別、月別	診						療	
	費			計			入	
	件 数	日 数	医 療 費	件 数	日 数	医 療 費	件 数	
	件	日	千円	件	日	千円	件	
平成25年度	2,150,480	3,588,223	30,515,475	29,211	197,651	11,890,099	1,879,809	
26	2,081,702	3,448,239	29,865,155	28,322	186,118	11,613,326	1,815,903	
27	2,059,777	3,384,560	29,548,381	28,634	184,982	11,537,050	1,793,546	
28	2,017,327	3,275,138	29,289,542	27,601	179,590	11,559,781	1,753,556	
29	1,986,009	3,186,372	29,508,857	28,200	183,247	11,973,116	1,722,430	
平成29年 3月	183,736	294,874	2,696,522	2,356	15,244	986,270	157,163	
4月	146,451	236,369	2,226,469	2,171	14,134	943,802	128,296	
5月	158,130	254,833	2,212,471	2,318	14,406	891,571	139,033	
6月	161,905	266,016	2,363,059	2,368	15,572	1,002,774	139,494	
7月	166,337	269,575	2,484,246	2,494	16,447	1,105,938	144,452	
8月	150,654	233,151	2,232,683	2,466	15,512	990,774	129,340	
9月	159,871	259,176	2,446,869	2,518	16,118	1,031,380	138,520	
10月	167,922	278,427	2,605,124	2,488	16,744	1,110,045	145,868	
11月	171,688	278,533	2,510,547	2,272	15,062	993,657	148,970	
12月	184,929	300,625	2,651,684	2,266	14,809	947,543	160,812	
平成30年 1月	166,621	257,124	2,553,164	2,237	14,663	978,629	145,076	
2月	168,732	263,231	2,529,066	2,235	14,463	954,638	146,268	
3月	182,771	289,297	2,692,804	2,367	15,317	1,022,365	156,304	

一計（一般被保険者分+退職者医療分）一

費					調 剤		
院 外		歯 科					
日 数	医 療 費	件 数	日 数	医 療 費	件 数	処方箋受付枚数	医 療 費
日	千円	件	日	千円	件	枚	千円
19,223,839	105,264,218	1,528,649	2,376,619	15,068,570	7,802,293	11,480,161	40,216,485
17,803,081	99,631,517	1,460,493	2,232,409	14,466,071	7,401,567	10,829,997	37,755,475
16,722,699	94,140,332	1,392,383	2,084,145	13,702,568	7,046,609	10,195,845	36,554,616
15,211,944	86,941,179	1,316,340	1,945,083	13,250,100	6,593,993	9,468,545	32,738,207
13,763,918	79,556,988	1,223,231	1,763,577	12,222,282	6,047,760	8,563,119	30,047,712
19,336,950	105,604,144	1,537,343	2,396,673	15,165,729	7,835,277	11,542,673	40,408,686
17,905,363	100,281,451	1,465,021	2,239,821	14,487,633	7,432,396	10,874,069	37,905,536
16,820,082	94,481,340	1,401,129	2,101,954	13,796,217	7,080,977	10,261,498	36,732,087
15,410,302	88,078,090	1,323,082	1,955,646	13,296,158	6,665,971	9,574,844	33,223,390
13,866,607	80,214,688	1,231,728	1,781,174	12,316,332	6,083,596	8,623,142	30,254,603
1,310,299	8,021,462	128,699	190,784	1,279,565	576,182	820,592	3,081,996
1,088,444	6,260,930	86,608	126,069	883,883	477,325	678,918	2,375,210
1,158,576	6,270,510	90,382	131,877	930,129	502,950	727,376	2,448,179
1,162,659	6,160,085	107,966	161,539	1,118,130	491,232	704,074	2,311,962
1,161,483	6,209,009	103,381	150,913	1,050,560	492,841	693,314	2,248,836
995,659	5,535,982	97,056	138,341	962,588	436,467	591,058	1,956,648
1,115,395	6,399,313	98,146	141,310	976,783	481,312	687,683	2,330,963
1,184,250	6,724,388	102,786	149,267	1,032,577	514,830	752,825	2,614,502
1,178,429	6,752,761	105,276	152,780	1,053,298	523,899	751,258	2,666,249
1,271,677	7,525,254	110,350	157,218	1,076,414	565,115	820,399	3,017,611
1,121,275	7,285,078	98,746	138,189	959,097	509,144	696,228	2,601,210
1,122,749	7,097,107	102,359	144,294	1,001,164	511,354	699,880	2,607,595
1,202,873	7,332,495	120,085	172,274	1,176,970	541,028	759,721	2,866,199

費					調 剤		
院 外		歯 科					
日 数	医 療 費	件 数	日 数	医 療 費	件 数	処方箋受付枚数	医 療 費
日	千円	件	日	千円	件	枚	千円
16,185,006	88,885,838	1,287,189	2,024,880	12,821,575	6,557,945	9,647,167	33,830,020
14,881,448	83,600,564	1,223,016	1,891,921	12,245,194	6,178,004	9,029,929	31,503,040
13,857,257	78,336,476	1,154,786	1,750,009	11,495,093	5,832,524	8,432,605	30,224,966
12,442,796	71,461,753	1,080,170	1,618,683	10,999,764	5,388,133	7,734,911	26,731,677
11,080,263	64,256,905	987,852	1,444,107	9,986,624	4,857,677	6,876,312	24,168,141
16,298,117	89,225,764	1,295,883	2,044,934	12,918,734	6,590,929	9,709,679	34,022,222
14,983,730	84,250,498	1,227,544	1,899,333	12,266,756	6,208,833	9,074,001	31,653,102
13,954,640	78,677,484	1,163,532	1,767,818	11,588,741	5,866,892	8,498,258	30,402,438
12,641,154	72,598,665	1,086,912	1,629,246	11,045,822	5,460,111	7,841,210	27,216,860
11,182,952	64,914,604	996,349	1,461,704	10,080,674	4,893,513	6,936,335	24,375,032
1,064,041	6,545,939	104,482	157,412	1,044,836	466,927	664,999	2,496,607
888,068	5,133,038	70,624	104,210	729,108	388,536	552,226	1,935,141
941,266	5,112,776	73,603	108,760	766,963	407,435	591,215	1,984,958
939,941	4,994,429	87,923	133,813	923,501	396,441	567,629	1,865,066
935,123	5,021,134	83,990	124,145	860,126	396,152	556,281	1,810,538
803,398	4,472,781	78,208	112,963	783,879	351,409	476,012	1,580,493
897,809	5,160,451	79,313	115,833	800,156	386,668	552,711	1,876,797
949,272	5,415,949	83,220	122,562	845,937	412,424	602,055	2,096,203
942,832	5,429,695	84,830	124,906	859,474	418,313	599,012	2,133,107
1,015,308	6,022,481	88,499	127,771	875,046	450,303	653,064	2,408,380
904,394	5,889,342	79,438	112,609	780,298	409,385	561,314	2,099,087
901,064	5,713,168	82,130	117,211	810,676	409,245	559,424	2,086,106
961,352	5,888,239	95,985	139,815	950,786	431,091	604,976	2,289,716

費					調 剤		
院 外		歯 科					
日 数	医 療 費	件 数	日 数	医 療 費	件 数	処方箋受付枚数	医 療 費
日	千円	件	日	千円	件	枚	千円
3,038,833	16,378,380	241,460	351,739	2,246,996	1,244,348	1,832,994	6,386,465
2,921,633	16,030,953	237,477	340,488	2,220,877	1,223,563	1,800,068	6,252,434
2,865,442	15,803,856	237,597	334,136	2,207,475	1,214,085	1,763,240	6,329,650
2,769,148	15,479,425	236,170	326,400	2,250,336	1,205,860	1,733,634	6,006,530
2,683,655	15,300,084	235,379	319,470	2,235,658	1,190,083	1,686,807	5,879,571
246,258	1,475,523	24,217	33,372	234,730	109,255	155,593	585,389
200,376	1,127,892	15,984	21,859	154,775	88,789	126,692	440,068
217,310	1,157,734	16,779	23,117	163,167	95,515	136,161	463,221
222,718	1,165,656	20,043	27,726	194,629	94,791	136,445	446,896
226,360	1,187,874	19,391	26,768	190,433	96,689	137,033	438,298
192,261	1,063,201	18,848	25,378	178,708	85,058	115,046	376,155
217,586	1,238,862	18,833	25,472	176,628	94,644	134,972	454,166
234,978	1,308,439	19,566	26,705	186,640	102,406	150,770	518,298
235,597	1,323,066	20,446	27,874	193,824	105,586	152,246	533,141
256,369	1,502,773	21,851	29,447	201,368	114,812	167,335	609,231
216,881	1,395,736	19,308	25,580	178,799	99,759	134,914	502,123
221,685	1,383,939	20,229	27,083	190,488	102,109	140,456	521,488
241,521	1,444,256	24,100	32,459	226,184	109,937	154,745	576,483

第3-5表 年度別、月別療養の給付等内訳の状況「未就学児分再掲」(その1)(続き)

総 数

年度別、月別	食 事 療 養			訪 問 看 護		
	件 数	日 数 ( 回 )	医 療 費	件 数	日 数	医 療 費
	件		千円	件	日	千円
【4月～3月へ～】						
平成25年度	160,260	2,671,244	1,716,862	9,493	55,410	678,932
26	151,805	2,492,996	1,601,210	11,192	66,792	831,976
27	146,098	2,374,227	1,516,159	12,100	74,585	924,773
28	131,804	2,106,849	1,360,947	13,650	84,076	1,043,706
29	124,284	2,119,874	1,283,611	15,934	95,624	1,200,071
【3月～2月へ～】						
平成25年度	161,438	2,692,483	1,730,191	9,366	54,442	667,157
26	151,952	2,500,027	1,605,706	11,069	65,802	819,129
27	147,283	2,378,674	1,529,764	12,082	74,483	923,805
28	133,008	2,142,360	1,372,644	13,477	82,702	1,026,860
29	124,972	2,068,949	1,290,858	15,805	95,373	1,195,437
平成29年 3月	10,853	174,074	112,402	1,332	8,563	105,291
4月	10,331	160,095	102,860	1,178	7,051	88,985
5月	11,138	175,195	111,754	1,174	7,064	88,102
6月	10,670	165,862	106,665	1,194	8,410	95,503
7月	10,705	167,559	107,665	1,297	7,645	96,417
8月	10,908	173,413	111,728	1,238	7,595	94,759
9月	11,003	212,421	112,461	1,289	7,928	98,791
10月	10,737	201,067	114,781	1,336	8,174	102,386
11月	9,899	165,216	106,423	1,375	8,283	104,103
12月	9,799	161,684	104,000	1,421	8,795	110,147
平成30年 1月	9,753	157,974	101,428	1,453	8,180	103,952
2月	9,208	153,041	98,475	1,476	8,359	105,411
3月	10,133	225,182	105,346	1,502	8,923	111,532

市 町 村

年度別、月別	食 事 療 養			訪 問 看 護		
	件 数	日 数 ( 回 )	医 療 費	件 数	日 数	医 療 費
	件		千円	件	日	千円
【4月～3月へ～】						
平成25年度	138,039	2,319,700	1,490,604	7,984	47,063	574,724
26	130,412	2,164,990	1,390,330	9,575	57,186	711,024
27	124,438	2,043,899	1,303,691	10,305	63,936	789,591
28	111,107	1,792,609	1,159,059	11,425	71,201	879,065
29	102,966	1,796,542	1,076,354	13,100	79,822	996,063
【3月～2月へ～】						
平成25年度	139,217	2,340,939	1,503,933	7,857	46,095	562,949
26	130,559	2,172,021	1,394,826	9,452	56,196	698,177
27	125,623	2,048,346	1,317,296	10,287	63,834	788,623
28	112,311	1,828,120	1,170,755	11,252	69,827	862,219
29	103,654	1,745,617	1,083,601	12,971	79,571	991,429
平成29年 3月	9,024	147,232	95,171	1,104	7,174	87,834
4月	8,668	135,445	86,961	972	5,816	72,480
5月	9,363	148,607	95,408	971	5,882	72,670
6月	8,838	138,454	89,031	981	7,094	78,459
7月	8,806	138,748	89,181	1,073	6,357	79,735
8月	9,084	146,966	94,737	1,010	6,372	79,031
9月	9,141	184,918	94,717	1,049	6,538	81,233
10月	8,824	169,601	94,563	1,110	6,936	86,390
11月	8,183	137,837	88,831	1,126	6,924	86,872
12月	8,102	135,965	87,356	1,158	7,338	91,323
平成30年 1月	8,068	132,783	85,301	1,207	6,923	87,486
2月	7,553	127,896	82,318	1,209	7,000	87,934
3月	8,336	198,157	87,924	1,233	7,425	92,467

国保組合

年度別、月別	食 事 療 養			訪 問 看 護		
	件 数	日 数 ( 回 )	医 療 費	件 数	日 数	医 療 費
	件		千円	件	日	千円
平成25年度	22,221	351,544	226,258	1,509	8,347	104,208
26	21,393	328,006	210,880	1,617	9,606	120,952
27	21,660	330,328	212,469	1,795	10,649	135,182
28	20,697	314,240	201,888	2,225	12,875	164,641
29	21,318	323,332	207,257	2,834	15,802	204,008
平成29年 3月	1,829	26,842	17,231	228	1,389	17,457
4月	1,663	24,650	15,900	206	1,235	16,505
5月	1,775	26,588	16,346	203	1,182	15,432
6月	1,832	27,408	17,633	213	1,316	17,044
7月	1,899	28,811	18,484	224	1,288	16,682
8月	1,824	26,447	16,991	228	1,223	15,728
9月	1,862	27,503	17,744	240	1,390	17,558
10月	1,913	31,466	20,218	226	1,238	15,996
11月	1,716	27,379	17,592	249	1,359	17,231
12月	1,697	25,719	16,643	263	1,457	18,825
平成30年 1月	1,685	25,191	16,127	246	1,257	16,466
2月	1,655	25,145	16,157	267	1,359	17,477
3月	1,797	27,025	17,423	269	1,498	19,065



一計（一般被保険者分＋退職者医療分）一

(再掲) 入院＋食事療養	(再掲) 入院外＋調剤
医療費	医療費
千円	千円
89,204,556	145,480,703
85,419,355	137,386,992
82,133,709	130,694,948
75,843,391	119,679,386
72,489,450	109,604,700
89,833,840	146,012,830
85,367,210	138,186,987
82,846,854	131,213,428
76,484,415	121,301,480
72,786,418	110,469,291
6,144,978	11,103,458
5,618,421	8,636,139
6,248,270	8,718,689
5,967,055	8,472,047
6,122,179	8,457,845
6,280,392	7,492,630
6,350,620	8,730,276
6,545,580	9,338,889
6,034,129	9,419,010
6,015,158	10,542,865
5,912,061	9,886,288
5,512,438	9,704,701
5,884,296	10,198,694

(再掲) 入院＋食事療養	(再掲) 入院外＋調剤
医療費	医療費
千円	千円
77,088,199	122,715,858
73,595,150	115,103,605
70,384,191	108,561,443
64,081,722	98,193,431
60,309,077	88,425,046
77,717,483	123,247,985
73,543,005	115,903,600
71,097,335	109,079,922
64,722,746	99,815,524
60,606,045	89,289,637
5,141,477	9,042,546
4,658,719	7,068,179
5,340,353	7,097,734
4,946,647	6,859,495
4,997,758	6,831,673
5,272,628	6,053,274
5,301,496	7,037,248
5,415,317	7,512,152
5,022,880	7,562,803
5,050,971	8,430,861
4,917,305	7,988,429
4,541,643	7,799,274
4,844,509	8,177,955

(再掲) 入院＋食事療養	(再掲) 入院外＋調剤
医療費	医療費
千円	千円
12,116,358	22,764,845
11,824,206	22,283,387
11,749,518	22,133,506
11,761,669	21,485,955
12,180,373	21,179,654
1,003,501	2,060,912
959,701	1,567,960
907,917	1,620,954
1,020,408	1,612,552
1,124,421	1,626,172
1,007,765	1,439,356
1,049,124	1,693,028
1,130,263	1,826,737
1,011,249	1,856,207
964,187	2,112,005
994,756	1,897,859
970,795	1,905,427
1,039,787	2,020,739

第3-5表 年度別、月別療養の給付等内訳の状況「未就学児分再掲」(その2)

総 数

年度別、月別	診			療 院			入 件 数
	診	療	費 計	入	院	入	
	件 数	日 数	医 療 費	件 数	日 数	医 療 費	
	件	日	千円	件	日	千円	件
【4月～3月へス】							
平成25年度	13,700,585	23,049,092	207,536,168	210,820	1,478,842	87,370,532	11,963,636
26	12,829,991	21,396,733	197,680,946	199,845	1,384,774	83,715,460	11,171,631
27	12,147,374	20,103,780	188,313,995	191,865	1,313,467	80,565,121	10,564,493
28	11,225,767	18,338,955	174,593,351	174,342	1,189,999	74,445,936	9,735,865
29	10,283,892	16,635,762	162,930,674	163,774	1,111,146	71,171,613	8,897,112
【3月～2月へス】							
平成25年度	13,768,105	23,194,240	208,588,848	212,266	1,491,336	87,988,792	12,021,071
26	12,900,119	21,507,292	198,292,637	199,895	1,386,108	83,658,199	11,237,215
27	12,206,008	20,230,330	189,435,860	193,576	1,325,542	81,256,834	10,612,736
28	11,350,093	18,556,278	176,399,357	175,890	1,199,124	75,073,581	9,851,942
29	10,353,372	16,764,048	163,970,274	164,699	1,119,408	71,460,497	8,957,222
平成29年 3月	986,976	1,599,554	15,330,461	14,122	98,902	6,031,739	844,217
4月	801,587	1,303,809	12,658,176	13,533	89,602	5,515,104	701,470
5月	847,911	1,386,625	13,335,048	14,497	96,455	6,135,921	743,052
6月	856,317	1,416,224	13,131,912	13,877	92,341	5,855,596	734,506
7月	866,133	3,045,795	13,280,800	14,106	1,733,680	6,022,747	748,666
8月	782,133	1,230,845	12,660,968	14,369	97,048	6,163,672	670,730
9月	826,496	1,354,587	13,612,602	14,619	98,076	6,237,971	713,748
10月	861,509	1,432,127	14,185,919	14,233	98,824	6,430,409	744,511
11月	871,854	1,421,440	13,725,941	13,061	90,482	5,921,651	753,531
12月	928,705	1,518,574	14,510,700	12,959	89,897	5,910,408	805,410
平成30年 1月	863,535	1,348,429	14,051,068	12,989	89,163	5,809,378	751,818
2月	860,857	(288,198)	13,486,814	12,377	(1,554,996)	5,390,981	746,134
3月	916,531	1,465,691	14,287,143	13,208	90,713	5,778,950	783,248

市 町 村

年度別、月別	診			療 院			入 件 数
	診	療	費 計	入	院	入	
	件 数	日 数	医 療 費	件 数	日 数	医 療 費	
	件	日	千円	件	日	千円	件
【4月～3月へス】							
平成25年度	11,550,105	19,460,869	177,020,693	181,609	1,281,191	75,480,433	10,083,827
26	10,748,289	17,948,494	167,815,791	171,523	1,198,656	72,102,135	9,355,728
27	10,087,597	16,719,220	158,765,614	163,231	1,128,485	69,028,071	8,770,947
28	9,208,440	15,063,817	145,303,808	146,741	1,010,409	62,886,156	7,982,309
29	8,297,883	13,449,390	133,421,817	135,574	927,899	59,198,497	7,174,682
【3月～2月へス】							
平成25年度	11,617,625	19,606,017	178,073,373	183,055	1,293,685	76,098,693	10,141,262
26	10,818,417	18,059,053	168,427,482	171,573	1,199,990	72,044,873	9,421,312
27	10,146,231	16,845,770	159,887,479	164,942	1,140,560	69,719,784	8,819,190
28	9,332,766	15,281,140	147,109,814	148,289	1,019,534	63,513,801	8,098,386
29	8,367,363	13,577,676	134,461,417	136,499	936,161	59,487,381	7,234,792
平成29年 3月	803,240	1,304,680	12,633,939	11,766	83,658	5,045,469	687,054
4月	655,136	1,067,440	10,431,707	11,362	75,468	4,571,302	573,174
5月	689,781	1,131,792	11,122,576	12,179	82,049	5,244,350	604,019
6月	694,412	1,150,208	10,768,853	11,509	76,769	4,852,821	595,012
7月	699,796	2,776,220	10,796,554	11,612	1,717,233	4,916,809	604,214
8月	631,479	997,694	10,428,285	11,903	81,536	5,172,898	541,390
9月	666,625	1,095,411	11,165,733	12,101	81,958	5,206,591	575,228
10月	693,587	1,153,700	11,580,795	11,745	82,080	5,320,364	598,643
11月	700,166	1,142,907	11,215,394	10,789	75,420	4,927,994	604,561
12月	743,776	1,217,949	11,859,016	10,693	75,088	4,962,865	644,598
平成30年 1月	696,914	1,091,305	11,497,904	10,752	74,500	4,830,749	606,742
2月	692,125	(551,429)	10,957,748	10,142	(1,569,459)	4,436,343	599,866
3月	733,760	1,176,394	11,594,339	10,841	75,396	4,756,585	626,944

国保組合

年度別、月別	診			療 院			入 件 数
	診	療	費 計	入	院	入	
	件 数	日 数	医 療 費	件 数	日 数	医 療 費	
	件	日	千円	件	日	千円	件
平成25年度	2,150,480	3,588,223	30,515,475	29,211	197,651	11,890,099	1,879,809
26	2,081,702	3,448,239	29,865,155	28,322	186,118	11,613,326	1,815,903
27	2,059,777	3,384,560	29,548,381	28,634	184,982	11,537,050	1,793,546
28	2,017,327	3,275,138	29,289,542	27,601	179,590	11,559,781	1,753,556
29	1,986,009	3,186,372	29,508,857	28,200	183,247	11,973,116	1,722,430
平成29年 3月	183,736	294,874	2,696,522	2,356	15,244	986,270	157,163
4月	146,451	236,369	2,226,469	2,171	14,134	943,802	128,296
5月	158,130	254,833	2,212,471	2,318	14,406	891,571	139,033
6月	161,905	266,016	2,363,059	2,368	15,572	1,002,774	139,494
7月	166,337	269,575	2,484,246	2,494	16,447	1,105,938	144,452
8月	150,654	233,151	2,232,683	2,466	15,512	990,774	129,340
9月	159,871	259,176	2,446,869	2,518	16,118	1,031,380	138,520
10月	167,922	278,427	2,605,124	2,488	16,744	1,110,045	145,868
11月	171,688	278,533	2,510,547	2,272	15,062	993,657	148,970
12月	184,929	300,625	2,651,684	2,266	14,809	947,543	160,812
平成30年 1月	166,621	257,124	2,553,164	2,237	14,663	978,629	145,076
2月	168,732	263,231	2,529,066	2,235	14,463	954,638	146,268
3月	182,771	289,297	2,692,804	2,367	15,317	1,022,365	156,304

— 一般被保険者分 —

費					調 剤		
院 外		歯 科			調 剤		
日 数	医 療 費	件 数	日 数	医 療 費	件 数	処方箋受付枚数	医 療 費
日	千円	件	日	千円	件	枚	千円
19,197,715	105,121,958	1,526,129	2,372,535	15,043,677	7,792,427	11,465,642	40,163,598
17,782,804	99,520,415	1,458,515	2,229,155	14,445,072	7,393,702	10,818,280	37,713,676
16,708,283	94,059,908	1,391,016	2,082,030	13,688,966	7,041,189	10,187,817	36,525,199
15,205,118	86,905,663	1,315,560	1,943,838	13,241,751	6,591,231	9,464,486	32,724,413
13,761,412	79,539,134	1,223,006	1,763,204	12,219,927	6,046,717	8,561,615	30,042,599
19,310,440	105,459,866	1,534,768	2,392,464	15,140,191	7,825,266	11,527,964	40,355,104
17,884,683	100,168,153	1,463,009	2,236,501	14,466,285	7,424,363	10,862,120	37,862,792
16,805,048	94,397,101	1,399,696	2,099,740	13,781,926	7,075,296	10,253,807	36,701,400
15,402,812	88,038,289	1,322,261	1,954,342	13,287,486	6,662,988	9,570,431	33,208,310
13,863,917	80,196,254	1,231,451	1,780,723	12,313,523	6,082,463	8,621,523	30,248,923
1,309,972	8,019,779	128,637	190,680	1,278,943	576,043	820,395	3,081,113
1,088,175	6,259,415	86,584	126,032	883,656	477,226	678,772	2,374,614
1,158,326	6,269,200	90,362	131,844	929,927	502,847	727,233	2,447,690
1,162,400	6,158,569	107,934	161,483	1,117,748	491,134	703,917	2,311,446
1,161,231	6,207,664	103,361	150,884	1,050,388	492,738	693,174	2,248,342
995,490	5,534,959	97,034	138,307	962,337	436,401	590,970	1,956,422
1,115,229	6,398,032	98,129	141,282	976,599	481,226	687,577	2,330,597
1,184,067	6,723,129	102,765	149,236	1,032,381	514,751	752,699	2,614,061
1,178,206	6,751,202	105,262	152,752	1,053,088	523,806	751,132	2,665,810
1,271,483	7,524,003	110,336	157,194	1,076,289	565,024	820,262	3,017,148
1,121,100	7,282,749	98,728	138,166	958,941	509,067	696,130	2,600,836
1,122,528	7,094,750	102,346	144,270	1,001,083	511,254	699,726	2,607,197
1,202,730	7,331,393	120,075	172,248	1,176,801	540,979	759,639	2,865,883

費					調 剤		
院 外		歯 科			調 剤		
日 数	医 療 費	件 数	日 数	医 療 費	件 数	処方箋受付枚数	医 療 費
日	千円	件	日	千円	件	枚	千円
16,158,882	88,743,578	1,284,669	2,020,796	12,796,682	6,548,079	9,632,648	33,777,133
14,861,171	83,489,462	1,221,038	1,888,667	12,224,195	6,170,139	9,018,212	31,461,242
13,842,841	78,256,052	1,153,419	1,747,894	11,481,491	5,827,104	8,424,577	30,195,549
12,435,970	71,426,237	1,079,390	1,617,438	10,991,415	5,385,371	7,730,852	26,717,882
11,077,757	64,239,051	987,627	1,443,734	9,984,269	4,856,634	6,874,808	24,163,028
16,271,607	89,081,486	1,293,308	2,040,725	12,893,195	6,580,918	9,694,970	33,968,639
14,963,050	84,137,201	1,225,532	1,896,013	12,245,409	6,200,800	9,062,052	31,610,358
13,939,606	78,593,245	1,162,099	1,765,604	11,574,450	5,861,211	8,489,847	30,371,750
12,633,664	72,558,863	1,086,091	1,627,942	11,037,150	5,457,128	7,836,797	27,201,780
11,180,262	64,896,170	996,072	1,461,253	10,077,865	4,892,380	6,934,716	24,369,353
1,063,714	6,544,256	104,420	157,308	1,044,213	466,788	664,802	2,495,724
887,799	5,131,524	70,600	104,173	728,881	388,437	552,080	1,934,545
941,016	5,111,467	73,583	108,727	766,760	407,332	591,072	1,984,469
939,682	4,992,913	87,891	133,757	923,119	396,343	567,472	1,864,550
934,871	5,019,790	83,970	124,116	859,955	396,049	556,141	1,810,045
803,229	4,471,758	78,186	112,929	783,629	351,343	475,924	1,580,266
897,643	5,159,170	79,296	115,810	799,971	386,582	552,605	1,876,431
949,089	5,414,690	83,199	122,531	845,741	412,345	601,929	2,095,763
942,609	5,428,136	84,816	124,878	859,263	418,220	598,886	2,132,668
1,015,114	6,021,230	88,485	127,747	874,921	450,212	652,927	2,407,917
904,219	5,887,012	79,420	112,586	780,142	409,308	561,216	2,098,713
900,843	5,710,811	82,117	117,187	810,594	409,145	559,270	2,085,708
961,209	5,887,137	95,975	139,789	950,617	431,042	604,894	2,289,400

費					調 剤		
院 外		歯 科			調 剤		
日 数	医 療 費	件 数	日 数	医 療 費	件 数	処方箋受付枚数	医 療 費
日	千円	件	日	千円	件	枚	千円
3,038,833	16,378,380	241,460	351,739	2,246,996	1,244,348	1,832,994	6,386,465
2,921,633	16,030,953	237,477	340,488	2,220,877	1,223,563	1,800,068	6,252,434
2,865,442	15,803,856	237,597	334,136	2,207,475	1,214,085	1,763,240	6,329,650
2,769,148	15,479,425	236,170	326,400	2,250,336	1,205,860	1,733,634	6,006,530
2,683,655	15,300,084	235,379	319,470	2,235,658	1,190,083	1,686,807	5,879,571
246,258	1,475,523	24,217	33,372	234,730	109,255	155,593	585,389
200,376	1,127,892	15,984	21,859	154,775	88,789	126,692	440,068
217,310	1,157,734	16,779	23,117	163,167	95,515	136,161	463,221
222,718	1,165,656	20,043	27,726	194,629	94,791	136,445	446,896
226,360	1,187,874	19,391	26,768	190,433	96,689	137,033	438,298
192,261	1,063,201	18,848	25,378	178,708	85,058	115,046	376,155
217,586	1,238,862	18,833	25,472	176,628	94,644	134,972	454,166
234,978	1,308,439	19,566	26,705	186,640	102,406	150,770	518,298
235,597	1,323,066	20,446	27,874	193,824	105,586	152,246	533,141
256,369	1,502,773	21,851	29,447	201,368	114,812	167,335	609,231
216,881	1,395,736	19,308	25,580	178,799	99,759	134,914	502,123
221,685	1,383,939	20,229	27,083	190,488	102,109	140,456	521,488
241,521	1,444,256	24,100	32,459	226,184	109,937	154,745	576,483

第3-5表 年度別、月別療養の給付等内訳の状況「未就学児分再掲」(その2)(続き)

総 数

年度別、月別	食 事 療 養			訪 問 看 護		
	件 数	日 数 ( 回 )	医 療 費	件 数	日 数	医 療 費
	件		千円	件	日	千円
【4月～3月へ-】						
平成25年度	160,022	2,666,727	1,713,904	9,490	55,407	678,918
26	151,615	2,489,226	1,598,775	11,192	66,792	831,976
27	145,960	2,372,307	1,514,930	12,085	74,507	923,896
28	131,750	2,106,044	1,360,427	13,645	84,065	1,043,632
29	124,259	2,118,822	1,282,935	15,934	95,624	1,200,071
【3月～2月へ-】						
平成25年度	161,185	2,687,909	1,727,215	9,362	54,437	667,101
26	151,769	2,496,426	1,603,376	11,069	65,802	819,129
27	147,132	2,376,430	1,528,329	12,068	74,406	922,952
28	132,951	2,141,503	1,372,093	13,471	82,690	1,026,763
29	124,944	2,067,849	1,290,148	15,805	95,373	1,195,437
平成29年 3月	10,850	174,026	112,367	1,332	8,563	105,291
4月	10,330	160,088	102,856	1,178	7,051	88,985
5月	11,136	175,160	111,731	1,174	7,064	88,102
6月	10,667	165,743	106,586	1,194	8,410	95,503
7月	10,703	167,572	107,672	1,297	7,645	96,417
8月	10,908	173,403	111,722	1,238	7,595	94,759
9月	11,003	212,428	112,466	1,289	7,928	98,791
10月	10,736	201,059	114,776	1,336	8,174	102,386
11月	9,897	165,167	106,392	1,375	8,283	104,103
12月	9,798	161,670	103,990	1,421	8,795	110,147
平成30年 1月	9,753	157,978	101,431	1,453	8,180	103,952
2月	9,195	152,207	97,941	1,476	8,359	105,411
3月	10,133	225,182	105,346	1,502	8,923	111,532

市 町 村

年度別、月別	食 事 療 養			訪 問 看 護		
	件 数	日 数 ( 回 )	医 療 費	件 数	日 数	医 療 費
	件		千円	件	日	千円
【4月～3月へ-】						
平成25年度	137,801	2,315,183	1,487,646	7,981	47,060	574,710
26	130,222	2,161,220	1,387,895	9,575	57,186	711,024
27	124,300	2,041,979	1,302,461	10,290	63,858	788,715
28	111,053	1,791,804	1,158,538	11,420	71,190	878,992
29	102,941	1,795,490	1,075,678	13,100	79,822	996,063
【3月～2月へ-】						
平成25年度	138,964	2,336,365	1,500,956	7,853	46,090	562,894
26	130,376	2,168,420	1,392,496	9,452	56,196	698,177
27	125,472	2,046,102	1,315,860	10,273	63,757	787,771
28	112,254	1,827,263	1,170,204	11,246	69,815	862,122
29	103,626	1,744,517	1,082,890	12,971	79,571	991,429
平成29年 3月	9,021	147,184	95,136	1,104	7,174	87,834
4月	8,667	135,438	86,956	972	5,816	72,480
5月	9,361	148,572	95,385	971	5,882	72,670
6月	8,835	138,335	88,953	981	7,094	78,459
7月	8,804	138,761	89,189	1,073	6,357	79,735
8月	9,084	146,956	94,731	1,010	6,372	79,031
9月	9,141	184,925	94,721	1,049	6,538	81,233
10月	8,823	169,593	94,558	1,110	6,936	86,390
11月	8,181	137,788	88,800	1,126	6,924	86,872
12月	8,101	135,951	87,347	1,158	7,338	91,323
平成30年 1月	8,068	132,787	85,304	1,207	6,923	87,486
2月	7,540	127,062	81,784	1,209	7,000	87,934
3月	8,336	198,157	87,924	1,233	7,425	92,467

国保組合

年度別、月別	食 事 療 養			訪 問 看 護		
	件 数	日 数 ( 回 )	医 療 費	件 数	日 数	医 療 費
	件		千円	件	日	千円
平成25年度	22,221	351,544	226,258	1,509	8,347	104,208
26	21,393	328,006	210,880	1,617	9,606	120,952
27	21,660	330,328	212,469	1,795	10,649	135,182
28	20,697	314,240	201,888	2,225	12,875	164,641
29	21,318	323,332	207,257	2,834	15,802	204,008
平成29年 3月	1,829	26,842	17,231	228	1,389	17,457
4月	1,663	24,650	15,900	206	1,235	16,505
5月	1,775	26,588	16,346	203	1,182	15,432
6月	1,832	27,408	17,633	213	1,316	17,044
7月	1,899	28,811	18,484	224	1,288	16,682
8月	1,824	26,447	16,991	228	1,223	15,728
9月	1,862	27,503	17,744	240	1,390	17,558
10月	1,913	31,466	20,218	226	1,238	15,996
11月	1,716	27,379	17,592	249	1,359	17,231
12月	1,697	25,719	16,643	263	1,457	18,825
平成30年 1月	1,685	25,191	16,127	246	1,257	16,466
2月	1,655	25,145	16,157	267	1,359	17,477
3月	1,797	27,025	17,423	269	1,498	19,065

— 一般被保険者分 —

(再掲) 入院+食事療養	(再掲) 入院外+調剤
医 療 費	医 療 費
千円	千円
89,084,436	145,285,557
85,314,235	137,234,091
82,080,051	130,585,107
75,806,363	119,630,075
72,454,548	109,581,734
89,716,006	145,814,970
85,261,574	138,030,946
82,785,162	131,098,501
76,445,674	121,246,599
72,750,644	110,445,177
6,144,106	11,100,892
5,617,959	8,634,029
6,247,652	8,716,890
5,962,182	8,470,015
6,130,420	8,456,007
6,275,394	7,491,380
6,350,436	8,728,630
6,545,185	9,337,190
6,028,042	9,417,012
6,014,398	10,541,151
5,910,809	9,883,584
5,488,922	9,701,946
5,884,296	10,197,276

(再掲) 入院+食事療養	(再掲) 入院外+調剤
医 療 費	医 療 費
千円	千円
76,968,079	122,520,712
73,490,030	114,950,704
70,330,532	108,451,602
64,044,694	98,144,120
60,274,175	88,402,079
77,599,649	123,050,125
73,437,369	115,747,559
71,035,644	108,964,995
64,684,005	99,760,644
60,570,272	89,265,523
5,140,606	9,039,980
4,658,258	7,066,069
5,339,735	7,095,936
4,941,774	6,857,463
5,005,998	6,829,834
5,267,629	6,052,024
5,301,312	7,035,602
5,414,922	7,510,453
5,016,793	7,560,805
5,050,212	8,429,147
4,916,053	7,985,725
4,518,127	7,796,519
4,844,509	8,176,537

(再掲) 入院+食事療養	(再掲) 入院外+調剤
医 療 費	医 療 費
千円	千円
12,116,358	22,764,845
11,824,206	22,283,387
11,749,518	22,133,506
11,761,669	21,485,955
12,180,373	21,179,654
1,003,501	2,060,912
959,701	1,567,960
907,917	1,620,954
1,020,408	1,612,552
1,124,421	1,626,172
1,007,765	1,439,356
1,049,124	1,693,028
1,130,263	1,826,737
1,011,249	1,856,207
964,187	2,112,005
994,756	1,897,859
970,795	1,905,427
1,039,787	2,020,739

第3-5表 年度別、月別療養の給付等内訳の状況「未就学児分再掲」(その3)

(被扶養者)

年度別、月別	診 療						
	計			入 院			入
	件 数	日 数	医 療 費	件 数	日 数	医 療 費	件 数
	件	日	千円	件	日	千円	件
【4月～3月へス】							
平成25年度	18,918	32,443	284,314	334	2,235	117,162	16,064
26	14,499	25,222	234,787	242	1,691	102,685	12,279
27	10,332	17,500	146,456	174	969	52,429	8,791
28	5,224	8,471	80,372	62	400	36,507	4,382
29	1,861	3,390	54,434	39	511	34,226	1,597
【3月～2月へス】							
平成25年度	19,243	32,895	284,674	340	2,176	114,857	16,328
26	14,804	25,745	237,951	245	1,745	103,306	12,547
27	10,791	18,335	158,786	187	1,087	60,256	9,171
28	5,637	9,217	86,663	65	423	38,190	4,751
29	2,054	3,673	56,305	43	532	35,063	1,734
平成29年 3月	291	452	3,142	4	21	837	225
4月	197	310	2,198	2	4	457	171
5月	180	296	2,108	2	13	596	158
6月	183	366	6,693	3	51	4,794	148
7月	187	273	(6,717)	3	(8)	(8,233)	164
8月	142	254	6,265	3	51	4,992	117
9月	133	193	1,654	2	(1)	189	114
10月	138	218	1,844	1	4	389	116
11月	155	239	7,825	-	(12)	6,055	141
12月	143	230	2,127	4	12	750	125
平成30年 1月	141	214	3,740	3	16	1,254	120
2月	164	626	25,421	16	381	22,982	135
3月	98	169	1,271	-	-	-	88

—退職者医療分（被扶養者）—

費					調 剤		
院 外		歯 科					
日 数	医 療 費	件 数	日 数	医 療 費	件 数	処方箋受付枚数	医 療 費
日	千円	件	日	千円	件	枚	千円
26,124	142,260	2,520	4,084	24,893	9,866	14,519	52,887
20,277	111,103	1,978	3,254	20,999	7,865	11,717	41,798
14,416	80,424	1,367	2,115	13,602	5,420	8,028	29,417
6,826	35,516	780	1,245	8,349	2,762	4,059	13,795
2,506	17,854	225	373	2,355	1,043	1,504	5,112
26,510	144,278	2,575	4,209	25,539	10,011	14,709	53,582
20,680	113,298	2,012	3,320	21,348	8,033	11,949	42,744
15,034	84,239	1,433	2,214	14,291	5,681	8,411	30,688
7,490	39,801	821	1,304	8,671	2,983	4,413	15,079
2,690	18,434	277	451	2,808	1,133	1,619	5,680
327	1,683	62	104	622	139	197	883
269	1,514	24	37	226	99	146	596
250	1,309	20	33	203	103	143	489
259	1,517	32	56	382	98	157	516
252	1,344	20	29	172	103	140	494
169	1,023	22	34	250	66	88	227
166	1,281	17	28	184	86	106	366
183	1,259	21	31	196	79	126	441
223	1,559	14	28	210	93	126	439
194	1,251	14	24	125	91	137	463
175	2,330	18	23	156	77	98	374
221	2,357	13	24	82	100	154	398
143	1,102	10	26	169	49	82	316

第3-5表 年度別、月別療養の給付等内訳の状況「未就学児分再掲」(その3)(続き)

(被扶養者)

年度別、月別	食 事 療 養			訪 問 看 護		
	件 数	日 数 ( 回 )	医 療 費	件 数	日 数	医 療 費
	件		千円	件	日	千円
【4月～3月へス】						
平成25年度	238	4,517	2,958	3	3	13
26	190	3,770	2,435	-	-	-
27	138	1,920	1,230	15	78	876
28	54	805	520	5	11	74
29	25	1,052	676	-	-	-
【3月～2月へス】						
平成25年度	253	4,574	2,977	4	5	56
26	183	3,601	2,331	-	-	-
27	151	2,244	1,435	14	77	853
28	57	857	551	6	12	98
29	28	1,100	711	-	-	-
平成29年 3月	3	48	34	-	-	-
4月	1	7	4	-	-	-
5月	2	35	22	-	-	-
6月	3	119	78	-	-	-
7月	2	(13)	(8)	-	-	-
8月	-	10	7	-	-	-
9月	-	(7)	(5)	-	-	-
10月	1	8	5	-	-	-
11月	2	49	32	-	-	-
12月	1	14	9	-	-	-
平成30年 1月	-	(4)	(3)	-	-	-
2月	13	834	534	-	-	-
3月	-	-	-	-	-	-



—退職者医療分（被扶養者）—

(再掲) 入院+食事療養	(再掲) 入院外+調剤
医 療 費	医 療 費
千円	千円
120,120	195,147
105,120	152,901
53,659	109,841
37,027	49,311
34,902	22,966
117,834	197,860
105,636	156,042
61,691	114,927
38,741	54,881
35,774	24,114
872	2,566
461	2,110
618	1,798
4,873	2,032
(8,241)	1,838
4,998	1,250
184	1,647
395	1,699
6,087	1,998
759	1,714
1,251	2,704
23,516	2,755
-	1,418

第4表 年度別、月別高額療養費の状況「全体」(その1)

総 数

年度別、月別	計				合 算 分			
	現物給付分(再掲)		多 数 該 当 分		そ の 他			
	件 数	高額療養費	件 数	高額療養費	件 数	高額療養費	件 数	高額療養費
	件	千円	件	千円	件	千円	件	千円
平成25年度	15,800,679	1,034,553,467	10,670,249	908,851,803	849,646	23,776,510	2,669,766	31,763,221
26	16,571,812	1,056,278,681	11,060,737	935,813,636	908,686	23,781,917	3,072,635	33,824,712
27	18,112,452	1,131,970,279	11,563,332	1,007,572,695	995,195	25,097,751	3,998,921	39,541,639
28	18,548,207	1,154,957,634	11,378,732	1,034,542,918	1,054,869	26,063,852	4,616,665	42,846,819
29	18,922,850	1,122,080,889	10,948,842	1,004,317,839	1,084,148	25,975,777	5,447,333	46,912,379
平成29年 3月	1,719,147	99,611,985	941,655	86,740,024	105,236	2,509,538	486,186	4,183,018
4月	1,549,834	87,765,624	903,614	78,983,011	80,233	1,931,910	393,477	3,387,425
5月	1,551,295	96,845,474	968,595	87,769,469	81,806	1,993,803	386,942	3,438,294
6月	1,568,615	90,933,007	927,582	80,964,527	88,198	2,143,404	433,096	3,791,530
7月	1,568,911	94,556,452	938,364	85,354,620	85,656	2,063,747	431,234	3,690,346
8月	1,611,856	94,695,662	958,932	85,402,434	92,640	2,158,753	444,837	3,808,727
9月	1,621,749	94,350,026	943,666	84,578,530	89,518	2,168,433	470,116	3,949,888
10月	1,585,611	93,883,521	879,964	84,165,415	88,116	2,135,798	496,620	4,007,634
11月	1,547,008	90,595,503	872,219	80,755,083	90,592	2,205,786	462,120	4,002,169
12月	1,566,206	95,694,280	899,736	85,148,902	90,956	2,197,560	451,554	4,001,728
平成30年 1月	1,484,803	93,771,064	891,615	83,819,673	91,666	2,193,966	447,182	3,990,211
2月	1,589,112	93,670,851	890,680	83,462,942	95,961	2,264,592	479,196	4,166,910
3月	1,677,336	96,329,652	880,789	83,905,119	109,472	2,540,907	540,037	4,604,921

市 町 村

年度別、月別	計				合 算 分			
	現物給付分(再掲)		多 数 該 当 分		そ の 他			
	件 数	高額療養費	件 数	高額療養費	件 数	高額療養費	件 数	高額療養費
	件	千円	件	千円	件	千円	件	千円
平成25年度	15,418,212	999,668,373	10,405,723	879,561,244	832,911	22,962,917	2,625,192	30,547,562
26	16,175,898	1,020,687,985	10,787,188	905,587,538	890,542	22,930,773	3,021,755	32,555,609
27	17,692,253	1,094,032,504	11,277,925	974,792,439	975,751	24,292,967	3,935,465	38,260,369
28	18,132,263	1,115,950,898	11,101,213	1,000,695,791	1,033,598	25,204,046	4,548,466	41,560,320
29	18,506,662	1,084,188,562	10,674,801	971,037,528	1,061,133	25,132,906	5,372,366	45,601,783
平成29年 3月	1,684,408	96,413,949	919,328	83,986,486	103,252	2,434,598	479,941	4,071,225
4月	1,515,674	84,719,611	881,027	76,315,293	78,441	1,860,397	387,645	3,283,126
5月	1,516,299	93,603,181	944,450	84,892,065	80,063	1,931,285	381,351	3,338,174
6月	1,533,529	87,819,711	904,801	78,274,064	86,267	2,069,356	426,476	3,674,873
7月	1,533,269	91,376,543	915,093	82,551,999	83,732	1,993,136	424,365	3,581,544
8月	1,576,617	91,554,625	935,370	82,624,685	90,773	2,089,213	438,552	3,703,887
9月	1,586,242	91,148,019	920,374	81,764,116	87,555	2,093,906	463,481	3,836,308
10月	1,550,763	90,635,991	857,228	81,298,727	86,257	2,065,521	490,054	3,892,290
11月	1,512,999	87,520,392	850,225	78,061,525	88,720	2,137,396	455,699	3,889,045
12月	1,532,134	92,479,867	877,033	82,307,251	89,073	2,129,010	445,788	3,892,870
平成30年 1月	1,451,593	90,673,290	869,351	81,076,780	89,784	2,130,006	441,654	3,891,160
2月	1,554,493	90,492,032	868,179	80,670,628	93,911	2,189,822	472,895	4,060,379
3月	1,642,863	93,205,478	858,797	81,223,243	107,312	2,467,781	533,487	4,484,690

国保組合

年度別、月別	計				合 算 分			
	現物給付分(再掲)		多 数 該 当 分		そ の 他			
	件 数	高額療養費	件 数	高額療養費	件 数	高額療養費	件 数	高額療養費
	件	千円	件	千円	件	千円	件	千円
平成25年度	382,467	34,885,093	264,526	29,290,560	16,735	813,594	44,574	1,215,660
26	395,914	35,590,696	273,549	30,226,098	18,144	851,143	50,880	1,269,103
27	420,199	37,937,775	285,407	32,780,256	19,444	804,784	63,456	1,281,271
28	415,944	39,006,735	277,519	33,847,127	21,271	859,806	68,199	1,286,500
29	416,188	37,892,327	274,041	33,280,310	23,015	842,871	74,967	1,310,597
平成29年 3月	34,739	3,198,036	22,327	2,753,538	1,984	74,940	6,245	111,793
4月	34,160	3,046,013	22,587	2,667,717	1,792	71,513	5,832	104,299
5月	34,996	3,242,293	24,145	2,877,403	1,743	62,518	5,591	100,120
6月	35,086	3,113,297	22,781	2,690,463	1,931	74,048	6,620	116,657
7月	35,642	3,179,909	23,271	2,802,621	1,924	70,611	6,869	108,802
8月	35,239	3,141,037	23,562	2,777,749	1,867	69,539	6,285	104,839
9月	35,507	3,202,007	23,292	2,814,415	1,963	74,526	6,635	113,580
10月	34,848	3,247,530	22,736	2,866,688	1,859	70,277	6,566	115,344
11月	34,009	3,075,111	21,994	2,693,558	1,872	68,390	6,421	113,123
12月	34,072	3,214,412	22,703	2,841,651	1,883	68,550	5,766	108,858
平成30年 1月	33,210	3,097,774	22,264	2,742,894	1,882	63,960	5,528	99,052
2月	34,619	3,178,819	22,501	2,792,314	2,050	74,769	6,301	106,531
3月	34,473	3,124,173	21,992	2,681,877	2,160	73,126	6,550	120,231

一計（一般被保険者分＋退職者医療分）一

単 独 分				他 法 併 用 分		長 期 高 額 特 定 該 当 者 疾 病 者 数				
多 数 該 当 分		長 期 疾 病 分		入 院 分			そ の 他			
件 数	高 額 療 養 費	件 数	高 額 療 養 費	件 数	高 額 療 養 費		件 数	高 額 療 養 費		
件	千 円	件	千 円	件	千 円	件	千 円	件	千 円	人
2,012,388	169,714,752	1,830,634	161,553,079	3,485,893	477,168,493	1,830,477	70,409,528	3,121,875	100,167,883	113,164
1,991,067	172,761,471	1,860,341	161,230,863	3,527,238	484,885,644	2,015,188	75,336,833	3,196,657	104,457,242	112,199
2,003,303	174,759,159	1,915,627	162,620,394	3,680,168	511,752,667	2,498,550	91,255,006	3,020,688	126,943,663	111,844
2,048,282	185,598,741	1,891,726	159,754,500	3,635,462	508,423,590	2,713,648	96,928,188	2,587,555	135,341,943	111,559
2,080,884	191,019,746	1,847,373	156,310,180	3,513,625	491,713,600	2,930,680	94,272,472	2,018,807	115,876,736	107,478
180,503	16,292,768	156,038	13,272,910	317,065	43,983,847	277,923	8,987,938	196,196	10,381,968	108,032
166,267	14,230,817	150,490	12,077,166	293,900	40,059,740	284,978	7,063,760	180,489	9,014,806	106,820
170,319	15,949,316	157,936	13,645,319	304,224	43,153,464	249,397	8,240,841	200,671	10,424,437	107,047
167,921	14,913,999	155,245	12,475,570	294,971	40,673,815	241,976	7,539,037	187,208	9,395,653	108,055
168,380	15,477,833	154,654	13,597,576	298,829	41,951,668	249,129	7,900,180	181,029	9,875,103	107,317
170,613	15,463,725	154,935	13,055,580	305,788	42,500,937	261,279	8,038,967	181,764	9,668,974	106,500
170,118	15,588,416	154,310	13,046,013	302,107	41,999,811	257,957	7,781,678	177,623	9,815,786	106,314
172,436	16,355,144	154,144	13,137,350	284,295	40,366,242	230,635	8,050,994	159,365	9,830,358	106,734
174,160	15,951,431	152,767	12,854,019	280,784	38,773,425	231,355	7,438,243	155,230	9,370,430	106,198
176,787	16,689,352	153,476	13,034,457	292,581	41,406,583	244,900	8,073,180	155,952	10,291,419	106,177
178,520	16,515,483	152,057	12,940,022	286,021	40,536,326	178,458	8,166,346	150,899	9,428,711	105,645
180,149	16,765,577	155,800	13,225,034	280,633	39,928,540	245,540	7,760,604	151,833	9,559,595	105,307
185,218	17,097,592	152,347	13,328,715	291,889	40,702,712	251,390	8,502,306	146,983	9,552,498	104,207

単 独 分				他 法 併 用 分		長 期 高 額 特 定 該 当 者 疾 病 者 数				
多 数 該 当 分		長 期 疾 病 分		入 院 分			そ の 他			
件 数	高 額 療 養 費	件 数	高 額 療 養 費	件 数	高 額 療 養 費		件 数	高 額 療 養 費		
件	千 円	件	千 円	件	千 円	件	千 円	件	千 円	人
1,966,231	164,961,347	1,775,624	156,711,436	3,364,087	458,752,595	1,799,902	68,990,072	3,054,265	96,742,445	109,765
1,945,564	167,950,018	1,804,822	156,430,723	3,405,017	466,169,210	1,980,356	73,752,889	3,127,842	100,898,762	108,830
1,960,124	170,362,854	1,859,011	157,766,649	3,553,724	491,989,984	2,452,982	89,039,607	2,955,196	122,320,074	108,547
2,001,870	180,471,405	1,838,696	155,277,472	3,511,189	488,701,749	2,666,287	94,559,735	2,532,157	130,176,171	108,367
2,031,649	185,553,758	1,797,170	152,087,014	3,393,020	472,659,480	2,880,915	92,064,308	1,970,409	111,089,314	104,335
176,384	15,846,511	151,901	12,922,606	306,902	42,320,857	273,949	8,808,687	192,079	10,009,465	104,859
162,129	13,809,324	146,374	11,751,556	283,767	38,472,254	281,007	6,896,447	176,311	8,646,507	103,721
166,269	15,491,067	153,771	13,283,619	293,717	41,496,217	244,965	8,046,437	196,163	10,016,382	103,956
163,887	14,486,089	151,056	12,146,047	284,815	39,055,448	237,932	7,369,250	183,096	9,018,647	104,931
164,398	15,034,350	150,447	13,239,708	288,704	40,340,776	244,867	7,712,736	176,756	9,474,291	104,213
166,601	15,018,630	150,745	12,711,007	295,565	40,893,100	256,809	7,844,834	177,572	9,293,954	103,371
166,029	15,138,451	150,180	12,698,305	291,995	40,380,663	253,539	7,598,027	173,463	9,402,359	103,191
168,371	15,903,793	149,895	12,769,977	273,967	38,727,849	226,843	7,868,695	155,376	9,407,866	103,585
170,107	15,496,060	148,605	12,495,513	270,971	37,259,876	227,488	7,260,568	151,409	8,981,934	103,014
172,664	16,200,415	149,296	12,692,217	282,554	39,807,300	240,678	7,890,251	152,081	9,867,804	103,019
174,430	16,055,513	147,911	12,579,351	276,210	39,003,286	174,411	7,968,829	147,193	9,045,145	102,469
175,804	16,279,455	151,553	12,865,219	270,872	38,377,178	241,356	7,569,479	148,102	9,150,500	102,209
180,998	16,626,502	148,161	12,963,019	282,032	39,144,058	247,366	8,322,100	143,507	9,197,329	101,060

単 独 分				他 法 併 用 分		長 期 高 額 特 定 該 当 者 疾 病 者 数				
多 数 該 当 分		長 期 疾 病 分		入 院 分			そ の 他			
件 数	高 額 療 養 費	件 数	高 額 療 養 費	件 数	高 額 療 養 費		件 数	高 額 療 養 費		
件	千 円	件	千 円	件	千 円	件	千 円	件	千 円	人
46,157	4,753,405	55,010	4,841,643	121,806	18,415,898	30,575	1,419,456	67,610	3,425,438	3,399
45,503	4,811,452	55,519	4,800,141	122,221	18,716,434	34,832	1,583,943	68,815	3,558,480	3,369
43,179	4,396,305	56,616	4,853,745	126,444	19,762,683	45,568	2,215,399	65,492	4,623,589	3,297
46,412	5,127,336	53,030	4,477,028	124,273	19,721,841	47,361	2,368,452	55,398	5,165,773	3,192
49,235	5,465,988	50,203	4,223,167	120,605	19,054,119	49,765	2,208,164	48,398	4,787,422	3,143
4,119	446,257	4,137	350,304	10,163	1,662,989	3,974	179,250	4,117	372,503	3,173
4,138	421,493	4,116	325,610	10,133	1,587,486	3,971	167,313	4,178	368,299	3,099
4,050	458,249	4,165	361,699	10,507	1,657,247	4,432	194,403	4,508	408,055	3,091
4,034	427,910	4,189	329,523	10,156	1,618,367	4,044	169,786	4,112	377,006	3,124
3,982	443,482	4,207	357,868	10,125	1,610,891	4,262	187,443	4,273	400,812	3,104
4,012	445,095	4,190	344,573	10,223	1,607,838	4,470	194,133	4,192	375,020	3,129
4,089	449,965	4,130	347,708	10,112	1,619,149	4,418	183,651	4,160	413,427	3,123
4,065	451,351	4,249	367,373	10,328	1,638,393	3,792	182,299	3,989	422,493	3,149
4,053	455,371	4,162	358,507	9,813	1,513,549	3,867	177,675	3,821	388,496	3,184
4,123	488,938	4,180	342,240	10,027	1,599,283	4,222	182,929	3,871	423,615	3,158
4,090	459,970	4,146	360,672	9,811	1,533,039	4,047	197,516	3,706	383,566	3,176
4,345	486,122	4,247	359,815	9,761	1,551,362	4,184	191,125	3,731	409,094	3,098
4,220	471,090	4,186	365,696	9,857	1,558,654	4,024	180,206	3,476	355,169	3,147

第4表 年度別、月別高額療養費の状況「全体」(その2)

総 数

年度別、月別	計				合 算 分			
	件 数		高額療養費		多 数 該 当 分		そ の 他	
	件 数	高額療養費	件 数	高額療養費	件 数	高額療養費	件 数	高額療養費
	件	千円	件	千円	件	千円	件	千円
平成25年度	15,052,802	958,676,698	10,150,268	844,652,584	785,856	21,559,220	2,626,572	30,035,825
26	15,920,876	991,130,503	10,607,002	880,293,643	848,543	21,809,215	3,033,839	32,357,338
27	17,549,753	1,076,070,846	11,174,085	959,448,601	939,973	23,434,680	3,963,767	38,336,104
28	18,158,285	1,116,363,187	11,105,836	1,000,517,643	1,011,516	24,837,785	4,593,442	42,079,002
29	18,701,616	1,100,545,107	10,794,510	985,292,541	1,058,078	25,252,283	5,433,590	46,457,407
平成29年 3月	1,688,057	96,669,487	922,261	84,303,015	101,496	2,404,052	484,281	4,116,025
4月	1,526,683	85,505,812	886,945	76,986,965	77,734	1,864,744	392,123	3,345,482
5月	1,528,700	94,542,724	952,365	85,718,542	79,344	1,928,073	385,675	3,398,380
6月	1,547,051	88,919,011	912,616	79,190,669	85,696	2,072,697	431,730	3,746,078
7月	1,568,413	92,557,344	923,912	83,563,875	83,261	1,996,714	430,016	3,647,649
8月	1,592,073	92,791,812	944,901	83,704,722	90,277	2,091,643	443,628	3,769,641
9月	1,603,047	92,532,318	930,465	82,951,736	87,343	2,107,605	468,995	3,913,798
10月	1,568,040	92,170,003	867,785	82,648,687	85,972	2,073,966	495,497	3,973,520
11月	1,530,335	89,006,451	860,702	79,375,857	88,575	2,143,493	461,038	3,960,917
12月	1,549,980	94,075,787	888,481	83,729,748	89,125	2,145,846	450,537	3,970,365
平成30年 1月	1,469,772	92,277,147	881,186	82,504,998	89,851	2,147,310	446,237	3,959,178
2月	1,574,894	92,274,291	880,879	82,242,439	94,257	2,220,337	478,263	4,137,334
3月	1,662,318	94,908,171	871,513	82,718,149	107,361	2,484,577	538,956	4,562,523

市 町 村

年度別、月別	計				合 算 分			
	件 数		高額療養費		多 数 該 当 分		そ の 他	
	件 数	高額療養費	件 数	高額療養費	件 数	高額療養費	件 数	高額療養費
	件	千円	件	千円	件	千円	件	千円
平成25年度	14,670,335	923,791,605	9,885,742	815,362,024	769,121	20,745,626	2,581,998	28,820,166
26	15,524,962	955,539,806	10,333,453	850,067,545	830,399	20,958,072	2,982,959	31,088,235
27	17,129,554	1,038,133,071	10,888,678	926,668,345	920,529	22,629,896	3,900,311	37,054,834
28	17,742,341	1,077,356,452	10,828,317	966,670,517	990,245	23,977,979	4,525,243	40,792,502
29	18,285,428	1,062,652,780	10,520,469	952,012,230	1,035,063	24,409,412	5,358,623	45,146,810
平成29年 3月	1,653,318	93,471,451	899,934	81,549,476	99,512	2,329,112	478,036	4,004,232
4月	1,492,523	82,459,799	864,358	74,319,247	75,942	1,793,230	386,291	3,241,183
5月	1,493,704	91,300,431	928,220	82,841,138	77,601	1,865,554	380,084	3,298,260
6月	1,511,965	85,805,714	889,835	76,500,206	83,765	1,998,649	425,110	3,629,420
7月	1,512,771	89,377,435	900,641	80,761,254	81,337	1,926,103	423,147	3,538,847
8月	1,556,834	89,650,775	921,339	80,926,973	88,410	2,022,104	437,343	3,664,802
9月	1,567,540	89,330,311	907,173	80,137,322	85,380	2,033,078	462,360	3,800,217
10月	1,533,192	88,922,473	845,049	79,781,999	84,113	2,003,688	488,931	3,858,176
11月	1,496,326	85,931,340	838,708	76,682,299	86,703	2,075,103	454,617	3,847,794
12月	1,515,908	90,861,375	865,778	80,888,097	87,242	2,077,296	444,771	3,861,507
平成30年 1月	1,436,562	89,179,372	858,922	79,762,104	87,969	2,083,350	440,709	3,860,127
2月	1,540,275	89,095,472	858,378	79,450,125	92,207	2,145,568	471,962	4,030,803
3月	1,627,845	91,783,998	849,521	80,036,273	105,201	2,411,451	532,406	4,442,292

国保組合

年度別、月別	計				合 算 分			
	件 数		高額療養費		多 数 該 当 分		そ の 他	
	件 数	高額療養費	件 数	高額療養費	件 数	高額療養費	件 数	高額療養費
	件	千円	件	千円	件	千円	件	千円
平成25年度	382,467	34,885,093	264,526	29,290,560	16,735	813,594	44,574	1,215,660
26	395,914	35,590,696	273,549	30,226,098	18,144	851,143	50,880	1,269,103
27	420,199	37,937,775	285,407	32,780,256	19,444	804,784	63,456	1,281,271
28	415,944	39,006,735	277,519	33,847,127	21,271	859,806	68,199	1,286,500
29	416,188	37,892,327	274,041	33,280,310	23,015	842,871	74,967	1,310,597
平成29年 3月	34,739	3,198,036	22,327	2,753,538	1,984	74,940	6,245	111,793
4月	34,160	3,046,013	22,587	2,667,717	1,792	71,513	5,832	104,299
5月	34,996	3,242,293	24,145	2,877,403	1,743	62,518	5,591	100,120
6月	35,086	3,113,297	22,781	2,690,463	1,931	74,048	6,620	116,657
7月	35,642	3,179,909	23,271	2,802,621	1,924	70,611	6,869	108,802
8月	35,239	3,141,037	23,562	2,777,749	1,867	69,539	6,285	104,839
9月	35,507	3,202,007	23,292	2,814,415	1,963	74,526	6,635	113,580
10月	34,848	3,247,530	22,736	2,866,688	1,859	70,277	6,566	115,344
11月	34,009	3,075,111	21,994	2,693,558	1,872	68,390	6,421	113,123
12月	34,072	3,214,412	22,703	2,841,651	1,883	68,550	5,766	108,858
平成30年 1月	33,210	3,097,774	22,264	2,742,894	1,882	63,960	5,528	99,052
2月	34,619	3,178,819	22,501	2,792,314	2,050	74,769	6,301	106,531
3月	34,473	3,124,173	21,992	2,681,877	2,160	73,126	6,550	120,231

一般被保険者分

単 独 分				入 院 分		そ の 他		他 法 併 用 分		長 期 高 額 病 者 数 特 定 疾 者
多 数 該 当 分		長 期 疾 病 分		入 院 分		そ の 他		他 法 併 用 分		
件 数	高 額 療 養 費	件 数	高 額 療 養 費	件 数	高 額 療 養 費	件 数	高 額 療 養 費	件 数	高 額 療 養 費	
件	千 円	件	千 円	件	千 円	件	千 円	件	千 円	人
1,869,077	156,614,274	1,641,848	144,126,902	3,283,110	445,274,715	1,764,797	65,505,997	3,081,542	95,559,765	101,705
1,867,087	161,395,493	1,695,864	146,299,710	3,356,492	457,938,415	1,958,709	71,113,293	3,160,342	100,217,039	102,805
1,896,475	165,046,050	1,777,729	150,456,289	3,538,506	488,755,542	2,446,574	87,446,365	2,986,729	122,595,816	104,305
1,971,510	178,439,773	1,796,108	151,328,417	3,543,148	493,308,934	2,680,979	94,398,522	2,561,582	131,970,755	106,412
2,035,263	186,672,303	1,794,955	151,521,447	3,463,428	483,441,763	2,912,308	92,960,962	2,003,994	114,238,941	104,740
174,603	15,767,750	149,239	12,665,958	309,868	42,805,445	274,432	8,756,829	194,138	10,153,429	104,254
161,631	13,800,037	144,786	11,577,560	288,389	39,165,154	283,101	6,926,397	178,919	8,826,437	103,156
165,732	15,490,815	152,375	13,124,330	298,958	42,264,893	247,492	8,098,184	199,124	10,238,049	103,511
163,580	14,520,540	149,973	12,033,816	290,039	39,879,995	240,228	7,417,264	185,805	9,248,620	104,669
164,146	15,073,384	149,746	13,134,254	294,089	41,194,528	247,464	7,786,192	179,691	9,724,622	104,156
166,482	15,074,441	150,325	12,636,063	301,311	41,787,362	259,639	7,914,317	180,411	9,518,345	103,577
166,108	15,205,951	149,986	12,641,581	297,860	41,308,233	256,422	7,678,111	176,333	9,677,040	103,534
168,808	15,998,261	149,945	12,749,832	280,435	39,717,117	229,194	7,949,213	158,189	9,708,095	104,126
170,664	15,624,737	148,883	12,505,049	277,028	38,172,171	229,995	7,340,728	154,152	9,259,356	103,855
173,435	16,365,738	149,668	12,686,390	288,875	40,765,750	243,464	7,973,118	154,876	10,168,581	103,889
175,347	16,207,001	148,567	12,613,669	282,638	39,954,071	177,247	8,081,046	149,885	9,314,871	103,496
177,227	16,481,602	152,374	12,903,126	277,544	39,406,780	244,340	7,676,368	150,889	9,448,744	103,461
182,181	16,813,195	149,167	13,025,612	288,664	40,163,841	250,043	8,405,464	145,946	9,452,959	102,372

単 独 分				入 院 分		そ の 他		他 法 併 用 分		長 期 高 額 病 者 数 特 定 疾 者
多 数 該 当 分		長 期 疾 病 分		入 院 分		そ の 他		他 法 併 用 分		
件 数	高 額 療 養 費	件 数	高 額 療 養 費	件 数	高 額 療 養 費	件 数	高 額 療 養 費	件 数	高 額 療 養 費	
件	千 円	件	千 円	件	千 円	件	千 円	件	千 円	人
1,822,920	151,860,869	1,586,838	139,285,259	3,161,304	426,858,817	1,734,222	64,086,540	3,013,932	92,134,327	98,306
1,821,584	156,584,041	1,640,345	141,499,570	3,234,271	439,221,980	1,923,877	69,529,350	3,091,527	96,658,559	99,436
1,853,296	160,649,745	1,721,113	145,602,544	3,412,062	468,992,859	2,401,006	85,230,966	2,921,237	117,972,227	101,008
1,925,098	173,312,437	1,743,078	146,851,389	3,418,875	473,587,092	2,633,618	92,030,069	2,506,184	126,804,982	103,220
1,986,028	181,206,315	1,744,752	147,298,280	3,342,823	464,387,644	2,862,543	90,752,798	1,955,596	109,451,520	101,597
170,484	15,321,493	145,102	12,315,654	299,705	41,142,456	270,458	8,577,578	190,021	9,780,926	101,081
157,493	13,378,544	140,670	11,251,950	278,256	37,577,668	279,130	6,759,084	174,741	8,458,138	100,057
161,682	15,032,567	148,210	12,762,630	288,451	40,607,646	243,060	7,903,780	194,616	9,829,994	100,420
159,546	14,092,630	145,784	11,704,294	279,883	38,261,629	236,184	7,247,478	181,693	8,871,614	101,545
160,164	14,629,902	145,539	12,776,386	283,964	39,583,637	243,202	7,598,749	175,418	9,323,810	101,052
162,470	14,629,346	146,135	12,291,491	291,088	40,179,524	255,169	7,720,184	176,219	9,143,325	100,448
162,019	14,755,986	145,856	12,293,873	287,748	39,689,084	252,004	7,494,460	172,173	9,263,612	100,411
164,743	15,546,910	145,696	12,382,459	270,107	38,078,724	225,402	7,766,913	154,200	9,285,602	100,977
166,611	15,169,366	144,721	12,146,542	267,215	36,658,622	226,128	7,163,053	150,331	8,870,860	100,671
169,312	15,876,801	145,488	12,344,150	278,848	39,166,467	239,242	7,790,189	151,005	9,744,965	100,731
171,257	15,747,032	144,421	12,252,997	272,827	38,421,032	173,200	7,883,530	146,179	8,931,306	100,320
172,882	15,995,480	148,127	12,543,311	267,783	37,855,418	240,156	7,485,242	147,158	9,039,650	100,363
177,961	16,342,105	144,981	12,659,915	278,807	38,605,187	246,019	8,225,257	142,470	9,097,790	99,225

単 独 分				入 院 分		そ の 他		他 法 併 用 分		長 期 高 額 病 者 数 特 定 疾 者
多 数 該 当 分		長 期 疾 病 分		入 院 分		そ の 他		他 法 併 用 分		
件 数	高 額 療 養 費	件 数	高 額 療 養 費	件 数	高 額 療 養 費	件 数	高 額 療 養 費	件 数	高 額 療 養 費	
件	千 円	件	千 円	件	千 円	件	千 円	件	千 円	人
46,157	4,753,405	55,010	4,841,643	121,806	18,415,898	30,575	1,419,456	67,610	3,425,438	3,399
45,503	4,811,452	55,519	4,800,141	122,221	18,716,434	34,832	1,583,943	68,815	3,558,480	3,369
43,179	4,396,305	56,616	4,853,745	126,444	19,762,683	45,568	2,215,399	65,492	4,623,589	3,297
46,412	5,127,336	53,030	4,477,028	124,273	19,721,841	47,361	2,368,452	55,398	5,165,773	3,192
49,235	5,465,988	50,203	4,223,167	120,605	19,054,119	49,765	2,208,164	48,398	4,787,422	3,143
4,119	446,257	4,137	350,304	10,163	1,662,989	3,974	179,250	4,117	372,503	3,173
4,138	421,493	4,116	325,610	10,133	1,587,486	3,971	167,313	4,178	368,299	3,099
4,050	458,249	4,165	361,699	10,507	1,657,247	4,432	194,403	4,508	408,055	3,091
4,034	427,910	4,189	329,523	10,156	1,618,367	4,044	169,786	4,112	377,006	3,124
3,982	443,482	4,207	357,868	10,125	1,610,891	4,262	187,443	4,273	400,812	3,104
4,012	445,095	4,190	344,573	10,223	1,607,838	4,470	194,133	4,192	375,020	3,129
4,089	449,965	4,130	347,708	10,112	1,619,149	4,418	183,651	4,160	413,427	3,123
4,065	451,351	4,249	367,373	10,328	1,638,393	3,792	182,299	3,989	422,493	3,149
4,053	455,371	4,162	358,507	9,813	1,513,549	3,867	177,675	3,821	388,496	3,184
4,123	488,938	4,180	342,240	10,027	1,599,283	4,222	182,929	3,871	423,615	3,158
4,090	459,970	4,146	360,672	9,811	1,533,039	4,047	197,516	3,706	383,566	3,176
4,345	486,122	4,247	359,815	9,761	1,551,362	4,184	191,125	3,731	409,094	3,098
4,220	471,090	4,186	365,696	9,857	1,558,654	4,024	180,206	3,476	355,169	3,147

第4表 年度別、月別高額療養費の状況「全体」(その3)

総 数

年度別、月別	計				合 算 分			
			現物給付分(再掲)		多 数 該 当 分		そ の 他	
	件 数	高額療養費	件 数	高額療養費	件 数	高額療養費	件 数	高額療養費
	件	千円	件	千円	件	千円	件	千円
平成25年度	747,877	75,876,768	519,981	64,199,219	63,790	2,217,291	43,194	1,727,396
26	650,936	65,148,178	453,735	55,519,992	60,143	1,972,701	38,796	1,467,374
27	562,699	55,899,433	389,247	48,124,094	55,222	1,663,071	35,154	1,205,535
28	389,922	38,594,447	272,896	34,025,275	43,353	1,226,067	23,223	767,818
29	221,234	21,535,782	154,332	19,025,298	26,070	723,494	13,743	454,973
平成29年 3月	31,090	2,942,498	19,394	2,437,009	3,740	105,486	1,905	66,993
4月	23,151	2,259,812	16,669	1,996,046	2,499	67,166	1,354	41,943
5月	22,595	2,302,750	16,230	2,050,927	2,462	65,731	1,267	39,914
6月	21,564	2,013,997	14,966	1,773,858	2,502	70,707	1,366	45,453
7月	20,498	1,999,108	14,452	1,790,744	2,395	67,033	1,218	42,697
8月	19,783	1,903,851	14,031	1,697,713	2,363	67,110	1,209	39,086
9月	18,702	1,817,709	13,201	1,626,794	2,175	60,828	1,121	36,091
10月	17,571	1,713,518	12,179	1,516,727	2,144	61,833	1,123	34,114
11月	16,673	1,589,052	11,517	1,379,226	2,017	62,293	1,082	41,251
12月	16,226	1,618,492	11,255	1,419,155	1,831	51,714	1,017	31,363
平成30年 1月	15,031	1,493,918	10,429	1,314,676	1,815	46,656	945	31,033
2月	14,218	1,396,560	9,801	1,220,504	1,704	44,254	933	29,576
3月	15,018	1,421,480	9,276	1,186,970	2,111	56,330	1,081	42,398

一退職者医療分一

単				独				分		他法併用分		長期 特定 高 額 疾 者 病 数
多数該当分		長期疾病分		入院分		その他		他法併用分				
件数	高額療養費	件数	高額療養費	件数	高額療養費	件数	高額療養費	件数	高額療養費			
件	千円	件	千円	件	千円	件	千円	件	千円	人		
143,311	13,100,478	188,786	17,426,177	202,783	31,893,778	65,680	4,903,531	40,333	4,608,118	11,459		
123,980	11,365,978	164,477	14,931,153	170,746	26,947,229	56,479	4,223,540	36,315	4,240,203	9,394		
106,828	9,713,109	137,898	12,164,105	141,662	22,997,125	51,976	3,808,641	33,959	4,347,847	7,539		
76,772	7,158,968	95,618	8,426,083	92,314	15,114,657	32,669	2,529,666	25,973	3,371,188	5,147		
45,621	4,347,442	52,418	4,788,733	50,197	8,271,836	18,372	1,311,509	14,813	1,637,794	2,738		
5,900	525,018	6,799	606,952	7,197	1,178,402	3,491	231,109	2,058	228,539	3,778		
4,636	430,780	5,704	499,605	5,511	894,586	1,877	137,363	1,570	188,368	3,664		
4,587	458,501	5,561	520,989	5,266	888,571	1,905	142,657	1,547	186,388	3,536		
4,341	393,459	5,272	441,753	4,932	793,820	1,748	121,773	1,403	147,033	3,386		
4,234	404,449	4,908	463,322	4,740	757,139	1,665	113,988	1,338	150,480	3,161		
4,131	389,284	4,610	419,517	4,477	713,575	1,640	124,650	1,353	150,629	2,923		
4,010	382,465	4,324	404,433	4,247	691,579	1,535	103,567	1,290	138,747	2,780		
3,628	356,883	4,199	387,518	3,860	649,125	1,441	101,781	1,176	122,263	2,608		
3,496	326,694	3,884	348,970	3,756	601,254	1,360	97,514	1,078	111,074	2,343		
3,352	323,614	3,808	348,067	3,706	640,834	1,436	100,062	1,076	122,839	2,288		
3,173	308,481	3,490	326,354	3,383	582,255	1,211	85,299	1,014	113,840	2,149		
2,922	283,975	3,426	321,908	3,089	521,760	1,200	84,236	944	110,850	1,846		
3,037	284,397	3,180	303,103	3,225	538,871	1,347	96,843	1,037	99,539	1,835		

第5表 年度別、月別高額介護合算療養費

総数

年度別、月別	高額介護合算療養費						その他	
	合計		一般被保険者分		退職者医療分		合計	
	件数	給付費	件数	給付費	件数	給付費	件数	給付費
	件	千円	件	千円	件	千円	件	千円
平成25年度	20,518	484,678	19,627	447,830	891	36,848	3,196,483	99,742,042
26	22,098	512,027	21,298	477,066	800	34,961	2,801,767	93,078,054
27	24,480	569,912	23,586	536,037	894	33,875	2,763,476	87,478,863
28	26,633	638,426	25,913	610,027	720	28,400	2,824,741	81,754,503
29	28,650	697,958	28,077	673,993	573	23,965	2,790,433	74,924,868
平成29年 3月	7,600	211,863	7,369	201,597	231	10,265	240,717	7,517,691
4月	3,129	71,336	3,072	69,249	57	2,086	2,324,149	5,778,087
5月	4,576	104,629	4,473	100,591	103	4,038	332,091	5,898,020
6月	3,487	79,856	3,412	77,255	75	2,601	3,735,262	6,177,316
7月	2,079	42,875	2,033	41,378	46	1,497	233,199	6,139,777
8月	1,699	41,603	1,674	40,551	25	1,052	(1,846,217)	6,081,677
9月	1,177	27,979	1,166	27,345	11	634	236,482	6,397,739
10月	781	17,969	771	17,395	10	573	235,227	6,440,750
11月	886	23,804	864	22,967	22	837	236,012	6,233,502
12月	1,136	29,392	1,117	28,766	19	625	236,047	6,442,362
平成30年 1月	970	25,308	942	24,198	28	1,110	235,018	6,038,167
2月	1,285	35,090	1,263	34,360	22	729	236,050	6,134,895
3月	7,312	194,665	7,145	186,365	167	8,300	213,857	6,889,385

市町村

年度別、月別	高額介護合算療養費						その他	
	合計		一般被保険者分		退職者医療分		合計	
	件数	給付費	件数	給付費	件数	給付費	件数	給付費
	件	千円	件	千円	件	千円	件	千円
平成25年度	20,505	484,299	19,614	447,450	891	36,848	2,366,741	75,028,183
26	22,085	511,613	21,285	476,652	800	34,961	2,441,642	71,092,292
27	24,467	569,614	23,573	535,739	894	33,875	2,497,081	66,306,386
28	26,623	638,226	25,903	609,826	720	28,400	2,558,023	61,112,550
29	28,624	697,027	28,051	673,062	573	23,965	2,526,610	54,509,327
平成29年 3月	7,600	211,863	7,369	201,597	231	10,265	219,719	5,899,088
4月	3,126	71,323	3,069	69,237	57	2,086	2,303,002	4,028,914
5月	4,570	104,409	4,467	100,371	103	4,038	311,645	4,361,763
6月	3,484	79,846	3,409	77,245	75	2,601	3,711,102	4,511,594
7月	2,075	42,804	2,029	41,308	46	1,497	210,810	4,476,055
8月	1,699	41,603	1,674	40,551	25	1,052	(1,867,320)	4,474,478
9月	1,173	27,832	1,162	27,198	11	634	214,294	4,633,628
10月	779	17,937	769	17,364	10	573	213,238	4,643,375
11月	885	23,800	863	22,963	22	837	213,911	4,497,579
12月	1,135	29,249	1,116	28,623	19	625	214,689	4,697,405
平成30年 1月	969	25,156	941	24,046	28	1,110	213,921	4,396,603
2月	1,284	34,949	1,262	34,220	22	729	214,458	4,438,250
3月	7,312	194,665	7,145	186,365	167	8,300	192,027	5,204,360

国保組合

年度別、月別	高額介護合算療養費						その他	
	合計		一般被保険者分		退職者医療分		合計	
	件数	給付費	件数	給付費	件数	給付費	件数	給付費
	件	千円	件	千円	件	千円	件	千円
平成25年度	13	380	13	380	-	-	829,742	24,713,859
26	13	414	13	414	-	-	360,125	21,985,762
27	13	298	13	298	-	-	266,395	21,172,477
28	10	201	10	201	-	-	266,718	20,641,953
29	26	931	26	931	-	-	263,823	20,415,541
平成29年 3月	-	-	-	-	-	-	20,998	1,618,603
4月	3	12	3	12	-	-	21,147	1,749,172
5月	6	220	6	220	-	-	20,446	1,536,257
6月	3	10	3	10	-	-	24,160	1,665,722
7月	4	71	4	71	-	-	22,389	1,663,722
8月	-	-	-	-	-	-	21,103	1,607,199
9月	4	147	4	147	-	-	22,188	1,764,111
10月	2	31	2	31	-	-	21,989	1,797,374
11月	1	4	1	4	-	-	22,101	1,735,924
12月	1	143	1	143	-	-	21,358	1,744,957
平成30年 1月	1	152	1	152	-	-	21,097	1,641,564
2月	1	141	1	141	-	-	21,592	1,696,644
3月	-	-	-	-	-	-	21,830	1,685,025



及びその他の保険給付の状況

の出産育児給付		の葬祭給付		の傷病手当金		の産産手当金		のその他任意給付	
件数	給付費	件数	給付費	件数	給付費	件数	給付費	件数	給付費
件	千円	件	千円	件	千円	件	千円	件	千円
179,085	74,630,960	195,864	9,053,192	82,366	5,486,999	1,082	271,800	2,738,086	10,299,091
168,721	70,324,415	194,628	8,981,486	79,850	5,610,789	1,124	307,026	2,357,444	7,854,339
157,576	65,715,988	189,297	8,738,198	82,318	5,318,872	1,203	322,907	2,333,082	7,382,898
144,645	60,361,797	183,872	8,491,602	91,433	5,372,656	1,295	351,005	2,403,496	7,177,442
128,661	53,650,613	178,819	8,264,554	90,920	5,422,956	1,231	364,406	2,390,802	7,222,339
13,387	5,628,664	19,116	873,339	6,666	406,077	74	18,714	201,474	590,898
2,110,395	4,154,606	12,372	579,821	7,135	440,066	102	25,161	194,145	578,432
9,964	4,168,070	114,604	686,382	6,645	418,625	97	32,679	200,781	592,264
2,950,562	4,392,997	574,875	689,500	9,566	450,895	100	30,059	200,159	613,865
10,735	4,462,124	13,551	628,180	8,301	438,371	93	25,858	200,519	585,244
(1,669,506)	4,371,382	(385,643)	660,312	7,190	432,208	114	31,651	201,628	586,124
11,127	4,637,587	14,015	650,521	7,266	470,693	94	24,869	203,980	614,069
11,229	4,687,311	13,607	628,419	7,103	464,744	133	43,120	203,155	617,156
10,643	4,435,767	14,772	683,233	7,471	463,075	101	29,295	203,025	622,133
11,179	4,679,373	14,377	661,176	6,820	455,793	90	29,394	203,581	616,625
10,208	4,250,923	15,768	726,402	6,707	418,456	104	31,914	202,231	610,473
10,253	4,266,409	16,786	773,987	7,298	456,929	103	32,061	201,610	605,508
11,915	4,972,844	19,263	880,470	7,267	427,934	99	29,320	175,313	578,817

の出産育児給付		の葬祭給付		の傷病手当金		の産産手当金		のその他任意給付	
件数	給付費	件数	給付費	件数	給付費	件数	給付費	件数	給付費
件	千円	件	千円	件	千円	件	千円	件	千円
153,352	63,815,743	190,071	8,550,272	-	-	-	-	2,023,318	2,662,168
143,840	59,869,275	189,055	8,509,261	-	-	-	-	2,108,747	2,713,755
132,705	55,250,359	183,821	8,269,034	-	-	-	-	2,180,555	2,786,992
120,637	50,273,567	178,667	8,028,362	-	-	-	-	2,258,719	2,810,621
105,411	43,886,112	173,750	7,806,324	-	-	-	-	2,247,449	2,816,891
11,500	4,833,101	18,684	833,964	-	-	-	-	189,535	232,024
2,108,277	3,263,501	11,917	539,991	-	-	3	1,260	182,805	224,162
8,317	3,475,481	114,174	647,137	-	-	-	1	189,154	239,144
2,948,746	3,626,269	574,454	649,470	124	153	1	420	187,777	235,282
8,794	3,646,038	13,161	593,790	-	-	-	-	188,855	236,227
(1,671,312)	3,612,475	(386,050)	624,722	-	1,323	-	-	190,042	235,959
9,078	3,781,656	13,594	613,341	-	-	-	-	191,622	238,631
9,134	3,807,229	13,220	593,094	-	-	-	-	190,884	243,052
8,694	3,614,141	14,337	644,373	-	-	-	-	190,880	239,064
9,157	3,828,918	14,011	627,686	-	-	-	-	191,521	240,800
8,340	3,467,728	15,359	689,772	-	(1,323)	-	-	190,222	240,426
8,353	3,469,696	16,275	730,117	-	-	-	-	189,830	238,437
9,978	4,157,500	18,864	842,120	-	-	-	-	163,185	204,740

の出産育児給付		の葬祭給付		の傷病手当金		の産産手当金		のその他任意給付	
件数	給付費	件数	給付費	件数	給付費	件数	給付費	件数	給付費
件	千円	件	千円	件	千円	件	千円	件	千円
25,733	10,815,217	5,793	502,920	82,366	5,486,999	1,082	271,800	714,768	7,636,924
24,881	10,455,139	5,573	472,225	79,850	5,610,789	1,124	307,026	248,697	5,140,584
24,871	10,465,628	5,476	469,164	82,318	5,318,872	1,203	322,907	152,527	4,595,905
24,008	10,088,230	5,205	463,240	91,433	5,372,656	1,295	351,005	144,777	4,366,822
23,250	9,764,501	5,069	458,230	90,920	5,422,956	1,231	364,406	143,353	4,405,448
1,887	795,563	432	39,375	6,666	406,077	74	18,714	11,939	358,874
2,118	891,105	455	39,830	7,135	440,066	99	23,901	11,340	354,270
1,647	692,589	430	39,245	6,645	418,625	97	32,677	11,627	353,121
1,816	766,728	421	40,030	9,442	450,742	99	29,639	12,382	378,583
1,941	816,087	390	34,390	8,301	438,371	93	25,858	11,664	349,017
1,806	758,908	407	35,590	7,190	430,885	114	31,651	11,586	350,165
2,049	855,931	421	37,180	7,266	470,693	94	24,869	12,358	375,437
2,095	880,082	387	35,325	7,103	464,744	133	43,120	12,271	374,104
1,949	821,625	435	38,860	7,471	463,075	101	29,295	12,145	383,068
2,022	850,455	366	33,490	6,820	455,793	90	29,394	12,060	375,824
1,868	783,194	409	36,630	6,707	419,779	104	31,914	12,009	370,047
1,900	796,713	511	43,870	7,298	456,929	103	32,061	11,780	367,071
1,937	815,344	399	38,350	7,267	427,934	99	29,320	12,128	374,077

第6-1表 年度別、月別診療費等諸率の状況「全体」(その1-1)

ー計(一般被保険者分+退職者医療分)ー

総 数

年度別、月別	被 保 険 者 100 人 当 た り 受 診 件 数						
	診 療 費				調 剤	食 事 療 養 ・ 生 活 療 養	訪 問 看 護
	診 療 費 計	入 院	入 院 外	歯 科			
【4月～3月へス】							
平成25年度	997,077	21,517	800,190	175,369	484,668	20,402	1,386
26	1,012,097	21,745	809,190	181,162	500,069	20,653	1,629
27	1,031,613	22,198	824,101	185,313	514,736	21,063	1,925
28	1,036,160	22,433	826,483	187,245	522,716	21,303	2,297
29	1,048,551	22,824	834,612	191,116	533,765	21,732	2,738
【3月～2月へス】							
平成25年度	995,807	21,485	799,482	174,840	483,701	20,370	1,372
26	1,011,433	21,708	809,014	180,711	499,128	20,631	1,602
27	1,029,292	22,155	821,928	185,209	512,944	21,011	1,904
28	1,037,500	22,437	828,024	187,039	523,178	21,303	2,263
29	1,046,954	22,807	833,191	190,956	532,316	21,717	2,699
平成29年 3月	90,269	1,927	71,889	16,452	46,074	1,836	0,207
4月	85,291	1,840	67,775	15,675	43,379	1,753	0,207
5月	86,869	1,876	69,145	15,848	44,023	1,782	0,215
6月	88,745	1,922	70,194	16,629	44,419	1,831	0,220
7月	87,106	1,924	69,129	16,052	43,656	1,831	0,223
8月	84,960	1,929	67,634	15,397	42,866	1,836	0,222
9月	86,201	1,890	68,425	15,886	43,374	1,801	0,227
10月	88,037	1,929	69,973	16,134	44,563	1,833	0,231
11月	87,061	1,908	69,244	15,909	44,295	1,835	0,233
12月	89,562	1,897	71,266	16,399	46,151	1,804	0,238
平成30年 1月	86,633	1,858	69,615	15,159	45,007	1,768	0,234
2月	85,917	1,905	68,655	15,358	44,312	1,809	0,244
3月	92,259	1,946	73,657	16,656	47,829	1,853	0,247

市 町 村

年度別、月別	被 保 険 者 100 人 当 た り 受 診 件 数						
	診 療 費				調 剤	食 事 療 養 ・ 生 活 療 養	訪 問 看 護
	診 療 費 計	入 院	入 院 外	歯 科			
【4月～3月へス】							
平成25年度	1,015,999	22,451	816,027	177,521	495,382	21,327	1,470
26	1,031,802	22,702	825,660	183,440	511,421	21,602	1,730
27	1,052,145	23,192	841,232	187,721	526,732	22,048	2,048
28	1,057,690	23,493	844,386	189,810	535,414	22,354	2,450
29	1,071,607	23,966	853,732	193,909	547,420	22,864	2,930
【3月～2月へス】							
平成25年度	1,014,588	22,414	815,232	176,942	494,315	21,291	1,454
26	1,031,034	22,660	825,430	182,945	510,372	21,576	1,700
27	1,049,556	23,142	838,813	187,600	524,744	21,988	2,024
28	1,059,053	23,493	845,987	189,574	535,861	22,349	2,412
29	1,069,766	23,943	852,100	193,723	545,779	22,843	2,886
平成29年 3月	92,030	2,020	73,345	16,664	47,107	1,928	0,221
4月	87,212	1,931	69,376	15,906	44,517	1,842	0,221
5月	88,714	1,967	70,661	16,086	45,127	1,872	0,230
6月	90,686	2,018	71,803	16,866	45,590	1,926	0,236
7月	89,031	2,019	70,750	16,262	44,836	1,925	0,238
8月	86,904	2,019	69,299	15,586	44,094	1,925	0,237
9月	88,242	1,984	70,124	16,134	44,574	1,894	0,243
10月	90,093	2,027	71,680	16,387	45,747	1,929	0,247
11月	89,081	2,005	70,914	16,162	45,461	1,933	0,250
12月	91,561	1,993	72,921	16,647	47,326	1,899	0,255
平成30年 1月	88,381	1,955	71,038	15,389	46,032	1,864	0,251
2月	87,724	2,005	70,129	15,590	45,356	1,908	0,261
3月	94,061	2,045	75,135	16,881	48,871	1,951	0,265

国保組合

年度別、月別	被 保 険 者 100 人 当 た り 受 診 件 数						
	診 療 費				調 剤	食 事 療 養 ・ 生 活 療 養	訪 問 看 護
	診 療 費 計	入 院	入 院 外	歯 科			
平成25年度	778,018	10,711	616,847	150,460	360,629	9,690	0,421
26	785,839	10,758	620,080	155,001	369,720	9,756	0,476
27	800,105	10,989	630,955	158,161	379,487	9,965	0,544
28	800,189	10,809	630,252	159,127	383,539	9,790	0,621
29	805,605	10,789	633,130	161,686	389,873	9,801	0,720
平成29年 3月	71,415	0,927	56,305	14,182	35,017	0,849	0,056
4月	64,568	0,865	50,513	13,190	31,110	0,788	0,053
5月	67,056	0,899	52,864	13,294	32,175	0,814	0,057
6月	68,016	0,906	53,006	14,103	31,914	0,824	0,057
7月	66,654	0,915	51,909	13,830	31,125	0,830	0,059
8月	64,416	0,980	50,036	13,400	29,888	0,893	0,058
9月	64,713	0,904	50,532	13,277	30,735	0,826	0,061
10月	66,428	0,907	52,042	13,479	32,121	0,823	0,060
11月	65,927	0,890	51,781	13,257	32,101	0,807	0,062
12月	68,709	0,889	54,004	13,816	33,902	0,807	0,063
平成30年 1月	68,431	0,855	54,806	12,770	34,346	0,772	0,061
2月	67,172	0,865	53,364	12,942	33,489	0,785	0,064
3月	73,601	0,915	58,355	14,331	37,040	0,831	0,065

第6-1表 年度別、月別診療費等諸率の状況「全体」(その1-2)

ー計(一般被保険者分+退職者医療分)ー

総 数

年度別、月別	1 件 当 た り 日 数 ( 日 )						
	診 療 費				調 剤	食 事 療 養 ・ 生 活 療 養	訪 問 看 護
	診 療 費 計	入 院	入 院 外	歯 科			
【4月～3月へス】							
平成25年度	2.02	15.88	1.64	2.05	1.26	43.97	6.50
26	1.99	15.75	1.62	2.00	1.25	43.62	6.50
27	1.96	15.64	1.60	1.95	1.24	43.24	6.52
28	1.94	15.62	1.57	1.91	1.23	43.11	6.53
29	1.92	15.67	1.56	1.87	1.22	43.40	6.56
【3月～2月へス】							
平成25年度	2.02	15.90	1.64	2.05	1.26	44.00	6.51
26	1.99	15.77	1.62	2.00	1.25	43.67	6.47
27	1.97	15.66	1.60	1.95	1.24	43.28	6.52
28	1.94	15.60	1.58	1.91	1.23	43.10	6.53
29	1.92	15.66	1.56	1.87	1.22	43.35	6.54
平成29年 3月	1.95	15.70	1.59	1.94	1.24	43.34	6.77
4月	1.92	15.69	1.55	1.89	1.21	43.22	6.34
5月	1.94	15.88	1.57	1.90	1.22	44.18	6.63
6月	1.95	15.30	1.59	1.92	1.22	43.01	6.71
7月	1.95	15.82	1.57	1.89	1.22	44.29	6.57
8月	1.93	15.62	1.56	1.82	1.22	42.97	6.73
9月	1.93	15.55	1.57	1.86	1.22	42.85	6.54
10月	1.95	15.73	1.58	1.90	1.25	44.05	6.67
11月	1.92	15.54	1.56	1.87	1.22	42.40	6.54
12月	1.91	15.97	1.55	1.83	1.24	43.98	6.57
平成30年 1月	1.87	16.20	1.50	1.81	1.20	44.74	6.24
2月	1.86	14.86	1.50	1.82	1.19	41.16	6.16
3月	1.92	15.81	1.56	1.88	1.22	43.95	7.06

市 町 村

年度別、月別	1 件 当 た り 日 数 ( 日 )						
	診 療 費				調 剤	食 事 療 養 ・ 生 活 療 養	訪 問 看 護
	診 療 費 計	入 院	入 院 外	歯 科			
【4月～3月へス】							
平成25年度	2.04	16.10	1.65	2.06	1.26	44.62	6.51
26	2.01	15.97	1.63	2.01	1.25	44.28	6.50
27	1.98	15.87	1.61	1.96	1.24	43.93	6.52
28	1.96	15.85	1.58	1.92	1.23	43.81	6.54
29	1.94	15.91	1.56	1.88	1.22	44.13	6.57
【3月～2月へス】							
平成25年度	2.04	16.12	1.65	2.06	1.26	44.65	6.51
26	2.01	15.99	1.63	2.01	1.25	44.33	6.47
27	1.99	15.89	1.61	1.96	1.24	43.97	6.51
28	1.96	15.83	1.58	1.92	1.24	43.79	6.53
29	1.94	15.90	1.57	1.88	1.22	44.08	6.54
平成29年 3月	1.98	15.95	1.60	1.95	1.24	44.09	6.77
4月	1.94	15.92	1.56	1.90	1.21	43.91	6.34
5月	1.96	16.13	1.58	1.91	1.22	44.92	6.63
6月	1.97	15.53	1.60	1.93	1.22	43.72	6.70
7月	1.97	16.07	1.58	1.90	1.22	45.05	6.57
8月	1.95	15.90	1.57	1.83	1.22	43.79	6.73
9月	1.95	15.80	1.58	1.87	1.22	43.59	6.53
10月	1.97	15.97	1.59	1.91	1.25	44.79	6.67
11月	1.94	15.78	1.57	1.88	1.22	43.08	6.54
12月	1.93	16.22	1.56	1.84	1.24	44.73	6.57
平成30年 1月	1.89	16.46	1.51	1.82	1.20	45.49	6.24
2月	1.88	15.08	1.51	1.83	1.19	41.81	6.16
3月	1.94	16.07	1.57	1.89	1.22	44.72	7.07

国保組合

年度別、月別	1 件 当 た り 日 数 ( 日 )						
	診 療 費				調 剤	食 事 療 養 ・ 生 活 療 養	訪 問 看 護
	診 療 費 計	入 院	入 院 外	歯 科			
平成25年度	1.71	10.57	1.50	1.91	1.25	27.46	6.47
26	1.69	10.43	1.49	1.88	1.24	26.86	6.56
27	1.66	10.17	1.47	1.83	1.23	26.04	6.56
28	1.64	10.04	1.45	1.79	1.22	25.66	6.43
29	1.61	9.94	1.44	1.76	1.21	25.36	6.50
平成29年 3月	1.64	9.90	1.46	1.81	1.23	25.07	6.77
4月	1.62	10.04	1.43	1.79	1.21	25.67	6.37
5月	1.63	10.09	1.44	1.79	1.21	25.86	6.41
6月	1.65	9.86	1.47	1.80	1.21	25.23	6.89
7月	1.64	10.04	1.45	1.77	1.21	25.68	6.57
8月	1.61	9.63	1.43	1.71	1.20	24.28	6.67
9月	1.63	9.93	1.45	1.76	1.21	25.10	6.66
10月	1.65	10.07	1.46	1.79	1.22	25.81	6.66
11月	1.62	9.90	1.44	1.76	1.22	25.36	6.55
12月	1.61	10.06	1.44	1.72	1.22	25.60	6.44
平成30年 1月	1.56	10.15	1.39	1.71	1.19	25.86	6.04
2月	1.56	9.65	1.40	1.72	1.19	24.68	6.17
3月	1.60	9.93	1.43	1.76	1.22	25.34	6.60

第6-1表 年度別、月別診療費等諸率の状況「全体」（その1-3）

ー計（一般被保険者分+退職者医療分）ー

総 数

年度別、月別	1 件 当 た り 医 療 費 ( 円 )						
	診 療 費				調 剤	食 事 療 養 ・ 生 活 療 養	訪 問 看 護
	診 療 費 計	入 院	入 院 外	歯 科			
【4月～3月へス】							
平成25年度	24,700	519,152	13,904	13,293	11,634	29,438	69,983
26	24,985	528,810	14,080	13,220	11,647	29,160	70,549
27	25,404	535,515	14,441	13,052	12,633	28,977	70,898
28	25,557	539,768	14,442	13,011	11,809	28,630	71,086
29	25,989	550,282	14,656	12,865	11,907	28,706	71,551
【3月～2月へス】							
平成25年度	24,675	518,687	13,884	13,315	11,599	29,465	69,988
26	24,918	527,483	14,049	13,204	11,623	29,188	70,261
27	25,355	535,070	14,383	13,071	12,517	29,024	70,820
28	25,549	539,314	14,458	13,018	11,920	28,626	71,003
29	25,982	549,641	14,651	12,879	11,909	28,689	71,586
平成29年 3月	25,926	551,404	14,739	13,269	12,157	28,810	74,026
4月	25,563	542,529	14,435	12,983	12,041	28,794	69,667
5月	25,910	551,262	14,628	12,932	11,738	29,137	72,270
6月	25,918	544,969	14,726	13,153	11,774	28,050	72,984
7月	26,039	547,231	14,574	12,930	11,872	29,028	72,013
8月	26,520	546,504	14,892	12,449	12,265	28,584	73,331
9月	25,852	540,119	14,668	12,840	11,848	28,484	71,685
10月	26,424	556,745	14,857	13,166	11,963	28,872	72,844
11月	26,214	554,897	14,707	12,905	11,871	28,183	71,590
12月	25,687	557,624	14,488	12,831	12,277	29,234	72,123
平成30年 1月	26,149	570,206	14,652	12,247	11,505	29,728	68,736
2月	25,630	532,373	14,454	12,746	11,570	27,379	68,024
3月	25,977	559,675	14,789	13,111	12,144	29,037	73,328

市 町 村

年度別、月別	1 件 当 た り 医 療 費 ( 円 )						
	診 療 費				調 剤	食 事 療 養 ・ 生 活 療 養	訪 問 看 護
	診 療 費 計	入 院	入 院 外	歯 科			
【4月～3月へス】							
平成25年度	25,104	519,858	14,047	13,359	11,755	29,880	69,922
26	25,399	529,703	14,226	13,277	11,770	29,603	70,456
27	25,837	536,479	14,600	13,108	12,771	29,441	70,832
28	26,015	540,671	14,606	13,067	11,939	29,095	71,044
29	26,487	551,313	14,836	12,918	12,045	29,188	71,482
【3月～2月へス】							
平成25年度	25,078	519,374	14,026	13,383	11,718	29,908	69,926
26	25,327	528,321	14,193	13,260	11,744	29,631	70,160
27	25,785	536,015	14,539	13,129	12,648	29,490	70,751
28	26,004	540,193	14,623	13,074	12,056	29,088	70,959
29	26,478	550,641	14,830	12,933	12,046	29,170	71,516
平成29年 3月	26,440	552,595	14,927	13,328	12,293	29,308	73,968
4月	26,016	543,114	14,603	13,030	12,165	29,264	69,595
5月	26,405	552,421	14,813	12,989	11,877	29,624	72,246
6月	26,405	546,015	14,903	13,213	11,907	28,502	72,856
7月	26,523	548,169	14,745	12,986	12,005	29,515	71,918
8月	26,982	547,814	15,066	12,497	12,406	29,132	73,277
9月	26,315	541,320	14,834	12,892	11,977	28,972	71,590
10月	26,915	557,673	15,038	13,223	12,103	29,349	72,804
11月	26,723	556,307	14,887	12,961	12,009	28,636	71,512
12月	26,181	558,650	14,661	12,887	12,420	29,732	72,047
平成30年 1月	26,710	571,542	14,841	12,290	11,662	30,227	68,698
2月	26,147	532,741	14,634	12,791	11,710	27,809	67,941
3月	26,534	560,742	14,997	13,165	12,281	29,538	73,275

国保組合

年度別、月別	1 件 当 た り 医 療 費 ( 円 )						
	診 療 費				調 剤	食 事 療 養 ・ 生 活 療 養	訪 問 看 護
	診 療 費 計	入 院	入 院 外	歯 科			
平成25年度	18,593	502,032	11,713	12,381	9,710	18,169	72,437
26	18,744	507,176	11,845	12,444	9,701	17,891	74,414
27	18,972	512,570	12,047	12,302	10,461	17,401	73,710
28	18,920	518,272	12,030	12,288	9,820	16,995	72,885
29	19,010	526,154	12,107	12,199	9,866	16,842	74,536
平成29年 3月	18,841	523,631	12,115	12,535	10,200	16,683	76,450
4月	18,955	528,450	11,948	12,375	10,125	16,954	72,918
5月	18,884	524,008	11,979	12,196	9,649	17,118	73,327
6月	18,973	520,081	12,162	12,383	9,740	16,767	78,619
7月	19,164	525,255	12,092	12,219	9,832	17,034	76,056
8月	19,932	517,976	12,341	11,851	10,078	16,099	75,650
9月	19,207	512,358	12,236	12,177	9,869	16,694	75,650
10月	19,421	534,940	12,246	12,447	9,865	17,123	74,594
11月	19,023	521,658	12,136	12,192	9,827	16,828	74,895
12月	18,814	533,614	12,053	12,129	10,197	16,990	75,300
平成30年 1月	18,609	538,410	12,103	11,717	9,314	17,181	70,361
2月	18,629	523,527	12,002	12,191	9,600	16,533	71,524
3月	18,601	534,996	12,013	12,460	10,281	16,856	75,597

第6-1表 年度別、月別診療費等諸率の状況「全体」（その1-4）

ー計（一般被保険者分+退職者医療分）ー

総 数

年度別、月別	1 日 当 た り 医 療 費 ( 円 )						
	診 療 費				調 剤	食 事 療 養 ・ 生 活 療 養	訪 問 看 護
	診 療 費 計	入 院	入 院 外	歯 科			
【4月～3月へス】							
平成25年度	12,244	32,687	8,488	6,493	9,264	669	10,759
26	12,529	33,571	8,672	6,615	9,324	668	10,854
27	12,942	34,230	9,044	6,685	10,158	670	10,870
28	13,179	34,566	9,170	6,817	9,579	664	10,880
29	13,538	35,128	9,419	6,892	9,758	661	10,900
【3月～2月へス】							
平成25年度	12,214	32,626	8,464	6,490	9,215	670	10,754
26	12,505	33,441	8,665	6,605	9,301	668	10,854
27	12,894	34,159	8,990	6,688	10,071	671	10,870
28	13,166	34,576	9,171	6,802	9,653	664	10,870
29	13,513	35,106	9,401	6,880	9,749	662	10,952
平成29年 3月	13,262	35,113	9,272	6,836	9,815	665	10,933
4月	13,318	34,580	9,296	6,877	9,928	666	10,986
5月	13,353	34,713	9,309	6,807	9,605	660	10,902
6月	13,282	35,611	9,248	6,838	9,651	652	10,879
7月	13,384	34,594	9,269	6,843	9,725	655	10,961
8月	13,769	34,980	9,549	6,841	10,064	665	10,899
9月	13,391	34,727	9,345	6,886	9,737	665	10,966
10月	13,554	35,386	9,403	6,918	9,560	655	10,915
11月	13,641	35,697	9,433	6,914	9,731	665	10,949
12月	13,479	34,925	9,357	7,003	9,911	665	10,978
平成30年 1月	13,980	35,191	9,761	6,769	9,557	664	11,023
2月	13,815	35,814	9,619	7,010	9,699	665	11,049
3月	13,549	35,394	9,484	6,988	9,918	661	10,390

市 町 村

年度別、月別	1 日 当 た り 医 療 費 ( 円 )						
	診 療 費				調 剤	食 事 療 養 ・ 生 活 療 養	訪 問 看 護
	診 療 費 計	入 院	入 院 外	歯 科			
【4月～3月へス】							
平成25年度	12,318	32,287	8,529	6,495	9,355	670	10,748
26	12,608	33,165	8,715	6,614	9,416	668	10,842
27	13,028	33,795	9,096	6,683	10,262	670	10,861
28	13,272	34,112	9,225	6,815	9,677	664	10,870
29	13,642	34,653	9,483	6,889	9,864	661	10,887
【3月～2月へス】							
平成25年度	12,287	32,225	8,503	6,492	9,303	670	10,743
26	12,583	33,033	8,708	6,604	9,391	668	10,842
27	12,977	33,723	9,039	6,686	10,169	671	10,861
28	13,258	34,124	9,226	6,799	9,755	664	10,859
29	13,616	34,631	9,463	6,876	9,855	662	10,940
平成29年 3月	13,368	34,640	9,335	6,830	9,919	665	10,925
4月	13,411	34,106	9,355	6,875	10,026	666	10,975
5月	13,455	34,255	9,374	6,805	9,712	660	10,890
6月	13,386	35,154	9,310	6,836	9,757	652	10,867
7月	13,482	34,121	9,329	6,840	9,828	655	10,946
8月	13,851	34,456	9,606	6,834	10,167	665	10,888
9月	13,486	34,269	9,403	6,883	9,839	665	10,957
10月	13,657	34,911	9,468	6,916	9,658	655	10,908
11月	13,753	35,245	9,499	6,912	9,842	665	10,938
12月	13,586	34,445	9,421	7,000	10,018	665	10,961
平成30年 1月	14,106	34,729	9,833	6,762	9,680	664	11,009
2月	13,932	35,323	9,689	7,003	9,813	665	11,036
3月	13,669	34,900	9,557	6,980	10,026	661	10,366

国保組合

年度別、月別	1 日 当 た り 医 療 費 ( 円 )						
	診 療 費				調 剤	食 事 療 養 ・ 生 活 療 養	訪 問 看 護
	診 療 費 計	入 院	入 院 外	歯 科			
平成25年度	10,898	47,475	7,803	6,467	7,798	662	11,198
26	11,094	48,617	7,947	6,625	7,844	666	11,340
27	11,413	50,378	8,190	6,708	8,509	668	11,241
28	11,568	51,635	8,289	6,848	8,062	662	11,332
29	11,775	52,911	8,430	6,944	8,164	664	11,466
平成29年 3月	11,499	52,886	8,304	6,919	8,314	665	11,288
4月	11,694	52,658	8,345	6,898	8,403	661	11,448
5月	11,600	51,948	8,294	6,826	7,978	662	11,448
6月	11,502	52,742	8,283	6,868	8,024	664	11,407
7月	11,702	52,311	8,319	6,892	8,139	663	11,584
8月	12,359	53,790	8,631	6,932	8,424	663	11,345
9月	11,767	51,590	8,432	6,929	8,166	665	11,357
10月	11,793	53,106	8,373	6,949	8,054	663	11,197
11月	11,741	52,674	8,411	6,936	8,080	663	11,432
12月	11,709	53,029	8,379	7,050	8,336	664	11,700
平成30年 1月	11,931	53,026	8,698	6,868	7,824	664	11,642
2月	11,909	54,242	8,596	7,102	8,085	670	11,585
3月	11,630	53,887	8,403	7,082	8,445	665	11,454

第6-1表 年度別、月別診療費等諸率の状況「全体」(その1-5)

- 計 (一般被保険者分+退職者医療分) -

総 数

年度別、月別	1 人 当 た り 医 療 費 ( 円 )								
	診 療 費				調 剤	食 事 療 養・ 生 活 療 養	訪 問 看 護	療 養 の 給 付 等 合 計	療 養 諸 費 合 計 (実績医療費)
	診 療 費 計	入 院	入 院 外	歯 科					
【4月～3月へス】									
平成25年度	246,275	111,708	111,255	23,311	56,386	6,006	970	309,637	314,339
26	252,873	114,988	113,936	23,949	58,244	6,022	1,149	318,289	322,999
27	262,067	118,875	119,005	24,186	65,025	6,103	1,365	334,560	339,242
28	264,809	121,084	119,361	24,363	61,729	6,099	1,633	334,269	338,800
29	272,505	125,595	122,322	24,587	63,556	6,238	1,959	344,258	348,593
【3月～2月へス】									
平成25年度	245,719	111,439	111,000	23,280	56,106	6,002	960	308,787	313,483
26	252,026	114,507	113,658	23,861	58,012	6,022	1,126	317,186	321,885
27	260,975	118,546	118,220	24,209	64,205	6,098	1,349	332,627	337,296
28	265,073	121,005	119,719	24,348	62,362	6,098	1,607	335,140	339,651
29	272,021	125,357	122,071	24,594	63,391	6,230	1,932	343,575	347,893
平成29年 3月	23,403	10,625	10,595	2,183	5,601	529	153	29,687	30,056
4月	21,803	9,984	9,783	2,035	5,223	505	144	27,675	28,007
5月	22,508	10,344	10,115	2,050	5,168	519	155	28,350	28,722
6月	23,001	10,477	10,337	2,187	5,230	514	161	28,905	29,266
7月	22,681	10,531	10,075	2,076	5,183	532	160	28,556	28,928
8月	22,531	10,543	10,072	1,917	5,258	525	162	28,476	28,858
9月	22,285	10,209	10,036	2,040	5,139	513	163	28,100	28,475
10月	23,263	10,742	10,396	2,124	5,331	529	168	29,291	29,656
11月	22,822	10,585	10,184	2,053	5,258	517	167	28,765	29,131
12月	23,006	10,576	10,325	2,104	5,666	527	172	29,371	29,739
平成30年 1月	22,653	10,597	10,200	1,857	5,178	526	161	28,518	28,877
2月	22,020	10,140	9,923	1,958	5,127	495	166	27,809	28,163
3月	23,966	10,889	10,893	2,184	5,808	538	181	30,493	30,833

市 町 村

年度別、月別	1 人 当 た り 医 療 費 ( 円 )								
	診 療 費				調 剤	食 事 療 養・ 生 活 療 養	訪 問 看 護	療 養 の 給 付 等 合 計	療 養 諸 費 合 計 (実績医療費)
	診 療 費 計	入 院	入 院 外	歯 科					
【4月～3月へス】									
平成25年度	255,053	116,713	114,624	23,716	58,231	6,373	1,028	320,685	325,492
26	262,067	120,251	117,462	24,355	60,193	6,395	1,219	329,874	334,698
27	271,847	124,423	122,818	24,606	67,271	6,491	1,451	347,059	351,853
28	275,156	127,020	123,334	24,802	63,924	6,504	1,740	347,325	351,970
29	283,832	132,127	126,656	25,049	65,937	6,674	2,094	358,537	362,982
【3月～2月へス】									
平成25年度	254,435	116,412	114,342	23,681	57,925	6,368	1,016	319,744	324,543
26	261,126	119,715	117,152	24,258	59,936	6,393	1,193	328,648	333,461
27	270,628	124,047	121,952	24,629	66,372	6,484	1,432	344,917	349,697
28	275,398	126,908	123,706	24,784	64,605	6,501	1,712	348,215	352,839
29	283,257	131,839	126,364	25,054	65,747	6,663	2,064	357,732	362,159
平成29年 3月	24,333	11,164	10,948	2,221	5,791	565	163	30,852	31,231
4月	22,690	10,486	10,131	2,072	5,416	539	154	28,798	29,188
5月	23,425	10,868	10,467	2,089	5,360	554	166	29,505	29,888
6月	23,946	11,017	10,701	2,229	5,429	549	172	30,095	30,465
7月	23,614	11,070	10,432	2,112	5,383	568	171	29,736	30,118
8月	23,448	11,060	10,441	1,948	5,470	561	174	29,653	30,046
9月	23,221	10,739	10,402	2,080	5,339	549	174	29,282	29,667
10月	24,249	11,303	10,779	2,167	5,537	566	180	30,531	30,906
11月	23,805	11,154	10,557	2,095	5,460	553	179	29,997	30,372
12月	23,972	11,136	10,691	2,145	5,878	565	183	30,598	30,977
平成30年 1月	23,606	11,173	10,542	1,891	5,368	563	172	29,710	30,078
2月	22,937	10,680	10,263	1,994	5,311	531	177	28,957	29,320
3月	24,958	11,468	11,268	2,222	6,002	576	194	31,730	32,079

国保組合

年度別、月別	1 人 当 た り 医 療 費 ( 円 )								
	診 療 費				調 剤	食 事 療 養・ 生 活 療 養	訪 問 看 護	療 養 の 給 付 等 合 計	療 養 諸 費 合 計 (実績医療費)
	診 療 費 計	入 院	入 院 外	歯 科					
平成25年度	144,654	53,775	72,251	18,629	35,018	1,760	305	181,737	185,233
26	147,301	54,562	73,450	19,289	35,867	1,746	354	185,268	188,664
27	151,796	56,327	76,012	19,456	39,697	1,734	401	193,628	197,042
28	151,394	56,019	75,822	19,553	37,662	1,664	453	191,174	194,451
29	153,145	56,769	76,653	19,724	38,464	1,651	536	193,796	196,968
平成29年 3月	13,455	4,857	6,821	1,778	3,572	142	43	17,212	17,478
4月	12,239	4,572	6,035	1,632	3,150	134	39	15,561	15,812
5月	12,663	4,709	6,332	1,621	3,105	139	42	15,948	16,208
6月	12,905	4,712	6,447	1,746	3,109	138	45	16,196	16,456
7月	12,774	4,807	6,277	1,690	3,060	141	45	16,020	16,286
8月	12,839	5,077	6,175	1,588	3,012	144	44	16,039	16,308
9月	12,430	4,630	6,183	1,617	3,033	138	47	15,647	15,926
10月	12,901	4,850	6,373	1,678	3,169	141	45	16,256	16,527
11月	12,541	4,641	6,284	1,616	3,154	136	46	15,878	16,151
12月	12,927	4,742	6,509	1,676	3,457	137	47	16,568	16,835
平成30年 1月	12,734	4,605	6,633	1,496	3,199	133	43	16,109	16,373
2月	12,513	4,531	6,405	1,578	3,215	130	46	15,904	16,162
3月	13,691	4,895	7,010	1,786	3,808	140	49	17,688	17,939

第6-1表 年度別、月別診療費等諸率の状況「全体」（その2-1）

— 一般被保険者分 —

総 数

年度別、月別	1 件 当 た り 日 数 ( 日 )						
	診 療 費				調 剤	食 事 療 養 ・ 生 活 療 養	訪 問 看 護
	診 療 費 計	入 院	入 院 外	歯 科			
【4月～3月へス】							
平成25年度	2.02	15.96	1.64	2.05	1.26	44.28	6.46
26	2.00	15.81	1.62	2.00	1.25	43.86	6.47
27	1.96	15.69	1.60	1.95	1.24	43.41	6.49
28	1.94	15.64	1.57	1.91	1.23	43.20	6.51
29	1.92	15.67	1.56	1.87	1.22	43.44	6.56
【3月～2月へス】							
平成25年度	2.02	15.97	1.64	2.05	1.26	44.31	6.47
26	2.00	15.84	1.62	2.00	1.25	43.91	6.45
27	1.97	15.71	1.60	1.95	1.24	43.45	6.49
28	1.94	15.62	1.58	1.91	1.24	43.20	6.51
29	1.92	15.67	1.56	1.87	1.22	43.39	6.53
平成29年 3月	1.96	15.72	1.59	1.94	1.24	43.39	6.75
4月	1.92	15.70	1.55	1.89	1.21	43.28	6.34
5月	1.94	15.89	1.57	1.90	1.22	44.23	6.61
6月	1.95	15.32	1.59	1.92	1.22	43.07	6.77
7月	1.95	15.83	1.57	1.89	1.22	44.34	6.55
8月	1.93	15.63	1.56	1.82	1.22	43.00	6.71
9月	1.93	15.66	1.57	1.86	1.22	42.88	6.53
10月	1.95	15.74	1.58	1.90	1.25	44.09	6.66
11月	1.92	15.55	1.56	1.87	1.22	42.43	6.53
12月	1.91	15.98	1.55	1.83	1.24	44.01	6.56
平成30年 1月	1.87	16.21	1.50	1.81	1.20	44.78	6.23
2月	1.86	14.87	1.50	1.82	1.19	41.18	6.15
3月	1.92	15.82	1.56	1.88	1.22	43.97	7.05

市 町 村

年度別、月別	1 件 当 た り 日 数 ( 日 )						
	診 療 費				調 剤	食 事 療 養 ・ 生 活 療 養	訪 問 看 護
	診 療 費 計	入 院	入 院 外	歯 科			
【4月～3月へス】							
平成25年度	2.04	16.19	1.65	2.06	1.26	44.98	6.46
26	2.02	16.05	1.63	2.01	1.25	44.56	6.47
27	1.99	15.93	1.61	1.96	1.24	44.14	6.49
28	1.96	15.88	1.58	1.92	1.23	43.92	6.51
29	1.94	15.92	1.56	1.88	1.22	44.18	6.56
【3月～2月へス】							
平成25年度	2.05	16.21	1.65	2.06	1.26	45.02	6.47
26	2.02	16.07	1.63	2.01	1.25	44.61	6.44
27	1.99	15.95	1.61	1.96	1.24	44.18	6.49
28	1.96	15.86	1.59	1.92	1.24	43.92	6.51
29	1.95	15.91	1.57	1.88	1.22	44.13	6.53
平成29年 3月	1.98	15.97	1.60	1.95	1.24	44.16	6.75
4月	1.94	15.94	1.56	1.90	1.21	43.99	6.34
5月	1.96	16.15	1.58	1.91	1.22	44.99	6.62
6月	1.97	15.55	1.60	1.93	1.22	43.79	6.77
7月	1.97	16.08	1.58	1.90	1.22	45.11	6.55
8月	1.95	15.91	1.57	1.83	1.22	43.84	6.71
9月	1.95	15.81	1.58	1.87	1.22	43.63	6.52
10月	1.97	15.99	1.59	1.91	1.25	44.84	6.66
11月	1.94	15.79	1.57	1.87	1.22	43.12	6.53
12月	1.93	16.23	1.56	1.84	1.24	44.77	6.56
平成30年 1月	1.89	16.47	1.51	1.82	1.20	45.54	6.23
2月	1.88	15.09	1.51	1.83	1.19	41.84	6.15
3月	1.94	16.07	1.57	1.89	1.23	44.74	7.06

国保組合

年度別、月別	1 件 当 た り 日 数 ( 日 )						
	診 療 費				調 剤	食 事 療 養 ・ 生 活 療 養	訪 問 看 護
	診 療 費 計	入 院	入 院 外	歯 科			
平成25年度	1.71	10.57	1.50	1.91	1.25	27.46	6.47
26	1.69	10.43	1.49	1.88	1.24	26.86	6.56
27	1.66	10.17	1.47	1.83	1.23	26.04	6.56
28	1.64	10.04	1.45	1.79	1.22	25.66	6.43
29	1.61	9.94	1.44	1.76	1.21	25.36	6.50
平成29年 3月	1.64	9.90	1.46	1.81	1.23	25.07	6.77
4月	1.62	10.04	1.43	1.79	1.21	25.67	6.37
5月	1.63	10.09	1.44	1.79	1.21	25.86	6.41
6月	1.65	9.86	1.47	1.80	1.21	25.23	6.89
7月	1.64	10.04	1.45	1.77	1.21	25.68	6.57
8月	1.61	9.63	1.43	1.71	1.20	24.28	6.67
9月	1.63	9.93	1.45	1.76	1.21	25.10	6.66
10月	1.65	10.07	1.46	1.79	1.22	25.81	6.66
11月	1.62	9.90	1.44	1.76	1.22	25.36	6.55
12月	1.61	10.06	1.44	1.72	1.22	25.60	6.44
平成30年 1月	1.56	10.15	1.39	1.71	1.19	25.86	6.04
2月	1.56	9.65	1.40	1.72	1.19	24.68	6.17
3月	1.60	9.93	1.43	1.76	1.22	25.34	6.60

第6-1表 年度別、月別診療費等諸率の状況「全体」（その2-2）

— 一般被保険者分 —

総 数

年度別、月別	1 件 当 た り 医 療 費 ( 円 )						
	診 療 費				調 剤	食 事 療 養 ・ 生 活 療 養	訪 問 看 護
	診 療 費 計	入 院	入 院 外	歯 科			
【4月～3月へス】							
平成25年度	24,601	516,544	13,784	13,296	11,584	29,628	69,459
26	24,918	526,882	13,984	13,225	11,609	29,317	70,202
27	25,346	534,043	14,364	13,056	12,602	29,084	70,506
28	25,513	538,739	14,391	13,015	11,789	28,692	70,813
29	25,962	549,739	14,628	12,867	11,896	28,729	71,469
【3月～2月へス】							
平成25年度	24,577	516,069	13,763	13,317	11,549	29,658	69,471
26	24,847	525,496	13,951	13,210	11,583	29,346	69,900
27	25,297	533,555	14,305	13,075	12,486	29,135	70,444
28	25,504	538,240	14,404	13,021	11,897	28,691	70,707
29	25,955	549,064	14,620	12,880	11,896	28,715	71,494
平成29年 3月	25,892	550,559	14,700	13,273	12,143	28,848	73,824
4月	25,534	541,956	14,399	12,985	12,025	28,827	69,621
5月	25,876	550,696	14,590	12,933	11,724	29,169	72,088
6月	25,888	544,467	14,692	13,153	11,760	28,078	73,691
7月	26,008	546,658	14,540	12,932	11,858	29,057	71,815
8月	26,496	545,951	14,860	12,451	12,254	28,609	73,126
9月	25,831	539,663	14,639	12,842	11,837	28,505	71,545
10月	26,397	556,122	14,830	13,169	11,952	28,892	72,673
11月	26,188	554,137	14,681	12,908	11,862	28,204	71,471
12月	25,662	557,126	14,464	12,831	12,266	29,253	71,999
平成30年 1月	26,124	569,553	14,627	12,248	11,496	29,756	68,618
2月	25,606	532,007	14,434	12,747	11,562	27,392	67,922
3月	25,958	559,173	14,773	13,114	12,136	29,048	73,223

市 町 村

年度別、月別	1 件 当 た り 医 療 費 ( 円 )						
	診 療 費				調 剤	食 事 療 養 ・ 生 活 療 養	訪 問 看 護
	診 療 費 計	入 院	入 院 外	歯 科			
【4月～3月へス】							
平成25年度	25,025	517,178	13,928	13,367	11,709	30,105	69,380
26	25,350	527,735	14,132	13,286	11,736	29,788	70,095
27	25,794	534,980	14,524	13,115	12,745	29,570	70,427
28	25,980	539,619	14,556	13,072	11,921	29,171	70,763
29	26,466	550,760	14,808	12,920	12,035	29,219	71,397
【3月～2月へス】							
平成25年度	24,999	516,683	13,906	13,390	11,672	30,136	69,392
26	25,274	526,290	14,097	13,269	11,708	29,818	69,784
27	25,742	534,471	14,461	13,135	12,621	29,624	70,363
28	25,968	539,096	14,570	13,079	12,036	29,168	70,655
29	26,457	550,054	14,800	12,935	12,036	29,203	71,421
平成29年 3月	26,414	551,736	14,889	13,333	12,280	29,357	73,761
4月	25,994	542,527	14,567	13,033	12,151	29,307	69,546
5月	26,377	551,851	14,775	12,991	11,864	29,666	72,059
6月	26,382	545,509	14,870	13,214	11,894	28,539	73,576
7月	26,498	547,585	14,712	12,990	11,993	29,553	71,714
8月	26,964	547,254	15,035	12,500	12,395	29,166	73,067
9月	26,299	540,860	14,805	12,895	11,968	29,001	71,445
10月	26,893	557,036	15,011	13,227	12,094	29,376	72,628
11月	26,702	555,531	14,861	12,965	12,002	28,663	71,389
12月	26,161	558,143	14,638	12,888	12,410	29,758	71,920
平成30年 1月	26,689	570,876	14,817	12,291	11,654	30,262	68,577
2月	26,126	532,364	14,615	12,792	11,703	27,827	67,836
3月	26,519	560,227	14,982	13,168	12,273	29,554	73,166

国保組合

年度別、月別	1 件 当 た り 医 療 費 ( 円 )						
	診 療 費				調 剤	食 事 療 養 ・ 生 活 療 養	訪 問 看 護
	診 療 費 計	入 院	入 院 外	歯 科			
平成25年度	18,593	502,032	11,713	12,381	9,710	18,169	72,437
26	18,744	507,176	11,845	12,444	9,701	17,891	74,414
27	18,972	512,570	12,047	12,302	10,461	17,401	73,710
28	18,920	518,272	12,030	12,288	9,820	16,995	72,885
29	19,010	526,154	12,107	12,199	9,866	16,842	74,536
平成29年 3月	18,841	523,631	12,115	12,535	10,200	16,683	76,450
4月	18,955	528,450	11,948	12,375	10,125	16,954	72,918
5月	18,884	524,008	11,979	12,196	9,649	17,118	73,327
6月	18,973	520,081	12,162	12,383	9,740	16,767	78,619
7月	19,164	525,255	12,092	12,219	9,832	17,034	76,056
8月	19,932	517,976	12,341	11,851	10,078	16,099	75,650
9月	19,207	512,358	12,236	12,177	9,869	16,694	75,650
10月	19,421	534,940	12,246	12,447	9,865	17,123	74,594
11月	19,023	521,658	12,136	12,192	9,827	16,828	74,895
12月	18,814	533,614	12,053	12,129	10,197	16,990	75,300
平成30年 1月	18,609	538,410	12,103	11,717	9,314	17,181	70,361
2月	18,629	523,527	12,002	12,191	9,600	16,533	71,524
3月	18,601	534,996	12,013	12,460	10,281	16,856	75,597



第6-1表 年度別、月別診療費等諸率の状況「全体」（その2-3）

— 一般被保険者分 —

総 数

年度別、月別	1 日 当 た り 医 療 費 ( 円 )						
	診 療 費				調 剤	食 事 療 養 ・ 生 活 療 養	訪 問 看 護
	診 療 費 計	入 院	入 院 外	歯 科			
【4月～3月へス】							
平成25年度	12,174	32,375	8,410	6,500	9,213	669	10,746
26	12,475	33,316	8,608	6,621	9,287	668	10,846
27	12,900	34,038	8,994	6,689	10,153	670	10,858
28	13,151	34,451	9,138	6,821	9,554	664	10,875
29	13,523	35,074	9,402	6,894	9,751	661	10,897
【3月～2月へス】							
平成25年度	12,144	32,310	8,385	6,497	9,163	669	10,742
26	12,450	33,182	8,600	6,611	9,262	668	10,845
27	12,851	33,961	8,939	6,692	10,062	670	10,858
28	13,137	34,453	9,138	6,806	9,630	664	10,865
29	13,497	35,047	9,382	6,882	9,742	662	10,950
平成29年 3月	13,241	35,029	9,248	6,839	9,802	665	10,934
4月	13,300	34,514	9,273	6,879	9,913	666	10,975
5月	13,333	34,647	9,285	6,809	9,595	659	10,900
6月	13,264	35,551	9,228	6,840	9,637	652	10,879
7月	13,366	34,535	9,248	6,845	9,713	655	10,960
8月	13,754	34,925	9,529	6,843	10,053	665	10,895
9月	13,378	34,681	9,327	6,888	9,726	665	10,963
10月	13,538	35,324	9,386	6,920	9,547	655	10,911
11月	13,626	35,640	9,417	6,916	9,722	665	10,946
12月	13,465	34,873	9,342	7,004	9,900	665	10,977
平成30年 1月	13,966	35,134	9,746	6,771	9,597	664	11,022
2月	13,802	35,776	9,607	7,011	9,691	665	11,047
3月	13,539	35,356	9,474	6,989	9,911	661	10,382

市 町 村

年度別、月別	1 日 当 た り 医 療 費 ( 円 )						
	診 療 費				調 剤	食 事 療 養 ・ 生 活 療 養	訪 問 看 護
	診 療 費 計	入 院	入 院 外	歯 科			
【4月～3月へス】							
平成25年度	12,250	31,944	8,449	6,503	9,307	669	10,734
26	12,556	32,885	8,649	6,621	9,381	668	10,833
27	12,987	33,583	9,045	6,688	10,261	670	10,849
28	13,245	33,983	9,192	6,819	9,653	664	10,865
29	13,628	34,592	9,465	6,891	9,858	661	10,883
【3月～2月へス】							
平成25年度	12,218	31,878	8,422	6,499	9,253	669	10,730
26	12,530	32,748	8,641	6,610	9,355	668	10,832
27	12,935	33,505	8,987	6,691	10,165	671	10,849
28	13,229	33,987	9,192	6,802	9,733	664	10,853
29	13,600	34,565	9,445	6,878	9,849	662	10,938
平成29年 3月	13,348	34,546	9,311	6,833	9,906	665	10,926
4月	13,394	34,031	9,332	6,877	10,012	666	10,965
5月	13,436	34,180	9,350	6,808	9,703	659	10,888
6月	13,370	35,085	9,288	6,838	9,744	652	10,867
7月	13,465	34,054	9,308	6,842	9,816	655	10,945
8月	13,836	34,393	9,586	6,836	10,157	665	10,885
9月	13,473	34,215	9,384	6,885	9,829	665	10,953
10月	13,642	34,841	9,451	6,918	9,646	655	10,905
11月	13,739	35,182	9,483	6,915	9,834	665	10,934
12月	13,571	34,386	9,406	7,001	10,007	665	10,960
平成30年 1月	14,092	34,666	9,819	6,763	9,724	664	11,008
2月	13,920	35,279	9,677	7,004	9,806	665	11,034
3月	13,659	34,857	9,547	6,982	10,018	661	10,358

国保組合

年度別、月別	1 日 当 た り 医 療 費 ( 円 )						
	診 療 費				調 剤	食 事 療 養 ・ 生 活 療 養	訪 問 看 護
	診 療 費 計	入 院	入 院 外	歯 科			
平成25年度	10,898	47,475	7,803	6,467	7,798	662	11,198
26	11,094	48,617	7,947	6,625	7,844	666	11,340
27	11,413	50,378	8,190	6,708	8,509	668	11,241
28	11,568	51,635	8,289	6,848	8,062	662	11,332
29	11,775	52,911	8,430	6,944	8,164	664	11,466
平成29年 3月	11,499	52,886	8,304	6,919	8,314	665	11,288
4月	11,694	52,658	8,345	6,898	8,403	661	11,448
5月	11,600	51,948	8,294	6,826	7,978	662	11,448
6月	11,502	52,742	8,283	6,868	8,024	664	11,407
7月	11,702	52,311	8,319	6,892	8,139	663	11,584
8月	12,359	53,790	8,631	6,932	8,424	663	11,345
9月	11,767	51,590	8,432	6,929	8,166	665	11,357
10月	11,793	53,106	8,373	6,949	8,054	663	11,197
11月	11,741	52,674	8,411	6,936	8,080	663	11,432
12月	11,709	53,029	8,379	7,050	8,336	664	11,700
平成30年 1月	11,931	53,026	8,698	6,868	7,824	664	11,642
2月	11,909	54,242	8,596	7,102	8,085	670	11,585
3月	11,630	53,887	8,403	7,082	8,445	665	11,454

第6-1表 年度別、月別診療費等諸率の状況「全体」(その3-1)

－退職者医療分－

総 数

年度別、月別	1 件 当 た り 日 数 ( 日 )						
	診 療 費				調 剤	食 事 療 養	訪 問 看 護
	診 療 費 計	入 院	入 院 外	歯 科			
【4月～3月へス】 平成25年度	1.96	14.61	1.62	2.07	1.23	38.64	7.10
26	1.93	14.42	1.60	2.02	1.23	38.69	7.00
27	1.92	14.41	1.59	1.97	1.31	38.48	7.19
28	1.91	14.66	1.58	1.93	1.19	39.12	7.30
29	1.90	14.98	1.57	1.89	1.24	40.48	6.92
【3月～2月へス】 平成25年度	1.96	14.61	1.62	2.08	1.23	38.63	7.09
26	1.93	14.46	1.60	2.02	1.23	38.78	6.98
27	1.92	14.42	1.59	1.97	1.29	38.52	7.13
28	1.91	14.61	1.58	1.93	1.21	38.99	7.33
29	1.91	14.95	1.57	1.90	1.24	40.39	6.96
平成29年 3月	1.93	14.94	1.60	1.96	1.23	40.39	7.65
4月	1.89	14.91	1.56	1.90	1.20	39.57	6.27
5月	1.92	15.01	1.58	1.93	1.24	40.75	7.42
6月	1.93	14.53	1.59	1.94	1.20	39.46	4.60
7月	1.92	15.11	1.58	1.90	1.21	40.88	7.53
8月	1.90	14.97	1.57	1.84	1.21	40.39	7.71
9月	1.90	14.96	1.57	1.88	1.20	40.39	7.21
10月	1.92	14.93	1.58	1.90	1.21	40.94	7.53
11月	1.91	15.25	1.57	1.89	1.21	39.70	7.17
12月	1.89	15.09	1.56	1.85	1.21	41.34	7.45
平成30年 1月	1.86	15.44	1.53	1.83	1.76	40.89	7.02
2月	1.86	14.32	1.52	1.84	1.18	39.01	6.89
3月	1.91	15.53	1.57	1.89	1.21	42.13	7.61

(退職被保険者)

年度別、月別	1 件 当 た り 日 数 ( 日 )						
	診 療 費				調 剤	食 事 療 養	訪 問 看 護
	診 療 費 計	入 院	入 院 外	歯 科			
【4月～3月へス】 平成25年度	1.98	14.23	1.63	2.10	1.23	37.39	7.32
26	1.95	14.08	1.61	2.04	1.23	37.72	7.21
27	1.93	14.06	1.59	1.99	1.30	37.28	7.53
28	1.92	14.37	1.58	1.94	1.20	38.11	7.57
29	1.92	14.73	1.57	1.90	1.25	39.62	7.45
【3月～2月へス】 平成25年度	1.98	14.24	1.63	2.10	1.23	37.38	7.31
26	1.95	14.10	1.61	2.04	1.23	37.80	7.19
27	1.93	14.07	1.59	1.99	1.30	37.31	7.47
28	1.92	14.33	1.58	1.95	1.21	37.98	7.61
29	1.92	14.68	1.57	1.91	1.25	39.51	7.47
平成29年 3月	1.94	14.53	1.60	1.97	1.22	39.33	7.92
4月	1.90	14.65	1.56	1.91	1.20	38.87	6.67
5月	1.93	14.72	1.58	1.94	1.24	40.00	7.86
6月	1.94	14.31	1.60	1.95	1.20	38.65	5.52
7月	1.94	14.83	1.58	1.91	1.21	40.09	7.98
8月	1.91	14.67	1.57	1.85	1.20	39.35	8.09
9月	1.91	14.77	1.58	1.89	1.20	39.43	7.67
10月	1.93	14.71	1.58	1.92	1.21	40.09	7.89
11月	1.92	14.93	1.58	1.90	1.20	38.65	7.46
12月	1.89	14.83	1.56	1.86	1.20	40.47	7.75
平成30年 1月	1.87	15.33	1.53	1.85	1.89	40.18	7.50
2月	1.88	14.12	1.52	1.85	1.18	38.34	7.20
3月	1.93	15.23	1.57	1.90	1.21	41.07	7.89

(被扶養者)

年度別、月別	1 件 当 た り 日 数 ( 日 )						
	診 療 費				調 剤	食 事 療 養	訪 問 看 護
	診 療 費 計	入 院	入 院 外	歯 科			
【4月～3月へス】 平成25年度	1.91	16.18	1.61	2.02	1.25	43.84	6.67
26	1.89	15.90	1.59	1.97	1.25	42.82	6.54
27	1.87	16.04	1.58	1.92	1.32	44.01	6.47
28	1.86	16.11	1.56	1.88	1.15	44.24	6.65
29	1.86	16.39	1.56	1.84	1.22	45.32	5.54
【3月～2月へス】 平成25年度	1.91	16.15	1.61	2.02	1.25	43.81	6.66
26	1.89	15.98	1.59	1.97	1.25	42.94	6.53
27	1.87	16.06	1.58	1.92	1.27	44.07	6.43
28	1.86	16.00	1.56	1.89	1.22	44.01	6.69
29	1.86	16.43	1.56	1.85	1.22	45.25	5.64
平成29年 3月	1.88	17.26	1.58	1.92	1.24	46.16	6.98
4月	1.86	16.25	1.55	1.85	1.22	43.11	5.27
5月	1.89	16.61	1.57	1.91	1.23	44.77	6.26
6月	1.89	15.77	1.58	1.91	1.22	43.89	3.06
7月	1.88	16.70	1.56	1.86	1.21	45.18	6.24
8月	1.85	16.61	1.55	1.79	1.22	46.06	6.68
9月	1.86	16.00	1.57	1.82	1.21	45.86	5.84
10月	1.88	16.18	1.57	1.87	1.23	45.64	6.44
11月	1.86	17.17	1.55	1.84	1.22	45.67	6.36
12月	1.86	16.56	1.56	1.79	1.22	46.27	6.47
平成30年 1月	1.80	16.07	1.52	1.77	1.20	45.39	5.52
2月	1.81	15.60	1.51	1.79	1.19	43.23	5.82
3月	1.84	17.53	1.55	1.85	1.23	49.08	6.70

第6-1表 年度別、月別診療費等諸率の状況「全体」(その3-2)

## -退職者医療分-

## 総 数

年度別、月別	1 件 当 た り 医 療 費 ( 円 )						
	診 療 費				調 剤	食 事 療 養	訪 問 看 護
	診 療 費 計	入 院	入 院 外	歯 科			
【4月～3月へス】							
平成25年度	26,275	564,778	15,831	13,247	12,447	26,157	77,589
26	26,279	569,649	15,943	13,125	12,396	25,861	76,862
27	26,855	575,742	16,387	12,951	13,408	26,060	79,869
28	27,292	583,592	16,500	12,876	12,631	26,017	80,571
29	27,938	592,845	16,786	12,761	12,762	26,887	76,566
【3月～2月へス】							
平成25年度	26,244	564,037	15,816	13,281	12,411	26,154	77,391
26	26,252	568,889	15,915	13,102	12,384	25,924	76,710
27	26,779	575,473	16,320	12,982	13,288	26,071	79,248
28	27,282	583,137	16,525	12,895	12,796	25,978	80,878
29	27,904	592,165	16,793	12,795	12,764	26,818	76,828
平成29年 3月	27,731	599,055	16,791	13,099	12,934	26,692	83,354
4月	27,158	576,385	16,466	12,862	12,920	26,865	71,570
5月	27,931	586,578	16,949	12,908	12,580	27,123	81,704
6月	27,770	577,482	16,832	13,146	12,665	26,203	50,017
7月	28,053	586,370	16,777	12,787	12,773	27,063	82,756
8月	28,122	587,394	17,092	12,313	13,065	26,732	85,302
9月	27,390	575,765	16,775	12,685	12,616	26,853	80,217
10月	28,443	606,246	16,920	12,951	12,787	27,294	83,571
11月	28,347	621,648	16,882	12,675	12,590	26,398	80,064
12月	27,850	602,327	16,587	12,826	13,213	27,485	81,949
平成30年 1月	28,462	635,267	16,936	12,163	12,405	27,124	78,095
2月	28,038	568,426	16,424	12,666	12,388	26,095	77,236
3月	28,126	619,391	16,670	12,853	13,096	27,782	84,857

## (退職被保険者)

年度別、月別	1 件 当 た り 医 療 費 ( 円 )						
	診 療 費				調 剤	食 事 療 養	訪 問 看 護
	診 療 費 計	入 院	入 院 外	歯 科			
【4月～3月へス】							
平成25年度	27,811	573,100	16,389	13,468	12,793	25,412	80,030
26	27,697	577,566	16,464	13,325	12,714	25,219	79,293
27	28,245	583,675	16,900	13,160	13,753	25,357	83,410
28	28,593	591,454	16,985	13,049	12,872	25,416	83,473
29	29,153	599,637	17,257	12,902	12,953	26,398	81,899
【3月～2月へス】							
平成25年度	27,783	572,475	16,376	13,503	12,757	25,409	79,831
26	27,684	576,848	16,440	13,304	12,703	25,283	79,168
27	28,169	583,121	16,834	13,185	13,636	25,355	82,655
28	28,598	591,186	17,016	13,074	13,044	25,384	83,864
29	29,129	598,953	17,262	12,942	12,963	26,313	82,075
平成29年 3月	29,109	605,178	17,258	13,259	13,146	26,020	86,102
4月	28,230	580,642	16,860	13,027	13,156	26,392	76,169
5月	29,228	595,661	17,444	13,002	12,769	26,712	86,467
6月	28,936	583,091	17,303	13,332	12,930	25,750	59,681
7月	29,267	590,636	17,270	12,936	12,952	26,607	87,504
8月	29,270	591,369	17,626	12,470	13,264	26,122	89,339
9月	28,568	586,865	17,205	12,818	12,809	26,324	84,238
10月	29,620	613,525	17,347	13,058	13,017	26,800	86,828
11月	29,541	625,502	17,371	12,801	12,729	25,799	82,984
12月	29,028	613,667	16,987	13,043	13,399	27,021	84,858
平成30年 1月	29,701	644,348	17,377	12,326	12,567	26,688	82,743
2月	29,208	574,921	16,866	12,757	12,467	25,781	79,916
3月	29,499	624,198	17,165	12,912	13,188	27,200	86,432

## (被扶養者)

年度別、月別	1 件 当 た り 医 療 費 ( 円 )						
	診 療 費				調 剤	食 事 療 養	訪 問 看 護
	診 療 費 計	入 院	入 院 外	歯 科			
【4月～3月へス】							
平成25年度	21,694	529,905	14,120	12,678	11,387	29,254	72,612
26	21,865	535,672	14,264	12,595	11,374	28,577	71,612
27	22,198	539,118	14,605	12,364	12,210	29,304	72,381
28	22,503	544,333	14,634	12,355	11,706	29,032	73,545
29	22,874	554,596	14,720	12,291	11,924	29,618	62,505
【3月～2月へス】							
平成25年度	21,674	528,850	14,103	12,715	11,356	29,232	72,447
26	21,810	534,739	14,234	12,569	11,363	28,636	71,388
27	22,164	540,425	14,551	12,416	12,090	29,343	72,056
28	22,497	543,440	14,660	12,360	11,856	28,933	73,748
29	22,854	554,220	14,759	12,310	11,905	29,614	63,166
平成29年 3月	22,377	564,102	14,893	12,597	12,074	30,365	76,363
4月	22,974	554,325	14,842	12,349	11,952	29,257	59,854
5月	22,654	536,191	14,832	12,601	11,776	29,335	68,999
6月	22,973	546,703	14,782	12,540	11,516	28,683	33,846
7月	23,065	562,474	14,642	12,304	12,002	29,532	69,249
8月	23,320	565,693	14,741	11,788	12,191	30,088	74,149
9月	22,434	514,871	14,859	12,247	11,763	29,846	68,264
10月	23,483	565,229	15,026	12,592	11,765	30,015	73,608
11月	23,251	599,102	14,685	12,243	11,968	29,793	71,975
12月	22,738	538,198	14,762	12,077	12,366	30,114	72,473
平成30年 1月	22,928	580,103	14,881	11,561	11,663	29,912	63,574
2月	22,607	527,026	14,284	12,322	12,012	28,073	67,822
3月	22,054	586,900	14,366	12,649	12,669	31,599	79,774

第6-1表 年度別、月別診療費等諸率の状況「全体」(その3-3)

—退職者医療分—

総 数

年度別、月別	1 日 当 た り 医 療 費 ( 円 )						
	診 療 費				調 剤	食 事 療 養	訪 問 看 護
	診 療 費 計	入 院	入 院 外	歯 科			
【4月～3月へス】							
平成25年度	13,390	38,659	9,762	6,387	10,105	677	10,923
26	13,596	39,501	9,938	6,502	10,066	668	10,988
27	14,021	39,946	10,307	6,577	10,273	677	11,114
28	14,308	39,801	10,461	6,682	10,590	665	11,031
29	14,670	39,569	10,713	6,761	10,276	664	11,061
【3月～2月へス】							
平成25年度	13,358	38,617	9,738	6,385	10,069	677	10,912
26	13,576	39,346	9,922	6,489	10,056	668	10,993
27	13,973	39,900	10,263	6,574	10,273	677	11,108
28	14,296	39,916	10,463	6,672	10,572	666	11,026
29	14,631	39,611	10,695	6,750	10,281	664	11,038
平成29年 3月	14,364	40,095	10,518	6,692	10,558	661	10,891
4月	14,347	38,655	10,576	6,773	10,770	679	11,406
5月	14,522	39,075	10,731	6,681	10,179	666	11,004
6月	14,382	39,733	10,556	6,761	10,519	664	10,873
7月	14,575	38,802	10,635	6,719	10,532	662	10,994
8月	14,828	39,228	10,903	6,709	10,831	662	11,059
9月	14,383	38,482	10,655	6,764	10,513	665	11,124
10月	14,809	40,595	10,700	6,801	10,557	667	11,095
11月	14,856	40,758	10,741	6,723	10,447	665	11,169
12月	14,752	39,910	10,657	6,941	10,944	665	10,997
平成30年 1月	15,302	41,157	11,100	6,644	7,037	663	11,119
2月	15,045	39,689	10,802	6,902	10,490	669	11,203
3月	14,725	39,887	10,620	6,815	10,800	659	11,148

(退職被保険者)

年度別、月別	1 日 当 た り 医 療 費 ( 円 )						
	診 療 費				調 剤	食 事 療 養	訪 問 看 護
	診 療 費 計	入 院	入 院 外	歯 科			
【4月～3月へス】							
平成25年度	14,052	40,264	10,072	6,427	10,433	680	10,938
26	14,224	41,032	10,238	6,537	10,375	669	11,003
27	14,647	41,511	10,605	6,620	10,562	680	11,082
28	14,888	41,151	10,737	6,717	10,685	667	11,024
29	15,223	40,700	10,998	6,789	10,384	666	10,999
【3月～2月へス】							
平成25年度	14,018	40,212	10,049	6,425	10,396	680	10,927
26	14,208	40,898	10,221	6,523	10,365	669	11,016
27	14,600	41,459	10,563	6,615	10,491	680	11,066
28	14,882	41,263	10,743	6,710	10,810	668	11,027
29	15,190	40,788	10,978	6,781	10,399	666	10,989
平成29年 3月	14,983	41,638	10,786	6,727	10,761	662	10,876
4月	14,840	39,629	10,822	6,803	11,006	679	11,422
5月	15,125	40,459	11,030	6,705	10,316	668	11,001
6月	14,913	40,751	10,835	6,820	10,773	666	10,812
7月	15,120	39,833	10,926	6,755	10,681	664	10,968
8月	15,348	40,299	11,210	6,742	11,023	664	11,047
9月	14,921	39,728	10,917	6,770	10,701	668	10,979
10月	15,339	41,699	10,954	6,816	10,776	669	11,004
11月	15,387	41,910	11,019	6,738	10,585	667	11,124
12月	15,319	41,371	10,917	6,998	11,130	668	10,943
平成30年 1月	15,845	42,029	11,374	6,670	6,666	664	11,027
2月	15,572	40,714	11,072	6,905	10,575	672	11,098
3月	15,322	40,978	10,909	6,803	10,903	662	10,949

(被扶養者)

年度別、月別	1 日 当 た り 医 療 費 ( 円 )						
	診 療 費				調 剤	食 事 療 養	訪 問 看 護
	診 療 費 計	入 院	入 院 外	歯 科			
【4月～3月へス】							
平成25年度	11,348	32,742	8,796	6,280	9,119	667	10,888
26	11,578	33,686	8,964	6,408	9,094	667	10,953
27	11,859	33,613	9,262	6,450	9,282	666	11,192
28	12,103	33,787	9,384	6,574	10,203	656	11,052
29	12,296	33,845	9,455	6,667	9,794	654	11,279
【3月～2月へス】							
平成25年度	11,327	32,755	8,775	6,280	9,089	667	10,879
26	11,551	33,466	8,951	6,394	9,088	667	10,937
27	11,827	33,646	9,220	6,457	9,508	666	11,210
28	12,095	33,966	9,386	6,556	9,683	657	11,026
29	12,261	33,728	9,460	6,646	9,761	655	11,207
平成29年 3月	11,881	32,681	9,417	6,577	9,747	658	10,936
4月	12,374	34,103	9,560	6,676	9,821	679	11,355
5月	12,009	32,272	9,447	6,604	9,591	655	11,015
6月	12,142	34,665	9,331	6,564	9,433	653	11,058
7月	12,273	33,677	9,362	6,597	9,886	654	11,092
8月	12,592	34,060	9,528	6,596	9,998	653	11,098
9月	12,055	32,173	9,478	6,742	9,692	651	11,691
10月	12,512	34,934	9,566	6,746	9,599	658	11,438
11月	12,514	34,899	9,473	6,669	9,840	652	11,314
12月	12,243	32,509	9,471	6,735	10,114	651	11,208
平成30年 1月	12,770	36,101	9,811	6,541	9,709	659	11,508
2月	12,506	33,778	9,483	6,890	10,089	649	11,657
3月	11,963	33,481	9,255	6,855	10,334	644	11,905

第6-2表 年度別、月別診療費等諸率の状況「前期高齢者分再掲」(その1)

— 一般被保険者分 —

総 数

年度別、月別	被 保 険 者 100 人 当 た り 受 診 件 数						
	診 療 費				調 剤	食 事 療 養 ・ 生 活 療 養	訪 問 看 護
	診 療 費 計	入 院	入 院 外	歯 科			
【4月～3月ペーズ】							
平成25年度	1,516.914	32.323	1,241.800	242.791	763.696	30.950	1.232
26	1,508.598	32.073	1,230.196	246.329	769.929	30.783	1.460
27	1,506.192	32.157	1,225.918	248.116	773.845	30.760	1.676
28	1,488.119	31.956	1,208.506	247.656	771.861	30.644	1.917
29	1,481.793	32.088	1,199.699	250.006	773.501	30.821	2.192
【3月～2月ペーズ】							
平成25年度	1,515.784	32.285	1,241.579	241.920	762.954	30.929	1.220
26	1,509.842	32.076	1,231.556	246.210	769.389	30.738	1.433
27	1,505.712	32.127	1,225.263	248.321	772.822	30.771	1.665
28	1,490.603	32.003	1,211.000	247.599	772.676	30.692	1.895
29	1,481.414	32.094	1,199.425	249.895	772.815	30.822	2.163
平成29年 3月	127.380	2.756	103.100	21.524	66.424	2.643	0.169
4月	122.731	2.604	99.350	20.777	64.137	2.504	0.167
5月	123.200	2.637	99.640	20.923	64.229	2.529	0.173
6月	126.250	2.724	101.804	21.721	65.281	2.620	0.176
7月	123.584	2.696	100.161	20.727	64.159	2.589	0.181
8月	121.053	2.657	98.677	19.719	63.642	2.552	0.176
9月	122.948	2.632	99.487	20.829	63.605	2.531	0.182
10月	125.174	2.707	101.252	21.215	64.821	2.594	0.186
11月	123.780	2.710	100.126	20.944	64.253	2.618	0.186
12月	126.435	2.658	102.272	21.504	66.593	2.551	0.190
平成30年 1月	119.619	2.613	97.119	19.887	63.191	2.506	0.182
2月	119.303	2.704	96.464	20.134	62.502	2.591	0.193
3月	127.838	2.750	103.443	21.645	67.175	2.642	0.198

市 町 村

年度別、月別	被 保 険 者 100 人 当 た り 受 診 件 数						
	診 療 費				調 剤	食 事 療 養 ・ 生 活 療 養	訪 問 看 護
	診 療 費 計	入 院	入 院 外	歯 科			
【4月～3月ペーズ】							
平成25年度	1,519.924	32.447	1,244.310	243.167	765.561	31.076	1.239
26	1,511.654	32.205	1,232.722	246.726	771.865	30.920	1.474
27	1,509.282	32.285	1,228.455	248.542	775.818	30.888	1.692
28	1,491.250	32.091	1,211.001	248.158	773.909	30.783	1.939
29	1,485.039	32.227	1,202.252	250.560	775.586	30.965	2.219
【3月～2月ペーズ】							
平成25年度	1,518.774	32.409	1,244.091	242.274	764.805	31.055	1.227
26	1,512.939	32.209	1,234.125	246.605	771.315	30.874	1.446
27	1,508.790	32.254	1,227.784	248.752	774.768	30.899	1.681
28	1,493.798	32.140	1,213.559	248.099	774.743	30.831	1.917
29	1,484.645	32.234	1,201.966	250.445	774.880	30.966	2.189
平成29年 3月	127.648	2.767	103.309	21.571	66.597	2.655	0.171
4月	123.004	2.615	99.569	20.820	64.316	2.515	0.169
5月	123.458	2.647	99.847	20.963	64.401	2.540	0.176
6月	126.517	2.736	102.015	21.767	65.457	2.632	0.178
7月	123.846	2.708	100.370	20.767	64.327	2.601	0.183
8月	121.318	2.666	98.890	19.762	63.819	2.562	0.178
9月	123.228	2.643	99.709	20.876	63.781	2.542	0.184
10月	125.468	2.720	101.483	21.265	65.003	2.607	0.188
11月	124.072	2.722	100.354	20.996	64.435	2.631	0.189
12月	126.728	2.670	102.501	21.558	66.775	2.564	0.192
平成30年 1月	119.842	2.624	97.290	19.928	63.339	2.518	0.184
2月	119.563	2.717	96.666	20.180	62.673	2.604	0.195
3月	128.107	2.762	103.646	21.698	67.344	2.655	0.201

国保組合

年度別、月別	被 保 険 者 100 人 当 た り 受 診 件 数						
	診 療 費				調 剤	食 事 療 養 ・ 生 活 療 養	訪 問 看 護
	診 療 費 計	入 院	入 院 外	歯 科			
平成25年度	1,404.339	27.681	1,147.936	228.722	693.942	26.230	0.940
26	1,395.718	27.177	1,136.881	231.660	698.430	25.750	0.957
27	1,393.016	27.487	1,132.994	232.535	701.574	26.075	1.071
28	1,374.338	27.042	1,117.868	229.428	697.473	25.620	1.110
29	1,365.159	27.065	1,107.969	230.125	698.548	25.636	1.245
平成29年 3月	117.801	2.347	95.624	19.830	60.225	2.229	0.096
4月	112.822	2.206	91.384	19.232	57.625	2.104	0.092
5月	113.844	2.253	92.139	19.453	57.993	2.138	0.101
6月	116.556	2.315	94.159	20.082	58.889	2.197	0.093
7月	114.110	2.261	92.582	19.268	58.094	2.135	0.103
8月	111.479	2.299	90.990	18.190	57.252	2.181	0.099
9月	112.858	2.237	91.487	19.134	57.288	2.125	0.110
10月	114.641	2.242	92.962	19.437	58.284	2.125	0.109
11月	113.300	2.257	91.958	19.085	57.740	2.147	0.100
12月	115.932	2.218	94.113	19.601	60.090	2.105	0.110
平成30年 1月	111.679	2.208	91.015	18.456	57.904	2.089	0.107
2月	110.057	2.253	89.297	18.507	56.448	2.127	0.110
3月	118.317	2.324	96.236	19.756	61.158	2.171	0.112

第6-2表 年度別、月別診療費等諸率の状況「前期高齢者分再掲」(その2)

— 一般被保険者分 —

総 数

年度別、月別	1 件 当 た り 日 数 ( 日 )						
	診 療 費				調 剤	食 事 療 養 ・ 生 活 療 養	訪 問 看 護
	診 療 費 計	入 院	入 院 外	歯 科			
【4月～3月へス】							
平成25年度	2.03	14.59	1.69	2.11	1.25	39.22	7.11
26	2.00	14.48	1.66	2.05	1.24	38.80	7.08
27	1.96	14.38	1.63	2.00	1.23	38.62	7.12
28	1.95	14.35	1.62	1.94	1.21	38.76	7.14
29	1.90	14.33	1.57	1.91	1.20	38.50	7.21
【3月～2月へス】							
平成25年度	2.04	14.61	1.69	2.12	1.25	39.23	7.11
26	2.00	14.50	1.66	2.05	1.24	38.94	7.06
27	1.96	14.40	1.63	2.00	1.22	38.61	7.11
28	1.95	14.34	1.62	1.96	1.21	38.72	7.13
29	1.91	14.32	1.57	1.91	1.20	38.41	7.22
平成29年 3月	1.95	14.34	1.61	1.99	1.22	38.57	7.45
4月	1.90	14.43	1.57	1.92	1.20	38.69	7.00
5月	1.93	14.57	1.59	1.94	1.21	39.09	9.16
6月	1.94	13.97	1.61	1.96	1.20	37.42	8.92
7月	1.93	14.53	1.59	1.93	1.20	39.01	7.24
8月	1.90	14.41	1.57	1.86	1.21	38.57	7.38
9月	1.91	14.26	1.58	1.90	1.21	38.16	7.22
10月	1.93	14.33	1.59	1.94	1.21	38.40	7.39
11月	1.90	14.05	1.57	1.90	1.20	37.39	7.23
12月	1.88	14.57	1.56	1.87	1.20	39.19	7.25
平成30年 1月	1.86	14.82	1.51	1.85	1.18	39.78	6.91
2月	1.85	13.61	1.52	1.87	1.18	36.68	3.70
3月	1.91	14.50	1.58	1.92	1.23	39.74	7.40

市 町 村

年度別、月別	1 件 当 た り 日 数 ( 日 )						
	診 療 費				調 剤	食 事 療 養 ・ 生 活 療 養	訪 問 看 護
	診 療 費 計	入 院	入 院 外	歯 科			
【4月～3月へス】							
平成25年度	2.03	14.64	1.69	2.11	1.25	39.40	7.10
26	2.00	14.54	1.66	2.05	1.24	39.00	7.08
27	1.97	14.44	1.63	2.00	1.23	38.83	7.11
28	1.95	14.41	1.62	1.94	1.21	38.98	7.14
29	1.91	14.40	1.57	1.91	1.20	38.71	7.21
【3月～2月へス】							
平成25年度	2.04	14.67	1.69	2.12	1.25	39.41	7.11
26	2.00	14.56	1.66	2.05	1.24	39.14	7.06
27	1.97	14.46	1.63	2.00	1.22	38.83	7.10
28	1.95	14.40	1.62	1.96	1.21	38.94	7.13
29	1.91	14.39	1.58	1.91	1.20	38.62	7.21
平成29年 3月	1.96	14.40	1.62	1.99	1.22	38.78	7.45
4月	1.91	14.49	1.57	1.92	1.20	38.90	7.01
5月	1.93	14.63	1.59	1.94	1.21	39.30	9.19
6月	1.94	14.03	1.61	1.96	1.20	37.61	8.94
7月	1.93	14.60	1.59	1.93	1.20	39.22	7.24
8月	1.90	14.48	1.57	1.86	1.21	38.81	7.38
9月	1.91	14.32	1.58	1.90	1.21	38.37	7.22
10月	1.93	14.39	1.59	1.94	1.21	38.60	7.39
11月	1.90	14.12	1.57	1.90	1.20	37.59	7.22
12月	1.89	14.64	1.56	1.87	1.20	39.41	7.24
平成30年 1月	1.86	14.90	1.52	1.85	1.18	40.02	6.91
2月	1.85	13.67	1.52	1.86	1.18	36.87	3.64
3月	1.92	14.57	1.58	1.92	1.23	39.96	7.39

国保組合

年度別、月別	1 件 当 た り 日 数 ( 日 )						
	診 療 費				調 剤	食 事 療 養 ・ 生 活 療 養	訪 問 看 護
	診 療 費 計	入 院	入 院 外	歯 科			
平成25年度	1.93	12.16	1.65	2.11	1.24	31.05	7.36
26	1.89	11.78	1.62	2.06	1.23	30.06	7.44
27	1.85	11.54	1.59	2.01	1.22	29.30	7.39
28	1.81	11.50	1.55	1.96	1.20	29.27	7.31
29	1.79	11.49	1.53	1.92	1.19	29.35	7.40
平成29年 3月	1.84	11.55	1.57	2.00	1.22	29.42	7.52
4月	1.80	11.64	1.53	1.95	1.19	29.73	6.74
5月	1.82	11.70	1.55	1.94	1.20	29.82	7.01
6月	1.83	11.30	1.56	1.98	1.20	28.90	7.82
7月	1.82	11.69	1.55	1.94	1.19	30.01	7.30
8月	1.79	11.36	1.53	1.87	1.20	28.74	7.38
9月	1.80	11.43	1.54	1.91	1.19	28.88	7.39
10月	1.81	11.63	1.55	1.95	1.20	29.58	7.35
11月	1.78	11.24	1.53	1.91	1.20	28.70	8.04
12月	1.77	11.57	1.52	1.88	1.20	29.52	7.62
平成30年 1月	1.74	11.66	1.48	1.85	1.18	29.67	6.99
2月	1.75	11.05	1.49	1.87	1.17	28.53	7.41
3月	1.80	11.61	1.54	1.94	1.20	30.21	7.71

第6-2表 年度別、月別診療費等諸率の状況「前期高齢者分再掲」(その3)

— 一般被保険者分 —

総 数

年度別、月別	1 件 当 た り 医 療 費 ( 円 )						
	診 療 費				調 剤	食 事 療 養 ・ 生 活 療 養	訪 問 看 護
	診 療 費 計	入 院	入 院 外	歯 科			
【4月～3月ペーズ】							
平成25年度	25,701	556,011	14,245	13,698	12,465	26,585	77,120
26	25,971	564,412	14,427	13,517	12,389	26,358	77,444
27	26,477	570,715	14,869	13,294	13,448	26,220	78,025
28	26,563	573,423	14,841	13,204	12,366	25,865	78,583
29	27,033	583,641	15,066	13,016	12,390	25,874	79,725
【3月～2月ペーズ】							
平成25年度	25,680	555,879	14,225	13,715	12,429	26,606	77,144
26	25,903	562,914	14,394	13,514	12,370	26,415	77,222
27	26,409	570,323	14,800	13,318	13,323	26,237	77,916
28	26,583	573,163	14,872	13,214	12,508	25,860	78,451
29	27,016	582,932	15,053	13,041	12,396	25,851	79,686
平成29年 3月	27,225	582,530	15,253	13,469	12,667	25,985	81,694
4月	26,491	577,709	14,829	13,159	12,501	26,109	77,285
5月	27,003	588,010	15,071	13,124	12,284	26,307	79,559
6月	26,999	578,329	15,156	13,355	12,270	25,206	81,541
7月	26,984	581,670	14,920	13,119	12,339	26,290	80,063
8月	27,154	581,240	15,156	12,544	12,642	25,985	81,206
9月	26,589	573,558	14,966	12,986	12,243	25,692	79,929
10月	27,333	589,202	15,245	13,329	12,414	25,830	81,489
11月	27,226	584,237	15,109	13,081	12,332	25,166	79,901
12月	26,580	589,113	14,812	13,024	12,738	26,277	80,490
平成30年 1月	27,582	606,664	15,130	12,307	12,177	26,774	76,867
2月	27,072	563,947	14,983	12,887	12,119	24,706	75,853
3月	27,419	590,979	15,415	13,180	12,595	26,275	81,908

市 町 村

年度別、月別	1 件 当 た り 医 療 費 ( 円 )						
	診 療 費				調 剤	食 事 療 養 ・ 生 活 療 養	訪 問 看 護
	診 療 費 計	入 院	入 院 外	歯 科			
【4月～3月ペーズ】							
平成25年度	25,692	555,257	14,227	13,696	12,451	26,708	77,000
26	25,968	563,818	14,410	13,513	12,374	26,493	77,325
27	26,470	570,013	14,853	13,289	13,418	26,363	77,926
28	26,559	572,756	14,823	13,199	12,348	26,005	78,506
29	27,029	583,031	15,047	13,010	12,371	26,013	79,649
【3月～2月ペーズ】							
平成25年度	25,670	555,118	14,206	13,713	12,413	26,731	77,022
26	25,899	562,285	14,376	13,511	12,355	26,551	77,096
27	26,400	569,611	14,781	13,313	13,290	26,380	77,814
28	26,580	572,492	14,855	13,210	12,494	25,999	78,371
29	27,013	582,306	15,034	13,035	12,377	25,989	79,609
平成29年 3月	27,223	581,959	15,237	13,463	12,646	26,127	81,621
4月	26,485	577,005	14,812	13,152	12,483	26,250	77,279
5月	26,998	587,348	15,054	13,122	12,268	26,450	79,533
6月	26,995	577,736	15,139	13,347	12,252	25,336	81,425
7月	26,980	581,000	14,899	13,113	12,321	26,425	80,004
8月	27,139	580,602	15,133	12,536	12,628	26,141	81,211
9月	26,580	572,904	14,947	12,979	12,225	25,834	79,863
10月	27,333	588,633	15,225	13,323	12,394	25,963	81,473
11月	27,231	583,924	15,090	13,077	12,314	25,299	79,721
12月	26,578	588,455	14,793	13,019	12,700	26,423	80,368
平成30年 1月	27,586	606,108	15,111	12,302	12,163	26,929	76,810
2月	27,066	563,108	14,962	12,880	12,102	24,830	75,700
3月	27,421	590,516	15,397	13,171	12,575	26,410	81,800

国保組合

年度別、月別	1 件 当 た り 医 療 費 ( 円 )						
	診 療 費				調 剤	食 事 療 養 ・ 生 活 療 養	訪 問 看 護
	診 療 費 計	入 院	入 院 外	歯 科			
平成25年度	26,084	589,088	14,957	13,788	13,070	21,128	83,072
26	26,066	590,372	15,109	13,637	12,978	20,394	84,240
27	26,742	600,895	15,529	13,508	14,661	20,000	83,792
28	26,716	602,190	15,527	13,405	13,062	19,755	83,448
29	27,162	609,766	15,818	13,258	13,151	19,839	84,583
平成29年 3月	27,286	606,579	15,886	13,698	13,466	19,913	86,367
4月	26,724	608,003	15,489	13,420	13,232	20,003	77,624
5月	27,203	616,249	15,759	13,199	12,950	20,140	81,198
6月	27,147	603,748	15,845	13,675	12,971	19,578	89,617
7月	27,135	610,736	15,755	13,350	13,080	20,336	83,827
8月	27,745	607,950	16,065	12,823	13,186	19,369	80,904
9月	26,924	601,387	15,731	13,283	12,960	19,590	83,897
10月	27,316	614,012	16,035	13,589	13,193	19,975	82,464
11月	27,011	597,726	15,856	13,251	13,036	19,328	92,131
12月	26,665	617,418	15,540	13,220	14,266	19,921	88,131
平成30年 1月	27,449	630,190	15,856	12,500	12,723	20,087	80,330
2月	27,304	599,904	15,791	13,160	12,771	19,311	85,449
3月	27,340	610,497	16,088	13,541	13,373	20,450	88,825

第6-2表 年度別、月別診療費等諸率の状況「前期高齢者分再掲」(その4)

— 一般被保険者分 —

総 数

年度別、月別	1 日 当 た り 医 療 費 ( 円 )						
	診 療 費				調 剤	食 事 療 養 ・ 生 活 療 養	訪 問 看 護
	診 療 費 計	入 院	入 院 外	歯 科			
【4月～3月ペーズ】							
平成25年度	12,650	38,113	8,433	6,484	9,972	678	10,852
26	12,998	38,972	8,677	6,601	10,029	679	10,931
27	13,489	39,701	9,128	6,634	10,972	679	10,962
28	13,641	39,967	9,161	6,790	10,237	667	11,002
29	14,196	40,718	9,587	6,831	10,303	672	11,051
【3月～2月ペーズ】							
平成25年度	12,619	38,050	8,405	6,483	9,938	678	10,848
26	12,958	38,827	8,654	6,592	10,008	678	10,934
27	13,446	39,615	9,077	6,654	10,889	679	10,962
28	13,626	39,983	9,165	6,756	10,326	668	10,996
29	14,164	40,707	9,560	6,824	10,313	673	11,042
平成29年 3月	13,940	40,627	9,445	6,781	10,357	674	10,962
4月	13,923	40,035	9,446	6,840	10,448	675	11,039
5月	13,993	40,364	9,460	6,765	10,173	673	8,686
6月	13,933	41,395	9,408	6,814	10,202	674	9,141
7月	13,991	40,034	9,387	6,803	10,294	674	11,051
8月	14,285	40,344	9,636	6,756	10,485	674	11,011
9月	13,939	40,235	9,457	6,839	10,113	673	11,069
10月	14,185	41,117	9,571	6,877	10,249	673	11,023
11月	14,323	41,572	9,616	6,871	10,265	673	11,049
12月	14,102	40,445	9,509	6,954	10,582	670	11,101
平成30年 1月	14,823	40,934	9,987	6,665	10,305	673	11,120
2月	14,627	41,440	9,868	6,910	10,270	674	20,491
3月	14,322	40,757	9,764	6,865	10,249	661	11,074

市 町 村

年度別、月別	1 日 当 た り 医 療 費 ( 円 )						
	診 療 費				調 剤	食 事 療 養 ・ 生 活 療 養	訪 問 看 護
	診 療 費 計	入 院	入 院 外	歯 科			
【4月～3月ペーズ】							
平成25年度	12,629	37,918	8,417	6,483	9,959	678	10,843
26	12,979	38,766	8,661	6,601	10,016	679	10,924
27	13,466	39,471	9,112	6,632	10,945	679	10,956
28	13,616	39,738	9,140	6,789	10,222	667	10,995
29	14,173	40,488	9,568	6,829	10,286	672	11,045
【3月～2月ペーズ】							
平成25年度	12,598	37,852	8,389	6,482	9,923	678	10,839
26	12,938	38,618	8,637	6,591	9,994	678	10,927
27	13,422	39,384	9,060	6,652	10,860	679	10,955
28	13,600	39,754	9,144	6,754	10,314	668	10,989
29	14,140	40,476	9,541	6,822	10,296	673	11,036
平成29年 3月	13,919	40,401	9,428	6,779	10,339	674	10,954
4月	13,900	39,807	9,428	6,839	10,431	675	11,032
5月	13,970	40,133	9,442	6,764	10,158	673	8,651
6月	13,911	41,169	9,390	6,812	10,186	674	9,111
7月	13,969	39,808	9,368	6,801	10,277	674	11,045
8月	14,256	40,097	9,614	6,753	10,472	674	11,011
9月	13,915	40,003	9,438	6,837	10,094	673	11,064
10月	14,164	40,901	9,551	6,874	10,231	673	11,020
11月	14,303	41,358	9,596	6,869	10,249	673	11,042
12月	14,080	40,207	9,490	6,952	10,549	670	11,094
平成30年 1月	14,801	40,691	9,969	6,663	10,293	673	11,114
2月	14,602	41,198	9,849	6,906	10,255	673	20,782
3月	14,301	40,533	9,746	6,861	10,227	661	11,067

国保組合

年度別、月別	1 日 当 た り 医 療 費 ( 円 )						
	診 療 費				調 剤	食 事 療 養 ・ 生 活 療 養	訪 問 看 護
	診 療 費 計	入 院	入 院 外	歯 科			
平成25年度	13,509	48,447	9,075	6,530	10,543	680	11,279
26	13,779	50,130	9,319	6,623	10,566	679	11,320
27	14,427	52,055	9,784	6,734	12,035	683	11,331
28	14,727	52,363	10,016	6,846	10,842	675	11,411
29	15,150	53,072	10,336	6,918	11,014	676	11,430
平成29年 3月	14,821	52,502	10,119	6,851	11,066	677	11,490
4月	14,887	52,252	10,151	6,898	11,111	673	11,518
5月	14,979	52,676	10,184	6,788	10,794	675	11,580
6月	14,849	53,450	10,131	6,923	10,839	678	11,467
7月	14,932	52,237	10,166	6,868	10,961	678	11,486
8月	15,504	53,526	10,491	6,851	11,007	674	10,966
9月	14,948	52,593	10,200	6,946	10,858	678	11,348
10月	15,060	52,790	10,351	6,978	10,971	675	11,226
11月	15,146	53,160	10,396	6,944	10,904	674	11,458
12月	15,042	53,345	10,232	7,022	11,883	675	11,562
平成30年 1月	15,740	54,059	10,702	6,754	10,780	677	11,494
2月	15,624	54,294	10,613	7,045	10,885	677	11,527
3月	15,162	52,561	10,456	6,989	11,119	677	11,519



第6-2表 年度別、月別診療費等諸率の状況「前期高齢者分再掲」(その5)

— 一般被保険者分 —

総 数

年度別、月別	1 人 当 た り 医 療 費 ( 円 )								
	診 療 費				調 剤	食 事 療 養 ・ 生 活 療 養	訪 問 看 護	療 養 の 給 付 等 合 計	療 養 諸 費 合 計 ( 実 績 医 療 費 )
	診 療 費 計	入 院	入 院 外	歯 科					
【4月～3月へス】									
平成25年度	389,868	179,721	176,888	33,258	95,198	8,228	950	494,244	501,165
26	391,796	181,023	177,478	33,295	95,385	8,114	1,131	496,426	503,173
27	398,796	183,526	182,285	32,985	104,063	8,065	1,307	512,231	518,710
28	395,294	183,245	179,349	32,700	95,446	7,926	1,507	500,173	506,206
29	400,569	187,277	180,752	32,541	95,839	7,975	1,748	506,131	511,770
【3月～2月へス】									
平成25年度	389,255	179,467	176,609	33,180	94,825	8,229	941	493,250	500,195
26	391,102	180,560	177,269	33,273	95,177	8,120	1,107	495,505	502,268
27	397,637	183,230	181,336	33,071	102,965	8,073	1,297	509,973	516,455
28	396,246	183,432	180,095	32,719	96,644	7,937	1,487	502,314	508,340
29	400,226	187,085	180,553	32,588	95,801	7,968	1,724	505,719	511,351
平成29年 3月	34,679	16,054	15,726	2,899	8,414	687	138	43,917	44,389
4月	32,512	15,046	14,732	2,734	8,018	654	129	41,313	41,752
5月	33,268	15,505	15,017	2,746	7,890	665	138	41,961	42,455
6月	34,086	15,755	15,430	2,901	8,010	660	144	42,900	43,372
7月	33,347	15,684	14,944	2,719	7,917	681	145	42,090	42,576
8月	32,870	15,441	14,956	2,474	8,046	663	143	41,722	42,222
9月	32,690	15,096	14,889	2,705	7,787	650	145	41,273	41,766
10月	34,214	15,950	15,436	2,828	8,047	670	152	43,082	43,562
11月	33,700	15,832	15,128	2,740	7,924	659	149	42,431	42,906
12月	33,606	15,657	15,148	2,801	8,483	670	153	42,912	43,388
平成30年 1月	32,994	15,852	14,694	2,448	7,694	671	140	41,499	41,963
2月	32,298	15,251	14,453	2,595	7,574	640	146	40,659	41,111
3月	35,052	16,254	15,946	2,853	8,461	694	162	44,369	44,799

総 数

年度別、月別	1 人 当 た り 医 療 費 ( 円 )								
	診 療 費				調 剤	食 事 療 養 ・ 生 活 療 養	訪 問 看 護	療 養 の 給 付 等 合 計	療 養 諸 費 合 計 ( 実 績 医 療 費 )
	診 療 費 計	入 院	入 院 外	歯 科					
【4月～3月へス】									
平成25年度	390,498	180,167	177,027	33,304	95,318	8,300	954	495,070	501,991
26	392,553	181,580	177,633	33,341	95,514	8,192	1,140	497,398	504,153
27	399,513	184,027	182,458	33,028	104,096	8,143	1,319	513,071	519,559
28	396,068	183,806	179,508	32,754	95,566	8,005	1,523	501,161	507,208
29	401,398	187,896	180,905	32,597	95,950	8,055	1,767	507,170	512,820
【3月～2月へス】									
平成25年度	389,871	179,907	176,740	33,224	94,935	8,301	945	494,053	500,998
26	391,842	181,106	177,418	33,319	95,300	8,197	1,115	496,454	503,226
27	398,323	183,723	181,483	33,116	102,968	8,151	1,308	510,751	517,242
28	397,045	183,998	180,275	32,773	96,796	8,016	1,502	503,360	509,399
29	401,044	187,698	180,700	32,646	95,911	8,048	1,742	506,745	512,388
平成29年 3月	34,749	16,104	15,741	2,904	8,422	694	139	44,005	44,478
4月	32,577	15,091	14,748	2,738	8,028	660	130	41,397	41,836
5月	33,331	15,550	15,031	2,751	7,900	672	140	42,043	42,539
6月	34,153	15,804	15,444	2,905	8,020	667	145	42,985	43,459
7月	33,413	15,736	14,954	2,723	7,925	687	146	42,173	42,660
8月	32,924	15,482	14,965	2,477	8,059	670	145	41,798	42,300
9月	32,754	15,142	14,903	2,709	7,797	657	147	41,355	41,849
10月	34,294	16,010	15,451	2,833	8,057	677	153	43,181	43,662
11月	33,786	15,897	15,144	2,746	7,935	666	151	42,537	43,013
12月	33,682	15,712	15,163	2,807	8,480	677	154	42,994	43,470
平成30年 1月	33,059	15,906	14,701	2,452	7,704	678	141	41,582	42,048
2月	32,361	15,299	14,463	2,599	7,585	647	148	40,740	41,193
3月	35,129	16,312	15,959	2,858	8,468	701	164	44,462	44,893

国保組合

年度別、月別	1 人 当 た り 医 療 費 ( 円 )								
	診 療 費				調 剤	食 事 療 養 ・ 生 活 療 養	訪 問 看 護	療 養 の 給 付 等 合 計	療 養 諸 費 合 計 ( 実 績 医 療 費 )
	診 療 費 計	入 院	入 院 外	歯 科					
平成25年度	366,303	163,067	171,700	31,536	90,701	5,542	781	463,327	470,290
26	363,813	160,448	171,775	31,591	90,642	5,252	807	460,514	466,961
27	372,517	165,165	175,940	31,412	102,860	5,215	897	481,489	487,623
28	367,174	162,844	173,575	30,754	91,103	5,061	926	464,264	469,809
29	370,806	165,034	175,263	30,510	91,863	5,086	1,053	468,808	474,018
平成29年 3月	32,143	14,236	15,191	2,716	8,110	444	83	40,780	41,214
4月	30,150	13,415	14,155	2,581	7,625	421	71	38,267	38,687
5月	30,969	13,882	14,520	2,568	7,510	431	82	38,992	39,425
6月	31,642	13,976	14,920	2,746	7,638	430	84	39,794	40,235
7月	30,964	13,806	14,586	2,572	7,599	434	86	39,083	39,525
8月	30,930	13,979	14,618	2,333	7,549	422	80	38,982	39,426
9月	30,385	13,452	14,392	2,542	7,425	416	93	38,319	38,775
10月	31,316	13,768	14,906	2,641	7,689	424	90	39,520	39,962
11月	30,603	13,493	14,581	2,529	7,527	415	92	38,637	39,077
12月	30,914	13,697	14,625	2,591	8,572	419	97	40,002	40,441
平成30年 1月	30,655	13,916	14,432	2,307	7,367	420	86	38,527	38,960
2月	30,050	13,513	14,101	2,436	7,209	411	94	37,764	38,175
3月	32,347	14,190	15,482	2,675	8,179	444	99	41,069	41,478

第6-3表 年度別、月別診療費等諸率の状況「70歳以上一般分再掲」(その1)

— 一般被保険者分 —

総 数

年度別、月別	被 保 険 者 100 人 当 た り 受 診 件 数						
	診 療 費				調 剤	食 事 療 養 ・ 生 活 療 養	訪 問 看 護
	診 療 費 計	入 院	入 院 外	歯 科			
【4月～3月へス】							
平成25年度	1,715.740	37.665	1,416.912	261.163	880.345	36.072	1.383
26	1,706.836	37.394	1,406.276	263.166	889.506	35.886	1.642
27	1,708.200	37.693	1,405.457	265.050	896.768	36.115	1.910
28	1,690.391	37.673	1,388.183	264.535	895.483	36.138	2.173
29	1,656.848	37.167	1,355.354	264.328	880.899	35.643	2.434
【3月～2月へス】							
平成25年度	1,712.774	37.584	1,415.469	259.721	878.294	35.989	1.371
26	1,709.229	37.414	1,408.267	263.547	889.498	35.926	1.609
27	1,707.602	37.633	1,404.678	265.291	895.598	36.046	1.896
28	1,694.092	37.751	1,391.762	264.579	896.964	36.204	2.151
29	1,659.145	37.244	1,357.424	264.478	881.670	35.719	2.407
平成29年 3月	143.670	3.233	117.451	22.987	76.310	3.112	0.188
4月	138.537	3.047	113.367	22.122	73.776	2.928	0.187
5月	138.833	3.078	113.529	22.226	73.739	2.952	0.197
6月	142.049	3.182	115.863	23.004	74.930	3.062	0.196
7月	138.985	3.139	113.926	21.921	73.700	2.979	0.202
8月	136.057	3.088	112.102	20.867	72.920	2.968	0.192
9月	137.879	3.046	112.822	22.011	72.714	2.929	0.201
10月	140.007	3.142	114.454	22.411	73.837	3.009	0.209
11月	138.262	3.116	112.976	22.170	73.090	3.028	0.207
12月	140.640	3.063	114.867	22.711	75.351	2.939	0.211
平成30年 1月	132.509	3.015	108.564	20.929	71.144	2.849	0.202
2月	132.256	3.107	107.948	21.201	70.390	2.978	0.214
3月	141.096	3.147	115.165	22.784	75.386	3.026	0.216

市 町 村

年度別、月別	被 保 険 者 100 人 当 た り 受 診 件 数						
	診 療 費				調 剤	食 事 療 養 ・ 生 活 療 養	訪 問 看 護
	診 療 費 計	入 院	入 院 外	歯 科			
【4月～3月へス】							
平成25年度	1,716.551	37.685	1,417.497	261.368	880.827	36.097	1.385
26	1,707.637	37.420	1,406.822	263.395	889.955	35.917	1.648
27	1,708.796	37.698	1,405.829	265.269	897.116	36.125	1.918
28	1,691.074	37.685	1,388.600	264.790	895.883	36.156	2.183
29	1,657.516	37.180	1,355.694	264.642	881.302	35.659	2.443
【3月～2月へス】							
平成25年度	1,713.542	37.603	1,416.034	259.904	878.745	36.012	1.374
26	1,710.067	37.441	1,408.844	263.782	889.947	35.959	1.614
27	1,708.187	37.637	1,405.037	265.513	895.927	36.055	1.903
28	1,694.827	37.764	1,392.229	264.834	897.385	36.223	2.161
29	1,659.849	37.258	1,357.796	264.796	882.085	35.736	2.416
平成29年 3月	143.728	3.233	117.480	23.015	76.346	3.112	0.189
4月	138.599	3.047	113.405	22.146	73.815	2.929	0.188
5月	138.887	3.078	113.558	22.251	73.772	2.953	0.197
6月	142.119	3.182	115.903	23.034	74.970	3.062	0.197
7月	139.036	3.139	113.952	21.945	73.730	2.979	0.203
8月	136.108	3.089	112.127	20.893	72.951	2.969	0.193
9月	137.935	3.047	112.853	22.036	72.749	2.930	0.201
10月	140.073	3.143	114.492	22.438	73.870	3.011	0.210
11月	138.326	3.118	113.009	22.199	73.129	3.030	0.208
12月	140.704	3.065	114.896	22.743	75.384	2.942	0.212
平成30年 1月	132.541	3.016	108.573	20.952	71.169	2.850	0.202
2月	132.304	3.108	107.971	21.225	70.421	2.979	0.214
3月	141.142	3.150	115.182	22.811	75.419	3.029	0.217

国保組合

年度別、月別	被 保 険 者 100 人 当 た り 受 診 件 数						
	診 療 費				調 剤	食 事 療 養 ・ 生 活 療 養	訪 問 看 護
	診 療 費 計	入 院	入 院 外	歯 科			
平成25年度	1,663.896	36.356	1,379.491	248.048	849.545	34.494	1.220
26	1,654.898	35.675	1,370.896	248.327	860.357	33.839	1.264
27	1,667.907	37.324	1,380.344	250.239	873.235	35.419	1.422
28	1,642.643	36.839	1,359.064	246.740	867.498	34.923	1.495
29	1,610.261	36.276	1,331.587	242.397	852.811	34.539	1.808
平成29年 3月	139.640	3.212	115.375	21.053	73.850	3.061	0.132
4月	134.145	3.047	110.681	20.418	71.024	2.907	0.109
5月	135.010	3.067	111.483	20.460	71.432	2.937	0.147
6月	137.086	3.150	113.074	20.863	72.118	3.024	0.133
7月	135.408	3.096	112.091	20.221	71.584	2.956	0.143
8月	132.476	3.059	110.343	19.074	70.750	2.897	0.129
9月	133.943	2.973	110.657	20.313	70.311	2.840	0.154
10月	135.455	3.037	111.869	20.549	71.538	2.886	0.161
11月	133.800	2.981	110.646	20.173	70.431	2.853	0.141
12月	136.208	2.919	112.820	20.469	73.116	2.764	0.178
平成30年 1月	130.247	2.957	107.901	19.388	69.396	2.801	0.157
2月	128.951	3.047	106.321	19.583	68.205	2.860	0.178
3月	137.875	2.961	113.973	20.941	73.056	2.833	0.170

第6-3表 年度別、月別診療費等諸率の状況「70歳以上一般分再掲」(その2)

— 一般被保険者分 —

総 数

年度別、月別	1 件 当 た り 日 数 ( 日 )						
	診 療 費				調 剤	食 事 療 養 ・ 生 活 療 養	訪 問 看 護
	診 療 費 計	入 院	入 院 外	歯 科			
【4月～3月へス】							
平成25年度	2.10	14.49	1.76	2.14	1.27	39.03	7.17
26	2.06	14.43	1.73	2.07	1.25	38.53	7.15
27	2.02	14.29	1.70	2.02	1.24	38.14	7.24
28	1.99	14.23	1.66	1.97	1.23	38.08	7.26
29	1.95	14.25	1.62	1.92	1.21	38.16	7.36
【3月～2月へス】							
平成25年度	2.10	14.52	1.76	2.15	1.27	39.11	7.17
26	2.06	14.45	1.73	2.08	1.26	38.54	7.12
27	2.03	14.31	1.70	2.02	1.24	38.23	7.22
28	1.99	14.22	1.66	1.97	1.23	38.04	7.25
29	1.95	14.24	1.62	1.93	1.21	38.13	7.36
平成29年 3月	2.01	14.24	1.67	2.01	1.24	38.20	7.57
4月	1.96	14.35	1.62	1.94	1.21	38.29	7.09
5月	1.98	14.47	1.65	1.96	1.22	38.69	7.44
6月	1.99	13.87	1.67	1.98	1.22	37.03	7.59
7月	1.98	14.47	1.64	1.94	1.21	38.68	10.61
8月	1.95	14.33	1.62	1.87	1.22	38.20	7.50
9月	1.95	14.17	1.63	1.92	1.22	37.79	7.37
10月	1.97	14.21	1.64	1.96	1.22	37.90	7.57
11月	1.95	14.03	1.62	1.92	1.21	37.90	7.45
12月	1.93	14.48	1.60	1.89	1.21	38.55	7.46
平成30年 1月	1.90	14.78	1.55	1.86	1.21	40.02	7.04
2月	1.89	13.56	1.56	1.87	1.18	36.39	3.97
3月	1.96	14.38	1.63	1.94	1.22	38.52	7.52

市 町 村

年度別、月別	1 件 当 た り 日 数 ( 日 )						
	診 療 費				調 剤	食 事 療 養 ・ 生 活 療 養	訪 問 看 護
	診 療 費 計	入 院	入 院 外	歯 科			
【4月～3月へス】							
平成25年度	2.10	14.51	1.76	2.14	1.27	39.11	7.17
26	2.06	14.46	1.73	2.07	1.25	38.62	7.15
27	2.02	14.32	1.70	2.02	1.24	38.24	7.24
28	1.99	14.26	1.66	1.97	1.23	38.17	7.26
29	1.95	14.28	1.62	1.92	1.21	38.24	7.36
【3月～2月へス】							
平成25年度	2.10	14.54	1.77	2.15	1.27	39.20	7.17
26	2.06	14.47	1.73	2.07	1.26	38.63	7.12
27	2.03	14.35	1.70	2.02	1.24	38.33	7.22
28	1.99	14.25	1.66	1.97	1.23	38.13	7.26
29	1.96	14.27	1.62	1.93	1.21	38.21	7.36
平成29年 3月	2.01	14.27	1.67	2.01	1.24	38.29	7.58
4月	1.96	14.38	1.62	1.94	1.21	38.37	7.10
5月	1.98	14.50	1.65	1.96	1.22	38.77	7.45
6月	1.99	13.89	1.67	1.98	1.22	37.10	7.58
7月	1.98	14.49	1.64	1.94	1.21	38.77	10.65
8月	1.95	14.35	1.62	1.87	1.22	38.29	7.51
9月	1.95	14.20	1.63	1.92	1.22	37.88	7.38
10月	1.97	14.23	1.64	1.96	1.22	37.98	7.57
11月	1.95	14.05	1.62	1.92	1.21	37.99	7.45
12月	1.93	14.51	1.60	1.89	1.21	38.64	7.45
平成30年 1月	1.90	14.81	1.55	1.86	1.22	40.13	7.04
2月	1.89	13.58	1.56	1.87	1.18	36.46	3.92
3月	1.96	14.40	1.63	1.94	1.22	38.60	7.52

国保組合

年度別、月別	1 件 当 た り 日 数 ( 日 )						
	診 療 費				調 剤	食 事 療 養 ・ 生 活 療 養	訪 問 看 護
	診 療 費 計	入 院	入 院 外	歯 科			
平成25年度	2.07	12.88	1.76	2.20	1.27	33.21	6.89
26	2.02	12.43	1.73	2.12	1.25	32.01	7.37
27	1.99	12.17	1.70	2.07	1.25	31.17	6.97
28	1.95	12.23	1.66	2.03	1.23	31.51	6.62
29	1.92	12.46	1.63	1.99	1.21	32.22	7.33
平成29年 3月	1.98	12.29	1.68	2.07	1.24	31.59	6.61
4月	1.93	12.55	1.63	2.00	1.21	32.80	6.43
5月	1.99	12.62	1.69	2.02	1.22	32.79	6.65
6月	1.97	12.37	1.67	2.05	1.22	32.36	8.03
7月	1.96	12.63	1.66	2.01	1.22	32.94	6.75
8月	1.92	12.41	1.62	1.94	1.22	32.07	6.52
9月	1.93	12.39	1.64	1.99	1.22	31.65	6.99
10月	1.94	12.46	1.64	2.02	1.22	31.89	7.21
11月	1.91	12.32	1.62	1.97	1.22	31.78	7.95
12月	1.89	12.48	1.60	1.95	1.22	31.89	7.89
平成30年 1月	1.87	12.62	1.56	1.92	1.19	32.64	7.27
2月	1.87	11.93	1.57	1.93	1.19	31.02	8.01
3月	1.93	12.74	1.63	2.02	1.22	32.86	7.59

第6-3表 年度別、月別診療費等諸率の状況「70歳以上一般分再掲」(その3)

— 一般被保険者分 —

総 数

年度別、月別	1 件 当 た り 医 療 費 ( 円 )						
	診 療 費				調 剤	食 事 療 養 ・ 生 活 療 養	訪 問 看 護
	診 療 費 計	入 院	入 院 外	歯 科			
【4月～3月へス】							
平成25年度	26,064	553,577	14,232	14,182	12,725	26,396	77,742
26	26,343	562,940	14,407	13,876	12,672	26,229	78,091
27	26,915	569,391	14,870	13,638	13,760	26,002	79,577
28	27,054	571,983	14,837	13,560	12,636	25,626	80,014
29	27,557	583,466	15,091	13,311	12,649	25,716	81,793
【3月～2月へス】							
平成25年度	26,036	553,467	14,205	14,189	12,689	26,447	77,722
26	26,274	561,260	14,377	13,896	12,648	26,238	77,864
27	26,841	569,112	14,802	13,664	13,639	26,054	79,364
28	27,073	571,594	14,870	13,571	12,784	25,625	79,917
29	27,535	582,683	15,071	13,333	12,655	25,692	81,755
平成29年 3月	27,819	582,451	15,291	13,824	12,912	25,686	83,471
4月	27,021	577,525	14,864	13,486	12,768	25,888	78,819
5月	27,524	587,378	15,106	13,436	12,571	26,076	82,157
6月	27,567	578,903	15,183	13,682	12,509	24,970	83,421
7月	27,512	582,680	14,933	13,404	12,590	26,428	81,440
8月	27,575	579,416	15,119	12,820	12,896	25,770	83,453
9月	27,052	573,726	14,980	13,285	12,484	25,505	82,145
10月	27,862	587,852	15,276	13,641	12,677	25,577	84,230
11月	27,737	587,087	15,131	13,367	12,611	24,924	82,903
12月	27,066	588,624	14,815	13,288	12,984	26,063	82,959
平成30年 1月	28,140	604,365	15,143	12,533	12,476	26,969	78,474
2月	27,563	562,437	14,999	13,149	12,360	24,552	77,681
3月	28,055	591,828	15,518	13,554	12,836	25,976	83,638

市 町 村

年度別、月別	1 件 当 た り 医 療 費 ( 円 )						
	診 療 費				調 剤	食 事 療 養 ・ 生 活 療 養	訪 問 看 護
	診 療 費 計	入 院	入 院 外	歯 科			
【4月～3月へス】							
平成25年度	26,038	553,044	14,215	14,171	12,714	26,452	77,785
26	26,321	562,468	14,391	13,866	12,661	26,293	78,037
27	26,889	568,940	14,855	13,629	13,745	26,069	79,566
28	27,028	571,555	14,820	13,550	12,623	25,685	80,061
29	27,534	583,194	15,074	13,301	12,640	25,771	81,774
【3月～2月へス】							
平成25年度	26,009	552,929	14,188	14,178	12,677	26,504	77,765
26	26,251	560,763	14,361	13,886	12,637	26,302	77,806
27	26,814	568,657	14,786	13,655	13,623	26,123	79,351
28	27,047	571,162	14,854	13,561	12,774	25,684	79,964
29	27,512	582,399	15,053	13,323	12,646	25,746	81,736
平成29年 3月	27,797	582,350	15,275	13,812	12,900	25,746	83,504
4月	26,996	577,270	14,848	13,477	12,759	25,944	78,815
5月	27,498	587,004	15,091	13,428	12,561	26,133	82,155
6月	27,540	578,573	15,168	13,670	12,499	25,013	83,294
7月	27,495	582,713	14,915	13,392	12,581	26,485	81,454
8月	27,549	579,182	15,100	12,811	12,889	25,828	83,590
9月	27,023	573,162	14,963	13,276	12,476	25,560	82,187
10月	27,839	587,564	15,257	13,632	12,668	25,631	84,312
11月	27,726	587,242	15,112	13,356	12,603	24,972	82,828
12月	27,052	588,439	14,801	13,279	12,974	26,124	82,903
平成30年 1月	28,113	603,889	15,126	12,524	12,467	27,037	78,443
2月	27,536	561,981	14,982	13,139	12,352	24,601	77,523
3月	28,039	591,516	15,501	13,540	12,825	26,025	83,612

国保組合

年度別、月別	1 件 当 た り 医 療 費 ( 円 )						
	診 療 費				調 剤	食 事 療 養 ・ 生 活 療 養	訪 問 看 護
	診 療 費 計	入 院	入 院 外	歯 科			
平成25年度	27,810	588,900	15,339	14,922	13,458	22,632	74,631
26	27,815	595,074	15,458	14,539	13,402	21,845	82,701
27	28,749	600,180	15,919	14,293	14,784	21,344	80,540
28	28,953	602,574	16,065	14,293	13,532	21,318	75,154
29	29,170	602,965	16,285	14,080	13,307	21,789	83,520
平成29年 3月	29,356	589,545	16,429	14,727	13,772	21,426	80,186
4月	28,911	595,529	16,026	14,192	13,470	21,876	79,320
5月	29,433	613,864	16,171	14,078	13,314	22,096	82,292
6月	29,499	602,374	16,287	14,617	13,240	21,922	96,611
7月	28,798	580,354	16,184	14,278	13,249	22,393	80,081
8月	29,394	595,925	16,436	13,487	13,380	21,621	69,180
9月	29,140	614,042	16,202	14,021	13,060	21,577	78,282
10月	29,561	608,566	16,636	14,353	13,332	21,587	76,849
11月	28,540	575,812	16,418	14,171	13,184	21,375	90,538
12月	28,080	602,108	15,794	13,945	13,703	21,557	87,506
平成30年 1月	30,025	638,017	16,376	13,247	13,133	22,180	81,181
2月	29,485	594,631	16,168	13,863	12,925	21,004	90,839
3月	29,221	614,813	16,690	14,620	13,653	22,294	85,975

第6-3表 年度別、月別診療費等諸率の状況「70歳以上一般分再掲」(その4)

— 一般被保険者分 —

総 数

年度別、月別	1 日 当 た り 医 療 費 ( 円 )						
	診 療 費				調 剤	食 事 療 養 ・ 生 活 療 養	訪 問 看 護
	診 療 費 計	入 院	入 院 外	歯 科			
【4月～3月へス】							
平成25年度	12,420	38,207	8,082	6,618	10,013	676	10,845
26	12,771	39,001	8,319	6,697	10,099	681	10,925
27	13,300	39,848	8,768	6,760	11,093	682	10,999
28	13,627	40,187	8,959	6,886	10,308	673	11,027
29	14,126	40,933	9,321	6,928	10,424	674	11,111
【3月～2月へス】							
平成25年度	12,383	38,127	8,049	6,610	9,976	676	10,839
26	12,731	38,854	8,298	6,696	10,074	681	10,932
27	13,247	39,758	8,719	6,756	10,996	682	10,991
28	13,614	40,202	8,959	6,877	10,414	674	11,021
29	14,087	40,911	9,287	6,917	10,418	674	11,103
平成29年 3月	13,845	40,891	9,145	6,870	10,447	672	11,030
4月	13,820	40,240	9,153	6,935	10,559	676	11,110
5月	13,884	40,595	9,164	6,856	10,297	674	11,040
6月	13,844	41,738	9,106	6,911	10,262	674	10,996
7月	13,902	40,273	9,096	6,894	10,404	683	7,678
8月	14,169	40,446	9,340	6,844	10,580	675	11,125
9月	13,840	40,475	9,180	6,928	10,269	675	11,139
10月	14,120	41,378	9,310	6,974	10,373	675	11,130
11月	14,260	41,852	9,358	6,962	10,403	658	11,122
12月	14,040	40,655	9,258	7,027	10,693	676	11,122
平成30年 1月	14,804	40,902	9,764	6,736	10,270	674	11,145
2月	14,597	41,489	9,636	7,042	10,440	675	19,581
3月	14,303	41,153	9,539	6,996	10,514	674	11,127

市 町 村

年度別、月別	1 日 当 た り 医 療 費 ( 円 )						
	診 療 費				調 剤	食 事 療 養 ・ 生 活 療 養	訪 問 看 護
	診 療 費 計	入 院	入 院 外	歯 科			
【4月～3月へス】							
平成25年度	12,405	38,107	8,072	6,616	10,004	676	10,845
26	12,757	38,889	8,309	6,695	10,090	681	10,921
27	13,283	39,730	8,759	6,758	11,082	682	10,993
28	13,610	40,078	8,949	6,883	10,298	673	11,024
29	14,112	40,842	9,311	6,925	10,416	674	11,108
【3月～2月へス】							
平成25年度	12,367	38,025	8,038	6,608	9,966	676	10,839
26	12,716	38,740	8,288	6,693	10,065	681	10,928
27	13,230	39,639	8,709	6,754	10,984	682	10,985
28	13,598	40,094	8,949	6,875	10,406	674	11,018
29	14,072	40,819	9,277	6,914	10,410	674	11,100
平成29年 3月	13,831	40,804	9,136	6,867	10,438	672	11,021
4月	13,805	40,151	9,143	6,933	10,551	676	11,101
5月	13,871	40,496	9,158	6,855	10,289	674	11,027
6月	13,829	41,651	9,097	6,909	10,254	674	10,985
7月	13,891	40,204	9,087	6,891	10,398	683	7,652
8月	14,153	40,353	9,329	6,843	10,575	675	11,130
9月	13,823	40,364	9,170	6,926	10,263	675	11,138
10月	14,105	41,287	9,299	6,972	10,366	675	11,135
11月	14,250	41,793	9,347	6,958	10,397	657	11,119
12月	14,029	40,565	9,249	7,026	10,685	676	11,123
平成30年 1月	14,786	40,785	9,753	6,734	10,260	674	11,145
2月	14,582	41,385	9,627	7,040	10,434	675	19,784
3月	14,291	41,068	9,529	6,993	10,505	674	11,124

国保組合

年度別、月別	1 日 当 た り 医 療 費 ( 円 )						
	診 療 費				調 剤	食 事 療 養 ・ 生 活 療 養	訪 問 看 護
	診 療 費 計	入 院	入 院 外	歯 科			
平成25年度	13,457	45,713	8,724	6,796	10,617	681	10,833
26	13,780	47,860	8,941	6,853	10,689	682	11,216
27	14,465	49,323	9,378	6,907	11,861	685	11,552
28	14,821	49,259	9,668	7,055	11,034	677	11,355
29	15,162	48,400	10,017	7,091	10,970	676	11,397
平成29年 3月	14,806	47,954	9,782	7,114	11,099	678	12,131
4月	14,945	47,469	9,825	7,112	11,144	667	12,342
5月	14,806	48,645	9,576	6,956	10,897	674	12,377
6月	14,951	48,692	9,759	7,125	10,889	678	12,032
7月	14,692	45,962	9,772	7,096	10,885	680	11,860
8月	15,315	48,001	10,118	6,947	10,981	674	10,610
9月	15,099	49,544	9,888	7,061	10,743	682	11,196
10月	15,212	48,860	10,120	7,105	10,895	677	10,655
11月	14,949	46,744	10,149	7,193	10,839	673	11,394
12月	14,855	48,243	9,842	7,138	11,259	676	11,085
平成30年 1月	16,088	50,552	10,485	6,899	10,993	680	11,163
2月	15,736	49,842	10,266	7,177	10,886	677	11,335
3月	15,148	48,249	10,228	7,245	11,201	678	11,326

第6-3表 年度別、月別診療費等諸率の状況「70歳以上一般分再掲」(その5)

— 一般被保険者分 —

総 数

年度別、月別	1 人 当 た り 医 療 費 ( 円 )								
	診 療 費				調 剤	食 事 療 養 ・ 生 活 療 養	訪 問 看 護	療 養 の 給 付 等 合 計	療 養 諸 費 合 計 (実績医療費)
	診 療 費 計	入 院	入 院 外	歯 科					
【4月～3月へス】									
平成25年度	447,190	208,503	201,648	37,039	112,026	9,522	1,075	569,813	578,408
26	449,625	210,504	202,605	36,516	112,721	9,412	1,282	573,040	581,426
27	459,764	214,619	208,998	36,147	123,396	9,390	1,520	594,070	602,184
28	457,321	215,481	205,969	35,872	113,151	9,261	1,739	581,472	589,020
29	456,574	216,857	204,532	35,184	111,428	9,166	1,991	579,159	585,862
【3月～2月へス】									
平成25年度	445,936	208,016	201,068	36,852	111,443	9,518	1,066	567,962	576,593
26	449,088	209,993	202,473	36,621	112,503	9,426	1,253	572,270	580,665
27	458,343	214,173	207,921	36,249	122,153	9,391	1,505	591,393	599,479
28	458,645	215,781	206,958	35,905	114,671	9,277	1,719	584,312	591,845
29	456,848	217,014	204,572	35,262	111,574	9,177	1,968	579,567	586,302
平成29年 3月	39,967	18,831	17,959	3,178	9,853	799	157	50,777	51,346
4月	37,434	17,600	16,851	2,984	9,420	758	148	47,760	48,297
5月	38,213	18,077	17,150	2,986	9,270	770	162	48,414	49,010
6月	39,158	18,419	17,592	3,147	9,373	765	164	49,459	50,034
7月	38,238	18,288	17,012	2,938	9,279	787	164	48,469	49,056
8月	37,517	17,894	16,948	2,675	9,404	765	160	47,846	48,442
9月	37,299	17,474	16,901	2,924	9,078	747	165	47,288	47,869
10月	39,009	18,468	17,484	3,057	9,360	770	176	49,315	49,876
11月	38,350	18,292	17,094	2,963	9,217	755	171	48,493	49,057
12月	38,065	18,030	17,018	3,018	9,784	766	175	48,791	49,350
平成30年 1月	37,288	18,224	16,440	2,623	8,876	768	158	47,090	47,636
2月	36,454	17,476	16,191	2,788	8,700	731	166	46,052	46,583
3月	39,585	18,625	17,871	3,088	9,677	786	181	50,228	50,728

市 町 村

年度別、月別	1 人 当 た り 医 療 費 ( 円 )								
	診 療 費				調 剤	食 事 療 養 ・ 生 活 療 養	訪 問 看 護	療 養 の 給 付 等 合 計	療 養 諸 費 合 計 (実績医療費)
	診 療 費 計	入 院	入 院 外	歯 科					
【4月～3月へス】									
平成25年度	446,947	208,416	201,493	37,039	111,990	9,549	1,077	569,563	578,144
26	449,461	210,476	202,462	36,523	112,681	9,444	1,286	572,871	581,245
27	459,472	214,480	208,840	36,152	123,311	9,417	1,526	593,726	601,830
28	457,060	215,388	205,792	35,880	113,091	9,287	1,747	581,185	588,727
29	456,385	216,830	204,356	35,200	111,398	9,190	1,998	578,971	585,668
【3月～2月へス】									
平成25年度	445,672	207,920	200,902	36,850	111,398	9,545	1,068	567,683	576,299
26	448,914	209,957	202,328	36,629	112,459	9,458	1,256	572,088	580,472
27	458,031	214,028	207,747	36,256	122,051	9,419	1,510	591,011	599,086
28	458,403	215,693	206,796	35,914	114,632	9,303	1,728	584,066	591,594
29	456,663	216,989	204,396	35,278	111,547	9,201	1,975	579,385	586,114
平成29年 3月	39,953	18,829	17,945	3,179	9,849	801	158	50,760	51,329
4月	37,415	17,592	16,839	2,985	9,418	760	149	47,742	48,278
5月	38,191	18,066	17,137	2,988	9,266	772	162	48,391	48,987
6月	39,140	18,411	17,580	3,149	9,371	766	164	49,441	50,014
7月	38,227	18,292	16,996	2,939	9,276	789	165	48,458	49,044
8月	37,497	17,889	16,931	2,677	9,403	767	161	47,828	48,424
9月	37,274	17,463	16,886	2,925	9,076	749	166	47,264	47,845
10月	38,995	18,468	17,468	3,059	9,358	772	177	49,301	49,861
11月	38,352	18,309	17,078	2,965	9,217	757	172	48,497	49,060
12月	38,063	18,036	17,006	3,020	9,781	769	175	48,787	49,347
平成30年 1月	37,261	18,215	16,423	2,624	8,873	771	159	47,063	47,608
2月	36,431	17,467	16,176	2,789	8,699	733	166	46,029	46,560
3月	39,574	18,631	17,855	3,088	9,672	788	181	50,216	50,716

国保組合

年度別、月別	1 人 当 た り 医 療 費 ( 円 )								
	診 療 費				調 剤	食 事 療 養 ・ 生 活 療 養	訪 問 看 護	療 養 の 給 付 等 合 計	療 養 諸 費 合 計 (実績医療費)
	診 療 費 計	入 院	入 院 外	歯 科					
平成25年度	462,722	214,103	211,606	37,013	114,333	7,807	911	585,772	595,329
26	460,303	212,290	211,909	36,104	115,307	7,392	1,045	584,047	593,189
27	479,510	224,008	219,734	35,767	129,097	7,560	1,145	617,312	626,138
28	475,588	221,981	218,340	35,267	117,388	7,445	1,124	601,545	609,475
29	469,709	218,734	216,845	34,130	113,484	7,526	1,510	592,228	599,377
平成29年 3月	40,992	18,937	18,955	3,101	10,171	656	106	51,925	52,549
4月	38,782	18,147	17,738	2,898	9,567	636	87	49,072	49,672
5月	39,737	18,828	18,028	2,880	9,510	649	121	50,018	50,639
6月	40,439	18,973	18,417	3,050	9,548	663	129	50,779	51,404
7月	38,995	17,967	18,141	2,887	9,484	662	115	49,257	49,878
8月	38,940	18,232	18,135	2,573	9,466	626	89	49,122	49,732
9月	39,031	18,254	17,929	2,848	9,182	613	120	48,947	49,561
10月	40,041	18,481	18,611	2,949	9,538	623	124	50,326	50,925
11月	38,187	17,163	18,165	2,859	9,285	610	128	48,210	48,807
12月	38,247	17,574	17,819	2,854	10,019	596	156	49,018	49,599
平成30年 1月	39,107	18,869	17,670	2,568	9,113	621	128	48,969	49,556
2月	38,021	18,116	17,191	2,715	8,815	601	162	47,599	48,159
3月	40,288	18,205	19,022	3,062	9,974	632	147	51,041	51,579

第6-4表 年度別、月別診療費等諸率の状況「70歳以上現役並み所得者分再掲」（その1）

— 一般被保険者分 —

総 数

年度別、月別	被 保 険 者 100 人 当 た り 受 診 件 数						
	診 療 費				調 剤	食 事 療 養 ・ 生 活 療 養	訪 問 看 護
	診 療 費 計	入 院	入 院 外	歯 科			
【4月～3月へス】							
平成25年度	1,631,224	30,037	1,313,177	288,011	810,338	28,697	1,169
26	1,630,819	30,161	1,308,315	292,343	817,512	28,818	1,382
27	1,648,134	30,540	1,321,856	295,738	832,483	29,188	1,504
28	1,644,712	30,600	1,319,349	294,764	839,070	29,198	1,653
29	1,635,407	30,375	1,310,311	294,721	839,537	29,092	1,773
【3月～2月へス】							
平成25年度	1,631,193	30,044	1,313,367	287,781	809,535	28,696	1,157
26	1,629,938	30,088	1,308,326	291,524	816,709	28,751	1,348
27	1,646,313	30,537	1,319,662	296,114	830,587	29,186	1,506
28	1,646,362	30,605	1,320,992	294,765	839,382	29,201	1,643
29	1,634,971	30,407	1,309,769	294,795	838,821	29,107	1,770
平成29年 3月	141,808	2,656	113,592	25,561	72,889	2,534	0,142
4月	133,969	2,407	107,189	24,374	69,019	2,370	0,137
5月	134,326	2,500	107,491	24,334	68,896	2,394	0,149
6月	138,726	2,655	110,656	25,416	70,402	2,527	0,158
7月	136,938	2,653	109,777	24,508	69,709	2,538	0,147
8月	131,245	2,488	105,480	23,278	67,530	2,357	0,139
9月	134,463	2,444	107,766	24,252	68,301	2,351	0,145
10月	136,909	2,526	109,667	24,716	69,576	2,408	0,148
11月	136,201	2,498	109,298	24,406	69,895	2,427	0,143
12月	140,644	2,490	112,523	25,631	73,083	2,370	0,164
平成30年 1月	133,984	2,408	107,675	23,901	69,700	2,333	0,137
2月	132,276	2,558	105,871	23,847	67,981	2,438	0,155
3月	141,659	2,608	113,725	25,326	73,359	2,504	0,145

市 町 村

年度別、月別	被 保 険 者 100 人 当 た り 受 診 件 数						
	診 療 費				調 剤	食 事 療 養 ・ 生 活 療 養	訪 問 看 護
	診 療 費 計	入 院	入 院 外	歯 科			
【4月～3月へス】							
平成25年度	1,645,047	30,087	1,324,436	290,524	818,753	28,757	1,169
26	1,644,000	30,188	1,318,698	295,114	825,380	28,853	1,396
27	1,662,604	30,537	1,333,466	298,601	841,366	29,196	1,527
28	1,660,895	30,577	1,332,197	298,122	849,027	29,184	1,667
29	1,653,866	30,398	1,325,046	298,422	851,092	29,136	1,798
【3月～2月へス】							
平成25年度	1,645,074	30,096	1,324,692	290,287	817,922	28,756	1,156
26	1,643,081	30,109	1,318,739	294,234	824,532	28,780	1,360
27	1,660,481	30,533	1,330,966	298,982	839,216	29,194	1,529
28	1,662,681	30,582	1,333,979	298,120	849,359	29,187	1,657
29	1,653,461	30,433	1,324,509	298,519	850,351	29,153	1,795
平成29年 3月	143,273	2,660	114,768	25,845	73,829	2,540	0,145
4月	135,178	2,403	108,170	24,606	69,829	2,372	0,139
5月	135,478	2,503	108,442	24,532	69,692	2,397	0,153
6月	140,074	2,660	111,732	25,682	71,262	2,533	0,162
7月	138,383	2,661	110,940	24,781	70,585	2,546	0,148
8月	132,652	2,462	106,650	23,540	68,453	2,334	0,139
9月	135,976	2,438	108,976	24,562	69,243	2,346	0,145
10月	138,524	2,535	110,945	25,043	70,572	2,419	0,149
11月	137,844	2,487	110,635	24,723	70,920	2,422	0,145
12月	142,421	2,493	113,912	26,016	74,177	2,375	0,165
平成30年 1月	135,559	2,413	108,922	24,224	70,679	2,341	0,141
2月	133,901	2,568	107,138	24,195	68,991	2,449	0,160
3月	143,407	2,620	115,081	25,706	74,407	2,518	0,148

国保組合

年度別、月別	被 保 険 者 100 人 当 た り 受 診 件 数						
	診 療 費				調 剤	食 事 療 養 ・ 生 活 療 養	訪 問 看 護
	診 療 費 計	入 院	入 院 外	歯 科			
平成25年度	1,460,946	29,411	1,174,481	257,054	706,674	27,964	1,172
26	1,472,607	29,838	1,183,684	259,085	723,072	28,397	1,206
27	1,485,266	30,579	1,191,175	263,513	732,501	29,098	1,247
28	1,469,087	30,848	1,179,916	258,323	731,007	29,354	1,492
29	1,450,125	30,145	1,162,411	257,569	723,558	28,646	1,520
平成29年 3月	126,280	2,612	101,124	22,544	62,925	2,472	0,112
4月	120,766	2,453	96,474	21,839	60,182	2,347	0,116
5月	121,752	2,474	97,108	22,169	60,205	2,360	0,107
6月	124,322	2,604	99,149	22,569	61,203	2,469	0,115
7月	121,809	2,574	97,592	21,643	60,538	2,458	0,143
8月	117,330	2,743	93,907	20,679	58,403	2,586	0,138
9月	119,576	2,499	95,869	21,209	59,042	2,402	0,138
10月	121,107	2,433	97,160	21,514	59,820	2,297	0,141
11月	120,140	2,604	96,233	21,302	59,874	2,473	0,129
12月	123,376	2,456	99,033	21,887	62,455	2,325	0,153
平成30年 1月	118,705	2,368	95,579	20,758	60,200	2,256	0,103
2月	116,570	2,466	93,625	20,479	58,220	2,332	0,114
3月	124,893	2,492	100,715	21,686	63,305	2,366	0,123

第6-4表 年度別、月別診療費等諸率の状況「70歳以上現役並み所得者分再掲」（その2）

— 一般被保険者分 —

総 数

年度別、月別	1 件 当 た り 日 数 ( 日 )						
	診 療 費				調 剤	食 事 療 養 ・ 生 活 療 養	訪 問 看 護
	診 療 費 計	入 院	入 院 外	歯 科			
【4月～3月へス】							
平成25年度	1.88	11.47	1.63	2.03	1.22	29.08	7.18
26	1.84	11.34	1.59	1.98	1.21	28.74	7.17
27	1.81	11.11	1.57	1.93	1.24	28.18	7.26
28	1.78	11.07	1.54	1.89	1.19	27.99	7.17
29	1.76	11.03	1.52	1.84	1.19	27.79	7.19
【3月～2月へス】							
平成25年度	1.88	11.49	1.63	2.03	1.23	29.08	7.19
26	1.84	11.36	1.59	1.98	1.21	28.86	7.15
27	1.81	11.14	1.57	1.93	1.24	28.20	7.23
28	1.78	11.05	1.55	1.89	1.20	27.99	7.18
29	1.76	11.05	1.52	1.85	1.18	27.84	7.21
平成29年 3月	1.81	11.25	1.56	1.92	1.20	28.30	7.57
4月	1.77	11.61	1.52	1.86	1.18	28.77	7.24
5月	1.78	11.37	1.54	1.88	1.19	28.67	7.37
6月	1.79	10.80	1.56	1.89	1.19	27.77	7.22
7月	1.78	11.29	1.54	1.86	1.18	35.29	7.33
8月	1.75	11.01	1.52	1.80	1.19	27.74	7.46
9月	1.75	10.85	1.53	1.84	1.18	27.11	7.12
10月	1.77	10.90	1.54	1.87	1.19	27.38	7.25
11月	1.75	10.96	1.52	1.84	1.19	27.06	7.16
12月	1.74	11.15	1.51	1.82	1.19	28.10	7.08
平成30年 1月	1.71	11.36	1.47	1.80	1.17	28.06	7.01
2月	1.71	10.40	1.48	1.81	1.17	19.56	6.82
3月	1.76	11.01	1.53	1.86	1.25	27.72	7.27

市 町 村

年度別、月別	1 件 当 た り 日 数 ( 日 )						
	診 療 費				調 剤	食 事 療 養 ・ 生 活 療 養	訪 問 看 護
	診 療 費 計	入 院	入 院 外	歯 科			
【4月～3月へス】							
平成25年度	1.88	11.50	1.63	2.03	1.22	29.19	7.04
26	1.84	11.37	1.59	1.98	1.21	28.86	7.11
27	1.81	11.16	1.57	1.93	1.24	28.35	7.21
28	1.78	11.12	1.54	1.89	1.19	28.15	7.13
29	1.76	11.07	1.52	1.84	1.19	27.93	7.13
【3月～2月へス】							
平成25年度	1.88	11.52	1.63	2.03	1.22	29.19	7.04
26	1.84	11.40	1.59	1.98	1.21	28.98	7.09
27	1.81	11.19	1.57	1.93	1.24	28.37	7.17
28	1.78	11.09	1.54	1.89	1.19	28.14	7.14
29	1.76	11.10	1.52	1.85	1.18	27.98	7.15
平成29年 3月	1.80	11.29	1.56	1.92	1.20	28.41	7.47
4月	1.76	11.63	1.52	1.86	1.18	28.81	7.22
5月	1.78	11.40	1.54	1.88	1.19	28.79	7.37
6月	1.79	10.82	1.56	1.89	1.19	27.85	7.16
7月	1.78	11.31	1.54	1.86	1.18	36.01	7.28
8月	1.75	11.09	1.52	1.80	1.19	27.99	7.51
9月	1.75	10.89	1.53	1.83	1.18	27.23	7.06
10月	1.77	10.94	1.54	1.87	1.19	27.55	7.04
11月	1.75	11.07	1.52	1.84	1.18	27.34	6.93
12月	1.73	11.19	1.51	1.82	1.19	28.21	7.03
平成30年 1月	1.71	11.40	1.47	1.80	1.17	28.15	6.97
2月	1.71	10.47	1.48	1.81	1.17	19.07	6.84
3月	1.76	11.03	1.53	1.86	1.25	27.80	7.21

国保組合

年度別、月別	1 件 当 た り 日 数 ( 日 )						
	診 療 費				調 剤	食 事 療 養 ・ 生 活 療 養	訪 問 看 護
	診 療 費 計	入 院	入 院 外	歯 科			
平成25年度	1.89	11.07	1.63	2.02	1.24	27.69	8.92
26	1.87	10.96	1.62	1.98	1.23	27.39	7.95
27	1.83	10.58	1.59	1.94	1.22	26.29	8.00
28	1.80	10.58	1.55	1.89	1.21	26.33	7.70
29	1.77	10.61	1.53	1.85	1.20	26.36	7.92
平成29年 3月	1.82	10.82	1.57	1.93	1.22	27.12	8.93
4月	1.79	11.34	1.53	1.87	1.19	28.39	7.56
5月	1.80	10.98	1.55	1.87	1.20	27.32	7.43
6月	1.81	10.68	1.56	1.92	1.20	26.86	8.09
7月	1.79	11.05	1.54	1.85	1.19	27.42	7.91
8月	1.79	10.33	1.54	1.82	1.20	25.48	7.02
9月	1.77	10.48	1.53	1.85	1.20	25.93	7.80
10月	1.78	10.50	1.53	1.89	1.20	25.58	9.43
11月	1.76	9.94	1.53	1.83	1.20	24.33	9.70
12月	1.75	10.72	1.52	1.82	1.21	26.92	7.65
平成30年 1月	1.71	10.90	1.47	1.76	1.18	27.12	7.57
2月	1.72	9.75	1.49	1.80	1.18	24.50	6.54
3月	1.77	10.72	1.53	1.87	1.21	26.87	7.95



第6-4表 年度別、月別診療費等諸率の状況「70歳以上現役並み所得者分再掲」(その3)

— 一般被保険者分 —

総 数

年度別、月別	1 件 当 た り 医 療 費 ( 円 )						
	診 療 費				調 剤	食 事 療 養 ・ 生 活 療 養	訪 問 看 護
	診 療 費 計	入 院	入 院 外	歯 科			
【4月～3月へス】							
平成25年度	24,310	582,819	14,121	12,523	12,460	19,775	77,272
26	24,600	587,082	14,330	12,530	12,445	19,538	78,595
27	25,038	591,394	14,788	12,365	13,443	19,128	79,108
28	25,168	595,248	14,808	12,357	12,497	18,893	79,692
29	25,469	604,701	15,014	12,250	12,526	18,747	80,895
【3月～2月へス】							
平成25年度	24,294	582,271	14,105	12,539	12,427	19,783	77,059
26	24,537	586,310	14,297	12,512	12,417	19,600	78,748
27	25,009	591,775	14,726	12,386	13,320	19,155	78,665
28	25,152	593,770	14,833	12,361	12,635	18,891	79,429
29	25,471	604,539	15,004	12,246	12,537	18,804	81,101
平成29年 3月	25,766	606,687	15,151	12,589	12,817	19,197	84,616
4月	25,174	616,104	14,841	12,253	12,665	19,503	81,112
5月	25,596	609,225	15,024	12,326	12,389	19,434	81,329
6月	25,761	593,511	15,203	12,421	12,431	18,555	80,867
7月	25,827	600,241	14,983	12,217	12,524	19,374	82,131
8月	25,662	602,505	15,097	11,883	12,733	18,780	82,368
9月	24,883	592,219	14,869	12,208	12,420	18,330	81,509
10月	25,623	609,895	15,131	12,466	12,575	18,521	80,798
11月	25,565	615,603	15,053	12,262	12,410	18,294	82,935
12月	24,841	613,828	14,682	12,222	12,948	18,871	79,110
平成30年 1月	25,524	630,056	15,051	11,791	12,330	18,978	79,855
2月	25,380	580,868	14,908	12,279	12,139	17,849	77,921
3月	25,765	609,812	15,306	12,597	12,730	18,508	81,384

市 町 村

年度別、月別	1 件 当 た り 医 療 費 ( 円 )						
	診 療 費				調 剤	食 事 療 養 ・ 生 活 療 養	訪 問 看 護
	診 療 費 計	入 院	入 院 外	歯 科			
【4月～3月へス】							
平成25年度	24,135	581,530	14,021	12,518	12,352	19,845	75,295
26	24,408	586,320	14,205	12,521	12,349	19,607	77,542
27	24,820	590,806	14,650	12,355	13,295	19,235	78,090
28	24,934	593,838	14,692	12,353	12,366	18,996	79,359
29	25,184	602,527	14,855	12,237	12,389	18,836	80,141
【3月～2月へス】							
平成25年度	24,117	580,932	14,004	12,535	12,317	19,854	75,034
26	24,340	585,480	14,169	12,501	12,319	19,675	77,675
27	24,790	591,226	14,584	12,378	13,164	19,263	77,628
28	24,917	592,224	14,718	12,358	12,515	18,993	79,071
29	25,185	602,342	14,843	12,232	12,399	18,898	80,361
平成29年 3月	25,535	605,081	15,024	12,570	12,703	19,255	83,524
4月	24,954	615,178	14,731	12,248	12,530	19,518	80,947
5月	25,374	608,271	14,875	12,317	12,284	19,517	81,350
6月	25,527	591,587	15,073	12,384	12,295	18,590	80,328
7月	25,521	594,417	14,844	12,240	12,379	19,440	81,655
8月	25,262	601,262	14,925	11,854	12,620	18,960	82,845
9月	24,592	590,845	14,719	12,184	12,290	18,413	80,701
10月	25,351	606,092	14,998	12,417	12,415	18,637	77,760
11月	25,246	616,366	14,865	12,245	12,284	18,488	80,016
12月	24,469	609,033	14,478	12,190	12,785	18,950	78,553
平成30年 1月	25,262	629,258	14,878	11,799	12,188	19,046	79,253
2月	25,113	580,314	14,706	12,274	12,002	17,971	78,028
3月	25,501	607,074	15,142	12,612	12,571	18,536	80,725

国保組合

年度別、月別	1 件 当 た り 医 療 費 ( 円 )						
	診 療 費				調 剤	食 事 療 養 ・ 生 活 療 養	訪 問 看 護
	診 療 費 計	入 院	入 院 外	歯 科			
平成25年度	26,734	599,071	15,497	12,592	13,995	18,887	101,543
26	27,169	596,336	15,998	12,658	13,762	18,694	93,233
27	27,790	598,007	16,535	12,498	15,349	17,922	93,139
28	28,042	610,418	16,239	12,408	14,148	17,786	83,737
29	28,729	626,707	16,839	12,405	14,155	17,843	89,842
平成29年 3月	28,551	624,024	16,678	12,812	14,236	18,572	99,568
4月	27,870	626,012	16,184	12,318	14,378	19,335	83,260
5月	28,293	619,765	16,844	12,430	13,718	18,521	81,011
6月	28,587	614,512	16,776	12,872	14,122	18,164	88,975
7月	29,466	663,314	16,638	11,935	14,303	18,659	87,273
8月	30,127	613,544	17,028	12,210	14,042	17,173	77,611
9月	28,138	605,408	16,555	12,489	13,918	17,532	89,859
10月	28,670	648,688	16,609	13,030	14,419	17,329	112,225
11月	29,151	608,486	17,168	12,456	13,869	16,438	114,881
12月	29,018	661,116	16,968	12,603	14,836	18,092	84,955
平成30年 1月	28,431	637,944	16,963	11,707	13,947	18,286	87,853
2月	28,344	586,438	17,141	12,345	13,698	16,617	76,481
3月	28,667	637,418	17,102	12,430	14,521	18,214	88,946

第6-4表 年度別、月別診療費等諸率の状況「70歳以上現役並み所得者分再掲」（その4）

— 一般被保険者分 —

総 数

年度別、月別	1 日 当 た り 医 療 費 ( 円 )						
	診 療 費				調 剤	食 事 療 養 ・ 生 活 療 養	訪 問 看 護
	診 療 費 計	入 院	入 院 外	歯 科			
【4月～3月へス】							
平成25年度	12,942	50,810	8,680	6,182	10,174	680	10,758
26	13,375	51,781	9,015	6,339	10,252	680	10,964
27	13,846	53,223	9,438	6,417	10,839	679	10,891
28	14,123	53,752	9,595	6,552	10,465	675	11,111
29	14,499	54,818	9,866	6,642	10,539	675	11,247
【3月～2月へス】							
平成25年度	12,912	50,696	8,658	6,175	10,140	680	10,723
26	13,337	51,590	8,990	6,330	10,227	679	11,010
27	13,812	53,130	9,394	6,411	10,743	679	10,883
28	14,103	53,732	9,599	6,542	10,569	675	11,064
29	14,475	54,703	9,846	6,624	10,584	676	11,246
平成29年 3月	14,271	53,919	9,718	6,558	10,651	678	11,181
4月	14,263	53,086	9,749	6,586	10,737	678	11,199
5月	14,362	53,605	9,767	6,574	10,420	678	11,031
6月	14,355	54,934	9,768	6,571	10,429	668	11,197
7月	14,490	53,182	9,759	6,569	10,625	549	11,197
8月	14,645	54,716	9,911	6,599	10,716	677	11,038
9月	14,192	54,564	9,730	6,649	10,511	676	11,446
10月	14,436	55,935	9,809	6,655	10,527	677	11,143
11月	14,598	56,177	9,893	6,674	10,465	676	11,579
12月	14,307	55,061	9,724	6,730	10,903	672	11,169
平成30年 1月	14,943	55,473	10,222	6,557	10,525	676	11,387
2月	14,830	55,841	10,084	6,772	10,401	913	11,424
3月	14,602	55,407	10,000	6,760	10,211	668	11,197

市 町 村

年度別、月別	1 日 当 た り 医 療 費 ( 円 )						
	診 療 費				調 剤	食 事 療 養 ・ 生 活 療 養	訪 問 看 護
	診 療 費 計	入 院	入 院 外	歯 科			
【4月～3月へス】							
平成25年度	12,854	50,557	8,621	6,179	10,094	680	10,693
26	13,287	51,570	8,947	6,335	10,183	679	10,903
27	13,740	52,943	9,359	6,414	10,706	678	10,830
28	14,003	53,401	9,523	6,550	10,363	675	11,131
29	14,347	54,415	9,763	6,635	10,429	674	11,237
【3月～2月へス】							
平成25年度	12,822	50,434	8,597	6,172	10,057	680	10,653
26	13,245	51,363	8,921	6,326	10,156	679	10,951
27	13,705	52,846	9,313	6,408	10,605	679	10,822
28	13,981	53,379	9,528	6,540	10,477	675	11,081
29	14,321	54,289	9,741	6,615	10,476	675	11,236
平成29年 3月	14,155	53,586	9,642	6,551	10,566	678	11,183
4月	14,156	52,894	9,682	6,586	10,633	677	11,213
5月	14,249	53,358	9,675	6,569	10,341	678	11,040
6月	14,237	54,697	9,685	6,559	10,320	667	11,212
7月	14,327	52,567	9,669	6,580	10,511	540	11,215
8月	14,447	54,226	9,808	6,588	10,633	677	11,037
9月	14,041	54,243	9,632	6,642	10,413	676	11,438
10月	14,284	55,383	9,719	6,632	10,401	676	11,045
11月	14,425	55,693	9,772	6,663	10,368	676	11,545
12月	14,105	54,418	9,593	6,712	10,780	672	11,175
平成30年 1月	14,790	55,178	10,103	6,550	10,411	676	11,369
2月	14,677	55,439	9,952	6,763	10,292	942	11,405
3月	14,459	55,015	9,894	6,770	10,054	667	11,197

国保組合

年度別、月別	1 日 当 た り 医 療 費 ( 円 )						
	診 療 費				調 剤	食 事 療 養 ・ 生 活 療 養	訪 問 看 護
	診 療 費 計	入 院	入 院 外	歯 科			
平成25年度	14,151	54,127	9,507	6,223	11,306	682	11,387
26	14,534	54,432	9,901	6,388	11,185	683	11,724
27	15,151	56,545	10,416	6,457	12,581	682	11,636
28	15,579	57,717	10,469	6,571	11,731	675	10,881
29	16,221	59,084	11,039	6,720	11,827	677	11,350
平成29年 3月	15,646	57,675	10,624	6,652	11,699	685	11,150
4月	15,550	55,190	10,568	6,581	12,035	681	11,020
5月	15,722	56,427	10,877	6,634	11,397	678	10,905
6月	15,761	57,545	10,773	6,712	11,780	676	11,002
7月	16,416	60,003	10,822	6,435	11,997	681	11,028
8月	16,795	59,386	11,062	6,722	11,676	674	11,059
9月	15,863	57,764	10,827	6,735	11,634	676	11,515
10月	16,133	61,806	10,822	6,909	11,974	678	11,900
11月	16,533	61,203	11,249	6,793	11,585	676	11,839
12月	16,548	61,675	11,182	6,940	12,287	672	11,111
平成30年 1月	16,638	58,525	11,544	6,641	11,808	674	11,608
2月	16,524	60,178	11,534	6,873	11,633	678	11,694
3月	16,163	59,475	11,164	6,651	12,046	678	11,195

第6-4表 年度別、月別診療費等諸率の状況「70歳以上現役並み所得者分再掲」(その5)

— 一般被保険者分 —

総 数

年度別、月別	1 人 当 た り 医 療 費 ( 円 )								
	診 療 費				調 剤	食 事 療 養・ 生 活 療 養	訪 問 看 護	療 養 の 給 付 等 合 計	療 養 諸 費 合 計 (実績医療費)
	診 療 費 計	入 院	入 院 外	歯 科					
【4月～3月へス】									
平成25年度	396,554	175,059	185,428	36,067	100,969	5,675	903	504,100	511,094
26	401,181	177,072	187,478	36,631	101,742	5,630	1,086	509,640	516,486
27	412,660	180,613	195,478	36,569	111,909	5,583	1,190	531,342	538,403
28	413,943	182,143	195,374	36,425	104,859	5,516	1,317	525,635	532,179
29	416,514	183,678	196,732	36,104	105,164	5,454	1,434	528,566	534,651
【3月～2月へス】									
平成25年度	396,276	174,940	185,251	36,085	100,605	5,677	892	503,449	510,472
26	399,932	176,407	187,051	36,474	101,414	5,635	1,062	508,043	514,907
27	411,721	180,710	194,333	36,678	110,634	5,591	1,185	529,131	536,128
28	414,101	181,722	195,942	36,437	106,053	5,516	1,305	526,976	533,514
29	416,444	183,822	196,522	36,100	105,160	5,473	1,436	528,513	534,620
平成29年 3月	36,539	16,111	17,210	3,218	9,342	486	120	46,487	47,006
4月	33,726	14,831	15,908	2,987	8,742	462	111	43,041	43,497
5月	34,382	15,233	16,149	2,999	8,536	465	121	43,504	44,026
6月	35,738	15,757	16,824	3,157	8,752	469	128	45,086	45,594
7月	35,366	15,925	16,448	2,994	8,731	492	121	44,710	45,228
8月	33,680	14,990	15,924	2,766	8,599	443	114	42,835	43,412
9月	33,458	14,473	16,024	2,961	8,483	431	118	42,490	43,048
10月	35,080	15,406	16,593	3,081	8,749	446	120	44,395	44,930
11月	34,820	15,375	16,453	2,993	8,674	444	119	44,057	44,560
12月	34,938	15,284	16,521	3,133	9,463	447	130	44,978	45,492
平成30年 1月	34,199	15,175	16,206	2,818	8,594	443	109	43,345	43,825
2月	33,572	14,860	15,783	2,928	8,252	435	121	42,380	42,855
3月	36,498	15,901	17,407	3,190	9,339	463	118	46,419	46,888

市 町 村

年度別、月別	1 人 当 た り 医 療 費 ( 円 )								
	診 療 費				調 剤	食 事 療 養・ 生 活 療 養	訪 問 看 護	療 養 の 給 付 等 合 計	療 養 諸 費 合 計 (実績医療費)
	診 療 費 計	入 院	入 院 外	歯 科					
【4月～3月へス】									
平成25年度	397,039	174,967	185,706	36,367	101,136	5,707	880	504,762	511,790
26	401,272	177,000	187,321	36,951	101,928	5,657	1,083	509,940	516,849
27	412,652	180,413	195,347	36,892	111,863	5,616	1,192	531,323	538,435
28	414,125	181,575	195,722	36,828	104,992	5,544	1,323	525,983	532,600
29	416,505	183,155	196,831	36,518	105,438	5,488	1,441	528,871	535,059
【3月～2月へス】									
平成25年度	396,741	174,838	185,516	36,388	100,744	5,709	867	504,061	511,120
26	399,918	176,279	186,857	36,782	101,574	5,662	1,057	508,211	515,138
27	411,630	180,521	194,102	37,007	110,476	5,624	1,187	528,917	535,960
28	414,298	181,116	196,341	36,841	106,295	5,543	1,310	527,446	534,058
29	416,428	183,312	196,601	36,515	105,434	5,509	1,443	528,814	535,027
平成29年 3月	36,584	16,093	17,243	3,249	9,378	489	121	46,573	47,099
4月	33,732	14,784	15,935	3,014	8,750	463	113	43,057	43,519
5月	34,376	15,224	16,130	3,022	8,561	468	124	43,530	44,062
6月	35,756	15,735	16,841	3,180	8,762	471	130	45,119	45,634
7月	35,316	15,815	16,468	3,033	8,738	495	121	44,669	45,199
8月	33,511	14,803	15,917	2,791	8,639	443	115	42,708	43,299
9月	33,439	14,407	16,040	2,993	8,510	432	117	42,498	43,066
10月	35,117	15,367	16,640	3,110	8,762	451	116	44,445	44,991
11月	34,800	15,327	16,446	3,027	8,712	448	116	44,075	44,585
12月	34,849	15,186	16,492	3,171	9,483	450	130	44,912	45,435
平成30年 1月	34,245	15,182	16,205	2,858	8,615	446	111	43,417	43,903
2月	33,627	14,901	15,756	2,970	8,281	440	125	42,472	42,955
3月	36,571	15,903	17,426	3,242	9,354	467	119	46,510	46,988

国保組合

年度別、月別	1 人 当 た り 医 療 費 ( 円 )								
	診 療 費				調 剤	食 事 療 養・ 生 活 療 養	訪 問 看 護	療 養 の 給 付 等 合 計	療 養 諸 費 合 計 (実績医療費)
	診 療 費 計	入 院	入 院 外	歯 科					
平成25年度	390,571	176,194	182,007	32,370	98,901	5,282	1,190	495,944	502,519
26	400,096	177,935	189,366	32,794	99,507	5,309	1,124	506,036	512,136
27	412,757	182,862	196,961	32,934	112,430	5,215	1,161	531,562	538,038
28	411,965	188,304	191,608	32,054	103,425	5,221	1,249	521,861	527,611
29	416,611	188,921	195,739	31,951	102,419	5,111	1,366	525,508	530,552
平成29年 3月	36,054	16,300	16,865	2,888	8,958	459	111	45,582	46,019
4月	33,658	15,354	15,614	2,690	8,653	454	97	42,861	43,258
5月	34,448	15,335	16,357	2,756	8,259	437	87	43,230	43,636
6月	35,540	16,002	16,633	2,905	8,643	448	102	44,734	45,168
7月	35,893	17,072	16,237	2,583	8,659	459	125	45,135	45,542
8月	35,348	16,832	15,991	2,525	8,201	444	107	44,100	44,533
9月	33,646	15,126	15,871	2,649	8,218	421	124	42,409	42,870
10月	34,721	15,781	16,137	2,803	8,626	398	158	43,903	44,328
11月	35,022	15,848	16,521	2,653	8,304	406	148	43,881	44,315
12月	35,802	16,240	16,803	2,758	9,266	421	130	45,618	46,051
平成30年 1月	33,749	15,106	16,213	2,430	8,396	412	90	42,648	43,066
2月	33,040	14,464	16,048	2,528	7,975	387	87	41,490	41,890
3月	35,804	15,883	17,225	2,696	9,193	431	110	45,537	45,935

第6-5表 年度別、月別診療費等諸率の状況「未就学児分再掲」(その1-1)

ー計(一般被保険者分+退職者医療分)ー

総 数

年度別、月別	被 保 険 者 100 人 当 た り 受 診 件 数						
	診 療 費				調 剤	食 事 療 養	訪 問 看 護
	診 療 費 計	入 院	入 院 外	歯 科			
【4月～3月へス】							
平成25年度	1,072,083	16,500	936,130	119,453	609,695	12,523	0.742
26	1,065,550	16,599	927,792	121,159	614,017	12,593	0.928
27	1,079,308	17,048	938,650	123,610	625,567	12,970	1.074
28	1,073,773	16,674	931,246	125,853	630,439	12,602	1.305
29	1,073,105	17,090	928,396	127,619	630,958	12,966	1.662
【3月～2月へス】							
平成25年度	1,072,964	16,545	936,779	119,640	609,760	12,563	0.729
26	1,065,837	16,517	928,415	120,905	613,377	12,540	0.913
27	1,078,410	17,104	937,624	123,681	625,057	13,001	1.067
28	1,078,143	16,706	935,820	125,617	632,885	12,628	1.280
29	1,072,610	17,064	927,964	127,582	630,136	12,945	1.637
平成29年 3月	91,116	1,304	77,935	11,878	53,177	1,002	0.123
4月	85,649	1,446	74,952	9,252	50,989	1,104	0.126
5月	90,441	1,546	79,256	9,638	53,635	1,188	0.125
6月	91,265	1,479	78,282	11,504	52,344	1,137	0.127
7月	92,230	1,502	79,721	11,006	52,468	1,140	0.138
8月	82,839	1,522	71,039	10,278	46,220	1,155	0.131
9月	86,975	1,538	75,110	10,327	50,642	1,158	0.136
10月	89,887	1,485	77,679	10,723	53,707	1,120	0.139
11月	90,372	1,354	78,108	10,910	54,295	1,026	0.143
12月	95,694	1,336	82,990	11,369	58,221	1,010	0.146
平成30年 1月	87,890	1,322	76,519	10,049	51,812	0,992	0.148
2月	86,800	1,249	75,232	10,319	51,550	0,928	0.149
3月	91,931	1,325	78,563	12,044	54,261	1,016	0.151

市 町 村

年度別、月別	被 保 険 者 100 人 当 た り 受 診 件 数						
	診 療 費				調 剤	食 事 療 養	訪 問 看 護
	診 療 費 計	入 院	入 院 外	歯 科			
【4月～3月へス】							
平成25年度	1,058,296	16,644	923,904	117,748	599,899	12,627	0.730
26	1,050,108	16,759	914,021	119,328	602,778	12,724	0.934
27	1,062,812	17,198	924,072	121,542	613,876	13,097	1.085
28	1,055,183	16,812	914,665	123,705	617,069	12,724	1.308
29	1,052,356	17,195	909,908	125,254	615,923	13,055	1.661
【3月～2月へス】							
平成25年度	1,059,392	16,696	924,722	117,974	600,022	12,674	0.715
26	1,050,539	16,662	914,837	119,040	602,094	12,661	0.917
27	1,061,859	17,263	922,955	121,641	613,350	13,133	1.075
28	1,060,564	16,849	920,275	123,441	620,106	12,755	1.278
29	1,051,936	17,162	909,546	125,229	615,057	13,028	1.630
平成29年 3月	89,291	1,308	76,373	11,610	51,886	1,003	0.123
4月	84,263	1,461	73,721	9,081	49,958	1,115	0.125
5月	88,775	1,567	77,737	9,470	52,423	1,205	0.125
6月	89,510	1,484	76,696	11,330	51,088	1,139	0.126
7月	90,360	1,499	78,018	10,842	51,139	1,137	0.139
8月	81,245	1,531	69,653	10,060	45,201	1,168	0.130
9月	85,328	1,549	73,629	10,150	49,484	1,170	0.134
10月	88,093	1,492	76,034	10,568	52,372	1,121	0.141
11月	88,456	1,363	76,378	10,715	52,836	1,034	0.142
12月	93,510	1,345	81,041	11,124	56,603	1,018	0.146
平成30年 1月	86,524	1,335	75,329	9,861	50,816	1,001	0.150
2月	85,142	1,249	73,792	10,101	50,332	0,929	0.149
3月	89,862	1,327	76,781	11,754	52,788	1,021	0.151

国保組合

年度別、月別	被 保 険 者 100 人 当 た り 受 診 件 数						
	診 療 費				調 剤	食 事 療 養	訪 問 看 護
	診 療 費 計	入 院	入 院 外	歯 科			
平成25年度	1,152,887	15,660	1,007,778	129,448	667,103	11,913	0.809
26	1,153,227	15,690	1,005,979	131,558	677,833	11,851	0.896
27	1,168,197	16,240	1,017,205	134,753	688,565	12,284	1.018
28	1,167,739	15,977	1,015,054	136,708	698,017	11,981	1.288
29	1,169,465	16,606	1,014,256	138,603	700,783	12,553	1.669
平成29年 3月	100,062	1,283	85,590	13,188	59,500	0,996	0.124
4月	92,456	1,371	80,994	10,091	56,053	1,050	0.130
5月	98,506	1,444	86,610	10,452	59,501	1,106	0.126
6月	99,647	1,457	85,854	12,336	58,340	1,128	0.131
7月	101,027	1,515	87,735	11,777	58,725	1,153	0.136
8月	90,267	1,478	77,496	11,293	50,964	1,093	0.137
9月	94,589	1,490	81,957	11,143	55,997	1,102	0.142
10月	98,142	1,454	85,253	11,435	59,851	1,118	0.132
11月	99,134	1,312	86,016	11,806	60,966	0,991	0.144
12月	105,619	1,294	91,845	12,480	65,573	0,969	0.150
平成30年 1月	94,104	1,263	81,936	10,905	56,342	0,952	0.139
2月	94,336	1,250	81,777	11,310	57,088	0,925	0.149
3月	101,297	1,312	86,629	13,357	60,931	0,996	0.149

第6-5表 年度別、月別診療費等諸率の状況「未就学児分再掲」(その1-2)

ー計(一般被保険者分+退職者医療分)ー

総 数

年度別、月別	1 件 当 た り 日 数 ( 日 )						
	診 療 費				調 剤	食 事 療 養	訪 問 看 護
	診 療 費 計	入 院	入 院 外	歯 科			
【4月～3月へス】							
平成25年度	1.68	7.01	1.60	1.55	1.47	16.67	5.84
26	1.67	6.93	1.59	1.53	1.46	16.42	5.97
27	1.66	6.84	1.58	1.50	1.45	16.25	6.16
28	1.63	6.83	1.56	1.48	1.44	15.98	6.16
29	1.62	6.79	1.55	1.44	1.42	17.06	6.00
【3月～2月へス】							
平成25年度	1.68	7.02	1.61	1.56	1.47	16.68	5.81
26	1.67	6.93	1.59	1.53	1.46	16.45	5.94
27	1.66	6.85	1.58	1.50	1.45	16.15	6.16
28	1.63	6.82	1.56	1.48	1.44	16.11	6.14
29	1.62	6.80	1.55	1.45	1.42	16.56	6.03
平成29年 3月	1.62	7.00	1.55	1.48	1.42	16.04	6.43
4月	1.63	6.62	1.55	1.46	1.42	15.50	5.99
5月	1.64	6.65	1.56	1.46	1.45	15.73	6.02
6月	1.65	6.66	1.58	1.50	1.43	15.54	7.04
7月	3.52	122.88	1.55	1.46	1.41	15.65	5.89
8月	1.57	6.76	1.48	1.43	1.35	15.90	6.13
9月	1.64	6.71	1.56	1.44	1.43	19.31	6.15
10月	1.66	6.94	1.59	1.45	1.46	18.73	6.12
11月	1.63	6.93	1.56	1.45	1.43	16.69	6.02
12月	1.64	6.94	1.58	1.42	1.45	16.50	6.19
平成30年 1月	1.56	6.86	1.49	1.40	1.37	16.20	5.63
2月	(0.33)	(125.44)	1.50	1.41	1.37	16.62	5.66
3月	1.60	6.87	1.54	1.43	1.40	22.22	5.94

市 町 村

年度別、月別	1 件 当 た り 日 数 ( 日 )						
	診 療 費				調 剤	食 事 療 養	訪 問 看 護
	診 療 費 計	入 院	入 院 外	歯 科			
【4月～3月へス】							
平成25年度	1.68	7.05	1.60	1.57	1.47	16.80	5.89
26	1.67	6.99	1.59	1.55	1.46	16.60	5.97
27	1.66	6.91	1.58	1.52	1.45	16.43	6.20
28	1.64	6.89	1.56	1.50	1.44	16.13	6.23
29	1.62	6.85	1.54	1.46	1.42	17.45	6.09
【3月～2月へス】							
平成25年度	1.69	7.07	1.60	1.58	1.47	16.82	5.87
26	1.67	6.99	1.59	1.55	1.46	16.64	5.95
27	1.66	6.91	1.58	1.52	1.45	16.31	6.21
28	1.64	6.88	1.56	1.50	1.44	16.28	6.21
29	1.62	6.86	1.55	1.47	1.42	16.84	6.13
平成29年 3月	1.62	7.11	1.55	1.51	1.42	16.32	6.50
4月	1.63	6.64	1.55	1.48	1.42	15.63	5.98
5月	1.64	6.74	1.56	1.48	1.45	15.87	6.06
6月	1.66	6.67	1.58	1.52	1.43	15.67	7.23
7月	3.97	147.85	1.55	1.48	1.40	15.76	5.92
8月	1.58	6.85	1.48	1.44	1.35	16.18	6.31
9月	1.64	6.77	1.56	1.46	1.43	20.23	6.23
10月	1.66	6.99	1.59	1.47	1.46	19.22	6.25
11月	1.63	6.99	1.56	1.47	1.43	16.84	6.15
12月	1.64	7.02	1.57	1.44	1.45	16.78	6.34
平成30年 1月	1.57	6.93	1.49	1.42	1.37	16.46	5.74
2月	(0.80)	(154.47)	1.50	1.43	1.37	16.93	5.79
3月	1.60	6.95	1.53	1.46	1.40	23.77	6.02

国保組合

年度別、月別	1 件 当 た り 日 数 ( 日 )						
	診 療 費				調 剤	食 事 療 養	訪 問 看 護
	診 療 費 計	入 院	入 院 外	歯 科			
平成25年度	1.67	6.77	1.62	1.46	1.47	15.82	5.53
26	1.66	6.57	1.61	1.43	1.47	15.33	5.94
27	1.64	6.46	1.60	1.41	1.45	15.25	5.93
28	1.62	6.51	1.58	1.38	1.44	15.18	5.79
29	1.60	6.50	1.56	1.36	1.42	15.17	5.58
平成29年 3月	1.60	6.47	1.57	1.38	1.42	14.68	6.09
4月	1.61	6.51	1.56	1.37	1.43	14.82	6.00
5月	1.61	6.21	1.56	1.38	1.43	14.98	5.82
6月	1.64	6.58	1.60	1.38	1.44	14.96	6.18
7月	1.62	6.59	1.57	1.38	1.42	15.17	5.75
8月	1.55	6.29	1.49	1.35	1.35	14.50	5.36
9月	1.62	6.40	1.57	1.35	1.43	14.77	5.79
10月	1.66	6.73	1.61	1.36	1.47	16.45	5.48
11月	1.62	6.63	1.58	1.36	1.44	15.96	5.46
12月	1.63	6.54	1.59	1.35	1.46	15.16	5.54
平成30年 1月	1.54	6.55	1.49	1.32	1.35	14.95	5.11
2月	1.56	6.47	1.52	1.34	1.38	15.19	5.09
3月	1.58	6.47	1.55	1.35	1.41	15.04	5.57

第6-5表 年度別、月別診療費等諸率の状況「未就学児分再掲」(その1-3)

ー計(一般被保険者分+退職者医療分)ー

総 数

年度別、月別	1 件 当 た り 医 療 費 ( 円 )						
	診 療 費				調 剤	食 事 療 養	訪 問 看 護
	診 療 費 計	入 院	入 院 外	歯 科			
【4月～3月へス】							
平成25年度	15,148	414,331	8,787	9,857	5,154	10,713	71,519
26	15,409	418,908	8,908	9,905	5,101	10,548	74,337
27	15,501	419,798	8,904	9,841	5,188	10,378	76,428
28	15,553	427,068	8,926	10,066	4,965	10,326	76,462
29	15,846	434,678	8,940	9,992	4,968	10,328	75,315
【3月～2月へス】							
平成25年度	15,150	414,399	8,773	9,865	5,157	10,717	71,232
26	15,372	418,515	8,914	9,889	5,100	10,567	74,002
27	15,519	419,673	8,895	9,846	5,187	10,387	76,461
28	15,542	426,881	8,936	10,049	4,984	10,320	76,194
29	15,840	433,985	8,954	9,999	4,973	10,329	75,637
平成29年 3月	15,531	427,055	9,499	9,942	5,349	10,357	79,047
4月	15,790	407,504	8,923	10,206	4,976	9,956	75,539
5月	15,726	423,237	8,437	10,291	4,868	10,034	75,044
6月	15,340	422,218	8,385	10,356	4,706	9,997	79,986
7月	15,322	426,289	8,292	10,162	4,563	10,057	74,339
8月	16,193	429,214	8,252	9,918	4,483	10,243	76,542
9月	16,470	426,657	8,964	9,952	4,843	10,221	76,642
10月	16,466	451,791	9,031	10,046	5,078	10,690	76,636
11月	15,750	453,848	8,960	10,005	5,089	10,751	75,712
12月	15,625	456,002	9,342	9,755	5,340	10,613	77,514
平成30年 1月	16,273	447,247	9,688	9,713	5,109	10,400	71,543
2月	15,693	436,857	9,510	9,781	5,099	10,694	71,417
3月	15,588	437,534	9,361	9,801	5,298	10,396	74,255

市 町 村

年度別、月別	1 件 当 た り 医 療 費 ( 円 )						
	診 療 費				調 剤	食 事 療 養	訪 問 看 護
	診 療 費 計	入 院	入 院 外	歯 科			
【4月～3月へス】							
平成25年度	15,326	415,502	8,801	9,961	5,159	10,798	71,984
26	15,614	420,370	8,924	10,012	5,099	10,661	74,258
27	15,737	422,756	8,922	9,954	5,182	10,477	76,622
28	15,779	428,620	8,948	10,183	4,961	10,432	76,942
29	16,082	436,778	8,954	10,109	4,975	10,453	76,035
【3月～2月へス】							
平成25年度	15,327	415,570	8,784	9,969	5,162	10,803	71,649
26	15,569	419,910	8,931	9,993	5,098	10,683	73,865
27	15,757	422,579	8,912	9,960	5,182	10,486	76,662
28	15,762	428,381	8,959	10,163	4,985	10,424	76,628
29	16,073	435,928	8,970	10,118	4,981	10,454	76,434
平成29年 3月	15,727	428,743	9,524	10,000	5,347	10,546	79,559
4月	15,922	402,302	8,953	10,324	4,981	10,032	74,568
5月	16,124	430,584	8,462	10,420	4,872	10,190	74,840
6月	15,513	421,961	8,392	10,504	4,705	10,074	79,979
7月	15,414	422,607	8,308	10,241	4,570	10,127	74,310
8月	16,520	434,898	8,260	10,023	4,498	10,429	78,248
9月	16,749	430,206	8,969	10,089	4,854	10,362	77,438
10月	16,696	452,984	9,045	10,165	5,083	10,717	77,829
11月	16,026	457,322	8,979	10,132	5,099	10,856	77,151
12月	15,944	464,019	9,341	9,888	5,348	10,782	78,862
平成30年 1月	16,500	449,280	9,705	9,823	5,127	10,573	72,482
2月	15,865	438,996	9,522	9,871	5,097	10,899	72,733
3月	15,801	438,759	9,391	9,906	5,311	10,547	74,994

国保組合

年度別、月別	1 件 当 た り 医 療 費 ( 円 )						
	診 療 費				調 剤	食 事 療 養	訪 問 看 護
	診 療 費 計	入 院	入 院 外	歯 科			
平成25年度	14,190	407,042	8,713	9,306	5,132	10,182	69,058
26	14,347	410,046	8,828	9,352	5,110	9,857	74,800
27	14,345	402,914	8,812	9,291	5,214	9,809	75,310
28	14,519	418,817	8,827	9,528	4,981	9,754	73,996
29	14,858	424,579	8,883	9,498	4,940	9,722	71,986
平成29年 3月	14,676	418,620	9,388	9,693	5,358	9,421	76,567
4月	15,203	434,731	8,791	9,683	4,956	9,561	80,122
5月	13,991	384,629	8,327	9,724	4,850	9,209	76,020
6月	14,595	423,469	8,356	9,711	4,715	9,625	80,018
7月	14,935	443,439	8,223	9,821	4,533	9,733	74,474
8月	14,820	401,774	8,220	9,482	4,422	9,315	68,983
9月	15,305	409,603	8,944	9,379	4,799	9,530	73,159
10月	15,514	446,160	8,970	9,539	5,061	10,569	70,778
11月	14,623	437,349	8,881	9,480	5,049	10,252	69,203
12月	14,339	418,157	9,345	9,216	5,306	9,808	71,577
平成30年 1月	15,323	437,474	9,621	9,260	5,033	9,571	66,933
2月	14,989	427,131	9,462	9,417	5,107	9,762	65,456
3月	14,733	431,924	9,240	9,385	5,244	9,695	70,872

第6-5表 年度別、月別診療費等諸率の状況「未就学児分再掲」(その1-4)

ー計(一般被保険者分+退職者医療分)ー

総 数

年度別、月別	1 日 当 た り 医 療 費 ( 円 )						
	診 療 費				調 剤	食 事 療 養	訪 問 看 護
	診 療 費 計	入 院	入 院 外	歯 科			
【4月～3月へス】							
平成25年度	9,004	59,070	5,476	6,340	3,503	643	12,253
26	9,239	60,455	5,596	6,480	3,486	642	12,456
27	9,366	61,332	5,629	6,575	3,585	639	12,399
28	9,520	62,569	5,715	6,812	3,458	646	12,414
29	9,795	64,054	5,780	6,930	3,509	606	12,550
【3月～2月へス】							
平成25年度	8,993	58,991	5,461	6,328	3,501	643	12,254
26	9,220	60,353	5,601	6,468	3,486	642	12,448
27	9,363	61,296	5,617	6,564	3,580	643	12,403
28	9,506	62,617	5,716	6,799	3,470	641	12,416
29	9,782	63,839	5,785	6,915	3,509	624	12,534
平成29年 3月	9,583	60,983	6,122	6,707	3,756	646	12,296
4月	9,708	61,553	5,752	7,011	3,499	642	12,620
5月	9,616	63,612	5,412	7,053	3,366	638	12,472
6月	9,275	63,430	5,298	6,922	3,284	643	11,356
7月	4,358	3,469	5,346	6,961	3,244	643	12,612
8月	10,289	63,530	5,560	6,958	3,310	644	12,477
9月	10,049	63,606	5,737	6,912	3,390	529	12,461
10月	9,905	65,071	5,678	6,918	3,473	571	12,526
11月	9,660	65,521	5,730	6,894	3,549	644	12,568
12月	9,555	65,746	5,918	6,847	3,678	643	12,524
平成30年 1月	10,421	65,157	6,497	6,940	3,736	642	12,708
2月	(46,987)	(3,483)	6,321	6,938	3,726	643	12,610
3月	9,747	63,706	6,096	6,832	3,773	468	12,499

市 町 村

年度別、月別	1 日 当 た り 医 療 費 ( 円 )						
	診 療 費				調 剤	食 事 療 養	訪 問 看 護
	診 療 費 計	入 院	入 院 外	歯 科			
【4月～3月へス】							
平成25年度	9,096	58,903	5,492	6,332	3,507	643	12,212
26	9,350	60,153	5,618	6,472	3,489	642	12,434
27	9,495	61,163	5,653	6,569	3,584	638	12,350
28	9,646	62,250	5,743	6,796	3,456	647	12,346
29	9,922	63,800	5,799	6,915	3,515	599	12,479
【3月～2月へス】							
平成25年度	9,082	58,813	5,475	6,317	3,504	642	12,213
26	9,326	60,037	5,623	6,458	3,488	642	12,424
27	9,490	61,122	5,638	6,555	3,577	643	12,354
28	9,627	62,309	5,743	6,780	3,471	640	12,348
29	9,905	63,545	5,805	6,897	3,514	621	12,460
平成29年 3月	9,683	60,306	6,152	6,638	3,754	646	12,243
4月	9,772	60,576	5,780	6,997	3,504	642	12,462
5月	9,827	63,914	5,432	7,052	3,357	642	12,355
6月	9,365	63,234	5,314	6,901	3,286	643	11,060
7月	3,886	2,858	5,369	6,928	3,255	643	12,543
8月	10,456	63,465	5,567	6,939	3,320	645	12,403
9月	10,193	63,531	5,748	6,908	3,396	512	12,425
10月	10,038	64,821	5,705	6,902	3,482	558	12,455
11月	9,818	65,431	5,759	6,881	3,561	644	12,546
12月	9,737	66,093	5,932	6,849	3,688	642	12,445
平成30年 1月	10,537	64,845	6,512	6,929	3,740	642	12,637
2月	(19,940)	(2,842)	6,340	6,916	3,729	644	12,562
3月	9,855	63,088	6,125	6,800	3,785	444	12,453

国保組合

年度別、月別	1 日 当 た り 医 療 費 ( 円 )						
	診 療 費				調 剤	食 事 療 養	訪 問 看 護
	診 療 費 計	入 院	入 院 外	歯 科			
平成25年度	8,504	60,157	5,390	6,388	3,484	644	12,484
26	8,661	62,398	5,487	6,523	3,473	643	12,591
27	8,730	62,368	5,515	6,607	3,590	643	12,694
28	8,943	64,368	5,590	6,894	3,465	642	12,788
29	9,261	65,339	5,701	6,998	3,486	641	12,910
平成29年 3月	9,145	64,699	5,992	7,034	3,762	642	12,568
4月	9,419	66,775	5,629	7,081	3,474	645	13,364
5月	8,682	61,889	5,328	7,058	3,402	615	13,056
6月	8,883	64,396	5,234	7,020	3,275	643	12,951
7月	9,215	67,243	5,248	7,114	3,198	642	12,952
8月	9,576	63,871	5,530	7,042	3,270	642	12,860
9月	9,441	63,989	5,694	6,934	3,365	645	12,632
10月	9,357	66,295	5,568	6,989	3,438	643	12,921
11月	9,013	65,971	5,616	6,954	3,502	643	12,680
12月	8,821	63,984	5,862	6,838	3,641	647	12,920
平成30年 1月	9,930	66,741	6,435	6,990	3,722	640	13,099
2月	9,608	66,006	6,243	7,034	3,713	643	12,860
3月	9,308	66,747	5,980	6,968	3,725	645	12,727

第6-5表 年度別、月別診療費等諸率の状況「未就学児分再掲」(その1-5)

一計 (一般被保険者分+退職者医療分)一

総 数

年度別、月別	1 人 当 た り 医 療 費 ( 円 )								
	診 療 費				調 剤	食 事 療 養	訪 問 看 護	療 養 の 給 付 等 合 計	療 養 諸 費 合 計 (実績医療費)
	診 療 費 計	入 院	入 院 外	歯 科					
【4月～3月へス】									
平成25年度	162,397	68,366	82,257	11,775	31,426	1,342	531	195,696	196,328
26	164,186	69,534	82,652	12,001	31,321	1,328	690	197,526	198,166
27	167,307	71,569	83,574	12,165	32,452	1,346	821	201,926	202,606
28	167,002	71,211	83,123	12,668	31,300	1,301	998	200,602	201,297
29	170,041	74,289	83,001	12,751	31,349	1,339	1,252	203,981	204,768
【3月～2月へス】									
平成25年度	162,550	68,564	82,184	11,802	31,447	1,346	519	195,863	196,493
26	163,842	69,126	82,760	11,956	31,282	1,325	676	197,126	197,763
27	167,360	71,781	83,401	12,178	32,424	1,350	815	201,951	202,628
28	167,560	71,313	83,624	12,624	31,543	1,303	975	201,382	202,073
29	169,898	74,055	83,086	12,757	31,338	1,337	1,238	203,811	204,592
平成29年 3月	14,152	5,568	7,403	1,181	2,844	104	97	17,197	17,261
4月	13,524	5,892	6,688	944	2,537	110	95	16,266	16,336
5月	14,223	6,544	6,687	992	2,611	119	94	17,047	17,127
6月	14,000	6,245	6,564	1,191	2,464	114	102	16,679	16,744
7月	14,132	6,403	6,610	1,118	2,394	115	103	16,743	16,804
8月	13,414	6,532	5,862	1,019	2,072	118	100	15,705	15,790
9月	14,324	6,564	6,733	1,028	2,453	118	104	16,999	17,058
10月	14,801	6,709	7,015	1,077	2,727	120	107	17,755	17,819
11月	14,233	6,143	6,998	1,092	2,763	110	108	17,215	17,278
12月	14,952	6,090	7,753	1,109	3,109	107	113	18,281	18,345
平成30年 1月	14,303	5,913	7,414	976	2,647	103	106	17,159	17,223
2月	13,622	5,458	7,155	1,009	2,629	99	106	16,456	16,519
3月	14,330	5,796	7,354	1,180	2,875	106	112	17,422	17,482

市 町 村

年度別、月別	1 人 当 た り 医 療 費 ( 円 )								
	診 療 費				調 剤	食 事 療 養	訪 問 看 護	療 養 の 給 付 等 合 計	療 養 諸 費 合 計 (実績医療費)
	診 療 費 計	入 院	入 院 外	歯 科					
【4月～3月へス】									
平成25年度	162,193	69,154	81,310	11,729	30,947	1,364	526	195,029	195,663
26	163,964	70,449	81,568	11,947	30,737	1,357	694	196,752	197,404
27	167,256	72,708	82,450	12,099	31,812	1,372	831	201,271	201,965
28	166,499	72,061	81,841	12,597	30,614	1,327	1,007	199,448	200,167
29	169,240	75,103	81,474	12,662	30,644	1,365	1,263	202,511	203,332
【3月～2月へス】									
平成25年度	162,373	69,383	81,229	11,761	30,973	1,369	512	195,227	195,859
26	163,561	69,965	81,701	11,896	30,695	1,353	677	196,286	196,935
27	167,319	72,951	82,253	12,115	31,784	1,377	824	201,305	201,994
28	167,171	72,176	82,450	12,545	30,910	1,330	979	200,390	201,104
29	169,073	74,813	81,590	12,670	30,637	1,362	1,246	202,317	203,131
平成29年 3月	14,043	5,608	7,274	1,161	2,774	106	98	17,020	17,087
4月	13,416	5,878	6,600	937	2,488	112	93	16,109	16,180
5月	14,314	6,748	6,578	987	2,554	123	94	17,084	17,167
6月	13,886	6,260	6,436	1,190	2,403	115	101	16,505	16,572
7月	13,928	6,336	6,482	1,110	2,337	115	103	16,484	16,547
8月	13,422	6,660	5,753	1,008	2,033	122	102	15,678	15,771
9月	14,291	6,663	6,604	1,024	2,402	121	104	16,918	16,978
10月	14,708	6,757	6,877	1,074	2,662	120	110	17,600	17,669
11月	14,176	6,232	6,858	1,086	2,694	112	110	17,092	17,161
12月	14,909	6,239	7,570	1,100	3,027	110	115	18,161	18,229
平成30年 1月	14,277	5,998	7,310	969	2,606	106	109	17,097	17,164
2月	13,508	5,484	7,026	997	2,566	101	108	16,283	16,347
3月	14,199	5,825	7,210	1,164	2,804	108	113	17,224	17,284

国保組合

年度別、月別	1 人 当 た り 医 療 費 ( 円 )								
	診 療 費				調 剤	食 事 療 養	訪 問 看 護	療 養 の 給 付 等 合 計	療 養 諸 費 合 計 (実績医療費)
	診 療 費 計	入 院	入 院 外	歯 科					
平成25年度	163,596	63,744	87,806	12,046	34,238	1,213	559	199,605	200,226
26	165,448	64,336	88,809	12,303	34,637	1,168	670	201,924	202,493
27	167,583	65,432	89,631	12,520	35,898	1,205	767	205,453	206,062
28	169,544	66,914	89,603	13,026	34,769	1,169	953	206,435	207,008
29	173,763	70,504	90,095	13,165	34,622	1,220	1,201	210,807	211,437
平成29年 3月	14,685	5,371	8,036	1,278	3,188	94	95	18,062	18,114
4月	14,056	5,958	7,120	977	2,778	100	104	17,039	17,098
5月	13,782	5,554	7,212	1,016	2,886	102	96	16,866	16,935
6月	14,544	6,172	7,174	1,198	2,750	109	105	17,508	17,566
7月	15,088	6,717	7,215	1,157	2,662	112	101	17,964	18,014
8月	13,377	5,936	6,370	1,071	2,254	102	94	15,827	15,875
9月	14,477	6,102	7,330	1,045	2,687	105	104	17,373	17,429
10月	15,226	6,488	7,647	1,091	3,029	118	93	18,466	18,512
11月	14,496	5,737	7,639	1,119	3,078	102	99	17,776	17,816
12月	15,145	5,412	8,583	1,150	3,480	95	108	18,827	18,871
平成30年 1月	14,420	5,527	7,883	1,010	2,836	91	93	17,440	17,491
2月	14,140	5,337	7,737	1,065	2,916	90	98	17,243	17,300
3月	14,924	5,666	8,005	1,254	3,195	97	106	18,322	18,375



第6-5表 年度別、月別診療費等諸率の状況「未就学児分再掲」(その2-1)

— 一般被保険者分 —

総 数

年度別、月別	1 件 当 た り 日 数 ( 日 )						
	診 療 費				調 剤	食 事 療 養	訪 問 看 護
	診 療 費 計	入 院	入 院 外	歯 科			
【4月～3月へス】							
平成25年度	1.68	7.01	1.60	1.55	1.47	16.66	5.84
26	1.67	6.93	1.59	1.53	1.46	16.42	5.97
27	1.65	6.85	1.58	1.50	1.45	16.25	6.17
28	1.63	6.83	1.56	1.48	1.44	15.99	6.16
29	1.62	6.78	1.55	1.44	1.42	17.05	6.00
【3月～2月へス】							
平成25年度	1.68	7.03	1.61	1.56	1.47	16.68	5.81
26	1.67	6.93	1.59	1.53	1.46	16.45	5.94
27	1.66	6.85	1.58	1.50	1.45	16.15	6.17
28	1.63	6.82	1.56	1.48	1.44	16.11	6.14
29	1.62	6.80	1.55	1.45	1.42	16.55	6.03
平成29年 3月	1.62	7.00	1.55	1.48	1.42	16.04	6.43
4月	1.63	6.62	1.55	1.46	1.42	15.50	5.99
5月	1.64	6.65	1.56	1.46	1.45	15.73	6.02
6月	1.65	6.65	1.58	1.50	1.43	15.54	7.04
7月	3.52	122.90	1.55	1.46	1.41	15.66	5.89
8月	1.57	6.75	1.48	1.43	1.35	15.90	6.13
9月	1.64	6.71	1.56	1.44	1.43	19.31	6.15
10月	1.66	6.94	1.59	1.45	1.46	18.73	6.12
11月	1.63	6.93	1.56	1.45	1.43	16.69	6.02
12月	1.64	6.94	1.58	1.42	1.45	16.50	6.19
平成30年 1月	1.56	6.86	1.49	1.40	1.37	16.20	5.63
2月	(0.33)	(125.64)	1.50	1.41	1.37	16.55	5.66
3月	1.60	6.87	1.54	1.43	1.40	22.22	5.94

市 町 村

年度別、月別	1 件 当 た り 日 数 ( 日 )						
	診 療 費				調 剤	食 事 療 養	訪 問 看 護
	診 療 費 計	入 院	入 院 外	歯 科			
【4月～3月へス】							
平成25年度	1.68	7.05	1.60	1.57	1.47	16.80	5.90
26	1.67	6.99	1.59	1.55	1.46	16.60	5.97
27	1.66	6.91	1.58	1.52	1.45	16.43	6.21
28	1.64	6.89	1.56	1.50	1.44	16.13	6.23
29	1.62	6.84	1.54	1.46	1.42	17.44	6.09
【3月～2月へス】							
平成25年度	1.69	7.07	1.60	1.58	1.47	16.81	5.87
26	1.67	6.99	1.59	1.55	1.46	16.63	5.95
27	1.66	6.91	1.58	1.52	1.45	16.31	6.21
28	1.64	6.88	1.56	1.50	1.44	16.28	6.21
29	1.62	6.86	1.55	1.47	1.42	16.83	6.13
平成29年 3月	1.62	7.11	1.55	1.51	1.42	16.32	6.50
4月	1.63	6.64	1.55	1.48	1.42	15.63	5.98
5月	1.64	6.74	1.56	1.48	1.45	15.87	6.06
6月	1.66	6.67	1.58	1.52	1.43	15.66	7.23
7月	3.97	147.88	1.55	1.48	1.40	15.76	5.92
8月	1.58	6.85	1.48	1.44	1.35	16.18	6.31
9月	1.64	6.77	1.56	1.46	1.43	20.23	6.23
10月	1.66	6.99	1.59	1.47	1.46	19.22	6.25
11月	1.63	6.99	1.56	1.47	1.43	16.84	6.15
12月	1.64	7.02	1.57	1.44	1.45	16.78	6.34
平成30年 1月	1.57	6.93	1.49	1.42	1.37	16.46	5.74
2月	(0.80)	(154.75)	1.50	1.43	1.37	16.85	5.79
3月	1.60	6.95	1.53	1.46	1.40	23.77	6.02

国保組合

年度別、月別	1 件 当 た り 日 数 ( 日 )						
	診 療 費				調 剤	食 事 療 養	訪 問 看 護
	診 療 費 計	入 院	入 院 外	歯 科			
平成25年度	1.67	6.77	1.62	1.46	1.47	15.82	5.53
26	1.66	6.57	1.61	1.43	1.47	15.33	5.94
27	1.64	6.46	1.60	1.41	1.45	15.25	5.93
28	1.62	6.51	1.58	1.38	1.44	15.18	5.79
29	1.60	6.50	1.56	1.36	1.42	15.17	5.58
平成29年 3月	1.60	6.47	1.57	1.38	1.42	14.68	6.09
4月	1.61	6.51	1.56	1.37	1.43	14.82	6.00
5月	1.61	6.21	1.56	1.38	1.43	14.98	5.82
6月	1.64	6.58	1.60	1.38	1.44	14.96	6.18
7月	1.62	6.59	1.57	1.38	1.42	15.17	5.75
8月	1.55	6.29	1.49	1.35	1.35	14.50	5.36
9月	1.62	6.40	1.57	1.35	1.43	14.77	5.79
10月	1.66	6.73	1.61	1.36	1.47	16.45	5.48
11月	1.62	6.63	1.58	1.36	1.44	15.96	5.46
12月	1.63	6.54	1.59	1.35	1.46	15.16	5.54
平成30年 1月	1.54	6.55	1.49	1.32	1.35	14.95	5.11
2月	1.56	6.47	1.52	1.34	1.38	15.19	5.09
3月	1.58	6.47	1.55	1.35	1.41	15.04	5.57

第6-5表 年度別、月別診療費等諸率の状況「未就学児分再掲」(その2-2)

— 一般被保険者分 —

総 数

年度別、月別	1 件 当 た り 医 療 費 ( 円 )						
	診 療 費				調 剤	食 事 療 養	訪 問 看 護
	診 療 費 計	入 院	入 院 外	歯 科			
【4月～3月へス】							
平成25年度	15,148	414,432	8,787	9,857	5,154	10,710	71,540
26	15,408	418,902	8,908	9,904	5,101	10,545	74,337
27	15,502	419,905	8,903	9,841	5,187	10,379	76,450
28	15,553	427,011	8,926	10,065	4,965	10,326	76,485
29	15,843	434,572	8,940	9,992	4,968	10,325	75,315
【3月～2月へス】							
平成25年度	15,150	414,521	8,773	9,865	5,157	10,716	71,256
26	15,371	418,511	8,914	9,888	5,100	10,565	74,002
27	15,520	419,767	8,895	9,846	5,187	10,387	76,479
28	15,542	426,821	8,936	10,049	4,984	10,320	76,220
29	15,837	433,885	8,953	9,999	4,973	10,326	75,637
平成29年 3月	15,533	427,116	9,500	9,942	5,349	10,356	79,047
4月	15,791	407,530	8,923	10,206	4,976	9,957	75,539
5月	15,727	423,255	8,437	10,291	4,868	10,033	75,044
6月	15,335	421,964	8,385	10,356	4,706	9,992	79,986
7月	15,333	426,964	8,292	10,162	4,563	10,060	74,339
8月	16,188	428,956	8,252	9,918	4,483	10,242	76,542
9月	16,470	426,703	8,964	9,952	4,843	10,221	76,642
10月	16,466	451,796	9,030	10,046	5,078	10,691	76,636
11月	15,743	453,384	8,959	10,004	5,089	10,750	75,712
12月	15,625	456,085	9,342	9,755	5,340	10,613	77,514
平成30年 1月	16,272	447,254	9,687	9,713	5,109	10,400	71,543
2月	15,667	435,564	9,509	9,781	5,100	10,652	71,417
3月	15,588	437,534	9,360	9,801	5,298	10,396	74,255

市 町 村

年度別、月別	1 件 当 た り 医 療 費 ( 円 )						
	診 療 費				調 剤	食 事 療 養	訪 問 看 護
	診 療 費 計	入 院	入 院 外	歯 科			
【4月～3月へス】							
平成25年度	15,326	415,621	8,801	9,961	5,158	10,796	72,010
26	15,613	420,364	8,924	10,011	5,099	10,658	74,258
27	15,739	422,886	8,922	9,954	5,182	10,478	76,649
28	15,779	428,552	8,948	10,183	4,961	10,432	76,969
29	16,079	436,651	8,954	10,109	4,975	10,449	76,035
【3月～2月へス】							
平成25年度	15,328	415,715	8,784	9,969	5,162	10,801	71,679
26	15,569	419,908	8,931	9,992	5,098	10,681	73,865
27	15,758	422,693	8,912	9,960	5,182	10,487	76,684
28	15,763	428,311	8,960	10,162	4,985	10,425	76,660
29	16,070	435,808	8,970	10,118	4,981	10,450	76,434
平成29年 3月	15,729	428,818	9,525	10,000	5,347	10,546	79,559
4月	15,923	402,333	8,953	10,324	4,980	10,033	74,568
5月	16,125	430,606	8,462	10,420	4,872	10,190	74,840
6月	15,508	421,654	8,391	10,503	4,704	10,068	79,979
7月	15,428	423,425	8,308	10,241	4,570	10,130	74,310
8月	16,514	434,588	8,260	10,023	4,498	10,428	78,248
9月	16,750	430,261	8,969	10,088	4,854	10,362	77,438
10月	16,697	452,990	9,045	10,165	5,083	10,717	77,829
11月	16,018	456,761	8,979	10,131	5,099	10,854	77,151
12月	15,944	464,123	9,341	9,888	5,348	10,782	78,862
平成30年 1月	16,498	449,288	9,703	9,823	5,127	10,573	72,482
2月	15,832	437,423	9,520	9,871	5,098	10,847	72,733
3月	15,801	438,759	9,390	9,905	5,311	10,547	74,994

国保組合

年度別、月別	1 件 当 た り 医 療 費 ( 円 )						
	診 療 費				調 剤	食 事 療 養	訪 問 看 護
	診 療 費 計	入 院	入 院 外	歯 科			
平成25年度	14,190	407,042	8,713	9,306	5,132	10,182	69,058
26	14,347	410,046	8,828	9,352	5,110	9,857	74,800
27	14,345	402,914	8,812	9,291	5,214	9,809	75,310
28	14,519	418,817	8,827	9,528	4,981	9,754	73,996
29	14,858	424,579	8,883	9,498	4,940	9,722	71,986
平成29年 3月	14,676	418,620	9,388	9,693	5,358	9,421	76,567
4月	15,203	434,731	8,791	9,683	4,956	9,561	80,122
5月	13,991	384,629	8,327	9,724	4,850	9,209	76,020
6月	14,595	423,469	8,356	9,711	4,715	9,625	80,018
7月	14,935	443,439	8,223	9,821	4,533	9,733	74,474
8月	14,820	401,774	8,220	9,482	4,422	9,315	68,983
9月	15,305	409,603	8,944	9,379	4,799	9,530	73,159
10月	15,514	446,160	8,970	9,539	5,061	10,569	70,778
11月	14,623	437,349	8,881	9,480	5,049	10,252	69,203
12月	14,339	418,157	9,345	9,216	5,306	9,808	71,577
平成30年 1月	15,323	437,474	9,621	9,260	5,033	9,571	66,933
2月	14,989	427,131	9,462	9,417	5,107	9,762	65,456
3月	14,733	431,924	9,240	9,385	5,244	9,695	70,872

第6-5表 年度別、月別診療費等諸率の状況「未就学児分再掲」(その2-3)

— 一般被保険者分 —

総 数

年度別、月別	1 日 当 た り 医 療 費 ( 円 )						
	診 療 費				調 剤	食 事 療 養	訪 問 看 護
	診 療 費 計	入 院	入 院 外	歯 科			
【4月～3月へス】							
平成25年度	9,004	59,080	5,476	6,341	3,503	643	12,253
26	9,239	60,454	5,596	6,480	3,486	642	12,456
27	9,367	61,338	5,630	6,575	3,585	639	12,400
28	9,520	62,560	5,716	6,812	3,458	646	12,415
29	9,794	64,052	5,780	6,931	3,509	605	12,550
【3月～2月へス】							
平成25年度	8,993	59,000	5,461	6,328	3,501	643	12,255
26	9,220	60,355	5,601	6,468	3,486	642	12,448
27	9,364	61,301	5,617	6,564	3,580	643	12,404
28	9,506	62,607	5,716	6,799	3,470	641	12,417
29	9,781	63,838	5,785	6,915	3,509	624	12,534
平成29年 3月	9,584	60,987	6,122	6,707	3,756	646	12,296
4月	9,709	61,551	5,752	7,011	3,498	642	12,620
5月	9,617	63,614	5,412	7,053	3,366	638	12,472
6月	9,272	63,413	5,298	6,922	3,284	643	11,356
7月	4,360	3,474	5,346	6,962	3,244	643	12,612
8月	10,286	63,512	5,560	6,958	3,311	644	12,477
9月	10,049	63,603	5,737	6,912	3,390	529	12,461
10月	9,905	65,069	5,678	6,918	3,473	571	12,526
11月	9,656	65,446	5,730	6,894	3,549	644	12,568
12月	9,555	65,746	5,918	6,847	3,678	643	12,524
平成30年 1月	10,420	65,155	6,496	6,940	3,736	642	12,708
2月	(46,797)	(3,467)	6,320	6,939	3,726	643	12,610
3月	9,748	63,706	6,096	6,832	3,773	468	12,499

市 町 村

年度別、月別	1 日 当 た り 医 療 費 ( 円 )						
	診 療 費				調 剤	食 事 療 養	訪 問 看 護
	診 療 費 計	入 院	入 院 外	歯 科			
【4月～3月へス】							
平成25年度	9,096	58,914	5,492	6,332	3,507	643	12,212
26	9,350	60,152	5,618	6,472	3,489	642	12,434
27	9,496	61,169	5,653	6,569	3,584	638	12,351
28	9,646	62,238	5,744	6,796	3,456	647	12,347
29	9,920	63,798	5,799	6,916	3,515	599	12,479
【3月～2月へス】							
平成25年度	9,083	58,823	5,475	6,318	3,504	642	12,213
26	9,326	60,038	5,623	6,459	3,488	642	12,424
27	9,491	61,128	5,638	6,556	3,577	643	12,356
28	9,627	62,297	5,743	6,780	3,471	640	12,349
29	9,903	63,544	5,805	6,897	3,514	621	12,460
平成29年 3月	9,684	60,311	6,152	6,638	3,754	646	12,243
4月	9,773	60,573	5,780	6,997	3,504	642	12,462
5月	9,827	63,917	5,432	7,052	3,357	642	12,355
6月	9,363	63,213	5,313	6,901	3,286	643	11,060
7月	3,889	2,863	5,369	6,929	3,255	643	12,543
8月	10,452	63,443	5,567	6,939	3,320	645	12,403
9月	10,193	63,528	5,747	6,908	3,396	512	12,425
10月	10,038	64,819	5,705	6,902	3,482	558	12,455
11月	9,813	65,341	5,759	6,881	3,561	644	12,546
12月	9,737	66,094	5,932	6,849	3,688	642	12,445
平成30年 1月	10,536	64,842	6,511	6,929	3,740	642	12,637
2月	(19,872)	(2,827)	6,339	6,917	3,729	644	12,562
3月	9,856	63,088	6,125	6,800	3,785	444	12,453

国保組合

年度別、月別	1 日 当 た り 医 療 費 ( 円 )						
	診 療 費				調 剤	食 事 療 養	訪 問 看 護
	診 療 費 計	入 院	入 院 外	歯 科			
平成25年度	8,504	60,157	5,390	6,388	3,484	644	12,484
26	8,661	62,398	5,487	6,523	3,473	643	12,591
27	8,730	62,368	5,515	6,607	3,590	643	12,694
28	8,943	64,368	5,590	6,894	3,465	642	12,788
29	9,261	65,339	5,701	6,998	3,486	641	12,910
平成29年 3月	9,145	64,699	5,992	7,034	3,762	642	12,568
4月	9,419	66,775	5,629	7,081	3,474	645	13,364
5月	8,682	61,889	5,328	7,058	3,402	615	13,056
6月	8,883	64,396	5,234	7,020	3,275	643	12,951
7月	9,215	67,243	5,248	7,114	3,198	642	12,952
8月	9,576	63,871	5,530	7,042	3,270	642	12,860
9月	9,441	63,989	5,694	6,934	3,365	645	12,632
10月	9,357	66,295	5,568	6,989	3,438	643	12,921
11月	9,013	65,971	5,616	6,954	3,502	643	12,680
12月	8,821	63,984	5,862	6,838	3,641	647	12,920
平成30年 1月	9,930	66,741	6,435	6,990	3,722	640	13,099
2月	9,608	66,006	6,243	7,034	3,713	643	12,860
3月	9,308	66,747	5,980	6,968	3,725	645	12,727

第6-5表 年度別、月別診療費等諸率の状況「未就学児分再掲」(その3-1)

—退職者医療分(被扶養者)—

(被扶養者)

年度別、月別	1 件 当 た り 日 数 ( 日 )						
	診 療 費				調 剤	食 事 療 養	訪 問 看 護
	診 療 費 計	入 院	入 院 外	歯 科			
【4月～3月へス】							
平成25年度	1.71	6.69	1.63	1.62	1.47	18.98	1.00
26	1.74	6.99	1.65	1.65	1.49	19.84	-
27	1.69	5.57	1.64	1.55	1.48	13.91	5.20
28	1.62	6.45	1.56	1.60	1.47	14.91	2.20
29	1.82	13.10	1.57	1.66	1.44	42.08	-
【3月～2月へス】							
平成25年度	1.71	6.40	1.62	1.63	1.47	18.08	1.25
26	1.74	7.12	1.65	1.65	1.49	19.68	-
27	1.70	5.81	1.64	1.55	1.48	14.86	5.50
28	1.64	6.51	1.58	1.59	1.48	15.04	2.00
29	1.79	12.37	1.55	1.63	1.43	39.29	-
平成29年 3月	1.55	5.25	1.45	1.68	1.42	16.00	-
4月	1.57	2.00	1.57	1.54	1.47	7.00	-
5月	1.64	6.50	1.58	1.65	1.39	17.50	-
6月	2.00	17.00	1.75	1.75	1.60	39.67	-
7月	1.46	(2.67)	1.54	1.45	1.36	(6.50)	-
8月	1.79	17.00	1.44	1.55	1.33	-	-
9月	1.45	(0.50)	1.46	1.65	1.23	-	-
10月	1.58	4.00	1.58	1.48	1.59	8.00	-
11月	1.54	-	1.58	2.00	1.35	24.50	-
12月	1.61	3.00	1.55	1.71	1.51	14.00	-
平成30年 1月	1.52	5.33	1.46	1.28	1.27	-	-
2月	3.82	23.81	1.64	1.85	1.54	64.15	-
3月	1.72	-	1.63	2.60	1.67	-	-

第6-5表 年度別、月別診療費等諸率の状況「未就学児分再掲」(その3-2)

－退職者医療分(被扶養者)－

(被扶養者)

年度別、月別	1 件 当 た り 医 療 費 ( 円 )						
	診 療 費				調 剤	食 事 療 養	訪 問 看 護
	診 療 費 計	入 院	入 院 外	歯 科			
【4月～3月へス】							
平成25年度	15,029	350,783	8,856	9,878	5,361	12,430	4,487
26	16,193	424,317	9,048	10,616	5,314	12,815	-
27	14,175	301,316	9,148	9,951	5,427	8,911	58,428
28	15,385	588,822	8,105	10,704	4,994	9,637	14,746
29	29,250	877,581	11,180	10,465	4,902	27,053	-
【3月～2月へス】							
平成25年度	14,794	337,815	8,836	9,918	5,352	11,765	13,928
26	16,073	421,655	9,030	10,610	5,321	12,736	-
27	14,715	322,223	9,185	9,973	5,402	9,507	60,898
28	15,374	587,537	8,377	10,562	5,055	9,664	16,263
29	27,412	815,413	10,631	10,138	5,013	25,386	-
平成29年 3月	10,798	209,278	7,478	10,040	6,354	11,494	-
4月	11,155	228,455	8,856	9,428	6,020	4,480	-
5月	11,711	297,870	8,288	10,140	4,747	11,200	-
6月	36,572	1,598,097	10,247	11,935	5,262	26,120	-
7月	(35,919)	(2,744,300)	8,198	8,578	4,793	(3,885)	-
8月	44,123	1,663,963	8,746	11,373	3,432	-	-
9月	12,435	94,305	11,234	10,852	4,255	-	-
10月	13,359	389,230	10,851	9,314	5,578	5,320	-
11月	50,481	-	11,056	15,018	4,721	15,755	-
12月	14,872	187,553	10,010	8,942	5,087	9,210	-
平成30年 1月	26,523	418,037	19,414	8,659	4,859	-	-
2月	155,007	1,436,386	17,462	6,285	3,979	41,058	-
3月	12,972	-	12,527	16,886	6,448	-	-

第6-5表 年度別、月別診療費等諸率の状況「未就学児分再掲」(その3-3)

－退職者医療分(被扶養者)－

(被扶養者)

年度別、月別	1 日 当 た り 医 療 費 ( 円 )						
	診 療 費				調 剤	食 事 療 養	訪 問 看 護
	診 療 費 計	入 院	入 院 外	歯 科			
【4月～3月へス】							
平成25年度	8,764	52,421	5,446	6,095	3,643	655	4,487
26	9,309	60,724	5,479	6,453	3,567	646	-
27	8,369	54,106	5,579	6,431	3,664	641	11,236
28	9,488	91,267	5,203	6,706	3,399	646	6,703
29	16,057	66,978	7,124	6,313	3,399	643	-
【3月～2月へス】							
平成25年度	8,654	52,784	5,442	6,068	3,643	651	11,142
26	9,243	59,201	5,479	6,430	3,577	647	-
27	8,660	55,433	5,603	6,455	3,649	640	11,072
28	9,402	90,284	5,314	6,650	3,417	643	8,132
29	15,329	65,907	6,853	6,227	3,508	646	-
平成29年 3月	6,952	39,862	5,145	5,985	4,483	718	-
4月	7,089	114,228	5,630	6,115	4,082	640	-
5月	7,122	45,826	5,238	6,145	3,419	640	-
6月	18,286	94,006	5,855	6,820	3,285	658	-
7月	(24,604)	1,029,113	5,335	5,916	3,527	598	-
8月	24,667	97,880	6,055	7,359	2,574	660	-
9月	8,569	(188,610)	7,715	6,589	3,452	690	-
10月	8,457	97,308	6,878	6,310	3,497	665	-
11月	32,739	(504,614)	6,991	7,509	3,484	643	-
12月	9,246	62,518	6,450	5,216	3,379	658	-
平成30年 1月	17,475	78,382	13,313	6,777	3,818	678	-
2月	40,609	60,321	10,667	3,404	2,584	640	-
3月	7,522	-	7,709	6,495	3,853	-	-



第7表 都道府県、業種別一般状況

	保険者数 (年度末現在)	事務職員数 (年度末現在)			世 数	
		計	専 任	兼 任	総 数	
					年度末現在	年 度 平 均
		人	人	人	世帯	世帯
北海道	157	1,316	715	601	768,238	782,621
青森県	40	286	216	70	202,262	207,245
岩手県	33	349	109	240	175,265	178,906
宮城県	35	356	254	102	304,364	310,792
秋田県	25	208	94	114	141,813	144,658
山形県	32	273	149	124	141,846	144,564
福島県	59	370	190	180	267,314	273,715
茨城県	44	608	483	125	440,295	449,893
栃木県	25	288	190	98	290,130	296,053
群馬県	35	342	217	125	291,998	297,743
埼玉県	63	968	686	282	1,071,689	1,094,373
千葉県	54	874	685	189	925,351	947,367
東京都	62	2,012	1,653	359	2,145,033	2,191,842
神奈川県	33	1,049	535	514	1,256,535	1,286,715
新潟県	30	345	165	180	298,784	304,160
富山県	15	127	75	52	132,056	134,932
石川県	19	153	106	47	149,174	152,482
福井県	17	115	63	52	95,358	97,504
山梨県	27	160	104	56	124,410	127,272
長野県	77	434	214	220	291,085	297,444
岐阜県	42	285	170	115	278,870	284,825
静岡県	35	517	331	186	530,442	542,436
愛知県	54	876	531	345	979,799	1,001,167
三重県	29	235	182	53	244,874	250,138
滋賀県	19	147	120	27	175,330	178,354
京都府	26	534	183	351	365,937	374,229
大阪府	43	1,219	1,100	119	1,304,681	1,336,160
兵庫県	41	722	593	129	762,398	779,660
奈良県	39	196	136	60	193,436	197,683
和歌山県	30	203	118	85	155,447	158,965
鳥取県	19	150	77	73	76,815	78,262
島根県	19	147	72	75	87,534	89,368
岡山県	27	304	117	187	256,235	261,613
広島県	23	406	295	111	370,881	379,937
山口県	19	298	203	95	197,706	202,751
徳島県	24	148	117	31	101,349	103,307
香川県	17	123	95	28	132,778	135,438
愛媛県	20	243	165	78	204,785	209,231
高知県	34	171	126	45	113,117	115,784
福岡県	60	687	581	106	711,991	726,324
佐賀県	20	190	106	84	107,560	109,838
長崎県	21	356	179	177	208,246	213,215
熊本県	45	303	166	137	262,210	267,708
大分県	18	240	111	129	164,172	167,952
宮崎県	26	251	153	98	171,093	174,972
鹿児島県	43	386	254	132	249,913	254,456
沖縄県	41	346	313	33	238,729	242,405
医師	47	208	187	21	183,881	185,717
歯科医師	27	148	142	6	164,635	167,127
薬剤師	18	64	64	-	28,320	28,953
一般業種	39	331	331	-	189,165	191,884
建設関係	32	680	645	35	653,248	655,934
全国土木	1	201	201	-	188,093	189,782
市 町 村	1,716	20,316	13,497	6,819	18,159,328	18,556,459
組 合	164	1,632	1,570	62	1,407,342	1,419,397
合 計	1,880	21,948	15,067	6,881	19,566,670	19,975,856



— 保険者数, 事務職員数, 世帯数 —

帯 数						
(再掲) 退職被保険者の世帯数						
計		単 独 世 帯		混 合 世 帯		
年度末現在	年度平均	年度末現在	年度平均	年度末現在	年度平均	
世帯	世帯	世帯	世帯	世帯	世帯	世帯
7,155	12,197	5,079	8,868	2,076		3,329
3,159	4,884	1,751	2,821	1,408		2,063
3,378	5,176	1,733	2,767	1,645		2,409
3,961	6,179	2,036	3,286	1,925		2,893
3,016	4,651	1,430	2,320	1,586		2,331
3,538	5,572	1,496	2,562	2,042		3,010
5,086	7,833	2,477	3,964	2,609		3,869
5,640	8,875	2,973	4,949	2,667		3,926
4,096	6,615	2,257	3,802	1,839		2,813
3,756	6,006	2,111	3,492	1,645		2,514
9,572	15,795	5,601	9,548	3,971		6,247
8,177	13,065	4,795	7,832	3,382		5,233
14,709	23,290	9,998	15,976	4,711		7,314
8,465	14,207	5,528	9,408	2,937		4,799
6,602	9,804	3,150	4,875	3,452		4,929
2,521	3,962	1,245	2,053	1,276		1,909
2,489	3,729	1,187	1,863	1,302		1,866
2,002	3,155	952	1,558	1,050		1,597
1,695	2,746	961	1,623	734		1,123
5,381	8,384	2,973	4,739	2,408		3,645
3,437	5,602	1,784	3,098	1,653		2,504
7,268	11,882	3,885	6,605	3,383		5,277
9,111	15,029	5,307	9,178	3,804		5,851
3,318	5,448	1,817	3,142	1,501		2,306
2,514	4,174	1,224	2,184	1,290		1,990
3,383	5,493	2,111	3,513	1,272		1,980
10,179	16,513	6,714	11,126	3,465		5,387
7,316	11,868	4,510	7,533	2,806		4,335
1,923	3,177	1,182	1,996	741		1,181
1,953	3,038	1,201	1,929	752		1,109
1,694	2,583	864	1,327	830		1,256
1,663	2,727	835	1,458	828		1,269
3,057	4,994	1,662	2,887	1,395		2,107
4,219	6,811	2,539	4,185	1,680		2,626
2,482	4,191	1,654	2,832	828		1,359
1,464	2,423	767	1,329	697		1,094
2,036	3,287	1,091	1,801	945		1,486
2,709	4,523	1,711	2,931	998		1,592
1,634	2,658	937	1,584	697		1,074
7,688	12,286	4,874	7,934	2,814		4,352
1,671	2,655	854	1,427	817		1,228
2,863	4,603	1,734	2,882	1,129		1,721
3,923	6,052	2,230	3,501	1,693		2,551
2,397	3,841	1,460	2,391	937		1,450
2,574	3,990	1,539	2,456	1,035		1,534
3,514	5,415	2,161	3,420	1,353		1,995
1,748	3,060	1,055	1,855	693		1,205
.	.	.	.	.		.
.	.	.	.	.		.
.	.	.	.	.		.
.	.	.	.	.		.
.	.	.	.	.		.
202,136	324,448	117,435	194,810	84,701		129,638
.	.	.	.	.		.
202,136	324,448	117,435	194,810	84,701		129,638

第7表 都道府県、業種別一般状況

	被 保 険									
	総 数									
	計		(再掲)未就学児		(再掲)前期高齢者		(再掲)70歳以上一般		(再掲)70歳以上現役並み所得者	
	年度末現在	年度平均	年度末現在	年度平均	年度末現在	年度平均	年度末現在	年度平均	年度末現在	年度平均
人	人	人	人	人	人	人	人	人	人	
北海道	1,192,863	1,221,398	32,183	30,936	535,669	538,698	249,627	244,178	10,677	10,388
青森県	328,770	339,969	8,091	7,884	138,957	139,208	60,971	59,130	2,974	2,772
岩手県	279,192	287,167	5,766	5,545	131,195	131,667	58,512	56,866	2,690	2,550
宮城県	488,634	503,244	12,651	12,370	213,343	214,253	93,140	89,714	5,850	5,580
秋田県	224,707	231,094	3,533	3,481	113,400	113,418	50,838	48,915	1,638	1,483
山形県	233,908	240,462	4,770	4,945	112,028	111,976	48,065	46,477	2,302	2,102
福島県	436,162	449,950	10,899	10,643	192,116	192,048	80,214	76,907	4,983	4,719
茨城県	736,779	760,607	21,739	21,182	303,820	306,033	134,819	130,569	9,969	9,406
栃木県	483,727	498,347	13,593	13,377	204,822	205,649	89,104	85,631	5,711	5,306
群馬県	485,516	500,126	13,982	13,717	208,695	210,662	95,929	93,029	5,966	5,637
埼玉県	1,708,598	1,762,772	45,966	45,186	727,329	740,918	337,292	331,545	31,362	30,322
千葉県	1,460,529	1,510,530	38,401	37,670	632,871	645,327	292,422	285,901	29,535	28,589
東京都	3,110,257	3,204,927	87,326	85,686	1,034,078	1,058,016	462,231	452,240	67,301	65,725
神奈川県	1,940,172	2,005,905	52,739	51,624	811,224	829,188	376,036	368,319	45,965	44,752
新潟県	479,586	492,044	9,267	8,956	240,299	241,564	107,050	103,520	4,855	4,526
富山県	204,059	209,834	3,865	3,735	109,670	111,487	53,645	51,707	2,797	2,737
石川県	234,791	241,965	5,534	5,468	113,550	115,750	54,524	52,329	3,079	2,936
福井県	153,348	157,858	3,647	3,544	74,816	75,991	33,082	32,264	1,909	1,811
山梨県	205,277	211,797	5,714	5,496	85,551	86,590	38,203	37,092	2,787	2,678
長野県	473,946	488,005	13,066	12,495	217,728	220,919	100,486	97,789	6,783	6,536
岐阜県	464,555	478,846	13,319	12,908	212,880	215,831	97,292	93,843	6,661	6,367
静岡県	854,996	882,287	22,741	22,201	393,071	398,176	177,233	171,726	14,524	13,762
愛知県	1,578,673	1,627,477	47,426	46,344	668,773	681,083	304,843	296,972	31,381	30,262
三重県	390,929	402,517	9,999	9,592	185,509	188,072	86,336	83,283	5,845	5,728
滋賀県	287,925	295,640	8,313	8,306	132,628	134,094	59,445	57,861	4,103	3,993
京都府	569,915	587,061	16,539	16,699	247,069	252,130	118,915	115,456	7,003	6,719
大阪府	2,055,706	2,122,050	68,204	66,331	808,375	828,503	389,434	381,865	24,492	23,969
兵庫県	1,205,049	1,241,388	33,748	32,515	538,217	548,413	250,332	244,250	16,915	16,599
奈良県	320,954	330,614	8,800	8,547	145,086	147,170	66,937	64,777	5,008	4,861
和歌山県	260,125	267,846	7,939	7,689	108,780	110,487	49,799	48,209	2,385	2,248
鳥取県	122,379	125,725	3,165	3,072	58,581	58,752	26,295	24,942	1,158	1,063
島根県	134,969	138,672	2,615	2,499	72,451	73,359	33,379	32,223	1,546	1,439
岡山県	402,791	414,393	10,295	10,375	193,376	196,814	92,160	89,776	4,848	4,813
広島県	577,482	595,418	15,323	14,806	279,108	284,548	133,623	130,670	8,741	8,508
山口県	301,814	311,758	6,588	6,452	160,631	163,452	75,211	73,723	3,958	3,969
徳島県	162,020	166,155	3,839	3,702	74,503	74,921	32,769	31,214	1,545	1,468
香川県	210,139	215,801	5,373	5,184	103,017	104,223	47,455	45,398	2,771	2,640
愛媛県	324,816	333,767	8,966	8,607	151,742	152,932	69,237	66,452	2,956	2,866
高知県	177,313	182,533	4,602	4,407	80,670	81,400	37,638	36,079	1,775	1,670
福岡県	1,130,543	1,160,421	41,529	39,821	451,793	456,484	202,655	197,057	11,814	11,462
佐賀県	182,501	187,722	5,862	5,622	78,242	78,675	34,081	33,062	1,814	1,765
長崎県	339,406	349,348	10,540	10,167	146,875	147,289	64,401	62,096	2,928	2,675
熊本県	438,133	450,908	14,815	14,334	180,813	181,549	79,777	76,873	3,400	3,370
大分県	258,476	265,889	6,766	6,447	123,168	124,360	56,814	55,008	2,310	2,203
宮崎県	277,390	285,454	9,620	9,290	118,995	119,506	51,898	49,592	2,436	2,211
鹿児島県	396,290	405,880	12,919	12,491	170,175	170,228	73,944	70,712	2,999	2,716
沖縄県	416,306	426,984	24,072	23,272	105,035	103,591	38,159	35,950	3,249	3,043
医師	302,026	305,100	9,627	9,162	34,449	33,987	2,876	2,870	10,567	9,850
歯科医師	265,869	268,601	10,731	10,134	21,349	20,743	2,900	2,788	4,572	4,124
薬剤師	41,685	42,548	1,983	1,897	5,428	5,524	985	990	1,320	1,238
一般業種	334,457	339,196	22,216	21,077	46,258	47,406	12,352	12,228	8,045	7,741
建設関係	1,421,130	1,428,765	107,794	101,205	209,936	210,101	55,803	53,814	17,939	16,474
全国土木	407,893	410,776	28,079	26,347	26,641	25,903	5,462	5,256	2,143	1,880
市町村	28,702,416	29,570,555	816,649	795,620	12,190,724	12,365,404	5,566,252	5,413,191	427,698	412,944
組 合	2,773,060	2,794,986	180,430	169,822	344,061	343,664	80,378	77,946	44,586	41,307
合 計	31,475,476	32,365,541	997,079	965,442	12,534,785	12,709,068	5,646,630	5,491,137	472,284	454,251

一被保険者数一

者 数									
一 般 被 保 險 者									
計		(再掲)未就学児		(再掲)前期高齢者		(再掲)70歳以上一般		(再掲)70歳以上現役並み所得者	
年度末現在	年度平均	年度末現在	年度平均	年度末現在	年度平均	年度末現在	年度平均	年度末現在	年度平均
人	人	人	人	人	人	人	人	人	人
1,184,224	1,206,012	32,179	30,931	535,669	538,698	249,627	244,178	10,677	10,388
325,113	334,115	8,089	7,882	138,957	139,208	60,971	59,130	2,974	2,772
275,338	281,082	5,765	5,543	131,195	131,667	58,512	56,866	2,690	2,550
484,118	495,924	12,650	12,369	213,343	214,253	93,140	89,714	5,850	5,580
221,338	225,749	3,533	3,480	113,400	113,418	50,838	48,915	1,638	1,483
230,054	234,130	4,770	4,945	112,028	111,976	48,065	46,477	2,302	2,102
430,324	440,706	10,896	10,638	192,116	192,048	80,214	76,907	4,983	4,719
730,073	749,619	21,738	21,178	303,820	306,033	134,819	130,569	9,969	9,406
478,714	489,982	13,589	13,368	204,822	205,649	89,104	85,631	5,711	5,306
480,936	492,578	13,978	13,713	208,695	210,662	95,929	93,029	5,966	5,637
1,696,968	1,742,822	45,963	45,181	727,329	740,918	337,292	331,545	31,362	30,322
1,450,776	1,494,460	38,396	37,662	632,871	645,327	292,422	285,901	29,535	28,589
3,092,914	3,176,635	87,317	85,673	1,034,078	1,058,016	462,231	452,240	67,301	65,725
1,929,823	1,987,935	52,737	51,620	811,224	829,188	376,036	368,319	45,965	44,752
472,200	480,792	9,264	8,951	240,299	241,564	107,050	103,520	4,855	4,526
201,312	205,376	3,865	3,731	109,670	111,487	53,645	51,707	2,797	2,737
232,048	237,738	5,534	5,466	113,550	115,750	54,524	52,329	3,079	2,936
151,068	154,231	3,638	3,538	74,816	75,991	33,082	32,264	1,909	1,811
203,212	208,371	5,714	5,495	85,551	86,590	38,203	37,092	2,787	2,678
467,544	477,716	13,063	12,490	217,728	220,919	100,486	97,789	6,783	6,536
460,515	472,014	13,318	12,904	212,880	215,831	97,292	93,843	6,661	6,367
846,684	868,191	22,739	22,199	393,071	398,176	177,233	171,726	14,524	13,762
1,567,656	1,608,608	47,421	46,335	668,773	681,083	304,843	296,972	31,381	30,262
386,972	395,770	9,997	9,590	185,509	188,072	86,336	83,283	5,845	5,728
284,989	290,555	8,312	8,304	132,628	134,094	59,445	57,861	4,103	3,993
565,825	580,196	16,538	16,697	247,069	252,130	118,915	115,456	7,003	6,719
2,043,252	2,101,147	68,200	66,321	808,375	828,503	389,434	381,865	24,492	23,969
1,196,153	1,226,402	33,744	32,505	538,217	548,413	250,332	244,250	16,915	16,599
318,427	326,326	8,798	8,542	145,086	147,170	66,937	64,777	5,008	4,861
257,608	263,783	7,935	7,682	108,780	110,487	49,799	48,209	2,385	2,248
120,433	122,704	3,164	3,071	58,581	58,752	26,295	24,942	1,158	1,063
133,117	135,553	2,614	2,498	72,451	73,359	33,379	32,223	1,546	1,439
399,246	408,339	10,294	10,374	193,376	196,814	92,160	89,776	4,848	4,813
572,487	587,061	15,319	14,802	279,108	284,548	133,623	130,670	8,741	8,508
298,774	306,435	6,588	6,451	160,631	163,452	75,211	73,723	3,958	3,969
160,306	163,209	3,839	3,701	74,503	74,921	32,769	31,214	1,545	1,468
207,785	211,883	5,369	5,180	103,017	104,223	47,455	45,398	2,771	2,640
321,568	328,087	8,964	8,604	151,742	152,932	69,237	66,452	2,956	2,866
175,402	179,341	4,602	4,406	80,670	81,400	37,638	36,079	1,775	1,670
1,121,404	1,145,301	41,526	39,814	451,793	456,484	202,655	197,057	11,814	11,462
180,577	184,550	5,861	5,621	78,242	78,675	34,081	33,062	1,814	1,765
335,990	343,632	10,537	10,162	146,875	147,289	64,401	62,096	2,928	2,675
433,489	443,564	14,807	14,326	180,813	181,549	79,777	76,873	3,400	3,370
255,525	261,050	6,764	6,444	123,168	124,360	56,814	55,008	2,310	2,203
274,341	280,579	9,619	9,289	118,995	119,506	51,898	49,592	2,436	2,211
392,129	399,252	12,913	12,482	170,175	170,228	73,944	70,712	2,999	2,716
414,100	423,002	24,070	23,268	105,035	103,591	38,159	35,950	3,249	3,043
302,026	305,100	9,627	9,162	34,449	33,987	2,876	2,870	10,567	9,850
265,869	268,601	10,731	10,134	21,349	20,743	2,900	2,788	4,572	4,124
41,685	42,548	1,983	1,897	5,428	5,524	985	990	1,320	1,238
334,457	339,196	22,216	21,077	46,258	47,406	12,352	12,228	8,045	7,741
1,421,130	1,428,765	107,794	101,205	209,936	210,101	55,803	53,814	17,939	16,474
407,893	410,776	28,079	26,347	26,641	25,903	5,462	5,256	2,143	1,880
28,462,851	29,172,507	816,530	795,426	12,190,724	12,365,404	5,566,252	5,413,191	427,698	412,944
2,773,060	2,794,986	180,430	169,822	344,061	343,664	80,378	77,946	44,586	41,307
31,235,911	31,967,493	996,960	965,248	12,534,785	12,709,068	5,646,630	5,491,137	472,284	454,251

第7表 都道府県、業種別一般状況（続き） ー被保険者数ー

	被 保 険 者 数							
	退 職 被 保 険 者				被 扶 養 者 等			
	合 計		退 職 被 保 険 者		被 扶 養 者		未 就 学 児	
	年度末現在	年度平均	年度末現在	年度平均	年度末現在	年度平均	年度末現在	年度平均
人	人	人	人	人	人	人	人	
北海道	8,639	15,386	7,238	12,338	1,401	3,048	4	5
青森県	3,657	5,854	3,197	4,974	460	880	2	2
岩手県	3,854	6,085	3,452	5,328	402	757	1	2
宮城県	4,516	7,320	4,021	6,316	495	1,004	1	1
秋田県	3,369	5,345	3,087	4,796	282	549	-	1
山形県	3,854	6,332	3,546	5,687	308	645	-	-
福島県	5,838	9,244	5,230	8,094	608	1,150	3	5
茨城県	6,706	10,988	5,718	9,072	988	1,916	1	4
栃木県	5,013	8,365	4,180	6,771	833	1,594	4	9
群馬県	4,580	7,548	3,822	6,142	758	1,406	4	4
埼玉県	11,630	19,950	9,679	16,056	1,951	3,894	3	5
千葉県	9,753	16,070	8,274	13,241	1,479	2,829	5	8
東京都	17,343	28,292	14,871	23,614	2,472	4,678	9	13
神奈川県	10,349	17,970	8,507	14,327	1,842	3,643	2	4
新潟県	7,386	11,252	6,729	10,078	657	1,174	3	5
富山県	2,747	4,458	2,543	4,037	204	421	-	4
石川県	2,743	4,227	2,527	3,814	216	413	-	2
福井県	2,280	3,627	2,035	3,219	245	408	9	6
山梨県	2,065	3,426	1,722	2,797	343	629	-	1
長野県	6,402	10,289	5,463	8,616	939	1,673	3	5
岐阜県	4,040	6,832	3,483	5,698	557	1,134	1	4
静岡県	8,312	14,096	7,371	12,133	941	1,963	2	2
愛知県	11,017	18,869	9,333	15,411	1,684	3,458	5	9
三重県	3,957	6,747	3,368	5,560	589	1,187	2	2
滋賀県	2,936	5,085	2,539	4,251	397	834	1	2
京都府	4,090	6,865	3,415	5,573	675	1,292	1	2
大阪府	12,454	20,903	10,282	16,787	2,172	4,116	4	10
兵庫県	8,896	14,986	7,395	12,035	1,501	2,951	4	10
奈良県	2,527	4,288	1,945	3,226	582	1,062	2	5
和歌山県	2,517	4,063	1,980	3,096	537	967	4	7
鳥取県	1,946	3,021	1,735	2,666	211	355	1	1
島根県	1,852	3,119	1,693	2,794	159	325	1	1
岡山県	3,545	6,054	3,111	5,136	434	918	1	1
広島県	4,995	8,357	4,276	6,963	719	1,394	4	4
山口県	3,040	5,323	2,520	4,261	520	1,062	-	1
徳島県	1,714	2,946	1,482	2,468	232	478	-	1
香川県	2,354	3,918	2,072	3,375	282	543	4	4
愛媛県	3,248	5,680	2,733	4,598	515	1,082	2	3
高知県	1,911	3,192	1,657	2,713	254	479	-	1
福岡県	9,139	15,120	7,778	12,490	1,361	2,630	3	7
佐賀県	1,924	3,172	1,696	2,712	228	460	1	1
長崎県	3,416	5,716	2,919	4,705	497	1,011	3	5
熊本県	4,644	7,344	3,986	6,176	658	1,168	8	8
大分県	2,951	4,839	2,427	3,901	524	938	2	3
宮崎県	3,049	4,875	2,611	4,073	438	802	1	1
鹿児島県	4,161	6,628	3,563	5,519	598	1,109	6	9
沖縄県	2,206	3,982	1,776	3,128	430	854	2	4
医師	・	・	・	・	・	・	・	・
歯科医師	・	・	・	・	・	・	・	・
薬剤師	・	・	・	・	・	・	・	・
一般業種	・	・	・	・	・	・	・	・
建設関係	・	・	・	・	・	・	・	・
全国土木	・	・	・	・	・	・	・	・
市町村	239,565	398,048	204,987	330,765	34,578	67,283	119	194
組合	・	・	・	・	・	・	・	・
合計	239,565	398,048	204,987	330,765	34,578	67,283	119	194



第7表 都道府県、業種別一般状況

	被 保 険 者 数						
	本 年 度 中						増 計
	転 入	社 保 離 脱	生 保 廃 止	出 生	後 期 高 齢 者 離 脱	そ の 他	
人	人	人	人	人	人	人	
北海道	34,521	149,109	5,800	3,938	91	13,473	206,932
青森県	7,190	38,302	687	1,040	52	3,437	50,708
岩手県	7,546	39,098	722	739	13	3,850	51,968
宮城県	17,030	69,839	1,142	1,646	11	10,688	100,356
秋田県	4,284	24,553	529	388	14	1,894	31,662
山形県	5,772	31,993	393	652	31	2,351	41,192
福島県	12,020	60,297	798	1,410	24	4,817	79,366
茨城県	28,026	83,968	1,227	2,770	29	7,073	123,093
栃木県	18,005	60,066	1,164	1,771	22	9,797	90,825
群馬県	14,957	53,872	859	1,827	103	8,628	80,246
埼玉県	80,125	203,752	3,950	6,099	67	21,238	315,231
千葉県	67,015	175,177	3,377	4,993	19	24,859	275,440
東京都	246,466	371,168	8,654	12,632	36	72,103	711,059
神奈川県	78,388	245,540	6,238	7,008	190	44,561	381,925
新潟県	9,594	60,206	916	1,140	16	6,716	78,588
富山県	4,888	23,655	124	504	126	3,168	32,465
石川県	7,869	24,925	275	703	14	2,635	36,421
福井県	4,139	19,252	245	449	9	1,647	25,741
山梨県	8,656	23,550	313	691	2	2,685	35,897
長野県	19,182	56,238	787	1,702	21	4,789	82,719
岐阜県	16,333	53,391	617	1,645	15	3,506	75,507
静岡県	30,274	114,335	1,471	2,782	18	11,202	160,082
愛知県	78,522	191,600	4,469	6,255	186	20,446	301,478
三重県	15,350	46,777	1,131	1,342	22	9,111	73,733
滋賀県	10,504	36,674	778	1,134	17	3,510	52,617
京都府	30,979	62,286	2,501	2,250	91	9,519	107,626
大阪府	81,206	230,055	9,790	9,205	66	26,179	356,501
兵庫県	45,582	143,443	4,095	4,429	71	23,058	220,678
奈良県	9,266	33,450	793	1,045	22	3,111	47,687
和歌山県	5,912	24,108	630	949	22	1,118	32,739
鳥取県	2,825	14,248	474	399	6	1,678	19,630
島根県	3,433	16,689	350	313	3	1,378	22,166
岡山県	13,794	46,807	1,267	1,451	21	2,756	66,096
広島県	18,577	69,783	2,155	1,915	39	10,108	102,577
山口県	7,120	31,265	936	828	18	4,532	44,699
徳島県	3,885	16,023	505	489	9	1,861	22,772
香川県	6,538	24,464	476	665	17	1,837	33,997
愛媛県	7,954	32,550	826	1,069	19	2,558	44,976
高知県	4,154	17,694	748	569	34	1,158	24,357
福岡県	44,208	134,801	4,448	5,679	150	34,914	224,200
佐賀県	5,604	21,486	342	761	13	1,486	29,692
長崎県	9,409	35,379	997	1,387	8	3,434	50,614
熊本県	14,066	46,491	1,522	2,019	13	3,442	67,553
大分県	7,821	26,416	721	819	5	2,307	38,089
宮崎県	7,709	30,734	791	1,164	17	2,785	43,200
鹿児島県	12,336	43,599	1,385	1,572	10	2,246	61,148
沖縄県	23,664	48,808	1,369	3,298	7	4,486	81,632
医師	-	15,662	9	1,162	1	18,470	35,304
歯科医師	-	9,477	2	1,293	15	25,686	36,473
薬剤師	-	2,065	1	232	2	3,113	5,413
一般業種	-	8,154	23	3,309	28	35,128	46,642
建設関係	-	34,699	214	13,821	2	121,485	170,221
全国土木	-	9,436	7	4,236	5	27,278	40,962
市町村	1,192,698	3,407,916	83,787	107,535	1,809	444,135	5,237,880
組合	・	79,493	256	24,053	53	231,160	335,015
合計	1,192,698	3,487,409	84,043	131,588	1,862	675,295	5,572,895

一被保険者数増減内訳一

増 減 内 訳						
本 年		中 減				
転 出	社 保 加 入	生 保 加 入	死 亡	後 期 高 齢 者 加 入	そ の 他	計
人	人	人	人	人	人	人
30,655	149,068	8,676	7,962	56,105	13,785	266,251
6,935	43,210	1,499	2,372	13,301	4,492	71,809
7,364	37,207	1,163	2,456	12,868	4,003	65,061
14,724	70,525	2,338	3,761	20,348	12,151	123,847
3,747	23,060	903	1,865	10,452	2,341	42,368
5,085	30,371	715	1,904	10,285	3,427	51,787
11,923	63,105	1,564	3,283	17,820	6,647	104,342
24,495	93,778	2,695	4,941	29,925	8,229	164,063
15,910	64,242	1,628	3,835	19,016	9,309	113,940
13,988	59,998	1,263	3,209	20,659	6,399	105,516
63,594	217,677	7,066	11,611	75,613	30,040	405,601
55,257	193,326	6,921	9,967	66,472	29,215	361,158
219,131	426,132	16,091	17,668	109,911	78,197	867,130
69,954	260,468	10,756	12,648	87,888	37,408	479,122
9,488	54,410	1,694	3,698	19,820	10,204	99,314
4,417	20,584	328	1,591	11,835	1,739	40,494
5,483	24,113	451	1,538	12,111	3,579	47,275
3,892	18,125	384	1,067	8,053	1,845	33,366
7,548	24,962	630	1,317	8,565	3,378	46,400
16,369	55,637	1,009	3,009	22,316	6,399	104,739
14,138	54,456	899	3,195	21,439	5,910	100,037
24,755	115,597	2,743	6,239	40,126	15,097	204,557
62,644	203,982	6,185	9,443	73,515	28,123	383,892
12,898	44,753	1,383	4,170	18,627	10,063	91,894
9,429	34,341	1,023	1,775	12,981	4,114	63,663
27,689	60,730	3,536	3,698	26,694	10,026	132,373
69,377	247,274	14,952	13,368	88,654	35,932	469,557
43,214	136,956	6,841	8,438	57,795	23,197	276,441
8,982	31,286	1,318	1,875	15,121	3,141	61,723
5,654	23,625	1,156	1,619	11,282	1,872	45,208
2,557	13,218	596	972	5,443	2,030	24,816
2,755	14,049	475	1,107	7,406	1,979	27,771
11,441	42,609	1,714	2,875	17,646	6,468	82,753
16,260	64,415	2,648	3,912	30,037	12,464	129,736
6,389	26,638	1,159	2,590	16,868	5,782	59,426
3,333	13,889	665	1,110	7,233	2,038	28,268
5,722	21,654	750	1,538	9,656	2,750	42,070
6,638	30,489	1,298	2,359	14,520	3,732	59,036
3,762	16,575	1,100	1,226	7,604	1,650	31,917
37,260	133,716	6,954	6,638	46,221	36,627	267,416
5,238	20,884	546	1,251	7,350	2,200	37,469
9,455	34,833	1,582	2,442	13,418	4,967	66,697
12,481	47,835	1,838	2,698	16,270	5,570	86,692
6,692	24,265	1,086	1,819	11,775	3,162	48,799
7,096	30,828	1,272	1,877	10,724	3,682	55,479
10,297	41,241	2,009	2,824	15,843	3,071	75,285
20,049	59,627	2,977	2,052	8,894	5,857	99,456
-	12,629	2	404	2,137	25,546	40,718
-	7,529	1	364	1,026	29,480	38,400
-	1,912	-	66	354	4,801	7,133
-	11,313	27	619	3,659	40,731	56,349
-	74,700	344	3,843	12,469	99,110	190,466
-	9,888	2	530	1,088	31,530	43,038
1,036,164	3,519,763	136,479	192,812	1,246,505	514,291	6,646,014
・	117,971	376	5,826	20,733	231,198	376,104
1,036,164	3,637,734	136,855	198,638	1,267,238	745,489	7,022,118

第7表 都道府県、業種別一般状況 一介護保険第2号被保険者数、標準負担額減額状況一

	介護保険第2号被保険者数		標準負担額減額状況（年間平均）
	数		
	年度末現在	年度平均	合計
	人	人	
北海道	380,192	395,308	62,337
青森県	117,284	123,925	13,402
岩手県	93,314	98,389	9,020
宮城県	156,753	164,792	29,589
秋田県	72,631	77,130	15,850
山形県	75,834	80,357	8,421
福島県	147,053	155,625	11,480
茨城県	241,400	253,853	35,218
栃木県	157,783	166,250	11,723
群馬県	154,561	161,521	8,409
埼玉県	537,801	560,683	32,343
千葉県	457,538	478,982	31,921
東京都	1,068,444	1,103,479	72,253
神奈川県	626,797	653,017	44,342
新潟県	146,877	154,588	17,574
富山県	57,853	60,508	7,821
石川県	70,804	73,657	7,761
福井県	46,269	48,491	5,006
山梨県	69,820	73,092	6,308
長野県	148,565	154,726	12,353
岐阜県	142,204	148,405	9,525
静岡県	269,184	282,066	25,523
愛知県	496,455	517,184	30,006
三重県	119,906	125,491	11,433
滋賀県	86,001	89,567	10,203
京都府	175,015	181,240	29,877
大阪府	664,074	689,119	71,567
兵庫県	375,181	390,083	48,116
奈良県	100,660	104,954	10,242
和歌山県	88,069	91,687	9,751
鳥取県	37,923	39,862	4,239
島根県	39,199	41,204	6,915
岡山県	117,701	122,404	22,115
広島県	168,949	176,367	22,556
山口県	85,303	89,953	13,667
徳島県	53,011	55,513	5,312
香川県	62,143	64,856	8,401
愛媛県	101,861	106,782	14,722
高知県	58,227	60,912	8,838
福岡県	353,203	367,423	47,438
佐賀県	59,128	62,100	8,641
長崎県	112,988	118,850	19,025
熊本県	145,060	152,224	17,848
大分県	77,999	81,973	10,837
宮崎県	90,700	95,219	11,849
鹿児島県	132,015	137,903	17,733
沖縄県	155,836	161,684	13,593
医師	145,137	146,136	363
歯科医師	104,182	104,289	473
薬剤師	18,636	18,902	45
一般業種	135,670	136,263	823
建設関係	563,570	568,276	6,120
全国土木	183,309	185,007	125
市町村	9,195,568	9,593,398	953,103
組合	1,150,504	1,158,873	7,949
合計	10,346,072	10,752,271	961,052





第8-1表 都道府県、業種別経理状況

	入								
	保 険 料 ( 税 )								
	計	一 般 被 保 険 者 分				退 職 被 保 険 者 等 分			
一般分・計		医療給付費分	後期高齢者 支援金分	介護納付金分	退職分・計	医療給付費分	後期高齢者 支援金分	介護納付金分	
北海道	114,885,395	113,316,287	79,302,971	24,800,768	9,212,548	1,569,108	982,954	304,422	281,732
青森県	32,642,434	32,037,062	22,340,238	6,815,015	2,881,810	605,372	376,925	114,956	113,490
岩手県	24,560,256	24,013,880	16,574,964	5,312,464	2,126,452	546,376	329,780	107,789	108,806
宮城県	47,230,713	46,473,577	32,542,959	10,069,442	3,861,176	757,135	470,967	140,023	146,146
秋田県	19,770,246	19,304,170	13,486,811	4,183,943	1,633,416	466,076	285,065	90,709	90,302
山形県	25,584,237	24,908,274	17,417,731	5,411,573	2,078,970	675,964	415,622	128,855	131,487
福島県	37,750,489	36,952,414	24,972,322	8,721,696	3,258,396	798,075	474,588	167,426	156,061
茨城県	70,628,678	69,539,781	49,273,225	14,708,596	5,557,960	1,088,897	690,870	206,208	191,819
栃木県	50,078,817	49,136,098	34,243,790	10,875,586	4,016,723	942,719	592,627	184,336	165,756
群馬県	47,370,479	46,574,300	33,715,976	9,302,061	3,556,263	796,179	519,215	142,303	134,662
埼玉県	161,831,226	159,541,725	114,998,058	33,656,672	10,886,995	2,289,501	1,507,657	431,591	350,252
千葉県	144,465,043	142,535,162	101,438,449	30,121,965	10,974,749	1,929,881	1,221,691	365,911	342,279
東京都	330,847,855	327,166,856	230,887,260	68,859,069	27,420,527	3,680,999	2,328,198	707,292	645,510
神奈川県	198,611,893	196,415,596	134,555,131	44,963,073	16,897,392	2,196,297	1,329,856	446,731	419,710
新潟県	44,862,826	43,832,216	30,197,237	10,150,902	3,484,077	1,030,609	619,820	208,945	201,844
富山県	19,483,758	19,067,163	13,741,299	4,028,599	1,297,264	416,595	263,542	76,670	76,383
石川県	25,088,997	24,633,524	17,756,004	4,975,379	1,902,141	455,473	291,826	80,576	83,072
福井県	15,806,203	15,390,276	10,904,620	3,290,793	1,194,864	415,926	263,585	76,911	75,430
山梨県	21,760,933	21,371,757	15,131,630	4,500,665	1,739,462	389,176	247,253	73,514	68,409
長野県	45,320,582	44,276,696	29,962,517	10,520,945	3,793,235	1,043,886	620,274	216,864	206,748
岐阜県	48,146,726	47,372,608	33,539,799	10,227,538	3,605,271	774,118	484,841	147,011	142,267
静岡県	88,961,049	87,349,001	59,874,435	20,096,188	7,378,377	1,612,048	984,134	320,913	307,001
愛知県	160,505,553	158,368,462	110,661,836	34,957,165	12,749,462	2,137,091	1,330,063	417,809	389,218
三重県	38,860,579	38,128,186	25,777,572	9,226,746	3,123,867	732,393	434,911	152,652	144,830
滋賀県	28,031,130	27,484,318	19,183,961	6,237,102	2,063,255	546,812	336,016	108,317	102,479
京都府	50,342,845	49,622,625	34,678,548	11,043,450	3,900,627	720,221	441,569	140,146	138,506
大阪府	190,259,544	187,697,915	128,028,489	43,685,498	15,983,928	2,561,629	1,543,094	518,265	500,271
兵庫県	112,613,236	110,936,569	79,166,459	23,122,692	8,647,419	1,676,667	1,052,234	304,548	319,884
奈良県	29,359,907	28,914,884	20,968,562	5,817,365	2,128,957	445,022	284,761	78,882	81,380
和歌山県	24,840,352	24,405,432	17,153,091	5,195,892	2,056,450	434,920	273,600	82,022	79,298
鳥取県	11,264,534	10,980,715	7,561,709	2,539,835	879,170	283,819	169,228	57,650	56,941
島根県	13,543,723	13,225,964	9,607,611	2,636,804	981,549	317,760	202,236	55,410	60,114
岡山県	36,751,436	36,147,787	25,074,057	8,506,805	2,566,925	603,649	370,974	123,404	109,271
広島県	56,174,525	55,300,967	39,271,067	11,973,379	4,056,520	873,559	545,135	162,284	166,140
山口県	30,154,579	29,562,807	21,229,365	6,280,134	2,053,308	591,772	373,620	109,258	108,895
徳島県	14,947,598	14,647,142	10,606,377	2,985,987	1,054,778	300,456	194,854	53,126	52,476
香川県	19,684,489	19,279,960	14,386,299	3,650,925	1,242,736	404,529	268,658	67,852	68,018
愛媛県	28,203,884	27,685,437	19,579,473	6,184,032	1,921,933	518,447	328,119	103,313	87,014
高知県	16,600,109	16,276,141	11,274,314	3,656,525	1,345,302	323,967	200,816	64,268	58,883
福岡県	98,685,185	97,149,784	67,116,360	22,291,402	7,742,023	1,535,401	944,797	308,536	282,068
佐賀県	19,828,402	19,486,418	14,099,405	3,747,240	1,639,773	341,984	222,261	57,911	61,811
長崎県	32,254,416	31,668,327	22,029,861	6,986,002	2,652,464	586,088	365,793	114,191	106,105
熊本県	39,677,528	39,006,581	27,413,125	8,366,142	3,227,314	670,947	423,624	129,795	117,528
大分県	23,130,603	22,622,197	16,441,709	4,601,358	1,579,130	508,406	332,179	93,364	82,863
宮崎県	26,694,876	26,216,718	18,457,420	5,473,278	2,286,020	478,158	301,340	88,120	88,697
鹿児島県	32,084,010	31,499,834	21,830,215	7,137,403	2,532,216	584,177	363,349	117,538	103,289
沖縄県	28,983,583	28,645,474	20,332,295	5,894,490	2,418,689	338,110	219,961	64,041	54,108
医師	68,959,369	68,959,369	47,882,186	13,566,364	7,510,820	・	・	・	・
歯科医師	53,524,387	53,524,387	37,669,844	10,854,676	4,999,866	・	・	・	・
薬剤師	9,947,320	9,947,320	7,126,188	1,858,483	962,648	・	・	・	・
一般業種	57,867,713	57,867,713	40,863,403	11,600,269	5,404,042	・	・	・	・
建設関係	201,533,111	201,533,111	146,775,298	37,516,782	17,241,032	・	・	・	・
全国土木	135,808,552	135,808,552	97,505,738	25,724,291	12,578,524	・	・	・	・
市町村	2,779,165,460	2,736,169,067	1,918,786,603	597,790,580	219,591,884	42,996,393	26,824,484	8,312,657	7,859,252
組合	527,640,452	527,640,452	377,822,656	101,120,864	48,696,932	・	・	・	・
合計	3,306,805,913	3,263,809,519	2,296,609,260	698,911,444	268,288,815	42,996,393	26,824,484	8,312,657	7,859,252

決 算 支 出 金 額										
計	事務費 負担金	国 庫 支 出 金							療養給付費 交付金	前期高齢者 交付金
		療養給付費等 負担金	高額医療費 共同事業 負担金	特定健康 診査等 負担金	普通調整 交付金	特別調整 交付金	出産育児 一時金 補助金等	特別対策費 補助金		
154,363,942	-	106,193,877	4,147,065	490,804	34,247,191	7,566,517	1,718,488	-	7,708,791	165,773,726
41,290,679	-	27,545,246	1,095,894	193,134	9,752,170	2,292,398	411,837	-	2,465,795	37,001,292
37,313,835	-	23,152,881	765,785	196,986	7,002,333	5,979,679	216,171	-	3,040,574	37,389,305
61,728,837	-	40,757,452	1,448,010	345,103	11,025,598	7,905,880	246,794	-	3,283,302	63,687,992
27,034,711	-	17,898,057	1,004,833	135,499	6,924,768	797,769	273,785	-	2,101,343	34,579,445
26,246,671	-	18,747,571	739,971	149,601	5,443,584	949,579	216,365	-	2,557,721	32,317,157
62,920,431	-	36,816,946	1,272,716	282,578	10,146,308	10,519,209	3,882,674	-	4,089,648	49,647,072
77,288,655	-	57,787,127	1,727,167	358,322	14,722,268	2,575,261	118,510	-	4,936,218	75,734,306
51,279,689	-	38,180,616	1,252,046	238,479	9,343,579	2,072,330	192,639	-	3,470,326	54,909,560
51,180,943	-	37,341,241	1,281,242	294,411	10,165,204	1,932,074	166,771	-	3,257,413	58,430,083
171,457,546	-	133,613,343	5,125,220	984,006	27,150,412	4,053,687	530,877	-	8,147,087	213,988,641
140,569,002	-	109,642,305	4,011,871	874,931	20,876,771	4,697,441	465,683	-	7,109,709	191,597,235
308,830,805	-	265,777,320	9,487,752	2,128,191	22,497,064	7,346,320	1,594,158	-	13,111,170	273,522,515
180,547,824	-	150,532,739	5,531,103	874,724	16,306,950	6,602,052	700,255	-	10,342,652	252,620,412
51,255,724	-	35,991,938	1,173,846	334,701	11,571,658	1,927,221	256,360	-	4,642,794	71,700,935
20,357,455	-	14,624,365	536,166	154,891	3,863,092	1,015,744	163,197	-	1,739,916	35,746,534
26,316,419	-	19,079,889	740,888	174,654	4,976,356	1,214,725	129,906	-	1,932,673	41,017,123
15,930,565	-	11,743,536	471,327	65,672	3,094,470	467,065	88,495	-	1,570,054	26,517,038
22,439,783	-	16,417,951	449,734	115,453	4,253,651	1,095,008	107,986	-	1,422,914	25,451,541
50,393,142	-	35,763,501	1,319,779	308,003	10,194,875	2,489,359	317,625	-	4,089,484	67,459,963
46,683,132	-	34,809,719	1,317,894	288,508	7,305,180	2,715,528	246,303	-	3,191,145	68,780,230
82,694,335	-	65,916,581	2,317,102	494,603	10,888,033	2,679,670	398,346	-	5,561,129	119,365,195
144,436,774	-	119,145,249	3,842,510	1,017,139	14,492,504	5,151,347	788,025	-	7,911,523	183,514,812
42,199,922	-	30,846,492	1,036,148	292,871	7,990,662	1,788,007	245,742	-	2,592,305	61,052,183
29,491,765	-	21,476,547	899,149	176,136	5,615,735	1,155,698	168,500	-	1,896,983	43,789,636
63,022,013	-	43,213,987	1,853,238	286,028	14,925,590	2,482,967	260,203	-	3,302,477	88,069,541
252,098,264	-	175,118,868	7,037,046	1,001,918	60,243,883	8,075,121	621,428	-	10,342,933	272,885,658
136,171,801	-	95,618,363	4,433,211	643,996	29,872,971	4,868,517	734,744	-	7,273,083	180,188,532
36,814,809	-	25,331,799	905,624	163,658	8,554,031	1,601,701	257,996	-	1,829,413	45,422,287
31,642,468	-	21,015,187	762,694	134,998	7,895,052	1,685,833	148,703	-	1,805,684	33,994,288
14,564,744	-	9,784,874	392,120	65,369	3,406,566	823,772	92,043	-	1,247,907	18,700,608
15,845,896	-	10,717,118	427,430	103,169	3,426,285	1,016,294	155,600	-	1,420,574	27,389,152
46,506,847	-	31,825,749	1,242,617	192,037	10,830,818	2,215,603	200,023	-	2,914,680	72,588,160
64,952,984	-	45,045,831	1,784,160	285,831	12,452,226	5,051,038	333,898	-	3,889,628	101,194,701
35,226,900	-	23,811,628	1,007,904	135,653	8,139,916	1,979,630	152,169	-	2,392,190	62,538,720
22,285,872	-	14,626,910	582,930	99,838	5,609,040	1,236,657	130,497	-	1,308,781	23,183,455
24,982,821	-	17,337,503	619,722	143,046	5,739,221	1,043,218	100,110	-	1,810,321	38,457,854
39,953,668	-	26,166,140	993,303	153,142	10,871,817	1,654,146	115,120	-	2,925,897	50,665,575
23,387,799	-	15,536,985	601,395	106,354	5,723,228	1,276,309	143,528	-	1,590,859	28,761,699
149,467,467	-	99,736,840	4,144,280	560,820	36,437,768	7,921,356	666,403	-	8,093,925	135,582,377
26,753,649	-	18,051,965	636,807	107,605	6,011,496	1,866,209	79,567	-	1,726,867	26,850,902
50,235,489	-	32,532,128	1,111,779	223,689	12,168,296	4,044,327	155,270	-	2,740,354	50,473,790
67,838,340	-	41,447,366	1,411,316	275,923	14,760,628	9,653,483	289,624	-	4,098,057	57,709,684
35,338,762	-	22,213,789	790,200	164,185	9,287,741	2,474,238	408,609	-	2,535,665	47,037,358
36,527,777	-	23,992,102	735,510	165,666	8,510,376	2,998,627	125,496	-	2,311,303	36,525,839
62,931,008	-	39,265,029	1,443,459	264,895	17,682,261	4,073,450	201,914	-	3,830,841	57,157,947
76,051,545	-	44,048,422	1,762,433	225,056	20,680,086	9,107,749	227,799	-	2,463,330	14,630,704
16,453,172	270,675	15,751,781	102,691	46,838	•	•	281,187	-	•	30,418
20,484,710	226,698	19,773,408	64,340	36,230	•	•	384,033	-	•	-
2,777,483	56,072	2,650,039	15,529	5,650	•	•	50,193	-	•	75,643
39,644,255	357,629	38,589,511	285,283	67,382	•	•	344,450	-	•	1,719,369
204,781,537	1,305,172	200,152,220	1,767,102	372,682	•	•	1,184,361	-	•	3,163,687
10,505,349	101,790	10,222,199	-	43,843	•	•	137,517	-	•	-
3,236,853,508	-	2,346,241,072	87,674,398	16,472,276	603,079,712	164,139,813	19,246,236	-	184,027,436	3,755,602,760
294,646,505	2,318,036	287,139,158	2,234,945	572,625	•	•	2,381,741	-	•	4,989,117
3,531,500,013	2,318,036	2,633,380,230	89,909,343	17,044,901	603,079,712	164,139,813	21,627,977	-	184,027,436	3,760,591,877

第8-1表 都道府県、業種別経理状況（続き）

	収						入					
	都		府		県		連合会 支出金	共同事業交付金		保険財政 共同安定化 事業交付金	保険基盤安定 (保険税軽減分)	保険基盤安定 (保険者支援分)
	高額医療費 共同事業 負担金	特定健康 診査等 負担金	第一号 都道府県 調整交付金	第二号 都道府県 調整交付金	広域化等 支援基金 支出金	その他		高額医療費 共同事業 交付金	共同安定化 事業交付金			
北海道	4,147,065	490,804	19,530,502	10,155,552	12,756	4,151	978	16,163,384	136,442,312	22,673,123	11,658,084	
青森県	925,572	193,134	4,849,209	2,424,604	-	1,727	-	3,747,871	35,144,571	6,214,974	3,292,145	
岩手県	765,785	196,986	4,030,434	2,015,217	-	241,220	-	3,063,890	31,064,147	4,178,437	2,331,748	
宮城県	1,351,700	345,280	8,020,673	2,633,600	-	49,083	-	5,472,689	43,877,597	8,076,626	4,421,734	
秋田県	1,004,833	135,499	3,375,305	1,687,657	-	319,208	-	4,019,334	24,687,587	4,063,880	2,115,680	
山形県	641,454	139,188	4,049,922	914,171	-	484	-	2,536,417	25,731,364	3,834,561	2,259,953	
福島県	1,272,716	279,497	6,253,540	3,386,499	-	108,073	-	5,134,472	48,939,178	6,479,018	3,677,011	
茨城県	1,727,167	358,319	10,285,047	4,991,281	-	-	-	6,912,672	69,727,769	9,142,111	5,550,307	
栃木県	1,252,046	238,479	8,456,213	1,456,085	-	-	-	5,039,937	47,220,025	7,086,081	4,065,687	
群馬県	1,281,242	294,411	6,292,933	4,379,312	-	555,695	-	5,157,949	48,562,454	7,132,330	4,040,876	
埼玉県	5,125,220	984,006	31,295,437	6,264,563	6,762	-	-	20,655,037	167,403,080	13,860,057	10,870,762	
千葉県	4,011,871	874,931	21,133,184	10,566,293	-	2,430	-	16,110,949	136,707,461	16,808,531	10,653,944	
東京都	9,487,752	2,128,191	62,310,192	6,694,954	-	5,668,697	-	38,296,090	328,077,041	36,327,664	23,017,197	
神奈川県	5,174,498	757,084	27,239,425	13,640,562	50,000	7,092	-	20,714,734	184,176,365	21,826,025	14,100,206	
新潟県	1,173,846	334,701	8,650,091	1,081,261	-	398	2,265	4,711,681	47,668,756	7,397,840	4,172,833	
富山県	534,715	154,891	2,715,235	1,357,618	-	114,460	-	2,157,492	19,756,940	3,006,752	1,647,491	
石川県	740,888	168,088	3,272,349	1,636,170	-	826	-	2,979,078	25,228,126	4,065,780	2,180,024	
福井県	471,327	65,672	2,778,708	597,793	-	583	-	1,888,703	15,484,222	2,227,162	1,266,670	
山梨県	447,476	115,453	3,597,472	769,210	-	40,078	15	1,791,256	21,185,934	3,262,339	1,814,562	
長野県	1,319,779	290,104	6,038,690	3,019,403	-	-	-	5,279,115	45,591,859	6,345,914	3,886,613	
岐阜県	1,317,894	288,508	6,521,610	3,513,786	-	602,406	-	5,333,063	47,098,911	6,863,076	3,964,365	
静岡県	2,317,102	494,603	11,596,295	6,823,702	-	1,515	-	9,320,401	82,261,164	11,606,423	6,666,607	
愛知県	3,842,510	919,673	26,630,341	4,915,585	-	-	400	15,490,963	151,540,075	20,863,059	11,887,596	
三重県	1,036,148	293,196	5,396,802	3,198,418	-	2,731	-	4,144,594	37,827,464	6,243,378	3,353,932	
滋賀県	899,149	176,136	4,479,464	1,679,063	-	195,307	-	3,682,719	27,263,557	4,265,280	2,379,337	
京都府	1,853,238	286,028	8,313,334	4,156,666	-	706	-	7,434,887	56,417,538	10,647,625	5,535,898	
大阪府	7,037,046	1,001,918	32,408,333	15,724,030	396	1,309,000	-	28,148,184	233,306,370	42,208,111	21,208,905	
兵庫県	4,086,746	643,996	17,996,483	8,998,242	-	604,943	-	16,346,983	135,136,932	21,567,385	11,626,647	
奈良県	905,627	163,658	6,170,615	748,513	-	-	-	3,634,332	31,712,785	5,396,992	2,865,552	
和歌山県	762,694	134,998	3,736,694	1,868,340	-	181,525	-	3,050,776	28,137,997	4,784,876	2,491,756	
鳥取県	337,178	65,369	1,799,219	783,856	-	1,000	-	1,357,103	12,896,263	2,172,339	1,153,595	
島根県	427,430	103,169	1,885,597	915,698	-	1,210	-	1,709,721	14,982,701	2,454,218	1,322,702	
岡山県	1,242,617	192,037	5,543,581	2,771,791	4,155	1,475	-	4,970,467	43,488,089	6,961,230	3,623,129	
広島県	1,498,660	285,831	8,210,366	4,072,865	-	1,386	1,621	5,990,138	62,092,546	9,414,666	5,242,102	
山口県	1,007,904	135,653	4,243,510	1,987,627	-	300	-	4,036,962	36,430,122	5,808,270	3,098,023	
徳島県	498,662	99,649	3,372,647	676,707	-	160,000	-	1,941,266	20,418,545	3,187,433	1,687,011	
香川県	619,722	143,046	3,778,490	694,379	-	1,544	282	2,478,889	22,234,900	3,693,635	1,925,880	
愛媛県	914,881	146,434	5,870,397	968,388	397	1,121	-	3,659,525	35,531,034	6,102,276	3,193,003	
高知県	601,395	106,354	3,306,122	830,058	-	1,723	-	2,405,960	20,661,580	3,340,607	1,766,813	
福岡県	3,757,171	556,199	22,032,861	4,444,015	-	13,322	-	15,028,682	132,192,064	20,717,723	10,665,325	
佐賀県	636,807	100,593	3,404,929	1,403,742	-	5,379	-	2,548,996	23,841,515	3,317,348	1,817,750	
長崎県	1,111,779	223,689	7,217,799	1,632,201	-	9,944	-	4,447,117	42,562,283	6,317,207	3,312,644	
熊本県	1,411,316	275,923	8,737,429	2,121,146	-	-	-	5,662,132	55,735,676	7,946,347	4,219,085	
大分県	790,200	159,741	4,505,018	1,394,844	-	-	-	3,160,799	30,027,860	5,044,729	2,514,392	
宮崎県	735,510	165,666	5,480,444	1,359,556	-	-	-	2,940,778	32,143,956	5,289,980	2,844,960	
鹿児島県	1,443,459	264,895	6,959,574	3,790,385	-	-	-	5,774,921	55,054,787	7,060,340	3,629,972	
沖縄県	1,761,099	225,056	9,377,714	2,106,195	-	-	-	7,045,453	54,519,417	6,246,411	3,420,093	
医師	-	6,763	-	-	-	330,672	-	2,130,252	-	-	-	
歯科医師	-	969	-	-	-	1,494	-	1,588,005	-	-	-	
薬剤師	-	881	-	-	-	69,103	-	231,930	-	-	-	
一般業種	-	38,503	-	-	-	1,663,271	-	2,170,109	-	-	-	
建設関係	-	106,175	-	-	-	2,842,639	-	7,965,692	-	-	-	
全国土木	-	8,310	-	-	-	6,684	-	-	-	-	-	
市町村	85,710,900	16,196,736	473,150,229	163,251,604	74,466	10,210,740	5,561	343,578,561	3,028,192,916	433,530,168	244,440,600	
組合	-	161,601	-	-	-	4,913,864	-	14,085,988	-	-	-	
合計	85,710,900	16,358,337	473,150,229	163,251,604	74,466	15,124,604	5,561	357,664,549	3,028,192,916	433,530,168	244,440,600	

決 算 額						直診勘定	その他の収入	単年度収入合計	基金等繰入金	繰越金	市町村債(組合債)	収入合計
繰 入 金												
一 般 会 計 (市 町 村 補 助)												
基準超過費用	職員給与費等	出産育児一時金等	財政安定化支援事業	その他								
-	8,962,660	1,165,523	7,121,551	9,406,001	-	1,244,192	691,910,492	2,662,540	6,609,245	-	-	701,182,277
-	2,451,278	269,980	1,861,078	876,701	926	714,327	176,368,296	731,106	1,481,664	-	-	178,581,066
-	1,144,710	206,415	1,350,517	757,529	-	774,737	154,425,741	422,802	3,697,138	-	-	158,545,682
-	2,590,466	444,092	1,594,678	220,200	-	730,933	255,760,196	2,282,142	6,428,745	-	-	264,471,083
-	894,724	105,671	1,602,409	709,095	-	159,809	128,366,435	449,954	5,311,669	-	-	134,128,058
-	1,637,622	165,392	615,339	684,363	-	444,497	130,360,514	1,243,591	5,735,094	-	-	137,339,199
-	3,606,049	422,847	1,302,282	2,125,782	-	1,470,290	238,864,895	515,175	14,910,231	55,800	-	254,346,101
-	4,152,433	790,213	597,251	4,942,986	-	1,899,222	349,664,635	1,024,565	11,484,392	-	-	362,173,592
-	2,654,047	599,314	414,255	1,392,759	-	650,260	240,263,580	1,273,304	8,033,812	-	-	249,570,696
-	2,032,318	480,022	845,298	1,340,501	-	1,212,190	243,846,448	1,362,994	4,526,926	-	-	249,736,368
-	7,600,144	1,940,410	1,414,858	21,857,063	-	4,726,754	849,428,653	6,094,241	26,730,024	-	-	882,252,919
-	7,683,740	1,471,778	1,552,711	10,180,166	-	4,332,917	725,831,894	5,088,696	14,254,699	-	-	745,175,289
-	20,395,967	4,173,901	92,034	72,554,542	6,912	2,961,672	1,538,505,149	609,959	35,731,344	-	-	1,574,846,452
-	12,686,271	2,097,417	1,527,703	31,718,283	-	2,849,041	980,687,486	958,408	30,578,781	-	-	1,012,224,675
-	3,120,994	304,051	1,729,473	880,741	55,070	703,626	254,449,906	587,470	5,151,316	-	-	260,188,692
-	897,636	134,766	557,533	309,185	-	237,065	110,909,442	243,000	3,442,987	-	-	114,595,429
-	844,137	173,987	594,511	535,692	-	422,126	137,196,994	21,059	1,927,370	-	-	139,145,424
-	794,348	109,723	202,351	713,592	1,050	270,053	86,695,816	356	1,195,212	-	-	87,891,384
-	1,532,401	186,969	433,030	780,008	-	435,173	107,466,547	155,500	3,379,577	-	-	111,001,624
-	2,081,480	445,329	1,020,076	2,890,539	195	760,074	246,232,341	182,777	6,856,286	-	-	253,271,403
-	2,577,386	423,539	506,473	1,804,444	16,619	753,215	248,386,527	368,616	13,274,275	-	-	262,029,418
-	3,542,616	799,454	1,338,603	3,653,434	-	1,621,436	438,625,062	2,840,193	13,738,701	-	-	455,203,957
-	8,955,805	1,895,676	1,360,070	17,845,887	-	3,927,865	766,444,168	1,567,847	22,044,241	-	-	790,056,257
-	2,348,315	399,126	804,437	717,423	-	753,306	211,224,258	1,616,240	7,576,399	-	-	220,416,896
-	1,660,119	302,588	466,724	965,667	-	338,743	151,963,366	469,443	3,460,483	-	-	155,893,293
-	4,064,522	608,742	2,676,533	2,511,413	-	744,083	309,988,088	454,029	5,134,625	258,400	-	315,835,142
-	15,398,473	2,503,773	12,306,644	14,856,263	8,297	2,858,707	1,155,870,847	539,344	10,304,601	-	-	1,166,714,792
-	7,979,238	1,228,823	5,670,032	6,694,563	-	1,557,537	676,385,202	2,786,165	19,398,971	-	-	698,570,337
-	1,334,607	279,755	789,512	349,221	-	471,163	168,248,748	135,444	3,249,036	-	-	171,633,229
-	1,609,972	270,001	1,496,372	733,448	-	503,600	142,045,841	330,000	4,593,112	-	-	146,968,953
-	909,763	103,713	746,581	258,789	-	253,515	68,616,075	68,086	1,649,556	-	-	70,333,717
-	1,315,988	79,921	814,779	243,802	1,163	235,448	84,692,892	104,719	2,291,262	-	-	87,088,873
-	2,357,255	372,542	2,006,027	1,877,401	6,859	930,959	235,110,737	124,129	8,147,811	-	-	243,382,676
-	3,779,801	517,644	1,528,839	-252,835	-	866,278	329,461,746	336,453	4,927,913	-	-	334,726,111
-	2,312,249	224,678	2,093,124	929,085	-	602,647	193,222,543	255,762	7,649,121	-	-	201,127,426
-	1,239,943	120,437	1,084,313	256,576	-	155,913	96,624,809	692,568	2,586,226	-	-	99,903,603
-	970,204	174,015	1,283,205	1,218,002	-	440,329	124,592,008	136,742	1,530,881	-	-	126,259,631
-	1,828,807	289,221	2,274,616	1,246,986	-	459,497	184,235,608	27,173	4,235,204	-	-	188,497,985
-	1,423,011	148,138	1,388,878	953,020	7,757	504,594	107,786,474	115,996	809,977	-	-	108,712,446
-	8,196,876	1,534,929	7,617,880	10,542,668	-	1,674,702	630,803,372	37,908	8,777,800	-	-	639,619,079
-	1,314,482	207,227	998,520	2,859,403	-	290,262	117,906,774	110,596	707,635	2,130,875	-	120,855,880
-	462,810	345,092	2,431,398	2,275,763	-	727,575	208,781,348	308,093	3,275,823	-	-	212,365,265
-	2,720,686	525,974	3,276,921	1,541,167	-	647,777	264,145,189	98,126	7,221,071	-	-	271,464,387
-	1,160,089	223,837	2,113,621	483,166	-	404,202	160,024,884	198,930	3,213,781	-	-	163,437,595
-	2,296,362	306,866	1,871,902	440,729	-	449,705	158,386,208	352,434	4,088,114	-	-	162,826,755
-	1,349,368	403,220	3,405,579	4,823,131	-	1,162,907	251,126,344	359,127	3,346,772	-	-	254,832,244
-	3,624,511	935,082	2,660,791	9,260,691	-	672,634	223,984,310	520,589	2,460,229	-	-	226,965,127
・	・	・	・	・	・	231,287	88,141,933	2,300,231	14,701,105	-	-	105,143,270
・	・	・	・	・	・	112,079	75,711,643	497,105	10,321,976	-	-	86,530,725
・	・	・	・	・	・	52,768	13,155,128	233,675	1,994,356	-	-	15,383,160
・	・	・	・	・	・	331,624	103,434,844	2,514,078	16,399,979	-	-	122,348,902
・	・	・	・	・	・	1,522,986	421,915,827	5,876,321	38,802,034	-	-	466,594,182
・	・	・	・	・	・	371,084	146,699,978	149,249	7,950,936	-	-	154,800,164
-	174,496,684	30,911,813	91,441,310	253,965,029	104,848	51,007,560	15,355,918,888	40,864,391	367,160,131	2,445,075	-	15,766,388,485
・	・	・	・	・	・	2,621,828	849,059,355	11,570,660	90,170,387	-	-	950,800,402
-	174,496,684	30,911,813	91,441,310	253,965,029	104,848	53,629,387	16,204,978,242	52,435,052	457,330,518	2,445,075	-	16,717,188,887

第8-1表 都道府県、業種別経理状況

	支 出										
	総務費	保 險 給 付 費							高額療養費	高額介護 合算療養費	移送費
		計	一 般 被 保 険 者 分								
			一般分・計	療 養 諸 費	療 養 費	計	療 養 給 付 費				
北海道	14,164,728	409,545,449	402,347,878	347,237,204	2,658,743	349,895,947	50,545,128	10,572	659		
青森県	3,004,315	99,491,780	97,179,467	84,306,092	552,594	84,858,686	11,821,167	4,411	165		
岩手県	1,734,232	91,137,579	89,033,733	78,300,517	453,594	78,754,111	9,924,738	6,190	83		
宮城県	3,299,712	156,398,324	153,605,501	133,867,657	1,152,497	135,020,153	17,789,040	14,352	602		
秋田県	1,361,129	76,690,313	74,724,943	64,725,358	449,693	65,175,050	9,298,506	6,162	-		
山形県	2,035,999	76,155,567	73,884,999	64,110,471	475,098	64,585,570	8,997,490	4,583	194		
福島県	4,268,372	137,643,064	134,289,195	118,949,575	1,004,288	119,953,863	13,645,077	4,755	204		
茨城県	4,316,677	200,637,067	196,448,397	171,146,926	1,465,405	172,612,332	22,507,321	10,585	55		
栃木県	2,853,429	137,903,164	134,879,920	116,966,910	1,339,399	118,306,309	15,729,451	7,407	136		
群馬県	2,282,639	141,679,897	138,852,864	119,551,912	1,309,107	120,861,018	17,113,671	9,464	129		
埼玉県	7,672,456	493,829,005	486,054,362	419,026,219	6,114,944	425,141,163	57,719,598	38,412	883		
千葉県	8,100,594	423,942,453	417,693,559	361,334,111	4,255,981	365,590,093	49,478,935	45,184	10,321		
東京都	23,538,725	854,679,783	842,061,853	724,515,004	12,531,370	737,046,374	97,320,356	114,337	1,497		
神奈川県	13,603,196	582,072,896	574,188,678	497,065,035	6,691,150	503,756,186	66,747,602	53,251	7,544		
新潟県	3,465,055	152,246,009	148,337,239	128,545,195	994,326	129,539,521	18,169,937	16,459	153		
富山県	1,411,382	67,650,706	65,986,403	57,065,258	785,847	57,851,105	7,891,439	2,247	244		
石川県	1,502,296	84,158,298	82,370,269	70,711,103	672,334	71,383,437	10,627,650	5,481	875		
福井県	962,974	52,700,794	51,319,386	44,116,551	377,995	44,494,546	6,605,205	5,474	-		
山梨県	1,546,372	61,834,450	60,577,552	52,354,327	587,785	52,942,113	7,288,214	3,211	207		
長野県	2,522,494	144,775,702	141,064,488	121,457,347	1,388,672	122,846,019	17,130,156	10,504	180		
岐阜県	2,862,541	147,955,205	145,267,959	125,464,848	1,639,336	127,104,184	17,357,308	19,287	529		
静岡県	4,218,164	260,477,451	255,318,715	221,116,497	2,001,420	223,117,917	30,775,499	23,411	465		
愛知県	9,776,076	442,952,596	434,763,840	380,137,276	4,589,696	384,726,972	46,803,234	43,515	200		
三重県	2,813,859	128,398,702	125,790,867	108,741,571	889,898	109,631,469	15,486,971	9,075	345		
滋賀県	1,775,790	91,244,051	89,367,629	77,046,813	825,530	77,872,343	10,958,120	9,263	409		
京都府	4,512,361	185,666,336	182,640,114	156,842,029	2,726,498	159,568,527	21,867,762	9,666	241		
大阪府	15,857,836	675,574,571	666,292,291	565,926,698	14,668,428	580,595,127	80,122,943	21,727	359		
兵庫県	9,072,773	397,048,103	390,673,679	337,338,720	4,397,539	341,736,260	46,669,250	32,519	8,299		
奈良県	1,993,952	99,795,743	98,199,332	84,944,991	1,118,028	86,063,019	11,659,236	6,088	219		
和歌山県	1,909,840	81,986,086	80,437,590	69,044,706	1,249,023	70,293,728	9,702,082	4,028	247		
鳥取県	1,065,211	41,519,682	40,360,691	34,779,998	151,360	34,931,358	5,250,666	1,769	-		
島根県	1,573,521	52,602,725	51,316,528	44,224,088	169,623	44,393,711	6,761,283	5,204	3,588		
岡山県	2,728,864	145,549,188	142,866,854	123,327,418	734,216	124,061,634	18,105,702	7,637	210		
広島県	4,733,352	202,932,811	199,218,220	173,950,170	1,393,670	175,343,840	22,970,320	6,329	100		
山口県	2,580,705	118,237,124	115,917,720	99,956,904	662,064	100,618,968	14,840,840	6,593	154		
徳島県	1,594,873	57,797,998	56,602,078	48,407,889	530,200	48,938,089	7,454,442	2,180	-		
香川県	1,283,773	79,239,702	77,537,608	66,892,476	514,709	67,407,185	9,798,292	6,799	63		
愛媛県	2,169,982	111,261,125	108,823,282	93,530,617	712,765	94,243,381	14,092,019	14,338	521		
高知県	1,637,487	65,366,502	64,011,290	54,791,891	403,745	55,195,636	8,544,869	3,964	730		
福岡県	9,227,173	367,125,901	360,496,384	309,264,195	4,000,969	313,265,164	44,692,724	15,250	112		
佐賀県	1,521,510	69,714,495	68,278,776	58,430,723	534,230	58,964,954	8,991,826	3,313	75		
長崎県	1,078,314	126,414,164	123,915,271	105,980,301	1,145,300	107,125,600	16,226,764	8,076	1,938		
熊本県	3,079,058	157,429,443	154,271,472	134,453,928	1,195,202	135,649,129	17,790,813	6,716	6,054		
大分県	1,769,415	98,253,525	96,114,392	82,196,341	649,260	82,845,601	12,895,645	9,974	71		
宮崎県	2,622,909	92,119,943	90,300,349	77,336,523	624,937	77,961,459	11,855,873	4,863	-		
鹿児島県	1,891,707	148,830,343	145,884,351	123,964,162	1,120,755	125,084,917	20,132,548	10,593	363		
沖縄県	4,025,600	116,199,084	114,077,358	95,827,594	664,089	96,491,683	16,239,017	7,815	163		
医師	3,295,002	44,624,386	44,468,826	39,445,301	392,821	39,838,122	3,143,563	207	177		
歯科医師	2,265,828	34,851,012	34,694,212	29,937,102	515,044	30,452,146	2,546,213	4	36		
薬剤師	871,379	6,800,674	6,770,281	6,040,834	81,617	6,122,451	458,765	-	91		
一般業種	4,557,867	57,257,779	57,008,323	49,789,858	1,191,557	50,981,415	4,570,416	387	528		
建設関係	13,697,407	247,915,116	246,982,700	209,722,919	3,402,630	213,125,549	22,807,054	333	552		
全国土木	3,246,305	62,515,517	62,153,309	52,434,601	706,232	53,140,833	4,443,789	-	50		
市町村	203,023,421	9,006,864,898	8,843,645,324	7,629,272,140	94,573,312	7,723,845,451	1,064,396,730	673,036	49,592		
組合	27,933,789	453,964,484	452,077,651	387,370,616	6,289,901	393,660,517	37,969,800	931	1,434		
合計	230,957,210	9,460,829,382	9,295,722,975	8,016,642,756	100,863,213	8,117,505,968	1,102,366,529	673,967	51,026		

決 算				額 給 付 費						審査支払 手数料
出産育児諸費	葬祭諸費	育児諸費	そ の 他	保 険 被 保 者 等 分						
				退職分・計	療養諸費計	高額療養費	高額介護 合算療養費	移送費		
1,698,571	197,000	-	-	6,331,512	5,278,157	1,052,539	816	-	866,058	
395,058	99,980	-	-	1,977,545	1,684,608	292,748	189	-	334,768	
284,052	64,560	-	-	1,942,763	1,682,330	260,240	192	-	161,084	
627,514	153,840	-	-	2,436,510	2,098,706	337,360	444	-	356,313	
153,676	91,550	-	-	1,717,606	1,465,408	251,878	319	-	247,764	
213,262	83,900	-	-	2,047,288	1,750,861	296,000	383	44	223,280	
547,905	137,390	-	-	2,930,896	2,562,183	368,427	286	-	422,972	
1,095,302	221,770	-	1,032	3,629,704	3,079,551	549,631	522	-	558,966	
681,067	155,550	-	-	2,644,811	2,256,585	387,496	730	-	378,432	
721,681	146,900	-	-	2,414,043	2,036,332	377,252	459	-	412,991	
2,630,606	523,700	-	-	6,708,451	5,675,819	1,031,029	1,603	-	1,066,193	
2,116,544	450,160	-	2,323	5,317,525	4,519,662	797,012	799	52	931,369	
5,534,993	988,780	-	1,055,516	9,850,967	8,415,809	1,432,861	2,297	-	2,766,963	
3,050,445	570,450	-	3,200	6,434,355	5,466,723	966,392	1,180	60	1,449,863	
432,169	179,000	-	-	3,564,342	3,043,350	520,322	670	-	344,428	
202,213	39,155	-	-	1,489,007	1,259,980	228,759	184	85	175,296	
261,845	74,010	-	16,971	1,635,026	1,367,384	267,263	363	16	153,004	
164,671	49,490	-	-	1,249,102	1,057,169	191,681	252	-	132,306	
283,006	60,800	-	-	1,085,388	925,849	159,537	3	-	171,510	
658,797	132,177	-	286,654	3,307,779	2,803,934	503,505	341	-	403,434	
633,649	153,000	1	-	2,370,766	2,010,173	359,525	1,052	16	316,480	
1,126,324	275,100	-	-	4,682,402	3,961,374	719,623	1,405	-	476,333	
2,741,216	448,180	-	523	6,934,287	5,868,195	1,062,809	3,283	-	1,254,469	
534,246	128,760	-	-	2,239,811	1,903,307	336,083	275	146	368,024	
444,195	83,300	-	-	1,644,227	1,396,814	246,986	276	151	232,196	
902,504	165,190	-	126,225	2,565,739	2,165,391	400,320	28	-	460,483	
3,734,514	546,380	-	1,271,242	8,089,717	6,864,061	1,225,467	189	-	1,192,563	
1,827,960	347,270	-	52,121	5,583,299	4,713,163	869,205	931	-	791,124	
419,718	51,052	-	-	1,349,818	1,158,835	190,857	125	-	246,592	
392,469	45,035	-	-	1,300,996	1,112,097	188,868	31	-	247,500	
156,098	20,800	-	-	1,050,431	882,145	167,870	415	-	108,560	
121,566	31,175	-	-	1,152,708	968,376	184,137	179	16	133,490	
558,921	132,750	-	-	2,310,978	1,944,524	366,329	125	-	371,356	
772,827	123,030	-	1,774	3,259,608	2,773,345	486,208	55	-	454,982	
336,045	115,120	-	-	2,061,136	1,719,567	341,451	118	-	258,267	
184,003	23,365	-	-	1,037,885	874,253	163,617	15	-	158,035	
260,117	65,150	-	-	1,495,621	1,265,805	229,656	160	-	206,473	
435,578	37,445	-	-	2,110,421	1,762,362	346,995	1,065	-	327,422	
222,720	43,370	-	-	1,195,365	1,000,592	194,620	153	-	159,847	
2,285,133	238,000	-	-	5,961,319	4,977,229	983,430	660	-	668,198	
286,543	32,065	-	-	1,218,616	1,030,132	188,383	101	-	217,103	
504,672	48,220	-	-	2,196,581	1,833,375	362,877	329	-	302,313	
763,339	55,420	-	-	2,738,023	2,366,600	371,266	157	-	419,948	
324,144	38,956	-	-	1,888,193	1,580,579	307,164	450	-	250,941	
439,408	37,695	-	1,050	1,601,293	1,349,014	252,150	129	-	218,301	
600,567	55,270	-	94	2,552,845	2,137,754	414,748	344	-	393,147	
1,290,979	47,700	-	-	1,810,892	1,452,559	358,238	95	-	310,834	
1,034,380	86,160	34,706	331,510	•	•	•	•	•	155,560	
1,392,572	60,400	-	242,840	•	•	•	•	•	156,800	
184,014	4,710	-	250	•	•	•	•	•	30,393	
1,302,749	45,590	-	107,239	•	•	•	•	•	249,456	
4,533,845	225,025	-	6,290,341	•	•	•	•	•	932,416	
1,557,568	36,215	-	2,974,855	•	•	•	•	•	362,208	
44,052,830	7,808,960	1	2,818,724	141,117,600	119,502,021	21,590,814	24,179	586	22,101,974	
10,005,129	458,100	34,706	9,947,035	•	•	•	•	•	1,886,833	
54,057,958	8,267,060	34,707	12,765,759	141,117,600	119,502,021	21,590,814	24,179	586	23,988,807	

第8-1表 都道府県、業種別経理状況（続き）

	支 出										
	後期高齢者支援金等			前期高齢者納付金等			老人保健拠出金			介護納付金	共同 高額医療費 共同事業 拠出金
	計	後期高齢者 支援金	事務費 拠出金	計	前期高齢者 納付金	事務費 拠出金	計	医療費 拠出金	事務費 拠出金		
北海道	67,730,307	67,725,384	4,923	251,072	246,302	4,770	1,445	-	1,445	26,424,925	16,092,513
青森県	18,777,088	18,775,680	1,409	71,078	69,719	1,360	443	-	443	8,217,075	3,802,418
岩手県	15,556,375	15,555,223	1,152	58,344	57,233	1,112	375	-	375	6,379,758	3,063,142
宮城県	27,861,230	27,859,187	2,043	103,788	101,815	1,972	589	1	588	11,066,451	5,474,571
秋田県	12,514,374	12,513,444	930	47,064	46,166	898	307	-	307	4,788,687	4,006,008
山形県	13,052,711	13,051,745	966	48,923	47,991	932	317	-	317	5,166,588	2,535,782
福島県	25,250,680	25,248,848	1,832	93,408	91,637	1,771	547	-	547	10,646,893	5,091,767
茨城県	43,026,226	43,023,132	3,093	158,059	155,074	2,986	834	-	834	17,232,846	6,908,670
栃木県	28,259,503	28,257,503	2,001	102,704	100,773	1,931	540	-	540	11,131,635	5,008,183
群馬県	27,798,474	27,796,458	2,016	102,733	100,788	1,946	570	-	570	10,655,173	5,136,090
埼玉県	100,131,534	100,124,384	7,150	366,233	357,667	8,566	1,765	-	1,765	37,586,973	20,500,881
千葉県	86,062,659	86,056,458	6,201	316,669	310,107	6,562	1,574	-	1,574	32,205,134	16,047,487
東京都	180,643,978	180,631,066	12,912	660,890	648,428	12,462	3,352	-	3,352	72,423,102	37,970,749
神奈川県	113,336,982	113,328,787	8,194	417,987	410,078	7,909	2,134	-	2,134	43,483,970	20,593,694
新潟県	27,157,277	27,155,308	1,969	100,365	98,465	1,901	600	-	600	10,102,026	4,695,383
富山県	11,725,447	11,724,606	841	42,997	42,185	812	244	-	244	3,811,514	2,136,510
石川県	13,521,495	13,520,521	973	49,714	48,775	939	279	-	279	4,699,892	2,962,965
福井県	8,819,655	8,819,020	636	32,460	31,847	614	191	-	191	3,071,945	1,885,308
山梨県	11,787,814	11,786,959	855	43,559	42,734	825	242	-	242	4,844,018	1,789,905
長野県	27,291,082	27,289,138	1,944	99,603	97,727	1,876	577	-	577	10,208,994	5,279,115
岐阜県	26,683,656	26,681,714	1,942	98,865	96,991	1,874	554	-	554	9,782,582	5,268,881
静岡県	49,446,140	49,442,576	3,564	181,960	178,520	3,440	997	-	997	18,722,569	9,268,408
愛知県	92,067,751	92,061,183	6,568	336,567	330,222	6,345	1,727	-	1,727	34,390,423	15,370,038
三重県	22,803,153	22,801,535	1,618	82,998	81,436	1,562	470	-	470	8,294,071	4,116,059
滋賀県	16,587,216	16,586,055	1,161	59,799	58,679	1,120	308	-	308	5,832,812	3,596,596
京都府	33,212,292	33,209,962	2,331	119,953	117,703	2,249	633	-	633	11,973,352	7,412,952
大阪府	120,063,657	120,055,017	8,640	441,723	433,374	8,349	2,311	-	2,311	45,397,841	27,897,443
兵庫県	70,275,692	70,270,707	4,985	255,732	250,921	4,811	1,522	140	1,382	25,521,806	16,197,046
奈良県	18,640,127	18,638,808	1,319	67,708	66,435	1,273	352	-	352	6,996,298	3,665,342
和歌山県	15,060,450	15,059,372	1,078	55,140	54,100	1,040	321	-	321	6,063,740	3,050,776
鳥取県	6,890,710	6,890,210	500	25,472	24,990	482	156	-	156	2,590,997	1,355,862
島根県	7,695,933	7,695,379	553	28,275	27,741	534	189	-	189	2,709,325	1,709,721
岡山県	23,309,952	23,308,306	1,646	84,546	82,957	1,588	475	-	475	7,941,058	4,970,467
広島県	33,395,079	33,392,696	2,383	122,047	119,747	2,300	692	-	692	11,671,497	5,994,668
山口県	17,584,565	17,583,308	1,257	64,332	63,119	1,213	398	-	398	5,922,418	4,031,695
徳島県	9,189,758	9,189,104	654	33,536	32,904	632	194	-	194	3,627,832	1,899,283
香川県	12,042,349	12,041,492	856	43,900	43,073	827	252	-	252	4,157,349	2,478,889
愛媛県	18,548,699	18,547,370	1,329	68,302	67,011	1,292	407	-	407	6,853,603	3,653,964
高知県	10,020,650	10,019,926	724	36,954	36,255	699	234	-	234	3,898,900	2,405,580
福岡県	64,768,756	64,764,169	4,587	235,433	231,006	4,427	1,256	-	1,256	24,050,597	14,941,464
佐賀県	10,275,481	10,274,733	748	38,095	37,373	722	228	-	228	3,994,164	2,521,430
長崎県	19,369,933	19,368,534	1,399	71,384	70,034	1,350	448	17	432	7,847,457	4,447,117
熊本県	24,672,046	24,670,266	1,780	90,894	89,174	1,719	536	-	536	9,865,735	5,553,062
大分県	14,837,206	14,836,147	1,058	54,203	53,181	1,021	319	-	319	5,283,769	3,159,259
宮崎県	15,777,509	15,776,362	1,147	58,410	57,303	1,107	348	-	348	6,061,731	2,940,788
鹿児島県	22,417,311	22,415,709	1,602	82,029	80,482	1,547	492	-	492	9,111,404	5,773,834
沖縄県	23,568,420	23,566,725	1,695	86,092	84,456	1,636	430	-	430	11,013,611	7,044,397
医師	16,802,421	16,801,273	1,147	7,216,369	7,215,262	1,108	248	-	248	9,740,749	2,249,922
歯科医師	14,610,919	14,609,923	996	9,865,724	9,864,762	962	209	-	209	6,867,000	1,481,971
薬剤師	2,405,891	2,405,726	165	836,192	836,032	159	38	-	38	1,278,403	333,936
一般業種	18,685,296	18,683,981	1,315	4,792,461	4,791,192	1,269	347	-	347	9,031,156	2,743,031
建設関係	77,000,047	76,994,619	5,428	14,359,200	14,353,961	5,239	1,496	-	1,496	37,101,470	9,343,488
全国土木	27,766,403	27,764,882	1,521	19,341,629	19,340,161	1,468	367	-	367	13,609,955	-
市町村	1,659,509,382	1,659,390,219	119,164	6,092,000	5,974,698	117,302	33,176	158	33,018	633,724,540	341,706,163
組合	157,270,978	157,260,405	10,573	56,411,575	56,401,371	10,204	2,705	-	2,705	77,628,732	16,152,348
合計	1,816,780,360	1,816,650,624	129,736	62,503,575	62,376,068	127,507	35,881	158	35,723	711,353,272	357,858,511



決 算 額		保 健 事 業 費					額				
事業	出 金	特定健康 診査等 事業費	保健事業費	健康管理 センター 事業費	直診勘定 繰 出 金	その他の 支 出	単 年 度 支 出 合 計	基金等 積 立 金	前年度繰上 充 用 金	公債費 (組合債費)	支出合計
保険財政 共同安定化 事業拠出金	そ の 他										
136,445,368	38,446	2,450,330	1,625,743	77,476	1,024,085	5,372,608	681,244,496	2,987,379	2,367,971	3,761	686,603,608
35,137,829	23	1,040,580	398,998	131,004	365,449	1,419,516	171,857,597	784,917	1,355,358	614	173,998,486
31,063,047	19	968,135	289,764	18,481	473,565	1,096,933	151,839,750	1,648,927	308,787	8,643	153,806,107
43,926,914	35	1,768,212	427,335	20,034	97,675	2,609,111	253,053,982	513,745	-	18	253,567,745
24,687,594	1,565	631,289	272,513	70,444	21,478	599,756	125,692,520	1,731,852	-	112	127,424,485
25,731,364	20	768,514	349,362	25,924	154,955	878,891	126,904,917	2,673,536	-	1	129,578,454
48,948,572	-	1,401,722	616,270	17,074	241,564	2,168,244	236,388,178	4,772,628	-	76,600	241,237,405
69,727,769	44	1,368,502	1,116,920	-	116,241	3,360,875	347,970,729	2,000,456	-	-	349,971,184
47,215,730	8,313	1,014,348	470,246	9,133	52,647	1,819,458	235,849,035	2,551,909	-	-	238,400,943
48,562,454	28	1,320,609	520,348	7,422	17,144	1,858,100	239,941,681	788,782	-	215	240,730,679
167,403,080	85	5,752,502	2,149,452	14,822	64,723	9,207,120	844,680,632	5,948,957	-	1,054	850,630,643
136,707,461	88	4,688,645	1,292,490	42,138	94,983	6,259,243	715,761,618	1,500,949	5,869,490	1	723,132,057
328,161,026	148	11,988,199	1,044,779	3,920	280,685	18,547,133	1,529,946,469	568,132	13,475	2,198	1,530,530,274
184,193,108	113	4,628,255	582,727	-	60,317	7,294,958	970,270,337	3,645,194	-	111,473	974,027,004
47,669,882	-	1,423,930	717,807	41,829	315,755	1,445,657	249,381,576	1,988,425	235,379	18,360	251,623,740
19,756,940	-	752,974	208,682	-	98,241	639,997	108,235,635	2,372,633	-	14,000	110,622,268
25,228,126	19	661,117	392,530	-	130,161	592,107	133,898,998	1,949,850	207,209	791	136,056,848
15,484,222	70	371,690	266,122	56,399	69,641	630,102	84,351,574	391,863	1,784,766	-	86,528,203
21,185,934	13	579,915	360,537	13,904	141,035	904,846	105,032,543	1,054,943	397,430	131,562	106,616,477
45,591,859	-	1,790,832	690,777	55,497	259,210	1,852,242	240,417,984	4,001,006	-	377	244,419,368
47,100,861	2,427	1,265,833	489,440	50,765	307,144	1,415,233	243,283,986	1,604,230	-	11,003	244,899,220
82,261,164	59	2,592,622	823,432	-	21,000	3,024,022	431,037,988	3,495,787	-	40,000	434,573,775
151,526,246	632	4,819,679	890,197	-	27,603	6,048,849	758,208,385	3,489,773	1,057,021	148	762,755,326
37,827,279	21	1,459,393	489,101	3,651	30,329	1,722,393	208,041,478	3,080,774	-	361,681	211,483,933
27,263,557	470	887,884	388,195	-	108,091	1,057,263	148,802,034	1,152,569	-	7,049	149,961,652
56,417,538	17,554	1,826,349	723,698	27,557	153,991	1,947,529	304,012,096	1,603,713	146,180	118,806	305,880,795
233,306,370	76	4,437,572	1,982,065	-	13,109	7,882,781	1,132,857,355	4,046,871	19,352,883	38,278	1,156,295,387
135,136,938	-	2,887,794	1,109,364	-	122,928	5,504,359	663,134,055	6,303,973	-	365	669,438,393
31,044,217	20	938,945	254,119	-	135,005	1,231,007	164,762,835	958,127	1,106,978	798	166,828,738
28,137,997	11	810,682	409,339	-	177,077	1,551,819	139,213,278	770,581	-	985	139,984,844
12,904,652	11	248,955	262,146	22,079	31,109	450,596	67,367,637	827,971	85,504	83,200	68,364,312
14,982,701	4,877	518,938	189,813	28,453	284,568	846,881	83,175,920	658,954	-	32,296	83,867,169
43,488,089	2,026	871,718	427,992	36,694	154,121	3,630,966	233,196,155	1,274,637	-	8,254	234,479,046
62,092,549	312	1,462,307	790,564	41,016	251,343	2,110,649	325,598,887	2,251,168	-	4	327,850,058
36,430,122	3,440	659,401	702,542	-	145,541	989,049	187,351,331	3,369,432	-	-	190,720,763
20,418,313	11	387,292	192,950	7,177	128,173	1,031,697	96,309,088	564,618	151,556	-	97,025,262
22,234,900	186	741,362	417,970	107,105	190,155	676,995	123,614,887	128,613	77,590	168	123,821,258
35,531,034	22	787,075	301,665	-	211,659	1,208,149	180,595,688	505,680	-	10	181,101,378
20,661,580	12	480,738	225,553	4,474	110,520	823,429	105,672,614	372,790	1,122,349	3	107,167,756
132,192,056	688	2,856,961	718,199	67,747	47,803	4,232,077	620,466,111	552,850	7,612,858	80,341	628,712,160
23,841,515	14	500,623	221,847	12,027	221,313	1,170,934	114,033,675	183,917	4,558,674	83,951	118,860,216
42,562,283	-	1,096,900	324,719	1,189	285,533	1,283,324	204,782,766	1,960,665	-	1,436	206,744,866
55,743,593	4,370	1,177,322	420,451	34,562	127,375	1,769,430	259,967,877	707,620	4,719,146	109	265,394,751
30,027,860	-	614,035	393,437	-	146,976	1,059,624	155,599,628	1,347,764	-	48	156,947,441
32,143,956	684	765,832	462,055	71,292	449,250	1,294,921	154,769,628	896,619	-	-	155,666,247
55,054,787	675	1,082,837	748,637	22,613	147,584	1,859,309	247,023,564	931,101	6,356,702	22,256	254,333,623
54,514,874	3,000	1,088,800	404,795	-	-	1,749,143	219,698,246	935,971	6,833,594	9,093	227,476,904
-	12,875	556,438	1,620,497	144,662	-	1,298,869	87,562,438	181,546	-	-	87,743,983
-	17,892	391,972	1,544,702	29,688	-	1,113,325	73,040,242	912,488	-	-	73,952,728
-	200	69,901	208,697	-	-	230,110	13,035,421	125,281	-	-	13,160,703
-	1,134	642,372	1,875,952	6,771	-	2,364,332	101,958,498	93,687	-	-	102,052,185
-	3,363	2,742,375	6,157,667	163	-	6,876,256	415,198,047	342,701	-	-	415,540,748
-	-	246,992	3,990,854	290,037	276,012	2,532,355	133,816,426	159,100	-	-	133,975,526
3,027,675,310	90,626	82,638,151	28,557,691	1,143,905	8,108,854	126,129,324	15,125,297,442	87,852,848	65,720,898	1,270,064	15,280,141,253
-	35,464	4,650,050	15,398,369	471,321	276,012	14,415,247	824,611,072	1,814,801	-	-	826,425,873
3,027,675,310	126,090	87,288,201	43,956,059	1,615,225	8,384,866	140,544,571	15,949,908,514	89,667,649	65,720,898	1,270,064	16,106,567,126

第8-1表 都道府県、業種別経理状況

	単年度 収支差引残	単年度収支差引残内訳				収支差引残	収支差引残			
		黒字保険者分		赤字保険者分			黒字保険者分		赤字保険者分	
		保険者数	収支余剰金	保険者数	収支不足額		保険者数	収支余剰金	うち次年度 への繰越金	うち基金等 積立金
北海道	10,665,996	109	11,557,769	48	891,773	14,578,669	144	15,873,916	8,925,392	6,948,524
青森県	4,510,698	37	4,529,885	3	19,187	4,582,579	39	4,623,314	2,766,357	1,856,957
岩手県	2,585,991	26	2,945,293	7	359,301	4,739,575	31	4,911,230	4,911,230	-
宮城県	2,706,214	26	3,383,818	9	677,603	10,903,338	35	10,903,338	6,629,228	4,274,110
秋田県	2,673,915	24	2,686,471	1	12,556	6,703,573	25	6,703,573	6,587,573	116,000
山形県	3,455,597	27	3,520,628	5	65,031	7,760,745	32	7,760,745	7,615,745	145,000
福島県	2,476,717	34	3,170,184	25	693,467	13,108,696	58	13,131,612	12,989,812	141,800
茨城県	1,693,907	27	2,876,996	17	1,183,089	12,202,407	44	12,202,407	11,653,878	548,529
栃木県	4,414,546	23	4,423,984	2	9,438	11,169,752	25	11,169,752	10,493,752	676,000
群馬県	3,904,766	25	4,011,135	10	106,369	9,005,689	35	9,005,689	5,037,688	3,968,001
埼玉県	4,748,021	43	7,540,229	20	2,792,208	31,622,276	63	31,622,276	31,487,276	135,000
千葉県	10,070,276	44	11,074,577	10	1,004,301	22,043,232	53	22,310,243	16,605,790	5,704,454
東京都	8,558,680	44	11,318,284	18	2,759,603	44,316,179	62	44,316,179	43,834,291	481,887
神奈川県	10,417,149	30	10,584,027	3	166,878	38,197,670	33	38,197,670	37,585,882	611,788
新潟県	5,068,330	26	5,223,256	4	154,927	8,564,952	28	8,710,597	8,658,597	52,000
富山県	2,673,808	13	2,696,333	2	22,525	3,973,161	15	3,973,161	3,973,161	-
石川県	3,297,996	17	3,355,389	2	57,393	3,088,575	18	3,178,147	2,430,243	747,905
福井県	2,344,242	13	2,358,458	4	14,216	1,363,181	16	1,972,068	1,972,068	-
山梨県	2,434,004	21	2,470,775	6	36,771	4,385,147	27	4,385,147	4,345,147	40,000
長野県	5,814,356	57	6,043,000	20	228,644	8,852,035	77	8,852,035	8,463,664	388,371
岐阜県	5,102,541	39	5,139,270	3	36,729	17,130,198	42	17,130,198	16,900,178	230,020
静岡県	7,587,074	30	8,108,910	5	521,835	20,630,182	35	20,630,182	20,170,182	460,000
愛知県	8,235,783	36	8,909,582	18	673,799	27,300,930	53	28,051,336	27,961,298	90,039
三重県	3,182,780	23	3,353,706	6	170,926	8,932,963	29	8,932,963	8,331,963	601,000
滋賀県	3,161,333	19	3,161,333	-	-	5,931,641	19	5,931,641	5,931,641	-
京都府	5,975,992	21	6,039,968	5	63,976	9,954,347	26	9,954,347	9,752,215	202,132
大阪府	23,013,492	40	23,285,335	3	271,844	10,419,405	36	16,663,528	16,663,528	-
兵庫県	13,251,147	40	13,272,585	1	21,438	29,131,944	41	29,131,944	27,326,529	1,805,415
奈良県	3,485,913	33	3,534,018	6	48,105	4,804,491	35	5,612,768	3,903,326	1,709,442
和歌山県	2,832,563	23	3,105,139	7	272,577	6,984,109	29	7,007,737	6,811,648	196,090
鳥取県	1,248,438	15	1,285,328	4	36,891	1,969,405	19	1,969,405	1,890,387	79,018
島根県	1,516,973	17	1,599,759	2	82,786	3,221,704	19	3,221,704	3,221,704	-
岡山県	1,914,582	21	3,160,103	6	1,245,521	8,903,630	27	8,903,630	8,568,173	335,456
広島県	3,862,859	20	4,089,247	3	226,388	6,876,052	23	6,876,052	6,412,052	464,000
山口県	5,871,212	19	5,871,212	-	-	10,406,663	19	10,406,663	10,406,663	-
徳島県	315,721	17	881,463	7	565,743	2,878,341	23	2,912,245	2,912,245	-
香川県	977,121	15	1,009,061	2	31,940	2,438,373	17	2,438,373	2,306,353	132,020
愛媛県	3,639,920	19	3,666,043	1	26,123	7,396,608	20	7,396,608	7,396,608	-
高知県	2,113,860	24	2,222,607	10	108,747	1,544,691	29	2,024,740	1,317,071	707,669
福岡県	10,337,261	48	10,652,539	12	315,279	10,906,919	38	16,080,205	15,607,183	473,022
佐賀県	3,873,099	18	3,927,863	2	54,764	1,995,663	20	1,995,663	1,868,763	126,901
長崎県	3,998,583	17	4,103,905	4	105,323	5,620,399	21	5,620,399	5,585,399	35,000
熊本県	4,177,312	35	4,710,005	10	532,692	6,069,636	43	8,854,498	8,477,498	377,000
大分県	4,425,256	18	4,425,256	-	-	6,490,154	18	6,490,154	6,184,024	306,130
宮崎県	3,616,579	22	3,681,881	4	65,302	7,160,508	26	7,160,508	5,003,520	2,156,988
鹿児島県	4,102,781	35	4,229,090	8	126,309	498,620	39	5,075,564	4,574,200	501,365
沖縄県	4,286,064	31	4,774,861	10	488,798	-511,776	32	4,078,658	4,050,524	28,134
医師	579,495	30	2,780,445	17	2,200,950	17,399,286	47	17,399,286	16,252,792	1,146,494
歯科医師	2,671,401	18	3,044,555	9	373,153	12,577,997	27	12,577,997	11,670,591	907,407
薬剤師	119,707	8	423,327	10	303,620	2,222,457	18	2,222,457	2,222,457	-
一般業種	1,476,346	19	2,766,695	20	1,290,349	20,296,717	39	20,296,717	19,651,716	645,000
建設関係	6,717,780	24	8,343,256	8	1,625,476	51,053,434	32	51,053,434	41,753,874	9,299,560
全国土木	12,883,553	1	12,883,553	-	-	20,824,638	1	20,824,638	7,924,638	12,900,000
市町村	230,621,445	1,361	247,970,558	355	17,349,113	486,247,233	1,638	514,354,816	476,501,648	37,853,167
組合	24,448,283	100	30,241,830	64	5,793,547	124,374,529	164	124,374,529	99,476,068	24,898,461
合計	255,069,728	1,461	278,212,388	419	23,142,660	610,621,762	1,802	638,729,345	575,977,717	62,751,628

－収支差引残等－

(単位 金額：千円)

内 訳		資 産 ・ 負 債 等 の 状 況										
赤 字 保 険 者 分		資 産					負 債					純 資 産
保 険 者 数	収 支 不 足 額	合 計	基 金 等 保 有 額	次 年 度 へ の 繰 越 金	貸 付 金 等	そ の 他 の 資 産	合 計	繰 上 充 用 金 (当 年 度 赤 字 額)	市 町 村 債 (組 合 債) 残 高	そ の 他 の 負 債		
13	1,295,247	27,670,662	18,745,270	8,925,392	-	-	1,295,247	1,295,247	-	-	26,375,415	
1	40,735	10,113,581	7,347,224	2,766,357	-	-	40,735	40,735	-	-	10,072,847	
2	171,656	15,339,597	10,428,366	4,911,230	-	-	180,256	171,656	8,600	-	15,159,341	
-	-	30,884,630	24,205,202	6,629,228	50,200	-	-	-	-	-	30,884,630	
-	-	11,455,084	4,867,511	6,587,573	-	-	-	-	-	-	11,455,084	
-	-	16,435,980	8,813,578	7,615,745	6,656	-	-	-	-	-	16,435,980	
1	22,916	28,009,590	15,014,718	12,989,812	4,000	1,060	78,716	22,916	55,800	-	27,930,874	
-	-	19,550,568	7,895,701	11,653,878	989	-	-	-	-	-	19,550,568	
-	-	25,530,921	15,037,168	10,493,752	-	-	60,000	-	45,000	15,000	25,470,921	
-	-	21,546,101	16,508,414	5,037,688	-	-	-	-	-	-	21,546,101	
-	-	45,075,966	13,571,208	31,487,276	17,483	-	-	-	-	-	45,075,966	
1	267,011	38,897,673	22,285,390	16,605,790	6,494	-	267,011	267,011	-	-	38,630,662	
-	-	46,846,963	3,012,672	43,834,291	-	-	-	-	-	-	46,846,963	
-	-	44,725,160	7,138,488	37,585,882	-	789	-	-	-	-	44,725,160	
2	145,645	14,051,858	5,393,261	8,658,597	-	-	212,346	145,645	66,701	-	13,839,512	
-	-	10,559,408	6,586,247	3,973,161	-	-	-	-	-	-	10,559,408	
1	89,572	13,304,747	10,873,502	2,430,243	1,003	-	89,572	89,572	-	-	13,215,175	
1	608,886	3,975,197	1,998,026	1,972,068	5,104	-	608,886	608,886	-	-	3,366,311	
-	-	8,945,598	4,600,451	4,345,147	-	-	-	-	-	-	8,945,598	
-	-	21,634,481	13,170,524	8,463,664	293	-	-	-	-	-	21,634,481	
-	-	29,757,171	12,848,514	16,900,178	8,479	-	174,211	-	174,211	-	29,582,960	
-	-	38,804,325	18,616,142	20,170,182	8,400	9,600	-	-	-	-	38,804,325	
1	750,327	43,647,697	15,686,400	27,961,298	-	-	750,327	750,327	-	-	42,897,370	
-	-	19,413,656	11,013,693	8,331,963	68,000	-	468,000	-	468,000	-	18,945,656	
-	-	10,569,782	4,637,271	5,931,641	870	-	56,000	-	56,000	-	10,513,782	
-	-	14,405,734	4,647,381	9,752,215	6,139	-	479,272	-	479,272	-	13,926,463	
7	6,244,124	28,116,066	11,452,537	16,663,528	-	-	6,244,124	6,244,124	-	-	21,871,942	
-	-	42,197,276	14,870,747	27,326,529	-	-	-	-	-	-	42,197,276	
4	808,278	12,092,300	8,188,974	3,903,326	-	-	808,278	808,278	-	-	11,284,023	
1	23,628	11,796,671	4,985,023	6,811,648	-	-	23,628	23,628	-	-	11,773,043	
-	-	5,317,990	3,425,603	1,890,387	2,000	-	-	-	-	-	5,317,990	
-	-	7,081,865	3,860,161	3,221,704	-	-	128,000	-	128,000	-	6,953,865	
-	-	18,103,867	9,533,487	8,568,173	2,207	-	59,879	-	59,879	-	18,043,988	
-	-	17,657,242	11,245,190	6,412,052	-	-	-	-	-	-	17,657,242	
-	-	20,654,398	10,247,735	10,406,663	-	-	330,000	-	-	330,000	20,324,398	
1	33,904	5,754,298	2,842,053	2,912,245	-	-	33,904	33,904	-	-	5,720,394	
-	-	3,719,059	1,412,007	2,306,353	699	-	-	-	-	-	3,719,059	
-	-	9,770,481	2,373,873	7,396,608	-	-	-	-	-	-	9,770,481	
5	480,049	4,639,607	3,309,072	1,317,071	6,500	6,965	480,049	480,049	-	-	4,159,558	
22	5,173,285	18,173,558	2,566,376	15,607,183	-	-	5,173,285	5,173,285	-	-	13,000,273	
-	-	3,018,140	1,148,984	1,868,763	393	-	2,555,675	-	2,555,675	-	462,465	
-	-	9,271,539	3,686,141	5,585,399	-	-	-	-	-	-	9,271,539	
2	2,784,862	15,793,683	7,316,185	8,477,498	-	-	2,784,862	2,784,862	-	-	13,008,821	
-	-	10,800,500	4,616,475	6,184,024	-	-	-	-	-	-	10,800,500	
-	-	14,433,913	9,430,393	5,003,520	-	-	-	-	-	-	14,433,913	
4	4,576,944	7,690,929	3,116,730	4,574,200	-	-	4,588,944	4,576,944	12,000	-	3,101,985	
9	4,590,435	5,804,469	1,752,938	4,050,524	1,007	-	4,590,435	4,590,435	-	-	1,214,034	
-	-	48,261,969	31,958,423	16,252,792	-	50,755	76,029	-	-	76,029	48,185,941	
-	-	35,591,277	23,920,686	11,670,591	-	-	-	-	-	-	35,591,277	
-	-	6,578,416	4,335,151	2,222,457	-	20,808	19,540	-	-	19,540	6,558,876	
-	-	56,212,048	35,426,584	19,651,716	-	1,133,747	1,546,779	-	-	1,546,779	54,665,269	
-	-	165,990,434	120,549,142	41,753,874	28,828	3,658,590	120,712	-	-	120,712	165,869,722	
-	-	105,329,354	71,233,489	7,924,638	-	26,171,227	38,350,043	-	-	38,350,043	66,979,311	
78	28,107,505	883,039,982	406,323,005	476,501,648	196,915	18,414	32,561,642	28,107,505	4,109,137	345,000	850,478,340	
-	-	417,963,499	287,423,475	99,476,068	28,828	31,035,127	40,113,102	-	-	40,113,102	377,850,396	
78	28,107,505	1,301,003,481	693,746,480	575,977,717	225,743	31,053,541	72,674,745	28,107,505	4,109,137	40,458,102	1,228,328,736	

第8-1表 都道府県、業種別経理状況

	保 険 料 ( 税 )					
	現 年 度 分					
	調 定 額	収 納 額	還 付 未 済 額	不 納 欠 損 額	未 収 額	(再掲)調定額 居所不明者分
北海道	116,069,102	109,638,584	31,769	3,064	6,427,454	144,107
青森県	32,782,343	30,147,901	19,119	5,444	2,628,998	-
岩手県	24,381,595	22,971,909	12,273	350	1,409,335	344
宮城県	47,380,907	44,329,293	76,630	48,105	3,003,510	54,018
秋田県	20,028,469	18,652,060	4,008	1,074	1,375,335	2,198
山形県	25,761,809	24,305,270	10,726	812	1,455,727	-
福島県	37,933,730	34,712,148	36,376	661	3,220,921	3,521
茨城県	70,648,299	65,022,977	78,136	28,813	5,596,510	5,997
栃木県	51,035,237	46,010,276	51,760	21,363	5,003,598	244
群馬県	47,478,672	43,934,994	8,313	6,927	3,536,751	3,663
埼玉県	160,421,409	146,857,933	207,769	55,025	13,508,450	13,304
千葉県	145,776,474	132,133,007	189,671	15,462	13,628,004	2,365
東京都	347,106,799	305,254,487	711,232	125,637	41,726,675	312,020
神奈川県	202,316,002	188,521,949	324,807	13,808	13,780,244	24,305
新潟県	45,257,324	42,927,012	35,859	1,351	2,328,961	3,905
富山県	19,675,373	18,675,242	6,344	872	999,259	-
石川県	25,211,757	23,649,004	18,522	170	1,562,583	459
福井県	15,565,474	14,636,027	4,561	337	929,110	-
山梨県	21,703,973	20,495,148	21,791	2,254	1,206,572	2,493
長野県	45,675,884	43,302,510	14,334	1,581	2,371,793	-
岐阜県	49,215,962	46,035,471	5,695	13,222	3,167,269	1,503
静岡県	89,690,955	83,197,256	75,502	11,233	6,482,465	22,219
愛知県	160,270,502	151,444,070	260,402	4,182	8,822,250	105,848
三重県	39,094,412	36,203,392	2,537	12	2,891,009	-
滋賀県	28,357,128	26,856,717	17,853	469	1,499,941	1,683
京都府	50,853,566	48,045,949	88,260	398	2,807,219	9,377
大阪府	194,295,739	177,526,826	438,600	512	16,768,401	196,032
兵庫県	114,031,434	106,733,946	75,974	2,940	7,294,548	52,127
奈良県	29,853,619	28,197,686	3,404	90	1,655,843	6,963
和歌山県	24,718,281	23,251,238	14,556	133	1,466,910	9,687
鳥取県	11,293,774	10,614,289	5,277	1,018	678,468	1,195
島根県	13,606,393	13,087,772	2,524	457	518,164	434
岡山県	37,070,025	34,380,661	42,501	1,227	2,688,137	4,124
広島県	56,890,068	52,739,749	52,816	5,385	4,144,934	2,324
山口県	30,476,688	28,356,776	22,233	1,935	2,117,976	7,477
徳島県	15,306,078	14,221,006	11,158	44	1,085,029	365
香川県	20,024,548	18,634,516	18,451	524	1,389,508	-
愛媛県	28,440,166	26,840,160	7,874	518	1,599,488	2,175
高知県	16,503,604	15,625,390	14,806	384	877,830	1,733
福岡県	99,773,272	93,005,238	146,022	6,765	6,761,269	29,230
佐賀県	19,782,965	18,948,734	6,900	738	833,493	1,579
長崎県	32,460,763	30,411,743	25,418	2,355	2,046,666	4,511
熊本県	40,583,716	37,603,159	47,387	7,835	2,972,721	1,408
大分県	23,090,434	21,802,632	24,699	5,002	1,282,799	1,634
宮崎県	27,009,938	25,273,854	17,643	2,540	1,733,543	2,905
鹿児島県	32,227,955	29,916,028	16,621	524	2,311,403	5,034
沖縄県	29,125,612	27,453,724	72,205	864	1,671,023	11,640
医師	68,957,999	68,951,854	1,135	66	6,078	-
歯科医師	53,530,980	53,489,371	-	-	41,609	-
薬剤師	9,947,005	9,945,029	-	-	1,975	-
一般業種	57,872,582	57,831,514	9,205	-	41,068	-
建設関係	201,538,019	201,451,838	6,182	-	86,181	-
全国土木	135,808,235	135,807,403	-	-	831	-
市町村	2,816,258,226	2,602,585,714	3,381,316	404,417	213,268,096	1,056,147
組合	527,654,820	527,477,010	16,522	66	177,743	-
合計	3,343,913,047	3,130,062,724	3,397,838	404,483	213,445,839	1,056,147

一 保険料(税) 収納状況 一

(単位：千円)

収 納 状 況					
調 定 額	滞 納		越 分		(再掲)調定額 居所不明者分
	収 納 額	還 付 未 済 額	不 納 欠 損 額	未 収 額	
25,211,233	5,209,880	4,666	4,447,491	15,553,862	240,054
13,675,537	2,474,373	1,041	1,513,747	9,687,417	-
6,487,876	1,574,518	1,556	526,221	4,387,137	2,006
11,552,423	2,821,046	3,745	2,193,538	6,537,840	109,080
6,653,725	1,114,152	26	659,662	4,879,911	-
7,216,091	1,267,574	668	860,748	5,087,770	-
14,956,139	2,998,433	3,533	1,034,322	10,923,384	1,333
23,222,189	5,523,590	3,976	3,188,615	14,509,984	19,102
18,143,305	4,014,193	2,589	2,429,776	11,699,336	147
16,690,488	3,426,588	584	1,505,403	11,758,498	6,529
68,917,970	14,749,622	15,902	11,223,337	42,945,011	29,646
57,670,959	12,130,686	11,678	6,455,453	39,084,820	-
86,619,188	24,827,981	54,155	20,490,420	41,300,787	288,676
47,083,299	9,751,705	13,431	9,491,818	27,839,776	34,794
9,466,077	1,898,753	1,202	870,028	6,697,296	7,367
4,028,940	801,684	488	342,538	2,884,718	-
6,729,088	1,421,231	240	596,009	4,711,849	2,425
5,452,771	1,165,484	131	352,676	3,934,611	-
5,927,604	1,242,895	1,099	597,611	4,087,098	3,660
8,547,063	2,001,088	2,650	944,166	5,601,810	-
11,234,839	2,105,286	274	1,576,504	7,553,049	3,956
25,262,276	5,684,389	3,901	4,107,300	15,470,587	56,041
37,930,729	8,792,344	8,737	4,032,689	25,105,695	23,737
11,922,628	2,654,338	312	906,843	8,361,447	-
6,395,917	1,155,673	886	698,278	4,541,966	2,935
8,172,990	2,205,416	3,220	1,366,505	4,601,068	13,121
65,232,011	12,276,934	17,184	10,046,037	42,909,040	447,379
30,878,593	5,798,058	5,258	5,261,831	19,818,704	48,078
6,679,691	1,158,676	141	961,553	4,559,462	19,032
6,056,985	1,572,084	2,473	461,324	4,023,577	20,281
2,272,942	644,783	185	290,785	1,337,374	2,086
1,657,740	453,419	9	150,997	1,053,323	448
8,426,967	2,325,312	2,963	986,776	5,114,879	8,131
14,272,690	3,379,255	2,705	2,054,687	8,838,748	6,166
8,620,185	1,774,716	854	977,384	5,868,085	7,166
3,608,239	714,998	436	936,970	1,956,271	731
4,232,578	1,030,810	712	607,009	2,594,759	-
4,413,995	1,355,458	392	764,297	2,294,240	4,479
2,584,161	959,573	340	274,669	1,349,920	3,352
26,554,526	5,503,210	30,715	3,301,741	17,749,575	33,863
3,830,595	872,228	540	347,742	2,610,625	1,249
9,291,575	1,815,743	1,512	746,639	6,729,192	6,596
12,615,663	2,025,014	1,968	1,617,382	8,973,267	541
5,861,618	1,302,666	605	706,994	3,851,957	2,076
8,056,706	1,402,566	812	1,064,442	5,589,697	2,362
10,833,593	2,150,810	551	1,273,266	7,409,518	6,077
6,991,747	1,455,280	2,374	662,450	4,874,017	16,633
9,830	6,380	-	2,380	1,070	-
77,480	35,016	-	4,608	37,855	-
3,465	2,290	-	200	975	-
73,610	26,995	-	2,227	44,389	-
121,327	75,090	-	14,830	31,406	-
8,335	1,148	-	4,233	2,953	-
788,144,143	172,984,513	213,420	115,906,674	499,252,956	1,481,337
294,047	146,920	-	28,479	118,647	-
788,438,190	173,131,433	213,420	115,935,153	499,371,604	1,481,337

第8-2表 都道府県別経理状況

	収 入 決 算 額					支	
	計	保 険 料(税)	療養給付費 交 付 金	繰 越 金	そ の 他 の 収 入	計	計
		医療給付費分					
北海道	7,066,841	982,644	6,018,130	47,918	18,148	6,394,076	6,324,845
青森県	2,478,982	376,925	2,093,970	3,196	4,890	2,014,439	1,977,545
岩手県	2,510,416	329,780	2,090,856	76,941	12,838	1,990,781	1,942,763
宮城県	3,145,049	470,967	2,347,039	168,035	159,007	2,553,995	2,436,510
秋田県	2,340,433	285,065	1,827,501	222,815	5,053	1,740,867	1,717,606
山形県	2,457,832	415,622	1,872,875	157,539	11,796	2,066,210	2,047,288
福島県	4,997,396	474,588	2,905,036	1,596,133	21,639	3,264,128	2,930,896
茨城県	6,179,652	690,870	3,438,620	2,029,011	21,152	3,973,717	3,629,704
栃木県	2,946,996	592,627	2,218,091	126,636	9,642	2,702,741	2,644,811
群馬県	2,844,735	519,215	2,107,189	195,106	23,225	2,623,758	2,414,043
埼玉県	7,607,795	1,507,657	5,446,043	567,150	86,945	7,072,521	6,708,451
千葉県	6,624,419	1,221,691	5,183,316	112,470	106,942	5,784,869	5,317,525
東京都	11,333,321	2,328,198	8,646,225	303,285	55,613	10,233,130	9,850,967
神奈川県	11,354,142	1,329,856	9,384,817	572,940	66,528	6,547,410	6,434,355
新潟県	4,272,990	619,820	3,513,541	133,534	6,095	3,616,920	3,564,342
富山県	1,747,685	263,542	1,293,027	188,170	2,947	1,494,649	1,489,007
石川県	1,742,890	291,826	1,425,856	5,880	19,329	1,664,142	1,635,026
福井県	1,749,390	263,585	1,401,082	73,992	10,731	1,265,852	1,249,102
山梨県	1,433,657	247,253	1,156,300	7,166	22,939	1,121,841	1,085,388
長野県	3,741,441	620,274	2,936,556	170,158	14,454	3,446,051	3,307,779
岐阜県	3,699,694	484,841	2,335,350	876,895	2,609	2,372,035	2,370,766
静岡県	4,953,327	984,134	3,915,597	21,869	31,727	4,701,403	4,682,402
愛知県	8,559,348	1,330,063	6,225,832	958,503	44,951	6,970,236	6,934,287
三重県	2,617,743	434,911	2,115,522	2,776	64,533	2,291,247	2,239,811
滋賀県	1,640,096	336,016	1,269,499	28,231	6,350	1,672,185	1,644,227
京都府	2,897,084	441,569	2,195,962	244,610	14,942	2,667,995	2,565,739
大阪府	10,264,110	1,543,094	7,731,379	958,586	31,052	9,747,513	8,089,717
兵庫県	6,340,933	1,052,234	4,725,934	542,758	20,007	5,876,345	5,583,299
奈良県	1,695,072	284,761	1,376,725	29,272	4,314	1,377,960	1,349,818
和歌山県	1,722,434	273,600	1,270,370	174,439	4,026	1,324,293	1,300,996
鳥取県	1,056,950	169,228	880,496	-	7,226	1,146,337	1,050,431
島根県	1,252,752	202,236	1,023,133	14,022	13,361	1,194,560	1,152,708
岡山県	2,655,158	370,974	2,121,988	128,260	33,936	2,367,824	2,310,978
広島県	3,536,160	545,135	2,802,919	166,260	21,846	3,364,673	3,259,608
山口県	2,239,071	373,620	1,824,441	29,540	11,471	2,088,544	2,061,136
徳島県	1,300,652	194,854	998,499	100,615	6,684	1,187,771	1,037,885
香川県	1,607,632	268,658	1,332,811	-	6,162	1,522,721	1,495,621
愛媛県	2,663,415	328,119	2,032,437	298,824	4,034	2,124,055	2,110,421
高知県	1,532,538	200,816	1,219,860	107,102	4,759	1,201,909	1,195,365
福岡県	7,079,225	944,797	5,858,504	256,075	19,849	6,761,040	5,961,319
佐賀県	1,343,612	222,261	1,119,369	1,322	660	1,342,766	1,218,616
長崎県	2,644,996	365,793	2,190,460	81,691	7,052	2,239,246	2,196,581
熊本県	3,575,001	423,624	2,842,465	303,942	4,969	2,816,983	2,738,023
大分県	2,329,178	332,179	1,989,433	-	7,566	1,889,246	1,888,193
宮崎県	1,797,990	301,340	1,491,127	-	5,523	1,618,500	1,601,293
鹿児島県	3,044,738	363,349	2,568,834	107,079	5,475	2,643,148	2,552,845
沖縄県	2,436,388	219,961	2,186,877	19,927	9,624	2,132,458	1,810,892
市町村	175,061,358	26,824,175	134,951,888	12,210,671	1,074,625	148,215,091	141,110,933

一(再掲)退職者医療分・収支状況一

(単位：千円)

出 給			決 算			額	
医 療 給 付 費			費			そ の 他 の 支 出	前年度繰上 充 用 金
療 養 給 付 費	療 養 費	諸 費 計	高 額 療 養 費	高 額 介 護 合 算 療 養 費	移 送 費		
5,234,744	36,746	5,271,490	1,052,539	816	-	69,231	-
1,674,369	10,239	1,684,608	292,748	189	-	36,894	-
1,673,212	9,118	1,682,330	260,240	192	-	48,018	-
2,080,158	18,548	2,098,706	337,360	444	-	117,485	-
1,456,105	9,303	1,465,408	251,878	319	-	23,261	-
1,736,294	14,568	1,750,861	296,000	383	44	18,922	-
2,539,683	22,500	2,562,183	368,427	286	-	333,232	-
3,058,307	21,244	3,079,551	549,631	522	-	344,013	-
2,232,183	24,402	2,256,585	387,496	730	-	57,930	-
2,016,804	19,528	2,036,332	377,252	459	-	209,715	-
5,598,047	77,771	5,675,819	1,031,029	1,603	-	364,070	-
4,472,224	47,438	4,519,662	797,012	799	52	467,344	-
8,280,749	135,060	8,415,809	1,432,861	2,297	-	382,164	-
5,396,312	70,410	5,466,723	966,392	1,180	60	113,055	-
3,022,444	20,906	3,043,350	520,322	670	-	52,578	-
1,240,706	19,273	1,259,980	228,759	184	85	5,641	-
1,356,164	11,220	1,367,384	267,263	363	16	29,116	-
1,047,564	9,605	1,057,169	191,681	252	-	16,749	-
914,537	11,312	925,849	159,537	3	-	36,453	-
2,773,228	30,706	2,803,934	503,505	341	-	138,271	-
1,985,892	24,281	2,010,173	359,525	1,052	16	1,269	-
3,928,374	33,000	3,961,374	719,623	1,405	-	19,001	-
5,805,698	62,497	5,868,195	1,062,809	3,283	-	35,949	-
1,886,668	16,639	1,903,307	336,083	275	146	51,436	-
1,381,702	15,112	1,396,814	246,986	276	151	27,958	-
2,132,777	32,614	2,165,391	400,320	28	-	102,256	-
6,703,925	160,136	6,864,061	1,225,467	189	-	43,875	1,613,922
4,664,013	49,151	4,713,163	869,205	931	-	293,046	-
1,143,789	15,047	1,158,835	190,857	125	-	28,142	-
1,092,317	19,779	1,112,097	188,868	31	-	23,297	-
877,999	4,146	882,145	167,870	415	-	22,613	73,293
965,361	3,015	968,376	184,137	179	16	41,852	-
1,932,546	11,978	1,944,524	366,329	125	-	56,847	-
2,751,237	22,108	2,773,345	486,208	55	-	105,065	-
1,709,050	10,517	1,719,567	341,451	118	-	27,408	-
864,590	9,663	874,253	163,617	15	-	35,512	114,374
1,257,010	8,794	1,265,805	229,656	160	-	27,100	-
1,750,808	11,553	1,762,362	346,995	1,065	-	13,634	-
993,574	7,018	1,000,592	194,620	153	-	6,544	-
4,918,511	58,719	4,977,229	983,430	660	-	134,467	665,253
1,021,465	8,666	1,030,132	188,383	101	-	117,872	6,279
1,813,043	20,332	1,833,375	362,877	329	-	42,665	-
2,341,988	24,613	2,366,600	371,266	157	-	78,959	-
1,570,210	10,368	1,580,579	307,164	450	-	1,053	-
1,338,317	10,697	1,349,014	252,150	129	-	17,207	-
2,119,454	18,299	2,137,754	414,748	344	-	90,303	-
1,444,786	7,773	1,452,559	358,238	95	-	321,566	-
118,198,941	1,296,413	119,495,354	21,590,814	24,179	586	4,631,037	2,473,121

第8-2表 都道府県別経理状況（続き）

	保 険 料 ( 税 )					
	現 年			分		
	調 定 額	収 納 額	還付未済額	不納欠損額	未 収 額	(再掲)調定額 居所不明者分
北海道	1,492,109	1,455,877	289	-	36,231	22
青森県	573,958	546,945	170	48	26,964	-
岩手県	509,918	496,238	9	-	13,680	-
宮城県	712,227	692,109	152	74	20,044	1
秋田県	438,280	422,988	64	13	15,279	-
山形県	634,997	617,578	55	-	17,419	-
福島県	747,367	722,717	191	30	24,620	-
茨城県	1,021,408	989,512	150	21	31,875	-
栃木県	880,113	846,011	426	290	33,812	-
群馬県	736,890	718,149	-	1	18,740	-
埼玉県	2,016,376	1,962,443	1,274	67	53,866	-
千葉県	1,751,183	1,688,724	172	12	62,448	-
東京都	3,486,835	3,349,833	1,202	361	136,641	326
神奈川県	2,100,890	2,055,223	838	152	45,515	-
新潟県	988,089	961,363	146	-	26,726	-
富山県	397,546	387,928	68	-	9,618	-
石川県	419,709	408,002	14	-	11,707	-
福井県	371,764	362,778	10	-	8,986	-
山梨県	365,932	356,557	87	8	9,367	-
長野県	994,546	968,324	199	-	26,221	-
岐阜県	749,114	723,454	0	-	25,661	-
静岡県	1,506,045	1,461,141	434	11	44,893	11
愛知県	1,998,243	1,953,598	975	-	44,645	-
三重県	684,355	665,798	-	-	18,558	-
滋賀県	523,955	513,665	28	-	10,290	-
京都府	692,212	674,666	366	-	17,546	-
大阪府	2,382,756	2,301,877	574	-	80,879	80
兵庫県	1,561,706	1,518,623	332	146	42,937	44
奈良県	423,257	416,564	2	-	6,693	-
和歌山県	404,772	393,863	44	-	10,909	-
鳥取県	269,463	262,246	12	13	7,204	-
島根県	306,900	300,880	4	-	6,020	-
岡山県	565,101	549,354	174	-	15,746	-
広島県	808,553	780,676	177	-	27,877	-
山口県	553,139	538,694	210	-	14,445	-
徳島県	288,081	279,821	35	-	8,260	-
香川県	385,146	374,582	18	-	10,564	-
愛媛県	497,910	482,558	35	-	15,352	-
高知県	303,151	295,740	61	-	7,410	-
福岡県	1,433,040	1,401,268	648	-	31,772	-
佐賀県	327,640	320,102	14	-	7,538	-
長崎県	547,890	530,930	98	-	16,960	-
熊本県	637,394	620,701	216	7	16,686	-
大分県	481,986	470,831	116	-	11,155	-
宮崎県	459,076	441,186	20	23	17,867	-
鹿児島県	547,887	531,438	45	-	16,448	-
沖縄県	321,978	318,142	200	-	3,836	-
市町村	40,300,884	39,131,699	10,354	1,276	1,167,910	483



一(再掲)退職者医療分・収支状況一

(単位：千円)

収 納 状 況					
滞	納 繰 越			分	
調 定 額	収 納 額	還付未済額	不納欠損額	未 収 額	(再掲)調定額 居所不明者分
452,714	112,384	61	76,783	263,547	430
311,427	58,252	4	31,102	222,073	-
201,022	50,128	0	17,956	132,938	-
220,984	64,847	28	28,564	127,574	15
217,235	43,023	-	20,806	153,406	-
306,369	58,331	-	49,426	198,612	-
392,203	75,167	-	30,324	286,712	-
892,866	99,218	17	52,084	741,564	-
461,346	96,265	17	55,081	310,001	-
482,245	78,014	16	25,368	378,863	-
1,667,128	325,679	104	199,170	1,142,278	61
953,082	240,685	300	92,367	620,030	-
1,389,367	329,606	359	201,258	858,504	478
606,869	140,167	69	101,978	364,725	7
492,451	69,079	21	26,486	396,886	-
211,697	28,598	1	10,735	172,364	-
218,965	47,458	-	16,812	154,696	-
193,303	53,106	33	16,657	123,540	-
126,966	32,519	13	10,589	83,859	30
292,850	75,361	2	33,226	184,263	-
217,850	50,664	-	24,649	142,537	-
669,299	150,398	75	85,488	433,413	205
903,672	182,422	95	84,845	636,405	-
297,186	66,595	-	17,172	213,418	-
203,510	33,120	-	10,435	159,955	-
179,700	45,188	0	25,803	108,709	-
1,363,712	258,335	843	148,377	956,999	457
744,762	157,677	35	102,320	484,765	-
152,662	28,457	-	18,158	106,047	-
144,116	40,966	47	9,714	93,436	-
64,186	21,561	-	5,369	37,256	-
50,592	16,876	-	3,792	29,925	-
182,838	54,120	1	17,907	110,811	-
344,429	92,694	11	48,551	203,184	-
225,696	52,864	5	28,925	143,907	-
95,904	20,597	3	16,921	58,387	-
101,657	29,928	-	12,762	58,967	-
98,239	35,853	-	14,918	47,468	-
64,423	28,165	1	5,777	30,480	-
620,891	133,412	74	74,721	412,759	-
70,212	21,868	-	7,393	40,951	-
487,066	55,060	-	15,622	416,384	-
270,761	50,024	6	29,525	191,211	-
156,354	37,457	2	21,047	97,850	-
193,690	36,952	-	24,772	131,966	-
222,171	52,646	47	27,234	142,291	-
76,806	19,766	1	6,985	50,054	-
18,293,473	3,851,554	2,290	1,985,953	12,455,967	1,684

第8-3表 都道府県、業種別経理状況

	収 入						
	保 険 料 ( 税 )			国 庫 支 出			
	計	一般被保険者分	退職被保険者等分	計	事務費負担金	療養給付費等負担金	普通調整交付金
北海道	9,494,280	9,212,548	281,732	11,090,908	-	8,455,784	2,635,124
青森県	2,995,300	2,881,810	113,490	3,539,441	-	2,629,464	909,977
岩手県	2,235,258	2,126,452	108,806	2,708,359	-	2,041,522	666,837
宮城県	4,007,322	3,861,176	146,146	4,744,100	-	3,541,264	1,202,836
秋田県	1,723,718	1,633,416	90,302	2,070,577	-	1,532,380	538,197
山形県	2,210,457	2,078,970	131,487	2,109,072	-	1,653,308	455,764
福島県	3,414,457	3,258,396	156,061	4,657,119	-	3,407,006	1,250,113
茨城県	5,749,779	5,557,960	191,819	7,255,080	-	5,514,511	1,740,569
栃木県	4,182,479	4,016,723	165,756	4,611,085	-	3,562,123	1,048,962
群馬県	3,690,925	3,556,263	134,662	4,403,190	-	3,409,655	993,535
埼玉県	11,237,248	10,886,995	350,252	15,668,225	-	12,027,831	3,640,394
千葉県	11,317,027	10,974,749	342,279	13,096,074	-	10,305,643	2,790,431
東京都	28,066,037	27,420,527	645,510	25,329,868	-	23,175,393	2,154,475
神奈川県	17,317,101	16,897,392	419,710	16,601,709	-	13,914,870	2,686,839
新潟県	3,685,921	3,484,077	201,844	4,387,644	-	3,232,648	1,154,996
富山県	1,373,648	1,297,264	76,383	1,530,189	-	1,219,685	310,504
石川県	1,985,212	1,902,141	83,072	1,811,267	-	1,503,965	307,302
福井県	1,270,294	1,194,864	75,430	1,188,755	-	983,023	205,732
山梨県	1,807,872	1,739,462	68,409	1,986,772	-	1,550,086	436,686
長野県	3,999,983	3,793,235	206,748	4,299,277	-	3,266,878	1,032,399
岐阜県	3,747,537	3,605,271	142,267	3,846,309	-	3,130,375	715,934
静岡県	7,685,378	7,378,377	307,001	7,152,303	-	5,991,222	1,161,081
愛知県	13,138,680	12,749,462	389,218	12,578,409	-	11,004,935	1,573,474
三重県	3,268,697	3,123,867	144,830	3,399,293	-	2,654,103	745,190
滋賀県	2,165,734	2,063,255	102,479	2,434,322	-	1,866,500	567,822
京都府	4,039,133	3,900,627	138,506	5,218,590	-	3,831,473	1,387,117
大阪府	16,484,199	15,983,928	500,271	19,355,274	-	14,527,309	4,827,965
兵庫県	8,967,303	8,647,419	319,884	10,973,848	-	8,166,978	2,806,870
奈良県	2,210,337	2,128,957	81,380	3,166,183	-	2,238,815	927,368
和歌山県	2,135,748	2,056,450	79,298	2,670,041	-	1,932,570	737,471
鳥取県	936,112	879,170	56,941	1,113,073	-	829,119	283,954
島根県	1,041,663	981,549	60,114	1,138,366	-	866,984	271,382
岡山県	2,676,196	2,566,925	109,271	3,483,086	-	2,541,139	941,947
広島県	4,222,661	4,056,520	166,140	5,014,001	-	3,734,879	1,279,122
山口県	2,162,203	2,053,308	108,895	2,592,381	-	1,895,174	697,207
徳島県	1,107,254	1,054,778	52,476	1,695,786	-	1,160,906	534,880
香川県	1,310,754	1,242,736	68,018	1,786,769	-	1,330,352	456,417
愛媛県	2,008,947	1,921,933	87,014	3,175,861	-	2,193,153	982,708
高知県	1,404,185	1,345,302	58,883	1,659,982	-	1,247,648	412,334
福岡県	8,024,091	7,742,023	282,068	10,440,656	-	7,696,191	2,744,465
佐賀県	1,701,584	1,639,773	61,811	1,594,176	-	1,278,132	316,044
長崎県	2,758,569	2,652,464	106,105	3,427,023	-	2,511,186	915,837
熊本県	3,344,842	3,227,314	117,528	4,116,859	-	3,156,981	959,878
大分県	1,661,993	1,579,130	82,863	2,440,824	-	1,690,806	750,018
宮崎県	2,374,717	2,286,020	88,697	2,486,707	-	1,939,754	546,953
鹿児島県	2,635,505	2,532,216	103,289	4,296,003	-	2,915,649	1,380,354
沖縄県	2,472,797	2,418,689	54,108	5,472,089	-	3,524,355	1,947,734
医師	7,510,820	7,510,820	・	1,777,519	4,763	1,772,756	・
歯科医師	4,999,866	4,999,866	・	2,059,638	2,054	2,057,584	・
薬剤師	962,648	962,648	・	325,363	719	324,644	・
一般業種	5,404,042	5,404,042	・	3,806,603	9,693	3,796,909	・
建設関係	17,241,032	17,241,032	・	19,635,295	32,439	19,602,856	・
全国土木	12,578,524	12,578,524	・	1,428,041	2,817	1,425,223	・
市町村	227,451,136	219,591,884	7,859,252	259,816,928	-	202,783,730	57,033,198
組合	48,696,932	48,696,932	・	29,032,457	52,485	28,979,973	・
合計	276,148,068	268,288,815	7,859,252	288,849,385	52,485	231,763,702	57,033,198

－(再掲)介護分・収入支出－

(単位：千円)

決 算 額			支 出 決 算 額			
金	都 道 府 県 支 出 金	繰 入 金	介 護 納 付 金	そ の 他 の 支 出		
特別対策費 補助金	第一号都道府県 調整交付金	そ の 他	保険基盤安定 (保険税軽減分)	保険基盤安定 (保険者支援分)		
-	1,614,207	-	1,697,428	865,943	26,424,925	17,454
-	455,719	-	525,882	273,705	8,217,075	3,226
-	362,689	-	350,573	190,332	6,379,758	3,654
-	721,455	-	671,842	341,034	11,066,451	15,949
-	307,509	-	317,426	164,441	4,788,687	-
-	396,134	-	295,629	169,925	5,166,588	2,209
-	639,249	-	536,441	297,454	10,646,893	9,865
-	1,044,803	-	742,612	407,391	17,232,846	25,568
-	703,306	-	536,537	297,063	11,131,635	2,509
-	595,906	-	508,747	272,503	10,655,173	804
-	3,189,851	-	1,093,582	661,850	37,586,973	55,906
-	2,165,220	-	1,342,610	739,002	32,205,134	52,746
-	5,681,384	-	3,281,912	1,746,012	72,423,102	149,454
-	2,691,852	-	1,814,332	1,161,330	43,483,970	102,819
-	788,729	-	476,916	272,316	10,102,026	6,902
-	242,935	-	194,236	103,512	3,811,514	225
-	276,413	-	277,510	148,358	4,699,892	796
-	229,004	-	147,868	81,299	3,071,945	1,145
-	359,152	-	249,410	133,549	4,844,018	457
-	612,504	-	519,709	304,471	10,208,994	1,422
-	642,775	-	453,076	258,602	9,782,582	509
-	1,132,733	-	907,631	494,019	18,722,569	1,489
-	2,568,909	-	1,638,296	888,359	34,390,423	5,859
-	473,188	-	483,438	253,698	8,294,071	-
-	503,820	-	305,804	163,522	5,832,812	-
-	895,750	-	786,728	410,365	11,973,352	10,408
-	2,727,612	-	3,612,884	1,816,031	45,397,841	10,112
-	1,589,606	-	1,692,086	871,963	25,521,806	2,388
-	568,467	-	433,689	209,894	6,996,298	3,453
-	362,716	-	377,873	191,987	6,063,740	1,915
-	155,426	-	163,438	85,780	2,590,997	-
-	162,769	-	164,632	87,582	2,709,325	210
-	473,068	-	464,847	235,793	7,941,058	10,696
-	671,730	-	654,479	355,609	11,671,497	7,602
-	336,234	-	374,825	196,920	5,922,418	860
-	273,744	-	258,936	131,390	3,627,832	599
-	308,477	-	233,434	113,903	4,157,349	-
-	425,266	-	392,420	205,787	6,853,603	1,097
-	298,090	-	246,988	132,455	3,898,900	3,355
-	1,733,919	-	1,644,280	812,916	24,050,597	25,056
-	255,586	-	237,783	136,908	3,994,164	592
-	567,901	-	494,191	254,086	7,847,457	2,128
-	674,539	-	591,267	315,887	9,865,735	5,037
-	352,754	-	318,629	155,774	5,283,769	10,720
-	472,716	-	399,876	219,808	6,061,731	950
-	526,463	-	553,713	272,903	9,111,404	10,267
-	810,938	-	574,702	280,084	11,013,611	6,100
-	-	-	-	-	9,740,749	3,709
-	-	-	-	-	6,867,000	87
-	-	-	-	-	1,278,403	104
-	-	-	-	-	9,031,156	997
-	-	-	-	-	37,101,470	56,062
-	-	-	-	-	13,609,955	-
-	43,043,218	-	34,041,145	18,183,516	633,724,540	574,513
-	-	-	-	-	77,628,732	60,958
-	43,043,218	-	34,041,145	18,183,516	711,353,272	635,471

第8-4表 都道府県、業種別経理状況

	収			入		
	保 險 料 ( 税 )			国 庫 支		
	計	一般被保険者分	退職被保険者等分	計	事務費負担金	療養給付費等負担金
北海道	25,105,190	24,800,768	304,422	27,908,800	-	21,466,354
青森県	6,929,971	6,815,015	114,956	7,842,655	-	5,914,589
岩手県	5,420,253	5,312,464	107,789	6,427,994	-	4,858,846
宮城県	10,209,465	10,069,442	140,023	11,336,836	-	8,772,189
秋田県	4,274,652	4,183,943	90,709	5,476,531	-	3,929,516
山形県	5,540,427	5,411,573	128,855	5,156,121	-	4,071,746
福島県	8,889,122	8,721,696	167,426	10,245,330	-	7,884,245
茨城県	14,914,804	14,708,596	206,208	17,813,178	-	13,581,445
栃木県	11,059,922	10,875,586	184,336	11,414,122	-	8,887,849
群馬県	9,444,363	9,302,061	142,303	11,514,362	-	8,755,252
埼玉県	34,088,263	33,656,672	431,591	41,038,164	-	31,734,205
千葉県	30,487,876	30,121,965	365,911	34,730,216	-	27,235,443
東京都	69,566,360	68,859,069	707,292	64,517,228	-	57,306,445
神奈川県	45,409,803	44,963,073	446,731	41,674,267	-	35,869,272
新潟県	10,359,848	10,150,902	208,945	11,219,883	-	8,507,132
富山県	4,105,269	4,028,599	76,670	4,872,178	-	3,697,755
石川県	5,055,955	4,975,379	80,576	5,457,334	-	4,273,838
福井県	3,367,704	3,290,793	76,911	3,647,008	-	2,768,898
山梨県	4,574,179	4,500,665	73,514	4,718,910	-	3,708,037
長野県	10,737,808	10,520,945	216,864	11,404,309	-	8,609,265
岐阜県	10,374,549	10,227,538	147,011	10,550,385	-	8,417,119
静岡県	20,417,101	20,096,188	320,913	18,709,647	-	15,639,601
愛知県	35,374,974	34,957,165	417,809	34,429,251	-	29,225,660
三重県	9,379,398	9,226,746	152,652	9,213,860	-	7,217,407
滋賀県	6,345,418	6,237,102	108,317	6,791,296	-	5,243,399
京都府	11,183,595	11,043,450	140,146	14,286,156	-	10,510,810
大阪府	44,203,763	43,685,498	518,265	50,720,805	-	38,102,243
兵庫県	23,427,240	23,122,692	304,548	29,807,614	-	22,200,369
奈良県	5,896,247	5,817,365	78,882	8,068,700	-	5,897,749
和歌山県	5,277,913	5,195,892	82,022	6,534,414	-	4,717,633
鳥取県	2,597,485	2,539,835	57,650	2,874,397	-	2,165,560
島根県	2,692,214	2,636,804	55,410	3,207,824	-	2,424,606
岡山県	8,630,210	8,506,805	123,404	9,934,238	-	7,383,240
広島県	12,135,663	11,973,379	162,284	13,778,184	-	10,568,599
山口県	6,389,391	6,280,134	109,258	7,612,421	-	5,576,833
徳島県	3,039,114	2,985,987	53,126	4,137,553	-	2,894,909
香川県	3,718,778	3,650,925	67,852	5,254,367	-	3,804,628
愛媛県	6,287,345	6,184,032	103,313	8,212,912	-	5,830,271
高知県	3,720,793	3,656,525	64,268	4,262,876	-	3,157,042
福岡県	22,599,938	22,291,402	308,536	27,724,824	-	20,466,404
佐賀県	3,805,151	3,747,240	57,911	4,209,826	-	3,222,234
長崎県	7,100,193	6,986,002	114,191	8,320,676	-	6,139,529
熊本県	8,495,937	8,366,142	129,795	10,283,347	-	7,733,490
大分県	4,694,722	4,601,358	93,364	6,733,308	-	4,667,243
宮崎県	5,561,398	5,473,278	88,120	6,739,424	-	4,953,475
鹿児島県	7,254,941	7,137,403	117,538	9,993,489	-	7,043,333
沖縄県	5,958,531	5,894,490	64,041	11,210,036	-	7,475,902
医師	13,566,364	13,566,364	・	2,203,502	-	2,203,502
歯科医師	10,854,676	10,854,676	・	4,148,801	-	4,148,801
薬剤師	1,858,483	1,858,483	・	613,554	-	613,554
一般業種	11,600,269	11,600,269	・	8,466,094	-	8,466,094
建設関係	37,516,782	37,516,782	・	43,082,130	-	43,082,130
全国土木	25,724,291	25,724,291	・	79,387	-	79,387
市町村	606,103,237	597,790,580	8,312,657	672,017,255	-	524,511,608
組合	101,120,864	101,120,864	・	58,593,468	-	58,593,468
合計	707,224,101	698,911,444	8,312,657	730,610,723	-	583,105,076

一（再掲）後期高齢者支援金等分・収入支出一

（単位：千円）

決 算 額				支 出 決 算 額	
出 金			都道府県支出金	後 期 高 齢 者 支 援 金 等	そ の 他 の 支 出
普 通 調 整 交 付 金	特 別 調 整 交 付 金	特 別 対 策 費 金 補 助 金	そ の 他		
6,442,446	-	-	-	67,730,307	33,932
1,928,066	-	-	-	18,777,088	20,952
1,569,148	-	-	-	15,556,375	7,814
2,564,647	-	-	-	27,861,230	749
1,547,015	-	-	-	12,514,374	-
1,084,375	-	-	-	13,052,711	4,392
2,361,085	-	-	-	25,250,680	1,968
4,231,733	-	-	-	43,026,226	6,296
2,526,273	-	-	-	28,259,503	5,253
2,759,110	-	-	-	27,798,474	1,538
9,303,959	-	-	-	100,131,534	89,442
7,494,773	-	-	-	86,062,659	14,394
7,210,783	-	-	-	180,643,978	178,598
5,804,995	-	-	-	113,336,982	101,744
2,712,751	-	-	-	27,157,277	14,067
1,174,423	-	-	-	11,725,447	773
1,183,496	-	-	-	13,521,495	1,812
878,110	-	-	-	8,819,655	1,492
1,010,873	-	-	-	11,787,814	982
2,795,044	-	-	-	27,291,082	2,699
2,133,266	-	-	-	26,683,656	712
3,070,046	-	-	-	49,446,140	1,734
5,203,591	-	-	-	92,067,751	10,493
1,996,453	-	-	-	22,803,153	-
1,547,897	-	-	-	16,587,216	-
3,775,346	-	-	-	33,212,292	28,196
12,588,256	30,306	-	-	120,063,657	19,483
7,607,245	-	-	-	70,275,692	3,632
2,170,951	-	-	-	18,640,127	7,199
1,816,781	-	-	-	15,060,450	4,093
708,837	-	-	-	6,890,710	35
783,218	-	-	-	7,695,933	-
2,550,998	-	-	-	23,309,952	24,900
3,209,585	-	-	-	33,395,079	11,710
2,035,588	-	-	-	17,584,565	2,010
1,242,644	-	-	-	9,189,758	1,483
1,449,739	-	-	-	12,042,349	-
2,382,641	-	-	-	18,548,699	2,008
1,105,834	-	-	-	10,020,650	6,974
7,258,420	-	-	-	64,768,756	47,749
987,592	-	-	-	10,275,481	1,193
2,181,147	-	-	-	19,369,933	2,126
2,549,857	-	-	-	24,672,046	8,154
2,066,065	-	-	-	14,837,206	28,577
1,785,949	-	-	-	15,777,509	2,390
2,950,156	-	-	-	22,417,311	13,882
3,734,134	-	-	-	23,568,420	10,431
・	-	-	-	16,802,421	5,517
・	-	-	-	14,610,919	728
・	-	-	-	2,405,891	312
・	-	-	-	18,685,296	4,281
・	-	-	-	77,000,047	19,759
・	-	-	-	27,766,403	-
147,475,341	30,306	-	-	1,659,509,382	728,060
・	-	-	-	157,270,978	30,596
147,475,341	30,306	-	-	1,816,780,360	758,657

第9-1表 都道府県、業種別経理状況

	1世帯当たり保険料(税)調定額(現年度分)		経 理 関 係 諸 率						事務費負担金
			収						
	全世帯分	(再掲)退職世帯	保 險 料 ( 税 ) 現 年 分			(再掲)退職被保険者等分			
			調 定 額	収 納 額	収 納 率	調 定 額	収 納 額	収 納 率	
北海道	148,308	122,334	95,030	89,765	94.58	96,978	94,624	97.57	-
青森県	158,182	117,518	96,427	88,678	91.96	98,045	93,431	95.29	-
岩手県	136,282	98,516	84,904	79,995	94.22	83,799	81,551	97.32	-
宮城県	152,452	115,266	94,151	88,087	93.67	97,299	94,550	97.18	-
秋田県	138,454	94,233	86,668	80,712	93.14	81,998	79,137	96.51	-
山形県	178,203	113,962	107,135	101,077	94.35	100,284	97,533	97.26	-
福島県	138,588	95,413	84,307	77,147	91.52	80,849	78,182	96.70	-
茨城県	157,034	115,088	92,884	85,488	92.05	92,957	90,054	96.88	-
栃木県	172,385	133,048	102,409	92,326	90.15	105,214	101,137	96.13	-
群馬県	159,462	122,692	94,933	87,848	92.54	97,627	95,144	97.46	-
埼玉県	146,588	127,659	91,005	83,311	91.55	101,071	98,368	97.33	-
千葉県	153,875	134,036	96,507	87,475	90.64	108,972	105,086	96.43	-
東京都	158,363	149,714	108,304	95,245	88.02	123,245	118,402	96.08	-
神奈川県	157,235	147,877	100,860	93,983	93.19	116,911	114,370	97.83	-
新潟県	148,794	100,784	91,978	87,242	94.86	87,815	85,439	97.30	-
富山県	145,817	100,340	93,766	89,000	94.92	89,176	87,018	97.58	-
石川県	165,343	112,553	104,196	97,737	93.80	99,292	96,523	97.21	-
福井県	159,639	117,833	98,604	92,716	94.03	102,499	100,021	97.58	-
山梨県	170,532	133,260	102,475	96,768	94.44	106,810	104,074	97.44	-
長野県	153,561	118,624	93,597	88,734	94.80	96,661	94,113	97.36	-
岐阜県	172,794	133,723	102,780	96,138	93.54	109,648	105,892	96.57	-
静岡県	165,348	126,750	101,657	94,297	92.78	106,842	103,656	97.02	-
愛知県	160,084	132,959	98,478	93,055	94.56	105,901	103,535	97.77	-
三重県	156,291	125,616	97,125	89,943	92.61	101,431	98,681	97.29	-
滋賀県	158,994	125,528	95,918	90,843	94.71	103,039	101,016	98.04	-
京都府	135,889	126,017	86,624	81,841	94.50	100,832	98,276	97.47	-
大阪府	145,414	144,296	91,560	83,658	91.46	113,991	110,122	96.61	-
兵庫県	146,258	131,590	91,858	85,980	93.64	104,211	101,336	97.24	-
奈良県	151,018	133,225	90,298	85,289	94.48	98,707	97,146	98.42	-
和歌山県	155,495	133,236	92,285	86,808	94.10	99,624	96,939	97.30	-
鳥取県	144,307	104,322	89,829	84,425	93.99	89,196	86,808	97.32	-
島根県	152,251	112,541	98,119	94,379	96.19	98,397	96,467	98.04	-
岡山県	141,698	113,156	89,456	82,966	92.76	93,343	90,742	97.21	-
広島県	149,736	118,713	95,546	88,576	92.71	96,752	93,416	96.55	-
山口県	150,316	131,983	97,758	90,958	93.07	103,915	101,201	97.39	-
徳島県	148,161	118,894	92,119	85,589	92.91	97,787	94,983	97.13	-
香川県	147,850	117,172	92,792	86,350	93.06	98,302	95,606	97.26	-
愛媛県	135,927	110,084	85,210	80,416	94.38	87,660	84,957	96.92	-
高知県	142,538	114,052	90,414	85,603	94.69	94,972	92,650	97.56	-
福岡県	137,367	116,640	85,980	80,148	93.24	94,778	92,676	97.78	-
佐賀県	180,110	123,405	105,384	100,940	95.79	103,291	100,915	97.70	-
長崎県	152,244	119,029	92,918	87,053	93.70	95,852	92,885	96.90	-
熊本県	151,597	105,320	90,004	83,394	92.66	86,791	84,518	97.38	-
大分県	137,482	125,484	86,842	81,999	94.43	99,604	97,299	97.69	-
宮崎県	154,367	115,057	94,621	88,539	93.58	94,169	90,500	96.10	-
鹿児島県	126,654	101,179	79,403	73,707	92.84	82,662	80,181	97.00	-
沖縄県	120,153	105,221	68,212	64,297	94.30	80,858	79,895	98.81	-
医師	371,307	・	226,018	225,998	99.99	・	・	・	887
歯科医師	320,301	・	199,296	199,141	99.92	・	・	・	844
薬剤師	343,557	・	233,783	233,737	99.98	・	・	・	1,318
一般業種	301,602	・	170,617	170,496	99.93	・	・	・	1,054
建設関係	307,254	・	141,058	140,997	99.96	・	・	・	913
全国土木	715,601	・	330,614	330,612	100.00	・	・	・	248
市町村	151,767	124,214	95,239	88,013	92.45	101,246	98,309	97.10	-
組合	371,746	・	188,786	188,723	99.97	・	・	・	829
合計	167,398	124,214	103,317	96,710	93.63	101,246	98,309	97.10	72

(被 保 険 者 1 人 当 た り 諸 費 )									
入									
療養給付費等 負担金	国 庫 支			出 金			計	療養給付費 交付金	前期高齢者 交付金
	高額医療費 共同事業 負担金	特定健康 診査等 負担金	普通調整 交付金	特別調整 交付金	出産育児 一時金等 補助金	特別対策費 補助金			
86,945	3,395	402	28,039	6,195	1,407	-	126,383	6,311	135,725
81,023	3,224	568	28,685	6,743	1,211	-	121,454	7,253	108,837
80,625	2,667	686	24,384	20,823	753	-	129,938	10,588	130,201
80,989	2,877	686	21,909	15,710	490	-	122,662	6,524	126,555
77,449	4,348	586	29,965	3,452	1,185	-	116,986	9,093	149,634
77,965	3,077	622	22,638	3,949	900	-	109,151	10,637	134,396
81,825	2,829	628	22,550	23,379	8,629	-	139,839	9,089	110,339
75,975	2,271	471	19,356	3,386	156	-	101,614	6,490	99,571
76,615	2,512	479	18,749	4,158	387	-	102,900	6,964	110,183
74,664	2,562	589	20,325	3,863	333	-	102,336	6,513	116,831
75,797	2,907	558	15,402	2,300	301	-	97,266	4,622	121,393
72,585	2,656	579	13,821	3,110	308	-	93,059	4,707	126,841
82,928	2,960	664	7,020	2,292	497	-	96,361	4,091	85,344
75,045	2,757	436	8,129	3,291	349	-	90,008	5,156	125,938
73,148	2,386	680	23,518	3,917	521	-	104,169	9,436	145,721
69,695	2,555	738	18,410	4,841	778	-	97,017	8,292	170,356
78,854	3,062	722	20,566	5,020	537	-	108,761	7,987	169,517
74,393	2,986	416	19,603	2,959	561	-	100,917	9,946	167,980
77,517	2,123	545	20,084	5,170	510	-	105,949	6,718	120,170
73,285	2,704	631	20,891	5,101	651	-	103,264	8,380	138,236
72,695	2,752	603	15,256	5,671	514	-	97,491	6,664	143,637
74,711	2,626	561	12,341	3,037	451	-	93,727	6,303	135,291
73,209	2,361	625	8,905	3,165	484	-	88,749	4,861	112,760
76,634	2,574	728	19,852	4,442	611	-	104,840	6,440	151,676
72,644	3,041	596	18,995	3,909	570	-	99,756	6,417	148,118
73,611	3,157	487	25,424	4,229	443	-	107,352	5,625	150,018
82,523	3,316	472	28,389	3,805	293	-	118,799	4,874	128,595
77,025	3,571	519	24,064	3,922	592	-	109,693	5,859	145,151
76,620	2,739	495	25,873	4,845	780	-	111,353	5,533	137,388
78,460	2,848	504	29,476	6,294	555	-	118,137	6,741	126,917
77,828	3,119	520	27,095	6,552	732	-	115,846	9,926	148,742
77,284	3,082	744	24,708	7,329	1,122	-	114,269	10,244	197,510
76,801	2,999	463	26,137	5,347	483	-	112,229	7,034	175,167
75,654	2,996	480	20,913	8,483	561	-	109,088	6,533	169,956
76,379	3,233	435	26,110	6,350	488	-	112,994	7,673	200,600
88,032	3,508	601	33,758	7,443	785	-	134,127	7,877	139,529
80,340	2,872	663	26,595	4,834	464	-	115,768	8,389	178,210
78,396	2,976	459	32,573	4,956	345	-	119,705	8,766	151,799
85,119	3,295	583	31,354	6,992	786	-	128,129	8,715	157,570
85,949	3,571	483	31,400	6,826	574	-	128,805	6,975	116,839
96,163	3,392	573	32,023	9,941	424	-	142,517	9,199	143,035
93,122	3,182	640	34,831	11,577	444	-	143,798	7,844	144,480
91,920	3,130	612	32,735	21,409	642	-	150,448	9,088	127,985
83,545	2,972	617	34,931	9,306	1,537	-	132,908	9,537	176,906
84,049	2,577	580	29,813	10,505	440	-	127,964	8,097	127,957
96,740	3,556	653	43,565	10,036	497	-	155,048	9,438	140,825
103,162	4,128	527	48,433	21,330	534	-	178,113	5,769	34,265
51,628	337	154	-	•	922	-	53,927	-	100
73,616	240	135	-	•	1,430	-	76,264	-	-
62,284	365	133	-	•	1,180	-	65,279	-	1,778
113,768	841	199	-	•	1,015	-	116,877	-	5,069
140,088	1,237	261	-	•	829	-	143,328	-	2,214
24,885	-	107	-	•	335	-	25,574	-	-
79,344	2,965	557	20,395	5,551	651	-	109,462	6,223	127,005
102,734	800	205	-	•	852	-	105,420	-	1,785
81,364	2,778	527	18,633	5,071	668	-	109,113	5,686	116,191

第9-1表 都道府県、業種別経理状況（続き）

	経 理 関 係 諸 率 ( 被 保 険 )										
	収										
	都 道 府 県 支 出 金						連 合 会 支 出 金	共 同 事 業 交 付 金			
	高 額 医 療 費 共 同 事 業 負 担 金	特 定 健 康 診 査 等 負 担 金	第 一 号 都 道 府 県 調 整 交 付 金	第 二 号 都 道 府 県 調 整 交 付 金	広 域 化 支 援 基 金 支 出 金	そ の 他		高 額 医 療 費 共 同 事 業 交 付 金	保 険 財 政 共 同 安 定 化 事 業 交 付 金	保 険 基 盤 安 定 ( 保 険 税 軽 減 分 )	保 険 基 盤 安 定 ( 保 険 者 支 援 分 )
北海道	3,395	402	15,990	8,315	10	3	1	13,234	111,710	18,563	9,545
青森県	2,723	568	14,264	7,132	-	5	-	11,024	103,376	18,281	9,684
岩手県	2,667	686	14,035	7,018	-	840	-	10,669	108,175	14,551	8,120
宮城県	2,686	686	15,938	5,233	-	98	-	10,875	87,190	16,049	8,786
秋田県	4,348	586	14,606	7,303	-	1,381	-	17,393	106,829	17,585	9,155
山形県	2,668	579	16,842	3,802	-	2	-	10,548	107,008	15,947	9,398
福島県	2,829	621	13,898	7,526	-	240	-	11,411	108,766	14,399	8,172
茨城県	2,271	471	13,522	6,562	-	-	-	9,088	91,674	12,019	7,297
栃木県	2,512	479	16,969	2,922	-	-	-	10,113	94,753	14,219	8,158
群馬県	2,562	589	12,583	8,756	-	1,111	-	10,313	97,100	14,261	8,080
埼玉県	2,907	558	17,754	3,554	4	-	-	11,717	94,966	7,863	6,167
千葉県	2,656	579	13,991	6,995	-	2	-	10,666	90,503	11,128	7,053
東京都	2,960	664	19,442	2,089	-	1,769	-	11,949	102,366	11,335	7,182
神奈川県	2,580	377	13,580	6,800	25	4	-	10,327	91,817	10,881	7,029
新潟県	2,386	680	17,580	2,197	-	1	5	9,576	96,879	15,035	8,481
富山県	2,548	738	12,940	6,470	-	545	-	10,282	94,155	14,329	7,851
石川県	3,062	695	13,524	6,762	-	3	-	12,312	104,264	16,803	9,010
福井県	2,986	416	17,603	3,787	-	4	-	11,965	98,090	14,109	8,024
山梨県	2,113	545	16,985	3,632	-	189	0	8,457	100,029	15,403	8,567
長野県	2,704	594	12,374	6,187	-	-	-	10,818	93,425	13,004	7,964
岐阜県	2,752	603	13,619	7,338	-	1,258	-	11,137	98,359	14,333	8,279
静岡県	2,626	561	13,143	7,734	-	2	-	10,564	93,236	13,155	7,556
愛知県	2,361	565	16,363	3,020	-	-	0	9,518	93,113	12,819	7,304
三重県	2,574	728	13,408	7,946	-	7	-	10,297	93,977	15,511	8,332
滋賀県	3,041	596	15,152	5,679	-	661	-	12,457	92,219	14,427	8,048
京都府	3,157	487	14,161	7,080	-	1	-	12,665	96,102	18,137	9,430
大阪府	3,316	472	15,272	7,410	0	617	-	13,265	109,944	19,890	9,995
兵庫県	3,292	519	14,497	7,249	-	487	-	13,168	108,860	17,374	9,366
奈良県	2,739	495	18,664	2,264	-	-	-	10,993	95,921	16,324	8,667
和歌山県	2,848	504	13,951	6,975	-	678	-	11,390	105,053	17,864	9,303
鳥取県	2,682	520	14,311	6,235	-	8	-	10,794	102,575	17,278	9,176
島根県	3,082	744	13,598	6,603	-	9	-	12,329	108,044	17,698	9,538
岡山県	2,999	463	13,378	6,689	10	4	-	11,995	104,944	16,799	8,743
広島県	2,517	480	13,789	6,840	-	2	3	10,060	104,284	15,812	8,804
山口県	3,233	435	13,612	6,376	-	1	-	12,949	116,854	18,631	9,937
徳島県	3,001	600	20,298	4,073	-	963	-	11,683	122,889	19,183	10,153
香川県	2,872	663	17,509	3,218	-	7	1	11,487	103,034	17,116	8,924
愛媛県	2,741	439	17,588	2,901	1	3	-	10,964	106,455	18,283	9,567
高知県	3,295	583	18,112	4,547	-	9	-	13,181	113,194	18,301	9,679
福岡県	3,238	479	18,987	3,830	-	11	-	12,951	113,917	17,854	9,191
佐賀県	3,392	536	18,138	7,478	-	29	-	13,579	127,004	17,672	9,683
長崎県	3,182	640	20,661	4,672	-	28	-	12,730	121,833	18,083	9,482
熊本県	3,130	612	19,377	4,704	-	-	-	12,557	123,608	17,623	9,357
大分県	2,972	601	16,943	5,246	-	-	-	11,888	112,934	18,973	9,457
宮崎県	2,577	580	19,199	4,763	-	-	-	10,302	112,606	18,532	9,966
鹿児島県	3,556	653	17,147	9,339	-	-	-	14,228	135,643	17,395	8,943
沖縄県	4,125	527	21,963	4,933	-	-	-	16,501	127,685	14,629	8,010
医師	-	22	-	-	-	1,084	-	6,982	-	-	-
歯科医師	-	4	-	-	-	6	-	5,912	-	-	-
薬剤師	-	21	-	-	-	1,624	-	5,451	-	-	-
一般業種	-	114	-	-	-	4,904	-	6,398	-	-	-
建設関係	-	74	-	-	-	1,990	-	5,575	-	-	-
全国土木	-	20	-	-	-	16	-	-	-	-	-
市町村	2,899	548	16,001	5,521	3	345	0	11,619	102,406	14,661	8,266
組合	-	58	-	-	-	1,758	-	5,040	-	-	-
合計	2,648	505	14,619	5,044	2	467	0	11,051	93,562	13,395	7,552



者 1 人 当 た り 諸 費 )											
入											
繰 入 金					直診勘定	その他の 収 入	単年度 収入合計	基金等 繰 入 金	繰 越 金	市町村債 (組合債)	収入合計
一 般 会 計 ( 市 町 村 補 助 )											
基準超過 費 用	職 員 給 与 費 等	出 産 育 児 一 時 金 等	財 政 安 定 化 支 援 事 業	そ の 他							
-	7,338	954	5,831	7,701	-	1,019	566,491	2,180	5,411	-	574,082
-	7,210	794	5,474	2,579	3	2,101	518,778	2,151	4,358	-	525,286
-	3,986	719	4,703	2,638	-	2,698	537,756	1,472	12,875	-	552,103
-	5,148	882	3,169	438	-	1,452	508,223	4,535	12,775	-	525,533
-	3,872	457	6,934	3,068	-	692	555,473	1,947	22,985	-	580,405
-	6,810	688	2,559	2,846	-	1,849	542,125	5,172	23,850	-	571,147
-	8,014	940	2,894	4,724	-	3,268	530,870	1,145	33,138	124	565,276
-	5,459	1,039	785	6,499	-	2,497	459,718	1,347	15,099	-	476,164
-	5,326	1,203	831	2,795	-	1,305	482,121	2,555	16,121	-	500,797
-	4,064	960	1,690	2,680	-	2,424	487,570	2,725	9,052	-	499,347
-	4,311	1,101	803	12,399	-	2,681	481,871	3,457	15,164	-	500,492
-	5,087	974	1,028	6,739	-	2,868	480,515	3,369	9,437	-	493,320
-	6,364	1,302	29	22,638	2	924	480,044	190	11,149	-	491,383
-	6,324	1,046	762	15,812	-	1,420	488,900	478	15,244	-	504,622
-	6,343	618	3,515	1,790	112	1,430	517,128	1,194	10,469	-	528,792
-	4,278	642	2,657	1,473	-	1,130	528,558	1,158	16,408	-	546,124
-	3,489	719	2,457	2,214	-	1,745	567,012	87	7,965	-	575,064
-	5,032	695	1,282	4,520	7	1,711	549,201	2	7,571	-	556,775
-	7,235	883	2,045	3,683	-	2,055	507,404	734	15,957	-	524,094
-	4,265	913	2,090	5,923	0	1,558	504,569	375	14,050	-	518,993
-	5,382	884	1,058	3,768	35	1,573	518,719	770	27,721	-	547,210
-	4,015	906	1,517	4,141	-	1,838	497,146	3,219	15,572	-	515,936
-	5,503	1,165	836	10,965	-	2,413	470,940	963	13,545	-	485,448
-	5,834	992	1,999	1,782	-	1,871	524,759	4,015	18,823	-	547,596
-	5,615	1,024	1,579	3,266	-	1,146	514,015	1,588	11,705	-	527,308
-	6,924	1,037	4,559	4,278	-	1,267	528,034	773	8,746	440	537,994
-	7,256	1,180	5,799	7,001	4	1,347	544,695	254	4,856	-	549,806
-	6,428	990	4,567	5,393	-	1,255	544,862	2,244	15,627	-	562,733
-	4,037	846	2,388	1,056	-	1,425	508,898	410	9,827	-	519,135
-	6,011	1,008	5,587	2,738	-	1,880	530,327	1,232	17,148	-	548,707
-	7,236	825	5,938	2,058	-	2,016	545,763	542	13,120	-	559,425
-	9,490	576	5,876	1,758	8	1,698	610,743	755	16,523	-	628,021
-	5,688	899	4,841	4,530	17	2,247	567,362	300	19,662	-	587,323
-	6,348	869	2,568	-425	-	1,455	553,328	565	8,276	-	562,170
-	7,417	721	6,714	2,980	-	1,933	619,784	820	24,535	-	645,140
-	7,463	725	6,526	1,544	-	938	581,534	4,168	15,565	-	601,268
-	4,496	806	5,946	5,644	-	2,040	577,347	634	7,094	-	585,074
-	5,479	867	6,815	3,736	-	1,377	551,989	81	12,689	-	564,759
-	7,796	812	7,609	5,221	42	2,764	590,504	635	4,437	-	595,577
-	7,064	1,323	6,565	9,085	-	1,443	543,599	33	7,564	-	551,196
-	7,002	1,104	5,319	15,232	-	1,546	628,092	589	3,770	11,351	643,802
-	1,325	988	6,960	6,514	-	2,083	597,631	882	9,377	-	607,890
-	6,034	1,166	7,267	3,418	-	1,437	585,807	218	16,015	-	602,039
-	4,363	842	7,949	1,817	-	1,520	601,848	748	12,087	-	614,684
-	8,045	1,075	6,558	1,544	-	1,575	554,857	1,235	14,321	-	570,413
-	3,325	993	8,391	11,883	-	2,865	618,721	885	8,246	-	627,851
-	8,489	2,190	6,232	21,689	-	1,575	524,573	1,219	5,762	-	531,554
-	-	-	-	-	-	758	288,895	7,539	48,185	-	344,619
-	-	-	-	-	-	417	281,874	1,851	38,429	-	322,153
-	-	-	-	-	-	1,240	309,183	5,492	46,873	-	361,548
-	-	-	-	-	-	978	304,941	7,412	48,350	-	360,703
-	-	-	-	-	-	1,066	295,301	4,113	27,158	-	326,572
-	-	-	-	-	-	903	357,129	363	19,356	-	376,848
-	5,901	1,045	3,092	8,588	4	1,725	519,298	1,382	12,416	83	533,179
-	-	-	-	-	-	938	303,779	4,140	32,261	-	340,181
-	5,391	955	2,825	7,847	3	1,657	500,686	1,620	14,130	76	516,512

第9-1表 都道府県、業種別経理状況（続き）

	経 理 関 係 諸 率 ( 被 保 険 )										
	総務費	後期高齢者支援金等			前期高齢者納付金等			老人保健拠出金			介護納付金
		計	後期高齢者支援金	事務費拠出金	計	前期高齢者納付金	事務費拠出金	計	医療費拠出金	事務費拠出金	
北海道	11,597	55,453	55,449	4	206	202	4	1	-	1	21,635
青森県	8,837	55,232	55,228	4	209	205	4	1	-	1	24,170
岩手県	6,039	54,172	54,168	4	203	199	4	1	-	1	22,216
宮城県	6,557	55,363	55,359	4	206	202	4	1	0	1	21,990
秋田県	5,890	54,153	54,149	4	204	200	4	1	-	1	20,722
山形県	8,467	54,282	54,278	4	203	200	4	1	-	1	21,486
福島県	9,486	56,119	56,115	4	208	204	4	1	-	1	23,662
茨城県	5,675	56,568	56,564	4	208	204	4	1	-	1	22,657
栃木県	5,726	56,706	56,702	4	206	202	4	1	-	1	22,337
群馬県	4,564	55,583	55,579	4	205	202	4	1	-	1	21,305
埼玉県	4,352	56,803	56,799	4	208	203	5	1	-	1	21,323
千葉県	5,363	56,975	56,971	4	210	205	4	1	-	1	21,320
東京都	7,345	56,364	56,360	4	206	202	4	1	-	1	22,597
神奈川県	6,782	56,502	56,498	4	208	204	4	1	-	1	21,678
新潟県	7,042	55,193	55,189	4	204	200	4	1	-	1	20,531
富山県	6,726	55,880	55,876	4	205	201	4	1	-	1	18,164
石川県	6,209	55,882	55,878	4	205	202	4	1	-	1	19,424
福井県	6,100	55,871	55,867	4	206	202	4	1	-	1	19,460
山梨県	7,301	55,656	55,652	4	206	202	4	1	-	1	22,871
長野県	5,169	55,924	55,920	4	204	200	4	1	-	1	20,920
岐阜県	5,978	55,725	55,721	4	206	203	4	1	-	1	20,429
静岡県	4,781	56,043	56,039	4	206	202	4	1	-	1	21,220
愛知県	6,007	56,571	56,567	4	207	203	4	1	-	1	21,131
三重県	6,991	56,651	56,647	4	206	202	4	1	-	1	20,606
滋賀県	6,007	56,106	56,102	4	202	198	4	1	-	1	19,729
京都府	7,686	56,574	56,570	4	204	200	4	1	-	1	20,395
大阪府	7,473	56,579	56,575	4	208	204	4	1	-	1	21,393
兵庫県	7,309	56,611	56,607	4	206	202	4	1	0	1	20,559
奈良県	6,031	56,380	56,376	4	205	201	4	1	-	1	21,162
和歌山県	7,130	56,228	56,224	4	206	202	4	1	-	1	22,639
鳥取県	8,473	54,808	54,804	4	203	199	4	1	-	1	20,608
島根県	11,347	55,497	55,493	4	204	200	4	1	-	1	19,538
岡山県	6,585	56,251	56,247	4	204	200	4	1	-	1	19,163
広島県	7,950	56,087	56,083	4	205	201	4	1	-	1	19,602
山口県	8,278	56,405	56,401	4	206	202	4	1	-	1	18,997
徳島県	9,599	55,308	55,304	4	202	198	4	1	-	1	21,834
香川県	5,949	55,803	55,799	4	203	200	4	1	-	1	19,265
愛媛県	6,501	55,574	55,570	4	205	201	4	1	-	1	20,534
高知県	8,971	54,898	54,894	4	202	199	4	1	-	1	21,360
福岡県	7,952	55,815	55,811	4	203	199	4	1	-	1	20,726
佐賀県	8,105	54,738	54,734	4	203	199	4	1	-	1	21,277
長崎県	3,087	55,446	55,442	4	204	200	4	1	0	1	22,463
熊本県	6,829	54,716	54,712	4	202	198	4	1	-	1	21,880
大分県	6,655	55,802	55,798	4	204	200	4	1	-	1	19,872
宮崎県	9,189	55,272	55,268	4	205	201	4	1	-	1	21,235
鹿児島県	4,661	55,231	55,227	4	202	198	4	1	-	1	22,449
沖縄県	9,428	55,197	55,193	4	202	198	4	1	-	1	25,794
医師	10,800	55,072	55,068	4	23,652	23,649	4	1	-	1	31,926
歯科医師	8,436	54,396	54,393	4	36,730	36,726	4	1	-	1	25,566
薬剤師	20,480	56,545	56,541	4	19,653	19,649	4	1	-	1	30,046
一般業種	13,437	55,087	55,083	4	14,129	14,125	4	1	-	1	26,625
建設関係	9,587	53,893	53,889	4	10,050	10,046	4	1	-	1	25,968
全国土木	7,903	67,595	67,591	4	47,086	47,082	4	1	-	1	33,132
市町村	6,866	56,120	56,116	4	206	202	4	1	0	1	21,431
組合	9,994	56,269	56,265	4	20,183	20,179	4	1	-	1	27,774
合計	7,136	56,133	56,129	4	1,931	1,927	4	1	0	1	21,979

一 経理関係諸率一

(単位：円)

者 1 人 当 た り 諸 費 )												
共 同 事 業 抛 出 金			保 健 事 業 費			出						
高 額 医 療 費 共 同 事 業 抛 出 金	保 険 財 政 共 同 安 定 化 事 業 抛 出 金	そ の 他	特 定 健 康 診 査 等 事 業 費	保 健 事 業 費	健 康 管 理 セ ン タ ー 事 業 費	直 診 勘 定 繰 出 金	そ の 他 の 支 出	単 年 度 支 出 合 計	基 金 等 積 立 金	前 年 度 繰 上 充 用 金	公 債 費 (組 合 債 費)	支 出 合 計
13,175	111,712	31	2,006	1,331	63	838	4,399	557,758	2,446	1,939	3	562,146
11,185	103,356	0	3,061	1,174	385	1,075	4,175	505,510	2,309	3,987	2	511,807
10,667	108,171	0	3,371	1,009	64	1,649	3,820	528,751	5,742	1,075	30	535,598
10,879	87,288	0	3,514	849	40	194	5,185	502,846	1,021	-	0	503,866
17,335	106,829	7	2,732	1,179	305	93	2,595	543,902	7,494	-	0	551,397
10,545	107,008	0	3,196	1,453	108	644	3,655	527,755	11,118	-	0	538,873
11,316	108,787	-	3,115	1,370	38	537	4,819	525,365	10,607	-	170	536,143
9,083	91,674	0	1,799	1,468	-	153	4,419	457,491	2,630	-	-	460,121
10,050	94,745	17	2,035	944	18	106	3,651	473,263	5,121	-	-	478,383
10,270	97,100	0	2,641	1,040	15	34	3,715	479,762	1,577	-	0	481,340
11,630	94,966	0	3,263	1,219	8	37	5,223	479,177	3,375	-	1	482,553
10,624	90,503	0	3,104	856	28	63	4,144	473,848	994	3,886	0	478,727
11,848	102,393	0	3,741	326	1	88	5,787	477,373	177	4	1	477,555
10,267	91,825	0	2,307	291	-	30	3,637	483,707	1,817	-	56	485,580
9,543	96,881	-	2,894	1,459	85	642	2,938	506,828	4,041	478	37	511,385
10,182	94,155	-	3,588	995	-	468	3,050	515,816	11,307	-	67	527,189
12,245	104,264	0	2,732	1,622	-	538	2,447	553,382	8,058	856	3	562,300
11,943	98,090	0	2,355	1,686	357	441	3,992	534,351	2,482	11,306	-	548,139
8,451	100,029	0	2,738	1,702	66	666	4,272	495,911	4,981	1,876	621	503,390
10,818	93,425	-	3,670	1,416	114	531	3,796	492,655	8,199	-	1	500,854
11,003	98,363	5	2,644	1,022	106	641	2,956	508,063	3,350	-	23	511,436
10,505	93,236	0	2,939	933	-	24	3,427	488,546	3,962	-	45	492,554
9,444	93,105	0	2,961	547	-	17	3,717	465,880	2,144	649	0	468,673
10,226	93,977	0	3,626	1,215	9	75	4,279	516,851	7,654	-	899	525,404
12,165	92,219	2	3,003	1,313	-	366	3,576	503,322	3,899	-	24	507,244
12,627	96,102	30	3,111	1,233	47	262	3,317	517,854	2,732	249	202	521,037
13,146	109,944	0	2,091	934	-	6	3,715	533,850	1,907	9,120	18	544,895
13,048	108,860	-	2,326	894	-	99	4,434	534,188	5,078	-	0	539,266
11,086	93,899	0	2,840	769	-	408	3,723	498,354	2,898	3,348	2	504,603
11,390	105,053	0	3,027	1,528	-	661	5,794	519,751	2,877	-	4	522,632
10,784	102,642	0	1,980	2,085	176	247	3,584	535,833	6,586	680	662	543,761
12,329	108,044	35	3,742	1,369	205	2,052	6,107	599,803	4,752	-	233	604,788
11,995	104,944	5	2,104	1,033	89	372	8,762	562,742	3,076	-	20	565,837
10,068	104,284	1	2,456	1,328	69	422	3,545	546,841	3,781	-	0	550,622
12,932	116,854	11	2,115	2,253	-	467	3,172	600,951	10,808	-	-	611,759
11,431	122,887	0	2,331	1,161	43	771	6,209	579,634	3,398	912	-	583,944
11,487	103,034	1	3,435	1,937	496	881	3,137	572,819	596	360	1	573,775
10,948	106,455	0	2,358	904	-	634	3,620	541,083	1,515	-	0	542,598
13,179	113,194	0	2,634	1,236	25	605	4,511	578,923	2,042	6,149	0	587,114
12,876	113,917	1	2,462	619	58	41	3,647	534,691	476	6,560	69	541,797
13,432	127,004	0	2,667	1,182	64	1,179	6,238	607,460	980	24,284	447	633,171
12,730	121,833	-	3,140	930	3	817	3,673	586,186	5,612	-	4	591,802
12,315	123,625	10	2,611	932	77	282	3,924	576,543	1,569	10,466	0	588,578
11,882	112,934	-	2,309	1,480	-	553	3,985	585,205	5,069	-	0	590,274
10,302	112,606	2	2,683	1,619	250	1,574	4,536	542,188	3,141	-	-	545,329
14,225	135,643	2	2,668	1,844	56	364	4,581	608,612	2,294	15,662	55	626,623
16,498	127,674	7	2,550	948	-	-	4,097	514,535	2,192	16,004	21	532,753
7,374	-	42	1,824	5,311	474	-	4,257	286,996	595	-	-	287,591
5,517	-	67	1,459	5,751	111	-	4,145	271,928	3,397	-	-	275,326
7,848	-	5	1,643	4,905	-	-	5,408	306,370	2,944	-	-	309,314
8,087	-	3	1,894	5,531	20	-	6,970	300,589	276	-	-	300,865
6,540	-	2	1,919	4,310	0	-	4,813	290,599	240	-	-	290,839
-	-	-	601	9,715	706	672	6,165	325,765	387	-	-	326,152
11,556	102,388	3	2,795	966	39	274	4,265	511,499	2,971	2,223	43	516,735
5,779	-	13	1,664	5,509	169	99	5,158	295,032	649	-	-	295,682
11,057	93,546	4	2,697	1,358	50	259	4,342	492,805	2,770	2,031	39	497,646

第9-1表 都道府県別、業種別経理状況（続き） — 経理関係諸率 —

（単位：円）

経理関係諸率（被保険者1人当たり諸費）									
資産					負債等				
合計	資産				合計	負債			純資産
	基金等保有額	次年度への繰越金	貸付金等	その他の資産		繰上充用金 (当年度赤字額)	市町村債 (組合債) 残高	その他の負債	
22,655	15,347	7,308	-	-	1,060	1,060	-	-	21,594
29,749	21,611	8,137	-	-	120	120	-	-	29,629
53,417	36,315	17,102	-	-	628	598	30	-	52,789
61,371	48,098	13,173	100	-	-	-	-	-	61,371
49,569	21,063	28,506	-	-	-	-	-	-	49,569
68,352	36,653	31,671	28	-	-	-	-	-	68,352
62,250	33,370	28,869	9	2	175	51	124	-	62,076
25,704	10,381	15,322	1	-	-	-	-	-	25,704
51,231	30,174	21,057	-	-	120	-	90	30	51,111
43,081	33,009	10,073	-	-	-	-	-	-	43,081
25,571	7,699	17,862	10	-	-	-	-	-	25,571
25,751	14,753	10,993	4	-	177	177	-	-	25,574
14,617	940	13,677	-	-	-	-	-	-	14,617
22,297	3,559	18,738	-	0	-	-	-	-	22,297
28,558	10,961	17,597	-	-	432	296	136	-	28,127
50,323	31,388	18,935	-	-	-	-	-	-	50,323
54,986	44,938	10,044	4	-	370	370	-	-	54,616
25,182	12,657	12,493	32	-	3,857	3,857	-	-	21,325
42,237	21,721	20,516	-	-	-	-	-	-	42,237
44,332	26,989	17,343	1	-	-	-	-	-	44,332
62,144	26,832	35,294	18	-	364	-	364	-	61,780
43,982	21,100	22,861	10	11	-	-	-	-	43,982
26,819	9,638	17,181	-	-	461	461	-	-	26,358
48,231	27,362	20,700	169	-	1,163	-	1,163	-	47,068
35,752	15,686	20,064	3	-	189	-	189	-	35,563
24,539	7,916	16,612	10	-	816	-	816	-	23,722
13,249	5,397	7,853	-	-	2,942	2,942	-	-	10,307
33,992	11,979	22,013	-	-	-	-	-	-	33,992
36,575	24,769	11,806	-	-	2,445	2,445	-	-	34,131
44,043	18,612	25,431	-	-	88	88	-	-	43,955
42,299	27,247	15,036	16	-	-	-	-	-	42,299
51,069	27,837	23,233	-	-	923	-	923	-	50,146
43,688	23,006	20,676	5	-	144	-	144	-	43,543
29,655	18,886	10,769	-	-	-	-	-	-	29,655
66,251	32,871	33,381	-	-	1,059	-	-	1,059	65,193
34,632	17,105	17,527	-	-	204	204	-	-	34,428
17,234	6,543	10,687	3	-	-	-	-	-	17,234
29,273	7,112	22,161	-	-	-	-	-	-	29,273
25,418	18,129	7,216	36	38	2,630	2,630	-	-	22,788
15,661	2,212	13,450	-	-	4,458	4,458	-	-	11,203
16,078	6,121	9,955	2	-	13,614	-	13,614	-	2,464
26,540	10,551	15,988	-	-	-	-	-	-	26,540
35,026	16,225	18,801	-	-	6,176	6,176	-	-	28,850
40,620	17,362	23,258	-	-	-	-	-	-	40,620
50,565	33,036	17,528	-	-	-	-	-	-	50,565
18,949	7,679	11,270	-	-	11,306	11,277	30	-	7,643
13,594	4,105	9,486	2	-	10,751	10,751	-	-	2,843
158,184	104,747	53,270	-	166	249	-	-	249	157,935
132,506	89,057	43,450	-	-	-	-	-	-	132,506
154,612	101,888	52,234	-	489	459	-	-	459	154,152
165,721	104,443	57,936	-	3,342	4,560	-	-	4,560	161,161
116,178	84,373	29,224	20	2,561	84	-	-	84	116,093
256,416	173,412	19,292	-	63,712	93,360	-	-	93,360	163,056
29,862	13,741	16,114	7	1	1,101	951	139	12	28,761
149,540	102,835	35,591	10	11,104	14,352	-	-	14,352	135,189
40,197	21,435	17,796	7	959	2,245	868	127	1,250	37,952



第9-2表 都道府県、業種別経理状況

	経 理 関 係 諸 率 ( 被 保 険 )					
	収					
	保 険 料 ( 税 )			国 庫 支		
	計	一般被保険者分	退職被保険者等分	計	事務費負担金	療養給付費等 負 担 金
北海道	20,554	20,305	249	22,850	-	17,575
青森県	20,384	20,046	338	23,069	-	17,397
岩手県	18,875	18,500	375	22,384	-	16,920
宮城県	20,287	20,009	278	22,528	-	17,431
秋田県	18,497	18,105	393	23,698	-	17,004
山形県	23,041	22,505	536	21,443	-	16,933
福島県	19,756	19,384	372	22,770	-	17,522
茨城県	19,609	19,338	271	23,420	-	17,856
栃木県	22,193	21,823	370	22,904	-	17,835
群馬県	18,884	18,599	285	23,023	-	17,506
埼玉県	19,338	19,093	245	23,280	-	18,002
千葉県	20,184	19,941	242	22,992	-	18,030
東京都	21,706	21,485	221	20,131	-	17,881
神奈川県	22,638	22,415	223	20,776	-	17,882
新潟県	21,055	20,630	425	22,803	-	17,289
富山県	19,564	19,199	365	23,219	-	17,622
石川県	20,895	20,562	333	22,554	-	17,663
福井県	21,334	20,847	487	23,103	-	17,540
山梨県	21,597	21,250	347	22,280	-	17,508
長野県	22,003	21,559	444	23,369	-	17,642
岐阜県	21,666	21,359	307	22,033	-	17,578
静岡県	23,141	22,777	364	21,206	-	17,726
愛知県	21,736	21,479	257	21,155	-	17,958
三重県	23,302	22,923	379	22,891	-	17,931
滋賀県	21,463	21,097	366	22,972	-	17,736
京都府	19,050	18,811	239	24,335	-	17,904
大阪府	20,831	20,586	244	23,902	-	17,955
兵庫県	18,872	18,626	245	24,012	-	17,884
奈良県	17,834	17,596	239	24,405	-	17,839
和歌山県	19,705	19,399	306	24,396	-	17,613
鳥取県	20,660	20,202	459	22,863	-	17,225
島根県	19,414	19,015	400	23,132	-	17,484
岡山県	20,826	20,528	298	23,973	-	17,817
広島県	20,382	20,109	273	23,140	-	17,750
山口県	20,495	20,144	350	24,418	-	17,888
徳島県	18,291	17,971	320	24,902	-	17,423
香川県	17,232	16,918	314	24,348	-	17,630
愛媛県	18,838	18,528	310	24,607	-	17,468
高知県	20,384	20,032	352	23,354	-	17,296
福岡県	19,476	19,210	266	23,892	-	17,637
佐賀県	20,270	19,962	308	22,426	-	17,165
長崎県	20,324	19,997	327	23,818	-	17,574
熊本県	18,842	18,554	288	22,806	-	17,151
大分県	17,657	17,306	351	25,324	-	17,553
宮崎県	19,483	19,174	309	23,609	-	17,353
鹿児島県	17,875	17,585	290	24,622	-	17,353
沖縄県	13,955	13,805	150	26,254	-	17,509
医師	44,465	44,465	・	7,222	-	7,222
歯科医師	40,412	40,412	・	15,446	-	15,446
薬剤師	43,680	43,680	・	14,420	-	14,420
一般業種	34,199	34,199	・	24,959	-	24,959
建設関係	26,258	26,258	・	30,153	-	30,153
全国土木	62,624	62,624	・	193	-	193
市町村	20,497	20,216	281	22,726	-	17,738
組合	36,179	36,179	・	20,964	-	20,964
合計	21,851	21,594	281	22,574	-	18,016

一 経理関係諸率（再掲）後期高齢者支援金等分一

(単位：円)

者 1 人 当 た り 諸 費 )						
入				支 出		
出 金		療養給付費等 交 付 金	都道府県支出金		後 期 高 齢 者 支 援 金 等	その他の支出
普 通 調 整 交 付 金	特 別 調 整 交 付 金		特 別 対 策 費 金	そ の 他		
5,275	-	-	536	-	55,453	28
5,671	-	-	2,774	-	55,232	62
5,464	-	-	1,293	-	54,172	27
5,096	-	-	913	-	55,363	1
6,694	-	-	976	-	54,153	-
4,510	-	-	1,147	-	54,282	18
5,247	-	-	1,206	-	56,119	4
5,564	-	-	775	-	56,568	8
5,069	-	-	969	-	56,706	11
5,517	-	-	863	-	55,583	3
5,278	-	-	542	-	56,803	51
4,962	-	-	506	-	56,975	10
2,250	-	-	483	-	56,364	56
2,894	-	-	216	-	56,502	51
5,513	-	-	911	-	55,193	29
5,597	-	-	783	-	55,880	4
4,891	-	-	632	-	55,882	7
5,563	-	-	699	-	55,871	9
4,773	-	-	487	-	55,656	5
5,727	-	-	789	-	55,924	6
4,455	-	-	795	-	55,725	1
3,480	-	-	643	-	56,043	2
3,197	-	-	421	-	56,571	6
4,960	-	-	659	-	56,651	-
5,236	-	-	750	-	56,106	-
6,431	-	-	619	-	56,574	48
5,932	14	-	478	-	56,579	9
6,128	-	-	440	-	56,611	3
6,566	-	-	457	-	56,380	22
6,783	-	-	747	-	56,228	15
5,638	-	-	977	-	54,808	0
5,648	-	-	854	-	55,497	-
6,156	-	-	569	-	56,251	60
5,390	-	-	611	-	56,087	20
6,529	-	-	432	-	56,405	6
7,479	-	-	1,282	-	55,308	9
6,718	-	-	704	-	55,803	-
7,139	-	-	933	-	55,574	6
6,058	-	-	824	-	54,898	38
6,255	-	-	695	-	55,815	41
5,261	-	-	951	-	54,738	6
6,243	-	-	564	-	55,446	6
5,655	-	-	457	-	54,716	18
7,770	-	-	893	-	55,802	107
6,257	-	-	1,040	-	55,272	8
7,269	-	-	996	-	55,231	34
8,745	-	-	310	-	55,197	24
-	-	-	-	-	55,072	18
-	-	-	-	-	54,396	3
-	-	-	-	-	56,545	7
-	-	-	-	-	55,087	13
-	-	-	-	-	53,893	14
-	-	-	-	-	67,595	-
4,987	1	-	632	-	56,120	25
-	-	-	-	-	56,269	11
4,557	1	-	578	-	56,133	23

第10-1表 都道府県、業種別医療費の状況

全 体

	療 養 諸 費 合 計					療 養 の 給 付 等	
	件 数	医 療 費	保 険 者 負 担 額	一 部 負 担 金	他 法 負 担 分	件 数	医 療 費
						件	千 円
	件	千 円	千 円	千 円	千 円	件	千 円
北 海 道	19,563,942	485,582,017	354,470,062	116,777,212	14,334,742	19,165,876	481,898,946
青 森 県	5,740,655	118,886,000	86,388,091	28,612,329	3,885,580	5,659,318	118,108,424
岩 手 県	4,979,797	107,812,895	80,320,680	25,310,308	2,181,908	4,901,759	107,189,566
宮 城 県	9,045,196	185,910,890	136,884,289	42,566,601	6,460,000	8,844,414	184,303,603
秋 田 県	4,094,342	91,400,929	66,560,879	21,615,732	3,224,318	4,032,033	90,771,710
山 形 県	4,404,694	91,127,842	66,200,854	21,686,190	3,240,798	4,328,796	90,457,074
福 島 県	7,596,862	160,401,824	122,252,893	35,454,772	2,694,159	7,436,279	159,024,151
茨 城 県	11,621,706	241,148,832	175,213,855	58,512,945	7,422,031	11,393,203	239,129,079
栃 木 県	7,891,821	165,571,741	120,366,383	40,875,689	4,329,669	7,684,192	163,703,422
群 馬 県	7,700,920	168,508,883	122,589,816	38,512,474	7,406,593	7,512,174	166,692,602
埼 玉 県	28,591,440	588,141,555	429,759,284	138,522,899	19,859,372	27,738,794	579,666,182
千 葉 県	24,043,289	504,275,287	368,349,073	120,134,850	15,791,364	23,429,943	498,379,656
東 京 都	51,798,870	1,022,976,604	743,675,665	244,599,447	34,701,492	50,082,786	1,005,524,286
神 奈 川 県	34,606,750	695,271,281	507,707,400	162,414,886	25,148,994	33,700,260	686,023,983
新 潟 県	8,467,624	181,386,061	132,291,495	43,024,261	6,070,306	8,326,232	180,000,389
富 山 県	3,370,215	80,691,169	59,001,450	19,010,246	2,679,473	3,259,405	79,601,731
石 川 県	3,776,297	99,410,738	72,547,254	23,526,604	3,336,881	3,671,874	98,478,862
福 井 県	2,318,033	62,425,672	45,477,591	15,751,337	1,196,744	2,252,715	61,896,571
山 梨 県	3,428,907	73,787,111	53,688,087	17,680,287	2,418,737	3,340,605	72,963,016
長 野 県	7,965,095	171,833,238	125,396,029	42,874,495	3,562,714	7,751,684	169,899,252
岐 阜 県	8,322,117	176,463,746	128,811,500	38,800,585	8,851,661	8,063,787	174,193,987
静 岡 県	14,996,682	310,470,045	226,560,166	78,614,462	5,295,417	14,682,040	307,685,146
愛 知 県	27,014,382	534,497,528	389,527,749	120,715,865	24,253,913	26,284,535	528,131,114
三 重 県	7,086,281	152,359,594	111,260,845	35,836,269	5,262,480	6,942,611	151,121,056
滋 賀 県	4,923,277	108,346,232	79,107,009	24,917,872	4,321,351	4,786,839	107,196,225
京 都 府	9,133,120	220,062,105	161,245,410	48,622,592	10,194,103	8,738,480	216,310,415
大 阪 府	35,176,186	799,726,314	585,527,331	182,807,922	31,391,062	33,250,551	779,411,997
兵 庫 県	22,033,097	472,910,374	345,506,296	110,313,516	17,090,562	21,339,819	466,822,704
奈 良 県	5,381,593	118,990,287	86,967,370	29,708,835	2,314,082	5,189,105	117,442,105
和 歌 山 県	4,383,907	97,796,209	71,252,654	22,602,846	3,940,709	4,175,134	96,061,405
鳥 取 県	2,040,890	48,971,704	35,700,371	11,317,718	1,953,615	2,018,951	48,760,008
島 根 県	2,544,033	61,942,298	45,261,937	14,410,602	2,269,758	2,517,302	61,704,507
岡 山 県	6,955,967	171,440,509	125,550,448	40,386,390	5,503,671	6,825,745	170,422,308
広 島 県	10,904,747	242,634,749	177,694,920	54,289,254	10,650,575	10,689,029	240,729,162
山 口 県	6,012,377	139,640,291	102,124,169	31,162,398	6,353,724	5,915,498	138,722,274
徳 島 県	2,736,227	68,506,637	49,736,949	16,756,346	2,013,342	2,643,850	67,754,664
香 川 県	3,808,662	93,754,429	68,490,853	21,243,608	4,019,968	3,709,088	93,040,576
愛 媛 県	5,441,612	131,257,638	95,731,480	30,724,033	4,802,126	5,319,366	130,264,118
高 知 県	2,974,733	76,749,782	56,055,762	17,921,109	2,772,912	2,910,230	76,188,313
福 岡 県	20,227,851	435,962,384	317,362,124	102,596,861	16,003,399	19,575,196	430,381,555
佐 賀 県	3,575,221	82,413,265	59,900,394	20,357,356	2,155,515	3,486,441	81,669,783
長 崎 県	6,373,525	149,259,926	108,731,543	35,938,697	4,589,686	6,172,404	147,670,298
熊 本 県	7,867,379	183,884,698	137,649,550	41,099,844	5,135,304	7,702,711	182,555,173
大 分 県	4,522,586	115,338,348	84,230,857	28,151,250	2,956,241	4,411,569	114,440,852
宮 崎 県	4,761,778	108,853,304	79,128,742	26,506,624	3,217,938	4,655,726	107,980,843
鹿 児 島 県	7,015,873	174,718,624	126,972,417	43,838,126	3,908,081	6,829,796	173,155,757
沖 縄 県	5,350,834	135,731,449	97,522,567	34,192,824	4,016,058	5,231,156	134,796,426
医 師	3,388,749	56,496,662	39,801,130	15,630,227	1,065,305	3,310,382	55,941,484
歯 科 医 師	2,881,349	43,033,119	30,421,854	11,707,398	903,867	2,764,688	42,303,561
薬 剤 師	613,139	8,632,720	6,116,883	2,308,770	207,068	597,277	8,517,302
一 般 業 種	4,733,031	71,138,649	50,895,672	18,172,187	2,070,790	4,507,798	69,460,713
建 設 関 係	17,915,715	296,562,812	212,411,676	75,428,524	8,722,613	17,276,048	291,777,814
全 国 土 木	5,129,649	74,657,750	53,049,622	19,231,975	2,376,153	4,977,373	73,656,808
市 町 村	492,571,392	10,709,233,038	7,822,752,542	2,521,297,370	365,183,126	478,579,301	10,578,325,278
組 合	34,661,632	550,521,711	392,696,837	142,479,080	15,345,794	33,433,566	541,657,681
合 計	527,233,024	11,259,754,749	8,215,449,379	2,663,776,450	380,528,921	512,012,867	11,119,982,959



－計（一般被保険者分＋退職者医療分）－

（市町村・療養の給付等 3月～2月ベース、療養費等 4月～3月ベース、組合 4月～3月ベース）

療 養 費 等									
合 計		食事療養・生活療養		療 養 費					
				療 養 費 小 計		診 療 費		補 装 具	
件 数	医 療 費	件 数	医 療 費	件 数	医 療 費	件 数	医 療 費	件 数	医 療 費
件	千円	件	千円	件	千円	件	千円	件	千円
398,066	3,683,070	3,554	・	394,489	3,682,411	11,471	227,903	18,028	569,076
81,337	777,576	1,141	・	80,189	777,411	2,240	64,913	3,562	105,303
78,038	623,330	351	・	77,684	623,247	3,193	58,257	2,530	92,331
200,782	1,607,287	445	・	200,328	1,606,686	4,500	75,556	4,243	140,678
62,309	629,219	683	・	61,626	629,219	2,143	48,305	2,331	69,104
75,898	670,768	91	・	75,805	670,510	1,348	35,938	2,687	86,912
160,583	1,377,673	309	・	160,270	1,377,469	5,295	88,465	2,939	101,703
228,503	2,019,752	147	・	228,353	2,019,697	6,920	130,383	5,931	203,936
207,629	1,868,319	64	・	207,562	1,868,183	4,585	69,389	3,975	149,685
188,746	1,816,281	52	・	188,692	1,816,152	4,793	82,651	5,046	164,915
852,646	8,475,374	2,197	・	850,433	8,474,490	20,529	420,487	13,592	493,375
613,346	5,895,631	190	・	613,134	5,885,257	19,555	369,405	11,169	413,215
1,716,084	17,452,317	745	・	1,715,304	17,450,820	45,679	889,356	24,631	968,960
906,490	9,247,298	4,871	・	901,554	9,239,646	31,833	560,909	15,659	554,543
141,392	1,385,672	2,259	・	139,130	1,385,382	3,655	88,030	6,386	178,188
110,810	1,089,439	697	・	110,109	1,089,110	1,628	33,308	2,904	90,913
104,423	931,876	594	・	103,784	930,945	1,607	31,970	2,235	66,082
65,318	529,101	49	・	65,269	529,101	1,147	23,822	2,268	59,477
88,302	824,095	25	・	88,274	823,888	2,544	59,004	1,977	66,611
213,411	1,933,985	595	・	212,815	1,933,805	5,929	114,484	5,369	161,369
258,330	2,269,760	922	・	257,393	2,269,095	4,059	73,156	7,261	227,129
314,642	2,784,899	900	・	313,733	2,784,434	7,470	236,735	9,624	323,127
729,847	6,366,414	3,850	・	725,990	6,366,214	12,496	282,044	24,964	805,911
143,670	1,238,537	301	・	143,364	1,238,047	3,835	76,356	6,584	183,058
136,438	1,150,006	662	・	135,769	1,149,368	3,540	69,146	4,367	132,107
394,640	3,751,690	402	・	394,232	3,751,449	4,362	141,187	10,969	342,906
1,925,635	20,314,318	3,941	・	1,921,684	20,313,959	18,527	342,398	24,647	793,997
693,278	6,087,670	2,601	・	690,651	6,079,348	15,556	281,594	17,880	565,789
192,488	1,548,182	573	・	191,910	1,547,963	3,839	82,230	6,172	164,492
208,773	1,734,804	1,918	・	206,853	1,734,557	1,901	36,925	3,534	122,420
21,939	211,696	426	・	21,513	211,696	793	21,080	1,810	56,347
26,731	237,791	435	・	26,284	234,186	1,368	31,822	2,360	67,597
130,222	1,018,200	476	・	129,742	1,017,990	4,686	87,142	4,976	162,752
215,718	1,905,587	341	・	215,372	1,905,486	5,540	87,348	8,027	261,830
96,879	918,017	254	・	96,623	917,862	3,428	78,195	4,506	135,288
92,377	751,973	135	・	92,242	751,973	1,306	31,360	2,643	74,883
99,574	713,853	311	・	99,256	713,790	1,735	26,824	3,649	94,722
122,246	993,520	228	・	122,007	993,000	2,754	62,787	4,555	141,601
64,503	561,469	169	・	64,326	560,738	1,956	42,960	2,863	93,608
652,655	5,580,829	1,964	・	650,687	5,580,717	10,820	227,349	16,134	467,116
88,780	743,482	644	・	88,130	743,407	1,656	37,390	3,009	79,425
201,121	1,589,628	1,439	・	199,624	1,587,530	2,614	57,024	5,162	130,576
164,668	1,329,525	648	・	164,005	1,323,228	10,303	56,754	8,097	221,271
111,017	897,495	1,294	・	109,717	897,424	1,822	46,918	3,950	105,927
106,052	872,460	133	・	105,919	872,460	1,800	33,480	3,575	115,474
186,077	1,562,867	3,075	・	182,996	1,562,505	1,906	48,992	6,071	193,580
119,678	935,023	199	・	119,476	934,860	6,233	125,773	3,755	130,113
78,367	555,178	7	・	78,359	555,001	1,206	13,650	2,202	74,457
116,661	729,558	10	・	116,649	729,522	993	14,308	1,750	56,174
15,862	115,418	-	・	15,859	115,321	172	2,339	332	11,042
225,233	1,677,936	64	・	225,162	1,677,409	1,377	20,632	2,441	85,681
639,667	4,784,998	308	・	639,348	4,784,446	5,553	94,119	12,357	394,712
152,276	1,000,942	2	・	152,271	1,000,892	1,243	20,604	3,018	98,080
13,992,091	130,907,760	47,300	・	13,944,302	130,856,717	316,899	6,197,506	338,606	10,929,424
1,228,066	8,864,031	391	・	1,227,648	8,862,590	10,544	165,652	22,100	720,146
15,220,157	139,771,790	47,691	・	15,171,950	139,719,307	327,443	6,363,158	360,706	11,649,571

第10-1表 都道府県、業種別医療費の状況（続き）

（市町村・

	療 養 費					
	療			養		
	柔 道 整 復 師		ア ン マ ・ マ ッ サ ー ジ		ハ リ ・ キ ュ ウ	
	件 数	医 療 費	件 数	医 療 費	件 数	医 療 費
	件	千円	件	千円	件	千円
北海道	308,690	2,143,721	12,907	226,189	43,351	513,322
青森県	72,102	551,632	1,053	34,643	1,157	15,019
岩手県	61,445	376,367	1,331	35,439	1,166	15,494
宮城県	182,842	1,209,439	4,882	134,665	3,584	39,545
秋田県	52,669	424,500	2,271	70,523	423	1,685
山形県	68,209	471,227	1,628	49,841	1,903	24,162
福島県	143,572	1,017,411	4,417	107,415	3,779	50,078
茨城県	206,833	1,521,230	3,862	108,327	4,786	52,601
栃木県	192,255	1,529,787	3,477	83,542	3,120	30,745
群馬県	172,980	1,399,312	4,286	149,610	1,581	19,254
埼玉県	771,324	6,467,396	28,060	877,911	16,442	206,639
千葉県	541,923	4,235,258	19,937	596,430	20,471	268,518
東京都	1,520,673	12,772,898	60,310	1,917,723	63,285	888,301
神奈川県	750,841	5,673,770	63,199	1,891,891	39,915	555,929
新潟県	120,361	914,049	4,871	162,389	3,263	37,913
富山県	95,415	835,883	1,335	40,701	8,782	87,122
石川県	92,369	725,809	1,503	50,048	6,069	56,884
福井県	58,680	411,431	570	13,514	2,598	20,599
山梨県	76,637	561,099	3,593	104,828	3,315	30,608
長野県	185,972	1,401,921	7,545	178,310	7,864	72,680
岐阜県	233,098	1,695,733	4,163	151,670	8,773	110,370
静岡県	281,437	1,892,994	10,287	267,467	4,812	57,764
愛知県	615,337	4,173,666	16,459	493,368	56,345	603,371
三重県	122,196	825,956	2,152	54,491	8,431	95,098
滋賀県	120,749	773,243	2,943	95,936	4,170	78,935
京都府	356,996	2,737,480	10,785	356,769	11,107	167,906
大阪府	1,674,250	15,405,200	27,747	974,088	176,378	2,786,285
兵庫県	620,915	4,595,795	7,016	217,922	29,204	407,896
奈良県	172,798	1,172,156	1,753	44,024	7,324	84,538
和歌山県	191,272	1,420,182	1,156	40,559	8,984	112,903
鳥取県	17,687	111,647	356	10,725	868	11,631
島根県	21,273	114,448	456	11,555	826	8,680
岡山県	116,093	702,649	1,108	31,679	2,878	33,739
広島県	169,906	1,112,772	5,009	141,144	26,685	297,899
山口県	84,570	603,207	2,117	76,733	1,949	23,804
徳島県	83,806	598,252	924	19,675	3,550	27,129
香川県	89,453	497,700	1,811	53,701	2,574	39,584
愛媛県	108,523	621,838	4,043	142,548	2,046	21,861
高知県	57,440	373,326	1,244	42,050	810	8,662
福岡県	604,278	4,507,556	5,712	210,510	13,618	164,092
佐賀県	80,781	582,808	849	22,007	1,820	18,750
長崎県	180,306	1,272,239	1,556	30,964	9,969	93,358
熊本県	140,116	958,429	2,167	60,519	3,314	26,105
大分県	100,470	674,025	1,655	51,039	1,734	15,565
宮崎県	95,717	644,132	1,405	41,719	3,395	33,122
鹿児島県	166,302	1,144,978	3,688	103,189	5,003	69,206
沖縄県	103,698	557,790	2,959	79,277	2,781	41,009
医師	71,017	415,128	654	19,853	3,270	31,519
歯科医師	109,625	608,923	392	12,157	3,828	37,579
薬剤師	14,445	89,882	134	3,730	766	8,024
一般業種	212,051	1,438,190	1,774	46,089	7,516	86,757
建設関係	603,016	4,012,166	3,854	118,806	14,566	164,507
全国土木	143,470	825,359	1,002	23,302	3,530	33,173
市町村	12,285,259	94,414,343	352,557	10,659,266	636,202	8,426,361
組合	1,153,624	7,389,649	7,810	223,937	33,476	361,559
合計	13,438,883	101,803,992	360,367	10,883,203	669,678	8,787,920

－計（一般被保険者分＋退職者医療分）－

療養の給付等 3月～2月ベース、療養費等 4月～3月ベース、組合 4月～3月ベース)

等					
費				移 送 費	
そ の 他		海 外 療 養 費 ( 再 掲 )			
件 数	医 療 費	件 数	医 療 費	件 数	医 療 費
	千円	件	千円	件	千円
42	2,200	169	8,111	23	659
75	5,900	10	812	7	165
8,019	45,358	32	10,547	3	83
277	6,804	160	2,669	9	602
1,789	15,102	61	2,180	-	-
30	2,430	35	4,851	2	258
268	12,397	76	4,183	4	204
21	3,220	157	13,548	3	55
150	5,035	87	3,983	3	136
6	410	73	3,710	2	129
486	8,683	852	52,131	16	883
79	2,431	958	43,901	22	10,374
726	13,582	3,210	161,550	35	1,497
107	2,603	1,517	71,607	65	7,652
594	4,812	49	2,679	3	290
45	1,183	19	874	4	329
1	152	60	982	45	931
6	259	36	2,172	-	-
208	1,737	39	2,500	3	207
136	5,041	199	13,112	1	180
39	11,037	130	4,548	15	664
103	6,347	373	18,206	9	465
389	7,854	626	51,221	7	200
166	3,089	75	2,890	5	491
-	-	116	2,263	7	638
13	5,200	376	23,467	6	241
135	11,990	676	30,561	10	359
80	10,352	846	30,480	26	8,322
24	522	160	5,241	5	219
6	1,567	98	2,800	2	247
-1	267	14	91	-	-
1	84	11	357	12	3,604
1	29	148	3,882	4	210
205	4,492	136	6,365	5	100
53	635	176	8,453	2	154
13	675	55	2,320	-	-
34	1,259	54	2,559	7	63
86	2,365	39	866	11	521
13	133	48	2,601	8	730
125	4,094	252	13,475	4	112
15	3,027	36	296	6	75
17	3,369	46	2,226	58	2,098
8	150	70	3,346	15	6,297
86	3,950	55	5,626	6	71
27	4,533	26	1,158	-	-
26	2,559	37	1,373	6	363
50	898	89	1,833	3	163
10	394	21	1,286	1	177
61	380	24	847	2	36
10	304	17	606	3	97
3	60	55	2,565	7	528
2	135	64	7,096	11	552
8	374	28	3,617	3	50
14,779	229,816	12,567	634,605	489	51,043
94	1,647	209	16,017	27	1,440
14,873	231,463	12,776	650,622	516	52,483

第10-1表 都道府県、業種別医療費の状況

全 体

	療 養 諸 費 合 計					療 養 の 給 付 等	
	件 数	医 療 費	保 険 者 負 担 額	一 部 負 担 金	他 法 負 担 分	件 数	医 療 費
						件	千 円
	件	千 円	千 円	千 円	千 円	件	千 円
北 海 道	19,289,829	478,045,304	349,205,313	114,633,706	14,206,285	18,897,374	474,414,573
青 森 県	5,630,490	116,486,114	84,710,366	27,948,324	3,827,424	5,550,672	115,723,137
岩 手 県	4,867,364	105,482,319	78,640,047	24,680,626	2,161,646	4,791,010	104,870,959
宮 城 県	8,899,200	182,941,671	134,787,060	41,740,439	6,414,172	8,701,427	181,360,754
秋 田 県	3,996,519	89,307,675	65,099,014	21,061,322	3,147,338	3,935,534	88,691,746
山 形 県	4,278,736	88,637,008	64,461,158	20,999,726	3,176,123	4,205,059	87,987,117
福 島 県	7,426,524	156,936,785	119,710,009	34,559,866	2,666,909	7,269,722	155,590,995
茨 城 県	11,431,274	236,755,101	172,145,571	57,289,550	7,319,980	11,206,114	234,765,085
栃 木 県	7,744,844	162,346,309	118,114,566	39,958,451	4,273,293	7,541,126	160,512,795
群 馬 県	7,574,803	165,600,072	120,559,843	37,713,192	7,327,036	7,388,849	163,811,694
埼 玉 県	28,230,265	580,051,878	424,107,297	136,332,677	19,611,904	27,388,929	571,687,311
千 葉 県	23,757,071	497,861,691	363,877,811	118,347,545	15,636,335	23,150,716	492,033,590
東 京 都	51,225,280	1,010,959,237	735,282,257	241,276,908	34,400,073	49,528,062	993,699,697
神 奈 川 県	34,247,334	687,474,581	502,264,426	160,288,872	24,921,283	33,350,395	678,328,338
新 潟 県	8,260,771	177,047,982	129,260,511	41,839,058	5,948,412	8,122,719	175,692,152
富 山 県	3,295,813	78,886,456	57,740,823	18,515,312	2,630,321	3,187,559	77,824,635
石 川 県	3,704,225	97,459,579	71,184,827	23,004,284	3,270,467	3,601,543	96,543,750
福 井 県	2,260,554	60,917,604	44,424,745	15,317,046	1,175,813	2,196,676	60,402,225
山 梨 県	3,368,166	72,486,522	52,779,994	17,302,088	2,404,441	3,281,359	71,678,587
長 野 県	7,781,534	167,826,992	122,597,982	41,722,107	3,506,904	7,573,252	165,936,876
岐 阜 県	8,193,461	173,584,934	126,801,829	38,058,829	8,724,276	7,939,120	171,349,940
静 岡 県	14,733,523	304,828,110	222,620,358	76,969,114	5,238,638	14,424,326	302,090,094
愛 知 県	26,664,690	526,124,801	383,680,980	118,569,111	23,874,709	25,944,355	519,847,848
三 重 県	6,955,912	149,642,374	109,362,763	35,129,866	5,149,745	6,815,074	148,227,764
滋 賀 県	4,831,496	106,351,662	77,714,904	24,376,818	4,259,940	4,697,737	105,223,459
京 都 府	9,014,336	216,980,336	159,091,669	47,800,397	10,088,271	8,625,026	213,275,014
大 阪 府	34,761,357	789,945,425	578,689,686	180,157,359	31,098,381	32,858,240	769,859,596
兵 庫 県	21,745,770	466,182,130	340,806,570	108,486,109	16,889,451	21,060,828	460,164,629
奈 良 県	5,307,384	117,337,605	85,811,993	29,231,343	2,294,269	5,117,687	115,810,918
和 歌 山 県	4,311,247	96,206,093	70,141,896	22,175,228	3,888,969	4,105,575	94,499,540
鳥 取 県	1,988,464	47,719,553	34,825,360	10,992,814	1,901,379	1,967,220	47,513,775
島 根 県	2,484,686	60,563,893	44,298,859	14,036,496	2,228,538	2,458,534	60,330,426
岡 山 県	6,846,776	168,691,644	123,629,942	39,618,017	5,443,685	6,718,497	167,690,454
広 島 県	10,741,759	238,667,964	174,929,183	53,238,106	10,500,676	10,529,240	236,794,191
山 口 県	5,911,876	137,193,111	100,416,657	30,521,641	6,254,813	5,816,590	136,290,118
徳 島 県	2,684,396	67,261,549	48,864,088	16,412,804	1,984,657	2,593,788	66,523,208
香 川 県	3,734,947	91,948,424	67,229,462	20,757,458	3,961,503	3,637,387	91,247,128
愛 媛 県	5,345,585	128,742,100	93,974,234	30,040,211	4,727,656	5,225,582	127,765,038
高 知 県	2,918,086	75,321,548	55,058,430	17,529,290	2,733,828	2,854,729	74,770,097
福 岡 県	19,930,464	428,850,681	312,395,954	100,696,945	15,757,781	19,287,246	423,353,521
佐 賀 県	3,510,103	80,937,063	58,870,539	19,934,572	2,131,953	3,422,896	80,205,942
長 崎 県	6,260,710	146,637,898	106,901,400	35,200,495	4,536,004	6,063,430	145,077,197
熊 本 県	7,722,615	180,643,681	135,290,548	40,298,108	5,055,025	7,561,184	179,339,075
大 分 県	4,434,494	113,082,794	82,657,216	27,505,740	2,919,838	4,325,626	112,199,912
宮 崎 県	4,672,676	106,929,691	77,785,806	25,955,694	3,188,190	4,568,582	106,072,512
鹿 児 島 県	6,889,893	171,661,665	124,837,270	42,967,302	3,857,094	6,707,025	170,124,918
沖 縄 県	5,283,375	133,662,908	96,078,060	33,610,976	3,973,872	5,165,085	132,738,955
医 師	3,388,749	56,496,662	39,801,130	15,630,227	1,065,305	3,310,382	55,941,484
歯 科 医 師	2,881,349	43,033,119	30,421,854	11,707,398	903,867	2,764,688	42,303,561
薬 剤 師	613,139	8,632,720	6,116,883	2,308,770	207,068	597,277	8,517,302
一 般 業 種	4,733,031	71,138,649	50,895,672	18,172,187	2,070,790	4,507,798	69,460,713
建 設 関 係	17,915,715	296,562,812	212,411,676	75,428,524	8,722,613	17,276,048	291,777,814
全 国 土 木	5,129,649	74,657,750	53,049,622	19,231,975	2,376,153	4,977,373	73,656,808
市 町 村	485,150,677	10,539,210,516	7,703,719,275	2,474,801,941	360,689,299	471,358,706	10,410,141,288
組 合	34,661,632	550,521,711	392,696,837	142,479,080	15,345,794	33,433,566	541,657,681
合 計	519,812,309	11,089,732,227	8,096,416,112	2,617,281,021	376,035,094	504,792,272	10,951,798,969

(市町村・療養の給付等 3月～2月ベース、療養費等 4月～3月ベース、組合 4月～3月ベース)

合 計		食 事 療 養 ・ 生 活 療 養		療 養 費 小 計		診 療 費		補 装 具	
件 数	医 療 費	件 数	医 療 費	件 数	医 療 費	件 数	医 療 費	件 数	医 療 費
件	千円	件	千円	件	千円	件	千円	件	千円
392,455	3,630,731	3,515	・	388,917	3,630,072	11,390	227,178	17,800	561,306
79,818	762,977	1,124	・	78,687	762,812	2,228	64,809	3,517	103,347
76,354	611,360	347	・	76,004	611,277	3,189	58,164	2,484	90,300
197,773	1,580,917	444	・	197,320	1,580,315	4,492	75,059	4,193	138,826
60,985	615,929	674	・	60,311	615,929	2,119	46,900	2,272	67,845
73,677	649,891	91	・	73,585	649,696	1,323	35,456	2,613	84,820
156,802	1,345,790	305	・	156,493	1,345,586	5,203	87,789	2,877	99,182
225,160	1,990,016	145	・	225,012	1,989,960	6,852	129,758	5,813	200,400
203,718	1,833,515	63	・	203,652	1,833,378	4,516	68,696	3,891	146,455
185,954	1,788,378	52	・	185,900	1,788,248	4,782	81,061	4,967	161,873
841,336	8,364,567	2,186	・	839,134	8,363,684	20,476	419,719	13,400	486,915
606,355	5,828,102	189	・	606,145	5,817,780	19,530	368,869	11,021	405,378
1,697,218	17,259,540	742	・	1,696,441	17,258,042	45,529	884,732	24,308	958,378
896,939	9,146,243	4,836	・	892,039	9,138,652	31,733	559,358	15,495	549,593
138,052	1,355,829	2,230	・	135,819	1,355,539	3,630	87,786	6,266	174,994
108,254	1,061,820	688	・	107,563	1,061,576	1,610	33,110	2,845	88,466
102,682	915,829	588	・	102,050	914,923	1,606	31,782	2,182	64,217
63,878	515,379	49	・	63,829	515,379	1,142	22,041	2,223	57,969
86,807	807,935	24	・	86,780	807,727	2,540	58,946	1,934	64,484
208,282	1,890,116	575	・	207,706	1,889,936	5,903	114,183	5,256	157,893
254,341	2,234,994	914	・	253,413	2,234,353	4,028	72,311	7,164	224,178
309,197	2,738,017	891	・	308,297	2,737,552	7,413	234,660	9,455	318,036
720,335	6,276,953	3,786	・	716,542	6,276,753	12,477	281,333	24,672	796,772
140,838	1,214,610	298	・	140,537	1,214,265	3,753	75,197	6,464	179,263
133,759	1,128,202	653	・	133,100	1,127,779	3,539	69,134	4,285	128,763
389,310	3,705,322	397	・	388,907	3,705,081	4,334	140,909	10,865	340,060
1,903,117	20,085,830	3,900	・	1,899,207	20,085,471	18,416	341,427	24,372	784,700
684,942	6,017,501	2,569	・	682,347	6,009,178	15,490	280,186	17,612	557,541
189,697	1,526,686	548	・	189,144	1,526,467	3,836	82,219	6,078	162,100
205,672	1,706,553	1,899	・	203,771	1,706,306	1,875	35,341	3,462	119,665
21,244	205,778	420	・	20,824	205,778	795	21,208	1,757	55,029
26,152	233,467	433	・	25,708	229,879	1,357	31,746	2,304	66,239
128,279	1,001,190	465	・	127,810	1,000,980	4,646	86,536	4,882	159,811
212,519	1,873,773	331	・	212,183	1,873,673	5,463	86,656	7,898	254,850
95,286	902,993	247	・	95,037	902,838	3,418	77,556	4,446	133,504
90,608	738,341	134	・	90,474	738,341	1,298	31,290	2,584	73,267
97,560	701,295	301	・	97,252	701,232	1,701	26,573	3,573	92,681
120,003	977,062	222	・	119,770	976,541	2,743	62,641	4,492	139,565
63,357	551,451	168	・	63,181	550,721	1,900	42,308	2,810	91,125
643,218	5,497,159	1,943	・	641,271	5,497,047	10,710	225,772	15,883	458,830
87,207	731,121	638	・	86,563	731,046	1,654	37,381	2,949	77,742
197,280	1,560,701	1,425	・	195,797	1,558,603	2,508	56,520	5,047	127,988
161,431	1,304,606	635	・	160,781	1,298,309	10,094	56,203	7,964	217,605
108,868	882,882	1,282	・	107,580	882,811	1,811	46,772	3,861	104,154
104,094	857,179	131	・	103,963	857,179	1,777	33,116	3,513	113,704
182,868	1,536,748	3,039	・	179,823	1,536,385	1,900	48,917	5,938	189,454
118,290	923,953	197	・	118,090	923,789	6,202	125,097	3,698	128,023
78,367	555,178	7	・	78,359	555,001	1,206	13,650	2,202	74,457
116,661	729,558	10	・	116,649	729,522	993	14,308	1,750	56,174
15,862	115,418	-	・	15,859	115,321	172	2,339	332	11,042
225,233	1,677,936	64	・	225,162	1,677,409	1,377	20,632	2,441	85,681
639,667	4,784,998	308	・	639,348	4,784,446	5,553	94,119	12,357	394,712
152,276	1,000,942	2	・	152,271	1,000,892	1,243	20,604	3,018	98,080
13,791,971	129,069,228	46,733	・	13,744,759	129,018,870	314,931	6,164,402	333,385	10,757,288
1,228,066	8,864,031	391	・	1,227,648	8,862,590	10,544	165,652	22,100	720,146
15,020,037	137,933,258	47,124	・	14,972,407	137,881,461	325,475	6,330,054	355,485	11,477,434

第10-1表 都道府県、業種別医療費の状況（続き）

（市町村・

	療 養 費					
	療			養		
	柔 道 整 復 師		ア ン マ ・ マ ッ サ ー ジ		ハ リ ・ キ ュ ウ	
	件 数	医 療 費	件 数	医 療 費	件 数	医 療 費
件	千円	件	千円	件	千円	
北海道	304,471	2,115,031	12,604	220,583	42,610	503,774
青森県	70,710	541,102	1,006	32,724	1,151	14,931
岩手県	60,077	368,494	1,285	35,014	1,149	15,126
宮城県	180,116	1,191,430	4,743	129,475	3,504	38,944
秋田県	51,532	415,634	2,221	69,238	419	1,657
山形県	66,234	456,693	1,555	47,681	1,830	22,617
福島県	140,203	993,932	4,284	103,705	3,669	48,587
茨城県	203,829	1,498,574	3,755	106,125	4,743	51,959
栃木県	188,652	1,502,038	3,412	81,570	3,032	29,630
群馬県	170,412	1,379,830	4,173	146,167	1,560	18,909
埼玉県	761,174	6,386,728	27,512	860,232	16,088	201,428
千葉県	535,755	4,188,621	19,674	588,169	20,086	264,313
東京都	1,504,143	12,633,955	59,409	1,891,881	62,335	875,664
神奈川県	743,045	5,614,338	62,400	1,867,901	39,269	545,600
新潟県	117,431	891,660	4,743	159,264	3,165	37,121
富山県	93,161	815,766	1,264	37,311	8,638	85,740
石川県	90,859	714,107	1,467	48,918	5,935	55,748
福井県	57,397	402,760	531	12,619	2,530	19,732
山梨県	75,379	551,214	3,505	101,339	3,214	30,009
長野県	181,395	1,368,192	7,341	173,583	7,679	71,103
岐阜県	229,535	1,669,292	4,081	149,365	8,566	108,170
静岡県	276,590	1,861,690	10,017	260,788	4,720	56,067
愛知県	607,600	4,120,386	15,947	476,449	55,458	593,959
三重県	119,870	810,259	2,116	53,274	8,223	93,386
滋賀県	118,302	758,600	2,872	93,923	4,102	77,360
京都府	352,157	2,700,730	10,635	353,305	10,903	164,877
大阪府	1,654,927	15,238,149	27,278	958,084	174,081	2,751,211
兵庫県	613,380	4,542,773	6,880	214,317	28,905	404,010
奈良県	170,259	1,155,021	1,721	43,080	7,226	83,525
和歌山県	188,468	1,399,170	1,125	39,787	8,835	110,775
鳥取県	17,127	108,213	333	10,204	813	10,856
島根県	20,781	111,885	450	11,298	816	8,659
岡山県	114,406	691,344	1,083	31,408	2,792	31,850
広島県	167,485	1,097,942	4,885	136,803	26,247	292,929
山口県	83,151	593,991	2,065	74,248	1,905	22,946
徳島県	82,246	587,949	903	18,802	3,430	26,358
香川県	87,598	488,079	1,782	53,096	2,564	39,543
愛媛県	106,497	610,694	3,921	139,479	2,035	21,817
高知県	56,456	367,178	1,238	41,896	764	8,082
福岡県	595,682	4,445,374	5,519	203,525	13,356	159,496
佐賀県	79,328	572,989	826	21,524	1,792	18,428
長崎県	176,967	1,248,634	1,530	30,528	9,728	91,565
熊本県	137,342	939,172	2,134	59,394	3,240	25,836
大分県	98,492	662,115	1,631	50,463	1,699	15,358
宮崎県	93,942	632,299	1,381	41,126	3,323	32,400
鹿児島県	163,378	1,124,426	3,657	102,539	4,924	68,490
沖縄県	102,480	550,813	2,910	78,324	2,750	40,634
医師	71,017	415,128	654	19,853	3,270	31,519
歯科医師	109,625	608,923	392	12,157	3,828	37,579
薬剤師	14,445	89,882	134	3,730	766	8,024
一般業種	212,051	1,438,190	1,774	46,089	7,516	86,757
建設関係	603,016	4,012,166	3,854	118,806	14,566	164,507
全国土木	143,470	825,359	1,002	23,302	3,530	33,173
市町村	12,110,421	93,119,264	345,804	10,460,526	625,803	8,291,180
組合	1,153,624	7,389,649	7,810	223,937	33,476	361,559
合計	13,264,045	100,508,913	353,614	10,684,463	659,279	8,652,739

— 一般被保険者分 —

療養の給付等 3月～2月ベース、療養費等 4月～3月ベース、組合 4月～3月ベース)

等					
費				移 送 費	
そ の 他		海 外 療 養 費 ( 再 掲 )			
件 数	医 療 費	件 数	医 療 費	件 数	医 療 費
	千円	件	千円	件	千円
42	2,200	166	8,042	23	659
75	5,900	10	812	7	165
7,820	44,180	31	10,487	3	83
272	6,580	160	2,669	9	602
1,748	14,654	60	969	-	-
30	2,430	35	4,851	1	194
257	12,391	76	4,183	4	204
20	3,145	157	13,548	3	55
149	4,990	87	3,983	3	136
6	410	71	3,533	2	129
484	8,663	823	51,805	16	883
79	2,431	945	43,609	21	10,321
717	13,433	3,180	158,545	35	1,497
97	1,861	1,505	71,313	64	7,591
584	4,713	47	2,643	3	290
45	1,183	19	874	3	244
1	152	60	982	44	906
6	259	34	506	-	-
208	1,737	39	2,500	3	207
132	4,981	199	13,112	1	180
39	11,037	104	3,812	14	641
102	6,312	357	16,818	9	465
388	7,853	626	51,221	7	200
111	2,885	74	2,886	3	345
-	-	116	2,263	6	423
13	5,200	376	23,467	6	241
133	11,899	671	30,481	10	359
80	10,352	829	30,184	26	8,322
24	522	160	5,241	5	219
6	1,567	98	2,800	2	247
-1	267	14	91	-	-
-	52	11	357	11	3,588
1	29	148	3,882	4	210
205	4,492	136	6,365	5	100
52	594	176	8,453	2	154
13	675	55	2,320	-	-
34	1,259	54	2,559	7	63
82	2,346	39	866	11	521
13	133	48	2,601	8	730
121	4,051	250	12,799	4	112
14	2,983	36	296	6	75
17	3,369	45	2,222	58	2,098
7	100	68	3,238	15	6,297
86	3,950	55	5,626	6	71
27	4,533	26	1,158	-	-
26	2,559	37	1,373	6	363
50	898	89	1,833	3	163
10	394	21	1,286	1	177
61	380	24	847	2	36
10	304	17	606	3	97
3	60	55	2,565	7	528
2	135	64	7,096	11	552
8	374	28	3,617	3	50
14,415	226,210	12,402	624,177	479	50,357
94	1,647	209	16,017	27	1,440
14,509	227,857	12,611	640,194	506	51,797

第10-1表 都道府県、業種別医療費の状況

全 体

	療 養 諸 費 合 計					療 養 の 給 付 等	
	件 数	医 療 費	保 険 者 負 担 額	一 部 負 担 金	他 法 負 担 分	件 数	医 療 費
						件	千 円
	件	千 円	千 円	千 円	千 円	件	千 円
北 海 道	274,113	7,536,712	5,264,749	2,143,506	128,457	268,502	7,484,373
青 森 県	110,165	2,399,886	1,677,725	664,005	58,157	108,646	2,385,287
岩 手 県	112,433	2,330,576	1,680,633	629,682	20,262	110,749	2,318,607
宮 城 県	145,996	2,969,219	2,097,229	826,162	45,828	142,987	2,942,849
秋 田 県	97,823	2,093,254	1,461,864	554,409	76,981	96,499	2,079,964
山 形 県	125,958	2,490,835	1,739,696	686,464	64,675	123,737	2,469,958
福 島 県	170,338	3,465,040	2,542,884	894,905	27,250	166,557	3,433,156
茨 城 県	190,432	4,393,731	3,068,284	1,223,396	102,051	187,089	4,363,994
栃 木 県	146,977	3,225,432	2,251,817	917,238	56,376	143,066	3,190,627
群 馬 県	126,117	2,908,811	2,029,972	799,282	79,557	123,325	2,880,908
埼 玉 県	361,175	8,089,677	5,651,987	2,190,222	247,468	349,865	7,978,871
千 葉 県	286,218	6,413,595	4,471,261	1,787,305	155,029	279,227	6,346,066
東 京 都	573,590	12,017,367	8,393,408	3,322,540	301,419	554,724	11,824,589
神 奈 川 県	359,416	7,796,700	5,442,974	2,126,015	227,711	349,865	7,695,645
新 潟 県	206,853	4,338,079	3,030,984	1,185,202	121,893	203,513	4,308,237
富 山 県	74,402	1,804,714	1,260,627	494,935	49,152	71,846	1,777,095
石 川 県	72,072	1,951,159	1,362,426	522,319	66,413	70,331	1,935,112
福 井 県	57,479	1,508,068	1,052,846	434,291	20,931	56,039	1,494,346
山 梨 県	60,741	1,300,589	908,094	378,199	14,296	59,246	1,284,429
長 野 県	183,561	4,006,246	2,798,047	1,152,388	55,811	178,432	3,962,377
岐 阜 県	128,656	2,878,812	2,009,671	741,756	127,384	124,667	2,844,046
静 岡 県	263,159	5,641,935	3,939,809	1,645,348	56,778	257,714	5,595,053
愛 知 県	349,692	8,372,727	5,846,769	2,146,754	379,204	340,180	8,283,266
三 重 県	130,369	2,717,220	1,898,082	706,403	112,735	127,537	2,693,292
滋 賀 県	91,781	1,994,570	1,392,105	541,054	61,411	89,102	1,972,766
京 都 府	118,784	3,081,769	2,153,741	822,195	105,832	113,454	3,035,401
大 阪 府	414,829	9,780,889	6,837,644	2,650,563	292,681	392,311	9,552,401
兵 庫 県	287,327	6,728,244	4,699,726	1,827,407	201,111	278,991	6,658,075
奈 良 県	74,209	1,652,683	1,155,377	477,492	19,813	71,418	1,631,186
和 歌 山 県	72,660	1,590,116	1,110,758	427,618	51,740	69,559	1,561,865
鳥 取 県	52,426	1,252,151	875,011	324,904	52,236	51,731	1,246,232
島 根 県	59,347	1,378,405	963,078	374,106	41,221	58,768	1,374,081
岡 山 県	109,191	2,748,864	1,920,506	768,373	59,986	107,248	2,731,854
広 島 県	162,988	3,966,784	2,765,737	1,051,148	149,899	159,789	3,934,971
山 口 県	100,501	2,447,180	1,707,512	640,757	98,911	98,908	2,432,156
徳 島 県	51,831	1,245,088	872,861	343,542	28,685	50,062	1,231,456
香 川 県	73,715	1,806,005	1,261,391	486,150	58,465	71,701	1,793,447
愛 媛 県	96,027	2,515,538	1,757,246	683,822	74,470	93,784	2,499,080
高 知 県	56,647	1,428,234	997,331	391,819	39,083	55,501	1,418,216
福 岡 県	297,387	7,111,704	4,966,170	1,899,916	245,618	287,950	7,028,034
佐 賀 県	65,118	1,476,202	1,029,855	422,784	23,562	63,545	1,463,841
長 崎 県	112,815	2,622,028	1,830,144	738,202	53,682	108,974	2,593,101
熊 本 県	144,764	3,241,017	2,359,002	801,736	80,279	141,527	3,216,098
大 分 県	88,092	2,255,553	1,573,641	645,509	36,404	85,943	2,240,940
宮 崎 県	89,102	1,923,613	1,342,935	550,930	29,748	87,144	1,908,331
鹿 児 島 県	125,980	3,056,959	2,135,147	870,824	50,988	122,771	3,030,839
沖 縄 県	67,459	2,068,542	1,444,507	581,848	42,186	66,071	2,057,471
合 計	7,420,715	170,022,522	119,033,266	46,495,429	4,493,827	7,220,595	168,183,990



－退職者医療分－

(市町村・療養の給付等 3月～2月ベース、療養費等 4月～3月ベース)

合 計		食 事 療 養		療 養 費 小 計		診 療 費		補 装 具	
件 数	医 療 費	件 数	医 療 費	件 数	医 療 費	件 数	医 療 費	件 数	医 療 費
件	千円	件	千円	件	千円	件	千円	件	千円
5,611	52,339	39	・	5,572	52,339	81	726	228	7,770
1,519	14,599	17	・	1,502	14,599	12	104	45	1,957
1,684	11,969	4	・	1,680	11,969	4	93	46	2,032
3,009	26,370	1	・	3,008	26,370	8	496	50	1,852
1,324	13,290	9	・	1,315	13,290	24	1,406	59	1,260
2,221	20,877	-	・	2,220	20,814	25	483	74	2,093
3,781	31,883	4	・	3,777	31,883	92	676	62	2,521
3,343	29,737	2	・	3,341	29,737	68	625	118	3,536
3,911	34,805	1	・	3,910	34,805	69	694	84	3,230
2,792	27,903	-	・	2,792	27,903	11	1,590	79	3,042
11,310	110,806	11	・	11,299	110,806	53	768	192	6,460
6,991	67,529	1	・	6,989	67,476	25	537	148	7,837
18,866	192,778	3	・	18,863	192,778	150	4,624	323	10,582
9,551	101,055	35	・	9,515	100,995	100	1,551	164	4,950
3,340	29,843	29	・	3,311	29,843	25	245	120	3,194
2,556	27,618	9	・	2,546	27,534	18	198	59	2,447
1,741	16,047	6	・	1,734	16,022	1	188	53	1,864
1,440	13,722	-	・	1,440	13,722	5	1,781	45	1,508
1,495	16,160	1	・	1,494	16,160	4	59	43	2,127
5,129	43,869	20	・	5,109	43,869	26	300	113	3,476
3,989	34,766	8	・	3,980	34,743	31	845	97	2,952
5,445	46,882	9	・	5,436	46,882	57	2,075	169	5,091
9,512	89,461	64	・	9,448	89,461	19	710	292	9,139
2,832	23,928	3	・	2,827	23,782	82	1,159	120	3,795
2,679	21,804	9	・	2,669	21,589	1	12	82	3,345
5,330	46,368	5	・	5,325	46,368	28	278	104	2,846
22,518	228,488	41	・	22,477	228,488	111	971	275	9,297
8,336	70,169	32	・	8,304	70,169	66	1,408	268	8,248
2,791	21,496	25	・	2,766	21,496	3	12	94	2,392
3,101	28,251	19	・	3,082	28,251	26	1,585	72	2,756
695	5,919	6	・	689	5,919	-2	-128	53	1,317
579	4,324	2	・	576	4,308	11	76	56	1,357
1,943	17,010	11	・	1,932	17,010	40	606	94	2,941
3,199	31,814	10	・	3,189	31,814	77	692	129	6,981
1,593	15,024	7	・	1,586	15,024	10	639	60	1,784
1,769	13,632	1	・	1,768	13,632	8	70	59	1,616
2,014	12,558	10	・	2,004	12,558	34	250	76	2,040
2,243	16,458	6	・	2,237	16,458	11	146	63	2,036
1,146	10,018	1	・	1,145	10,018	56	652	53	2,483
9,437	83,670	21	・	9,416	83,670	110	1,577	251	8,286
1,573	12,361	6	・	1,567	12,361	2	9	60	1,683
3,841	28,927	14	・	3,827	28,927	106	505	115	2,588
3,237	24,919	13	・	3,224	24,919	209	552	133	3,667
2,149	14,613	12	・	2,137	14,613	11	147	89	1,773
1,958	15,282	2	・	1,956	15,282	23	364	62	1,771
3,209	26,120	36	・	3,173	26,120	6	75	133	4,126
1,388	11,071	2	・	1,386	11,071	31	676	57	2,090
200,120	1,838,532	567	・	199,543	1,837,846	1,968	33,104	5,221	172,136

第10-1表 都道府県、業種別医療費の状況（続き）

	療 養 費					
	療			養		
	柔 道 整 復 師		ア ン マ ・ マ ッ サ ー ジ		ハ リ ・ キ ュ ウ	
	件 数	医 療 費	件 数	医 療 費	件 数	医 療 費
	件	千円	件	千円	件	千円
北海道	4,219	28,689	303	5,606	741	9,548
青森県	1,392	10,531	47	1,919	6	88
岩手県	1,368	7,873	46	426	17	368
宮城県	2,726	18,008	139	5,190	80	600
秋田県	1,137	8,865	50	1,285	4	28
山形県	1,975	14,534	73	2,160	73	1,545
福島県	3,369	23,479	133	3,710	110	1,491
茨城県	3,004	22,657	107	2,202	43	642
栃木県	3,603	27,749	65	1,972	88	1,115
群馬県	2,568	19,483	113	3,443	21	345
埼玉県	10,150	80,668	548	17,679	354	5,211
千葉県	6,168	46,637	263	8,260	385	4,205
東京都	16,530	138,943	901	25,842	950	12,637
神奈川県	7,796	59,432	799	23,990	646	10,329
新潟県	2,930	22,388	128	3,124	98	792
富山県	2,254	20,117	71	3,390	144	1,382
石川県	1,510	11,702	36	1,131	134	1,137
福井県	1,283	8,671	39	896	68	867
山梨県	1,258	9,886	88	3,489	101	600
長野県	4,577	33,728	204	4,727	185	1,577
岐阜県	3,563	26,441	82	2,305	207	2,200
静岡県	4,847	31,304	270	6,679	92	1,697
愛知県	7,737	53,280	512	16,919	887	9,411
三重県	2,326	15,697	36	1,216	208	1,712
滋賀県	2,447	14,644	71	2,014	68	1,575
京都府	4,839	36,750	150	3,464	204	3,029
大阪府	19,323	167,051	469	16,004	2,297	35,074
兵庫県	7,535	53,022	136	3,605	299	3,886
奈良県	2,539	17,135	32	944	98	1,013
和歌山県	2,804	21,012	31	771	149	2,128
鳥取県	560	3,435	23	521	55	774
島根県	492	2,563	6	258	10	21
岡山県	1,687	11,305	25	270	86	1,889
広島県	2,421	14,830	124	4,341	438	4,970
山口県	1,419	9,216	52	2,486	44	858
徳島県	1,560	10,303	21	873	120	771
香川県	1,855	9,621	29	605	10	41
愛媛県	2,026	11,145	122	3,069	11	44
高知県	984	6,149	6	154	46	580
福岡県	8,596	62,183	193	6,985	262	4,596
佐賀県	1,453	9,819	23	483	28	323
長崎県	3,339	23,606	26	436	241	1,793
熊本県	2,774	19,257	33	1,125	74	269
大分県	1,978	11,910	24	577	35	207
宮崎県	1,775	11,833	24	592	72	722
鹿児島県	2,924	20,552	31	650	79	716
沖縄県	1,218	6,977	49	953	31	375
合 計	174,838	1,295,079	6,753	198,740	10,399	135,182

－退職者医療分－

(市町村・療養の給付等 3月～2月ベース、療養費等 4月～3月ベース)

等						
費				移 送 費		
そ の 他		海 外 療 養 費 (再 掲)				
件 数	医 療 費	件 数	医 療 費	件 数	医 療 費	
	千円	件	千円	件	千円	
-	-	3	69	-	-	-
-	-	-	-	-	-	-
199	1,178	1	60	-	-	-
5	224	-	-	-	-	-
41	447	1	1,210	-	-	-
-	-	-	-	1	-	63
11	6	-	-	-	-	-
1	75	-	-	-	-	-
1	44	-	-	-	-	-
-	-	2	176	-	-	-
2	20	29	326	-	-	-
-	-	13	292	1	-	52
9	150	30	3,006	-	-	-
10	742	12	294	1	-	60
10	99	2	36	-	-	-
-	-	-	-	1	-	85
-	-	-	-	1	-	25
-	-	2	1,666	-	-	-
-	-	-	-	-	-	-
4	61	-	-	-	-	-
-	-	26	736	1	-	23
1	36	16	1,389	-	-	-
1	1	-	-	-	-	-
55	203	1	4	2	-	146
-	-	-	-	1	-	215
-	-	-	-	-	-	-
2	92	5	80	-	-	-
-	-	17	296	-	-	-
-	-	-	-	-	-	-
-	-	-	-	-	-	-
1	32	-	-	1	-	16
-	-	-	-	-	-	-
-	-	-	-	-	-	-
1	42	-	-	-	-	-
-	-	-	-	-	-	-
-	-	-	-	-	-	-
4	19	-	-	-	-	-
-	-	-	-	-	-	-
4	43	2	676	-	-	-
1	44	-	-	-	-	-
-	-	1	4	-	-	-
1	49	2	108	-	-	-
-	-	-	-	-	-	-
-	-	-	-	-	-	-
-	-	-	-	-	-	-
364	3,606	165	10,428	10	-	686

第10-2表 都道府県、業種別医療費の状況

前期高齢者分再掲

	療 養 諸 費 合 計					療 養 の 給 付 等	
	件 数	医 療 費	保 険 者 負 担 額	一 部 負 担 金	他 法 負 担 分	件 数	医 療 費
						件	千 円
	件	千 円	千 円	千 円	千 円	件	千 円
北海道	11,470,746	281,880,805	211,368,848	66,021,018	4,490,939	11,257,456	279,872,504
青森県	3,242,320	63,715,181	47,593,994	15,238,580	882,608	3,203,482	63,334,699
岩手県	3,033,258	60,997,595	46,518,236	13,576,401	902,957	2,994,875	60,673,084
宮城県	5,364,803	110,766,965	83,342,733	25,416,288	2,007,944	5,271,690	109,973,044
秋田県	2,561,778	55,141,017	41,163,843	12,576,456	1,400,718	2,529,705	54,802,132
山形県	2,660,158	52,514,663	39,139,104	12,415,859	959,701	2,619,943	52,139,309
福島県	4,359,822	88,756,303	68,306,205	19,185,016	1,265,082	4,277,906	88,034,788
茨城県	6,489,674	132,610,213	99,051,037	31,676,975	1,882,201	6,383,548	131,625,034
栃木県	4,509,117	94,494,983	70,448,797	22,499,923	1,546,263	4,404,493	93,468,574
群馬県	4,383,695	95,883,368	71,692,925	22,021,574	2,168,869	4,291,022	94,913,993
埼玉県	16,887,233	359,151,160	268,425,161	82,890,664	7,835,335	16,451,819	354,513,016
千葉県	14,434,706	312,866,305	233,997,543	72,245,179	6,623,583	14,117,856	309,645,127
東京都	26,386,326	569,997,383	425,393,667	132,193,275	12,410,441	25,654,327	561,697,880
神奈川県	20,187,823	425,775,836	318,462,499	96,718,147	10,595,190	19,723,542	420,572,302
新潟県	5,395,094	112,483,813	83,961,457	25,950,817	2,571,539	5,313,100	111,631,326
富山県	2,225,039	50,337,981	37,739,439	11,757,641	840,901	2,154,000	49,616,139
石川県	2,345,019	61,139,451	45,619,207	14,538,470	981,774	2,284,282	60,562,647
福井県	1,434,233	39,291,326	29,263,188	9,442,155	585,983	1,395,430	38,961,571
山梨県	1,911,007	42,677,662	31,834,062	10,001,026	842,573	1,868,098	42,256,719
長野県	4,849,472	104,006,519	77,798,305	24,601,003	1,607,210	4,729,761	102,845,775
岐阜県	5,038,460	109,000,082	81,447,568	24,236,557	3,315,956	4,897,650	107,706,833
静岡県	9,198,124	192,281,680	143,588,773	45,943,817	2,749,091	9,031,177	190,750,790
愛知県	15,613,114	303,942,856	227,489,216	71,366,356	5,087,284	15,226,705	300,550,815
三重県	4,405,501	94,587,863	70,694,567	22,065,977	1,827,319	4,325,912	93,869,560
滋賀県	2,997,496	67,728,949	50,570,524	15,264,989	1,893,436	2,921,099	67,057,235
京都府	5,461,727	139,386,823	104,522,938	29,774,550	5,089,335	5,246,767	137,240,829
大阪府	19,940,388	480,855,828	361,124,562	106,816,443	12,914,823	18,992,860	470,395,814
兵庫県	13,445,645	291,386,735	217,947,844	66,693,294	6,745,597	13,079,432	288,071,941
奈良県	3,271,307	73,895,556	55,285,346	17,440,483	1,169,727	3,166,844	73,042,622
和歌山県	2,459,823	55,945,678	41,859,806	12,919,892	1,165,980	2,351,102	55,008,057
鳥取県	1,245,483	29,639,252	22,125,140	6,820,541	693,571	1,233,279	29,512,225
島根県	1,661,658	39,227,048	29,329,942	9,010,961	886,145	1,644,767	39,081,959
岡山県	4,335,341	109,300,799	81,891,977	25,219,362	2,189,460	4,265,853	108,711,018
広島県	6,957,247	152,366,195	114,280,538	33,526,308	4,559,349	6,829,693	151,198,562
山口県	4,015,094	90,646,885	67,756,106	20,285,387	2,605,392	3,959,462	90,094,598
徳島県	1,593,004	37,838,607	28,213,164	9,098,846	526,597	1,545,436	37,435,410
香川県	2,383,114	59,293,082	44,296,113	13,323,626	1,673,343	2,325,472	58,862,874
愛媛県	3,234,276	78,288,196	58,521,705	18,055,216	1,711,275	3,172,774	77,739,952
高知県	1,754,849	46,138,830	34,564,230	10,582,905	991,695	1,721,120	45,817,925
福岡県	11,448,145	240,029,874	179,524,850	56,797,510	3,707,514	11,149,280	237,364,325
佐賀県	2,094,832	46,690,958	34,801,552	11,118,417	770,989	2,049,865	46,282,459
長崎県	3,815,035	88,152,053	65,817,201	19,867,032	2,467,820	3,706,801	87,214,431
熊本県	4,402,401	103,022,998	78,870,982	21,787,801	2,364,216	4,323,827	102,311,315
大分県	2,811,635	71,530,823	53,440,403	16,960,288	1,130,132	2,750,728	71,007,635
宮崎県	2,738,822	61,926,963	46,136,283	14,619,786	1,170,895	2,686,471	61,471,607
鹿児島県	4,085,410	99,607,334	74,197,640	23,571,947	1,837,747	3,988,785	98,729,360
沖縄県	2,176,571	58,688,286	43,338,163	14,149,218	1,200,904	2,150,442	58,432,797
医師	517,099	14,270,933	10,098,575	4,042,464	129,894	509,799	14,197,893
歯科医師	369,855	9,314,132	6,674,718	2,537,254	102,160	361,273	9,244,553
薬剤師	118,810	2,449,531	1,758,308	662,787	28,436	116,112	2,422,073
一般業種	1,165,889	23,921,129	17,434,164	6,120,632	366,333	1,119,069	23,491,163
建設関係	4,538,098	100,955,856	73,552,554	26,047,786	1,355,515	4,419,037	99,870,295
全国土木	583,511	11,991,289	8,693,575	3,151,225	146,490	571,208	11,886,499
市町村	286,715,825	6,335,888,763	4,742,757,382	1,458,283,977	134,847,403	279,669,938	6,266,102,606
組合	7,293,262	162,902,869	118,211,895	42,562,148	2,128,827	7,096,498	161,112,476
合計	294,009,087	6,498,791,632	4,860,969,277	1,500,846,125	136,976,230	286,766,436	6,427,215,083

(市町村・療養の給付等 3月～2月ベース、療養費等 4月～3月ベース、組合 4月～3月ベース)

合 計		食 事 療 養 ・ 生 活 療 養		療 養 費		海 外 療 養 費 (再 掲)		移 送 費	
件 数	医 療 費	件 数	医 療 費	件 数	医 療 費	件 数	医 療 費	件 数	医 療 費
件	千円	件	千円	件	千円	件	千円	件	千円
213,290	2,008,301	2,090	・	211,189	2,007,880	51	1,827	11	422
38,838	380,482	625	・	38,209	380,450	-	-	4	32
38,383	324,511	128	・	38,253	324,479	6	9,776	2	32
93,113	793,921	195	・	92,917	793,897	6	102	1	24
32,073	338,885	472	・	31,601	338,885	-	-	-	-
40,215	375,355	37	・	40,178	375,355	4	1,186	-	-
81,916	721,516	163	・	81,752	721,458	11	543	1	58
106,126	985,179	35	・	106,088	985,123	21	1,164	3	55
104,624	1,026,409	10	・	104,612	1,026,313	20	1,016	2	96
92,673	969,375	16	・	92,656	969,285	14	268	1	90
435,414	4,638,144	1,195	・	434,214	4,638,037	118	4,238	5	107
316,850	3,221,178	50	・	316,790	3,220,661	238	10,207	10	516
731,999	8,299,503	265	・	731,725	8,299,153	2,515	32,387	9	350
464,281	5,203,535	2,928	・	461,334	5,202,919	357	15,842	19	615
81,994	852,487	1,553	・	80,440	852,467	7	68	1	20
71,039	721,842	322	・	70,717	721,842	-	-	-	-
60,737	576,804	372	・	60,348	576,492	4	93	17	311
38,803	329,756	17	・	38,786	329,756	3	74	-	-
42,909	420,943	14	・	42,893	420,826	3	154	2	117
119,711	1,160,744	373	・	119,338	1,160,744	40	2,081	-	-
140,810	1,293,249	491	・	140,315	1,293,147	37	2,376	4	102
166,947	1,530,891	594	・	166,352	1,530,844	113	10,788	1	47
386,409	3,392,041	2,405	・	384,002	3,391,985	90	23,148	2	56
79,589	718,303	113	・	79,476	718,303	10	141	-	-
76,397	671,714	407	・	75,989	671,686	17	213	1	28
214,960	2,145,993	230	・	214,728	2,145,944	46	2,065	2	49
947,528	10,460,014	1,619	・	945,905	10,459,935	107	5,987	4	79
366,213	3,314,794	1,439	・	364,771	3,314,759	154	9,492	3	35
104,463	852,934	326	・	104,136	852,916	27	1,377	1	19
108,721	937,621	1,201	・	107,519	937,577	3	22	1	44
12,204	127,028	229	・	11,975	127,028	-	-	-	-
16,891	145,089	303	・	16,584	145,047	2	18	4	42
69,488	589,781	237	・	69,248	589,636	31	537	3	145
127,554	1,167,633	110	・	127,442	1,167,608	26	1,233	2	25
55,632	552,287	102	・	55,528	552,133	106	7,279	2	154
47,568	403,197	48	・	47,520	403,197	8	78	-	-
57,642	430,207	142	・	57,495	430,162	20	228	5	45
61,502	548,243	84	・	61,411	547,884	6	505	7	360
33,729	320,905	55	・	33,671	320,599	16	1,598	3	306
298,865	2,665,549	1,069	・	297,795	2,665,526	53	4,948	1	23
44,967	408,499	376	・	44,589	408,469	3	20	2	30
108,234	937,623	869	・	107,330	936,344	10	131	35	1,279
78,574	711,683	318	・	78,252	711,558	9	1,323	4	125
60,907	523,188	904	・	59,998	523,129	9	367	5	59
52,351	455,357	46	・	52,305	455,357	1	35	-	-
96,625	877,974	1,784	・	94,838	877,742	15	750	3	232
26,129	255,489	37	・	26,092	255,489	9	874	-	-
7,300	73,040	-	・	7,299	72,863	12	1,091	1	177
8,582	69,579	3	・	8,579	69,579	6	451	-	-
2,698	27,457	-	・	2,697	27,436	-	-	1	22
46,820	429,966	44	・	46,776	429,966	1	27	-	-
119,061	1,085,561	203	・	118,857	1,085,422	4	2,319	1	139
12,303	104,790	-	・	12,302	104,760	1	4	1	30
7,045,887	69,786,156	26,398	・	7,019,306	69,780,024	4,346	156,558	183	6,132
196,764	1,790,393	250	・	196,510	1,790,025	24	3,893	4	368
7,242,651	71,576,549	26,648	・	7,215,816	71,570,049	4,370	160,450	187	6,500

第10-3表 都道府県、業種別医療費の状況

70歳以上一般分再掲

	療 養 諸 費 合 計					療 養 の 給 付 等	
	件 数	医 療 費	保 険 者 負 担 額	一 部 負 担 金	他 法 負 担 分	件 数	医 療 費
	件	千円	千円	千円	千円	件	千円
北海道	5,853,799	147,324,281	117,410,275	26,700,001	3,214,004	5,746,330	146,246,679
青森県	1,559,767	31,181,411	24,863,982	5,621,442	695,986	1,541,862	31,004,640
岩手県	1,478,360	29,752,147	24,040,776	5,015,628	695,743	1,459,964	29,592,728
宮城県	2,536,813	52,215,083	41,919,798	8,941,970	1,353,315	2,496,191	51,845,193
秋田県	1,236,042	26,911,681	21,448,325	4,677,676	785,680	1,221,282	26,750,748
山形県	1,242,423	25,065,484	19,969,572	4,485,982	609,930	1,224,434	24,883,750
福島県	1,978,677	40,761,014	33,084,538	6,697,003	979,473	1,942,059	40,415,696
茨城県	3,103,389	65,083,525	51,875,462	11,722,331	1,485,732	3,051,939	64,576,200
栃木県	2,105,304	45,138,821	35,967,550	8,101,424	1,069,847	2,056,656	44,626,726
群馬県	2,166,923	48,440,835	38,577,956	8,554,398	1,308,480	2,121,682	47,929,267
埼玉県	8,430,647	184,278,376	146,849,972	31,749,146	5,679,259	8,213,121	181,824,385
千葉県	7,128,508	157,642,432	125,570,461	27,718,450	4,353,521	6,970,865	155,931,919
東京都	12,613,656	277,533,054	221,155,488	48,448,584	7,928,983	12,270,866	273,348,217
神奈川県	9,980,956	214,002,810	170,565,597	37,123,418	6,313,795	9,750,613	211,278,414
新潟県	2,604,292	54,653,557	43,562,382	9,571,814	1,519,361	2,564,222	54,219,240
富山県	1,143,738	26,354,365	20,988,855	4,756,211	609,298	1,107,208	25,959,994
石川県	1,170,683	31,231,693	24,857,281	5,696,073	678,339	1,141,069	30,929,283
福井県	679,230	18,838,234	14,985,775	3,437,303	415,156	661,421	18,678,711
山梨県	922,610	20,617,556	16,426,778	3,648,468	542,310	903,186	20,410,289
長野県	2,399,031	52,345,954	41,715,384	9,457,911	1,172,660	2,340,760	51,748,086
岐阜県	2,463,207	54,216,264	43,199,423	9,248,400	1,768,442	2,394,339	53,538,723
静岡県	4,454,577	94,551,707	75,341,013	17,108,101	2,102,593	4,373,703	93,765,702
愛知県	7,665,551	153,782,273	122,606,208	27,213,750	3,962,315	7,474,750	151,997,360
三重県	2,157,588	46,939,115	37,410,275	8,297,930	1,230,911	2,118,254	46,550,681
滋賀県	1,446,595	33,219,087	26,472,118	5,752,437	994,532	1,408,876	32,870,740
京都府	2,764,473	72,355,237	57,694,086	12,613,364	2,047,787	2,655,357	71,191,268
大阪府	10,372,033	255,041,338	203,310,826	44,042,994	7,687,518	9,884,728	249,293,483
兵庫県	6,768,621	146,446,733	116,723,364	26,263,433	3,459,936	6,586,453	144,718,090
奈良県	1,623,789	37,324,412	29,745,305	6,721,651	857,456	1,572,958	36,875,776
和歌山県	1,211,495	28,190,758	22,473,004	4,977,577	740,176	1,158,758	27,708,419
鳥取県	599,138	14,556,042	11,593,967	2,592,002	370,073	593,083	14,491,880
島根県	822,373	19,833,474	15,779,751	3,539,899	513,824	813,720	19,756,057
岡山県	2,218,065	56,654,291	45,127,527	10,164,760	1,362,004	2,182,552	56,340,827
広島県	3,649,511	80,865,925	64,396,552	13,182,857	3,286,517	3,581,773	80,207,659
山口県	2,050,898	45,854,807	36,489,674	7,993,335	1,371,797	2,022,224	45,562,375
徳島県	748,831	18,079,407	14,405,321	3,294,453	379,633	727,045	17,880,854
香川県	1,174,620	29,455,693	23,459,701	5,131,645	864,347	1,146,438	29,234,512
愛媛県	1,599,006	39,134,057	31,175,580	6,998,776	959,700	1,569,923	38,869,045
高知県	876,461	23,908,390	19,040,697	4,288,650	579,043	860,280	23,749,558
福岡県	5,657,867	121,030,313	96,409,142	21,872,673	2,748,498	5,515,940	119,655,951
佐賀県	1,009,745	22,563,520	17,958,143	4,090,761	514,615	988,883	22,362,425
長崎県	1,879,373	43,656,496	34,740,962	7,116,737	1,798,798	1,825,856	43,152,689
熊本県	2,105,664	49,725,001	40,238,270	8,096,035	1,390,695	2,068,642	49,376,312
大分県	1,404,261	35,793,229	28,498,354	6,536,601	758,275	1,375,327	35,528,101
宮崎県	1,300,850	29,169,332	23,246,848	5,250,773	671,711	1,276,547	28,948,762
鹿児島県	1,939,604	47,123,615	37,529,678	8,500,789	1,093,148	1,894,593	46,686,987
沖縄県	883,235	23,905,222	19,039,362	4,287,951	577,909	873,806	23,804,974
医師	66,305	1,707,015	1,359,341	306,114	41,560	65,023	1,692,542
歯科医師	64,679	1,725,048	1,372,315	315,707	37,026	63,127	1,710,175
薬剤師	22,843	498,680	396,901	90,824	10,954	22,283	492,386
一般業種	339,231	7,406,303	5,903,181	1,318,603	184,520	325,368	7,268,634
建設関係	1,345,748	32,149,563	25,602,905	5,870,767	675,890	1,311,325	31,796,893
全国土木	137,221	3,232,458	2,572,057	583,455	76,947	134,149	3,201,203
市町村	141,182,279	3,172,748,049	2,529,941,361	557,303,563	85,503,125	137,730,538	3,136,319,373
組合	1,976,027	46,719,067	37,206,700	8,485,470	1,026,897	1,921,275	46,161,834
合計	143,158,306	3,219,467,116	2,567,148,061	565,789,033	86,530,022	139,651,813	3,182,481,206

(市町村・療養の給付等 3月～2月ベース、療養費等 4月～3月ベース、組合 4月～3月ベース)

合 計		食 事 療 養 ・ 生 活 療 養		療 養 費		海 外 療 養 費 (再 掲)		移 送 費	
件 数	医 療 費	件 数	医 療 費	件 数	医 療 費	件 数	医 療 費	件 数	医 療 費
件	千円	件	千円	件	千円	件	千円	件	千円
107,469	1,077,602	1,434	・	106,027	1,077,250	32	1,950	8	352
17,905	176,770	400	・	17,504	176,755	-	-	1	15
18,396	159,419	94	・	18,301	159,390	1	76	1	29
40,622	369,890	119	・	40,503	369,890	-	-	-	-
14,760	160,933	360	・	14,400	160,933	-	-	-	-
17,989	181,734	14	・	17,975	181,734	24	921	-	-
36,618	345,318	82	・	36,535	345,260	11	92	1	58
51,450	507,325	28	・	51,420	507,284	12	258	2	40
48,648	512,095	3	・	48,644	512,040	5	33	1	55
45,241	511,568	7	・	45,234	511,568	7	135	-	-
217,526	2,453,991	755	・	216,768	2,453,919	47	2,530	3	72
157,643	1,710,513	25	・	157,617	1,710,513	112	3,410	1	-
342,790	4,184,837	148	・	342,638	4,184,737	240	18,902	4	101
230,343	2,724,396	2,114	・	228,222	2,724,216	144	5,979	7	180
40,070	434,317	1,197	・	38,872	434,297	1	21	1	20
36,530	394,371	187	・	36,343	394,371	-	-	-	-
29,614	302,410	254	・	29,354	302,298	-	-	6	112
17,809	159,523	8	・	17,801	159,523	-	-	-	-
19,424	207,267	8	・	19,415	207,223	3	154	1	43
58,271	597,869	304	・	57,967	597,869	13	637	-	-
68,868	677,541	400	・	68,467	677,514	14	231	1	27
80,874	786,005	446	・	80,428	786,005	20	963	-	-
190,801	1,784,913	1,971	・	188,829	1,784,908	44	8,247	1	5
39,334	388,435	65	・	39,269	388,435	7	114	-	-
37,719	348,347	300	・	37,419	348,347	5	89	-	-
109,116	1,163,969	147	・	108,968	1,163,945	10	710	1	23
487,305	5,747,855	1,131	・	486,172	5,747,845	37	3,080	2	11
182,168	1,728,643	898	・	181,268	1,728,617	44	1,094	2	26
50,831	448,636	217	・	50,614	448,636	7	291	-	-
52,737	482,339	915	・	51,822	482,339	1	6	-	-
6,055	64,162	136	・	5,919	64,162	2	-	-	-
8,653	77,417	218	・	8,434	77,409	-	-	1	8
35,513	313,464	123	・	35,388	313,365	5	139	2	100
67,738	658,267	47	・	67,690	658,250	15	747	1	16
28,674	292,431	49	・	28,623	292,277	80	6,015	2	154
21,786	198,553	16	・	21,770	198,553	7	78	-	-
28,182	221,181	88	・	28,091	221,154	20	228	3	27
29,083	265,011	57	・	29,025	265,005	11,506	-	1	7
16,181	158,831	38	・	16,143	158,831	352	8,574	-	-
141,927	1,374,362	716	・	141,211	1,374,362	28	4,063	-	-
20,862	201,095	263	・	20,597	201,065	3	20	2	30
53,517	503,808	554	・	52,948	503,394	-	-	15	414
37,022	348,689	157	・	36,864	348,640	8	691	1	49
28,934	265,128	623	・	28,308	265,099	-	-	3	29
24,303	220,570	20	・	24,283	220,570	-	-	-	-
45,011	436,627	999	・	44,011	436,527	5	608	1	100
9,429	100,248	9	・	9,420	100,248	6	667	-	-
1,282	14,472	-	・	1,282	14,472	3	19	-	-
1,552	14,873	1	・	1,551	14,873	2	89	-	-
560	6,294	-	・	560	6,294	-	-	-	-
13,863	137,669	39	・	13,824	137,669	-	-	-	-
34,423	352,669	143	・	34,280	352,669	-	-	-	-
3,072	31,255	-	・	3,071	31,225	-	-	1	30
3,451,741	36,428,676	18,144	・	3,433,521	36,426,573	12,878	71,752	76	2,104
54,752	557,233	183	・	54,568	557,203	5	107	1	30
3,506,493	36,985,909	18,327	・	3,488,089	36,983,775	12,883	71,860	77	2,134

第10-4表 都道府県、業種別医療費の状況

70歳以上現役並み所得者分再掲

	療 養 諸 費 合 計					療 養 の 給 付 等	
	件 数	医 療 費	保 険 者 負 担 額	一 部 負 担 金	他 法 負 担 分	件 数	医 療 費
						件	千 円
	件	千 円	千 円	千 円	千 円	件	千 円
北海道	240,639	5,848,189	4,077,239	1,748,592	22,358	235,198	5,798,053
青森県	69,615	1,444,567	1,007,612	433,425	3,529	68,747	1,435,848
岩手県	63,677	1,221,695	869,501	349,327	2,867	62,920	1,215,176
宮城県	154,512	3,048,777	2,128,444	902,615	17,719	151,171	3,021,398
秋田県	37,628	711,883	496,477	206,585	8,820	36,948	704,118
山形県	55,142	1,073,743	748,869	319,994	4,880	54,241	1,066,295
福島県	122,513	2,460,171	1,828,810	625,586	5,775	120,317	2,439,612
茨城県	220,915	4,601,406	3,210,932	1,379,725	10,749	214,663	4,545,049
栃木県	131,305	2,723,415	1,900,980	807,239	15,197	128,107	2,694,457
群馬県	130,520	2,671,602	1,864,141	784,701	22,760	127,632	2,642,984
埼玉県	759,540	15,602,470	10,889,626	4,598,782	114,062	739,250	15,399,723
千葉県	697,640	14,237,065	9,930,548	4,215,588	90,929	682,131	14,093,457
東京都	1,790,406	36,420,176	25,411,744	10,782,058	226,374	1,741,724	35,922,043
神奈川県	1,166,772	23,639,227	16,497,914	6,848,679	292,633	1,140,284	23,356,882
新潟県	112,368	2,212,359	1,543,646	652,959	15,754	110,569	2,195,094
富山県	58,719	1,264,151	881,847	375,553	6,751	56,731	1,244,818
石川県	66,501	1,665,581	1,160,938	496,949	7,695	64,554	1,647,955
福井県	36,485	1,002,034	698,900	299,076	4,058	35,378	992,460
山梨県	66,540	1,455,127	1,014,561	432,729	7,837	64,897	1,439,465
長野県	155,618	3,088,384	2,154,947	921,587	11,850	151,526	3,051,130
岐阜県	162,763	3,382,540	2,360,872	979,689	41,979	158,032	3,340,195
静岡県	349,316	6,874,588	4,797,070	2,055,937	21,581	342,630	6,820,654
愛知県	754,904	14,831,043	10,352,460	4,405,073	73,510	737,225	14,681,441
三重県	143,408	2,900,405	2,023,944	852,023	24,439	140,980	2,878,716
滋賀県	95,520	2,126,928	1,483,387	628,087	15,454	93,101	2,107,958
京都府	161,278	3,854,777	2,688,579	1,128,639	37,559	155,339	3,802,446
大阪府	644,766	14,525,043	10,138,293	4,227,258	159,493	615,469	14,220,881
兵庫県	453,753	9,518,933	6,640,985	2,830,507	47,441	441,077	9,414,658
奈良県	120,428	2,638,090	1,841,950	786,761	9,379	117,008	2,613,909
和歌山県	55,421	1,205,510	841,013	355,551	8,945	53,017	1,184,293
鳥取県	24,622	560,889	390,841	167,579	2,469	24,449	558,838
島根県	35,050	779,246	543,406	230,316	5,525	34,761	776,456
岡山県	117,919	2,787,957	1,943,737	829,650	14,570	115,833	2,772,476
広島県	235,960	4,876,656	3,401,098	1,293,341	182,218	231,522	4,836,574
山口県	107,150	2,261,294	1,576,977	665,368	18,948	105,645	2,248,255
徳島県	34,605	789,711	550,300	235,187	4,224	33,490	780,493
香川県	66,545	1,439,446	1,003,485	420,532	15,428	65,031	1,428,566
愛媛県	67,998	1,484,127	1,035,087	434,469	14,572	66,528	1,469,826
高知県	40,446	976,036	680,220	286,310	9,505	39,540	967,898
福岡県	325,050	6,399,382	4,460,237	1,902,006	37,140	315,726	6,321,182
佐賀県	51,277	946,591	659,932	281,934	4,725	50,013	936,224
長崎県	79,541	1,610,456	1,122,365	421,385	66,706	76,928	1,586,479
熊本県	90,096	1,870,842	1,368,921	485,598	16,323	88,435	1,856,477
大分県	54,592	1,222,903	852,175	366,252	4,476	53,545	1,214,408
宮崎県	56,454	1,202,285	837,497	356,943	7,845	55,228	1,192,167
鹿児島県	73,974	1,587,891	1,105,901	470,328	11,662	72,120	1,572,246
沖縄県	78,159	1,890,501	1,318,866	557,555	14,080	77,095	1,880,752
医師	152,213	4,697,652	3,278,104	1,390,331	29,218	150,482	4,679,502
歯科医師	80,159	2,097,655	1,462,840	621,849	12,966	78,224	2,081,752
薬剤師	29,898	625,111	436,366	183,180	5,565	29,330	619,033
一般業種	210,285	4,516,341	3,152,748	1,337,571	26,022	203,081	4,449,193
建設関係	399,855	8,994,086	6,277,441	2,662,599	54,045	389,625	8,899,816
全国土木	48,577	984,673	688,641	292,117	3,915	47,769	977,846
市町村	10,618,050	220,936,092	154,337,274	64,836,026	1,762,792	10,346,755	218,370,484
組合	920,987	21,915,519	15,296,139	6,487,647	131,732	898,511	21,707,142
合計	11,539,037	242,851,611	169,633,414	71,323,673	1,894,524	11,245,266	240,077,627



(市町村・療養の給付等 3月～2月ベース、療養費等 4月～3月ベース、組合 4月～3月ベース)

合 計		食 事 療 養 ・ 生 活 療 養		療 養 費		海 外 療 養 費 (再 掲)		移 送 費	
件 数	医 療 費	件 数	医 療 費	件 数	医 療 費	件 数	医 療 費	件 数	医 療 費
件	千円	件	千円	件	千円	件	千円	件	千円
5,441	50,137	1	・	5,440	50,137	1	3	-	-
868	8,718	-	・	867	8,711	-	-	1	7
757	6,519	-	・	757	6,519	-	-	-	-
3,341	27,379	-	・	3,341	27,379	-	-	-	-
680	7,764	-	・	680	7,764	-	-	-	-
901	7,448	-	・	901	7,448	-	-	-	-
2,196	20,559	-	・	2,196	20,559	-	-	-	-
6,252	56,358	-	・	6,252	56,358	1	11	-	-
3,198	28,958	-	・	3,198	28,958	12	491	-	-
2,888	28,618	-	・	2,888	28,618	-	-	-	-
20,290	202,747	-	・	20,289	202,727	7	123	1	20
15,509	143,609	-	・	15,509	143,609	9	241	-	-
48,682	498,133	1	・	48,680	498,079	12	1,526	1	55
26,488	282,344	-	・	26,487	282,316	17	2,966	1	28
1,799	17,265	-	・	1,799	17,265	-	-	-	-
1,988	19,333	-	・	1,988	19,333	-	-	-	-
1,947	17,626	-	・	1,947	17,626	-	-	-	-
1,107	9,574	-	・	1,107	9,574	1	16	-	-
1,643	15,662	-	・	1,643	15,662	-	-	-	-
4,092	37,255	-	・	4,092	37,255	-	-	-	-
4,731	42,346	1	・	4,730	42,346	-	-	-	-
6,686	53,933	-	・	6,686	53,933	23	418	-	-
17,679	149,602	-	・	17,679	149,602	5	105	-	-
2,428	21,690	-	・	2,428	21,690	-	-	-	-
2,419	18,971	-	・	2,419	18,971	-	-	-	-
5,939	52,331	-	・	5,939	52,331	-	-	-	-
29,297	304,162	-	・	29,296	304,131	-	-	1	31
12,676	104,275	-	・	12,676	104,275	2	714	-	-
3,420	24,181	10	・	3,409	24,162	-	-	1	19
2,404	21,216	-	・	2,404	21,216	-	-	-	-
173	2,051	-	・	173	2,051	-	-	-	-
289	2,790	-	・	289	2,790	-	-	-	-
2,086	15,481	-	・	2,086	15,481	1	6	-	-
4,438	40,083	-	・	4,438	40,083	1	4	-	-
1,505	13,039	-	・	1,505	13,039	-	-	-	-
1,115	9,217	-	・	1,115	9,217	-	-	-	-
1,514	10,880	-	・	1,514	10,880	-	-	-	-
1,470	14,301	-	・	1,470	14,301	-	-	-	-
906	8,138	-	・	906	8,138	-	-	-	-
9,324	78,200	-	・	9,324	78,200	1	4	-	-
1,264	10,366	2	・	1,262	10,366	-	-	-	-
2,613	23,978	-	・	2,612	23,958	-	-	1	20
1,661	14,365	-	・	1,661	14,365	-	-	-	-
1,047	8,495	-	・	1,047	8,495	-	-	-	-
1,226	10,118	-	・	1,226	10,118	-	-	-	-
1,854	15,645	1	・	1,853	15,645	-	-	-	-
1,064	9,749	-	・	1,064	9,749	-	-	-	-
1,731	18,150	-	・	1,731	18,150	-	-	-	-
1,935	15,903	-	・	1,935	15,903	1	218	-	-
568	6,078	-	・	568	6,078	-	-	-	-
7,204	67,149	-	・	7,204	67,149	-	-	-	-
10,230	94,269	-	・	10,230	94,269	-	-	-	-
808	6,827	-	・	808	6,827	-	-	-	-
271,295	2,565,608	16	・	271,272	2,565,428	93	6,629	7	180
22,476	208,376	-	・	22,476	208,376	1	218	-	-
293,771	2,773,984	16	・	293,748	2,773,804	94	6,848	7	180

第10-5表 都道府県、業種別医療費の状況

未就学児分再掲

	療 養 諸 費 合 計					療 養 の 給 付 等	
	件 数	医 療 費	保 険 者 負 担 額	一 部 負 担 金	他 法 負 担 分	件 数	医 療 費
						件	千 円
	件	千 円	千 円	千 円	千 円	件	千 円
北海道	506,061	6,578,826	5,247,072	444,416	887,338	504,684	6,556,256
青森県	157,008	1,696,168	1,359,142	95,433	241,592	156,743	1,692,805
岩手県	91,755	1,132,601	913,571	70,770	148,260	91,428	1,129,524
宮城県	215,206	2,498,342	2,000,936	140,438	356,968	214,649	2,489,251
秋田県	63,035	729,345	581,627	30,939	116,778	62,873	725,231
山形県	88,296	930,491	742,506	29,630	158,355	88,118	927,061
福島県	185,683	2,185,525	2,172,066	11,132	2,327	185,234	2,178,994
茨城県	332,356	3,902,100	3,112,961	353,980	435,159	331,422	3,887,043
栃木県	231,387	2,749,513	2,192,156	124,133	433,223	230,971	2,739,775
群馬県	237,139	2,769,774	2,208,451	110,905	450,419	236,494	2,760,140
埼玉県	752,715	8,361,918	6,670,884	403,767	1,287,267	750,014	8,323,010
千葉県	590,657	7,119,847	5,676,566	430,993	1,012,287	588,665	7,087,951
東京都	1,580,350	18,045,350	14,397,551	869,710	2,778,089	1,574,860	17,937,514
神奈川県	896,974	10,236,586	8,167,562	551,577	1,517,447	893,957	10,194,727
新潟県	143,653	1,631,464	1,301,693	132,933	196,837	143,360	1,624,223
富山県	58,470	705,130	562,885	27,516	114,729	58,207	701,919
石川県	76,050	921,959	735,642	56,958	129,358	75,875	919,371
福井県	45,644	646,704	515,565	116,391	14,748	45,497	644,353
山梨県	104,877	1,220,684	973,242	44,406	203,036	104,629	1,217,313
長野県	162,972	2,134,667	1,701,309	386,691	46,668	162,444	2,128,361
岐阜県	227,858	2,698,340	2,153,455	100,683	444,203	227,131	2,686,377
静岡県	355,989	4,126,605	3,292,696	784,831	49,078	355,104	4,112,999
愛知県	800,421	10,149,597	8,098,992	432,777	1,617,829	798,218	10,104,265
三重県	135,601	1,876,039	1,496,740	140,187	239,113	135,290	1,871,213
滋賀県	135,185	1,648,502	1,315,470	87,471	245,560	134,760	1,640,946
京都府	219,281	3,041,288	2,426,469	227,658	387,161	218,676	3,029,823
大阪府	1,043,455	14,426,429	11,505,581	1,085,378	1,835,470	1,040,090	14,371,855
兵庫県	537,107	6,882,883	5,492,268	388,559	1,002,056	535,374	6,852,557
奈良県	115,647	1,632,510	1,301,901	294,614	35,995	115,210	1,623,457
和歌山県	123,958	1,394,871	1,113,491	38,703	242,677	123,470	1,388,463
鳥取県	51,462	635,954	507,522	45,130	83,302	51,356	633,682
島根県	44,060	485,987	387,736	22,480	75,771	43,998	484,132
岡山県	184,660	2,250,551	1,796,890	102,874	350,787	183,996	2,240,573
広島県	244,404	3,006,043	2,397,721	205,610	402,711	243,725	2,994,955
山口県	114,586	1,367,931	1,088,554	48,154	231,223	114,350	1,364,328
徳島県	67,595	847,663	675,932	51,773	119,957	67,446	844,476
香川県	95,857	1,063,907	848,572	35,085	180,250	95,683	1,061,660
愛媛県	161,072	1,937,889	1,546,766	78,812	312,311	160,765	1,931,883
高知県	75,914	949,703	757,383	42,512	149,808	75,705	946,448
福岡県	727,073	8,764,810	6,995,301	310,282	1,459,227	725,507	8,737,371
佐賀県	109,197	1,376,766	1,098,509	114,221	164,036	109,014	1,373,740
長崎県	161,265	2,032,622	1,621,684	187,874	223,064	160,866	2,026,272
熊本県	265,490	3,077,924	2,474,719	412,160	191,046	264,725	3,066,283
大分県	112,635	1,361,717	1,087,038	51,678	223,000	112,432	1,358,281
宮崎県	168,826	1,839,713	1,469,112	69,136	301,466	168,478	1,830,556
鹿児島県	196,500	2,514,606	2,004,505	452,170	57,931	196,184	2,510,141
沖縄県	318,850	4,027,512	3,213,777	724,149	89,586	318,224	4,016,225
医師	138,987	1,711,591	1,365,876	180,104	165,611	138,746	1,705,993
歯科医師	164,629	1,881,955	1,501,856	196,019	184,080	164,307	1,875,808
薬剤師	34,381	362,948	289,844	27,975	45,129	34,313	361,533
一般業種	416,536	4,769,812	3,806,448	394,212	569,152	415,654	4,753,448
建設関係	1,911,573	21,567,736	17,212,181	2,064,452	2,291,102	1,908,169	21,504,404
全国土木	518,468	5,612,538	4,481,673	488,908	641,956	517,737	5,598,507
市町村	13,314,236	161,615,354	129,402,171	10,967,678	21,245,504	13,275,901	160,967,785
組合	3,184,574	35,906,579	28,657,879	3,351,670	3,897,030	3,178,926	35,799,694
合計	16,498,810	197,521,932	158,060,051	14,319,348	25,142,534	16,454,827	196,767,478

一計（一般被保険者分＋退職者医療分）一

（市町村・療養の給付等 3月～2月ベース、療養費等 4月～3月ベース、組合 4月～3月ベース）

合 計		食 事 療 養 ・ 生 活 療 養		療 養 費		海 外 療 養 費 (再 掲)		移 送 費	
件 数	医 療 費	件 数	医 療 費	件 数	医 療 費	件 数	医 療 費	件 数	医 療 費
件	千円	件	千円	件	千円	件	千円	件	千円
1,377	22,571	19	・	1,357	22,556	12	149	1	15
265	3,362	3	・	262	3,362	-	-	-	-
327	3,077	19	・	308	3,077	-	-	-	-
557	9,091	1	・	556	9,091	46	394	-	-
162	4,113	1	・	161	4,113	33	372	-	-
178	3,430	-	・	178	3,430	2	10	-	-
449	6,531	23	・	426	6,531	7	238	-	-
934	15,057	-	・	934	15,057	10	1,919	-	-
416	9,738	-	・	416	9,738	11	58	-	-
645	9,635	-	・	645	9,635	4	217	-	-
2,701	38,907	33	・	2,667	38,878	56	4,072	1	29
1,992	31,896	2	・	1,990	31,896	132	3,285	-	-
5,490	107,836	4	・	5,486	107,836	383	8,607	-	-
3,017	41,859	16	・	3,001	41,859	96	1,750	-	-
293	7,241	6	・	287	7,241	-	-	-	-
263	3,211	-	・	263	3,211	3	40	-	-
175	2,588	-	・	175	2,588	33	528	-	-
147	2,351	-	・	147	2,351	20	214	-	-
248	3,371	-	・	248	3,371	3	26	-	-
528	6,306	2	・	526	6,306	1	6	-	-
727	11,963	1	・	722	11,889	1	63	4	74
885	13,605	1	・	883	13,576	41	353	1	29
2,203	45,332	11	・	2,192	45,332	102	1,378	-	-
311	4,827	1	・	309	4,771	1	32	1	56
425	7,555	1	・	423	7,537	11	55	1	18
605	11,465	-	・	605	11,465	16	568	-	-
3,365	54,574	59	・	3,306	54,574	78	2,237	-	-
1,733	30,325	40	・	1,682	30,083	58	696	11	242
437	9,052	3	・	434	9,052	7	1,644	-	-
488	6,408	11	・	477	6,408	32	130	-	-
106	2,272	-	・	106	2,272	3	25	-	-
62	1,854	-	・	62	1,854	2	42	-	-
664	9,978	2	・	662	9,978	27	440	-	-
679	11,088	-	・	679	11,088	12	457	-	-
236	3,604	-	・	236	3,604	-	-	-	-
149	3,187	-	・	149	3,187	5	26	-	-
174	2,247	1	・	172	2,238	8	89	1	9
307	6,006	-	・	307	6,006	6	74	-	-
209	3,255	1	・	206	3,178	16	93	2	76
1,566	27,439	11	・	1,553	27,370	17	247	2	69
183	3,027	3	・	179	3,012	14	93	1	15
399	6,350	7	・	390	6,260	6	958	2	90
765	11,641	-	・	765	11,641	6	57	-	-
203	3,436	3	・	200	3,436	-	-	-	-
348	9,157	-	・	348	9,157	6	401	-	-
316	4,465	44	・	272	4,465	1	190	-	-
626	11,288	4	・	622	11,288	4	43	-	-
241	5,598	-	・	241	5,598	-	-	-	-
322	6,147	1	・	321	6,147	-	-	-	-
68	1,414	-	・	68	1,414	-	-	-	-
882	16,364	1	・	880	16,355	3	34	1	9
3,404	63,332	10	・	3,390	63,261	11	242	4	71
731	14,031	-	・	731	14,031	-	-	-	-
38,335	647,569	333	・	37,974	646,847	1,332	32,277	28	722
5,648	106,885	12	・	5,631	106,806	14	276	5	79
43,983	754,454	345	・	43,605	753,652	1,346	32,553	33	802

第10-5表 都道府県、業種別医療費の状況

未就学児分再掲

	療 養 諸 費 合 計					療 養 の 給 付 等	
	件 数	医 療 費	保 険 者 負 担 額	一 部 負 担 金	他 法 負 担 分	件 数	医 療 費
						件	千 円
	件	千円	千円	千円	千円	件	千円
北海道	505,999	6,578,387	5,246,720	444,377	887,289	504,622	6,555,816
青森県	156,996	1,696,052	1,359,050	95,413	241,590	156,731	1,692,690
岩手県	91,737	1,132,528	913,514	70,755	148,260	91,411	1,129,457
宮城県	215,199	2,498,387	2,000,958	140,438	356,991	214,642	2,489,296
秋田県	62,988	729,026	581,373	30,939	116,715	62,826	724,913
山形県	88,296	930,491	742,506	29,630	158,355	88,118	927,061
福島県	185,558	2,184,628	2,171,173	11,128	2,327	185,110	2,178,120
茨城県	332,331	3,901,916	3,112,815	353,962	435,138	331,399	3,886,877
栃木県	231,292	2,748,933	2,191,692	124,130	433,110	230,876	2,739,195
群馬県	237,063	2,768,984	2,207,819	110,905	450,261	236,418	2,759,350
埼玉県	752,558	8,337,026	6,651,164	399,934	1,285,928	749,857	8,298,119
千葉県	590,544	7,113,969	5,671,871	430,652	1,011,446	588,555	7,082,150
東京都	1,580,195	18,044,360	14,396,759	869,706	2,777,895	1,574,714	17,936,689
神奈川県	896,876	10,236,036	8,167,122	551,542	1,517,373	893,859	10,194,178
新潟県	143,545	1,630,306	1,300,775	132,857	196,674	143,252	1,623,065
富山県	58,408	704,500	562,382	27,450	114,668	58,145	701,289
石川県	76,020	921,687	735,424	56,942	129,321	75,845	919,099
福井県	45,521	644,448	513,775	115,925	14,748	45,397	642,243
山梨県	104,867	1,220,611	973,184	44,403	203,025	104,619	1,217,241
長野県	162,869	2,133,300	1,700,218	386,433	46,649	162,341	2,126,994
岐阜県	227,760	2,697,214	2,152,559	100,672	443,983	227,033	2,685,251
静岡県	355,963	4,126,391	3,292,525	784,788	49,078	355,078	4,112,785
愛知県	800,296	10,148,735	8,098,302	432,802	1,617,631	798,093	10,103,403
三重県	135,587	1,875,884	1,496,616	140,165	239,103	135,276	1,871,057
滋賀県	135,152	1,648,351	1,315,350	87,471	245,530	134,727	1,640,796
京都府	219,243	3,040,768	2,426,053	227,633	387,083	218,638	3,029,303
大阪府	1,043,292	14,422,536	11,502,475	1,085,429	1,834,632	1,039,931	14,368,007
兵庫県	536,973	6,882,012	5,491,571	388,537	1,001,904	535,240	6,851,686
奈良県	115,588	1,631,992	1,301,487	294,510	35,995	115,151	1,622,939
和歌山県	123,833	1,393,984	1,112,782	38,703	242,499	123,345	1,387,576
鳥取県	51,458	635,926	507,499	45,129	83,298	51,352	633,654
島根県	44,050	485,909	387,674	22,478	75,758	43,988	484,055
岡山県	184,528	2,249,729	1,796,287	102,690	350,751	183,958	2,240,299
広島県	244,265	3,004,841	2,396,760	205,547	402,533	243,586	2,993,753
山口県	114,567	1,367,711	1,088,377	48,138	231,195	114,331	1,364,107
徳島県	67,575	847,526	675,823	51,766	119,936	67,426	844,339
香川県	95,757	1,063,314	848,098	35,077	180,139	95,584	1,061,106
愛媛県	161,033	1,932,751	1,542,683	78,086	311,982	160,726	1,926,745
高知県	75,913	949,693	757,375	42,512	149,806	75,704	946,438
福岡県	726,958	8,763,582	6,994,321	310,257	1,459,004	725,393	8,736,166
佐賀県	109,192	1,376,737	1,098,485	114,219	164,032	109,009	1,373,710
長崎県	161,178	2,032,073	1,621,245	187,830	222,999	160,779	2,025,723
熊本県	265,322	3,076,440	2,473,503	411,959	190,978	264,558	3,064,811
大分県	112,602	1,361,542	1,086,898	51,677	222,966	112,399	1,358,106
宮崎県	168,808	1,839,554	1,468,985	69,135	301,435	168,460	1,830,398
鹿児島県	196,404	2,514,104	2,004,104	452,070	57,931	196,088	2,509,640
沖縄県	318,750	4,026,680	3,213,150	723,954	89,576	318,124	4,015,393
医師	138,987	1,711,591	1,365,876	180,104	165,611	138,746	1,705,993
歯科医師	164,629	1,881,955	1,501,856	196,019	184,080	164,307	1,875,808
薬剤師	34,381	362,948	289,844	27,975	45,129	34,313	361,533
一般業種	416,536	4,769,812	3,806,448	394,212	569,152	415,654	4,753,448
建設関係	1,911,573	21,567,736	17,212,181	2,064,452	2,291,102	1,908,169	21,504,404
全国土木	518,468	5,612,538	4,481,673	488,908	641,956	517,737	5,598,507
市町村	13,310,909	161,551,555	129,351,282	10,960,753	21,239,520	13,272,714	160,905,089
組合	3,184,574	35,906,579	28,657,879	3,351,670	3,897,030	3,178,926	35,799,694
合計	16,495,483	197,458,134	158,009,161	14,312,423	25,136,550	16,451,640	196,704,782

(市町村・療養の給付等 3月～2月ベース、療養費等 4月～3月ベース、組合 4月～3月ベース)

合 計		食 事 療 養 ・ 生 活 療 養		療 養 費		海 外 療 養 費 (再 掲)		移 送 費	
件 数	医 療 費	件 数	医 療 費	件 数	医 療 費	件 数	医 療 費	件 数	医 療 費
件	千円	件	千円	件	千円	件	千円	件	千円
1,377	22,571	19	・	1,357	22,556	12	149	1	15
265	3,362	3	・	262	3,362	-	-	-	-
326	3,071	19	・	307	3,071	-	-	-	-
557	9,091	1	・	556	9,091	46	394	-	-
162	4,113	1	・	161	4,113	33	372	-	-
178	3,430	-	・	178	3,430	2	10	-	-
448	6,508	23	・	425	6,508	7	238	-	-
932	15,038	-	・	932	15,038	10	1,919	-	-
416	9,738	-	・	416	9,738	11	58	-	-
645	9,635	-	・	645	9,635	4	217	-	-
2,701	38,907	33	・	2,667	38,878	56	4,072	1	29
1,989	31,819	2	・	1,987	31,819	132	3,285	-	-
5,481	107,671	4	・	5,477	107,671	383	8,607	-	-
3,017	41,859	16	・	3,001	41,859	96	1,750	-	-
293	7,241	6	・	287	7,241	-	-	-	-
263	3,211	-	・	263	3,211	3	40	-	-
175	2,588	-	・	175	2,588	33	528	-	-
124	2,205	-	・	124	2,205	20	214	-	-
248	3,371	-	・	248	3,371	3	26	-	-
528	6,306	2	・	526	6,306	1	6	-	-
727	11,963	1	・	722	11,889	1	63	4	74
885	13,605	1	・	883	13,576	41	353	1	29
2,203	45,332	11	・	2,192	45,332	102	1,378	-	-
311	4,827	1	・	309	4,771	1	32	1	56
425	7,555	1	・	423	7,537	11	55	1	18
605	11,465	-	・	605	11,465	16	568	-	-
3,361	54,529	59	・	3,302	54,529	78	2,237	-	-
1,733	30,325	40	・	1,682	30,083	58	696	11	242
437	9,052	3	・	434	9,052	7	1,644	-	-
488	6,408	11	・	477	6,408	32	130	-	-
106	2,272	-	・	106	2,272	3	25	-	-
62	1,854	-	・	62	1,854	2	42	-	-
570	9,429	2	・	568	9,429	27	440	-	-
679	11,088	-	・	679	11,088	12	457	-	-
236	3,604	-	・	236	3,604	-	-	-	-
149	3,187	-	・	149	3,187	5	26	-	-
173	2,208	1	・	171	2,199	8	89	1	9
307	6,006	-	・	307	6,006	6	74	-	-
209	3,255	1	・	206	3,178	16	93	2	76
1,565	27,416	11	・	1,552	27,347	17	247	2	69
183	3,027	3	・	179	3,012	14	93	1	15
399	6,350	7	・	390	6,260	6	958	2	90
764	11,629	-	・	764	11,629	6	57	-	-
203	3,436	3	・	200	3,436	-	-	-	-
348	9,157	-	・	348	9,157	6	401	-	-
316	4,465	44	・	272	4,465	1	190	-	-
626	11,288	4	・	622	11,288	4	43	-	-
241	5,598	-	・	241	5,598	-	-	-	-
322	6,147	1	・	321	6,147	-	-	-	-
68	1,414	-	・	68	1,414	-	-	-	-
882	16,364	1	・	880	16,355	3	34	1	9
3,404	63,332	10	・	3,390	63,261	11	242	4	71
731	14,031	-	・	731	14,031	-	-	-	-
38,195	646,466	333	・	37,834	645,744	1,332	32,277	28	722
5,648	106,885	12	・	5,631	106,806	14	276	5	79
43,843	753,351	345	・	43,465	752,550	1,346	32,553	33	802

第10-5表 都道府県、業種別医療費の状況

未就学児分再掲

	療 養 諸 費 合 計					療 養 の 給 付 等	
	件 数	医 療 費	保 険 者 負 担 額	一 部 負 担 金	他 法 負 担 分	件 数	医 療 費
						件	千円
	件	千円	千円	千円	千円	件	千円
北海道	62	440	352	39	49	62	440
青森県	12	115	92	21	3	12	115
岩手県	18	73	58	15	-	17	67
宮城県	7	-45	-22	-	-23	7	-45
秋田県	47	318	255	-	64	47	318
山形県	-	-	-	-	-	-	-
福島県	125	897	893	4	-	124	874
茨城県	25	184	146	18	21	23	166
栃木県	95	580	464	3	113	95	580
群馬県	76	790	632	-	158	76	790
埼玉県	157	24,892	19,720	3,833	1,339	157	24,892
千葉県	113	5,878	4,695	341	841	110	5,800
東京都	155	990	792	4	194	146	825
神奈川県	98	549	440	35	74	98	549
新潟県	108	1,157	918	77	163	108	1,157
富山県	62	630	503	66	61	62	630
石川県	30	272	218	17	38	30	272
福井県	123	2,256	1,790	466	-	100	2,110
山梨県	10	73	58	3	12	10	73
長野県	103	1,367	1,090	258	19	103	1,367
岐阜県	98	1,126	896	11	219	98	1,126
静岡県	26	214	171	43	-	26	214
愛知県	125	862	689	-26	198	125	862
三重県	14	155	124	22	9	14	155
滋賀県	33	150	120	-	30	33	150
京都府	38	520	416	25	79	38	520
大阪府	163	3,893	3,106	-51	838	159	3,848
兵庫県	134	871	697	22	152	134	871
奈良県	59	518	414	104	-	59	518
和歌山県	125	887	710	-	177	125	887
鳥取県	4	28	22	2	4	4	28
島根県	10	78	62	3	13	10	78
岡山県	132	822	603	184	35	38	274
広島県	139	1,202	961	63	178	139	1,202
山口県	19	221	177	16	28	19	221
徳島県	20	137	110	6	21	20	137
香川県	100	593	474	8	111	99	554
愛媛県	39	5,138	4,083	725	329	39	5,138
高知県	1	10	8	-	2	1	10
福岡県	115	1,228	979	26	223	114	1,205
佐賀県	5	29	24	2	4	5	29
長崎県	87	549	439	44	65	87	549
熊本県	168	1,485	1,216	201	68	167	1,473
大分県	33	174	140	1	34	33	174
宮崎県	18	159	127	1	31	18	159
鹿児島県	96	501	401	100	-	96	501
沖縄県	100	832	627	195	10	100	832
合 計	3,327	63,799	50,890	6,925	5,984	3,187	62,696

－退職者医療分（被扶養者）－

(市町村・療養の給付等 3月～2月ベース、療養費等 4月～3月ベース)

合 計		食 事 療 養		療 養 費		海 外 療 養 費 (再 掲)		移 送 費	
件 数	医 療 費	件 数	医 療 費	件 数	医 療 費	件 数	医 療 費	件 数	医 療 費
件	千円	件	千円	件	千円	件	千円	件	千円
-	-	-	・	-	-	-	-	-	-
-	-	-	・	-	-	-	-	-	-
1	6	-	・	1	6	-	-	-	-
-	-	-	・	-	-	-	-	-	-
-	-	-	・	-	-	-	-	-	-
-	-	-	・	-	-	-	-	-	-
1	23	-	・	1	23	-	-	-	-
2	19	-	・	2	19	-	-	-	-
-	-	-	・	-	-	-	-	-	-
-	-	-	・	-	-	-	-	-	-
3	77	-	・	3	77	-	-	-	-
9	165	-	・	9	165	-	-	-	-
-	-	-	・	-	-	-	-	-	-
-	-	-	・	-	-	-	-	-	-
23	146	-	・	23	146	-	-	-	-
-	-	-	・	-	-	-	-	-	-
-	-	-	・	-	-	-	-	-	-
-	-	-	・	-	-	-	-	-	-
-	-	-	・	-	-	-	-	-	-
4	46	-	・	4	46	-	-	-	-
-	-	-	・	-	-	-	-	-	-
-	-	-	・	-	-	-	-	-	-
-	-	-	・	-	-	-	-	-	-
94	548	-	・	94	548	-	-	-	-
-	-	-	・	-	-	-	-	-	-
-	-	-	・	-	-	-	-	-	-
1	38	-	・	1	38	-	-	-	-
-	-	-	・	-	-	-	-	-	-
-	-	-	・	-	-	-	-	-	-
1	23	-	・	1	23	-	-	-	-
-	-	-	・	-	-	-	-	-	-
-	-	-	・	-	-	-	-	-	-
1	12	-	・	1	12	-	-	-	-
-	-	-	・	-	-	-	-	-	-
-	-	-	・	-	-	-	-	-	-
140	1,103	-	・	140	1,103	-	-	-	-

第11-1表 都道府県、業種別療養の給付等内訳の状況

全 体

	診 療					
	計			入 院		
	件 数	日 数	医 療 費	件 数	日 数	医 療 費
	件	日	千円	件	日	千円
北海道	12,263,866	24,319,485	379,076,800	355,785	5,624,101	198,031,215
青森県	3,508,257	6,755,680	89,574,048	78,293	1,235,634	42,533,287
岩手県	3,123,439	6,038,704	82,423,025	77,878	1,360,323	39,840,046
宮城県	5,662,420	10,476,605	142,963,871	124,093	1,924,950	65,447,420
秋田県	2,512,963	4,877,881	68,814,461	65,189	1,142,656	35,256,769
山形県	2,846,695	5,301,908	70,972,659	62,400	1,023,401	34,396,386
福島県	4,830,872	9,049,844	122,894,556	111,833	1,837,154	58,624,971
茨城県	7,499,608	13,727,433	184,198,353	155,493	2,360,666	82,924,889
栃木県	5,226,849	9,876,732	131,418,116	106,825	1,734,606	57,406,923
群馬県	5,241,536	10,131,871	134,735,127	116,528	1,888,114	61,823,729
埼玉県	18,141,974	34,056,245	452,306,681	346,016	5,187,282	197,956,234
千葉県	15,337,191	28,498,962	389,930,651	295,525	4,520,557	172,746,625
東京都	32,211,024	59,951,144	779,301,481	586,585	8,512,149	335,315,366
神奈川県	21,371,590	39,867,016	529,274,842	407,630	5,896,584	233,120,150
新潟県	5,370,372	10,213,248	141,423,943	125,400	2,185,526	66,995,469
富山県	2,266,671	4,465,129	64,474,944	61,045	1,029,148	32,224,132
石川県	2,520,180	5,253,245	78,843,916	76,886	1,307,459	41,434,826
福井県	1,622,555	3,326,970	50,563,873	46,069	758,219	24,865,254
山梨県	2,172,900	4,226,480	56,464,964	50,060	816,672	25,977,853
長野県	5,122,994	9,484,850	132,320,861	112,626	1,746,643	62,202,106
岐阜県	5,471,287	10,415,006	139,508,659	111,043	1,726,873	60,743,812
静岡県	9,565,397	17,814,463	244,192,969	187,773	2,953,320	106,532,029
愛知県	18,158,985	33,132,636	422,513,569	311,557	4,394,131	172,877,514
三重県	4,771,750	9,139,896	121,611,512	102,362	1,667,773	55,314,689
滋賀県	3,187,575	5,943,561	83,903,560	68,998	1,036,004	40,030,911
京都府	6,202,786	12,136,500	175,109,004	136,720	2,048,104	80,820,639
大阪府	23,006,853	45,857,087	631,244,956	485,124	7,190,913	280,205,660
兵庫県	14,128,300	27,364,643	369,680,380	300,954	4,641,539	170,219,616
奈良県	3,655,478	6,774,610	97,442,056	76,713	1,136,164	42,660,696
和歌山県	3,027,292	5,814,345	78,643,537	64,455	1,050,560	35,153,655
鳥取県	1,354,299	2,685,308	38,645,172	35,822	600,546	19,920,197
島根県	1,644,392	3,308,290	48,623,163	46,577	809,371	25,805,094
岡山県	4,749,793	9,408,877	141,548,746	120,085	1,904,457	66,416,430
広島県	6,977,088	14,351,674	190,401,819	166,550	2,749,570	89,154,547
山口県	3,822,726	8,138,367	110,131,250	106,354	1,958,636	57,301,814
徳島県	1,889,332	3,992,316	55,644,624	54,766	1,023,728	28,146,292
香川県	2,493,522	5,366,829	74,291,008	67,210	1,170,589	36,381,655
愛媛県	3,742,441	7,722,981	106,264,944	99,536	1,672,805	51,710,998
高知県	1,928,853	4,113,831	60,639,228	60,223	1,074,778	32,715,274
福岡県	12,669,120	26,799,656	343,831,217	326,576	5,535,120	176,065,479
佐賀県	2,182,070	4,976,483	64,829,156	65,685	1,189,337	34,328,268
長崎県	4,028,544	8,823,051	117,905,764	127,301	2,304,013	64,292,469
熊本県	5,163,482	11,065,702	148,527,082	148,686	2,670,724	75,036,554
大分県	2,864,991	6,308,818	91,767,252	97,639	1,702,648	49,095,210
宮崎県	2,962,496	6,466,498	86,400,037	88,899	1,587,210	43,998,181
鹿児島県	4,449,040	10,185,913	141,556,816	152,423	2,837,691	75,827,347
沖縄県	3,384,037	7,169,268	109,241,022	107,856	1,844,711	58,687,967
医師	2,328,573	3,625,451	43,653,740	27,929	271,965	15,051,981
歯科医師	1,852,161	2,769,522	32,931,681	24,194	225,085	11,991,053
薬剤師	388,297	607,587	6,122,369	3,814	35,092	1,908,217
一般業種	3,058,806	4,923,139	55,115,436	35,166	329,815	18,692,338
建設関係	11,547,264	19,164,395	232,152,526	170,549	1,759,499	91,055,234
全国土木	3,341,452	5,262,679	58,063,189	39,911	377,318	19,969,720
市 町 村	316,335,885	615,176,041	8,376,075,675	7,080,046	112,573,159	3,898,566,648
組 合	22,516,553	36,352,773	428,038,940	301,563	2,998,774	158,668,543
合 計	338,852,438	651,528,814	8,804,114,614	7,381,609	115,571,933	4,057,235,191



(市町村 3月～2月ベース、組合 4月～3月ベース)

費						調 剤		
入 院 外			歯 科			調		剤
件 数	日 数	医 療 費	件 数	日 数	医 療 費	件数	処方箋受付枚数	医 療 費
件	日	千円	件	日	千円	件	枚	千円
9,890,079	14,475,258	149,569,452	2,018,002	4,220,126	31,476,133	6,880,991	8,347,875	91,572,245
2,969,404	4,539,306	40,014,377	460,560	980,740	7,026,384	2,144,063	2,612,275	25,990,018
2,543,084	3,733,410	35,521,941	502,477	944,971	7,061,037	1,773,261	2,075,464	21,925,781
4,576,740	6,806,829	65,855,585	961,587	1,744,826	11,660,865	3,167,320	3,807,263	37,063,749
2,065,632	2,988,883	27,822,322	382,142	746,342	5,735,370	1,516,114	1,798,194	19,718,636
2,301,627	3,434,044	30,750,752	482,668	844,463	5,825,521	1,476,377	1,754,678	17,309,918
3,958,424	5,744,009	54,273,440	760,615	1,468,681	9,996,145	2,595,340	3,059,493	32,363,702
5,985,571	8,829,928	84,495,177	1,358,544	2,536,839	16,778,287	3,880,630	4,610,477	50,058,417
4,223,920	6,422,371	63,201,827	896,104	1,719,755	10,809,366	2,450,048	2,974,653	28,726,535
4,231,272	6,479,323	62,024,505	893,736	1,764,434	10,886,892	2,261,421	2,744,523	27,894,378
14,281,922	22,349,941	212,288,888	3,514,036	6,519,022	42,061,559	9,554,912	11,547,740	115,653,685
12,013,787	18,462,514	180,124,893	3,027,879	5,515,891	37,059,133	8,062,596	9,608,919	98,444,688
25,214,994	39,582,304	365,061,728	6,409,445	11,856,691	78,924,387	17,756,273	21,737,250	203,902,462
16,962,741	26,558,502	244,113,901	4,001,219	7,411,930	52,040,791	12,271,234	15,122,969	142,851,835
4,283,173	6,230,050	61,864,897	961,799	1,797,672	12,563,577	2,943,194	3,487,248	34,001,998
1,824,632	2,725,778	27,543,438	380,994	710,203	4,707,374	989,396	1,172,837	13,080,075
2,053,987	3,178,646	32,073,485	389,307	767,140	5,335,605	1,140,526	1,383,413	16,605,510
1,331,398	2,096,374	22,381,268	245,088	472,377	3,317,351	620,882	762,436	9,446,153
1,751,864	2,689,859	25,627,526	370,976	719,949	4,859,585	1,161,677	1,385,894	14,670,589
4,109,286	6,074,095	59,042,254	901,082	1,664,112	11,076,501	2,614,521	3,099,025	33,722,799
4,278,339	6,856,051	66,189,828	1,081,905	1,832,082	12,575,019	2,578,561	3,187,714	30,623,437
7,740,017	11,846,558	118,299,532	1,637,607	3,014,585	19,361,409	5,100,591	6,102,163	57,361,472
14,244,338	22,438,121	205,488,034	3,603,090	6,300,384	44,148,021	8,085,000	9,977,728	94,577,970
3,817,154	6,009,204	56,435,923	852,234	1,462,919	9,860,900	2,156,948	2,615,789	25,596,155
2,537,017	3,878,553	37,003,494	581,560	1,029,004	6,869,154	1,587,123	1,904,860	20,770,347
4,917,847	7,982,311	79,434,120	1,148,219	2,106,085	14,854,245	2,511,667	3,118,345	36,089,762
18,055,892	30,064,609	286,894,609	4,465,837	8,601,565	64,144,688	10,148,887	12,778,719	128,324,929
11,273,769	18,013,523	164,891,728	2,553,577	4,709,581	34,569,037	7,173,991	8,928,660	86,183,731
2,880,995	4,392,840	46,487,293	697,770	1,245,606	8,294,067	1,520,348	1,858,038	17,102,386
2,478,742	3,837,214	37,019,761	484,095	926,571	6,470,121	1,140,854	1,397,950	14,898,333
1,085,158	1,650,809	15,673,247	233,319	433,953	3,051,728	661,513	814,783	8,813,974
1,339,259	2,033,550	19,465,768	258,556	465,369	3,352,302	867,267	1,069,200	11,245,476
3,746,923	5,949,390	63,514,462	882,785	1,555,030	11,617,854	2,063,919	2,592,371	24,593,968
5,556,804	9,254,219	83,988,918	1,253,734	2,347,885	17,258,354	3,688,977	4,602,909	43,911,572
3,105,828	4,996,379	44,590,861	610,544	1,183,352	8,238,575	2,083,735	2,569,840	24,382,192
1,511,519	2,339,724	23,013,238	323,047	628,864	4,485,093	749,793	922,885	9,829,348
1,996,665	3,383,279	31,886,815	429,647	812,961	6,022,538	1,211,054	1,511,644	16,256,155
2,999,118	4,837,838	46,738,813	643,787	1,212,338	7,815,133	1,562,974	1,920,186	20,110,714
1,544,225	2,414,186	23,621,741	324,405	624,867	4,302,212	976,080	1,190,457	13,208,649
10,042,627	16,454,444	136,499,657	2,299,917	4,810,092	31,266,080	6,867,545	8,646,679	73,667,829
1,752,166	3,062,622	25,778,592	364,219	724,524	4,722,295	1,297,316	1,668,162	14,206,652
3,193,673	5,216,816	44,777,276	707,570	1,302,222	8,836,018	2,134,237	2,644,825	24,992,873
4,179,610	6,737,559	62,856,483	835,186	1,657,419	10,634,044	2,527,469	3,143,674	28,317,914
2,365,689	3,750,890	36,848,926	401,663	855,280	5,823,117	1,539,702	1,905,229	19,018,370
2,434,989	3,941,253	35,965,879	438,608	938,035	6,435,976	1,683,157	2,055,578	18,033,309
3,602,677	5,907,036	56,756,428	693,940	1,441,186	8,973,041	2,372,270	2,881,613	25,605,857
2,716,263	4,200,288	42,879,294	559,918	1,124,269	7,673,761	1,838,160	2,171,827	21,448,934
1,700,845	2,378,745	22,023,260	599,799	974,741	6,578,499	979,897	1,181,240	11,713,785
1,638,003	2,250,278	18,670,435	189,964	294,159	2,270,193	911,124	1,076,601	8,917,689
300,353	432,511	3,272,752	84,130	139,984	941,399	208,655	258,424	2,318,216
2,351,362	3,421,967	28,321,728	672,278	1,171,357	8,101,370	1,446,116	1,746,438	13,630,104
9,089,337	13,225,454	112,073,567	2,287,378	4,179,442	29,023,724	5,718,136	6,937,751	56,113,018
2,616,001	3,706,275	29,881,398	685,540	1,179,086	8,212,072	1,632,968	1,968,385	14,813,129
251,970,840	394,850,690	3,736,652,378	57,284,999	107,752,192	740,856,649	161,389,914	197,274,454	1,944,175,483
17,695,901	25,415,230	214,243,139	4,519,089	7,938,769	55,127,257	10,896,896	13,168,839	107,505,941
269,666,741	420,265,920	3,950,895,517	61,804,088	115,690,961	795,983,906	172,286,810	210,443,293	2,051,681,424

第11-1表 都道府県、業種別療養の給付等内訳の状況(続き)－計(一般被保険者分+退職者医療分)－

全 体

(市町村 3月～2月ベース、組合 4月～3月ベース)

	食 事 療 養 ・ 生 活 療 養			訪 問 看 護			(再掲)入院+ 食事療養・生活療養	(再掲)入院外+ 調 剤
	件 数	回 数	医 療 費	件 数	日 数	医 療 費	医 療 費	医 療 費
	件	回	千円	件	日	千円	千円	千円
北海道	340,492	14,696,650	9,768,144	21,019	131,826	1,481,758	207,799,359	241,141,696
青森県	73,993	3,192,195	2,131,778	6,998	38,103	412,580	44,665,066	66,004,394
岩手県	74,659	3,674,540	2,457,117	5,059	33,817	383,642	42,297,163	57,447,723
宮城県	117,541	4,988,281	3,320,768	14,674	89,747	955,215	68,768,188	102,919,335
秋田県	62,011	3,048,464	2,015,021	2,956	20,563	223,592	37,271,789	47,540,958
山形県	59,728	2,709,365	1,812,553	5,724	33,314	361,944	36,208,939	48,060,670
福島県	106,328	4,840,075	3,213,189	10,067	50,142	552,704	61,838,160	86,637,142
茨城県	147,323	6,092,924	4,030,555	12,965	75,240	841,754	86,955,444	134,553,594
栃木県	100,625	4,778,068	3,015,036	7,295	49,413	543,734	60,421,960	91,928,362
群馬県	111,435	5,027,398	3,339,407	9,217	63,963	723,690	65,163,137	89,918,883
埼玉県	325,505	13,276,718	8,858,453	41,908	258,918	2,847,363	206,814,687	327,942,573
千葉県	292,124	12,039,958	7,838,036	30,156	199,508	2,166,280	180,584,661	278,569,581
東京都	554,767	21,832,398	14,467,980	115,489	730,854	7,852,363	349,783,346	568,964,190
神奈川県	385,657	15,634,663	9,998,192	57,436	359,814	3,899,114	243,118,342	386,965,736
新潟県	120,235	5,828,629	3,869,315	12,666	65,123	705,134	70,864,784	95,866,895
富山県	58,541	2,711,219	1,802,045	3,338	21,935	244,666	34,026,177	40,623,513
石川県	73,512	3,498,695	2,325,573	11,168	62,878	703,863	43,760,399	48,678,995
福井県	44,419	2,014,112	1,322,690	9,278	52,010	563,855	26,187,944	31,827,421
山梨県	47,857	2,144,017	1,428,996	6,028	33,502	398,467	27,406,848	40,298,116
長野県	108,278	4,621,492	3,062,441	14,169	69,665	793,151	65,264,547	92,765,053
岐阜県	103,911	4,542,408	3,015,159	13,939	92,623	1,046,732	63,758,971	96,813,265
静岡県	177,994	7,763,141	5,129,222	16,052	91,099	1,001,483	111,661,251	175,661,004
愛知県	293,098	11,167,699	7,423,410	40,550	310,927	3,616,165	180,300,923	300,066,005
三重県	97,587	4,447,018	2,963,995	13,913	85,208	949,395	58,278,684	82,032,078
滋賀県	66,195	2,693,494	1,778,545	12,141	66,387	743,774	41,809,457	57,773,841
京都府	130,072	5,330,431	3,535,929	24,027	148,772	1,575,720	84,356,568	115,523,881
大阪府	460,858	18,582,107	12,439,390	94,811	702,526	7,402,722	292,645,049	415,219,538
兵庫県	287,642	12,313,998	8,138,074	37,528	258,320	2,820,518	178,357,690	251,075,459
奈良県	72,787	2,950,245	1,967,036	13,279	89,011	930,627	44,627,732	63,589,679
和歌山県	61,305	2,782,820	1,855,353	6,988	59,290	664,182	37,009,008	51,918,094
鳥取県	34,062	1,579,363	1,046,329	3,139	23,171	254,533	20,966,525	24,487,221
島根県	45,104	2,192,607	1,455,337	5,643	35,737	380,531	27,260,431	30,711,244
岡山県	114,857	5,060,172	3,353,381	12,033	86,140	926,213	69,769,811	88,108,430
広島県	159,094	7,327,344	4,900,462	22,964	140,516	1,515,309	94,055,009	127,900,490
山口県	102,230	5,284,529	3,525,032	9,037	62,412	683,801	60,826,845	68,973,054
徳島県	52,839	2,799,795	1,859,169	4,725	38,482	421,523	30,005,461	32,842,586
香川県	65,437	3,158,515	2,075,119	4,512	35,805	418,294	38,456,774	48,142,969
愛媛県	94,444	4,454,728	2,994,617	13,951	82,847	893,843	54,705,615	66,849,527
高知県	58,014	2,935,542	1,959,529	5,297	35,372	380,907	34,674,803	36,830,391
福岡県	313,181	14,883,425	9,963,706	38,531	260,178	2,918,803	186,029,186	210,167,486
佐賀県	63,591	3,248,313	2,157,832	7,055	43,571	476,143	36,486,101	39,985,245
長崎県	122,335	6,238,025	4,137,548	9,623	58,796	634,114	68,430,017	69,770,149
熊本県	143,504	7,305,501	4,830,812	11,760	78,562	879,365	79,867,367	91,174,397
大分県	93,455	4,625,777	3,056,610	6,876	52,474	598,619	52,151,820	55,867,296
宮崎県	85,730	4,316,152	2,865,930	10,073	61,817	681,568	46,864,112	53,999,188
鹿児島県	147,275	8,130,684	5,212,932	8,486	70,650	780,151	81,040,280	82,362,285
沖縄県	103,183	5,004,794	3,317,221	8,959	68,566	789,249	62,005,188	64,328,227
医 師	25,693	632,474	418,304	1,912	13,470	155,655	15,470,285	33,737,045
歯科医師	21,756	523,654	343,559	1,403	9,215	110,631	12,334,613	27,588,124
薬剤師	3,471	81,773	54,409	325	1,967	22,308	1,962,626	5,590,968
一般業種	31,969	762,849	506,357	2,876	19,155	208,816	19,198,695	41,951,832
建設関係	155,008	4,081,086	2,717,741	10,648	69,124	794,529	93,772,976	168,186,585
全国土木	36,029	865,907	572,987	2,953	17,846	207,503	20,542,706	44,694,526
市町村	6,754,814	297,768,488	197,034,969	853,502	5,579,594	61,039,152	4,095,601,617	5,680,827,861
組 合	273,926	6,947,743	4,613,357	20,117	130,777	1,499,442	163,281,901	321,749,081
合 計	7,028,740	304,716,231	201,648,326	873,619	5,710,371	62,538,594	4,258,883,517	6,002,576,942



第11-1表 都道府県、業種別療養の給付等内訳の状況

全 体

	診 療					
	計			入 院		
	件 数	日 数	医 療 費	件 数	日 数	医 療 費
	件	日	千円	件	日	千円
北海道	12,091,661	23,966,194	373,157,834	350,702	5,543,098	195,032,101
青森県	3,440,468	6,628,573	87,741,809	76,969	1,217,288	41,740,047
岩手県	3,052,894	5,912,703	80,655,189	76,532	1,340,872	39,093,344
宮城県	5,570,594	10,313,336	140,686,588	122,317	1,899,748	64,472,839
秋田県	2,453,128	4,771,682	67,284,204	63,991	1,124,877	34,571,517
山形県	2,764,876	5,158,081	69,047,199	60,913	1,001,423	33,587,944
福島県	4,722,291	8,857,613	120,240,770	109,740	1,806,088	57,468,430
茨城県	7,375,707	13,499,009	180,785,092	153,014	2,326,172	81,502,899
栃木県	5,128,865	9,697,604	128,823,467	105,068	1,709,957	56,380,496
群馬県	5,154,990	9,970,999	132,370,117	114,824	1,864,364	60,839,062
埼玉県	17,911,439	33,620,081	446,026,782	341,730	5,123,914	195,351,936
千葉県	15,154,042	28,163,011	384,921,675	292,689	4,476,153	170,634,585
東京都	31,853,995	59,290,056	770,156,668	580,389	8,428,357	331,502,350
神奈川県	21,148,875	39,448,576	523,326,297	403,449	5,837,162	230,590,937
新潟県	5,238,035	9,974,716	138,015,032	122,936	2,145,225	65,545,733
富山県	2,216,995	4,372,601	63,057,839	59,897	1,010,479	31,592,944
石川県	2,472,330	5,156,672	77,334,724	75,599	1,287,459	40,709,804
福井県	1,582,360	3,249,924	49,365,153	45,115	744,252	24,301,664
山梨県	2,134,108	4,153,602	55,461,829	49,328	805,204	25,555,566
長野県	5,004,900	9,272,681	129,245,226	110,282	1,713,244	60,822,646
岐阜県	5,386,467	10,253,907	137,206,543	109,486	1,702,802	59,806,421
静岡県	9,397,033	17,507,570	239,735,574	184,823	2,911,265	104,746,235
愛知県	17,922,894	32,682,978	415,831,294	307,350	4,333,600	170,274,789
三重県	4,683,582	8,983,687	119,436,121	100,848	1,647,090	54,440,325
滋賀県	3,127,820	5,834,262	82,384,861	67,865	1,019,377	39,338,434
京都府	6,121,849	11,978,989	172,629,625	134,914	2,021,749	79,713,192
大阪府	22,734,254	45,326,597	623,477,052	479,918	7,118,011	276,945,336
兵庫県	13,943,543	27,010,242	364,377,892	297,060	4,584,955	167,904,174
奈良県	3,604,694	6,684,397	96,088,599	75,781	1,124,124	42,122,003
和歌山県	2,976,513	5,722,464	77,375,268	63,626	1,039,852	34,691,986
鳥取県	1,319,501	2,620,228	37,686,932	35,046	589,075	19,482,393
島根県	1,605,741	3,237,172	47,544,930	45,718	796,831	25,315,395
岡山県	4,675,755	9,265,921	139,268,221	118,406	1,877,918	65,356,823
広島県	6,872,411	14,134,507	187,231,298	164,086	2,708,528	87,761,511
山口県	3,758,307	8,005,836	108,189,819	104,717	1,931,023	56,348,041
徳島県	1,852,928	3,920,611	54,617,895	54,002	1,011,985	27,741,754
香川県	2,445,172	5,269,930	72,858,053	66,203	1,154,834	35,706,516
愛媛県	3,675,752	7,587,702	104,219,073	97,874	1,646,701	50,771,851
高知県	1,891,829	4,040,351	59,510,825	59,256	1,059,674	32,138,106
福岡県	12,481,587	26,400,318	338,139,614	321,860	5,458,275	173,287,087
佐賀県	2,142,437	4,890,225	63,685,337	64,619	1,171,214	33,780,002
長崎県	3,957,463	8,675,714	115,813,411	125,411	2,272,420	63,264,274
熊本県	5,068,851	10,879,093	145,912,985	146,555	2,638,248	73,878,585
大分県	2,809,398	6,192,343	89,987,205	95,904	1,675,449	48,197,089
宮崎県	2,907,016	6,353,430	84,893,666	87,551	1,566,267	43,297,791
鹿児島県	4,369,247	10,018,841	139,089,106	150,199	2,801,761	74,664,609
沖縄県	3,341,226	7,085,641	107,518,625	106,725	1,828,390	57,813,436
医師	2,328,573	3,625,451	43,653,740	27,929	271,965	15,051,981
歯科医師	1,852,161	2,769,522	32,931,681	24,194	225,085	11,991,053
薬剤師	388,297	607,587	6,122,369	3,814	35,092	1,908,217
一般業種	3,058,806	4,923,139	55,115,436	35,166	329,815	18,692,338
建設関係	11,547,264	19,164,395	232,152,526	170,549	1,759,499	91,055,234
全国土木	3,341,452	5,262,679	58,063,189	39,911	377,318	19,969,720
市 町 村	311,545,823	606,040,670	8,242,413,320	6,981,287	111,096,754	3,840,085,000
組 合	22,516,553	36,352,773	428,038,940	301,563	2,998,774	158,668,543
合 計	334,062,376	642,393,443	8,670,452,260	7,282,850	114,095,528	3,998,753,543

(市町村 3月～2月ベース、組合 4月～3月ベース)

費						調 剤		
入 院 外			歯 科			調		剤
件 数	日 数	医 療 費	件 数	日 数	医 療 費	件数	処方箋受付枚数	医 療 費
件	日	千円	件	日	千円	件	枚	千円
9,754,006	14,268,672	147,129,651	1,986,953	4,154,424	30,996,082	6,785,021	8,234,941	90,168,766
2,912,576	4,451,579	39,119,825	450,923	959,706	6,881,937	2,103,349	2,563,028	25,475,349
2,485,535	3,648,906	34,666,490	490,827	922,925	6,895,355	1,733,098	2,029,065	21,411,927
4,502,229	6,697,027	64,742,521	946,048	1,716,561	11,471,228	3,116,378	3,746,737	36,455,891
2,016,455	2,919,048	27,120,096	372,682	727,757	5,592,591	1,479,597	1,755,243	19,221,237
2,235,683	3,337,221	29,803,665	468,280	819,437	5,655,590	1,434,613	1,705,570	16,820,091
3,870,018	5,618,330	53,015,336	742,533	1,433,195	9,757,004	2,537,653	2,992,927	31,657,231
5,887,854	8,681,257	82,801,676	1,334,839	2,491,580	16,480,517	3,817,737	4,535,069	49,190,717
4,144,957	6,301,335	61,841,191	878,840	1,686,312	10,601,780	2,405,184	2,920,844	28,191,247
4,162,131	6,373,506	60,834,813	878,035	1,733,129	10,696,242	2,224,746	2,700,808	27,429,964
14,103,208	22,065,317	209,167,986	3,466,501	6,430,850	41,506,860	9,436,261	11,404,628	114,117,652
11,871,751	18,241,812	177,695,552	2,989,602	5,445,046	36,591,539	7,966,875	9,495,520	97,220,645
24,937,086	39,140,502	360,606,897	6,336,520	11,721,197	78,047,421	17,559,981	21,499,097	201,466,933
16,787,543	26,280,227	241,242,237	3,957,883	7,331,187	51,493,123	12,145,651	14,972,550	141,256,839
4,178,262	6,079,419	60,237,692	936,837	1,750,072	12,231,606	2,872,349	3,404,667	33,195,748
1,785,117	2,668,506	26,867,459	371,981	693,616	4,597,435	967,308	1,146,913	12,758,005
2,014,952	3,117,237	31,388,831	381,779	751,976	5,236,090	1,118,325	1,356,449	16,235,266
1,298,620	2,045,680	21,832,016	238,625	459,992	3,231,473	605,216	743,501	9,189,464
1,721,051	2,642,534	25,138,923	363,729	705,864	4,767,341	1,141,356	1,362,303	14,421,070
4,014,779	5,934,568	57,606,202	879,839	1,624,869	10,816,378	2,554,551	3,028,834	32,917,002
4,213,511	6,750,750	65,032,656	1,063,470	1,800,355	12,367,466	2,538,970	3,139,651	30,147,078
7,604,405	11,636,899	115,977,658	1,607,805	2,959,406	19,011,681	5,011,498	5,996,296	56,316,696
14,061,315	22,135,674	202,000,920	3,554,229	6,213,704	43,555,584	7,981,758	9,849,490	93,151,446
3,747,687	5,902,818	55,330,570	835,047	1,433,779	9,665,227	2,117,857	2,569,152	25,135,565
2,490,265	3,806,747	36,313,094	569,690	1,008,138	6,733,333	1,558,084	1,870,341	20,367,084
4,854,618	7,880,061	78,263,384	1,132,317	2,077,179	14,653,049	2,479,476	3,078,983	35,601,591
17,844,395	29,713,986	283,170,194	4,409,941	8,494,600	63,361,522	10,030,317	12,628,801	126,760,978
11,128,003	17,779,874	162,369,430	2,518,480	4,645,413	34,104,288	7,080,336	8,728,280	84,963,479
2,841,654	4,333,285	45,795,793	687,259	1,226,988	8,170,803	1,499,886	1,833,188	16,858,061
2,437,597	3,772,710	36,330,215	475,290	909,902	6,353,066	1,122,218	1,375,303	14,633,227
1,057,692	1,609,295	15,241,999	226,763	421,858	2,962,540	644,717	794,254	8,558,257
1,307,825	1,986,278	18,958,779	252,198	454,063	3,270,756	847,304	1,045,045	10,981,277
3,688,846	5,858,565	62,479,599	868,503	1,529,438	11,431,799	2,030,832	2,551,473	24,199,687
5,474,708	9,116,511	82,494,918	1,233,617	2,309,468	16,974,870	3,634,355	4,534,903	43,256,088
3,054,500	4,913,560	43,748,335	599,090	1,161,253	8,093,443	2,049,357	2,527,979	23,947,783
1,482,537	2,293,133	22,482,578	316,389	615,493	4,393,562	736,211	906,351	9,652,827
1,958,106	3,318,727	31,248,784	420,863	796,369	5,902,753	1,187,824	1,483,055	15,936,672
2,946,715	4,752,734	45,786,005	631,163	1,188,267	7,661,217	1,536,164	1,887,345	19,730,063
1,514,955	2,368,494	23,154,382	317,618	612,183	4,218,337	957,740	1,168,411	12,955,845
9,895,975	16,208,156	134,074,277	2,263,752	4,733,887	30,778,250	6,767,809	8,522,316	72,524,009
1,720,512	3,008,035	25,268,477	357,306	710,976	4,636,858	1,273,543	1,638,263	13,927,917
3,137,683	5,125,419	43,873,481	694,369	1,277,875	8,675,656	2,096,495	2,599,064	24,556,742
4,103,204	6,615,592	61,612,624	819,092	1,625,253	10,421,776	2,480,767	3,087,014	27,792,018
2,320,092	3,679,518	36,085,699	393,402	837,376	5,704,418	1,509,458	1,868,881	18,622,017
2,389,723	3,868,640	35,291,517	429,742	918,523	6,304,358	1,651,630	2,017,573	17,683,642
3,537,858	5,802,853	55,620,088	681,190	1,414,227	8,804,409	2,329,426	2,830,600	25,123,889
2,681,958	4,147,811	42,130,508	552,543	1,109,440	7,574,680	1,815,056	2,144,769	21,158,992
1,700,845	2,378,745	22,023,260	599,799	974,741	6,578,499	979,897	1,181,240	11,713,785
1,638,003	2,250,278	18,670,435	189,964	294,159	2,270,193	911,124	1,076,601	8,917,689
300,353	432,511	3,272,752	84,130	139,984	941,399	208,655	258,424	2,318,216
2,351,362	3,421,967	28,321,728	672,278	1,171,357	8,101,370	1,446,116	1,746,438	13,630,104
9,089,337	13,225,454	112,073,567	2,287,378	4,179,442	29,023,724	5,718,136	6,937,751	56,113,018
2,616,001	3,706,275	29,881,398	685,540	1,179,086	8,212,072	1,632,968	1,968,385	14,813,129
248,180,152	388,898,808	3,672,995,025	56,384,384	106,045,108	729,333,295	158,974,337	194,275,475	1,913,343,978
17,695,901	25,415,230	214,243,139	4,519,089	7,938,769	55,127,257	10,896,896	13,168,839	107,505,941
265,876,053	414,314,038	3,887,238,164	60,903,473	113,983,877	784,460,552	169,871,233	207,444,314	2,020,849,919

第11-1表 都道府県、業種別療養の給付等内訳の状況(続き)

—一般被保険者分—

全 体

(市町村 3月～2月ベース、組合 4月～3月ベース)

	食 事 療 養 ・ 生 活 療 養			訪 問 看 護			(再掲)入院+ 食事療養・生活療養	(再掲)入院外+ 調 剤
	件 数	回 数	医 療 費	件 数	日 数	医 療 費	医 療 費	医 療 費
	件	回	千円	件	日	千円	千円	千円
北海道	335,667	14,488,939	9,630,016	20,692	129,670	1,457,956	204,662,117	237,298,417
青森県	72,757	3,146,354	2,101,358	6,855	37,401	404,620	43,841,405	64,595,174
岩手県	73,369	3,623,831	2,423,326	5,018	33,516	380,517	41,516,670	56,078,416
宮城県	115,860	4,925,171	3,278,316	14,455	88,277	939,959	67,751,155	101,198,412
秋田県	60,894	3,003,541	1,985,378	2,809	18,681	200,927	36,556,895	46,341,333
山形県	58,356	2,652,886	1,774,869	5,570	31,882	344,958	35,362,813	46,623,756
福島県	104,380	4,761,553	3,161,177	9,778	48,221	531,817	60,629,608	84,672,567
茨城県	144,973	6,004,740	3,972,258	12,670	72,941	817,018	85,475,157	131,992,393
栃木県	98,962	4,714,201	2,972,899	7,077	47,818	525,181	59,353,395	90,032,437
群馬県	109,802	4,965,687	3,298,312	9,113	62,991	713,301	64,137,374	88,264,778
埼玉県	321,490	13,119,795	8,753,980	41,229	253,871	2,788,896	204,105,917	323,285,638
千葉県	288,880	11,916,549	7,756,943	29,799	196,542	2,134,326	178,391,528	274,916,197
東京都	548,888	21,619,474	14,326,538	114,086	721,291	7,749,558	345,828,888	562,073,831
神奈川県	381,724	15,482,743	9,899,272	55,869	354,915	3,845,930	240,490,208	382,499,077
新潟県	117,863	5,722,718	3,799,169	12,335	62,967	682,203	69,344,902	93,433,441
富山県	57,452	2,663,896	1,770,239	3,256	21,385	238,553	33,363,183	39,625,464
石川県	72,281	3,447,507	2,290,954	10,888	60,969	682,806	43,000,757	47,624,097
福井県	43,500	1,977,763	1,299,026	9,100	50,539	548,582	25,600,690	31,021,479
山梨県	47,159	2,111,883	1,408,202	5,895	32,624	387,486	26,963,768	39,559,993
長野県	106,043	4,534,148	3,003,804	13,801	67,668	770,843	63,826,450	90,523,204
岐阜県	102,442	4,478,916	2,973,247	13,683	90,496	1,023,073	62,779,667	95,179,734
静岡県	175,217	7,657,459	5,058,923	15,795	89,015	978,901	109,805,158	172,294,354
愛知県	289,163	11,017,255	7,324,148	39,703	304,344	3,540,960	177,598,937	295,152,367
三重県	96,161	4,392,603	2,927,834	13,635	83,049	928,243	57,368,159	80,466,135
滋賀県	65,107	2,650,663	1,750,161	11,833	64,524	721,354	41,088,595	56,680,178
京都府	128,347	5,263,999	3,491,716	23,701	146,531	1,552,082	83,204,908	113,864,975
大阪府	455,926	18,400,087	12,317,156	93,669	692,995	7,304,409	289,262,492	409,931,172
兵庫県	283,978	12,169,260	8,041,343	36,949	254,768	2,781,915	175,945,517	247,332,909
奈良県	71,906	2,919,563	1,946,439	13,107	87,856	917,820	44,068,442	62,653,854
和歌山県	60,521	2,756,202	1,837,171	6,844	58,312	653,874	36,529,157	50,963,442
鳥取県	33,325	1,550,499	1,027,826	3,002	21,905	240,760	20,510,219	23,800,256
島根県	44,264	2,159,423	1,433,113	5,489	34,846	371,107	26,748,508	29,940,056
岡山県	113,133	4,989,397	3,306,423	11,910	85,235	916,122	68,663,246	86,679,287
広島県	156,762	7,218,294	4,827,266	22,474	137,229	1,479,539	92,588,777	125,751,005
山口県	100,652	5,211,909	3,477,417	8,926	61,568	675,099	59,825,458	67,696,118
徳島県	52,093	2,767,617	1,838,062	4,649	37,834	414,424	29,579,816	32,135,405
香川県	64,454	3,117,662	2,048,359	4,391	34,641	404,044	37,754,875	47,185,456
愛媛県	92,738	4,386,064	2,949,280	13,666	80,286	866,622	53,721,131	65,516,068
高知県	57,055	2,894,286	1,932,368	5,160	34,541	371,059	34,070,474	36,110,227
福岡県	308,639	14,678,729	9,826,717	37,850	255,182	2,863,181	183,113,803	206,598,287
佐賀県	62,563	3,199,845	2,125,717	6,916	42,704	466,971	35,905,719	39,196,394
長崎県	120,503	6,154,834	4,082,664	9,472	57,846	624,380	67,346,938	68,430,223
熊本県	141,446	7,218,905	4,773,185	11,566	77,140	860,886	78,651,771	89,404,642
大分県	91,674	4,547,710	3,004,105	6,770	51,469	586,585	51,201,194	54,707,716
宮崎県	84,420	4,259,600	2,828,152	9,936	60,650	667,052	46,125,943	52,975,160
鹿児島県	145,140	8,034,623	5,149,161	8,352	69,190	762,762	79,813,769	80,743,977
沖縄県	102,133	4,962,952	3,289,890	8,803	67,172	771,448	61,103,326	63,289,500
医師	25,693	632,474	418,304	1,912	13,470	155,655	15,470,285	33,737,045
歯科医師	21,756	523,654	343,559	1,403	9,215	110,631	12,334,613	27,588,124
薬剤師	3,471	81,773	54,409	325	1,967	22,308	1,962,626	5,590,968
一般業種	31,969	762,849	506,357	2,876	19,155	208,816	19,198,695	41,951,832
建設関係	155,008	4,081,086	2,717,741	10,648	69,124	794,529	93,772,976	168,186,585
全国土木	36,029	865,907	572,987	2,953	17,846	207,503	20,542,706	44,694,526
市町村	6,660,062	293,941,735	194,493,880	838,546	5,475,497	59,890,111	4,034,578,879	5,586,339,003
組 合	273,926	6,947,743	4,613,357	20,117	130,777	1,499,442	163,281,901	321,749,081
合 計	6,933,988	300,889,478	199,107,237	858,663	5,606,274	61,389,553	4,197,860,780	5,908,088,083



第11-1表 都道府県、業種別療養の給付等内訳の状況

全 体

	診 療					
	計			入 院		
	件 数	日 数	医 療 費	件 数	日 数	医 療 費
	件	日	千円	件	日	千円
北海道	172,205	353,291	5,918,965	5,083	81,003	2,999,114
青森県	67,789	127,107	1,832,239	1,324	18,346	793,241
岩手県	70,545	126,001	1,767,835	1,346	19,451	746,702
宮城県	91,826	163,269	2,277,283	1,776	25,202	974,581
秋田県	59,835	106,199	1,530,257	1,198	17,779	685,251
山形県	81,819	143,827	1,925,460	1,487	21,978	808,442
福島県	108,581	192,231	2,653,786	2,093	31,066	1,156,541
茨城県	123,901	228,424	3,413,261	2,479	34,494	1,421,991
栃木県	97,984	179,128	2,594,649	1,757	24,649	1,026,427
群馬県	86,546	160,872	2,365,009	1,704	23,750	984,667
埼玉県	230,535	436,164	6,279,899	4,286	63,368	2,604,298
千葉県	183,149	335,951	5,008,976	2,836	44,404	2,112,040
東京都	357,029	661,088	9,144,813	6,196	83,792	3,813,016
神奈川県	222,715	418,440	5,948,546	4,181	59,422	2,529,213
新潟県	132,337	238,532	3,408,911	2,464	40,301	1,449,735
富山県	49,676	92,528	1,417,105	1,148	18,669	631,187
石川県	47,850	96,573	1,509,192	1,287	20,000	725,023
福井県	40,195	77,046	1,198,720	954	13,967	563,590
山梨県	38,792	72,878	1,003,135	732	11,468	422,287
長野県	118,094	212,169	3,075,635	2,344	33,399	1,379,460
岐阜県	84,820	161,099	2,302,116	1,557	24,071	937,392
静岡県	168,364	306,893	4,457,396	2,950	42,055	1,785,794
愛知県	236,091	449,658	6,682,275	4,207	60,531	2,602,724
三重県	88,168	156,209	2,175,390	1,514	20,683	874,364
滋賀県	59,755	109,299	1,518,699	1,133	16,627	692,477
京都府	80,937	157,511	2,479,379	1,806	26,355	1,107,447
大阪府	272,599	530,490	7,767,904	5,206	72,902	3,260,323
兵庫県	184,757	354,401	5,302,489	3,894	56,584	2,315,442
奈良県	50,784	90,213	1,353,457	932	12,040	538,692
和歌山県	50,779	91,881	1,268,270	829	10,708	461,669
鳥取県	34,798	65,080	958,241	776	11,471	437,804
島根県	38,651	71,118	1,078,234	859	12,540	489,699
岡山県	74,038	142,956	2,280,525	1,679	26,539	1,059,608
広島県	104,677	217,167	3,170,521	2,464	41,042	1,393,036
山口県	64,419	132,531	1,941,430	1,637	27,613	953,773
徳島県	36,404	71,705	1,026,729	764	11,743	404,538
香川県	48,350	96,899	1,432,955	1,007	15,755	675,139
愛媛県	66,689	135,279	2,045,871	1,662	26,104	939,147
高知県	37,024	73,480	1,128,403	967	15,104	577,169
福岡県	187,533	399,338	5,691,602	4,716	76,845	2,778,393
佐賀県	39,633	86,258	1,143,819	1,066	18,123	548,267
長崎県	71,081	147,337	2,092,353	1,890	31,593	1,028,195
熊本県	94,631	186,609	2,614,096	2,131	32,476	1,157,969
大分県	55,593	116,475	1,780,047	1,735	27,199	898,121
宮崎県	55,480	113,068	1,506,371	1,348	20,943	700,391
鹿児島県	79,793	167,072	2,467,710	2,224	35,930	1,162,739
沖縄県	42,811	83,627	1,722,397	1,131	16,321	874,530
合 計	4,790,062	9,135,371	133,662,355	98,759	1,476,405	58,481,648



－退職者医療分（退職被保険者、被扶養者）－

(3月～2月ベース)

費						調 剤		
入 院 外			歯 科			調		剤
件 数	日 数	医 療 費	件 数	日 数	医 療 費	件数	処方箋受付枚数	医 療 費
件	日	千円	件	日	千円	件	枚	千円
136,073	206,586	2,439,800	31,049	65,702	480,051	95,970	112,934	1,403,478
56,828	87,727	894,552	9,637	21,034	144,447	40,714	49,247	514,669
57,549	84,504	855,452	11,650	22,046	165,682	40,163	46,399	513,855
74,511	109,802	1,113,064	15,539	28,265	189,637	50,942	60,526	607,858
49,177	69,835	702,227	9,460	18,585	142,779	36,517	42,951	497,399
65,944	96,823	947,087	14,388	25,026	169,931	41,764	49,108	489,827
88,406	125,679	1,258,104	18,082	35,486	239,141	57,687	66,566	706,471
97,717	148,671	1,693,501	23,705	45,259	297,770	62,893	75,408	867,700
78,963	121,036	1,360,636	17,264	33,443	207,586	44,864	53,809	535,288
69,141	105,817	1,189,692	15,701	31,305	190,650	36,675	43,715	464,413
178,714	284,624	3,120,902	47,535	88,172	554,699	118,651	143,112	1,536,033
142,036	220,702	2,429,341	38,277	70,845	467,595	95,721	113,399	1,224,043
277,908	441,802	4,454,830	72,925	135,494	876,966	196,292	238,153	2,435,529
175,198	278,275	2,871,664	43,336	80,743	547,668	125,583	150,419	1,594,995
104,911	150,631	1,627,205	24,962	47,600	331,971	70,845	82,581	806,249
39,515	57,272	675,979	9,013	16,587	109,939	22,088	25,924	322,071
39,035	61,409	684,654	7,528	15,164	99,515	22,201	26,964	370,244
32,778	50,694	549,252	6,463	12,385	85,878	15,666	18,935	256,689
30,813	47,325	488,604	7,247	14,085	92,245	20,321	23,591	249,519
94,507	139,527	1,436,052	21,243	39,243	260,123	59,970	70,191	805,797
64,828	105,301	1,157,172	18,435	31,727	207,553	39,591	48,063	476,359
135,612	209,659	2,321,874	29,802	55,179	349,728	89,093	105,867	1,044,776
183,023	302,447	3,487,114	48,861	86,680	592,437	103,242	128,238	1,426,524
69,467	106,386	1,105,353	17,187	29,140	195,674	39,091	46,637	460,590
46,752	71,806	690,400	11,870	20,866	135,821	29,039	34,519	403,263
63,229	102,250	1,170,736	15,902	28,906	201,196	32,191	39,362	488,170
211,497	350,623	3,724,416	55,896	106,965	783,166	118,570	149,918	1,563,951
145,766	233,649	2,522,298	35,097	64,168	464,749	93,655	200,380	1,220,252
39,341	59,555	691,500	10,511	18,618	123,265	20,462	24,850	244,325
41,145	64,504	689,546	8,805	16,669	117,055	18,636	22,647	265,105
27,466	41,514	431,248	6,556	12,095	89,188	16,796	20,529	255,717
31,434	47,272	506,988	6,358	11,306	81,546	19,963	24,155	264,199
58,077	90,825	1,034,863	14,282	25,592	186,054	33,087	40,898	394,281
82,096	137,708	1,494,000	20,117	38,417	283,485	54,622	68,006	655,485
51,328	82,819	842,526	11,454	22,099	145,131	34,378	41,861	434,409
28,982	46,591	530,660	6,658	13,371	91,531	13,582	16,534	176,521
38,559	64,552	638,031	8,784	16,592	119,785	23,230	28,589	319,483
52,403	85,104	952,808	12,624	24,071	153,916	26,810	32,841	380,651
29,270	45,692	467,359	6,787	12,684	83,875	18,340	22,046	252,805
146,652	246,288	2,425,380	36,165	76,205	487,830	99,736	124,363	1,143,820
31,654	54,587	510,115	6,913	13,548	85,436	23,773	29,899	278,736
55,990	91,397	903,795	13,201	24,347	160,363	37,742	45,761	436,131
76,406	121,967	1,243,859	16,094	32,166	212,268	46,702	56,660	525,895
45,597	71,372	763,227	8,261	17,904	118,699	30,244	36,348	396,353
45,266	72,613	674,362	8,866	19,512	131,618	31,527	38,005	349,666
64,819	104,183	1,136,340	12,750	26,959	168,632	42,844	51,013	481,968
34,305	52,477	748,786	7,375	14,829	99,081	23,104	27,058	289,941
3,790,688	5,951,882	63,657,353	900,615	1,707,084	11,523,353	2,415,577	2,998,979	30,831,505

第11-1表 都道府県、業種別療養の給付等内訳の状況(続き)－退職者医療分(退職被保険者、被扶養者)－

全 体

(3月～2月ベース)

	食 事 療 養			訪 問 看 護			(再掲)入院+	(再掲)入院外+
	件 数	回 数	医 療 費	件 数	日 数	医 療 費	医 療 費	医 療 費
	件	回	千円	件	日	千円	千円	千円
北海道	4,825	207,711	138,128	327	2,156	23,802	3,137,242	3,843,279
青森県	1,236	45,841	30,420	143	702	7,959	823,661	1,409,220
岩手県	1,290	50,709	33,791	41	301	3,126	780,493	1,369,306
宮城県	1,681	63,110	42,452	219	1,470	15,256	1,017,033	1,720,923
秋田県	1,117	44,923	29,643	147	1,882	22,665	714,895	1,199,626
山形県	1,372	56,479	37,684	154	1,432	16,986	846,126	1,436,914
福島県	1,948	78,522	52,012	289	1,921	20,888	1,208,552	1,964,575
茨城県	2,350	88,184	58,297	295	2,299	24,736	1,480,287	2,561,201
栃木県	1,663	63,867	42,137	218	1,595	18,552	1,068,564	1,895,925
群馬県	1,633	61,711	41,096	104	972	10,390	1,025,763	1,654,105
埼玉県	4,015	156,923	104,472	679	5,047	58,466	2,708,770	4,656,935
千葉県	3,244	123,409	81,093	357	2,966	31,954	2,193,133	3,653,384
東京都	5,879	212,924	141,442	1,403	9,563	102,805	3,954,459	6,890,359
神奈川県	3,933	151,920	98,920	1,567	4,899	53,184	2,628,134	4,466,660
新潟県	2,372	105,911	70,146	331	2,156	22,930	1,519,881	2,433,454
富山県	1,089	47,323	31,806	82	550	6,114	662,993	998,049
石川県	1,231	51,188	34,619	280	1,909	21,057	759,641	1,054,898
福井県	919	36,349	23,664	178	1,471	15,273	587,254	805,942
山梨県	698	32,134	20,794	133	878	10,981	443,081	738,122
長野県	2,235	87,344	58,636	368	1,997	22,308	1,438,097	2,241,849
岐阜県	1,469	63,492	41,912	256	2,127	23,659	979,304	1,633,531
静岡県	2,777	105,682	70,299	257	2,084	22,582	1,856,093	3,366,650
愛知県	3,935	150,444	99,262	847	6,583	75,206	2,701,986	4,913,638
三重県	1,426	54,415	36,160	278	2,159	21,152	910,524	1,565,943
滋賀県	1,088	42,831	28,385	308	1,863	22,420	720,862	1,093,663
京都府	1,725	66,432	44,213	326	2,241	23,638	1,151,661	1,658,906
大阪府	4,932	182,020	122,234	1,142	9,531	98,312	3,382,557	5,288,366
兵庫県	3,664	144,738	96,731	579	3,552	38,603	2,412,173	3,742,550
奈良県	881	30,682	20,597	172	1,155	12,806	559,290	935,826
和歌山県	784	26,618	18,182	144	978	10,308	479,851	954,651
鳥取県	737	28,864	18,502	137	1,266	13,773	456,306	686,965
島根県	840	33,184	22,224	154	891	9,424	511,923	771,188
岡山県	1,724	70,775	46,958	123	905	10,091	1,106,565	1,429,143
広島県	2,332	109,050	73,196	490	3,287	35,769	1,466,232	2,149,485
山口県	1,578	72,620	47,615	111	844	8,702	1,001,388	1,276,935
徳島県	746	32,178	21,107	76	648	7,099	425,645	707,181
香川県	983	40,853	26,760	121	1,164	14,250	701,899	957,514
愛媛県	1,706	68,664	45,337	285	2,561	27,221	984,484	1,333,459
高知県	959	41,256	27,161	137	831	9,848	604,330	720,164
福岡県	4,542	204,696	136,990	681	4,996	55,622	2,915,382	3,569,200
佐賀県	1,028	48,468	32,115	139	867	9,171	580,382	788,851
長崎県	1,832	83,191	54,884	151	950	9,734	1,083,079	1,339,926
熊本県	2,058	86,596	57,627	194	1,422	18,480	1,215,596	1,769,755
大分県	1,781	78,067	52,505	106	1,005	12,035	950,626	1,159,581
宮崎県	1,310	56,552	37,778	137	1,167	14,516	738,169	1,024,028
鹿児島県	2,135	96,061	63,772	134	1,460	17,390	1,226,510	1,618,307
沖縄県	1,050	41,842	27,331	156	1,394	17,801	901,862	1,038,727
合 計	94,752	3,826,753	2,541,089	14,956	104,097	1,149,041	61,022,737	94,488,858



第11-1表 都道府県、業種別療養の給付等内訳の状況

全 体

	診 療					
	計			入 院		
	件 数	日 数	医 療 費	件 数	日 数	医 療 費
	件	日	千円	件	日	千円
北海道	135,240	283,727	4,974,575	4,303	69,202	2,590,881
青森県	56,830	106,666	1,587,245	1,179	16,140	724,937
岩手県	59,397	104,963	1,507,258	1,104	14,843	627,168
宮城県	70,533	126,338	1,851,795	1,445	20,510	807,806
秋田県	52,958	93,925	1,379,570	1,092	15,960	622,908
山形県	70,079	121,654	1,654,248	1,269	18,502	699,558
福島県	96,288	169,091	2,348,697	1,799	25,827	1,005,955
茨城県	97,087	178,959	2,808,625	2,024	27,385	1,199,009
栃木県	80,732	147,882	2,193,250	1,516	20,874	898,072
群馬県	66,377	125,648	1,943,964	1,428	19,842	820,124
埼玉県	178,104	341,424	5,178,806	3,612	52,576	2,224,415
千葉県	143,025	262,145	4,088,050	2,314	35,500	1,754,172
東京都	267,371	499,327	7,321,539	5,076	67,441	3,158,626
神奈川県	168,494	321,229	4,817,933	3,465	48,992	2,109,657
新潟県	119,675	215,507	3,136,644	2,256	35,987	1,347,714
富山県	44,538	81,955	1,268,990	999	15,705	565,376
石川県	41,790	83,777	1,336,988	1,141	17,502	649,628
福井県	35,237	66,508	1,050,813	809	10,992	484,306
山梨県	32,351	59,909	845,946	609	9,053	358,282
長野県	100,077	177,054	2,693,195	2,046	27,999	1,228,494
岐阜県	63,648	123,672	1,885,779	1,320	20,341	815,542
静岡県	136,939	249,921	3,770,179	2,605	35,628	1,555,975
愛知県	196,744	376,778	5,675,389	3,638	51,303	2,254,767
三重県	69,435	124,447	1,809,223	1,255	16,493	741,547
滋賀県	51,405	93,969	1,328,089	990	13,983	610,527
京都府	66,725	131,771	2,133,269	1,604	23,631	994,231
大阪府	212,260	418,977	6,415,416	4,346	59,467	2,761,940
兵庫県	139,684	272,583	4,276,307	3,182	45,683	1,897,675
奈良県	36,434	66,059	1,056,822	735	9,285	435,624
和歌山県	38,883	70,275	1,019,600	679	8,422	381,188
鳥取県	30,220	55,129	834,894	651	8,885	380,500
島根県	35,007	64,425	985,961	791	11,425	457,708
岡山県	58,568	114,847	1,926,945	1,510	22,811	930,691
広島県	83,403	173,869	2,632,910	2,070	33,358	1,178,559
山口県	52,536	110,002	1,675,750	1,435	24,375	846,578
徳島県	31,048	61,556	902,829	660	9,964	359,494
香川県	39,367	79,446	1,194,661	865	13,297	570,460
愛媛県	52,268	106,493	1,701,057	1,348	20,575	779,819
高知県	31,554	62,812	994,042	846	13,263	515,457
福岡県	149,330	319,122	4,685,242	3,911	62,819	2,305,299
佐賀県	33,778	74,114	1,020,445	959	16,105	500,808
長崎県	59,777	126,067	1,820,669	1,695	28,593	913,005
熊本県	78,437	154,591	2,222,815	1,791	26,583	987,359
大分県	45,335	96,097	1,518,990	1,494	23,396	790,791
宮崎県	45,884	92,393	1,258,407	1,129	16,919	593,027
鹿児島県	65,471	138,612	2,071,822	1,885	30,339	982,410
沖縄県	34,627	66,678	1,485,285	894	12,394	758,591
合 計	3,854,950	7,392,393	112,290,926	83,774	1,230,169	50,176,658

－退職者医療分（退職被保険者）－

（3月～2月ベース）

費						調 剤		
入 院 外			歯 科			調		剤
件 数	日 数	医 療 費	件 数	日 数	医 療 費	件数	処方箋受付枚数	医 療 費
件	日	千円	件	日	千円	件	枚	千円
107,751	164,969	2,019,963	23,186	49,556	363,731	76,170	89,698	1,134,400
48,270	74,248	750,745	7,381	16,278	111,563	34,835	42,002	442,245
49,114	72,581	748,929	9,179	17,539	131,161	34,023	39,185	438,468
58,173	85,808	908,748	10,915	20,020	135,240	39,376	46,631	477,941
43,963	62,425	637,540	7,903	15,540	119,122	32,712	38,421	452,712
57,334	83,206	819,607	11,476	19,946	135,083	36,308	42,420	421,978
78,423	111,622	1,128,023	16,066	31,642	214,719	51,018	58,717	623,601
78,479	119,472	1,399,688	16,584	32,102	209,929	51,059	60,809	706,127
65,161	99,665	1,125,886	14,055	27,343	169,293	36,958	44,255	452,846
53,816	83,281	983,968	11,133	22,525	139,871	28,675	34,216	382,788
139,659	223,801	2,544,069	34,833	65,047	410,322	92,908	111,629	1,239,823
112,356	174,783	1,981,547	28,355	51,862	352,331	75,715	89,408	998,175
209,566	333,515	3,522,924	52,729	98,371	639,989	146,631	177,976	1,853,683
133,809	213,663	2,308,234	31,220	58,574	400,042	95,959	114,888	1,264,185
94,879	136,499	1,487,792	22,540	43,021	301,139	63,936	74,275	728,588
35,671	51,736	606,720	7,868	14,514	96,893	19,884	23,314	292,900
34,344	53,802	603,682	6,305	12,473	83,678	19,174	23,257	327,263
28,999	45,070	493,132	5,429	10,446	73,375	13,703	16,439	224,434
25,875	39,340	413,088	5,867	11,516	74,575	17,121	19,740	213,991
80,188	115,880	1,243,546	17,843	33,175	221,155	50,761	59,208	689,783
49,841	81,657	927,502	12,487	21,674	142,735	30,216	36,477	375,936
111,859	172,242	1,948,675	22,475	42,051	265,529	73,241	86,690	855,110
152,848	253,355	2,926,034	40,258	72,120	494,588	85,893	106,798	1,194,331
55,358	85,900	919,917	12,822	22,054	147,759	31,355	37,438	379,492
40,331	62,148	601,070	10,084	17,838	116,492	24,999	29,669	354,438
52,170	84,591	975,522	12,951	23,549	163,515	26,529	31,811	398,910
165,640	277,987	3,056,771	42,274	81,523	596,706	92,779	117,786	1,267,952
112,072	181,858	2,052,265	24,430	45,042	326,367	72,164	173,997	956,713
28,516	43,920	536,522	7,183	12,854	84,677	14,898	18,118	186,808
31,763	49,616	552,360	6,441	12,237	86,052	14,366	17,348	207,875
24,118	36,056	377,523	5,451	10,188	76,872	14,813	18,032	197,216
28,500	42,805	454,319	5,716	10,195	73,934	18,111	21,848	241,644
46,640	73,036	858,372	10,418	19,000	137,882	26,589	32,728	317,214
65,958	110,866	1,234,431	15,375	29,645	219,920	43,739	54,392	527,762
42,156	68,250	715,628	8,945	17,377	113,544	28,376	34,350	362,413
24,821	40,328	465,758	5,567	11,264	77,578	11,475	13,997	152,478
31,850	53,301	530,749	6,652	12,848	93,452	19,380	23,819	266,664
41,692	68,149	808,171	9,228	17,769	113,067	21,627	26,601	322,566
25,092	39,030	408,909	5,616	10,519	69,676	15,767	18,697	220,608
118,206	198,304	2,006,878	27,213	57,999	373,065	80,543	99,922	938,192
27,206	47,054	450,167	5,613	10,955	69,470	20,468	25,735	244,679
47,092	76,983	773,083	10,990	20,491	134,582	31,815	38,453	370,801
63,898	102,185	1,063,107	12,748	25,823	172,348	39,292	47,495	435,626
37,460	58,788	636,055	6,381	13,913	92,144	24,885	29,768	336,428
37,747	60,060	560,328	7,008	15,414	105,051	26,404	31,755	293,184
53,592	87,119	955,483	9,994	21,154	133,930	35,580	42,432	410,551
27,974	42,529	648,500	5,759	11,755	78,194	18,867	22,029	239,597
3,080,230	4,843,483	53,171,928	690,946	1,318,741	8,942,340	1,961,097	2,444,673	25,421,119

第11-1表 都道府県、業種別療養の給付等内訳の状況(続き)

-退職者医療分(退職被保険者)-

全 体

(3月～2月ベース)

	食 事 療 養			訪 問 看 護			(再掲)入院+	(再掲)入院外+
	件 数	回 数	医 療 費	件 数	日 数	医 療 費	食 事 療 養	調 剤
	件	回	千円	件	日	千円	千円	千円
北海道	4,069	176,463	117,579	276	2,033	22,520	2,708,460	3,154,363
青森県	1,102	40,501	26,912	96	537	5,986	751,848	1,192,990
岩手県	1,052	37,813	25,303	41	301	3,126	652,471	1,187,397
宮城県	1,369	50,922	34,299	160	1,239	12,980	842,106	1,386,689
秋田県	1,015	40,199	26,463	109	1,498	17,877	649,371	1,090,252
山形県	1,164	47,423	31,743	106	1,094	13,425	731,301	1,241,584
福島県	1,664	63,693	42,874	227	1,611	17,385	1,048,829	1,751,624
茨城県	1,929	69,148	45,737	223	1,923	20,573	1,244,746	2,105,815
栃木県	1,445	53,780	35,583	145	1,160	13,667	933,655	1,578,731
群馬県	1,370	51,390	34,246	105	995	10,593	854,370	1,366,756
埼玉県	3,373	128,682	85,837	567	4,057	45,196	2,310,253	3,783,892
千葉県	2,641	98,744	64,992	246	2,288	25,097	1,819,164	2,979,722
東京都	4,796	170,392	113,877	975	6,745	71,273	3,272,503	5,376,607
神奈川県	3,278	125,735	82,717	938	3,857	41,490	2,192,374	3,572,419
新潟県	2,170	93,910	62,197	251	1,367	14,717	1,409,910	2,216,380
富山県	943	38,999	26,266	71	510	5,688	591,641	899,620
石川県	1,089	44,251	30,005	228	1,552	16,206	679,633	930,944
福井県	776	27,765	18,263	124	1,065	11,297	502,568	717,566
山梨県	577	25,341	16,341	91	514	5,948	374,623	627,080
長野県	1,940	72,367	48,917	299	1,718	19,156	1,277,411	1,933,329
岐阜県	1,243	53,399	35,320	167	1,421	15,875	850,862	1,303,438
静岡県	2,394	89,074	59,488	203	1,797	19,224	1,615,463	2,803,784
愛知県	3,401	126,348	83,279	701	5,739	66,127	2,338,046	4,120,365
三重県	1,188	42,911	28,509	188	1,592	15,686	770,056	1,299,409
滋賀県	949	35,712	23,675	244	1,605	19,574	634,203	955,507
京都府	1,527	58,888	39,577	264	2,079	21,562	1,033,808	1,374,433
大阪府	4,100	147,471	99,305	902	7,821	78,063	2,861,245	4,324,723
兵庫県	2,974	116,270	78,054	341	2,192	23,379	1,975,730	3,008,978
奈良県	697	23,285	15,695	115	707	7,211	451,319	723,330
和歌山県	653	21,754	14,826	99	620	6,758	396,014	760,235
鳥取県	621	21,733	13,890	86	936	10,204	394,390	574,739
島根県	772	30,210	20,214	123	711	7,625	477,922	695,963
岡山県	1,503	60,419	40,112	72	712	8,102	970,803	1,175,586
広島県	1,960	87,749	58,960	312	2,303	25,167	1,237,519	1,762,193
山口県	1,381	63,790	41,842	76	475	4,887	888,420	1,078,041
徳島県	643	27,113	17,698	64	536	6,008	377,192	618,236
香川県	849	34,456	22,800	115	1,073	13,181	593,260	797,413
愛媛県	1,430	53,484	35,408	188	1,901	19,853	815,227	1,130,737
高知県	830	36,234	23,725	71	359	4,418	539,182	629,517
福岡県	3,767	167,839	112,541	523	3,906	43,247	2,417,840	2,945,071
佐賀県	940	43,877	29,236	92	674	7,179	530,044	694,845
長崎県	1,639	75,314	49,741	105	691	7,015	962,745	1,143,884
熊本県	1,738	70,849	47,271	118	1,060	14,445	1,034,630	1,498,733
大分県	1,549	67,815	45,850	73	714	8,464	836,641	972,483
宮崎県	1,092	45,168	30,315	69	790	10,544	623,342	853,512
鹿児島県	1,809	80,732	53,655	87	976	12,601	1,036,065	1,366,034
沖縄県	846	31,488	20,697	130	1,253	16,300	779,288	888,097
合 計	80,257	3,170,900	2,111,832	10,806	80,707	886,901	52,288,490	78,593,047



第11-1表 都道府県、業種別療養の給付等内訳の状況

全 体

	診 療					
	計			入 院		
	件 数	日 数	医 療 費	件 数	日 数	医 療 費
	件	日	千円	件	日	千円
北海道	36,965	69,564	944,391	780	11,801	408,233
青森県	10,959	20,441	244,994	145	2,206	68,304
岩手県	11,148	21,038	260,577	242	4,608	119,534
宮城県	21,293	36,931	425,488	331	4,692	166,775
秋田県	6,877	12,274	150,686	106	1,819	62,344
山形県	11,740	22,173	271,213	218	3,476	108,884
福島県	12,293	23,140	305,089	294	5,239	150,585
茨城県	26,814	49,465	604,636	455	7,109	222,982
栃木県	17,252	31,246	401,399	241	3,775	128,355
群馬県	20,169	35,224	421,046	276	3,908	164,543
埼玉県	52,431	94,740	1,101,093	674	10,792	379,883
千葉県	40,124	73,806	920,926	522	8,904	357,868
東京都	89,658	161,761	1,823,274	1,120	16,351	654,390
神奈川県	54,221	97,211	1,130,613	716	10,430	419,556
新潟県	12,662	23,025	272,267	208	4,314	102,022
富山県	5,138	10,573	148,116	149	2,964	65,811
石川県	6,060	12,796	172,204	146	2,498	75,394
福井県	4,958	10,538	147,907	145	2,975	79,285
山梨県	6,441	12,969	157,189	123	2,415	64,005
長野県	18,017	35,115	382,441	298	5,400	150,966
岐阜県	21,172	37,427	416,337	237	3,730	121,850
静岡県	31,425	56,972	687,217	345	6,427	229,819
愛知県	39,347	72,880	1,006,886	569	9,228	347,957
三重県	18,733	31,762	366,167	259	4,190	132,817
滋賀県	8,350	15,330	190,610	143	2,644	81,950
京都府	14,212	25,740	346,110	202	2,724	113,216
大阪府	60,339	111,513	1,352,488	860	13,435	498,383
兵庫県	45,073	81,818	1,026,182	712	10,901	417,766
奈良県	14,350	24,154	296,635	197	2,755	103,069
和歌山県	11,896	21,606	248,670	150	2,286	80,481
鳥取県	4,578	9,951	123,346	125	2,586	57,304
島根県	3,644	6,693	92,272	68	1,115	31,991
岡山県	15,470	28,109	353,580	169	3,728	128,917
広島県	21,274	43,298	537,611	394	7,684	214,477
山口県	11,883	22,529	265,680	202	3,238	107,195
徳島県	5,356	10,149	123,900	104	1,779	45,044
香川県	8,983	17,453	238,294	142	2,458	104,679
愛媛県	14,421	28,786	344,814	314	5,529	159,328
高知県	5,470	10,668	134,361	121	1,841	61,712
福岡県	38,203	80,216	1,006,360	805	14,026	473,094
佐賀県	5,855	12,144	123,374	107	2,018	47,459
長崎県	11,304	21,270	271,684	195	3,000	115,190
熊本県	16,194	32,018	391,281	340	5,893	170,610
大分県	10,258	20,378	261,057	241	3,803	107,330
宮崎県	9,596	20,675	247,964	219	4,024	107,363
鹿児島県	14,322	28,460	395,887	339	5,591	180,329
沖縄県	8,184	16,949	237,112	237	3,927	115,940
合 計	935,112	1,742,978	21,371,429	14,985	246,236	8,304,990



－退職者医療分（被扶養者）－

（3月～2月ベース）

費						調 剤		
入 院 外			歯 科			件数	処方箋受付枚数	医 療 費
件 数	日 数	医 療 費	件 数	日 数	医 療 費			
件	日	千円	件	日	千円	件	枚	千円
28,322	41,617	419,837	7,863	16,146	116,320	19,800	23,236	269,079
8,558	13,479	143,807	2,256	4,756	32,884	5,879	7,245	72,423
8,435	11,923	106,522	2,471	4,507	34,521	6,140	7,214	75,387
16,338	23,994	204,316	4,624	8,245	54,396	11,566	13,895	129,918
5,214	7,410	64,686	1,557	3,045	23,656	3,805	4,530	44,688
8,610	13,617	127,480	2,912	5,080	34,848	5,456	6,688	67,849
9,983	14,057	130,082	2,016	3,844	24,422	6,669	7,849	82,870
19,238	29,199	293,813	7,121	13,157	87,841	11,834	14,599	161,573
13,802	21,371	234,751	3,209	6,100	38,293	7,906	9,554	82,443
15,325	22,536	205,724	4,568	8,780	50,779	8,000	9,499	81,625
39,055	60,823	576,833	12,702	23,125	144,377	25,743	31,483	296,210
29,680	45,919	447,794	9,922	18,983	115,263	20,006	23,991	225,868
68,342	108,287	931,906	20,196	37,123	236,977	49,661	60,177	581,846
41,389	64,612	563,430	12,116	22,169	147,626	29,624	35,531	330,810
10,032	14,132	139,413	2,422	4,579	30,832	6,909	8,306	77,661
3,844	5,536	69,258	1,145	2,073	13,046	2,204	2,610	29,171
4,691	7,607	80,972	1,223	2,691	15,837	3,027	3,707	42,981
3,779	5,624	56,120	1,034	1,939	12,503	1,963	2,496	32,256
4,938	7,985	75,515	1,380	2,569	17,669	3,200	3,851	35,527
14,319	23,647	192,506	3,400	6,068	38,968	9,209	10,983	116,013
14,987	23,644	229,670	5,948	10,053	64,818	9,375	11,586	100,423
23,753	37,417	373,199	7,327	13,128	84,199	15,852	19,177	189,667
30,175	49,092	561,080	8,603	14,560	97,849	17,349	21,440	232,193
14,109	20,486	185,435	4,365	7,086	47,914	7,736	9,199	81,098
6,421	9,658	89,331	1,786	3,028	19,329	4,040	4,850	48,825
11,059	17,659	195,213	2,951	5,357	37,681	5,662	7,551	89,260
45,857	72,636	667,645	13,622	25,442	186,460	25,791	32,132	295,998
33,694	51,791	470,033	10,667	19,126	138,382	21,491	26,383	263,539
10,825	15,635	154,978	3,328	5,764	38,588	5,564	6,732	57,517
9,382	14,888	137,186	2,364	4,432	31,003	4,270	5,299	57,230
3,348	5,458	53,725	1,105	1,907	12,317	1,983	2,497	58,500
2,934	4,467	52,670	642	1,111	7,612	1,852	2,307	22,556
11,437	17,789	176,490	3,864	6,592	48,173	6,498	8,170	77,067
16,138	26,842	259,569	4,742	8,772	63,565	10,883	13,614	127,723
9,172	14,569	126,898	2,509	4,722	31,587	6,002	7,511	71,996
4,161	6,263	64,903	1,091	2,107	13,953	2,107	2,537	24,043
6,709	11,251	107,283	2,132	3,744	26,333	3,850	4,770	52,818
10,711	16,955	144,637	3,396	6,302	40,849	5,183	6,240	58,085
4,178	6,662	58,450	1,171	2,165	14,199	2,573	3,349	32,196
28,446	47,984	418,501	8,952	18,206	114,765	19,193	24,441	205,627
4,448	7,533	59,948	1,300	2,593	15,966	3,305	4,164	34,057
8,898	14,414	130,712	2,211	3,856	25,781	5,927	7,308	65,330
12,508	19,782	180,752	3,346	6,343	39,920	7,410	9,165	90,270
8,137	12,584	127,172	1,880	3,991	26,555	5,359	6,580	59,925
7,519	12,553	114,034	1,858	4,098	26,567	5,123	6,250	56,482
11,227	17,064	180,857	2,756	5,805	34,701	7,264	8,581	71,416
6,331	9,948	100,286	1,616	3,074	20,887	4,237	5,029	50,344
710,458	1,108,399	10,485,425	209,669	388,343	2,581,014	454,480	554,306	5,410,386

第11-1表 都道府県、業種別療養の給付等内訳の状況(続き)

－退職者医療分(被扶養者)－

全 体

(3月～2月ベース)

	食 事 療 養			訪 問 看 護			(再掲)入院+	(再掲)入院外+
	件 数	回 数	医 療 費	件 数	日 数	医 療 費	医 療 費	医 療 費
	件	回	千円	件	日	千円	千円	千円
北海道	756	31,248	20,549	51	123	1,281	428,782	688,916
青森県	134	5,340	3,509	47	165	1,973	71,813	216,230
岩手県	238	12,896	8,488	-	-	-	128,022	181,909
宮城県	312	12,188	8,152	59	231	2,276	174,928	334,234
秋田県	102	4,724	3,180	38	384	4,788	65,524	109,374
山形県	208	9,056	5,941	48	338	3,561	114,825	195,330
福島県	284	14,829	9,138	62	310	3,503	159,723	212,952
茨城県	421	19,036	12,559	72	376	4,163	235,541	455,386
栃木県	218	10,087	6,554	73	435	4,885	134,909	317,193
群馬県	263	10,321	6,850	-1	-23	-204	171,393	287,349
埼玉県	642	28,241	18,635	112	990	13,270	398,518	873,043
千葉県	603	24,665	16,101	111	678	6,857	373,969	673,662
東京都	1,083	42,532	27,565	428	2,818	31,532	681,956	1,513,752
神奈川県	655	26,185	16,203	629	1,042	11,694	435,759	894,241
新潟県	202	12,001	7,949	80	789	8,214	109,971	217,074
富山県	146	8,324	5,540	11	40	426	71,352	98,429
石川県	142	6,937	4,614	52	357	4,851	80,008	123,954
福井県	143	8,584	5,401	54	406	3,976	84,686	88,376
山梨県	121	6,793	4,453	42	364	5,033	68,458	111,043
長野県	295	14,977	9,719	69	279	3,152	160,685	308,520
岐阜県	226	10,093	6,592	89	706	7,784	128,442	330,093
静岡県	383	16,608	10,811	54	287	3,358	240,630	562,866
愛知県	534	24,096	15,983	146	844	9,079	363,940	793,273
三重県	238	11,504	7,651	90	567	5,466	140,468	266,533
滋賀県	139	7,119	4,709	64	258	2,846	86,659	138,156
京都府	198	7,544	4,636	62	162	2,077	117,853	284,473
大阪府	832	34,549	22,929	240	1,710	20,249	521,312	963,643
兵庫県	690	28,468	18,677	238	1,360	15,224	436,443	733,572
奈良県	184	7,397	4,902	57	448	5,595	107,971	212,496
和歌山県	131	4,864	3,356	45	358	3,550	83,838	194,416
鳥取県	116	7,131	4,612	51	330	3,569	61,916	112,226
島根県	68	2,974	2,010	31	180	1,799	34,001	75,225
岡山県	221	10,356	6,845	51	193	1,989	135,762	253,557
広島県	372	21,301	14,236	178	984	10,602	228,713	387,291
山口県	197	8,830	5,772	35	369	3,815	112,967	198,894
徳島県	103	5,065	3,410	12	112	1,091	48,454	88,946
香川県	134	6,397	3,961	6	91	1,068	108,640	160,101
愛媛県	276	15,180	9,929	97	660	7,368	169,258	202,722
高知県	129	5,022	3,436	66	472	5,429	65,148	90,647
福岡県	775	36,857	24,449	158	1,090	12,375	497,542	624,129
佐賀県	88	4,591	2,879	47	193	1,993	50,338	94,006
長崎県	193	7,877	5,143	46	259	2,719	120,334	196,042
熊本県	320	15,747	10,356	76	362	4,035	180,966	271,022
大分県	232	10,252	6,655	33	291	3,571	113,985	187,097
宮崎県	218	11,384	7,463	68	377	3,972	114,826	170,516
鹿児島県	326	15,329	10,116	47	484	4,788	190,445	252,274
沖縄県	204	10,354	6,634	26	141	1,501	122,574	150,630
合 計	14,495	655,853	429,258	4,150	23,390	262,140	8,734,247	15,895,811



第11-2表 都道府県、業種別療養の給付等内訳の状況

## 前期高齢者分再掲

	診 療					
	計			入 院		
	件 数	日 数	医 療 費	件 数	日 数	医 療 費
	件	日	千円	件	日	千円
北海道	7,127,137	13,458,745	219,180,517	197,206	2,809,316	116,050,473
青森県	1,961,068	3,566,249	47,091,642	39,347	535,092	22,466,111
岩手県	1,883,086	3,370,198	45,690,515	39,784	596,219	21,238,249
宮城県	3,345,139	6,062,773	84,899,000	70,772	998,178	38,559,765
秋田県	1,559,486	2,868,249	40,977,266	36,396	570,520	20,567,322
山形県	1,719,221	2,994,625	40,699,637	32,625	453,878	19,032,122
福島県	2,751,214	4,896,346	67,419,156	59,336	860,158	32,446,408
茨城県	4,171,459	7,276,771	100,455,005	79,102	1,013,214	45,750,954
栃木県	2,970,844	5,445,456	74,392,056	57,374	833,547	32,538,367
群馬県	2,970,011	5,492,184	76,535,767	61,209	850,946	34,771,964
埼玉県	10,686,218	19,933,864	276,694,836	201,315	2,727,841	122,577,839
千葉県	9,185,916	16,918,581	242,405,419	178,498	2,477,452	108,720,717
東京都	16,339,221	31,433,188	437,915,511	328,588	4,574,045	198,699,558
神奈川県	12,427,007	23,264,619	325,961,043	240,492	3,172,056	146,202,333
新潟県	3,407,190	6,190,818	87,032,281	71,265	1,106,801	39,863,976
富山県	1,480,870	2,691,934	39,800,025	34,299	478,685	19,333,838
石川県	1,560,447	3,098,168	48,453,922	45,067	684,163	25,119,165
福井県	1,004,256	2,017,529	32,023,343	27,541	413,404	15,620,794
山梨県	1,204,334	2,297,561	32,506,655	27,275	407,408	14,969,794
長野県	3,102,962	5,513,455	79,892,140	63,126	856,203	36,923,881
岐阜県	3,297,967	6,163,764	86,321,584	63,380	877,958	37,433,944
静岡県	5,836,242	10,670,358	151,123,846	110,044	1,569,922	65,968,465
愛知県	10,493,808	18,514,067	241,325,194	163,417	1,893,228	98,905,141
三重県	2,964,580	5,520,531	75,511,073	58,671	840,182	33,509,762
滋賀県	1,937,318	3,583,474	52,500,587	41,286	565,541	25,022,958
京都府	3,710,212	7,360,378	111,833,748	85,260	1,209,029	52,647,312
大阪府	13,097,366	26,549,403	383,719,479	286,219	4,026,129	175,442,201
兵庫県	8,581,584	16,405,788	228,280,165	176,859	2,458,752	105,268,300
奈良県	2,222,261	4,038,982	60,758,103	45,825	607,023	26,642,001
和歌山県	1,692,890	3,178,018	44,978,719	35,171	515,406	20,360,212
鳥取県	823,271	1,554,952	23,366,678	20,240	298,473	12,026,860
島根県	1,075,627	2,027,945	30,721,000	27,525	419,847	15,799,189
岡山県	2,953,902	5,746,788	90,463,177	74,152	1,063,884	42,281,707
広島県	4,432,852	8,854,556	119,680,496	97,801	1,423,251	55,272,441
山口県	2,528,802	5,140,585	71,140,560	64,167	1,070,685	36,647,573
徳島県	1,103,638	2,177,532	30,572,350	28,059	458,248	15,083,382
香川県	1,550,005	3,269,880	46,862,902	40,299	637,179	22,833,270
愛媛県	2,222,252	4,483,170	63,398,095	56,528	869,851	30,728,939
高知県	1,129,765	2,364,251	36,350,383	34,939	588,363	19,861,253
福岡県	7,143,089	14,522,120	188,441,903	170,506	2,616,539	97,311,756
佐賀県	1,265,769	2,768,509	36,419,807	34,456	560,689	18,670,351
長崎県	2,384,734	5,115,593	69,029,759	70,163	1,180,668	37,089,722
熊本県	2,885,399	6,036,099	83,181,841	78,316	1,304,239	41,268,560
大分県	1,772,589	3,753,587	56,654,393	57,953	931,610	30,291,347
宮崎県	1,690,817	3,590,507	48,925,138	48,497	810,749	24,946,743
鹿児島県	2,561,342	5,639,453	80,070,746	81,652	1,403,233	42,548,568
沖縄県	1,367,129	2,893,053	47,407,777	43,804	721,528	25,643,799
医師	360,686	637,678	11,359,186	7,817	86,205	5,111,062
歯科医師	234,083	402,071	7,233,669	5,532	65,198	3,417,642
薬剤師	74,613	130,953	1,801,279	1,269	14,985	785,984
一般業種	750,462	1,327,390	18,576,820	12,034	130,218	7,580,686
建設関係	2,896,299	5,257,700	79,087,947	59,499	692,094	35,694,933
全国土木	375,418	655,794	9,373,913	6,862	79,965	4,125,820
市町村	183,582,296	350,714,656	4,959,065,241	3,985,806	57,341,332	2,320,959,388
組合	4,691,561	8,411,586	127,432,815	93,013	1,068,665	56,716,126
合計	188,273,857	359,126,242	5,086,498,056	4,078,819	58,409,997	2,377,675,514

(市町村 3月～2月ベース、組合 4月～3月ベース)

費						調 剤		
入 院 外			歯 科			調		剤
件 数	日 数	医 療 費	件 数	日 数	医 療 費	件数	処方箋受付枚数	医 療 費
件	日	千円	件	日	千円	件	枚	千円
5,856,478	8,337,952	86,040,093	1,073,453	2,311,477	17,089,951	4,124,318	4,767,359	55,418,615
1,699,336	2,546,460	21,111,750	222,385	484,697	3,513,781	1,241,051	1,483,365	15,239,879
1,562,581	2,241,128	20,414,675	280,721	532,851	4,037,591	1,110,106	1,277,705	13,774,464
2,743,878	4,098,087	39,891,739	530,489	966,508	6,447,496	1,921,795	2,273,095	23,018,589
1,305,269	1,863,685	17,058,939	217,821	434,044	3,351,005	969,343	1,137,925	12,772,025
1,413,336	2,058,043	18,308,747	273,260	482,704	3,358,768	899,030	1,048,210	10,550,572
2,294,422	3,245,847	29,597,435	397,456	790,341	5,375,313	1,524,293	1,791,149	19,004,439
3,387,147	4,923,538	45,922,014	705,210	1,340,019	8,782,037	2,209,039	2,567,883	29,302,787
2,441,715	3,682,044	36,013,529	471,755	929,865	5,840,160	1,431,248	1,708,243	17,462,361
2,438,476	3,679,289	35,870,542	470,326	961,949	5,893,261	1,317,960	1,565,704	16,651,638
8,544,885	13,549,511	130,809,682	1,940,018	3,656,512	23,307,316	5,751,897	6,880,336	72,163,604
7,294,991	11,293,571	112,707,652	1,712,427	3,147,558	20,977,050	4,920,598	5,794,751	62,120,538
12,987,275	21,171,647	202,267,221	3,023,358	5,687,496	36,948,732	9,277,513	11,286,160	113,158,502
10,011,713	16,013,245	151,392,839	2,174,802	4,079,318	28,365,871	7,274,248	8,770,706	87,608,007
2,750,610	3,980,534	39,383,066	585,315	1,103,483	7,785,239	1,901,495	2,250,860	22,405,129
1,211,023	1,762,167	17,474,592	235,548	451,082	2,991,594	672,167	787,588	8,924,545
1,296,964	1,969,692	20,214,667	218,416	444,313	3,120,091	720,686	860,744	10,676,970
836,510	1,325,117	14,422,635	140,205	279,008	1,979,914	388,752	472,152	6,046,610
988,357	1,512,060	14,966,551	188,702	378,093	2,570,309	661,862	774,990	8,905,183
2,526,300	3,686,784	36,437,528	513,536	970,468	6,530,731	1,622,108	1,890,803	21,164,086
2,619,588	4,228,539	41,682,298	614,999	1,057,267	7,205,343	1,595,054	1,943,334	19,464,336
4,796,920	7,354,287	74,002,507	929,278	1,746,149	11,152,875	3,189,510	3,767,114	36,548,617
8,349,827	13,081,490	118,227,098	1,980,564	3,539,349	24,192,955	4,725,397	5,693,821	55,371,700
2,406,998	3,812,023	36,164,439	498,911	868,326	5,836,872	1,356,660	1,627,751	16,507,569
1,567,652	2,423,426	23,527,284	328,380	594,507	3,950,345	980,259	1,166,702	13,352,672
2,984,377	4,948,647	50,825,085	640,575	1,202,702	8,361,351	1,528,544	1,874,880	22,753,960
10,467,583	17,935,205	174,651,168	2,343,564	4,588,069	33,626,110	5,861,829	7,300,561	76,707,487
6,970,324	11,249,685	103,396,529	1,434,401	2,697,351	19,615,336	4,483,841	5,458,740	54,367,961
1,780,037	2,716,308	29,367,823	396,399	715,651	4,748,279	940,469	1,131,792	10,918,887
1,412,215	2,178,025	21,268,681	245,504	484,587	3,349,825	655,715	790,821	8,847,061
667,696	1,001,586	9,539,055	135,335	254,893	1,800,764	408,960	495,069	5,537,598
886,138	1,312,164	12,781,322	161,964	295,934	2,140,489	567,184	684,617	7,468,047
2,360,810	3,751,676	41,188,074	518,940	931,228	6,993,396	1,307,774	1,620,589	16,000,426
3,571,292	5,985,941	53,778,455	763,759	1,445,364	10,629,600	2,390,209	2,940,968	28,516,045
2,088,149	3,329,306	29,311,452	376,486	740,594	5,181,534	1,427,599	1,737,617	16,777,325
896,683	1,365,118	12,966,395	178,896	354,166	2,522,573	440,759	532,503	5,941,546
1,256,663	2,142,160	20,388,830	253,043	490,541	3,640,802	773,792	956,935	10,705,868
1,805,710	2,922,681	28,215,018	360,014	690,638	4,454,138	946,569	1,138,243	12,484,275
916,770	1,431,829	14,080,603	178,056	344,059	2,408,527	589,668	701,735	8,248,638
5,760,708	9,348,472	74,965,787	1,211,875	2,557,109	16,164,360	3,998,042	4,891,641	43,542,852
1,034,735	1,810,051	15,175,357	196,578	397,769	2,574,100	782,134	988,205	8,711,718
1,919,236	3,214,464	27,040,965	395,335	720,461	4,899,072	1,318,931	1,620,425	15,822,585
2,363,414	3,848,380	36,248,817	443,669	883,480	5,664,463	1,434,371	1,757,806	16,443,219
1,486,286	2,322,752	22,942,792	228,350	499,225	3,420,254	975,298	1,173,825	12,416,332
1,413,766	2,280,157	20,519,637	228,554	499,601	3,458,759	992,864	1,192,098	10,860,239
2,117,280	3,471,757	32,738,690	362,410	764,463	4,783,488	1,424,720	1,708,562	15,777,558
1,135,883	1,790,720	19,127,715	187,442	380,805	2,636,263	781,327	906,674	9,510,897
259,055	391,446	5,212,389	93,814	160,027	1,035,735	148,620	180,649	2,656,747
214,903	311,497	3,619,789	13,648	25,376	196,239	126,834	149,017	1,873,428
57,665	87,907	832,766	15,679	28,061	182,530	41,433	51,110	590,774
593,257	927,880	9,190,807	145,171	269,292	1,805,327	367,944	442,002	4,647,005
2,379,088	3,654,441	36,980,868	457,712	911,165	6,412,145	1,520,322	1,814,267	19,449,465
303,724	454,121	4,394,941	64,832	121,708	853,152	195,505	229,383	2,352,476
148,628,006	234,197,250	2,234,427,770	30,968,484	59,176,074	403,678,083	95,816,988	115,192,756	1,185,973,961
3,807,692	5,827,292	60,231,560	790,856	1,515,629	10,485,129	2,400,658	2,866,428	31,569,895
152,435,698	240,024,542	2,294,659,331	31,759,340	60,691,703	414,163,211	98,217,646	118,059,184	1,217,543,857

第11-2表 都道府県、業種別療養の給付等内訳の状況(続き) ー一般被保険者分ー

前期高齢者分再掲

(市町村 3月～2月ベース、組合 4月～3月ベース)

	食 事 療 養 ・ 生 活 療 養			訪 問 看 護			(再掲)入院+ 食事療養・生活療養	(再掲)入院外+ 調 剤
	件 数	回 数	医 療 費	件 数	日 数	医 療 費	医 療 費	医 療 費
	件	回	千円	件	日	千円	千円	千円
北海道	190,135	7,205,187	4,849,895	6,001	39,245	423,477	120,900,368	141,458,708
青森県	37,192	1,331,780	902,483	1,363	8,900	100,695	23,368,594	36,351,629
岩手県	38,199	1,573,943	1,058,521	1,683	12,694	149,584	22,296,770	34,189,139
宮城県	67,428	2,540,648	1,710,456	4,756	31,908	344,999	40,270,221	62,910,328
秋田県	34,638	1,478,543	991,829	876	5,432	61,012	21,559,151	29,830,964
山形県	31,249	1,154,679	780,789	1,692	9,934	108,311	19,812,911	28,859,319
福島県	56,337	2,204,294	1,476,288	2,399	12,154	134,904	33,922,696	48,601,874
茨城県	75,469	2,498,798	1,676,232	3,050	16,746	191,010	47,427,187	75,224,801
栃木県	54,345	2,136,603	1,425,525	2,401	16,912	188,632	33,963,892	53,475,890
群馬県	58,424	2,179,214	1,471,621	3,051	23,199	254,966	36,243,585	52,522,180
埼玉県	190,570	6,773,846	4,569,740	13,704	96,075	1,084,836	127,147,579	202,973,286
千葉県	175,243	6,272,818	4,212,162	11,342	81,783	907,008	112,932,879	174,828,191
東京都	314,430	11,565,048	7,756,109	37,593	264,405	2,867,759	206,455,667	315,425,723
神奈川県	229,706	7,921,974	5,320,808	22,287	154,946	1,682,443	151,523,142	239,000,845
新潟県	68,396	2,888,931	1,928,759	4,415	24,415	265,156	41,792,735	61,788,195
富山県	33,182	1,205,838	817,467	963	6,717	74,103	20,151,305	26,399,138
石川県	43,293	1,795,733	1,206,941	3,149	19,659	224,813	26,326,106	30,891,637
福井県	26,624	1,078,383	717,953	2,422	16,136	173,665	16,338,747	20,469,245
山梨県	26,325	1,050,783	707,633	1,902	11,619	137,248	15,677,428	23,871,734
長野県	60,737	2,200,603	1,488,874	4,691	26,136	300,675	38,412,754	57,601,614
岐阜県	59,467	2,255,008	1,516,813	4,629	35,010	404,100	38,950,756	61,146,634
静岡県	104,707	4,001,235	2,699,511	5,425	33,855	378,815	68,667,976	110,551,124
愛知県	155,139	4,571,607	3,097,530	7,500	60,898	756,392	102,002,671	173,598,798
三重県	56,138	2,184,692	1,474,753	4,672	33,403	376,164	34,984,515	52,672,008
滋賀県	40,027	1,442,983	975,303	3,522	20,631	228,673	25,998,261	36,879,956
京都府	82,047	3,136,272	2,103,431	8,011	51,393	549,691	54,750,742	73,579,045
大阪府	275,418	10,286,315	6,966,133	33,665	281,107	3,002,714	182,408,335	251,358,655
兵庫県	170,882	6,322,514	4,268,107	14,007	105,326	1,155,708	109,536,407	157,764,490
奈良県	43,851	1,549,224	1,045,838	4,114	30,369	319,794	27,687,839	40,286,710
和歌山県	33,783	1,335,220	902,897	2,497	24,596	279,381	21,263,109	30,115,742
鳥取県	19,337	760,934	514,851	1,048	8,490	93,097	12,541,710	15,076,653
島根県	26,686	1,112,435	746,957	1,956	13,522	145,955	16,546,146	20,249,369
岡山県	70,797	2,780,233	1,862,283	4,177	35,543	385,132	44,143,990	57,188,500
広島県	94,590	3,734,283	2,528,101	6,632	43,576	473,920	57,800,542	82,294,500
山口県	61,940	2,829,919	1,912,548	3,061	23,999	264,166	38,560,121	46,088,777
徳島県	27,168	1,222,188	826,524	1,039	8,998	94,991	15,909,906	18,907,941
香川県	39,450	1,688,056	1,116,175	1,675	15,283	177,929	23,949,445	31,094,697
愛媛県	54,243	2,308,057	1,558,187	3,953	27,233	299,395	32,287,126	40,699,293
高知県	33,986	1,599,417	1,081,155	1,687	12,371	137,749	20,942,408	22,329,241
福岡県	165,531	6,946,537	4,727,549	8,149	58,012	652,020	102,039,306	118,508,640
佐賀県	33,577	1,509,115	1,015,314	1,962	12,227	135,620	19,685,665	23,887,074
長崎県	67,895	3,152,011	2,116,322	3,136	22,471	245,764	39,206,045	42,863,550
熊本県	76,151	3,533,479	2,361,078	4,057	29,197	325,177	43,629,638	52,692,036
大分県	55,647	2,495,491	1,663,407	2,841	23,494	273,503	31,954,755	35,359,124
宮崎県	46,952	2,187,146	1,467,392	2,790	19,424	218,837	26,414,135	31,379,876
鹿児島県	79,135	3,892,047	2,577,818	2,723	26,388	303,238	45,126,386	48,516,248
沖縄県	42,657	1,967,656	1,320,893	1,986	16,540	193,230	26,964,692	28,638,612
医師	7,377	203,813	137,135	493	4,052	44,824	5,248,197	7,869,136
歯科医師	5,174	160,891	108,237	356	2,512	29,218	3,525,879	5,493,217
薬剤師	1,222	38,049	25,521	66	430	4,499	811,505	1,423,540
一般業種	11,498	314,420	212,864	663	5,017	54,475	7,793,550	13,837,812
建設関係	56,279	1,671,977	1,130,519	2,416	17,447	202,364	36,825,452	56,430,333
全国土木	6,550	197,010	133,557	285	2,208	26,553	4,259,377	6,747,416
市町村	3,829,123	147,861,720	99,516,953	270,654	1,952,371	21,546,451	2,420,476,341	3,420,401,732
組合	88,100	2,586,160	1,747,834	4,279	31,666	361,932	58,463,960	91,801,455
合計	3,917,223	150,447,880	101,264,787	274,933	1,984,037	21,908,383	2,478,940,301	3,512,203,187



第11-3表 都道府県、業種別療養の給付等内訳の状況

70歳以上一般分再掲

	診 療					
	計			入 院		
	件 数	日 数	医 療 費	件 数	日 数	医 療 費
	件	日	千円	件	日	千円
北海道	3,615,140	6,969,408	114,189,445	104,623	1,501,822	61,574,710
青森県	939,437	1,755,468	22,888,581	19,576	270,802	11,021,557
岩手県	911,090	1,639,912	22,043,132	19,403	282,344	10,261,903
宮城県	1,573,015	2,894,067	39,700,151	33,614	467,402	18,206,069
秋田県	748,446	1,392,022	19,768,068	17,668	268,018	9,927,370
山形県	798,643	1,414,939	19,375,408	15,735	215,286	9,244,348
福島県	1,239,752	2,238,683	30,746,818	27,138	389,388	14,977,527
茨城県	1,980,543	3,539,513	48,980,260	39,273	505,824	22,775,911
栃木県	1,379,772	2,573,697	35,324,108	27,786	393,731	15,757,184
群馬県	1,458,022	2,746,335	38,480,746	31,313	427,029	17,725,753
埼玉県	5,299,100	10,145,023	141,437,951	105,136	1,424,446	64,089,450
千葉県	4,499,604	8,453,993	121,584,265	89,858	1,257,217	55,725,869
東京都	7,749,819	15,366,257	212,309,971	163,901	2,297,621	98,797,070
神奈川県	6,100,796	11,703,645	163,165,345	122,596	1,612,384	74,655,911
新潟県	1,632,173	3,012,215	41,973,190	34,838	536,934	19,440,444
富山県	756,786	1,409,907	20,820,095	18,385	256,742	10,314,448
石川県	776,072	1,569,702	24,697,306	23,385	351,180	13,027,893
福井県	474,937	979,831	15,310,846	13,463	199,765	7,428,379
山梨県	577,408	1,117,247	15,565,108	12,947	190,191	7,158,217
長野県	1,527,055	2,731,459	40,071,992	31,994	426,234	18,924,704
岐阜県	1,603,003	3,057,012	42,678,392	31,668	429,937	18,737,559
静岡県	2,811,280	5,240,285	73,874,374	54,630	768,453	32,540,822
愛知県	5,121,448	9,339,843	121,720,902	84,635	998,688	50,828,768
三重県	1,444,812	2,737,900	37,274,184	29,153	405,241	16,714,456
滋賀県	929,342	1,752,361	25,521,028	20,268	272,779	12,138,958
京都府	1,868,909	3,801,831	57,953,793	45,109	633,722	27,932,104
大阪府	6,775,117	14,152,782	202,822,071	153,593	2,155,406	93,910,322
兵庫県	4,289,092	8,349,827	114,018,349	89,908	1,226,017	53,445,186
奈良県	1,094,856	2,029,027	30,568,536	23,689	312,424	13,778,417
和歌山県	826,915	1,586,547	22,497,147	18,068	258,375	10,369,863
鳥取県	394,111	756,735	11,388,450	10,069	147,798	5,986,083
島根県	529,514	1,020,467	15,454,395	14,150	213,105	8,096,290
岡山県	1,502,491	2,978,460	46,726,556	39,173	554,384	22,135,663
広島県	2,308,454	4,734,035	63,076,307	52,025	747,005	29,376,100
山口県	1,282,667	2,645,432	35,737,214	32,662	536,083	18,502,546
徳島県	517,628	1,030,026	14,579,549	13,034	203,948	7,124,144
香川県	759,382	1,639,400	23,191,906	20,362	317,139	11,432,329
愛媛県	1,092,341	2,252,702	31,665,511	28,415	429,089	15,504,143
高知県	561,209	1,211,484	18,901,728	18,405	311,249	10,628,298
福岡県	3,512,556	7,365,050	94,681,183	86,765	1,330,341	49,226,333
佐賀県	606,430	1,354,054	17,466,894	16,574	264,884	9,010,711
長崎県	1,165,903	2,573,813	33,889,378	34,662	577,390	18,294,632
熊本県	1,375,500	2,926,705	40,015,692	38,019	622,240	20,164,432
大分県	881,881	1,882,712	28,145,737	29,112	454,505	15,088,501
宮崎県	798,917	1,717,891	22,845,417	22,949	378,610	11,713,568
鹿児島県	1,208,066	2,694,052	37,628,967	38,692	651,827	20,180,301
沖縄県	551,376	1,182,463	19,245,650	18,413	300,585	10,706,983
医師	43,801	82,778	1,323,952	966	12,573	600,110
歯科医師	40,611	77,100	1,341,950	1,141	15,762	681,591
薬剤師	14,432	26,150	375,076	313	4,016	174,770
一般業種	215,938	404,135	5,736,883	3,860	44,292	2,442,649
建設関係	853,126	1,653,714	25,281,992	20,011	248,306	11,917,169
全国土木	87,226	170,840	2,552,083	1,985	27,312	1,233,141
市町村	89,850,810	175,666,219	2,472,002,097	2,016,834	28,775,584	1,174,602,229
組合	1,255,134	2,414,717	36,611,936	28,276	352,261	17,049,430
合計	91,105,944	178,080,936	2,508,614,033	2,045,110	29,127,845	1,191,651,659



(市町村 3月～2月ベース、組合 4月～3月ベース)

費						調 剤		
入 院 外			歯 科			調		剤
件 数	日 数	医 療 費	件 数	日 数	医 療 費	件数	処方箋受付枚数	医 療 費
件	日	千円	件	日	千円	件	枚	千円
2,999,242	4,375,757	44,354,156	511,275	1,091,829	8,260,579	2,128,032	2,475,800	29,237,752
820,537	1,267,757	10,275,887	99,324	216,909	1,591,137	601,698	724,000	7,597,003
764,637	1,116,676	9,947,991	127,050	240,892	1,833,238	548,069	633,328	6,981,062
1,301,141	1,989,825	18,553,432	238,260	436,840	2,940,650	921,079	1,093,419	11,180,066
631,379	923,954	8,292,484	99,399	200,050	1,548,215	472,399	560,231	6,486,713
663,505	986,965	8,635,439	119,403	212,688	1,495,621	425,061	499,196	5,089,522
1,046,428	1,516,495	13,488,184	166,186	332,800	2,281,107	701,504	816,964	8,953,025
1,623,754	2,427,231	22,174,981	317,516	606,458	4,029,368	1,069,876	1,276,542	14,669,401
1,146,676	1,771,807	16,972,929	205,310	408,159	2,593,995	675,733	811,843	8,540,296
1,209,832	1,870,995	17,966,026	216,877	448,311	2,788,968	662,057	794,042	8,574,680
4,283,042	6,988,599	66,157,869	910,922	1,731,978	11,190,632	2,906,554	3,507,936	37,442,258
3,610,196	5,717,171	55,889,935	799,550	1,479,605	9,968,461	2,465,575	2,924,426	31,786,543
6,229,025	10,488,554	96,450,935	1,356,893	2,580,082	17,061,965	4,503,494	5,533,160	55,770,903
4,966,343	8,178,326	75,004,579	1,011,857	1,912,935	13,504,855	3,638,815	4,390,401	44,601,967
1,329,247	1,963,440	18,924,251	268,088	511,841	3,608,495	930,077	1,100,039	11,190,986
624,618	932,032	9,035,112	113,783	221,133	1,470,536	349,924	413,279	4,667,427
650,911	1,009,622	10,192,931	101,776	208,900	1,476,481	363,678	437,786	5,515,856
398,370	652,693	6,977,612	63,104	127,373	904,856	185,326	227,646	2,942,476
479,241	753,587	7,220,098	85,220	173,469	1,186,792	324,893	383,808	4,447,422
1,255,732	1,849,630	18,066,691	239,329	455,595	3,080,597	811,632	954,012	10,805,288
1,288,601	2,136,552	20,553,894	282,734	490,523	3,386,939	789,125	971,935	9,910,858
2,333,607	3,670,401	36,181,768	423,043	801,431	5,151,784	1,559,613	1,855,916	18,369,267
4,119,398	6,684,021	59,397,058	917,415	1,657,134	11,495,075	2,349,169	2,862,469	28,182,722
1,186,826	1,930,713	17,839,896	228,833	401,946	2,719,832	671,297	813,244	8,376,709
759,159	1,204,829	11,528,631	149,915	274,753	1,853,438	477,888	574,255	6,764,529
1,520,861	2,593,816	25,980,230	302,939	574,293	4,041,460	782,691	967,189	11,878,388
5,479,349	9,727,907	92,035,743	1,142,175	2,269,469	16,876,007	3,092,666	3,890,308	41,185,448
3,525,025	5,840,892	51,144,491	674,159	1,282,918	9,428,671	2,290,766	2,808,321	28,040,419
886,851	1,381,009	14,542,976	184,316	335,594	2,247,142	476,231	576,708	5,629,421
696,459	1,104,844	10,571,390	112,388	223,328	1,555,893	330,470	402,471	4,595,936
323,538	494,283	4,584,737	60,504	114,654	817,630	198,482	243,224	2,801,884
439,769	668,292	6,344,368	75,595	139,070	1,013,737	283,285	346,018	3,851,965
1,213,145	1,972,104	21,142,643	250,173	451,972	3,448,251	678,152	847,781	8,472,301
1,881,051	3,271,971	28,332,809	375,378	715,059	5,367,397	1,270,007	1,584,903	15,562,655
1,070,725	1,752,744	14,698,758	179,280	356,605	2,535,910	738,119	905,266	8,741,314
425,429	667,804	6,314,164	79,165	158,274	1,141,241	208,883	256,377	2,883,340
621,992	1,093,041	10,021,712	117,028	229,220	1,737,865	386,318	483,868	5,415,264
897,816	1,502,782	14,054,634	166,110	320,831	2,106,735	475,795	576,525	6,285,840
459,364	738,454	7,130,000	83,440	161,781	1,143,430	298,264	359,575	4,204,510
2,861,144	4,830,234	37,772,738	564,647	1,204,475	7,682,112	1,999,490	2,475,239	22,219,606
501,151	908,492	7,279,240	88,705	180,678	1,176,944	381,633	591,737	4,355,349
949,052	1,664,428	13,299,377	182,189	331,995	2,295,368	658,439	823,384	8,104,586
1,136,175	1,902,515	17,261,382	201,306	401,950	2,589,878	691,313	853,360	8,086,555
744,686	1,190,993	11,423,067	108,083	237,214	1,634,168	492,085	596,817	6,440,058
673,163	1,113,159	9,557,901	102,805	226,122	1,573,948	476,330	574,098	5,324,085
1,008,696	1,703,870	15,311,807	160,678	338,355	2,136,859	685,279	828,756	7,723,795
463,185	739,569	7,545,595	69,778	142,309	993,072	321,694	376,587	3,935,738
34,415	54,804	621,104	8,420	15,401	102,737	21,118	25,368	341,191
36,528	55,602	618,196	2,942	5,736	42,163	22,446	27,241	335,570
11,272	16,910	164,954	2,847	5,224	35,352	7,841	9,283	109,800
174,252	287,580	2,795,306	37,826	72,263	498,929	109,193	133,226	1,435,999
709,889	1,155,587	11,577,558	123,226	249,821	1,787,264	457,316	554,774	6,027,752
71,563	116,801	1,125,064	13,678	26,727	193,879	46,818	56,452	595,306
73,500,073	119,270,835	1,106,432,533	14,333,903	27,619,800	190,967,335	47,748,960	58,004,189	603,823,189
1,037,919	1,687,284	16,902,182	188,939	375,172	2,660,324	664,732	806,344	8,845,618
74,537,992	120,958,119	1,123,334,715	14,522,842	27,994,972	193,627,659	48,413,692	58,810,533	612,668,808

第11-3表 都道府県、業種別療養の給付等内訳の状況(続き)

—一般被保険者分—

70歳以上一般分再掲

(市町村 3月～2月ベース、組合 4月～3月ベース)

	食 事 療 養 ・ 生 活 療 養			訪 問 看 護			(再掲)入院+ 食事療養・生活療養	(再掲)入院外+ 調 剤
	件 数	回 数	医 療 費	件 数	日 数	医 療 費	医 療 費	医 療 費
	件	回	千円	件	日	千円	千円	千円
北海道	98,704	3,833,474	2,593,399	3,158	20,952	226,084	64,168,109	73,591,908
青森県	18,525	678,573	459,597	727	5,081	59,459	11,481,154	17,872,890
岩手県	18,540	734,234	494,343	805	6,258	74,191	10,756,246	16,929,053
宮城県	32,045	1,186,637	800,065	2,097	15,281	164,911	19,006,134	29,733,498
秋田県	16,783	700,481	462,885	437	2,907	33,081	10,390,255	14,779,197
山形県	15,062	547,998	369,925	730	4,393	48,895	9,614,273	13,724,961
福島県	25,759	983,571	665,081	803	4,554	50,770	15,642,609	22,441,210
茨城県	37,422	1,233,136	828,461	1,520	8,660	98,077	23,604,372	36,844,383
栃木県	26,190	1,001,745	668,108	1,151	8,377	94,214	16,425,292	25,513,225
群馬県	29,895	1,089,896	736,867	1,603	12,418	136,973	18,462,619	26,540,706
埼玉県	99,546	3,513,604	2,372,429	7,467	51,896	571,747	66,461,879	103,600,127
千葉県	89,202	3,305,584	2,111,908	5,686	40,182	449,203	57,837,777	87,676,478
東京都	156,863	5,799,074	3,901,204	17,553	124,561	1,366,139	102,698,274	152,221,838
神奈川県	117,027	4,006,988	2,697,128	11,002	74,094	813,974	77,353,039	119,606,546
新潟県	33,445	1,391,097	931,163	1,972	11,393	123,902	20,371,607	30,115,236
富山県	17,714	639,841	435,068	498	3,330	37,404	10,749,516	13,702,539
石川県	22,433	916,974	617,433	1,319	8,666	98,688	13,645,327	15,708,787
福井県	12,970	518,857	348,051	1,158	7,208	77,337	7,776,430	9,920,088
山梨県	12,523	490,180	330,092	885	5,812	67,668	7,488,309	11,667,520
長野県	30,857	1,084,927	738,559	2,073	11,495	132,247	19,663,263	28,871,979
岐阜県	29,703	1,097,980	738,888	2,211	18,172	210,585	19,476,447	30,464,752
静岡県	51,893	1,941,298	1,312,687	2,810	18,510	209,374	33,853,509	54,551,035
愛知県	80,339	2,424,867	1,643,340	4,133	35,605	450,397	52,472,108	87,579,781
三重県	27,805	1,042,749	703,968	2,145	17,158	195,819	17,418,424	26,216,605
滋賀県	19,691	694,655	471,310	1,646	9,948	113,873	12,610,268	18,293,161
京都府	43,438	1,644,573	1,104,094	3,757	23,674	254,994	29,036,197	37,858,617
大阪府	147,987	5,495,551	3,728,965	16,945	144,843	1,556,999	97,639,287	133,221,190
兵庫県	84,927	3,050,159	2,121,261	6,595	49,009	538,061	55,566,447	79,184,911
奈良県	22,685	796,960	538,266	1,871	13,192	139,553	14,316,683	20,172,397
和歌山県	17,323	669,784	452,942	1,373	14,452	162,394	10,822,806	15,167,326
鳥取県	9,607	374,038	254,162	490	4,253	47,384	6,240,246	7,386,621
島根県	13,753	576,992	378,830	921	6,743	70,867	8,475,120	10,196,333
岡山県	37,615	1,446,248	971,807	1,909	15,540	170,162	23,107,470	29,614,944
広島県	50,293	1,951,715	1,324,555	3,312	22,247	244,142	30,700,655	43,895,464
山口県	31,567	1,413,589	957,146	1,438	11,392	126,701	19,459,692	23,440,073
徳島県	12,565	536,080	361,931	534	5,337	56,033	7,486,075	9,197,504
香川県	19,891	837,453	554,807	738	6,192	72,535	11,987,136	15,436,976
愛媛県	27,240	1,129,961	764,056	1,787	13,916	153,639	16,268,198	20,340,474
高知県	17,912	846,317	573,713	807	6,007	69,607	11,202,011	11,334,510
福岡県	84,313	3,531,551	2,406,204	3,894	30,838	348,958	51,632,537	59,992,344
佐賀県	16,185	709,264	478,168	820	5,284	62,014	9,488,879	11,634,589
長崎県	33,536	1,536,252	1,032,146	1,514	11,621	126,579	19,326,778	21,403,963
熊本県	36,940	1,679,242	1,124,065	1,829	13,413	149,999	21,288,497	25,347,937
大分県	27,958	1,216,537	811,376	1,361	11,362	130,929	15,899,877	17,863,126
宮崎県	22,252	1,020,066	683,382	1,300	8,513	95,879	12,396,949	14,881,986
鹿児島県	37,546	1,783,329	1,200,610	1,248	11,844	133,616	21,380,911	23,035,602
沖縄県	18,001	816,945	551,165	736	6,338	72,420	11,258,149	11,481,333
医師	906	30,077	20,281	104	589	7,119	620,391	962,296
歯科医師	1,083	39,761	26,719	70	517	5,936	708,310	953,766
薬剤師	298	10,628	7,108	10	43	402	181,878	274,754
一般業種	3,714	109,265	74,122	237	1,947	21,630	2,516,770	4,231,305
建設関係	19,017	608,816	412,065	883	6,510	75,084	12,329,235	17,605,310
全国土木	1,904	68,907	46,306	105	719	7,508	1,279,446	1,720,370
市町村	1,934,470	73,921,026	49,805,610	130,768	962,921	10,688,477	1,224,407,840	1,710,255,722
組合	26,922	867,454	586,600	1,409	10,325	117,679	17,636,030	25,747,800
合計	1,961,392	74,788,480	50,392,210	132,177	973,246	10,806,156	1,242,043,870	1,736,003,522



第11-4表 都道府県、業種別療養の給付等内訳の状況

70歳以上現役並み所得者分再掲

	診 療					
	計			入 院		
	件 数	日 数	医 療 費	件 数	日 数	医 療 費
	件	日	千円	件	日	千円
北海道	150,846	265,173	4,563,821	4,010	44,978	2,355,503
青森県	42,708	76,620	1,063,011	925	11,761	496,228
岩手県	39,684	66,196	903,031	718	7,501	370,301
宮城県	97,150	163,081	2,323,298	1,801	19,033	1,011,541
秋田県	23,389	39,137	519,812	417	5,155	228,638
山形県	35,867	59,329	830,533	644	7,067	363,080
福島県	77,507	130,298	1,834,140	1,507	16,557	837,065
茨城県	141,863	238,394	3,459,922	2,600	28,067	1,540,644
栃木県	86,680	150,532	2,145,212	1,498	17,078	889,770
群馬県	89,026	152,189	2,138,050	1,539	16,171	909,448
埼玉県	482,222	846,853	11,941,200	8,301	90,468	5,150,214
千葉県	446,955	764,100	11,002,106	7,605	85,365	4,799,940
東京都	1,122,632	1,986,663	27,894,546	19,871	219,488	12,184,173
神奈川県	726,040	1,260,721	18,037,455	12,904	134,995	7,874,070
新潟県	71,169	118,750	1,688,772	1,155	13,671	722,736
富山県	38,975	64,769	985,854	782	7,865	459,104
石川県	44,120	81,795	1,313,762	1,094	12,886	635,399
福井県	25,900	47,584	835,133	632	7,993	428,678
山梨県	41,933	74,380	1,102,612	934	11,056	522,872
長野県	100,409	166,928	2,375,655	1,738	17,930	1,021,378
岐阜県	107,615	186,798	2,674,646	1,832	18,771	1,091,813
静岡県	222,650	378,387	5,388,631	3,626	40,805	2,256,408
愛知県	513,397	877,843	11,900,551	8,149	80,066	4,786,040
三重県	96,864	165,542	2,298,748	1,697	16,826	972,456
滋賀県	62,070	109,094	1,649,615	1,221	13,690	744,061
京都府	110,165	199,569	3,097,760	2,210	25,600	1,394,470
大阪府	427,851	790,968	11,516,700	8,195	90,632	5,014,864
兵庫県	292,081	515,645	7,489,357	5,367	59,667	3,292,313
奈良県	82,340	141,599	2,192,648	1,572	17,244	982,917
和歌山県	38,348	65,671	966,909	703	8,326	413,553
鳥取県	16,551	29,030	443,644	356	4,544	207,362
島根県	22,944	38,520	603,672	445	5,062	269,819
岡山県	81,771	145,796	2,311,336	1,644	19,444	1,024,440
広島県	151,121	277,116	3,805,602	2,701	30,313	1,628,384
山口県	67,901	123,693	1,785,855	1,369	17,756	844,708
徳島県	24,127	43,960	638,523	483	5,805	282,864
香川県	43,712	80,267	1,129,130	863	9,642	498,782
愛媛県	47,035	86,364	1,194,477	999	11,317	507,662
高知県	26,182	47,927	763,726	634	7,542	361,977
福岡県	202,532	376,872	5,007,404	4,123	50,513	2,450,280
佐賀県	30,873	59,001	734,718	573	6,963	337,251
長崎県	49,569	94,845	1,234,286	1,034	12,226	574,768
熊本県	59,561	109,629	1,512,867	1,280	16,259	683,917
大分県	34,723	62,110	965,731	839	9,430	456,174
宮崎県	34,860	66,937	931,772	811	10,424	452,053
鹿児島県	46,563	87,251	1,267,461	1,052	13,479	604,351
沖縄県	49,388	94,058	1,497,584	1,219	16,923	763,055
医師	108,018	196,136	3,765,759	2,730	30,024	1,757,646
歯科医師	50,647	85,972	1,632,203	1,235	13,960	806,053
薬剤師	18,486	32,109	450,237	301	3,214	193,282
一般業種	135,406	235,798	3,512,140	2,287	23,595	1,491,218
建設関係	255,001	457,935	7,083,615	5,356	56,043	3,242,471
全国土木	31,445	52,958	765,011	543	5,244	313,084
市 町 村	6,827,869	12,007,984	171,961,278	125,672	1,394,354	75,697,524
組 合	599,003	1,060,908	17,208,966	12,452	132,080	7,803,754
合 計	7,426,872	13,068,892	189,170,244	138,124	1,526,434	83,501,278

(市町村 3月～2月ベース、組合 4月～3月ベース)

費						調 剤		
入 院 外			歯 科			調		剤
件 数	日 数	医 療 費	件 数	日 数	医 療 費	件数	処方箋受付枚数	医 療 費
件	日	千円	件	日	千円	件	枚	千円
122,936	170,637	1,843,114	23,900	49,558	365,203	84,252	96,358	1,153,774
36,698	53,905	486,073	5,085	10,954	80,710	26,032	30,940	353,600
32,448	46,350	440,186	6,518	12,345	92,545	23,211	26,505	296,097
78,366	114,220	1,114,120	16,983	29,828	197,637	53,899	62,805	659,877
19,193	26,831	237,996	3,779	7,151	53,178	13,550	15,816	175,328
29,081	41,578	392,036	6,142	10,684	75,416	18,343	21,182	222,449
63,893	89,939	836,552	12,107	23,802	160,523	42,741	48,973	574,705
114,564	163,762	1,622,683	24,699	46,565	296,595	72,736	84,061	1,037,792
70,678	104,852	1,082,431	14,504	28,602	173,011	41,394	48,958	519,516
72,473	105,953	1,046,944	15,014	30,065	181,658	38,467	44,914	467,700
384,258	589,940	5,755,256	89,663	166,445	1,035,731	256,591	303,507	3,280,713
351,839	520,943	5,172,743	87,511	157,792	1,029,423	234,735	272,148	2,919,216
891,591	1,381,804	13,299,752	211,170	385,371	2,410,621	617,516	736,748	7,557,584
580,732	883,014	8,516,873	132,404	242,712	1,646,512	413,241	483,786	5,026,148
57,086	81,111	802,253	12,928	23,968	163,783	39,355	47,882	481,418
31,550	44,625	446,239	6,643	12,279	80,511	17,721	20,418	244,733
36,509	55,946	591,333	6,517	12,963	87,030	20,379	24,072	304,979
21,305	32,123	354,624	3,963	7,468	51,831	9,448	11,205	142,633
34,046	49,947	486,858	6,953	13,377	92,882	22,938	26,453	317,549
81,342	116,757	1,137,392	17,329	32,241	216,884	51,028	59,002	641,695
84,569	131,606	1,343,305	21,214	36,421	239,528	50,316	60,441	619,578
182,165	270,019	2,715,091	36,859	67,563	417,131	119,874	139,527	1,360,426
405,373	620,152	5,925,876	99,875	177,625	1,188,635	223,562	266,448	2,633,666
78,074	119,433	1,139,211	17,093	29,283	187,081	44,026	52,291	544,753
49,938	75,945	779,493	10,911	19,459	126,061	30,934	36,342	428,525
87,803	136,937	1,450,446	20,152	37,032	252,843	45,010	53,678	649,682
338,089	546,743	5,409,371	81,567	153,593	1,092,466	186,754	226,170	2,480,972
235,343	361,948	3,529,913	51,371	94,030	667,131	148,623	178,388	1,797,310
65,462	97,538	1,036,258	15,306	26,817	173,473	34,593	40,880	387,593
31,706	45,706	472,416	5,939	11,639	80,940	14,599	17,216	194,767
13,407	19,191	197,847	2,788	5,295	38,435	7,882	9,396	105,459
18,663	26,862	286,163	3,836	6,596	47,689	11,797	13,890	162,384
64,105	98,141	1,084,683	16,022	28,211	202,212	33,989	41,148	421,886
120,684	196,404	1,810,282	27,736	50,399	366,936	80,165	97,364	958,094
55,718	85,087	785,336	10,814	20,850	155,811	37,703	45,265	426,865
19,403	29,877	299,158	4,241	8,278	56,501	9,354	11,191	131,366
35,469	56,574	529,526	7,380	14,051	100,822	21,287	25,491	277,652
37,868	59,684	591,126	8,168	15,363	95,690	19,487	22,873	254,898
21,323	32,216	348,219	4,225	8,169	53,530	13,321	15,818	187,240
162,545	254,762	2,110,147	35,864	71,597	446,978	113,055	136,209	1,217,310
25,231	41,991	332,284	5,069	10,047	65,184	19,133	23,595	188,950
39,817	66,872	555,351	8,718	15,747	104,166	27,329	33,503	329,463
48,631	75,229	715,314	9,650	18,141	113,636	28,821	34,642	310,196
29,121	42,710	446,253	4,763	9,970	63,305	18,787	22,315	229,414
29,277	46,407	413,060	4,772	10,106	66,659	20,336	24,071	238,373
38,079	58,677	573,783	7,432	15,095	89,327	25,486	30,275	273,819
41,030	63,319	639,699	7,139	13,816	94,830	27,673	31,672	350,242
77,105	118,241	1,700,565	28,183	47,871	307,548	42,299	51,737	850,938
46,943	67,420	784,094	2,469	4,592	42,057	27,504	32,067	419,811
14,444	22,064	214,150	3,741	6,831	42,806	10,811	13,613	161,495
107,677	165,737	1,713,219	25,442	46,466	307,703	67,570	81,084	890,569
208,456	321,281	3,288,304	41,189	80,611	552,840	134,414	160,178	1,711,151
25,532	37,669	385,060	5,370	10,045	66,867	16,282	19,021	196,661
5,469,481	8,334,267	81,185,073	1,232,716	2,279,363	15,078,681	3,511,473	4,155,832	43,538,389
480,157	732,412	8,085,392	106,394	196,416	1,319,820	298,880	357,700	4,230,625
5,949,638	9,066,679	89,270,465	1,339,110	2,475,779	16,398,501	3,810,353	4,513,532	47,769,014

第11-4表 都道府県、業種別療養の給付等内訳の状況(続き)

—一般被保険者分—

70歳以上現役並み所得者分再掲

(市町村 3月～2月ベース、組合 4月～3月ベース)

	食 事 療 養 ・ 生 活 療 養			訪 問 看 護			(再掲)入院+ 食事療養・生活療養	(再掲)入院外+ 調 剤
	件 数	回 数	医 療 費	件 数	日 数	医 療 費	医 療 費	医 療 費
	件	回	千円	件	日	千円	千円	千円
北海道	3,783	107,327	72,500	100	673	7,958	2,428,003	2,996,889
青森県	885	30,130	18,465	7	72	772	514,693	839,673
岩手県	697	18,676	12,606	25	237	3,442	382,906	736,283
宮城県	1,688	43,997	29,713	122	740	8,510	1,041,255	1,773,997
秋田県	390	12,364	8,375	9	60	604	237,013	413,324
山形県	623	16,588	11,504	31	148	1,809	374,584	614,485
福島県	1,425	39,335	26,699	69	361	4,068	863,764	1,411,257
茨城県	2,472	65,000	43,854	64	272	3,480	1,584,498	2,660,476
栃木県	1,405	40,125	27,228	33	211	2,501	916,998	1,601,947
群馬県	1,454	39,009	26,606	139	1,013	10,628	936,054	1,514,645
埼玉県	7,865	214,386	144,761	437	3,013	33,048	5,294,975	9,035,969
千葉県	7,516	202,266	135,883	441	3,400	36,251	4,935,823	8,091,959
東京都	18,952	523,642	355,077	1,576	10,386	114,836	12,539,250	20,857,336
神奈川県	12,417	320,113	215,773	1,003	7,049	77,507	8,089,843	13,543,020
新潟県	1,070	31,898	21,776	45	278	3,128	744,512	1,283,671
富山県	758	18,472	12,580	35	147	1,651	471,684	690,972
石川県	1,046	32,010	21,533	55	603	7,680	656,932	896,312
福井県	611	17,881	12,317	30	240	2,377	440,995	497,257
山梨県	877	26,431	18,000	26	90	1,304	540,873	804,407
長野県	1,671	43,017	29,217	89	452	4,564	1,050,595	1,779,087
岐阜県	1,696	45,253	30,840	101	1,032	15,131	1,122,653	1,962,883
静岡県	3,452	103,089	66,162	106	478	5,435	2,322,570	4,075,517
愛知県	7,711	185,905	126,179	266	1,643	21,045	4,912,219	8,559,543
三重県	1,612	40,484	27,572	90	665	7,642	1,000,028	1,683,964
滋賀県	1,181	33,928	23,038	97	622	6,780	767,099	1,208,018
京都府	2,132	65,800	44,214	164	927	10,790	1,438,684	2,100,128
大阪府	7,847	219,650	148,932	864	6,989	74,277	5,163,796	7,890,343
兵庫県	5,170	144,815	98,240	373	2,726	29,751	3,390,553	5,327,223
奈良県	1,500	41,308	27,788	75	520	5,880	1,010,705	1,423,851
和歌山県	667	19,204	12,948	70	687	9,670	426,501	667,183
鳥取県	353	11,132	7,697	16	159	2,038	215,059	303,306
島根県	428	12,856	8,573	20	159	1,827	278,392	448,547
岡山県	1,611	48,108	32,167	73	647	7,088	1,056,607	1,506,569
広島県	2,630	76,502	52,229	236	1,796	20,649	1,680,613	2,768,376
山口県	1,307	44,467	30,189	41	391	5,345	874,897	1,212,202
徳島県	467	14,699	9,939	9	66	665	292,804	430,524
香川県	838	24,999	16,724	32	413	5,060	515,506	807,178
愛媛県	922	29,115	19,932	6	48	518	527,594	846,023
高知県	607	19,634	13,332	37	370	3,600	375,309	535,459
福岡県	3,998	125,526	85,343	139	954	11,125	2,535,623	3,327,456
佐賀県	557	17,560	11,794	7	78	762	349,045	521,234
長崎県	986	30,644	20,724	30	183	2,005	595,492	884,814
熊本県	1,245	41,499	28,125	53	467	5,289	712,042	1,025,510
大分県	798	23,899	16,283	35	271	2,979	472,457	675,667
宮崎県	780	26,428	17,871	32	379	4,150	469,925	651,434
鹿児島県	1,023	34,798	23,694	71	666	7,272	628,044	847,602
沖縄県	1,263	44,486	30,106	34	237	2,820	793,161	989,942
医師	2,587	69,957	47,096	165	1,511	15,708	1,804,743	2,551,503
歯科医師	1,192	33,570	22,679	73	573	7,059	828,732	1,203,905
薬剤師	288	7,855	5,355	33	180	1,946	198,637	375,645
一般業種	2,169	55,807	37,649	105	835	8,834	1,528,867	2,603,788
建設関係	5,083	132,133	89,664	210	1,374	15,386	3,332,135	4,999,455
全国土木	514	12,639	8,687	42	498	7,488	321,771	581,721
市町村	120,386	3,368,455	2,275,104	7,413	53,018	595,713	77,972,628	124,723,462
組合	11,833	311,961	211,131	628	4,971	56,421	8,014,885	12,316,017
合計	132,219	3,680,416	2,486,235	8,041	57,989	652,134	85,987,513	137,039,479



第11-5表 都道府県、業種別療養の給付等内訳の状況

未就学児分再掲

	診 療					
	計			入 院		
	件 数	日 数	医 療 費	件 数	日 数	医 療 費
	件	日	千円	件	日	千円
北海道	308,689	497,650	5,390,270	7,628	46,198	2,571,976
青森県	91,148	164,105	1,353,445	1,401	9,769	590,209
岩手県	55,302	90,855	934,516	1,210	9,284	442,766
宮城県	132,222	205,136	2,033,953	1,747	13,438	942,539
秋田県	37,657	61,394	578,820	764	4,692	257,112
山形県	54,605	84,003	756,982	868	5,701	313,187
福島県	117,239	190,925	1,814,447	2,005	14,143	805,175
茨城県	206,931	317,941	3,230,257	3,294	23,247	1,474,531
栃木県	148,246	246,723	2,301,601	2,159	18,066	1,075,495
群馬県	160,474	266,893	2,349,514	2,247	16,351	967,230
埼玉県	466,019	721,295	6,910,320	6,366	46,173	3,052,012
千葉県	365,160	562,822	5,913,282	5,760	44,157	2,724,654
東京都	950,657	1,533,808	14,655,237	12,890	94,436	6,310,695
神奈川県	537,189	836,938	8,357,760	7,164	52,265	3,646,553
新潟県	86,749	138,481	1,300,495	1,478	9,078	471,459
富山県	41,883	66,804	618,219	630	3,733	261,225
石川県	53,597	87,946	802,263	860	6,061	323,344
福井県	33,901	54,504	541,569	615	4,624	243,339
山梨県	64,600	104,608	1,012,850	1,251	8,218	484,671
長野県	109,718	167,638	1,860,357	2,180	15,935	999,465
岐阜県	149,445	245,479	2,278,260	2,446	15,379	944,660
静岡県	221,457	346,401	3,397,504	3,120	21,601	1,519,873
愛知県	526,503	846,106	8,586,694	8,554	55,410	3,680,731
三重県	87,066	137,920	1,559,946	1,548	11,729	836,687
滋賀県	84,697	127,995	1,375,247	1,553	10,170	650,034
京都府	151,152	243,008	2,642,753	2,718	18,682	1,251,634
大阪府	681,481	1,141,664	12,342,595	13,442	85,527	5,539,324
兵庫県	344,188	551,972	5,775,004	5,684	37,949	2,640,388
奈良県	76,910	121,377	1,421,433	1,513	10,832	734,517
和歌山県	88,506	141,768	1,189,141	1,182	6,463	387,106
鳥取県	31,782	53,457	528,599	610	3,739	221,842
島根県	26,655	43,977	396,705	474	3,149	186,149
岡山県	124,510	207,049	1,927,346	1,622	10,511	742,210
広島県	152,706	250,391	2,475,683	2,408	17,615	1,025,524
山口県	71,075	120,423	1,109,505	1,156	8,223	442,336
徳島県	44,167	75,219	709,114	681	4,879	296,186
香川県	62,579	103,575	886,932	989	6,240	340,185
愛媛県	104,492	180,596	1,619,351	1,725	10,490	626,695
高知県	49,787	82,857	804,760	881	6,773	375,457
福岡県	446,516	789,288	7,271,956	6,862	45,374	3,044,777
佐賀県	66,718	119,398	1,159,036	1,037	7,568	500,367
長崎県	104,319	173,665	1,709,295	2,065	13,488	774,920
熊本県	167,468	283,971	2,546,880	2,797	18,475	1,069,659
大分県	68,450	116,937	1,141,568	1,177	8,185	464,282
宮崎県	101,910	169,007	1,454,634	1,232	7,807	525,282
鹿児島県	119,977	203,021	2,119,167	2,495	18,568	1,065,739
沖縄県	192,915	304,359	3,372,454	4,054	26,298	1,678,241
医師	88,659	138,475	1,399,596	1,402	9,201	621,521
歯科医師	100,981	163,081	1,535,474	1,622	10,230	669,232
薬剤師	21,178	33,723	274,267	273	1,387	84,858
一般業種	259,015	414,125	3,936,603	3,685	23,272	1,602,579
建設関係	1,194,083	1,920,354	17,789,685	16,826	111,368	7,225,920
全国土木	322,093	516,614	4,573,232	4,392	27,789	1,769,005
市 町 村	8,369,417	13,581,349	134,517,722	136,542	936,693	59,522,444
組 合	1,986,009	3,186,372	29,508,857	28,200	183,247	11,973,116
合 計	10,355,426	16,767,721	164,026,579	164,742	1,119,940	71,495,560



(市町村 3月～2月ベース、組合 4月～3月ベース)

費						調 剤		
入 院 外			歯 科			調		剤
件 数	日 数	医 療 費	件 数	日 数	医 療 費	件数	処方箋受付枚数	医 療 費
件	日	千円	件	日	千円	件	枚	千円
265,755	394,268	2,434,770	35,306	57,184	383,524	195,713	268,283	1,096,911
80,799	139,569	675,398	8,948	14,767	87,838	65,569	102,473	325,738
47,259	71,014	427,291	6,833	10,557	64,459	36,064	50,639	178,578
113,969	168,017	948,780	16,506	23,681	142,634	82,205	116,651	425,748
31,872	49,321	275,060	5,021	7,381	46,648	25,189	35,419	138,447
47,214	69,365	391,114	6,523	8,937	52,681	33,483	45,864	161,076
102,125	156,579	891,818	13,109	20,203	117,454	67,854	97,585	339,974
179,346	257,720	1,514,259	24,291	36,974	241,468	124,314	166,308	618,111
129,924	204,307	1,082,573	16,163	24,350	143,534	82,583	120,955	407,313
139,467	222,543	1,211,138	18,760	27,999	171,147	75,952	113,001	385,290
401,512	591,512	3,298,173	58,141	83,610	560,135	283,382	392,556	1,315,378
313,342	452,758	2,731,885	46,058	65,907	456,743	223,057	307,927	1,085,514
824,908	1,280,669	7,195,188	112,859	158,703	1,149,354	621,818	855,713	3,007,924
465,196	691,702	4,022,018	64,829	92,971	689,189	355,969	484,248	1,723,894
76,706	117,111	749,379	8,565	12,292	79,658	56,593	80,727	312,241
35,118	55,140	313,002	6,135	7,931	43,992	16,228	22,554	76,436
47,358	74,218	431,121	5,379	7,667	47,798	22,218	30,393	101,773
30,076	44,957	269,741	3,210	4,923	28,489	11,557	15,662	93,698
55,670	85,189	464,572	7,679	11,201	63,607	39,987	55,469	190,132
95,417	133,936	762,885	12,121	17,767	98,007	52,652	66,654	241,424
125,360	201,344	1,134,326	21,639	28,756	199,274	77,466	114,710	377,537
195,055	291,351	1,670,120	23,282	33,449	207,510	133,360	184,464	669,703
444,881	692,683	4,152,955	73,068	98,013	753,008	270,603	391,936	1,361,606
75,339	112,359	637,418	10,179	13,832	85,841	48,045	67,751	286,846
73,071	103,718	634,847	10,073	14,107	90,366	49,862	65,694	240,010
132,684	201,726	1,236,363	15,750	22,600	154,757	67,181	91,940	340,568
586,064	932,708	5,793,985	81,975	123,429	1,009,286	357,511	508,394	1,828,950
297,359	455,601	2,713,764	41,145	58,422	420,852	190,801	272,408	997,502
66,905	98,103	611,221	8,492	12,442	75,695	38,125	51,180	172,196
77,097	120,145	698,917	10,227	15,160	103,117	34,918	49,159	188,198
28,385	45,516	277,810	2,787	4,202	28,948	19,484	29,497	96,061
23,606	37,298	188,605	2,575	3,530	21,952	17,315	24,988	81,941
105,582	173,628	1,012,058	17,306	22,910	173,078	59,230	89,544	277,813
132,304	206,375	1,254,241	17,994	26,401	195,918	90,607	131,496	469,499
61,208	99,160	576,129	8,711	13,040	91,040	43,210	64,801	241,655
37,735	62,229	360,253	5,751	8,111	52,675	23,255	35,769	127,607
52,975	85,010	461,630	8,615	12,325	85,116	33,062	47,611	164,014
89,776	151,352	879,166	12,991	18,754	113,490	56,084	87,915	286,218
43,938	68,392	384,419	4,968	7,692	44,883	25,852	36,922	130,076
382,162	651,788	3,566,530	57,492	92,126	660,649	278,405	433,604	1,358,817
58,612	100,336	584,809	7,069	11,494	73,860	42,222	64,282	201,647
91,110	142,817	821,513	11,144	17,360	112,861	56,440	80,810	295,378
148,298	239,162	1,319,059	16,373	26,334	158,162	97,000	146,255	476,483
60,561	97,967	604,962	6,712	10,785	72,324	43,908	64,621	204,007
90,039	143,291	812,489	10,639	17,909	116,863	66,374	98,422	352,313
104,044	163,625	936,067	13,438	20,828	117,362	75,757	107,517	340,178
169,343	245,373	1,500,785	19,518	32,688	193,427	125,049	165,564	582,610
73,571	112,101	655,285	13,686	17,173	122,789	49,969	69,022	287,458
95,594	148,160	833,210	3,765	4,691	33,032	63,197	89,545	318,022
17,997	28,630	163,211	2,908	3,706	26,197	13,048	18,313	79,853
225,800	352,609	2,054,158	29,530	38,244	279,866	156,169	218,374	753,074
1,031,022	1,603,941	9,144,289	146,235	205,045	1,419,476	712,483	1,012,758	3,478,840
278,446	438,214	2,449,929	39,255	50,611	354,298	195,217	278,795	962,324
7,236,526	11,182,952	64,914,604	996,349	1,461,704	10,080,674	4,893,513	6,936,335	24,375,032
1,722,430	2,683,655	15,300,084	235,379	319,470	2,235,658	1,190,083	1,686,807	5,879,571
8,958,956	13,866,607	80,214,688	1,231,728	1,781,174	12,316,332	6,083,596	8,623,142	30,254,603

第11-5表 都道府県、業種別療養の給付等内訳の状況(続き)－計(一般被保険者分+退職者医療分)－

未就学児分再掲

(市町村 3月～2月ベース、組合 4月～3月ベース)

	食 事 療 養 ・ 生 活 療 養			訪 問 看 護			(再掲)入院+ 食事療養・生活療養	(再掲)入院外+ 調 剤
	件 数	回 数	医 療 費	件 数	日 数	医 療 費	医 療 費	医 療 費
	件	回	千円	件	日	千円	千円	千円
北海道	5,605	74,853	48,683	282	1,596	20,392	2,620,659	3,531,681
青森県	1,148	18,466	11,915	26	130	1,708	602,124	1,001,136
岩手県	949	16,021	10,451	62	530	5,979	453,217	605,869
宮城県	1,309	21,450	13,907	222	1,433	15,643	956,446	1,374,528
秋田県	613	7,812	5,045	27	269	2,919	262,157	413,507
山形県	639	8,683	5,537	30	279	3,466	318,724	552,190
福島県	1,514	23,265	14,896	141	833	9,678	820,071	1,231,792
茨城県	2,567	41,442	26,467	177	1,000	12,208	1,500,998	2,132,369
栃木県	1,652	33,839	21,357	142	789	9,504	1,096,852	1,489,886
群馬県	1,890	34,219	21,771	68	239	3,565	989,001	1,596,428
埼玉県	4,962	87,898	55,640	613	3,202	41,672	3,107,652	4,613,551
千葉県	4,648	87,948	56,330	448	2,673	32,825	2,780,985	3,817,398
東京都	10,467	174,677	112,550	2,385	12,696	161,803	6,423,244	10,203,112
神奈川県	5,757	121,283	63,892	799	3,949	49,181	3,710,445	5,745,912
新潟県	1,111	16,972	10,880	18	39	607	482,338	1,061,620
富山県	392	5,519	3,571	96	285	3,693	264,796	389,438
石川県	514	8,631	5,502	60	848	9,834	328,845	532,894
福井県	463	8,430	5,346	39	335	3,739	248,685	363,440
山梨県	1,002	16,882	9,596	42	315	4,735	494,268	654,704
長野県	1,712	67,589	20,487	74	415	6,093	1,019,952	1,004,310
岐阜県	1,736	23,738	15,336	220	1,254	15,244	959,995	1,511,864
静岡県	2,384	41,415	26,807	287	1,530	18,985	1,546,680	2,339,823
愛知県	6,177	94,320	60,721	1,112	7,831	95,243	3,741,453	5,514,561
三重県	1,114	20,560	13,141	179	1,032	11,279	849,827	924,265
滋賀県	1,115	16,762	10,868	201	1,207	14,820	660,902	874,858
京都府	1,935	32,970	21,242	343	1,977	25,260	1,272,875	1,576,931
大阪府	10,519	165,940	106,514	1,098	7,557	93,796	5,645,837	7,622,935
兵庫県	4,153	68,322	44,268	385	2,728	35,782	2,684,656	3,711,266
奈良県	1,195	20,944	13,643	175	1,327	16,186	748,160	783,416
和歌山県	820	10,912	6,923	46	361	4,202	394,029	887,115
鳥取県	442	6,232	3,989	90	395	5,032	225,832	373,871
島根県	361	5,000	3,239	28	174	2,247	189,388	270,546
岡山県	1,195	16,805	10,805	256	1,995	24,608	753,015	1,289,872
広島県	1,789	33,659	21,685	412	2,203	28,088	1,047,209	1,723,739
山口県	811	12,571	8,089	65	445	5,079	450,425	817,784
徳島県	513	8,265	5,368	24	233	2,387	301,554	487,859
香川県	747	11,298	7,290	42	307	3,424	347,475	625,644
愛媛県	1,173	16,814	10,748	189	1,444	15,566	637,443	1,165,384
高知県	690	11,233	7,344	66	343	4,268	382,802	514,495
福岡県	5,253	81,923	52,387	586	4,097	54,211	3,097,164	4,925,347
佐賀県	725	12,576	8,080	74	381	4,977	508,447	786,456
長崎県	1,460	20,798	13,110	107	694	8,489	788,031	1,116,891
熊本県	1,778	30,996	19,601	257	1,690	23,320	1,089,260	1,795,541
大分県	895	13,836	9,013	74	331	3,694	473,295	808,969
宮崎県	917	13,619	8,705	194	1,226	14,905	533,987	1,164,802
鹿児島県	1,981	36,292	23,364	450	2,334	27,432	1,089,103	1,276,244
沖縄県	2,862	41,938	27,499	260	2,620	33,662	1,705,740	2,083,395
医師	1,085	16,902	10,813	118	657	8,126	632,334	942,744
歯科医師	1,186	18,304	10,967	129	846	11,345	680,199	1,151,232
薬剤師	200	2,240	1,438	87	439	5,975	86,296	243,065
一般業種	2,875	42,214	27,239	470	2,841	36,532	1,629,818	2,807,232
建設関係	12,671	195,209	125,463	1,603	8,604	110,416	7,351,382	12,623,129
全国土木	3,301	48,463	31,337	427	2,415	31,613	1,800,343	3,412,253
市町村	103,654	1,745,617	1,083,601	12,971	79,571	991,429	60,606,045	89,289,637
組合	21,318	323,332	207,257	2,834	15,802	204,008	12,180,373	21,179,654
合計	124,972	2,068,949	1,290,858	15,805	95,373	1,195,437	72,786,418	110,469,291



第11-5表 都道府県、業種別療養の給付等内訳の状況

## 未就学児分再掲

	診療					
	計			入院		
	件数	日数	医療費	件数	日数	医療費
	件	日	千円	件	日	千円
北海道	308,647	497,587	5,389,926	7,628	46,198	2,571,976
青森県	91,138	164,088	1,353,334	1,401	9,769	590,209
岩手県	55,293	90,842	934,474	1,210	9,284	442,766
宮城県	132,218	205,133	2,033,908	1,747	13,438	942,539
秋田県	37,631	61,354	578,623	764	4,692	257,112
山形県	54,605	84,003	756,982	868	5,701	313,187
福島県	117,176	190,830	1,813,846	2,004	14,138	804,948
茨城県	206,919	317,917	3,230,124	3,294	23,247	1,474,531
栃木県	148,182	246,640	2,301,138	2,159	18,066	1,075,495
群馬県	160,423	266,779	2,348,960	2,247	16,351	967,230
埼玉県	465,919	720,767	6,886,210	6,348	45,787	3,029,045
千葉県	365,089	562,697	5,907,649	5,756	44,135	2,722,086
東京都	950,572	1,533,695	14,654,678	12,890	94,436	6,310,695
神奈川県	537,138	836,858	8,357,444	7,164	52,265	3,646,553
新潟県	86,675	138,367	1,299,491	1,477	9,065	471,031
富山県	41,842	66,733	617,774	629	3,730	261,085
石川県	53,581	87,912	802,070	860	6,061	323,344
福井県	33,829	54,399	539,614	615	4,624	243,339
山梨県	64,595	104,600	1,012,805	1,251	8,218	484,671
長野県	109,652	167,514	1,859,236	2,179	15,929	998,870
岐阜県	149,386	245,352	2,277,368	2,444	15,369	944,322
静岡県	221,441	346,382	3,397,363	3,120	21,601	1,519,873
愛知県	526,420	845,998	8,586,034	8,554	55,410	3,680,731
三重県	87,056	137,908	1,559,810	1,548	11,729	836,687
滋賀県	84,678	127,970	1,375,138	1,553	10,170	650,034
京都府	151,125	242,969	2,642,484	2,718	18,682	1,251,634
大阪府	681,362	1,141,448	12,339,033	13,439	85,507	5,537,099
兵庫県	344,098	551,826	5,774,262	5,684	37,949	2,640,389
奈良県	76,874	121,325	1,421,001	1,511	10,826	734,341
和歌山県	88,404	141,632	1,188,355	1,182	6,463	387,106
鳥取県	31,780	53,454	528,580	610	3,739	221,842
島根県	26,650	43,969	396,658	474	3,149	186,149
岡山県	124,481	207,010	1,927,148	1,622	10,511	742,210
広島県	152,624	250,248	2,474,769	2,406	17,613	1,025,389
山口県	71,061	120,405	1,109,303	1,155	8,221	442,257
徳島県	44,154	75,193	709,022	681	4,879	296,186
香川県	62,515	103,492	886,510	989	6,240	340,185
愛媛県	104,461	180,500	1,614,313	1,722	10,439	621,900
高知県	49,786	82,855	804,750	881	6,773	375,457
福岡県	446,435	789,138	7,270,902	6,861	45,371	3,044,578
佐賀県	66,715	119,394	1,159,016	1,037	7,568	500,367
長崎県	104,265	173,597	1,708,935	2,065	13,488	774,920
熊本県	167,368	283,796	2,545,716	2,794	18,472	1,069,469
大分県	68,431	116,910	1,141,451	1,177	8,185	464,282
宮崎県	101,899	168,983	1,454,527	1,232	7,807	525,282
鹿児島県	119,921	202,948	2,118,811	2,495	18,568	1,065,739
沖縄県	192,849	304,259	3,371,872	4,054	26,298	1,678,241
医師	88,659	138,475	1,399,596	1,402	9,201	621,521
歯科医師	100,981	163,081	1,535,474	1,622	10,230	669,232
薬剤師	21,178	33,723	274,267	273	1,387	84,858
一般業種	259,015	414,125	3,936,603	3,685	23,272	1,602,579
建設関係	1,194,083	1,920,354	17,789,685	16,826	111,368	7,225,920
全国土木	322,093	516,614	4,573,232	4,392	27,789	1,769,005
市町村	8,367,363	13,577,676	134,461,417	136,499	936,161	59,487,381
組合	1,986,009	3,186,372	29,508,857	28,200	183,247	11,973,116
合計	10,353,372	16,764,048	163,970,274	164,699	1,119,408	71,460,497

(市町村 3月～2月ベース、組合 4月～3月ベース)

費						調 剤		
入 院 外			歯 科			調		剤
件 数	日 数	医 療 費	件 数	日 数	医 療 費	件数	処方箋受付枚数	医 療 費
件	日	千円	件	日	千円	件	枚	千円
265,726	394,228	2,434,586	35,293	57,161	383,364	195,693	268,256	1,096,814
80,794	139,562	675,358	8,943	14,757	87,767	65,567	102,471	325,734
47,249	71,002	427,250	6,834	10,556	64,458	36,056	50,630	178,553
113,967	168,015	948,735	16,504	23,680	142,634	82,202	116,648	425,838
31,846	49,281	274,863	5,021	7,381	46,648	25,168	35,386	138,326
47,214	69,365	391,114	6,523	8,937	52,681	33,483	45,864	161,076
102,067	156,495	891,490	13,105	20,197	117,408	67,793	97,501	339,708
179,337	257,705	1,514,188	24,288	36,965	241,405	124,303	166,296	618,079
129,868	204,235	1,082,167	16,155	24,339	143,476	82,552	120,917	407,196
139,423	222,440	1,210,651	18,753	27,988	171,080	75,927	112,939	385,054
401,437	591,383	3,297,106	58,134	83,597	560,060	283,325	392,469	1,315,130
313,281	452,660	2,728,848	46,052	65,902	456,715	223,018	307,877	1,085,365
824,840	1,280,582	7,194,837	112,842	158,677	1,149,147	621,757	855,643	3,007,658
465,152	691,633	4,021,735	64,822	92,960	689,156	355,922	484,179	1,723,661
76,637	117,014	748,829	8,561	12,288	79,631	56,559	80,685	312,114
35,083	55,080	312,737	6,130	7,923	43,952	16,207	22,521	76,255
47,342	74,184	430,928	5,379	7,667	47,798	22,204	30,369	101,694
30,014	44,865	267,865	3,200	4,910	28,409	11,529	15,622	93,544
55,665	85,181	464,527	7,679	11,201	63,607	39,982	55,461	190,104
95,353	133,825	762,366	12,120	17,760	98,001	52,615	66,594	241,188
125,309	201,234	1,133,811	21,633	28,749	199,236	77,427	114,643	377,317
195,040	291,333	1,669,986	23,281	33,448	207,503	133,350	184,453	669,630
444,819	692,604	4,152,496	73,047	97,984	752,806	270,561	391,887	1,361,405
75,333	112,351	637,336	10,175	13,828	85,788	48,041	67,745	286,827
73,055	103,698	634,754	10,070	14,102	90,350	49,848	65,679	239,970
132,659	201,693	1,236,132	15,748	22,594	154,718	67,170	91,926	340,318
585,975	932,559	5,792,903	81,948	123,382	1,009,030	357,471	508,336	1,828,681
297,287	455,485	2,713,252	41,127	58,392	420,621	190,757	272,352	997,374
66,874	98,062	611,004	8,489	12,437	75,657	38,102	51,152	172,110
77,005	120,020	698,183	10,217	15,149	103,066	34,895	49,127	188,096
28,383	45,513	277,790	2,787	4,202	28,948	19,482	29,494	96,052
23,601	37,290	188,558	2,575	3,530	21,952	17,310	24,982	81,911
105,556	173,592	1,011,882	17,303	22,907	173,056	59,221	89,527	277,738
132,227	206,237	1,253,489	17,991	26,398	195,890	90,550	131,398	469,211
61,197	99,148	576,079	8,709	13,036	90,967	43,205	64,795	241,637
37,724	62,207	360,181	5,749	8,107	52,655	23,248	35,748	127,562
52,920	84,936	461,264	8,606	12,316	85,060	33,027	47,572	163,882
89,749	151,305	878,929	12,990	18,756	113,484	56,076	87,906	286,196
43,937	68,390	384,409	4,968	7,692	44,883	25,852	36,922	130,076
382,108	651,700	3,566,022	57,466	92,067	660,303	278,372	433,561	1,358,668
58,610	100,333	584,794	7,068	11,493	73,855	42,220	64,279	201,637
91,071	142,770	821,275	11,129	17,339	112,739	56,407	80,769	295,190
148,205	238,996	1,318,125	16,369	26,328	158,122	96,933	146,135	476,173
60,543	97,941	604,854	6,711	10,784	72,314	43,894	64,601	203,949
90,029	143,269	812,386	10,638	17,907	116,859	66,367	98,411	352,261
103,991	163,561	935,761	13,435	20,819	117,310	75,717	107,468	340,033
169,290	245,300	1,500,333	19,505	32,661	193,298	125,015	165,520	582,360
73,571	112,101	655,285	13,686	17,173	122,789	49,969	69,022	287,458
95,594	148,160	833,210	3,765	4,691	33,032	63,197	89,545	318,022
17,997	28,630	163,211	2,908	3,706	26,197	13,048	18,313	79,853
225,800	352,609	2,054,158	29,530	38,244	279,866	156,169	218,374	753,074
1,031,022	1,603,941	9,144,289	146,235	205,045	1,419,476	712,483	1,012,758	3,478,840
278,446	438,214	2,449,929	39,255	50,611	354,298	195,217	278,795	962,324
7,234,792	11,180,262	64,896,170	996,072	1,461,253	10,077,865	4,892,380	6,934,716	24,369,353
1,722,430	2,683,655	15,300,084	235,379	319,470	2,235,658	1,190,083	1,686,807	5,879,571
8,957,222	13,863,917	80,196,254	1,231,451	1,780,723	12,313,523	6,082,463	8,621,523	30,248,923

第11-5表 都道府県、業種別療養の給付等内訳の状況(続き) ー一般被保険者分ー

未就学児分再掲

(市町村 3月～2月ベース、組合 4月～3月ベース)

	食 事 療 養 ・ 生 活 療 養			訪 問 看 護			(再掲)入院+ 食事療養・生活療養	(再掲)入院外+ 調 剤
	件 数	回 数	医 療 費	件 数	日 数	医 療 費	医 療 費	医 療 費
	件	回	千円	件	日	千円	千円	千円
北海道	5,605	74,853	48,683	282	1,596	20,392	2,620,659	3,531,401
青森県	1,148	18,466	11,915	26	130	1,708	602,124	1,001,092
岩手県	949	16,021	10,451	62	530	5,979	453,217	605,803
宮城県	1,309	21,450	13,907	222	1,433	15,643	956,446	1,374,573
秋田県	613	7,812	5,045	27	269	2,919	262,157	413,189
山形県	639	8,683	5,537	30	279	3,466	318,724	552,190
福島県	1,513	23,254	14,889	141	833	9,678	819,836	1,231,198
茨城県	2,567	41,442	26,467	177	1,000	12,208	1,500,998	2,132,266
栃木県	1,652	33,839	21,357	142	789	9,504	1,096,852	1,489,363
群馬県	1,890	34,219	21,771	68	239	3,565	989,001	1,595,704
埼玉県	4,949	87,064	55,106	613	3,202	41,672	3,084,151	4,612,236
千葉県	4,645	87,919	56,311	448	2,673	32,825	2,778,397	3,814,214
東京都	10,467	174,677	112,550	2,385	12,696	161,803	6,423,244	10,202,494
神奈川県	5,757	121,283	63,892	799	3,949	49,181	3,710,445	5,745,396
新潟県	1,110	16,935	10,853	18	39	607	481,883	1,060,944
富山県	391	5,514	3,567	96	285	3,693	264,652	388,992
石川県	514	8,631	5,502	60	848	9,834	328,845	532,622
福井県	463	8,430	5,346	39	335	3,739	248,685	361,409
山梨県	1,002	16,882	9,596	42	315	4,735	494,268	654,631
長野県	1,711	67,575	20,478	74	415	6,093	1,019,347	1,003,554
岐阜県	1,734	23,716	15,321	220	1,254	15,244	959,643	1,511,128
静岡県	2,384	41,415	26,807	287	1,530	18,985	1,546,680	2,339,616
愛知県	6,177	94,320	60,721	1,112	7,831	95,243	3,741,453	5,513,901
三重県	1,114	20,560	13,141	179	1,032	11,279	849,827	924,163
滋賀県	1,115	16,762	10,868	201	1,207	14,820	660,902	874,723
京都府	1,935	32,970	21,242	343	1,977	25,260	1,272,875	1,576,450
大阪府	10,517	165,914	106,497	1,098	7,557	93,796	5,643,597	7,621,585
兵庫県	4,153	68,322	44,268	385	2,728	35,782	2,684,657	3,710,625
奈良県	1,195	20,944	13,643	175	1,327	16,186	747,984	783,114
和歌山県	820	10,912	6,923	46	361	4,202	394,029	886,279
鳥取県	442	6,232	3,989	90	395	5,032	225,832	373,843
島根県	361	5,000	3,239	28	174	2,247	189,388	270,469
岡山県	1,195	16,805	10,805	256	1,995	24,608	753,015	1,289,620
広島県	1,789	33,659	21,685	412	2,203	28,088	1,047,075	1,722,700
山口県	811	12,571	8,089	65	445	5,079	450,346	817,715
徳島県	513	8,265	5,368	24	233	2,387	301,554	487,742
香川県	747	11,298	7,290	42	307	3,424	347,475	625,146
愛媛県	1,170	16,695	10,669	189	1,444	15,566	632,569	1,165,125
高知県	690	11,233	7,344	66	343	4,268	382,802	514,485
福岡県	5,252	81,920	52,385	586	4,097	54,211	3,096,962	4,924,690
佐賀県	725	12,576	8,080	74	381	4,977	508,447	786,431
長崎県	1,460	20,798	13,110	107	694	8,489	788,031	1,116,465
熊本県	1,778	30,996	19,601	257	1,690	23,320	1,089,070	1,794,298
大分県	895	13,836	9,013	74	331	3,694	473,295	808,803
宮崎県	917	13,619	8,705	194	1,226	14,905	533,987	1,164,647
鹿児島県	1,981	36,292	23,364	450	2,334	27,432	1,089,103	1,275,794
沖縄県	2,862	41,938	27,499	260	2,620	33,662	1,705,740	2,082,693
医師	1,085	16,902	10,813	118	657	8,126	632,334	942,744
歯科医師	1,186	18,304	10,967	129	846	11,345	680,199	1,151,232
薬剤師	200	2,240	1,438	87	439	5,975	86,296	243,065
一般業種	2,875	42,214	27,239	470	2,841	36,532	1,629,818	2,807,232
建設関係	12,671	195,209	125,463	1,603	8,604	110,416	7,351,382	12,623,129
全国土木	3,301	48,463	31,337	427	2,415	31,613	1,800,343	3,412,253
市町村	103,626	1,744,517	1,082,890	12,971	79,571	991,429	60,570,272	89,265,523
組合	21,318	323,332	207,257	2,834	15,802	204,008	12,180,373	21,179,654
合計	124,944	2,067,849	1,290,148	15,805	95,373	1,195,437	72,750,644	110,445,177



第11-5表 都道府県、業種別療養の給付等内訳の状況

未就学児分再掲

	診 療					
	計			入 院		
	件 数	日 数	医 療 費	件 数	日 数	医 療 費
件	日	千円	件	日	千円	
北海道	42	63	344	-	-	-
青森県	10	17	111	-	-	-
岩手県	9	13	42	-	-	-
宮城県	4	3	45	-	-	-
秋田県	26	40	198	-	-	-
山形県	-	-	-	-	-	-
福島県	63	95	601	1	5	227
茨城県	12	24	134	-	-	-
栃木県	64	83	463	-	-	-
群馬県	51	114	554	-	-	-
埼玉県	100	528	24,110	18	386	22,968
千葉県	71	125	5,633	4	22	2,569
東京都	85	113	559	-	-	-
神奈川県	51	80	316	-	-	-
新潟県	74	114	1,004	1	13	428
富山県	41	71	446	1	3	140
石川県	16	34	194	-	-	-
福井県	72	105	1,955	-	-	-
山梨県	5	8	44	-	-	-
長野県	66	124	1,121	1	6	595
岐阜県	59	127	892	2	10	338
静岡県	16	19	141	-	-	-
愛知県	83	108	661	-	-	-
三重県	10	12	136	-	-	-
滋賀県	19	25	110	-	-	-
京都府	27	39	269	-	-	-
大阪府	119	216	3,562	3	20	2,224
兵庫県	90	146	742	-	-	-1
奈良県	36	52	432	2	6	177
和歌山県	102	136	785	-	-	-
鳥取県	2	3	19	-	-	-
島根県	5	8	47	-	-	-
岡山県	29	39	198	-	-	-
広島県	82	143	914	2	2	135
山口県	14	18	203	1	2	79
徳島県	13	26	92	-	-	-
香川県	64	83	422	-	-	-
愛媛県	31	96	5,038	3	51	4,795
高知県	1	2	10	-	-	-
福岡県	81	150	1,054	1	3	200
佐賀県	3	4	20	-	-	-
長崎県	54	68	360	-	-	-
熊本県	100	175	1,164	3	3	190
大分県	19	27	117	-	-	-
宮崎県	11	24	107	-	-	-
鹿児島県	56	73	357	-	-	-
沖縄県	66	100	582	-	-	-
合 計	2,054	3,673	56,305	43	532	35,063



－退職者医療分（被扶養者）－

（3月～2月ベース）

費						調 剤		
入 院 外			歯 科					
件 数	日 数	医 療 費	件 数	日 数	医 療 費	件数	処方箋受付枚数	医 療 費
件	日	千円	件	日	千円	件	枚	千円
29	40	184	13	23	160	20	27	96
5	7	40	5	10	71	2	2	4
10	12	41	-1	1	1	8	9	26
2	2	45	2	1	-0	3	3	-90
26	40	198	-	-	-	21	33	121
-	-	-	-	-	-	-	-	-
58	84	329	4	6	45	61	84	266
9	15	71	3	9	63	11	12	32
56	72	405	8	11	58	31	38	117
44	103	487	7	11	67	25	62	236
75	129	1,067	7	13	75	57	87	248
61	98	3,036	6	5	28	39	50	149
68	87	351	17	26	207	61	70	266
44	69	283	7	11	33	47	69	233
69	97	550	4	4	27	34	42	126
35	60	265	5	8	40	21	33	181
16	34	194	-	-	-	14	24	79
62	92	1,876	10	13	80	28	40	155
5	8	44	-	-	-	5	8	28
64	111	520	1	7	6	37	60	237
51	110	516	6	7	38	39	67	220
15	18	134	1	1	7	10	11	73
62	79	458	21	29	202	42	49	201
6	8	83	4	4	54	4	6	19
16	20	93	3	5	16	14	15	41
25	33	230	2	6	39	11	14	251
89	149	1,081	27	47	257	40	58	269
72	116	512	18	30	231	44	56	129
31	41	217	3	5	38	23	28	86
92	125	734	10	11	52	23	32	102
2	3	19	-	-	-	2	3	9
5	8	47	-	-	-	5	6	31
26	36	176	3	3	22	9	17	75
77	138	752	3	3	27	57	98	288
11	12	50	2	4	74	5	6	18
11	22	72	2	4	20	7	21	45
55	74	366	9	9	56	35	39	132
27	47	237	1	-2	6	8	9	22
1	2	10	-	-	-	-	-	-
54	88	508	26	59	347	33	43	148
2	3	15	1	1	5	2	3	10
39	47	238	15	21	122	33	41	188
93	166	934	4	6	40	67	120	309
18	26	108	1	1	9	14	20	57
10	22	103	1	2	4	7	11	52
53	64	305	3	9	51	40	49	145
53	73	452	13	27	129	34	44	250
1,734	2,690	18,434	277	451	2,808	1,133	1,619	5,680

第11-5表 都道府県、業種別療養の給付等内訳の状況(続き) —退職者医療分(被扶養者)—

未就学児分再掲

(3月～2月ベース)

	食 事 療 養			訪 問 看 護			(再掲)入院+ 食事療養	(再掲)入院外+ 調 剤
	件 数	回 数	医 療 費	件 数	日 数	医 療 費	医 療 費	医 療 費
	件	回	千円	件	日	千円	千円	千円
北海道	-	-	-	-	-	-	-	280
青森県	-	-	-	-	-	-	-	44
岩手県	-	-	-	-	-	-	-	67
宮城県	-	-	-	-	-	-	-	-45
秋田県	-	-	-	-	-	-	-	318
山形県	-	-	-	-	-	-	-	-
福島県	1	11	7	-	-	-	235	594
茨城県	-	-	-	-	-	-	-	103
栃木県	-	-	-	-	-	-	-	522
群馬県	-	-	-	-	-	-	-	723
埼玉県	13	834	534	-	-	-	23,501	1,315
千葉県	3	29	19	-	-	-	2,587	3,185
東京都	-	-	-	-	-	-	-	618
神奈川県	-	-	-	-	-	-	-	516
新潟県	1	37	27	-	-	-	455	676
富山県	1	5	3	-	-	-	144	446
石川県	-	-	-	-	-	-	-	272
福井県	-	-	-	-	-	-	-	2,031
山梨県	-	-	-	-	-	-	-	73
長野県	1	14	9	-	-	-	604	756
岐阜県	2	22	14	-	-	-	352	736
静岡県	-	-	-	-	-	-	-	207
愛知県	-	-	-	-	-	-	-	659
三重県	-	-	-	-	-	-	-	101
滋賀県	-	-	-	-	-	-	-	134
京都府	-	-	-	-	-	-	-	481
大阪府	2	26	17	-	-	-	2,241	1,350
兵庫県	-	-	-	-	-	-	-1	641
奈良県	-	-	-	-	-	-	177	303
和歌山県	-	-	-	-	-	-	-	836
鳥取県	-	-	-	-	-	-	-	28
島根県	-	-	-	-	-	-	-	78
岡山県	-	-	-	-	-	-	-	251
広島県	-	-	-	-	-	-	135	1,039
山口県	-	-	-	-	-	-	79	68
徳島県	-	-	-	-	-	-	-	117
香川県	-	-	-	-	-	-	-	498
愛媛県	3	119	78	-	-	-	4,873	259
高知県	-	-	-	-	-	-	-	10
福岡県	1	3	2	-	-	-	202	656
佐賀県	-	-	-	-	-	-	-	25
長崎県	-	-	-	-	-	-	-	426
熊本県	-	-	-	-	-	-	190	1,243
大分県	-	-	-	-	-	-	-	165
宮崎県	-	-	-	-	-	-	-	155
鹿児島県	-	-	-	-	-	-	-	450
沖縄県	-	-	-	-	-	-	-	702
合 計	28	1,100	711	-	-	-	35,774	24,114



第12-1表 都道府県、業種別高額療養費の状況

全 体

	合 計				合 算 分			
			現物給付分(再掲)		多数該当分		その他	
	件数	高額療養費	件数	高額療養費	件数	高額療養費	件数	高額療養費
	件	千円	件	千円	件	千円	件	千円
北海道	741,208	51,497,082	509,585	47,769,223	29,122	877,373	149,091	1,811,197
青森県	184,666	12,105,654	110,161	11,096,897	12,738	333,041	48,614	426,515
岩手県	173,108	10,173,453	101,870	9,326,277	11,041	170,246	38,473	272,903
宮城県	312,958	18,111,978	181,182	16,624,807	19,702	402,503	96,910	717,623
秋田県	181,272	9,545,666	87,001	7,642,481	9,588	236,668	57,177	544,044
山形県	156,468	9,283,586	82,995	8,122,321	9,656	238,996	53,666	387,069
福島県	189,039	13,998,450	134,466	13,019,106	10,052	216,613	32,146	309,933
茨城県	388,131	23,024,034	208,778	19,351,873	27,122	800,034	105,397	1,076,868
栃木県	265,543	16,103,306	158,579	14,650,212	12,542	306,763	82,361	682,470
群馬県	290,322	17,456,485	149,710	13,947,872	18,825	698,316	84,692	836,725
埼玉県	1,122,110	58,664,332	561,804	50,966,099	66,740	1,315,660	384,801	2,904,842
千葉県	988,666	50,139,399	529,113	44,684,827	61,738	1,254,016	378,608	2,414,071
東京都	1,763,898	98,617,067	1,001,242	87,245,545	107,657	2,755,649	541,848	4,654,448
神奈川県	1,328,079	67,577,086	699,049	58,830,676	89,926	1,706,436	365,094	2,969,202
新潟県	316,634	18,659,104	192,302	17,393,932	15,495	328,258	93,651	661,402
富山県	112,256	8,112,247	80,333	7,447,028	4,739	126,624	20,748	185,232
石川県	181,772	10,879,762	106,892	9,665,143	9,742	221,109	41,748	379,863
福井県	111,967	6,792,560	68,304	6,252,223	5,813	126,190	26,522	241,883
山梨県	125,816	7,438,089	74,865	6,639,905	7,959	168,652	35,247	332,636
長野県	293,240	17,612,087	169,120	15,901,055	17,913	389,991	85,572	759,563
岐阜県	314,309	17,699,072	159,878	14,312,856	25,884	1,008,462	93,634	1,403,619
静岡県	530,727	31,445,987	306,825	28,260,611	26,467	636,949	146,417	1,315,324
愛知県	885,406	47,759,628	450,679	41,253,152	62,767	1,769,298	306,291	3,276,181
三重県	373,849	15,803,612	152,937	14,189,014	25,292	345,583	178,430	707,022
滋賀県	171,955	11,182,770	105,080	10,018,413	10,292	272,255	45,764	350,535
京都府	347,718	22,220,212	231,428	20,907,360	9,687	201,185	77,827	649,978
大阪府	1,355,592	81,185,928	805,856	73,630,694	56,862	1,318,646	403,416	3,169,414
兵庫県	846,939	47,448,721	443,743	41,468,524	38,978	796,885	295,985	2,696,822
奈良県	184,493	11,827,919	119,730	10,914,999	8,447	190,033	40,741	359,403
和歌山県	157,861	9,875,974	98,238	9,012,421	9,412	197,277	39,290	368,586
鳥取県	78,566	5,406,044	51,797	4,941,317	4,864	122,953	13,453	130,082
島根県	113,322	6,933,251	67,271	6,307,511	6,529	152,602	32,438	261,369
岡山県	300,296	18,421,331	189,322	16,945,015	10,659	273,528	85,944	732,173
広島県	370,213	23,427,850	248,661	21,879,509	17,449	362,459	88,248	795,422
山口県	250,593	15,163,971	144,418	13,133,761	15,778	421,000	72,192	582,708
徳島県	112,750	7,616,130	74,385	7,043,958	6,759	156,364	20,561	199,250
香川県	162,068	10,016,968	105,715	9,349,715	2,942	54,535	49,552	495,775
愛媛県	255,931	14,407,997	137,755	12,453,575	28,464	1,341,825	84,891	1,042,702
高知県	140,523	8,719,040	85,822	7,947,294	9,803	204,897	27,228	273,506
福岡県	682,543	45,594,080	430,968	41,632,684	42,044	843,149	160,945	1,316,592
佐賀県	149,348	9,172,235	88,953	8,429,134	9,858	208,190	45,447	359,977
長崎県	249,144	16,567,308	170,979	15,457,433	14,252	330,012	52,050	460,988
熊本県	249,578	18,128,852	186,083	17,208,284	9,413	222,811	37,834	392,696
大分県	216,545	13,199,239	134,328	12,244,724	7,311	135,959	41,679	301,014
宮崎県	204,327	12,092,049	121,117	11,026,808	14,467	231,321	56,991	420,404
鹿児島県	343,281	20,521,510	206,427	18,926,592	20,087	364,914	99,298	640,351
沖縄県	231,632	16,559,455	149,055	15,564,665	18,256	296,678	53,454	331,398
医師	29,057	3,142,367	20,474	2,721,343	1,632	80,619	3,920	119,353
歯科医師	23,451	2,545,837	17,457	2,214,820	808	37,005	1,769	57,259
薬剤師	5,413	458,734	3,297	373,308	397	15,190	1,021	18,856
一般業種	53,742	4,567,959	35,254	3,989,392	3,043	117,438	10,496	209,563
建設関係	260,574	22,736,157	168,230	20,197,515	15,326	490,902	51,225	764,202
全国土木	43,951	4,441,274	29,329	3,783,932	1,809	101,717	6,536	141,363
市町村	18,506,662	1,084,188,562	10,674,801	971,037,528	1,061,133	25,132,906	5,372,366	45,601,783
組合	416,188	37,892,327	274,041	33,280,310	23,015	842,871	74,967	1,310,597
合計	18,922,850	1,122,080,889	10,948,842	1,004,317,839	1,084,148	25,975,777	5,447,333	46,912,379

一計（一般被保険者分＋退職者医療分）一

単		独		分				他法併用分		長期高額 特定疾病 該当者数
多数該当分		長期疾病分		入院分		その他		件数	高額療養費	
件数	高額療養費	件数	高額療養費	件数	高額療養費	件数	高額療養費			
件	千円	件	千円	件	千円	件	千円	件	千円	人
119,355	8,910,499	51,672	4,610,040	178,512	23,804,407	147,169	8,539,389	66,287	2,944,178	3,034
22,648	2,156,392	13,197	1,522,333	35,673	5,064,858	26,463	694,431	25,333	1,908,084	935
29,054	2,754,245	20,742	1,756,747	25,250	3,288,677	23,421	1,041,546	25,127	889,090	983
38,012	3,473,891	35,695	2,963,053	53,850	7,498,855	36,645	1,223,482	32,144	1,832,573	2,853
26,254	2,368,370	11,031	995,028	30,882	4,046,222	31,690	696,591	14,650	658,742	696
17,814	1,597,703	11,272	986,224	24,020	3,265,613	29,118	1,943,975	10,922	864,006	644
36,046	3,514,669	22,122	1,901,139	43,944	6,264,033	23,941	626,681	20,788	1,165,382	1,249
52,585	4,676,432	29,814	2,593,585	69,117	10,250,943	66,704	1,677,403	37,392	1,948,770	1,739
36,155	3,404,538	26,126	2,365,464	47,463	6,745,245	32,833	999,148	28,063	1,599,679	1,639
34,599	3,072,874	28,416	2,701,092	54,960	7,446,853	38,298	1,064,861	30,532	1,635,763	1,726
71,972	6,524,166	154,816	10,532,980	189,669	26,753,458	154,539	5,546,836	99,573	5,086,389	7,051
51,787	4,309,611	94,401	8,048,408	166,014	24,120,193	126,954	4,155,442	109,164	5,837,658	5,830
153,215	13,832,625	222,998	17,131,160	294,381	43,598,415	245,080	7,138,271	198,719	9,506,498	10,747
94,135	8,611,749	124,459	10,564,866	209,172	30,829,491	316,707	6,803,892	128,586	6,091,451	7,632
44,970	4,203,403	28,611	2,540,810	61,009	7,989,052	41,392	1,132,068	31,506	1,804,113	1,779
20,745	2,049,306	6,184	655,245	25,104	3,503,816	17,826	571,472	16,910	1,020,551	460
23,673	2,302,284	15,682	1,167,704	33,309	4,391,524	28,182	614,529	29,436	1,802,748	444
16,349	1,405,557	10,901	934,293	20,820	3,017,843	18,396	442,360	13,166	624,436	776
14,757	1,326,096	15,689	1,235,719	21,817	2,925,237	13,592	434,485	16,755	1,015,265	832
35,636	3,375,371	36,322	2,600,287	52,176	7,569,640	34,693	1,080,322	30,928	1,836,912	1,838
43,588	3,572,855	29,950	2,706,849	42,644	5,928,739	50,247	1,767,712	28,362	1,310,835	2,009
61,937	5,749,778	78,292	5,890,720	87,462	13,161,773	76,170	2,035,320	53,982	2,656,123	4,031
84,246	7,185,600	48,752	4,569,288	162,731	22,589,236	147,225	4,408,813	73,394	3,961,211	3,116
34,723	3,263,131	29,939	2,375,666	40,906	5,883,871	41,491	1,882,463	23,068	1,345,877	1,160
19,997	2,083,567	18,697	1,604,673	31,031	4,761,153	24,934	742,990	21,240	1,367,598	973
30,010	2,888,930	33,517	2,889,094	74,182	10,577,356	74,680	1,925,338	47,815	3,088,332	1,897
104,704	10,271,797	119,142	11,030,664	228,657	33,005,356	260,580	11,903,974	182,231	10,486,076	8,361
76,495	7,138,303	53,900	5,013,466	163,586	22,053,879	134,217	4,206,251	83,778	5,543,115	3,670
26,206	2,329,503	16,452	1,560,527	36,277	5,361,348	33,693	802,805	22,677	1,224,299	1,007
18,588	1,717,814	15,304	1,351,285	32,257	4,337,415	23,410	609,129	19,600	1,294,469	1,109
13,003	1,331,931	7,795	592,897	16,061	2,246,474	14,081	360,428	9,309	621,279	402
16,276	1,625,514	9,082	820,640	29,836	3,290,371	10,361	244,064	8,800	538,690	477
30,725	2,946,444	31,614	2,793,883	60,023	8,442,239	43,971	1,216,748	37,360	2,016,316	1,934
45,819	4,598,529	28,077	2,651,460	81,958	11,501,630	80,724	2,188,099	27,938	1,330,250	1,548
39,999	3,788,197	21,361	1,824,019	45,555	5,998,438	28,286	717,578	27,422	1,832,031	1,223
21,124	1,869,997	7,517	829,724	25,289	3,298,819	18,735	459,419	12,765	802,556	499
5,132	518,392	18,037	1,503,453	39,392	5,008,648	21,391	730,475	25,622	1,705,690	587
28,360	2,596,609	18,986	1,803,833	42,420	5,605,741	24,507	613,187	28,303	1,404,100	1,188
18,187	1,654,323	12,822	1,092,441	27,681	3,541,855	25,688	508,900	19,114	1,443,119	764
104,666	9,967,235	40,492	4,004,695	156,017	21,419,203	99,843	3,299,104	78,536	4,744,102	2,446
23,381	2,224,882	15,596	1,279,874	26,481	3,411,120	12,664	358,525	15,921	1,329,667	996
43,193	4,012,549	26,665	2,258,120	55,826	7,193,992	33,318	801,508	23,840	1,510,138	1,598
44,328	4,046,992	35,777	3,081,292	54,502	6,953,971	27,599	708,691	40,125	2,722,398	2,411
35,001	3,069,587	24,746	2,067,630	44,729	5,315,992	38,521	733,349	24,558	1,575,708	1,864
30,943	2,758,195	21,882	1,866,121	39,624	4,852,337	19,673	514,827	20,747	1,448,844	1,507
53,992	4,693,734	37,693	3,450,799	64,688	8,510,104	44,427	1,435,513	23,096	1,426,096	2,386
37,265	3,779,592	34,933	3,367,724	46,063	6,034,045	16,836	461,914	24,825	2,288,105	2,285
3,101	358,584	4,923	461,125	8,793	1,504,163	4,060	273,735	2,628	344,787	287
3,501	358,799	3,828	356,127	8,460	1,333,602	2,760	137,581	2,325	265,465	243
565	64,880	881	78,514	1,425	214,906	597	24,435	527	41,952	46
4,763	543,963	6,999	591,568	13,346	2,191,646	9,137	419,272	5,958	494,509	396
30,792	3,370,692	31,014	2,530,543	75,231	11,772,692	29,308	1,205,660	27,678	2,601,466	1,757
6,513	769,069	2,558	205,291	13,350	2,037,111	3,903	147,481	9,282	1,039,242	414
2,031,649	185,553,758	1,797,170	152,087,014	3,393,020	472,659,480	2,880,915	92,064,308	1,970,409	111,089,314	104,335
49,235	5,465,988	50,203	4,223,167	120,605	19,054,119	49,765	2,208,164	48,398	4,787,422	3,143
2,080,884	191,019,746	1,847,373	156,310,180	3,513,625	491,713,600	2,930,680	94,272,472	2,018,807	115,876,736	107,478

第12-1表 都道府県、業種別高額療養費の状況

全 体

	合 計				合 算 分			
			現物給付分(再掲)		多数該当分		その他	
	件 数	高額療養費	件 数	高額療養費	件 数	高額療養費	件 数	高額療養費
	件	千円	件	千円	件	千円	件	千円
北海道	731,057	50,448,047	501,800	46,800,601	28,289	850,175	148,467	1,791,987
青森県	181,810	11,812,535	108,140	10,830,757	12,350	323,069	48,463	422,090
岩手県	170,218	9,913,719	99,905	9,089,570	10,706	163,882	38,268	268,269
宮城県	309,377	17,774,863	178,476	16,313,699	19,295	392,691	96,699	710,363
秋田県	178,452	9,294,542	85,435	7,449,229	9,137	222,583	56,989	537,380
山形県	153,273	8,988,481	80,874	7,886,251	9,258	230,543	53,417	381,534
福島県	185,238	13,630,793	131,788	12,685,708	9,572	205,835	31,985	305,297
茨城県	382,362	22,476,625	205,054	18,901,077	26,352	776,438	105,003	1,060,113
栃木県	261,664	15,715,835	155,650	14,307,207	12,111	295,908	82,157	675,565
群馬県	286,575	17,080,101	147,215	13,634,193	18,355	682,954	84,444	825,812
埼玉県	1,110,374	57,633,781	554,326	50,089,485	65,553	1,284,071	383,865	2,873,795
千葉県	980,392	49,347,252	523,373	43,984,053	60,542	1,227,632	378,019	2,397,391
東京都	1,748,756	97,186,793	990,948	86,032,646	105,798	2,699,478	540,964	4,617,911
神奈川県	1,317,490	66,617,512	692,061	58,006,864	88,556	1,668,539	364,453	2,949,089
新潟県	311,801	18,140,709	188,539	16,903,246	15,066	317,591	93,407	655,089
富山県	110,176	7,883,488	78,736	7,245,633	4,515	119,100	20,711	183,515
石川県	178,578	10,612,635	104,596	9,426,162	9,442	213,764	41,602	374,628
福井県	109,971	6,600,912	66,903	6,075,044	5,515	120,292	26,413	239,208
山梨県	124,256	7,279,128	73,756	6,498,596	7,765	162,492	35,175	329,391
長野県	287,889	17,110,311	165,645	15,450,618	17,266	375,713	85,230	749,790
岐阜県	310,575	17,339,513	157,565	14,024,581	25,370	980,863	93,419	1,392,070
静岡県	523,170	30,729,034	301,636	27,626,444	25,632	616,711	145,978	1,299,145
愛知県	874,154	46,701,852	443,146	40,334,232	61,180	1,715,986	305,518	3,248,144
三重県	369,939	15,468,049	150,728	13,898,770	24,724	335,240	177,995	699,424
滋賀県	169,562	10,937,376	103,376	9,807,346	10,033	262,396	45,610	345,087
京都府	343,954	21,821,055	228,448	20,536,726	9,433	193,162	77,706	646,041
大阪府	1,343,879	79,964,815	797,510	72,532,262	55,566	1,284,808	402,618	3,150,002
兵庫県	838,282	46,580,711	438,082	40,716,569	37,759	767,770	295,481	2,676,812
奈良県	182,491	11,637,452	118,353	10,742,634	8,197	183,592	40,643	356,072
和歌山県	155,950	9,686,818	96,964	8,854,857	9,166	189,159	39,177	363,429
鳥取県	76,905	5,238,354	50,660	4,801,589	4,564	108,157	13,368	126,853
島根県	111,477	6,750,480	65,930	6,140,210	6,281	146,538	32,328	257,041
岡山県	296,967	18,057,905	186,832	16,614,930	10,380	264,021	85,776	726,071
広島県	365,551	22,941,759	244,942	21,425,820	17,010	353,501	88,039	789,300
山口県	247,310	14,822,630	142,167	12,842,295	15,336	409,165	72,014	574,757
徳島県	110,999	7,452,551	73,049	6,893,577	6,616	153,088	20,480	196,704
香川県	159,823	9,787,379	103,991	9,132,388	2,894	53,616	49,165	486,739
愛媛県	252,224	14,060,713	135,312	12,154,311	27,685	1,309,424	84,625	1,027,671
高知県	138,404	8,524,728	84,413	7,772,568	9,514	197,881	27,076	268,635
福岡県	672,610	44,612,987	423,933	40,767,058	40,964	815,952	160,285	1,297,604
佐賀県	147,284	8,983,874	87,380	8,258,086	9,652	202,954	45,346	357,124
長崎県	245,387	16,205,095	168,068	15,122,018	13,801	319,106	51,894	456,299
熊本県	245,982	17,757,739	183,255	16,860,415	9,160	215,697	37,667	387,444
大分県	213,195	12,892,488	131,845	11,962,984	7,057	130,596	41,553	297,580
宮崎県	201,734	11,840,531	119,232	10,793,928	14,111	224,649	56,850	416,379
鹿児島県	338,704	20,107,221	203,159	18,557,875	19,551	352,226	99,016	633,192
沖縄県	229,207	16,201,610	147,273	15,227,119	17,984	290,405	53,265	322,971
医師	29,057	3,142,367	20,474	2,721,343	1,632	80,619	3,920	119,353
歯科医師	23,451	2,545,837	17,457	2,214,820	808	37,005	1,769	57,259
薬剤師	5,413	458,734	3,297	373,308	397	15,190	1,021	18,856
一般業種	53,742	4,567,959	35,254	3,989,392	3,043	117,438	10,496	209,563
建設関係	260,574	22,736,157	168,230	20,197,515	15,326	490,902	51,225	764,202
全国土木	43,951	4,441,274	29,329	3,783,932	1,809	101,717	6,536	141,363
市町村	18,285,428	1,062,652,780	10,520,469	952,012,230	1,035,063	24,409,412	5,358,623	45,146,810
組合	416,188	37,892,327	274,041	33,280,310	23,015	842,871	74,967	1,310,597
合計	18,701,616	1,100,545,107	10,794,510	985,292,541	1,058,078	25,252,283	5,433,590	46,457,407

—一般被保険者分—

単		独		分				他法併用分		長期高額 特定疾病 該当者数
多数該当分		長期疾病分		入院分		その他		件数	高額療養費	
件数	高額療養費	件数	高額療養費	件数	高額療養費	件数	高額療養費			
件	千円	件	千円	件	千円	件	千円	件	千円	人
117,390	8,724,100	49,277	4,394,489	176,873	23,550,264	144,784	8,235,408	65,977	2,901,624	2,912
21,997	2,094,354	12,579	1,455,298	35,015	4,951,570	26,300	685,151	25,106	1,881,003	898
28,222	2,673,464	20,053	1,687,501	24,782	3,224,558	23,205	1,026,334	24,982	869,711	947
37,262	3,413,608	34,754	2,881,876	52,976	7,360,630	36,461	1,205,209	31,930	1,810,485	2,783
25,517	2,302,898	10,671	958,929	30,253	3,954,801	31,405	677,929	14,480	640,022	673
17,230	1,541,156	10,575	931,615	23,351	3,158,228	28,743	1,905,916	10,699	839,490	617
34,994	3,402,203	21,269	1,833,092	43,044	6,120,953	23,801	620,202	20,573	1,143,210	1,211
51,240	4,551,775	28,426	2,478,303	67,813	10,033,140	66,364	1,654,494	37,164	1,922,361	1,674
35,371	3,331,205	25,122	2,268,842	46,510	6,585,402	32,627	987,340	27,766	1,571,573	1,590
33,734	2,997,614	27,553	2,605,591	54,082	7,296,844	38,040	1,045,872	30,367	1,625,414	1,676
70,332	6,367,858	150,887	10,259,476	187,213	26,352,095	153,639	5,475,539	98,885	5,020,948	6,833
50,884	4,241,482	92,196	7,837,901	164,069	23,777,640	126,295	4,111,153	108,387	5,754,053	5,712
150,375	13,558,337	219,585	16,839,351	290,719	42,989,120	243,777	7,075,544	197,538	9,407,051	10,587
92,461	8,454,872	122,120	10,358,264	206,846	30,438,248	315,307	6,733,377	127,747	6,015,123	7,535
43,633	4,063,780	27,555	2,436,078	59,737	7,784,748	41,133	1,120,337	31,270	1,763,085	1,725
20,137	1,984,619	5,727	610,483	24,659	3,428,763	17,732	560,136	16,695	996,872	431
23,140	2,254,756	14,740	1,103,084	32,704	4,297,420	28,064	607,419	28,886	1,761,563	410
15,797	1,360,259	10,540	902,710	20,352	2,934,382	18,326	438,709	13,028	605,353	751
14,429	1,291,486	15,290	1,206,002	21,395	2,854,093	13,540	430,119	16,662	1,005,544	811
34,555	3,265,483	34,693	2,486,809	51,076	7,373,739	34,451	1,066,422	30,618	1,792,354	1,768
42,505	3,483,812	29,138	2,627,998	41,940	5,817,473	49,964	1,737,831	28,239	1,299,467	1,958
60,575	5,609,582	75,686	5,688,336	85,911	12,891,610	75,786	2,008,643	53,602	2,615,005	3,929
82,222	6,997,650	46,034	4,309,466	160,309	22,197,499	146,242	4,368,025	72,649	3,865,082	2,972
34,019	3,203,939	29,055	2,297,304	40,238	5,769,361	41,021	1,842,263	22,887	1,320,517	1,133
19,436	2,026,319	18,027	1,551,681	30,507	4,664,665	24,854	739,592	21,095	1,347,636	944
29,087	2,796,568	32,674	2,814,563	73,215	10,418,354	74,324	1,904,106	47,515	3,048,261	1,856
102,699	10,070,000	116,765	10,794,530	225,884	32,521,152	259,209	11,779,112	181,138	10,365,211	8,199
74,644	6,957,220	52,472	4,860,929	161,346	21,699,272	133,323	4,141,024	83,257	5,477,686	3,583
25,630	2,276,398	16,088	1,523,594	35,785	5,280,953	33,564	798,368	22,584	1,218,474	988
18,202	1,678,820	14,888	1,309,645	31,788	4,266,879	23,246	600,778	19,483	1,278,109	1,078
12,642	1,297,349	7,448	563,541	15,711	2,178,779	13,940	351,161	9,232	612,514	387
15,830	1,580,252	8,689	788,620	29,326	3,207,727	10,295	241,904	8,728	528,398	462
29,864	2,859,337	30,914	2,722,730	59,184	8,290,163	43,718	1,207,001	37,131	1,988,583	1,902
44,704	4,486,628	27,065	2,548,808	80,778	11,294,962	80,206	2,157,572	27,749	1,310,987	1,497
39,037	3,678,152	20,678	1,761,954	44,805	5,875,899	28,183	712,379	27,257	1,810,326	1,188
20,731	1,837,715	7,041	782,922	24,900	3,237,555	18,624	454,073	12,607	790,495	475
5,037	504,542	17,561	1,464,953	38,691	4,880,157	21,144	717,757	25,331	1,679,615	567
27,608	2,518,899	18,196	1,729,956	41,634	5,482,853	24,364	607,346	28,112	1,384,564	1,152
17,765	1,616,356	12,441	1,053,295	27,199	3,469,049	25,533	502,083	18,876	1,417,429	744
102,290	9,750,348	38,436	3,811,012	153,554	21,016,146	99,194	3,257,851	77,887	4,664,074	2,297
22,822	2,175,377	15,064	1,236,896	26,010	3,342,993	12,592	355,089	15,798	1,313,441	962
42,268	3,920,623	25,716	2,177,459	54,923	7,049,392	33,117	796,060	23,668	1,486,155	1,558
43,493	3,963,890	34,913	2,990,084	53,616	6,817,932	27,443	702,678	39,690	2,680,014	2,359
34,113	3,004,280	23,917	1,994,935	43,910	5,191,708	38,333	725,570	24,312	1,547,819	1,806
30,378	2,705,914	21,285	1,806,063	38,917	4,745,399	19,578	508,984	20,615	1,433,143	1,471
52,956	4,601,061	36,614	3,349,626	63,710	8,360,767	44,009	1,414,153	22,848	1,396,196	2,333
36,771	3,729,974	34,335	3,201,688	45,563	5,952,308	16,743	458,785	24,546	2,245,480	2,253
3,101	358,584	4,923	461,125	8,793	1,504,163	4,060	273,735	2,628	344,787	287
3,501	358,799	3,828	356,127	8,460	1,333,602	2,760	137,581	2,325	265,465	243
565	64,880	881	78,514	1,425	214,906	597	24,435	527	41,952	46
4,763	543,963	6,999	591,568	13,346	2,191,646	9,137	419,272	5,958	494,509	396
30,792	3,370,692	31,014	2,530,543	75,231	11,772,692	29,308	1,205,660	27,678	2,601,466	1,757
6,513	769,069	2,558	205,291	13,350	2,037,111	3,903	147,481	9,282	1,039,242	414
1,986,028	181,206,315	1,744,752	147,298,280	3,342,823	464,387,644	2,862,543	90,752,798	1,955,596	109,451,520	101,597
49,235	5,465,988	50,203	4,223,167	120,605	19,054,119	49,765	2,208,164	48,398	4,787,422	3,143
2,035,263	186,672,303	1,794,955	151,521,447	3,463,428	483,441,763	2,912,308	92,960,962	2,003,994	114,238,941	104,740

第12-1表 都道府県、業種別高額療養費の状況

全 体

	合 計				合 算 分			
			現物給付分(再掲)		多数該当分		その他	
	件数	高額療養費	件数	高額療養費	件数	高額療養費	件数	高額療養費
	件	千円	件	千円	件	千円	件	千円
北海道	10,151	1,049,035	7,785	968,622	833	27,198	624	19,210
青森県	2,856	293,119	2,021	266,140	388	9,972	151	4,425
岩手県	2,890	259,734	1,965	236,708	335	6,364	205	4,634
宮城県	3,581	337,115	2,706	311,109	407	9,812	211	7,260
秋田県	2,820	251,123	1,566	193,252	451	14,086	188	6,664
山形県	3,195	295,105	2,121	236,070	398	8,453	249	5,534
福島県	3,801	367,657	2,678	333,398	480	10,778	161	4,636
茨城県	5,769	547,409	3,724	450,797	770	23,595	394	16,754
栃木県	3,879	387,471	2,929	343,004	431	10,855	204	6,905
群馬県	3,747	376,384	2,495	313,679	470	15,362	248	10,913
埼玉県	11,736	1,030,551	7,478	876,615	1,187	31,589	936	31,047
千葉県	8,274	792,147	5,740	700,774	1,196	26,383	589	16,680
東京都	15,142	1,430,275	10,294	1,212,899	1,859	56,171	884	36,537
神奈川県	10,589	959,575	6,988	823,812	1,370	37,897	641	20,113
新潟県	4,833	518,396	3,763	490,686	429	10,666	244	6,313
富山県	2,080	228,759	1,597	201,395	224	7,524	37	1,717
石川県	3,194	267,127	2,296	238,981	300	7,345	146	5,235
福井県	1,996	191,648	1,401	177,180	298	5,898	109	2,675
山梨県	1,560	158,961	1,109	141,309	194	6,160	72	3,245
長野県	5,351	501,776	3,475	450,437	647	14,278	342	9,773
岐阜県	3,734	359,559	2,313	288,275	514	27,600	215	11,549
静岡県	7,557	716,953	5,189	634,166	835	20,238	439	16,179
愛知県	11,252	1,057,775	7,533	918,920	1,587	53,312	773	28,037
三重県	3,910	335,564	2,209	290,244	568	10,343	435	7,598
滋賀県	2,393	245,393	1,704	211,067	259	9,859	154	5,447
京都府	3,764	399,157	2,980	370,635	254	8,023	121	3,936
大阪府	11,713	1,221,113	8,346	1,098,431	1,296	33,838	798	19,412
兵庫県	8,657	868,010	5,661	751,955	1,219	29,116	504	20,010
奈良県	2,002	190,467	1,377	172,364	250	6,441	98	3,332
和歌山県	1,911	189,156	1,274	157,564	246	8,118	113	5,157
鳥取県	1,661	167,690	1,137	139,729	300	14,796	85	3,230
島根県	1,845	182,771	1,341	167,301	248	6,065	110	4,328
岡山県	3,329	363,426	2,490	330,085	279	9,507	168	6,102
広島県	4,662	486,091	3,719	453,689	439	8,958	209	6,122
山口県	3,283	341,341	2,251	291,466	442	11,836	178	7,951
徳島県	1,751	163,579	1,336	150,382	143	3,276	81	2,547
香川県	2,245	229,589	1,724	217,328	48	918	387	9,036
愛媛県	3,707	347,284	2,443	299,264	779	32,400	266	15,030
高知県	2,119	194,312	1,409	174,726	289	7,015	152	4,871
福岡県	9,933	981,093	7,035	865,626	1,080	27,197	660	18,988
佐賀県	2,064	188,361	1,573	171,048	206	5,236	101	2,853
長崎県	3,757	362,214	2,911	335,414	451	10,907	156	4,689
熊本県	3,596	371,114	2,828	347,869	253	7,115	167	5,252
大分県	3,350	306,751	2,483	281,740	254	5,363	126	3,434
宮崎県	2,593	251,518	1,885	232,880	356	6,672	141	4,025
鹿児島県	4,577	414,289	3,268	368,717	536	12,688	282	7,159
沖縄県	2,425	357,845	1,782	337,546	272	6,273	189	8,428
市町村	221,234	21,535,782	154,332	19,025,298	26,070	723,494	13,743	454,973



—退職者医療分—

単		独		分				他法併用分		長期高額 特定疾病 該当者数
多数該当分		長期疾病分		入院分		その他		件数	高額療養費	
件数	高額療養費	件数	高額療養費	件数	高額療養費	件数	高額療養費			
件	千円	件	千円	件	千円	件	千円	件	千円	人
1,965	186,399	2,395	215,551	1,639	254,143	2,385	303,981	310	42,553	122
651	62,038	618	67,035	658	113,287	163	9,280	227	27,082	37
832	80,781	689	69,246	468	64,119	216	15,212	145	19,379	36
750	60,282	941	81,177	874	138,225	184	18,272	214	22,087	70
737	65,472	360	36,098	629	91,421	285	18,662	170	18,721	23
584	56,547	697	54,609	669	107,385	375	38,060	223	24,516	27
1,052	112,466	853	68,047	900	143,080	140	6,478	215	22,172	38
1,345	124,656	1,388	115,282	1,304	217,803	340	22,909	228	26,409	65
784	73,333	1,004	96,622	953	159,842	206	11,808	297	28,106	49
865	75,260	863	95,501	878	150,010	258	18,989	165	10,349	50
1,640	156,308	3,929	273,504	2,456	401,364	900	71,297	688	65,442	218
903	68,129	2,205	210,507	1,945	342,553	659	44,289	777	83,605	118
2,840	274,288	3,413	291,809	3,662	609,295	1,303	62,727	1,181	99,447	160
1,674	156,876	2,339	206,602	2,326	391,244	1,400	70,515	839	76,328	97
1,337	139,622	1,056	104,732	1,272	204,304	259	11,731	236	41,028	54
608	64,688	457	44,762	445	75,053	94	11,336	215	23,679	29
533	47,528	942	64,621	605	94,104	118	7,110	550	41,185	34
552	45,298	361	31,583	468	83,460	70	3,651	138	19,083	25
328	34,610	399	29,717	422	71,143	52	4,366	93	9,720	21
1,081	109,888	1,629	113,478	1,100	195,901	242	13,900	310	44,558	70
1,083	89,044	812	78,851	704	111,267	283	29,881	123	11,368	51
1,362	140,196	2,606	202,383	1,551	270,163	384	26,676	380	41,118	102
2,024	187,950	2,718	259,822	2,422	391,737	983	40,788	745	96,129	144
704	59,191	884	78,362	668	114,510	470	40,200	181	25,361	27
561	57,247	670	52,992	524	96,488	80	3,399	145	19,962	29
923	92,362	843	74,531	967	159,002	356	21,232	300	40,071	41
2,005	201,798	2,377	236,134	2,773	484,204	1,371	124,862	1,093	120,865	162
1,851	181,084	1,428	152,537	2,240	354,608	894	65,227	521	65,430	87
576	53,105	364	36,933	492	80,395	129	4,437	93	5,824	19
386	38,994	416	41,640	469	70,536	164	8,351	117	16,360	31
361	34,582	347	29,356	350	67,695	141	9,267	77	8,765	15
446	45,262	393	32,020	510	82,644	66	2,160	72	10,292	15
861	87,107	700	71,154	839	152,076	253	9,747	229	27,734	32
1,115	111,901	1,012	102,652	1,180	206,668	518	30,527	189	19,263	51
962	110,045	683	62,065	750	122,539	103	5,199	165	21,705	35
393	32,282	476	46,802	389	61,264	111	5,346	158	12,061	24
95	13,850	476	38,500	701	128,492	247	12,718	291	26,076	20
752	77,710	790	73,877	786	122,889	143	5,841	191	19,536	36
422	37,967	381	39,146	482	72,805	155	6,818	238	25,690	20
2,376	216,886	2,056	193,683	2,463	403,057	649	41,253	649	80,028	149
559	49,505	532	42,979	471	68,126	72	3,436	123	16,226	34
925	91,926	949	80,661	903	144,600	201	5,448	172	23,983	40
835	83,101	864	91,209	886	136,039	156	6,013	435	42,384	52
888	65,307	829	72,695	819	124,284	188	7,778	246	27,890	58
565	52,281	597	60,058	707	106,938	95	5,843	132	15,701	36
1,036	92,673	1,079	101,173	978	149,337	418	21,360	248	29,899	53
494	49,618	598	166,036	500	81,737	93	3,129	279	42,626	32
45,621	4,347,442	52,418	4,788,733	50,197	8,271,836	18,372	1,311,509	14,813	1,637,794	2,738

第12-2表 都道府県、業種別高額療養費の状況

前期高齢者分再掲

	合 計		合 算 分			
	件 数	高額療養費 千円	多 数 該 当 分		そ の 他	
			件 数	高額療養費 千円	件 数	高額療養費 千円
北海道	512,234	27,419,315	16,657	330,981	140,681	1,486,126
青森県	124,989	5,651,760	7,467	114,923	46,940	350,801
岩手県	118,295	4,971,928	7,101	87,210	35,583	203,640
宮城県	231,553	10,241,411	13,145	219,846	93,179	612,027
秋田県	134,995	5,213,394	5,245	123,794	54,542	449,251
山形県	109,866	4,788,021	5,475	87,198	50,959	306,328
福島県	118,259	6,914,380	5,862	99,874	29,765	245,344
茨城県	261,126	11,210,261	12,540	242,526	98,024	757,973
栃木県	189,927	8,439,627	8,096	164,135	79,756	567,269
群馬県	206,581	9,168,032	11,276	267,921	80,929	630,161
埼玉県	859,658	34,576,091	46,289	749,812	364,298	2,270,276
千葉県	752,134	30,016,432	35,642	700,810	346,096	2,070,693
東京都	1,311,283	55,807,248	70,935	1,497,848	512,690	3,820,354
神奈川県	1,036,300	40,757,715	61,619	1,002,494	352,488	2,482,009
新潟県	236,279	10,623,408	10,467	180,946	91,189	580,321
富山県	76,962	4,508,357	2,633	55,387	19,979	159,480
石川県	127,270	6,105,021	6,398	120,241	40,087	320,977
福井県	83,807	4,066,208	3,607	68,667	25,523	208,458
山梨県	90,377	4,151,380	5,048	88,237	33,766	265,354
長野県	210,906	9,951,346	11,478	227,344	81,814	639,974
岐阜県	238,420	10,442,019	18,110	565,323	89,754	1,166,351
静岡県	396,129	18,356,091	17,176	338,999	140,778	1,060,535
愛知県	621,214	24,713,046	36,153	795,182	290,112	2,714,282
三重県	297,341	9,097,057	16,429	187,226	172,129	587,286
滋賀県	129,679	6,652,297	6,188	125,468	43,903	281,081
京都府	273,690	13,807,534	7,596	124,695	76,232	577,461
大阪府	1,040,160	47,561,998	37,488	747,482	389,302	2,736,375
兵庫県	645,840	27,966,503	24,829	468,396	284,576	2,361,208
奈良県	134,709	6,864,980	5,554	105,741	38,746	296,910
和歌山県	111,717	5,344,107	6,071	109,602	37,555	309,302
鳥取県	52,873	2,963,956	2,391	43,502	12,041	91,036
島根県	84,868	4,060,776	3,874	80,482	31,196	213,161
岡山県	231,716	11,255,192	7,695	168,365	83,905	642,905
広島県	276,454	13,783,559	12,983	233,506	85,678	690,881
山口県	189,338	9,217,182	9,933	210,429	70,038	487,310
徳島県	72,268	3,695,594	3,643	69,378	19,501	155,774
香川県	122,313	6,025,356	2,357	39,894	46,750	420,204
愛媛県	189,180	8,006,886	17,174	707,079	80,682	765,979
高知県	97,876	4,916,668	5,035	99,355	24,816	215,242
福岡県	454,607	22,700,767	25,161	378,709	152,591	1,036,181
佐賀県	105,896	4,845,576	6,860	112,346	43,884	299,628
長崎県	172,410	9,054,100	9,156	177,406	49,820	376,220
熊本県	160,240	9,348,555	5,828	118,011	35,472	305,877
大分県	158,837	7,668,564	4,985	78,171	40,000	252,115
宮崎県	143,331	6,466,814	9,931	130,744	54,074	333,063
鹿児島県	240,354	10,813,120	13,794	190,485	95,893	527,175
沖縄県	136,346	6,939,883	10,444	132,612	49,296	224,690
医師	14,207	1,224,775	766	35,080	3,096	64,457
歯科医師	9,299	836,717	401	18,243	1,283	24,682
薬剤師	2,793	179,304	160	5,599	880	11,183
一般業種	32,955	1,991,217	1,822	56,436	9,491	135,515
建設関係	150,081	9,393,620	8,434	230,725	45,207	470,392
全国土木	15,371	970,035	826	25,818	5,195	50,532
市町村	13,570,607	607,149,517	673,818	12,968,782	5,117,012	37,555,044
組合	224,706	14,595,669	12,409	371,902	65,152	756,760
合計	13,795,313	621,745,185	686,227	13,340,684	5,182,164	38,311,804

— 一般被保険者分 —

単		独		分				他法併用分	
多数該当分		長期疾病分		入院分		その他			
件数	高額療養費	件数	高額療養費	件数	高額療養費	件数	高額療養費	件数	高額療養費
件	千円	件	千円	件	千円	件	千円	件	千円
71,871	4,284,801	4,197	383,280	137,034	17,881,405	92,947	1,855,491	48,847	1,197,231
9,737	914,841	1,680	153,762	22,747	3,151,311	23,684	516,024	12,734	450,099
9,927	989,606	8,849	657,387	16,180	2,087,871	20,377	623,544	20,278	322,671
15,967	1,677,352	17,849	1,427,530	35,535	4,639,197	33,306	1,011,560	22,572	653,900
10,620	1,007,160	3,987	319,612	20,041	2,543,761	29,088	500,821	11,472	268,995
5,802	563,353	3,285	289,001	15,356	2,002,869	22,129	1,184,920	6,860	354,353
13,614	1,389,434	3,274	278,812	29,263	3,980,720	21,794	538,825	14,687	381,371
17,209	1,631,096	1,076	114,790	43,969	6,456,172	61,352	1,335,824	26,956	671,880
14,044	1,393,571	7,938	668,821	30,537	4,236,933	30,116	822,816	19,440	586,082
11,998	1,131,260	10,620	891,050	36,544	4,811,644	34,562	839,437	20,652	596,559
30,105	2,763,388	83,065	5,430,171	121,299	17,035,458	137,409	3,834,454	77,193	2,492,532
22,777	2,014,158	50,468	4,067,896	105,750	15,394,178	113,450	3,336,055	77,951	2,432,642
66,797	6,235,290	133,538	9,051,790	182,044	26,485,837	204,817	5,063,045	140,462	3,653,083
41,993	3,930,654	74,146	5,940,149	134,510	20,130,870	272,902	4,740,991	98,642	2,530,550
18,886	1,866,464	13,904	1,153,936	40,416	5,168,464	38,050	949,172	23,367	724,105
7,725	836,814	264	31,363	18,514	2,549,055	16,640	509,830	11,207	366,428
11,072	1,152,381	5,346	387,410	24,489	3,092,717	26,139	524,473	13,739	506,822
7,340	647,200	5,040	396,182	14,775	2,080,505	17,341	378,168	10,181	287,027
5,513	526,890	7,690	576,051	13,496	1,802,892	12,143	327,661	12,721	564,296
14,301	1,410,415	15,516	1,076,132	34,074	4,951,357	31,913	931,961	21,810	714,164
18,350	1,543,517	16,325	1,373,892	28,268	3,865,852	45,460	1,379,554	22,153	547,529
26,877	2,606,206	39,789	2,800,123	59,706	8,825,563	70,856	1,714,902	40,947	1,009,763
30,128	3,049,705	3,160	311,024	90,589	13,495,129	124,796	3,229,724	46,276	1,118,000
14,023	1,396,182	14,843	1,141,586	28,086	3,926,675	35,096	1,357,111	16,735	500,991
9,309	997,457	9,966	772,674	22,147	3,229,397	23,238	656,180	14,928	590,040
12,747	1,273,201	18,853	1,574,967	51,887	7,183,035	70,358	1,649,079	36,017	1,425,096
47,652	4,704,471	64,514	5,574,539	150,955	21,220,040	220,084	8,312,228	130,165	4,266,862
32,574	3,206,256	23,617	2,106,640	106,245	14,321,618	116,320	3,117,049	57,679	2,385,336
11,244	1,052,880	7,509	648,759	24,762	3,577,942	30,540	696,400	16,354	486,349
7,885	756,128	5,790	490,376	20,071	2,698,686	21,124	479,603	13,221	500,413
5,107	575,966	3,101	230,100	11,154	1,522,367	12,816	273,390	6,263	227,595
7,007	721,742	4,681	389,652	22,001	2,211,936	9,706	202,179	6,403	241,624
14,271	1,397,136	17,142	1,457,199	41,421	5,717,550	40,162	1,024,005	27,120	848,032
21,463	2,272,840	10,174	911,338	55,071	7,530,252	70,715	1,672,782	20,370	471,961
17,010	1,694,374	11,667	956,462	33,622	4,317,502	26,878	637,481	20,190	913,624
8,126	762,261	712	79,321	15,463	2,003,985	16,955	354,230	7,868	270,647
2,309	241,558	9,863	779,308	24,926	3,211,884	18,863	570,938	17,245	761,569
11,696	1,125,853	8,096	705,051	27,669	3,572,874	22,785	529,338	21,078	600,712
7,792	757,308	5,576	478,536	18,954	2,398,374	23,935	427,574	11,768	540,278
41,182	4,143,579	1,635	235,028	98,920	13,251,972	84,376	2,158,106	50,742	1,497,194
8,985	881,045	7,626	586,483	17,440	2,188,401	11,512	308,606	9,589	469,066
17,166	1,654,485	13,115	1,082,684	37,039	4,516,129	30,068	618,867	16,046	628,308
17,401	1,609,121	16,708	1,379,473	35,096	4,295,429	25,174	593,973	24,561	1,046,671
15,120	1,368,891	12,804	1,058,271	32,453	3,635,334	36,456	605,567	17,019	670,214
12,719	1,146,988	9,573	790,369	26,083	3,065,677	17,999	425,309	12,952	574,663
20,722	1,848,692	17,132	1,501,922	41,258	5,177,596	35,696	940,306	15,859	626,944
11,301	1,210,230	15,484	1,394,856	23,545	2,992,917	13,907	345,724	12,369	638,855
1,040	127,802	2,453	222,399	2,972	572,994	2,722	156,376	1,158	45,666
1,113	116,831	1,421	134,793	2,448	421,896	1,891	84,702	742	35,570
185	26,843	308	27,198	564	88,724	439	11,807	257	7,951
1,802	202,043	3,443	272,998	5,652	949,795	7,346	252,232	3,399	122,200
11,864	1,273,312	13,244	1,001,557	32,483	5,085,970	23,293	750,035	15,556	581,629
1,229	137,376	490	42,990	3,285	512,649	2,708	75,595	1,638	125,076
857,464	80,364,202	821,187	64,105,756	2,221,404	304,437,332	2,496,034	64,105,274	1,383,688	43,613,127
17,233	1,884,207	21,359	1,701,934	47,404	7,632,028	38,399	1,330,747	22,750	918,090
874,697	82,248,410	842,546	65,807,691	2,268,808	312,069,360	2,534,433	65,436,021	1,406,438	44,531,217

第12-3表 都道府県、業種別高額療養費の状況

70歳以上一般分再掲

	合 計		合 算 分			
	件 数	高額療養費 千円	多 数 該 当 分		そ の 他	
			件 数	高額療養費 千円	件 数	高額療養費 千円
北海道	382,794	12,384,794	8,056	87,475	128,543	1,099,594
青森県	92,836	2,328,960	3,574	27,043	44,223	279,337
岩手県	89,159	2,058,511	3,706	20,993	33,437	154,046
宮城県	168,388	3,970,659	6,174	35,385	87,392	474,453
秋田県	100,652	2,144,121	1,309	14,673	48,587	312,617
山形県	83,204	1,959,276	2,391	11,200	48,404	244,785
福島県	159,771	2,699,346	2,851	25,627	28,026	176,682
茨城県	195,014	4,850,582	4,100	29,860	86,727	515,937
栃木県	143,606	3,502,471	3,343	21,095	75,847	437,440
群馬県	152,288	3,997,648	4,942	33,326	75,565	482,210
埼玉県	585,093	14,864,077	20,320	153,347	278,435	1,481,026
千葉県	577,761	13,053,847	12,557	75,876	326,396	1,573,909
東京都	978,663	23,907,872	35,060	314,776	473,248	2,803,634
神奈川県	790,741	17,880,051	28,414	185,307	329,961	1,839,748
新潟県	175,817	4,388,445	4,936	25,199	86,913	471,762
富山県	56,778	1,993,781	1,163	9,991	19,023	128,876
石川県	93,778	2,624,437	2,529	15,856	37,623	244,959
福井県	60,179	1,610,989	1,054	7,725	23,446	145,239
山梨県	64,849	1,663,960	2,261	14,132	31,048	188,976
長野県	152,765	4,210,907	4,353	32,552	76,780	498,688
岐阜県	180,907	4,504,207	11,065	266,003	84,849	863,884
静岡県	293,829	7,731,369	7,828	51,614	131,857	799,511
愛知県	494,788	11,149,395	17,836	145,460	271,371	2,006,471
三重県	238,477	3,866,463	6,921	22,812	164,390	460,199
滋賀県	93,427	2,699,962	1,951	11,249	41,044	196,995
京都府	210,889	6,397,880	5,210	42,814	73,215	491,783
大阪府	785,492	21,932,032	12,767	107,970	357,288	2,137,394
兵庫県	496,677	12,424,030	8,705	72,379	269,300	1,869,521
奈良県	98,652	2,972,503	2,615	20,134	35,910	223,697
和歌山県	82,949	2,320,274	2,890	26,425	35,169	235,295
鳥取県	36,554	1,203,146	359	1,369	11,004	61,566
島根県	62,795	1,732,249	1,469	8,964	29,383	166,927
岡山県	173,765	4,948,543	3,199	15,925	79,941	507,338
広島県	205,486	6,155,499	6,213	46,801	80,597	528,630
山口県	138,389	3,854,756	3,838	27,124	66,117	365,978
徳島県	51,170	1,497,931	1,302	8,110	18,230	115,540
香川県	86,029	2,497,873	1,239	10,457	39,672	265,545
愛媛県	143,387	3,418,746	8,507	236,673	75,606	506,201
高知県	70,890	2,218,352	1,472	13,108	23,000	157,258
福岡県	335,350	9,718,448	11,690	74,415	140,738	773,460
佐賀県	77,539	1,970,499	4,031	32,498	41,784	235,551
長崎県	117,897	3,613,550	4,189	40,769	45,944	270,733
熊本県	106,718	3,733,306	2,497	19,089	33,167	224,962
大分県	114,544	3,220,669	2,365	14,337	37,406	193,834
宮崎県	102,665	2,530,810	5,805	34,319	51,050	251,340
鹿児島県	171,428	4,194,929	6,836	28,933	91,393	405,175
沖縄県	89,774	2,290,193	5,759	30,345	45,020	156,751
医師	4,207	135,663	73	1,198	1,388	9,058
歯科医師	3,728	150,354	96	1,493	774	7,511
薬剤師	1,317	35,622	33	198	533	3,200
一般業種	19,368	571,838	539	4,879	7,304	62,858
建設関係	90,050	2,645,467	2,868	26,612	38,397	265,265
全国土木	9,276	248,970	433	3,523	4,358	22,229
市町村	10,164,603	260,892,348	301,651	2,551,536	4,714,069	28,025,459
組合	127,946	3,787,914	4,042	37,904	52,754	370,122
合計	10,292,549	264,680,262	305,693	2,589,440	4,766,823	28,395,581

— 一般被保険者分 —

単		独		分				他法併用分	
多数該当分		長期疾病分		入院分		その他			
件数	高額療養費	件数	高額療養費	件数	高額療養費	件数	高額療養費	件数	高額療養費
件	千円	件	千円	件	千円	件	千円	件	千円
36,184	834,387	1,881	139,411	79,349	8,146,752	84,624	1,426,972	44,157	650,202
934	57,951	818	57,613	11,687	1,270,212	20,667	414,137	10,933	222,667
372	15,598	4,971	259,012	9,417	983,699	18,263	448,387	18,993	176,776
1,212	78,724	6,136	390,370	18,539	1,993,691	29,435	687,429	19,500	310,608
826	77,339	1,461	95,837	11,262	1,112,873	26,965	383,620	10,242	147,163
351	25,428	1,065	69,022	8,274	856,124	16,958	579,851	5,761	172,866
1,225	81,913	1,243	81,083	82,983	1,715,109	30,492	429,570	12,951	189,362
1,408	96,353	410	33,425	23,540	2,808,021	54,091	1,000,833	24,738	366,153
996	80,025	2,809	191,735	16,527	1,846,423	26,993	605,194	17,091	320,560
738	49,337	5,103	330,547	21,317	2,202,703	27,192	591,772	17,431	307,754
2,893	183,558	35,888	1,878,723	64,305	7,323,534	116,361	2,517,437	66,891	1,326,452
2,279	163,998	22,027	1,476,912	52,838	6,408,084	96,182	2,128,524	65,482	1,226,544
7,212	494,401	63,949	3,102,489	99,483	11,657,341	177,482	3,610,745	122,229	1,924,487
4,514	335,183	32,458	2,177,766	70,751	8,755,568	236,400	3,219,930	88,243	1,366,549
887	54,699	5,596	368,045	22,978	2,334,631	34,060	746,829	20,447	387,279
651	54,097	121	10,867	10,707	1,179,999	15,078	406,143	10,035	203,808
919	76,111	2,335	145,102	14,394	1,467,879	24,022	420,331	11,956	254,198
681	47,838	1,975	123,525	8,097	864,429	15,962	292,030	8,964	130,203
446	27,270	2,997	183,325	6,668	705,185	10,622	231,089	10,807	313,983
1,324	110,397	5,625	336,597	18,192	2,169,730	28,009	704,601	18,482	358,342
1,864	88,272	7,025	470,328	15,558	1,622,089	40,675	908,714	19,871	284,917
2,196	158,127	18,278	1,025,962	32,583	3,833,876	64,088	1,332,444	36,999	529,836
3,043	234,654	1,375	102,949	47,829	5,672,937	111,178	2,368,238	42,156	618,686
1,175	107,520	5,750	335,303	16,028	1,819,605	29,311	840,662	14,902	280,363
818	68,804	3,715	238,936	12,014	1,389,572	21,066	507,390	12,819	287,014
1,419	107,725	8,285	558,006	29,170	3,364,724	61,827	1,125,080	31,763	707,749
4,143	324,938	29,247	2,089,962	85,548	9,965,594	185,135	5,115,202	111,364	2,190,973
3,623	235,826	6,391	420,548	60,744	6,628,280	100,353	2,185,744	47,561	1,011,732
1,063	63,583	2,870	193,785	14,145	1,657,625	27,558	553,870	14,491	259,809
463	36,364	2,416	165,140	11,274	1,241,577	19,039	372,156	11,698	243,317
411	30,544	1,154	63,295	6,594	730,032	11,631	193,315	5,401	123,025
477	41,565	2,064	139,500	15,029	1,085,627	8,906	159,755	5,467	129,911
841	77,524	7,164	495,921	23,517	2,645,589	35,428	761,370	23,675	444,876
1,545	127,662	4,450	333,096	33,565	3,574,667	60,093	1,211,250	19,023	333,394
1,582	114,754	4,601	306,277	20,439	2,085,314	24,476	513,937	17,336	441,373
309	27,629	215	16,751	8,840	916,092	15,371	275,856	6,903	137,954
353	31,096	3,946	249,394	11,720	1,274,363	15,480	343,402	13,619	323,615
657	48,764	3,477	244,998	15,791	1,659,729	20,561	415,570	18,788	306,811
463	38,423	2,517	188,366	11,643	1,238,646	22,103	335,571	9,692	246,980
3,568	235,132	624	59,638	57,255	6,157,250	75,885	1,608,580	45,590	809,971
706	48,853	2,775	178,096	9,820	1,007,472	10,312	244,347	8,111	223,683
1,129	90,538	4,370	291,050	22,231	2,073,102	26,262	486,791	13,772	360,566
1,715	85,506	6,286	420,591	20,893	2,044,825	22,781	465,011	19,379	473,321
960	97,365	4,726	327,728	20,386	1,748,177	34,305	494,591	14,396	344,637
840	40,089	3,310	219,165	15,137	1,408,652	15,941	331,046	10,582	246,198
1,019	65,219	6,074	433,140	24,429	2,361,925	29,627	606,087	12,050	294,450
748	54,470	5,047	349,384	11,787	1,203,118	11,506	240,853	9,907	255,272
81	4,922	309	23,186	464	52,695	1,212	35,751	680	8,851
219	6,737	289	21,752	689	73,910	1,152	27,772	509	11,179
13	1,287	97	7,115	170	17,767	292	4,298	179	1,756
72	7,596	1,067	61,450	2,018	271,174	5,539	115,061	2,829	48,820
733	67,721	4,287	254,126	12,123	1,403,270	18,638	424,823	13,004	203,651
101	11,265	172	10,053	1,158	120,337	2,196	39,070	858	42,493
103,182	5,625,554	347,020	21,368,712	1,305,277	136,212,447	2,190,756	44,842,251	1,202,648	22,266,389
1,219	99,528	6,221	377,682	16,622	1,939,153	29,029	646,775	18,059	316,748
104,401	5,725,082	353,241	21,746,394	1,321,899	138,151,601	2,219,785	45,489,027	1,220,707	22,583,137

第12-4表 都道府県、業種別高額療養費の状況

70歳以上現役並み所得者分再掲

	合 計		合 算 分			
	件 数	高額療養費 千円	多 数 該 当 分		そ の 他	
			件 数	高額療養費 千円	件 数	高額療養費 千円
北海道	6,085	577,889	399	12,544	1,402	34,899
青森県	1,738	124,058	256	5,542	503	7,920
岩手県	1,366	93,513	149	2,416	447	3,836
宮城県	3,622	284,187	360	9,972	1,289	19,444
秋田県	848	53,062	79	2,265	304	5,344
山形県	1,386	94,150	165	3,993	511	7,365
福島県	2,056	180,534	172	4,570	507	7,729
茨城県	5,796	408,245	663	14,696	2,144	29,242
栃木県	3,455	253,866	397	10,100	1,243	18,209
群馬県	3,352	252,195	385	10,020	1,259	17,559
埼玉県	22,679	1,524,532	2,380	54,656	7,866	96,741
千葉県	20,670	1,383,715	2,809	53,738	7,708	95,753
東京都	51,454	3,653,191	5,621	164,856	17,556	252,206
神奈川県	35,269	2,330,053	5,332	84,710	9,787	135,537
新潟県	2,956	203,754	420	8,562	1,049	14,477
富山県	1,370	118,843	127	3,869	373	6,316
石川県	2,254	168,350	312	7,056	654	9,382
福井県	1,179	115,013	74	2,123	385	6,765
山梨県	1,778	126,630	161	4,060	616	9,421
長野県	3,951	286,642	525	11,470	1,392	19,225
岐阜県	4,652	328,036	541	24,305	1,959	68,658
静岡県	9,157	652,136	908	21,123	3,047	41,174
愛知県	19,239	1,270,281	2,610	81,502	8,176	174,083
三重県	5,693	273,751	912	12,214	2,795	20,471
滋賀県	2,694	225,209	346	8,169	703	8,549
京都府	4,001	396,734	251	8,477	755	16,341
大阪府	19,171	1,438,566	1,848	52,345	6,247	92,747
兵庫県	13,828	944,560	1,409	37,952	5,622	90,636
奈良県	2,681	249,050	201	5,712	726	9,714
和歌山県	1,526	114,875	194	6,123	454	7,152
鳥取県	658	55,824	77	909	146	2,123
島根県	1,095	82,798	141	3,221	328	4,375
岡山県	3,627	279,781	348	9,785	1,301	17,908
広島県	6,981	472,584	528	13,552	1,479	23,906
山口県	3,208	239,508	351	7,796	1,039	14,560
徳島県	944	77,990	94	2,600	233	4,047
香川県	1,846	137,313	75	2,249	773	13,864
愛媛県	2,264	144,503	351	14,648	918	20,779
高知県	1,253	97,096	165	4,794	330	5,915
福岡県	8,334	587,665	1,097	22,578	2,732	31,099
佐賀県	1,269	87,412	140	3,769	482	6,162
長崎県	2,159	151,301	156	4,174	385	5,788
熊本県	1,828	138,338	148	3,449	434	5,879
大分県	1,543	122,892	113	2,289	315	4,593
宮崎県	1,742	124,034	209	5,221	540	8,160
鹿児島県	2,256	158,054	268	5,889	862	8,155
沖縄県	3,387	215,259	452	8,366	1,206	11,455
医師	6,160	542,288	450	14,392	1,439	30,197
歯科医師	2,067	229,155	83	2,950	332	5,786
薬剤師	717	50,315	31	1,050	282	3,349
一般業種	5,409	442,589	513	17,083	1,697	38,234
建設関係	10,892	878,909	1,016	32,583	3,443	56,194
全国土木	1,335	90,168	184	4,184	494	6,581
市町村	300,300	21,297,971	34,719	844,429	100,982	1,515,664
組合	26,580	2,233,424	2,277	72,242	7,687	140,342
合計	326,880	23,531,395	36,996	916,671	108,669	1,656,006

— 一般被保険者分 —

単		独		分				他法併用分	
多数該当分		長期疾病分		入院分		その他			
件数	高額療養費	件数	高額療養費	件数	高額療養費	件数	高額療養費	件数	高額療養費
件	千円	件	千円	件	千円	件	千円	件	千円
751	76,634	225	22,794	2,364	393,549	706	28,372	238	9,097
152	17,656	35	2,503	437	65,726	280	17,735	75	6,976
93	12,355	126	11,118	286	45,435	230	16,013	35	2,341
189	27,200	308	29,059	853	140,829	421	33,596	202	24,088
45	8,513	12	1,262	195	24,989	186	8,373	27	2,315
70	9,630	66	5,729	214	29,738	332	34,596	28	3,098
152	22,453	144	13,032	716	106,374	288	20,460	77	5,916
343	37,283	94	10,216	1,295	233,213	1,112	69,902	145	13,694
160	20,305	250	18,954	806	135,243	469	36,784	130	14,271
123	17,524	171	17,444	864	150,929	427	27,292	123	11,427
590	67,181	2,564	191,984	4,982	832,133	3,327	189,521	970	92,317
545	66,460	1,380	134,830	4,450	776,883	2,795	179,169	983	76,881
2,341	271,041	6,030	501,145	10,526	1,906,119	7,112	415,448	2,268	142,376
1,244	148,615	2,994	258,009	7,107	1,280,159	7,301	307,648	1,504	115,376
155	26,123	131	11,933	623	106,517	466	30,561	112	5,581
66	10,006	18	1,978	428	74,601	267	17,640	91	4,434
178	24,496	129	8,769	577	87,830	264	21,411	140	9,405
109	18,927	50	4,904	329	67,308	160	10,816	72	4,169
96	11,603	124	9,183	423	68,774	235	11,889	123	11,700
199	33,984	348	21,710	826	150,580	519	38,660	142	11,013
170	24,140	310	28,751	685	115,052	792	58,168	195	8,963
410	48,799	1,195	92,586	1,988	364,643	1,294	63,656	315	20,156
703	84,193	343	33,341	4,015	683,531	2,937	164,281	455	49,350
187	23,317	203	18,820	788	134,137	648	52,519	160	12,273
148	20,102	306	27,822	648	119,117	426	31,057	117	10,393
314	36,286	375	36,668	1,100	201,299	912	50,580	294	47,084
770	90,225	1,508	141,966	4,214	712,461	3,476	258,796	1,108	90,026
749	85,774	703	60,202	2,975	503,897	1,917	121,052	453	45,046
175	29,588	111	11,541	817	148,010	504	28,535	147	15,948
53	5,172	70	5,637	390	62,911	260	14,562	105	13,320
65	8,091	55	4,687	175	29,098	93	7,821	47	3,095
60	8,513	110	9,488	325	45,539	84	8,370	47	3,291
193	25,661	218	19,143	833	153,692	572	39,535	162	14,058
237	34,894	301	28,681	1,550	270,899	2,563	85,315	323	15,336
226	35,196	315	24,260	727	117,053	416	22,049	134	18,595
59	8,425	67	7,896	262	41,767	181	9,604	48	3,651
37	3,090	60	5,225	506	84,161	263	14,635	132	14,089
113	16,568	156	14,331	393	59,773	254	14,512	79	3,892
80	14,096	58	5,050	281	45,831	252	13,616	87	7,794
531	72,670	191	14,285	2,141	351,775	1,048	59,209	594	36,048
59	6,938	116	11,803	297	48,252	114	6,329	61	4,160
91	11,420	143	15,530	543	83,843	605	18,421	236	12,123
169	18,001	113	10,882	519	72,890	244	16,749	201	10,488
140	12,639	154	11,734	457	70,156	292	17,248	72	4,233
101	10,613	102	9,834	416	62,216	209	12,977	165	15,012
116	15,053	139	13,281	501	86,454	286	22,585	84	6,637
291	40,537	324	31,176	567	94,485	268	12,795	279	16,444
326	42,830	867	70,574	1,409	271,388	1,294	88,314	375	24,592
134	24,787	236	27,205	708	128,094	463	31,455	111	8,878
26	4,962	46	4,903	169	27,275	114	6,462	49	2,314
164	34,901	745	60,088	1,096	203,318	1,034	70,744	160	18,221
469	63,380	1,219	102,954	2,941	503,425	1,376	89,489	428	30,883
50	5,191	19	3,831	285	45,071	209	18,819	94	6,491
13,848	1,717,988	22,945	1,971,177	66,414	11,439,869	47,807	2,740,862	13,585	1,067,982
1,169	176,052	3,132	269,554	6,608	1,178,572	4,490	305,284	1,217	91,379
15,017	1,894,040	26,077	2,240,731	73,022	12,618,441	52,297	3,046,146	14,802	1,159,361

第12-5表 都道府県、業種別高額療養費の状況

未就学児分再掲

	合 計		合 算 分			
	件 数	高額療養費 千円	多 数 該 当 分		そ の 他	
			件 数	高額療養費 千円	件 数	高額療養費 千円
北海道	3,775	256,272	139	10,594	1,171	33,874
青森県	565	61,446	36	2,057	52	2,918
岩手県	493	42,951	36	1,716	119	6,539
宮城県	636	97,120	-	-	9	151
秋田県	295	16,276	11	283	31	633
山形県	338	28,600	24	2,169	67	2,827
福島県	10	2,090	-	-	-	-
茨城県	1,567	170,950	119	6,919	235	15,674
栃木県	778	106,253	-	-	11	341
群馬県	1,121	108,193	48	5,130	211	17,370
埼玉県	3,576	334,780	212	4,934	1,059	13,822
千葉県	5,072	368,555	418	7,784	622	15,797
東京都	7,411	775,706	178	5,743	476	20,967
神奈川県	5,383	460,430	224	5,812	395	16,580
新潟県	607	64,816	13	338	86	2,800
富山県	189	24,370	13	423	11	578
石川県	335	31,856	16	642	24	468
福井県	266	35,835	10	219	31	825
山梨県	528	46,284	35	1,768	81	6,908
長野県	1,053	99,627	37	1,334	188	7,240
岐阜県	992	103,401	66	6,554	149	8,774
静岡県	1,514	183,662	62	5,918	315	25,012
愛知県	5,318	433,142	402	19,461	693	25,874
三重県	830	105,707	30	835	133	3,285
滋賀県	826	84,253	74	3,581	77	5,340
京都府	825	139,458	3	66	11	630
大阪府	5,073	655,317	22	587	264	7,936
兵庫県	2,711	298,713	6	231	71	1,918
奈良県	940	96,047	39	718	86	1,989
和歌山県	387	38,793	8	443	19	616
鳥取県	345	26,338	21	902	42	1,384
島根県	205	14,219	9	231	46	3,111
岡山県	957	86,234	3	112	46	1,927
広島県	766	116,134	1	133	39	1,175
山口県	819	55,783	80	5,112	234	4,487
徳島県	446	36,439	28	784	56	2,185
香川県	424	29,928	-	-	2	129
愛媛県	999	82,350	111	6,617	193	11,694
高知県	566	43,913	27	863	62	1,916
福岡県	3,594	342,379	187	6,625	260	15,797
佐賀県	573	73,131	40	1,738	63	2,475
長崎県	683	86,159	30	1,239	60	3,395
熊本県	1,184	118,941	46	1,072	133	3,792
大分県	349	46,178	8	670	12	967
宮崎県	741	68,242	66	1,624	102	3,648
鹿児島県	1,372	130,076	64	2,121	133	3,940
沖縄県	2,544	205,410	160	4,454	341	7,781
医師	339	58,307	-	-	28	1,934
歯科医師	294	48,003	14	647	20	1,655
薬剤師	68	7,539	-	183	5	252
一般業種	1,042	162,546	28	2,839	98	4,196
建設関係	4,425	671,911	90	5,550	265	16,928
全国土木	1,035	156,400	30	1,964	93	4,986
市 町 村	69,981	6,832,756	3,162	130,556	8,521	317,484
組 合	7,203	1,104,705	162	11,184	509	29,952
合 計	77,184	7,937,461	3,324	141,740	9,030	347,436



一計（一般被保険者分＋退職者医療分）一

単		独		分				他法併用分	
多数該当分		長期疾病分		入院分		その他			
件数	高額療養費	件数	高額療養費	件数	高額療養費	件数	高額療養費	件数	高額療養費
件	千円	件	千円	件	千円	件	千円	件	千円
229	15,440	5	19	1,240	110,289	658	31,672	333	54,384
39	1,836	-	-	180	7,579	24	697	234	46,358
42	2,381	28	3,394	176	14,623	12	1,079	80	13,219
2	91	-	-	303	33,821	9	94	313	62,963
10	452	9	211	153	10,911	10	540	71	3,247
37	2,469	-	-	41	1,794	102	5,585	67	13,756
-	-	-	-	4	286	-	-	6	1,804
120	12,480	1	54	573	46,371	117	7,836	402	81,616
-	-	-	-	342	29,976	3	131	422	75,806
59	3,077	3	143	452	23,699	41	727	307	58,047
136	5,082	50	1,433	1,257	156,648	204	3,962	658	148,899
279	8,868	89	8,549	1,468	81,268	562	14,209	1,634	232,079
123	5,679	9	459	3,645	354,699	1,172	30,293	1,808	357,866
192	9,554	-	-	1,751	151,842	1,679	42,059	1,142	234,583
20	129	-	31	334	18,157	11	-21	143	43,381
12	451	-	-	43	2,138	1	12	109	20,767
4	364	-	-	49	3,746	42	639	200	25,997
10	164	1	104	74	3,612	18	271	122	30,640
44	2,082	-	-	256	16,009	36	640	76	18,876
36	1,232	-	-	391	19,870	41	2,860	360	67,091
82	5,397	-	-	409	27,903	53	2,986	233	51,786
80	6,872	7	579	536	38,541	27	741	487	105,999
446	19,172	23	3,552	2,610	201,263	259	23,135	885	140,685
34	979	6	1,511	329	24,639	84	10,079	214	64,380
53	1,600	4	109	286	17,549	24	737	308	55,335
4	272	-	-	347	32,327	20	463	440	105,701
8	1,252	11	4,195	1,462	148,333	777	70,413	2,529	422,600
51	3,204	7	313	1,273	90,217	342	16,512	961	186,317
92	3,948	14	1,560	398	28,709	42	858	269	58,263
29	936	1	125	210	15,975	23	375	97	20,323
28	1,285	-	-	108	5,376	72	4,477	74	12,914
15	1,019	-	-	109	6,804	1	74	25	2,979
1	275	21	377	589	44,486	106	1,649	191	37,409
1	-	-	-	412	57,288	46	1,859	267	55,680
50	4,613	12	1,224	269	12,485	15	255	159	27,607
41	2,085	9	20	219	15,659	24	552	69	15,153
-	-	-	-	81	4,906	11	221	330	24,672
100	4,366	6	681	390	22,138	23	326	176	36,528
28	762	2	110	209	9,339	8	209	230	30,715
287	22,018	3	444	1,226	85,148	871	65,125	760	147,222
22	3,218	-	-	250	15,961	29	402	169	49,338
20	2,020	-	-	272	23,500	76	1,464	225	54,542
70	1,605	-	-	427	26,761	46	1,222	462	84,490
14	863	12	1,733	152	10,656	20	336	131	30,952
44	1,874	-	-	211	12,883	20	320	298	47,894
125	3,198	8	724	749	79,162	65	1,458	228	39,473
112	2,269	-	-	1,074	50,005	38	3,780	819	137,120
9	690	-	-	172	24,131	17	4,640	113	26,910
7	235	2	389	132	15,844	9	1,985	110	27,248
-	-	9	2,050	34	3,294	-	-	20	1,760
24	1,650	7	990	497	62,183	19	1,485	369	89,203
119	6,940	9	668	1,920	192,833	156	14,617	1,866	434,376
32	4,070	-	-	269	21,428	-1	-350	612	124,301
3,231	166,933	341	31,656	27,339	2,195,353	7,864	353,317	19,523	3,637,457
191	13,586	27	4,097	3,024	319,712	200	22,376	3,090	703,797
3,422	180,518	368	35,754	30,363	2,515,064	8,064	375,693	22,613	4,341,254

第12-5表 都道府県、業種別高額療養費の状況

未就学児分再掲

	合 計		合 算 分			
	件 数	高額療養費 千円	多 数 該 当 分		そ の 他	
			件 数	高額療養費 千円	件 数	高額療養費 千円
北海道	3,775	256,272	139	10,594	1,171	33,874
青森県	565	61,446	36	2,057	52	2,918
岩手県	493	42,951	36	1,716	119	6,539
宮城県	636	97,120	-	-	9	151
秋田県	289	16,194	8	239	30	623
山形県	333	28,600	19	2,169	67	2,827
福島県	10	2,090	-	-	-	-
茨城県	1,567	170,950	119	6,919	235	15,674
栃木県	778	106,253	-	-	11	341
群馬県	1,121	108,193	48	5,130	211	17,370
埼玉県	3,572	334,775	209	4,934	1,059	13,822
千葉県	4,901	357,165	373	6,829	602	15,360
東京都	7,399	774,681	178	5,743	476	20,967
神奈川県	5,383	460,430	224	5,812	395	16,580
新潟県	602	63,822	13	338	86	2,800
富山県	189	24,370	13	423	11	578
石川県	335	31,856	16	642	24	468
福井県	266	35,835	10	219	31	825
山梨県	528	46,284	35	1,768	81	6,908
長野県	1,053	99,627	37	1,334	188	7,240
岐阜県	991	103,396	66	6,554	149	8,774
静岡県	1,513	183,661	62	5,918	314	25,011
愛知県	5,318	433,142	402	19,461	693	25,874
三重県	830	105,707	30	835	133	3,285
滋賀県	826	84,253	74	3,581	77	5,340
京都府	825	139,458	3	66	11	630
大阪府	5,068	654,259	22	587	264	7,936
兵庫県	2,707	297,736	6	231	71	1,918
奈良県	940	96,047	39	718	86	1,989
和歌山県	387	38,780	8	443	19	603
鳥取県	345	26,338	21	902	42	1,384
島根県	204	14,218	9	231	46	3,111
岡山県	957	86,234	3	112	46	1,927
広島県	766	116,134	1	133	39	1,175
山口県	819	55,783	80	5,112	234	4,487
徳島県	446	36,439	28	784	56	2,185
香川県	424	29,928	-	-	2	129
愛媛県	999	82,350	111	6,617	193	11,694
高知県	564	43,803	27	863	62	1,916
福岡県	3,593	342,346	186	6,591	260	15,797
佐賀県	573	73,131	40	1,738	63	2,475
長崎県	683	86,159	30	1,239	60	3,395
熊本県	1,184	118,941	46	1,072	133	3,792
大分県	349	46,178	8	670	12	967
宮崎県	741	68,242	66	1,624	102	3,648
鹿児島県	1,372	130,076	64	2,121	133	3,940
沖縄県	2,542	205,340	159	4,395	341	7,781
医師	339	58,307	-	-	28	1,934
歯科医師	294	48,003	14	647	20	1,655
薬剤師	68	7,539	-	183	5	252
一般業種	1,042	162,546	28	2,839	98	4,196
建設関係	4,425	671,911	90	5,550	265	16,928
全国土木	1,035	156,400	30	1,964	93	4,986
市 町 村	69,761	6,816,992	3,104	129,464	8,499	317,023
組 合	7,203	1,104,705	162	11,184	509	29,952
合 計	76,964	7,921,696	3,266	140,649	9,008	346,975

— 一般被保険者分 —

単		独		分		分		他法併用分	
多数該当分		長期疾病分		入院分		その他			
件数	高額療養費	件数	高額療養費	件数	高額療養費	件数	高額療養費	件数	高額療養費
件	千円	件	千円	件	千円	件	千円	件	千円
229	15,440	5	19	1,240	110,289	658	31,672	333	54,384
39	1,836	-	-	180	7,579	24	697	234	46,358
42	2,381	28	3,394	176	14,623	12	1,079	80	13,219
2	91	-	-	303	33,821	9	94	313	62,963
9	439	9	211	152	10,895	10	540	71	3,247
37	2,469	-	-	41	1,794	102	5,585	67	13,756
-	-	-	-	4	286	-	-	6	1,804
120	12,480	1	54	573	46,371	117	7,836	402	81,616
-	-	-	-	342	29,976	3	131	422	75,806
59	3,077	3	143	452	23,699	41	727	307	58,047
136	5,082	49	1,428	1,257	156,648	204	3,962	658	148,899
273	8,804	53	5,848	1,433	75,759	537	12,285	1,630	232,281
118	5,135	6	252	3,644	354,614	1,170	30,241	1,807	357,729
192	9,554	-	-	1,751	151,842	1,679	42,059	1,142	234,583
19	543	-	31	332	18,080	12	65	140	41,964
12	451	-	-	43	2,138	1	12	109	20,767
4	364	-	-	49	3,746	42	639	200	25,997
10	164	1	104	74	3,612	18	271	122	30,640
44	2,082	-	-	256	16,009	36	640	76	18,876
36	1,232	-	-	391	19,870	41	2,860	360	67,091
82	5,397	-	-	409	27,903	52	2,981	233	51,786
80	6,872	7	579	536	38,541	27	741	487	105,999
446	19,172	23	3,552	2,610	201,263	259	23,135	885	140,685
34	979	6	1,511	329	24,639	84	10,079	214	64,380
53	1,600	4	109	286	17,549	24	737	308	55,335
4	272	-	-	347	32,327	20	463	440	105,701
8	1,252	11	4,195	1,461	148,308	777	70,413	2,525	421,567
51	3,204	5	99	1,272	89,477	342	16,512	960	186,296
92	3,948	14	1,560	398	28,709	42	858	269	58,263
29	936	1	125	210	15,975	23	375	97	20,323
28	1,285	-	-	108	5,376	72	4,477	74	12,914
14	1,018	-	-	109	6,804	1	74	25	2,979
1	275	21	377	589	44,486	106	1,649	191	37,409
1	-	-	-	412	57,288	46	1,859	267	55,680
50	4,613	12	1,224	269	12,485	15	255	159	27,607
41	2,085	9	20	219	15,659	24	552	69	15,153
-	-	-	-	81	4,906	11	221	330	24,672
100	4,366	6	681	390	22,138	23	326	176	36,528
28	762	-	-	209	9,339	8	209	230	30,715
287	22,018	3	444	1,226	85,148	871	65,125	760	147,222
22	3,218	-	-	250	15,961	29	402	169	49,338
20	2,020	-	-	272	23,500	76	1,464	225	54,542
70	1,605	-	-	427	26,761	46	1,222	462	84,490
14	863	12	1,733	152	10,656	20	336	131	30,952
44	1,874	-	-	211	12,883	20	320	298	47,894
125	3,198	8	724	749	79,162	65	1,458	228	39,473
111	2,258	-	-	1,074	50,005	38	3,780	819	137,120
9	690	-	-	172	24,131	17	4,640	113	26,910
7	235	2	389	132	15,844	9	1,985	110	27,248
-	-	9	2,050	34	3,294	-	-	20	1,760
24	1,650	7	990	497	62,183	19	1,485	369	89,203
119	6,940	9	668	1,920	192,833	156	14,617	1,866	434,376
32	4,070	-	-	269	21,428	-1	-350	612	124,301
3,216	166,713	297	28,419	27,298	2,188,900	7,837	351,422	19,510	3,635,050
191	13,586	27	4,097	3,024	319,712	200	22,376	3,090	703,797
3,407	180,299	324	32,516	30,322	2,508,612	8,037	373,798	22,600	4,338,847

第12-5表 都道府県、業種別高額療養費の状況

未就学児分再掲

	合 計		合 算 分			
	件 数	高額療養費 千円	多 数 該 当 分		そ の 他	
			件 数	高額療養費 千円	件 数	高額療養費 千円
北海道	-	-	-	-	-	-
青森県	-	-	-	-	-	-
岩手県	-	-	-	-	-	-
宮城県	-	-	-	-	-	-
秋田県	6	83	3	44	1	10
山形県	5	-	5	-	-	-
福島県	-	-	-	-	-	-
茨城県	-	-	-	-	-	-
栃木県	-	-	-	-	-	-
群馬県	-	-	-	-	-	-
埼玉県	4	4	3	-	-	-
千葉県	171	11,390	45	955	20	437
東京都	12	1,025	-	-	-	-
神奈川県	-	-0	-	-	-	-
新潟県	5	995	-	-	-	-
富山県	-	-	-	-	-	-
石川県	-	-	-	-	-	-
福井県	-	-	-	-	-	-
山梨県	-	-	-	-	-	-
長野県	-	-	-	-	-	-
岐阜県	1	5	-	-	-	-
静岡県	1	1	-	-	1	1
愛知県	-	-	-	-	-	-
三重県	-	-	-	-	-	-
滋賀県	-	-	-	-	-	-
京都府	-	-	-	-	-	-
大阪府	5	1,058	-	-	-	-
兵庫県	4	977	-	-	-	-
奈良県	-	-	-	-	-	-
和歌山県	-	13	-	-	-	13
鳥取県	-	-	-	-	-	-
島根県	1	1	-	-	-	-
岡山県	-	-	-	-	-	-
広島県	-	-	-	-	-	-
山口県	-	-	-	-	-	-
徳島県	-	-	-	-	-	-
香川県	-	-	-	-	-	-
愛媛県	-	-	-	-	-	-
高知県	2	110	-	-	-	-
福岡県	1	33	1	33	-	-
佐賀県	-	-	-	-	-	-
長崎県	-	-	-	-	-	-
熊本県	-	-	-	-	-	-
大分県	-	-	-	-	-	-
宮崎県	-	-	-	-	-	-
鹿児島県	-	-	-	-	-	-
沖縄県	2	70	1	59	-	-
市 町 村	220	15,764	58	1,092	22	461

－退職者医療分（被扶養者）－

単		独		分		分		他法併用分	
多数該当分		長期疾病分		入院分		その他			
件数	高額療養費	件数	高額療養費	件数	高額療養費	件数	高額療養費	件数	高額療養費
件	千円	件	千円	件	千円	件	千円	件	千円
-	-	-	-	-	-	-	-	-	-
-	-	-	-	-	-	-	-	-	-
-	-	-	-	-	-	-	-	-	-
-	-	-	-	-	-	-	-	-	-
1	13	-	-	1	15	-	-	-	-
-	-	-	-	-	-	-	-	-	-
-	-	-	-	-	-	-	-	-	-
-	-	-	-	-	-	-	-	-	-
-	-	-	-	-	-	-	-	-	-
6	64	1	4	-	-	-	-	-	-
5	544	36	2,702	35	5,510	25	1,925	4	-202
-	-0	3	207	1	84	2	52	1	138
1	-414	-	-	2	78	-1	-86	3	1,417
-	-	-	-	-	-	-	-	-	-
-	-	-	-	-	-	-	-	-	-
-	-	-	-	-	-	-	-	-	-
-	-	-	-	-	-	-	-	-	-
-	-	-	-	-	-	-	-	-	-
-	-	-	-	-	-	1	5	-	-
-	-	-	-	-	-	-	-	-	-
-	-	-	-	-	-	-	-	-	-
-	-	-	-	-	-	-	-	-	-
-	-	-	-	-	-	-	-	-	-
-	-	-	-	1	25	-	-	4	1,033
-	-	2	214	1	741	-	-	1	21
-	-	-	-	-	-	-	-	-	-
-	-	-	-	-	-	-	-	-	-
1	1	-	-	-	-	-	-	-	-
-	-	-	-	-	-	-	-	-	-
-	-	-	-	-	-	-	-	-	-
-	-	-	-	-	-	-	-	-	-
-	-	2	110	-	-	-	-	-	-
-	-	-	-	-	-	-	-	-	-
-	-	-	-	-	-	-	-	-	-
-	-	-	-	-	-	-	-	-	-
1	11	-	-	-	-	-	-	-	-
15	219	44	3,237	41	6,453	27	1,896	13	2,407

第13表 都道府県、業種別高額介護合算療養費

	高 額 介 護 合 算 療 養 費						そ	
	合 計		一 般 被 保 険 者 分		退 職 者 医 療 分		合 計	
	件 数	給 付 額	件 数	給 付 額	件 数	給 付 額	件 数	給 付 額
	件	千円	件	千円	件	千円	件	千円
北海道	666	11,403	648	10,587	18	816	11,470	1,892,609
青森県	239	4,568	231	4,411	8	157	3,207	496,883
岩手県	276	6,382	271	6,190	5	192	2,742	349,374
宮城県	565	14,795	551	14,352	14	444	4,575	779,573
秋田県	301	6,481	292	6,162	9	319	2,176	244,358
山形県	231	4,963	222	4,580	9	383	2,189	296,705
福島県	194	5,042	184	4,755	10	286	4,187	679,498
茨城県	412	11,107	391	10,585	21	522	7,126	1,314,828
栃木県	338	8,137	327	7,407	11	730	4,732	835,173
群馬県	436	9,923	424	9,464	12	459	4,648	864,665
埼玉県	1,619	40,015	1,588	38,412	31	1,603	16,717	3,157,607
千葉県	1,812	45,980	1,800	45,181	12	799	14,106	2,560,870
東京都	3,998	116,801	3,948	114,504	50	2,297	910,315	7,536,128
神奈川県	2,294	54,429	2,270	53,248	24	1,180	18,949	3,596,341
新潟県	850	17,014	839	16,459	11	555	4,680	614,584
富山県	156	2,431	151	2,247	5	184	1,965	241,381
石川県	277	5,844	263	5,481	14	363	16,387	352,765
福井県	208	5,706	205	5,454	3	252	1,393	214,633
山梨県	140	3,214	139	3,211	1	3	1,891	343,369
長野県	476	10,861	466	10,503	10	358	199,843	1,077,958
岐阜県	763	20,339	745	19,287	18	1,052	4,596	787,589
静岡県	1,028	24,788	991	23,389	37	1,399	8,193	1,389,586
愛知県	1,568	46,708	1,505	43,503	63	3,205	16,763	3,179,836
三重県	381	9,351	375	9,075	6	275	3,855	659,838
滋賀県	328	9,570	316	9,294	12	276	2,719	522,907
京都府	439	9,694	436	9,666	3	28	115,385	1,188,722
大阪府	1,112	21,916	1,106	21,727	6	189	1,027,082	5,528,064
兵庫県	1,364	33,450	1,343	32,519	21	931	50,046	2,217,249
奈良県	239	6,213	235	6,088	4	125	2,748	471,428
和歌山県	194	4,060	192	4,028	2	31	2,432	431,358
鳥取県	94	2,184	88	1,769	6	415	1,244	176,720
島根県	205	5,383	199	5,204	6	179	1,326	151,162
岡山県	453	7,762	447	7,637	6	125	3,975	692,214
広島県	336	6,384	334	6,329	2	55	5,827	899,540
山口県	349	6,711	343	6,593	6	118	3,203	452,676
徳島県	72	2,194	70	2,180	2	15	1,480	210,998
香川県	281	6,959	278	6,799	3	160	2,083	325,038
愛媛県	617	15,403	596	14,338	21	1,065	3,159	477,419
高知県	180	4,056	172	3,903	8	153	1,676	266,829
福岡県	760	15,910	746	15,250	14	660	11,591	2,522,046
佐賀県	191	3,295	188	3,194	3	101	1,848	317,929
長崎県	419	8,405	411	8,076	8	329	3,478	551,284
熊本県	342	6,932	338	6,775	4	157	4,312	814,611
大分県	474	10,425	459	9,974	15	450	2,459	361,204
宮崎県	264	4,992	260	4,863	4	129	2,856	475,508
鹿児島県	417	10,937	408	10,593	9	344	4,079	655,180
沖縄県	266	7,910	260	7,815	6	95	4,897	1,333,089
医師	3	207	3	207	・	・	6,352	1,486,236
歯科医師	1	4	1	4	・	・	9,285	1,695,741
薬剤師	-	-	-	-	・	・	505	188,859
一般業種	8	387	8	387	・	・	7,420	1,451,482
建設関係	14	333	14	333	・	・	185,343	11,027,452
全国土木	-	-	-	-	・	・	54,918	4,565,770
市町村	28,624	697,027	28,051	673,062	573	23,965	2,526,610	54,509,327
組合	26	931	26	931	・	・	263,823	20,415,541
合計	28,650	697,958	28,077	673,993	573	23,965	2,790,433	74,924,868

及びその他の保険給付の状況

の		他		の		保		險		給		付	
出産育児給付		葬祭給付		傷病手当金		出産手当金		その他任意給付					
件数	給付額	件数	給付額	件数	給付額	件数	給付額	件数	給付額	件数	給付額	件数	給付額
件	千円	件	千円	件	千円	件	千円	件	千円	件	千円	件	千円
4,033	1,695,674	7,437	196,935	-	-	-	-	-	-	-	-	-	-
946	396,953	2,261	99,930	-	-	-	-	-	-	-	-	-	-
679	284,844	2,063	64,530	-	-	-	-	-	-	-	-	-	-
1,502	625,778	3,073	153,795	-	-	-	-	-	-	-	-	-	-
366	152,858	1,810	91,500	-	-	-	-	-	-	-	-	-	-
514	212,805	1,675	83,900	-	-	-	-	-	-	-	-	-	-
1,298	542,458	2,889	137,040	-	-	-	-	-	-	-	-	-	-
2,611	1,092,062	4,474	221,734	-	-	-	-	-	-	41	1,032	-	-
1,622	679,673	3,110	155,500	-	-	-	-	-	-	-	-	-	-
1,711	717,932	2,937	146,733	-	-	-	-	-	-	-	-	-	-
6,243	2,633,957	10,474	523,650	-	-	-	-	-	-	-	-	-	-
5,039	2,108,387	8,965	450,160	-	-	-	-	-	-	102	2,323	-	-
13,095	5,492,302	15,640	988,518	-	-	-	-	-	-	881,580	1,055,308	-	-
7,549	3,022,891	11,394	570,250	-	-	-	-	-	-	6	3,200	-	-
1,054	435,734	3,626	178,850	-	-	-	-	-	-	-	-	-	-
543	202,246	1,422	39,135	-	-	-	-	-	-	-	-	-	-
648	261,789	1,479	74,010	-	-	-	-	-	-	14,260	16,966	-	-
398	165,143	995	49,490	-	-	-	-	-	-	-	-	-	-
680	282,569	1,211	60,800	-	-	-	-	-	-	-	-	-	-
1,572	658,993	2,833	132,327	-	-	-	-	-	-	195,438	286,638	-	-
1,514	634,539	3,082	153,050	-	-	-	-	-	-	-	-	-	-
2,692	1,114,536	5,501	275,050	-	-	-	-	-	-	-	-	-	-
6,586	2,731,014	8,943	448,300	-	-	-	-	-	-	1,234	522	-	-
1,276	531,228	2,579	128,610	-	-	-	-	-	-	-	-	-	-
1,053	439,607	1,666	83,300	-	-	-	-	-	-	-	-	-	-
2,149	897,421	3,305	165,090	-	-	-	-	-	-	109,931	126,211	-	-
8,864	3,712,541	12,066	545,870	-	-	-	-	-	-	1,006,152	1,269,653	-	-
4,446	1,817,859	7,295	347,270	-	-	-	-	-	-	38,305	52,121	-	-
1,012	420,076	1,736	51,352	-	-	-	-	-	-	-	-	-	-
928	386,383	1,504	44,975	-	-	-	-	-	-	-	-	-	-
372	155,920	872	20,800	-	-	-	-	-	-	-	-	-	-
285	119,987	1,041	31,175	-	-	-	-	-	-	-	-	-	-
1,328	559,464	2,647	132,750	-	-	-	-	-	-	-	-	-	-
1,846	774,816	3,653	122,950	-	-	-	-	-	-	328	1,774	-	-
805	337,556	2,398	115,120	-	-	-	-	-	-	-	-	-	-
459	187,713	1,021	23,285	-	-	-	-	-	-	-	-	-	-
620	259,888	1,463	65,150	-	-	-	-	-	-	-	-	-	-
1,050	440,014	2,109	37,405	-	-	-	-	-	-	-	-	-	-
534	223,459	1,142	43,370	-	-	-	-	-	-	-	-	-	-
5,449	2,284,276	6,142	237,770	-	-	-	-	-	-	-	-	-	-
680	285,864	1,168	32,065	-	-	-	-	-	-	-	-	-	-
1,200	503,104	2,278	48,180	-	-	-	-	-	-	-	-	-	-
1,826	759,521	2,486	55,090	-	-	-	-	-	-	-	-	-	-
768	322,248	1,691	38,956	-	-	-	-	-	-	-	-	-	-
1,051	436,803	1,735	37,655	-	-	-	-	-	-	70	1,050	-	-
1,430	599,816	2,647	55,270	-	-	-	-	-	-	2	94	-	-
3,085	1,285,409	1,812	47,680	-	-	-	-	-	-	-	-	-	-
2,422	1,034,873	383	86,560	2,605	284,905	149	33,866	793	46,032	-	-	-	-
3,328	1,392,677	328	60,250	4,906	193,118	1	200	722	49,497	-	-	-	-
434	183,899	67	4,760	-	-	-	-	4	200	-	-	-	-
3,080	1,293,921	585	45,590	3,494	106,824	257	5,107	4	40	-	-	-	-
10,772	4,510,931	3,210	224,885	73,477	3,568,734	373	114,451	97,511	2,608,451	-	-	-	-
3,214	1,348,200	496	36,185	6,438	1,269,375	451	210,783	44,319	1,701,227	-	-	-	-
105,411	43,886,112	173,750	7,806,324	-	-	-	-	2,247,449	2,816,891	-	-	-	-
23,250	9,764,501	5,069	458,230	90,920	5,422,956	1,231	364,406	143,353	4,405,448	-	-	-	-
128,661	53,650,613	178,819	8,264,554	90,920	5,422,956	1,231	364,406	2,390,802	7,222,339	-	-	-	-

第14-1表 都道府県、業種別診療費等諸率

－計（一般被保険者分＋退職者医療分）－

全 体

(市町村 3月～2月ベース、組合 4月～3月ベース)

	被 保 険 者 100 人 当 た り 受 診 件 数						
	診 療 費 計				調 剤	食 事 療 養 ・ 生 活 療 養	訪 問 看 護
	診 療 費 計	入 院	入 院 外	歯 科			
北海道	1,004.084	29.129	809.734	165.221	563.370	27.877	1.721
青森県	1,031.934	23.029	873.434	135.471	630.664	21.765	2.058
岩手県	1,087.673	27.119	885.577	174.977	617.502	25.998	1.762
宮城県	1,125.184	24.659	909.448	191.078	629.381	23.357	2.916
秋田県	1,087.420	28.209	893.849	165.362	656.059	26.834	1.279
山形県	1,183.844	25.950	957.169	200.725	613.975	24.839	2.380
福島県	1,073.646	24.855	879.748	169.044	576.806	23.631	2.237
茨城県	986.003	20.443	786.947	178.613	510.202	19.369	1.705
栃木県	1,048.837	21.436	847.586	179.815	491.635	20.192	1.464
群馬県	1,048.043	23.300	846.041	178.702	452.170	22.281	1.843
埼玉県	1,029.173	19.629	810.197	199.347	542.039	18.466	2.377
千葉県	1,015.352	19.564	795.336	200.451	533.759	19.339	1.996
東京都	1,005.047	18.303	786.757	199.987	554.030	17.310	3.603
神奈川県	1,065.434	20.322	845.640	199.472	611.755	19.226	2.863
新潟県	1,091.441	25.486	870.486	195.470	598.157	24.436	2.574
富山県	1,080.221	29.092	869.560	181.569	471.514	27.899	1.591
石川県	1,041.547	31.776	848.878	160.894	471.360	30.381	4.616
福井県	1,027.857	29.184	843.415	155.259	393.317	28.139	5.877
山梨県	1,025.935	23.636	827.143	175.156	548.486	22.596	2.846
長野県	1,049.783	23.079	842.058	184.646	535.757	22.188	2.903
岐阜県	1,142.598	23.190	893.469	225.940	538.495	21.700	2.911
静岡県	1,084.159	21.283	877.267	185.609	578.110	20.174	1.819
愛知県	1,115.775	19.144	875.241	221.391	496.781	18.009	2.492
三重県	1,185.478	25.430	948.321	211.726	535.865	24.244	3.456
滋賀県	1,078.195	23.339	858.144	196.712	536.843	22.390	4.107
京都府	1,056.583	23.289	837.706	195.588	427.837	22.156	4.093
大阪府	1,084.181	22.861	850.870	210.449	478.259	21.718	4.468
兵庫県	1,138.105	24.243	908.158	205.703	577.901	23.171	3.023
奈良県	1,105.663	23.203	871.407	211.053	459.856	22.016	4.016
和歌山県	1,130.236	24.064	925.436	180.736	425.937	22.888	2.609
鳥取県	1,077.191	28.492	863.120	185.579	526.159	27.092	2.497
島根県	1,185.814	33.588	965.775	186.451	625.409	32.526	4.069
岡山県	1,146.205	28.979	904.196	213.031	498.058	27.717	2.904
広島県	1,171.797	27.972	933.261	210.564	619.561	26.720	3.857
山口県	1,226.184	34.114	996.230	195.839	668.382	32.791	2.899
徳島県	1,137.090	32.961	909.704	194.425	451.261	31.801	2.844
香川県	1,155.473	31.144	925.234	199.094	561.190	30.323	2.091
愛媛県	1,121.274	29.822	898.566	192.885	468.283	28.296	4.180
高知県	1,056.715	32.993	845.998	177.724	534.742	31.783	2.902
福岡県	1,091.769	28.143	865.430	198.197	591.815	26.989	3.320
佐賀県	1,162.394	34.991	933.383	194.020	691.084	33.875	3.758
長崎県	1,153.161	36.440	914.181	202.540	610.920	35.018	2.755
熊本県	1,145.130	32.975	926.932	185.223	560.529	31.826	2.608
大分県	1,077.514	36.722	889.728	151.064	579.077	35.148	2.586
宮崎県	1,037.819	31.143	853.023	153.653	589.642	30.033	3.529
鹿児島県	1,096.147	37.554	887.621	170.972	584.476	36.285	2.091
沖縄県	792.544	25.260	636.151	131.133	430.499	24.166	2.098
医師	763.216	9.154	557.471	196.591	321.172	8.421	0.627
歯科医師	689.558	9.007	609.828	70.723	339.211	8.100	0.522
薬剤師	912.609	8.964	705.916	197.730	490.399	8.158	0.764
一般業種	901.781	10.367	693.216	198.198	426.336	9.425	0.848
建設関係	808.199	11.937	636.167	160.095	400.215	10.849	0.745
全国土木	813.449	9.716	636.844	166.889	397.532	8.771	0.719
市町村	1,069.766	23.943	852.100	193.723	545.779	22.843	2.886
組合	805.605	10.789	633.130	161.686	389.873	9.801	0.720
合計	1,046.954	22.807	833.191	190.956	532.316	21.717	2.699



第14-1表 都道府県、業種別診療費等諸率

－計（一般被保険者分＋退職者医療分）－

全 体

(市町村 3月～2月ベース、組合 4月～3月ベース)

	1 件 当 た り 日 数 ( 日 )						
	診 療 費 計				調 剤	食 事 療 養 ・ 生 活 療 養	訪 問 看 護
	診 療 費 計	入 院	入 院 外	歯 科			
北海道	1.98	15.81	1.46	2.09	1.21	43.16	6.27
青森県	1.93	15.78	1.53	2.13	1.22	43.14	5.44
岩手県	1.93	17.47	1.47	1.88	1.17	49.22	6.68
宮城県	1.85	15.51	1.49	1.81	1.20	42.44	6.12
秋田県	1.94	17.53	1.45	1.95	1.19	49.16	6.96
山形県	1.86	16.40	1.49	1.75	1.19	45.36	5.82
福島県	1.87	16.43	1.45	1.93	1.18	45.52	4.98
茨城県	1.83	15.18	1.48	1.87	1.19	41.36	5.80
栃木県	1.89	16.24	1.52	1.92	1.21	47.48	6.77
群馬県	1.93	16.20	1.53	1.97	1.21	45.12	6.94
埼玉県	1.88	14.99	1.56	1.86	1.21	40.79	6.18
千葉県	1.86	15.30	1.54	1.82	1.19	41.22	6.62
東京都	1.86	14.51	1.57	1.85	1.22	39.35	6.33
神奈川県	1.87	14.47	1.57	1.85	1.23	40.54	6.26
新潟県	1.90	17.43	1.45	1.87	1.18	48.48	5.14
富山県	1.97	16.86	1.49	1.86	1.19	46.31	6.57
石川県	2.08	17.01	1.55	1.97	1.21	47.59	5.63
福井県	2.05	16.46	1.57	1.93	1.23	45.34	5.61
山梨県	1.95	16.31	1.54	1.94	1.19	44.80	5.56
長野県	1.85	15.51	1.48	1.85	1.19	42.68	4.92
岐阜県	1.90	15.55	1.60	1.69	1.24	43.71	6.64
静岡県	1.86	15.73	1.53	1.84	1.20	43.61	5.68
愛知県	1.82	14.10	1.58	1.75	1.23	38.10	7.67
三重県	1.92	16.29	1.57	1.72	1.21	45.57	6.12
滋賀県	1.86	15.01	1.53	1.77	1.20	40.69	5.47
京都府	1.96	14.98	1.62	1.83	1.24	40.98	6.19
大阪府	1.99	14.82	1.67	1.93	1.26	40.32	7.41
兵庫県	1.94	15.42	1.60	1.84	1.24	42.81	6.88
奈良県	1.85	14.81	1.52	1.79	1.22	40.53	6.70
和歌山県	1.92	16.30	1.55	1.91	1.23	45.39	8.48
鳥取県	1.98	16.76	1.52	1.86	1.23	46.37	7.38
島根県	2.01	17.38	1.52	1.80	1.23	48.61	6.33
岡山県	1.98	15.86	1.59	1.76	1.26	44.06	7.16
広島県	2.06	16.51	1.67	1.87	1.25	46.06	6.12
山口県	2.13	18.42	1.61	1.94	1.23	51.69	6.91
徳島県	2.11	18.69	1.55	1.95	1.23	52.99	8.14
香川県	2.15	17.42	1.69	1.89	1.25	48.27	7.94
愛媛県	2.06	16.81	1.61	1.88	1.23	47.17	5.94
高知県	2.13	17.85	1.56	1.93	1.22	50.60	6.68
福岡県	2.12	16.95	1.64	2.09	1.26	47.52	6.75
佐賀県	2.28	18.11	1.75	1.99	1.29	51.08	6.18
長崎県	2.19	18.10	1.63	1.84	1.24	50.99	6.11
熊本県	2.14	17.96	1.61	1.98	1.24	50.91	6.68
大分県	2.20	17.44	1.59	2.13	1.24	49.50	7.63
宮崎県	2.18	17.85	1.62	2.14	1.22	50.35	6.14
鹿児島県	2.29	18.62	1.64	2.08	1.21	55.21	8.33
沖縄県	2.12	17.10	1.55	2.01	1.18	48.50	7.65
医師	1.56	9.74	1.40	1.63	1.21	24.62	7.04
歯科医師	1.50	9.30	1.37	1.55	1.18	24.07	6.57
薬剤師	1.56	9.20	1.44	1.66	1.24	23.56	6.05
一般業種	1.61	9.38	1.46	1.74	1.21	23.86	6.66
建設関係	1.66	10.32	1.46	1.83	1.21	26.33	6.49
全国土木	1.57	9.45	1.42	1.72	1.21	24.03	6.04
市町村	1.94	15.90	1.57	1.88	1.22	44.08	6.54
組合	1.61	9.94	1.44	1.76	1.21	25.36	6.50
合計	1.92	15.66	1.56	1.87	1.22	43.35	6.54

第14-1表 都道府県、業種別診療費等諸率

－計（一般被保険者分＋退職者医療分）－

全 体

(市町村 3月～2月ベース、組合 4月～3月ベース)

	1 件 当 た り 医 療 費 (円)						
	診 療 費 計				調 剤	食 事 療 養 ・ 生 活 療 養	訪 問 看 護
	診 療 費 計	入 院	入 院 外	歯 科			
北海道	30,910	556,604	15,123	15,598	13,308	28,688	70,496
青森県	25,532	543,258	13,476	15,256	12,122	28,811	58,957
岩手県	26,389	511,570	13,968	14,052	12,365	32,911	75,834
宮城県	25,248	527,406	14,389	12,127	11,702	28,252	65,096
秋田県	27,384	540,839	13,469	15,008	13,006	32,495	75,640
山形県	24,932	551,224	13,360	12,069	11,725	30,347	63,233
福島県	25,439	524,219	13,711	13,142	12,470	30,220	54,903
茨城県	24,561	533,303	14,116	12,350	12,900	27,359	64,925
栃木県	25,143	537,392	14,963	12,063	11,725	29,963	74,535
群馬県	25,705	530,548	14,659	12,181	12,335	29,967	78,517
埼玉県	24,932	572,101	14,864	11,970	12,104	27,214	67,943
千葉県	25,424	584,541	14,993	12,239	12,210	26,831	71,836
東京都	24,194	571,640	14,478	12,314	11,483	26,079	67,992
神奈川県	24,765	571,892	14,391	13,006	11,641	25,925	67,886
新潟県	26,334	534,254	14,444	13,063	11,553	32,181	55,671
富山県	28,445	527,875	15,095	12,356	13,220	30,783	73,297
石川県	31,285	538,912	15,615	13,705	14,560	31,635	63,025
福井県	31,163	539,739	16,810	13,535	15,214	29,778	60,773
山梨県	25,986	518,934	14,629	13,099	12,629	29,860	66,103
長野県	25,829	552,289	14,368	12,292	12,898	28,283	55,978
岐阜県	25,498	547,030	15,471	11,623	11,876	29,017	75,094
静岡県	25,529	567,345	15,284	11,823	11,246	28,817	62,390
愛知県	23,267	554,882	14,426	12,253	11,698	25,327	89,178
三重県	25,486	540,383	14,785	11,571	11,867	30,373	68,238
滋賀県	26,322	580,175	14,585	11,812	13,087	26,868	61,261
京都府	28,231	591,140	16,152	12,937	14,369	27,184	65,581
大阪府	27,437	577,596	15,889	14,363	12,644	26,992	78,079
兵庫県	26,166	565,600	14,626	13,537	12,013	28,292	75,158
奈良県	26,656	556,108	16,136	11,887	11,249	27,025	70,083
和歌山県	25,978	545,398	14,935	13,365	13,059	30,264	95,046
鳥取県	28,535	556,088	14,443	13,080	13,324	30,718	81,087
島根県	29,569	554,031	14,535	12,965	12,967	32,266	67,434
岡山県	29,801	553,078	16,951	13,160	11,916	29,196	76,973
広島県	27,290	535,302	15,115	13,766	11,903	30,802	65,986
山口県	28,810	538,784	14,357	13,494	11,701	34,481	75,667
徳島県	29,452	513,937	15,225	13,884	13,109	35,186	89,211
香川県	29,794	541,313	15,970	14,017	13,423	31,712	92,707
愛媛県	28,395	519,521	15,584	12,139	12,867	31,708	64,070
高知県	31,438	543,236	15,297	13,262	13,532	33,777	71,910
福岡県	27,139	539,126	13,592	13,594	10,727	31,815	75,752
佐賀県	29,710	522,620	14,712	12,966	10,951	33,933	67,490
長崎県	29,268	505,043	14,021	12,488	11,710	33,821	65,896
熊本県	28,765	504,665	15,039	12,733	11,204	33,663	74,776
大分県	32,031	502,824	15,576	14,498	12,352	32,707	87,059
宮崎県	29,165	494,923	14,770	14,674	10,714	33,430	67,663
鹿児島県	31,817	497,480	15,754	12,931	10,794	35,396	91,934
沖縄県	32,281	544,133	15,786	13,705	11,669	32,149	88,096
医師	18,747	538,937	12,948	10,968	11,954	16,281	81,409
歯科医師	17,780	495,621	11,398	11,951	9,788	15,791	78,853
薬剤師	15,767	500,319	10,896	11,190	11,110	15,675	68,641
一般業種	18,019	531,546	12,045	12,051	9,425	15,839	72,606
建設関係	20,105	533,895	12,330	12,689	9,813	17,533	74,618
全国土木	17,377	500,356	11,423	11,979	9,071	15,903	70,269
市町村	26,478	550,641	14,830	12,933	12,046	29,170	71,516
組合	19,010	526,154	12,107	12,199	9,866	16,842	74,536
合計	25,982	549,641	14,651	12,879	11,909	28,689	71,586

第14-1表 都道府県、業種別診療費等諸率

－計（一般被保険者分＋退職者医療分）－

全 体

(市町村 3月～2月ベース、組合 4月～3月ベース)

	1 日 当 た り 医 療 費 ( 円 )						
	診 療 費 計				調 剤	食 事 療 養 ・ 生 活 療 養	訪 問 看 護
	診 療 費 計	入 院	入 院 外	歯 科			
北海道	15,587	35,211	10,333	7,459	10,970	665	11,240
青森県	13,259	34,422	8,815	7,164	9,949	668	10,828
岩手県	13,649	29,287	9,515	7,472	10,564	669	11,345
宮城県	13,646	34,000	9,675	6,683	9,735	666	10,643
秋田県	14,107	30,855	9,309	7,685	10,966	661	10,874
山形県	13,386	33,610	8,955	6,898	9,865	669	10,865
福島県	13,580	31,911	9,449	6,806	10,578	664	11,023
茨城県	13,418	35,128	9,569	6,614	10,858	662	11,188
栃木県	13,306	33,095	9,841	6,285	9,657	631	11,004
群馬県	13,298	32,744	9,573	6,170	10,164	664	11,314
埼玉県	13,281	38,162	9,498	6,452	10,015	667	10,997
千葉県	13,682	38,214	9,756	6,719	10,245	651	10,858
東京都	12,999	39,393	9,223	6,657	9,380	663	10,744
神奈川県	13,276	39,535	9,192	7,021	9,446	639	10,836
新潟県	13,847	30,654	9,930	6,989	9,750	664	10,828
富山県	14,440	31,311	10,105	6,628	11,153	665	11,154
石川県	15,009	31,691	10,090	6,955	12,003	665	11,194
福井県	15,198	32,794	10,676	7,023	12,389	657	10,841
山梨県	13,360	31,809	9,527	6,750	10,586	667	11,894
長野県	13,951	35,612	9,720	6,656	10,882	663	11,385
岐阜県	13,395	35,176	9,654	6,864	9,607	664	11,301
静岡県	13,708	36,072	9,986	6,423	9,400	661	10,993
愛知県	12,752	39,343	9,158	7,007	9,479	665	11,630
三重県	13,306	33,167	9,392	6,741	9,785	667	11,142
滋賀県	14,117	38,640	9,541	6,676	10,904	660	11,204
京都府	14,428	39,461	9,951	7,053	11,573	663	10,592
大阪府	13,765	38,967	9,543	7,457	10,042	669	10,537
兵庫県	13,509	36,673	9,154	7,340	9,652	661	10,919
奈良県	14,383	37,548	10,583	6,659	9,205	667	10,455
和歌山県	13,526	33,462	9,648	6,983	10,657	667	11,202
鳥取県	14,391	33,170	9,494	7,032	10,818	663	10,985
島根県	14,697	31,883	9,572	7,204	10,518	664	10,648
岡山県	15,044	34,874	10,676	7,471	9,487	663	10,752
広島県	13,267	32,425	9,076	7,351	9,540	669	10,784
山口県	13,532	29,256	8,925	6,962	9,488	667	10,956
徳島県	13,938	27,494	9,836	7,132	10,651	664	10,954
香川県	13,843	31,080	9,425	7,408	10,754	657	11,683
愛媛県	13,760	30,913	9,661	6,446	10,473	672	10,789
高知県	14,740	30,439	9,785	6,885	11,095	668	10,769
福岡県	12,830	31,809	8,296	6,500	8,520	669	11,218
佐賀県	13,027	28,863	8,417	6,518	8,516	664	10,928
長崎県	13,363	27,905	8,583	6,785	9,450	663	10,785
熊本県	13,422	28,096	9,329	6,416	9,008	661	11,193
大分県	14,546	28,835	9,824	6,808	9,982	661	11,408
宮崎県	13,361	27,720	9,125	6,861	8,773	664	11,026
鹿児島県	13,897	26,721	9,608	6,226	8,886	641	11,042
沖縄県	15,237	31,814	10,209	6,826	9,876	663	11,511
医師	12,041	55,345	9,258	6,749	9,917	661	11,556
歯科医師	11,891	53,273	8,297	7,718	8,283	656	12,006
薬剤師	10,077	54,378	7,567	6,725	8,971	665	11,341
一般業種	11,195	56,675	8,276	6,916	7,805	664	10,901
建設関係	12,114	51,751	8,474	6,944	8,088	666	11,494
全国土木	11,033	52,925	8,062	6,965	7,526	662	11,627
市町村	13,616	34,631	9,463	6,876	9,855	662	10,940
組合	11,775	52,911	8,430	6,944	8,164	664	11,466
合計	13,513	35,106	9,401	6,880	9,749	662	10,952

第14-1表 都道府県、業種別診療費等諸率

－計（一般被保険者分＋退職者医療分）－

全 体

(市町村 3月～2月ベース、組合 4月～3月ベース)

	1 人 当 た り 医 療 費 ( 円 )								
	診 療 費 計				調 剤	食 事 療 養 ・ 生 活 療 養	訪 問 看 護	療 養 の 給 付 等 合 計	療 養 諸 費 合 計 ( 実 績 医 療 費 )
	診 療 費 計	入 院	入 院 外	歯 科					
北海道	310,363	162,135	122,458	25,771	74,973	7,998	1,213	394,547	397,562
青森県	263,477	125,109	117,700	20,668	76,448	6,271	1,214	347,409	349,697
岩手県	287,021	138,735	123,698	24,589	76,352	8,556	1,336	373,266	375,436
宮城県	284,085	130,051	130,862	23,171	73,650	6,599	1,898	366,231	369,425
秋田県	297,777	152,565	120,394	24,818	85,327	8,719	968	392,791	395,514
山形県	295,151	143,043	127,882	24,226	71,986	7,538	1,505	376,180	378,970
福島県	273,129	130,292	120,621	22,216	71,927	7,141	1,228	353,426	356,488
茨城県	242,173	109,025	111,089	22,059	65,814	5,299	1,107	314,392	317,048
栃木県	263,708	115,195	126,823	21,690	57,644	6,050	1,091	328,493	332,242
群馬県	269,402	123,616	124,018	21,768	55,775	6,677	1,447	333,301	336,933
埼玉県	256,588	112,298	120,429	23,861	65,609	5,025	1,615	328,838	333,646
千葉県	258,142	114,362	119,246	24,534	65,172	5,189	1,434	329,937	333,840
東京都	243,157	104,625	113,906	24,626	63,622	4,514	2,450	313,743	319,189
神奈川県	263,858	116,217	121,698	25,944	71,216	4,984	1,944	342,002	346,612
新潟県	287,421	136,157	125,730	25,533	69,104	7,864	1,433	365,822	368,638
富山県	307,266	153,570	131,263	22,434	62,335	8,588	1,166	379,356	384,548
石川県	325,848	171,243	132,554	22,051	68,628	9,611	2,909	406,996	410,848
福井県	320,312	157,517	141,781	21,015	59,840	8,379	3,572	392,103	395,455
山梨県	266,599	122,654	121,000	22,945	69,267	6,747	1,881	344,495	348,386
長野県	271,147	127,462	120,987	22,698	69,103	6,275	1,625	348,151	352,114
岐阜県	291,343	126,855	138,228	26,261	63,953	6,297	2,186	363,779	368,519
静岡県	276,773	120,745	134,083	21,945	65,015	5,814	1,135	348,736	351,892
愛知県	259,613	106,224	126,262	27,127	58,113	4,561	2,222	324,509	328,421
三重県	302,128	137,422	140,208	24,498	63,590	7,364	2,359	375,440	378,517
滋賀県	283,803	135,404	125,164	23,235	70,256	6,016	2,516	362,590	366,480
京都府	298,281	137,670	135,308	25,303	61,475	6,023	2,684	368,463	374,854
大阪府	297,469	132,045	135,197	30,228	60,472	5,862	3,488	367,292	376,865
兵庫県	297,796	137,120	132,829	27,847	69,425	6,556	2,272	376,049	380,953
奈良県	294,731	129,035	140,609	25,087	51,729	5,950	2,815	355,224	359,907
和歌山県	293,615	131,246	138,213	24,156	55,623	6,927	2,480	358,644	365,121
鳥取県	307,379	158,443	124,663	24,273	70,105	8,322	2,025	387,831	389,514
島根県	350,634	186,087	140,373	24,174	81,094	10,495	2,744	444,967	446,682
岡山県	341,581	160,274	153,271	28,036	59,349	8,092	2,235	411,258	413,715
広島県	319,778	149,734	141,059	28,985	73,749	8,230	2,545	404,303	407,503
山口県	353,259	183,802	143,030	26,426	78,209	11,307	2,193	444,968	447,912
徳島県	334,896	169,398	138,505	26,993	59,158	11,189	2,537	407,780	412,306
香川県	344,257	168,589	147,760	27,908	75,329	9,616	1,938	431,141	434,449
愛媛県	318,381	154,931	140,034	23,415	60,254	8,972	2,678	390,285	393,261
高知県	332,210	179,229	129,411	23,570	72,363	10,735	2,087	417,395	420,471
福岡県	296,299	151,726	117,629	26,944	63,484	8,586	2,515	370,884	375,693
佐賀県	345,347	182,868	137,323	25,156	75,679	11,495	2,536	435,057	439,018
長崎県	337,502	184,036	128,174	25,293	71,541	11,844	1,815	422,703	427,253
熊本県	329,396	166,412	139,400	23,584	62,802	10,714	1,950	404,861	407,810
大分県	345,134	184,646	138,588	21,901	71,527	11,496	2,251	430,408	433,784
宮崎県	302,676	154,134	125,995	22,546	63,174	10,040	2,388	378,278	381,334
鹿児島県	348,765	186,822	139,835	22,108	63,087	12,844	1,922	426,618	430,469
沖縄県	255,843	137,448	100,424	17,972	50,234	7,769	1,848	315,694	317,884
医師	143,080	49,335	72,184	21,562	38,393	1,371	510	183,355	185,174
歯科医師	122,604	44,643	69,510	8,452	33,201	1,279	412	157,496	160,212
薬剤師	143,893	44,849	76,919	12,126	54,485	1,279	524	200,181	202,894
一般業種	162,488	55,108	83,497	23,884	40,184	1,493	616	204,780	209,727
建設関係	162,485	63,730	78,441	20,314	39,274	1,902	556	204,217	207,566
全国土木	141,350	48,615	72,744	19,992	36,061	1,395	505	179,311	181,748
市町村	283,257	131,839	126,364	25,054	65,747	6,663	2,064	357,732	362,159
組合	153,145	56,769	76,653	19,724	38,464	1,651	536	193,796	196,968
合計	272,021	125,357	122,071	24,594	63,391	6,230	1,932	343,575	347,893

第14-1表 都道府県、業種別診療費等諸率

—一般被保険者分—

全 体

(市町村 3月～2月ベース、組合 4月～3月ベース)

	1 件 当 た り 日 数 ( 日 )						
	診 療 費 計				調 剤	食 事 療 養 ・ 生 活 療 養	訪 問 看 護
	診 療 費 計	入 院	入 院 外	歯 科			
北海道	1.98	15.81	1.46	2.09	1.21	43.16	6.27
青森県	1.93	15.82	1.53	2.13	1.22	43.24	5.46
岩手県	1.94	17.52	1.47	1.88	1.17	49.39	6.68
宮城県	1.85	15.53	1.49	1.81	1.20	42.51	6.11
秋田県	1.95	17.58	1.45	1.95	1.19	49.32	6.65
山形県	1.87	16.44	1.49	1.75	1.19	45.46	5.72
福島県	1.88	16.46	1.45	1.93	1.18	45.62	4.93
茨城県	1.83	15.20	1.47	1.87	1.19	41.42	5.76
栃木県	1.89	16.27	1.52	1.92	1.21	47.64	6.76
群馬県	1.93	16.24	1.53	1.97	1.21	45.22	6.91
埼玉県	1.88	14.99	1.56	1.86	1.21	40.81	6.16
千葉県	1.86	15.29	1.54	1.82	1.19	41.25	6.60
東京都	1.86	14.52	1.57	1.85	1.22	39.39	6.32
神奈川県	1.87	14.47	1.57	1.85	1.23	40.56	6.35
新潟県	1.90	17.45	1.46	1.87	1.19	48.55	5.10
富山県	1.97	16.87	1.49	1.86	1.19	46.37	6.57
石川県	2.09	17.03	1.55	1.97	1.21	47.70	5.60
福井県	2.05	16.50	1.58	1.93	1.23	45.47	5.55
山梨県	1.95	16.32	1.54	1.94	1.19	44.78	5.53
長野県	1.85	15.54	1.48	1.85	1.19	42.76	4.90
岐阜県	1.90	15.55	1.60	1.69	1.24	43.72	6.61
静岡県	1.86	15.75	1.53	1.84	1.20	43.70	5.64
愛知県	1.82	14.10	1.57	1.75	1.23	38.10	7.67
三重県	1.92	16.33	1.58	1.72	1.21	45.68	6.09
滋賀県	1.87	15.02	1.53	1.77	1.20	40.71	5.45
京都府	1.96	14.99	1.62	1.83	1.24	41.01	6.18
大阪府	1.99	14.83	1.67	1.93	1.26	40.36	7.40
兵庫県	1.94	15.43	1.60	1.84	1.23	42.85	6.90
奈良県	1.85	14.83	1.52	1.79	1.22	40.60	6.70
和歌山県	1.92	16.34	1.55	1.91	1.23	45.54	8.52
鳥取県	1.99	16.81	1.52	1.86	1.23	46.53	7.30
島根県	2.02	17.43	1.52	1.80	1.23	48.79	6.35
岡山県	1.98	15.86	1.59	1.76	1.26	44.10	7.16
広島県	2.06	16.51	1.67	1.87	1.25	46.05	6.11
山口県	2.13	18.44	1.61	1.94	1.23	51.78	6.90
徳島県	2.12	18.74	1.55	1.95	1.23	53.13	8.14
香川県	2.16	17.44	1.69	1.89	1.25	48.37	7.89
愛媛県	2.06	16.82	1.61	1.88	1.23	47.30	5.87
高知県	2.14	17.88	1.56	1.93	1.22	50.73	6.69
福岡県	2.12	16.96	1.64	2.09	1.26	47.56	6.74
佐賀県	2.28	18.12	1.75	1.99	1.29	51.15	6.17
長崎県	2.19	18.12	1.63	1.84	1.24	51.08	6.11
熊本県	2.15	18.00	1.61	1.98	1.24	51.04	6.67
大分県	2.20	17.47	1.59	2.13	1.24	49.61	7.60
宮崎県	2.19	17.89	1.62	2.14	1.22	50.46	6.10
鹿児島県	2.29	18.65	1.64	2.08	1.22	55.36	8.28
沖縄県	2.12	17.13	1.55	2.01	1.18	48.59	7.63
医師	1.56	9.74	1.40	1.63	1.21	24.62	7.04
歯科医師	1.50	9.30	1.37	1.55	1.18	24.07	6.57
薬剤師	1.56	9.20	1.44	1.66	1.24	23.56	6.05
一般業種	1.61	9.38	1.46	1.74	1.21	23.86	6.66
建設関係	1.66	10.32	1.46	1.83	1.21	26.33	6.49
全国土木	1.57	9.45	1.42	1.72	1.21	24.03	6.04
市町村	1.95	15.91	1.57	1.88	1.22	44.13	6.53
組合	1.61	9.94	1.44	1.76	1.21	25.36	6.50
合計	1.92	15.67	1.56	1.87	1.22	43.39	6.53

第14-1表 都道府県、業種別診療費等諸率

—一般被保険者分—

全 体

(市町村 3月～2月ベース、組合 4月～3月ベース)

	1 件 当 た り 医 療 費 (円)						
	診 療 費 計				調 剤	食 事 療 養 ・ 生 活 療 養	訪 問 看 護
	診 療 費 計	入 院	入 院 外	歯 科			
北海道	30,861	556,119	15,084	15,600	13,289	28,689	70,460
青森県	25,503	542,297	13,431	15,262	12,112	28,882	59,026
岩手県	26,419	510,810	13,947	14,048	12,355	33,029	75,830
宮城県	25,255	527,096	14,380	12,125	11,698	28,295	65,027
秋田県	27,428	540,256	13,449	15,006	12,991	32,604	71,530
山形県	24,973	551,408	13,331	12,077	11,724	30,415	61,931
福島県	25,462	523,678	13,699	13,140	12,475	30,285	54,389
茨城県	24,511	532,650	14,063	12,346	12,885	27,400	64,484
栃木県	25,117	536,610	14,920	12,063	11,721	30,041	74,210
群馬県	25,678	529,846	14,616	12,182	12,329	30,039	78,273
埼玉県	24,902	571,656	14,831	11,974	12,094	27,229	67,644
千葉県	25,401	582,989	14,968	12,240	12,203	26,852	71,624
東京都	24,178	571,173	14,461	12,317	11,473	26,101	67,927
神奈川県	24,745	571,549	14,370	13,010	11,630	25,933	68,838
新潟県	26,349	533,170	14,417	13,056	11,557	32,234	55,306
富山県	28,443	527,455	15,051	12,359	13,189	30,812	73,266
石川県	31,280	538,497	15,578	13,715	14,517	31,695	62,712
福井県	31,197	538,660	16,812	13,542	15,184	29,863	60,284
山梨県	25,988	518,074	14,607	13,107	12,635	29,861	65,731
長野県	25,824	551,519	14,349	12,294	12,886	28,326	55,854
岐阜県	25,472	546,247	15,434	11,629	11,874	29,024	74,770
静岡県	25,512	566,738	15,251	11,825	11,237	28,872	61,975
愛知県	23,201	554,009	14,366	12,255	11,671	25,329	89,186
三重県	25,501	539,826	14,764	11,574	11,868	30,447	68,078
滋賀県	26,339	579,657	14,582	11,819	13,072	26,881	60,961
京都府	28,199	590,844	16,121	12,941	14,359	27,205	65,486
大阪府	27,425	577,068	15,869	14,368	12,638	27,016	77,981
兵庫県	26,132	565,220	14,591	13,542	12,000	28,317	75,291
奈良県	26,657	555,839	16,116	11,889	11,240	27,069	70,025
和歌山県	25,995	545,249	14,904	13,367	13,040	30,356	95,540
鳥取県	28,562	555,909	14,411	13,064	13,274	30,842	80,200
島根県	29,609	553,729	14,496	12,969	12,960	32,376	67,609
岡山県	29,785	551,972	16,937	13,163	11,916	29,226	76,920
広島県	27,244	534,851	15,068	13,760	11,902	30,794	65,833
山口県	28,787	538,098	14,323	13,510	11,686	34,549	75,633
徳島県	29,477	513,717	15,165	13,887	13,111	35,284	89,143
香川県	29,797	539,349	15,959	14,025	13,417	31,780	92,016
愛媛県	28,353	518,747	15,538	12,138	12,844	31,802	63,414
高知県	31,457	542,360	15,284	13,281	13,528	33,869	71,911
福岡県	27,091	538,393	13,548	13,596	10,716	31,839	75,645
佐賀県	29,726	522,756	14,687	12,977	10,936	33,977	67,520
長崎県	29,265	504,456	13,983	12,494	11,713	33,880	65,919
熊本県	28,786	504,101	15,016	12,724	11,203	33,746	74,432
大分県	32,031	502,556	15,554	14,500	12,337	32,769	86,645
宮崎県	29,203	494,544	14,768	14,670	10,707	33,501	67,135
鹿児島県	31,834	497,105	15,721	12,925	10,785	35,477	91,327
沖縄県	32,179	541,705	15,709	13,709	11,657	32,212	87,635
医師	18,747	538,937	12,948	10,968	11,954	16,281	81,409
歯科医師	17,780	495,621	11,398	11,951	9,788	15,791	78,853
薬剤師	15,767	500,319	10,896	11,190	11,110	15,675	68,641
一般業種	18,019	531,546	12,045	12,051	9,425	15,839	72,606
建設関係	20,105	533,895	12,330	12,689	9,813	17,533	74,618
全国土木	17,377	500,356	11,423	11,979	9,071	15,903	70,269
市町村	26,457	550,054	14,800	12,935	12,036	29,203	71,421
組合	19,010	526,154	12,107	12,199	9,866	16,842	74,536
合計	25,955	549,064	14,620	12,880	11,896	28,715	71,494

第14-1表 都道府県、業種別診療費等諸率

—一般被保険者分—

全 体

(市町村 3月～2月ベース、組合 4月～3月ベース)

	1 日 当 た り 医 療 費 ( 円 )						
	診 療 費 計				調 剤	食 事 療 養 ・ 生 活 療 養	訪 問 看 護
	診 療 費 計	入 院	入 院 外	歯 科			
北海道	15,570	35,185	10,311	7,461	10,950	665	11,244
青森県	13,237	34,289	8,788	7,171	9,940	668	10,818
岩手県	13,641	29,155	9,501	7,471	10,553	669	11,353
宮城県	13,641	33,938	9,667	6,683	9,730	666	10,648
秋田県	14,101	30,734	9,291	7,685	10,951	661	10,756
山形県	13,386	33,540	8,931	6,902	9,862	669	10,820
福島県	13,575	31,819	9,436	6,808	10,577	664	11,029
茨城県	13,392	35,037	9,538	6,614	10,847	662	11,201
栃木県	13,284	32,972	9,814	6,287	9,652	631	10,983
群馬県	13,276	32,633	9,545	6,172	10,156	664	11,324
埼玉県	13,267	38,126	9,479	6,454	10,006	667	10,985
千葉県	13,668	38,121	9,741	6,720	10,239	651	10,859
東京都	12,990	39,332	9,213	6,659	9,371	663	10,744
神奈川県	13,266	39,504	9,180	7,024	9,434	639	10,836
新潟県	13,836	30,554	9,908	6,989	9,750	664	10,834
富山県	14,421	31,265	10,068	6,628	11,124	665	11,155
石川県	14,997	31,620	10,069	6,963	11,969	665	11,199
福井県	15,190	32,652	10,672	7,025	12,360	657	10,855
山梨県	13,353	31,738	9,513	6,754	10,586	667	11,877
長野県	13,938	35,501	9,707	6,657	10,868	662	11,392
岐阜県	13,381	35,122	9,633	6,869	9,602	664	11,305
静岡県	13,693	35,980	9,966	6,424	9,392	661	10,997
愛知県	12,723	39,292	9,126	7,010	9,457	665	11,635
三重県	13,295	33,052	9,374	6,741	9,784	667	11,177
滋賀県	14,121	38,591	9,539	6,679	10,890	660	11,180
京都府	14,411	39,428	9,932	7,054	11,563	663	10,592
大阪府	13,755	38,908	9,530	7,459	10,037	669	10,540
兵庫県	13,490	36,621	9,132	7,341	9,734	661	10,919
奈良県	14,375	37,471	10,568	6,659	9,196	667	10,447
和歌山県	13,521	33,362	9,630	6,982	10,640	667	11,213
鳥取県	14,383	33,073	9,471	7,023	10,775	663	10,991
島根県	14,687	31,770	9,545	7,203	10,508	664	10,650
岡山県	15,030	34,803	10,665	7,475	9,485	663	10,748
広島県	13,246	32,402	9,049	7,350	9,538	669	10,782
山口県	13,514	29,180	8,904	6,970	9,473	667	10,965
徳島県	13,931	27,413	9,804	7,138	10,650	664	10,954
香川県	13,825	30,919	9,416	7,412	10,746	657	11,664
愛媛県	13,735	30,832	9,634	6,447	10,454	672	10,794
高知県	14,729	30,328	9,776	6,891	11,088	668	10,743
福岡県	12,808	31,748	8,272	6,502	8,510	669	11,220
佐賀県	13,023	28,842	8,400	6,522	8,502	664	10,935
長崎県	13,349	27,840	8,560	6,789	9,448	663	10,794
熊本県	13,412	28,003	9,313	6,412	9,003	661	11,160
大分県	14,532	28,767	9,807	6,812	9,964	661	11,397
宮崎県	13,362	27,644	9,122	6,864	8,765	664	10,998
鹿児島県	13,883	26,649	9,585	6,226	8,876	641	11,024
沖縄県	15,174	31,620	10,157	6,827	9,865	663	11,485
医師	12,041	55,345	9,258	6,749	9,917	661	11,556
歯科医師	11,891	53,273	8,297	7,718	8,283	656	12,006
薬剤師	10,077	54,378	7,567	6,725	8,971	665	11,341
一般業種	11,195	56,675	8,276	6,916	7,805	664	10,901
建設関係	12,114	51,751	8,474	6,944	8,088	666	11,494
全国土木	11,033	52,925	8,062	6,965	7,526	662	11,627
市町村	13,600	34,565	9,445	6,878	9,849	662	10,938
組合	11,775	52,911	8,430	6,944	8,164	664	11,466
合計	13,497	35,047	9,382	6,882	9,742	662	10,950

第14-1表 都道府県、業種別診療費等諸率

－退職者医療分（退職被保険者、被扶養者）－

全 体

(3月～2月ベース)

	1 件 当 た り 日 数 ( 日 )							
	診 療 費 計				調 剤	食 事 療 養	訪 問 看 護	
	診 療 費 計	入 院	入 院 外	歯 科				
北海道	2.05	15.94	1.52	2.12	1.18	43.05	6.59	
青森県	1.88	13.86	1.54	2.18	1.21	37.09	4.91	
岩手県	1.79	14.45	1.47	1.89	1.16	39.31	7.34	
宮城県	1.78	14.19	1.47	1.82	1.19	37.54	6.71	
秋田県	1.77	14.84	1.42	1.96	1.18	40.22	12.80	
山形県	1.76	14.78	1.47	1.74	1.18	41.17	9.30	
福島県	1.77	14.84	1.42	1.96	1.15	40.31	6.65	
茨城県	1.84	13.91	1.52	1.91	1.20	37.53	7.79	
栃木県	1.83	14.03	1.53	1.94	1.20	38.40	7.32	
群馬県	1.86	13.94	1.53	1.99	1.19	37.79	9.35	
埼玉県	1.89	14.78	1.59	1.85	1.21	39.08	7.43	
千葉県	1.83	15.66	1.55	1.85	1.18	38.04	8.31	
東京都	1.85	13.52	1.59	1.86	1.21	36.22	6.82	
神奈川県	1.88	14.21	1.59	1.86	1.20	38.63	3.13	
新潟県	1.80	16.36	1.44	1.91	1.17	44.65	6.51	
富山県	1.86	16.26	1.45	1.84	1.17	43.46	6.71	
石川県	2.02	15.54	1.57	2.01	1.21	41.58	6.82	
福井県	1.92	14.64	1.55	1.92	1.21	39.55	8.26	
山梨県	1.88	15.67	1.54	1.94	1.16	46.04	6.60	
長野県	1.80	14.25	1.48	1.85	1.17	39.08	5.43	
岐阜県	1.90	15.46	1.62	1.72	1.21	43.22	8.31	
静岡県	1.82	14.26	1.55	1.85	1.19	38.06	8.11	
愛知県	1.90	14.39	1.65	1.77	1.24	38.23	7.77	
三重県	1.77	13.66	1.53	1.70	1.19	38.16	7.77	
滋賀県	1.83	14.68	1.54	1.76	1.19	39.37	6.05	
京都府	1.95	14.59	1.62	1.82	1.22	38.51	6.87	
大阪府	1.95	14.00	1.66	1.91	1.26	36.91	8.35	
兵庫県	1.92	14.53	1.60	1.83	2.14	39.50	6.13	
奈良県	1.78	12.92	1.51	1.77	1.21	34.83	6.72	
和歌山県	1.81	12.92	1.57	1.89	1.22	33.95	6.79	
鳥取県	1.87	14.78	1.51	1.84	1.22	39.16	9.24	
島根県	1.84	14.60	1.50	1.78	1.21	39.50	5.79	
岡山県	1.93	15.81	1.56	1.79	1.24	41.05	7.36	
広島県	2.07	16.66	1.68	1.91	1.25	46.76	6.71	
山口県	2.06	16.87	1.61	1.93	1.22	46.02	7.60	
徳島県	1.97	15.37	1.61	2.01	1.22	43.13	8.53	
香川県	2.00	15.65	1.67	1.89	1.23	41.56	9.62	
愛媛県	2.03	15.71	1.62	1.91	1.22	40.25	8.99	
高知県	1.98	15.62	1.56	1.87	1.20	43.02	6.07	
福岡県	2.13	16.29	1.68	2.11	1.25	45.07	7.34	
佐賀県	2.18	17.00	1.72	1.96	1.26	47.15	6.24	
長崎県	2.07	16.72	1.63	1.84	1.21	45.41	6.29	
熊本県	1.97	15.24	1.60	2.00	1.21	42.08	7.33	
大分県	2.10	15.68	1.57	2.17	1.20	43.83	9.48	
宮崎県	2.04	15.54	1.60	2.20	1.21	43.17	8.52	
鹿児島県	2.09	16.16	1.61	2.11	1.19	44.99	10.90	
沖縄県	1.95	14.43	1.53	2.01	1.17	39.85	8.94	
市町村	1.91	14.95	1.57	1.90	1.24	40.39	6.96	



第14-1表 都道府県、業種別診療費等諸率

－退職者医療分（退職被保険者、被扶養者）－

全 体

(3月～2月ベース)

	1 件 当 た り 医 療 費 ( 円 )						
	診 療 費 計				調 剤	食 事 療 養	訪 問 看 護
	診 療 費 計	入 院	入 院 外	歯 科			
北海道	34,372	590,028	17,930	15,461	14,624	28,628	72,788
青森県	27,029	599,124	15,741	14,989	12,641	24,612	55,660
岩手県	25,060	554,756	14,865	14,222	12,794	26,195	76,238
宮城県	24,800	548,751	14,938	12,204	11,932	25,254	69,662
秋田県	25,575	571,996	14,280	15,093	13,621	26,538	154,182
山形県	23,533	543,673	14,362	11,811	11,728	27,466	110,300
福島県	24,441	552,575	14,231	13,225	12,247	26,700	72,276
茨城県	27,548	573,615	17,331	12,561	13,796	24,807	83,851
栃木県	26,480	584,193	17,231	12,024	11,931	25,338	85,102
群馬県	27,327	577,856	17,207	12,143	12,663	25,166	99,900
埼玉県	27,241	607,629	17,463	11,669	12,946	26,021	86,107
千葉県	27,349	744,725	17,104	12,216	12,788	24,998	89,508
東京都	25,614	615,400	16,030	12,026	12,408	24,059	73,275
神奈川県	26,709	604,930	16,391	12,638	12,701	25,151	33,940
新潟県	25,759	588,367	15,510	13,299	11,380	29,573	69,276
富山県	28,527	549,815	17,107	12,198	14,581	29,207	74,555
石川県	31,540	563,343	17,539	13,219	16,677	28,123	75,202
福井県	29,823	590,765	16,757	13,288	16,385	25,749	85,803
山梨県	25,859	576,895	15,857	12,729	12,279	29,791	82,562
長野県	26,044	588,507	15,195	12,245	13,437	26,236	60,619
岐阜県	27,141	602,050	17,850	11,259	12,032	28,531	92,418
静岡県	26,475	605,354	17,121	11,735	11,727	25,315	87,867
愛知県	28,304	618,665	19,053	12,125	13,817	25,225	88,791
三重県	24,673	577,519	15,912	11,385	11,783	25,358	76,085
滋賀県	25,415	611,189	14,767	11,442	13,887	26,089	72,792
京都府	30,633	613,204	18,516	12,652	15,165	25,631	72,510
大阪府	28,496	626,263	17,610	14,011	13,190	24,784	86,088
兵庫県	28,700	594,618	17,304	13,242	13,029	26,400	66,672
奈良県	26,651	577,996	17,577	11,727	11,940	23,379	74,456
和歌山県	24,976	556,899	16,759	13,294	14,225	23,191	71,583
鳥取県	27,537	564,180	15,701	13,604	15,225	25,105	100,532
島根県	27,897	570,080	16,129	12,826	13,234	26,457	61,194
岡山県	30,802	631,094	17,819	13,027	11,916	27,238	82,041
広島県	30,289	565,356	18,198	14,092	12,000	31,388	72,999
山口県	30,138	582,635	16,415	12,671	12,636	30,174	78,395
徳島県	28,204	529,500	18,310	13,748	12,997	28,294	93,405
香川県	29,637	670,446	16,547	13,637	13,753	27,223	117,765
愛媛県	30,678	565,071	18,182	12,192	14,198	26,575	95,511
高知県	30,478	596,865	15,967	12,358	13,784	28,322	71,880
福岡県	30,350	589,142	16,538	13,489	11,468	30,161	81,677
佐賀県	28,860	514,322	16,115	12,359	11,725	31,240	65,979
長崎県	29,436	544,018	16,142	12,148	11,556	29,958	64,461
熊本県	27,624	543,392	16,280	13,189	11,261	28,001	95,255
大分県	32,019	517,649	16,739	14,369	13,105	29,481	113,537
宮崎県	27,152	519,578	14,898	14,845	11,091	28,838	105,954
鹿児島県	30,926	522,814	17,531	13,226	11,249	29,870	129,776
沖縄県	40,233	773,236	21,827	13,435	12,549	26,030	114,109
市町村	27,904	592,165	16,793	12,795	12,764	26,818	76,828

第14-1表 都道府県、業種別診療費等諸率

－退職者医療分（退職被保険者、被扶養者）－

全 体

(3月～2月ベース)

	1 日 当 た り 医 療 費 ( 円 )						
	診 療 費 計				調 剤	食 事 療 養	訪 問 看 護
	診 療 費 計	入 院	入 院 外	歯 科			
北海道	16,754	37,025	11,810	7,306	12,427	665	11,040
青森県	14,415	43,238	10,197	6,867	10,451	664	11,338
岩手県	14,030	38,389	10,123	7,515	11,075	666	10,385
宮城県	13,948	38,671	10,137	6,709	10,043	673	10,378
秋田県	14,409	38,543	10,056	7,682	11,581	660	12,043
山形県	13,387	36,784	9,782	6,790	9,974	667	11,862
福島県	13,805	37,228	10,010	6,739	10,613	662	10,873
茨城県	14,943	41,224	11,391	6,579	11,507	661	10,759
栃木県	14,485	41,642	11,242	6,207	9,948	660	11,632
群馬県	14,701	41,460	11,243	6,090	10,624	666	10,689
埼玉県	14,398	41,098	10,965	6,291	10,733	666	11,584
千葉県	14,910	47,564	11,007	6,600	10,794	657	10,774
東京都	13,833	45,506	10,083	6,472	10,227	664	10,750
神奈川県	14,216	42,564	10,320	6,783	10,604	651	10,856
新潟県	14,291	35,973	10,803	6,974	9,763	662	10,636
富山県	15,315	33,809	11,803	6,628	12,424	672	11,116
石川県	15,627	36,251	11,149	6,563	13,731	676	11,030
福井県	15,558	40,352	10,835	6,934	13,556	651	10,383
山梨県	13,765	36,823	10,324	6,549	10,577	647	12,507
長野県	14,496	41,302	10,292	6,629	11,480	671	11,171
岐阜県	14,290	38,943	10,989	6,542	9,911	660	11,123
静岡県	14,524	42,463	11,075	6,338	9,869	665	10,836
愛知県	14,861	42,998	11,530	6,835	11,124	660	11,424
三重県	13,926	42,275	10,390	6,715	9,876	665	9,797
滋賀県	13,895	41,648	9,615	6,509	11,682	663	12,034
京都府	15,741	42,020	11,450	6,960	12,402	666	10,548
大阪府	14,643	44,722	10,622	7,322	10,432	672	10,315
兵庫県	14,962	40,920	10,795	7,243	6,090	668	10,868
奈良県	15,003	44,742	11,611	6,621	9,832	671	11,088
和歌山県	13,803	43,114	10,690	7,022	11,706	683	10,540
鳥取県	14,724	38,166	10,388	7,374	12,456	641	10,879
島根県	15,161	39,051	10,725	7,213	10,938	670	10,577
岡山県	15,953	39,926	11,394	7,270	9,641	663	11,150
広島県	14,599	33,942	10,849	7,379	9,639	671	10,882
山口県	14,649	34,541	10,173	6,567	10,377	656	10,310
徳島県	14,319	34,449	11,390	6,845	10,676	656	10,955
香川県	14,788	42,852	9,884	7,219	11,175	655	12,242
愛媛県	15,123	35,977	11,196	6,394	11,591	660	10,629
高知県	15,357	38,213	10,228	6,613	11,467	658	11,850
福岡県	14,253	36,156	9,848	6,402	9,197	669	11,133
佐賀県	13,260	30,253	9,345	6,306	9,323	663	10,578
長崎県	14,201	32,545	9,889	6,587	9,531	660	10,246
熊本県	14,008	35,656	10,198	6,599	9,282	665	12,995
大分県	15,283	33,020	10,694	6,630	10,904	673	11,975
宮崎県	13,323	33,443	9,287	6,746	9,201	668	12,438
鹿児島県	14,770	32,361	10,907	6,255	9,448	664	11,911
沖縄県	20,596	53,583	14,269	6,682	10,716	653	12,770
市町村	14,631	39,611	10,695	6,750	10,281	664	11,038

第14-1表 都道府県、業種別診療費等諸率

－退職者医療分（退職被保険者）－

全 体

(3月～2月ベース)

	1 件 当 た り				日 数 ( 日 )		
	診 療 費 計				調 剤	食 事 療 養	訪 問 看 護
	診 療 費 計	入 院	入 院 外	歯 科			
北海道	2.10	16.08	1.53	2.14	1.18	43.37	7.37
青森県	1.88	13.69	1.54	2.21	1.21	36.75	5.59
岩手県	1.77	13.44	1.48	1.91	1.15	35.94	7.34
宮城県	1.79	14.19	1.48	1.83	1.18	37.20	7.74
秋田県	1.77	14.62	1.42	1.97	1.17	39.60	13.74
山形県	1.74	14.58	1.45	1.74	1.17	40.74	10.32
福島県	1.76	14.36	1.42	1.97	1.15	38.28	7.10
茨城県	1.84	13.53	1.52	1.94	1.19	35.85	8.62
栃木県	1.83	13.77	1.53	1.95	1.20	37.22	8.00
群馬県	1.89	13.89	1.55	2.02	1.19	37.51	9.48
埼玉県	1.92	14.56	1.60	1.87	1.20	38.15	7.16
千葉県	1.83	15.34	1.56	1.83	1.18	37.39	9.30
東京都	1.87	13.29	1.59	1.87	1.21	35.53	6.92
神奈川県	1.91	14.14	1.60	1.88	1.20	38.36	4.11
新潟県	1.80	15.95	1.44	1.91	1.16	43.28	5.45
富山県	1.84	15.72	1.45	1.84	1.17	41.36	7.18
石川県	2.00	15.34	1.57	1.98	1.21	40.63	6.81
福井県	1.89	13.59	1.55	1.92	1.20	35.78	8.59
山梨県	1.85	14.87	1.52	1.96	1.15	43.92	5.65
長野県	1.77	13.68	1.45	1.86	1.17	37.30	5.75
岐阜県	1.94	15.41	1.64	1.74	1.21	42.96	8.51
静岡県	1.83	13.68	1.54	1.87	1.18	37.21	8.85
愛知県	1.92	14.10	1.66	1.79	1.24	37.15	8.19
三重県	1.79	13.14	1.55	1.72	1.19	36.12	8.47
滋賀県	1.83	14.12	1.54	1.77	1.19	37.63	6.58
京都府	1.97	14.73	1.62	1.82	1.20	38.56	7.88
大阪府	1.97	13.68	1.68	1.93	1.27	35.97	8.67
兵庫県	1.95	14.36	1.62	1.84	2.41	39.10	6.43
奈良県	1.81	12.63	1.54	1.79	1.22	33.41	6.15
和歌山県	1.81	12.40	1.56	1.90	1.21	33.31	6.26
鳥取県	1.82	13.65	1.49	1.87	1.22	35.00	10.88
島根県	1.84	14.44	1.50	1.78	1.21	39.13	5.78
岡山県	1.96	15.11	1.57	1.82	1.23	40.20	9.89
広島県	2.08	16.11	1.68	1.93	1.24	44.77	7.38
山口県	2.09	16.99	1.62	1.94	1.21	46.19	6.25
徳島県	1.98	15.10	1.62	2.02	1.22	42.17	8.38
香川県	2.02	15.37	1.67	1.93	1.23	40.58	9.33
愛媛県	2.04	15.26	1.63	1.93	1.23	37.40	10.11
高知県	1.99	15.68	1.56	1.87	1.19	43.66	5.06
福岡県	2.14	16.06	1.68	2.13	1.24	44.56	7.47
佐賀県	2.19	16.79	1.73	1.95	1.26	46.68	7.33
長崎県	2.11	16.87	1.63	1.86	1.21	45.95	6.58
熊本県	1.97	14.84	1.60	2.03	1.21	40.76	8.98
大分県	2.12	15.66	1.57	2.18	1.20	43.78	9.78
宮崎県	2.01	14.99	1.59	2.20	1.20	41.36	11.45
鹿児島県	2.12	16.09	1.63	2.12	1.19	44.63	11.22
沖縄県	1.93	13.86	1.52	2.04	1.17	37.22	9.64
市町村	1.92	14.68	1.57	1.91	1.25	39.51	7.47

第14-1表 都道府県、業種別診療費等諸率

－退職者医療分（退職被保険者）－

全 体

(3月～2月ベース)

	1 件 当 た り 医 療 費 ( 円 )						
	診 療 費 計				調 剤	食 事 療 養	訪 問 看 護
	診 療 費 計	入 院	入 院 外	歯 科			
北海道	36,783	602,110	18,747	15,688	14,893	28,896	81,595
青森県	27,930	614,874	15,553	15,115	12,695	24,421	62,352
岩手県	25,376	568,087	15,249	14,289	12,887	24,052	76,238
宮城県	26,254	559,035	15,621	12,390	12,138	25,054	81,125
秋田県	26,050	570,428	14,502	15,073	13,839	26,072	164,005
山形県	23,605	551,267	14,295	11,771	11,622	27,270	126,652
福島県	24,392	559,175	14,384	13,365	12,223	25,766	76,587
茨城県	28,929	592,396	17,835	12,659	13,830	23,710	92,256
栃木県	27,167	592,396	17,279	12,045	12,253	24,625	94,257
群馬県	29,287	574,317	18,284	12,564	13,349	24,997	100,888
埼玉県	29,077	615,840	18,216	11,780	13,345	25,448	79,711
千葉県	28,583	758,069	17,636	12,426	13,183	24,609	102,022
東京都	27,383	622,267	16,811	12,137	12,642	23,744	73,101
神奈川県	28,594	608,848	17,250	12,814	13,174	25,234	44,233
新潟県	26,210	597,391	15,681	13,360	11,396	28,662	58,632
富山県	28,492	565,942	17,009	12,315	14,730	27,853	80,113
石川県	31,993	569,350	17,578	13,272	17,068	27,552	71,079
福井県	29,821	598,647	17,005	13,515	16,378	23,534	91,108
山梨県	26,149	588,312	15,965	12,711	12,499	28,320	65,364
長野県	26,911	600,437	15,508	12,395	13,589	25,215	64,068
岐阜県	29,628	617,835	18,609	11,431	12,442	28,415	95,062
静岡県	27,532	597,303	17,421	11,814	11,675	24,849	94,700
愛知県	28,847	619,782	19,143	12,285	13,905	24,487	94,332
三重県	26,056	590,874	16,618	11,524	12,103	23,998	83,434
滋賀県	25,836	616,694	14,903	11,552	14,178	24,948	80,220
京都府	31,971	619,845	18,699	12,626	15,037	25,918	81,673
大阪府	30,224	635,513	18,454	14,115	13,666	24,221	86,545
兵庫県	30,614	596,378	18,312	13,359	13,257	26,245	68,561
奈良県	29,006	592,685	18,815	11,788	12,539	22,518	62,706
和歌山県	26,222	561,396	17,390	13,360	14,470	22,704	68,261
鳥取県	27,627	584,485	15,653	14,102	13,314	22,368	118,654
島根県	28,165	578,645	15,941	12,935	13,342	26,184	61,991
岡山県	32,901	616,352	18,404	13,235	11,930	26,688	112,525
広島県	31,569	569,352	18,715	14,304	12,066	30,082	80,663
山口県	31,897	589,950	16,976	12,694	12,772	30,299	64,306
徳島県	29,079	544,688	18,765	13,935	13,288	27,524	93,877
香川県	30,347	659,491	16,664	14,049	13,760	26,855	114,621
愛媛県	32,545	578,501	19,384	12,253	14,915	24,761	105,601
高知県	31,503	609,287	16,296	12,407	13,992	28,584	62,231
福岡県	31,375	589,440	16,978	13,709	11,648	29,875	82,691
佐賀県	30,210	522,219	16,547	12,377	11,954	31,102	78,028
長崎県	30,458	538,646	16,416	12,246	11,655	30,348	66,809
熊本県	28,339	551,289	16,638	13,520	11,087	27,198	122,413
大分県	33,506	529,311	16,980	14,440	13,519	29,600	115,946
宮崎県	27,426	525,268	14,844	14,990	11,104	27,761	152,805
鹿児島県	31,645	521,172	17,829	13,401	11,539	29,660	144,845
沖縄県	42,894	848,535	23,182	13,578	12,699	24,465	125,386
市町村	29,129	598,953	17,262	12,942	12,963	26,313	82,075

第14-1表 都道府県、業種別診療費等諸率

－退職者医療分（退職被保険者）－

全 体

(3月～2月ベース)

	1 日 当 た り 医 療 費 ( 円 )						
	診 療 費 計				調 剤	食 事 療 養	訪 問 看 護
	診 療 費 計	入 院	入 院 外	歯 科			
北海道	17,533	37,439	12,245	7,340	12,647	666	11,077
青森県	14,881	44,916	10,111	6,854	10,529	664	11,147
岩手県	14,360	42,253	10,319	7,478	11,190	669	10,385
宮城県	14,657	39,386	10,590	6,755	10,249	674	10,476
秋田県	14,688	39,029	10,213	7,666	11,783	658	11,934
山形県	13,598	37,810	9,850	6,772	9,948	669	12,272
福島県	13,890	38,950	10,106	6,786	10,620	673	10,792
茨城県	15,694	43,783	11,716	6,539	11,612	661	10,698
栃木県	14,831	43,023	11,297	6,191	10,233	662	11,782
群馬県	15,472	41,333	11,815	6,210	11,187	666	10,646
埼玉県	15,168	42,309	11,368	6,308	11,107	667	11,140
千葉県	15,595	49,413	11,337	6,794	11,164	658	10,969
東京都	14,663	46,835	10,563	6,506	10,415	668	10,567
神奈川県	14,998	43,061	10,803	6,830	11,004	658	10,757
新潟県	14,555	37,450	10,900	7,000	9,809	662	10,766
富山県	15,484	36,000	11,727	6,676	12,563	673	11,153
石川県	15,959	37,117	11,220	6,709	14,072	678	10,442
福井県	15,800	44,060	10,941	7,024	13,653	658	10,608
山梨県	14,121	39,576	10,500	6,476	10,840	645	11,572
長野県	15,211	43,876	10,731	6,666	11,650	676	11,150
岐阜県	15,248	40,094	11,359	6,586	10,306	661	11,172
静岡県	15,085	43,673	11,314	6,314	9,864	668	10,698
愛知県	15,063	43,950	11,549	6,858	11,183	659	11,522
三重県	14,538	44,961	10,709	6,700	10,137	664	9,853
滋賀県	14,133	43,662	9,672	6,531	11,946	663	12,195
京都府	16,189	42,073	11,532	6,944	12,540	672	10,371
大阪府	15,312	46,445	10,996	7,319	10,765	673	9,981
兵庫県	15,688	41,540	11,285	7,246	5,498	671	10,666
奈良県	15,998	46,917	12,216	6,588	10,311	674	10,200
和歌山県	14,509	45,261	11,133	7,032	11,983	682	10,900
鳥取県	15,144	42,825	10,470	7,545	10,937	639	10,902
島根県	15,304	40,062	10,614	7,252	11,060	669	10,724
岡山県	16,778	40,800	11,753	7,257	9,692	664	11,379
広島県	15,143	35,331	11,134	7,418	9,703	672	10,928
山口県	15,234	34,731	10,485	6,534	10,551	656	10,289
徳島県	14,667	36,079	11,549	6,887	10,894	653	11,209
香川県	15,037	42,901	9,958	7,274	11,195	662	12,285
愛媛県	15,973	37,901	11,859	6,363	12,126	662	10,443
高知県	15,826	38,864	10,477	6,624	11,799	655	12,308
福岡県	14,682	36,697	10,120	6,432	9,389	671	11,072
佐賀県	13,769	31,096	9,567	6,341	9,508	666	10,651
長崎県	14,442	31,931	10,042	6,568	9,643	660	10,152
熊本県	14,379	37,143	10,404	6,674	9,172	667	13,627
大分県	15,807	33,800	10,819	6,623	11,302	676	11,854
宮崎県	13,620	35,051	9,329	6,815	9,233	671	13,346
鹿児島県	14,947	32,381	10,968	6,331	9,676	665	12,911
沖縄県	22,275	61,206	15,248	6,652	10,876	657	13,009
市町村	15,190	40,788	10,978	6,781	10,399	666	10,989

第14-1表 都道府県、業種別診療費等諸率

－退職者医療分（被扶養者）－

全 体

(3月～2月ベース)

	1 件 当 た り 日 数 ( 日 )						
	診 療 費 計				調 剤	食 事 療 養	訪 問 看 護
	診 療 費 計	入 院	入 院 外	歯 科			
北海道	1.88	15.13	1.47	2.05	1.17	41.33	2.41
青森県	1.87	15.21	1.58	2.11	1.23	39.85	3.51
岩手県	1.89	19.04	1.41	1.82	1.17	54.18	-
宮城県	1.73	14.18	1.47	1.78	1.20	39.06	3.92
秋田県	1.78	17.16	1.42	1.96	1.19	46.31	10.11
山形県	1.89	15.94	1.58	1.74	1.23	43.54	7.04
福島県	1.88	17.82	1.41	1.91	1.18	52.21	5.00
茨城県	1.84	15.62	1.52	1.85	1.23	45.22	5.22
栃木県	1.81	15.66	1.55	1.90	1.21	46.27	5.96
群馬県	1.75	14.16	1.47	1.92	1.19	39.24	23.00
埼玉県	1.81	16.01	1.56	1.82	1.22	43.99	8.84
千葉県	1.84	17.06	1.55	1.91	1.20	40.90	6.11
東京都	1.80	14.60	1.58	1.84	1.21	39.27	6.58
神奈川県	1.79	14.57	1.56	1.83	1.20	39.98	1.66
新潟県	1.82	20.74	1.41	1.89	1.20	59.41	9.86
富山県	2.06	19.89	1.44	1.81	1.18	57.01	3.64
石川県	2.11	17.11	1.62	2.20	1.22	48.85	6.87
福井県	2.13	20.52	1.49	1.88	1.27	60.03	7.52
山梨県	2.01	19.63	1.62	1.86	1.20	56.14	8.67
長野県	1.95	18.12	1.65	1.78	1.19	50.77	4.04
岐阜県	1.77	15.74	1.58	1.69	1.24	44.66	7.93
静岡県	1.81	18.63	1.58	1.79	1.21	43.36	5.31
愛知県	1.85	16.22	1.63	1.69	1.24	45.12	5.78
三重県	1.70	16.18	1.45	1.62	1.19	48.34	6.30
滋賀県	1.84	18.49	1.50	1.70	1.20	51.22	4.03
京都府	1.81	13.49	1.60	1.82	1.33	38.10	2.61
大阪府	1.85	15.62	1.58	1.87	1.25	41.53	7.13
兵庫県	1.82	15.31	1.54	1.79	1.23	41.26	5.71
奈良県	1.68	13.98	1.44	1.73	1.21	40.20	7.86
和歌山県	1.82	15.24	1.59	1.87	1.24	37.13	7.96
鳥取県	2.17	20.69	1.63	1.73	1.26	61.47	6.47
島根県	1.84	16.40	1.52	1.73	1.25	43.74	5.81
岡山県	1.82	22.06	1.56	1.71	1.26	46.86	3.78
広島県	2.04	19.50	1.66	1.85	1.25	57.26	5.53
山口県	1.90	16.03	1.59	1.88	1.25	44.82	10.54
徳島県	1.89	17.11	1.51	1.93	1.20	49.17	9.33
香川県	1.94	17.31	1.68	1.76	1.24	47.74	15.17
愛媛県	2.00	17.61	1.58	1.86	1.20	55.00	6.80
高知県	1.95	15.21	1.59	1.85	1.30	38.93	7.15
福岡県	2.10	17.42	1.69	2.03	1.27	47.56	6.90
佐賀県	2.07	18.86	1.69	1.99	1.26	52.17	4.11
長崎県	1.88	15.38	1.62	1.74	1.23	40.81	5.63
熊本県	1.98	17.33	1.58	1.90	1.24	49.21	4.76
大分県	1.99	15.78	1.55	2.12	1.23	44.19	8.82
宮崎県	2.15	18.37	1.67	2.21	1.22	52.22	5.54
鹿児島県	1.99	16.49	1.52	2.11	1.18	47.02	10.30
沖縄県	2.07	16.57	1.57	1.90	1.19	50.75	5.42
市町村	1.86	16.43	1.56	1.85	1.22	45.25	5.64

第14-1表 都道府県、業種別診療費等諸率

－退職者医療分（被扶養者）－

全 体

(3月～2月ベース)

	1 件 当 た り 医 療 費 ( 円 )						
	診 療 費 計				調 剤	食 事 療 養	訪 問 看 護
	診 療 費 計	入 院	入 院 外	歯 科			
北海道	25,548	523,376	14,824	14,793	13,590	27,181	25,126
青森県	22,356	471,060	16,804	14,576	12,319	26,186	41,989
岩手県	23,374	493,941	12,629	13,971	12,278	35,666	-
宮城県	19,983	503,852	12,506	11,764	11,233	26,129	38,577
秋田県	21,912	588,149	12,406	15,193	11,744	31,174	126,007
山形県	23,102	499,469	14,806	11,967	12,436	28,563	74,188
福島県	24,818	512,195	13,030	12,114	12,426	32,175	56,493
茨城県	22,549	490,070	15,273	12,336	13,653	29,832	57,818
栃木県	23,267	532,594	17,008	11,933	10,428	30,064	66,918
群馬県	20,876	596,170	13,424	11,116	10,203	26,045	203,610
埼玉県	21,001	563,624	14,770	11,366	11,506	29,027	118,486
千葉県	22,952	685,571	15,087	11,617	11,290	26,702	61,774
東京都	20,336	584,277	13,636	11,734	11,716	25,453	73,673
神奈川県	20,852	585,972	13,613	12,184	11,167	24,738	18,591
新潟県	21,503	490,488	13,897	12,730	11,241	39,354	102,673
富山県	28,827	441,687	18,017	11,394	13,236	37,948	38,684
石川県	28,416	516,399	17,261	12,949	14,199	32,494	93,280
福井県	29,832	546,791	14,850	12,092	16,432	37,769	73,621
山梨県	24,405	520,364	15,293	12,804	11,102	36,801	119,826
長野県	21,227	506,598	13,444	11,461	12,598	32,946	45,676
岐阜県	19,665	514,134	15,325	10,897	10,712	29,169	87,458
静岡県	21,868	666,142	15,712	11,492	11,965	28,228	62,178
愛知県	25,590	611,524	18,594	11,374	13,384	29,930	62,185
三重県	19,547	512,808	13,143	10,977	10,483	32,148	60,734
滋賀県	22,828	573,075	13,912	10,823	12,085	33,880	44,474
京都府	24,353	560,476	17,652	12,769	15,765	23,416	33,492
大阪府	22,415	579,516	14,559	13,688	11,477	27,559	84,371
兵庫県	22,767	586,751	13,950	12,973	12,263	27,068	63,965
奈良県	20,671	523,192	14,317	11,595	10,337	26,643	98,162
和歌山県	20,904	536,542	14,622	13,115	13,403	25,622	78,890
鳥取県	26,943	458,435	16,047	11,146	29,501	39,758	69,972
島根県	25,322	470,456	17,951	11,856	12,179	29,564	58,033
岡山県	22,856	762,821	15,432	12,467	11,860	30,973	39,004
広島県	25,271	544,359	16,084	13,405	11,736	38,269	59,564
山口県	22,358	530,668	13,835	12,590	11,995	29,300	108,988
徳島県	23,133	433,114	15,598	12,789	11,411	33,104	90,892
香川県	26,527	737,176	15,991	12,351	13,719	29,557	178,033
愛媛県	23,911	507,416	13,504	12,029	11,207	35,976	75,955
高知県	24,563	510,013	13,990	12,126	12,513	26,638	82,260
福岡県	26,342	587,694	14,712	12,820	10,714	31,547	78,323
佐賀県	21,072	443,544	13,478	12,282	10,305	32,715	42,394
長崎県	24,034	590,720	14,690	11,660	11,022	26,649	59,102
熊本県	24,162	501,794	14,451	11,931	12,182	32,363	53,089
大分県	25,449	445,354	15,629	14,125	11,182	28,685	108,208
宮崎県	25,840	490,243	15,166	14,299	11,025	34,234	58,413
鹿児島県	27,642	531,944	16,109	12,591	9,832	31,032	101,882
沖縄県	28,973	489,197	15,840	12,925	11,882	32,521	57,725
市町村	22,854	554,220	14,759	12,310	11,905	29,614	63,166

第14-1表 都道府県、業種別診療費等諸率

－退職者医療分（被扶養者）－

全 体

(3月～2月ベース)

	1 日 当 た り 医 療 費 ( 円 )						
	診 療 費 計				調 剤	食 事 療 養	訪 問 看 護
	診 療 費 計	入 院	入 院 外	歯 科			
北海道	13,576	34,593	10,088	7,204	11,580	658	10,418
青森県	11,985	30,963	10,669	6,914	9,996	657	11,961
岩手県	12,386	25,940	8,934	7,659	10,450	658	-
宮城県	11,521	35,545	8,515	6,598	9,350	669	9,853
秋田県	12,277	34,274	8,730	7,769	9,865	673	12,469
山形県	12,232	31,325	9,362	6,860	10,145	656	10,536
福島県	13,185	28,743	9,254	6,353	10,558	616	11,299
茨城県	12,224	31,366	10,062	6,676	11,067	660	11,072
栃木県	12,846	34,001	10,985	6,278	8,629	650	11,230
群馬県	11,953	42,104	9,129	5,783	8,593	664	8,853
埼玉県	11,622	35,200	9,484	6,243	9,409	660	13,404
千葉県	12,478	40,192	9,752	6,072	9,415	653	10,113
東京都	11,271	40,021	8,606	6,384	9,669	648	11,190
神奈川県	11,631	40,226	8,720	6,659	9,310	619	11,222
新潟県	11,825	23,649	9,865	6,733	9,350	662	10,410
富山県	14,009	22,204	12,511	6,293	11,177	666	10,638
石川県	13,458	30,182	10,644	5,885	11,595	665	13,587
福井県	14,036	26,650	9,979	6,448	12,923	629	9,792
山梨県	12,120	26,503	9,457	6,878	9,226	656	13,826
長野県	10,891	27,957	8,141	6,422	10,563	649	11,296
岐阜県	11,124	32,667	9,714	6,448	8,668	653	11,025
静岡県	12,062	35,758	9,974	6,414	9,890	651	11,699
愛知県	13,816	37,707	11,429	6,720	10,830	663	10,757
三重県	11,528	31,699	9,052	6,762	8,816	665	9,640
滋賀県	12,434	30,995	9,249	6,384	10,067	662	11,032
京都府	13,446	41,562	11,055	7,034	11,821	615	12,818
大阪府	12,129	37,096	9,192	7,329	9,212	664	11,841
兵庫県	12,542	38,324	9,076	7,235	9,989	656	11,194
奈良県	12,281	37,412	9,912	6,695	8,544	663	12,489
和歌山県	11,509	35,206	9,215	6,995	10,800	690	9,916
鳥取県	12,395	22,159	9,843	6,459	23,428	647	10,814
島根県	13,786	28,691	11,791	6,851	9,777	676	9,995
岡山県	12,579	34,581	9,921	7,308	9,433	661	10,307
広島県	12,417	27,912	9,670	7,246	9,382	668	10,775
山口県	11,793	33,105	8,710	6,689	9,585	654	10,338
徳島県	12,208	25,320	10,363	6,622	9,477	673	9,738
香川県	13,653	42,587	9,535	7,033	11,073	619	11,738
愛媛県	11,979	28,817	8,531	6,482	9,309	654	11,163
高知県	12,595	33,521	8,774	6,559	9,614	684	11,503
福岡県	12,546	33,730	8,722	6,304	8,413	663	11,353
佐賀県	10,159	23,518	7,958	6,157	8,179	627	10,324
長崎県	12,773	38,397	9,068	6,686	8,939	653	10,497
熊本県	12,221	28,951	9,137	6,294	9,849	658	11,146
大分県	12,811	28,223	10,106	6,654	9,107	649	12,271
宮崎県	11,993	26,681	9,084	6,483	9,037	656	10,536
鹿児島県	13,910	32,253	10,599	5,978	8,323	660	9,894
沖縄県	13,990	29,524	10,081	6,795	10,011	641	10,644
市町村	12,261	33,728	9,460	6,646	9,761	655	11,207



第14-2表 都道府県、業種別診療費等諸率

—一般被保険者分—

前期高齢者分再掲

(市町村 3月～2月ベース、組合 4月～3月ベース)

	被 保 険 者 100 人 当 た り 受 診 件 数						
	診 療 費 計				調 剤	食 事 療 養 ・ 生 活 療 養	訪 問 看 護
	診 療 費 計	入 院	入 院 外	歯 科			
北海道	1,323.030	36.608	1,087.154	199.268	765.609	35.295	1.114
青森県	1,408.732	28.265	1,220.717	159.750	891.508	26.717	0.979
岩手県	1,430.188	30.216	1,186.767	213.205	843.116	29.012	1.278
宮城県	1,561.303	33.032	1,280.672	247.599	896.975	31.471	2.220
秋田県	1,374.990	32.090	1,150.848	192.052	854.664	30.540	0.772
山形県	1,535.348	29.136	1,262.178	244.034	802.877	27.907	1.511
福島県	1,432.566	30.896	1,194.713	206.957	793.704	29.335	1.249
茨城県	1,363.075	25.848	1,106.791	230.436	721.830	24.660	0.997
栃木県	1,444.619	27.899	1,187.322	229.398	695.966	26.426	1.168
群馬県	1,409.847	29.056	1,157.530	223.261	625.628	27.734	1.448
埼玉県	1,442.294	27.171	1,153.283	261.840	776.320	25.721	1.850
千葉県	1,423.451	27.660	1,130.433	265.358	762.497	27.156	1.758
東京都	1,544.326	31.057	1,227.512	285.757	876.878	29.719	3.553
神奈川県	1,498.696	29.003	1,207.412	262.281	877.274	27.703	2.688
新潟県	1,410.471	29.501	1,138.667	242.302	787.160	28.314	1.828
富山県	1,328.289	30.765	1,086.246	211.278	602.911	29.763	0.864
石川県	1,348.118	38.935	1,120.487	188.696	622.623	37.402	2.721
福井県	1,321.546	36.242	1,100.801	184.502	511.576	35.036	3.187
山梨県	1,390.847	31.499	1,141.422	217.926	764.363	30.402	2.197
長野県	1,404.570	28.574	1,143.541	232.454	734.255	27.493	2.123
岐阜県	1,528.032	29.366	1,213.722	284.945	739.029	27.553	2.145
静岡県	1,465.744	27.637	1,204.724	233.384	801.030	26.297	1.362
愛知県	1,540.753	23.994	1,225.963	290.796	693.806	22.778	1.101
三重県	1,576.301	31.196	1,279.828	265.277	721.351	29.849	2.484
滋賀県	1,444.746	30.789	1,169.069	244.888	731.024	29.850	2.627
京都府	1,471.547	33.816	1,183.666	254.065	606.252	32.542	3.177
大阪府	1,580.847	34.547	1,263.433	282.867	707.521	33.243	4.063
兵庫県	1,564.803	32.249	1,270.999	261.555	817.603	31.159	2.554
奈良県	1,509.996	31.137	1,209.511	269.348	639.036	29.796	2.795
和歌山県	1,532.207	31.833	1,278.173	222.202	593.477	30.576	2.260
鳥取県	1,401.265	34.450	1,136.465	230.350	696.078	32.913	1.784
島根県	1,466.251	37.521	1,207.947	220.783	773.162	36.377	2.666
岡山県	1,500.860	37.676	1,199.513	263.670	664.472	35.972	2.122
広島県	1,557.857	34.371	1,255.075	268.411	840.002	33.242	2.331
山口県	1,547.122	39.257	1,277.530	230.334	873.406	37.895	1.873
徳島県	1,473.069	37.451	1,196.838	238.780	588.298	36.262	1.387
香川県	1,487.201	38.666	1,205.744	242.790	742.439	37.852	1.607
愛媛県	1,453.098	36.963	1,180.727	235.408	618.948	35.469	2.585
高知県	1,387.918	42.923	1,126.253	218.742	724.408	41.752	2.072
福岡県	1,564.806	37.352	1,261.974	265.480	875.834	36.262	1.785
佐賀県	1,608.858	43.795	1,315.202	249.861	994.133	42.678	2.494
長崎県	1,619.085	47.636	1,303.041	268.408	895.471	46.096	2.129
熊本県	1,589.322	43.138	1,301.805	244.380	790.074	41.945	2.235
大分県	1,425.369	46.601	1,195.148	183.620	784.254	44.747	2.284
宮崎県	1,414.839	40.581	1,183.008	191.249	830.807	39.288	2.335
鹿児島県	1,504.654	47.966	1,243.791	212.897	836.948	46.488	1.600
沖縄県	1,319.737	42.286	1,096.507	180.944	754.242	41.178	1.917
医師	1,061.247	23.000	762.218	276.029	437.285	21.705	1.451
歯科医師	1,128.492	26.669	1,036.027	65.796	611.454	24.943	1.716
薬剤師	1,350.706	22.972	1,043.899	283.834	750.054	22.122	1.195
一般業種	1,583.053	25.385	1,251.439	306.229	776.155	24.254	1.399
建設関係	1,378.527	28.319	1,132.354	217.853	723.615	26.787	1.150
全国土木	1,449.322	26.491	1,172.544	250.288	754.758	25.287	1.100
市町村	1,484.645	32.234	1,201.966	250.445	774.880	30.966	2.189
組合	1,365.159	27.065	1,107.969	230.125	698.548	25.636	1.245
合計	1,481.414	32.094	1,199.425	249.895	772.815	30.822	2.163

第14-2表 都道府県、業種別診療費等諸率

—一般被保険者分—

前期高齢者分再掲

(市町村 3月～2月ベース、組合 4月～3月ベース)

	1 件 当 た り 日 数 ( 日 )						
	診 療 費 計				調 剤	食 事 療 養 ・ 生 活 療 養	訪 問 看 護
	診 療 費 計	入 院	入 院 外	歯 科			
北海道	1.89	14.25	1.42	2.15	1.16	37.90	6.54
青森県	1.82	13.60	1.50	2.18	1.20	35.81	6.53
岩手県	1.79	14.99	1.43	1.90	1.15	41.20	7.54
宮城県	1.81	14.10	1.49	1.82	1.18	37.68	6.71
秋田県	1.84	15.68	1.43	1.99	1.17	42.69	6.20
山形県	1.74	13.91	1.46	1.77	1.17	36.95	5.87
福島県	1.78	14.50	1.41	1.99	1.18	39.13	5.07
茨城県	1.74	12.81	1.45	1.90	1.16	33.11	5.49
栃木県	1.83	14.53	1.51	1.97	1.19	39.32	7.04
群馬県	1.85	13.90	1.51	2.05	1.19	37.30	7.60
埼玉県	1.87	13.55	1.59	1.88	1.20	35.55	7.01
千葉県	1.84	13.88	1.55	1.84	1.18	35.79	7.21
東京都	1.92	13.92	1.63	1.88	1.22	36.78	7.03
神奈川県	1.87	13.19	1.60	1.88	1.21	34.49	6.95
新潟県	1.82	15.53	1.45	1.89	1.18	42.24	5.53
富山県	1.82	13.96	1.46	1.92	1.17	36.34	6.98
石川県	1.99	15.18	1.52	2.03	1.19	41.48	6.24
福井県	2.01	15.01	1.58	1.99	1.21	40.50	6.66
山梨県	1.91	14.94	1.53	2.00	1.17	39.92	6.11
長野県	1.78	13.56	1.46	1.89	1.17	36.23	5.57
岐阜県	1.87	13.85	1.61	1.72	1.22	37.92	7.56
静岡県	1.83	14.27	1.53	1.88	1.18	38.21	6.24
愛知県	1.76	11.59	1.57	1.79	1.20	29.47	8.12
三重県	1.86	14.32	1.58	1.74	1.20	38.92	7.15
滋賀県	1.85	13.70	1.55	1.81	1.19	36.05	5.86
京都府	1.98	14.18	1.66	1.88	1.23	38.23	6.42
大阪府	2.03	14.07	1.71	1.96	1.25	37.35	8.35
兵庫県	1.91	13.90	1.61	1.88	1.22	37.00	7.52
奈良県	1.82	13.25	1.53	1.81	1.20	35.33	7.38
和歌山県	1.88	14.65	1.54	1.97	1.21	39.52	9.85
鳥取県	1.89	14.75	1.50	1.88	1.21	39.35	8.10
島根県	1.89	15.25	1.48	1.83	1.21	41.69	6.91
岡山県	1.95	14.35	1.59	1.79	1.24	39.27	8.51
広島県	2.00	14.55	1.68	1.89	1.23	39.48	6.57
山口県	2.03	16.69	1.59	1.97	1.22	45.69	7.84
徳島県	1.97	16.33	1.52	1.98	1.21	44.99	8.66
香川県	2.11	15.81	1.70	1.94	1.24	42.79	9.12
愛媛県	2.02	15.39	1.62	1.92	1.20	42.55	6.89
高知県	2.09	16.84	1.56	1.93	1.19	47.06	7.33
福岡県	2.03	15.35	1.62	2.11	1.22	41.97	7.12
佐賀県	2.19	16.27	1.75	2.02	1.26	44.94	6.23
長崎県	2.15	16.83	1.67	1.82	1.23	46.42	7.17
熊本県	2.09	16.65	1.63	1.99	1.23	46.40	7.20
大分県	2.12	16.08	1.56	2.19	1.20	44.85	8.27
宮崎県	2.12	16.72	1.61	2.19	1.20	46.58	6.96
鹿児島県	2.20	17.19	1.64	2.11	1.20	49.18	9.69
沖縄県	2.12	16.47	1.58	2.03	1.16	46.13	8.33
医師	1.77	11.03	1.51	1.71	1.22	27.63	8.22
歯科医師	1.72	11.79	1.45	1.86	1.17	31.10	7.06
薬剤師	1.76	11.81	1.52	1.79	1.23	31.14	6.52
一般業種	1.77	10.82	1.56	1.85	1.20	27.35	7.57
建設関係	1.82	11.63	1.54	1.99	1.19	29.71	7.22
全国土木	1.75	11.65	1.50	1.88	1.17	30.08	7.75
市町村	1.91	14.39	1.58	1.91	1.20	38.62	7.21
組合	1.79	11.49	1.53	1.92	1.19	29.35	7.40
合計	1.91	14.32	1.57	1.91	1.20	38.41	7.22

第14-2表 都道府県、業種別診療費等諸率

—一般被保険者分—

前期高齢者分再掲

(市町村 3月～2月ベース、組合 4月～3月ベース)

	1 件 当 た り 医 療 費 ( 円 )						
	診 療 費 計				調 剤	食 事 療 養 ・ 生 活 療 養	訪 問 看 護
	診 療 費 計	入 院	入 院 外	歯 科			
北海道	30,753	588,473	14,691	15,921	13,437	25,508	70,568
青森県	24,013	570,974	12,424	15,800	12,280	24,266	73,877
岩手県	24,264	533,839	13,065	14,383	12,408	27,711	88,879
宮城県	25,380	544,845	14,538	12,154	11,978	25,367	72,540
秋田県	26,276	565,098	13,069	15,384	13,176	28,634	69,649
山形県	23,673	583,360	12,954	12,291	11,736	24,986	64,013
福島県	24,505	546,825	12,900	13,524	12,468	26,205	56,233
茨城県	24,082	578,379	13,558	12,453	13,265	22,211	62,626
栃木県	25,041	567,127	14,749	12,380	12,201	26,231	78,564
群馬県	25,770	568,086	14,710	12,530	12,634	25,189	83,568
埼玉県	25,893	608,886	15,309	12,014	12,546	23,979	79,162
千葉県	26,389	609,086	15,450	12,250	12,625	24,036	79,969
東京都	26,801	604,707	15,574	12,221	12,197	24,667	76,284
神奈川県	26,230	607,930	15,122	13,043	12,044	23,164	75,490
新潟県	25,544	559,377	14,318	13,301	11,783	28,200	60,058
富山県	26,876	563,685	14,430	12,701	13,277	24,636	76,950
石川県	31,051	557,374	15,586	14,285	14,815	27,878	71,392
福井県	31,888	567,183	17,241	14,122	15,554	26,966	71,703
山梨県	26,991	548,847	15,143	13,621	13,455	26,881	72,160
長野県	25,747	584,923	14,423	12,717	13,047	24,513	64,096
岐阜県	26,174	590,627	15,912	11,716	12,203	25,507	87,297
静岡県	25,894	599,474	15,427	12,002	11,459	25,782	69,828
愛知県	22,997	605,232	14,159	12,215	11,718	19,966	100,852
三重県	25,471	571,147	15,025	11,699	12,168	26,270	80,515
滋賀県	27,100	606,088	15,008	12,030	13,622	24,366	64,927
京都府	30,142	617,491	17,030	13,053	14,886	25,637	68,617
大阪府	29,297	612,965	16,685	14,348	13,086	25,293	89,194
兵庫県	26,601	595,210	14,834	13,675	12,125	24,977	82,509
奈良県	27,341	581,386	16,498	11,979	11,610	23,850	77,733
和歌山県	26,569	578,892	15,061	13,645	13,492	26,726	111,887
鳥取県	28,383	594,212	14,287	13,306	13,541	26,625	88,833
島根県	28,561	573,994	14,424	13,216	13,167	27,991	74,619
岡山県	30,625	570,203	17,447	13,476	12,235	26,305	92,203
広島県	26,999	565,152	15,059	13,917	11,930	26,727	71,460
山口県	28,132	571,128	14,037	13,763	11,752	30,877	86,300
徳島県	27,701	537,559	14,460	14,101	13,480	30,423	91,425
香川県	30,234	566,596	16,225	14,388	13,836	28,293	106,227
愛媛県	28,529	543,606	15,625	12,372	13,189	28,726	75,739
高知県	32,175	568,455	15,359	13,527	13,989	31,812	81,653
福岡県	26,381	570,723	13,013	13,338	10,891	28,560	80,012
佐賀県	28,773	541,861	14,666	13,095	11,138	30,238	69,124
長崎県	28,947	528,622	14,089	12,392	11,997	31,171	78,369
熊本県	28,829	526,949	15,337	12,767	11,464	31,005	80,152
大分県	31,961	522,688	15,436	14,978	12,731	29,892	96,270
宮崎県	28,936	514,398	14,514	15,133	10,938	31,253	78,436
鹿児島県	31,261	521,096	15,463	13,199	11,074	32,575	111,362
沖縄県	34,677	585,421	16,840	14,064	12,173	30,965	97,296
医師	31,493	653,839	20,121	11,040	17,876	18,590	90,921
歯科医師	30,902	617,795	16,844	14,379	14,771	20,919	82,074
薬剤師	24,142	619,372	14,441	11,642	14,259	20,885	68,160
一般業種	24,754	629,939	15,492	12,436	12,630	18,513	82,164
建設関係	27,307	599,925	15,544	14,009	12,793	20,088	83,760
全国土木	24,969	601,256	14,470	13,159	12,033	20,390	93,168
市町村	27,013	582,306	15,034	13,035	12,377	25,989	79,609
組合	27,162	609,766	15,818	13,258	13,151	19,839	84,583
合計	27,016	582,932	15,053	13,041	12,396	25,851	79,686

第14-2表 都道府県、業種別診療費等諸率

—一般被保険者分—

前期高齢者分再掲

(市町村 3月～2月ベース、組合 4月～3月ベース)

	1 日 当 た り 医 療 費 ( 円 )						
	診 療 費 計				調 剤	食 事 療 養 ・ 生 活 療 養	訪 問 看 護
	診 療 費 計	入 院	入 院 外	歯 科			
北海道	16,285	41,309	10,319	7,394	11,625	673	10,791
青森県	13,205	41,986	8,291	7,249	10,274	678	11,314
岩手県	13,557	35,622	9,109	7,577	10,781	673	11,784
宮城県	14,003	38,630	9,734	6,671	10,127	673	10,812
秋田県	14,287	36,050	9,153	7,720	11,224	671	11,232
山形県	13,591	41,932	8,896	6,958	10,065	676	10,903
福島県	13,769	37,721	9,119	6,801	10,610	670	11,100
茨城県	13,805	45,154	9,327	6,554	11,411	671	11,406
栃木県	13,661	39,036	9,781	6,281	10,222	667	11,154
群馬県	13,935	40,863	9,749	6,126	10,635	675	10,990
埼玉県	13,881	44,936	9,654	6,374	10,488	675	11,292
千葉県	14,328	43,884	9,980	6,665	10,720	671	11,090
東京都	13,932	43,441	9,554	6,496	10,026	671	10,846
神奈川県	14,011	46,091	9,454	6,954	9,989	672	10,858
新潟県	14,058	36,017	9,894	7,055	9,954	668	10,860
富山県	14,785	40,389	9,917	6,632	11,331	678	11,032
石川県	15,640	36,715	10,263	7,022	12,404	672	11,436
福井県	15,873	37,786	10,884	7,096	12,806	666	10,763
山梨県	14,148	36,744	9,898	6,798	11,491	673	11,812
長野県	14,490	43,125	9,883	6,729	11,193	677	11,504
岐阜県	14,005	42,638	9,857	6,815	10,016	673	11,542
静岡県	14,163	42,020	10,062	6,387	9,702	675	11,189
愛知県	13,035	52,242	9,038	6,835	9,725	678	12,421
三重県	13,678	39,884	9,487	6,722	10,141	675	11,261
滋賀県	14,651	44,246	9,708	6,645	11,445	676	11,084
京都府	15,194	43,545	10,271	6,952	12,136	671	10,696
大阪府	14,453	43,576	9,738	7,329	10,507	677	10,682
兵庫県	13,915	42,814	9,191	7,272	9,960	675	10,973
奈良県	15,043	43,890	10,812	6,635	9,647	675	10,530
和歌山県	14,153	39,503	9,765	6,913	11,187	676	11,359
鳥取県	15,027	40,295	9,524	7,065	11,186	677	10,966
島根県	15,149	37,631	9,741	7,233	10,908	671	10,794
岡山県	15,742	39,743	10,979	7,510	9,873	670	10,836
広島県	13,516	38,835	8,984	7,354	9,696	677	10,876
山口県	13,839	34,228	8,804	6,996	9,655	676	11,007
徳島県	14,040	32,915	9,498	7,123	11,158	676	10,557
香川県	14,332	35,835	9,518	7,422	11,188	661	11,642
愛媛県	14,141	35,327	9,654	6,449	10,968	675	10,994
高知県	15,375	33,757	9,834	7,000	11,755	676	11,135
福岡県	12,976	37,191	8,019	6,321	8,901	681	11,239
佐賀県	13,155	33,299	8,384	6,471	8,816	673	11,092
長崎県	13,494	31,414	8,412	6,800	9,764	671	10,937
熊本県	13,781	31,642	9,419	6,412	9,354	668	11,137
大分県	15,093	32,515	9,877	6,851	10,578	667	11,641
宮崎県	13,626	30,770	8,999	6,923	9,110	671	11,266
鹿児島県	14,198	30,322	9,430	6,257	9,234	662	11,492
沖縄県	16,387	35,541	10,682	6,923	10,490	671	11,683
医師	17,813	59,290	13,316	6,472	14,707	673	11,062
歯科医師	17,991	52,419	11,621	7,733	12,572	673	11,632
薬剤師	13,755	52,451	9,473	6,505	11,559	671	10,462
一般業種	13,995	58,215	9,905	6,704	10,514	677	10,858
建設関係	15,042	51,575	10,119	7,037	10,720	676	11,599
全国土木	14,294	51,595	9,678	7,010	10,256	678	12,026
市町村	14,140	40,476	9,541	6,822	10,296	673	11,036
組合	15,150	53,072	10,336	6,918	11,014	676	11,430
合計	14,164	40,707	9,560	6,824	10,313	673	11,042

第14-2表 都道府県、業種別診療費等諸率

—一般被保険者分—

前期高齢者分再掲

(市町村 3月～2月ベース、組合 4月～3月ベース)

	1 人 当 た り 医 療 費 ( 円 )								
	診 療 費 計				調 剤	食 事 療 養 ・ 生 活 療 養	訪 問 看 護	療 養 の 給 付 等 合 計	療 養 諸 費 合 計 ( 実 績 医 療 費 )
	診 療 費 計	入 院	入 院 外	歯 科					
北海道	406,871	215,428	159,719	31,725	102,875	9,003	786	519,535	523,263
青森県	338,283	161,385	151,656	25,241	109,476	6,483	723	454,965	457,698
岩手県	347,016	161,303	155,048	30,665	104,616	8,039	1,136	460,807	463,272
宮城県	396,256	179,973	186,190	30,093	107,436	7,983	1,610	513,286	516,991
秋田県	361,294	181,341	150,408	29,546	112,610	8,745	538	483,187	486,175
山形県	363,468	169,966	163,506	29,995	94,222	6,973	967	465,629	468,981
福島県	351,054	168,949	154,115	27,989	98,957	7,687	702	458,400	462,157
茨城県	328,249	149,497	150,056	28,696	95,750	5,477	624	430,101	433,320
栃木県	361,743	158,223	175,121	28,399	84,913	6,932	917	454,505	459,496
群馬県	363,311	165,060	170,275	27,975	79,044	6,986	1,210	450,551	455,153
埼玉県	373,449	165,440	176,551	31,457	97,398	6,168	1,464	478,478	484,738
千葉県	375,632	168,474	174,652	32,506	96,262	6,527	1,406	479,827	484,818
東京都	413,903	187,804	191,176	34,923	106,953	7,331	2,711	530,897	538,742
神奈川県	393,109	176,320	182,580	34,209	105,655	6,417	2,029	507,210	513,485
新潟県	360,287	165,024	163,034	32,228	92,750	7,984	1,098	462,119	465,648
富山県	356,993	173,418	156,741	26,834	80,050	7,332	665	445,040	451,514
石川県	418,608	217,012	174,641	26,955	92,242	10,427	1,942	523,219	528,203
福井県	421,410	205,561	189,794	26,055	79,570	9,448	2,285	512,713	517,052
山梨県	375,409	172,881	172,844	29,684	102,843	8,172	1,585	488,009	492,871
長野県	361,635	167,138	164,936	29,562	95,800	6,739	1,361	465,536	470,790
岐阜県	399,950	173,441	193,125	33,384	90,183	7,028	1,872	499,033	505,025
静岡県	379,540	165,677	185,854	28,010	91,790	6,780	951	479,061	482,906
愛知県	354,326	145,217	173,587	35,521	81,299	4,548	1,111	441,284	446,264
三重県	401,501	178,175	192,290	31,035	87,773	7,841	2,000	499,115	502,934
滋賀県	391,521	186,608	175,454	29,460	99,577	7,273	1,705	500,076	505,086
京都府	443,556	208,810	201,583	33,163	90,247	8,343	2,180	544,326	552,837
大阪府	463,148	211,758	210,803	40,587	92,586	8,408	3,624	567,766	580,391
兵庫県	416,256	191,951	188,538	35,767	99,137	7,783	2,107	525,283	531,327
奈良県	412,843	181,029	199,550	32,264	74,192	7,106	2,173	496,315	502,110
和歌山県	407,095	184,277	192,499	30,319	80,073	8,172	2,529	497,869	506,355
鳥取県	397,717	204,706	162,361	30,650	94,254	8,763	1,585	502,319	504,481
島根県	418,776	215,368	174,230	29,178	101,801	10,182	1,990	532,749	534,727
岡山県	459,638	214,831	209,274	35,533	81,297	9,462	1,957	552,354	555,351
広島県	420,599	194,246	188,996	37,356	100,215	8,885	1,666	531,364	535,467
山口県	435,238	224,210	179,328	31,701	102,644	11,701	1,616	551,199	554,578
徳島県	408,061	201,324	173,068	33,670	79,304	11,032	1,268	499,665	505,047
香川県	449,641	219,081	195,627	34,933	102,721	10,709	1,707	564,778	568,906
愛媛県	414,551	200,932	184,494	29,125	81,633	10,189	1,958	508,330	511,915
高知県	446,565	243,996	172,980	29,589	101,335	13,282	1,692	562,874	566,816
福岡県	412,812	213,177	164,224	35,411	95,387	10,356	1,428	519,984	525,823
佐賀県	462,915	237,310	192,887	32,718	110,730	12,905	1,724	588,274	593,466
長崎県	468,669	251,816	183,591	33,262	107,425	14,369	1,669	592,131	598,497
熊本県	458,178	227,314	199,664	31,201	90,572	13,005	1,791	563,547	567,467
大分県	455,568	243,578	184,487	27,503	99,842	13,376	2,199	570,985	575,192
宮崎県	409,395	208,749	171,704	28,942	90,876	12,279	1,831	514,381	518,191
鹿児島県	470,374	249,950	192,323	28,100	92,685	15,143	1,781	579,983	585,141
沖縄県	457,644	247,549	184,646	25,449	91,812	12,751	1,865	564,072	566,538
医師	334,222	150,383	153,364	30,474	78,170	4,035	1,319	417,745	419,894
歯科医師	348,728	164,761	174,507	9,460	90,316	5,218	1,409	445,671	449,025
薬剤師	326,082	142,285	150,754	33,043	106,947	4,620	814	438,464	443,434
一般業種	391,866	159,910	193,874	38,082	98,026	4,490	1,149	495,531	504,601
建設関係	376,428	169,894	176,015	30,519	92,572	5,381	963	475,344	480,511
全国土木	361,885	159,280	169,669	32,936	90,819	5,156	1,025	458,885	462,931
市町村	401,044	187,698	180,700	32,646	95,911	8,048	1,742	506,745	512,388
組合	370,806	165,034	175,263	30,510	91,863	5,086	1,053	468,808	474,018
合計	400,226	187,085	180,553	32,588	95,801	7,968	1,724	505,719	511,351

第14-3表 都道府県、業種別診療費等諸率

—一般被保険者分—

70歳以上一般分再掲

(市町村 3月～2月ベース、組合 4月～3月ベース)

	被 保 険 者 100 人 当 た り 受 診 件 数						
	診 療 費 計				調 剤	食 事 療 養 ・ 生 活 療 養	訪 問 看 護
	診 療 費 計	入 院	入 院 外	歯 科			
北海道	1,480.535	42.847	1,228.301	209.386	871.508	40.423	1.293
青森県	1,588.765	33.107	1,387.683	167.976	1,017.585	31.329	1.229
岩手県	1,602.170	34.121	1,344.629	223.420	963.790	32.603	1.416
宮城県	1,753.366	37.468	1,450.321	265.577	1,026.684	35.719	2.337
秋田県	1,530.095	36.120	1,290.768	203.208	965.755	34.311	0.893
山形県	1,718.362	33.855	1,427.599	256.908	914.562	32.407	1.571
福島県	1,612.015	35.287	1,360.641	216.087	912.146	33.494	1.044
茨城県	1,516.855	30.078	1,243.598	243.179	819.395	28.661	1.164
栃木県	1,611.300	32.449	1,339.090	239.761	789.122	30.585	1.344
群馬県	1,567.277	33.659	1,300.489	233.128	711.667	32.135	1.723
埼玉県	1,598.305	31.711	1,291.843	274.751	876.670	30.025	2.252
千葉県	1,573.833	31.430	1,262.743	279.660	862.388	31.200	1.989
東京都	1,713.652	36.242	1,377.372	300.038	995.819	34.686	3.881
神奈川県	1,656.389	33.285	1,348.381	274.723	987.952	31.773	2.987
新潟県	1,576.674	33.653	1,284.048	258.972	898.452	32.308	1.905
富山県	1,463.605	35.556	1,207.995	220.053	676.744	34.258	0.963
石川県	1,483.063	44.688	1,243.882	194.493	694.984	42.869	2.521
福井県	1,472.034	41.728	1,234.720	195.586	574.405	40.200	3.589
山梨県	1,556.691	34.905	1,292.033	229.753	875.911	33.762	2.386
長野県	1,561.582	32.717	1,284.124	244.740	829.983	31.555	2.120
岐阜県	1,708.175	33.746	1,373.146	301.284	840.899	31.652	2.356
静岡県	1,637.073	31.812	1,358.913	246.348	908.199	30.218	1.636
愛知県	1,724.556	28.499	1,387.133	308.923	791.041	27.053	1.392
三重県	1,734.822	35.005	1,425.052	274.766	806.043	33.386	2.576
滋賀県	1,606.163	35.029	1,312.039	259.095	825.924	34.032	2.845
京都府	1,618.720	39.070	1,317.265	262.385	677.913	37.623	3.254
大阪府	1,774.218	40.222	1,434.892	299.104	809.885	38.754	4.437
兵庫県	1,756.025	36.810	1,443.204	276.012	937.878	34.771	2.700
奈良県	1,690.193	36.570	1,369.083	284.539	735.185	35.020	2.888
和歌山県	1,715.271	37.478	1,444.666	233.127	685.494	35.933	2.848
鳥取県	1,580.110	40.370	1,297.161	242.579	795.774	38.517	1.965
島根県	1,643.280	43.913	1,364.767	234.600	879.139	42.681	2.858
岡山県	1,673.600	43.634	1,351.302	278.664	755.382	41.899	2.126
広島県	1,766.629	39.814	1,439.543	287.272	971.919	38.489	2.535
山口県	1,739.846	44.304	1,452.362	243.181	1,001.206	42.818	1.951
徳島県	1,658.320	41.757	1,362.943	253.620	669.197	40.254	1.711
香川県	1,672.721	44.852	1,370.087	257.782	850.958	43.815	1.626
愛媛県	1,643.805	42.760	1,351.074	249.970	715.998	40.992	2.689
高知県	1,555.500	51.013	1,273.217	231.270	826.697	49.647	2.237
福岡県	1,782.508	44.030	1,451.937	286.540	1,014.676	42.786	1.976
佐賀県	1,834.221	50.130	1,515.792	268.299	1,154.295	48.953	2.480
長崎県	1,877.581	55.820	1,528.363	293.399	1,060.357	54.007	2.438
熊本県	1,789.315	49.457	1,477.990	261.868	899.292	48.053	2.379
大分県	1,603.187	52.923	1,353.778	196.486	894.570	50.825	2.474
宮崎県	1,610.980	46.276	1,357.402	207.302	960.498	44.870	2.621
鹿児島県	1,708.431	54.718	1,426.485	227.229	969.113	53.097	1.765
沖縄県	1,533.730	51.218	1,288.414	194.097	894.837	50.072	2.047
医師	1,526.167	33.659	1,199.129	293.380	735.819	31.568	3.624
歯科医師	1,456.636	40.925	1,310.187	105.524	805.093	38.845	2.511
薬剤師	1,457.778	31.616	1,138.586	287.576	792.020	30.101	1.010
一般業種	1,765.931	31.567	1,425.025	309.339	892.975	30.373	1.938
建設関係	1,585.324	37.185	1,319.153	228.985	849.809	35.338	1.641
全国土木	1,659.551	37.766	1,361.549	260.236	890.753	36.225	1.998
市町村	1,659.849	37.258	1,357.796	264.796	882.085	35.736	2.416
組合	1,610.261	36.276	1,331.587	242.397	852.811	34.539	1.808
合計	1,659.145	37.244	1,357.424	264.478	881.670	35.719	2.407

第14-3表 都道府県、業種別診療費等諸率

— 一般被保険者分 —

70歳以上一般分再掲

(市町村 3月～2月ベース、組合 4月～3月ベース)

	1 件 当 た り 日 数 ( 日 )						
	診 療 費 計				調 剤	食 事 療 養 ・ 生 活 療 養	訪 問 看 護
	診 療 費 計	入 院	入 院 外	歯 科			
北海道	1.93	14.35	1.46	2.14	1.16	38.84	6.63
青森県	1.87	13.83	1.55	2.18	1.20	36.63	6.99
岩手県	1.80	14.55	1.46	1.90	1.16	39.60	7.77
宮城県	1.84	13.90	1.53	1.83	1.19	37.03	7.29
秋田県	1.86	15.17	1.46	2.01	1.19	41.74	6.65
山形県	1.77	13.68	1.49	1.78	1.17	36.38	6.02
福島県	1.81	14.35	1.45	2.00	1.16	38.18	5.67
茨城県	1.79	12.88	1.49	1.91	1.19	32.95	5.70
栃木県	1.87	14.17	1.55	1.99	1.20	38.25	7.28
群馬県	1.88	13.64	1.55	2.07	1.20	36.46	7.75
埼玉県	1.91	13.55	1.63	1.90	1.21	35.30	6.95
千葉県	1.88	13.99	1.58	1.85	1.19	37.06	7.07
東京都	1.98	14.02	1.68	1.90	1.23	36.97	7.10
神奈川県	1.92	13.15	1.65	1.89	1.21	34.24	6.73
新潟県	1.85	15.41	1.48	1.91	1.18	41.59	5.78
富山県	1.86	13.96	1.49	1.94	1.18	36.12	6.69
石川県	2.02	15.02	1.55	2.05	1.20	40.88	6.57
福井県	2.06	14.84	1.64	2.02	1.23	40.00	6.22
山梨県	1.93	14.69	1.57	2.04	1.18	39.14	6.57
長野県	1.79	13.32	1.47	1.90	1.18	35.16	5.55
岐阜県	1.91	13.58	1.66	1.73	1.23	36.97	8.22
静岡県	1.86	14.07	1.57	1.89	1.19	37.41	6.59
愛知県	1.82	11.80	1.62	1.81	1.22	30.18	8.61
三重県	1.89	13.90	1.63	1.76	1.21	37.50	8.00
滋賀県	1.89	13.46	1.59	1.83	1.20	35.28	6.04
京都府	2.03	14.05	1.71	1.90	1.24	37.86	6.30
大阪府	2.09	14.03	1.78	1.99	1.26	37.14	8.55
兵庫県	1.95	13.64	1.66	1.90	1.23	35.92	7.43
奈良県	1.85	13.19	1.56	1.82	1.21	35.13	7.05
和歌山県	1.92	14.30	1.59	1.99	1.22	38.66	10.53
鳥取県	1.92	14.68	1.53	1.89	1.23	38.93	8.68
島根県	1.93	15.06	1.52	1.84	1.22	41.95	7.32
岡山県	1.98	14.15	1.63	1.81	1.25	38.45	8.14
広島県	2.05	14.36	1.74	1.90	1.25	38.81	6.72
山口県	2.06	16.41	1.64	1.99	1.23	44.78	7.92
徳島県	1.99	15.65	1.57	2.00	1.23	42.66	9.99
香川県	2.16	15.58	1.76	1.96	1.25	42.10	8.39
愛媛県	2.06	15.10	1.67	1.93	1.21	41.48	7.79
高知県	2.16	16.91	1.61	1.94	1.21	47.25	7.44
福岡県	2.10	15.33	1.69	2.13	1.24	41.89	7.92
佐賀県	2.23	15.98	1.81	2.04	1.55	43.82	6.44
長崎県	2.21	16.66	1.75	1.82	1.25	45.81	7.68
熊本県	2.13	16.37	1.67	2.00	1.23	45.46	7.33
大分県	2.13	15.61	1.60	2.19	1.21	43.51	8.35
宮崎県	2.15	16.50	1.65	2.20	1.21	45.84	6.55
鹿児島県	2.23	16.85	1.69	2.11	1.21	47.50	9.49
沖縄県	2.14	16.32	1.60	2.04	1.17	45.38	8.61
医師	1.89	13.02	1.59	1.83	1.20	33.20	5.66
歯科医師	1.90	13.81	1.52	1.95	1.21	36.71	7.39
薬剤師	1.81	12.83	1.50	1.83	1.18	35.66	4.30
一般業種	1.87	11.47	1.65	1.91	1.22	29.42	8.22
建設関係	1.94	12.41	1.63	2.03	1.21	32.01	7.37
全国土木	1.96	13.76	1.63	1.95	1.21	36.19	6.85
市町村	1.96	14.27	1.62	1.93	1.21	38.21	7.36
組合	1.92	12.46	1.63	1.99	1.21	32.22	7.33
合計	1.95	14.24	1.62	1.93	1.21	38.13	7.36

第14-3表 都道府県、業種別診療費等諸率

—一般被保険者分—

70歳以上一般分再掲

(市町村 3月～2月ベース、組合 4月～3月ベース)

	1 件 当 た り 医 療 費 ( 円 )						
	診 療 費 計				調 剤	食 事 療 養 ・ 生 活 療 養	訪 問 看 護
	診 療 費 計	入 院	入 院 外	歯 科			
北海道	31,586	588,539	14,788	16,157	13,739	26,275	71,591
青森県	24,364	563,014	12,523	16,020	12,626	24,810	81,787
岩手県	24,194	528,882	13,010	14,429	12,738	26,664	92,163
宮城県	25,238	541,622	14,259	12,342	12,138	24,967	78,641
秋田県	26,412	561,884	13,134	15,576	13,731	27,581	75,700
山形県	24,260	587,502	13,015	12,526	11,974	24,560	66,980
福島県	24,801	551,902	12,890	13,726	12,763	25,819	63,226
茨城県	24,731	579,938	13,657	12,690	13,711	22,138	64,524
栃木県	25,601	567,091	14,802	12,635	12,639	25,510	81,854
群馬県	26,392	566,083	14,850	12,860	12,952	24,648	85,448
埼玉県	26,691	609,586	15,446	12,285	12,882	23,832	76,570
千葉県	27,021	620,155	15,481	12,468	12,892	23,676	79,002
東京都	27,395	602,785	15,484	12,574	12,384	24,870	77,829
神奈川県	26,745	608,959	15,103	13,347	12,257	23,047	73,984
新潟県	25,716	558,024	14,237	13,460	12,032	27,842	62,830
富山県	27,511	561,025	14,465	12,924	13,338	24,561	75,108
石川県	31,823	557,105	15,659	14,507	15,167	27,523	74,820
福井県	32,238	551,763	17,515	14,339	15,877	26,835	66,785
山梨県	26,957	552,886	15,066	13,926	13,689	26,359	76,461
長野県	26,241	591,508	14,387	12,872	13,313	23,935	63,795
岐阜県	26,624	591,687	15,951	11,979	12,559	24,876	95,244
静岡県	26,278	595,658	15,505	12,178	11,778	25,296	74,510
愛知県	23,767	600,564	14,419	12,530	11,997	20,455	108,976
三重県	25,799	573,336	15,032	11,886	12,478	25,318	91,291
滋賀県	27,461	598,922	15,186	12,363	14,155	23,935	69,181
京都府	31,009	619,214	17,083	13,341	15,176	25,418	67,872
大阪府	29,936	611,423	16,797	14,775	13,317	25,198	91,885
兵庫県	26,583	594,443	14,509	13,986	12,241	24,977	81,586
奈良県	27,920	581,638	16,398	12,192	11,821	23,728	74,588
和歌山県	27,206	573,935	15,179	13,844	13,907	26,147	118,277
鳥取県	28,897	594,506	14,171	13,514	14,117	26,456	96,702
島根県	29,186	572,176	14,427	13,410	13,597	27,545	76,946
岡山県	31,099	565,074	17,428	13,783	12,493	25,836	89,137
広島県	27,324	564,654	15,062	14,299	12,254	26,337	73,715
山口県	27,862	566,485	13,728	14,145	11,843	30,321	88,109
徳島県	28,166	546,582	14,842	14,416	13,804	28,805	104,931
香川県	30,541	561,454	16,112	14,850	14,018	27,892	98,286
愛媛県	28,989	545,632	15,654	12,683	13,211	28,049	85,976
高知県	33,680	577,468	15,521	13,704	14,097	32,030	86,254
福岡県	26,955	567,352	13,202	13,605	11,113	28,539	89,614
佐賀県	28,803	543,665	14,525	13,268	11,412	29,544	75,627
長崎県	29,067	527,801	14,013	12,599	12,309	30,777	83,606
熊本県	29,092	530,378	15,193	12,865	11,697	30,429	82,012
大分県	31,916	518,291	15,339	15,120	13,087	29,021	96,201
宮崎県	28,595	510,417	14,198	15,310	11,177	30,711	73,753
鹿児島県	31,148	521,563	15,180	13,299	11,271	31,977	107,064
沖縄県	34,905	581,490	16,291	14,232	12,234	30,619	98,397
医師	30,227	621,232	18,047	12,202	16,156	22,385	68,449
歯科医師	33,044	597,363	16,924	14,331	14,950	24,671	84,805
薬剤師	25,989	558,370	14,634	12,417	14,003	23,853	40,169
一般業種	26,567	632,811	16,042	13,190	13,151	19,957	91,266
建設関係	29,635	595,531	16,309	14,504	13,181	21,668	85,033
全国土木	29,258	621,230	15,721	14,175	12,715	24,320	71,506
市町村	27,512	582,399	15,053	13,323	12,646	25,746	81,736
組合	29,170	602,965	16,285	14,080	13,307	21,789	83,520
合計	27,535	582,683	15,071	13,333	12,655	25,692	81,755



第14-3表 都道府県、業種別診療費等諸率

— 一般被保険者分 —

70歳以上一般分再掲

(市町村 3月～2月ベース、組合 4月～3月ベース)

	1 日 当 た り 医 療 費 ( 円 )						
	診 療 費 計				調 剤	食 事 療 養 ・ 生 活 療 養	訪 問 看 護
	診 療 費 計	入 院	入 院 外	歯 科			
北海道	16,384	41,000	10,136	7,566	11,809	677	10,791
青森県	13,038	40,700	8,106	7,336	10,493	677	11,702
岩手県	13,442	36,345	8,909	7,610	11,023	673	11,855
宮城県	13,718	38,952	9,324	6,732	10,225	674	10,792
秋田県	14,201	37,040	8,975	7,739	11,579	661	11,380
山形県	13,693	42,940	8,749	7,032	10,195	675	11,130
福島県	13,734	38,464	8,894	6,854	10,959	676	11,149
茨城県	13,838	45,027	9,136	6,644	11,492	672	11,325
栃木県	13,725	40,020	9,579	6,355	10,520	667	11,247
群馬県	14,012	41,509	9,602	6,221	10,799	676	11,030
埼玉県	13,942	44,993	9,467	6,461	10,674	675	11,017
千葉県	14,382	44,325	9,776	6,737	10,869	639	11,179
東京都	13,817	43,000	9,196	6,613	10,079	673	10,968
神奈川県	13,941	46,302	9,171	7,060	10,159	673	10,986
新潟県	13,934	36,206	9,638	7,050	10,173	669	10,875
富山県	14,767	40,174	9,694	6,650	11,294	680	11,232
石川県	15,734	37,097	10,096	7,068	12,599	673	11,388
福井県	15,626	37,186	10,690	7,104	12,926	671	10,729
山梨県	13,932	37,637	9,581	6,842	11,588	673	11,643
長野県	14,671	44,400	9,768	6,762	11,326	681	11,505
岐阜県	13,961	43,582	9,620	6,905	10,197	673	11,588
静岡県	14,097	42,346	9,858	6,428	9,898	676	11,311
愛知県	13,032	50,896	8,886	6,937	9,846	678	12,650
三重県	13,614	41,246	9,240	6,767	10,300	675	11,413
滋賀県	14,564	44,501	9,569	6,746	11,780	678	11,447
京都府	15,244	44,076	10,016	7,037	12,281	671	10,771
大阪府	14,331	43,570	9,461	7,436	10,587	679	10,750
兵庫県	13,655	43,593	8,756	7,349	9,985	695	10,979
奈良県	15,066	44,102	10,531	6,696	9,761	675	10,579
和歌山県	14,180	40,135	9,568	6,967	11,419	676	11,237
鳥取県	15,049	40,502	9,276	7,131	11,520	680	11,141
島根県	15,144	37,992	9,493	7,289	11,132	657	10,510
岡山県	15,688	39,928	10,721	7,629	9,994	672	10,950
広島県	13,324	39,325	8,659	7,506	9,819	679	10,974
山口県	13,509	34,514	8,386	7,111	9,656	677	11,122
徳島県	14,155	34,931	9,455	7,211	11,246	675	10,499
香川県	14,147	36,048	9,169	7,582	11,192	662	11,714
愛媛県	14,057	36,133	9,352	6,566	10,903	676	11,040
高知県	15,602	34,147	9,655	7,068	11,693	678	11,588
福岡県	12,855	37,003	7,820	6,378	8,977	681	11,316
佐賀県	12,900	34,018	8,012	6,514	7,360	674	11,736
長崎県	13,167	31,685	7,990	6,914	9,843	672	10,892
熊本県	13,673	32,406	9,073	6,443	9,476	669	11,183
大分県	14,950	33,198	9,591	6,889	10,791	667	11,523
宮崎県	13,299	30,938	8,586	6,961	9,274	670	11,263
鹿児島県	13,967	30,960	8,986	6,315	9,320	673	11,281
沖縄県	16,276	35,620	10,203	6,978	10,451	675	11,426
医師	15,994	47,730	11,333	6,671	13,450	674	12,086
歯科医師	17,405	43,243	11,118	7,351	12,319	672	11,482
薬剤師	14,343	43,518	9,755	6,767	11,828	669	9,342
一般業種	14,195	55,149	9,720	6,904	10,779	678	11,109
建設関係	15,288	47,994	10,019	7,154	10,865	677	11,534
全国土木	14,938	45,150	9,632	7,254	10,545	672	10,442
市町村	14,072	40,819	9,277	6,914	10,410	674	11,100
組合	15,162	48,400	10,017	7,091	10,970	676	11,397
合計	14,087	40,911	9,287	6,917	10,418	674	11,103

第14-3表 都道府県、業種別診療費等諸率

—一般被保険者分—

70歳以上一般分再掲

(市町村 3月～2月ベース、組合 4月～3月ベース)

	1 人 当 た り 医 療 費 ( 円 )								
	診 療 費 計				調 剤	食 事 療 養 ・ 生 活 療 養	訪 問 看 護	療 養 の 給 付 等 合 計	療 養 諸 費 合 計 ( 実 績 医 療 費 )
	診 療 費 計	入 院	入 院 外	歯 科					
北海道	467,648	252,171	181,647	33,830	119,739	10,621	926	598,935	603,348
青森県	387,089	186,395	173,785	26,909	128,480	7,773	1,006	524,347	527,337
岩手県	387,633	180,458	174,937	32,238	122,763	8,693	1,305	520,394	523,197
宮城県	442,519	202,935	206,806	32,778	124,619	8,918	1,838	577,894	582,017
秋田県	404,131	202,951	169,528	31,651	132,612	9,463	676	546,882	550,172
山形県	416,882	198,902	185,800	32,180	109,506	7,959	1,052	535,399	539,309
福島県	399,792	194,749	175,383	29,661	116,414	8,648	660	525,514	530,004
茨城県	375,129	174,436	169,833	30,860	112,350	6,345	751	494,575	498,461
栃木県	412,515	184,013	198,210	30,293	99,734	7,802	1,100	521,152	527,132
群馬県	413,642	190,540	193,123	29,980	92,172	7,921	1,472	515,208	520,707
埼玉県	426,603	193,305	199,544	33,753	112,933	7,156	1,724	548,415	555,817
千葉県	425,267	194,913	195,487	34,867	111,180	7,387	1,571	545,405	551,388
東京都	469,463	218,462	213,274	37,728	123,321	8,626	3,021	604,432	613,685
神奈川県	443,000	202,694	203,640	36,666	121,096	7,323	2,210	573,629	581,026
新潟県	405,460	187,794	182,808	34,858	108,105	8,995	1,197	523,756	527,952
富山県	402,655	199,479	174,737	28,440	90,267	8,414	723	502,060	509,687
石川県	471,962	248,961	194,786	28,215	105,407	11,799	1,886	591,054	596,833
福井県	474,549	230,237	216,266	28,045	91,200	10,788	2,397	578,934	583,878
山梨県	419,635	192,985	194,654	31,996	119,902	8,899	1,824	550,261	555,849
長野県	409,780	193,526	184,752	31,502	110,496	7,553	1,352	529,181	535,295
岐阜県	454,785	199,669	219,024	36,092	105,611	7,874	2,244	570,514	577,734
静岡県	430,187	189,493	210,695	30,000	106,968	7,644	1,219	546,019	550,596
愛知県	409,873	171,157	200,009	38,708	94,900	5,534	1,517	511,824	517,834
三重県	447,561	200,695	214,208	32,658	100,581	8,453	2,351	558,946	563,610
滋賀県	441,075	209,795	199,247	32,033	116,910	8,146	1,968	568,098	574,119
京都府	501,956	241,929	225,023	35,004	102,882	9,563	2,209	616,610	626,691
大阪府	531,136	245,925	241,016	44,194	107,853	9,765	4,077	652,831	667,884
兵庫県	466,810	218,813	209,394	38,603	114,802	8,685	2,203	592,500	599,577
奈良県	471,904	212,705	224,508	34,690	86,905	8,310	2,154	569,273	576,199
和歌山県	466,659	215,102	219,283	32,274	95,334	9,395	3,369	574,756	584,761
鳥取県	456,597	240,000	183,816	32,781	112,336	10,190	1,900	581,023	583,596
島根県	479,608	251,258	196,889	31,460	119,541	11,757	2,199	613,104	615,507
岡山県	520,479	246,565	235,504	38,409	94,372	10,825	1,895	627,571	631,063
広島県	482,715	224,811	216,827	41,076	119,099	10,137	1,868	613,818	618,856
山口県	484,750	250,974	199,378	34,398	118,570	12,983	1,719	618,021	621,988
徳島県	467,084	228,236	202,286	36,562	92,373	11,595	1,795	572,847	579,208
香川県	510,857	251,825	220,752	38,281	119,284	12,221	1,598	643,960	648,832
愛媛県	476,517	233,313	211,501	31,703	94,592	11,498	2,312	584,919	588,907
高知県	523,898	294,584	197,622	31,692	116,536	15,902	1,929	658,265	662,668
福岡県	480,476	249,808	191,684	38,984	112,757	12,211	1,771	607,215	614,189
佐賀県	528,307	272,540	220,169	35,598	131,733	14,463	1,876	676,378	682,461
長崎県	545,758	294,619	214,174	36,965	130,517	16,622	2,038	694,935	703,048
熊本県	520,543	262,308	224,544	33,690	105,194	14,622	1,951	642,310	646,846
大分県	511,666	274,296	207,662	29,708	117,075	14,750	2,380	645,872	650,691
宮崎県	460,667	236,199	192,731	31,738	107,358	13,780	1,933	583,739	588,186
鹿児島県	532,144	285,387	216,538	30,219	109,229	16,979	1,890	660,241	666,416
沖縄県	535,345	297,830	209,891	27,624	109,478	15,331	2,014	662,169	664,957
医師	461,307	209,098	216,413	35,797	118,882	7,066	2,480	589,736	594,779
歯科医師	481,331	244,473	221,735	15,123	120,362	9,584	2,129	613,406	618,740
薬剤師	378,865	176,535	166,620	35,709	110,909	7,180	406	497,359	503,717
一般業種	469,160	199,759	228,599	40,802	117,435	6,062	1,769	594,425	605,684
建設関係	469,803	221,451	215,140	33,212	112,011	7,657	1,395	590,867	597,420
全国土木	485,556	234,616	214,053	36,887	113,262	8,810	1,428	609,057	615,004
市町村	456,663	216,989	204,396	35,278	111,547	9,201	1,975	579,385	586,114
組合	469,709	218,734	216,845	34,130	113,484	7,526	1,510	592,228	599,377
合計	456,848	217,014	204,572	35,262	111,574	9,177	1,968	579,567	586,302

第14-4表 都道府県、業種別診療費等諸率

— 一般被保険者分 —

70歳以上現役並み所得者分再掲

(市町村 3月～2月ベース、組合 4月～3月ベース)

	被 保 険 者 100 人 当 た り 受 診 件 数						
	診 療 費 計				調 剤	食 事 療 養 ・ 生 活 療 養	訪 問 看 護
	診 療 費 計	入 院	入 院 外	歯 科			
北海道	1,452.118	38.602	1,183.442	230.073	811.051	36.417	0.963
青森県	1,540.693	33.369	1,323.882	183.442	939.105	31.926	0.253
岩手県	1,556.235	28.157	1,272.471	255.608	910.235	27.333	0.980
宮城県	1,741.039	32.276	1,404.409	304.355	965.932	30.251	2.186
秋田県	1,577.141	28.119	1,294.201	254.821	913.688	26.298	0.607
山形県	1,706.327	30.637	1,383.492	292.198	872.645	29.638	1.475
福島県	1,642.445	31.935	1,353.952	256.559	905.722	30.197	1.462
茨城県	1,508.218	27.642	1,217.989	262.588	773.294	26.281	0.680
栃木県	1,633.622	28.232	1,332.039	273.351	780.136	26.479	0.622
群馬県	1,579.315	27.302	1,285.666	266.347	682.402	25.794	2.466
埼玉県	1,590.337	27.376	1,267.258	295.703	846.221	25.938	1.441
千葉県	1,563.381	26.601	1,230.680	306.100	821.068	26.290	1.543
東京都	1,708.075	30.234	1,356.548	321.293	939.545	28.835	2.398
神奈川県	1,622.363	28.834	1,297.667	295.862	923.402	27.746	2.241
新潟県	1,572.448	25.519	1,261.290	285.639	869.532	23.641	0.994
富山県	1,424.004	28.571	1,152.722	242.711	647.461	27.695	1.279
石川県	1,502.725	37.262	1,243.495	221.969	694.108	35.627	1.873
福井県	1,430.149	34.898	1,176.422	218.829	521.701	33.738	1.657
山梨県	1,565.833	34.877	1,271.322	259.634	856.535	32.748	0.971
長野県	1,536.245	26.591	1,244.523	265.132	780.722	25.566	1.362
岐阜県	1,690.199	28.773	1,328.239	333.187	790.262	26.637	1.586
静岡県	1,617.861	26.348	1,323.681	267.832	871.051	25.084	0.770
愛知県	1,696.507	26.928	1,339.545	330.034	738.755	25.481	0.879
三重県	1,691.061	29.626	1,363.024	298.411	768.610	28.142	1.571
滋賀県	1,554.470	30.579	1,250.639	273.253	774.706	29.577	2.429
京都府	1,639.604	32.892	1,306.787	299.926	669.891	31.731	2.441
大阪府	1,785.018	34.190	1,410.526	340.302	779.148	32.738	3.605
兵庫県	1,759.630	32.333	1,417.814	309.482	895.373	31.146	2.247
奈良県	1,693.890	32.339	1,346.678	314.873	711.644	30.858	1.543
和歌山県	1,705.872	31.272	1,410.409	264.190	649.422	29.671	3.114
鳥取県	1,557.008	33.490	1,261.242	262.277	741.486	33.208	1.505
島根県	1,594.441	30.924	1,296.942	266.574	819.805	29.743	1.390
岡山県	1,698.961	34.157	1,331.914	332.890	706.192	33.472	1.517
広島県	1,776.222	31.747	1,418.477	325.999	942.231	30.912	2.774
山口県	1,710.784	34.492	1,403.830	272.462	949.937	32.930	1.033
徳島県	1,643.529	32.902	1,321.730	288.896	637.193	31.812	0.613
香川県	1,655.758	32.689	1,343.523	279.545	806.326	31.742	1.212
愛媛県	1,641.137	34.857	1,321.284	284.997	679.937	32.170	0.209
高知県	1,567.784	37.964	1,276.826	252.994	797.665	36.347	2.216
福岡県	1,766.987	35.971	1,418.121	312.895	986.346	34.880	1.213
佐賀県	1,749.178	32.465	1,429.518	287.195	1,084.023	31.558	0.397
長崎県	1,853.047	38.654	1,488.486	325.907	1,021.645	36.860	1.121
熊本県	1,767.389	37.982	1,443.056	286.350	855.223	36.944	1.573
大分県	1,576.169	38.084	1,321.879	216.205	852.792	36.223	1.589
宮崎県	1,576.662	36.680	1,324.152	215.830	919.765	35.278	1.447
鹿児島県	1,714.396	38.733	1,402.025	273.638	938.365	37.666	2.614
沖縄県	1,623.004	40.059	1,348.340	234.604	909.399	41.505	1.117
医師	1,096.629	27.716	782.792	286.122	429.431	26.264	1.675
歯科医師	1,228.104	29.947	1,138.288	59.869	666.925	28.904	1.770
薬剤師	1,493.215	24.313	1,166.721	302.181	873.263	23.263	2.666
一般業種	1,749.206	29.544	1,390.996	328.666	872.885	28.020	1.356
建設関係	1,547.900	32.512	1,265.364	250.024	815.916	30.855	1.275
全国土木	1,672.606	28.883	1,358.085	285.638	866.064	27.340	2.234
市町村	1,653.461	30.433	1,324.509	298.519	850.351	29.153	1.795
組合	1,450.125	30.145	1,162.411	257.569	723.558	28.646	1.520
合計	1,634.971	30.407	1,309.769	294.795	838.821	29.107	1.770

第14-4表 都道府県、業種別診療費等諸率

—一般被保険者分—

70歳以上現役並み所得者分再掲

(市町村 3月～2月ベース、組合 4月～3月ベース)

	1 件 当 た り 日 数 ( 日 )						
	診 療 費 計				調 剤	食 事 療 養 ・ 生 活 療 養	訪 問 看 護
	診 療 費 計	入 院	入 院 外	歯 科			
北海道	1.76	11.22	1.39	2.07	1.14	28.37	6.73
青森県	1.79	12.71	1.47	2.15	1.19	34.05	10.29
岩手県	1.67	10.45	1.43	1.89	1.14	26.79	9.48
宮城県	1.68	10.57	1.46	1.76	1.17	26.06	6.07
秋田県	1.67	12.36	1.40	1.89	1.17	31.70	6.67
山形県	1.65	10.97	1.43	1.74	1.15	26.63	4.77
福島県	1.68	10.99	1.41	1.97	1.15	27.60	5.23
茨城県	1.68	10.80	1.43	1.89	1.16	26.29	4.25
栃木県	1.74	11.40	1.48	1.97	1.18	28.56	6.39
群馬県	1.71	10.51	1.46	2.00	1.17	26.83	7.29
埼玉県	1.76	10.90	1.54	1.86	1.18	27.26	6.89
千葉県	1.71	11.22	1.48	1.80	1.16	26.91	7.71
東京都	1.77	11.05	1.55	1.82	1.19	27.63	6.59
神奈川県	1.74	10.46	1.52	1.83	1.17	25.78	7.03
新潟県	1.67	11.84	1.42	1.85	1.22	29.81	6.18
富山県	1.66	10.06	1.41	1.85	1.15	24.37	4.20
石川県	1.85	11.78	1.53	1.99	1.18	30.60	10.96
福井県	1.84	12.65	1.51	1.88	1.19	29.27	8.00
山梨県	1.77	11.84	1.47	1.92	1.15	30.14	3.46
長野県	1.66	10.32	1.44	1.86	1.16	25.74	5.08
岐阜県	1.74	10.25	1.56	1.72	1.20	26.68	10.22
静岡県	1.70	11.25	1.48	1.83	1.16	29.86	4.51
愛知県	1.71	9.83	1.53	1.78	1.19	24.11	6.18
三重県	1.71	9.92	1.53	1.71	1.19	25.11	7.39
滋賀県	1.76	11.21	1.52	1.78	1.17	28.73	6.41
京都府	1.81	11.58	1.56	1.84	1.19	30.86	5.65
大阪府	1.85	11.06	1.62	1.88	1.21	27.99	8.09
兵庫県	1.77	11.12	1.54	1.83	1.20	28.01	7.31
奈良県	1.72	10.97	1.49	1.75	1.18	27.54	6.93
和歌山県	1.71	11.84	1.44	1.96	1.18	28.79	9.81
鳥取県	1.75	12.76	1.43	1.90	1.19	31.54	9.94
島根県	1.68	11.38	1.44	1.72	1.18	30.04	7.95
岡山県	1.78	11.83	1.53	1.76	1.21	29.86	8.86
広島県	1.83	11.22	1.63	1.82	1.21	29.09	7.61
山口県	1.82	12.97	1.53	1.93	1.20	34.02	9.54
徳島県	1.82	12.02	1.54	1.95	1.20	31.48	7.33
香川県	1.84	11.17	1.60	1.90	1.20	29.83	12.91
愛媛県	1.84	11.33	1.58	1.88	1.17	31.58	8.00
高知県	1.83	11.90	1.51	1.93	1.19	32.35	10.00
福岡県	1.86	12.25	1.57	2.00	1.20	31.40	6.86
佐賀県	1.91	12.15	1.66	1.98	1.23	31.53	11.14
長崎県	1.91	11.82	1.68	1.81	1.23	31.08	6.10
熊本県	1.84	12.70	1.55	1.88	1.20	33.33	8.81
大分県	1.79	11.24	1.47	2.09	1.19	29.95	7.74
宮崎県	1.92	12.85	1.59	2.12	1.18	33.88	11.84
鹿児島県	1.87	12.81	1.54	2.03	1.19	34.02	9.38
沖縄県	1.90	13.88	1.54	1.94	1.14	35.22	6.97
医師	1.82	11.00	1.53	1.70	1.22	27.04	9.16
歯科医師	1.70	11.30	1.44	1.86	1.17	28.16	7.85
薬剤師	1.74	10.68	1.53	1.83	1.26	27.27	5.45
一般業種	1.74	10.32	1.54	1.83	1.20	25.73	7.95
建設関係	1.80	10.46	1.54	1.96	1.19	26.00	6.54
全国土木	1.68	9.66	1.48	1.87	1.17	24.59	11.86
市町村	1.76	11.10	1.52	1.85	1.18	27.98	7.15
組合	1.77	10.61	1.53	1.85	1.20	26.36	7.92
合計	1.76	11.05	1.52	1.85	1.18	27.84	7.21

第14-4表 都道府県、業種別診療費等諸率

—一般被保険者分—

70歳以上現役並み所得者分再掲

(市町村 3月～2月ベース、組合 4月～3月ベース)

	1 件 当 た り 医 療 費 ( 円 )						
	診 療 費 計				調 剤	食 事 療 養 ・ 生 活 療 養	訪 問 看 護
	診 療 費 計	入 院	入 院 外	歯 科			
北海道	30,255	587,407	14,992	15,280	13,694	19,165	79,577
青森県	24,890	536,463	13,245	15,872	13,583	20,865	110,336
岩手県	22,756	515,739	13,566	14,198	12,757	18,086	137,697
宮城県	23,915	561,655	14,217	11,637	12,243	17,603	69,754
秋田県	22,225	548,292	12,400	14,072	12,939	21,474	67,076
山形県	23,156	563,789	13,481	12,279	12,127	18,466	58,350
福島県	23,664	555,451	13,093	13,259	13,446	18,736	58,952
茨城県	24,389	592,555	14,164	12,008	14,268	17,740	54,374
栃木県	24,749	593,972	15,315	11,928	12,551	19,379	75,780
群馬県	24,016	590,935	14,446	12,099	12,158	18,298	76,459
埼玉県	24,763	620,433	14,978	11,551	12,786	18,406	75,626
千葉県	24,616	631,156	14,702	11,763	12,436	18,079	82,202
東京都	24,847	613,164	14,917	11,416	12,239	18,736	72,865
神奈川県	24,844	610,204	14,666	12,436	12,163	17,377	77,275
新潟県	23,729	625,746	14,053	12,669	12,233	20,351	69,512
富山県	25,295	587,089	14,144	12,120	13,810	16,597	47,162
石川県	29,777	580,804	16,197	13,354	14,965	20,586	139,645
福井県	32,245	678,288	16,645	13,079	15,097	20,159	79,239
山梨県	26,295	559,821	14,300	13,359	13,844	20,525	50,166
長野県	23,660	587,675	13,983	12,516	12,575	17,485	51,277
岐阜県	24,854	595,968	15,884	11,291	12,314	18,184	149,807
静岡県	24,202	622,286	14,905	11,317	11,349	19,166	51,276
愛知県	23,180	587,316	14,618	11,901	11,780	16,364	79,116
三重県	23,732	573,044	14,591	10,945	12,373	17,104	84,912
滋賀県	26,577	609,387	15,609	11,554	13,853	19,507	69,900
京都府	28,119	630,982	16,519	12,547	14,434	20,738	65,795
大阪府	26,918	611,942	16,000	13,393	13,285	18,979	85,968
兵庫県	25,641	613,436	14,999	12,987	12,093	19,002	79,763
奈良県	26,629	625,265	15,830	11,334	11,204	18,525	78,405
和歌山県	25,214	588,269	14,900	13,629	13,341	19,413	138,136
鳥取県	26,805	582,478	14,757	13,786	13,380	21,804	127,396
島根県	26,311	606,335	15,333	12,432	13,765	20,029	91,361
岡山県	28,266	623,139	16,920	12,621	12,412	19,967	97,101
広島県	25,182	602,882	15,000	13,230	11,952	19,859	87,497
山口県	26,301	617,025	14,095	14,408	11,322	23,098	130,367
徳島県	26,465	585,640	15,418	13,323	14,044	21,283	73,873
香川県	25,831	577,963	14,929	13,662	13,043	19,956	158,120
愛媛県	25,395	508,170	15,610	11,715	13,080	21,618	86,398
高知県	29,170	570,941	16,331	12,670	14,056	21,964	97,292
福岡県	24,724	594,295	12,982	12,463	10,767	21,347	80,038
佐賀県	23,798	588,570	13,170	12,859	9,876	21,174	108,854
長崎県	24,900	555,869	13,948	11,948	12,055	21,019	66,849
熊本県	25,400	534,310	14,709	11,776	10,763	22,591	99,799
大分県	27,812	543,711	15,324	13,291	12,211	20,405	85,114
宮崎県	26,729	557,402	14,109	13,969	11,722	22,912	129,686
鹿児島県	27,220	574,478	15,068	12,019	10,744	23,161	102,426
沖縄県	30,323	625,968	15,591	13,283	12,656	23,837	82,929
医師	34,862	643,826	22,055	10,913	20,117	18,205	95,202
歯科医師	32,227	652,675	16,703	17,034	15,264	19,026	96,693
薬剤師	24,356	642,132	14,826	11,442	14,938	18,595	58,970
一般業種	25,938	652,041	15,911	12,094	13,180	17,358	84,135
建設関係	27,779	605,390	15,775	13,422	12,730	17,640	73,266
全国土木	24,329	576,582	15,081	12,452	12,078	16,900	178,283
市町村	25,185	602,342	14,843	12,232	12,399	18,898	80,361
組合	28,729	626,707	16,839	12,405	14,155	17,843	89,842
合計	25,471	604,539	15,004	12,246	12,537	18,804	81,101

第14-4表 都道府県、業種別診療費等諸率

—一般被保険者分—

70歳以上現役並み所得者分再掲

(市町村 3月～2月ベース、組合 4月～3月ベース)

	1 日 当 た り 医 療 費 ( 円 )						
	診 療 費 計				調 剤	食 事 療 養 ・ 生 活 療 養	訪 問 看 護
	診 療 費 計	入 院	入 院 外	歯 科			
北海道	17,211	52,370	10,801	7,369	11,974	676	11,824
青森県	13,874	42,193	9,017	7,368	11,429	613	10,727
岩手県	13,642	49,367	9,497	7,497	11,171	675	14,525
宮城県	14,246	53,147	9,754	6,626	10,507	675	11,500
秋田県	13,282	44,353	8,870	7,436	11,085	677	10,061
山形県	13,999	51,377	9,429	7,059	10,502	694	12,222
福島県	14,077	50,557	9,301	6,744	11,735	679	11,268
茨城県	14,513	54,892	9,909	6,369	12,346	675	12,794
栃木県	14,251	52,100	10,323	6,049	10,611	679	11,852
群馬県	14,049	56,239	9,881	6,042	10,413	682	10,491
埼玉県	14,101	56,929	9,756	6,223	10,809	675	10,969
千葉県	14,399	56,228	9,930	6,524	10,727	672	10,662
東京都	14,041	55,512	9,625	6,255	10,258	678	11,057
神奈川県	14,307	58,329	9,645	6,784	10,389	674	10,995
新潟県	14,221	52,866	9,891	6,833	10,054	683	11,252
富山県	15,221	58,373	10,000	6,557	11,986	681	11,229
石川県	16,062	49,309	10,570	6,714	12,669	673	12,737
福井県	17,551	53,632	11,040	6,940	12,729	689	9,905
山梨県	14,824	47,293	9,747	6,943	12,004	681	14,492
長野県	14,232	56,965	9,742	6,727	10,876	679	10,097
岐阜県	14,318	58,165	10,207	6,577	10,251	682	14,661
静岡県	14,241	55,297	10,055	6,174	9,750	642	11,371
愛知県	13,557	59,776	9,556	6,692	9,884	679	12,809
三重県	13,886	57,795	9,538	6,389	10,418	681	11,492
滋賀県	15,121	54,351	10,264	6,478	11,791	679	10,901
京都府	15,522	54,472	10,592	6,828	12,103	672	11,640
大阪府	14,560	55,332	9,894	7,113	10,970	678	10,628
兵庫県	14,524	55,178	9,753	7,095	10,075	678	10,914
奈良県	15,485	57,001	10,624	6,469	9,481	673	11,308
和歌山県	14,724	49,670	10,336	6,954	11,313	674	14,075
鳥取県	15,282	45,634	10,309	7,259	11,224	691	12,820
島根県	15,672	53,303	10,653	7,230	11,691	667	11,492
岡山県	15,853	52,687	11,052	7,168	10,253	669	10,956
広島県	13,733	53,719	9,217	7,281	9,840	683	11,497
山口県	14,438	47,573	9,230	7,473	9,430	679	13,670
徳島県	14,525	48,728	10,013	6,825	11,739	676	10,074
香川県	14,067	51,730	9,360	7,175	10,892	669	12,251
愛媛県	13,831	44,858	9,904	6,229	11,144	685	10,800
高知県	15,935	47,995	10,809	6,553	11,837	679	9,729
福岡県	13,287	48,508	8,283	6,243	8,937	680	11,662
佐賀県	12,453	48,435	7,913	6,488	8,008	672	9,769
長崎県	13,014	47,012	8,305	6,615	9,834	676	10,959
熊本県	13,800	42,064	9,508	6,264	8,954	678	11,326
大分県	15,549	48,375	10,448	6,350	10,281	681	10,993
宮崎県	13,920	43,367	8,901	6,596	9,903	676	10,950
鹿児島県	14,527	44,836	9,779	5,918	9,044	681	10,919
沖縄県	15,922	45,090	10,103	6,864	11,058	677	11,897
医師	19,200	58,541	14,382	6,425	16,447	673	10,396
歯科医師	18,985	57,740	11,630	9,159	13,092	676	12,319
薬剤師	14,022	60,137	9,706	6,266	11,863	682	10,811
一般業種	14,895	63,201	10,337	6,622	10,983	675	10,580
建設関係	15,469	57,857	10,235	6,858	10,683	679	11,198
全国土木	14,446	59,703	10,222	6,657	10,339	687	15,036
市町村	14,321	54,289	9,741	6,615	10,476	675	11,236
組合	16,221	59,084	11,039	6,720	11,827	677	11,350
合計	14,475	54,703	9,846	6,624	10,584	676	11,246

第14-4表 都道府県、業種別診療費等諸率

—一般被保険者分—

70歳以上現役並み所得者分再掲

(市町村 3月～2月ベース、組合 4月～3月ベース)

	1 人 当 た り 医 療 費 ( 円 )								
	診 療 費 計				調 剤	食 事 療 養 ・ 生 活 療 養	訪 問 看 護	療 養 の 給 付 等 合 計	療 養 諸 費 合 計 ( 実 績 医 療 費 )
	診 療 費 計	入 院	入 院 外	歯 科					
北海道	439,336	226,752	177,427	35,156	111,068	6,979	766	558,149	562,975
青森県	383,482	179,014	175,351	29,116	127,561	6,661	279	517,983	521,128
岩手県	354,130	145,216	172,622	36,292	116,116	4,943	1,350	476,540	479,096
宮城県	416,362	181,280	199,663	35,419	118,257	5,325	1,525	541,469	546,376
秋田県	350,514	154,172	160,483	35,858	118,225	5,647	407	474,793	480,029
山形県	395,115	172,731	186,506	35,878	105,827	5,473	861	507,276	510,820
福島県	388,671	177,382	177,273	34,016	121,785	5,658	862	516,976	521,333
茨城県	367,842	163,794	172,516	31,533	110,333	4,662	370	483,207	489,199
栃木県	404,299	167,691	204,001	32,607	97,911	5,131	471	507,813	513,271
群馬県	379,289	161,336	185,727	32,226	82,970	4,720	1,885	468,864	473,940
埼玉県	393,813	169,851	189,805	34,158	108,196	4,774	1,090	507,873	514,559
千葉県	384,837	167,895	180,935	36,008	102,110	4,753	1,268	492,968	497,991
東京都	424,413	185,381	202,355	36,677	114,988	5,402	1,747	546,551	554,130
神奈川県	403,054	175,949	190,313	36,792	112,311	4,822	1,732	521,918	528,227
新潟県	373,127	159,685	177,254	36,187	106,367	4,811	691	484,996	488,811
富山県	360,195	167,740	163,040	29,416	89,416	4,596	603	454,811	461,875
石川県	447,467	216,417	201,408	29,642	103,876	7,334	2,616	561,292	567,296
福井県	461,145	236,708	195,817	28,620	78,759	6,801	1,313	548,018	553,304
山梨県	411,730	195,247	181,799	34,683	118,577	6,722	487	537,515	543,363
長野県	363,472	156,270	174,020	33,183	98,179	4,470	698	466,819	472,519
岐阜県	420,079	171,480	210,979	37,620	97,311	4,844	2,376	524,610	531,261
静岡県	391,559	163,959	197,289	30,310	98,854	4,808	395	495,615	499,534
愛知県	393,251	158,153	195,819	39,278	87,029	4,170	695	485,144	490,088
三重県	401,318	169,772	198,885	32,661	95,104	4,814	1,334	502,569	506,356
滋賀県	413,127	186,341	195,215	31,570	107,319	5,769	1,698	527,913	532,664
京都府	461,045	207,541	215,872	37,631	96,693	6,580	1,606	565,924	573,713
大阪府	480,483	209,223	225,682	45,578	103,508	6,214	3,099	593,303	605,993
兵庫県	451,193	198,344	212,658	40,191	108,278	5,918	1,792	567,182	573,464
奈良県	451,069	202,205	213,178	35,687	79,735	5,717	1,210	537,731	542,705
和歌山県	430,120	183,965	210,150	36,005	86,640	5,760	4,301	526,821	536,259
鳥取県	417,351	195,073	186,121	36,157	99,209	7,241	1,918	525,718	527,647
島根県	419,508	187,505	198,863	33,141	112,845	5,957	1,270	539,580	541,519
岡山県	480,228	212,849	225,365	42,014	87,655	6,683	1,473	576,039	579,256
広島県	447,297	191,394	212,774	43,128	112,611	6,139	2,427	568,474	573,185
山口県	449,951	212,826	197,868	39,257	107,550	7,606	1,347	566,454	569,739
徳島県	434,961	192,687	203,786	38,488	89,486	6,771	453	531,671	537,950
香川県	427,701	188,933	200,578	38,190	105,171	6,335	1,917	541,123	545,245
愛媛県	416,775	177,133	206,255	33,388	88,938	6,955	181	512,849	517,839
高知県	457,321	216,753	208,515	32,054	112,120	7,983	2,156	579,579	584,452
福岡県	436,870	213,774	184,099	38,996	106,204	7,446	971	551,490	558,313
佐賀県	416,271	191,077	188,263	36,931	107,054	6,682	432	530,439	536,312
長崎県	461,415	214,867	207,608	38,941	123,164	7,747	750	593,076	602,040
熊本県	448,922	202,943	212,259	33,720	92,046	8,346	1,570	550,883	555,146
大分県	438,371	207,069	202,566	28,736	104,137	7,391	1,352	551,252	555,108
宮崎県	421,426	204,456	186,821	30,149	107,813	8,083	1,877	539,198	543,774
鹿児島県	466,664	222,515	211,260	32,889	100,817	8,724	2,678	578,883	584,643
沖縄県	492,141	250,757	210,220	31,163	115,098	9,894	927	618,059	621,262
医師	382,311	178,441	172,646	31,223	86,390	4,781	1,595	475,076	476,919
歯科医師	395,782	195,454	190,129	10,198	101,797	5,499	1,712	504,789	508,646
薬剤師	363,681	156,124	172,980	34,576	130,448	4,326	1,572	500,027	504,936
一般業種	453,706	192,639	221,318	39,750	115,046	4,864	1,141	574,757	583,431
建設関係	429,988	196,824	199,606	33,558	103,870	5,443	934	540,234	545,956
全国土木	406,921	166,534	204,819	35,568	104,607	4,620	3,983	520,131	523,762
市町村	416,428	183,312	196,601	36,515	105,434	5,509	1,443	528,814	535,027
組合	416,611	188,921	195,739	31,951	102,419	5,111	1,366	525,508	530,552
合計	416,444	183,822	196,522	36,100	105,160	5,473	1,436	528,513	534,620

第14-5表 都道府県、業種別診療費等諸率

－計（一般被保険者分＋退職者医療分）－

未就学児分再掲

(市町村 3月～2月ベース、組合 4月～3月ベース)

	被 保 険 者 100 人 当 た り 受 診 件 数						
	診 療 費 計				調 剤	食 事 療 養	訪 問 看 護
	診 療 費 計	入 院	入 院 外	歯 科			
北海道	997.831	24.657	859.048	114.126	632.638	18.118	0.912
青森県	1,156.114	17.770	1,024.848	113.496	831.672	14.561	0.330
岩手県	997.331	21.821	852.281	123.228	650.388	17.115	1.118
宮城県	1,068.892	14.123	921.334	133.436	664.551	10.582	1.795
秋田県	1,081.787	21.948	915.599	144.240	723.614	17.610	0.776
山形県	1,104.247	17.553	954.783	131.911	677.108	12.922	0.607
福島県	1,101.560	18.839	959.551	123.170	637.546	14.225	1.325
茨城県	976.919	15.551	846.691	114.678	586.885	12.119	0.836
栃木県	1,108.216	16.140	971.249	120.827	617.351	12.350	1.062
群馬県	1,169.891	16.381	1,016.746	136.765	553.707	13.779	0.496
埼玉県	1,031.335	14.088	888.576	128.670	627.146	10.981	1.357
千葉県	969.366	15.291	831.808	122.267	592.134	12.339	1.189
東京都	1,109.466	15.043	962.710	131.712	725.694	12.216	2.783
神奈川県	1,040.580	13.877	901.124	125.579	689.542	11.152	1.548
新潟県	968.613	16.503	856.476	95.634	631.900	12.405	0.201
富山県	1,121.365	16.867	940.241	164.257	434.485	10.495	2.570
石川県	980.194	15.728	866.094	98.372	406.328	9.400	1.097
福井県	956.574	17.353	848.646	90.576	326.100	13.064	1.100
山梨県	1,175.400	22.762	1,012.918	139.720	727.566	18.231	0.764
長野県	878.095	17.447	763.641	97.007	421.385	13.701	0.592
岐阜県	1,157.770	18.949	971.181	167.640	600.139	13.449	1.704
静岡県	997.509	14.053	878.587	104.869	600.694	10.738	1.293
愛知県	1,136.076	18.458	959.954	157.664	583.901	13.329	2.399
三重県	907.694	16.138	785.436	106.120	500.886	11.614	1.866
滋賀県	1,019.709	18.697	879.738	121.274	600.313	13.424	2.420
京都府	905.156	16.276	794.563	94.317	402.306	11.588	2.054
大阪府	1,027.394	20.265	883.545	123.585	538.980	15.858	1.655
兵庫県	1,058.551	17.481	914.529	126.542	586.809	12.773	1.184
奈良県	899.848	17.702	782.789	99.356	446.063	13.982	2.048
和歌山県	1,151.073	15.373	1,002.692	133.008	454.129	10.665	0.598
鳥取県	1,034.570	19.857	923.991	90.723	634.245	14.388	2.930
島根県	1,066.627	18.968	944.618	103.041	692.877	14.446	1.120
岡山県	1,200.096	15.634	1,017.658	166.805	570.892	11.518	2.467
広島県	1,031.379	16.264	893.584	121.532	611.961	12.083	2.783
山口県	1,101.596	17.917	948.667	135.012	669.715	12.570	1.007
徳島県	1,193.058	18.395	1,019.314	155.348	628.174	13.857	0.648
香川県	1,207.157	19.078	1,021.894	166.184	637.770	14.410	0.810
愛媛県	1,214.035	20.042	1,043.058	150.935	651.609	13.628	2.196
高知県	1,129.725	19.991	997.005	112.730	586.612	15.657	1.498
福岡県	1,121.308	17.232	959.700	144.376	699.141	13.192	1.472
佐賀県	1,186.731	18.445	1,042.547	125.738	751.014	12.896	1.316
長崎県	1,026.055	20.311	896.135	109.610	555.129	14.360	1.052
熊本県	1,168.327	19.513	1,034.589	114.225	676.713	12.404	1.793
大分県	1,061.734	18.257	939.367	104.110	681.061	13.882	1.148
宮崎県	1,096.986	13.262	969.203	114.521	714.467	9.871	2.088
鹿児島県	960.508	19.974	832.952	107.581	606.493	15.859	3.603
沖縄県	828.958	17.420	727.668	83.869	537.337	12.298	1.117
医師	967.682	15.302	803.002	149.378	545.394	11.842	1.288
歯科医師	996.457	16.006	943.300	37.152	623.614	11.703	1.273
薬剤師	1,116.394	14.391	948.708	153.295	687.823	10.543	4.586
一般業種	1,228.899	17.484	1,071.310	140.105	740.945	13.640	2.230
建設関係	1,179.866	16.626	1,018.746	144.494	704.000	12.520	1.584
全国土木	1,222.504	16.670	1,056.841	148.992	740.946	12.529	1.621
市町村	1,051.936	17.162	909.546	125.229	615.057	13.028	1.630
組合	1,169.465	16.606	1,014.256	138.603	700.783	12.553	1.669
合計	1,072.610	17.064	927.964	127.582	630.136	12.945	1.637



第14-5表 都道府県、業種別診療費等諸率

－計（一般被保険者分＋退職者医療分）－

未就学児分再掲

（市町村 3月～2月ベース、組合 4月～3月ベース）

	1 件 当 た り 日 数 ( 日 )						
	診 療 費 計				調 剤	食 事 療 養	訪 問 看 護
	診 療 費 計	入 院	入 院 外	歯 科			
北海道	1.61	6.06	1.48	1.62	1.37	13.35	5.66
青森県	1.80	6.97	1.73	1.65	1.56	16.09	5.00
岩手県	1.64	7.67	1.50	1.55	1.40	16.88	8.55
宮城県	1.55	7.69	1.47	1.43	1.42	16.39	6.45
秋田県	1.63	6.14	1.55	1.47	1.41	12.74	9.96
山形県	1.54	6.57	1.47	1.37	1.37	13.59	9.30
福島県	1.63	7.05	1.53	1.54	1.44	15.37	5.91
茨城県	1.54	7.06	1.44	1.52	1.34	16.14	5.65
栃木県	1.66	8.37	1.57	1.51	1.46	20.48	5.56
群馬県	1.66	7.28	1.60	1.49	1.49	18.11	3.51
埼玉県	1.55	7.25	1.47	1.44	1.39	17.71	5.22
千葉県	1.54	7.67	1.44	1.43	1.38	18.92	5.97
東京都	1.61	7.33	1.55	1.41	1.38	16.69	5.32
神奈川県	1.56	7.30	1.49	1.43	1.36	21.07	4.94
新潟県	1.60	6.14	1.53	1.44	1.43	15.28	2.17
富山県	1.60	5.93	1.57	1.29	1.39	14.08	2.97
石川県	1.64	7.05	1.57	1.43	1.37	16.79	14.13
福井県	1.61	7.52	1.49	1.53	1.36	18.21	8.59
山梨県	1.62	6.57	1.53	1.46	1.39	16.85	7.50
長野県	1.53	7.31	1.40	1.47	1.27	39.48	5.61
岐阜県	1.64	6.29	1.61	1.33	1.48	13.67	5.70
静岡県	1.56	6.92	1.49	1.44	1.38	17.37	5.33
愛知県	1.61	6.48	1.56	1.34	1.45	15.27	7.04
三重県	1.58	7.58	1.49	1.36	1.41	18.46	5.77
滋賀県	1.51	6.55	1.42	1.40	1.32	15.03	6.00
京都府	1.61	6.87	1.52	1.43	1.37	17.04	5.76
大阪府	1.68	6.36	1.59	1.51	1.42	15.78	6.88
兵庫県	1.60	6.68	1.53	1.42	1.43	16.45	7.09
奈良県	1.58	7.16	1.47	1.47	1.34	17.53	7.58
和歌山県	1.60	5.47	1.56	1.48	1.41	13.31	7.85
鳥取県	1.68	6.13	1.60	1.51	1.51	14.10	4.39
島根県	1.65	6.64	1.58	1.37	1.44	13.85	6.21
岡山県	1.66	6.48	1.64	1.32	1.51	14.06	7.79
広島県	1.64	7.32	1.56	1.47	1.45	18.81	5.35
山口県	1.69	7.11	1.62	1.50	1.50	15.50	6.85
徳島県	1.70	7.16	1.65	1.41	1.54	16.11	9.71
香川県	1.66	6.31	1.60	1.43	1.44	15.12	7.31
愛媛県	1.73	6.08	1.69	1.44	1.57	14.33	7.64
高知県	1.66	7.69	1.56	1.55	1.43	16.28	5.20
福岡県	1.77	6.61	1.71	1.60	1.56	15.60	6.99
佐賀県	1.79	7.30	1.71	1.63	1.52	17.35	5.15
長崎県	1.66	6.53	1.57	1.56	1.43	14.25	6.49
熊本県	1.70	6.61	1.61	1.61	1.51	17.43	6.58
大分県	1.71	6.95	1.62	1.61	1.47	15.46	4.47
宮崎県	1.66	6.34	1.59	1.68	1.48	14.85	6.32
鹿児島県	1.69	7.44	1.57	1.55	1.42	18.32	5.19
沖縄県	1.58	6.49	1.45	1.67	1.32	14.65	10.08
医師	1.56	6.56	1.52	1.25	1.38	15.58	5.57
歯科医師	1.61	6.31	1.55	1.25	1.42	15.43	6.56
薬剤師	1.59	5.08	1.59	1.27	1.40	11.20	5.05
一般業種	1.60	6.32	1.56	1.30	1.40	14.68	6.04
建設関係	1.61	6.62	1.56	1.40	1.42	15.41	5.37
全国土木	1.60	6.33	1.57	1.29	1.43	14.68	5.66
市町村	1.62	6.86	1.55	1.47	1.42	16.84	6.13
組合	1.60	6.50	1.56	1.36	1.42	15.17	5.58
合計	1.62	6.80	1.55	1.45	1.42	16.56	6.03

第14-5表 都道府県、業種別診療費等諸率

－計（一般被保険者分＋退職者医療分）－

未就学児分再掲

（市町村 3月～2月ベース、組合 4月～3月ベース）

	1 件 当 た り 医 療 費 (円)						
	診 療 費 計				調 剤	食 事 療 養	訪 問 看 護
	診 療 費 計	入 院	入 院 外	歯 科			
北海道	17,462	337,176	9,162	10,863	5,605	8,686	72,311
青森県	14,849	421,277	8,359	9,816	4,968	10,379	65,685
岩手県	16,898	365,922	9,041	9,433	4,952	11,013	96,439
宮城県	15,383	539,519	8,325	8,641	5,179	10,624	70,463
秋田県	15,371	336,534	8,630	9,291	5,496	8,231	108,100
山形県	13,863	360,814	8,284	8,076	4,811	8,665	115,537
福島県	15,476	401,584	8,733	8,960	5,010	9,839	68,635
茨城県	15,610	447,641	8,443	9,941	4,972	10,311	68,972
栃木県	15,526	498,145	8,332	8,880	4,932	12,928	66,928
群馬県	14,641	430,454	8,684	9,123	5,073	11,519	52,425
埼玉県	14,828	479,424	8,214	9,634	4,642	11,213	67,981
千葉県	16,194	473,030	8,719	9,917	4,867	12,119	73,270
東京都	15,416	489,581	8,722	10,184	4,837	10,753	67,842
神奈川県	15,558	509,011	8,646	10,631	4,843	11,098	61,553
新潟県	14,991	318,984	9,769	9,300	5,517	9,793	33,718
富山県	14,761	414,644	8,913	7,171	4,710	9,109	38,465
石川県	14,968	375,981	9,103	8,886	4,581	10,704	163,895
福井県	15,975	395,674	8,969	8,875	8,107	11,547	95,873
山梨県	15,679	387,427	8,345	8,283	4,755	9,577	112,744
長野県	16,956	458,470	7,995	8,086	4,585	11,967	82,332
岐阜県	15,245	386,206	9,049	9,209	4,874	8,834	69,292
静岡県	15,342	487,139	8,562	8,913	5,022	11,245	66,151
愛知県	16,309	430,294	9,335	10,306	5,032	9,830	85,650
三重県	17,917	540,495	8,461	8,433	5,970	11,796	63,014
滋賀県	16,237	418,567	8,688	8,971	4,813	9,747	73,734
京都府	17,484	460,498	9,318	9,826	5,069	10,978	73,645
大阪府	18,111	412,091	9,886	12,312	5,116	10,126	85,424
兵庫県	16,779	464,530	9,126	10,229	5,228	10,659	92,941
奈良県	18,482	485,471	9,136	8,914	4,517	11,417	92,489
和歌山県	13,436	327,501	9,065	10,083	5,390	8,443	91,340
鳥取県	16,632	363,676	9,787	10,387	4,930	9,026	55,914
島根県	14,883	392,719	7,990	8,525	4,732	8,973	80,236
岡山県	15,479	457,589	9,586	10,001	4,690	9,042	96,127
広島県	16,212	425,882	9,480	10,888	5,182	12,121	68,175
山口県	15,610	382,644	9,413	10,451	5,593	9,974	78,135
徳島県	16,055	434,928	9,547	9,159	5,487	10,465	99,461
香川県	14,173	343,969	8,714	9,880	4,961	9,759	81,527
愛媛県	15,497	363,302	9,793	8,736	5,103	9,162	82,360
高知県	16,164	426,172	8,749	9,034	5,032	10,644	64,668
福岡県	16,286	443,716	9,333	11,491	4,881	9,973	92,510
佐賀県	17,372	482,514	9,978	10,448	4,776	11,145	67,253
長崎県	16,385	375,264	9,017	10,128	5,233	8,980	79,335
熊本県	15,208	382,431	8,895	9,660	4,912	11,024	90,740
大分県	16,677	394,463	9,989	10,775	4,646	10,070	49,913
宮崎県	14,274	426,365	9,024	10,984	5,308	9,493	76,827
鹿児島県	17,663	427,150	8,997	8,734	4,490	11,794	60,959
沖縄県	17,482	413,972	8,862	9,910	4,659	9,608	129,471
医師	15,786	443,310	8,907	8,972	5,753	9,966	68,868
歯科医師	15,206	412,597	8,716	8,773	5,032	9,247	87,947
薬剤師	12,951	310,837	9,069	9,009	6,120	7,189	68,683
一般業種	15,198	434,893	9,097	9,477	4,822	9,474	77,728
建設関係	14,898	429,450	8,869	9,707	4,883	9,902	68,881
全国土木	14,198	402,779	8,799	9,026	4,930	9,493	74,035
市町村	16,073	435,928	8,970	10,118	4,981	10,454	76,434
組合	14,858	424,579	8,883	9,498	4,940	9,722	71,986
合計	15,840	433,985	8,954	9,999	4,973	10,329	75,637

第14-5表 都道府県、業種別診療費等諸率

－計（一般被保険者分＋退職者医療分）－

未就学児分再掲

（市町村 3月～2月ベース、組合 4月～3月ベース）

	1 日 当 た り 医 療 費 (円)						
	診 療 費 計				調 剤	食 事 療 養	訪 問 看 護
	診 療 費 計	入 院	入 院 外	歯 科			
北海道	10,831	55,673	6,175	6,707	4,089	650	12,777
青森県	8,247	60,417	4,839	5,948	3,179	645	13,137
岩手県	10,286	47,691	6,017	6,106	3,526	652	11,282
宮城県	9,915	70,140	5,647	6,023	3,650	648	10,916
秋田県	9,428	54,798	5,577	6,320	3,909	646	10,850
山形県	9,011	54,935	5,638	5,895	3,512	638	12,423
福島県	9,503	56,931	5,696	5,814	3,484	640	11,618
茨城県	10,160	63,429	5,876	6,531	3,717	639	12,208
栃木県	9,329	59,531	5,299	5,895	3,367	631	12,045
群馬県	8,803	59,154	5,442	6,113	3,410	636	14,916
埼玉県	9,580	66,099	5,576	6,699	3,351	633	13,014
千葉県	10,506	61,704	6,034	6,930	3,525	640	12,280
東京都	9,555	66,825	5,618	7,242	3,515	644	12,744
神奈川県	9,986	69,770	5,815	7,413	3,560	527	12,454
新潟県	9,391	51,934	6,399	6,480	3,868	641	15,562
富山県	9,254	69,977	5,676	5,547	3,389	647	12,957
石川県	9,122	53,348	5,809	6,234	3,349	637	11,596
福井県	9,936	52,625	6,000	5,787	5,983	634	11,161
山梨県	9,682	58,977	5,453	5,679	3,428	568	15,033
長野県	11,097	62,721	5,696	5,516	3,622	303	14,681
岐阜県	9,281	61,425	5,634	6,930	3,291	646	12,156
静岡県	9,808	70,361	5,732	6,204	3,631	647	12,409
愛知県	10,148	66,427	5,995	7,683	3,474	644	12,162
三重県	11,311	71,335	5,673	6,206	4,234	639	10,930
滋賀県	10,745	63,917	6,121	6,406	3,653	648	12,279
京都府	10,875	66,997	6,129	6,848	3,704	644	12,777
大阪府	10,811	64,767	6,212	8,177	3,598	642	12,412
兵庫県	10,462	69,577	5,956	7,204	3,662	648	13,117
奈良県	11,711	67,810	6,230	6,084	3,365	651	12,197
和歌山県	8,388	59,896	5,817	6,802	3,828	634	11,639
鳥取県	9,888	59,332	6,104	6,889	3,257	640	12,740
島根県	9,021	59,114	5,057	6,219	3,279	648	12,912
岡山県	9,309	70,613	5,829	7,555	3,103	643	12,335
広島県	9,887	58,219	6,077	7,421	3,570	644	12,750
山口県	9,213	53,793	5,810	6,982	3,729	643	11,413
徳島県	9,427	60,706	5,789	6,494	3,568	650	10,245
香川県	8,563	54,517	5,430	6,906	3,445	645	11,154
愛媛県	8,967	59,742	5,809	6,052	3,256	639	10,780
高知県	9,713	55,434	5,621	5,835	3,523	654	12,443
福岡県	9,213	67,104	5,472	7,171	3,134	639	13,232
佐賀県	9,707	66,116	5,829	6,426	3,137	642	13,062
長崎県	9,842	57,453	5,752	6,501	3,655	630	12,232
熊本県	8,969	57,898	5,515	6,006	3,258	632	13,799
大分県	9,762	56,724	6,175	6,706	3,157	651	11,159
宮崎県	8,607	67,283	5,670	6,525	3,580	639	12,157
鹿児島県	10,438	57,397	5,721	5,635	3,164	644	11,753
沖縄県	11,081	63,816	6,116	5,917	3,519	656	12,848
医師	10,107	67,549	5,845	7,150	4,165	640	12,369
歯科医師	9,415	65,419	5,624	7,042	3,552	599	13,410
薬剤師	8,133	61,181	5,701	7,069	4,360	642	13,611
一般業種	9,506	68,863	5,826	7,318	3,449	645	12,859
建設関係	9,264	64,883	5,701	6,923	3,435	643	12,833
全国土木	8,852	63,658	5,591	7,000	3,452	647	13,090
市町村	9,905	63,545	5,805	6,897	3,514	621	12,460
組合	9,261	65,339	5,701	6,998	3,486	641	12,910
合計	9,782	63,839	5,785	6,915	3,509	624	12,534

第14-5表 都道府県、業種別診療費等諸率

— 計（一般被保険者分＋退職者医療分）—

未就学児分再掲

(市町村 3月～2月ベース、組合 4月～3月ベース)

	1 人 当 た り 医 療 費 ( 円 )								
	診 療 費 計				調 剤	食 事 療 養	訪 問 看 護	療 養 の 給 付 等 合 計	療 養 諸 費 合 計 (実績医療費)
	診 療 費 計	入 院	入 院 外	歯 科					
北海道	174,239	83,139	78,703	12,397	35,457	1,574	659	211,930	212,659
青森県	171,670	74,862	85,667	11,141	41,316	1,511	217	214,714	215,140
岩手県	168,533	79,850	77,059	11,625	32,205	1,885	1,078	203,701	204,256
宮城県	164,426	76,196	76,700	11,531	34,418	1,124	1,265	201,233	201,968
秋田県	166,280	73,861	79,018	13,401	39,772	1,449	838	208,340	209,522
山形県	153,080	63,334	79,093	10,653	32,573	1,120	701	187,474	188,168
福島県	170,483	75,653	83,794	11,036	31,943	1,400	909	204,735	205,349
茨城県	152,500	69,612	71,488	11,400	29,181	1,250	576	183,507	184,218
栃木県	172,057	80,399	80,928	10,730	30,449	1,597	710	204,812	205,540
群馬県	171,285	70,513	88,295	12,477	28,088	1,587	260	201,220	201,923
埼玉県	152,931	67,543	72,991	12,396	29,110	1,231	922	184,194	185,055
千葉県	156,976	72,330	72,521	12,125	28,816	1,495	871	188,159	189,006
東京都	171,034	73,649	83,972	13,414	35,104	1,314	1,888	209,340	210,599
神奈川県	161,897	70,637	77,910	13,350	33,393	1,238	953	197,480	198,291
新潟県	145,209	52,642	83,673	8,894	34,864	1,215	68	181,356	182,164
富山県	165,521	69,940	83,802	11,778	20,465	956	989	187,930	188,790
石川県	146,720	59,134	78,844	8,741	18,612	1,006	1,798	168,137	168,610
福井県	152,813	68,662	76,112	8,039	26,439	1,508	1,055	181,815	182,478
山梨県	184,289	88,186	84,529	11,573	34,595	1,746	862	221,491	222,104
長野県	148,888	79,989	61,055	7,844	19,322	1,640	488	170,337	170,842
岐阜県	176,500	73,184	87,878	15,438	29,248	1,188	1,181	208,117	209,044
静岡県	153,034	68,460	75,227	9,347	30,165	1,207	855	185,262	185,875
愛知県	185,282	79,422	89,611	16,248	29,380	1,310	2,055	218,027	219,006
三重県	162,630	87,228	66,453	8,949	29,905	1,370	1,176	195,081	195,584
滋賀県	165,573	78,261	76,432	10,880	28,896	1,308	1,784	197,562	198,471
京都府	158,258	74,953	74,038	9,267	20,395	1,272	1,513	181,437	182,124
大阪府	186,076	83,510	87,350	15,216	27,573	1,606	1,414	216,669	217,492
兵庫県	177,610	81,205	83,462	12,943	30,678	1,361	1,100	210,751	211,683
奈良県	166,308	85,939	71,513	8,856	20,147	1,596	1,894	189,945	191,004
和歌山県	154,655	50,345	90,898	13,411	24,476	900	546	180,578	181,411
鳥取県	172,070	72,214	90,433	9,423	31,270	1,299	1,638	206,277	207,016
島根県	158,746	74,489	75,472	8,784	32,790	1,296	899	193,730	194,472
岡山県	185,768	71,538	97,548	16,682	26,777	1,041	2,372	215,959	216,921
広島県	167,208	69,264	84,712	13,232	31,710	1,465	1,897	202,280	203,029
山口県	171,963	68,558	89,295	14,110	37,454	1,254	787	211,458	212,017
徳島県	191,549	80,007	97,313	14,229	34,470	1,450	645	228,113	228,974
香川県	171,090	65,622	89,049	16,419	31,638	1,406	661	204,795	205,229
愛媛県	188,143	72,812	102,145	13,186	33,254	1,249	1,809	224,455	225,153
高知県	182,609	85,196	87,229	10,184	29,516	1,666	968	214,760	215,499
福岡県	182,616	76,462	89,564	16,590	34,123	1,316	1,361	219,416	220,105
佐賀県	206,161	89,002	104,021	13,138	35,867	1,437	885	244,351	244,889
長崎県	168,122	76,219	80,802	11,101	29,053	1,289	835	199,299	199,923
熊本県	177,681	74,624	92,023	11,034	33,241	1,367	1,627	213,917	214,729
大分県	177,070	72,015	93,836	11,218	31,644	1,398	573	210,684	211,217
宮崎県	156,581	56,543	87,458	12,579	37,924	937	1,604	197,046	198,032
鹿児島県	169,656	85,321	74,939	9,396	27,234	1,870	2,196	200,956	201,313
沖縄県	144,915	72,114	64,489	8,312	25,035	1,182	1,446	172,578	173,063
医師	152,761	67,837	71,522	13,402	31,375	1,180	887	186,203	186,814
歯科医師	151,517	66,038	82,219	3,260	31,382	1,082	1,120	185,100	185,707
薬剤師	144,579	44,733	86,036	13,810	42,095	758	3,150	190,582	191,327
一般業種	186,772	76,034	97,460	13,278	35,730	1,292	1,733	225,528	226,304
建設関係	175,779	71,399	90,354	14,026	34,374	1,240	1,091	212,484	213,109
全国土木	173,577	67,143	92,987	13,447	36,525	1,189	1,200	212,491	213,024
市町村	169,073	74,813	81,590	12,670	30,637	1,362	1,246	202,317	203,131
組合	173,763	70,504	90,095	13,165	34,622	1,220	1,201	210,807	211,437
合計	169,898	74,055	83,086	12,757	31,338	1,337	1,238	203,811	204,592

第14-5表 都道府県、業種別診療費等諸率

—一般被保険者分—

未就学児分再掲

(市町村 3月～2月ベース、組合 4月～3月ベース)

	1 件 当 た り 日 数 ( 日 )						
	診 療 費 計				調 剤	食 事 療 養	訪 問 看 護
	診 療 費 計	入 院	入 院 外	歯 科			
北海道	1.61	6.06	1.48	1.62	1.37	13.35	5.66
青森県	1.80	6.97	1.73	1.65	1.56	16.09	5.00
岩手県	1.64	7.67	1.50	1.54	1.40	16.88	8.55
宮城県	1.55	7.69	1.47	1.43	1.42	16.39	6.45
秋田県	1.63	6.14	1.55	1.47	1.41	12.74	9.96
山形県	1.54	6.57	1.47	1.37	1.37	13.59	9.30
福島県	1.63	7.05	1.53	1.54	1.44	15.37	5.91
茨城県	1.54	7.06	1.44	1.52	1.34	16.14	5.65
栃木県	1.66	8.37	1.57	1.51	1.46	20.48	5.56
群馬県	1.66	7.28	1.60	1.49	1.49	18.11	3.51
埼玉県	1.55	7.21	1.47	1.44	1.39	17.59	5.22
千葉県	1.54	7.67	1.44	1.43	1.38	18.93	5.97
東京都	1.61	7.33	1.55	1.41	1.38	16.69	5.32
神奈川県	1.56	7.30	1.49	1.43	1.36	21.07	4.94
新潟県	1.60	6.14	1.53	1.44	1.43	15.26	2.17
富山県	1.59	5.93	1.57	1.29	1.39	14.10	2.97
石川県	1.64	7.05	1.57	1.43	1.37	16.79	14.13
福井県	1.61	7.52	1.49	1.53	1.36	18.21	8.59
山梨県	1.62	6.57	1.53	1.46	1.39	16.85	7.50
長野県	1.53	7.31	1.40	1.47	1.27	39.49	5.61
岐阜県	1.64	6.29	1.61	1.33	1.48	13.68	5.70
静岡県	1.56	6.92	1.49	1.44	1.38	17.37	5.33
愛知県	1.61	6.48	1.56	1.34	1.45	15.27	7.04
三重県	1.58	7.58	1.49	1.36	1.41	18.46	5.77
滋賀県	1.51	6.55	1.42	1.40	1.32	15.03	6.00
京都府	1.61	6.87	1.52	1.43	1.37	17.04	5.76
大阪府	1.68	6.36	1.59	1.51	1.42	15.78	6.88
兵庫県	1.60	6.68	1.53	1.42	1.43	16.45	7.09
奈良県	1.58	7.16	1.47	1.47	1.34	17.53	7.58
和歌山県	1.60	5.47	1.56	1.48	1.41	13.31	7.85
鳥取県	1.68	6.13	1.60	1.51	1.51	14.10	4.39
島根県	1.65	6.64	1.58	1.37	1.44	13.85	6.21
岡山県	1.66	6.48	1.64	1.32	1.51	14.06	7.79
広島県	1.64	7.32	1.56	1.47	1.45	18.81	5.35
山口県	1.69	7.12	1.62	1.50	1.50	15.50	6.85
徳島県	1.70	7.16	1.65	1.41	1.54	16.11	9.71
香川県	1.66	6.31	1.60	1.43	1.44	15.12	7.31
愛媛県	1.73	6.06	1.69	1.44	1.57	14.27	7.64
高知県	1.66	7.69	1.56	1.55	1.43	16.28	5.20
福岡県	1.77	6.61	1.71	1.60	1.56	15.60	6.99
佐賀県	1.79	7.30	1.71	1.63	1.52	17.35	5.15
長崎県	1.66	6.53	1.57	1.56	1.43	14.25	6.49
熊本県	1.70	6.61	1.61	1.61	1.51	17.43	6.58
大分県	1.71	6.95	1.62	1.61	1.47	15.46	4.47
宮崎県	1.66	6.34	1.59	1.68	1.48	14.85	6.32
鹿児島県	1.69	7.44	1.57	1.55	1.42	18.32	5.19
沖縄県	1.58	6.49	1.45	1.67	1.32	14.65	10.08
医師	1.56	6.56	1.52	1.25	1.38	15.58	5.57
歯科医師	1.61	6.31	1.55	1.25	1.42	15.43	6.56
薬剤師	1.59	5.08	1.59	1.27	1.40	11.20	5.05
一般業種	1.60	6.32	1.56	1.30	1.40	14.68	6.04
建設関係	1.61	6.62	1.56	1.40	1.42	15.41	5.37
全国土木	1.60	6.33	1.57	1.29	1.43	14.68	5.66
市町村	1.62	6.86	1.55	1.47	1.42	16.83	6.13
組合	1.60	6.50	1.56	1.36	1.42	15.17	5.58
合計	1.62	6.80	1.55	1.45	1.42	16.55	6.03

第14-5表 都道府県、業種別診療費等諸率

—一般被保険者分—

未就学児分再掲

(市町村 3月～2月ベース、組合 4月～3月ベース)

	1 件 当 た り 医 療 費 (円)						
	診 療 費 計				調 剤	食 事 療 養	訪 問 看 護
	診 療 費 計	入 院	入 院 外	歯 科			
北海道	17,463	337,176	9,162	10,862	5,605	8,686	72,311
青森県	14,849	421,277	8,359	9,814	4,968	10,379	65,685
岩手県	16,900	365,922	9,043	9,432	4,952	11,013	96,439
宮城県	15,383	539,519	8,325	8,642	5,180	10,624	70,463
秋田県	15,376	336,534	8,631	9,291	5,496	8,231	108,100
山形県	13,863	360,814	8,284	8,076	4,811	8,665	115,537
福島県	15,480	401,671	8,734	8,959	5,011	9,840	68,635
茨城県	15,611	447,641	8,443	9,939	4,972	10,311	68,972
栃木県	15,529	498,145	8,333	8,881	4,933	12,928	66,928
群馬県	14,642	430,454	8,683	9,123	5,071	11,519	52,425
埼玉県	14,780	477,165	8,213	9,634	4,642	11,135	67,981
千葉県	16,181	472,913	8,711	9,917	4,867	12,123	73,270
東京都	15,417	489,581	8,723	10,184	4,837	10,753	67,842
神奈川県	15,559	509,011	8,646	10,632	4,843	11,098	61,553
新潟県	14,993	318,911	9,771	9,302	5,518	9,777	33,718
富山県	14,764	415,080	8,914	7,170	4,705	9,123	38,465
石川県	14,969	375,981	9,102	8,886	4,580	10,704	163,895
福井県	15,951	395,674	8,925	8,878	8,114	11,547	95,873
山梨県	15,679	387,427	8,345	8,283	4,755	9,577	112,744
長野県	16,956	458,407	7,995	8,086	4,584	11,968	82,332
岐阜県	15,245	386,384	9,048	9,210	4,873	8,836	69,292
静岡県	15,342	487,139	8,562	8,913	5,022	11,245	66,151
愛知県	16,310	430,294	9,335	10,306	5,032	9,830	85,650
三重県	17,917	540,495	8,460	8,431	5,970	11,796	63,014
滋賀県	16,240	418,567	8,689	8,972	4,814	9,747	73,734
京都府	17,485	460,498	9,318	9,825	5,067	10,978	73,645
大阪府	18,109	412,017	9,886	12,313	5,116	10,126	85,424
兵庫県	16,781	464,530	9,127	10,227	5,229	10,659	92,941
奈良県	18,485	485,996	9,137	8,912	4,517	11,417	92,489
和歌山県	13,442	327,501	9,067	10,088	5,390	8,443	91,340
鳥取県	16,632	363,676	9,787	10,387	4,930	9,026	55,914
島根県	14,884	392,719	7,989	8,525	4,732	8,973	80,236
岡山県	15,481	457,589	9,586	10,001	4,690	9,042	96,127
広島県	16,215	426,180	9,480	10,888	5,182	12,121	68,175
山口県	15,611	382,907	9,414	10,445	5,593	9,974	78,135
徳島県	16,058	434,928	9,548	9,159	5,487	10,465	99,461
香川県	14,181	343,969	8,716	9,884	4,962	9,759	81,527
愛媛県	15,454	361,150	9,793	8,736	5,104	9,119	82,360
高知県	16,164	426,172	8,749	9,034	5,032	10,644	64,668
福岡県	16,287	443,751	9,332	11,490	4,881	9,974	92,510
佐賀県	17,373	482,514	9,978	10,449	4,776	11,145	67,253
長崎県	16,390	375,264	9,018	10,130	5,233	8,980	79,335
熊本県	15,210	382,774	8,894	9,660	4,912	11,024	90,740
大分県	16,680	394,463	9,990	10,776	4,646	10,070	49,913
宮崎県	14,274	426,365	9,024	10,985	5,308	9,493	76,827
鹿児島県	17,668	427,150	8,998	8,732	4,491	11,794	60,959
沖縄県	17,485	413,972	8,863	9,910	4,658	9,608	129,471
医師	15,786	443,310	8,907	8,972	5,753	9,966	68,868
歯科医師	15,206	412,597	8,716	8,773	5,032	9,247	87,947
薬剤師	12,951	310,837	9,069	9,009	6,120	7,189	68,683
一般業種	15,198	434,893	9,097	9,477	4,822	9,474	77,728
建設関係	14,898	429,450	8,869	9,707	4,883	9,902	68,881
全国土木	14,198	402,779	8,799	9,026	4,930	9,493	74,035
市町村	16,070	435,808	8,970	10,118	4,981	10,450	76,434
組合	14,858	424,579	8,883	9,498	4,940	9,722	71,986
合計	15,837	433,885	8,953	9,999	4,973	10,326	75,637

第14-5表 都道府県、業種別診療費等諸率

— 一般被保険者分 —

未就学児分再掲

(市町村 3月～2月ベース、組合 4月～3月ベース)

	1 日 当 た り 医 療 費 (円)						
	診 療 費 計				調 剤	食 事 療 養	訪 問 看 護
	診 療 費 計	入 院	入 院 外	歯 科			
北海道	10,832	55,673	6,176	6,707	4,089	650	12,777
青森県	8,248	60,417	4,839	5,947	3,179	645	13,137
岩手県	10,287	47,691	6,017	6,106	3,527	652	11,282
宮城県	9,915	70,140	5,647	6,023	3,651	648	10,916
秋田県	9,431	54,798	5,577	6,320	3,909	646	10,850
山形県	9,011	54,935	5,638	5,895	3,512	638	12,423
福島県	9,505	56,935	5,697	5,813	3,484	640	11,618
茨城県	10,160	63,429	5,876	6,531	3,717	639	12,208
栃木県	9,330	59,531	5,299	5,895	3,368	631	12,045
群馬県	8,805	59,154	5,443	6,113	3,409	636	14,916
埼玉県	9,554	66,155	5,575	6,700	3,351	633	13,014
千葉県	10,499	61,676	6,028	6,930	3,525	640	12,280
東京都	9,555	66,825	5,618	7,242	3,515	644	12,744
神奈川県	9,987	69,770	5,815	7,413	3,560	527	12,454
新潟県	9,392	51,961	6,399	6,480	3,868	641	15,562
富山県	9,257	69,996	5,678	5,547	3,386	647	12,957
石川県	9,124	53,348	5,809	6,234	3,349	637	11,596
福井県	9,920	52,625	5,970	5,786	5,988	634	11,161
山梨県	9,683	58,977	5,453	5,679	3,428	568	15,033
長野県	11,099	62,708	5,697	5,518	3,622	303	14,681
岐阜県	9,282	61,443	5,634	6,930	3,291	646	12,156
静岡県	9,808	70,361	5,732	6,204	3,630	647	12,409
愛知県	10,149	66,427	5,995	7,683	3,474	644	12,162
三重県	11,311	71,335	5,673	6,204	4,234	639	10,930
滋賀県	10,746	63,917	6,121	6,407	3,654	648	12,279
京都府	10,876	66,997	6,129	6,848	3,702	644	12,777
大阪府	10,810	64,756	6,212	8,178	3,597	642	12,412
兵庫県	10,464	69,577	5,957	7,203	3,662	648	13,117
奈良県	11,712	67,831	6,231	6,083	3,365	651	12,197
和歌山県	8,390	59,896	5,817	6,803	3,829	634	11,639
鳥取県	9,889	59,332	6,104	6,889	3,257	640	12,740
島根県	9,021	59,114	5,057	6,219	3,279	648	12,912
岡山県	9,309	70,613	5,829	7,555	3,102	643	12,335
広島県	9,889	58,218	6,078	7,421	3,571	644	12,750
山口県	9,213	53,796	5,810	6,978	3,729	643	11,413
徳島県	9,429	60,706	5,790	6,495	3,568	650	10,245
香川県	8,566	54,517	5,431	6,906	3,445	645	11,154
愛媛県	8,944	59,575	5,809	6,051	3,256	639	10,780
高知県	9,713	55,434	5,621	5,835	3,523	654	12,443
福岡県	9,214	67,104	5,472	7,172	3,134	639	13,232
佐賀県	9,707	66,116	5,829	6,426	3,137	642	13,062
長崎県	9,844	57,453	5,752	6,502	3,655	630	12,232
熊本県	8,970	57,897	5,515	6,006	3,258	632	13,799
大分県	9,764	56,724	6,176	6,706	3,157	651	11,159
宮崎県	8,608	67,283	5,670	6,526	3,579	639	12,157
鹿児島県	10,440	57,397	5,721	5,635	3,164	644	11,753
沖縄県	11,082	63,816	6,116	5,918	3,518	656	12,848
医師	10,107	67,549	5,845	7,150	4,165	640	12,369
歯科医師	9,415	65,419	5,624	7,042	3,552	599	13,410
薬剤師	8,133	61,181	5,701	7,069	4,360	642	13,611
一般業種	9,506	68,863	5,826	7,318	3,449	645	12,859
建設関係	9,264	64,883	5,701	6,923	3,435	643	12,833
全国土木	8,852	63,658	5,591	7,000	3,452	647	13,090
市町村	9,903	63,544	5,805	6,897	3,514	621	12,460
組合	9,261	65,339	5,701	6,998	3,486	641	12,910
合計	9,781	63,838	5,785	6,915	3,509	624	12,534

第14-5表 都道府県、業種別診療費等諸率

—退職者医療分（被扶養者）—

未就学児分再掲

(3月～2月ベース)

	1 件 当 た り 日 数 ( 日 )						
	診 療 費 計				調 剤	食 事 療 養	訪 問 看 護
	診 療 費 計	入 院	入 院 外	歯 科			
北海道	1.50	-	1.38	1.77	1.35	-	-
青森県	1.70	-	1.40	2.00	1.00	-	-
岩手県	1.44	-	1.20	-1.00	1.13	-	-
宮城県	0.75	-	1.00	0.50	1.00	-	-
秋田県	1.54	-	1.54	-	1.57	-	-
山形県	-	-	-	-	-	-	-
福島県	1.51	5.00	1.45	1.50	1.38	11.00	-
茨城県	2.00	-	1.67	3.00	1.09	-	-
栃木県	1.30	-	1.29	1.38	1.23	-	-
群馬県	2.24	-	2.34	1.57	2.48	-	-
埼玉県	5.28	21.44	1.72	1.86	1.53	64.15	-
千葉県	1.76	5.50	1.61	0.83	1.28	9.67	-
東京都	1.33	-	1.28	1.53	1.15	-	-
神奈川県	1.57	-	1.57	1.57	1.47	-	-
新潟県	1.54	13.00	1.41	1.00	1.24	37.00	-
富山県	1.73	3.00	1.71	1.60	1.57	5.00	-
石川県	2.13	-	2.13	-	1.71	-	-
福井県	1.46	-	1.48	1.30	1.43	-	-
山梨県	1.60	-	1.60	-	1.60	-	-
長野県	1.88	6.00	1.73	7.00	1.62	14.00	-
岐阜県	2.15	5.00	2.16	1.17	1.72	11.00	-
静岡県	1.19	-	1.20	1.00	1.10	-	-
愛知県	1.30	-	1.27	1.38	1.17	-	-
三重県	1.20	-	1.33	1.00	1.50	-	-
滋賀県	1.32	-	1.25	1.67	1.07	-	-
京都府	1.44	-	1.32	3.00	1.27	-	-
大阪府	1.82	6.67	1.67	1.74	1.45	13.00	-
兵庫県	1.62	-	1.61	1.67	1.27	-	-
奈良県	1.44	3.00	1.32	1.67	1.22	-	-
和歌山県	1.33	-	1.36	1.10	1.39	-	-
鳥取県	1.50	-	1.50	-	1.50	-	-
島根県	1.60	-	1.60	-	1.20	-	-
岡山県	1.34	-	1.38	1.00	1.89	-	-
広島県	1.74	1.00	1.79	1.00	1.72	-	-
山口県	1.29	2.00	1.09	2.00	1.20	-	-
徳島県	2.00	-	2.00	2.00	3.00	-	-
香川県	1.30	-	1.35	1.00	1.11	-	-
愛媛県	3.10	17.00	1.74	-2.00	1.13	39.67	-
高知県	2.00	-	2.00	-	-	-	-
福岡県	1.85	3.00	1.63	2.27	1.30	3.00	-
佐賀県	1.33	-	1.50	1.00	1.50	-	-
長崎県	1.26	-	1.21	1.40	1.24	-	-
熊本県	1.75	1.00	1.78	1.50	1.79	-	-
大分県	1.42	-	1.44	1.00	1.43	-	-
宮崎県	2.18	-	2.20	2.00	1.57	-	-
鹿児島県	1.30	-	1.21	3.00	1.23	-	-
沖縄県	1.52	-	1.38	2.08	1.29	-	-
市町村	1.79	12.37	1.55	1.63	1.43	39.29	-



第14-5表 都道府県、業種別診療費等諸率

－退職者医療分（被扶養者）－

未就学児分再掲

（3月～2月ベース）

	1 件 当 た り 医 療 費 ( 円 )						
	診 療 費 計				調 剤	食 事 療 養	訪 問 看 護
	診 療 費 計	入 院	入 院 外	歯 科			
北海道	8,179	-	6,331	12,302	4,816	-	-
青森県	11,086	-	7,936	14,236	2,200	-	-
岩手県	4,638	-	4,103	-710	3,210	-	-
宮城県	11,138	-	22,305	-30	-29,957	-	-
秋田県	7,599	-	7,599	-	5,743	-	-
山形県	-	-	-	-	-	-	-
福島県	9,547	227,430	5,665	11,358	4,353	7,290	-
茨城県	11,153	-	7,881	20,970	2,903	-	-
栃木県	7,238	-	7,237	7,241	3,781	-	-
群馬県	10,864	-	11,068	9,584	9,446	-	-
埼玉県	241,097	1,275,973	14,224	10,759	4,354	41,058	-
千葉県	79,334	642,163	49,772	4,662	3,811	6,253	-
東京都	6,574	-	5,168	12,197	4,368	-	-
神奈川県	6,204	-	6,432	4,770	4,959	-	-
新潟県	13,568	427,750	7,964	6,683	3,716	27,142	-
富山県	10,872	140,290	7,576	8,060	8,621	3,350	-
石川県	12,100	-	12,100	-	5,625	-	-
福井県	27,159	-	30,257	7,954	5,520	-	-
山梨県	8,892	-	8,892	-	5,696	-	-
長野県	16,985	595,100	8,118	6,390	6,398	9,210	-
岐阜県	15,111	169,020	10,111	6,307	5,646	7,115	-
静岡県	8,799	-	8,921	6,960	7,323	-	-
愛知県	7,959	-	7,392	9,635	4,790	-	-
三重県	13,642	-	13,765	13,458	4,713	-	-
滋賀県	5,766	-	5,843	5,357	2,909	-	-
京都府	9,980	-	9,219	19,490	22,784	-	-
大阪府	29,932	741,347	12,150	9,503	6,726	8,320	-
兵庫県	8,246	-	7,114	12,826	2,928	-	-
奈良県	11,994	88,405	6,990	12,767	3,742	-	-
和歌山県	7,700	-	7,976	5,160	4,423	-	-
鳥取県	9,540	-	9,540	-	4,400	-	-
島根県	9,388	-	9,388	-	6,120	-	-
岡山県	6,844	-	6,784	7,360	8,338	-	-
広島県	11,149	67,435	9,765	9,157	5,045	-	-
山口県	14,466	78,770	4,568	36,750	3,630	-	-
徳島県	7,092	-	6,578	9,920	6,419	-	-
香川県	6,596	-	6,654	6,241	3,773	-	-
愛媛県	162,500	1,598,330	8,764	5,870	2,766	26,120	-
高知県	9,880	-	9,880	-	-	-	-
福岡県	13,013	199,580	9,405	13,330	4,499	2,070	-
佐賀県	6,527	-	7,335	4,910	4,915	-	-
長崎県	6,674	-	6,107	8,150	5,705	-	-
熊本県	11,636	63,303	10,040	10,010	4,615	-	-
大分県	6,174	-	6,015	9,030	4,083	-	-
宮崎県	9,709	-	10,250	4,300	7,441	-	-
鹿児島県	6,368	-	5,759	17,127	3,615	-	-
沖縄県	8,811	-	8,531	9,955	7,359	-	-
市町村	27,412	815,413	10,631	10,138	5,013	25,386	-

第14-5表 都道府県、業種別診療費等諸率

—退職者医療分（被扶養者）—

未就学児分再掲

(3月～2月ベース)

	1 日 当 た り 医 療 費 ( 円 )						
	診 療 費 計				調 剤	食 事 療 養	訪 問 看 護
	診 療 費 計	入 院	入 院 外	歯 科			
北海道	5,453	-	4,590	6,953	3,567	-	-
青森県	6,521	-	5,669	7,118	2,200	-	-
岩手県	3,211	-	3,419	710	2,853	-	-
宮城県	14,850	-	22,305	-60	-29,957	-	-
秋田県	4,939	-	4,939	-	3,655	-	-
山形県	-	-	-	-	-	-	-
福島県	6,331	45,486	3,912	7,572	3,161	663	-
茨城県	5,577	-	4,729	6,990	2,661	-	-
栃木県	5,581	-	5,629	5,266	3,084	-	-
群馬県	4,860	-	4,728	6,099	3,809	-	-
埼玉県	45,662	59,501	8,270	5,793	2,853	640	-
千葉県	45,062	116,757	30,981	5,594	2,972	647	-
東京都	4,945	-	4,039	7,975	3,806	-	-
神奈川県	3,955	-	4,102	3,035	3,378	-	-
新潟県	8,807	32,904	5,665	6,683	3,008	734	-
富山県	6,278	46,763	4,420	5,038	5,486	670	-
石川県	5,694	-	5,694	-	3,281	-	-
福井県	18,624	-	20,391	6,118	3,864	-	-
山梨県	5,558	-	5,558	-	3,560	-	-
長野県	9,041	99,183	4,681	913	3,945	658	-
岐阜県	7,020	33,804	4,688	5,406	3,287	647	-
静岡県	7,409	-	7,434	6,960	6,657	-	-
愛知県	6,117	-	5,801	6,977	4,105	-	-
三重県	11,368	-	10,324	13,458	3,142	-	-
滋賀県	4,382	-	4,675	3,214	2,715	-	-
京都府	6,909	-	6,984	6,497	17,901	-	-
大阪府	16,490	111,202	7,257	5,459	4,639	640	-
兵庫県	5,083	-	4,416	7,695	2,301	-	-
奈良県	8,304	29,468	5,285	7,660	3,074	-	-
和歌山県	5,775	-	5,870	4,691	3,179	-	-
鳥取県	6,360	-	6,360	-	2,933	-	-
島根県	5,868	-	5,868	-	5,100	-	-
岡山県	5,089	-	4,900	7,360	4,414	-	-
広島県	6,393	67,435	5,448	9,157	2,935	-	-
山口県	11,251	39,385	4,188	18,375	3,025	-	-
徳島県	3,546	-	3,289	4,960	2,140	-	-
香川県	5,086	-	4,945	6,241	3,386	-	-
愛媛県	52,474	94,019	5,035	-2,935	2,459	658	-
高知県	4,940	-	4,940	-	-	-	-
福岡県	7,027	66,527	5,771	5,874	3,453	690	-
佐賀県	4,895	-	4,890	4,910	3,277	-	-
長崎県	5,300	-	5,067	5,821	4,592	-	-
熊本県	6,649	63,303	5,625	6,673	2,577	-	-
大分県	4,344	-	4,164	9,030	2,858	-	-
宮崎県	4,450	-	4,659	2,150	4,735	-	-
鹿児島県	4,885	-	4,769	5,709	2,951	-	-
沖縄県	5,815	-	6,193	4,793	5,686	-	-
市町村	15,329	65,907	6,853	6,227	3,508	646	-



第15-1表 都道府県、業種別保険料（税）賦課方式等の状況（医療給付費分）

	保険者数 (年度末 現在)	均一・不均一賦課の別			均							一	
		均一賦課	不均一賦課	賦課方式別 地域数	保険料・税の別		保 険 料 (税) 賦 課 方 式				保 険 料		
					保 険 料	保 険 税	4 方 式	3 方 式	2 方 式	そ の 他	4 回	6 回	
		保険者	保険者	地域	保険者	保険者	保険者	保険者	保険者	保険者	保険者	保険者	保険者
北海道	157	155	2	22	21	134	101	54	-	-	12	31	
青森県	40	40	-	-	1	39	32	8	-	-	3	5	
岩手県	33	33	-	-	-	33	27	6	-	-	-	3	
宮城県	35	35	-	-	1	34	27	8	-	-	-	1	
秋田県	25	25	-	-	-	25	10	14	1	-	1	4	
山形県	32	32	-	-	1	31	31	1	-	-	-	-	
福島県	59	59	-	-	-	59	30	29	-	-	1	10	
茨城県	44	44	-	-	1	43	26	18	-	-	-	1	
栃木県	25	25	-	-	-	25	20	4	1	-	-	-	
群馬県	35	35	-	-	-	35	22	13	-	-	-	1	
埼玉県	63	63	-	-	-	63	41	-	22	-	-	2	
千葉県	54	54	-	-	11	43	12	41	1	-	-	1	
東京都	62	62	-	-	25	37	12	6	44	-	5	-	
神奈川県	33	33	-	-	14	19	9	22	2	-	-	1	
新潟県	30	30	-	-	3	27	6	24	-	-	-	-	
富山県	15	15	-	-	1	14	1	14	-	-	-	-	
石川県	19	19	-	-	1	18	16	3	-	-	-	1	
福井県	17	17	-	-	-	17	17	-	-	-	1	-	
山梨県	27	27	-	-	2	25	21	6	-	-	1	3	
長野県	77	77	-	-	2	75	74	3	-	-	-	6	
岐阜県	42	42	-	-	14	28	35	5	2	-	-	-	
静岡県	35	35	-	-	3	32	30	5	-	-	-	-	
愛知県	54	54	-	-	6	48	35	17	2	-	-	5	
三重県	29	29	-	-	10	19	22	7	-	-	-	2	
滋賀県	19	19	-	-	5	14	5	14	-	-	-	-	
京都府	26	26	-	-	10	16	11	15	-	-	-	1	
大阪府	43	43	-	-	39	4	-	42	1	-	-	-	
兵庫県	41	41	-	-	8	33	19	22	-	-	-	2	
奈良県	39	39	-	-	3	36	20	19	-	-	1	2	
和歌山県	30	30	-	-	3	27	29	1	-	-	-	-	
鳥取県	19	19	-	-	3	16	19	-	-	-	2	-	
島根県	19	19	-	-	10	9	3	16	-	-	-	-	
岡山県	27	27	-	-	4	23	6	21	-	-	-	3	
広島県	23	23	-	-	4	19	18	5	-	-	-	-	
山口県	19	19	-	-	10	9	4	15	-	-	-	-	
徳島県	24	24	-	-	2	22	24	-	-	-	-	5	
香川県	17	17	-	-	1	16	17	-	-	-	1	5	
愛媛県	20	20	-	-	4	16	14	6	-	-	-	-	
高知県	34	34	-	-	1	33	32	2	-	-	1	1	
福岡県	60	60	-	-	3	57	23	36	1	-	-	1	
佐賀県	20	20	-	-	-	20	-	20	-	-	-	-	
長崎県	21	21	-	-	2	19	10	11	-	-	-	-	
熊本県	45	45	-	-	1	44	19	26	-	-	-	-	
大分県	18	18	-	-	-	18	1	17	-	-	-	-	
宮崎県	26	26	-	-	-	26	20	6	-	-	-	-	
鹿児島県	43	43	-	-	-	43	31	12	-	-	1	11	
沖縄県	41	41	-	-	1	40	30	11	-	-	1	3	
医師	47	47	-	-	47	-	-	1	2	44	4	1	
歯科医師	27	27	-	-	27	-	-	1	1	25	-	-	
薬剤師	18	18	-	-	18	-	-	1	-	17	-	-	
一般業種	39	39	-	-	39	-	-	-	-	39	1	1	
建設関係	32	32	-	-	32	-	-	-	-	32	-	-	
全国土木	1	1	-	-	1	-	-	-	-	1	-	-	
市町村	1,716	1,714	2	22	231	1,483	1,012	625	77	-	31	111	
組合	164	164	-	-	164	-	-	3	3	158	5	2	
合計	1,880	1,878	2	22	395	1,483	1,012	628	80	158	36	113	

— 保険者数 —

(税) 徴 収 回 数				賦 課 限 度 額		課 得 割 の 算 定 基 礎					資 産 割 の 算 定 基 礎		
8 回	10 回	12 回	そ の 他	54 万円	54 万円 未 満	旧 た だ し 書 き 方 式	本 文 方 式	市 町 村 民 税 の 所 得 割 額	市 町 村 民 税 額	そ の 他	固 定 資 産 税	固 定 資 産 税 額 の う ち 土 地 ・ 家 屋 分	そ の 他
保 険 者	保 険 者	保 険 者	保 険 者	保 険 者	保 険 者	保 険 者	保 険 者	保 険 者	保 険 者	保 険 者	保 険 者	保 険 者	保 険 者
40	27	-	45	146	9	155	-	-	-	-	3	98	-
19	-	-	13	40	-	40	-	-	-	-	-	32	-
29	-	-	1	33	-	33	-	-	-	-	2	25	-
5	21	3	5	35	-	35	-	-	-	-	-	27	-
14	1	-	5	25	-	25	-	-	-	-	-	10	-
20	2	-	10	32	-	32	-	-	-	-	2	29	-
39	-	-	9	59	-	59	-	-	-	-	3	27	-
27	3	-	13	44	-	44	-	-	-	-	-	26	-
24	1	-	-	9	16	25	-	-	-	-	-	20	-
20	1	2	11	35	-	35	-	-	-	-	-	22	-
48	3	-	10	33	30	63	-	-	-	-	-	41	-
37	8	-	8	50	4	54	-	-	-	-	-	12	-
23	24	-	10	58	4	62	-	-	-	-	-	12	-
1	26	2	3	33	-	33	-	-	-	-	-	9	-
2	6	17	5	30	-	30	-	-	-	-	-	6	-
14	-	-	1	12	3	15	-	-	-	-	-	1	-
2	2	9	5	14	5	19	-	-	-	-	-	16	-
15	-	-	1	17	-	17	-	-	-	-	-	17	-
13	-	1	9	27	-	27	-	-	-	-	-	21	-
7	33	19	12	77	-	77	-	-	-	-	-	74	-
4	22	12	4	42	-	42	-	-	-	-	-	35	-
22	4	-	9	33	2	35	-	-	-	-	-	30	-
26	12	5	6	46	8	54	-	-	-	-	3	32	-
1	7	6	13	28	1	29	-	-	-	-	3	19	-
-	15	3	1	19	-	19	-	-	-	-	-	5	-
-	24	1	-	26	-	26	-	-	-	-	-	11	-
-	20	19	4	39	4	43	-	-	-	-	-	-	-
12	9	-	18	40	1	41	-	-	-	-	-	19	-
26	4	-	6	37	2	39	-	-	-	-	-	20	-
4	12	2	12	30	-	30	-	-	-	-	2	27	-
12	3	-	2	19	-	19	-	-	-	-	2	17	-
-	5	11	3	19	-	19	-	-	-	-	1	2	-
10	8	-	6	27	-	27	-	-	-	-	-	6	-
13	3	1	6	23	-	23	-	-	-	-	-	18	-
3	14	-	2	19	-	19	-	-	-	-	-	4	-
16	1	1	1	24	-	24	-	-	-	-	-	24	-
8	1	-	2	17	-	17	-	-	-	-	-	17	-
5	7	-	8	20	-	20	-	-	-	-	-	14	-
19	4	1	8	34	-	34	-	-	-	-	-	32	-
19	26	-	14	60	-	60	-	-	-	-	3	20	-
-	20	-	-	20	-	20	-	-	-	-	-	-	-
5	11	4	1	21	-	21	-	-	-	-	-	10	-
16	22	3	4	45	-	45	-	-	-	-	2	17	-
3	9	5	1	18	-	18	-	-	-	-	-	1	-
16	10	-	-	26	-	26	-	-	-	-	-	20	-
17	8	-	6	43	-	43	-	-	-	-	-	31	-
28	2	-	7	41	-	41	-	-	-	-	-	30	-
-	-	42	-	•	•	•	•	•	•	•	•	•	•
1	-	26	-	•	•	•	•	•	•	•	•	•	•
-	1	17	-	•	•	•	•	•	•	•	•	•	•
-	-	36	1	•	•	•	•	•	•	•	•	•	•
-	-	32	-	•	•	•	•	•	•	•	•	•	•
-	-	1	-	•	•	•	•	•	•	•	•	•	•
684	441	127	320	1,625	89	1,714	-	-	-	-	26	986	-
1	1	154	1	•	•	•	•	•	•	•	•	•	•
685	442	281	321	1,625	89	1,714	-	-	-	-	26	986	-

第15-1表 都道府県、業種別保険料（税）賦課方式等の状況（医療給付費分）

	不						均					
	保険料・税の別		保 険 料（税） 賦 課 方 式				保 険 料（税） 徴 収 回					
	保 険 料	保 険 税	4 方 式	3 方 式	2 方 式	そ の 他	4 回	6 回	8 回	10 回	12 回	
	地域	地域	地域	地域	地域	地域	地域	地域	地域	地域	地域	地域
北海道	-	22	21	1	-	-	6	2	9	1	-	
青森県	-	-	-	-	-	-	-	-	-	-	-	
岩手県	-	-	-	-	-	-	-	-	-	-	-	
宮城県	-	-	-	-	-	-	-	-	-	-	-	
秋田県	-	-	-	-	-	-	-	-	-	-	-	
山形県	-	-	-	-	-	-	-	-	-	-	-	
福島県	-	-	-	-	-	-	-	-	-	-	-	
茨城県	-	-	-	-	-	-	-	-	-	-	-	
栃木県	-	-	-	-	-	-	-	-	-	-	-	
群馬県	-	-	-	-	-	-	-	-	-	-	-	
埼玉県	-	-	-	-	-	-	-	-	-	-	-	
千葉県	-	-	-	-	-	-	-	-	-	-	-	
東京都	-	-	-	-	-	-	-	-	-	-	-	
神奈川県	-	-	-	-	-	-	-	-	-	-	-	
新潟県	-	-	-	-	-	-	-	-	-	-	-	
富山県	-	-	-	-	-	-	-	-	-	-	-	
石川県	-	-	-	-	-	-	-	-	-	-	-	
福井県	-	-	-	-	-	-	-	-	-	-	-	
山梨県	-	-	-	-	-	-	-	-	-	-	-	
長野県	-	-	-	-	-	-	-	-	-	-	-	
岐阜県	-	-	-	-	-	-	-	-	-	-	-	
静岡県	-	-	-	-	-	-	-	-	-	-	-	
愛知県	-	-	-	-	-	-	-	-	-	-	-	
三重県	-	-	-	-	-	-	-	-	-	-	-	
滋賀県	-	-	-	-	-	-	-	-	-	-	-	
京都府	-	-	-	-	-	-	-	-	-	-	-	
大阪府	-	-	-	-	-	-	-	-	-	-	-	
兵庫県	-	-	-	-	-	-	-	-	-	-	-	
奈良県	-	-	-	-	-	-	-	-	-	-	-	
和歌山県	-	-	-	-	-	-	-	-	-	-	-	
鳥取県	-	-	-	-	-	-	-	-	-	-	-	
島根県	-	-	-	-	-	-	-	-	-	-	-	
岡山県	-	-	-	-	-	-	-	-	-	-	-	
広島県	-	-	-	-	-	-	-	-	-	-	-	
山口県	-	-	-	-	-	-	-	-	-	-	-	
徳島県	-	-	-	-	-	-	-	-	-	-	-	
香川県	-	-	-	-	-	-	-	-	-	-	-	
愛媛県	-	-	-	-	-	-	-	-	-	-	-	
高知県	-	-	-	-	-	-	-	-	-	-	-	
福岡県	-	-	-	-	-	-	-	-	-	-	-	
佐賀県	-	-	-	-	-	-	-	-	-	-	-	
長崎県	-	-	-	-	-	-	-	-	-	-	-	
熊本県	-	-	-	-	-	-	-	-	-	-	-	
大分県	-	-	-	-	-	-	-	-	-	-	-	
宮崎県	-	-	-	-	-	-	-	-	-	-	-	
鹿児島県	-	-	-	-	-	-	-	-	-	-	-	
沖縄県	-	-	-	-	-	-	-	-	-	-	-	
医師	-	-	-	-	-	-	-	-	-	-	-	
歯科医師	-	-	-	-	-	-	-	-	-	-	-	
薬剤師	-	-	-	-	-	-	-	-	-	-	-	
一般業種	-	-	-	-	-	-	-	-	-	-	-	
建設関係	-	-	-	-	-	-	-	-	-	-	-	
全国土木	-	-	-	-	-	-	-	-	-	-	-	
市 町 村	-	22	21	1	-	-	6	2	9	1	-	
組 合	-	-	-	-	-	-	-	-	-	-	-	
合 計	-	22	21	1	-	-	6	2	9	1	-	



第15-1表 都道府県、業種別保険料（税）賦課方式等の状況（医療給付費分）

	世帯										
	計	保険料・税の別		保険料（税）賦課方式				保険料（税）徴収			
		保険料	保険税	4方式	3方式	2方式	その他	4回	6回	8回	10回
北海道	769,749	505,165	264,584	133,347	636,402	-	-	5,332	30,408	92,226	560,473
青森県	207,245	28,009	179,236	86,197	121,048	-	-	1,137	8,043	120,521	-
岩手県	178,906	-	178,906	86,729	92,177	-	-	-	5,631	167,426	-
宮城県	310,792	137,378	173,414	136,921	173,871	-	-	-	2,127	12,914	251,259
秋田県	144,658	-	144,658	13,417	127,440	3,801	-	599	5,151	78,920	841
山形県	144,564	3,181	141,383	114,301	30,263	-	-	-	-	98,537	13,676
福島県	273,715	-	273,715	50,442	223,273	-	-	85	8,287	166,460	-
茨城県	449,893	23,803	426,090	168,947	280,946	-	-	-	2,624	272,675	37,708
栃木県	296,053	-	296,053	196,197	88,728	11,128	-	-	-	284,925	11,128
群馬県	297,743	-	297,743	175,232	122,511	-	-	-	190	204,937	1,505
埼玉県	1,094,373	-	1,094,373	497,612	-	596,761	-	-	15,253	814,046	76,644
千葉県	947,367	510,276	437,091	110,107	748,300	88,960	-	-	1,621	395,169	426,198
東京都	2,191,842	1,609,471	582,371	41,817	176,314	1,973,711	-	1,880	-	368,789	1,404,857
神奈川県	1,286,715	965,986	320,729	34,928	561,355	690,432	-	-	1,588	1,796	1,220,009
新潟県	304,160	142,220	161,940	20,883	283,277	-	-	-	-	5,332	30,699
富山県	134,932	52,098	82,834	2,829	132,103	-	-	-	-	129,980	-
石川県	152,482	60,405	92,077	73,738	78,744	-	-	-	605	4,339	14,290
福井県	97,504	-	97,504	97,504	-	-	-	3,184	-	92,308	-
山梨県	127,272	29,743	97,529	63,860	63,412	-	-	556	542	61,148	-
長野県	297,444	51,747	245,697	211,195	86,249	-	-	-	5,619	33,017	111,007
岐阜県	284,825	173,402	111,423	195,934	84,905	3,986	-	-	-	10,184	195,113
静岡県	542,436	243,638	298,798	300,247	242,189	-	-	-	-	271,168	217,736
愛知県	1,001,167	417,778	583,389	310,736	349,350	341,081	-	-	31,104	395,437	190,639
三重県	250,138	113,642	136,496	101,299	148,839	-	-	-	2,613	3,603	59,680
滋賀県	178,354	99,623	78,731	7,513	170,841	-	-	-	-	-	151,162
京都府	374,229	320,857	53,372	34,017	340,212	-	-	-	547	-	371,258
大阪府	1,336,160	1,301,460	34,700	-	1,317,043	19,117	-	-	-	-	1,080,224
兵庫県	779,660	529,637	250,023	135,550	644,110	-	-	-	4,903	71,444	511,529
奈良県	197,683	70,356	127,327	35,477	162,206	-	-	58	1,998	109,885	64,934
和歌山県	158,965	55,943	103,022	103,764	55,201	-	-	-	-	19,407	95,283
鳥取県	78,262	51,817	26,445	78,262	-	-	-	2,287	-	40,060	27,100
島根県	89,368	67,814	21,554	1,121	88,247	-	-	-	-	-	47,623
岡山県	261,613	181,071	80,542	14,516	247,097	-	-	-	9,559	50,817	76,568
広島県	379,937	209,162	170,775	104,248	275,689	-	-	-	-	154,936	155,771
山口県	202,751	169,357	33,394	18,970	183,781	-	-	-	-	7,917	190,290
徳島県	103,307	42,118	61,189	103,307	-	-	-	-	11,765	43,960	8,845
香川県	135,438	56,346	79,092	135,438	-	-	-	4,958	18,813	106,283	459
愛媛県	209,231	114,777	94,454	102,525	106,706	-	-	-	-	63,770	91,096
高知県	115,784	46,021	69,763	66,463	49,321	-	-	61	746	43,968	47,499
福岡県	726,324	402,185	324,139	105,924	619,293	1,107	-	-	18,008	85,321	548,374
佐賀県	109,838	-	109,838	-	109,838	-	-	-	-	-	109,838
長崎県	213,215	21,692	191,523	43,225	169,990	-	-	-	-	32,989	134,844
熊本県	267,708	103,747	163,961	32,441	235,267	-	-	-	-	50,597	169,125
大分県	167,952	-	167,952	422	167,530	-	-	-	-	14,291	119,394
宮崎県	174,972	-	174,972	101,355	73,617	-	-	-	-	73,825	101,147
鹿児島県	254,456	-	254,456	135,605	118,851	-	-	79	31,819	79,246	111,279
沖縄県	242,405	24,205	218,200	76,994	165,411	-	-	87	890	162,802	56,901
医師	185,717	185,717	-	-	2,808	3,475	179,434	14,146	960	-	-
歯科医師	167,127	167,127	-	-	2,417	7,963	156,747	-	-	2,221	-
薬剤師	28,953	28,953	-	-	1,115	-	27,838	-	-	-	1,007
一般業種	191,884	191,884	-	-	-	-	191,884	17,769	1,916	-	-
建設関係	655,934	655,934	-	-	-	-	655,934	-	-	-	-
全国土木	189,782	189,782	-	-	-	-	189,782	-	-	-	-
市町村	18,543,587	8,936,130	9,607,457	4,661,556	10,151,947	3,730,084	-	20,303	220,454	5,297,375	9,094,005
組合	1,419,397	1,419,397	-	-	6,340	11,438	1,401,619	31,915	2,876	2,221	1,007
合計	19,962,984	10,355,527	9,607,457	4,661,556	10,158,287	3,741,522	1,401,619	52,218	223,330	5,299,596	9,095,012



—均一賦課保険者世帯数—

数											
回数		賦課限度額		所得割の算定基礎					資産割の算定基礎		
12回	その他	54万円	54万円未満	旧ただし書き方式	本文方式	市町村 民税の 所得割額	市町村 民税額	その他	固定資産 税額	固定資産税 額のうち土 地・家屋分	その他
世帯	世帯	世帯	世帯	世帯	世帯	世帯	世帯	世帯	世帯	世帯	世帯
-	81,310	667,908	101,841	769,749	-	-	-	-	3,213	130,134	-
-	77,544	207,245	-	207,245	-	-	-	-	-	86,197	-
-	5,849	178,906	-	178,906	-	-	-	-	14,948	71,781	-
20,655	23,837	310,792	-	310,792	-	-	-	-	-	136,921	-
-	59,147	144,658	-	144,658	-	-	-	-	-	13,417	-
-	32,351	144,564	-	144,564	-	-	-	-	9,633	104,668	-
-	98,883	273,715	-	273,715	-	-	-	-	2,141	48,301	-
-	136,886	449,893	-	449,893	-	-	-	-	-	168,947	-
-	-	167,291	128,762	296,053	-	-	-	-	-	196,197	-
11,491	79,620	297,743	-	297,743	-	-	-	-	-	175,232	-
-	188,430	462,836	631,537	1,094,373	-	-	-	-	-	497,612	-
-	124,379	927,434	19,933	947,367	-	-	-	-	-	110,107	-
-	416,316	2,103,573	88,269	2,191,842	-	-	-	-	-	41,817	-
15,739	47,583	1,286,715	-	1,286,715	-	-	-	-	-	34,928	-
213,231	54,898	304,160	-	304,160	-	-	-	-	-	20,883	-
-	4,952	124,803	10,129	134,932	-	-	-	-	-	2,829	-
102,415	30,833	61,033	91,449	152,482	-	-	-	-	-	73,738	-
-	2,012	97,504	-	97,504	-	-	-	-	-	97,504	-
2,497	62,529	127,272	-	127,272	-	-	-	-	-	63,860	-
47,021	100,780	297,444	-	297,444	-	-	-	-	-	211,195	-
61,810	17,718	284,825	-	284,825	-	-	-	-	-	195,934	-
-	53,532	535,061	7,375	542,436	-	-	-	-	-	300,247	-
340,581	43,406	929,351	71,816	1,001,167	-	-	-	-	14,606	296,130	-
14,516	169,726	232,949	17,189	250,138	-	-	-	-	11,660	89,639	-
20,238	6,954	178,354	-	178,354	-	-	-	-	-	7,513	-
2,424	-	374,229	-	374,229	-	-	-	-	-	34,017	-
228,371	27,565	1,262,686	73,474	1,336,160	-	-	-	-	-	-	-
-	191,784	773,059	6,601	779,660	-	-	-	-	-	135,550	-
-	20,808	164,773	32,910	197,683	-	-	-	-	-	35,477	-
742	43,533	158,965	-	158,965	-	-	-	-	6,006	97,758	-
-	8,815	78,262	-	78,262	-	-	-	-	2,156	76,106	-
11,316	30,429	89,368	-	89,368	-	-	-	-	402	719	-
-	124,669	261,613	-	261,613	-	-	-	-	-	14,516	-
1,743	67,487	379,937	-	379,937	-	-	-	-	-	104,248	-
-	4,544	202,751	-	202,751	-	-	-	-	-	18,970	-
33,273	5,464	103,307	-	103,307	-	-	-	-	-	103,307	-
-	4,925	135,438	-	135,438	-	-	-	-	-	135,438	-
-	54,365	209,231	-	209,231	-	-	-	-	-	102,525	-
867	22,643	115,784	-	115,784	-	-	-	-	-	66,463	-
-	74,621	726,324	-	726,324	-	-	-	-	16,197	89,727	-
-	-	109,838	-	109,838	-	-	-	-	-	-	-
39,387	5,995	213,215	-	213,215	-	-	-	-	-	43,225	-
23,208	24,778	267,708	-	267,708	-	-	-	-	2,881	29,560	-
29,609	4,658	167,952	-	167,952	-	-	-	-	-	422	-
-	-	174,972	-	174,972	-	-	-	-	-	101,355	-
-	32,033	254,456	-	254,456	-	-	-	-	-	135,605	-
-	21,725	242,405	-	242,405	-	-	-	-	-	76,994	-
170,611	-	•	•	•	•	•	•	•	•	•	•
164,906	-	•	•	•	•	•	•	•	•	•	•
27,946	-	•	•	•	•	•	•	•	•	•	•
172,199	-	•	•	•	•	•	•	•	•	•	•
655,934	-	•	•	•	•	•	•	•	•	•	•
189,782	-	•	•	•	•	•	•	•	•	•	•
1,221,134	2,690,316	17,262,302	1,281,285	18,543,587	-	-	-	-	83,843	4,577,713	-
1,381,378	-	•	•	•	•	•	•	•	•	•	•
2,602,512	2,690,316	17,262,302	1,281,285	18,543,587	-	-	-	-	83,843	4,577,713	-

第15-1表 都道府県、業種別保険料（税）賦課方式等の状況（医療給付費分）

	被 保 險 料 (税) 賦 課 方 式 等 の 状 況 (医 療 給 付 費 分)										
	計	保険料・税の別		保 險 料 (税) 賦 課 方 式				保 險 料 (税) 徴 収			
		保 險 料	保 險 税	4 方 式	3 方 式	2 方 式	そ の 他	4 回	6 回	8 回	10 回
		人	人	人	人	人	人	人	人	人	人
北海道	1,199,628	753,539	446,089	232,746	966,882	-	-	9,885	54,363	155,171	838,327
青森県	339,969	46,573	293,396	147,573	192,396	-	-	1,965	13,710	196,406	-
岩手県	287,167	-	287,167	141,435	145,732	-	-	-	9,638	268,051	-
宮城県	503,244	211,241	292,003	232,374	270,870	-	-	-	3,712	22,410	402,316
秋田県	231,094	-	231,094	23,151	201,672	6,271	-	1,886	8,416	127,810	1,250
山形県	240,462	5,613	234,849	191,870	48,592	-	-	-	-	164,504	22,034
福島県	449,950	-	449,950	86,916	363,034	-	-	170	14,514	278,021	-
茨城県	760,607	36,515	724,092	291,248	469,359	-	-	-	4,266	463,490	60,989
栃木県	498,347	-	498,347	332,864	146,070	19,413	-	-	-	478,934	19,413
群馬県	500,126	-	500,126	296,667	203,459	-	-	-	309	344,806	3,146
埼玉県	1,762,772	-	1,762,772	812,255	-	950,517	-	-	23,430	1,310,483	124,123
千葉県	1,510,530	797,728	712,802	187,492	1,187,677	135,361	-	-	2,546	647,040	662,748
東京都	3,204,927	2,302,476	902,451	68,800	272,419	2,863,708	-	3,055	-	568,584	2,008,762
神奈川県	2,005,905	1,490,984	514,921	56,522	897,820	1,051,563	-	-	2,746	2,922	1,898,068
新潟県	492,044	228,042	264,002	33,846	458,198	-	-	-	-	8,498	50,137
富山県	209,834	78,910	130,924	4,359	205,475	-	-	-	-	202,076	-
石川県	241,965	94,094	147,871	118,199	123,766	-	-	-	1,064	6,899	22,757
福井県	157,858	-	157,858	157,858	-	-	-	5,168	-	149,196	-
山梨県	211,797	47,069	164,728	107,829	103,968	-	-	963	913	103,752	-
長野県	488,005	82,604	405,401	349,078	138,927	-	-	-	10,686	54,405	180,712
岐阜県	478,846	287,350	191,496	330,813	141,069	6,964	-	-	-	17,893	327,697
静岡県	882,287	391,410	490,877	491,811	390,476	-	-	-	-	442,553	350,815
愛知県	1,627,477	647,976	979,501	526,823	578,224	522,430	-	-	53,469	665,461	315,348
三重県	402,517	181,111	221,406	165,522	236,995	-	-	-	4,290	6,565	95,637
滋賀県	295,640	164,195	131,445	12,985	282,655	-	-	-	-	-	250,073
京都府	587,061	496,298	90,763	56,734	530,327	-	-	-	901	-	582,164
大阪府	2,122,050	2,061,755	60,295	-	2,091,385	30,665	-	-	-	-	1,699,248
兵庫県	1,241,388	829,713	411,675	224,512	1,016,876	-	-	-	8,437	117,172	800,105
奈良県	330,614	115,265	215,349	60,916	269,698	-	-	94	3,517	187,258	105,249
和歌山県	267,846	89,535	178,311	179,484	88,362	-	-	-	-	35,227	156,071
鳥取県	125,725	81,825	43,900	125,725	-	-	-	3,756	-	64,545	43,316
島根県	138,672	105,435	33,237	1,660	137,012	-	-	-	-	-	72,508
岡山県	414,393	285,718	128,675	23,237	391,156	-	-	-	15,110	81,393	123,946
広島県	595,418	326,046	269,372	163,619	431,799	-	-	-	-	244,725	244,106
山口県	311,758	259,857	51,901	29,238	282,520	-	-	-	-	12,223	292,494
徳島県	166,155	66,851	99,304	166,155	-	-	-	-	18,794	71,205	15,060
香川県	215,801	88,776	127,025	215,801	-	-	-	7,995	29,906	169,363	724
愛媛県	333,767	180,379	153,388	166,977	166,790	-	-	-	-	104,847	142,922
高知県	182,533	70,496	112,037	106,703	75,830	-	-	86	1,064	71,484	72,745
福岡県	1,160,421	618,985	541,436	179,303	979,207	1,911	-	-	28,117	139,200	865,340
佐賀県	187,722	-	187,722	-	187,722	-	-	-	-	-	187,722
長崎県	349,348	35,810	313,538	77,517	271,831	-	-	-	-	60,302	214,401
熊本県	450,908	169,622	281,286	55,930	394,978	-	-	-	-	87,678	282,404
大分県	265,889	-	265,889	709	265,180	-	-	-	-	23,098	186,321
宮崎県	285,454	-	285,454	165,691	119,763	-	-	-	-	122,604	162,850
鹿児島県	405,880	-	405,880	219,026	186,854	-	-	130	51,220	127,582	175,211
沖縄県	426,984	44,307	382,677	134,722	292,262	-	-	148	1,425	290,955	94,973
医師	305,100	305,100	-	-	5,715	6,028	293,357	23,321	2,298	-	-
歯科医師	268,601	268,601	-	-	4,008	13,010	251,583	-	-	3,601	-
薬剤師	42,548	42,548	-	-	1,635	-	40,913	-	-	-	1,605
一般業種	339,196	339,196	-	-	-	-	339,196	34,647	3,907	-	-
建設関係	1,428,765	1,428,765	-	-	-	-	1,428,765	-	-	-	-
全国土木	410,776	410,776	-	-	-	-	410,776	-	-	-	-
市町村	29,548,785	13,774,103	15,774,682	7,754,695	16,205,287	5,588,803	-	35,301	366,563	8,696,791	14,154,232
組合	2,794,986	2,794,986	-	-	11,358	19,038	2,764,590	57,968	6,205	3,601	1,605
合計	32,343,771	16,569,089	15,774,682	7,754,695	16,216,645	5,607,841	2,764,590	93,269	372,768	8,700,392	14,155,837

一均一賦課保険者被保険者数一

回数		者 賦課限度額		者 所得割の算定基礎					者 資産割の算定基礎		
12回	その他	54万円	54万円未満	旧ただし書き方式	本文方式	市町村 民税の 所得割額	市町村 民税額	その他	固定資産 税額	固定資産税 額のうち土 地・家屋分	その他
-	141,882	1,045,178	154,450	1,199,628	-	-	-	-	5,221	227,525	-
-	127,888	339,969	-	339,969	-	-	-	-	-	147,573	-
-	9,478	287,167	-	287,167	-	-	-	-	23,936	117,499	-
33,111	41,695	503,244	-	503,244	-	-	-	-	-	232,374	-
-	91,732	231,094	-	231,094	-	-	-	-	-	23,151	-
-	53,924	240,462	-	240,462	-	-	-	-	16,483	175,387	-
-	157,245	449,950	-	449,950	-	-	-	-	3,647	83,269	-
-	231,862	760,607	-	760,607	-	-	-	-	-	291,248	-
-	-	278,167	220,180	498,347	-	-	-	-	-	332,864	-
19,619	132,246	500,126	-	500,126	-	-	-	-	-	296,667	-
-	304,736	745,223	1,017,549	1,762,772	-	-	-	-	-	812,255	-
-	198,196	1,475,107	35,423	1,510,530	-	-	-	-	-	187,492	-
-	624,526	3,068,982	135,945	3,204,927	-	-	-	-	-	68,800	-
25,511	76,658	2,005,905	-	2,005,905	-	-	-	-	-	56,522	-
346,071	87,338	492,044	-	492,044	-	-	-	-	-	33,846	-
-	7,758	194,154	15,680	209,834	-	-	-	-	-	4,359	-
162,275	48,970	98,321	143,644	241,965	-	-	-	-	-	118,199	-
-	3,494	157,858	-	157,858	-	-	-	-	-	157,858	-
4,198	101,971	211,797	-	211,797	-	-	-	-	-	107,829	-
76,515	165,687	488,005	-	488,005	-	-	-	-	-	349,078	-
102,843	30,413	478,846	-	478,846	-	-	-	-	-	330,813	-
-	88,919	870,262	12,025	882,287	-	-	-	-	-	491,811	-
521,202	71,997	1,508,722	118,755	1,627,477	-	-	-	-	24,537	502,286	-
23,582	272,443	374,305	28,212	402,517	-	-	-	-	19,701	145,821	-
34,014	11,553	295,640	-	295,640	-	-	-	-	-	12,985	-
3,996	-	587,061	-	587,061	-	-	-	-	-	56,734	-
378,177	44,625	1,994,863	127,187	2,122,050	-	-	-	-	-	-	-
-	315,674	1,230,702	10,686	1,241,388	-	-	-	-	-	224,512	-
-	34,496	276,243	54,371	330,614	-	-	-	-	-	60,916	-
1,173	75,375	267,846	-	267,846	-	-	-	-	9,546	169,938	-
-	14,108	125,725	-	125,725	-	-	-	-	3,557	122,168	-
17,182	48,982	138,672	-	138,672	-	-	-	-	604	1,056	-
-	193,944	414,393	-	414,393	-	-	-	-	-	23,237	-
2,779	103,808	595,418	-	595,418	-	-	-	-	-	163,619	-
-	7,041	311,758	-	311,758	-	-	-	-	-	29,238	-
51,791	9,305	166,155	-	166,155	-	-	-	-	-	166,155	-
-	7,813	215,801	-	215,801	-	-	-	-	-	215,801	-
-	85,998	333,767	-	333,767	-	-	-	-	-	166,977	-
1,384	35,770	182,533	-	182,533	-	-	-	-	-	106,703	-
-	127,764	1,160,421	-	1,160,421	-	-	-	-	28,731	150,572	-
-	-	187,722	-	187,722	-	-	-	-	-	-	-
64,208	10,437	349,348	-	349,348	-	-	-	-	-	77,517	-
39,628	41,198	450,908	-	450,908	-	-	-	-	4,890	51,040	-
48,837	7,633	265,889	-	265,889	-	-	-	-	-	709	-
-	-	285,454	-	285,454	-	-	-	-	-	165,691	-
-	51,737	405,880	-	405,880	-	-	-	-	-	219,026	-
-	39,483	426,984	-	426,984	-	-	-	-	-	134,722	-
279,481	-	•	•	•	•	•	•	•	•	•	•
265,000	-	•	•	•	•	•	•	•	•	•	•
40,943	-	•	•	•	•	•	•	•	•	•	•
300,642	-	•	•	•	•	•	•	•	•	•	•
1,428,765	-	•	•	•	•	•	•	•	•	•	•
410,776	-	•	•	•	•	•	•	•	•	•	•
1,958,096	4,337,802	27,474,678	2,074,107	29,548,785	-	-	-	-	140,853	7,613,842	-
2,725,607	-	•	•	•	•	•	•	•	•	•	•
4,683,703	4,337,802	27,474,678	2,074,107	29,548,785	-	-	-	-	140,853	7,613,842	-

第15-2表 都道府県、業種別保険料（税）賦課方式等の状況（後期高齢者支援金分）

	保険者数 (年度末 現在)	均一・不均一賦課の別			均								
		均一賦課	不均一賦課	賦課方式別 地域数	保険料・税の別		保 険 料 (税) 賦 課 方 式				保 険 料		
					保 険 料	保 険 税	4 方 式	3 方 式	2 方 式	そ の 他	4 回	6 回	
		保険者	保険者	地域	保険者	保険者	保険者	保険者	保険者	保険者	保険者	保険者	保険者
北海道	157	155	2	22	21	134	92	59	4	-	12	31	
青森県	40	40	-	-	1	39	30	7	3	-	3	5	
岩手県	33	33	-	-	-	33	26	7	-	-	-	3	
宮城県	35	35	-	-	1	34	27	8	-	-	-	1	
秋田県	25	25	-	-	-	25	10	13	2	-	1	4	
山形県	32	32	-	-	1	31	30	1	1	-	-	-	
福島県	59	59	-	-	-	59	29	29	1	-	1	10	
茨城県	44	44	-	-	1	43	26	17	1	-	-	1	
栃木県	25	25	-	-	-	25	18	6	1	-	-	-	
群馬県	35	35	-	-	-	35	17	17	1	-	-	1	
埼玉県	63	63	-	-	-	63	-	-	63	-	-	2	
千葉県	54	54	-	-	11	43	1	8	45	-	-	1	
東京都	62	62	-	-	25	37	8	3	51	-	5	-	
神奈川県	33	33	-	-	14	19	8	21	4	-	-	1	
新潟県	30	30	-	-	3	27	1	19	10	-	-	-	
富山県	15	15	-	-	1	14	-	15	-	-	-	-	
石川県	19	19	-	-	1	18	12	5	2	-	-	1	
福井県	17	17	-	-	-	17	16	1	-	-	1	-	
山梨県	27	27	-	-	2	25	21	6	-	-	1	3	
長野県	77	77	-	-	2	75	71	4	2	-	-	6	
岐阜県	42	42	-	-	14	28	30	6	6	-	-	-	
静岡県	35	35	-	-	3	32	19	12	4	-	-	-	
愛知県	54	54	-	-	6	48	35	17	2	-	-	5	
三重県	29	29	-	-	10	19	22	7	-	-	-	2	
滋賀県	19	19	-	-	5	14	5	14	-	-	-	-	
京都府	26	26	-	-	10	16	10	16	-	-	-	1	
大阪府	43	43	-	-	39	4	-	42	1	-	-	-	
兵庫県	41	41	-	-	8	33	18	23	-	-	-	2	
奈良県	39	39	-	-	3	36	15	22	2	-	1	2	
和歌山県	30	30	-	-	3	27	27	3	-	-	-	-	
鳥取県	19	19	-	-	3	16	19	-	-	-	2	-	
島根県	19	19	-	-	10	9	3	16	-	-	-	-	
岡山県	27	27	-	-	4	23	4	23	-	-	-	3	
広島県	23	23	-	-	4	19	18	5	-	-	-	-	
山口県	19	19	-	-	10	9	4	15	-	-	-	-	
徳島県	24	24	-	-	2	22	23	1	-	-	-	5	
香川県	17	17	-	-	1	16	17	-	-	-	1	5	
愛媛県	20	20	-	-	4	16	14	6	-	-	-	-	
高知県	34	34	-	-	1	33	32	2	-	-	1	1	
福岡県	60	60	-	-	3	57	13	45	2	-	-	1	
佐賀県	20	20	-	-	-	20	-	20	-	-	-	-	
長崎県	21	21	-	-	2	19	9	12	-	-	-	-	
熊本県	45	45	-	-	1	44	18	26	1	-	-	-	
大分県	18	18	-	-	-	18	1	17	-	-	-	-	
宮崎県	26	26	-	-	-	26	20	6	-	-	-	-	
鹿児島県	43	43	-	-	-	43	31	12	-	-	1	11	
沖縄県	41	41	-	-	1	40	29	12	-	-	1	3	
医師	47	47	-	-	47	-	-	-	-	47	4	1	
歯科医師	27	27	-	-	27	-	-	1	1	25	-	-	
薬剤師	18	18	-	-	18	-	-	1	-	17	-	-	
一般業種	39	39	-	-	38	1	-	-	-	39	1	1	
建設関係	32	32	-	-	32	-	-	-	-	32	-	-	
全国土木	1	1	-	-	1	-	-	-	-	1	-	-	
市町村	1,716	1,714	2	22	231	1,483	879	626	209	-	31	111	
組合	164	164	-	-	163	1	-	2	1	161	5	2	
合計	1,880	1,878	2	22	394	1,484	879	628	210	161	36	113	

— 保険者数 —

(税) 徴 収 回 数				賦 課 限 度 額		課 得 割 の 算 定 基 礎					資 産 割 の 算 定 基 礎		
8 回	10 回	12 回	そ の 他	19 万 円	19万円未 満	旧ただし書き方式	本文方式	市 町 村 民 税 の 所 得 割 額	市 町 村 民 税 額	そ の 他	固 定 資 産 税	固 定 資 産 税 額 の うち 土 地 ・ 家 屋 分	そ の 他
保 険 者	保 険 者	保 険 者	保 険 者	保 険 者	保 険 者	保 険 者	保 険 者	保 険 者	保 険 者	保 険 者	保 険 者	保 険 者	保 険 者
40	27	-	45	145	10	155	-	-	-	-	2	90	-
19	-	-	13	40	-	40	-	-	-	-	-	30	-
29	-	-	1	33	-	33	-	-	-	-	2	24	-
5	21	3	5	35	-	35	-	-	-	-	-	27	-
14	1	-	5	25	-	25	-	-	-	-	-	10	-
20	2	-	10	32	-	32	-	-	-	-	2	28	-
39	-	-	9	59	-	59	-	-	-	-	3	26	-
27	3	-	13	43	1	44	-	-	-	-	-	26	-
24	1	-	-	9	16	25	-	-	-	-	-	18	-
20	1	2	11	35	-	35	-	-	-	-	-	17	-
48	3	-	10	33	30	63	-	-	-	-	-	-	-
37	8	-	8	50	4	54	-	-	-	-	-	1	-
23	24	-	10	57	5	62	-	-	-	-	-	8	-
1	26	2	3	33	-	33	-	-	-	-	-	8	-
2	6	17	5	30	-	30	-	-	-	-	-	1	-
14	-	-	1	12	3	15	-	-	-	-	-	-	-
2	2	9	5	14	5	19	-	-	-	-	-	12	-
15	-	-	1	17	-	17	-	-	-	-	-	16	-
13	-	1	9	27	-	27	-	-	-	-	-	21	-
7	33	19	12	77	-	77	-	-	-	-	-	71	-
4	22	12	4	42	-	42	-	-	-	-	-	30	-
22	4	-	9	33	2	35	-	-	-	-	-	19	-
26	12	5	6	45	9	54	-	-	-	-	3	32	-
1	7	6	13	28	1	29	-	-	-	-	3	19	-
-	15	3	1	19	-	19	-	-	-	-	-	5	-
-	24	1	-	26	-	26	-	-	-	-	-	10	-
-	20	19	4	38	5	43	-	-	-	-	-	-	-
12	9	-	18	40	1	41	-	-	-	-	-	18	-
26	4	-	6	37	2	39	-	-	-	-	-	15	-
4	12	2	12	30	-	30	-	-	-	-	1	26	-
12	3	-	2	19	-	19	-	-	-	-	2	17	-
-	5	11	3	19	-	19	-	-	-	-	1	2	-
10	8	-	6	27	-	27	-	-	-	-	-	4	-
13	3	1	6	23	-	23	-	-	-	-	-	18	-
3	14	-	2	19	-	19	-	-	-	-	-	4	-
16	1	1	1	24	-	24	-	-	-	-	-	23	-
8	1	-	2	17	-	17	-	-	-	-	-	17	-
5	7	-	8	20	-	20	-	-	-	-	-	14	-
19	4	1	8	34	-	34	-	-	-	-	-	32	-
19	26	-	14	60	-	60	-	-	-	-	-	13	-
-	20	-	-	20	-	20	-	-	-	-	-	-	-
5	11	4	1	21	-	21	-	-	-	-	-	9	-
16	22	3	4	45	-	45	-	-	-	-	2	16	-
3	9	5	1	18	-	18	-	-	-	-	-	1	-
16	10	-	-	26	-	26	-	-	-	-	-	20	-
17	8	-	6	43	-	43	-	-	-	-	-	31	-
28	2	-	7	41	-	41	-	-	-	-	-	29	-
-	-	42	-	•	•	•	•	•	•	•	•	•	•
-	-	27	-	•	•	•	•	•	•	•	•	•	•
-	1	17	-	•	•	•	•	•	•	•	•	•	•
-	-	36	1	•	•	•	•	•	•	•	•	•	•
-	-	32	-	•	•	•	•	•	•	•	•	•	•
-	-	1	-	•	•	•	•	•	•	•	•	•	•
684	441	127	320	1,620	94	1,714	-	-	-	-	21	858	-
-	1	155	1	•	•	•	•	•	•	•	•	•	•
684	442	282	321	1,620	94	1,714	-	-	-	-	21	858	-

第15-2表 都道府県、業種別保険料（税）賦課方式等の状況（後期高齢者支援金分）

	不						均					
	保険料・税の別		保 険 料（税） 賦 課 方 式				保 険 料（税） 徴 収 回					
	保 険 料	保 険 税	4 方 式	3 方 式	2 方 式	そ の 他	4 回	6 回	8 回	10 回	12 回	
北海道	地域	地域	地域	地域	地域	地域	地域	地域	地域	地域	地域	地域
青森県	-	22	17	4	1	-	6	2	9	1	-	-
岩手県	-	-	-	-	-	-	-	-	-	-	-	-
宮城県	-	-	-	-	-	-	-	-	-	-	-	-
秋田県	-	-	-	-	-	-	-	-	-	-	-	-
山形県	-	-	-	-	-	-	-	-	-	-	-	-
福島県	-	-	-	-	-	-	-	-	-	-	-	-
茨城県	-	-	-	-	-	-	-	-	-	-	-	-
栃木県	-	-	-	-	-	-	-	-	-	-	-	-
群馬県	-	-	-	-	-	-	-	-	-	-	-	-
埼玉県	-	-	-	-	-	-	-	-	-	-	-	-
千葉県	-	-	-	-	-	-	-	-	-	-	-	-
東京都	-	-	-	-	-	-	-	-	-	-	-	-
神奈川県	-	-	-	-	-	-	-	-	-	-	-	-
新潟県	-	-	-	-	-	-	-	-	-	-	-	-
富山県	-	-	-	-	-	-	-	-	-	-	-	-
石川県	-	-	-	-	-	-	-	-	-	-	-	-
福井県	-	-	-	-	-	-	-	-	-	-	-	-
山梨県	-	-	-	-	-	-	-	-	-	-	-	-
長野県	-	-	-	-	-	-	-	-	-	-	-	-
岐阜県	-	-	-	-	-	-	-	-	-	-	-	-
静岡県	-	-	-	-	-	-	-	-	-	-	-	-
愛知県	-	-	-	-	-	-	-	-	-	-	-	-
三重県	-	-	-	-	-	-	-	-	-	-	-	-
滋賀県	-	-	-	-	-	-	-	-	-	-	-	-
京都府	-	-	-	-	-	-	-	-	-	-	-	-
大阪府	-	-	-	-	-	-	-	-	-	-	-	-
兵庫県	-	-	-	-	-	-	-	-	-	-	-	-
奈良県	-	-	-	-	-	-	-	-	-	-	-	-
和歌山県	-	-	-	-	-	-	-	-	-	-	-	-
鳥取県	-	-	-	-	-	-	-	-	-	-	-	-
島根県	-	-	-	-	-	-	-	-	-	-	-	-
岡山県	-	-	-	-	-	-	-	-	-	-	-	-
広島県	-	-	-	-	-	-	-	-	-	-	-	-
山口県	-	-	-	-	-	-	-	-	-	-	-	-
徳島県	-	-	-	-	-	-	-	-	-	-	-	-
香川県	-	-	-	-	-	-	-	-	-	-	-	-
愛媛県	-	-	-	-	-	-	-	-	-	-	-	-
高知県	-	-	-	-	-	-	-	-	-	-	-	-
福岡県	-	-	-	-	-	-	-	-	-	-	-	-
佐賀県	-	-	-	-	-	-	-	-	-	-	-	-
長崎県	-	-	-	-	-	-	-	-	-	-	-	-
熊本県	-	-	-	-	-	-	-	-	-	-	-	-
大分県	-	-	-	-	-	-	-	-	-	-	-	-
宮崎県	-	-	-	-	-	-	-	-	-	-	-	-
鹿児島県	-	-	-	-	-	-	-	-	-	-	-	-
沖縄県	-	-	-	-	-	-	-	-	-	-	-	-
医師	-	-	-	-	-	-	-	-	-	-	-	-
歯科医師	-	-	-	-	-	-	-	-	-	-	-	-
薬剤師	-	-	-	-	-	-	-	-	-	-	-	-
一般業種	-	-	-	-	-	-	-	-	-	-	-	-
建設関係	-	-	-	-	-	-	-	-	-	-	-	-
全国土木	-	-	-	-	-	-	-	-	-	-	-	-
市 町 村	-	22	17	4	1	-	6	2	9	1	-	-
組 合	-	-	-	-	-	-	-	-	-	-	-	-
合 計	-	22	17	4	1	-	6	2	9	1	-	-



第15-2表 都道府県、業種別保険料（税）賦課方式等の状況（後期高齢者支援金分）

	世帯										
	計	保険料・税の別		保険料（税）賦課方式				保険料（税）徴収			
		保険料	保険税	4方式	3方式	2方式	その他	4回	6回	8回	10回
		世帯	世帯	世帯	世帯	世帯	世帯	世帯	世帯	世帯	世帯
北海道	769,749	505,165	264,584	119,648	633,294	16,807	-	5,332	30,408	92,226	560,473
青森県	207,245	28,009	179,236	84,687	120,644	1,914	-	1,137	8,043	120,521	-
岩手県	178,906	-	178,906	85,083	93,823	-	-	-	5,631	167,426	-
宮城県	310,792	137,378	173,414	136,921	173,871	-	-	-	2,127	12,914	251,259
秋田県	144,658	-	144,658	13,417	116,214	15,027	-	599	5,151	78,920	841
山形県	144,564	3,181	141,383	109,901	30,263	4,400	-	-	-	98,537	13,676
福島県	273,715	-	273,715	47,978	223,273	2,464	-	85	8,287	166,460	-
茨城県	449,893	23,803	426,090	168,947	272,736	8,210	-	-	2,624	272,675	37,708
栃木県	296,053	-	296,053	180,208	104,717	11,128	-	-	-	284,925	11,128
群馬県	297,743	-	297,743	80,961	166,708	50,074	-	-	190	204,937	1,505
埼玉県	1,094,373	-	1,094,373	-	-	1,094,373	-	-	15,253	814,046	76,644
千葉県	947,367	510,276	437,091	1,669	182,405	763,293	-	-	1,621	395,169	426,198
東京都	2,191,842	1,609,471	582,371	5,667	80,930	2,105,245	-	1,880	-	368,789	1,404,857
神奈川県	1,286,715	965,986	320,729	30,428	552,145	704,142	-	-	1,588	1,796	1,220,009
新潟県	304,160	142,220	161,940	3,917	231,024	69,219	-	-	-	5,332	30,699
富山県	134,932	52,098	82,834	-	134,932	-	-	-	-	129,980	-
石川県	152,482	60,405	92,077	49,014	93,192	10,276	-	-	605	4,339	14,290
福井県	97,504	-	97,504	88,871	8,633	-	-	3,184	-	92,308	-
山梨県	127,272	29,743	97,529	63,860	63,412	-	-	556	542	61,148	-
長野県	297,444	51,747	245,697	171,029	108,513	17,902	-	-	5,619	33,017	111,007
岐阜県	284,825	173,402	111,423	172,097	89,609	23,119	-	-	-	10,184	195,113
静岡県	542,436	243,638	298,798	133,482	350,730	58,224	-	-	-	271,168	217,736
愛知県	1,001,167	417,778	583,389	310,736	349,350	341,081	-	-	31,104	395,437	190,639
三重県	250,138	113,642	136,496	101,299	148,839	-	-	-	2,613	3,603	59,680
滋賀県	178,354	99,623	78,731	7,513	170,841	-	-	-	-	-	151,162
京都府	374,229	320,857	53,372	33,765	340,464	-	-	-	547	-	371,258
大阪府	1,336,160	1,301,460	34,700	-	1,317,043	19,117	-	-	-	-	1,080,224
兵庫県	779,660	529,637	250,023	133,119	646,541	-	-	-	4,903	71,444	511,529
奈良県	197,683	70,356	127,327	33,264	159,278	5,141	-	58	1,998	109,885	64,934
和歌山県	158,965	55,943	103,022	97,185	61,780	-	-	-	-	19,407	95,283
鳥取県	78,262	51,817	26,445	78,262	-	-	-	2,287	-	40,060	27,100
島根県	89,368	67,814	21,554	1,121	88,247	-	-	-	-	-	47,623
岡山県	261,613	181,071	80,542	12,675	248,938	-	-	-	9,559	50,817	76,568
広島県	379,937	209,162	170,775	104,248	275,689	-	-	-	-	154,936	155,771
山口県	202,751	169,357	33,394	18,970	183,781	-	-	-	-	7,917	190,290
徳島県	103,307	42,118	61,189	70,034	33,273	-	-	-	11,765	43,960	8,845
香川県	135,438	56,346	79,092	135,438	-	-	-	4,958	18,813	106,283	459
愛媛県	209,231	114,777	94,454	102,525	106,706	-	-	-	-	63,770	91,096
高知県	115,784	46,021	69,763	66,463	49,321	-	-	61	746	43,968	47,499
福岡県	726,324	402,185	324,139	49,752	665,496	11,076	-	-	18,008	85,321	548,374
佐賀県	109,838	-	109,838	-	109,838	-	-	-	-	-	109,838
長崎県	213,215	21,692	191,523	41,347	171,868	-	-	-	-	32,989	134,844
熊本県	267,708	103,747	163,961	27,766	231,390	8,552	-	-	-	50,597	169,125
大分県	167,952	-	167,952	422	167,530	-	-	-	-	14,291	119,394
宮崎県	174,972	-	174,972	101,355	73,617	-	-	-	-	73,825	101,147
鹿児島県	254,456	-	254,456	135,605	118,851	-	-	79	31,819	79,246	111,279
沖縄県	242,405	24,205	218,200	74,099	168,306	-	-	87	890	162,802	56,901
医師	185,717	185,717	-	-	-	-	185,717	14,146	960	-	-
歯科医師	167,127	167,127	-	-	2,417	7,963	156,747	-	-	-	-
薬剤師	28,953	28,953	-	-	1,115	-	27,838	-	-	-	1,007
一般業種	191,884	191,596	-	-	-	-	191,596	17,769	1,916	-	-
建設関係	655,934	655,934	-	-	-	-	655,934	-	-	-	-
全国土木	189,782	189,782	-	-	-	-	189,782	-	-	-	-
市町村	18,543,587	8,936,130	9,607,457	3,484,748	9,718,055	5,340,784	-	20,303	220,454	5,297,375	9,094,005
組合	1,419,397	1,419,109	288	-	3,532	7,963	1,407,902	31,915	2,876	-	1,007
合計	19,962,984	10,355,239	9,607,745	3,484,748	9,721,587	5,348,747	1,407,902	52,218	223,330	5,297,375	9,095,012



—均一賦課保険者世帯数—

数											
回数		賦課限度額		所得割の算定基礎					資産割の算定基礎		
12回	その他	19万円	19万円未満	旧ただし書き方式	本文方式	市町村 民税の 所得割額	市町村 民税額	その他	固定資産 税額	固定資産税 額のうち土 地・家屋分	その他
世帯	世帯	世帯	世帯	世帯	世帯	世帯	世帯	世帯	世帯	世帯	世帯
-	81,310	667,502	102,247	769,749	-	-	-	-	2,747	116,901	-
-	77,544	207,245	-	207,245	-	-	-	-	-	84,687	-
-	5,849	178,906	-	178,906	-	-	-	-	14,948	70,135	-
20,655	23,837	310,792	-	310,792	-	-	-	-	-	136,921	-
-	59,147	144,658	-	144,658	-	-	-	-	-	13,417	-
-	32,351	144,564	-	144,564	-	-	-	-	9,633	100,268	-
-	98,883	273,715	-	273,715	-	-	-	-	2,141	45,837	-
-	136,886	443,350	6,543	449,893	-	-	-	-	-	168,947	-
-	-	167,291	128,762	296,053	-	-	-	-	-	180,208	-
11,491	79,620	297,743	-	297,743	-	-	-	-	-	80,961	-
-	188,430	462,836	631,537	1,094,373	-	-	-	-	-	-	-
-	124,379	927,434	19,933	947,367	-	-	-	-	-	1,669	-
-	416,316	2,081,583	110,259	2,191,842	-	-	-	-	-	5,667	-
15,739	47,583	1,286,715	-	1,286,715	-	-	-	-	-	30,428	-
213,231	54,898	304,160	-	304,160	-	-	-	-	-	3,917	-
-	4,952	124,803	10,129	134,932	-	-	-	-	-	-	-
102,415	30,833	61,033	91,449	152,482	-	-	-	-	-	49,014	-
-	2,012	97,504	-	97,504	-	-	-	-	-	88,871	-
2,497	62,529	127,272	-	127,272	-	-	-	-	-	63,860	-
47,021	100,780	297,444	-	297,444	-	-	-	-	-	171,029	-
61,810	17,718	284,825	-	284,825	-	-	-	-	-	172,097	-
-	53,532	535,061	7,375	542,436	-	-	-	-	-	133,482	-
340,581	43,406	912,587	88,580	1,001,167	-	-	-	-	14,606	296,130	-
14,516	169,726	232,949	17,189	250,138	-	-	-	-	11,660	89,639	-
20,238	6,954	178,354	-	178,354	-	-	-	-	-	7,513	-
2,424	-	374,229	-	374,229	-	-	-	-	-	33,765	-
228,371	27,565	1,250,766	85,394	1,336,160	-	-	-	-	-	-	-
-	191,784	773,059	6,601	779,660	-	-	-	-	-	133,119	-
-	20,808	164,773	32,910	197,683	-	-	-	-	-	33,264	-
742	43,533	158,965	-	158,965	-	-	-	-	1,681	95,504	-
-	8,815	78,262	-	78,262	-	-	-	-	2,156	76,106	-
11,316	30,429	89,368	-	89,368	-	-	-	-	402	719	-
-	124,669	261,613	-	261,613	-	-	-	-	-	12,675	-
1,743	67,487	379,937	-	379,937	-	-	-	-	-	104,248	-
-	4,544	202,751	-	202,751	-	-	-	-	-	18,970	-
33,273	5,464	103,307	-	103,307	-	-	-	-	-	70,034	-
-	4,925	135,438	-	135,438	-	-	-	-	-	135,438	-
-	54,365	209,231	-	209,231	-	-	-	-	-	102,525	-
867	22,643	115,784	-	115,784	-	-	-	-	-	66,463	-
-	74,621	726,324	-	726,324	-	-	-	-	-	49,752	-
-	-	109,838	-	109,838	-	-	-	-	-	-	-
39,387	5,995	213,215	-	213,215	-	-	-	-	-	41,347	-
23,208	24,778	267,708	-	267,708	-	-	-	-	2,881	24,885	-
29,609	4,658	167,952	-	167,952	-	-	-	-	-	422	-
-	-	174,972	-	174,972	-	-	-	-	-	101,355	-
-	32,033	254,456	-	254,456	-	-	-	-	-	135,605	-
-	21,725	242,405	-	242,405	-	-	-	-	-	74,099	-
170,611	-	•	•	•	•	•	•	•	•	•	•
167,127	-	•	•	•	•	•	•	•	•	•	•
27,946	-	•	•	•	•	•	•	•	•	•	•
171,911	-	•	•	•	•	•	•	•	•	•	•
655,934	-	•	•	•	•	•	•	•	•	•	•
189,782	-	•	•	•	•	•	•	•	•	•	•
1,221,134	2,690,316	17,204,679	1,338,908	18,543,587	-	-	-	-	62,855	3,421,893	-
1,383,599	-	•	•	•	•	•	•	•	•	•	•
2,604,733	2,690,316	17,204,679	1,338,908	18,543,587	-	-	-	-	62,855	3,421,893	-

第15-2表 都道府県、業種別保険料（税）賦課方式等の状況（後期高齢者支援金分）

	被 保 険 料 (税) 賦 課 方 式 等 の 状 況 (後 期 高 齢 者 支 援 金 分)										
	計	保 険 料 ・ 税 の 別		保 険 料 (税) 賦 課 方 式				保 険 料 (税) 徴 収			
		保 険 料	保 険 税	4 方 式	3 方 式	2 方 式	そ の 他	4 回	6 回	8 回	10 回
北 海 道	1,199,628	753,539	446,089	208,621	965,591	25,416	-	9,885	54,363	155,171	838,327
青 森 県	339,969	46,573	293,396	144,827	191,755	3,387	-	1,965	13,710	196,406	-
岩 手 県	287,167	-	287,167	138,867	148,300	-	-	-	9,638	268,051	-
宮 城 県	503,244	211,241	292,003	232,374	270,870	-	-	-	3,712	22,410	402,316
秋 田 県	231,094	-	231,094	23,151	183,360	24,583	-	1,886	8,416	127,810	1,250
山 形 県	240,462	5,613	234,849	184,450	48,592	7,420	-	-	-	164,504	22,034
福 島 県	449,950	-	449,950	82,869	363,034	4,047	-	170	14,514	278,021	-
茨 城 県	760,607	36,515	724,092	291,248	455,572	13,787	-	-	4,266	463,490	60,989
栃 木 県	498,347	-	498,347	306,581	172,353	19,413	-	-	-	478,934	19,413
群 馬 県	500,126	-	500,126	138,205	279,970	81,951	-	-	309	344,806	3,146
埼 玉 県	1,762,772	-	1,762,772	-	-	1,762,772	-	-	23,430	1,310,483	124,123
千 葉 県	1,510,530	797,728	712,802	2,814	285,052	1,222,664	-	-	2,546	647,040	662,748
東 京 都	3,204,927	2,302,476	902,451	9,000	128,011	3,067,916	-	3,055	-	568,584	2,008,762
神 奈 川 県	2,005,905	1,490,984	514,921	49,301	881,713	1,074,891	-	-	2,746	2,922	1,898,068
新 潟 県	492,044	228,042	264,002	6,363	373,182	112,499	-	-	-	8,498	50,137
富 山 県	209,834	78,910	130,924	-	209,834	-	-	-	-	202,076	-
石 川 県	241,965	94,094	147,871	77,825	147,449	16,691	-	-	1,064	6,899	22,757
福 井 県	157,858	-	157,858	144,175	13,683	-	-	5,168	-	149,196	-
山 梨 県	211,797	47,069	164,728	107,829	103,968	-	-	963	913	103,752	-
長 野 県	488,005	82,604	405,401	284,500	174,193	29,312	-	-	10,686	54,405	180,712
岐 阜 県	478,846	287,350	191,496	290,293	148,815	39,738	-	-	-	17,893	327,697
静 岡 県	882,287	391,410	490,877	220,756	568,587	92,944	-	-	-	442,553	350,815
愛 知 県	1,627,477	647,976	979,501	526,823	578,224	522,430	-	-	53,469	665,461	315,348
重 慶 県	402,517	181,111	221,406	165,522	236,995	-	-	-	4,290	6,565	95,637
滋 賀 県	295,640	164,195	131,445	12,985	282,655	-	-	-	-	-	250,073
京 都 府	587,061	496,298	90,763	56,309	530,752	-	-	-	901	-	582,164
大 阪 府	2,122,050	2,061,755	60,295	-	2,091,385	30,665	-	-	-	-	1,699,248
兵 庫 県	1,241,388	829,713	411,675	220,571	1,020,817	-	-	-	8,437	117,172	800,105
奈 良 県	330,614	115,265	215,349	57,150	264,574	8,890	-	94	3,517	187,258	105,249
和 歌 山 県	267,846	89,535	178,311	168,488	99,358	-	-	-	-	35,227	156,071
鳥 取 県	125,725	81,825	43,900	125,725	-	-	-	3,756	-	64,545	43,316
島 根 県	138,672	105,435	33,237	1,660	137,012	-	-	-	-	-	72,508
岡 山 県	414,393	285,718	128,675	20,157	394,236	-	-	-	15,110	81,393	123,946
広 島 県	595,418	326,046	269,372	163,619	431,799	-	-	-	-	244,725	244,106
山 口 県	311,758	259,857	51,901	29,238	282,520	-	-	-	-	12,223	292,494
徳 島 県	166,155	66,851	99,304	114,364	51,791	-	-	-	18,794	71,205	15,060
香 川 県	215,801	88,776	127,025	215,801	-	-	-	7,995	29,906	169,363	724
愛 媛 県	333,767	180,379	153,388	166,977	166,790	-	-	-	-	104,847	142,922
高 知 県	182,533	70,496	112,037	106,703	75,830	-	-	86	1,064	71,484	72,745
福 岡 県	1,160,421	618,985	541,436	81,280	1,061,299	17,842	-	-	28,117	139,200	865,340
佐 賀 県	187,722	-	187,722	-	187,722	-	-	-	-	-	187,722
長 崎 県	349,348	35,810	313,538	74,361	274,987	-	-	-	-	60,302	214,401
熊 本 県	450,908	169,622	281,286	47,648	388,672	14,588	-	-	-	87,678	282,404
大 分 県	265,889	-	265,889	709	265,180	-	-	-	-	23,098	186,321
宮 崎 県	285,454	-	285,454	165,691	119,763	-	-	-	-	122,604	162,850
鹿 児 島 県	405,880	-	405,880	219,026	186,854	-	-	130	51,220	127,582	175,211
沖 縄 県	426,984	44,307	382,677	129,384	297,600	-	-	148	1,425	290,955	94,973
医 師	305,100	305,100	-	-	-	-	305,100	23,321	2,298	-	-
歯 科 医 師	268,601	268,601	-	-	4,008	13,010	251,583	-	-	-	-
薬 剤 師	42,548	42,548	-	-	1,635	-	40,913	-	-	-	1,605
一 般 業 種	339,196	338,602	-	-	-	-	338,602	34,647	3,907	-	-
建 設 関 係	1,428,765	1,428,765	-	-	-	-	1,428,765	-	-	-	-
全 国 土 木	410,776	410,776	-	-	-	-	410,776	-	-	-	-
市 町 村	29,548,785	13,774,103	15,774,682	5,814,240	15,540,699	8,193,846	-	35,301	366,563	8,696,791	14,154,232
組 合	2,794,986	2,794,392	594	-	5,643	13,010	2,776,333	57,968	6,205	-	1,605
合 計	32,343,771	16,568,495	15,775,276	5,814,240	15,546,342	8,206,856	2,776,333	93,269	372,768	8,696,791	14,155,837

一均一賦課保険者被保険者数一

回数		者 賦課限度額		者 所得割の算定基礎					者 資産割の算定基礎		
12回	その他	19万円	19万円未満	旧ただし書き方式	本文方式	市町村 民税の 所得割額	市町村 民税額	その他	固定資産 税額	固定資産税 額のうち土 地・家屋分	その他
-	-	-	-	-	-	-	-	-	-	-	-
-	141,882	1,044,375	155,253	1,199,628	-	-	-	-	4,471	204,150	-
-	127,888	339,969	-	339,969	-	-	-	-	-	144,827	-
-	9,478	287,167	-	287,167	-	-	-	-	23,936	114,931	-
33,111	41,695	503,244	-	503,244	-	-	-	-	-	232,374	-
-	91,732	231,094	-	231,094	-	-	-	-	-	23,151	-
-	53,924	240,462	-	240,462	-	-	-	-	16,483	167,967	-
-	157,245	449,950	-	449,950	-	-	-	-	3,647	79,222	-
-	231,862	748,326	12,281	760,607	-	-	-	-	-	291,248	-
-	-	278,167	220,180	498,347	-	-	-	-	-	306,581	-
19,619	132,246	500,126	-	500,126	-	-	-	-	-	138,205	-
-	304,736	745,223	1,017,549	1,762,772	-	-	-	-	-	-	-
-	198,196	1,475,107	35,423	1,510,530	-	-	-	-	-	2,814	-
-	624,526	3,037,550	167,377	3,204,927	-	-	-	-	-	9,000	-
25,511	76,658	2,005,905	-	2,005,905	-	-	-	-	-	49,301	-
346,071	87,338	492,044	-	492,044	-	-	-	-	-	6,363	-
-	7,758	194,154	15,680	209,834	-	-	-	-	-	-	-
162,275	48,970	98,321	143,644	241,965	-	-	-	-	-	77,825	-
-	3,494	157,858	-	157,858	-	-	-	-	-	144,175	-
4,198	101,971	211,797	-	211,797	-	-	-	-	-	107,829	-
76,515	165,687	488,005	-	488,005	-	-	-	-	-	284,500	-
102,843	30,413	478,846	-	478,846	-	-	-	-	-	290,293	-
-	88,919	870,262	12,025	882,287	-	-	-	-	-	220,756	-
521,202	71,997	1,481,007	146,470	1,627,477	-	-	-	-	24,537	502,286	-
23,582	272,443	374,305	28,212	402,517	-	-	-	-	19,701	145,821	-
34,014	11,553	295,640	-	295,640	-	-	-	-	-	12,985	-
3,996	-	587,061	-	587,061	-	-	-	-	-	56,309	-
378,177	44,625	1,974,805	147,245	2,122,050	-	-	-	-	-	-	-
-	315,674	1,230,702	10,686	1,241,388	-	-	-	-	-	220,571	-
-	34,496	276,243	54,371	330,614	-	-	-	-	-	57,150	-
1,173	75,375	267,846	-	267,846	-	-	-	-	2,752	165,736	-
-	14,108	125,725	-	125,725	-	-	-	-	3,557	122,168	-
17,182	48,982	138,672	-	138,672	-	-	-	-	604	1,056	-
-	193,944	414,393	-	414,393	-	-	-	-	-	20,157	-
2,779	103,808	595,418	-	595,418	-	-	-	-	-	163,619	-
-	7,041	311,758	-	311,758	-	-	-	-	-	29,238	-
51,791	9,305	166,155	-	166,155	-	-	-	-	-	114,364	-
-	7,813	215,801	-	215,801	-	-	-	-	-	215,801	-
-	85,998	333,767	-	333,767	-	-	-	-	-	166,977	-
1,384	35,770	182,533	-	182,533	-	-	-	-	-	106,703	-
-	127,764	1,160,421	-	1,160,421	-	-	-	-	-	81,280	-
-	-	187,722	-	187,722	-	-	-	-	-	-	-
64,208	10,437	349,348	-	349,348	-	-	-	-	-	74,361	-
39,628	41,198	450,908	-	450,908	-	-	-	-	4,890	42,758	-
48,837	7,633	265,889	-	265,889	-	-	-	-	-	709	-
-	-	285,454	-	285,454	-	-	-	-	-	165,691	-
-	51,737	405,880	-	405,880	-	-	-	-	-	219,026	-
-	39,483	426,984	-	426,984	-	-	-	-	-	129,384	-
279,481	-	•	•	•	•	•	•	•	•	•	•
268,601	-	•	•	•	•	•	•	•	•	•	•
40,943	-	•	•	•	•	•	•	•	•	•	•
300,048	-	•	•	•	•	•	•	•	•	•	•
1,428,765	-	•	•	•	•	•	•	•	•	•	•
410,776	-	•	•	•	•	•	•	•	•	•	•
1,958,096	4,337,802	27,382,389	2,166,396	29,548,785	-	-	-	-	104,578	5,709,662	-
2,729,208	-	•	•	•	•	•	•	•	•	•	•
4,687,304	4,337,802	27,382,389	2,166,396	29,548,785	-	-	-	-	104,578	5,709,662	-

第15-3表 都道府県、業種別保険料（税）賦課方式等の状況（介護納付金分）

	保険者数 (年度末 現在)	均一・不均一賦課の別			均								
		均一賦課	不均一賦課	賦課方式別 地域数	保険料・税の別		保 険 料 (税) 賦 課 方 式				保 険 料		
					保 険 料	保 険 税	4 方 式	3 方 式	2 方 式	そ の 他	4 回	6 回	
		保険者	保険者	地域	保険者	保険者	保険者	保険者	保険者	保険者	保険者	保険者	保険者
北海道	157	155	2	22	21	134	89	49	17	-	12	31	
青森県	40	40	-	-	1	39	29	5	6	-	3	5	
岩手県	33	33	-	-	-	33	26	6	1	-	-	3	
宮城県	35	35	-	-	1	34	26	7	2	-	-	1	
秋田県	25	25	-	-	-	25	10	13	2	-	1	4	
山形県	32	32	-	-	1	31	30	-	2	-	-	-	
福島県	59	59	-	-	-	59	29	29	1	-	1	10	
茨城県	44	44	-	-	1	43	17	7	20	-	-	1	
栃木県	25	25	-	-	-	25	16	7	2	-	-	-	
群馬県	35	35	-	-	-	35	17	17	1	-	-	1	
埼玉県	63	63	-	-	-	63	-	-	63	-	-	2	
千葉県	54	54	-	-	11	43	1	7	46	-	-	1	
東京都	62	62	-	-	25	37	9	2	51	-	5	-	
神奈川県	33	33	-	-	14	19	8	21	4	-	-	1	
新潟県	30	30	-	-	3	27	-	-	30	-	-	-	
富山県	15	15	-	-	1	14	-	15	-	-	-	-	
石川県	19	19	-	-	1	18	5	8	6	-	-	1	
福井県	17	17	-	-	-	17	15	2	-	-	1	-	
山梨県	27	27	-	-	2	25	20	7	-	-	1	3	
長野県	77	77	-	-	2	75	71	6	-	-	-	6	
岐阜県	42	42	-	-	14	28	28	5	9	-	-	-	
静岡県	35	35	-	-	3	32	17	5	13	-	-	-	
愛知県	54	54	-	-	6	48	34	18	2	-	-	5	
三重県	29	29	-	-	10	19	22	7	-	-	-	2	
滋賀県	19	19	-	-	5	14	5	14	-	-	-	-	
京都府	26	26	-	-	10	16	10	16	-	-	-	1	
大阪府	43	43	-	-	39	4	-	32	11	-	-	-	
兵庫県	41	41	-	-	8	33	18	21	2	-	-	2	
奈良県	39	39	-	-	3	36	14	17	7	1	1	2	
和歌山県	30	30	-	-	3	27	26	3	1	-	-	-	
鳥取県	19	19	-	-	3	16	19	-	-	-	2	-	
島根県	19	19	-	-	10	9	3	16	-	-	-	-	
岡山県	27	27	-	-	4	23	4	22	1	-	-	3	
広島県	23	23	-	-	4	19	18	5	-	-	-	-	
山口県	19	19	-	-	10	9	4	14	1	-	-	-	
徳島県	24	24	-	-	2	22	20	1	3	-	-	5	
香川県	17	17	-	-	1	16	17	-	-	-	1	5	
愛媛県	20	20	-	-	4	16	14	6	-	-	-	-	
高知県	34	34	-	-	1	33	26	2	6	-	1	1	
福岡県	60	60	-	-	3	57	12	29	19	-	-	1	
佐賀県	20	20	-	-	-	20	-	20	-	-	-	-	
長崎県	21	21	-	-	2	19	8	13	-	-	-	-	
熊本県	45	45	-	-	1	44	15	19	11	-	-	-	
大分県	18	18	-	-	-	18	1	17	-	-	-	-	
宮崎県	26	26	-	-	-	26	19	5	2	-	-	-	
鹿児島県	43	43	-	-	-	43	31	12	-	-	1	11	
沖縄県	41	41	-	-	1	40	30	11	-	-	1	3	
医師	47	47	-	-	47	-	-	-	-	47	4	1	
歯科医師	27	27	-	-	27	-	-	1	1	25	-	-	
薬剤師	18	18	-	-	18	-	-	-	-	18	-	-	
一般業種	39	39	-	-	38	1	-	-	-	39	1	1	
建設関係	32	32	-	-	32	-	-	-	-	32	-	-	
全国土木	1	1	-	-	1	-	-	-	-	1	-	-	
市町村	1,716	1,714	2	22	231	1,483	833	538	342	1	31	111	
組合	164	164	-	-	163	1	-	1	1	162	5	2	
合計	1,880	1,878	2	22	394	1,484	833	539	343	163	36	113	

— 保険者数 —

(税) 徴 収 回 数				賦 課 限 度 額		課 得 割 の 算 定 基 礎					資 産 割 の 算 定 基 礎		
8 回	10 回	12 回	そ の 他	16 万 円	16 万 円 未 満	旧 た だ し 書 き 方 式	本 文 方 式	市 町 村 民 税 の 所 得 割 額	市 町 村 税 額	そ の 他	固 定 資 産 税	固 定 資 産 税 額 の う ち 土 地 ・ 家 屋 分	そ の 他
保 険 者	保 険 者	保 険 者	保 険 者	保 険 者	保 険 者	保 険 者	保 険 者	保 険 者	保 険 者	保 険 者	保 険 者	保 険 者	保 険 者
40	27	-	45	149	6	155	-	-	-	-	2	87	-
19	-	-	13	40	-	40	-	-	-	-	-	29	-
29	-	-	1	33	-	33	-	-	-	-	2	24	-
5	21	3	5	35	-	35	-	-	-	-	-	26	-
14	1	-	5	25	-	25	-	-	-	-	-	10	-
20	2	-	10	32	-	32	-	-	-	-	2	28	-
39	-	-	9	59	-	59	-	-	-	-	3	26	-
27	3	-	13	44	-	44	-	-	-	-	-	17	-
24	1	-	-	14	11	25	-	-	-	-	-	16	-
20	1	2	11	35	-	35	-	-	-	-	-	17	-
48	3	-	10	48	15	63	-	-	-	-	-	-	-
37	8	-	8	50	4	54	-	-	-	-	-	1	-
23	24	-	10	60	2	62	-	-	-	-	-	9	-
1	26	2	3	33	-	33	-	-	-	-	-	8	-
2	6	17	5	30	-	30	-	-	-	-	-	-	-
14	-	-	1	13	2	15	-	-	-	-	-	-	-
2	2	9	5	17	2	19	-	-	-	-	-	5	-
15	-	-	1	17	-	17	-	-	-	-	-	15	-
13	-	1	9	27	-	27	-	-	-	-	-	20	-
7	33	19	12	77	-	77	-	-	-	-	-	71	-
4	22	12	4	42	-	42	-	-	-	-	-	28	-
22	4	-	9	35	-	35	-	-	-	-	-	17	-
26	12	5	6	51	3	54	-	-	-	-	3	31	-
1	7	6	13	29	-	29	-	-	-	-	3	19	-
-	15	3	1	19	-	19	-	-	-	-	-	5	-
-	24	1	-	26	-	26	-	-	-	-	-	10	-
-	20	19	4	37	6	43	-	-	-	-	-	-	-
12	9	-	18	41	-	41	-	-	-	-	-	18	-
26	4	-	6	38	1	39	-	-	-	-	-	15	-
4	12	2	12	30	-	30	-	-	-	-	1	25	-
12	3	-	2	19	-	19	-	-	-	-	2	17	-
-	5	11	3	19	-	19	-	-	-	-	1	2	-
10	8	-	6	27	-	27	-	-	-	-	-	4	-
13	3	1	6	23	-	23	-	-	-	-	-	18	-
3	14	-	2	19	-	19	-	-	-	-	-	4	-
16	1	1	1	24	-	24	-	-	-	-	-	20	-
8	1	-	2	17	-	17	-	-	-	-	-	17	-
5	7	-	8	20	-	20	-	-	-	-	-	14	-
19	4	1	8	34	-	34	-	-	-	-	-	26	-
19	26	-	14	60	-	60	-	-	-	-	-	12	-
-	20	-	-	20	-	20	-	-	-	-	-	-	-
5	11	4	1	21	-	21	-	-	-	-	-	8	-
16	22	3	4	45	-	45	-	-	-	-	2	13	-
3	9	5	1	18	-	18	-	-	-	-	-	1	-
16	10	-	-	26	-	26	-	-	-	-	-	19	-
17	8	-	6	43	-	43	-	-	-	-	-	31	-
28	2	-	7	41	-	41	-	-	-	-	-	30	-
-	-	42	-	•	•	•	•	•	•	•	•	•	•
-	-	27	-	•	•	•	•	•	•	•	•	•	•
-	1	17	-	•	•	•	•	•	•	•	•	•	•
-	-	36	1	•	•	•	•	•	•	•	•	•	•
-	-	32	-	•	•	•	•	•	•	•	•	•	•
-	-	1	-	•	•	•	•	•	•	•	•	•	•
684	441	127	320	1,662	52	1,714	-	-	-	-	21	813	-
-	1	155	1	•	•	•	•	•	•	•	•	•	•
684	442	282	321	1,662	52	1,714	-	-	-	-	21	813	-

第15-3表 都道府県、業種別保険料（税）賦課方式等の状況（介護納付金分）

	不						均					
	保険料・税の別		保 険 料（税） 賦 課 方 式				保 険 料（税） 徴 収 回					
	保 険 料	保 険 税	4 方 式	3 方 式	2 方 式	そ の 他	4 回	6 回	8 回	10 回	12 回	
	地域	地域	地域	地域	地域	地域	地域	地域	地域	地域	地域	地域
北海道	-	22	16	5	1	-	6	2	9	1	-	
青森県	-	-	-	-	-	-	-	-	-	-	-	
岩手県	-	-	-	-	-	-	-	-	-	-	-	
宮城県	-	-	-	-	-	-	-	-	-	-	-	
秋田県	-	-	-	-	-	-	-	-	-	-	-	
山形県	-	-	-	-	-	-	-	-	-	-	-	
福島県	-	-	-	-	-	-	-	-	-	-	-	
茨城県	-	-	-	-	-	-	-	-	-	-	-	
栃木県	-	-	-	-	-	-	-	-	-	-	-	
群馬県	-	-	-	-	-	-	-	-	-	-	-	
埼玉県	-	-	-	-	-	-	-	-	-	-	-	
千葉県	-	-	-	-	-	-	-	-	-	-	-	
東京都	-	-	-	-	-	-	-	-	-	-	-	
神奈川県	-	-	-	-	-	-	-	-	-	-	-	
新潟県	-	-	-	-	-	-	-	-	-	-	-	
富山県	-	-	-	-	-	-	-	-	-	-	-	
石川県	-	-	-	-	-	-	-	-	-	-	-	
福井県	-	-	-	-	-	-	-	-	-	-	-	
山梨県	-	-	-	-	-	-	-	-	-	-	-	
長野県	-	-	-	-	-	-	-	-	-	-	-	
岐阜県	-	-	-	-	-	-	-	-	-	-	-	
静岡県	-	-	-	-	-	-	-	-	-	-	-	
愛知県	-	-	-	-	-	-	-	-	-	-	-	
三重県	-	-	-	-	-	-	-	-	-	-	-	
滋賀県	-	-	-	-	-	-	-	-	-	-	-	
京都府	-	-	-	-	-	-	-	-	-	-	-	
大阪府	-	-	-	-	-	-	-	-	-	-	-	
兵庫県	-	-	-	-	-	-	-	-	-	-	-	
奈良県	-	-	-	-	-	-	-	-	-	-	-	
和歌山県	-	-	-	-	-	-	-	-	-	-	-	
鳥取県	-	-	-	-	-	-	-	-	-	-	-	
島根県	-	-	-	-	-	-	-	-	-	-	-	
岡山県	-	-	-	-	-	-	-	-	-	-	-	
広島県	-	-	-	-	-	-	-	-	-	-	-	
山口県	-	-	-	-	-	-	-	-	-	-	-	
徳島県	-	-	-	-	-	-	-	-	-	-	-	
香川県	-	-	-	-	-	-	-	-	-	-	-	
愛媛県	-	-	-	-	-	-	-	-	-	-	-	
高知県	-	-	-	-	-	-	-	-	-	-	-	
福岡県	-	-	-	-	-	-	-	-	-	-	-	
佐賀県	-	-	-	-	-	-	-	-	-	-	-	
長崎県	-	-	-	-	-	-	-	-	-	-	-	
熊本県	-	-	-	-	-	-	-	-	-	-	-	
大分県	-	-	-	-	-	-	-	-	-	-	-	
宮崎県	-	-	-	-	-	-	-	-	-	-	-	
鹿児島県	-	-	-	-	-	-	-	-	-	-	-	
沖縄県	-	-	-	-	-	-	-	-	-	-	-	
医師	-	-	-	-	-	-	-	-	-	-	-	
歯科医師	-	-	-	-	-	-	-	-	-	-	-	
薬剤師	-	-	-	-	-	-	-	-	-	-	-	
一般業種	-	-	-	-	-	-	-	-	-	-	-	
建設関係	-	-	-	-	-	-	-	-	-	-	-	
全国土木	-	-	-	-	-	-	-	-	-	-	-	
市 町 村	-	22	16	5	1	-	6	2	9	1	-	
組 合	-	-	-	-	-	-	-	-	-	-	-	
合 計	-	22	16	5	1	-	6	2	9	1	-	



第15-3表 都道府県、業種別保険料（税）賦課方式等の状況（介護納付金分）

	世帯										
	計	保険料・税の別		保険料（税）賦課方式				保険料（税）徴収			
		保険料	保険税	4方式	3方式	2方式	その他	4回	6回	8回	10回
北海道	769,749	505,165	264,584	112,794	584,172	72,783	-	5,332	30,408	92,226	560,473
青森県	207,245	28,009	179,236	83,639	69,049	54,557	-	1,137	8,043	120,521	-
岩手県	178,906	-	178,906	85,083	92,177	1,646	-	-	5,631	167,426	-
宮城県	310,792	137,378	173,414	134,665	163,230	12,897	-	-	2,127	12,914	251,259
秋田県	144,658	-	144,658	13,417	116,214	15,027	-	599	5,151	78,920	841
山形県	144,564	3,181	141,383	109,901	-	34,663	-	-	-	98,537	13,676
福島県	273,715	-	273,715	47,978	223,273	2,464	-	85	8,287	166,460	-
茨城県	449,893	23,803	426,090	108,875	107,209	233,809	-	-	2,624	272,675	37,708
栃木県	296,053	-	296,053	176,209	104,881	14,963	-	-	-	284,925	11,128
群馬県	297,743	-	297,743	80,961	166,708	50,074	-	-	190	204,937	1,505
埼玉県	1,094,373	-	1,094,373	-	-	1,094,373	-	-	15,253	814,046	76,644
千葉県	947,367	510,276	437,091	1,669	156,203	789,495	-	-	1,621	395,169	426,198
東京都	2,191,842	1,609,471	582,371	6,233	80,364	2,105,245	-	1,880	-	368,789	1,404,857
神奈川県	1,286,715	965,986	320,729	30,428	556,013	700,274	-	-	1,588	1,796	1,220,009
新潟県	304,160	142,220	161,940	-	-	304,160	-	-	-	5,332	30,699
富山県	134,932	52,098	82,834	-	134,932	-	-	-	-	129,980	-
石川県	152,482	60,405	92,077	23,319	101,217	27,946	-	-	605	4,339	14,290
福井県	97,504	-	97,504	87,476	10,028	-	-	3,184	-	92,308	-
山梨県	127,272	29,743	97,529	60,087	67,185	-	-	556	542	61,148	-
長野県	297,444	51,747	245,697	161,542	135,902	-	-	-	5,619	33,017	111,007
岐阜県	284,825	173,402	111,423	167,451	84,964	32,410	-	-	-	10,184	195,113
静岡県	542,436	243,638	298,798	128,997	158,655	254,784	-	-	-	271,168	217,736
愛知県	1,001,167	417,778	583,389	288,787	371,299	341,081	-	-	31,104	395,437	190,639
三重県	250,138	113,642	136,496	101,299	148,839	-	-	-	2,613	3,603	59,680
滋賀県	178,354	99,623	78,731	7,513	170,841	-	-	-	-	-	151,162
京都府	374,229	320,857	53,372	33,765	340,464	-	-	-	547	-	371,258
大阪府	1,336,160	1,301,460	34,700	-	943,653	392,507	-	-	-	-	1,080,224
兵庫県	779,660	529,637	250,023	133,119	581,547	64,994	-	-	4,903	71,444	511,529
奈良県	197,683	70,356	127,327	32,991	82,158	82,261	273	58	1,998	109,885	64,934
和歌山県	158,965	55,943	103,022	97,101	61,780	84	-	-	-	19,407	95,283
鳥取県	78,262	51,817	26,445	78,262	-	-	-	2,287	-	40,060	27,100
島根県	89,368	67,814	21,554	1,121	88,247	-	-	-	-	-	47,623
岡山県	261,613	181,071	80,542	12,675	240,230	8,708	-	-	9,559	50,817	76,568
広島県	379,937	209,162	170,775	104,248	275,689	-	-	-	-	154,936	155,771
山口県	202,751	169,357	33,394	18,970	181,328	2,453	-	-	-	7,917	190,290
徳島県	103,307	42,118	61,189	98,181	1,322	3,804	-	-	11,765	43,960	8,845
香川県	135,438	56,346	79,092	135,438	-	-	-	4,958	18,813	106,283	459
愛媛県	209,231	114,777	94,454	102,525	106,706	-	-	-	-	63,770	91,096
高知県	115,784	46,021	69,763	63,804	49,321	2,659	-	61	746	43,968	47,499
福岡県	726,324	402,185	324,139	30,041	480,884	215,399	-	-	18,008	85,321	548,374
佐賀県	109,838	-	109,838	-	109,838	-	-	-	-	-	109,838
長崎県	213,215	21,692	191,523	35,352	177,863	-	-	-	-	32,989	134,844
熊本県	267,708	103,747	163,961	25,246	99,457	143,005	-	-	-	50,597	169,125
大分県	167,952	-	167,952	422	167,530	-	-	-	-	14,291	119,394
宮崎県	174,972	-	174,972	81,584	70,210	23,178	-	-	-	73,825	101,147
鹿児島県	254,456	-	254,456	135,605	118,851	-	-	79	31,819	79,246	111,279
沖縄県	242,405	24,205	218,200	76,521	165,884	-	-	87	890	162,802	56,901
医師	185,717	185,717	-	-	-	-	185,717	14,146	960	-	-
歯科医師	167,127	167,127	-	-	2,417	7,963	156,747	-	-	-	-
薬剤師	28,953	28,953	-	-	-	-	28,953	-	-	-	1,007
一般業種	191,884	191,596	-	-	-	-	191,596	17,769	1,916	-	-
建設関係	655,934	655,934	-	-	-	-	655,934	-	-	-	-
全国土木	189,782	189,782	-	-	-	-	189,782	-	-	-	-
市町村	18,543,587	8,936,130	9,607,457	3,315,294	8,146,317	7,081,703	273	20,303	220,454	5,297,375	9,094,005
組合	1,419,397	1,419,109	288	-	2,417	7,963	1,409,017	31,915	2,876	-	1,007
合計	19,962,984	10,355,239	9,607,745	3,315,294	8,148,734	7,089,666	1,409,290	52,218	223,330	5,297,375	9,095,012



—均一賦課保険者世帯数—

数											
回数		賦課限度額		所得割の算定基礎					資産割の算定基礎		
12回	その他	16万円	16万円未満	旧ただし書き方式	本文方式	市町村 民税の 所得割額	市町村 民税額	その他	固定資産 税額	固定資産税 額のうち土 地・家屋分	その他
世帯	世帯	世帯	世帯	世帯	世帯	世帯	世帯	世帯	世帯	世帯	世帯
-	81,310	688,171	81,578	769,749	-	-	-	-	2,747	110,047	-
-	77,544	207,245	-	207,245	-	-	-	-	-	83,639	-
-	5,849	178,906	-	178,906	-	-	-	-	14,948	70,135	-
20,655	23,837	310,792	-	310,792	-	-	-	-	-	134,665	-
-	59,147	144,658	-	144,658	-	-	-	-	-	13,417	-
-	32,351	144,564	-	144,564	-	-	-	-	9,633	100,268	-
-	98,883	273,715	-	273,715	-	-	-	-	2,141	45,837	-
-	136,886	449,893	-	449,893	-	-	-	-	-	108,875	-
-	-	192,532	103,521	296,053	-	-	-	-	-	176,209	-
11,491	79,620	297,743	-	297,743	-	-	-	-	-	80,961	-
-	188,430	734,547	359,826	1,094,373	-	-	-	-	-	-	-
-	124,379	927,434	19,933	947,367	-	-	-	-	-	1,669	-
-	416,316	2,158,340	33,502	2,191,842	-	-	-	-	-	6,233	-
15,739	47,583	1,286,715	-	1,286,715	-	-	-	-	-	30,428	-
213,231	54,898	304,160	-	304,160	-	-	-	-	-	-	-
-	4,952	126,698	8,234	134,932	-	-	-	-	-	-	-
102,415	30,833	139,777	12,705	152,482	-	-	-	-	-	23,319	-
-	2,012	97,504	-	97,504	-	-	-	-	-	87,476	-
2,497	62,529	127,272	-	127,272	-	-	-	-	-	60,087	-
47,021	100,780	297,444	-	297,444	-	-	-	-	-	161,542	-
61,810	17,718	284,825	-	284,825	-	-	-	-	-	167,451	-
-	53,532	542,436	-	542,436	-	-	-	-	-	128,997	-
340,581	43,406	971,006	30,161	1,001,167	-	-	-	-	14,606	274,181	-
14,516	169,726	250,138	-	250,138	-	-	-	-	11,660	89,639	-
20,238	6,954	178,354	-	178,354	-	-	-	-	-	7,513	-
2,424	-	374,229	-	374,229	-	-	-	-	-	33,765	-
228,371	27,565	1,236,634	99,526	1,336,160	-	-	-	-	-	-	-
-	191,784	779,660	-	779,660	-	-	-	-	-	133,119	-
-	20,808	179,843	17,840	197,683	-	-	-	-	-	33,264	-
742	43,533	158,965	-	158,965	-	-	-	-	1,681	95,420	-
-	8,815	78,262	-	78,262	-	-	-	-	2,156	76,106	-
11,316	30,429	89,368	-	89,368	-	-	-	-	402	719	-
-	124,669	261,613	-	261,613	-	-	-	-	-	12,675	-
1,743	67,487	379,937	-	379,937	-	-	-	-	-	104,248	-
-	4,544	202,751	-	202,751	-	-	-	-	-	18,970	-
33,273	5,464	103,307	-	103,307	-	-	-	-	-	98,181	-
-	4,925	135,438	-	135,438	-	-	-	-	-	135,438	-
-	54,365	209,231	-	209,231	-	-	-	-	-	102,525	-
867	22,643	115,784	-	115,784	-	-	-	-	-	63,804	-
-	74,621	726,324	-	726,324	-	-	-	-	-	30,041	-
-	-	109,838	-	109,838	-	-	-	-	-	-	-
39,387	5,995	213,215	-	213,215	-	-	-	-	-	35,352	-
23,208	24,778	267,708	-	267,708	-	-	-	-	2,881	22,365	-
29,609	4,658	167,952	-	167,952	-	-	-	-	-	422	-
-	-	174,972	-	174,972	-	-	-	-	-	81,584	-
-	32,033	254,456	-	254,456	-	-	-	-	-	135,605	-
-	21,725	242,405	-	242,405	-	-	-	-	-	76,521	-
170,611	-	•	•	•	•	•	•	•	•	•	•
167,127	-	•	•	•	•	•	•	•	•	•	•
27,946	-	•	•	•	•	•	•	•	•	•	•
171,911	-	•	•	•	•	•	•	•	•	•	•
655,934	-	•	•	•	•	•	•	•	•	•	•
189,782	-	•	•	•	•	•	•	•	•	•	•
1,221,134	2,690,316	17,776,761	766,826	18,543,587	-	-	-	-	62,855	3,252,712	-
1,383,599	-	•	•	•	•	•	•	•	•	•	•
2,604,733	2,690,316	17,776,761	766,826	18,543,587	-	-	-	-	62,855	3,252,712	-

第15-3表 都道府県、業種別保険料（税）賦課方式等の状況（介護納付金分）

	被 保 険 料 (税) 賦 課 方 式 等 の 状 況 (介 護 納 付 金 分)										
	計	保険料・税の別		保 険 料 (税) 賦 課 方 式				保 険 料 (税) 徴 収			
		保 険 料	保 険 税	4 方 式	3 方 式	2 方 式	そ の 他	4 回	6 回	8 回	10 回
北海道	1,199,628	753,539	446,089	197,448	888,733	113,447	-	9,885	54,363	155,171	838,327
青森県	339,969	46,573	293,396	142,826	111,342	85,801	-	1,965	13,710	196,406	-
岩手県	287,167	-	287,167	138,867	145,732	2,568	-	-	9,638	268,051	-
宮城県	503,244	211,241	292,003	228,013	253,749	21,482	-	-	3,712	22,410	402,316
秋田県	231,094	-	231,094	23,151	183,360	24,583	-	1,886	8,416	127,810	1,250
山形県	240,462	5,613	234,849	184,450	-	56,012	-	-	-	164,504	22,034
福島県	449,950	-	449,950	82,869	363,034	4,047	-	170	14,514	278,021	-
茨城県	760,607	36,515	724,092	189,673	176,591	394,343	-	-	4,266	463,490	60,989
栃木県	498,347	-	498,347	299,552	172,541	26,254	-	-	-	478,934	19,413
群馬県	500,126	-	500,126	138,205	279,970	81,951	-	-	309	344,806	3,146
埼玉県	1,762,772	-	1,762,772	-	-	1,762,772	-	-	23,430	1,310,483	124,123
千葉県	1,510,530	797,728	712,802	2,814	244,093	1,263,623	-	-	2,546	647,040	662,748
東京都	3,204,927	2,302,476	902,451	9,812	127,199	3,067,916	-	3,055	-	568,584	2,008,762
神奈川県	2,005,905	1,490,984	514,921	49,301	889,133	1,067,471	-	-	2,746	2,922	1,898,068
新潟県	492,044	228,042	264,002	-	-	492,044	-	-	-	8,498	50,137
富山県	209,834	78,910	130,924	-	209,834	-	-	-	-	202,076	-
石川県	241,965	94,094	147,871	36,879	160,468	44,618	-	-	1,064	6,899	22,757
福井県	157,858	-	157,858	141,922	15,936	-	-	5,168	-	149,196	-
山梨県	211,797	47,069	164,728	101,720	110,077	-	-	963	913	103,752	-
長野県	488,005	82,604	405,401	268,603	219,402	-	-	-	10,686	54,405	180,712
岐阜県	478,846	287,350	191,496	282,282	140,683	55,881	-	-	-	17,893	327,697
静岡県	882,287	391,410	490,877	212,296	260,249	409,742	-	-	-	442,553	350,815
愛知県	1,627,477	647,976	979,501	489,591	615,456	522,430	-	-	53,469	665,461	315,348
三重県	402,517	181,111	221,406	165,522	236,995	-	-	-	4,290	6,565	95,637
滋賀県	295,640	164,195	131,445	12,985	282,655	-	-	-	-	-	250,073
京都府	587,061	496,298	90,763	56,309	530,752	-	-	-	901	-	582,164
大阪府	2,122,050	2,061,755	60,295	-	1,493,045	629,005	-	-	-	-	1,699,248
兵庫県	1,241,388	829,713	411,675	220,571	918,705	102,112	-	-	8,437	117,172	800,105
奈良県	330,614	115,265	215,349	56,716	138,349	135,115	434	94	3,517	187,258	105,249
和歌山県	267,846	89,535	178,311	168,364	99,358	124	-	-	-	35,227	156,071
鳥取県	125,725	81,825	43,900	125,725	-	-	-	3,756	-	64,545	43,316
島根県	138,672	105,435	33,237	1,660	137,012	-	-	-	-	-	72,508
岡山県	414,393	285,718	128,675	20,157	379,649	14,587	-	-	15,110	81,393	123,946
広島県	595,418	326,046	269,372	163,619	431,799	-	-	-	-	244,725	244,106
山口県	311,758	259,857	51,901	29,238	278,742	3,778	-	-	-	12,223	292,494
徳島県	166,155	66,851	99,304	158,112	2,032	6,011	-	-	18,794	71,205	15,060
香川県	215,801	88,776	127,025	215,801	-	-	-	7,995	29,906	169,363	724
愛媛県	333,767	180,379	153,388	166,977	166,790	-	-	-	-	104,847	142,922
高知県	182,533	70,496	112,037	102,496	75,830	4,207	-	86	1,064	71,484	72,745
福岡県	1,160,421	618,985	541,436	49,814	754,228	356,379	-	-	28,117	139,200	865,340
佐賀県	187,722	-	187,722	-	187,722	-	-	-	-	-	187,722
長崎県	349,348	35,810	313,538	63,924	285,424	-	-	-	-	60,302	214,401
熊本県	450,908	169,622	281,286	43,155	171,176	236,577	-	-	-	87,678	282,404
大分県	265,889	-	265,889	709	265,180	-	-	-	-	23,098	186,321
宮崎県	285,454	-	285,454	134,131	114,185	37,138	-	-	-	122,604	162,850
鹿児島県	405,880	-	405,880	219,026	186,854	-	-	130	51,220	127,582	175,211
沖縄県	426,984	44,307	382,677	133,853	293,131	-	-	148	1,425	290,955	94,973
医師	305,100	305,100	-	-	-	-	305,100	23,321	2,298	-	-
歯科医師	268,601	268,601	-	-	4,008	13,010	251,583	-	-	-	-
薬剤師	42,548	42,548	-	-	-	-	42,548	-	-	-	1,605
一般業種	339,196	338,602	-	-	-	-	338,602	34,647	3,907	-	-
建設関係	1,428,765	1,428,765	-	-	-	-	1,428,765	-	-	-	-
全国土木	410,776	410,776	-	-	-	-	410,776	-	-	-	-
市町村	29,548,785	13,774,103	15,774,682	5,529,138	12,997,195	11,022,018	434	35,301	366,563	8,696,791	14,154,232
組合	2,794,986	2,794,392	594	-	4,008	13,010	2,777,968	57,968	6,205	-	1,605
合計	32,343,771	16,568,495	15,775,276	5,529,138	13,001,203	11,035,028	2,778,402	93,269	372,768	8,696,791	14,155,837

一均一賦課保険者被保険者数一

回数		者 賦課限度額		者 所得割の算定基礎					者 資産割の算定基礎		
12回	その他	16万円	16万円未満	旧ただし書き方式	本文方式	市町村 民税の 所得割額	市町村 民税額	その他	固定資産 税額	固定資産税 額のうち土 地・家屋分	その他
-	-	-	-	-	-	-	-	-	-	-	-
-	141,882	1,074,651	124,977	1,199,628	-	-	-	-	4,471	192,977	-
-	127,888	339,969	-	339,969	-	-	-	-	-	142,826	-
-	9,478	287,167	-	287,167	-	-	-	-	23,936	114,931	-
33,111	41,695	503,244	-	503,244	-	-	-	-	-	228,013	-
-	91,732	231,094	-	231,094	-	-	-	-	-	23,151	-
-	53,924	240,462	-	240,462	-	-	-	-	16,483	167,967	-
-	157,245	449,950	-	449,950	-	-	-	-	3,647	79,222	-
-	231,862	760,607	-	760,607	-	-	-	-	-	189,673	-
-	-	322,395	175,952	498,347	-	-	-	-	-	299,552	-
19,619	132,246	500,126	-	500,126	-	-	-	-	-	138,205	-
-	304,736	1,188,335	574,437	1,762,772	-	-	-	-	-	-	-
-	198,196	1,475,107	35,423	1,510,530	-	-	-	-	-	2,814	-
-	624,526	3,155,167	49,760	3,204,927	-	-	-	-	-	9,812	-
25,511	76,658	2,005,905	-	2,005,905	-	-	-	-	-	49,301	-
346,071	87,338	492,044	-	492,044	-	-	-	-	-	-	-
-	7,758	196,983	12,851	209,834	-	-	-	-	-	-	-
162,275	48,970	222,087	19,878	241,965	-	-	-	-	-	36,879	-
-	3,494	157,858	-	157,858	-	-	-	-	-	141,922	-
4,198	101,971	211,797	-	211,797	-	-	-	-	-	101,720	-
76,515	165,687	488,005	-	488,005	-	-	-	-	-	268,603	-
102,843	30,413	478,846	-	478,846	-	-	-	-	-	282,282	-
-	88,919	882,287	-	882,287	-	-	-	-	-	212,296	-
521,202	71,997	1,577,209	50,268	1,627,477	-	-	-	-	24,537	465,054	-
23,582	272,443	402,517	-	402,517	-	-	-	-	19,701	145,821	-
34,014	11,553	295,640	-	295,640	-	-	-	-	-	12,985	-
3,996	-	587,061	-	587,061	-	-	-	-	-	56,309	-
378,177	44,625	1,951,669	170,381	2,122,050	-	-	-	-	-	-	-
-	315,674	1,241,388	-	1,241,388	-	-	-	-	-	220,571	-
-	34,496	300,782	29,832	330,614	-	-	-	-	-	57,150	-
1,173	75,375	267,846	-	267,846	-	-	-	-	2,752	165,612	-
-	14,108	125,725	-	125,725	-	-	-	-	3,557	122,168	-
17,182	48,982	138,672	-	138,672	-	-	-	-	604	1,056	-
-	193,944	414,393	-	414,393	-	-	-	-	-	20,157	-
2,779	103,808	595,418	-	595,418	-	-	-	-	-	163,619	-
-	7,041	311,758	-	311,758	-	-	-	-	-	29,238	-
51,791	9,305	166,155	-	166,155	-	-	-	-	-	158,112	-
-	7,813	215,801	-	215,801	-	-	-	-	-	215,801	-
-	85,998	333,767	-	333,767	-	-	-	-	-	166,977	-
1,384	35,770	182,533	-	182,533	-	-	-	-	-	102,496	-
-	127,764	1,160,421	-	1,160,421	-	-	-	-	-	49,814	-
-	-	187,722	-	187,722	-	-	-	-	-	-	-
64,208	10,437	349,348	-	349,348	-	-	-	-	-	63,924	-
39,628	41,198	450,908	-	450,908	-	-	-	-	4,890	38,265	-
48,837	7,633	265,889	-	265,889	-	-	-	-	-	709	-
-	-	285,454	-	285,454	-	-	-	-	-	134,131	-
-	51,737	405,880	-	405,880	-	-	-	-	-	219,026	-
-	39,483	426,984	-	426,984	-	-	-	-	-	133,853	-
279,481	-	•	•	•	•	•	•	•	•	•	•
268,601	-	•	•	•	•	•	•	•	•	•	•
40,943	-	•	•	•	•	•	•	•	•	•	•
300,048	-	•	•	•	•	•	•	•	•	•	•
1,428,765	-	•	•	•	•	•	•	•	•	•	•
410,776	-	•	•	•	•	•	•	•	•	•	•
1,958,096	4,337,802	28,305,026	1,243,759	29,548,785	-	-	-	-	104,578	5,424,994	-
2,729,208	-	•	•	•	•	•	•	•	•	•	•
4,687,304	4,337,802	28,305,026	1,243,759	29,548,785	-	-	-	-	104,578	5,424,994	-

第16-1表 都道府県、業種別保険料（税）賦課状況

	一 般 被 保					保 険料（税） 軽 減 額	災 害等による 減 免 額
	保 險 料 （ 税 ） 算 定 額						
	合 計	所 得 割	資 産 割	均 等 割	平 等 割		
	千円	千円	千円	千円	千円	千円	千円
北海道	114,352,482	64,636,769	1,775,188	26,730,232	21,210,293	15,912,956	1,269
青森県	30,407,927	15,795,186	975,724	8,225,816	5,411,201	4,387,083	3,310
岩手県	21,253,713	11,122,473	594,592	5,673,932	3,862,716	2,979,981	517
宮城県	42,931,907	22,525,335	1,413,248	11,800,818	7,192,506	5,508,316	24,353
秋田県	17,862,684	9,114,670	145,174	5,232,362	3,370,478	2,882,024	832
山形県	23,079,613	11,974,938	1,063,330	6,411,600	3,629,745	2,799,305	2,409
福島県	35,406,889	19,521,269	296,171	9,859,912	5,729,537	4,488,524	2,411,451
茨城県	62,419,261	35,022,256	2,081,784	15,743,831	9,571,390	6,537,680	8,667
栃木県	42,663,221	22,296,003	1,917,746	12,584,628	5,864,844	4,884,520	6,277
群馬県	41,761,186	21,501,218	1,730,095	11,981,553	6,548,320	5,150,571	1,660
埼玉県	149,340,251	98,463,980	7,801,326	35,864,488	7,210,457	9,880,658	24,059
千葉県	135,723,294	82,280,741	761,280	33,081,312	19,599,961	12,605,480	9,531
東京都	341,160,907	228,492,213	226,301	110,820,603	1,621,790	25,307,465	13,493
神奈川県	179,165,887	110,683,542	281,963	55,614,776	12,585,606	14,983,167	6,208
新潟県	39,539,942	21,457,372	113,576	11,249,137	6,719,857	5,147,428	3,217
富山県	17,189,145	9,014,493	11,633	5,292,676	2,870,343	2,168,026	623
石川県	22,695,021	11,386,992	910,293	6,370,667	4,027,069	2,905,426	264
福井県	13,308,131	6,180,820	846,225	4,310,994	1,970,092	1,679,848	1,469
山梨県	18,907,998	9,679,995	777,482	5,413,868	3,036,653	2,317,043	1,410
長野県	36,810,854	20,026,509	1,517,269	9,382,275	5,884,801	4,340,179	775
岐阜県	43,737,658	21,523,818	2,753,551	12,547,830	6,912,459	4,842,384	597
静岡県	76,147,572	39,525,056	4,004,587	21,694,321	10,923,608	8,002,243	3,386
愛知県	145,437,894	77,550,513	4,399,832	47,702,968	15,784,581	14,796,204	7,647
三重県	32,641,542	16,201,966	875,322	10,374,385	5,189,869	4,278,943	213
滋賀県	24,789,910	13,096,408	75,762	7,975,116	3,642,624	2,998,654	1,480
京都府	50,015,503	27,651,232	260,857	14,923,633	7,179,781	7,514,548	1,203
大阪府	186,376,787	99,708,842	-	50,160,527	36,507,418	29,340,117	3,292
兵庫県	111,531,511	60,261,691	821,794	33,143,984	17,304,042	15,520,133	1,667
奈良県	28,154,016	14,696,300	390,560	8,370,999	4,696,157	3,923,238	832
和歌山県	22,086,319	10,111,031	1,559,140	6,683,606	3,732,542	3,332,622	4,952
鳥取県	9,069,583	4,170,981	613,253	2,705,355	1,579,994	1,415,548	3,045
島根県	12,549,359	6,634,705	5,074	4,043,534	1,866,046	1,802,610	747
岡山県	32,497,964	16,562,012	108,797	10,660,908	5,166,247	4,914,079	150
広島県	51,846,840	27,842,360	596,644	14,781,710	8,626,126	6,674,687	2,194
山口県	27,598,027	14,385,262	125,967	8,236,796	4,850,002	4,179,767	4,966
徳島県	14,478,432	6,421,106	1,583,365	4,278,422	2,195,539	2,322,674	234
香川県	18,349,084	8,173,155	1,451,986	5,709,642	3,014,301	2,728,424	52
愛媛県	26,524,896	13,051,590	1,118,295	7,781,249	4,573,762	4,633,380	75
高知県	15,100,404	7,633,656	701,955	4,145,470	2,619,323	2,384,278	650
福岡県	92,940,213	49,875,744	578,165	25,996,781	16,489,523	14,359,098	1,824
佐賀県	19,339,890	11,165,007	-	4,541,978	3,632,905	2,470,792	61
長崎県	28,771,525	15,027,436	219,521	8,921,140	4,603,428	4,390,783	1,051
熊本県	41,768,667	22,949,486	345,076	12,267,280	6,206,825	5,978,088	830,208
大分県	22,822,505	11,751,665	4,182	7,097,751	3,968,907	3,925,644	11,266
宮崎県	25,224,540	13,438,591	680,865	7,329,561	3,775,523	3,791,818	303
鹿児島県	28,785,484	14,294,455	939,918	8,254,908	5,296,203	4,916,600	92
沖縄県	30,607,316	17,393,863	821,339	7,398,990	4,993,124	4,463,038	1,516
医師	47,935,462	・	・	・	・	-	4,628
歯科医師	37,819,854	・	・	・	・	-	14,675
薬剤師	7,082,144	・	・	・	・	-	623
一般業種	41,020,355	・	・	・	・	-	-
建設関係	145,346,125	・	・	・	・	-	3,148
全国土木	97,713,597	・	・	・	・	-	-
市町村	2,605,173,754	1,472,274,705	50,276,207	749,374,324	333,248,518	306,766,074	3,405,497
組合	376,917,537	・	・	・	・	-	23,074
合計	2,982,091,291	1,472,274,705	50,276,207	749,374,324	333,248,518	306,766,074	3,428,571

## (医療給付費分)

険 者 分						
その他の 減 免 額	賦課限度額 を超える額	保険料(税) 調 定 額 (賦課期日)	賦課期日以降 増 減 額	保険料(税) 調 定 額 (年 度 末)	課 税 対 象 額	
					所 得 割	資 産 割
千円	千円	千円	千円	千円	千円	千円
490,120	14,653,803	83,294,334	-3,764,617	79,529,715	801,389,801	5,216,545
34,017	2,692,260	23,291,257	-897,269	22,393,988	188,719,191	2,991,254
22,025	1,113,372	17,137,818	-689,013	16,448,805	156,717,626	3,404,036
566,988	3,633,283	33,198,967	-626,696	32,572,271	304,710,113	6,321,631
95,837	930,147	13,953,844	-287,946	13,665,898	105,975,874	693,892
11,222	1,564,639	18,702,038	-1,137,378	17,564,660	141,561,182	5,609,341
16,856	2,396,887	26,093,171	-1,001,269	25,091,903	272,911,450	1,823,294
94,186	5,306,073	50,472,655	-1,303,493	49,169,162	516,658,547	7,962,645
23,785	3,528,183	34,220,456	643,194	34,863,650	323,048,208	10,998,120
32,821	2,947,320	33,628,814	171,697	33,800,511	310,835,605	9,175,819
115,711	19,830,322	119,489,501	-5,140,020	114,349,481	1,392,789,439	29,609,471
312,286	13,209,891	109,586,106	-7,362,569	102,223,537	1,200,667,555	5,060,046
480,196	64,987,492	250,372,261	-7,516,667	242,855,594	3,349,821,121	2,250,721
1,187,048	21,092,655	141,896,809	-4,928,373	136,968,438	1,757,028,160	2,168,232
112,872	2,423,141	31,853,284	-1,390,937	30,462,348	276,755,591	980,484
19,870	939,188	14,061,438	-187,587	13,873,851	126,040,563	116,330
15,894	1,700,419	18,073,018	-255,726	17,817,292	147,603,696	3,431,378
9,610	760,510	10,856,694	-91,607	10,765,087	98,660,724	5,741,906
9,367	1,214,794	15,365,384	-265,053	15,100,331	132,118,608	3,192,151
76,696	2,319,702	30,073,502	129,750	30,203,252	290,458,331	9,765,467
668,837	3,065,345	35,160,495	-881,214	34,279,282	318,742,349	10,770,436
85,212	5,416,462	62,640,269	-2,263,181	60,377,088	654,628,526	18,405,626
1,773,036	14,495,858	114,365,149	-4,516,976	109,848,172	1,307,983,533	22,680,126
159,856	1,891,732	26,310,798	-466,561	25,844,237	249,379,904	4,371,838
61,684	1,600,509	20,127,583	-733,749	19,393,834	184,852,065	372,411
724,133	6,061,779	35,713,840	-700,618	35,013,222	335,908,494	1,379,714
3,781,057	18,429,713	134,822,608	-4,381,973	130,440,636	1,200,180,677	-
1,770,632	6,037,856	88,201,223	-8,159,477	80,041,746	717,260,151	6,428,356
66,062	2,315,626	21,848,258	-536,314	21,311,944	187,130,305	1,447,236
17,920	1,372,981	17,357,844	-282,614	17,075,229	132,659,567	4,425,735
6,738	448,712	7,195,540	383,145	7,578,685	58,240,674	3,112,914
13,333	731,948	10,000,721	-342,397	9,658,324	74,716,275	27,071
66,093	1,959,730	25,557,912	-265,650	25,292,262	222,823,697	537,907
104,824	4,447,262	40,617,873	-786,172	39,831,702	362,497,601	4,141,685
31,435	1,573,848	21,808,011	-371,387	21,436,624	158,074,961	629,146
17,219	1,216,996	10,921,309	-71,063	10,850,246	75,693,818	5,009,040
19,415	1,042,767	14,558,426	75,563	14,633,989	116,196,484	6,573,071
27,060	1,789,810	20,074,571	-325,142	19,749,429	152,595,064	4,217,912
11,292	1,326,980	11,377,204	-171,973	11,205,231	93,851,257	2,383,050
665,295	8,617,887	69,296,109	-1,484,595	67,811,514	624,351,542	4,003,842
14,923	2,488,268	14,365,846	-293,653	14,072,193	112,195,380	-
26,867	1,974,903	22,377,921	-283,965	22,093,956	172,876,714	1,313,429
62,479	4,527,655	30,370,237	-2,333,221	28,037,016	259,075,280	1,124,052
35,666	1,638,093	17,211,836	-791,430	16,420,406	123,922,333	14,676
22,520	2,531,479	18,878,420	-204,634	18,673,786	145,365,951	3,562,149
39,066	1,813,483	22,016,243	-97,782	21,918,461	179,158,384	4,167,557
86,756	3,442,322	22,613,684	-2,186,611	20,427,073	216,573,129	3,376,172
15,291	201,315	47,714,228	167,472	47,881,700	•	•
16,268	995,420	36,793,491	881,713	37,675,204	•	•
-	66	7,081,455	44,082	7,125,537	•	•
-	9,666	41,010,689	-146,228	40,864,461	•	•
40,466	2,677	145,299,834	1,482,150	146,781,984	•	•
205,745	-	97,507,852	-2,362	97,505,490	•	•
14,086,817	269,504,085	2,011,411,281	-68,375,223	1,943,036,061	20,331,405,500	230,987,914
277,770	1,209,144	375,407,549	2,426,827	377,834,376	•	•
14,364,587	270,713,229	2,386,818,830	-65,948,396	2,320,870,437	20,331,405,500	230,987,914

第16-1表 都道府県、業種別保険料（税）賦課状況

	退 職 者						
	保 険 料 ( 税 ) 算 定 額					保険料(税) 軽減額	災害等による 減免額
	合 計	所 得 割	資 産 割	均 等 割	平 等 割		
千円	千円	千円	千円	千円	千円	千円	
北海道	1,750,371	917,589	50,279	444,396	338,107	257,259	254
青森県	594,973	302,095	20,706	176,176	95,996	85,708	-
岩手県	487,540	254,118	18,599	142,265	72,558	67,365	-
宮城県	754,517	397,024	39,239	220,146	98,108	90,920	122
秋田県	425,404	211,426	4,576	144,389	65,013	68,038	-
山形県	579,226	297,460	35,220	178,475	68,071	73,305	-
福島県	779,342	431,763	8,559	238,909	100,111	97,929	48,443
茨城県	1,068,502	579,574	60,181	288,464	140,283	109,633	201
栃木県	868,130	448,548	61,184	262,403	95,995	88,200	-
群馬県	797,556	400,180	51,856	238,817	106,703	93,002	48
埼玉県	2,237,456	1,487,174	190,473	465,181	94,628	121,348	286
千葉県	1,856,938	1,177,421	18,215	444,414	216,888	148,635	-
東京都	4,145,702	2,888,578	3,475	1,230,127	23,522	276,280	141
神奈川県	1,902,462	1,145,359	8,149	605,958	142,996	152,810	32
新潟県	818,504	404,022	3,605	297,609	113,268	109,290	-
富山県	413,649	212,304	355	142,832	58,158	52,345	-
石川県	447,793	215,015	28,812	140,101	63,865	58,148	-
福井県	356,667	154,899	30,162	128,103	43,503	42,888	-
山梨県	370,917	188,062	20,122	111,202	51,531	42,276	-
長野県	900,448	470,004	55,355	248,922	126,167	100,476	50
岐阜県	765,801	366,832	73,615	226,532	98,822	76,880	-
静岡県	1,458,372	728,749	133,092	424,367	172,164	150,892	-
愛知県	1,940,043	985,603	95,508	649,668	209,264	196,513	73
三重県	655,072	328,957	25,367	215,509	85,239	71,130	-
滋賀県	488,743	271,896	2,117	159,881	54,849	55,002	-
京都府	635,356	307,926	6,881	227,258	93,291	89,563	3
大阪府	2,578,130	1,500,900	-	643,052	434,178	322,569	641
兵庫県	1,756,121	992,701	22,024	518,974	222,422	206,277	-
奈良県	457,575	249,431	9,172	136,375	62,597	53,169	60
和歌山県	451,891	205,551	42,337	138,040	65,963	61,961	14
鳥取県	256,852	112,658	24,720	83,938	35,536	39,790	76
島根県	304,542	159,672	161	107,747	36,962	42,159	-
岡山県	589,478	305,107	3,903	202,766	77,702	83,471	-
広島県	875,424	455,645	17,493	272,498	129,788	116,876	4
山口県	628,907	344,692	4,228	185,804	94,183	83,979	-
徳島県	332,212	151,297	46,128	96,220	38,567	44,784	-
香川県	423,494	181,528	45,784	127,780	68,402	54,113	-
愛媛県	550,208	263,548	32,621	171,238	82,801	92,908	-
高知県	313,089	157,483	19,549	89,669	46,388	43,648	-
福岡県	1,558,172	862,731	15,793	439,549	240,099	226,163	7
佐賀県	358,705	194,789	-	99,656	64,260	50,447	51
長崎県	583,378	306,649	5,369	188,481	82,879	83,626	-
熊本県	703,138	369,377	9,924	234,341	89,496	108,865	12,417
大分県	494,702	264,704	155	158,688	71,155	78,358	170
宮崎県	495,304	249,191	18,781	158,790	68,542	77,828	-
鹿児島県	595,967	294,612	29,304	176,347	95,704	98,019	-
沖縄県	411,706	255,428	18,919	82,384	54,975	42,585	-
医師	・	・	・	・	・	・	・
歯科医師	・	・	・	・	・	・	・
薬剤師	・	・	・	・	・	・	・
一般業種	・	・	・	・	・	・	・
建設関係	・	・	・	・	・	・	・
全国土木	・	・	・	・	・	・	・
市町村	42,218,479	23,450,272	1,412,067	12,364,441	4,991,699	4,787,430	63,093
組合	・	・	・	・	・	・	・
合計	42,218,479	23,450,272	1,412,067	12,364,441	4,991,699	4,787,430	63,093

## (医療給付費分) (続き)

その他の 減 免 額	医 療 給 付 費 分					
	賦課限度額 を超える額	保険料(税) 調 定 額 (賦課期日)	賦課期日以降 増 減 額	保険料(税) 調 定 額 (年 度 末)	課 税 対 象 額	
					所 得 割	資 産 割
千円	千円	千円	千円	千円	千円	千円
1,747	445,324	1,045,787	-124,459	921,327	10,473,025	141,463
567	34,263	474,435	-118,188	356,247	3,485,719	64,647
142	18,930	401,103	-93,733	307,370	3,597,473	107,974
2,862	49,013	611,600	-166,271	445,329	5,397,697	179,829
1,164	14,772	341,430	-74,654	266,776	2,468,471	20,114
2	31,934	473,985	-83,287	390,699	3,540,847	190,778
26	56,351	576,593	-126,653	449,940	5,984,096	63,604
1	57,581	901,086	-253,957	647,129	8,511,664	228,530
41	64,157	715,732	-162,885	552,847	6,669,515	325,544
-	40,479	664,027	-184,642	479,385	5,703,545	270,857
-	327,121	1,788,701	-468,227	1,320,474	21,285,911	702,258
1,329	199,368	1,507,606	-407,584	1,100,021	17,180,015	136,013
3,407	778,976	3,086,898	-873,026	2,213,872	43,181,799	46,255
1,146	248,359	1,500,115	-231,085	1,269,030	18,825,387	64,847
1,720	25,802	681,692	-83,892	597,800	5,281,372	27,139
-	20,508	340,796	-89,907	250,887	2,993,573	3,554
162	31,647	357,836	-90,156	267,680	2,869,937	108,129
4	12,692	301,083	-66,965	234,118	2,479,084	190,561
-	15,349	313,292	-81,048	232,244	2,592,343	82,688
599	33,711	765,612	-175,955	589,657	6,820,935	346,764
8,834	47,947	632,140	-163,499	468,641	5,556,460	292,292
129	93,595	1,213,756	-296,142	917,614	11,601,268	616,599
16,060	192,517	1,534,880	-297,270	1,237,610	17,500,085	509,596
1,526	30,398	552,018	-158,684	393,332	5,108,162	120,520
756	33,175	399,810	-78,298	321,512	3,869,159	9,947
2,193	53,357	490,240	-66,121	424,119	3,863,335	36,247
27,035	287,019	1,940,866	-519,310	1,421,557	18,204,487	-
6,453	87,618	1,455,773	-481,583	974,190	11,960,514	174,696
209	30,529	373,608	-100,514	273,094	3,186,705	33,428
-	13,825	376,091	-122,161	253,930	2,774,505	122,272
19	7,919	209,048	-48,669	160,379	1,579,350	125,115
30	11,351	251,002	-55,064	195,938	1,804,582	889
89	23,893	482,025	-135,585	346,440	4,044,348	21,250
14	59,190	699,340	-193,021	506,319	6,951,895	123,115
192	42,917	501,819	-153,765	348,054	3,813,447	20,871
436	28,100	258,892	-72,344	186,548	1,810,175	145,416
-	18,892	350,489	-95,206	255,283	2,664,872	215,765
53	27,478	429,769	-114,583	315,186	3,095,693	127,215
-	17,439	252,002	-64,692	187,310	1,913,869	66,960
3,285	98,364	1,230,353	-353,307	877,046	10,837,774	109,758
-	18,828	289,379	-76,659	212,720	1,961,303	-
125	27,616	472,011	-132,211	339,800	3,511,056	32,415
466	47,573	533,817	-132,475	401,343	4,218,244	31,537
272	21,181	394,721	-79,971	314,750	2,818,997	543
4	29,159	388,313	-99,643	288,670	2,679,988	98,267
159	30,423	467,366	-127,493	339,873	3,683,519	129,389
158	55,951	313,012	-103,777	209,235	3,166,214	77,514
.	.	.	.	.	.	.
.	.	.	.	.	.	.
.	.	.	.	.	.	.
.	.	.	.	.	.	.
.	.	.	.	.	.	.
83,416	3,942,591	33,341,949	-8,278,621	25,063,325	323,522,414	6,543,164
.	.	.	.	.	.	.
83,416	3,942,591	33,341,949	-8,278,621	25,063,325	323,522,414	6,543,164

第16-2表 都道府県、業種別保険料（税）賦課状況

	一 般 被 保					保 険料(税) 軽減額	災 害等による 減免額
	保 險 料 ( 税 ) 算 定 額						
	合 計	所 得 割	資 産 割	均 等 割	平 等 割		
千円	千円	千円	千円	千円	千円	千円	
北海道	35,370,282	20,071,144	452,420	8,559,660	6,287,058	4,952,180	410
青森県	9,272,013	4,801,705	285,033	2,576,509	1,608,766	1,348,685	1,087
岩手県	6,818,716	3,608,174	174,659	1,836,837	1,199,046	947,507	161
宮城県	13,323,679	7,047,784	374,248	3,648,638	2,253,009	1,699,594	7,685
秋田県	5,482,217	2,803,727	51,354	1,736,048	891,088	874,201	270
山形県	7,036,922	3,645,866	362,638	1,917,816	1,110,602	846,193	734
福島県	12,413,677	7,014,611	100,014	3,482,756	1,816,296	1,522,755	855,364
茨城県	18,637,819	10,351,788	642,367	4,850,385	2,793,279	1,975,065	2,575
栃木県	13,584,388	7,261,270	532,939	4,061,189	1,728,990	1,532,108	1,923
群馬県	11,346,243	5,943,651	288,818	3,642,730	1,471,044	1,411,442	593
埼玉県	43,222,012	28,081,650	-	15,140,362	-	3,417,680	6,789
千葉県	40,338,600	25,501,887	3,321	13,306,843	1,526,549	3,455,759	2,808
東京都	97,643,801	63,224,018	10,655	34,177,432	231,696	7,738,289	4,092
神奈川県	59,518,783	36,746,358	70,840	18,658,876	4,042,709	4,945,769	2,078
新潟県	13,291,705	7,340,922	13,848	4,135,033	1,801,902	1,677,488	1,129
富山県	5,001,615	2,595,625	-	1,582,433	823,557	647,868	162
石川県	6,359,822	2,991,035	151,426	2,156,782	1,060,579	895,672	79
福井県	4,084,504	2,281,758	224,368	1,071,403	506,975	424,515	402
山梨県	5,572,207	2,781,738	227,500	1,701,323	861,646	698,396	442
長野県	12,956,260	7,119,339	460,782	3,473,764	1,902,375	1,527,310	270
岐阜県	13,187,340	6,743,033	652,702	3,903,489	1,888,116	1,439,315	6,418
静岡県	25,712,071	13,307,442	461,295	8,395,913	3,547,421	2,935,340	1,032
愛知県	46,499,865	25,686,918	1,354,814	14,845,088	4,613,045	4,582,498	1,817
三重県	11,830,285	5,969,447	344,183	3,718,472	1,798,183	1,505,568	61
滋賀県	8,010,459	4,308,222	22,686	2,523,347	1,156,204	953,101	412
京都府	15,796,894	8,699,666	83,480	4,763,802	2,249,946	2,386,112	411
大阪府	63,940,698	34,369,379	-	17,158,189	12,413,130	10,012,135	1,151
兵庫県	32,428,270	17,497,064	252,533	9,658,994	5,019,679	4,516,100	538
奈良県	7,672,822	3,864,808	78,564	2,504,773	1,224,677	1,123,283	35,260
和歌山県	6,619,378	2,960,032	426,469	2,111,417	1,121,460	1,029,266	1,369
鳥取県	3,048,802	1,397,951	225,696	945,733	479,422	471,337	858
島根県	3,363,998	1,749,442	1,309	1,104,476	508,771	497,453	214
岡山県	11,030,309	5,771,490	32,211	3,566,349	1,660,259	1,619,812	51
広島県	15,593,033	8,330,484	156,507	4,553,584	2,552,458	2,026,402	653
山口県	8,103,845	4,256,916	44,736	2,387,151	1,415,042	1,217,734	1,462
徳島県	4,001,689	2,009,786	247,365	1,169,674	574,864	608,244	68
香川県	4,551,322	2,082,043	330,965	1,451,732	686,582	666,536	9
愛媛県	8,300,739	4,196,949	335,339	2,400,773	1,367,678	1,420,610	26
高知県	4,882,080	2,593,072	221,803	1,261,759	805,446	730,358	208
福岡県	31,036,399	16,872,194	94,385	8,733,933	5,335,887	4,786,297	574
佐賀県	4,909,773	2,852,815	-	1,265,348	791,610	619,391	14
長崎県	9,214,224	4,767,365	58,538	2,910,188	1,478,133	1,429,294	290
熊本県	12,505,426	7,061,688	92,441	3,680,053	1,671,244	1,729,282	247,314
大分県	6,226,589	3,180,754	1,321	2,027,643	1,016,871	1,079,195	3,000
宮崎県	7,316,473	3,901,151	184,882	2,142,337	1,088,103	1,095,702	107
鹿児島県	9,437,600	4,672,198	331,044	2,744,273	1,690,085	1,615,751	36
沖縄県	8,577,907	4,683,914	242,761	2,250,356	1,400,876	1,314,437	427
医師	13,581,337	.	.	.	.	-	1,017
歯科医師	10,870,899	.	.	.	.	-	5,672
薬剤師	1,844,377	.	.	.	.	-	240
一般業種	10,697,228	.	.	.	.	-	-
建設関係	37,307,970	.	.	.	.	-	715
全国土木	25,779,163	.	.	.	.	-	-
市町村	805,073,555	455,000,273	10,705,259	245,895,665	93,472,358	95,949,029	1,192,833
組合	100,080,974	.	.	.	.	-	7,644
合計	905,154,529	455,000,273	10,705,259	245,895,665	93,472,358	95,949,029	1,200,477



## (後期高齢者支援金分)

その他の 減 免 額	険 者 分					
	賦課限度額 を超える額	保険料(税) 調 定 額 (賦課期日)	賦課期日以降 増 減 額	保険料(税) 調 定 額 (年 度 末)	課 税 対 象 額	
					所 得 割	資 産 割
千円	千円	千円	千円	千円	千円	千円
158,949	4,075,370	26,183,373	-1,129,601	25,053,770	801,385,317	4,700,989
9,868	747,311	7,165,062	-275,633	6,889,429	187,048,610	2,959,794
7,248	330,275	5,533,525	-232,060	5,301,465	156,717,626	3,372,766
190,794	1,036,482	10,389,124	-219,310	10,169,815	304,710,113	6,321,621
28,856	241,363	4,337,527	-88,243	4,249,284	105,975,874	693,892
3,419	377,495	5,809,081	-356,522	5,452,559	141,561,182	5,412,450
5,753	892,614	9,137,191	-329,225	8,807,967	273,111,452	1,712,929
28,035	1,335,153	15,296,991	-422,337	14,874,654	516,658,547	7,962,645
7,420	1,141,540	10,901,397	260,460	11,161,857	323,048,208	10,288,507
9,293	577,156	9,347,759	29,376	9,377,135	310,835,605	4,061,285
38,574	4,586,141	35,172,828	-1,617,599	33,555,229	1,392,789,439	-
93,040	3,809,459	32,977,534	-2,338,837	30,638,697	1,200,667,555	66,415
138,943	15,546,408	74,216,069	-2,216,135	71,999,934	3,349,821,121	154,789
374,923	6,755,316	47,440,697	-1,519,850	45,920,846	1,757,086,400	1,933,559
39,080	812,875	10,761,133	-492,092	10,269,041	276,755,547	177,559
5,869	216,904	4,130,812	-50,984	4,079,826	126,040,563	-
4,142	344,720	5,115,209	-88,081	5,027,128	147,603,696	2,193,547
2,493	318,489	3,338,605	-17,403	3,321,202	98,660,724	5,329,802
2,637	286,284	4,584,448	-85,226	4,499,222	132,088,608	3,192,124
26,626	770,867	10,631,187	-619	10,630,568	290,458,331	7,846,493
203,731	808,170	10,729,706	-254,926	10,474,780	318,703,782	9,253,338
29,393	1,639,533	21,106,773	-763,954	20,342,819	654,627,814	7,929,766
518,382	4,423,923	36,973,245	-1,492,621	35,480,624	1,307,983,528	22,680,126
13,615	802,250	9,508,791	-152,003	9,356,790	249,379,905	4,371,838
20,179	485,454	6,551,313	-219,868	6,331,445	184,849,090	372,411
234,266	1,799,640	11,376,465	-203,939	11,172,526	335,908,312	1,371,969
1,262,339	6,278,635	46,386,438	-1,500,362	44,886,078	1,200,180,677	-
529,660	2,563,577	24,818,395	-1,248,290	23,570,105	717,260,081	6,304,441
20,726	463,738	6,029,815	-109,548	5,920,267	187,129,898	1,388,980
5,197	300,777	5,282,769	-93,451	5,189,318	132,654,246	4,185,228
2,241	142,556	2,431,810	123,790	2,555,600	58,240,674	3,112,914
3,471	123,647	2,739,213	-88,963	2,650,250	74,716,275	27,071
22,953	681,396	8,706,097	-96,650	8,609,447	222,823,701	455,780
31,401	1,164,481	12,370,096	-233,783	12,136,313	362,497,579	4,141,682
9,424	382,483	6,492,742	-110,432	6,382,310	158,074,961	629,146
4,919	284,723	3,103,735	-34,427	3,069,308	75,693,818	3,266,661
4,853	175,347	3,704,577	15,772	3,720,349	116,196,484	6,573,070
8,232	524,059	6,347,812	-103,015	6,244,797	152,595,064	4,217,912
3,588	434,024	3,713,902	-58,186	3,655,716	94,151,256	2,383,051
235,342	2,833,852	23,180,334	-549,109	22,631,225	624,351,592	1,545,457
3,976	482,447	3,803,945	-56,536	3,747,409	112,195,380	-
9,864	535,874	7,238,902	-107,877	7,131,025	172,876,714	1,228,904
17,591	1,234,563	9,276,676	-688,407	8,588,269	259,075,280	965,650
9,911	336,906	4,797,577	-204,833	4,592,744	123,922,333	14,676
9,692	584,031	5,626,941	-79,863	5,547,078	145,365,500	3,562,149
13,320	551,025	7,257,468	-59,278	7,198,190	179,158,384	4,167,557
22,707	725,704	6,514,632	-574,704	5,939,928	216,573,129	3,185,194
-	-	13,580,320	-14,443	13,565,877	•	•
33,951	-	10,831,276	25,193	10,856,469	•	•
-	-	1,844,137	14,764	1,858,901	•	•
-	9,520	10,687,708	914,339	11,602,047	•	•
32,947	1,087	37,273,221	245,748	37,518,969	•	•
54,297	-	25,724,866	-646	25,724,220	•	•
4,426,935	74,965,037	628,539,721	-20,135,384	608,404,338	20,330,209,975	165,716,137
121,195	10,607	99,941,528	1,184,955	101,126,483	•	•
4,548,130	74,975,644	728,481,249	-18,950,429	709,530,821	20,330,209,975	165,716,137

第16-2表 都道府県、業種別保険料（税）賦課状況

	退 職 者						
	保 険 料 ( 税 ) 算 定 額					保険料(税) 軽減額	災害等による 減免額
	合 計	所 得 割	資 産 割	均 等 割	平 等 割		
千円	千円	千円	千円	千円	千円	千円	
北海道	545,850	289,291	11,537	143,905	101,117	80,621	50
青森県	181,570	90,611	6,005	56,095	28,859	26,804	-
岩手県	159,425	83,352	5,467	47,748	22,858	21,568	-
宮城県	228,451	121,342	10,074	66,790	30,245	27,989	17
秋田県	136,245	66,430	1,572	51,597	16,646	21,833	-
山形県	176,675	89,936	12,104	53,706	20,929	22,160	-
福島県	276,291	156,433	2,911	84,396	32,551	33,677	16,507
茨城県	316,318	168,689	18,298	88,732	40,599	32,970	43
栃木県	258,349	134,848	16,253	80,112	27,136	26,432	-
群馬県	216,585	111,517	8,364	72,639	24,065	25,704	12
埼玉県	639,095	428,013	-	211,082	-	43,547	76
千葉県	558,796	361,285	66	184,499	12,946	42,500	-
東京都	1,200,104	810,861	93	386,626	2,524	85,324	38
神奈川県	642,734	390,724	1,875	203,995	46,140	51,642	11
新潟県	276,511	137,158	531	112,151	26,671	36,440	-
富山県	119,968	61,014	-	42,407	16,547	15,389	-
石川県	123,738	57,362	4,683	46,213	15,480	17,555	-
福井県	105,724	54,513	8,104	31,910	11,197	10,771	-
山梨県	110,136	54,232	5,995	35,074	14,835	12,879	-
長野県	317,315	168,179	16,203	92,452	40,481	35,478	35
岐阜県	229,748	114,894	18,282	69,335	27,237	22,633	-
静岡県	475,543	241,884	16,500	161,678	55,481	54,467	-
愛知県	622,906	332,152	29,990	200,016	60,748	60,613	15
三重県	232,998	118,495	9,855	75,586	29,062	24,847	-
滋賀県	157,924	89,716	596	50,456	17,156	17,386	-
京都府	200,192	96,318	2,252	72,458	29,164	39,023	1
大阪府	889,338	521,211	-	219,838	148,289	110,086	172
兵庫県	509,357	286,227	6,926	151,543	64,661	59,593	-
奈良県	126,038	66,714	1,938	41,185	16,201	559,435	12
和歌山県	137,164	60,252	11,641	44,651	20,620	19,699	4
鳥取県	87,515	38,136	8,915	29,653	10,811	13,491	21
島根県	82,546	42,795	48	29,532	10,171	11,603	-
岡山県	196,976	104,507	1,135	66,373	24,961	27,108	-
広島県	261,638	135,074	4,500	83,326	38,738	35,125	1
山口県	183,997	101,635	1,451	53,524	27,387	24,228	-
徳島県	89,733	45,457	8,533	25,876	9,867	781,346	-
香川県	105,037	46,355	10,347	32,349	15,986	13,155	-
愛媛県	172,568	84,939	9,939	52,754	24,936	28,412	-
高知県	101,350	53,432	6,248	27,618	14,052	13,382	-
福岡県	515,580	289,933	2,710	146,444	76,493	74,527	2
佐賀県	91,391	49,630	-	27,637	14,124	12,756	12
長崎県	187,732	97,527	1,581	61,707	26,917	27,435	-
熊本県	212,920	113,885	2,835	71,934	24,266	31,996	3,800
大分県	137,356	72,789	49	45,891	18,627	22,916	43
宮崎県	142,442	71,306	5,008	46,376	19,752	22,514	-
鹿児島県	192,773	93,242	10,316	58,774	30,441	32,225	-
沖縄県	113,384	68,752	5,790	24,042	14,800	12,207	-
医師	・	・	・	・	・	・	・
歯科医師	・	・	・	・	・	・	・
薬剤師	・	・	・	・	・	・	・
一般業種	・	・	・	・	・	・	・
建設関係	・	・	・	・	・	・	・
全国土木	・	・	・	・	・	・	・
市町村	13,046,026	7,273,047	307,520	4,062,685	1,402,774	2,823,491	20,872
組合	・	・	・	・	・	・	・
合計	13,046,026	7,273,047	307,520	4,062,685	1,402,774	2,823,491	20,872

## (後期高齢者支援金分) (続き)

その他の 減 免 額	医 療 分					
	賦課限度額 を超える額	保険料(税) 調 定 額 (賦課期日)	賦課期日以降 増 減 額	保険料(税) 調 定 額 (年 度 末)	課 税 対 象 額	
					所 得 割	資 産 割
千円	千円	千円	千円	千円	千円	千円
587	147,144	317,448	-27,835	289,613	10,471,686	136,886
152	8,182	146,432	-36,166	110,266	3,493,858	64,138
47	4,925	132,885	-31,912	100,973	3,597,473	107,757
1,015	14,044	185,386	-50,355	135,031	5,397,697	179,829
324	3,675	110,413	-24,252	86,161	2,468,472	20,114
1	8,084	146,430	-25,544	120,886	3,540,847	183,261
8	20,851	205,248	-46,013	159,235	5,982,106	63,423
-	12,611	270,694	-76,666	194,028	8,511,664	228,348
12	17,869	214,036	-41,732	172,304	6,669,515	321,445
-	7,227	183,642	-51,158	132,484	5,703,545	115,707
-	75,168	520,304	-133,911	386,393	21,285,909	-
431	56,062	459,803	-123,072	336,731	17,180,015	1,325
898	189,523	924,321	-259,289	665,032	43,181,799	1,022
5,267	87,092	498,722	-69,295	429,427	18,825,387	64,847
594	8,602	230,875	-29,992	200,882	5,281,355	6,809
-	4,779	99,800	-26,268	73,532	2,993,573	-
-	6,232	99,951	-25,147	74,804	2,869,937	69,169
1	4,714	90,238	-19,056	71,182	2,479,084	179,749
-	3,526	93,731	-24,308	69,423	2,592,343	82,688
207	12,328	269,267	-61,975	207,292	6,820,935	313,862
2,621	12,698	191,796	-49,081	142,714	5,556,469	258,799
37	24,298	396,741	-95,266	301,475	11,601,248	284,806
4,775	60,713	496,790	-96,912	399,878	17,500,085	509,596
5	12,623	195,523	-55,441	140,085	5,108,162	120,520
243	10,755	129,540	-25,291	104,249	3,869,164	9,947
695	16,224	144,249	-9,312	134,937	3,863,335	36,130
9,739	100,107	669,234	-178,919	490,316	18,204,487	-
2,061	36,647	411,056	-123,920	287,136	11,960,514	170,421
61	89,268	-522,738	598,610	75,872	3,186,905	32,153
-	3,061	114,400	-37,561	76,839	2,774,405	116,768
6	2,367	71,630	-16,761	54,870	1,579,350	125,115
10	1,844	69,089	-15,399	53,690	1,804,912	889
28	8,130	161,710	-45,665	116,045	4,044,348	18,732
3	15,334	211,175	-59,220	151,956	6,951,894	123,095
60	10,586	149,123	-45,982	103,141	3,813,447	20,871
124	6,513	-698,250	749,345	51,095	1,812,427	114,151
-	2,987	88,895	-24,007	64,888	2,664,872	215,766
3	8,126	136,027	-36,797	99,229	3,095,693	127,215
-	5,905	82,063	-21,374	60,689	1,913,869	66,960
1,136	31,559	408,356	-119,185	289,171	10,837,774	43,573
-	3,261	75,362	-19,652	55,710	1,961,303	-
140	7,663	152,494	-43,128	109,366	3,511,056	30,749
130	11,455	165,539	-41,574	123,965	4,218,244	27,273
71	4,292	110,034	-21,425	88,609	2,818,997	543
1	5,520	114,407	-29,084	85,323	2,681,976	98,267
63	7,475	153,010	-41,918	111,092	3,683,522	129,389
43	14,106	87,028	-25,856	61,172	3,166,218	74,373
.	.	.	.	.	.	.
.	.	.	.	.	.	.
.	.	.	.	.	.	.
.	.	.	.	.	.	.
.	.	.	.	.	.	.
31,599	1,206,155	8,963,909	-1,114,721	7,849,191	323,531,876	4,896,480
.	.	.	.	.	.	.
31,599	1,206,155	8,963,909	-1,114,721	7,849,191	323,531,876	4,896,480

第16-3表 都道府県、業種別保険料（税）賦課状況

	一 般 被 保					保 険料(税) 軽減額	災 害等による 減免額
	保 險 料 ( 税 ) 算 定 額						
	合 計	所 得 割	資 産 割	均 等 割	平 等 割		
	千円	千円	千円	千円	千円	千円	千円
北海道	13,786,102	7,958,152	119,391	3,351,308	2,357,251	1,777,776	203
青森県	4,174,875	2,163,807	92,869	1,372,404	545,795	561,324	187
岩手県	2,921,165	1,519,067	71,833	767,179	563,086	382,426	4
宮城県	5,464,363	2,864,578	143,769	1,566,416	889,600	663,095	3,278
秋田県	2,345,932	1,189,266	17,327	731,635	407,704	347,920	72
山形県	2,943,509	1,487,687	110,312	962,954	382,556	338,810	317
福島県	4,996,634	2,751,461	28,782	1,427,689	788,702	587,209	361,658
茨城県	7,320,836	3,828,180	117,076	2,825,794	549,786	802,662	880
栃木県	5,147,730	2,738,680	131,068	1,488,906	789,076	560,529	460
群馬県	4,421,896	2,264,840	75,502	1,447,855	633,699	530,938	132
埼玉県	14,201,357	8,497,928	-	5,703,429	-	1,197,298	2,815
千葉県	15,231,441	8,393,063	722	6,294,483	543,173	1,475,338	1,450
東京都	39,206,157	22,736,707	6,979	16,352,565	109,906	3,392,505	1,602
神奈川県	23,712,454	14,764,434	24,187	7,332,647	1,591,186	1,890,435	698
新潟県	4,812,077	2,616,933	-	2,195,144	-	560,573	448
富山県	1,744,083	897,116	-	523,477	323,490	215,018	48
石川県	2,591,741	1,391,230	16,196	830,713	353,602	298,805	10
福井県	1,424,458	707,390	62,153	417,486	237,429	164,927	38
山梨県	2,248,168	1,115,882	71,601	673,854	386,831	266,260	140
長野県	4,969,119	2,754,312	125,669	1,233,432	855,706	565,995	52
岐阜県	4,774,335	2,427,138	211,872	1,477,220	658,105	466,940	17
静岡県	9,840,158	5,285,480	125,103	3,651,360	778,215	999,192	121
愛知県	17,608,814	9,519,867	263,696	5,888,609	1,936,642	1,704,737	920
三重県	4,283,458	2,192,962	104,648	1,346,471	639,377	516,144	42
滋賀県	2,827,021	1,502,172	5,733	905,599	413,517	327,199	203
京都府	5,915,510	3,345,903	31,177	1,720,597	817,833	815,867	167
大阪府	24,855,742	13,479,987	-	7,637,113	3,738,642	3,707,708	577
兵庫県	13,201,526	7,237,439	69,662	4,014,842	1,879,583	1,780,259	140
奈良県	3,048,258	1,494,045	22,867	1,183,770	347,576	459,907	74
和歌山県	2,751,358	1,275,164	156,098	851,089	469,007	392,920	488
鳥取県	1,115,499	516,072	68,609	349,120	181,698	166,279	222
島根県	1,375,768	721,132	816	449,627	204,193	183,679	95
岡山県	3,485,913	1,799,902	9,379	1,140,161	536,471	497,349	18
広島県	5,616,399	3,053,054	51,599	1,595,244	916,502	678,250	275
山口県	2,898,477	1,557,453	14,260	837,524	489,240	403,805	49
徳島県	1,557,885	700,057	134,368	480,323	243,137	251,924	33
香川県	1,651,976	751,301	88,491	536,274	275,910	242,046	13
愛媛県	2,722,925	1,364,044	101,329	802,912	454,640	445,479	4
高知県	1,872,213	995,867	59,806	506,135	310,405	264,259	75
福岡県	11,538,202	6,190,680	13,696	3,775,660	1,558,166	1,736,469	191
佐賀県	2,323,523	1,393,103	-	628,784	301,636	255,382	26
長崎県	3,649,835	1,886,107	15,037	1,131,841	616,850	523,429	76
熊本県	5,061,747	2,785,569	27,627	1,892,900	355,651	660,897	97,432
大分県	2,315,194	1,170,765	252	743,652	400,525	378,108	1,181
宮崎県	3,240,518	1,787,420	61,517	975,271	416,310	426,831	46
鹿児島県	3,555,310	1,715,684	104,971	1,073,528	661,127	590,734	-
沖縄県	3,636,926	1,828,650	86,673	1,091,442	630,161	601,083	257
医師	7,473,906	.	.	.	.	-	569
歯科医師	5,000,062	.	.	.	.	-	3,082
薬剤師	952,903	.	.	.	.	-	105
一般業種	5,168,180	.	.	.	.	-	-
建設関係	17,056,853	.	.	.	.	-	255
全国土木	12,583,173	.	.	.	.	-	-
市町村	310,388,587	170,617,730	3,044,722	104,186,438	32,539,697	36,056,719	477,234
組合	48,235,077	.	.	.	.	-	4,011
合計	358,623,664	170,617,730	3,044,722	104,186,438	32,539,697	36,056,719	481,245

## (介護納付金分)

険 者 分						
その他の 減 免 額	賦課限度額 を超える額	保険料(税) 調 定 額 (賦課期日)	賦課期日以降 増 減 額	保険料(税) 調 定 額 (年 度 末)	課 税 対 象 額	
					所 得 割	資 産 割
千円	千円	千円	千円	千円	千円	千円
69,209	1,617,196	10,321,718	-698,996	9,622,727	399,378,466	1,983,328
3,512	353,883	3,255,969	-223,566	3,032,403	94,263,836	1,177,822
1,884	160,228	2,376,623	-153,646	2,222,977	71,941,692	1,147,825
72,251	522,048	4,203,691	-145,238	4,058,453	128,155,234	2,127,763
16,885	127,873	1,853,182	-92,798	1,760,384	48,537,554	257,654
262	148,525	2,455,595	-222,508	2,233,087	64,823,827	1,862,589
1,010	342,821	3,703,936	-255,024	3,448,911	125,432,472	615,677
498	470,625	6,046,171	-282,840	5,763,331	236,233,770	1,958,411
850	396,557	4,189,334	95,182	4,284,516	149,676,808	3,725,753
923	251,302	3,638,601	50,563	3,689,164	140,612,642	1,457,986
397	1,332,167	11,668,680	-595,317	11,073,363	589,934,246	-
22,024	1,121,656	12,610,973	-1,133,482	11,477,490	490,511,693	24,080
13,484	5,423,933	30,374,633	-1,002,268	29,372,365	1,559,822,423	64,673
149,984	3,125,241	18,546,096	-820,049	17,726,048	739,751,577	588,410
8,048	270,902	3,972,106	-244,876	3,727,230	114,916,647	-
171	92,050	1,436,796	-43,595	1,393,200	47,761,862	-
482	222,163	2,070,281	-59,633	2,010,648	61,987,717	334,888
164	78,846	1,180,483	-6,600	1,173,883	42,088,755	1,613,292
161	113,683	1,867,924	-65,216	1,802,708	62,365,454	1,126,968
6,225	359,705	4,037,142	7,972	4,045,114	125,852,293	2,393,133
25,728	267,917	4,013,733	-163,185	3,850,548	138,741,969	2,767,919
5,197	681,605	8,154,043	-402,050	7,751,993	284,356,140	2,365,437
172,631	1,725,400	14,005,126	-700,879	13,304,247	559,305,152	6,579,996
1,168	354,183	3,411,921	-114,988	3,296,933	101,649,607	1,397,655
4,042	191,225	2,304,352	-98,269	2,206,083	72,843,553	108,967
90,651	741,751	4,267,074	-158,309	4,108,764	130,922,508	459,911
529,320	2,789,854	17,828,283	-784,613	17,043,674	495,711,137	-
233,808	1,063,764	10,123,555	-965,192	9,158,363	275,303,643	1,957,744
1,542	232,364	2,354,371	-91,950	2,262,421	71,092,074	439,150
569	155,554	2,201,827	-78,854	2,122,973	60,762,243	1,657,113
1,605	55,901	891,492	52,753	944,245	23,940,150	919,638
1,126	71,516	1,119,352	-71,160	1,048,192	29,838,155	9,037
5,098	216,782	2,766,666	-60,833	2,705,833	82,796,184	138,448
6,579	493,379	4,437,916	-152,441	4,285,475	132,643,073	1,117,689
1,354	271,361	2,221,908	-15,396	2,206,512	56,851,058	175,460
1,417	119,484	1,185,027	-36,124	1,148,903	30,832,608	1,565,914
1,741	82,540	1,325,636	24,388	1,350,024	44,794,176	1,931,115
1,110	161,750	2,114,582	-83,058	2,031,524	63,460,556	1,409,209
337	159,054	1,448,488	-53,840	1,394,648	42,321,235	785,815
98,627	1,194,700	8,508,215	-344,025	8,164,190	255,272,131	339,109
431	272,290	1,795,394	-103,312	1,692,082	53,749,592	-
2,170	238,086	2,886,074	-99,005	2,787,069	78,804,780	402,127
7,725	500,330	3,795,363	-362,235	3,433,129	126,440,035	325,591
2,683	141,552	1,791,670	-137,291	1,654,379	49,320,605	4,852
5,185	316,493	2,491,963	-76,889	2,415,074	70,394,745	1,022,672
2,267	219,711	2,742,598	-82,259	2,660,339	80,132,350	1,532,910
9,177	288,050	2,738,359	-250,173	2,488,186	105,923,587	1,654,296
-	-	7,473,337	37,247	7,510,584	•	•
-	-	4,996,980	3,864	5,000,844	•	•
-	-	952,798	9,760	962,558	•	•
-	-	5,168,180	237,893	5,406,073	•	•
264	-	17,056,334	180,723	17,237,057	•	•
4,651	-	12,578,522	3	12,578,525	•	•
1,581,712	29,538,000	242,734,922	-11,301,124	231,433,805	8,812,252,014	53,528,026
4,915	-	48,226,151	469,490	48,695,641	•	•
1,586,627	29,538,000	290,961,073	-10,831,634	280,129,446	8,812,252,014	53,528,026

第17-1表 保険料（税）賦課方式別、保険者数・地域数・

算 定 基 礎		均 一 賦 課	保 険 者 数	課 税 対 象 額	
				所 得 割	資 産 割
				千円	千円
計	所 得 割	計	1,714	20,634,434,712	237,136,165
		旧ただし書き方式	1,714	20,634,434,712	237,136,165
		本文方式	-	-	-
		市町村民税の所得割額	-	-	-
		市町村民税額	-	-	-
		その他	-	-	-
4 方 式	所 得 割	計	1,012	5,051,981,810	237,128,973
		旧ただし書き方式	1,012	5,051,981,810	237,128,973
		本文方式	-	-	-
		市町村民税の所得割額	-	-	-
		市町村民税額	-	-	-
		その他	-	-	-
	資 産 割	固定資産税額	26	88,731,250	4,042,378
		固定資産税額のうち土地家屋分	986	4,963,250,560	233,086,595
		その他	-	-	-
3 方 式	所 得 割	計	625	10,175,626,559	7,192
		旧ただし書き方式	625	10,175,626,559	7,192
		本文方式	-	-	-
		市町村民税の所得割額	-	-	-
		市町村民税額	-	-	-
		その他	-	-	-
2 方 式	所 得 割	計	77	5,406,826,343	-
		旧ただし書き方式	77	5,406,826,343	-
		本文方式	-	-	-
		市町村民税の所得割額	-	-	-
		市町村民税額	-	-	-
		その他	-	-	-

課税対象額（市町村・医療給付費分）

不 均 一		賦 課	
保 険 者 数	地 域 数	課 税 対 象 額	
		所 得 割	資 産 割
		千円	千円
2	22	20,493,202	394,913
—	22	20,493,202	394,913
—	—	—	—
—	—	—	—
—	—	—	—
—	—	—	—
—	21	19,574,092	394,913
—	21	19,574,092	394,913
—	—	—	—
—	—	—	—
—	—	—	—
—	—	—	—
—	5	3,985,805	98,221
—	16	15,588,287	296,692
—	—	—	—
—	1	919,110	—
—	1	919,110	—
—	—	—	—
—	—	—	—
—	—	—	—
—	—	—	—
—	—	—	—
—	—	—	—
—	—	—	—

第17-2表 保険料（税）賦課方式別、保険者数・地域数・

算 定 基 礎		均 一 賦 課	保 険 者 数	課 税 対 象 額	
				所 得 割	資 産 割
計	所 得 割	計	1,714	千円 20,633,249,133	千円 170,253,464
		旧ただし書き方式	1,714	20,633,249,133	170,253,464
		本文方式	-	-	-
		市町村民税の所得割額	-	-	-
		市町村民税額	-	-	-
		その他	-	-	-
4 方 式	所 得 割	計	879	3,680,274,831	170,178,250
		旧ただし書き方式	879	3,680,274,831	170,178,250
		本文方式	-	-	-
		市町村民税の所得割額	-	-	-
		市町村民税額	-	-	-
		その他	-	-	-
	資 産 割	固定資産税額	21	68,011,363	3,249,549
		固定資産税額のうち土地家屋分	858	3,612,263,468	166,928,701
		その他	-	-	-
3 方 式	所 得 割	計	626	9,534,317,808	69,290
		旧ただし書き方式	626	9,534,317,808	69,290
		本文方式	-	-	-
		市町村民税の所得割額	-	-	-
		市町村民税額	-	-	-
		その他	-	-	-
2 方 式	所 得 割	計	209	7,418,656,494	5,924
		旧ただし書き方式	209	7,418,656,494	5,924
		本文方式	-	-	-
		市町村民税の所得割額	-	-	-
		市町村民税額	-	-	-
		その他	-	-	-



課税対象額（市町村・後期高齢者支援金分）

不 均 一		賦 課	
保 険 者 数	地 域 数	課 税 対 象 額	
		所 得 割	資 産 割
		千円	千円
2	22	20,492,718	359,153
—	22	20,492,718	359,153
—	—	—	—
—	—	—	—
—	—	—	—
—	—	—	—
—	17	16,568,115	359,153
—	17	16,568,115	359,153
—	—	—	—
—	—	—	—
—	—	—	—
—	—	—	—
—	5	3,985,805	98,221
—	12	12,582,310	260,932
—	—	—	—
—	4	3,005,493	—
—	4	3,005,493	—
—	—	—	—
—	—	—	—
—	—	—	—
—	—	—	—
—	1	919,110	—
—	1	919,110	—
—	—	—	—
—	—	—	—
—	—	—	—
—	—	—	—

第17-3表 保険料（税）賦課方式別、保険者数・地域数・

算 定 基 礎		均 一 賦 課	保 険 者 数	課 税 対 象 額	
				所 得 割	資 産 割
				千円	千円
計	所 得 割	計	1,714	8,801,904,609	53,377,759
		旧ただし書き方式	1,714	8,801,904,609	53,377,759
		本文方式	-	-	-
		市町村民税の所得割額	-	-	-
		市町村民税額	-	-	-
		その他	-	-	-
4 方 式	所 得 割	計	833	1,565,456,230	53,373,230
		旧ただし書き方式	833	1,565,456,230	53,373,230
		本文方式	-	-	-
		市町村民税の所得割額	-	-	-
		市町村民税額	-	-	-
		その他	-	-	-
	資 産 割	固定資産税額	21	29,866,643	1,061,492
		固定資産税額のうち土地家屋分	813	1,535,671,495	52,316,267
		その他	-	-	-
3 方 式	所 得 割	計	538	3,260,547,299	-
		旧ただし書き方式	538	3,260,547,299	-
		本文方式	-	-	-
		市町村民税の所得割額	-	-	-
		市町村民税額	-	-	-
		その他	-	-	-
2 方 式	所 得 割	計	342	3,975,819,172	-
		旧ただし書き方式	342	3,975,819,172	-
		本文方式	-	-	-
		市町村民税の所得割額	-	-	-
		市町村民税額	-	-	-
		その他	-	-	-

課税対象額（市町村・介護納付金分）

不 均 一		賦 課	
保 険 者 数	地 域 数	課 税 対 象 額	
		所 得 割	資 産 割
		千円	千円
2	22	10,347,405	150,267
—	22	10,347,405	150,267
—	—	—	—
—	—	—	—
—	—	—	—
—	—	—	—
—	16	7,886,739	150,267
—	16	7,886,739	150,267
—	—	—	—
—	—	—	—
—	—	—	—
—	—	—	—
—	5	2,191,447	43,520
—	11	5,695,292	106,747
—	—	—	—
—	5	1,912,519	—
—	5	1,912,519	—
—	—	—	—
—	—	—	—
—	—	—	—
—	—	—	—
—	1	548,147	—
—	1	548,147	—
—	—	—	—
—	—	—	—
—	—	—	—
—	—	—	—

第18-1表 保険料（税）賦課方式別、保険者の規模別、保険料・保険税別、

算 定 基 礎			均 一 賦 課			
			総 数		5 千 人 未 満	
			保 険 料	保 険 税	保 険 料	保 険 税
計	所 得 割	計	231	1,483	39	689
		旧ただし書き方式	231	1,483	39	689
		本文方式	-	-	-	-
		市町村民税の所得割額	-	-	-	-
		市町村民税額	-	-	-	-
		その他	-	-	-	-
4 方 式	所 得 割	計	57	955	26	532
		旧ただし書き方式	57	955	26	532
		本文方式	-	-	-	-
		市町村民税の所得割額	-	-	-	-
		市町村民税額	-	-	-	-
		その他	-	-	-	-
	資 産 割	固定資産税額	2	24	2	14
		固定資産税額のうち土地家屋分	55	931	24	518
		その他	-	-	-	-
3 方 式	所 得 割	計	145	480	13	148
		旧ただし書き方式	145	480	13	148
		本文方式	-	-	-	-
		市町村民税の所得割額	-	-	-	-
		市町村民税額	-	-	-	-
		その他	-	-	-	-
2 方 式	所 得 割	計	29	48	-	9
		旧ただし書き方式	29	48	-	9
		本文方式	-	-	-	-
		市町村民税の所得割額	-	-	-	-
		市町村民税額	-	-	-	-
		その他	-	-	-	-

保険者数及び地域数（市町村・医療給付費分）

（ 保 險 者 数 ）									
5千人以上1万人未満		1万人以上5万人未満		5万人以上10万人未満		10万人以上20万人未満		20万人以上	
保険料	保険税	保険料	保険税	保険料	保険税	保険料	保険税	保険料	保険税
16	329	95	418	43	36	24	10	14	1
16	329	95	418	43	36	24	10	14	1
-	-	-	-	-	-	-	-	-	-
-	-	-	-	-	-	-	-	-	-
-	-	-	-	-	-	-	-	-	-
-	-	-	-	-	-	-	-	-	-
9	204	18	211	4	8	-	-	-	-
9	204	18	211	4	8	-	-	-	-
-	-	-	-	-	-	-	-	-	-
-	-	-	-	-	-	-	-	-	-
-	-	-	-	-	-	-	-	-	-
-	-	-	-	-	-	-	-	-	-
-	7	-	3	-	-	-	-	-	-
9	197	18	208	4	8	-	-	-	-
-	-	-	-	-	-	-	-	-	-
7	120	72	182	29	22	14	8	10	-
7	120	72	182	29	22	14	8	10	-
-	-	-	-	-	-	-	-	-	-
-	-	-	-	-	-	-	-	-	-
-	-	-	-	-	-	-	-	-	-
-	-	-	-	-	-	-	-	-	-
-	5	5	25	10	6	10	2	4	1
-	5	5	25	10	6	10	2	4	1
-	-	-	-	-	-	-	-	-	-
-	-	-	-	-	-	-	-	-	-
-	-	-	-	-	-	-	-	-	-
-	-	-	-	-	-	-	-	-	-

第18-1表 保険料（税）賦課方式別、保険者の規模別、保険料・保険税別、

算定基礎			不均一 賦課 保険者数	不均一賦課			
				総数		5千人未満	
				保険料	保険税	保険料	保険税
計	所得 割	計	2	-	22	-	22
		旧ただし書き方式	-	-	22	-	22
		本文方式	-	-	-	-	-
		市町村民税の所得割額	-	-	-	-	-
		市町村民税額	-	-	-	-	-
		その他	-	-	-	-	-
4 方 式	所得 割	計	-	-	21	-	21
		旧ただし書き方式	-	-	21	-	21
		本文方式	-	-	-	-	-
		市町村民税の所得割額	-	-	-	-	-
		市町村民税額	-	-	-	-	-
		その他	-	-	-	-	-
	資 産 割	固定資産税額	-	-	5	-	5
		固定資産税額のうち土地家屋分	-	-	16	-	16
		その他	-	-	-	-	-
			-	-	-	-	-
3 方 式	所得 割	計	-	-	1	-	1
		旧ただし書き方式	-	-	1	-	1
		本文方式	-	-	-	-	-
		市町村民税の所得割額	-	-	-	-	-
		市町村民税額	-	-	-	-	-
		その他	-	-	-	-	-
2 方 式	所得 割	計	-	-	-	-	-
		旧ただし書き方式	-	-	-	-	-
		本文方式	-	-	-	-	-
		市町村民税の所得割額	-	-	-	-	-
		市町村民税額	-	-	-	-	-
		その他	-	-	-	-	-



第18-2表 保険料（税）賦課方式別、保険者の規模別、保険料・保険税別、

算 定 基 礎			均 一 賦 課			
			総 数		5 千 人 未 満	
			保 険 料	保 険 税	保 険 料	保 険 税
計	所 得 割	計	231	1,483	39	689
		旧ただし書き方式	231	1,483	39	689
		本文方式	-	-	-	-
		市町村民税の所得割額	-	-	-	-
		市町村民税額	-	-	-	-
		その他	-	-	-	-
4 方 式	所 得 割	計	53	826	25	490
		旧ただし書き方式	53	826	25	490
		本文方式	-	-	-	-
		市町村民税の所得割額	-	-	-	-
		市町村民税額	-	-	-	-
		その他	-	-	-	-
	資 産 割	固定資産税額	2	19	2	12
		固定資産税額のうち土地家屋分	51	807	23	478
		その他	-	-	-	-
3 方 式	所 得 割	計	137	489	12	164
		旧ただし書き方式	137	489	12	164
		本文方式	-	-	-	-
		市町村民税の所得割額	-	-	-	-
		市町村民税額	-	-	-	-
		その他	-	-	-	-
2 方 式	所 得 割	計	41	168	2	35
		旧ただし書き方式	41	168	2	35
		本文方式	-	-	-	-
		市町村民税の所得割額	-	-	-	-
		市町村民税額	-	-	-	-
		その他	-	-	-	-



保険者数及び地域数（市町村・後期高齢者支援金分）

（ 保 險 者 数 ）									
5千人以上1万人未満		1万人以上5万人未満		5万人以上10万人未満		10万人以上20万人未満		20万人以上	
保険料	保険税	保険料	保険税	保険料	保険税	保険料	保険税	保険料	保険税
16	329	95	418	43	37	24	9	14	1
16	329	95	418	43	37	24	9	14	1
-	-	-	-	-	-	-	-	-	-
-	-	-	-	-	-	-	-	-	-
-	-	-	-	-	-	-	-	-	-
-	-	-	-	-	-	-	-	-	-
9	174	17	160	2	2	-	-	-	-
9	174	17	160	2	2	-	-	-	-
-	-	-	-	-	-	-	-	-	-
-	-	-	-	-	-	-	-	-	-
-	-	-	-	-	-	-	-	-	-
-	-	-	-	-	-	-	-	-	-
-	5	-	2	-	-	-	-	-	-
9	169	17	158	2	2	-	-	-	-
-	-	-	-	-	-	-	-	-	-
7	132	67	162	29	25	12	6	10	-
7	132	67	162	29	25	12	6	10	-
-	-	-	-	-	-	-	-	-	-
-	-	-	-	-	-	-	-	-	-
-	-	-	-	-	-	-	-	-	-
-	-	-	-	-	-	-	-	-	-
-	23	11	96	12	10	12	3	4	1
-	23	11	96	12	10	12	3	4	1
-	-	-	-	-	-	-	-	-	-
-	-	-	-	-	-	-	-	-	-
-	-	-	-	-	-	-	-	-	-
-	-	-	-	-	-	-	-	-	-

第18-2表 保険料（税）賦課方式別、保険者の規模別、保険料・保険税別、

算定基礎			不均一 賦課 保険者数	不均一賦課			
				総数		5千人未満	
				保険料	保険税	保険料	保険税
計	所得割	計	2	-	22	-	22
		旧ただし書き方式	-	-	22	-	22
		本文方式	-	-	-	-	-
		市町村民税の所得割額	-	-	-	-	-
		市町村民税額	-	-	-	-	-
		その他	-	-	-	-	-
4 方 式	所得割	計	-	-	17	-	17
		旧ただし書き方式	-	-	17	-	17
		本文方式	-	-	-	-	-
		市町村民税の所得割額	-	-	-	-	-
		市町村民税額	-	-	-	-	-
		その他	-	-	-	-	-
	資産割	固定資産税額	-	-	5	-	5
		固定資産税額のうち土地家屋分	-	-	12	-	12
		その他	-	-	-	-	-
			-	-	-	-	-
3 方 式	所得割	計	-	-	4	-	4
		旧ただし書き方式	-	-	4	-	4
		本文方式	-	-	-	-	-
		市町村民税の所得割額	-	-	-	-	-
		市町村民税額	-	-	-	-	-
		その他	-	-	-	-	-
2 方 式	所得割	計	-	-	1	-	1
		旧ただし書き方式	-	-	1	-	1
		本文方式	-	-	-	-	-
		市町村民税の所得割額	-	-	-	-	-
		市町村民税額	-	-	-	-	-
		その他	-	-	-	-	-



第18－3表 保険料（税）賦課方式別、保険者の規模別、保険料・保険税別、

算 定 基 礎			均 一 賦 課			
			総 数		5 千 人 未 満	
			保 険 料	保 険 税	保 険 料	保 険 税
計	所 得 割	計	231	1,483	74	1,177
		旧ただし書き方式	231	1,483	74	1,177
		本文方式	-	-	-	-
		市町村民税の所得割額	-	-	-	-
		市町村民税額	-	-	-	-
		その他	-	-	-	-
4 方 式	所 得 割	計	52	781	37	696
		旧ただし書き方式	52	781	37	696
		本文方式	-	-	-	-
		市町村民税の所得割額	-	-	-	-
		市町村民税額	-	-	-	-
		その他	-	-	-	-
	資 産 割	固定資産税額	2	19	2	18
		固定資産税額のうち土地家屋分	50	763	35	679
		その他	-	-	-	-
3 方 式	所 得 割	計	117	421	29	317
		旧ただし書き方式	117	421	29	317
		本文方式	-	-	-	-
		市町村民税の所得割額	-	-	-	-
		市町村民税額	-	-	-	-
		その他	-	-	-	-
2 方 式	所 得 割	計	62	280	8	163
		旧ただし書き方式	62	280	8	163
		本文方式	-	-	-	-
		市町村民税の所得割額	-	-	-	-
		市町村民税額	-	-	-	-
		その他	-	-	-	-

保険者数及び地域数（市町村・介護納付金分）

（ 保 險 者 数 ）									
5千人以上1万人未満		1万人以上5万人未満		5万人以上10万人未満		10万人以上20万人未満		20万人以上	
保 険 料	保 険 税	保 険 料	保 険 税	保 険 料	保 険 税	保 険 料	保 険 税	保 険 料	保 険 税
43	198	92	105	15	3	5	-	2	-
43	198	92	105	15	3	5	-	2	-
-	-	-	-	-	-	-	-	-	-
-	-	-	-	-	-	-	-	-	-
-	-	-	-	-	-	-	-	-	-
-	-	-	-	-	-	-	-	-	-
8	68	7	17	-	-	-	-	-	-
8	68	7	17	-	-	-	-	-	-
-	-	-	-	-	-	-	-	-	-
-	-	-	-	-	-	-	-	-	-
-	-	-	-	-	-	-	-	-	-
-	-	-	-	-	-	-	-	-	-
-	1	-	-	-	-	-	-	-	-
8	67	7	17	-	-	-	-	-	-
-	-	-	-	-	-	-	-	-	-
31	55	47	48	5	1	4	-	1	-
31	55	47	48	5	1	4	-	1	-
-	-	-	-	-	-	-	-	-	-
-	-	-	-	-	-	-	-	-	-
-	-	-	-	-	-	-	-	-	-
-	-	-	-	-	-	-	-	-	-
4	75	38	40	10	2	1	-	1	-
4	75	38	40	10	2	1	-	1	-
-	-	-	-	-	-	-	-	-	-
-	-	-	-	-	-	-	-	-	-
-	-	-	-	-	-	-	-	-	-
-	-	-	-	-	-	-	-	-	-

第18－3表 保険料（税）賦課方式別、保険者の規模別、保険料・保険税別、

算 定 基 礎			不 均 一 賦 課 保 険 者 数	不 均 一 賦 課			
				総 数		5 千 人 未 満	
				保 険 料	保 険 税	保 険 料	保 険 税
計	所 得 割	計	2	-	22	-	22
		旧ただし書き方式	-	-	22	-	22
		本文方式	-	-	-	-	-
		市町村民税の所得割額	-	-	-	-	-
		市町村民税額	-	-	-	-	-
		その他	-	-	-	-	-
4 方 式	所 得 割	計	-	-	16	-	16
		旧ただし書き方式	-	-	16	-	16
		本文方式	-	-	-	-	-
		市町村民税の所得割額	-	-	-	-	-
		市町村民税額	-	-	-	-	-
		その他	-	-	-	-	-
	資 産 割	固定資産税額	-	-	5	-	5
		固定資産税額のうち土地家屋分	-	-	11	-	11
		その他	-	-	-	-	-
			-	-	-	-	-
3 方 式	所 得 割	計	-	-	5	-	5
		旧ただし書き方式	-	-	5	-	5
		本文方式	-	-	-	-	-
		市町村民税の所得割額	-	-	-	-	-
		市町村民税額	-	-	-	-	-
		その他	-	-	-	-	-
2 方 式	所 得 割	計	-	-	1	-	1
		旧ただし書き方式	-	-	1	-	1
		本文方式	-	-	-	-	-
		市町村民税の所得割額	-	-	-	-	-
		市町村民税額	-	-	-	-	-
		その他	-	-	-	-	-







# 集 計 表



国民健康保険事業状況報告書（事業年報）A表集計表  
（平成29年度）

【全国（市町村）計】

○一般状況

		本年度末現在				
		(再掲) 未就学児	(再掲) 前期高齢者	(再掲) 70歳以上一般	(再掲) 70歳以上現役並み所得者	
保 険 者 数		1,716				
世 帯 数		18,159,328				
被 保 険 者 数	総 数	28,702,416	816,649	12,190,724	5,566,252	427,698
	退職被保険者等	239,565	119			
	一般被保険者	28,462,851	816,530	12,190,724	5,566,252	427,698

		年度平均				
		(再掲) 未就学児	(再掲) 前期高齢者	(再掲) 70歳以上一般	(再掲) 70歳以上現役並み所得者	
世 帯 数		18,556,459				
被 保 険 者 数	総 数	29,570,555	795,620	12,365,404	5,413,191	412,944
	退職被保険者等	398,048	194			
	一般被保険者	29,172,507	795,426	12,365,404	5,413,191	412,944

	本年度末現在	年度平均
介護保険第2号被保険者数	9,195,568	9,593,398

	年度平均
標準負担額の減額状況	953,103

被保険者 増減内訳	本年度中増	転入	社保離脱	生保廃止	出生	後期高齢者 離脱	その他	計
		1,192,698	3,407,916	83,787	107,535	1,809	444,135	5,237,880
	本年度中減	転出	社保加入	生保開始	死亡	後期高齢者 加入	その他	計
		1,036,164	3,519,763	136,479	192,812	1,246,505	514,291	6,646,014

本年度末現在 事務職員数	専任	兼任	計
	13,497	6,819	20,316

その他の保険給付 実施保険者数	出産育児給付を実施	葬祭給付を実施	傷病手当金	出産手当金	その他の任意給付
	1,716	1,715	-	-	221

一部負担割合 保険者数	法定割合	その他	計	保険料・税別 保険者数	保険料	保険税
	1,655	61	1,716		231	1,484

(注) 市町村の年度平均は、3月～2月ベースである。

国民健康保険事業状況報告書（事業年報）A表集計表  
（平成29年度）

【全国（国保組合）計】

○一般状況

		本年度末現在				
		(再掲) 未就学児	(再掲) 前期高齢者	(再掲) 70歳以上一般	(再掲) 70歳以上現役並み所得者	
保 険 者 数		164				
世 帯 数		1,407,342				
被 保 険 者 数	総 数	2,773,060	180,430	344,061	80,378	44,586
	退職被保険者等	・	・			
	一般被保険者	2,773,060	180,430	344,061	80,378	44,586

		年度平均				
		(再掲) 未就学児	(再掲) 前期高齢者	(再掲) 70歳以上一般	(再掲) 70歳以上現役並み所得者	
世 帯 数		1,419,397				
被 保 険 者 数	総 数	2,794,986	169,822	343,664	77,946	41,307
	退職被保険者等	・	・			
	一般被保険者	2,794,986	169,822	343,664	77,946	41,307

	本年度末現在	年度平均
介護保険第2号被保険者数	1,150,504	1,158,873

	年度平均
標準負担額の減額状況	7,949

被保険者 増減内訳	本年度中増	転入	社保離脱	生保廃止	出生	後期高齢者 離脱	その他	計
		-	79,493	256	24,053	53	231,160	335,015
	本年度中減	転出	社保加入	生保開始	死亡	後期高齢者 加入	その他	計
		-	117,971	376	5,826	20,733	231,198	376,104

本年度末現在 事務職員数	専任	兼任	計
	1,570	62	1,632

その他の保険給付 実施保険者数	出産育児給付を実施	葬祭給付を実施	傷病手当金	出産手当金	その他の任意給付
	163	163	112	34	33

一部負担割合 保険者数	法定割合	その他	計	保険料・税別 保険者数	保険料	保険税
	163	-	163		164	-

(注) 市町村の年度平均は、3月～2月ベースである。

国民健康保険事業状況報告書（事業年報）A表集計表  
（平成29年度）

【全国（市町村・国保組合）計】

○一般状況

		本年度末現在				
		(再掲) 未就学児	(再掲) 前期高齢者	(再掲) 70歳以上一般	(再掲) 70歳以上現役並み所得者	
保 険 者 数		1,880				
世 帯 数		19,566,670				
被 保 険 者 数	総 数	31,475,476	997,079	12,534,785	5,646,630	472,284
	退職被保険者等	239,565	119			
	一般被保険者	31,235,911	996,960	12,534,785	5,646,630	472,284

		年度平均				
		(再掲) 未就学児	(再掲) 前期高齢者	(再掲) 70歳以上一般	(再掲) 70歳以上現役並み所得者	
世 帯 数		19,975,856				
被 保 険 者 数	総 数	32,365,541	965,442	12,709,068	5,491,137	454,251
	退職被保険者等	398,048	194			
	一般被保険者	31,967,493	965,248	12,709,068	5,491,137	454,251

	本年度末現在	年度平均
介護保険第2号被保険者数	10,346,072	10,752,271

	年度平均
標準負担額の減額状況	961,052

被保険者 増減内訳	本年度中増	転入	社保離脱	生保廃止	出生	後期高齢者 離脱	その他	計
		1,192,698	3,487,409	84,043	131,588	1,862	675,295	5,572,895
	本年度中減	転出	社保加入	生保開始	死亡	後期高齢者 加入	その他	計
		1,036,164	3,637,734	136,855	198,638	1,267,238	745,489	7,022,118

本年度末現在 事務職員数	専任	兼任	計
	15,067	6,881	21,948

その他の保険給付 実施保険者数	出産育児給付を実施	葬祭給付を実施	傷病手当金	出産手当金	その他の任意給付
	1,879	1,878	112	34	254

一部負担割合 保険者数	法定割合	その他	計	保険料・税別 保険者数	保険料	保険税
	1,818	61	1,879		395	1,484

(注) 市町村の年度平均は、3月～2月ベースである。

国民健康保険事業状況報告書（事業年報）B表集計表

（平成29年度）

【全国（市町村）計】

○経理状況

1. 収支状況及び資産・負債等の状況  
 [1] 収入状況及び支出状況

収入				支出			
科目		収入額	(再掲)介護分	科目		支出額	(再掲)介護分
		千円	千円			千円	千円
保険料	一般被保険者	医療給付費分	1,918,786,603		総務	療養給付費	203,023,421
		後期高齢者支援金分	597,790,580			療養費	7,629,272,140
		介護納付金分	219,591,884	219,591,884		小計	7,723,845,451
	一般被保険者分計	2,736,169,067	219,591,884	高額療養費		1,064,396,730	
	退職者等被保険者	医療給付費分	26,824,484			高額介護合算療養費	673,036
		後期高齢者支援金分	8,312,657			移送費	49,592
		介護納付金分	7,859,252	7,859,252		出産育児諸費	44,052,830
	退職者等被保険者分計	42,996,393	7,859,252	葬祭諸費		7,808,960	
	計	2,779,165,460	227,451,136	育児諸費		1	
				その他		2,818,724	
			計	8,843,645,324			
国庫支出金	事務費負担金	-	-	療養給付費療養費	119,502,021		
	療養給付費等負担金	2,346,241,072	202,783,730	高額療養費	21,590,814		
	高額医療費共同事業負担金	87,674,398		高額介護合算療養費	24,179		
	特定健康診査等負担金	16,472,276		移送費	586		
	普通調整交付金	603,079,712	57,033,198	小計	141,117,600		
	特別調整交付金	164,139,813		計	22,101,974		
	出産育児一時金補助金	19,246,236		審査支払手数料			
	特別対策費補助金	-	-	計	9,006,864,898		
	計	3,236,853,508	259,816,928	後期高齢者支援金	1,659,390,219		
				事務費拠出金	119,164		
療養給付費等交付金	184,027,436		計	1,659,509,382			
前期高齢者交付金	3,755,602,760		前期高齢者納付金	5,974,698			
都道府県支出金	高額医療費共同事業負担金	85,710,900		事務費拠出金	117,302		
	特定健康診査等負担金	16,196,736		計	6,092,000		
	第一号都道府県調整交付金	473,150,229	43,043,218	医療費拠出金	158		
	第二号都道府県調整交付金	163,251,604		事務費拠出金	33,018		
	広域化等支援基金支出金	74,466		計	33,176		
その他	10,210,740	-	介護納付金	633,724,540			
連合会支出金	5,561		高額医療費共同事業拠出金	341,706,163			
共同事業交付金	高額医療費共同事業交付金	343,578,561		保険財政共同安定化事業拠出金	3,027,675,310		
	保険財政共同安定化事業交付金	3,028,192,916		その他	90,626		
繰入金	(市町村補助)	保険基盤安定(保険税軽減分)	433,530,168	34,041,145	特定健康診査等事業費	82,638,151	
		保険基盤安定(保険者支援分)	244,440,600	18,183,516	保健事業費	28,557,691	
		基準超過費用	-		健康管理センター事業費	1,143,905	
		職員給与費等	174,496,684		直診勘定繰出金	8,108,854	
		出産育児一時金等	30,911,813		その他	126,129,324	
	財政安定化支援事業	91,441,310		計	574,513		
その他	253,965,029		その他	728,060			
直診勘定	104,848						
その他の収入	51,007,560						
小計(単年度収入)	15,355,918,888						
				小計(単年度支出)			
				単年度収支差引額			
				単年度黒字額(1,361)			
				単年度赤字額(355)			

基金等繰入金	40,864,391		基金等積立金	87,852,848	
繰越金	367,160,131		前年度繰上充用金	65,720,898	
市町村債(組合債)	2,445,075		公債費(組合債費)	1,270,064	
収入合計	15,766,388,485		支出合計	15,280,141,253	
				収黒字額(1,638)	514,354,738
				うち次年度への繰越金	476,501,648
				うち基金等積立金	37,853,167
				赤字額(78)	28,107,505
				収支差引額	486,247,233
				基金等保有額	406,323,005
				市町村債(組合債)残高	4,109,137

(注) 括弧内は保険者数である。

- [2] 資産・負債等の状況(年度末現在)

資産		負債及び純資産	
科目	金額	科目	金額
		千円	
基金等保有額 a	406,323,005	繰上充用金(当年度赤字額) e	28,107,505
次年度への繰越金 b	476,501,648	市町村債(組合債)残高 f	4,109,137
貸付金等 c	196,915	その他の負債 g	345,000
その他の資産 d	18,414	負債合計 (e+f+g)	32,561,642
資産合計 (a+b+c+d)	883,039,982	純資産(資産合計-負債合計)	850,478,340

国民健康保険事業状況報告書（事業年報）B表集計表（続）  
（平成29年度）

【全国（市町村）計】

○経理状況

2. 保険料（税）収納状況（一般被保険者分）

保 険 料（ 税 ）		調 定 額	収 納 額	還付未済額（別掲）	不 納 欠 損 額	未 収 額	居 所 不 明 者 分 調 定 額
		千円	千円	千円	千円	千円	千円
保 険 料（ 税 ）	現 年 分	2,775,957,342	2,563,454,015	3,370,962	403,141	212,100,186	1,055,664
	滞 納 繰 越 分	769,850,670	169,132,960	211,130	113,920,721	486,796,990	1,479,653
	計	3,545,808,012	2,732,586,975	3,582,092	114,323,862	698,897,176	2,535,317

3. 保険給付等支払状況

（一）保 険 被 保 険 者 分 費			支 払 義 務 額	支 払 済 額	徴 収 金 等	戻 入 未 済 額	未 払 額
			千円	千円	千円	千円	千円
療 養 給 付 費	計		7,609,513,664	7,629,273,231	19,201,726	561,523	3,682
	現年度分(再掲)		7,609,526,472	7,629,271,224	19,187,991	560,443	3,682
療 養 費	計		94,389,605	94,590,432	193,559	7,593	324
	現年度分(再掲)		94,389,517	94,590,288	193,501	7,593	324
高 額 療 養 費			1,062,670,347	1,064,395,690	1,679,429	51,956	6,042
高 額 介 護 合 算 療 養 費			672,973	673,203	126	-	-104
移 送 費			49,592	49,592	-	-	-
そ の 他 の 保 険 給 付 費			54,583,244	54,677,455	148,370	17,153	71,313
後 期 高 齢 者 支 援 金			1,659,390,260	1,659,390,225			36
前 期 高 齢 者 納 付 金			5,974,707	5,974,705			2
老 人 保 健 医 療 費 拠 出 金			158	158			-
介 護 納 付 金			633,724,541	633,724,540			0

国民健康保険事業状況報告書（事業年報）B表集計表

（平成29年度）

【全国（国保組合）計】

○経理状況

1. 収支状況及び資産・負債等の状況

[1] 収入状況及び支出状況

取 入				支 出			
科 目		取 入 額	(再掲)介護分	科 目		支 出 額	(再掲)介護分
		千円	千円			千円	千円
保 險 料 ( 税 )	一 般 被 保 険 者 分	医 療 給 付 費 分	377,822,656		総 務 費	療 養 給 付 費	27,933,789
		後 期 高 齢 者 支 援 金 分	101,120,864			療 養 費	387,370,616
		介 護 納 付 金 分	48,696,932	48,696,932		小 計	393,660,517
	一 般 被 保 険 者 分 計	527,640,452	48,696,932	101,120,864		高 額 療 養 費	37,969,800
	退 職 被 保 険 者 分	医 療 給 付 費 分	・			高 額 介 護 合 算 療 養 費	931
		後 期 高 齢 者 支 援 金 分	・			移 送 費	1,434
		介 護 納 付 金 分	・			出 産 育 児 諸 費	10,005,129
	退 職 被 保 険 者 等 分 計	・		・		葬 祭 諸 費	458,100
	計	527,640,452	48,696,932	101,120,864		育 児 諸 費	34,706
	国 庫 支 出 金	事 務 費 負 担 金	2,318,036	52,485		・	そ の 他
療 養 給 付 費 等 負 担 金		287,139,158	28,979,973	58,593,468	計	452,077,651	
高 額 医 療 費 共 同 事 業 負 担 金		2,234,945			療 養 給 付 費 療 養 費	・	
特 定 健 康 診 査 等 負 担 金		572,625			高 額 療 養 費	・	
普 通 調 整 交 付 金		・			高 額 介 護 合 算 療 養 費	・	
特 別 調 整 交 付 金		・			移 送 費	・	
出 産 育 児 一 時 金 補 助 金		2,381,741			小 計	・	
特 別 対 策 費 補 助 金		・			審 査 支 払 手 数 料	1,886,833	
計		294,646,505	29,032,457	58,593,468	計	453,964,484	
療 養 給 付 費 等 交 付 金		・			後 期 高 齢 者 支 援 金	157,260,405	
前 期 高 齢 者 交 付 金	4,989,117			事 務 費 拠 出 金	10,573		
都 道 府 県 支 出 金	高 額 医 療 費 共 同 事 業 負 担 金	・			計	157,270,978	
	特 定 健 康 診 査 等 負 担 金	161,601			前 期 高 齢 者 納 付 金	56,401,371	
	第一号都道府県調整交付金	・			事 務 費 拠 出 金	10,204	
	第二号都道府県調整交付金	・			計	56,411,575	
	広域化等支援基金支出金 その他	4,913,864			医 療 費 拠 出 金	・	
連 合 会 支 出 金	・			事 務 費 拠 出 金	2,705		
共 同 事 業 交 付 金	高 額 医 療 費 共 同 事 業 交 付 金	14,085,988			計	2,705	
	保 険 財 政 共 同 安 定 化 事 業 交 付 金	・			介 護 納 付 金	77,628,732	
繰 入 金 ( 市 町 村 補 助 )	保 険 基 盤 安 定 ( 保 険 税 軽 減 分 )	・			高 額 医 療 費 共 同 事 業 拠 出 金	16,152,348	
	保 険 基 盤 安 定 ( 保 険 者 支 援 分 )	・			保 険 財 政 共 同 安 定 化 事 業 拠 出 金	・	
	基 準 超 過 費 用	・			そ の 他	35,464	
	職 員 給 与 費 等	・			特 定 健 康 診 査 等 事 業 費	4,650,050	
	出 産 育 児 一 時 金 等	・			保 健 事 業 費	15,398,369	
	財 政 安 定 化 支 援 事 業	・			健 康 管 理 セ ン タ ー 事 業 費	471,321	
	そ の 他	・			直 診 勘 定 繰 出 金	276,012	
直 診 勘 定	・			そ の 他 の 支 出	14,415,247		
そ の 他 の 取 入	2,621,828			小 計 ( 単 年 度 支 出 )	824,611,072		
小 計 ( 単 年 度 取 入 )	849,059,355			単 年 度 取 支 差 引 額	24,448,283		
				単 年 度 黒 字 額 ( 100 )	30,241,830		
				単 年 度 赤 字 額 ( 64 )	5,793,547		

基 金 等 繰 入 金	11,570,660			基 金 等 積 立 金	1,814,801
繰 越 金	90,170,387			前 年 度 繰 上 充 用 金	・
市 町 村 債 ( 組 合 債 )	・			公 債 費 ( 組 合 債 費 )	・
取 入 合 計	950,800,402			支 出 合 計	826,425,873
				取 黒 字 額 ( 164 )	124,374,529
				支 うち 次 年 度 へ の 繰 越 金	99,476,068
				うち 基 金 等 積 立 金	24,898,461
				赤 字 額 ( - )	・
				取 支 差 引 額	124,374,529
				基 金 等 保 有 額	287,423,475
				市 町 村 債 ( 組 合 債 ) 残 高	・

(注) 括弧内は保険者数である。

[2] 資産・負債等の状況（年度末現在）

資 産		負 債 及 び 純 資 産	
科 目	金 額	科 目	金 額
		千円	
基 金 等 保 有 額 a	287,423,475	繰 上 充 用 金 ( 当 年 度 赤 字 額 ) e	・
次 年 度 へ の 繰 越 金 b	99,476,068	市 町 村 債 ( 組 合 債 ) 残 高 f	・
貸 付 金 等 c	28,828	そ の 他 の 負 債 g	40,113,102
そ の 他 の 資 産 d	31,035,127	負 債 合 計 ( e+f+g )	40,113,102
資 産 合 計 ( a+b+c+d )	417,963,499	純 資 産 ( 資 産 合 計 - 負 債 合 計 )	377,850,396



国民健康保険事業状況報告書（事業年報）B表集計表（続）  
（平成29年度）

【全国（国保組合）計】

○経理状況

2. 保険料（税）収納状況（一般被保険者分）

保 険 料（ 税 ）		調 定 額	収 納 額	還付未済額（別掲）	不 納 欠 損 額	未 収 額	居 所 不 明 者 分 調 定 額
		千円	千円	千円	千円	千円	千円
保 険 料（ 税 ）	現 年 分	527,654,820	527,477,010	16,522	66	177,743	-
	滞 納 繰 越 分	294,047	146,920	-	28,479	118,647	-
	計	527,948,867	527,623,930	16,522	28,546	296,391	-

3. 保険給付等支払状況

（一）保 険 被 保 険 者 分 費			支 払 義 務 額	支 払 済 額	徴 収 金 等	戻 入 未 済 額	未 払 額
			千円	千円	千円	千円	千円
療 養 給 付 費	計		386,417,855	387,380,903	912,023	51,026	-
	現年度分(再掲)		386,417,855	387,380,903	912,023	51,026	-
療 養 費	計		6,278,062	6,289,898	11,337	501	1
	現年度分(再掲)		6,278,062	6,289,898	11,337	501	1
高 額 療 養 費			37,892,321	37,969,799	69,884	7,594	-
高 額 介 護 合 算 療 養 費			931	931	-	-	-
移 送 費			1,434	1,434	-	-	-
そ の 他 の 保 険 給 付 費			20,436,427	20,444,328	27,365	4,025	23,490
後 期 高 齢 者 支 援 金			157,260,452	157,260,405			47
前 期 高 齢 者 納 付 金			56,401,420	56,401,371			49
老 人 保 健 医 療 費 拠 出 金			-	-			-
介 護 納 付 金			77,628,732	77,628,732			-

国民健康保険事業状況報告書（事業年報）B表集計表

（平成29年度）

【全国（市町村・国保組合）計】

○経理状況

1. 収支状況及び資産・負債等の状況

[1] 収入状況及び支出状況

収入				支出			
科目	収入額	(再掲)介護分	(再掲)後期高齢者支援金等分	科目	支出額	(再掲)介護分	(再掲)後期高齢者支援金等分
	千円	千円	千円		千円	千円	千円
保険料 (一般被保険者等) (退職者等被保険者等)	医療給付費分	2,296,609,260			総務費	230,957,210	
	後期高齢者支援金分	698,911,444		698,911,444	療養給付費	8,016,642,756	
	介護納付金分	268,288,815	268,288,815		療養費	100,863,213	
	一般被保険者分計	3,263,809,519	268,288,815	698,911,444	小計	8,117,505,968	
	医療給付費分	26,824,484			高額療養費	1,102,366,529	
	後期高齢者支援金分	8,312,657		8,312,657	高額介護合算療養費	673,967	
	介護納付金分	7,859,252	7,859,252		移送費	51,026	
	退職被保険者等分計	42,996,393	7,859,252	8,312,657	出産育児諸費	54,057,958	
	計	3,306,805,913	276,148,068	707,224,101	葬祭諸費	8,267,060	
	事務費負担金	2,318,036	52,485	-	育児諸費	34,707	
国庫支出金	療養給付費等負担金	2,633,380,230	231,763,702	583,105,076	その他	12,765,759	
	高額医療費共同事業負担金	89,909,343			計	9,295,722,975	
	特定健康診査等負担金	17,044,901			療養給付費療養費	119,502,021	
	普通調整交付金	603,079,712	57,033,198	147,475,341	高額療養費	21,590,814	
	特別調整交付金	164,139,813		30,306	高額介護合算療養費	24,179	
	出産育児一時金補助金	21,627,977			移送費	586	
	特別対策費補助金	-	-	-	小計	141,117,600	
	計	3,531,500,013	288,849,385	730,610,723	審査支払手数料	23,988,807	
	療養給付費等交付金	184,027,436		18,699,990	計	9,460,829,382	
	前期高齢者交付金	3,760,591,877			後期高齢者支援金	1,816,650,624	
都道府県支出金	高額医療費共同事業負担金	85,710,900			事務費拠出金	129,736	
	特定健康診査等負担金	16,358,337			計	1,816,780,360	1,816,780,360
	第一号都道府県調整交付金	473,150,229	43,043,218		前期高齢者納付金	62,376,068	
	第二号都道府県調整交付金	163,251,604			事務費拠出金	127,507	
	広域化等支援基金支出金	74,466			計	62,503,575	
	その他	15,124,604	-	-	医療費拠出金	158	
連合会支出金	5,561			事務費拠出金	35,723		
共同事業交付金	高額医療費共同事業交付金	357,664,549			計	35,881	
	保険財政共同安定化事業交付金	3,028,192,916			介護納付金	711,353,272	711,353,272
					高額医療費共同事業拠出金	357,858,511	
繰入金 (市町村補助)	保険基盤安定(保険税軽減分)	433,530,168	34,041,145		保険財政共同安定化事業拠出金	3,027,675,310	
	保険基盤安定(保険者支援分)	244,440,600	18,183,516		その他	126,090	
	基準超過費用	-			特定健康診査等事業費	87,288,201	
	職員給与費等	174,496,684			保健事業費	43,956,059	
	出産育児一時金等	30,911,813			健康管理センター事業費	1,615,225	
	財政安定化支援事業	91,441,310			直診勘定繰出金	8,384,866	
	その他	253,965,029			その他の支出	140,544,571	635,471
直診勘定	104,848					758,657	
その他の収入	53,629,387						
小計(単年度収入)	16,204,978,242			小計(単年度支出)	15,949,908,514		
				単年度収支差引額	255,069,728		
				単年度黒字額(1,461)	278,212,388		
				単年度赤字額(419)	23,142,660		

基金等繰入金	52,435,052			基金等積立金	89,667,649		
繰越金	457,330,518			前年度繰上充用金	65,720,898		
市町村債(組合債)	2,445,075			公債費(組合債費)	1,270,064		
収入合計	16,717,188,887			支出合計	16,106,567,126		
				収黒字額(1,802)	638,729,267		
				うち次年度への繰越金	575,977,717		
				うち基金等積立金	62,751,628		
				赤字額(78)	28,107,505		
				収支差引額	610,621,762		
				基金等保有額	693,746,480		
				市町村債(組合債)残高	4,109,137		

(注) 括弧内は保険者数である。

[2] 資産・負債等の状況(年度末現在)

資産		負債及び純資産	
科目	金額	科目	金額
	千円		千円
基金等保有額 a	693,746,480	繰上充用金(当年度赤字額) e	28,107,505
次年度への繰越金 b	575,977,717	市町村債(組合債)残高 f	4,109,137
貸付金等 c	225,743	その他の負債 g	40,458,102
その他の資産 d	31,053,541	負債合計 (e+f+g)	72,674,745
資産合計 (a+b+c+d)	1,301,003,481	純資産(資産合計-負債合計)	1,228,328,736

# 国民健康保険事業状況報告書（事業年報）B表集計表（続）

（平成29年度）

【全国（市町村・国保組合）計】

○経理状況

## 2. 保険料（税）収納状況（一般被保険者分）

保 険 料（ 税 ）		調 定 額	収 納 額	還付未済額（別掲）	不 納 欠 損 額	未 収 額	居 所 不 明 者 分 調 定 額
		千円	千円	千円	千円	千円	千円
保 険 料（ 税 ）	現 年 分	3,303,612,162	3,090,931,025	3,387,485	403,207	212,277,929	1,055,664
	滞 納 繰 越 分	770,144,717	169,279,879	211,130	113,949,200	486,915,637	1,479,653
	計	4,073,756,879	3,260,210,905	3,598,615	114,352,408	699,193,567	2,535,317

## 3. 保険給付等支払状況

（一）保 険 被 保 険 者 分 費			支 払 義 務 額	支 払 済 額	徴 収 金 等	戻 入 未 済 額	未 払 額
			千円	千円	千円	千円	千円
療 養 給 付 費	計		7,995,931,519	8,016,654,134	20,113,748	612,549	3,682
	現年度分(再掲)		7,995,944,327	8,016,652,127	20,100,014	611,468	3,682
療 養 費	計		100,667,666	100,880,331	204,896	8,094	325
	現年度分(再掲)		100,667,579	100,880,186	204,838	8,094	325
高 額 療 養 費			1,100,562,669	1,102,365,489	1,749,313	59,550	6,042
高 額 介 護 合 算 療 養 費			673,904	674,134	126	-	-104
移 送 費			51,026	51,026	-	-	-
そ の 他 の 保 険 給 付 費			75,019,671	75,121,783	175,736	21,178	94,802
後 期 高 齢 者 支 援 金			1,816,650,712	1,816,650,630			82
前 期 高 齢 者 納 付 金			62,376,127	62,376,076			51
老 人 保 健 医 療 費 拠 出 金			158	158			-
介 護 納 付 金			711,353,273	711,353,272			0

国民健康保険事業状況報告書（事業年報）C表集計表（1）  
（平成29年度）

【全国（市町村）計】

○保険給付状況

1. 医療給付の状況

(1) 全体（療養の給付等 3月～2月ベース）

		件数	費用額	保険者負担分	一部負担金	他法負担分
		件	千円	千円	千円	千円
療養の給付等		471,358,706	10,410,141,288	7,608,998,454	2,444,095,413	357,047,421
食事療養・生活療養（再掲）		6,660,062	194,493,880	120,004,274	71,533,646	2,955,960
療養費等	食事療養・生活療養	46,733		291,568	-291,435	-133
	診療費	314,931	6,164,402	4,685,877	1,410,583	67,942
	補装具	333,385	10,757,288	7,920,965	2,529,409	306,914
	柔道整復師	12,110,421	93,119,264	67,810,189	23,141,832	2,167,243
	アンマ・マッサージ	345,804	10,460,526	7,691,323	2,088,429	680,775
	ハリ・キユー	625,803	8,291,180	6,089,703	1,813,891	387,585
	その他	14,415	226,210	181,202	13,477	31,531
	小計	13,744,759	129,018,870	94,379,259	30,997,621	3,641,990
	海外療養費（再掲）	12,402	624,177	447,510	170,469	6,198
移送費	479	50,357	49,994	342	21	
計	485,150,677	10,539,210,516	7,703,719,275	2,474,801,941	360,689,299	

(2) 前期高齢者分再掲（療養の給付等 3月～2月ベース）

		件数	費用額	保険者負担分	一部負担金	他法負担分
		件	千円	千円	千円	千円
療養の給付等		279,669,938	6,266,102,606	4,690,083,242	1,443,203,268	132,816,097
食事療養・生活療養（再掲）		3,829,123	99,516,953	59,132,285	39,426,963	957,705
療養費等	食事療養・生活療養	26,398		172,464	-172,353	-111
	療養費	7,019,306	69,780,024	52,495,568	15,253,038	2,031,417
	海外療養費（再掲）	4,346	156,558	117,149	37,726	1,682
	移送費	183	6,132	6,108	24	-
計	286,715,825	6,335,888,763	4,742,757,382	1,458,283,977	134,847,403	

(3) 70歳以上一般分再掲（療養の給付等 3月～2月ベース）

		件数	費用額	保険者負担分	一部負担金	他法負担分
		件	千円	千円	千円	千円
療養の給付等		137,730,538	3,136,319,373	2,500,638,907	551,877,062	83,803,403
食事療養・生活療養（再掲）		1,934,470	49,805,610	29,609,999	19,642,263	553,348
療養費等	食事療養・生活療養	18,144		125,914	-125,817	-96
	療養費	3,433,521	36,426,573	29,174,445	5,552,309	1,699,818
	海外療養費（再掲）	12,878	71,752	58,623	11,788	1,342
	移送費	76	2,104	2,095	9	-
計	141,182,279	3,172,748,049	2,529,941,361	557,303,563	85,503,125	

(4) 70歳以上現役並み所得者分再掲（療養の給付等 3月～2月ベース）

		件数	費用額	保険者負担分	一部負担金	他法負担分
		件	千円	千円	千円	千円
療養の給付等		10,346,755	218,370,484	152,539,195	64,090,004	1,741,285
食事療養・生活療養（再掲）		120,386	2,275,104	1,070,713	1,182,182	22,209
療養費等	食事療養・生活療養	16		80	-80	-
	療養費	271,272	2,565,428	1,797,819	746,103	21,506
	海外療養費（再掲）	93	6,629	4,569	2,060	-
	移送費	7	180	180	-	-
計	10,618,050	220,936,092	154,337,274	64,836,026	1,762,792	

(5) 未就学児分再掲（療養の給付等 3月～2月ベース）

		件数	費用額	保険者負担分	一部負担金	他法負担分
		件	千円	千円	千円	千円
療養の給付等		13,272,714	160,905,089	128,833,304	10,874,294	21,197,491
食事療養（再掲）		103,626	1,082,890	507,799	349,942	225,149
療養費等	食事療養	333		951	-929	-22
	療養費	37,834	645,744	516,304	87,388	42,051
	海外療養費（再掲）	1,332	32,277	26,879	3,932	1,467
	移送費	28	722	722	-	-
計	13,310,909	161,551,555	129,351,282	10,960,753	21,239,520	

国民健康保険事業状況報告書（事業年報）C表集計表（1）  
（平成29年度）

【全国（国保組合）計】

○保険給付状況

1. 医療給付の状況

(1) 全体

		件数	費用額	保険者負担分	一部負担金	他法負担分
		件	千円	千円	千円	千円
療養の給付等		33,433,566	541,657,681	386,414,925	139,951,701	15,291,055
食事療養・生活療養（再掲）		273,926	4,613,357	2,230,547	2,288,112	94,698
療養費等	食事療養・生活療養	391		2,631	-2,631	-
	診療費	10,544	165,652	127,330	36,734	1,588
	補装具	22,100	720,146	515,778	199,281	5,088
	柔道整復師	1,153,624	7,389,649	5,214,865	2,136,560	38,223
	アンマ・マッサージ	7,810	223,937	161,584	55,777	6,577
	ハリ・キュウ	33,476	361,559	256,911	101,385	3,264
	その他	94	1,647	1,379	268	-
	小計	1,227,648	8,862,590	6,277,846	2,530,004	54,740
海外療養費（再掲）	209	16,017	11,242	4,764	10	
移送費	27	1,440	1,434	6	-	
計	34,661,632	550,521,711	392,696,837	142,479,080	15,345,794	

(2) 前期高齢者分再掲

		件数	費用額	保険者負担分	一部負担金	他法負担分
		件	千円	千円	千円	千円
療養の給付等		7,096,498	161,112,476	116,899,312	42,111,627	2,101,537
食事療養・生活療養（再掲）		88,100	1,747,834	862,024	872,746	13,064
療養費等	食事療養・生活療養	250		1,773	-1,773	-
	療養費	196,510	1,790,025	1,310,442	452,294	27,289
	海外療養費（再掲）	24	3,893	2,735	1,148	9
	移送費	4	368	368	-	-
計	7,293,262	162,902,869	118,211,895	42,562,148	2,128,827	

(3) 70歳以上一般分再掲

		件数	費用額	保険者負担分	一部負担金	他法負担分
		件	千円	千円	千円	千円
療養の給付等		1,921,275	46,161,834	36,759,187	8,399,305	1,003,342
食事療養・生活療養（再掲）		26,922	586,600	292,807	288,060	5,734
療養費等	食事療養・生活療養	183		1,343	-1,343	-
	療養費	54,568	557,203	446,140	87,508	23,555
	海外療養費（再掲）	5	107	86	13	9
	移送費	1	30	30	-	-
計	1,976,027	46,719,067	37,206,700	8,485,470	1,026,897	

(4) 70歳以上現役並み所得者分再掲

		件数	費用額	保険者負担分	一部負担金	他法負担分
		件	千円	千円	千円	千円
療養の給付等		898,511	21,707,142	15,150,176	6,425,927	131,039
食事療養・生活療養（再掲）		11,833	211,131	98,442	110,771	1,918
療養費等	食事療養・生活療養	-		-	-	-
	療養費	22,476	208,376	145,964	61,720	693
	海外療養費（再掲）	1	218	153	66	-
	移送費	-	-	-	-	-
計	920,987	21,915,519	15,296,139	6,487,647	131,732	

(5) 未就学児分再掲

		件数	費用額	保険者負担分	一部負担金	他法負担分
		件	千円	千円	千円	千円
療養の給付等		3,178,926	35,799,694	28,571,991	3,332,649	3,895,053
食事療養（再掲）		21,318	207,257	94,847	74,369	38,041
療養費等	食事療養	12		48	-48	-
	療養費	5,631	106,806	85,760	19,069	1,977
	海外療養費（再掲）	14	276	221	54	2
	移送費	5	79	79	-	-
計	3,184,574	35,906,579	28,657,879	3,351,670	3,897,030	

国民健康保険事業状況報告書（事業年報）C表集計表（1）  
（平成29年度）

【全国（市町村・国保組合）計】

○保険給付状況

1. 医療給付の状況

(1) 全体（市町村療養の給付等 3月～2月ベース）

		件数	費用額	保険者負担分	一部負担金	他法負担分
		件	千円	千円	千円	千円
療養の給付等		504,792,272	10,951,798,969	7,995,413,380	2,584,047,113	372,338,476
食事療養・生活療養（再掲）		6,933,988	199,107,237	122,234,821	73,821,758	3,050,658
療養費等	食事療養・生活療養	47,124		294,199	-294,066	-133
	診療費	325,475	6,330,054	4,813,207	1,447,317	69,530
	補装具	355,485	11,477,434	8,436,743	2,728,690	312,001
	柔道整復師	13,264,045	100,508,913	73,025,054	25,278,392	2,205,467
	アンマ・マッサージ	353,614	10,684,463	7,852,907	2,144,205	687,351
	ハリ・キユー	659,279	8,652,739	6,346,614	1,915,276	390,849
	その他	14,509	227,857	182,581	13,745	31,531
	小計	14,972,407	137,881,461	100,657,105	33,527,626	3,696,730
	海外療養費（再掲）	12,611	640,194	458,752	175,234	6,209
移送費	506	51,797	51,428	349	21	
計	519,812,309	11,089,732,227	8,096,416,112	2,617,281,021	376,035,094	

(2) 前期高齢者分再掲（市町村療養の給付等 3月～2月ベース）

		件数	費用額	保険者負担分	一部負担金	他法負担分
		件	千円	千円	千円	千円
療養の給付等		286,766,436	6,427,215,083	4,806,982,554	1,485,314,895	134,917,634
食事療養・生活療養（再掲）		3,917,223	101,264,787	59,994,308	40,299,709	970,769
療養費等	食事療養・生活療養	26,648		174,238	-174,127	-111
	療養費	7,215,816	71,570,049	53,806,010	15,705,333	2,058,707
	海外療養費（再掲）	4,370	160,450	119,885	38,874	1,691
	移送費	187	6,500	6,476	24	-
計	294,009,087	6,498,791,632	4,860,969,277	1,500,846,125	136,976,230	

(3) 70歳以上一般分再掲（市町村療養の給付等 3月～2月ベース）

		件数	費用額	保険者負担分	一部負担金	他法負担分
		件	千円	千円	千円	千円
療養の給付等		139,651,813	3,182,481,206	2,537,398,094	560,276,367	84,806,745
食事療養・生活療養（再掲）		1,961,392	50,392,210	29,902,806	19,930,323	559,082
療養費等	食事療養・生活療養	18,327		127,257	-127,160	-96
	療養費	3,488,089	36,983,775	29,620,585	5,639,817	1,723,373
	海外療養費（再掲）	12,883	71,860	58,709	11,800	1,351
	移送費	77	2,134	2,125	9	-
計	143,158,306	3,219,467,116	2,567,148,061	565,789,033	86,530,022	

(4) 70歳以上現役並み所得者分再掲（市町村療養の給付等 3月～2月ベース）

		件数	費用額	保険者負担分	一部負担金	他法負担分
		件	千円	千円	千円	千円
療養の給付等		11,245,266	240,077,627	167,689,371	70,515,931	1,872,325
食事療養・生活療養（再掲）		132,219	2,486,235	1,169,155	1,292,953	24,127
療養費等	食事療養・生活療養	16		80	-80	-
	療養費	293,748	2,773,804	1,943,782	807,822	22,199
	海外療養費（再掲）	94	6,848	4,722	2,126	-
	移送費	7	180	180	-	-
計	11,539,037	242,851,611	169,633,414	71,323,673	1,894,524	

(5) 未就学児分再掲（市町村療養の給付等 3月～2月ベース）

		件数	費用額	保険者負担分	一部負担金	他法負担分
		件	千円	千円	千円	千円
療養の給付等		16,451,640	196,704,782	157,405,295	14,206,943	25,092,544
食事療養（再掲）		124,944	1,290,148	602,646	424,311	263,190
療養費等	食事療養	345		999	-977	-22
	療養費	43,465	752,550	602,065	106,457	44,028
	海外療養費（再掲）	1,346	32,553	27,099	3,985	1,468
	移送費	33	802	802	-	-
計	16,495,483	197,458,134	158,009,161	14,312,423	25,136,550	

国民健康保険事業状況報告書（事業年報）C表集計表（2）

（平成29年度）

【全国（市町村）計】

2. 高額療養費の状況

		合算分		単独分				他法併用分	合計	現物給付分 (再掲)
		多数該当分	その他	多数該当分	長期疾病分	入院分	その他			
総数	件数	1,035,063	5,358,623	1,986,028	1,744,752	3,342,823	2,862,543	1,955,596	18,285,428	10,520,469
	高額療養費(千円)	24,409,412	45,146,810	181,206,315	147,298,280	464,387,644	90,752,798	109,451,520	1,062,652,780	952,012,230
(再掲) 前期 高齢者分	件数	673,818	5,117,012	857,464	821,187	2,221,404	2,496,034	1,383,688	13,570,607	
	高額療養費(千円)	12,968,782	37,555,044	80,364,202	64,105,756	304,437,332	64,105,274	43,613,127	607,149,517	
(再掲) 70歳以上 一般分	件数	301,651	4,714,069	103,182	347,020	1,305,277	2,190,756	1,202,648	10,164,603	
	高額療養費(千円)	2,551,536	28,025,459	5,625,554	21,368,712	136,212,447	44,842,251	22,266,389	260,892,348	
(再掲) 70歳以上現役 並み所得者分	件数	34,719	100,982	13,848	22,945	66,414	47,807	13,585	300,300	
	高額療養費(千円)	844,429	1,515,664	1,717,988	1,971,177	11,439,869	2,740,862	1,067,982	21,297,971	
(再掲) 未就学児分	件数	3,104	8,499	3,216	297	27,298	7,837	19,510	69,761	
	高額療養費(千円)	129,464	317,023	166,713	28,419	2,188,900	351,422	3,635,050	6,816,992	
長期高額特定疾病該当者数								101,597 人		

3. 高額介護合算療養費の状況

件数(件)	28,051
給付額(千円)	673,062

4. その他の保険給付の状況

	出産育児給付	葬祭給付	傷病手当金	出産手当金	その他任意給付	計
件数(件)	105,411	173,750	-	-	2,247,449	2,526,610
給付額(千円)	43,886,112	7,806,324	-	-	2,816,891	54,509,327

国民健康保険事業状況報告書（事業年報）C表集計表（2）  
（平成29年度）

【全国（国保組合）計】

2. 高額療養費の状況

		合算分		単独分				他法併用分	合計	現物給付分 (再掲)
		多数該当分	その他	多数該当分	長期疾病分	入院分	その他			
総数	件数	23,015	74,967	49,235	50,203	120,605	49,765	48,398	416,188	274,041
	高額療養費(千円)	842,871	1,310,597	5,465,988	4,223,167	19,054,119	2,208,164	4,787,422	37,892,327	33,280,310
(再掲) 前期 高齢者分	件数	12,409	65,152	17,233	21,359	47,404	38,399	22,750	224,706	
	高額療養費(千円)	371,902	756,760	1,884,207	1,701,934	7,632,028	1,330,747	918,090	14,595,669	
(再掲) 70歳以上 一般分	件数	4,042	52,754	1,219	6,221	16,622	29,029	18,059	127,946	
	高額療養費(千円)	37,904	370,122	99,528	377,682	1,939,153	646,775	316,748	3,787,914	
(再掲) 70歳以上現役 並み所得者分	件数	2,277	7,687	1,169	3,132	6,608	4,490	1,217	26,580	
	高額療養費(千円)	72,242	140,342	176,052	269,554	1,178,572	305,284	91,379	2,233,424	
(再掲) 未就学児分	件数	162	509	191	27	3,024	200	3,090	7,203	
	高額療養費(千円)	11,184	29,952	13,586	4,097	319,712	22,376	703,797	1,104,705	
								長期高額特定疾病該当者数	3,143 人	

3. 高額介護合算療養費の状況

件数(件)	26
給付額(千円)	931

4. その他の保険給付の状況

	出産育児給付	葬祭給付	傷病手当金	出産手当金	その他任意給付	計
件数(件)	23,250	5,069	90,920	1,231	143,353	263,823
給付額(千円)	9,764,501	458,230	5,422,956	364,406	4,405,448	20,415,541



国民健康保険事業状況報告書（事業年報）C表集計表（2）

（平成29年度）

【全国（市町村・国保組合）計】

2. 高額療養費の状況

		合算分		単独分			他法併用分	合計	現物給付分 (再掲)	
		多数該当分	その他	多数該当分	長期疾病分	入院分				その他
総数	件数	1,058,078	5,433,590	2,035,263	1,794,955	3,463,428	2,912,308	2,003,994	18,701,616	10,794,510
	高額療養費(千円)	25,252,283	46,457,407	186,672,303	151,521,447	483,441,763	92,960,962	114,238,941	1,100,545,107	985,292,541
(再掲) 前期 高齢者分	件数	686,227	5,182,164	874,697	842,546	2,268,808	2,534,433	1,406,438	13,795,313	
	高額療養費(千円)	13,340,684	38,311,804	82,248,410	65,807,691	312,069,360	65,436,021	44,531,217	621,745,185	
(再掲) 70歳以上 一般分	件数	305,693	4,766,823	104,401	353,241	1,321,899	2,219,785	1,220,707	10,292,549	
	高額療養費(千円)	2,589,440	28,395,581	5,725,082	21,746,394	138,151,601	45,489,027	22,583,137	264,680,262	
(再掲) 70歳以上現役 並み所得者分	件数	36,996	108,669	15,017	26,077	73,022	52,297	14,802	326,880	
	高額療養費(千円)	916,671	1,656,006	1,894,040	2,240,731	12,618,441	3,046,146	1,159,361	23,531,395	
(再掲) 未就学児分	件数	3,266	9,008	3,407	324	30,322	8,037	22,600	76,964	
	高額療養費(千円)	140,649	346,975	180,299	32,516	2,508,612	373,798	4,338,847	7,921,696	
								長期高額特定疾病該当者数	104,740 人	

3. 高額介護合算療養費の状況

件数(件)	28,077
給付額(千円)	673,993

4. その他の保険給付の状況

	出産育児給付	葬祭給付	傷病手当金	出産手当金	その他任意給付	計
件数(件)	128,661	178,819	90,920	1,231	2,390,802	2,790,433
給付額(千円)	53,650,613	8,264,554	5,422,956	364,406	7,222,339	74,924,868

国民健康保険事業状況報告書（事業年報）C表集計表（3）

（平成 29 年度）

【全国（市町村）計】

5. 療養の給付等内訳

(1) 全体（3月～2月ベース）

		件数	日数	費用額
		件	日	千円
診療費	入院	6,981,287	111,096,754	3,840,085,000
	入院外	248,180,152	388,898,808	3,672,995,025
	歯科	56,384,384	106,045,108	729,333,295
	小計	311,545,823	606,040,670	8,242,413,320
調剤		158,974,337	( 194,275,475 枚)	1,913,343,978
食事療養・生活療養		( 6,660,062 )	( 293,941,735 回)	194,493,880
訪問看護		838,546	5,475,497	59,890,111
合計		471,358,706	611,516,167	10,410,141,288

(2) 前期高齢者分再掲（3月～2月ベース）

		件数	日数	費用額
		件	日	千円
診療費	入院	3,985,806	57,341,332	2,320,959,388
	入院外	148,628,006	234,197,250	2,234,427,770
	歯科	30,968,484	59,176,074	403,678,083
	小計	183,582,296	350,714,656	4,959,065,241
調剤		95,816,988	( 115,192,756 枚)	1,185,973,961
食事療養・生活療養		( 3,829,123 )	( 147,861,720 回)	99,516,953
訪問看護		270,654	1,952,371	21,546,451
合計		279,669,938	352,667,027	6,266,102,606

(3) 70歳以上一般分再掲（3月～2月ベース）

		件数	日数	費用額
		件	日	千円
診療費	入院	2,016,834	28,775,584	1,174,602,229
	入院外	73,500,073	119,270,835	1,106,432,533
	歯科	14,333,903	27,619,800	190,967,335
	小計	89,850,810	175,666,219	2,472,002,097
調剤		47,748,960	( 58,004,189 枚)	603,823,189
食事療養・生活療養		( 1,934,470 )	( 73,921,026 回)	49,805,610
訪問看護		130,768	962,921	10,688,477
合計		137,730,538	176,629,140	3,136,319,373

(4) 70歳以上現役並み所得者分再掲（3月～2月ベース）

		件数	日数	費用額
		件	日	千円
診療費	入院	125,672	1,394,354	75,697,524
	入院外	5,469,481	8,334,267	81,185,073
	歯科	1,232,716	2,279,363	15,078,681
	小計	6,827,869	12,007,984	171,961,278
調剤		3,511,473	( 4,155,832 枚)	43,538,389
食事療養・生活療養		( 120,386 )	( 3,368,455 回)	2,275,104
訪問看護		7,413	53,018	595,713
合計		10,346,755	12,061,002	218,370,484

(5) 未就学児分再掲（3月～2月ベース）

		件数	日数	費用額
		件	日	千円
診療費	入院	136,499	936,161	59,487,381
	入院外	7,234,792	11,180,262	64,896,170
	歯科	996,072	1,461,253	10,077,865
	小計	8,367,363	13,577,676	134,461,417
調剤		4,892,380	( 6,934,716 枚)	24,369,353
食事療養		( 103,626 )	( 1,744,517 回)	1,082,890
訪問看護		12,971	79,571	991,429
合計		13,272,714	13,657,247	160,905,089

国民健康保険事業状況報告書（事業年報）C表集計表（3）

（平成29年度）

【全国（国保組合）計】

5. 療養の給付等内訳

（1）全体

		件数	日数	費用額
		件	日	千円
診療費	入院	301,563	2,998,774	158,668,543
	入院外	17,695,901	25,415,230	214,243,139
	歯科	4,519,089	7,938,769	55,127,257
	小計	22,516,553	36,352,773	428,038,940
調剤		10,896,896	( 13,168,839 枚)	107,505,941
食事療養・生活療養		( 273,926 )	( 6,947,743 回)	4,613,357
訪問看護		20,117	130,777	1,499,442
合計		33,433,566	36,483,550	541,657,681

（2）前期高齢者分再掲

		件数	日数	費用額
		件	日	千円
診療費	入院	93,013	1,068,665	56,716,126
	入院外	3,807,692	5,827,292	60,231,560
	歯科	790,856	1,515,629	10,485,129
	小計	4,691,561	8,411,586	127,432,815
調剤		2,400,658	( 2,866,428 枚)	31,569,895
食事療養・生活療養		( 88,100 )	( 2,586,160 回)	1,747,834
訪問看護		4,279	31,666	361,932
合計		7,096,498	8,443,252	161,112,476

（3）70歳以上一般分再掲

		件数	日数	費用額
		件	日	千円
診療費	入院	28,276	352,261	17,049,430
	入院外	1,037,919	1,687,284	16,902,182
	歯科	188,939	375,172	2,660,324
	小計	1,255,134	2,414,717	36,611,936
調剤		664,732	( 806,344 枚)	8,845,618
食事療養・生活療養		( 26,922 )	( 867,454 回)	586,600
訪問看護		1,409	10,325	117,679
合計		1,921,275	2,425,042	46,161,834

（4）70歳以上現役並み所得者分再掲

		件数	日数	費用額
		件	日	千円
診療費	入院	12,452	132,080	7,803,754
	入院外	480,157	732,412	8,085,392
	歯科	106,394	196,416	1,319,820
	小計	599,003	1,060,908	17,208,966
調剤		298,880	( 357,700 枚)	4,230,625
食事療養・生活療養		( 11,833 )	( 311,961 回)	211,131
訪問看護		628	4,971	56,421
合計		898,511	1,065,879	21,707,142

（5）未就学児分再掲

		件数	日数	費用額
		件	日	千円
診療費	入院	28,200	183,247	11,973,116
	入院外	1,722,430	2,683,655	15,300,084
	歯科	235,379	319,470	2,235,658
	小計	1,986,009	3,186,372	29,508,857
調剤		1,190,083	( 1,686,807 枚)	5,879,571
食事療養		( 21,318 )	( 323,332 回)	207,257
訪問看護		2,834	15,802	204,008
合計		3,178,926	3,202,174	35,799,694

国民健康保険事業状況報告書（事業年報）C表集計表（3）

（平成 29 年度）

【全国（市町村・国保組合）計】

5. 療養の給付等内訳

(1) 全体（市町村 3月～2月ベース）

		件数	日数	費用額
		件	日	千円
診療費	入院	7,282,850	114,095,528	3,998,753,543
	入院外	265,876,053	414,314,038	3,887,238,164
	歯科	60,903,473	113,983,877	784,460,552
	小計	334,062,376	642,393,443	8,670,452,260
調剤		169,871,233	( 207,444,314 枚)	2,020,849,919
食事療養・生活療養		( 6,933,988 )	( 300,889,478 回)	199,107,237
訪問看護		858,663	5,606,274	61,389,553
合計		504,792,272	647,999,717	10,951,798,969

(2) 前期高齢者分再掲（市町村 3月～2月ベース）

		件数	日数	費用額
		件	日	千円
診療費	入院	4,078,819	58,409,997	2,377,675,514
	入院外	152,435,698	240,024,542	2,294,659,331
	歯科	31,759,340	60,691,703	414,163,211
	小計	188,273,857	359,126,242	5,086,498,056
調剤		98,217,646	( 118,059,184 枚)	1,217,543,857
食事療養・生活療養		( 3,917,223 )	( 150,447,880 回)	101,264,787
訪問看護		274,933	1,984,037	21,908,383
合計		286,766,436	361,110,279	6,427,215,083

(3) 70歳以上一般分再掲（市町村 3月～2月ベース）

		件数	日数	費用額
		件	日	千円
診療費	入院	2,045,110	29,127,845	1,191,651,659
	入院外	74,537,992	120,958,119	1,123,334,715
	歯科	14,522,842	27,994,972	193,627,659
	小計	91,105,944	178,080,936	2,508,614,033
調剤		48,413,692	( 58,810,533 枚)	612,668,808
食事療養・生活療養		( 1,961,392 )	( 74,788,480 回)	50,392,210
訪問看護		132,177	973,246	10,806,156
合計		139,651,813	179,054,182	3,182,481,206

(4) 70歳以上現役並み所得者分再掲（市町村 3月～2月ベース）

		件数	日数	費用額
		件	日	千円
診療費	入院	138,124	1,526,434	83,501,278
	入院外	5,949,638	9,066,679	89,270,465
	歯科	1,339,110	2,475,779	16,398,501
	小計	7,426,872	13,068,892	189,170,244
調剤		3,810,353	( 4,513,532 枚)	47,769,014
食事療養・生活療養		( 132,219 )	( 3,680,416 回)	2,486,235
訪問看護		8,041	57,989	652,134
合計		11,245,266	13,126,881	240,077,627

(5) 未就学児分再掲（市町村 3月～2月ベース）

		件数	日数	費用額
		件	日	千円
診療費	入院	164,699	1,119,408	71,460,497
	入院外	8,957,222	13,863,917	80,196,254
	歯科	1,231,451	1,780,723	12,313,523
	小計	10,353,372	16,764,048	163,970,274
調剤		6,082,463	( 8,621,523 枚)	30,248,923
食事療養		( 124,944 )	( 2,067,849 回)	1,290,148
訪問看護		15,805	95,373	1,195,437
合計		16,451,640	16,859,421	196,704,782

国民健康保険退職者医療事業状況報告書（退職者医療事業年報） E表集計表  
 退職者医療にかかると一般状況・経理状況  
 （平成29年度）

【全国（市町村）計】

○一般状況

		本年度末現在	
			(再掲) 未就学児
世帯数	単独世帯	117,435	
	混合世帯	84,701	
退職被保険者等数	退職被保険者	204,987	
	被扶養者	34,578	119
	計	239,565	119

		年度平均 (3～2ベース)	
			(再掲) 未就学児
世帯数	単独世帯	194,810	
	混合世帯	129,638	
退職被保険者等数	退職被保険者	330,765	
	被扶養者	67,283	194
	計	398,048	194

○経理状況

1. 収入状況及び支出状況

収入			支出		
科目		収入額	科目		支出額
保険料(税)	医療給付費分	26,824,175	医療給付費	療養給付費	118,198,941
療養給付費交付金		134,951,888		療養費	1,296,413
繰越金		12,210,671		小計	119,495,354
その他の収入		1,074,625		高額療養費	21,590,814
合計		175,061,358		高額介護合算療養費	24,179
				移送費	586
				計	141,110,933
			その他の支出	4,631,037	
			前年度繰上充用金	2,473,121	
			合計	148,215,091	

2. 保険料(税)収納状況(退職被保険者等分)

	調定額	収納額	還付未済額(別掲)	不納欠損額	未収額	居所不明者分調定額
現年分	40,300,884	39,131,699	10,354	1,276	1,167,910	483
滞納繰越分	18,293,473	3,851,554	2,290	1,985,953	12,455,967	1,684
計	58,594,358	42,983,252	12,644	1,987,229	13,623,877	2,167

3. 医療給付支払状況(退職被保険者等分)

		支払義務額	支払済額	徴収金等	戻入未済額	未払額
療養費	計	117,728,864	118,198,950	469,303	922	139
	現年度分(再掲)	117,728,147	118,198,233	469,303	922	139
療養費	計	1,294,677	1,297,096	2,461	7	48
	現年度分(再掲)	1,294,677	1,297,096	2,461	7	48
高額療養費		21,544,369	21,590,804	46,951	233	749
高額介護合算療養費		24,160	24,166	6	-	-
移送費		586	586	-	-	-

国民健康保険退職者医療事業状況報告書（退職者医療事業年報） F 表集計表（1）  
退職者医療にかかる医療給付状況  
（平成 29 年度）

【全国（市町村）計】

○保険給付状況

1. 医療給付の状況

(1) 全体（3月～2月ベース）

		件数	費用額	保険者負担分	一部負担金	他法負担分
		件	千円	千円	千円	千円
療養の給付等		7,220,595	168,183,990	117,734,805	45,987,740	4,461,446
	食事療養（再掲）	94,752	2,541,089	1,494,992	1,005,973	40,125
療養費等	食事療養	567		3,386	-3,386	-
	診療費	1,968	33,104	30,726	1,824	554
	補装具	5,221	172,136	121,095	48,783	2,258
	柔道整復師	174,838	1,295,079	906,322	378,482	10,275
	アンマ・マッサージ	6,753	198,740	139,216	46,565	12,958
	ハリ・キユウ	10,399	135,182	94,627	34,763	5,792
	その他	364	3,606	2,504	557	545
	小計	199,543	1,837,846	1,294,489	510,976	32,381
	海外療養費（再掲）	165	10,428	7,312	2,729	387
移送費	10	686	586	99	-	
計		7,420,715	170,022,522	119,033,266	46,495,429	4,493,827

(2) 未就学児分再掲（3月～2月ベース）

		件数	費用額	保険者負担分	一部負担金	他法負担分
		件	千円	千円	千円	千円
療養の給付等		3,187	62,696	50,079	6,658	5,958
	食事療養（再掲）	28	711	315	62	334
療養費等	食事療養	-		-	-	-
	療養費	140	1,103	810	266	26
	海外療養費（再掲）	-	-	-	-	-
	移送費	-	-	-	-	-
計		3,327	63,799	50,890	6,925	5,984

2. 高額療養費の状況

		合算分		単独分			他法併用分	合計	現物給付分 （再掲）	
		多数該当分	その他	多数該当分	長期疾病分	入院分				その他
総数	件数	26,070	13,743	45,621	52,418	50,197	18,372	14,813	221,234	154,332
	高額療養費(千円)	723,494	454,973	4,347,442	4,788,733	8,271,836	1,311,509	1,637,794	21,535,782	19,025,298
(再掲) 未就学児分	件数	58	22	15	44	41	27	13	220	
	高額療養費(千円)	1,092	461	219	3,237	6,453	1,896	2,407	15,764	
長期高額特定疾病該当者数								2,738 人		

3. 高額介護合算療養費の状況

件数(件)	573
給付額(千円)	23,965

国民健康保険退職者医療事業状況報告書（退職者医療事業年報） F 表集計表（2）  
 退職者医療にかかる医療給付状況  
 （平成 29 年度）

【全国（市町村）計】

4. 療養の給付等内訳

(1) 全体（3月～2月ベース）

		退職被保険者分			被扶養者分		
		件数	日数	費用額	件数	日数	費用額
診療費	入院	83,774	1,230,169	50,176,658	14,985	246,236	8,304,990
	入院外	3,080,230	4,843,483	53,171,928	710,458	1,108,399	10,485,425
	歯科	690,946	1,318,741	8,942,340	209,669	388,343	2,581,014
	小計	3,854,950	7,392,393	112,290,926	935,112	1,742,978	21,371,429
	調剤	1,961,097	( 2,444,673 枚)	25,421,119	454,480	( 554,306 枚)	5,410,386
	食事療養	( 80,257 )	( 3,170,900 回)	2,111,832	( 14,495 )	( 655,853 回)	429,258
	訪問看護	10,806	80,707	886,901	4,150	23,390	262,140
	合計	5,826,853	7,473,100	140,710,778	1,393,742	1,766,368	27,473,212

(2) 未就学児分再掲（3月～2月ベース）

		被扶養者分		
		件数	日数	費用額
診療費	入院	43	532	35,063
	入院外	1,734	2,690	18,434
	歯科	277	451	2,808
	小計	2,054	3,673	56,305
	調剤	1,133	( 1,619 枚)	5,680
	食事療養	( 28 )	( 1,100 回)	711
	訪問看護	-	-	-
	合計	3,187	3,673	62,696

# 国民健康保険制度の概要

## 1 制度の目的

国民健康保険制度は、原則として被用者保険等の適用者以外の国民すべてを被保険者とし、その疾病、負傷、出産又は死亡に関して必要な給付を行い、社会保障及び国民保健の向上に寄与することを目的とする。

## 2 保険者

保険者は、市町村（特別区を含む。以下同じ。）と国民健康保険組合である。なお、国民健康保険事業の運営に際し、複数の市町村で一部事務組合又は広域連合により実施しているところがある。

(1) 市町村には国民健康保険を行う義務が課せられている。

なお、昭和59年10月から、後述する3の(1)のなお書きのとおり、それらの高齢退職者に係る医療について給付と負担の不合理を是正するための退職者医療制度が実施され、その運営は市町村が行うこととされている。

(2) 国民健康保険組合は、同種の事業又は業務に従事する者で組織する団体で、市町村が行う国民健康保険事業の運営に支障を及ぼさないと認められるときに限って、都道府県知事の認可を受けて設立することができる。

## 3 被保険者

(1) 市町村の場合

市町村の区域内に住所を有する者は、すべて被保険者とする。ただし、次に掲げる者は除く。

(ア) 健康保険、船員保険、国家公務員共済組合、地方公務員等共済組合又は私立学校教職共済組合の被保険者又は組合員等及びその被扶養者

(イ) 健康保険法第3条第2項の規定による被保険者で日雇特例被保険者手帳の交付を受け、その手帳に健康保険印紙を貼り付けるべき余白がなくなるに至るまでの間にある者及びその被扶養者

(ウ) 高齢者の医療の確保に関する法律の規定による被保険者

(エ) 生活保護法による保護を受けている世帯に属する者

(オ) 国民健康保険組合の被保険者

(カ) 日本の国籍を有しない者であって、住民基本台帳法第30条の45に規定する外国人住民以外のもの（出入国管理及び難民認定法（以下「入管法」という。）に定める在留資格を有する者であって既に被保険者の資格を取得しているもの及び厚生労働大臣が別に定める者を除く。）

(キ) 日本の国籍を有しない者であって、入管法に基づき、病院又は診療所に入院し疾病又は傷害について医療を受ける活動を行うもの及び当該入院の前後に当該疾病又は傷害について継続して医療を受ける活動を行うもの並びにこれらの者の日常生活上の世話をする活動を行うもの（(カ)に該当する者を除く。）

(ク) その他特別の事由がある者で市町村の条例で定めるもの



なお、平成26年度までの間において、市町村が行う国民健康保険の被保険者であって、65歳未満であり、かつ、厚生年金保険若しくは各種共済組合の老齢又は退職を支給事由とする年金又は恩給等を受給できる者であって、加入期間が20年以上である者又は40歳以降の加入期間が10年以上の者については、「退職被保険者」として経過措置が設けられている。以下、退職被保険者及びその被扶養者を「退職被保険者等」といい、それ以外の被保険者を「一般被保険者」という。

#### (2) 国民健康保険組合の場合

組合員及び組合員の世帯に属する者を被保険者とする。ただし、市町村の適用除外の事由（(1)の(オ)を除く。）に該当する者及び他の組合が行う国民健康保険の被保険者は除かれる。なお、国民健康保険組合については、市町村の適用除外の事由（(1)の(ウ)及び(オ)を除く。）に該当する者は組合員になることはできない。

### 4 保険給付

#### (1) 保険給付の種類

保険給付の種類は、保険事故によって異なり、疾病又は負傷に関しては療養の給付、入院時食事療養費、入院時生活療養費、保険外併用療養費、療養費、訪問看護療養費、特別療養費、移送費、高額療養費及び高額介護合算療養費の支給並びに出産に関しては出産育児一時金の支給を、死亡に関しては葬祭費の支給（又は葬祭の給付）を行う。ただし出産育児一時金及び葬祭費の支給については特別の理由があるときは、その全部又は一部を行わないことができる。

これらのほかに、出産手当金、傷病手当金等の給付を行うことができる。

なお、世帯主が災害その他の特別の事情がないのに1年以上保険料(税)を滞納している場合は、保険者は、世帯主にその世帯の被保険者証を返還させ、代わりに被保険者資格証明書（原爆一般疾病医療費の支給等を受けることができる者及び高校生世代以下の者については有効期間6月の被保険者証）を交付する。この場合、被保険者資格証明書に係る者については、療養の給付、保険外併用療養費等の支給は行われず、代わりに特別療養費が支給される。

#### (2) 療養の給付

##### ア 種類

(ア)診察 (イ)薬剤又は治療材料の支給 (ウ)処置、手術その他の治療 (エ)居宅における療養上の管理及びその療養に伴う世話その他の看護 (オ)病院又は診療所への入院及びその療養に伴う世話その他の看護を行う。

##### イ 保険医療機関等

療養の給付は、健康保険法に規定された保険医療機関又は保険薬局（以下「保険医療機関等」という。）で受けるものとし、療養は登録を受けた医師若しくは歯科医師又は薬剤師（保険医、保険薬剤師）が担当する。

##### ウ 一部負担金

保険医療機関等において療養の給付を受ける者は、その給付を受ける際、当該保険医療機関

等に一部負担金を支払わなければならない。一般被保険者、退職被保険者及びその被扶養者の一部負担金の額は、療養の給付に要する費用の額の3割相当額である。ただし、義務教育就学前の者については2割相当額、70歳以上の高齢者については、一般の者は2割相当額（平成26年3月までに70歳に達した者については予算措置により1割相当額）、現役並み所得者は3割相当額である。なお、一部負担金は保険者が条例又は規約によって、その割合を減ずることができるものとされている。

なお、保険者は特別の理由がある被保険者で、保険医療機関等に一部負担金を支払うことが困難であると認められる者に対しては、一部負担金の減免及び徴収猶予の措置を採ることができる。

#### エ 標準負担額

被保険者は入院時食事療養費及び入院時生活療養費に係る療養を受けたときは、保険医療機関等に標準負担額を支払わなければならない。入院時食事療養費の標準負担額は平均的な家計における食材料費相当を勘案して厚生労働大臣が定めており、一食につき360円（市町村民税世帯非課税世帯に属する被保険者（以下「低所得者」という。）210円、低所得者であって90日を超えて入院している者160円、低所得者であって所得が一定の基準に満たない70歳以上の者100円）とされている。

なお、平成18年10月以降、70歳以上（平成20年4月からは65歳以上の被保険者に改正）の療養病床に入院している者の標準負担額は、平均的な家計における食材料費及び調理コスト相当を勘案して定めており、1食につき460円もしくは420円（低所得者210円、低所得者であって所得が一定の基準に満たない者130円）とされている。

また、入院時生活療養費の標準負担額は平均的な家計における光熱水費相当を勘案して定めており、1日につき370円（65歳以上の医療療養病床に入院する患者のうち、医療の必要性の高い者については1日200円、境界層措置が適用される者の食費及び居住費については、1食100円、1日0円。）とされている。

#### オ 診療報酬

保険者は、保険医療機関等に対し、療養の給付に関する費用を支払う。その額は、療養の給付に要する費用の額から、被保険者が支払わなければならない一部負担金に相当する額を控除した額である。

この療養の給付に要する費用の額の算定については、健康保険法の規定による厚生労働大臣の定め（健康保険法の規定による療養に要する費用の額の算定方法）の例によることとされている。保険者は都道府県知事の認可を受け、保険医療機関等との契約により、療養の給付に要する費用の額の割引等の定めをすることができる。

保険者は、保険医療機関等からの療養の給付に要する費用の額の請求があったときは、健康保険法による保険医療機関及び保険医療費担当規則並びに健康保険法の規定による療養に要する費用の額の算定方法の定めを照らして審査したうえ支払うものとされている。この審査及び

支払に関する事務は、都道府県の国民健康保険団体連合会又は社会保険診療報酬支払基金に委託することができ、現在全保険者が、この事務の委託を行っている。

### (3) 入院時食事療養費

保険医療機関に入院している被保険者が、入院に係る給付に併せて食事療養を受けたときは、世帯主又は組合員に対し、入院時食事療養費が支給される。

その額は、当該食事療養につき算定した費用の額から食事療養標準負担額を控除した額とされている。入院時食事療養費は、その支給すべき額の限度において、保険者が世帯主又は組合員に代わり、保険医療機関に対し支払をなすことができる。

### (4) 入院時生活療養費

療養病床に入院している65歳以上の被保険者が、入院に係る給付に併せて生活療養を受けたときは、世帯主又は組合員に対し、入院時生活療養費が支給される。

その額は、当該生活療養につき算定した費用の額から生活療養標準負担額を控除した額とされている。入院時生活療養費は、その支給すべき額の限度において、保険者が世帯主又は組合員に代わり、保険医療機関に対し支払をなすことができる。

### (5) 保険外併用療養費

被保険者が自己の選定する保険医療機関等について評価療養又は選定療養を受けたときは、世帯主又は組合員に対し、保険外併用療養費が支給される。

なお、評価療養は将来的な保険導入のための評価を行うものであり、先進医療や医薬品の治験に係る診療など7項目が指定されている。また、選定療養は保険導入を前提とせず、患者の嗜好、選択に委ねるものであり、特別の療養環境の提供や予約診療などの10項目が指定されている。

支給される額は、当該療養につき厚生労働大臣の定めるところにより算定した費用の額から、一部負担金に相当する額を控除した額とされている（食事療養又は生活療養が含まれる場合には、それぞれ当該療養につき厚生労働大臣の定めるところにより算定した費用の額から、食事療養標準負担額又は生活療養標準負担額を控除した額との合計額とされている。）。保険外併用療養費は、その支給すべき額の限度において、保険者が世帯主又は組合員に代わり、保険医療機関に対し支払をなすことができる。

### (6) 療養費

保険者は、次の場合には療養の給付等に代えて療養費を支給することができる。

ア 療養の給付等を行うことが困難であると認めるとき。

イ 被保険者が保険医療機関等以外の病院、診療所又は薬局その他の者について診療、薬剤の支給又は手当を受けた場合で、保険者がやむ得ないものと認めるとき。

ウ 被保険者が、被保険者証を提出しないで保険医療機関等について診療又は薬剤の支給を受けた場合で、被保険者証を提出しなかったことが、緊急その他やむを得ない理由によるものと認めるとき。

療養費の額は、診療報酬の場合と同様の方法で算定された療養に要する費用の額（現に療養

に要した費用の額を限度とする。) から、その額の一部負担金の割合を乗じて得た額を控除した額を基準として保険者が定める。

(7) 訪問看護療養費

被保険者が指定訪問看護事業者について指定訪問看護を受けたときは、訪問看護療養費が支給される。

訪問看護療養費の額は、当該指定訪問看護につき厚生労働大臣の定め例により算定される額から、その額の一部負担金の割合を乗じて得た額を控除した額である。

(8) 特別療養費

被保険者資格証明書の交付を受けている世帯に属する被保険者が保険医療機関等又は指定訪問看護事業者において療養を受けたときは、特別療養費が支給される。

特別療養費の額は、診療報酬の場合と同様の方法で算定された療養に要する費用の額（現に療養に要した費用の額を限度とする。）から、その額の一部負担金の割合を乗じて得た額を控除した額である。

(9) 移送費

被保険者が療養の給付を受けるため病院又は診療所に移送されたときは、最も経済的な通常の経路及び方法により移送された場合の費用により算定された額（現に移送に要した額を限度とする。）が支給される。

(10) 高額療養費

【平成27年1月以降】

ア 70歳未満の場合、被保険者が、同一の月に同一の病院等において受けた療養に係る一部負担金等の額が21,000円以上のものを合算した額が $80,100円 + (医療費 - 267,000円) \times 1\%$ を超える場合に、その超える額が支給される。なお、この場合において、世帯に属する被保険者の基準所得額の合計額が901万円を超える世帯の被保険者にあつては、 $80,100円 + (医療費 - 267,000円) \times 1\%$ とあるのは $252,600円 + (医療費 - 842,000円) \times 1\%$ 、世帯に属する被保険者の基準所得額の合計額が600万円を超え、900万円以下の世帯の被保険者にあつては、 $80,100円 + (医療費 - 267,000円) \times 1\%$ とあるのは $167,400円 + (医療費 - 558,000円) \times 1\%$ 、世帯に属する基準所得額の合計額が210万円以下の世帯の被保険者にあつては、 $80,100円 + (医療費 - 267,000円) \times 1\%$ とあるのは57,600円、世帯主及び世帯に属するすべての被保険者について市町村民税が課されない世帯又は市町村の条例で定めるところにより市町村民税が免除される世帯の被保険者（以下「低所得者」という。）にあつては、 $80,100円 + (医療費 - 267,000円) \times 1\%$ とあるのは35,400円とされている。

70歳以上の場合、外来については12,000円（課税所得が145万円以上の70歳以上の高齢者及びその者と同一世帯に属する70歳以上の高齢者（以下「現役並み所得者」という。）は44,400円、低所得者は8,000円。）、入院については44,400円（現役並み所得者は $80,100円 + (医療費 - 267,000円) \times 1\%$ 、低所得者は24,600円または15,000円）とされている。

【平成29年8月以降】

ア 70歳未満の場合、被保険者が、同一の月に同一の病院等において受けた療養に係る一部負担金等の額が21,000円以上のものを合算した額が所得区分に応じた自己負担額を超える場合に、その超える額が支給される。なお、この場合において、世帯に属する被保険者の基準所得額の合計額が901万円を超える世帯の被保険者にあつては、 $252,600円 + (医療費 - 842,000円) \times 1\%$ 、世帯に属する被保険者の基準所得額の合計額が600万円を超え、901万円以下の世帯の被保険者にあつては、 $167,400円 + (医療費 - 558,000円) \times 1\%$ 、世帯に属する被保険者の基準所得額の合計額が210万円を超え、600万円以下の世帯の被保険者にあつては、 $80,100円 + (医療費 - 267,000円) \times 1\%$ 、世帯に属する基準所得額の合計額が210万円以下の世帯の被保険者にあつては、57,600円、世帯主及び世帯に属するすべての被保険者について市町村民税が課されない世帯又は市町村の条例で定めるところにより市町村民税が免除される世帯の被保険者（以下「低所得者」という。）にあつては、35,400円を超える額が支給される。

70歳以上の場合、外来については14,000円（課税所得が145万円以上の70歳以上の高齢者及びその者と同一世帯に属する70歳以上の高齢者（以下「現役並み所得者」という。）は57,600円、低所得者は8,000円。）、入院については57,600円（現役並み所得者は80,100円 + (医療費 - 267,000円)  $\times$  1%、低所得者は24,600円または15,000円）とされている。

イ 被保険者が、療養に要する期間が著しく長期にわたり、一定の高額な治療を継続して行うことを必要とする疾病であつて厚生労働大臣の定めるものに係る療養を受けた場合において、当該療養を受けた被保険者が保険者の認定を受けており、かつ、同一の月に同一の病院等につき受けた療養に係る一部負担金等の額が10,000円（人工腎臓を実施している慢性腎不全の、世帯に属する被保険者の基準所得額の合計額が600万円を超える世帯の被保険者については20,000円）を超える場合に、その超える額が支給される。

厚生労働大臣の定める疾病としては、人工腎臓を実施している慢性腎不全、血漿分画製剤を投与している先天性血液凝固第Ⅷ因子障害又は先天性血液凝固第Ⅸ因子障害（いわゆる血友病）及び抗ウイルス剤を投与している後天性免疫不全症候群（HIV感染を含み、厚生労働大臣の定める者に係るものに限る。）が定められている。

なお、この場合、保険者は、高額療養費として被保険者に支給すべき額を保険医療機関等に支払うこととされている。

ウ 70歳未満の場合、被保険者が療養を受けた場合において、当該療養のあつた月以前の12か月以内に、既に3回以上高額療養費が支給されているときは、4回目以降は一部負担金等の額が21,000円以上のものを合算した額から44,400円を控除した額が支給される。なお、この場合において、世帯に属する被保険者の基準所得額の合計額が901万円を超える世帯の被保険者にあつては、44,400円とあるのは140,100円、世帯に属する被保険者の基準所得額の合計額が600万円を超え、900万円以下の世帯の被保険者にあつては、44,400円とあるのは93,000円、低所得者にあつては、44,400円とあるのは24,600円とされている。

エ 70歳以上の一般または低所得者については、8月1日から7月31日の1年間の計算期間中に、一般または低所得者の所得区分であった月の外来療養に係る自己負担額（月の高額療養費支給後のなお残る自己負担額）の合計額が144,000円を超えた場合に支給される。

オ 75歳到達月については、誕生日前の国民健康保険と誕生日後の後期高齢者医療制度における自己負担限度額を本来の2分の1とする。

#### (11) 高額介護合算療養費

【平成27年8月～】

ア 高額介護合算療養費は、計算期間（前年8月1日から当年7月31日までの期間）の末日（以下「基準日」という。）に属する医療保険上の世帯を単位として、当該世帯に属する者が計算期間内に負担した自己負担額の合算額が、介護合算算定基準額に支給基準額を加えた額を超える場合に支給される。ただし、医療保険又は介護保険に係る自己負担額のいずれかが零である場合は支給されない。

イ 介護合算算定基準額については、70歳未満の場合、世帯に属する被保険者の基準所得額の合計額が901万円を超える世帯は212万円、世帯に属する被保険者の基準所得額の合計額が600万円を超え、900万円以下の世帯は141万円、世帯に属する被保険者の基準所得額の合計額が210万円を超え、600万円以下の世帯は67万円、世帯に属する被保険者の基準所得額の合計額が210万円以下の世帯は60万円、低所得者（基準日の属する年度の前年度分の市町村民税が課されない場合又は市町村の条例で定めるところにより市町村民税が免除される場合）は34万円となっている。

また、70歳以上の場合、所得区分が一般区分（他の所得区分のいずれにも該当しない場合）の世帯は56万円、現役並み所得（基準日において療養の給付を受けることとした場合に三割負担となる場合）は67万円、低所得者については31万円もしくは19万円となっている。

#### (12) 継続給付

国民健康保険の被保険者が健康保険法第3条第2項に規定する日雇特例被保険者又はその被扶養者となったため資格を喪失した場合で、その資格喪失の際、現に療養の給付又は介護保険法の規定による指定居宅サービス等（療養に相当するものに限る。）を受けているときは、健康保険法又は介護保険法による受給要件を満たすまでの間、当該疾病又は負傷及びこれによって発した疾病について継続してもとの保険者から療養の給付等を受けることができる。

#### (13) その他の給付

その他の保険給付として、出産育児一時金の支給、葬祭費の支給（葬祭の給付）のほか、傷病手当金等の支給があり、これらの給付の要件、内容、受給手続に関する事項などはすべて保険者ごとに条例又は規約で定める。

#### (14) 保険給付の支払の一時差止め

保険者は、世帯主が災害その他の特別の事情がないのに保険料（税）を1年半の間滞納しているときは、被保険者が平成21年10月1日以降に出産したときに支給する出産育児一時金以外の保

險給付の支払を一時差し止めることとされている。

## 5 費用

### (1) 保険料（税）

保険料は、国民健康保険事業に要する費用（後期高齢者支援金等及び介護納付金の納付に要する費用を含む。）に充てるため、市町村にあっては世帯主から、国民健康保険組合にあっては組合員から保険料を徴収することとされている。

なお、市町村にあっては保険料にかえて地方税法の規定による国民健康保険税（以下「保険税」という。）を課することができる。

#### ア 一般保険者にかかる保険料（税）の賦課方法

##### (ア) 賦課総額等

保険料（税）は、基礎賦課総額（当該年度における保険給付費、前期高齢者納付金等の納付に要する費用、保健事業に要する費用等の合計額（前期高齢者交付金がある場合には、これを控除した額）から、当該費用にかかる国や都道府県の負担金等の額を控除した額）、後期高齢者支援金等賦課総額（後期高齢者支援金等の納付に要する費用の額から、当該費用にかかる国や都道府県の負担金の額を控除した額）及び介護納付金賦課総額（介護保険法第9条第2号に規定された被保険者を対象として、同法の規定による納付金の納付に要する費用の額から、当該費用に係る国や都道府県の負担金の額を控除した額）の合計額である。

課税方式としては、4方式（所得割、資産割、被保険者均等割、世帯別平等割を組み合わせる方式）、3方式（所得割、被保険者均等割、世帯別平等割を組み合わせる方式）、2方式（所得割、被保険者均等割を組み合わせる方式）に従い、次表に示す課税総額に対する割合を標準として、所得割総額、資産割総額、被保険者均等割総額及び世帯別平等割総額を算定し、これを基にして次に示す方法により、被保険者世帯に対する賦課（課税）額を算定する。

4方式	所得割総額、資産割総額、被保険者均等割総額及び世帯別平等割総額	所得割総額	40/100
		資産割総額	10/100
		被保険者均等割総額	35/100
		世帯別平等割総額	15/100
3方式	所得割総額、被保険者均等割総額及び世帯別平等割総額	所得割総額	50/100
		被保険者均等割総額	35/100
		世帯別平等割総額	15/100
2方式	所得割総額及び被保険者均等割総額	所得割総額	50/100
		被保険者均等割総額	50/100

##### (イ) 所得割額の算定方法

所得割額は、所得割額を(i)の方法により按分して算出する。

(i) 一般被保険者にかかる地方税法第314条の2第1項に規定する総所得金額及び山林所得金額並びに他の所得と区分して計算される所得の金額の合計額から同条2項の規定による基礎控除(33万円)をした後におけるこれらの額の合計額に按分して算定する。

(ウ) 資産割額の算定方法

資産割額は、資産割総額を次の方法のいずれかによって按分し算定する。

(i) 一般被保険者にかかる固定資産税額に按分して算定する。

(ii) 固定資産税額のうち、土地及び家屋に係る部分の額に按分して算定する。

(エ) 被保険者均等割額及び世帯別平等割額の算定方法

被保険者均等割額は、被保険者均等割総額を一般被保険者数に按分して算定する。

世帯別平等割額は、世帯別平等割総額を一般被保険者の世帯数(同一の世帯に一般被保険者と退職被保険者等が同居する世帯を含む。)から、特定同一世帯所属者(3の(1)の(ウ)に該当することにより被保険者の資格を喪失した者であって、資格喪失後5年を経過するまで継続して同一の世帯に属する者)と同一の世帯に属する被保険者等が属する世帯数に2分の1を乗じて得た数と特定継続世帯(特定同一世帯所属者の資格喪失後5年を経過する月の翌月から資格喪失後8年を経過する月までの間、特定同一世帯所属者と同一の世帯に属する被保険者が属する世帯であって、当該世帯に他の被保険者がいない場合)の数に四分の一を乗じて得た数の合計数を控除した数に按分して算定する。

(オ) 賦課(課税)額の限度及び低所得者に対する減額

世帯主(ただし、被保険者でない世帯主を除く)及び当該世帯に属する被保険者について算定した所得割額、資産割額、被保険者均等割額及び世帯別平等割額の合算額を賦課(課税)額とし、その額が条例に定める限度額(平成29年度:医療分54万円、後期高齢者支援金分19万円、介護分16万円以下)を超えるときは、これを限度額とする。減額の対象となる世帯については、世帯主、その世帯に属する被保険者及び特定同一世帯所属者(3の(1)の(ウ)に該当することにより被保険者の資格を喪失した者であって、資格喪失後5年を経過するまで継続して同一の世帯に属する者)について算定した地方税法第314条の2第1項に規定する総所得金額及び山林所得金額並びに他の所得と区分して計算される所得の金額の合算額(以下「減額対象所得」という。)が、一定金額以下であれば、減額の対象となり、申請行為はなく、課税権者において減額賦課を行う。具体的な基準は、以下のとおりである。

(i) 減額対象所得が市町村民税の基礎控除額(33万円)以下の世帯については、当該年度分の被保険者均等割額又は世帯別平等割額のそれぞれ7割を減額

(ii) (i)以外の世帯で、減額対象所得が市町村民税の基礎控除額に当該世帯の被保険者数に27万千円を乗じて得た額を加算した額以下の世帯については、当該年度分の被保険者均等割額又は世帯別平等割額のそれぞれ5割を減額

(iii) (i)及び(ii)以外の世帯で、減額対象所得が市町村民税の基礎控除額に当該世帯の被保険者数に49万円を乗じて得た額を加算した額以下の世帯については、当該年度分の被保険



者均等割額又は世帯別平等割額のそれぞれ2割を減額

(注) ただし、これらの規定による減額を行うことが困難であると認める市町村においては、(i)の世帯は6割、(ii)の世帯は4割を当該年度分の被保険者均等割額又は世帯別平等割額からそれぞれ減額することができ、さらに、これらの減額を行うことが困難であると認める市町村においては、(i)の世帯は5割、(ii)の世帯は3割を当該年度分の被保険者均等割額又は世帯別平等割額からそれぞれ減額することができることとされている。

保険料の賦課方式は保険者において、政令で定める基準に従って条例又は規約の定めるところによって取り扱うこととされており、具体的には、おおむね保険税の場合に準じている。

#### イ 退職被保険者等に係る保険料（税）

退職被保険者等に係る保険料（税）は、一般被保険者にかかる保険料（税）を算定するのに用いた按分率を退職被保険者等にも用いて、一般被保険者と同様に算定する。

### (2) 国庫支出金

国が支出する金額の種類及びその内容は次のとおりである。

#### ア 療養給付費等負担（補助）金

##### (ア) 市町村に対する負担金

##### ① 療養給付費等負担金

被保険者に係る療養の給付に要する費用の額から当該給付に係る一部負担金に相当する額を控除した額並びに入院時食事療養費、入院時生活療養費、保険外併用療養費、療養費、訪問看護療養費、特別療養費、移送費、高額療養費及び高額介護合算療養費の支給に要する費用の額の合算額（以下「医療給付費」という。）から、保険基盤安定繰入金の2分の1に相当する額を控除した額と、前期高齢者納付金及び後期高齢者支援金並びに介護納付金の納付に要する費用の額（前期高齢者交付金がある場合には、これを控除した額）の合算額の100分の32を負担するものである。

##### ② 高額療養費共同事業負担金

高額な医療費を都道府県単位で負担調整する事業に要する費用の4分の1を負担するものである。

##### (イ) 国民健康保険組合に対する補助金

##### ① 療養給付費等補助金

国保組合の医療給付費、前期高齢者納付金及び後期高齢者支援金並びに介護納付金の納付に要する費用の額の合算額の一部を補助するものであり、その補助率は100分の32である。（ただし、平成9年9月以降に健康保険の適用除外承認を受ける者及びその家族には全国健康保険協会管掌健康保険並の補助率等を運用。）また、組合の財政力等や災害その他特別の事情を勘案して配分する組合普通調整補助金と組合特別調整補助金を補助することができる。

## ② 事務費負担金

保険者（国保組合）に対して、通例国民健康保険の事務（前期高齢者納付金等及び後期高齢者支援金等並びに介護納付金の納付に関する事務を含む。）の執行に要する費用を負担するものである。

## イ 財政調整交付金

国民健康保険の財政を調整するため、医療給付費から保険基盤安定繰入金の2分の1に相当する額を控除した額と、前期高齢者納付金及び後期高齢者支援金並びに介護納付金の納付に要する費用の額との合算額の見込額の100分の9に相当する額と保険基盤安定繰入金の4分の1に相当する額の合算額を市町村に対して交付する。

調整交付金は、普通調整交付金と特別調整交付金からなり、その内容は次のとおりである。

### （ア）普通調整交付金

市町村の一般被保険者に係る所得等を考慮して算定する理論上の保険料収入額が療養給付費等の保険者負担額（国庫負担金等を控除した後の額）に満たない市町村に対して衡平にその満たない額を補填することを目的とする交付金である。

### （イ）特別調整交付金

災害その他特別の事情がある市町村に対して交付する。

なお、普通調整交付金の総額及び特別調整交付金の総額は、それぞれ調整交付金の総額の9分の7、9分の2とされているが相互融通できる。

## ウ 国民健康保険組合出産育児一時金等補助金

### （ア）出産育児一時金補助金

国保組合の出産育児一時金の支給に要する費用の一部を補助するものである。

### （イ）高額医療費共同事業補助金

高額な医療費を国保組合間で負担調整する事業に要する費用の一部を補助するものである。

## エ 国民健康保険団体連合会等補助金

国民健康保険団体連合会及び国民健康保険中央会が行う国民健康保険の診療報酬の審査、支払の事務等に要する費用の一部等を補助する。

## (3) 保険基盤安定繰入金

### ア 保険基盤安定繰入金（保険料軽減分）

市町村国保の被保険者の保険料（税）の軽減相当額を市町村が一般会計から国保特別会計に繰り入れることで、国保被保険者の保険料（税）負担の緩和及び市町村国保の財政基盤の安定化を図る制度であり、負担割合は都道府県4分の3、市町村4分の1である。

### イ 保険基盤安定繰入金（保険者支援分）

市町村国保の保険料軽減の対象となった一般被保険者数に応じて、平均保険料の一定割合を市町村が一般会計から国保特別会計に繰り入れることで、主に中間所得層の保険料（税）負担の軽減を図るとともに、低所得者を多く抱える市町村を支援する制度であり、負担割合は国2

分の1、都道府県4分の1、市町村4分の1である。

(注) 保険料(税)の軽減制度

- a 一般被保険者のうち、地方税法第314条の2第1項に規定する総所得金額(青色専従者給与額及び事業専従者控除額の調整前のものをいう。b、cにおいて同じ。)及び山林所得金額並びに他の所得と区分して計算される所得の金額の合計額が33万円以下である世帯について当該年度の被保険者均等割額及び世帯別平等割額に10分の7を乗じて得た額
- b 一般被保険者のうち、地方税法第314条の2第1項に規定する総所得金額及び山林所得金額並びに他の所得と区分して計算される所得の金額の合計額が33万円を超え、33万円と27万円に被保険者数(世帯主を除く。)及び特定同一世帯所属者数の合計数を乗じて得た額との合計額を超えない世帯について当該年度の被保険者均等割額及び世帯別平等割に10分の5を乗じて得た額
- c 一般被保険者のうち、地方税法第314条の2第1項に規定する総所得金額及び山林所得金額並びに他の所得と区分して計算される所得の金額の合計額が33万円と49万円に被保険者数及び特定同一世帯所属者数の合計数を乗じて得た額との合計額を超えない世帯について当該年度の被保険者均等割額及び世帯別平等割額に10分の2を乗じて得た額

(注) 市町村において、これらの規定による減額を行うことが困難であると認める場合、a中「10分の7」を「10分の6」、b中「10分の5」を「10分の4」とすることができ、さらに、これらの減額を行うことが困難であると認める場合、a中「10分の7」を「10分の5」、b中「10分の5」を「10分の3」とすることができる。

ウ 基準超過費用繰入金

高医療費市町村として厚生労働大臣に指定された市町村については、医療費の適正化等運営の安定化の措置を講じ、それでも医療費の水準が一定の基準を超える場合には、基準超過費用の2分の1の負担が課せられるが、医療費適正化の取り組みについては、国及び都道府県においても一定の割合と債務を有していることから、当該負担額の3分の1ずつを共同負担する。

## 6 療養給付費等交付金

療養給付費等交付金の額は、退職被保険者等に係る医療給付に要する費用の額と調整対象基準額及び後期高齢者支援金の額の合算額に退職被保険者等所属割合を乗じて得た額を合算した額から退職被保険者等にかかる保険料(税)に相当する額の合算額から当該保険料(税)に係る介護納付金の納付に要する費用に相当する額の合算額を控除した額を控除した額である。

## 7 療養給付費等拠出金

(1) 療養給付費等拠出金の徴収及び納付義務

ア 社会保険診療報酬支払基金(以下「基金」という。)は、退職者医療関係業務及び基金の業務に関する事務の処理に要する費用に充てるため、毎年度、被用者保険等被保険者から、拠出金(療養給付費等拠出金及び事務費拠出金)を徴収する。

イ 被用者保険等の被保険者は、拠出金を納付する義務を負う。

## (2) 療養給付費等拠出金の額

各被用者保険等保険者の拠出金の額は、毎年度における療養給付費等交付金の交付に要する費用の額及び基金の業務の処理に要する費用の額について、それぞれ被用者保険等保険者ごとの標準報酬総額により按分した額とし、療養給付費等拠出金については、概算及び確定により算定するものとする。

## 8 基金の退職者医療関係業務

基金は、被用者保険等保険者からの拠出金の徴収、市町村に対する療養給付費等交付金の交付等の退職者医療関係業務を行うこととされている。

## 9 保健事業

保険者は、被保険者の健康の保持の増進のために必要な事業を行うように努めなければならない。

## 10 国民健康保険団体連合会

### (1) 設立の目的

保険者が共同してその目的を達成するため必要な事業を行うことを目的とする。

### (2) 性格及び組織

国民健康保険団体連合会（以下「連合会」という。）は、その区域における保険者をもって会員とする公法人である。都道府県の区域を区域とする連合会に、その区域内の3分の2以上の保険者が加入したときは、その区域内のその他の保険者はすべてその連合会の会員となる。

### (3) 事業

連合会の事業は、各連合会の規約の定めるところによるが、その主なものは次のとおりである。

ア 保険者の事務の共同処理

イ 診療報酬の審査及び支払

ウ 高額医療費共同事業及び保険財政共同安定化事業の実施

エ 国民健康保険運営資金の融資

オ 国民健康保険に関する調査又は研究

カ 特定健康診査・特定保健指導に関する事業

キ 保健事業

ク その他目的を達成するために必要な事業

### (4) 診療報酬審査委員会

ア 診療報酬審査委員会の設置

診療報酬請求書の審査を行うため、都道府県の区域を区域とする連合会に国民健康保険診療報酬審査委員会（以下「審査委員会」という。）が置かれている。

イ 審査委員会の組織

審査委員会は、同数の保険医及び保険薬剤師を代表する委員、保険者を代表する委員並びに公益を代表する委員をもって組織する。委員は都道府県知事が委嘱する。

ウ 委員の任期

審査委員会の委員の任期は2年である。ただし、補欠の委員の任期は前任者の残任期間とされている。

#### エ 審査委員会の権限

審査委員会は、診療報酬請求書の審査を行うため必要があると認められるときは、都道府県知事の承認を得て、保険医療機関等に対して報告、帳簿類等の提出若しくは提示を求め又は保険医療機関等の開設者、管理者、保険医、保険薬剤師に対して、出頭若しくは説明を求めることができる。

### 11 権利の救済

#### (1) 不服の申立て

保険給付に関する処分（被保険者証の交付の請求又は返還に関する処分を含む。）又は保険料その他国民健康保険法に規定する徴収金に関する処分に不服がある者は、国民健康保険審査会（以下「審査会」という。）に審査請求することができる。

#### (2) 審査会の設置

審査会は、各都道府県に置かれている。

#### (3) 組織

審査会は、被保険者を代表する委員、保険者を代表する委員及び公益を代表する委員各3名をもって組織する。

#### (4) 委員の任期

委員の任期は3年である。ただし、補欠の委員の任期は前任者の残任期間とされている。

#### (5) 審査請求の手續等

審査請求は、処分をした保険者の所在地の都道府県の審査会に対して行う。審査請求のできる期間は、処分があったことを知った日の翌日から起算して3月以内に、文書又は口頭でしなければならない。ただし、正当な理由により、この期間内に審査請求をすることができなかったことを疎明したときは、この限りではない。

## 国民健康保険制度の沿革

第一次大戦は、わが国の経済界全般にわたって異常な大好況をもたらしたが、その反動として大正末期から昭和初期にかけて著しい不景気に見舞われた。それに加えて、昭和4年10月アメリカの株価暴落を発端として世界恐慌が始まり、不況にあえいでいた我が国の経済界は、計り知れない打撃を被った。この恐慌で最も痛手を受けたのは農村であるといつてよい。農作物の価格が暴落したため、農村の収入は半減（大正14年から昭和4年までの5年間の農村の平均収入は35億4,800万円であったが昭和5年度の収入は約18億8,800万円であった。）し、農家経済を圧迫したほか、百数十万といわれた失業者群が帰農して農村の過剰人口に拍車をかけることになったので、農村恐慌の深刻さは目を覆わしめる状態となった。

農村の経済更正を推し進めるに当たり農家の家計調査が実施されたが、その結果によれば、農家の経営は赤字が続き負債が多く、しかもこのうち医療費の占める割合が著しく高くなっていることが明らかとなったのである。

そこで農村における貧困と疾病の連鎖関係の切断、医療の確保、さらに医療費の軽減のための政策を立案する必要性が生じ、その方策として考えられたのが国民健康保険制度の構想である。

国民健康保険制度の構想は、保険のシステムによって広く一般国民の健康を保障するということがあった。その当時においても古くから農村の医療共済組合がかなり発達していたばかりでなく、既に昭和2年から実施されていた健康保険の制度が労働者の保護に偉大な効果を示しはじめており、さらに海外でもデンマーク、スウェーデンなどにおいて一般国民を対象とする国民健康保険制度が設けられて多くの成果を挙げていたことが我が国の国民健康保険制度の創設に当たって大きな示唆を与えた。

国民健康保険制度の構想は、昭和8年から具体化され、当初内務省社会局がその調査研究に当たり、昭和9年7月には未定稿である国民健康保険制度要綱案を発表して地方長官の意見を聴取する一方、農村漁村の実態について種々の調査研究を行い、これらの結果に基づいて要綱を確かめ、昭和10年10月に内務大臣から社会保険調査会に諮問したところ、現下の社会情勢に照らし必要なものである旨を満場一致で可決答申されるにいたった。

国民健康保険制度要綱が発表されると、これが各方面の反響を巻き起こしたことは言うまでもないが、特にこの制度と最も利害関係を有する日本医師会及び日本歯科医師会から団体契約の確立に関する要求が提出されたりした。このような情勢の推移のうちに、政府は国民健康保険制度の創設を決意し、さきに社会保険調査会において議決された国民健康保険制度要綱を基礎として、国民健康保険法案を作成し、これを昭和12年3月9日第70回帝国議会に提出するにいたった。この法案は同年3月25日衆議院において修正可決され、貴族院においても法案の付託された特別委員会で同月30日満場一致で衆議院送付案を可決したが、翌31日突如として衆議院が解散され、同時に貴族院が停会となったため、法案は惜しくも成立の一步手前で廃案になってしまった。

当時の内務省は、総選挙後の第71回特別議会に再度法案を提出するため万般の準備をすすめたが、

前議会の修正案について政府内部の意見一致を見なかったため特別会議への提案を見送り、昭和12年10月26日この問題解決のために社会保険調査会の意見を聞き、その答申に基づいて法案を作成した。このころ行政機関の改革により、新たに厚生省及び保険院が誕生し、国民健康保険法案は保険院最初の法案として、昭和13年1月第73回帝国議会に提出されるにいたった。

再度提出された国民健康保険法案は、衆議院、貴族院とも政府原案どおり可決され、昭和13年4月1日法律第60号として公布され、同年7月1日から施行された。

以上は、国民健康保険制度設立の経過を略述したものであるが、さらに昭和13年以降における主な事項は摘録すれば次のとおりである。

#### 昭和13年

4月1日 国民健康保険法（法律第60号—7.1施行）が制定された。

7月1日 保険院社会保険局に国民健康保険課が設置された。

#### 昭和16年

3月6日 国民健康保険法第1次改正（法律第35号—7.1施行）  
行政事務簡素化の見地から各種の委員会を統合することになり、委員会等の整理に関する法律により改正された。国民健康保険委員会を地方社会保険審査会に改称した。

12月8日 太平洋戦争が勃発した。

#### 昭和17年

2月21日 国民健康保険法第2次改正（法律第39号—5.1施行、一部は18.1.1施行）  
制度実施の経過にかんがみ、組合設立の強化、組合員加入義務の強化、保険医制度を主眼に改正された。

11月1日 保険院管制が廃止され、厚生省に保険局を設け、同時に国民保険課が置かれた。

#### 昭和18年

2月2日 健康保険及国民健康保険ノ保険医及保険薬剤師ノ指定ニ関スル件（厚生省令第1号）が公布され4月1日から施行された。

#### 昭和20年

8月15日 太平洋戦争が終結した。

11月27日 保険局国民保険課を廃止し、その事務を同局保険課に移した。

#### 昭和21年

1月26日 保険局に国民保険課が設置された。

4月1日 事務費、保健婦設置費及び直営診療施設整備費に対する国庫補助制度が創設された。

5月29日 国民健康保険制度の再建のため、国民健康保険中央会の設置母体となった国民健康保険組合連合会協議会が結成された。

## 昭和22年

- 9月1日 健康保険診療報酬算定協議会規程（厚生省令第24号）が交付され即日施行された。
- 10月31日 医師会、歯科医師会及び日本医療団の解散等に関する法律（法律第128号）が公布された。
- 11月11日 保険審査官及び社会保険審査会及び社会保険審査会規定施行規則（厚生省令第29号）が公布された。

## 昭和23年

- 1月19日 保険局国民保険課の名称を国民健康保険課に改めた。
- 6月30日 国民健康保険法第3次改正（法律第07号—7.1施行）  
太平洋戦争後の一般社会情勢の変化、経済界の変動に伴って多くの組合は事業運営が困難となり、事業を休廃止するもの、あるいは事業内容に縮小するものが続出し、国民健康保険はまさに崩壊に瀕していた。この現状にかんがみ、政府はこの制度の整備刷新を図るため、市町村公営の原則を確立、療養担当制度の採用その他の内容においては制度の性格の改変にも等しい改正をした。
- 7月10日 社会保険診療報酬支払基金法（法律第129号）が公布され8月1日から施行された。
- 7月31日 GHQより日本政府に対して社会保障に関する勧告が行われた。
- 8月1日 健康保険法の改正（昭和23年7月法律第126号）により社会保険診療報酬算定協議会が設置された。（健康保険診療報酬算定協議会（昭和22年9月厚生省令第24号）の改組）
- 8月31日 保険審査官並びに健康保険審査会、船員保険審査会及び厚生年金保険審査会規程（政令第274号）が公布され即日施行された。（昭和22年厚生省令第29号は同日公布の厚生省令第40号をもって廃止された。）
- 11月1日 全国国民健康保険団体中央会が設立された。
- 11月12日 国民健康保険法施行10周年記念式典が日比谷公会堂で行われた。
- 11月15日 保険局に数理課が設置され、国民健康保険に関する数理統計事務を取り扱うこととなった。

## 昭和24年

- 1月24日 社会保険診療協議会（政令第23号）が公布され昭和23年9月1日から適用された。
- 5月19日 社会保障制度審議会第1回総会が開催された。
- 11月17日 社会保険診療協議会令（政令第367号）、社会保険診療報酬算定協議会令（政令第368号）が公布され即日施行された。（厚生省設置法（昭和24年5月法律第51号）の制定に伴い両協議会が改組された。



## 昭和25年

- 3月31日 国民健康保険法第4次改正  
社会保険審議会、社会保険医療協議会、社会保険審査官及び社会保険審査会の設置に関する法律（法律第47号—4.1施行）の附則により改正された。この改正により、国民健康保険の診療報酬は厚生大臣の定める標準額を基準とすることとなった。
- 10月16日 社会保障制度審議会が「社会保障制度に関する報告」を決定し、内閣総理大臣に勧告した。

## 昭和26年

- 1月10日 埼玉県民生部に全国で初めての国民健康保険課が設置された。
- 3月31日 国民健康保険法第5次改正  
国民健康保険の診療報酬の適正を図るため、各都道府県診療報酬審議会を設置し、特別の事由がある市がその一部の区域に限って国民健康保険を行い得る道を開き、国民健康保険税の創設に伴い保険料に関する規定を整理すること等を主眼として改正された。
- 3月31日 地方税法改正（法律第90号—公布日施行昭和26年度分地方税からの適用）により国民健康保険税が創立された。

## 昭和27年

- 5月20日 国民健康保険再建整備資金貸付金法（法律第144号—公布日施行）が制定され、国民健康保険を再建するため長期貸付制度が創設された。

## 昭和28年

- 4月1日 昭和28年度予算に療養給付費の2割に相当する助成交付金が計上され、療養給付費負担金実現の端緒となった。
- 8月1日 国民健康保険再建整備資金貸付法改正（法律第118号—公布日施行）  
貸付金を増額するため、貸付要件の緩和、貸付年度の延長、貸付対象額及び貸付割合の引き上げを図った。
- 8月14日 国民健康保険法第6次改正  
日雇労働者健康保険法（法律第207号—11.1施行）の制定に伴い、同法との調整を図るため同法の附則において改正された。
- 8月15日 昭和28年6月及び7月の大水害の被害地域に行われる国民健康保険事業に対する資金の貸付及び補助に関する特別措置法（法律第218号—公布日施行）が制定された。
- 9月1日 町村合併促進法（法律第258号—公布の日から起算して1ヶ月を経過した日から施行）の制定に伴い、国民健康保険事業実施区域の特例を定めた。

- 11月17日 国民健康保険法施行15周年記念式典が日比谷公会堂で行われた。
- 昭和30年
- 4月1日 群馬県国民健康保険団体連合会が全国にさきがけて国民健康保険診療報酬支払業務を開始した。
- 7月1日 岩手県において国民健康保険の全県普及が達成された。
- 8月1日 国民健康保険法第7次改正（法律第115号—公布日施行）  
療養給付費補助金、保健婦補助金及び事務費補助金につき補助金率等を決定した。
- 昭和31年
- 3月14日 地方税法改正（法律第6号—昭和31年度分国民健康保険税から適用）により課税額の最高額3万円を5万円に引き上げた。
- 6月30日 新市長村建設促進法（法律第164号—10.1公布日施行）が制定され、市町村が行う国民健康保険事業の実施区域の特例を認めた。
- 11月8日 社会保障制度審議会は「医療保障制度に関する勧告」を決定し、内閣総理大臣に対して勧告した。
- 12月20日 国民健康保険法8次改正  
身体障害者福祉法等の一部を改正する法律（法律第170号—公布日施行）により改正された。新医療制度の発足に伴い、薬剤師代表を国民健康保険運営協議会の委員に加え得ることとした。
- 昭和32年
- 1月1日 滋賀県において国民健康保険の全県普及が達成された。
- 4月12日 厚生省に国民皆保険推進本部が設置され、国民健康保険全国普及4ヵ年計画を強力に推進することになった。
- 4月30日 保険医療機関及び保険薬局の指定並びに保険医及び保険薬剤師の登録に関する政令（政令第87号）、保険医療機関及び保険薬局の指定並びに保険医及び保険薬剤師の登録に関する省令（厚生省令第13号）、保険医療機関及び保険医療養担当規則（厚生省令第15号）、保険薬局及び保険薬剤師療養担当規則（厚生省令第16号）、保険医療機関及び保険薬局の療養の給付に関する費用の請求に関する省令（厚生省令第31号—診療補修請求明細書の様式改正）が公布され即日施行された。
- 昭和33年
- 6月30日 健康保険法の規定による療養に要する費用の額の算定方法（厚生省告示177号）が告示され、同年10月1日より施行された。（医科の診療報酬点数表を甲表、乙表の2種類に改正し、診療報酬1点単価を10円に改め、医療費が8.5%引き上げられた。）
- 10月3日 国民健康保険法施行20周年記念式典が日比谷公会堂で行われた。

- 12月27日 国民健康保険法（法律第192号－34. 1. 1施行）が制定され、国民皆保険体制を整備するため、国民健康保険法（昭和13年法律第60号）の全文が改正された。
- 12月27日 国民健康保険法施行法（法律第193号－34. 1. 1施行）が制定された。
- 12月31日 全国国民健康保険団体中央会を改組し、社団法人国民健康保険中央会が設置された。

#### 昭和34年

- 4月20日 国民健康保険法第1次改正：国税徴収法の施行に伴う関係法律の整理等に関する法律（法律第148号－35. 1. 1施行）の制定に伴う規定の整備。
- 4月20日 国民健康保険法第2次改正：地方税法の一部を改正する法律（法律第149号－35. 1. 1施行）の制定に伴う規定の整備。
- 12月1日 東京都23区に国民健康保険が実施された。
- 12月10日 昭和34年7月及び8月の水害又は同年8月及び9月の風水害に際し、災害救助法が適用された区域における国民健康保険事業に対する補助に関する特別措置法（法律第189号－公布日施行）が制定された。

#### 昭和36年

- 4月1日 国民健康保険が全国に普及し、国民皆保険が達成された。
- 6月15日 国民健康保険法第3次改正：日雇労働者健康保険法の一部を改正する法律（法律第136号－公布日施行）の制定に伴う規定の整備。
- 6月17日 国民健康保険法第4次改正（法律第143号－36. 10. 1施行）：世帯主の結核性疾患及び精神障害についての一部負担の割合を10分の3に引き下げ、これに伴う保険者の負担増を国庫が負担することとした。
- 7月8日 健康保険法の規定による療養に要する費用の額の算定方法の一部改正（厚生省告示第234号）が告示され、昭和36年7月1日から施行された。（診療報酬点数表改定による12.5%の医療費の引き上げである。）
- 11月16日 社会保険審議会及び社会保険医療協議会法の一部を改正する法律（法律第277号）が公布され、即日施行された。（社会保険医療協議会の組織委員の構成を変更し、従来の4者構成から3者構成となる。）
- 11月18日 健康保険法の規定による療養に要する費用の額の算定方法の一部改正（厚生省告示第389号）が告示され、昭和36年12月1日から施行された。（昭和36年7月1日に改定された診療報酬点数表の一部を更に緊急是正のかたちで改正し、医療費が2.3%に引き下げられた。）

#### 昭和37年

- 3月31日 国民健康保険法第5次改正（法律第57号－37. 4. 1施行）：療養給付費に対する国庫負担又は補助率を10分の2から100分の25に引き上げた。

- 5月16日 国民健康保険法第6次改正：行政事件訴訟法の施行に伴う関係法律の整理等に関する法律（法律第144号－37.10.1施行）の制定に伴う規定の整備。
- 7月1日 厚生省設置法の一部改正により社会保険庁が設置され、これに伴い従来の保険局数理課を廃止して保険局に調査課を設け国民健康保険に関する数理統計事務を取扱うこととなった。
- 8月22日 「社会保障制度の総合調査に関する基本方策について答申及び社会保障制度の推進に関する勧告」が社会保障制度審議会から内閣総理大臣に対して行われた。
- 9月8日 国民健康保険法第7次改正：地方公務員等共済組合法（法律第152号－37.12.1施行）の制定に伴う規定の整備。
- 9月15日 国民健康保険法第8次改正：行政不服審査法の施行に伴う関係法律の整理等に関する法律（法律第161号－37.10.1施行）の制定に伴う規定の整備。

#### 昭和38年

- 3月31日 国民健康保険法第9次改正（法律第62号－38.4.1施行。ただし、世帯主の7割給付に関する部分については38.10.1施行）：
- 1 生活保護法による保護を受けている世帯に属する者をその保護を受け始めたときから（従来はその保護は廃止されることなく政令で定める期間（3カ月）を経過してから）国民健康保険の被保険者としなないこととした。
  - 2 療養の給付期間についての制限を撤廃した。（ただし、昭和40年3月31日までには経過措置として給付期間制限を行うことが認められた。）
  - 3 世帯主（準世帯主を含む。）の全疾病についての一部負担金の割合を10分の3に引き下げた。
  - 4 療養の給付の範囲の一部について給付を制限することが認められる期間を昭和40年3月31日までとした。
  - 5 世帯主の7割給付の実施等に伴い、調整交付金の総額を市町村の療養の給付及び療養費の支給に要する費用の見込額の100分の5を100分の10に引き上げた。（ただし、昭和38年は100分の8.8）
  - 6 低所得被保険者に対する保険料の軽減措置を講ずることとするため、保険料の軽減賦課に関する事項は条例または規約で定め得ることを明確化した。
- 5月1日 医療費基本問題研究員の措置に関する省令（厚生省令第17号）が施行された。（医療報酬に関する基本的な事項について研究するため、7名以内の学識研究者が委嘱された。）
- 5月1日 結核予防法施行規則の一部が改正（厚生省令第18号）され、即日施行された。（公費負担の対象となる疾病の範囲が、従来の肺結核、腎結核等特定の結核から全結核に拡大された。）

6月8日 国民健康保険法第10次改正：地方自治法の一部を改正する法律（法律第99号－39.4.1施行）の制定に伴う規定の整備。

8月28日 健康保険法の規定による療養に要する費用の額の算定方法（昭和33年6月厚生省告示第177号）の一部が改正（厚生省告示第357号）され、昭和38年9月1日から実施された。（診療報酬の地域差が撤廃された。）

#### 昭和39年

7月6日 国民健康保険法第11次改正：地方公務員等共済組合法の一部を改正する法律（法律第152号－39.10.1施行）の制定に伴う規定の整備。

7月7日 社会保障研究所法（法律第156号）が制定され、即日施行された。

#### 昭和40年

1月1日 世帯員の給付改善（7割給付）4カ年計画が始まった。

1月9日 健康保険法の規定により療養に要する費用の額の算定方法の一部改正（厚生省告示第10号）が告示され、昭和40年1月1日から施行された。（いわゆる緊急是正による9.5%の医療費の引上げである。）

6月11日 国民健康保険法第12次改正：労働者災害補償保険法の一部を改正する法律（法律第130号－40.6.11施行）の制定に伴う規定の整備。

10月5日 健康保険法の規定による療養に要する費用の額の算定方法の一部改正（厚生省告示第460号）が告示され、昭和40年11月1日から施行された。（同日薬価基準が改正（4.5%引下げ）され、これに伴う診察料、レントゲン診断料、入院関係等主として技術料が改正（3%引上げ）された。）

#### 昭和41年

6月6日 国民健康保険法第13次改正（法律第79号－41.6.6施行、ただし、世帯員の7割給付に関する部分については43.1.1施行）：

- 1 世帯員の一部負担金の割合を10分の3に引き下げた。
- 2 療養給付費負担金の負担率を100分の25から100分の40に引き上げた。（なお、これについては世帯員7割給付4カ年計画の進行に合わせた経過規定が置かれた。）
- 3 調整交付金の総額を市町村の療養の給付及び療養費の支給に要する費用の見込額の100分の5とした。
- 4 保険料の滞納処分に関する規定を整備した。

#### 昭和42年

1月21日 国民健康保険法施行規則改正（厚生省令第1号－永住許可を受けた大韓民国国民又は外国人世帯に属する日本人を国民健康保険の被保険者とする改正規定は42.4.1施行、第三者行為による被害の届出に関する規定は公布日施行）

- 7月25日 国民健康保険法第14次改正：住民基本台帳法（法律第81号—42.11.10施行）の制定に伴う規定の整備。
- 8月1日 国民健康保険法第15次改正：地方公務員災害補償法（法律第121号—42.12.1施行）の制定に伴う規定の整備。
- 10月1日 薬価基準が改正された。その結果、医科については3.97%、歯科については0.21%の医科費引下げとなった。
- 11月17日 健康保険法の規定による療養に要する費用の額の算定方法の一部が改正（厚生省告示第439号）され、昭和42年12月1日から施行された。（診療報酬の引下げ率は、医科においては初診料、手術料、入院料などで7.68%、歯科においては12.65%である。）

#### 昭和43年

- 1月1日 全世帯員の7割給付が実施された。
- 3月30日 地方税法改正（法律第4号）により国民健康保険税の標準課税総額が、当該年度の初日における療養の給付及び療養費の支給に要する費用の見込額から療養の給付についての一部負担金の見込額を控除した額の100分の75から100分の65に引き下げられた。
- 5月10日 厚生省保険局国民健康保険課に指導係を新設した。
- 7月1日 歯科材料費が引上げられた。歯科医療費の1.99%の引下げである。
- 10月24日 国民健康保険法施行30周年記念式典が日比谷公会堂で行われた。

#### 昭和44年

- 1月1日 薬価基準が改正された。この結果、医療費の2%引下げとなった。
- 4月1日 厚生省保険局国民健康保険課に国民健康保険指導官が新設され、保険者等の指導にあたることとなった。

#### 昭和45年

- 1月21日 健康保険法の規定による療養に要する費用の額の算定方法の一部改正（厚生省告示第5号）が告示され、昭和45年2月1日から施行された。（診療報酬の引上げ率は、医科においては8.77%、歯科においては9.73%である。なお、医科については7月1日から更に0.97%引上げられた。）
- 5月22日 日雇労働者健康保険のいわゆる擬制適用の取扱いが5月31日限りで廃止されることとなった。（これに伴い、昭和45年度中に新たに38の国民健康保険組合が設立された。）
- 6月1日 国民健康保険法第16次改正：許可、認可等の整理に関する法律（法律第111号—45.6.1施行）の制定により許可、認可等に関する事務の簡素合理化が行われた。
- 6月26日 厚生大臣の私的諮問機関である「国民健康保険の基本問題に関する懇談会」が発

足した。

7月1日 薬価基準が改正（昭和45年8月1日より施行）された。この結果、医療費の約1.3%引下げとなった。

#### 昭和46年

3月30日 地方税法改正（法律第11号）により、国民健康保険税の課税限度額が5万円から8万円に引き上げられた。（昭和46年4月1日から施行）

7月1日 保険医総辞退が行われた。（7月31日まで）

9月23日 「国民健康保険の基本問題に関する懇談会」から標準保険料制度について報告が提出された。

11月25日 薬価基準が改正（昭和47年2月1日より施行）された。この結果、医療費の約1.7%が引下げとなった。

12月31日 沖縄の復帰に伴う特別措置に関する法律（法律第129号—47.5.15施行）が制定された。

#### 昭和47年

1月20日 国民健康保険法施行令改正（政令第3号—47.2.1施行）

都道府県知事の告示及び国保組合の告示に関する規定を整備した。

1月26日 国民健康保険法施行規則改正（厚生省令第2号—47.2.1施行）

許可、認可等の整理に関する法律の施行に伴い、国保組合及び国保連合会の規約の変更（事務所の所在地の変更）を都道府県知事に対する届出に改める等の改正を行った。

1月31日 健康保険法の規定による療養に要する費用の額の算定方法の一部が改正（厚生省告示第15号から18号）され、昭和47年2月1日から施行された。（これに伴う診療報酬の引上げ率は、医科及び歯科それぞれ13.7%、薬局6.54%の引上げとなった。）

5月15日 沖縄が復帰した。

復帰後においては、本土の国民健康保険をそのまま適用するとともに、経過措置として、2年間の猶予期間を設け、昭和49年4月1日までの間に、逐次事業を開始することとされた。（昭和47年10月1日13市町村、同年11月1日1村、昭和48年1月1日33市町村、残り7市町村についても同年4月1日に実施された。）

#### 昭和48年

1月1日 老人福祉法の一部改正（法律第96号—48.1.1施行）により、国の老人医療費支給制度が実施された。

9月21日 国民健康保険法第17次改正：労働者災害補償保険法の一部を改正する法律（法律第85号—48.12.1施行）の制定に伴う規定の整備。

- 9月26日 国民健康保険法第18次改正：健康保険法等の一部を改正する法律（法律第89号－48.10.1施行、国保法については50.10.1施行）により、高額療養費制度が創設された。
- 10月1日 社健第48号－48.8.31（社会局長通知）により、65歳以上の寝たきり老人について老人医療費が支給されることになった。
- 10月1日 健康保険法等の一部改正（法律第89号－48.10.1施行）により、高額療養費支給制度が実施されたが、国民健康保険における施行は昭和50年10月1日であって、その間においては任意給付として実施された。
- 12月1日 労働者災害補償保険法の一部改正（法律第85号－48.12.1施行）により、通勤災害にともなう給付について労働者災害補償保険法が適用されることとなった。

#### 昭和49年

- 1月22日 薬価基準が改正（昭和49年2月1日より施行）された。この結果、医療費の約1.5%引下げとなった。
- 2月1日 健康保険法の規定による療養に要する費用の額の算定方法の一部改正（厚生省告示第7号）が告示され、昭和49年2月1日から施行された。（診療報酬の引上げ率は、医科19.0%、歯科19.9%、薬局8.5%であった。）
- 4月1日 鹿児島県三島村及び同県十島村で新たに国民健康保険が実施され、これにより国民健康保険は全市町村に普及することとなった。
- 4月17日 療養取扱機関の療養の給付に関する費用の請求及び療養取扱機関の老人医療費の請求に関する省令（厚生省令第13号－49.5.1施行）により、国民健康保険と老人医療とが組合せで行われる場合における療養取扱機関からの請求事務の簡素化が実施された。
- 8月31日 療養取扱機関の療養の給付に関する費用の請求及び療養取扱機関の老人医療費の請求に関する省令の一部を改正する省令（厚生省令第32号－49.10.1施行）により、老人医療のほか他の公費負担医療をあわせ受けた場合にも請求事務を簡素化することとした。（ただし、一部段階実施）
- 10月1日 健康保険法の規定による療養に要する費用の額の算定方法の一部改正（厚生省告示第259号）が告示され、昭和49年10月1日から施行された。（診療報酬の引上げ率は、医科16.0%、歯科16.2%、薬局6.6%であった。）
- 12月10日 薬価基準が改正（昭和50年1月1日より施行）された。この結果、医療費の約0.4%引下げとなった。

#### 昭和50年

- 10月1日 高額療養費が法定給付として実施された。
- 10月1日 診療報酬全国決裁制度が実施され、療養取扱機関の行う費用の請求は、他県の被



保険者に係るものを含め、すべての自県の国民健康保険団体連合会に対し行うことができることとなった。(ただし、一部従来通り)

#### 昭和51年

- 4月1日 健康保険法の規定による療養に要する費用の額の算定方法の一部改正(厚生省告示第38号)が告示され、昭和51年4月1日から実施された。(診療報酬の引上げ率は、医科9.0%、薬局4.9%であった。)
- 4月1日 義務教育諸学校等の女子教育職員及び医療施設社会福祉施設等の看護婦、保母等の育児休業に関する法律(法律第62号-51.4.1施行)により、国民健康保険の保健婦(山村等の保健婦に限る。)も育児休業をとることができることとされた。
- 4月1日 沖縄県国民健康保険団体連合会が診療報酬の審査支払業務を開始した。
- 4月1日 地方税法の一部が改正(法律第7号-51.4.1施行)され、国民健康保険税課税限度額が15万円に改められた。
- 5月27日 国民健康保険法第19次改正:労働者災害補償保険法等の一部を改正する法律(法律第82号-52.4.1施行)の制定に伴う規定の整備。
- 6月5日 国民健康保険法第20次改正:健康保険法の一部を改正する法律(法律第62号-51.7.1施行、国保法については公布日施行)により、国民健康保険団体連合会の診療報酬審査会の委員は、当該都道府県知事が定めるところにより、国民健康保険医等を代表とする委員、保険者を代表とする委員並びに公益を代表する委員おのおの同数で組織されることとなった。
- 8月1日 健康保険法の規定による療養に要する費用の額の算定方法の一部改正(厚生省告示第226号)が告示され、昭和51年8月1日から施行された。(診療報酬の引上げ率は、歯科9.6%であった。)
- 8月1日 健康保険法施行令等の一部を改正する政令(政令第201号-51.8.1施行)により、高額療養費の自己負担限度額が3万9千円に改められた。
- 10月1日 療養の給付及び公費負担医療に関する費用の請求に関する省令(厚生省令第36号-56.11.1施行、国民健康保険については、51.10.1施行)により、国民健康保険被保険者証及び国民健康保険継続療養証明書の様式が改められた。

#### 昭和52年

- 3月31日 地方税法の一部改正(法律第6号-52.4.1施行)により、擬制世帯主に係る保険料(税)の賦課が廃止された。
- 4月1日 被保険者のすべての異動について保険料(税)の月割賦課を行うことに統一された。
- 4月18日 国民健康保険指導室を廃止し、国民健康保険指導管理官が設置された。同管理官は保険者及び国民健康保険団体連合会に対する指導監督に関する事務を取り扱う

こととなった。

10月26日 老人医療問題懇談会から「今後の老人保健医療対策のあり方について」の意見書が提出された。

12月16日 国民健康保険法第21次改正：健康保険法の一部を改正する法律（法律第86号—53.4.1施行）により、国民健康保険組合に対する補助を組合の財政力等を勘案して、療養の給付等の額の100分の40に相当する額までの範囲内において増額できることとされた。

#### 昭和53年

1月28日 健康保険法の規定による療養に要する費用の額の算定方法の一部改正（厚生省告示第20号）が告示され、昭和53年2月1日から施行された。（診療報酬の引上げ率は医科11.5%、歯科12.7%、薬局5.6%であった。）

4月1日 国民健康保険保健婦が市町村へ移管された。

6月9日 国民健康保険の国庫負担金等の算定に関する政令の一部改正（政令227号）等により、国民健康保険組合に対する補助が組合の財政力等に応じて増額された。

11月14日 国民健康保険法施行40周年記念式典が日比谷公会堂で行われた。

#### 昭和54年

9月1日 児童福祉法の規定に基づく入所措置等に係る医療の給付について、療養取扱機関からの請求事務の簡素化が実施された。

#### 昭和55年

4月1日 神奈川県川崎市が、診療報酬の審査事務を連合会に委託することとした。（これにより、全保険者が審査支払を委託することとなった。）

6月17日 厚生省に老人保健医療対策本部が設置された。

12月10日 国民健康保険法第22次改正：健康保険法の一部を改正する法律（法律第108号—56.3.1施行）により、療養取扱機関等に対する指導等の規定が整備された。

#### 昭和56年

5月9日 薬価基準が改正（昭和56年6月1日より施行）された。この結果、医療費の約6.1%の引下げとなった。

5月29日 健康保険法の規定による療養に要する費用の額の算定方法の一部改正（厚生省告示第95号）が告示され、昭和56年6月1日から施行された。（診療報酬の引上げ率は、医科8.4%、歯科5.9%、薬局3.8%であった。）

7月10日 第2次臨時行政調査会が、第1次答申の中で国民健康保険の給付費の一部を都道府県が負担することも制度上考えられると答申した。

12月21日 厚生、大蔵、自治三大臣が、昭和57年度においては地方負担は導入せず、治療給付費補助金等について11ヶ月分の所要額を計上することとし、今後速やかに国民

健康保険制度のあり方を検討することについて合意した。

#### 昭和57年

- 3月31日 国保問題懇談会の初会合が開かれた。
- 8月9日 国保問題懇談会中間報告を提出。
- 8月17日 老人保健法（法律第80号－58.2.1施行）成立。国民の老後における健康の保持と適切な医療の確保を図るため、疾病の予防、治療、機能訓練等の保健事業を総合的に実施するものである。
- 8月17日 国民健康保険法第23次改正：老人保健法附則第15条により、老人保健法の施行に伴う規定の整備、不正請求の返還金に係る加算金についての規定の創設等を行った。
- 8月24日 健康保険法施行令等の一部改正（政令第232号－58.9.1施行）により、高額療養費の自己負担限度額3万9千円が57年9月1日より4万5千円、58年1月1日から5万1千円に上げられた。  
（市町村民税非課税世帯である場合は、3万9千円、ただし保険優先の公費負担医療を受ける場合を除く。また、70歳以上の者及び65歳以上70歳未満の寝たきり老人等は老人保健法施行日まで3万9千円）
- 12月13日 薬価基準が改正（昭和58年1月1日より施行）された。この結果、医療費の約1.5%の引下げとなった。
- 12月20日 国保問題懇談会報告を提出。医療費適正化対策の推進、退職者医療制度の早期実現、国庫補助と保険料のあり方等について提言、また、高額療養費に関する共同事業の実施についての要点が示される。

#### 昭和58年

- 1月20日 健康保険法の規定による療養に要する費用の額の算定方法の一部改正（厚生省告示第22号）が告示され、昭和58年2月1日から施行された。（診療報酬の引上げ率は、医科0.3%であった。）
- 2月1日 老人保健法施行。
- 3月14日 第2次臨時行政調査会が、第5次答申の中で国民健康保険における医療費適正化対策、国民健康保険制度の見直し及び退職者医療制度の創設等を答申した。
- 9月1日 保健施設活動を強化するため、ヘルス・パイオニアタウン事業の実施方針が示された。
- 12月3日 国民健康保険法第24次改正：国家公務員及び公共企業体職員に係る共済組合制度の統合等を図るための国家公務員共済組合法等の一部を改正する法律（法律第82号－59.4.1施行）の制定に伴う規定の整備。
- 12月10日 保険者の財政運営の安定を図るため高額療養費共同事業の実施要綱が示された。

## 昭和59年

- 2月10日 薬価基準が改正（昭和59年3月1日より施行）された。この結果、医療費の約5.1%の引下げとなった。
- 2月13日 健康保険法の規定による療養に要する費用の額の算定方法の一部改正（厚生省告示第8号）が告示され、昭和59年3月1日から施行された。（診療報酬の引上げ率は医科3.0%、歯科1.1%、薬局1.0%、平均2.8%であった。）
- 8月14日 国民健康保険法第25次改正：退職者医療制度の創設、国庫補助制度の見直し、高額療養費制度の見直し等の大幅な制度改正が行われた。

## 昭和60年

- 2月26日 薬価基準が改正（昭和60年3月1日より施行）された。この結果、医療費の約1.9%の引下げとなった。
- 2月18日 健康保険法の規定による療養に要する費用の額の算定方法の一部改正（厚生省告示等第15号）が告示され、昭和60年3月1日から施行された。（診療報酬の引上げ率は、医科3.5%、歯科2.5%、薬局0.2%、平均3.3%であった。）
- 5月1日 国民健康保険法第26次改正：国民年金法等の一部を改正する法律（法律第34号－61.4.1施行）の制定に伴う規定の整備。
- 7月22日 臨時行政改革推進審議会が、療養取扱機関の他の都道府県の被保険者に係る療養給付の取扱いの申し出について、廃止する方向で検討すべき旨答申した。
- 12月27日 国民健康保険法第27次改正：国家公務員等共済組合等の一部を改正する法律（法律第105号－61.4.1施行）の制定に伴う規定の整備。

## 昭和61年

- 3月7日 国民健康保険法施行規則改正（厚生省令第6号－61.4.1施行）被保険者の要件から、国籍要件を撤廃し、日本に住所を有するすべての外国人を国保の対象者とした。
- 4月30日 健康保険法施行令等の一部を改正する政令（政令第135号－61.5.1施行）により、高額療養費の自己負担限度額が5万4千円（低所得世帯については、3万円）に改められた。
- 6月10日 臨時行政改革推進審議会が、保険料（税）賦課方式の見直しを行い、また、都道府県の役割の在り方等について、早急に結論を得るよう検討を進めるべき旨答申した。
- 6月30日 東京都国保連と隣接三県（埼玉、千葉、神奈川）との間の診療報酬支払いの相互決済が行われることとなり、診療報酬全国決済制度が完成した。
- 12月22日 国民健康保険法第28次改正：老人保健法等の一部を改正する法律（法律第106号－62.1.1施行）により、保険者は、災害時の特別の事情がなく保険料（税）を滞納

している者に対する保険給付を一部制限することができることとなった。

12月23日 厚生、大蔵、自治三大臣が、国民健康保険の安定した運営が確保されるよう、国と地方の役割分担等を含め、速やかに幅広く基本的な検討を行うことについて合意した。

12月26日 国民健康保険法第29次改正：地方公共団体の執行機関が国の機関として行う事務の整理及び合理化に関する法律（法律第109号—国保法については62.1.1施行）により、療養取扱機関が、他の都道府県の被保険者に係る療養給付を取扱う場合の申出を廃止し、療養取扱機関を全国取扱いとした。

#### 昭和62年

5月8日 国保問題懇談会（第2次）の初会合が開かれた。

7月14日 臨時行政改革推進審議会が、国民健康保険制度の在り方について、国と地方の役割分担を含め、幅広く基本的な検討を速やかに進めるよう答申した。

12月4日 総務局の行政観察結果に基づき、保険料徴収や保険給付費用支出の適正化等を図るよう総務局長官から勧告がなされた。

12月19日 国保問題懇談会報告を提出。低所得者に関する対策、医療費の地域差に関する対策、医療に関する総合的な対策、高額医療費共同事業の拡充の必要性等を提言した。

#### 昭和63年

6月1日 国民健康保険法第30次改正（法律第78号—63.6.1施行）：医療費の地域差問題や低所得者問題等、国保制度が抱える構造問題に対して国と地方が一体となって取り組む新たな仕組みを創設することにより、国保事業の運営のいっそうの安定を図ることとした。

7月20日 社会保障制度審議会に国保基本問題特別委員会が設置された。

10月19日 国民健康保険法施行五十周年記念式典が日比谷公会堂で挙行された。

#### 平成元年

5月31日 健康保険法施行令等の一部を改正する政令（政令第161号—元.6.1施行）により、高額療養費の自己負担限度額が5万7千円（低所得世帯については、3万1,800円）に改められた。

12月14日 社会保障制度審議会が国民健康保険制度の長期安定確保策について（意見）をまとめ、厚生大臣に提出。

12月23日 厚生、大蔵、自治三大臣が社会保障制度審議会の意見等を踏まえ、国保制度の見直しについて合意した。

#### 平成2年

6月7日 国民健康保険法第31次改正（法律第31号—2.6.15施行）：国保制度が構造的に抱

えている低所得層問題について国、都道府県、市町村が協力して財政援助を行う保険基盤安定制度を確立、恒久化するとともに、国庫助成の強化等を図ることにより、国保制度の運営の安定化を図ることとした。

#### 平成3年

- 2月14日 国民健康保険法施行令の一部を改正する政令（政令第17号－3.4.1施行）により、保険料の賦課等についての基準が定められた。
- 4月26日 健康保険法施行令等の一部を改正する政令（政令第148号－3.5.1施行）により、高額療養費の自己負担限度額が6万円（低所得世帯については、3万3,600円）に改められた。
- 10月4日 国民健康保険法第32次改正：老人保健法等の一部を改正する法律（法律第89号－4.4.1施行）により、老人訪問看護制度の創設、初老期痴呆（現在は認知症）老人の老人保健施設の利用を認める等の制度改正が行われ、これに伴い必要な規定の整備が行われた。

#### 平成4年

- 3月7日 健康保険法の規定による療養に要する費用の額の算定方法の一部改正（厚生省告示第35号）が告示され、平成4年4月1日から施行された。（診療報酬の引上げ率は、医科5.4%、歯科2.7%、調剤1.9%であった。）
- 3月10日 薬価基準が改正された。（平成4年4月1日より施行）この結果、医療費の約2.4%の引下げとなった。
- 3月31日 国民健康保険法第33次改正：健康保険法等の一部を改正する法律（法律第7号－4.6.30施行）により、国保を含めた医療保険制度全般について審議する医療保険審議会が創設され、これに伴い必要な規定の整備が行われた。
- 4月10日 国民健康保険法施行令及び国民健康保険の国庫負担金及び被用者保険等保険者拠出金等の算定等に関する政令の一部を改正する政令（政令第132号－公布日施行）により、国保事務費のうち、市町村職員の給与費相当分を一般財源化するとともに、あわせて、市町村国保について、保険者の責めに帰することができない特別の事情（低所得者の応能保険料負担能力の不足及び病院床数の過剰）による国保財政の負担増に対して一般会計からの繰入れを認めて所要の地方財政措置を講じる国保財政安定化支援事業を創設し、また、助産費補助金の一般財源化を行った。
- 12月19日 厚生、大蔵、自治三大臣が、平成5年度の国保制度の見直しについて合意した。

#### 平成5年

- 3月31日 国民健康保険法第34次改正（法律第7号－5.4.1施行）：国保財政安定化支援事業の制度化及び保険基盤安定制度に係る国庫負担の定率負担から定額負担への変更（2分の1→100億円）を行った。（いずれも平成5年度及び平成6年度限りの暫

定措置)

国庫財政安定化支援事業の拡充（特別の事情として被保険者の年齢構成の高齢化を加えた）が行われた。

4月7日 健康保険法施行令等の一部を改正する政令（政令第143号－5.5.1施行）により、高額療養費の自己負担限度額が6万3千円（低所得世帯については、3万5,400円）に改められた。

11月12日 国民健康保険法第35次改正：行政手続法の施行に伴う関係法律の整備に関する法律（法律第89号－6.10.1施行予定）により、行政手続法の制定に伴う規定の整備が行われた。

平成6年

4月18日 国民健康保険法施行令及び国民健康保険の国庫負担金及び被用者保険等保険者拠出金等の算定等に関する政令の一部を改正する政令（政令第123号－公布日施行）により、事務費負担金中、市町村の一般行政事務と一体となつて行われる国保事務に係る経費を一般財源化した。

6月29日 国民健康保険法第36次改正：健康保険法等の一部を改正する法律（法律第56号－6.10.1施行）により、付添看護・介護に係る給付の改革、在宅医療の推進、入院時の食事に係る給付の見直し等、健康保険制度に準じた改正が行われるとともに、療養取扱機関が廃止され健康保険法上の保険医療機関へ統一され、社会福祉施設入所者に対する住所地主義の特例（7.4.1施行）が設けられた。

12月9日 平成7年の国民健康保険制度の改正について、医療保険審議会の意見の取りまとめが行われた。

12月22日 厚生、大蔵、自治三大臣が、平成7年度の国保制度の見直しについて合意した。

平成7年

3月31日 国民健康保険法第38次改正（法律第53号－7.4.1施行）：同日付公布の国民健康保険法施行令等の一部を改正する政令（政令第150号－7.4.1施行）と合わせ以下の改正が行われた。

1. 応益割合に応じた保険料（税）軽減制度の拡充
2. 高額医療費共同事業の拡充・制度化
3. 基準超過医療費共同負担制度に係る指定基準等の引下げ
4. 国保財政安定化支援事業及び保険基盤安定制度に係る暫定措置の継続（平成7年度及び8年度）。（保険基盤安定制度に係る国庫負担は平成7年度170億円、平成8年度240億円）
5. 賦課限度額の改定（50万円→52万円）及び精神・結核医療に係る住所地特例の創設

## 平成8年

- 5月17日 健康保険法施行令等の一部を改正する政令（政令第148号－8.6.1施行）により、高額療養費の自己負担限度額が6万3,600円に改められた。
- 8月16日 健康保険の食事療養に係る標準負担額を定める件（厚生省告示第203号－8.10.1施行）により、標準負担額は760円（低所得者650円、低所得者であって90日を超えて入院している者500円）に改められた。
- 12月6日 平成9年の国民健康保険制度の改正について、医療保険審議会の意見の取りまとめが行われた。
- 12月19日 厚生、大蔵、自治三大臣が、平成9年度の国保制度の見直しについて合意した。

## 平成9年

- 2月5日 国民健康保険法施行令の一部を改正する政令（政令第11号－9.4.1施行）により、賦課限度額の改正（52万円→53万円）が行われた。
- 6月20日 国民健康保険法改正：健康保険法等の一部を改正する法律（法律第94号－9.9.1施行）等により次の改正が行われた。
1. 保険基盤安定制度の国庫負担の段階的復元
  2. 国保財政安定化支援事業の継続
  3. 高額医療費共同事業の拡充
  4. 国保組合の国庫補助の見直し
  5. 薬剤に係る一部負担金の導入

## 平成10年

- 2月18日 国民健康保険法施行令の一部を改正する政令（政令第25号－10.4.1施行）により、保険料軽減基準の改正が行われた。（四割軽減および五割軽減の被保険者一人当たりの加算額24万円→24万5千円）
- 6月17日 国民健康保険法の一部を改正する法律（法律第109号－10.7.1施行）により、退職被保険者等に係る老人医療費拠出金の負担方法の見直し等の改正が行われた。

## 平成11年

- 9月3日 介護保険法及び介護保険法施行法の施行に伴う関係政令の整備等に関する政令（政令第262号－12.4.1施行）により、介護納付金の納付に要する費用に充てるための保険料を賦課するための市町村の保険料の賦課に関する基準について、所要の整備が行われた。

## 平成12年

- 1月12日 国民健康保険法施行令の一部を改正する政令（政令第13号－12.4.1施行）により、介護納付金の納付に要する費用に充てるための保険料の賦課限度額が7万円と定められた。



4月1日 地方分権を図るための関係法律の整備等に関する法律（法律第87号）の施行により、これまで団体委任事務であった国民健康保健事業が市町村の自治事務となった。

12月6日 健康保険法等の一部を改正する法律（法律第140号－13.1.1施行）等により、次の改正が行われた。

1. 高額療養費の自己負担限度額の改正

〔 6万3,600円→ 一般 6万3,600円+(医療費-31万8,000円)×0.01 〕  
〔 上位所得者 12万1,800円+(医療費-60万9,000円)×0.01 〕

2. 入院時の食事療養に係る標準負担額の改正（760→780円）

3. 国保における海外療養費制度の創設

4. 住所地特例の拡大（長期入院一般についても適用）

5. 老人保健制度の改正（低率1割負担の導入、高額医療費支給制度の創設  
薬剤一部負担の廃止） 等

平成13年

1月6日 中央省庁等改革基本法（平成10年法律第103号）による省庁編成に伴い、厚生省と労働省が統合され、厚生労働省が発足した。  
旧厚生省保険局は厚生労働省保険局となった。

2月14日 健康保険法施行規則等の一部を改正する省令（厚生労働省令第12号－13.4.1施行）により、一人に一枚の被保険者証を発行することとなった。

平成14年

3月25日 地方自治法施行令の一部を改正する政令（政令第55号－14.4.1施行）により市町村の国保特別会計の会計年度所属区分が現行の診療月ベース（4月～3月）から審査月ベース（4月～3月）に改正が行われた。

8月2日 健康保険法等の一部を改正する法律（法律第102号－14.10.1及び15.4.1施行）により次の改正が行われた。

1. 給付率の改正

69歳以下 7割→ 3歳未満 8割

70歳以下 9割→ 3歳～69歳 7割

70歳～74歳 9割（一定以上所得者は8割）

75歳以上 //

2. 高額療養費の自己負担限度額の改正

70歳未満の者

現行 一般 6万3,600円+(医療費-31万8,000円)×0.01

上位所得者 12万1,800円+(医療費-60万9,000円)×0.01

↓

14. 10. 1            一般    7万2,300円 + (医療費 - 36万1,500円) × 0.01  
 上位所得者    13万9,800円 + (医療費 - 69万9,000円) × 0.01

↓

15. 4. 1            一般    7万2,300円 + (医療費 - 24万1,000円) × 0.01  
 上位所得者    13万9,800円 + (医療費 - 46万9,000円) × 0.01

70歳以上の者

現行 外来 一般、低所得者 3,200円 (大病院5,300円)

入院 一般 3万7,200円、低所得者(住民税非課税) 2万4,600円

低所得者(老齢福祉年金受給者) 1万5,000円

↓

14. 10. 1    外来 一般 1万2,000円、一定以上所得者 4万200円、低所得Ⅰ、  
 低所得Ⅱ 8,000円

入院 一般 4万200円、一定以上所得者 7万2,300円 + (医療費 -  
 36万1,500円) × 0.01、低所得Ⅰ 1万5,000円、低所得Ⅱ  
 2万4,600円

3. 外来薬剤一部負担金の廃止
4. 退職被保険者等に係る老人保健医療費拠出金の見直し
5. 基準超過費用額の算定の見直し
6. 広域化等支援基金の創設
7. 保険料の不均一賦課の導入
8. 高額医療費共同事業の拡充、制度化
9. 保険者支援制度の導入
10. 保険料(税)の算定方法の見直し
11. 老人保健制度の改正

(対象年齢の引上げ、老健拠出金の算定方法の改正、公費負担割合の拡充)

平成15年

1月15日    国民健康保険法施行令の一部を改正する政令(政令第7号-15.4.1施行)により、  
 介護納付金分の賦課限度額の改正(7万円→8万円)が行われた。

3月28日    医療保険制度体系及び診療報酬体系に関する基本方針(閣議決定)が策定された。  
 保険者の再編・統合を計画的に進め、広域連合等の活用により、都道府県におい  
 てより安定した保険運営を目指すこととした。

10月28日    国民健康保険法施行令等の一部を改正する政令(政令第461号)により、商品先  
 物取引に係る雑所得等の課税の特例の改正に伴う保険料の賦課等の規定の整備を

行った。

#### 平成16年

- 6月8日 国民健康保険法施行規則の一部を改正する省令（厚生省令第103号）により、外国人の適用除外要件を明確に規定した。
- 6月9日 市町村の合併の特例等に関する法律の施行に伴う国民健康保険の保険料の賦課に関する経過措置に関する政令（政令第192号－17.4.1施行）により、市町村合併による不均一の保険料の賦課については、なお従前の例によることとした。

#### 平成16年

- 7月30日 国民健康保険法に基づく保健事業の実施等に関する指針（厚生労働省告示第307号）により、保険者が行う健康教育、健康診査など被保険者の健康保持増進のために必要な事業を効果的かつ効率的に実施するための基本的な考えを示した。
- 11月26日 政府・与党協議会で平成18年度までの三位一体改革の全体像が合意され、国保については地方への税源移譲（7,000億円程度）を前提に、都道府県負担を導入するとされた。
- 12月24日 「三位一体の改革について」が閣議決定。

#### 平成17年

- 4月1日 国の補助金等の整理及び合理化等に伴う国民健康保険法等の一部を改正する法律（法律第25号）が公布、同日施行された。改正の趣旨としては、国保財政をより安定的なものとするため都道府県調整交付金を導入し、都道府県が国保運営に、より積極的に関与できるようその役割を強化したこと、また、それにより市町村の保険者努力がより適正に評価されることを目的としたものである。

#### 平成18年

- 3月6日 健康保険法の規定による診療報酬の算出方法を定める件（厚生労働省告示第92号－18.4.1適用）及び使用薬剤の薬価（薬価基準）を定める件（厚生労働省告示第95号－18.4.1適用）が告示され、診療報酬が1.36%、薬価等が1.8%の引下げとなった。また、入院時食事療養費に係る食事療養の額の算定に係る基準（厚生労働省告示第99号－18.4.1適用）も併せて告示され、入院時の食事療養の評価が1日単位から1食単位に改正された。
- 3月10日 国民健康保険法施行令の一部を改正する政令（政令第34号－18.4.1施行）により、介護納付金分の賦課限度額の改正（8万円→9万円）が行われた。
- 3月20日 国民健康保険の事務費負担金等の交付額等の算定に関する省令の一部を改正する省令（平成18年厚生労働省令第44号）により、国保組合の普通調整補助金について、現行の5段階からきめ細かい10段階の補助率への改正が行われた（平成20年度まで段階的に実施）。

6月21日 健康保険法等の一部を改正する法律（法律第83号－18.4.1適用、公布日、18.10.1及び20.4.1施行）により次の改正が行われた。

（公布日施行）

1. 国保財政基盤強化策の継続  
（18.10.1施行）
2. 現役並み所得を有する高齢者の患者負担の見直し（2割→3割）
3. 療養病床に入院する高齢者の食費・居住費の見直し
4. 保険診療と保険外診療との併用について再構成
5. 保険財政共同安定化事業の創設  
（20.4.1施行）
6. 70～74歳の高齢者の患者負担の見直し（1割→2割）
7. 乳幼児の患者負担軽減措置（2割）の拡大（3歳未満→義務教育就学前）
8. 高額医療・高額介護合算制度の創設
9. 後期高齢者（75歳以上）を対象とした後期高齢者医療制度の創設
10. 前期高齢者（65～74歳）の医療費に係る財政調整制度の創設
11. 前期高齢者の年金からの特別徴収制度の創設

7月21日 老人保健法施行令等の一部を改正する政令（政令第241号－公布日施行）により、70歳以上の被保険者について次の改正が行われた。

1. 現役並み所得者の判定基準とする収入の額の改正

現行	高齢者複数世帯	621万円
	高齢者単身世帯	484万円
		↓
18. 8. 1	高齢者複数世帯	520万円
	高齢者単身世帯	383万円
2. 低所得者Ⅰ区分の雑所得の算定に係る公的年金控除額の改正

現行	65万円
	↓
18. 8. 1	80万円

8月30日 健康保険法等の一部を改正する法律の施行に伴う関係政令の整備等に関する政令（政令第286号－18.10.1施行）により、高額療養費の自己負担限度額についての改正が行われた。

1. 70歳未満の者  
一般所得者の自己負担限度額  
定額部分 7万2,300円→8万100円

多数該当 4万200円→4万4,400円

上位所得者の基準

年間所得 670万円超→600万円超

上位所得者の自己負担限度額

定額部分 13万9,800円→15万円

多数該当 7万7,700円→8万3,400円

2. 70歳以上の者

一般所得者の自己負担限度額

入院 4万200円→4万4,400円

現役並み所得者の自己負担限度額

入院 定額部分 7万2,300円→8万100円

多数該当 4万200円→4万4,400円

外来 4万200円→4万4,400円

3. 人工透析患者

70歳未満の上位所得者の自己負担限度額

1万円→2万円

平成19年

2月21日 国民健康保険法施行令の一部を改正する政令（政令第26号－19.4.1施行）により、基礎賦課分の賦課限度額の改正（53万円→56万円）が行われた。

10月30日 「高齢者医療の負担のあり方について」が与党高齢者医療制度に関するプロジェクトチームでとりまとめられ、70歳～74歳の一部負担金を20年4月から1割から2割へ引き上げることについて、21年3月までの1年間凍結すること等が決定された。

平成20年

2月1日 国民健康保険法施行令及び国民健康保険の国庫負担金及び被用者保険等保険者拠出金等の算定等に関する政令の一部を改正する政令（政令第17号－20.4.1施行）により、主に次のような改正が行われた。

1. 平成20年度以降の保険料の賦課基準を規定

保険料の賦課額については、基礎賦課額、後期高齢者支援金等賦課額及び介護納付金賦課額の合算額とし、基礎賦課額の限度額を47万円、後期高齢者支援金等賦課額の限度額を12万円とした。

2. 制度改正に伴う保険料の緩和措置を規定

制度創設時の後期高齢者又は創設後に75歳に到達する者が国保から後期高齢者医療制度へ移行しても、同一世帯の国保被保険者の保険料が従前と同程度と

なるよう、緩和措置を設けた。

### 3. 政令名の変更

「国民健康保険の国庫負担金及び被用者保険等保険者拠出金等の算定等に関する政令」の題名を「国民健康保険の国庫負担金等の算定に関する政令」に改めた。

3月31日 健康保険法施行令等の一部を改正する政令及び健康保険法施行規則等の一部を改正する省令等が公布（20.4.1施行）され、高齢受給者に係る一部負担金の割合等の判定及び高額療養費の算定基準額の規定の整備等所要の規定の整備が行われた。

4月1日 健康保険法等の一部を改正する法律の施行により、旧老人保健法が高齢者の医療の確保に関する法律と改まる等、次のような改正が行われた。

#### 1. 医療費適正化の総合的な推進

- ・医療費適正化計画の策定、保険者に対する一定の予防検診の義務づけ（特定健診・特定保健指導）

- ・70～74歳の者の一部負担割合の見直し（1割→2割）

ただし、平成20年度から23年度は1割に据え置かれている。

またこれを踏まえ、高額療養費の限度額の見直しについても、平成20年度から23年度と据え置かれている。

- ・医療保険と介護保険の一年間の負担額の合計額が著しく高額となる世帯を対象とした、高額医療・高額介護合算制度の創設

（平成21年8月1日申請開始）

- ・乳幼児に対する自己負担軽減（2割負担）の対象年齢を3歳未満から義務教育就学前までに拡大

#### 2. 新たな高齢者医療制度の創設

- ・後期高齢者（75歳以上）を対象とした後期高齢者医療制度の創設

- ・前期高齢者（65歳～74歳）の医療費に係る財政調整制度の創設

- ・退職者医療制度の段階的廃止

12月25日 高齢者の医療の確保に関する法律施行令等の一部を改正する政令（政令第402号—公布日施行）により保険料（税）の特別徴収と口座の選択制が実施された。

12月26日 国民健康保険法の一部を改正する法律（法律第97号—21.4.1施行）により、資格証明書対象世帯に属する15歳に達する日以後の最初の3月31日までの間にある者には、6ヶ月の有効期間の短期被保険者証を交付することとされた。

平成21年

2月12日 国民健康保険法施行令の一部を改正する政令（政令第21号—21.4.1施行）により主に次のような改正が行われた。

1. 平成21年度以降の保険料の賦課限度額の引上げ  
保険料の介護納付金分の賦課限度額を9万円から10万円に引き上げた。
2. 保険料所得割額の算定方式の追加  
保険料所得割額の算定方式について、住民税非課税の者を除いたものの各種控除後の総所得金額等に所得割総額を按分する方式である「市町村民税所得割特例算定方式」「市町村民税特例算定方式」を追加した。

4月30日 健康保険法等の一部を改正する政令（政令第135号－H22.5.1施行）及び健康保険法施行規則等の一部を改正する省令（省令第108号－H22.5.1施行）等の施行により、公費負担医療のうち小児慢性特定疾患治療研究事業及び特定疾患治療研究事業について、所得区分別の高額療養費の自己負担限度額を適用するとともに多数回該当の場合の負担限度額を設定した。

11月27日 国民健康保険法施行令等の一部を改正する政令（政令第270号－H22.1.1施行（一部H22.4.1施行））により一部負担金に係る所得及び保険料の所得割額の算定について次のような改正が行われた。

1. 上場株式等に係る配当所得の申告分離課税の創設
2. 上場株式等の譲渡損失と上場株式等の配当所得との間の損益通算の創設
3. 特定の土地等の長期譲渡所得の特別控除の創設

平成22年

3月31日 国民健康保険法施行令及び国民健康保険の国庫負担金等の算定に関する政令の一部を改正する政令（政令第66号－H22.4.1施行）により主に次のような改正が行われた。

1. 平成22年度以降の保険料の賦課限度額の引上げ  
保険料の基礎賦課額の賦課限度額を47万円から50万円に、後期高齢者支援金等賦課額の賦課限度額を12万円から13万円に引き上げた。
2. 保険料の減額割合を、各市町村の応益分の保険料の割合にかかわらず、各市町村の判断により選択できるものとした。
3. やむを得ない理由により離職した被保険者の保険料について、在職中の保険料負担と比較して過重とならないよう保険料の算定基礎となる給与所得を30/100とみなして算定する特例を設けた。

5月19日 医療保険制度の安定的運営を図るための国民健康保険法等の一部を改正する法律（法律第35号－H22.5.19施行※一部H22.7.1施行）により、主に次のような改正が行われた。

1. 資格証明書対象世帯に属する18歳に達する日以後の最初の3月31日までの間にある者には、6ヶ月の有効期間の短期被保険者証を交付するものとした。

2. 高医療費市町村に対する指定市町村制度を廃止するものとした。
3. 都道府県は、国民健康保険事業の運営の広域化又は国民健康保険の財政の安定化を推進するための当該都道府県内の市町村に対する支援の方針（広域化等支援方針）を定めることができるものとした。
4. 組合特定被保険者に係る後期高齢者支援金等の納付に要する費用に対する国庫補助割合について、国庫補助割合及び国民健康保険組合の財政力を勘案するものとした。
5. 保険者支援制度を継続し、平成22年度から平成25年度までの間行うものとした。
6. 保険財政共同安定化事業及び高額医療費共同事業を平成22年度から平成25年度までの間行うものとし、保険財政共同安定化事業の対象医療費の額又は拠出方法について、都道府県が広域化等支援方針で定めることができるものとした。

#### 平成23年

- |        |  |
|--------|--|
| 3月25日  | 国民健康保険法施行令の一部を改正する政令（政令第37号－H23.4.1施行）により、保険料の基礎賦課額の賦課限度額を50万円から51万円に、後期高齢者支援金等賦課額の賦課限度額を13万円から14万円に、介護納付金賦課額の賦課限度額を10万円から12万円に引き上げた。  |
| 10月21日 | 健康保険法施行令等の一部を改正する政令（政令第327号－H24.4.1施行）により、高額療養費の外来現物給付化が導入された。   |
| 12月28日 | 国民健康保険法施行令等の一部を改正する政令（政令第430号－H24.4.1施行※一部H24.8.1施行）により、主に次のような改正が行われた。 <ol style="list-style-type: none"> <li>1. 扶養控除の見直しに伴い、国民健康保険料の影響を受ける世帯の負担が増加しないための調整控除の創設及び一部負担金に係る所得の額が増加しないための調整控除を創設するものとした。</li> <li>2. 国民健康保険料（税）の所得割算定方式について、住民税方式等を廃止して旧ただし書方式へ一本化するものとした。</li> <li>3. 旧ただし書方式への移行に伴う激変緩和措置を円滑に行うため、自治体独自の保険料（税）軽減分を保険料（税）の賦課総額に含める措置を創設するものとした。</li> </ol> |

#### 平成24年

- |      |   |
|------|---|
| 4月6日 | 国民健康保険法の一部を改正する法律（法律第28号－H24.4.1施行※一部H27.4.1施行）により、主に次のような改正が行われた。 <ol style="list-style-type: none"> <li>1. 平成22年度から平成25年度までの暫定措置である国保財政基盤強化策（保険者支援制度及び都道府県単位の共同事業（高額医療費共同事業及び保険財政共</li> </ol> |
|------|---|



同安定化事業)を恒久化した。

2. 保険財政共同安定化事業について、事業対象を全ての医療費に拡大した。
3. 都道府県の財政調整機能の強化と保険財政共同安定化事業の基準対象の拡大の円滑な実施等のため、都道府県調整交付金を給付費等の7%から9%に引き上げた。

(これに伴い、国の定率負担は給付費等の34%から32%とした。)

## 平成25年

2月22日 国民健康保険法施行令の一部を改正する政令(政令第39号-H25.4.1施行)により、国保から後期高齢者医療制度に移行した者と同一の世帯に属する国保被保険者の属する世帯(特定同一世帯)の保険料について、移行後5年目までの間の世帯別平等割額の2分の1の軽減措置に加え、当該移行後5年目から8年目までの間においても世帯別平等割額の4分の1の軽減措置を講ずることとした。

8月6日 社会保障制度改革国民会議において、国民会議報告書がとりまとめられ、少子化・医療・介護・年金の各分野の改革の方向性を提言。国保の財政運営責任を都道府県が担うことなど医療保険制度改革についても盛り込まれた。

12月5日 持続可能な社会保障制度の確立を図るための改革の推進に関する法律(法律第112号-H25.12.13施行)により、国保に関しては、次に掲げる事項等について検討を加え、その結果に基づいて必要な措置を講ずることとされた。

1. 国保に対する財政支援の拡充
2. 国保の保険者、運営等の在り方に関し、国保の保険料の適正化等の取組を推進するとともに、国保の更なる財政基盤の強化を図り、国保の財政上の構造的な問題を解決することとした上で、国保の運営について、財政運営をはじめとして都道府県が担うことを基本としつつ、国保の保険料の賦課及び徴収、保健事業の実施等に関する市町村の役割が積極的に果たされるよう、都道府県と市町村において適切に役割を分担するために必要な方策
3. 国保の保険料に係る低所得者の負担の軽減
4. 国保の保険料の賦課限度額の上限額の引上げ

## 平成26年

2月19日 国民健康保険法施行令の一部を改正する政令(政令第40号-H26.4.1施行)により、主に次のような改正が行われた。

1. 保険料の後期高齢者支援金等賦課額に係る賦課限度額を16万円に、介護納付金賦課額に係る賦課限度額を14万円に引き上げた。
2. 被保険者均等割額及び世帯別平等割額を軽減する所得判定基準について、5割軽減の基準については24.5万円を乗ずる被保険者数に世帯主を含めるととも

に、2割軽減の基準については被保険者数に乗ずる金額を45万円とした。

3. 高額療養費制度及び高額介護合算療養費制度において、自己負担限度額が低く設定される低所得世帯の判定基準のうち、特例対象被保険者等の属する世帯を対象に設定している判定基準の特例について、2.に伴う改正をした。

3月20日 平成26年度予算が成立し、70～74歳の被保険者等に係る一部負担金等の軽減特例措置について、平成26年4月より段階的に見直しを行うこととなった。

3月31日 健康保険法施行令等の一部を改正する政令（政令第129号—H26.4.1施行）により、70～74歳の被保険者等について、これまで特例で引き下げてきた高額療養費及び高額介護合算療養費の算定基準額を恒久化し、据え置くこととする等の措置が講じられた。

国民健康保険法に基づく保健事業の実施等に関する指針の一部を改正する件（厚生労働省告示第140号）により、保険者が、健康・医療情報を活用してPDCAサイクルに沿った効果的かつ効率的な保健事業の実施を図るため、保健事業の実施計画（データヘルス計画）を策定し、保健事業の実施及び評価を行うことが示された。

11月19日 健康保険法施行令等の一部を改正する政令（政令第365号—H27.1.1施行により、高額療養費の自己負担限度額及び高額介護合算療養費の自己負担限度額について、主に次のような改正が行われた。

1. 高額療養費

70歳未満の者

現行	一般	$8万100円 + 医療費 - 26万7,000円) \times 0.01$
	上位所得者	$15万円 + (医療費 - 50万円) \times 0.01$
	低所得者	3万5,400円

↓

27. 1. 1 年間所得※210万円超600万円以下

$8万100円 + (医療費 - 26万7,000円) \times 0.01$

年間所得※901万円超

$25万2,600円 + (医療費 - 84万2,000円) \times 0.01$

年間所得※600万円超901万円以下

$16万7,400円 + (医療費 - 55万8,000円) \times 0.01$

年間所得※210万円以下

5万7,600円

低所得者 1万7700円

2. 高額介護合算療養費

70歳未満の者

現行	一般	67万円
	上位所得者	126万円
	低所得者	34万円

↓

14. 8. 1	年間所得※210万円超600万円以下	67万円
	年間所得※901万円超	176万円
	年間所得※600万円超901万円以下	135万円
	年間所得※210万円以下	63万円
	低所得者	34万円

↓

15. 8. 1	年間所得※210万円超600万円以下	67万円
	年間所得※901万円超	212万円
	年間所得※600万円超901万円以下	141万円
	年間所得※210万円以下	60万円
	低所得者	34万円

※ 前年の総所得金額及び山林所得金額並びに株式・長期（短期）譲渡所得金額等の合計額から基礎控除（33万円）を控除した額（ただし、雑損失の繰越控除額は控除しない。いわゆる旧ただし書所得。）。

平成27年

3月4日 国民健康保険法施行令の一部を改正する政令（政令第63号—H27. 4. 1施行）により、主に次のような改正が行われた。

1. 保険料の基礎賦課額に係る賦課限度額を52万円に、後期高齢者支援金等賦課額に係る賦課限度額を17万円に、介護納付金賦課額に係る賦課限度額を16万円に引き上げた。
2. 被保険者均等割額及び世帯別平等割額を軽減する所得判定基準について、5割軽減の基準については被保険者数に乗ずる金額を26万円とするとともに、2割軽減の基準については被保険者数に乗ずる金額を47万円とした。
3. 高額療養費制度及び高額介護合算療養費制度において、自己負担限度額が低く設定される低所得世帯の判定基準のうち、特例対象被保険者等の属する世帯を対象に設定している判定基準の特例について、2.に伴う改正をした。

5月27日 持続可能な医療保険制度を構築するための国民健康保険法等の一部を改正する法律（法律第31号—公布日、H28. 4. 1、H29. 4. 1、H30. 4. 1施行）により、主に次のような改正が行われた。

1. 国民健康保険の安定化（H30.4.1施行）
  - ・国保への財政支援の拡充により、財政基盤を強化  
（平成27年度から約1,700億円、平成29年度以降は毎年約3,400億円）
  - ・平成30年度から、都道府県が財政運営の責任主体となり、安定的な財政運営や効率的な事業の確保等の国保運営に中心的な役割を担い、制度を安定化
2. 後期高齢者支援金の全面報酬割の導入（公布日及びH29.4.1施行）
  - ・被用者保険者の後期高齢者支援金について、段階的に全面総報酬割を実施
3. 負担の公平化等（H28.4.1施行）
  - ・入院時の食事代について、在宅療養との公平等の観点から、調理費が含まれるよう段階的に引上げ
  - ・特定機能病院等は、医療機関の機能分担のため、必要に応じて患者に病状に応じた適切な医療機関を紹介する等の措置を講ずることとする（紹介状なしの第病院受診時の定額負担の導入）
  - ・健康保険の保険料の算定の基礎となる標準報酬月額の上限額の引上げ
4. その他
  - ・協会けんぽの国庫補助率を「当分の間16.4%」と定めるとともに、法定準備金を超える準備金に係る国庫補助額の特例的な減額措置を講ずる（公布日施行）
  - ・被保険者の所得水準の高い国保組合の国庫補助について、所得水準に応じた補助率に見直し（H27.4.1施行）
  - ・医療費適正化計画の見直し、予防・健康づくりの促進（H28.4.1施行）
  - ・患者申出療養を創設（H28.4.1施行）

6月3日 国民健康保険法施行令の一部を改正する政令（政令第246号－H27.6.3施行）により、平成27年度から、低所得者が多い市町村国保に対する財政支援の強化を図ることを目的として、保険者支援制度を拡充することを踏まえ、国民健康保険に関する特別会計に繰り入れる額の算定方法を以下のように見直すこととされた。

1. 現行の7割軽減・5割軽減の保険料軽減対象者数に応じた財政支援の補助率を、7割軽減については12%から15%に、5割軽減については6%から14%に、それぞれ引き上げる。
2. 現在、保険者支援制度の対象となっていない2割軽減の保険料軽減対象者数について、新たに財政支援の対象とした上で、財政支援の補助率を13%とする。
3. 保険者支援制度による財政支援額の算定基準を、平均保険料収納額の一定割合から平均保険料算定額の一定割合に改める。

6月23日 国民健康保険法施行規則及び高齢者の医療の確保に関する法律施行規則の一部を改正する省令（厚生労働省令第114号－公布日施行）により、以下に掲げる者に

ついて、市町村が行う国保の被保険者としなないこととした。

- ① 日本の国籍を有しない者であって、入管法第7条第1項第2号の規定に基づく入管法別表第1の5の表の下欄に掲げる活動として法務大臣が定める活動のうち、本邦において1年を超えない期間滞在し、観光、保養その他これらに類似する活動を行うもの（18歳以上の者に限り、国保則第1条第1号に該当する者を除く。）
- ② 日本の国籍を有しない者であり、かつ、①に規定する者に同行する配偶者であって、入管法第7条第1項第2号の規定に基づく入管法別表第1の5の表の下欄に掲げる活動として法務大臣が定める活動のうち、本邦において1年を超えない期間滞在し、観光、保養その他これらに類似する活動を行うもの（国保則第1条第1号及び第3号に該当する者を除く。）

平成28年

- |       |  |
|-------|--|
| 1月29日 | 国民健康保険法施行令の一部を改正する政令（政令第33号—H28.4.1施行）により、主に次のような改正が行われた。 <ol style="list-style-type: none"><li>1. 保険料の基礎賦課額に係る賦課限度額を54万円に、後期高齢者支援金等賦課額に係る賦課限度額を19万円に引き上げた。</li><li>2. 被保険者均等割額及び世帯別平等割額を軽減する所得判定基準について、5割軽減の基準については被保険者数に乗ずる金額を26.5万円とするとともに、2割軽減の基準については被保険者数に乗ずる金額を48万円とした。</li><li>3. 高額療養費制度及び高額介護合算療養費制度において、自己負担限度額が低く設定される低所得世帯の判定基準のうち、特例対象被保険者等の属する世帯を対象に設定している判定基準の特例について、2.に伴う改正をした。</li></ol> |
| 2月4日  | 健康保険法施行規則等の一部を改正する省令（厚生労働省令第13号—H28.4.1施行）により、保険者は支払基金等に対し、社会保障・税番号制度に基づき実施する事務のうち、被保険者等に係る情報の収集若しくは整理又は利用若しくは提供に関する事務について委託することが可能となった。   |
| 3月31日 | 持続可能な医療保険制度を構築するための国民健康保険法等の一部を改正する法律の一部の施行に伴う関係政令の整備に関する政令（政令第180号—H28.4.1施行）により、主に次のような改正が行われた。 <ol style="list-style-type: none"><li>1. 国保組合の特別積立金及び給付費等支払準備金について、健保組合の準備金の積立額と同様となるよう、積立額の引き下げを行った。</li><li>2. 国保組合に対する国庫補助について、国保組合の財政力を勘案して13%から32%の範囲内において政令で定める割合に見直すこととされたことに伴い、国保組合の一人当たりの所得額に応じた具体的な補助割合を定めた。</li></ol>   |

3月31日 持続可能な医療保険制度を構築するための国民健康保険法等の一部を改正する法律の一部の施行に伴う関係省令の整備に関する省令（厚生労働省令第55号－H28.4.1施行）により、主に次のような改正が行われた。

1. 国保法において患者申出療養に係る規定が設けられたことから、国保則においても同様の規定を設けた。
2. 国保組合に対する国庫補助について、国保組合の財政力を勘案して13%から32%の範囲内において政令で定める割合に見直すこととされたことに伴い、所要の規定の整備を行った。

#### 平成29年

1月18日 国民健康保険法施行令の一部を改正する政令（政令第3号－H30.4.1施行）により、主に次のような改正が行われた。

1. 市町村の国保保険料を国民健康保険事業費納付金の納付に要する費用等に充てることとするに伴い、基礎賦課総額、後期高齢者支援金等賦課総額及び介護納付金賦課総額の算定に係る基準を改正した。
2. 基礎賦課総額、後期高齢者支援金等賦課総額及び介護納付金賦課総額に対する標準割合を廃止した。

2月22日 国民健康保険法施行令の一部を改正する政令（政令第26号－H29.4.1施行）により、主に次のような改正が行われた。

1. 被保険者均等割額及び世帯別平等割額を軽減する所得判定基準について、5割軽減の基準については被保険者数に乗ずる金額を27万円とするとともに、2割軽減の基準については被保険者数に乗ずる金額を49万円とした。
2. 高額療養費制度及び高額介護合算療養費制度において、自己負担限度額が低く設定される低所得世帯の判定基準のうち、特例対象被保険者等の属する世帯を対象に設定している判定基準の特例について、1.に伴う改正をした。

3月31日 持続可能な医療保険制度を構築するための国民健康保険法等の一部を改正する法律の一部の施行に伴う関係政令の整備に関する政令（政令第98号－H29.4.1施行）により、主に次のような改正が行われた。

1. 被用者保険等保険者に係る後期高齢者支援金の全面総報酬割の実施に伴い、被用者保険等保険者である国保組合の後期高齢者支援金に係る国庫補助を廃止するとともに、その他の国保組合の後期高齢者支援金に係る国庫補助額の算定方法について所要の見直しを行った。
2. 国保組合に対する国庫補助について、所得水準に応じた補助割合とする見直しが行われたことに伴う激変緩和措置として、平成29年度から31年度までの各年度における補助割合の特例を設けた。

3月31日 持続可能な医療保険制度を構築するための国民健康保険法等の一部を改正する法律の一部の施行に伴う厚生労働省関係省令の整備に関する省令（厚生労働省令第53号—H29.4.1施行）により、被用者保険等保険者に係る後期高齢者支援金の算定について全面総報酬割となることを受け、国保組合に対する国庫補助に係る規定の整備を行った。

平成30年

1月31日 国民健康保険法施行令の一部を改正する政令（政令第27号—H30.4.1施行）により、主に次のような改正が行われた。

1. 保険料の基礎賦課額に係る賦課限度額を58万円に引き上げた。
2. 被保険者均等割額及び世帯別平等割額を軽減する所得判定基準について、5割軽減の基準については被保険者数に乗ずる金額を27.5万円とするとともに、2割軽減の基準については被保険者数に乗ずる金額を50万円とした。
3. 高額療養費制度及び高額介護合算療養費制度において、自己負担限度額が低く設定される低所得世帯の判定基準のうち、特例対象被保険者等の属する世帯を対象に設定している判定基準の特例について、2.に伴う改正をした。

国民健康保険における主な補助額及び補助率の変遷（その1）

年度	療養給付補助金 補助率	財政調整 交付金 財源	事務費補助額		保健婦補助金			助産費補助金	
			被保険者1人 当たり補助額	補助率	保健婦1人 当たり補助額	保健婦数	補助率	基準補助 対象額	補助率
昭和 24			円 18.47	1/2	円 388,700	人 6,000	1/3	円	
25							〃		
26			42.336	10/10	65,000	6,936	〃		
27			53.70	〃	88,700	5,334	〃		
28	助成交付金 2/10		62.70	〃	98,000	5,334	〃		
29	〃		62.70	〃	108,800	4,700	〃		
30	〃		62.30	〃	108,650	〃	〃		
31	療養給付費 補助改名 2/10		68.601	〃	〃	〃	〃		
32	〃		85.000	〃	114,670	4,400	〃		
33	〃	33年10月 実施 5/100	90.000	〃	114,428	4,300	〃		
34	〃	5/100	95.000	〃	114,198	4,430	〃		
35	〃	〃	(104.278) 100.000	〃	135,038 127,926	〃	〃		
36	36年9月まで2/10 36年10月2/10ほ かに世帯主の結核、 精神2/10	〃	(114.612) 110.000	〃	71,681 163,396	4,755	〃		
37	25/100ほかに世 帯主の結核、精神 2/10	〃	(125.929) 120.000	〃	184,966 175,132	5,128	〃	37年12月 実施 2,000	1/3

(注) ( ) 内の数字は、当該年度における予算補正後の額である。



国民健康保険における主な補助額及び補助率の変遷（その2）

年度	療養給付費負担金 （補助金）及び 負担率（補助率）	財政調整 交付金 財源率	事務費負担額		保健婦補助金			助産費補助金		国民健康保険 組合臨時調整 補助金
			被保険者1人 当たり補助額	補助率	保健婦1人 当たり補助額	保健婦数	補助率	基準補助 対象額	補助率	
昭和 38	25/100、ほかに世 帯主の結核、精神 2/10	8.8/100	(135.16) 130.00	10/10	(317,374) 1,303,283	5,128	1/3	2,000	1/3	
39	"	10/100	市町村 (157.31) 150.00 組 合 (146.82) 140.00	"	(344,641) 1,326,165	5,431	"	"	"	
40	"	"	市町村 (208.15) 200.00 組 合 (155.89) 150.00	"	(372,489) 356,102	5,576	"	"	"	
41	市町村40/100 組合 25/100 ほかに世帯主の結核、 精神2/10	5/100	市町村 (259.88) 250.00 組 合 (166.19) 160.00	"	(397,994) 2,382,679	"	"	"	"	
42	"	"	市町村 (315.39) 300.00 組 合 (179.02) 170.00	"	(436,220) 413,413	"	"	"	"	1億円
43	"	"	市町村 (357.50) 340.00 組 合 (194.64) 184.75	"	(476,827) 451,150	5,548	"	"	"	"
44	"	"	市町村 (413.53) 385.00 組 合 (216.60) 199.95	"	(531,530) 490,665	5,447	"	※ 2,000	"	"
45	"	"	市町村 (479.60) 435.00 組 合 (246.53) 220.58	"	(609,173) 541,174	5,373	"	※ 10,000	"	5億円
46	"	"	市町村 (540.04) 490.00 組 合 (276.82) 248.08	"	(682,615) 623,374	5,298	"	"	"	9億円
47	"	"	市町村 (601.22) 550.00 組 合 (308.14) 278.82	"	(895,497) 809,385	5,098	"	10,000	"	25億円
48	"	"	市町村 (389.31) 606.00 組 合 (335.90) 308.13	"	(1,216,087) 1,063,598	4,926	"	"	"	43億円

(注) ( )内の数字は、当該年度における予算補正後の額である。

※ 昭和44年9月より3ヶ年計画で10,000円（各年度とも被保険者数で1/3にあたる保険者について実施）に引き上げた。

国民健康保険における主な補助額及び補助率の変遷（その3）

年度	療養給付費負担金 （補助金）及び 負担率（補助率）	財政調整 交付金 財源率	保険基 盤安定 負担金	事務費負担額		保健婦補助金			助産費補助金		臨時財 政調整 交付金	国民健康保 険組合臨時 調整補助金
				被保険者1人 当たり補助額	補助 率	保健婦1人 当たり補助額	保健婦 数	補助率	基準補助 対象額	補助率		
昭和 49	市町村40/100 組合 25/100 ほかに世帯主の結核、 精神2/10	5/100		市町村 (894.80) 694.00 組 合 (471.31) 356.15	10/10	(1,963,097) 1,423,642	4,926	1/3	20,000 (49.4月、 から実施)	1/3	億円 350	億円 70
50	"	"		市町村 (1,135.35) 967.00 組 合 (528.01) 476.00	"	(2,189,802) 1,967,983	5,431	"	40,000 (50.7月、 3/4実施)	"	555	105
51	" 組合について： 財政力等に応じて 40/100まで増減	"		市町村 (1,213.23) 1,148.00 組 合 (562.21) 528.38	"	(2,325,687) 2,188,838	5,576	"	"	"	683	132
52	"	"		市町村 (1,305.71) 1,227.51 組 合 (600.87) 528.39	"	(2,909,603) 2,702,126	"	"	60,000 (52.10月、 1/2実施)	"	948	170
53	"	"		市町村 (1,362.73) 1,322.94 組 合 (621.95) 600.87	"	廢 止			60,000 (52.10月、 から実施)	"	1,121	59.7
54	"	"		市町村 (1,421.78) 1,374.56 組 合 (646.40) 621.82	"	"	"		80,000 (52.12月、 から実施)	"	1,312	71
55	"	"		市町村 (1,541.85) 1,480.50 組 合 (677.42) 646.40	"	"	"		80,000 (54.12月、 1/2実施)	"	1,425	79
56	"	"		市町村 (1,658.62) 1,605.82 組 合 (702.30) 677.60	"	"	"		100,000 (55.12月、 2/2実施)	"	1,545	88
57	"	"		市町村 (1,676.80) 組 合 (712.88)	"	"	"		100,000 (57.3月、 1/2実施)	"	1,275	87
58	"	"		市町村 (1,662.13) 1,632.73 組 合 (726.01) 711.15	"	"	"		100,000 (59.3月、 4/4実施)	"	268	65
59	市町村給付費の 40/100、組合給付 費の32/100及び財政 力等に応じて 52/100まで増減	給付費の 10/100		市町村 (1,825.19) 1,773.59 組 合 (753.70) 726.52	"	"	"		"	"	廢 止	廢 止
60	"	"		市町村 (1,866.47) 1,807.21 組 合 (788.55) 760.05	"	"	"		130,000 (61.1月、 1/3実施)	"	"	"
61	"	"		市町村 (1,917.91) 1,879.37 組 合 (819.30) 800.11	"	"	"		130,000 (62.3月、 1/2実施)	"	"	"
62	"	"		市町村 (1,947.93) 1,925.35 組 合 (830.66) 819.30	"	"	"		130,000 (63.3月、 2/3実施)	"	"	"
63	"	"	繰入 総額の 1/2	市町村 (2,033.36) 1,964.45 組 合 (851.41) 830.66	"	"	"		130,000 (元.3月、 5/6実施)	"	"	"

(注) ( ) 内の数字は、当該年度における予算補正後の額である。

昭和49年度には、特別療養給付費補助金160億円、昭和50年度には特別療養給付費補助金100億円、昭和51年度にも特別療養給付費補助金128億円、昭和60年度には、国民健康保険特別交付金1,367億円（補正予算による措置）、昭和61年度、国民健康保険特別交付金970億円、昭和62年度にも国民健康保険特別交付金1,008億円（補正予算による措置）がある。

国民健康保険における主な補助額及び補助率の変遷（その4）

年度	療養給付費負担金（補助金） 及び負担率（補助率）	財政調整交付金 財源率	保険基盤安定 負担金	事務費負担額		出産育児一時金補助金	
				被保険者1人 当たり補助額	補助率	基準補助対象額	補助率
平成 元	市町村給付費の40/100、 組合給付費の32/100及び財政力等に 応じて52/100まで増減	給付費の 10/100	繰入総額の 1/2	市町村(2,095.85) 2,025.39 組 合 (766.49) 356.15	10/10	130,000 (2.3月、 6/6実施)	1/3
2	〃	〃	〃	市町村(2,327.73) 2,227.17 組 合 (795.05) 759.08	〃	〃	〃
3	〃	〃	〃	市町村(2,526.98) 2,440.45 組 合 (832.55) 796.89	〃	〃	〃
4	〃	〃	〃	市町村 (646.85) 646.85 組 合 (857.28) 833.67	〃	240,000 (4.4月、 実施)	定額
5	〃	〃	100億円	市町村 (351.64) 351.64 組 合 (869.92) 871.86	〃	〃	〃
6	〃	〃	〃	市町村 ( 85.48) 85.48 組 合 (879.74) 885.55	〃	300,000 (6.10月、 実施)	〃
7	〃	〃	170億円	市町村 ( 85.48) 85.48 組 合 (891.37) 895.65	〃	〃	〃
8	〃	〃	240億円	市町村 ( 85.48) 85.48 組 合 (889.50) 889.58	〃	〃	〃
9	〃	〃	450億円	市町村 ( 87.14) 87.14 組 合 (902.96) 899.45	〃	〃	〃
10	〃	〃	670億円	市町村 ( - ) - 組 合 (683.55) 679.66	〃	〃	〃
11	〃	〃	繰入総額の 1/2	市町村 ( - ) - 組 合 (676.90) 685.71	〃	〃	〃
12	〃	〃	〃	市町村 ( - ) 88.16 - 組 合 (673.67) 介護分 51.04 678.98	〃	〃	〃
13	〃	〃	〃	市町村 ( - ) 88.16 - 組 合 (673.71) 介護分 51.04 675.74	〃	〃	〃
14	〃	〃	〃	市町村 ( - ) 88.16 - 組 合 (659.59) 介護分 51.04 676.20	〃	〃	〃

(注) ( ) 内の数字は、当該年度における予算補正後の額である。

国民健康保険における主な補助額及び補助率の変遷（その5）

年度	療養給付費負担金（補助金） 及び負担率（補助率）	財政調整交付金 財源率	保険基盤安定 負担金	事務費負担額		出産育児一時金補助金	
				被保険者1人 当たり補助額	補助率	基準補助対象額	補助率
平成 15	市町村給付費の40/100、 組合給付費の32/100及び財政力等 に応じて52/100まで増減	給付費の 10/100	繰入総額の 1/2	市町村 ( - ) 介護分 88.16 - 組 合 (647.96) 介護分 51.04 665.38	10/10	300,000 (6. 10月、 実施)	定額
16	"	"	"	市町村 ( - ) 介護分 - 組 合 (652.00) 介護分 51.04 652.19	"	"	"
17	市町村給付費の36/100、 組合給付費の32/100及び財政力等 に応じて52/100まで増減	給付費の 9/100	"	市町村 ( - ) 介護分 - 組 合 (655.45) 介護分 51.04 656.36	"	"	"
18	市町村給付費の34/100、 組合給付費の32/100及び財政力等 に応じて55/100まで増減	"	"	市町村 ( - ) 介護分 - 組 合 (658.98) 介護分 51.04 658.92	"	350,000 (18. 10月、 実施)	"
19	"	"	"	市町村 ( - ) 介護分 - 組 合 (664.65) 介護分 51.04 664.56	"	"	"
20	"	"	"	市町村 ( - ) 介護分 - 組 合 (662.08) 介護分 51.04 662.08	"	380,000 (21. 1月、 実施)	"
21	"	"	"	市町村 ( - ) 介護分 - 組 合 (665.92) 介護分 51.04 665.92	"	420,000 (21. 10月、 実施)	"
22	"	"	"	市町村 ( - ) 介護分 - 組 合 (652.03) 介護分 51.04 652.58	"	"	"
23	市町村給付費の34/100、 組合給付費の32/100及び15/100の 範囲内で財政力等に応じて増減	"	"	市町村 ( - ) 介護分 - 組 合 (651.35) 介護分 51.04 652.03	"	"	"
24	市町村給付費の32/100、 組合給付費の32/100及び15/100の 範囲内で財政力等に応じて増減	"	"	市町村 ( - ) 介護分 - 組 合 (651.37) 介護分 51.04 651.35	"	"	"
25	"	"	"	市町村 ( - ) 介護分 - 組 合 (652.32) 介護分 51.04 651.37	"	"	"
26	"	"	"	市町村 ( - ) 介護分 - 組 合 (651.65) 介護分 52.25 652.32	"	"	"
27	"	"	"	市町村 ( - ) 介護分 - 組 合 (644.83) 介護分 53.05 651.65	"	"	"
28	市町村給付費の32/100、 組合給付費の32/100～13/100及び 15.1/100の範囲内で財政力等に応 じて増減	"	"	市町村 ( - ) 介護分 - 組 合 (645.88) 介護分 53.05 644.83	"	"	"
29	市町村給付費の32/100、 組合給付費の32/100～13/100及び 15.2/100の範囲内で財政力等に応 じて増減	"	"	市町村 ( - ) 介護分 - 組 合 (646.83) 介護分 53.05 645.88	"	"	"

(注) ( ) 内の数字は、当該年度における予算補正後の額である。

令和元年5月27日 印刷

令和元年6月4日 発行

平成29年度

## 国民健康保険事業年報

編集・発行 厚生労働省保険局

印刷 大和総合印刷株式会社

○本冊子は、グリーン購入法（国等による環境物品等の調達の推進等に関する法律）に基づく基本方針の判断の基準を満たす紙を使用しています。

○リサイクル適正の表示：紙へリサイクル可

本冊子は、グリーン購入法に基づく基本方針における「印刷」に係る判断の基準にしたがい、印刷用の紙へのリサイクルに適した材料 本文〔Aランク〕、表紙〔Cランク〕を用いて作製しています。

