

厚生年金保険・国民年金事業の概況

(平成30年12月現在)

この統計では基本的に、被用者年金一元化により新たに厚生年金保険の適用対象となった、国家公務員共済組合、地方公務員共済組合及び日本私立学校振興・共済事業団の情報を含まない。

1. 総括

(1) 適用状況

- 平成30年12月末の国民年金と厚生年金保険（第1号）の被保険者数は、6,310万人であり、前年同月に比べて、11万人（0.2%）増加している。

表1 制度別適用状況

	事業所数	被保険者数(人)			標準報酬月額 の平均(円)
		総数	男子	女子	
厚生年金保険(第1号)	2,313,104	39,947,763	24,782,555	15,165,208	312,706
船員以外	2,308,800	39,895,921	24,730,713	15,165,208	312,589
一般男子	・	24,730,170	24,730,170	・	354,866
女子	・	15,165,208	・	15,165,208	243,646
坑内員	・	543	543	・	353,812
(再掲)短時間労働者	34,677	431,126	123,970	307,156	144,022
船員	4,304	51,842	51,842	・	402,454
国民年金	・	23,154,566	7,701,978	15,452,588	・
第1号	・	14,442,141	7,522,155	6,919,986	・
任意加入	・	192,239	68,702	123,537	・
第3号	・	8,520,186	111,121	8,409,065	・
合計	・	63,102,329	32,484,533	30,617,796	・

注. 厚生年金保険(第1号)の被保険者のうち、坑内員及び船員は全員男子とみなした。

(2) 給付状況

- 平成30年12月末の国民年金、厚生年金保険（第1号）及び福祉年金の受給者数（同一の年金種別を除く延人数）は、4,487万人であり、前年同月に比べて、12万人（0.3%）増加している。

注. 厚生年金保険(第1号)の受給(権)者とは、厚生年金保険受給(権)者全体から、共済組合等の組合員等たる厚生年金保険の被保険者期間(平成27年9月以前の共済組合等の組合員等の期間を含む)のみの者を除き、さらに、障害厚生年金受給(権)者及び短期要件分の遺族厚生年金受給(権)者について、それぞれ初診日又は死亡日に共済組合等の組合員等であった者を除いた者をいう。

表2 制度別年金受給者数

	総数	老齢給付				障害年金	遺族給付	
		老齢年金 ・25年以上	通算老齢年金 ・25年未満	遺族年金	通算遺族年金			
							老齢年金 ・25年以上	通算老齢年金 ・25年未満
厚生年金保険(第1号)計	35,284,025	15,370,880	13,942,280	434,922	5,512,843	23,100		
旧共済組合を除く	34,887,100	15,134,096	13,870,507	431,966	5,428,013	22,518		
旧法	1,073,176	391,820	306,623	34,731	317,962	22,040		
新法	33,790,485	14,733,424	13,562,517	396,121	5,098,423	・		
(再掲)基礎あり	25,366,135	13,305,911	11,720,293	269,693	70,238	・		
基礎または定額あり	25,334,209	13,455,401	11,878,808	・	・	・		
基礎繰上げあり	1,953,828	550,639	1,403,189	・	・	・		
基礎繰上げなし	23,380,381	12,904,762	10,475,619	・	・	・		
基礎及び定額なし	2,961,732	1,278,023	1,683,709	・	・	・		
船員保険(旧法)	23,439	8,852	1,367	1,114	11,628	478		
旧共済組合計	396,925	236,784	71,773	2,956	84,830	582		
旧法	117,402	86,836	2,884	1,197	25,903	582		
新法	279,523	149,948	68,889	1,759	58,927	・		
(再掲)基礎あり	215,352	148,616	65,253	1,471	12	・		
国民年金計	35,168,212	32,186,391	937,966	1,950,544	93,311	・		
(再掲)基礎のみ共済なし・旧国年	8,115,142	5,966,117	513,160	1,604,047	31,818	・		
旧法抛出し	1,029,360	563,436	411,889	44,401	9,634	・		
新法基礎年金	34,138,852	31,622,955	526,077	1,906,143	83,677	・		
(再掲)基礎のみ	8,132,402	6,399,103	102,019	1,602,555	28,725	・		
(再掲)基礎のみ共済なし	7,085,782	5,402,681	101,271	1,559,646	22,184	・		
福祉年金	80	80	・	・	・	・		
合計	44,870,830	34,102,824	3,094,700	2,114,302	5,535,904	23,100		

- 注1. 厚生年金保険(第1号)の受給者とは、厚生年金保険受給者全体から、共済組合等の組合員等たる厚生年金保険の被保険者期間(平成27年9月以前の共済組合等の組合員等の期間を含む)のみの者を除き、さらに、障害厚生年金受給者及び短期要件分の遺族厚生年金受給者について、それぞれ初診日又は死亡日に共済組合等の組合員等であった者を除いた者をいう。
2. 新法老齢厚生年金(第1号)のうち、旧法の老齢年金に相当するものは「老齢年金・25年以上」に、それ以外のものは「通算老齢年金・25年未満」に計上している。新法退職共済年金についても同様。
3. 人数の合計は、厚生年金保険(第1号)と同一の年金種別の基礎年金を併給している者の重複分を控除した数である。
4. 「旧共済組合」は、厚生年金保険に統合された時点で旧J R共済、旧N T T共済、旧J T共済又は旧農林共済の受給権が発生していた者をいう。
5. 「基礎あり」は、同一の年金種別の基礎年金の受給権を有する者をいう。
6. 新法基礎年金のうち、老齢基礎年金の受給資格期間を25年以上有するものは「老齢年金・25年以上」に、それ以外のものは「通算老齢年金・25年未満」に計上している。
7. 「基礎のみ」は、同一の年金種別の厚生年金保険(第1号)(旧共済組合を除く)の受給権を有しない基礎年金受給者をいう。
8. 「基礎のみ共済なし」は「基礎のみ」の受給者のうち、共済組合等の組合員等たる厚生年金保険の被保険者期間(平成27年9月以前の共済組合等の組合員等の期間を含む)を有しない受給者をいう。
9. 寡婦年金については、新法においても存続しているが、国民年金第1号被保険者であった夫の妻のみに対して適用され、基礎年金一律の給付ではないため、新法分も便宜上旧法抛出しに計上している。

○ 平成30年12月末の国民年金、厚生年金保険（第1号）及び福祉年金の受給者の年金総額は、49兆3千億円であり、前年同月に比べて、3千億円（0.7%）増加している。

注. 厚生年金保険（第1号）受給（権）者の年金総額は、老齢給付及び遺族年金（長期要件）については、平成27年9月以前の厚生年金保険被保険者期間及び平成27年10月以降の第1号厚生年金被保険者期間に係る年金総額であり、平成27年10月以降に受給権が発生した障害厚生年金及び遺族厚生年金（短期要件）については、共済組合等の組合員等たる厚生年金保険の被保険者期間（平成27年9月以前の共済組合等の組合員等の期間を含む）を含めて算出した年金総額である。

表3 制度別受給者年金総額

	総数	老齢給付		障害年金	遺族給付	
		老齢年金 ・25年以上	通算老齢年金 ・25年未満		遺族年金	通算遺族年金
厚生年金保険（第1号）計	25,734,913	17,481,788	2,465,486	306,128	5,475,298	6,212
旧共済組合を除く	25,256,292	17,121,127	2,448,826	303,298	5,376,968	6,073
旧法	1,126,673	635,846	115,286	40,726	328,866	5,949
新法	24,082,158	16,459,679	2,333,069	260,216	5,029,194	・
（別掲）基礎年金	17,231,058	9,359,615	7,573,359	229,935	68,149	・
船員保険（旧法）	47,461	25,602	471	2,356	18,908	124
旧共済組合計	478,621	360,661	16,660	2,830	98,331	139
旧法	219,984	186,408	1,369	1,740	30,328	139
新法	258,637	174,253	15,291	1,090	68,003	・
（別掲）基礎年金	159,510	110,496	47,783	1,220	12	・
国民年金計	23,528,924	21,533,662	214,486	1,687,879	92,897	・
（再掲）基礎のみ共済なし・旧国年	5,148,528	3,610,441	116,796	1,394,097	27,193	・
旧法抛出处	414,553	277,164	94,058	38,958	4,374	・
新法基礎年金	23,114,371	21,256,498	120,428	1,648,922	88,523	・
（再掲）基礎のみ	5,505,681	4,061,237	22,921	1,391,577	29,946	・
（再掲）基礎のみ共済なし	4,733,974	3,333,277	22,739	1,355,139	22,819	・
福祉年金	32	32	・	・	・	・
合計	49,263,869	39,015,483	2,679,972	1,994,007	5,568,195	6,212

注1. 厚生年金保険（第1号）受給者の年金総額は、老齢給付及び遺族年金（長期要件）については、平成27年9月以前の厚生年金保険被保険者期間及び平成27年10月以降の第1号厚生年金被保険者期間に係る年金総額であり、平成27年10月以降に受給権が発生した障害厚生年金及び遺族厚生年金（短期要件）については、共済組合等の組合員等たる厚生年金保険の被保険者期間（平成27年9月以前の共済組合等の組合員等の期間を含む）を含めて算出した年金総額である。

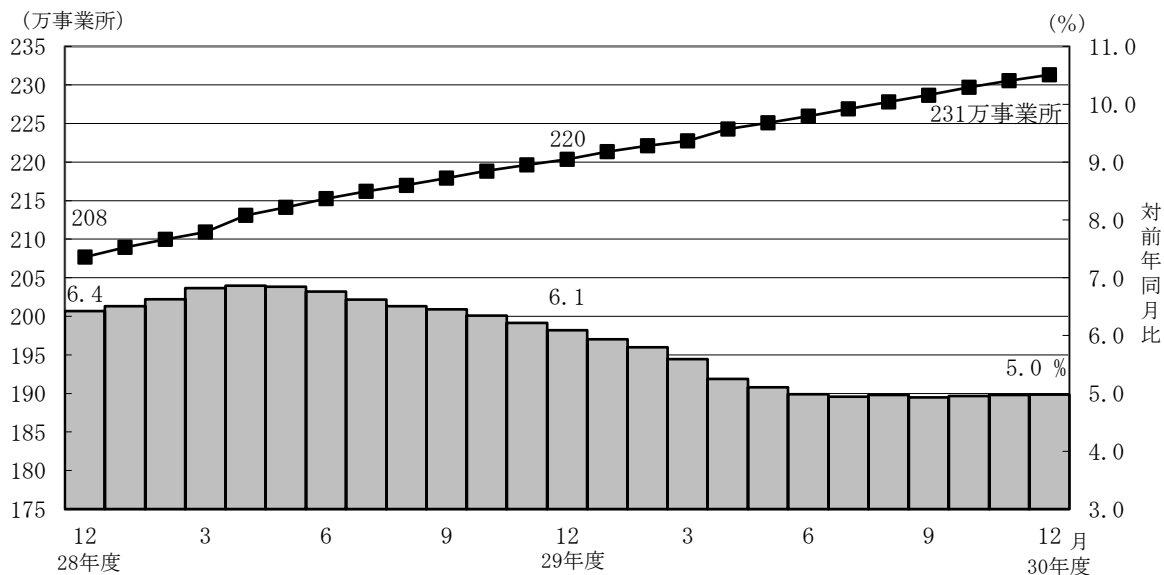
- 年金総額には一部停止額を含む。
- 「旧共済組合」は、厚生年金保険に統合された時点で旧JR共済、旧NTT共済、旧JT共済又は旧農林共済の受給権が発生していた者の当該年金の年金総額である。
- 「基礎のみ」は、同一の年金種別の厚生年金保険（第1号）（旧共済組合を除く）の受給権を有しない基礎年金受給者の年金総額である。
- 「基礎のみ共済なし」は「基礎のみ」の受給者のうち、共済組合等の組合員等たる厚生年金保険の被保険者期間（平成27年9月以前の共済組合等の組合員等の期間を含む）を有しない受給者の年金総額である。
- 寡婦年金については、新法においても存続しているが、国民年金第1号被保険者であった夫の妻のみに対して適用され、基礎年金一律の給付ではないため、新法分も便宜上旧法抛出处に計上している。

2. 厚生年金保険

(1) 適用状況

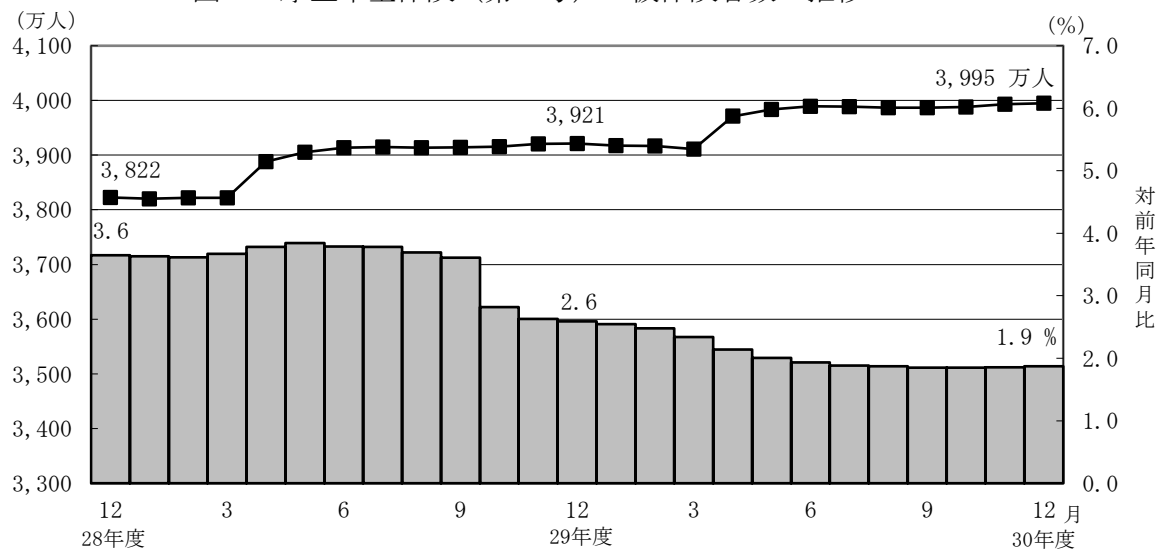
○ 平成30年12月末の厚生年金保険（第1号）の適用事業所数は231万事業所であり、前年同月に比べて11万事業所（5.0%）増加している。

図1 厚生年金保険（第1号）適用事業所数の推移



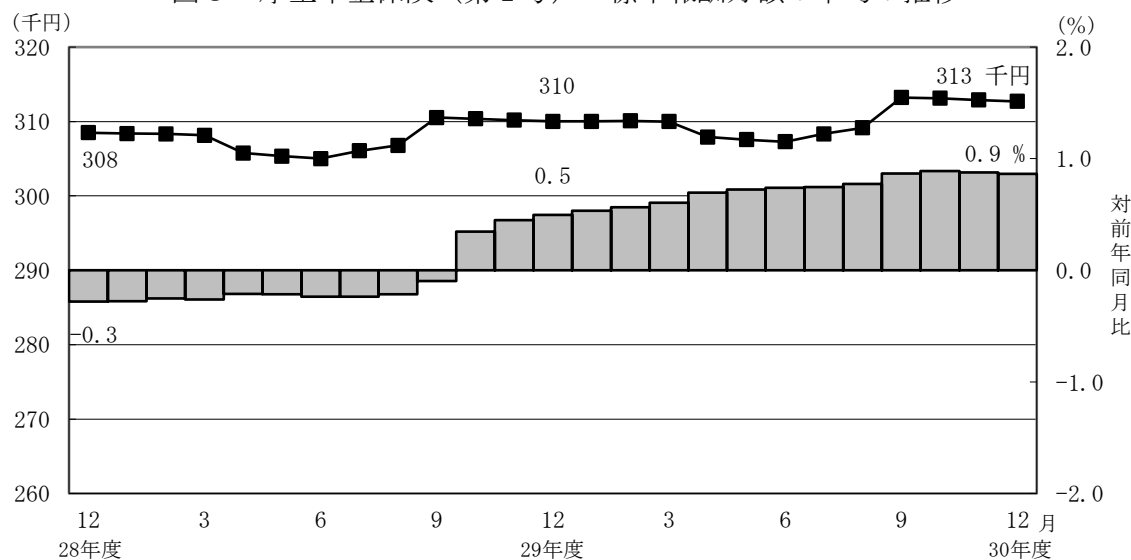
- 厚生年金保険（第1号）の被保険者数は3,995万人となっており、前年同月に比べて73万人（1.9%）増加している。内訳をみると、一般男子が2,473万人（対前年同月比30万人、1.2%増）、女子が1,517万人（対前年同月比44万人、3.0%増）、坑内員が5百人（対前年同月比38人、6.5%減）、船員が5万人（対前年同月比2百人、0.3%減）である。

図2 厚生年金保険（第1号） 被保険者数の推移



- 厚生年金保険（第1号）被保険者の標準報酬月額平均は、31万2,706円となっており前年同月に比べて0.9%増加している。内訳をみると、一般男子は35万4,866円（対前年同月比0.8%増）、女子は24万3,646円（対前年同月比1.4%増）、坑内員は35万3,812円（対前年同月比2.7%増）、船員が40万2,454円（対前年同月比0.2%増）である。

図3 厚生年金保険（第1号） 標準報酬月額平均の推移

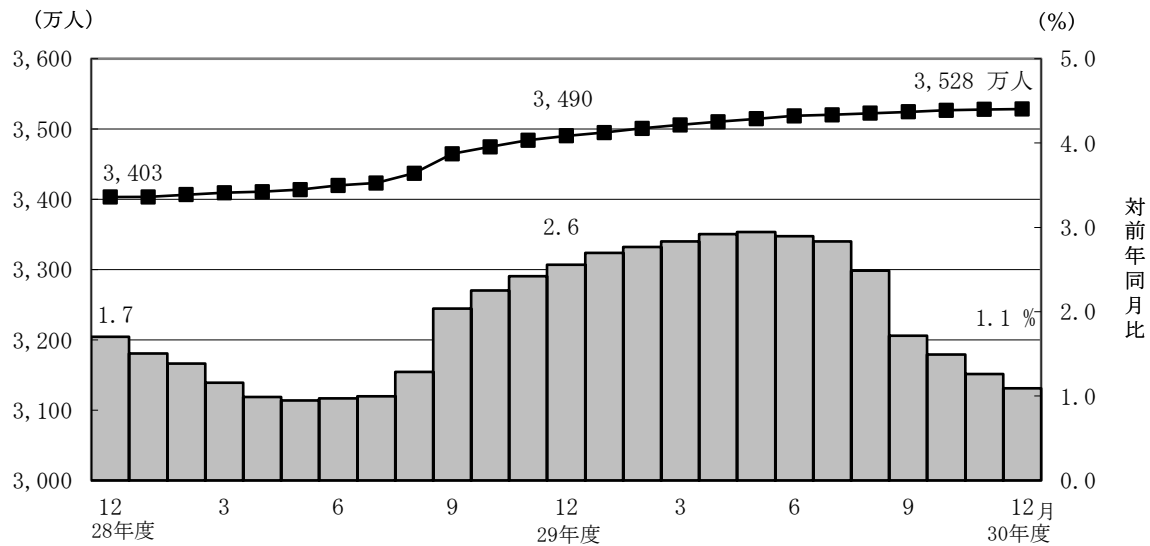


- 厚生年金保険（第1号）被保険者に係る賞与支給事業所数は57万事業所、賞与支給被保険者数は2,109万人、標準賞与額の平均は51万6,494円となっている。

(2) 給付状況

- 平成30年12月末の厚生年金保険（第1号）受給者数は3,528万人（旧法厚年分107万人、新法厚年分3,379万人、旧法船保分2万人、旧共済分40万人）で、前年同月に比べて38万人（1.1%）増加している。
- 老齢給付の受給者数は2,931万人（旧法厚年分70万人、新法厚年分2,830万人、旧法船保分1万人、旧共済分31万人）で、前年同月に比べて30万人（1.0%）増加している。
- 障害給付の受給者数は43万人（旧法厚年分3万人、新法厚年分40万人、旧法船保分1千人、旧共済分3千人）で、前年同月に比べて1万人（2.4%）増加している。
- 遺族給付の受給者数は554万人（旧法厚年分34万人、新法厚年分510万人、旧法船保分1万人、旧共済分9万人）で、前年同月に比べて8万人（1.4%）増加している。

図4 厚生年金保険（第1号）受給者数の推移



- 平成30年12月末の厚生年金保険（第1号）の受給者に係る老齢年金の平均年金月額 は、14万6,120円となっている。

- 平成30年12月末における失業給付との調整に該当する厚生年金保険（第1号）の受給権者数は4万人、高年齢雇用継続給付との併給調整に該当する受給権者数は25万人となっている。

表4 雇用保険の給付と厚生年金保険（第1号）の受給権者に係る老齢厚生年金との調整

	失業給付								
	件数(人)			総停止年金額(千円)			平均停止月額(円)		
	計	老齢相当	通老相当 ・25年未満	計	老齢相当	通老相当 ・25年未満	計	老齢相当	通老相当 ・25年未満
平成 30年 7月	52,402	32,219	20,183	32,181,651	27,961,098	4,220,553	51,178	72,320	17,426
8月	51,197	31,554	19,643	31,886,758	27,818,493	4,068,265	51,902	73,468	17,259
9月	49,143	30,634	18,509	31,043,230	27,229,020	3,814,211	52,641	74,071	17,173
10月	45,198	27,860	17,338	28,222,947	24,713,244	3,509,702	52,036	73,921	16,869
11月	42,642	26,223	16,419	26,457,125	23,168,869	3,288,255	51,704	73,628	16,689
12月	40,467	25,066	15,401	25,337,064	22,298,927	3,038,137	52,176	74,134	16,439

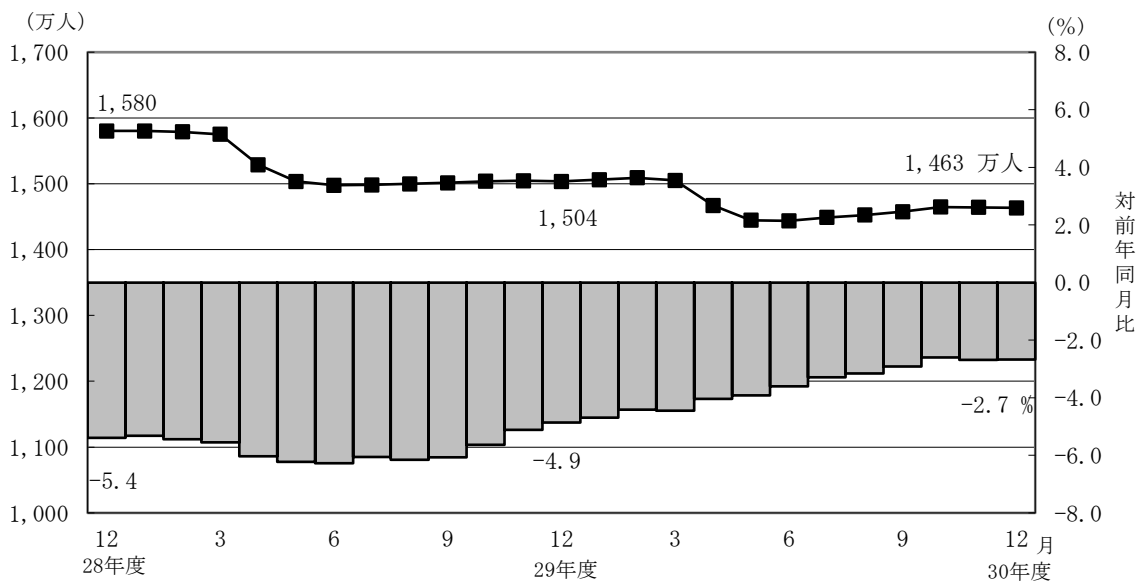
	高年齢雇用継続給付								
	件数(人)			高年齢雇用継続給付による停止総額(千円)			平均停止月額(円)		
	計	老齢相当	通老相当 ・25年未満	計	老齢相当	通老相当 ・25年未満	計	老齢相当	通老相当 ・25年未満
平成 30年 7月	248,487	237,955	10,532	32,490,262	31,489,044	1,001,218	10,896	11,028	7,922
8月	250,637	239,967	10,670	32,765,144	31,747,607	1,017,537	10,894	11,025	7,947
9月	247,687	237,470	10,217	32,644,353	31,662,466	981,887	10,983	11,111	8,009
10月	247,816	237,654	10,162	32,643,624	31,681,452	962,172	10,977	11,109	7,890
11月	249,396	239,276	10,120	32,833,390	31,881,749	951,640	10,971	11,104	7,836
12月	251,306	241,108	10,198	33,052,648	32,102,751	949,897	10,960	11,096	7,762

3. 国民年金

(1) 適用状況

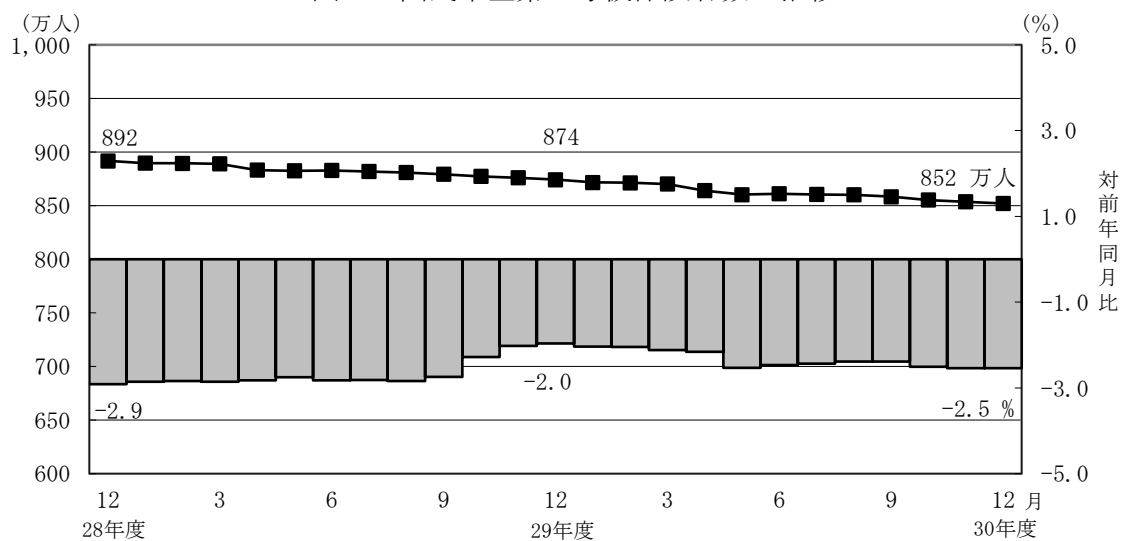
- 平成30年12月末の第1号被保険者数（任意加入被保険者を含む。）は、1,463万人となっており、前年同月に比べて40万人（2.7%）減少している。内訳をみると、男子は759万人（対前年同月比18万人、2.3%減）、女子は704万人（対前年同月比22万人、3.0%減）である。

図5 国民年金第1号被保険者数（任意加入を含む）の推移



- 第3号被保険者数は852万人となっており、前年同月に比べて22万人（2.5%）減少している。内訳をみると、男子は11万人（対前年同月比2千人、1.6%増）、女子は841万人（対前年同月比22万人、2.6%減）となっている。

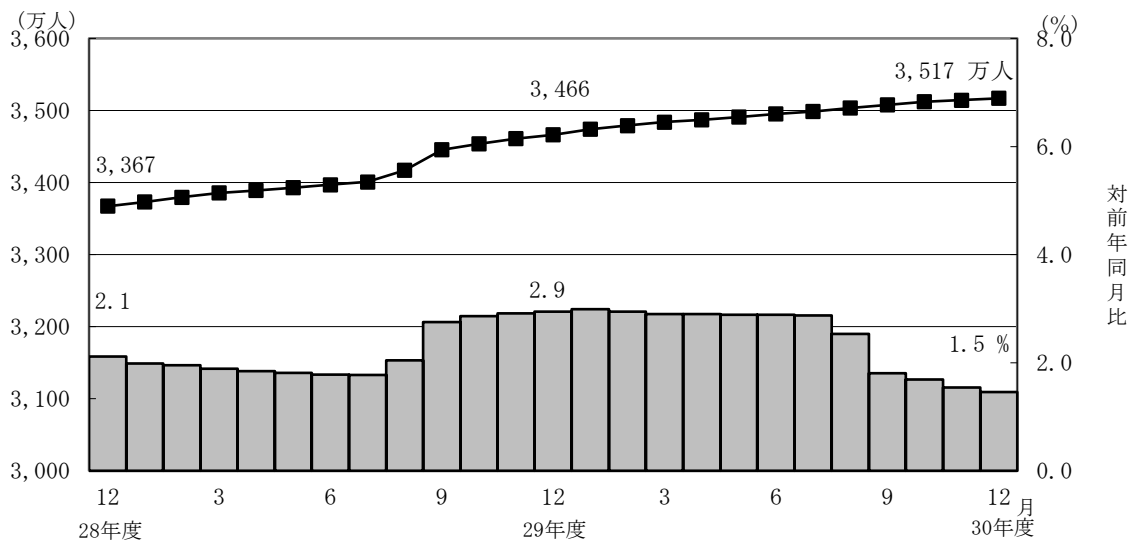
図6 国民年金第3号被保険者数の推移



(2) 給付状況

- 平成30年12月末の国民年金受給者数は3,517万人（旧法拠出制103万人、基礎年金3,414万人）で、前年同月に比べて51万人（1.5%）増加している。
- 老齢給付の受給者数は3,312万人（旧法拠出制98万人、基礎年金3,215万人）で、前年同月に比べて47万人（1.4%）増加している。
- 障害給付の受給者数は195万人（旧法拠出制4万人、基礎年金191万人）で、前年同月に比べて4万人（1.9%）増加している。
- 遺族給付の受給者数は9万人（旧法拠出制1万人、基礎年金8万人）で、前年同月に比べて2千人（2.2%）減少している。

図7 国民年金受給者数の推移



- 国民年金の老齢年金・25年以上の受給者の平均年金月額は、平成30年12月末で5万5,753円となっている。
老齢年金・25年以上の新規裁定者（受給者）の平均年金月額は、5万3,573円となっている。
- 旧法老齢年金受給権者及び同一の年金種別の厚生年金保険（第1号）（旧共済組合を除く）の受給権を有しない基礎年金の老齢給付の受給権者について繰上げ受給の状況を見ると、12月は新規裁定者1万1千人のうち繰上げ受給権者が1千人となっており、繰上げ受給率は6.5%である。なお、平成29年度新規裁定者の繰上げ受給率は5.1%となっている。

第1表 制度別適用状況

平成30年12月末現在

	事業所数	被保険者数(人)			標準報酬月額 の平均(円)
		総数	男子	女子	
厚生年金保険(第1号)	2,313,104	39,947,763	24,782,555	15,165,208	312,706
船員以外	2,308,800	39,895,921	24,730,713	15,165,208	312,589
一般男子	・	24,730,170	24,730,170	・	354,866
女子	・	15,165,208	・	15,165,208	243,646
坑内員	・	543	543	・	353,812
(再掲)短時間労働者	34,677	431,126	123,970	307,156	144,022
船員	4,304	51,842	51,842	・	402,454
国民年金	・	23,154,566	7,701,978	15,452,588	・
第1号	・	14,442,141	7,522,155	6,919,986	・
任意加入	・	192,239	68,702	123,537	・
第3号	・	8,520,186	111,121	8,409,065	・
合計	・	63,102,329	32,484,533	30,617,796	・

注1. 厚生年金保険(第1号)の被保険者のうち、坑内員及び船員は全員男子とみなした。

注2. 短時間労働者のうち、強制加入の事業所数は30,479、被保険者数は425,009人、任意加入の事業所数は4,198、被保険者数は6,117人である。

賞与支払状況

平成30年12月末現在

	事業所数	被保険者数(人)			標準賞与額 の平均(円)
		総数	男子	女子	
厚生年金保険(第1号)	572,850	21,088,446	13,755,343	7,333,103	516,494
船員以外	571,130	21,061,460	13,728,357	7,333,103	516,471
一般男子	・	13,728,097	13,728,097	・	598,835
女子	・	7,333,103	・	7,333,103	362,279
坑内員	・	260	260	・	497,327
(再掲)短時間労働者	7,349	112,201	34,550	77,651	81,616
船員	1,720	26,986	26,986	・	534,925

注. 厚生年金保険(第1号)の被保険者のうち、坑内員及び船員は全員男子とみなした。

第2表 制度別年金受給者数

ア. 平成 30 年 12 月末現在

(単位:人)

	総 数	老齢給付		障害年金	遺族給付	
		老齢年金 ・25年以上	通算老齢年金 ・25年未満		遺族年金	通算遺族年金
厚生年金保険(第1号) 計	35,284,025	15,370,880	13,942,280	434,922	5,512,843	23,100
旧共済組合を除く	34,887,100	15,134,096	13,870,507	431,966	5,428,013	22,518
旧 法	1,073,176	391,820	306,623	34,731	317,962	22,040
新 法	33,790,485	14,733,424	13,562,517	396,121	5,098,423	・
(再掲)基礎あり	25,366,135	13,305,911	11,720,293	269,693	70,238	・
基礎または定額あり	25,334,209	13,455,401	11,878,808	・	・	・
基礎繰上げあり	1,953,828	550,639	1,403,189	・	・	・
基礎繰上げなし	23,380,381	12,904,762	10,475,619	・	・	・
基礎及び定額なし	2,961,732	1,278,023	1,683,709	・	・	・
船員保険(旧法)	23,439	8,852	1,367	1,114	11,628	478
旧共済組合 計	396,925	236,784	71,773	2,956	84,830	582
旧 法	117,402	86,836	2,884	1,197	25,903	582
新 法	279,523	149,948	68,889	1,759	58,927	・
(再掲)基礎あり	215,352	148,616	65,253	1,471	12	・
国民年金 計	35,168,212	32,186,391	937,966	1,950,544	93,311	・
(再掲)基礎のみ共済なし・旧国年	8,115,142	5,966,117	513,160	1,604,047	31,818	・
旧法抛出处	1,029,360	563,436	411,889	44,401	9,634	・
新法基礎年金	34,138,852	31,622,955	526,077	1,906,143	83,677	・
(再掲)基礎のみ	8,132,402	6,399,103	102,019	1,602,555	28,725	・
(再掲)基礎のみ共済なし	7,085,782	5,402,681	101,271	1,559,646	22,184	・
福祉年金	80	80	・	・	・	・
合 計	44,870,830	34,102,824	3,094,700	2,114,302	5,535,904	23,100

- 注1. 厚生年金保険(第1号)受給者とは、厚生年金保険受給者全体から、共済組合等の組合員等たる厚生年金保険の被保険者期間(平成27年9月以前の共済組合等の組合員等の期間を含む)のみの者を除き、さらに、障害厚生年金受給者及び短期要件分の遺族厚生年金受給者について、それぞれ初診日又は死亡日に共済組合等の組合員等であった者を除いた者をいう。
2. 新法老齢厚生年金(第1号)のうち、旧法の老齢年金に相当するものは「老齢年金・25年以上」に、それ以外のは「通算老齢年金・25年未満」に計上している。新法退職共済年金についても同様。
3. 人数の合計は、厚生年金保険(第1号)と同一の年金種別の基礎年金を併給している者の重複分を控除した数である。
4. 「旧共済組合」は、厚生年金保険に統合された時点で旧J R共済、旧N T T共済、旧J T共済又は旧農林共済の受給権が発生していた者をいう。
5. 「基礎あり」は、同一の年金種別の基礎年金の受給権を有する者をいう。
6. 新法基礎年金のうち、老齢基礎年金の受給資格期間を25年以上有するものは「老齢年金・25年以上」に、それ以外のは「通算老齢年金・25年未満」に計上している。
7. 「基礎のみ」は、同一の年金種別の厚生年金保険(第1号)(旧共済組合を除く)の受給権を有しない基礎年金受給者をいう。
8. 「基礎のみ共済なし」は「基礎のみ」の受給者のうち、共済組合等の組合員等たる厚生年金保険の被保険者期間(平成27年9月以前の共済組合等の組合員等の期間を含む)を有しない受給者をいう。
9. 寡婦年金については、新法においても存続しているが、第1号被保険者であった夫の妻のみに対して適用され、基礎年金一律の給付ではないため、新法分も便宜上旧法抛出处に計上している。

イ. 平成 30 年 12 月新規裁定

(単位:人)

	総 数	老齢給付		障害年金	遺族給付	
		老齢年金 ・25年以上	通算老齢年金 ・25年未満		遺族年金	通算遺族年金
厚生年金保険(第1号) 計	79,366	26,808	23,392	3,071	26,092	3
旧共済組合を除く	79,344	26,808	23,370	3,071	26,092	3
旧 法	147	6	136	2	・	3
新 法	79,195	26,800	23,234	3,069	26,092	・
(再掲)基礎あり	15,103	3,472	9,219	1,597	815	・
基礎または定額あり	14,182	3,831	10,351	・	・	・
基礎繰上げあり	2,494	1,146	1,348	・	・	・
基礎繰上げなし	11,688	2,685	9,003	・	・	・
基礎及び定額なし	35,852	22,969	12,883	・	・	・
船員保険(旧法)	2	2	・	・	・	・
旧共済組合 計	22	・	22	・	・	・
旧 法	・	・	・	・	・	・
新 法	22	・	22	・	・	・
(再掲)基礎あり	10	・	10	・	・	・
国民年金 計	31,485	18,961	4,889	6,663	972	・
(再掲)基礎のみ共済なし・旧国年	11,827	5,448	1,197	4,876	306	・
旧法抛出处	102	3	55	・	44	・
新法基礎年金	31,383	18,958	4,834	6,663	928	・
(再掲)基礎のみ	16,379	9,837	1,155	5,066	321	・
(再掲)基礎のみ共済なし	11,725	5,445	1,142	4,876	262	・
福祉年金	・	・	・	・	・	・
合 計	95,738	42,297	19,052	8,137	26,249	3

- 注1. 厚生年金保険(第1号)受給者とは、厚生年金保険受給者全体から、共済組合等の組合員等たる厚生年金保険の被保険者期間(平成27年9月以前の共済組合等の組合員等の期間を含む)のみの者を除き、さらに、障害厚生年金受給者及び短期要件分の遺族厚生年金受給者について、それぞれ初診日又は死亡日に共済組合等の組合員等であった者を除いた者をいう。
2. 新法老齢厚生年金(第1号)のうち、旧法の老齢年金に相当するものは「老齢年金・25年以上」に、それ以外のは「通算老齢年金・25年未満」に計上している。新法退職共済年金についても同様。
3. 人数の合計は、厚生年金保険(第1号)と同一の年金種別の基礎年金を併給している者の重複分を控除した数である。
4. 「旧共済組合」は、厚生年金保険に統合された時点で旧J R共済、旧N T T共済、旧J T共済又は旧農林共済の受給権が発生していた者をいう。
5. 「基礎あり」は、同一の年金種別の基礎年金の受給権を有する者をいう。
6. 新法基礎年金のうち、老齢基礎年金の受給資格期間を25年以上有するものは「老齢年金・25年以上」に、それ以外のは「通算老齢年金・25年未満」に計上している。
7. 「基礎のみ」は、同一の年金種別の厚生年金保険(第1号)(旧共済組合を除く)の受給権を有しない基礎年金受給者をいう。
8. 「基礎のみ共済なし」は「基礎のみ」の受給者のうち、共済組合等の組合員等たる厚生年金保険の被保険者期間(平成27年9月以前の共済組合等の組合員等の期間を含む)を有しない受給者をいう。
9. 寡婦年金については、新法においても存続しているが、第1号被保険者であった夫の妻のみに対して適用され、基礎年金一律の給付ではないため、新法分も便宜上旧法抛出处に計上している。

第3表 制度別受給者年金総額

平成30年12月末現在

(単位：百万円)

	総数	老齢給付		障害年金	遺族給付	
		老齢年金 ・25年以上	通算老齢年金 ・25年未満		遺族年金	通算遺族年金
厚生年金保険（第1号）計	25,734,913	17,481,788	2,465,486	306,128	5,475,298	6,212
旧共済組合を除く	25,256,292	17,121,127	2,448,826	303,298	5,376,968	6,073
旧法	1,126,673	635,846	115,286	40,726	328,866	5,949
新法	24,082,158	16,459,679	2,333,069	260,216	5,029,194	・
(別掲)基礎年金	17,231,058	9,359,615	7,573,359	229,935	68,149	・
船員保険(旧法)	47,461	25,602	471	2,356	18,908	124
旧共済組合計	478,621	360,661	16,660	2,830	98,331	139
旧法	219,984	186,408	1,369	1,740	30,328	139
新法	258,637	174,253	15,291	1,090	68,003	・
(別掲)基礎年金	159,510	110,496	47,783	1,220	12	・
国民年金計	23,528,924	21,533,662	214,486	1,687,879	92,897	・
(再掲)基礎のみ共済なし・旧国年	5,148,528	3,610,441	116,796	1,394,097	27,193	・
旧法拋出制	414,553	277,164	94,058	38,958	4,374	・
新法基礎年金	23,114,371	21,256,498	120,428	1,648,922	88,523	・
(再掲)基礎のみ	5,505,681	4,061,237	22,921	1,391,577	29,946	・
(再掲)基礎のみ共済なし	4,733,974	3,333,277	22,739	1,355,139	22,819	・
福祉年金	32	32	・	・	・	・
合計	49,263,869	39,015,483	2,679,972	1,994,007	5,568,195	6,212

注1. 厚生年金保険（第1号）受給者の年金総額は、老齢給付及び遺族年金（長期要件）については、平成27年9月以前の厚生年金保険被保険者期間及び平成27年10月以降の第1号厚生年金被保険者期間に係る年金総額であり、平成27年10月以降に受給権が発生した障害厚生年金及び遺族厚生年金（短期要件）については、共済組合等の組合員等たる厚生年金保険の被保険者期間（平成27年9月以前の共済組合等の組合員等の期間を含む）を含めて算出した年金総額である。

2. 年金総額には一部停止額を含む。

3. 「旧共済組合」は、厚生年金保険に統合された時点で旧J R共済、旧N T T共済、旧J T共済又は旧農林共済の受給権が発生していた者の当該年金の年金総額である。

4. 「基礎のみ」は、同一の年金種別の厚生年金保険（第1号）（旧共済組合を除く）の受給権を有しない基礎年金受給者の年金総額である。

5. 「基礎のみ共済なし」は「基礎のみ」の受給者のうち、共済組合等の組合員等たる厚生年金保険の被保険者期間（平成27年9月以前の共済組合等の組合員等の期間を含む）を有しない受給者の年金総額である。

6. 寡婦年金については、新法においても存続しているが、第1号被保険者であった夫の妻のみに対して適用され、基礎年金一律の給付ではないため、新法も便宜上旧法拋出制に計上している。

第 4 表 制度別受給者平均年金月額

ア. 平成 30 年 12 月末現在

(単位：円)

	総 数	老齢給付		障害年金	遺族給付	
		老齢年金 ・25年以上	通算老齢年金 ・25年未満		遺族年金	通算遺族年金
厚生年金保険（第1号） 計	101,853	146,120	60,288	102,946	83,796	22,410
旧共済組合を除く	101,488	145,812	60,213	102,869	83,596	22,475
旧 法	87,487	135,234	31,332	97,718	86,191	22,492
新 法	101,886	146,036	60,869	103,115	83,316	.
基礎または定額あり	113,103	153,272	67,602	.	.	.
基礎繰上げあり	73,633	124,524	53,663	.	.	.
基礎繰上げなし	116,401	154,498	69,470	.	.	.
基礎及び定額なし	37,740	69,855	13,364	.	.	.
船員保険（旧法）	168,740	241,016	28,723	176,229	135,508	21,683
旧共済組合 計	133,974	165,818	74,822	114,165	96,607	19,915
旧 法	156,147	178,889	39,568	121,124	97,568	19,915
新 法	124,661	158,249	76,298	109,430	96,185	.
国民年金 計	55,753	55,753	19,056	72,111	82,963	.
（再掲）基礎のみ共済なし・旧国年	52,870	50,430	18,967	72,426	71,221	.
旧法抛出处	33,561	40,993	19,030	73,117	37,835	.
新法基礎年金	56,422	56,015	19,076	72,088	88,159	.
（再掲）基礎のみ	56,417	52,888	18,723	72,362	86,875	.
（再掲）基礎のみ共済なし	55,675	51,414	18,711	72,406	85,720	.
福祉年金	33,275	33,275
合 計	91,492	95,338	72,166	78,592	83,819	22,410

注. 平均年金月額には、基礎年金月額を含む。

イ. 平成 30 年 12 月新規裁定

(単位：円)

	総 数	老齢給付		障害年金	遺族給付	
		老齢年金 ・25年以上	通算老齢年金 ・25年未満		遺族年金	通算遺族年金
厚生年金保険（第1号） 計	68,072	84,644	29,281	96,966	82,427	7,609
旧共済組合を除く	68,082	84,644	29,280	96,966	82,427	7,609
旧 法	19,332	126,489	13,863	*	-	7,609
新 法	68,170	84,627	29,370	96,972	82,427	.
基礎または定額あり	68,120	131,733	44,577	.	.	.
基礎繰上げあり	78,931	107,850	54,346	.	.	.
基礎繰上げなし	65,813	141,926	43,114	.	.	.
基礎及び定額なし	55,347	76,770	17,152	.	.	.
船員保険（旧法）	*	*	-	-	-	-
旧共済組合 計	30,750	-	30,750	-	-	-
旧 法	-	-	-	-	-	-
新 法	30,750	-	30,750	-	-	.
国民年金 計	52,714	53,573	17,512	71,247	85,962	.
（再掲）基礎のみ共済なし・旧国年	58,112	54,587	17,582	70,670	79,330	.
旧法抛出处	23,398	45,631	12,321	-	35,728	.
新法基礎年金	52,809	53,574	17,571	71,247	88,344	.
（再掲）基礎のみ	59,429	57,549	17,847	70,760	87,806	.
（再掲）基礎のみ共済なし	58,414	54,591	17,836	70,670	86,652	.
福祉年金	-	-
合 計	66,554	73,375	23,184	80,650	82,679	7,609

注. 平均年金月額には、基礎年金月額を含む。

第5表 制度別年金受給権者数

ア. 平成30年12月末現在

(単位:人)

	総数	老齢給付		障害年金	遺族給付	
		老齢年金 ・25年以上	通算老齢年金 ・25年未満		遺族年金	通算遺族年金
厚生年金保険(第1号)計	37,361,007	16,056,642	14,791,996	625,887	5,856,413	30,069
旧共済組合を除く	36,947,276	15,817,172	14,714,495	620,823	5,765,354	29,432
旧法	1,142,765	392,334	308,087	60,667	352,836	28,841
新法	35,780,511	15,415,971	14,405,039	558,843	5,400,658	・
(再掲)基礎あり	26,419,871	13,621,087	12,323,124	330,127	145,533	・
基礎または定額あり	26,302,730	13,788,123	12,514,607	・	・	・
基礎繰上げあり	1,997,180	554,488	1,442,692	・	・	・
基礎繰上げなし	24,305,550	13,233,635	11,071,915	・	・	・
基礎及び定額なし	3,518,280	1,627,848	1,890,432	・	・	・
船員保険(旧法)	24,000	8,867	1,369	1,313	11,860	591
旧共済組合計	413,731	239,470	77,501	5,064	91,059	637
旧法	119,896	86,970	2,889	1,662	27,738	637
新法	293,835	152,500	74,612	3,402	63,321	・
(再掲)基礎あり	224,053	151,084	70,831	2,126	12	・
国民年金計	35,800,412	32,543,629	947,084	2,081,674	228,025	・
(再掲)基礎のみ共済なし・旧国年	8,308,965	6,024,200	516,608	1,702,573	65,584	・
旧法抛出处	1,063,252	584,322	413,538	47,885	17,507	・
新法基礎年金	34,737,160	31,959,307	533,546	2,033,789	210,518	・
(再掲)基礎のみ	8,317,289	6,444,814	103,828	1,703,662	64,985	・
(再掲)基礎のみ共済なし	7,245,713	5,439,878	103,070	1,654,688	48,077	・
福祉年金	566	566	・	・	・	・
計	46,518,061	34,828,666	3,345,125	2,375,308	5,938,893	30,069

- 注1. 厚生年金保険(第1号)受給権者とは、厚生年金保険受給権者全体から、共済組合等の組合員等たる厚生年金保険の被保険者期間(平成27年9月以前の共済組合等の組合員等の期間を含む)のみの者を除き、さらに、障害厚生年金受給権者及び短期要件分の遺族厚生年金受給権者について、それぞれ初診日又は死亡日に共済組合等の組合員等であった者を除いた者をいう。
2. 新法老齢厚生年金(第1号)のうち、旧法の老齢年金に相当するものは「老齢年金・25年以上」に、それ以外のは「通算老齢年金・25年未満」に計上している。新法退職共済年金についても同様。
3. 人数の合計は、厚生年金保険(第1号)と同一の年金種別の基礎年金を併給している者の重複分を控除した数である。
4. 「旧共済組合」は、厚生年金保険に統合された時点で旧J R共済、旧N T T共済、旧J T共済又は旧農林共済の受給権が発生していた者をいう。
5. 「基礎あり」は、同一の年金種別の基礎年金の受給権を有する者をいう。
6. 新法基礎年金のうち、老齢基礎年金の受給資格期間を25年以上有するものは「老齢年金・25年以上」に、それ以外のは「通算老齢年金・25年未満」に計上している。
7. 「基礎のみ」は、同一の年金種別の厚生年金保険(第1号)(旧共済組合を除く)の受給権を有しない基礎年金受給権者をいう。
8. 「基礎のみ共済なし」は「基礎のみ」の受給権者のうち、共済組合等の組合員等たる厚生年金保険の被保険者期間(平成27年9月以前の共済組合等の組合員等の期間を含む)を有しない受給権者をいう。
9. 寡婦年金については、新法においても存続しているが、第1号被保険者であった夫の妻のみに対して適用され、基礎年金一律の給付ではないため、新法分も便宜上旧法抛出处に計上している。

イ. 平成30年12月新規裁定

(単位:人)

	総数	老齢給付		障害年金	遺族給付	
		老齢年金 ・25年以上	通算老齢年金 ・25年未満		遺族年金	通算遺族年金
厚生年金保険(第1号)計	91,821	35,898	25,358	3,071	27,491	3
旧共済組合を除く	91,799	35,898	25,336	3,071	27,491	3
旧法	147	6	136	2	・	3
新法	91,650	35,890	25,200	3,069	27,491	・
(再掲)基礎あり	16,085	3,554	9,263	1,597	1,671	・
基礎または定額あり	14,648	4,025	10,623	・	・	・
基礎繰上げあり	2,600	1,228	1,372	・	・	・
基礎繰上げなし	12,048	2,797	9,251	・	・	・
基礎及び定額なし	46,442	31,865	14,577	・	・	・
船員保険(旧法)	2	2	・	・	・	・
旧共済組合計	22	・	22	・	・	・
旧法	・	・	・	・	・	・
新法	22	・	22	・	・	・
(再掲)基礎あり	10	・	10	・	・	・
国民年金計	33,062	19,035	4,891	6,669	2,467	・
(再掲)基礎のみ共済なし・旧国年	12,193	5,478	1,197	4,879	639	・
旧法抛出处	188	3	55	・	130	・
新法基礎年金	32,874	19,032	4,836	6,669	2,337	・
(再掲)基礎のみ	16,789	9,896	1,155	5,072	666	・
(再掲)基礎のみ共済なし	12,005	5,475	1,142	4,879	509	・
福祉年金	・	・	・	・	・	・
計	108,788	51,379	20,976	8,143	28,287	3

- 注1. 厚生年金保険(第1号)受給権者とは、厚生年金保険受給権者全体から、共済組合等の組合員等たる厚生年金保険の被保険者期間(平成27年9月以前の共済組合等の組合員等の期間を含む)のみの者を除き、さらに、障害厚生年金受給権者及び短期要件分の遺族厚生年金受給権者について、それぞれ初診日又は死亡日に共済組合等の組合員等であった者を除いた者をいう。
2. 新法老齢厚生年金(第1号)のうち、旧法の老齢年金に相当するものは「老齢年金・25年以上」に、それ以外のは「通算老齢年金・25年未満」に計上している。新法退職共済年金についても同様。
3. 人数の合計は、厚生年金保険(第1号)と同一の年金種別の基礎年金を併給している者の重複分を控除した数である。
4. 「旧共済組合」は、厚生年金保険に統合された時点で旧J R共済、旧N T T共済、旧J T共済又は旧農林共済の受給権が発生していた者をいう。
5. 「基礎あり」は、同一の年金種別の基礎年金の受給権を有する者をいう。
6. 新法基礎年金のうち、老齢基礎年金の受給資格期間を25年以上有するものは「老齢年金・25年以上」に、それ以外のは「通算老齢年金・25年未満」に計上している。
7. 「基礎のみ」は、同一の年金種別の厚生年金保険(第1号)(旧共済組合を除く)の受給権を有しない基礎年金受給権者をいう。
8. 「基礎のみ共済なし」は「基礎のみ」の受給権者のうち、共済組合等の組合員等たる厚生年金保険の被保険者期間(平成27年9月以前の共済組合等の組合員等の期間を含む)を有しない受給権者をいう。
9. 寡婦年金については、新法においても存続しているが、第1号被保険者であった夫の妻のみに対して適用され、基礎年金一律の給付ではないため、新法分も便宜上旧法抛出处に計上している。

第6表 制度別受給権者年金総額

平成30年12月末現在

(単位：百万円)

	総数	老齢給付		障害年金	遺族給付	
		老齢年金 ・25年以上	通算老齢年金 ・25年未満		遺族年金	通算遺族年金
厚生年金保険(第1号)計	26,788,901	18,079,677	2,615,921	460,785	5,624,488	8,029
旧共済組合を除く	26,301,299	17,717,108	2,598,186	456,264	5,521,864	7,877
旧法	1,190,908	636,704	115,652	68,851	361,976	7,724
新法	25,062,341	17,054,767	2,482,062	384,763	5,140,748	・
(別掲)基礎年金	17,844,832	9,553,322	7,909,857	268,331	113,322	・
船員保険(旧法)	48,050	25,637	472	2,649	19,140	153
旧共済組合計	487,602	362,569	17,735	4,521	102,625	152
旧法	222,526	186,614	1,372	2,298	32,090	152
新法	265,076	175,955	16,363	2,223	70,535	・
(別掲)基礎年金	165,230	112,148	51,369	1,701	12	・
国民年金計	23,916,816	21,733,821	216,545	1,794,533	171,917	・
(再掲)基礎のみ共済なし・旧国年	5,273,145	3,635,476	117,468	1,474,860	45,342	・
旧法拋出制	429,698	285,809	94,365	41,814	7,710	・
新法基礎年金	23,487,118	21,448,012	122,180	1,752,719	164,207	・
(再掲)基礎のみ	5,632,038	4,083,525	23,287	1,474,342	50,884	・
(再掲)基礎のみ共済なし	4,843,447	3,349,667	23,102	1,433,045	37,632	・
福祉年金	226	226	・	・	・	・
合計	50,705,943	39,813,724	2,832,467	2,255,318	5,796,405	8,029

- 注1. 厚生年金保険(第1号)受給権者の年金総額は、老齢給付及び遺族年金(長期要件)については、平成27年9月以前の厚生年金保険被保険者期間及び平成27年10月以降の第1号厚生年金被保険者期間に係る年金総額であり、平成27年10月以降に受給権が発生した障害厚生年金及び遺族厚生年金(短期要件)については、共済組合等の組合員等たる厚生年金保険の被保険者期間(平成27年9月以前の共済組合等の組合員等の期間を含む)を含めて算出した年金総額である。
2. 「旧共済組合」は、厚生年金保険に統合された時点で旧J R共済、旧N T T共済、旧J T共済又は旧農林共済の受給権が発生していた者の当該年金の年金総額である。
3. 「基礎のみ」は、同一の年金種別の厚生年金保険(第1号)(旧共済組合を除く)の受給権を有しない基礎年金受給権者の年金総額である。
4. 「基礎のみ共済なし」は「基礎のみ」の受給権者のうち、共済組合等の組合員等たる厚生年金保険の被保険者期間(平成27年9月以前の共済組合等の組合員等の期間を含む)を有しない受給権者の年金総額である。
5. 寡婦年金については、新法においても存続しているが、第1号被保険者であった夫の妻のみに対して適用され、基礎年金一律の給付ではないため、新法分も便宜上旧法拋出制に計上している。

第 7 表 制度別受給権者平均年金月額

ア. 平成 30 年 12 月末現在

(単位：円)

	総 数	老齢給付		障害年金	遺族給付	
		老齢年金 ・25年以上	通算老齢年金 ・25年未満		遺族年金	通算遺族年金
厚生年金保険（第1号） 計	99,924	143,996	59,588	97,304	81,646	22,251
旧共済組合を除く	99,570	143,675	59,511	97,263	81,452	22,303
旧 法	86,844	135,239	31,282	94,575	85,492	22,319
新 法	99,931	143,834	60,117	97,388	81,071	・
基礎または定額あり	111,665	152,107	67,109	・	・	・
基礎繰上げあり	73,159	124,486	53,432	・	・	・
基礎繰上げなし	114,829	153,264	68,891	・	・	・
基礎及び定額なし	41,564	73,764	13,836	・	・	・
船員保険（旧法）	166,841	240,937	28,702	168,141	134,486	21,524
旧共済組合 計	131,493	165,197	74,305	102,401	93,928	19,868
旧 法	154,666	178,811	39,578	115,217	96,408	19,868
新 法	122,037	157,433	75,649	96,140	92,842	・
国民年金 計	55,672	55,653	19,054	71,839	62,828	・
（再掲）基礎のみ共済なし・旧国年	52,886	50,290	18,949	72,188	57,613	・
旧法抛出处	33,678	40,761	19,016	72,768	36,700	・
新法基礎年金	56,345	55,925	19,083	71,817	65,001	・
（再掲）基礎のみ	56,429	52,801	18,691	72,116	65,251	・
（再掲）基礎のみ共済なし	55,705	51,313	18,678	72,171	65,229	・
福祉年金	33,275	33,275	・	・	・	・
合 計	90,836	95,261	70,562	79,124	81,334	22,251

注. 平均年金月額には、基礎年金月額を含む。

イ. 平成 30 年 12月新規裁定

(単位：円)

	総 数	老齢給付		障害年金	遺族給付	
		老齢年金 ・25年以上	通算老齢年金 ・25年未満		遺族年金	通算遺族年金
厚生年金保険（第1号） 計	69,795	87,729	29,031	96,966	80,950	7,609
旧共済組合を除く	69,805	87,729	29,030	96,966	80,950	7,609
旧 法	19,332	126,489	13,863	*	-	7,609
新 法	69,883	87,717	29,112	96,972	80,950	・
基礎または定額あり	68,195	131,582	44,177	・	・	・
基礎繰上げあり	80,112	108,755	54,475	・	・	・
基礎繰上げなし	65,623	141,605	42,650	・	・	・
基礎及び定額なし	62,075	82,176	18,133	・	・	・
船員保険（旧法）	*	*	-	-	-	-
旧共済組合 計	30,750	-	30,750	-	-	-
旧 法	-	-	-	-	-	-
新 法	30,750	-	30,750	-	-	・
国民年金 計	52,415	53,591	17,514	71,244	61,634	・
（再掲）基礎のみ共済なし・旧国年	57,616	54,602	17,582	70,666	58,811	・
旧法抛出处	26,709	45,631	12,321	-	32,360	・
新法基礎年金	52,562	53,592	17,573	71,244	63,262	・
（再掲）基礎のみ	59,114	57,561	17,847	70,757	65,110	・
（再掲）基礎のみ共済なし	58,100	54,606	17,836	70,666	65,567	・
福祉年金	-	-	・	・	・	・
合 計	68,075	77,546	23,450	80,641	80,354	7,609

注. 平均年金月額には、基礎年金月額を含む。

第 8 表 障害等級別障害年金受給（権）者状況

平成 30 年 12 月末現在

	受給権者				受給者			
	件数	年金総額	(別掲) 基礎年金	平均年金月額	件数	年金総額	(別掲) 基礎年金	平均年金月額
厚生年金保険（第1号）計	625,887	460,785	270,032	97,304	434,922	306,128	231,154	102,946
職務／公務上を除く	624,949	458,826	269,958	97,179	434,070	304,239	231,093	102,774
1 級	77,964	73,182	69,412	152,414	71,344	67,359	63,615	152,984
2 級	272,687	184,627	200,547	117,709	224,151	143,886	167,477	115,756
3 級	274,298	201,017	.	61,070	138,575	92,995	.	55,923
職務／公務上	938	1,959	74	180,611	852	1,889	62	190,780
国民年金	2,081,674	1,794,533	.	71,839	1,950,544	1,687,879	.	72,111
1 級	735,399	722,944	.	81,922	717,818	705,743	.	81,932
2 級	1,346,275	1,071,590	.	66,331	1,232,726	982,136	.	66,393

注 1. 厚生年金保険（第1号）受給（権）者とは、厚生年金保険受給（権）者全体から、共済組合等の組合員等たる厚生年金保険の被保険者期間（平成27年9月以前の共済組合等の組合員等の期間を含む）のみの者を除き、さらに、障害厚生年金受給（権）者及び短期要件分の遺族厚生年金受給（権）者について、それぞれ初診日又は死亡日に共済組合等の組合員等であった者を除いた者をいう。
 2. 厚生年金保険（第1号）受給（権）者の年金総額における、平成27年10月以降に受給権が発生した障害厚生年金については、共済組合等の組合員等たる厚生年金保険の被保険者期間（平成27年9月以前の共済組合等の組合員等の期間を含む）を含めて算出している。
 3. 平均年金月額には、基礎年金月額を含む。

平成 30 年 12 月新規裁定

	受給権者				受給者			
	件数	年金総額	(別掲) 基礎年金	平均年金月額	件数	年金総額	(別掲) 基礎年金	平均年金月額
厚生年金保険（第1号）計	3,071	2,178	1,395	96,966	3,071	2,178	1,395	96,966
職務／公務上を除く	3,071	2,178	1,395	96,966	3,071	2,178	1,395	96,966
1 級	300	290	305	165,213	300	290	305	165,213
2 級	1,298	859	1,090	125,120	1,298	859	1,090	125,120
3 級	1,473	1,030	.	58,257	1,473	1,030	.	58,257
職務／公務上	-	-	-	-	-	-	-	-
国民年金	6,669	5,702	.	71,244	6,663	5,697	.	71,247
1 級	1,398	1,390	.	82,866	1,398	1,390	.	82,866
2 級	5,271	4,311	.	68,162	5,265	4,306	.	68,162

注 1. 厚生年金保険（第1号）受給（権）者とは、厚生年金保険受給（権）者全体から、共済組合等の組合員等たる厚生年金保険の被保険者期間（平成27年9月以前の共済組合等の組合員等の期間を含む）のみの者を除き、さらに、障害厚生年金受給（権）者及び短期要件分の遺族厚生年金受給（権）者について、それぞれ初診日又は死亡日に共済組合等の組合員等であった者を除いた者をいう。
 2. 厚生年金保険（第1号）受給（権）者の年金総額における、平成27年10月以降に受給権が発生した障害厚生年金については、共済組合等の組合員等たる厚生年金保険の被保険者期間（平成27年9月以前の共済組合等の組合員等の期間を含む）を含めて算出している。
 3. 平均年金月額には、基礎年金月額を含む。

第1表 厚生年金保険（第1号） 都道府県別適用状況、標準報酬月額、賞与支払状況

都道府県別	事業所数					船舶所 有者数	被保険者数													標準報酬月額の平均										
							合計		船員を除く合計						一般男子	女子	坑内員	船員	平均	船員を除く平均						一般男子	女子	坑内員	船員	
	(再掲) 高齢任意	(再掲) 育児休業等 任意加入	(再掲) 高齢任意	(再掲) 短期労働者 任意加入	(再掲) 任意加入		(再掲) 任意加入	(再掲) 短期労働者 任意加入	(再掲) 任意加入	(再掲) 任意加入	(再掲) 任意加入	(再掲) 任意加入	(再掲) 任意加入	(再掲) 任意加入						(再掲) 任意加入	(再掲) 任意加入	(再掲) 任意加入	(再掲) 任意加入	(再掲) 任意加入						
	(再掲) 育児休業等あり	(再掲) 短期労働者 任意加入	(再掲) 任意加入	(再掲) 任意加入	(再掲) 任意加入		(再掲) 任意加入	(再掲) 任意加入	(再掲) 任意加入	(再掲) 任意加入	(再掲) 任意加入	(再掲) 任意加入	(再掲) 任意加入	(再掲) 任意加入	(再掲) 任意加入	(再掲) 任意加入	(再掲) 任意加入	(再掲) 任意加入	(再掲) 任意加入	(再掲) 任意加入	(再掲) 任意加入									
平成 30年	2,264,702	97,789	33,907	30,282	3,625	4,290	39,887,059	414	310,153	39,834,526	414	409,162	403,956	5,206	24,737,611	15,096,348	567	52,533	308,349	203,879	308,231	141,520	141,295	158,988	350,081	239,651	345,591	398,397		
7月	2,273,484	100,576	34,050	30,299	3,751	4,333	39,866,895	412	324,417	39,813,418	412	412,893	407,417	5,476	24,723,712	15,089,086	560	53,477	309,158	207,510	309,036	141,953	141,730	158,592	351,036	240,215	347,536	400,467		
8月	2,282,452	102,677	34,203	30,324	3,879	4,380	39,867,278	421	334,759	39,813,306	421	417,501	411,846	5,655	24,714,859	15,097,891	556	53,972	313,214	215,207	313,091	144,582	144,344	161,906	355,288	244,013	353,471	404,312		
9月	2,292,485	104,924	34,442	30,410	4,032	4,374	39,878,150	424	346,965	39,824,199	424	423,279	417,386	5,893	24,712,002	15,111,651	546	53,951	313,131	216,080	313,007	144,229	143,985	161,537	355,232	243,956	353,773	404,031		
10月	2,301,047	107,313	34,576	30,477	4,099	4,336	39,829,221	434	360,327	39,876,282	434	427,830	421,820	6,010	24,729,663	15,146,075	544	52,939	312,900	214,359	312,780	144,094	143,845	161,573	355,036	243,786	354,257	403,401		
11月	2,308,800	107,967	34,677	30,479	4,198	4,304	39,947,763	434	365,492	39,895,921	434	431,126	425,009	6,117	24,730,170	15,165,208	543	51,842	312,706	215,673	312,589	144,022	143,777	161,018	354,866	243,646	353,812	402,454		
12月																														
北海道	98,911	2,817	1,530	1,373	157	282	1,272,469	16	6,978	1,270,108	16	8,196	8,026	170	777,897	492,048	163	2,361	275,078	172,875	274,824	142,271	142,301	140,859	307,729	222,773	366,135	411,479		
青森	19,014	987	279	256	23	119	298,779	4	2,065	297,850	4	3,211	3,089	122	169,166	128,683	1	929	242,203	173,000	241,786	121,107	120,530	135,738	275,298	197,732	*	375,935		
岩手	19,189	1,078	395	338	57	40	294,976	-	2,095	294,649	-	2,181	2,092	89	171,865	122,784	-	327	249,178	-	248,962	129,655	128,448	158,022	281,332	203,652	-	444,275		
宮城	39,882	1,751	830	744	86	123	569,324	3	4,012	568,097	3	4,200	4,075	125	360,334	207,758	5	1,227	281,073	243,333	280,771	135,974	134,701	177,472	316,446	218,896	304,000	402,559		
秋田	16,080	748	452	413	39	33	232,938	4	1,583	232,798	4	1,062	1,022	40	132,514	100,282	2	144	244,332	355,000	244,295	124,640	123,971	141,750	275,742	202,737	*	307,029		
山形	19,086	1,058	352	318	34	39	281,351	-	2,261	281,216	-	1,252	1,222	30	162,788	118,399	29	135	255,393	-	255,375	132,137	131,802	145,800	290,949	206,432	386,207	292,415		
福島	35,428	1,562	575	518	57	61	487,457	6	3,919	487,007	6	2,505	2,391	114	286,299	200,704	4	450	267,937	293,000	267,858	130,944	129,070	170,246	304,903	215,013	267,000	353,756		
茨城	38,151	1,776	912	841	71	41	565,990	10	4,336	565,195	10	6,936	6,826	110	351,274	213,920	1	795	295,064	386,600	294,881	140,197	140,016	151,400	333,226	231,914	*	425,766		
栃木	29,861	1,300	360	313	47	-	416,716	8	3,090	416,716	8	2,251	2,208	43	259,072	157,634	10	-	294,246	173,750	294,246	135,843	135,453	155,860	332,667	231,995	369,000	-		
群馬	33,839	1,573	585	553	32	-	494,750	-	3,777	494,750	-	2,541	2,464	77	310,672	184,078	-	-	290,456	-	290,456	130,990	130,743	138,909	327,898	227,264	-	-		
埼玉県	95,376	3,310	1,162	1,052	110	1	1,265,146	37	8,800	1,265,145	37	17,309	17,166	143	802,014	463,107	24	1	308,593	233,946	308,593	136,891	136,653	165,441	347,889	240,540	298,333	*		
千葉県	77,740	2,650	1,137	1,021	116	92	1,008,142	30	7,772	1,007,062	30	29,584	29,434	150	594,368	412,692	2	1,080	300,937	198,333	300,969	138,134	138,038	157,040	342,902	240,576	*	270,871		
東京都	405,716	24,051	6,262	5,105	1,157	177	11,682,659	112	131,525	11,677,054	112	166,652	164,928	1,724	7,252,821	4,424,089	144	5,605	350,738	206,875	350,678	150,660	150,341	181,237	398,456	272,350	358,611	476,612		
神奈川県	130,476	4,834	1,473	1,257	216	114	1,911,565	43	15,067	1,909,121	43	26,261	25,872	389	1,271,870	637,237	14	2,444	338,264	261,116	338,117	152,925	152,746	164,838	376,069	262,365	397,857	453,480		
新潟	39,564	2,096	599	510	89	40	685,095	2	6,445	684,641	2	5,464	5,306	158	425,432	259,208	1	454	280,109	*	280,028	125,997	125,232	151,696	318,990	216,082	*	401,934		
富山	19,364	1,174	309	259	50	32	341,297	-	3,042	341,175	-	1,730	1,643	87	214,250	126,925	-	122	296,061	-	296,068	129,556	127,698	164,644	336,949	227,060	-	277,459		
石川	22,488	1,264	357	315	42	116	318,956	-	2,888	318,529	-	1,942	1,886	56	190,680	127,848	1	427	282,412	-	282,395	130,039	129,807	137,857	322,811	222,113	*	295,204		
福井	16,390	962	318	297	21	89	221,917	2	2,178	221,509	2	1,305	1,243	62	127,924	93,585	-	408	278,081	*	278,148	124,943	125,334	117,097	322,110	218,056	-	241,529		
山梨	15,380	650	523	488	35	-	183,711	2	1,407	183,711	2	1,527	1,473	54	111,287	72,423	1	-	289,050	*	289,050	147,412	147,033	157,741	330,637	225,149	*	-		
長野	37,294	1,682	722	670	52	-	542,943	-	4,370	542,943	-	4,134	4,065	69	330,010	212,933	-	-	288,284	-	288,284	127,341	126,897	153,449	330,116	223,453	*	-		
岐阜	35,663	1,462	618	570	48	-	515,978	6	3,896	515,978	6	5,675	5,609	66	321,476	194,450	52	-	291,889	283,333	291,889	124,661	124,493	138,939	335,047	220,519	360,615	-		
静岡県	64,195	2,800	854	747	107	84	977,418	3	7,616	976,134	3	5,154	5,039	115	618,753	357,381	-	1,284	303,012	91,333	302,834	144,139	144,179	142,365	343,934	231,675	-	438,695		
愛知県	132,204	5,902	1,581	1,387	194	70	2,483,799	8	20,661	2,482,878	8	20,464	20,195	269	1,695,660	787,217	1	921	329,861	236,000	329,834	138,469	138,428	141,569	369,804	243,737	*	404,573		
三重	27,926	1,197	348	299	49	67	381,637	5	3,175	380,864	5	2,550	2,501	49	229,492	151,371	1	773	295,026	182,000	294,779	142,987	142,815	151,796	336,806	231,061	*	416,799		
滋賀	20,030	1,056	326	299	27	-	279,512	1	2,716	279,512	1	1,666	1,645	21	170,092	109,420	-	-	297,734	*	297,734	142,175	142,151	144,095	341,340	229,948	-	-		
京都	49,895	2,029	615	516	99	18	690,056	9	6,253	689,982	9	6,246	6,120	126	424,298	265,684	-	74	310,926	208,444	310,928	153,171	153,458	139,238	352,021	245,304	-	290,541		
大阪	191,750	8,331	1,859	1,527	332	117	3,500,619	46	32,672	3,497,941	46	38,015	37,487	528	2,223,564	1,274,365	12	2,678	326,652	203,174	326,578	143,550	143,283	162,523	367,729	254,775	401,833	424,163		
兵庫県	84,084	3,558	1,075	962	113	260	1,178,412	10	9,807	1,175,402	10	9,853	9,735	118	728,599	446,798	5	3,010	307,570	237,200	307,280	145,528	145,437	153,085	346,942	242,603	306,000	420,763		
奈良	17,103	603	303	276	27	-	192,244	3	1,501	192,244	3	1,556	1,527	29	113,059	79,184	1	-	287,082	118,667	287,082	153,129	153,264	146,000	321,161	238,421	*	-		
和歌山	15,749	594	226	206	20	41	187,014	5	1,367	186,630	5	1,998	1,979	19	110,273	76,357	-	384	273,117	177,200	272,943	130,133	129,851	159,474	308,886	221,035	-	357,807		
鳥取	10,010	638	136	110	26	47	136,499	-	1,578	135,871	-	770	743	27	75,400	60,470	1	628	250,485	-	249,384	126,930	126,520	138,222	281,692	209,689	*	488,732		
島根	12,560	778	238	201	37	84	172,020	-	1,736	171,081	-	2,153	2,119	34	97,634	73,443	4	939	256,558	-	256,001	152,605	152,836	138,176	290,862	209,057	281,500	357,955		

第1表(続) 厚生年金保険(第1号) 都道府県別適用状況、標準報酬月額の内、賞と支払状況

都道府県別	賞と支払状況																							
	事業所数				船舶所 有者数	被保険者数										標準賞与額の平均								
						合計	船員を除く合計				一般男子	女子	坑内員	船員	平均	船員を除く平均				一般男子	女子	坑内員	船員	
	(再掲) 臨時部分労働者		(再掲) 臨時部分労働者		(再掲) 臨時部分労働者		(再掲) 臨時部分労働者																	
	強要加入		任意加入		強要加入		任意加入		強要加入		任意加入		強要加入		任意加入		強要加入		任意加入					
平成 30年 7月	400,748	4,515	3,973	542	1,018	13,596,868	13,577,289	61,386	60,477	909	8,677,908	4,899,240	141	19,579	450,272	450,150	73,645	72,776	131,454	532,031	305,117	466,794	534,859	
8月	276,071	1,174	985	189	483	3,879,500	3,875,449	31,585	31,291	294	2,544,135	1,331,122	192	4,051	281,657	281,559	49,050	48,397	118,551	318,151	211,631	221,396	375,249	
9月	71,913	459	397	62	23	1,079,897	1,079,612	3,051	2,855	196	719,607	360,004	1	285	277,302	277,321	39,647	35,711	96,974	313,785	204,432	*	206,463	
10月	45,568	347	311	36	30	827,129	826,793	2,757	2,702	55	536,771	290,021	1	336	254,228	254,245	114,880	114,226	146,982	286,877	193,852	*	210,699	
11月	36,309	289	248	41	31	621,392	620,936	1,837	1,779	58	416,022	204,923	△ 9	456	335,719	335,431	95,598	92,246	198,414	380,921	243,080	352,889	727,390	
12月	571,130	7,349	6,283	1,066	1,720	21,088,446	21,061,460	112,201	110,102	2,099	13,728,097	7,333,103	260	26,986	516,494	516,471	81,616	80,529	138,641	598,835	362,279	497,327	534,925	
北海道	27,589	251	217	34	52	630,453	629,500	2,463	2,402	61	390,706	238,786	8	953	403,232	403,163	106,760	106,505	116,803	449,249	327,769	76,625	448,319	
青森	5,728	58	53	5	18	146,508	146,372	1,428	1,422	6	78,968	67,404	-	136	345,772	345,620	83,060	82,742	158,333	407,626	272,976	-	509,750	
岩手	5,918	76	58	18	10	152,140	152,074	868	841	27	85,894	66,180	-	66	343,004	342,939	77,709	76,442	117,148	391,361	280,094	-	492,576	
宮城	9,756	121	103	18	27	277,588	277,260	1,458	1,416	42	179,052	98,207	1	328	435,145	435,021	126,678	125,001	183,190	502,557	311,890	*	540,402	
秋田	4,807	49	35	14	9	123,439	123,393	456	439	17	67,827	55,566	-	46	336,673	336,596	93,616	91,303	153,353	372,047	293,323	-	543,391	
山形	5,340	55	51	4	7	137,515	137,471	383	379	4	77,143	60,328	-	44	361,129	361,068	76,658	75,172	217,500	413,827	293,604	-	552,818	
福島	8,780	83	69	14	9	235,850	235,718	1,209	1,193	16	133,720	101,997	1	132	377,846	377,785	53,170	51,840	152,375	452,366	280,012	*	485,303	
茨城	8,452	301	282	19	6	258,582	258,429	1,961	1,924	37	164,820	93,808	1	153	455,403	455,250	161,684	161,559	168,189	522,714	336,857	*	713,575	
栃木	6,731	70	57	13	-	196,174	196,174	425	405	20	125,864	70,300	10	-	463,357	463,357	100,351	98,894	129,850	530,777	342,623	646,100	-	
群馬	8,435	91	81	10	-	246,240	246,240	533	485	48	157,864	88,376	-	-	437,323	437,323	109,460	109,400	110,063	490,289	342,710	-	-	
埼玉県	19,592	341	315	26	-	602,703	602,703	4,830	4,794	36	383,253	219,432	18	-	445,773	445,773	80,051	79,603	139,694	522,107	312,461	309,611	-	
千葉県	15,316	256	224	32	24	508,679	508,462	18,638	18,559	79	291,698	167,766	1	217	415,081	415,044	42,356	42,066	110,646	504,509	294,655	*	502,539	
東京都	84,368	1,558	1,309	249	136	6,082,948	6,078,823	29,158	28,621	537	4,191,565	1,887,129	129	4,125	628,793	628,771	84,060	82,932	144,149	715,554	436,019	584,690	660,571	
神奈川県	27,740	422	363	59	56	1,060,062	1,058,505	6,741	6,620	121	737,848	320,650	7	1,557	565,926	565,756	79,920	78,808	140,736	640,899	392,842	677,714	681,022	
新潟	12,781	154	121	33	21	421,807	421,472	2,524	2,469	55	270,730	150,742	-	335	469,288	469,236	98,847	97,464	160,927	551,947	320,690	-	534,197	
富山	7,491	73	53	20	6	223,655	223,644	622	589	33	142,639	81,005	-	11	446,010	446,017	81,190	75,049	190,788	504,515	343,011	-	290,727	
石川	7,960	71	57	14	14	192,526	192,488	1,081	1,054	27	116,750	75,738	-	38	416,166	416,101	85,208	82,541	189,333	476,704	322,681	-	743,289	
福井	5,324	43	38	5	13	130,346	130,287	533	528	5	75,159	55,128	-	59	417,307	417,333	80,863	80,947	72,000	481,864	329,354	-	360,678	
山梨	3,879	49	34	15	-	95,063	95,063	447	422	25	56,370	38,693	-	-	447,882	447,882	83,859	83,036	97,760	539,942	313,765	-	-	
長野	9,023	124	102	22	-	284,053	284,053	1,636	1,595	41	176,396	107,657	-	-	451,366	451,366	74,526	73,203	126,000	535,170	314,055	-	-	
岐阜	7,579	84	70	14	-	235,743	235,743	1,268	1,245	23	156,567	79,146	30	-	459,094	459,094	44,314	42,970	117,043	521,619	335,334	651,933	-	
静岡県	17,060	185	154	31	25	508,053	507,664	1,244	1,200	44	326,636	181,028	-	389	482,681	482,660	106,732	104,535	166,636	557,470	347,677	-	510,563	
愛知県	28,076	349	310	39	34	1,338,080	1,337,409	5,806	5,719	87	978,201	359,207	1	671	603,153	603,156	96,582	96,381	109,759	683,367	384,724	*	596,061	
三重	6,286	65	54	11	26	176,030	175,763	485	466	19	110,038	65,725	-	267	480,866	480,856	103,833	100,691	180,895	551,327	362,871	-	487,955	
滋賀	5,938	48	40	8	-	158,600	158,600	554	545	9	100,744	57,856	-	-	490,394	490,394	76,917	76,538	99,889	573,395	345,864	-	-	
京都府	10,559	139	121	18	4	330,869	330,857	2,234	2,215	19	206,102	124,755	-	12	508,820	508,825	92,971	93,157	71,368	587,712	378,498	-	363,250	
大阪府	49,293	598	504	94	72	1,996,987	1,995,144	6,696	6,534	162	1,346,458	648,685	1	1,843	566,043	566,036	96,781	95,805	136,142	652,717	386,113	*	574,043	
兵庫県	20,439	220	196	24	92	633,571	632,120	2,581	2,541	40	401,114	231,006	-	1,451	473,500	473,251	94,986	94,244	142,150	547,981	343,492	-	581,861	
奈良	4,424	52	44	8	-	100,391	100,391	442	431	11	58,055	42,336	-	-	388,505	388,505	132,480	132,302	139,455	430,471	330,958	-	-	
和歌山	5,088	50	43	7	22	99,243	99,077	323	314	9	59,321	39,756	-	166	388,540	388,311	156,638	156,220	171,222	432,549	322,302	-	525,096	
鳥取	3,287	38	31	7	6	79,113	79,085	318	310	8	42,924	36,161	-	28	334,788	334,760	72,330	71,494	104,750	375,835	286,004	-	411,714	
島根	4,509	31	24	7	16	99,742	99,569	135	126	9	57,222	42,346	1	173	368,505	368,366	99,104	97,881	116,222	407,778	315,115	*	448,902	
岡山	9,164	114	94	20	59	261,298	260,563	792	761	31	152,238	108,305	20	735	404,250	404,120	100,898	100,167	118,839	455,059	332,525	364,000	450,358	
広島	14,765	173	136	37	145	469,720	467,893	1,775	1,632	143	310,657	157,235	1	1,827	452,277	452,246	106,203	98,667	192,217	515,513	327,246	*	460,262	
山口	8,013	66	53	13	105	191,984	190,640	313	299	14	116,796	73,844	-	1,344	457,336	456,838	98,195	96,839	127,143	521,664	354,305	-	527,988	
徳島	3,554	32	26	6	21	89,053	88,646	185	166	19	51,550	37,096	-	407	456,265	456,242	111,618	114,102	89,895	542,125	336,897	-	461,140	
香川県	5,287	65	54	11	47	156,933	156,445	1,020	1,001	19	99,676	56,769	-	488	417,981	417,851	44,890	43,723	106,368	480,980	307,008	-	459,611	
愛媛	7,585	92	83	9	176	212,088	209,186	1,072	1,061	11	129,102	80,081	3	2,902	407,509	406,578	95,433	94,170	217,273	462,370	316,643	172,333	474,624	
高知	4,218	37	34	3	21	92,352	92,266	1,065	1,059	6	47,759	44,507	-	86										

第2表 厚生年金保険（第1号） 標準報酬月額別被保険者数

標準報酬月額	合 計		船員を除く合計		一般男子	女 子	坑内員	船 員
		割合(%)		割合(%)				
万円								
総 計	39,947,763	100.00	39,895,921	100.00	24,730,170	15,165,208	543	51,842
8.8	235,760	0.59	235,484	0.59	123,035	112,448	1	276
9.8	249,453	0.62	249,226	0.62	131,460	117,765	1	227
10.4	94,571	0.24	94,490	0.24	25,431	69,059	-	81
11.0	157,607	0.39	157,510	0.39	41,389	116,121	-	97
11.8	269,371	0.67	269,155	0.67	73,828	195,323	4	216
小 計	1,006,762	2.52	1,005,865	2.52	395,143	610,716	6	897
12.6	328,548	0.82	328,465	0.82	76,929	251,536	-	83
13.4	466,008	1.17	465,819	1.17	115,082	350,734	3	189
14.2	588,471	1.47	588,076	1.47	145,762	442,314	-	395
15.0	931,642	2.33	930,687	2.33	292,157	638,527	3	955
16.0	1,026,635	2.57	1,026,147	2.57	294,957	731,184	6	488
小 計	3,341,304	8.36	3,339,194	8.37	924,887	2,414,295	12	2,110
17.0	1,125,660	2.82	1,125,341	2.82	350,726	774,611	4	319
18.0	1,261,547	3.16	1,260,962	3.16	440,876	820,084	2	585
19.0	1,246,209	3.12	1,245,780	3.12	446,028	799,742	10	429
20.0	2,234,393	5.59	2,232,948	5.60	947,860	1,285,080	8	1,445
22.0	2,782,971	6.97	2,781,970	6.97	1,269,597	1,512,359	14	1,001
小 計	8,650,780	21.66	8,647,001	21.67	3,455,087	5,191,876	38	3,779
24.0	2,747,258	6.88	2,745,791	6.88	1,417,625	1,328,131	35	1,467
26.0	2,784,474	6.97	2,782,268	6.97	1,623,197	1,159,041	30	2,206
28.0	2,427,351	6.08	2,425,566	6.08	1,541,092	884,426	48	1,785
30.0	2,371,255	5.94	2,368,132	5.94	1,620,168	747,915	49	3,123
32.0	1,947,976	4.88	1,945,843	4.88	1,408,727	537,076	40	2,133
小 計	12,278,314	30.74	12,267,600	30.75	7,610,809	4,656,589	202	10,714
34.0	1,711,624	4.28	1,709,427	4.28	1,291,852	417,539	36	2,197
36.0	1,620,618	4.06	1,618,012	4.06	1,266,971	350,996	45	2,606
38.0	1,658,153	4.15	1,655,089	4.15	1,340,312	314,737	40	3,064
41.0	1,773,966	4.44	1,770,184	4.44	1,468,059	302,089	36	3,782
44.0	1,370,575	3.43	1,367,119	3.43	1,169,989	197,106	24	3,456
小 計	8,134,936	20.36	8,119,831	20.35	6,537,183	1,582,467	181	15,105
47.0	1,068,740	2.68	1,065,707	2.67	931,696	133,985	26	3,033
50.0	998,649	2.50	995,718	2.50	865,183	130,517	18	2,931
53.0	699,641	1.75	697,267	1.75	627,259	69,989	19	2,374
56.0	582,451	1.46	580,554	1.46	525,397	55,146	11	1,897
59.0	520,454	1.30	518,821	1.30	464,860	53,957	4	1,633
小 計	3,869,935	9.69	3,858,067	9.67	3,414,395	443,594	78	11,868
62.0	2,665,732	6.67	2,658,363	6.66	2,392,666	265,671	26	7,369

第2表(続) 厚生年金保険(第1号) 標準報酬月額別被保険者数(短時間労働者)

標準報酬月額別被保険者数					
標準報酬月額	合計		一般男子	女子	坑内員
		割合(%)			
万円					
総計	431,126	100.00	123,969	307,156	1
8.8	19,473	4.52	4,536	14,937	-
9.8	33,140	7.69	7,394	25,746	-
10.4	33,694	7.82	7,368	26,326	-
11.0	43,766	10.15	9,620	34,146	-
11.8	48,032	11.14	11,006	37,026	-
小計	178,105	41.31	39,924	138,181	-
12.6	41,769	9.69	10,431	31,338	-
13.4	34,072	7.90	9,088	24,984	-
14.2	28,330	6.57	7,823	20,507	-
15.0	27,024	6.27	8,411	18,613	-
16.0	23,455	5.44	7,932	15,523	-
小計	154,650	35.87	43,685	110,965	-
17.0	18,916	4.39	7,072	11,844	-
18.0	15,102	3.50	5,595	9,507	-
19.0	11,764	2.73	4,662	7,102	-
20.0	15,186	3.52	6,212	8,974	-
22.0	12,337	2.86	5,340	6,997	-
小計	73,305	17.00	28,881	44,424	-
24.0	7,907	1.83	3,340	4,567	-
26.0	5,251	1.22	2,311	2,939	1
28.0	3,207	0.74	1,401	1,806	-
30.0	2,207	0.51	1,019	1,188	-
32.0	1,555	0.36	756	799	-
小計	20,127	4.67	8,827	11,299	1
34.0	980	0.23	486	494	-
36.0	653	0.15	327	326	-
38.0	543	0.13	296	247	-
41.0	449	0.10	232	217	-
44.0	286	0.07	163	123	-
小計	2,911	0.68	1,504	1,407	-
47.0	234	0.05	137	97	-
50.0	232	0.05	134	98	-
53.0	210	0.05	107	103	-
56.0	186	0.04	111	75	-
59.0	126	0.03	70	56	-
小計	988	0.23	559	429	-
62.0	1,040	0.24	589	451	-

第3表 厚生年金保険（第1号） 標準賞与額別被保険者数

標準賞与額	合計		船員を除く合計		一般男子	女子	坑内員	船員
		割合(%)		割合(%)				
総計	21,088,446	100.00	21,061,460	100.00	13,728,097	7,333,103	260	26,986
万円以上 万円未満								
0.1 ~ 5	1,135,351	5.38	1,135,064	5.39	440,407	694,644	13	287
5 ~ 10	1,035,579	4.91	1,035,111	4.91	476,005	559,104	2	468
10 ~ 15	1,082,389	5.13	1,081,550	5.14	556,105	525,435	10	839
15 ~ 20	1,195,014	5.67	1,194,122	5.67	611,825	582,289	8	892
20 ~ 25	1,308,037	6.20	1,306,881	6.21	728,287	578,579	15	1,156
小計	5,756,370	27.30	5,752,728	27.31	2,812,629	2,940,051	48	3,642
25 ~ 30	1,256,671	5.96	1,255,246	5.96	726,934	528,298	14	1,425
30 ~ 35	1,352,344	6.41	1,350,743	6.41	804,191	546,527	25	1,601
35 ~ 40	1,290,862	6.12	1,289,156	6.12	765,780	523,354	22	1,706
40 ~ 45	1,284,848	6.09	1,282,623	6.09	788,854	493,741	28	2,225
45 ~ 50	1,160,375	5.50	1,158,137	5.50	735,597	422,518	22	2,238
小計	6,345,100	30.09	6,335,905	30.08	3,821,356	2,514,438	111	9,195
50 ~ 55	1,108,521	5.26	1,106,219	5.25	739,542	366,667	10	2,302
55 ~ 60	919,162	4.36	917,078	4.35	629,773	287,295	10	2,084
60 ~ 65	853,181	4.05	851,324	4.04	611,361	239,949	14	1,857
65 ~ 70	723,043	3.43	721,548	3.43	533,141	188,397	10	1,495
70 ~ 75	640,081	3.04	638,827	3.03	487,246	151,573	8	1,254
小計	4,243,988	20.12	4,234,996	20.11	3,001,063	1,233,881	52	8,992
75 ~ 80	542,510	2.57	541,484	2.57	421,343	120,133	8	1,026
80 ~ 85	487,110	2.31	486,176	2.31	388,447	97,721	8	934
85 ~ 90	410,402	1.95	409,660	1.95	333,573	76,082	5	742
90 ~ 95	371,096	1.76	370,509	1.76	308,424	62,082	3	587
95 ~ 100	311,793	1.48	311,356	1.48	263,886	47,466	4	437
小計	2,122,911	10.07	2,119,185	10.06	1,715,673	403,484	28	3,726
100 ~ 105	299,740	1.42	299,406	1.42	256,967	42,433	6	334
105 ~ 110	242,082	1.15	241,860	1.15	210,609	31,247	4	222
110 ~ 115	217,564	1.03	217,371	1.03	191,651	25,719	1	193
115 ~ 120	186,687	0.89	186,565	0.89	166,847	19,718	-	122
120 ~ 125	170,701	0.81	170,589	0.81	153,032	17,552	5	112
小計	1,116,774	5.30	1,115,791	5.30	979,106	136,669	16	983
125 ~ 130	149,408	0.71	149,328	0.71	136,171	13,155	2	80
130 ~ 135	126,200	0.60	126,141	0.60	115,134	11,007	-	59
135 ~ 140	109,752	0.52	109,709	0.52	100,718	8,991	-	43
140 ~ 145	101,765	0.48	101,710	0.48	93,301	8,407	2	55
145 ~ 150	90,306	0.43	90,283	0.43	83,252	7,031	-	23
小計	577,431	2.74	577,171	2.74	528,576	48,591	4	260
150 ~	925,872	4.39	925,684	4.40	869,694	55,989	1	188

第3表(続) 厚生年金保険(第1号) 標準賞与額別被保険者数(短時間労働者)

標準賞与額別被保険者数					
標準賞与額	合計		一般男子	女子	坑内員
		割合(%)			
総計	112,201	100.00	34,550	77,651	-
万円以上 万円未満					
0.1 ~ 5	65,308	58.21	15,034	50,274	-
5 ~ 10	17,551	15.64	4,090	13,461	-
10 ~ 15	9,346	8.33	2,960	6,386	-
15 ~ 20	6,164	5.49	3,477	2,687	-
20 ~ 25	6,674	5.95	4,484	2,190	-
小計	105,043	93.62	30,045	74,998	-
25 ~ 30	2,586	2.30	1,611	975	-
30 ~ 35	1,398	1.25	792	606	-
35 ~ 40	980	0.87	565	415	-
40 ~ 45	523	0.47	340	183	-
45 ~ 50	433	0.39	342	91	-
小計	5,920	5.28	3,650	2,270	-
50 ~ 55	268	0.24	208	60	-
55 ~ 60	157	0.14	95	62	-
60 ~ 65	169	0.15	104	65	-
65 ~ 70	124	0.11	78	46	-
70 ~ 75	95	0.08	52	43	-
小計	813	0.72	537	276	-
75 ~ 80	62	0.06	45	17	-
80 ~ 85	28	0.02	24	4	-
85 ~ 90	69	0.06	52	17	-
90 ~ 95	70	0.06	41	29	-
95 ~ 100	28	0.02	23	5	-
小計	257	0.23	185	72	-
100 ~ 105	49	0.04	35	14	-
105 ~ 110	21	0.02	19	2	-
110 ~ 115	12	0.01	10	2	-
115 ~ 120	6	0.01	5	1	-
120 ~ 125	12	0.01	11	1	-
小計	100	0.09	80	20	-
125 ~ 130	11	0.01	7	4	-
130 ~ 135	5	0.00	5	-	-
135 ~ 140	5	0.00	3	2	-
140 ~ 145	6	0.01	6	-	-
145 ~ 150	2	0.00	2	-	-
小計	29	0.03	23	6	-
150 ~	39	0.03	30	9	-

第4表(続) 厚生年金保険(第1号) 都道府県別年金受給権者状況(厚生年金保険計)
(新規裁定)

都道府県別	合 計			老 齢 年 金			通 算 老 齢 年 金 ・25 年 未 満			障 害 年 金			遺 族 年 金			通算遺族年金	
	件数	年金額	(別掲)基礎年金額	件数	年金額	(別掲)基礎年金額	件数	年金額	(別掲)基礎年金額	件数	年金額	(別掲)基礎年金額	件数	年金額	(別掲)基礎年金額	件数	年金額
		千円	千円		千円	千円		千円	千円		千円	千円		千円	千円		千円
平成 30 年 7 月	104,336	72,008,878	10,603,092	39,039	37,835,731	2,589,566	34,235	6,287,586	5,117,897	3,292	2,307,139	1,545,793	27,769	25,578,326	1,349,836	1	*
8 月	116,625	84,799,925	11,641,167	43,929	42,672,296	2,756,898	34,108	6,423,014	5,392,443	4,301	3,076,281	1,952,637	34,286	32,628,257	1,539,189	1	*
9 月	93,828	68,463,066	9,088,017	37,471	36,694,751	2,140,484	26,844	5,228,030	4,288,649	3,188	2,314,363	1,473,741	26,324	24,225,695	1,185,144	1	*
10 月	103,420	76,648,876	9,850,451	42,071	41,595,543	2,503,611	29,284	5,668,596	4,703,649	2,920	2,124,153	1,331,486	29,145	27,260,583	1,311,705	-	-
11 月	99,285	73,780,482	9,176,623	39,907	39,365,694	2,776,736	27,481	5,315,457	4,316,167	2,922	2,070,840	1,305,816	28,975	27,028,490	1,277,905	-	-
12 月	91,821	68,073,506	8,830,631	35,898	35,569,250	2,222,320	25,358	4,874,605	3,959,562	3,071	2,178,403	1,394,983	27,491	25,450,974	1,253,766	3	274
北 海	4,213	2,642,795	413,094	1,534	1,320,927	109,339	1,285	222,837	211,877	122	81,371	52,913	1,272	1,017,660	38,965	-	-
道 森	1,117	573,694	136,948	399	303,172	25,710	378	55,322	72,871	35	22,616	19,406	305	192,583	18,962	-	-
青 手	1,004	585,920	102,810	368	308,352	21,766	291	47,275	45,656	36	25,787	13,950	308	204,296	21,438	1	*
宮 城	1,860	1,248,655	185,207	766	694,765	60,321	558	94,996	86,290	48	33,183	21,802	488	425,711	16,794	-	-
秋 田	891	519,763	87,466	347	279,185	19,178	243	41,712	41,814	33	22,058	15,328	268	176,808	11,146	-	-
山 形	925	548,236	77,515	425	329,986	23,549	221	41,465	30,564	23	15,038	8,017	256	161,748	15,385	-	-
福 島	1,643	1,089,319	150,999	688	613,776	46,929	456	83,114	62,135	48	32,688	22,867	451	359,741	19,068	-	-
茨 城	2,087	1,574,674	201,217	874	889,407	53,906	556	108,843	99,380	59	46,879	28,680	598	529,545	19,250	-	-
栃 木	1,519	1,145,535	152,919	639	677,144	34,167	416	84,591	67,473	48	34,553	24,918	416	349,247	26,361	-	-
東 馬	1,533	1,072,717	148,846	602	576,183	34,472	427	88,274	66,940	48	30,988	21,234	456	377,271	26,200	-	-
埼 玉	5,101	4,186,665	516,521	2,036	2,216,330	130,985	1,374	285,426	209,522	192	144,105	97,295	1,499	1,540,805	78,718	-	-
千 葉	4,391	3,597,080	436,699	1,736	1,926,023	121,693	1,245	262,418	207,307	121	88,569	52,576	1,288	1,320,039	55,123	1	*
東 茨	8,176	6,731,903	844,476	3,021	3,395,810	227,474	2,474	584,267	370,860	304	227,245	137,883	2,377	2,524,581	108,260	-	-
神 奈	5,932	5,267,282	569,926	2,403	2,854,741	139,301	1,589	345,671	260,900	208	158,786	97,071	1,732	1,908,084	72,654	-	-
川 崎	1,825	1,271,456	150,913	788	706,333	45,297	398	72,972	62,470	56	39,271	14,671	583	452,879	28,475	-	-
富 山	776	622,652	62,931	324	319,091	18,369	144	27,862	22,837	29	19,708	12,138	279	255,991	9,587	-	-
石 川	829	562,026	70,891	310	266,646	14,284	204	37,746	27,558	40	27,610	19,793	275	230,024	9,257	-	-
福 山	540	400,782	28,192	229	214,581	4,015	107	16,275	10,032	24	15,607	10,355	180	154,319	3,790	-	-
山 梨	677	459,646	52,439	271	254,504	12,658	189	34,022	26,868	12	7,542	4,286	205	163,578	8,627	-	-
野 州	1,510	1,132,113	126,808	643	601,227	32,549	326	69,070	42,693	59	38,324	31,313	482	423,492	20,253	-	-
岐 阜	1,395	1,027,228	116,347	535	527,253	24,149	331	60,997	48,690	36	27,168	19,433	493	411,809	24,075	-	-
静 岡	2,755	2,309,689	258,730	1,172	1,243,152	68,901	583	117,343	106,645	78	58,362	38,331	912	890,833	44,853	-	-
愛 知	4,870	4,171,715	462,813	1,953	2,170,647	94,843	1,139	223,749	172,379	190	140,705	94,743	1,588	1,636,614	100,849	-	-
重 慶	1,303	1,016,987	111,725	550	541,474	30,507	307	52,568	51,185	50	39,268	25,219	396	383,677	15,961	-	-
滋 賀	986	818,257	81,942	432	450,287	22,190	217	45,504	29,746	31	22,221	10,638	306	300,245	19,368	-	-
京 都	1,806	1,349,232	177,276	664	642,474	50,881	471	89,004	76,370	65	43,067	22,298	606	574,687	27,727	-	-
大 阪	6,150	4,532,342	516,798	2,116	2,146,475	167,985	1,970	383,838	294,685	223	153,758	92,441	1,841	1,848,271	61,677	-	-
兵 庫	3,927	3,214,638	381,555	1,563	1,658,307	100,420	1,031	198,490	168,635	113	84,621	64,775	1,220	1,273,219	47,724	-	-
和 歌	976	737,100	85,073	378	362,281	20,986	253	42,514	39,469	39	24,854	13,697	306	307,450	10,922	-	-
山 歌	789	508,159	71,035	303	273,663	18,718	234	35,531	38,070	15	9,384	6,848	237	189,582	7,399	-	-
鳥 取	423	269,303	32,015	194	153,992	7,885	103	18,773	14,946	9	5,446	3,835	116	191,060	5,349	1	*
島 根	552	373,278	40,277	253	216,497	11,958	108	18,136	15,300	19	11,574	8,076	172	127,071	4,943	-	-
岡 山	1,467	1,127,434	110,067	633	599,056	31,724	310	55,033	40,422	62	39,141	23,166	462	434,203	14,755	-	-
広 島	2,097	1,618,527	172,673	868	818,665	42,939	469	86,331	64,247	79	55,004	39,693	681	658,528	25,795	-	-
山 口	1,080	842,489	83,988	403	389,492	14,672	257	45,707	47,366	31	20,202	13,590	389	387,089	8,360	-	-
徳 島	568	353,981	59,600	234	200,108	18,965	151	25,919	25,157	18	13,243	9,936	165	114,711	5,541	-	-
香 川	736	512,926	73,531	267	235,383	16,998	171	30,623	28,813	28	19,128	13,382	270	227,792	14,338	-	-
愛 媛	1,042	689,801	96,441	395	345,289	19,398	268	47,407	40,937	44	27,516	14,535	335	269,589	21,570	-	-
高 知	551	318,696	54,777	198	166,282	13,885	180	33,177	27,107	15	8,953	6,429	158	110,284	7,356	-	-
福 岡	3,831	2,700,862	360,314	1,499	1,395,229	89,288	1,100	192,028	172,100	145	104,672	56,294	1,087	1,008,933	42,632	-	-
佐 賀	626	371,983	76,489	225	184,826	17,314	164	27,483	26,038	20	14,022	13,620	217	145,652	19,517	-	-
長 崎	1,170	696,048	124,420	405	335,425	28,753	409	64,971	64,971	29	22,942	16,870	327	266,580	13,826	-	-
熊 本	1,429	809,431	145,291	543	424,207	31,563	474	77,651	76,704	56	37,669	24,351	356	269,904	12,673	-	-
大 分	1,019	591,124	98,245	388	304,516	19,122	331	57,189	53,369	28	17,159	11,778	272	212,260	13,826	-	-
宮 崎	974	528,378	86,755	379	286,588	25,481	320	57,976	45,930	28	16,788	7,988	247	167,024	7,356	-	-
鹿 児	1,351	756,409	133,805	529	417,277	25,807	412	68,706	60,922	54	36,994	24,666	356	233,433	22,410	-	-
沖 縄	1,177	478,095	162,174	366	266,906	34,562	591	86,576	94,159	21	12,614	11,853	199	111,999	21,599	-	-
そ の 他	222	116,484	39,657	50	65,314	7,453	113	21,095	9,152	-	-	-	59	30,075	23,052	-	-

注1. 厚生年金保険(第1号)の受給権者とは、厚生年金保険受給権者全体から、共済組合等の組合員等たる厚生年金保険の被保険者期間(平成27年9月以前の共済組合等の組合員等の期間を含む)のみの者を除き、さらに、障害厚生年金受給権者及び短期要件分の遺族厚生年金受給権者について、それぞれ初診日又は死亡日に共済組合等の組合員等であった者を除いた者をいう。
 注2. 厚生年金保険(第1号)受給権者の年金額は、老齢給付及び遺族年金(長期要件)については、平成27年9月以前の厚生年金保険被保険者期間及び平成27年10月以降の第1号厚生年金被保険者期間に係る年金額であり、平成27年10月以降に受給権が発生した障害年金及び遺族年金(短期要件)については、共済組合等の組合員等たる厚生年金保険の被保険者期間(平成27年9月以前の共済組合等の組合員等の期間を含む)を含めて算出した年金額である。

第4表(続) 厚生年金保険(第1号) 都道府県別年金受給権者状況(厚生年金保険計)
(失権)

都道府県別	合 計			老 齢 年 金			通 算 老 齢 年 金 ・25 年 未 満			障 害 年 金			遺 族 年 金			通算遺族年金	
	件数	年金額	(別掲)基礎年金額	件数	年金額	(別掲)基礎年金額	件数	年金額	(別掲)基礎年金額	件数	年金額	(別掲)基礎年金額	件数	年金額	(別掲)基礎年金額	件数	年金額
平成 30 年 7 月	88,727	78,864,250	36,042,001	36,132	49,678,857	20,139,609	29,849	7,054,650	14,716,696	2,000	1,717,270	930,530	20,465	20,339,786	255,165	281	73,688
8 月	100,323	90,426,527	41,692,058	41,866	58,141,072	23,841,467	33,128	7,873,769	16,560,839	2,287	1,992,099	1,045,409	22,744	22,345,640	244,343	298	73,947
9 月	78,614	69,886,043	32,321,710	32,118	44,133,229	18,044,332	26,322	6,165,659	13,255,304	1,739	1,531,878	784,898	18,189	17,996,535	237,176	246	58,742
10 月	97,653	87,248,406	40,069,429	40,203	55,078,521	22,720,059	32,235	7,629,896	16,173,901	2,028	1,741,888	937,319	22,895	22,720,190	238,149	292	77,911
11 月	90,368	80,156,384	37,434,335	37,126	50,923,480	21,076,268	30,236	7,108,834	15,279,347	1,931	1,622,040	881,424	20,822	20,430,194	197,296	253	61,836
12 月	90,051	79,697,464	37,148,467	36,683	50,355,621	20,773,593	30,263	7,098,725	15,307,044	1,914	1,635,125	874,230	20,916	20,537,401	193,601	275	70,594
北 海	4,148	3,364,469	1,584,467	1,516	2,010,347	800,615	1,540	347,563	727,219	110	91,433	47,655	965	912,019	8,977	17	3,108
道	1,034	634,360	413,718	315	354,763	177,024	439	81,721	222,459	26	18,725	11,884	248	178,126	2,351	6	1,024
森	1,003	640,037	425,083	332	367,335	190,336	412	82,013	221,020	22	15,969	12,168	237	174,720	1,559	-	-
手	1,394	1,156,065	559,751	542	722,449	305,154	472	103,865	239,967	29	23,442	14,630	347	304,971	-	4	1,339
城	850	544,756	350,990	289	327,095	162,908	328	60,822	176,587	25	18,189	11,495	206	138,440	-	2	*
山 形	931	597,631	385,371	307	341,534	175,932	365	67,003	201,895	14	10,855	6,040	243	177,510	1,505	2	*
福 島	1,587	1,196,496	651,004	600	734,612	327,548	584	120,638	308,441	32	27,168	13,053	366	312,597	1,962	5	1,481
茨 城	1,799	1,480,926	767,859	734	964,244	428,413	609	131,319	315,769	34	29,996	416	17,759	353,925	5,919	6	1,443
木 村	1,323	1,078,825	531,003	499	662,869	283,917	464	108,473	229,023	36	28,314	16,170	321	278,179	1,893	3	989
鳥 取	1,495	1,188,594	642,445	593	739,561	354,756	521	122,966	267,242	33	23,797	15,226	344	301,470	5,221	4	799
埼 玉	4,433	4,251,454	1,938,320	1,891	2,775,274	1,127,347	1,467	366,075	764,865	87	81,495	40,222	975	1,025,540	5,885	13	3,069
千 葉	3,616	3,578,370	1,603,666	1,588	2,370,637	933,473	1,156	279,547	609,650	84	76,917	47,217	776	848,388	13,326	12	2,882
東 京	7,439	7,608,712	3,085,584	3,089	4,861,740	1,751,984	2,419	634,640	1,243,155	146	135,756	73,655	1,762	1,969,015	16,790	23	7,560
神 奈 川	5,579	6,039,866	2,339,568	2,449	3,921,065	1,437,360	1,664	417,857	840,345	100	85,911	47,116	1,357	1,612,292	14,747	9	2,741
新 潟	2,028	1,567,540	855,905	801	947,183	461,261	693	154,662	368,843	44	33,702	21,820	485	430,057	3,981	5	1,935
富 山	968	832,184	405,198	407	512,968	231,580	304	68,379	168,245	12	9,864	4,871	240	239,563	502	5	1,409
石 川	950	795,309	385,812	395	495,264	215,714	314	78,759	161,081	24	18,162	7,433	214	202,344	1,584	3	779
福 山	665	534,774	267,006	270	327,485	147,953	223	49,820	114,513	12	10,540	3,312	159	136,593	1,228	*	1
山 梨	579	438,002	225,502	211	260,457	117,540	218	52,941	110,562	11	9,995	6,040	132	113,187	359	7	1,422
長 野	1,847	1,501,186	789,826	780	965,017	441,381	625	153,867	321,946	43	35,783	24,939	393	345,071	1,559	6	1,448
岐 阜	1,686	1,364,733	694,757	660	829,687	379,829	599	148,105	305,931	26	18,511	4,676	390	365,912	4,321	11	2,518
静 岡	3,006	2,715,668	1,240,637	1,293	1,744,278	726,620	960	238,844	482,458	59	52,423	27,081	689	678,927	4,479	5	1,195
愛 知	4,940	4,678,786	2,117,590	2,134	3,000,373	1,250,167	1,544	375,832	805,380	117	106,393	53,081	1,125	1,191,623	8,963	20	4,566
重 慶	1,518	1,287,324	616,242	586	757,170	341,582	507	119,908	260,670	28	27,303	12,693	395	382,539	1,297	2	*
滋 賀	970	900,663	413,121	433	619,273	254,312	312	78,162	150,819	13	14,499	5,260	209	188,092	2,729	3	638
京 大	1,885	1,701,606	769,851	760	1,086,175	422,727	656	165,363	323,375	41	32,501	21,655	423	416,831	2,094	5	735
都 府	6,615	6,400,271	2,757,848	2,883	4,156,577	1,653,180	2,108	525,565	1,027,608	151	142,730	63,572	1,455	1,570,270	13,487	18	5,129
阪 府	4,191	4,172,022	1,702,446	1,792	2,661,718	1,010,882	1,295	303,049	630,191	90	77,580	45,453	999	1,124,975	15,920	15	4,699
庫 原	992	959,978	410,440	407	639,198	238,879	335	78,280	159,021	14	11,911	7,793	233	229,581	3,948	3	1,008
山 歌	801	662,929	299,062	300	414,431	155,096	281	59,373	135,920	20	21,886	6,040	199	166,993	2,006	1	*
鳥 取	558	397,965	219,764	202	232,995	103,810	211	45,537	110,888	15	11,635	5,065	129	107,719	-	1	*
島 根	642	492,584	249,705	258	286,185	138,125	205	48,296	104,177	17	12,343	6,624	161	145,573	779	1	*
岡 山	1,665	1,399,139	692,761	724	903,922	401,262	516	115,657	274,561	33	27,836	14,612	388	350,918	2,325	4	806
山 島	2,316	2,123,507	928,119	1,015	1,355,129	549,912	707	180,170	350,753	52	45,336	24,471	537	541,624	2,983	5	1,247
山 口	1,443	1,330,784	544,606	586	809,663	316,245	439	98,624	211,086	36	33,739	14,476	375	386,935	2,799	7	1,822
徳 島	606	446,758	237,519	242	279,448	126,319	212	44,972	107,079	6	2,906	3,117	145	119,316	1,004	1	*
香 川	837	701,274	358,450	361	455,444	200,436	280	66,927	147,836	17	13,319	8,602	178	165,291	1,576	1	*
媛 知	1,093	848,857	459,106	428	518,439	243,729	392	87,706	200,846	28	22,780	12,333	243	219,764	2,199	2	*
高 松	599	415,247	245,203	225	259,287	126,515	240	50,698	111,298	9	6,186	4,481	124	98,978	2,909	1	*
福 岡	3,659	3,245,362	1,415,590	1,531	2,039,983	836,537	1,172	261,773	545,260	69	57,659	28,397	870	880,474	5,396	17	5,474
佐 長	612	450,134	243,874	225	272,517	116,929	228	50,423	118,927	19	14,481	7,238	137	111,708	780	3	1,005
熊 本	1,004	781,557	382,862	365	457,584	196,114	348	72,723	178,083	15	11,445	6,429	274	239,049	2,236	2	*
大 分	1,154	826,727	471,508	431	503,421	230,333	420	88,004	214,774	37	27,562	19,122	264	207,472	7,280	2	*
宮 崎	854	644,944	333,387	332	410,639	172,161	309	61,623	154,835	12	9,093	4,286	199	162,903	2,104	2	*
鹿 児 島	878	560,293	355,322	306	334,014	164,590	375	80,497	184,504	17	14,329	5,455	177	130,878	773	3	576
沖 縄	1,292	817,500	531,781	417	461,513	240,572	535	110,023	279,051	27	16,853	8,572	307	228,047	3,586	6	1,064
の 他	520	304,942	235,983	162	171,899	93,950	237	52,427	124,813	21	14,898	10,941	99	65,607	6,280	1	*
	47	36,358	12,855	17	22,759	10,584	23	7,232	2,271	1	*	*	6	5,395	-	-	-

注1. 厚生年金保険(第1号)の受給権者とは、厚生年金保険受給権者全体から、共済組合等の組合員等たる厚生年金保険の被保険者期間(平成27年9月以前の共済組合等の組合員等の期間を含む)のみの者を除き、さらに、障害厚生年金受給権者及び短期要件分の遺族厚生年金受給権者について、それぞれ初診日又は死亡日に共済組合等の組合員等であった者を除いた者をいう。
 注2. 厚生年金保険(第1号)受給権者の年金額は、老齢給付及び遺族年金(長期要件)については、平成27年9月以前の厚生年金保険被保険者期間及び平成27年10月以降の第1号厚生年金被保険者期間に係る年金額であり、平成27年10月以降に受給権が発生した障害年金及び遺族年金(短期要件)については、共済組合等の組合員等たる厚生年金保険の被保険者期間(平成27年9月以前の共済組合等の組合員等の期間を含む)を含めて算出した年金額である。

第4表(続) 厚生年金保険(第1号) 都道府県別年金受給権者状況(厚生年金保険計(旧共済組合を除く))
(月末現在)

都道府県別	合 計			老 齢 年 金			通 算 老 齢 年 金 ・ 25 年 未 満			障 害 年 金			遺 族 年 金			通算遺族年金	
	件数	年金額	(別掲)基礎年金額	件数	年金額	(別掲)基礎年金額	件数	年金額	(別掲)基礎年金額	件数	年金額	(別掲)基礎年金額	件数	年金額	(別掲)基礎年金額	件数	年金額
平成 30 年 7月	36,877,384	26,355,802,669	17,652,483,355	15,739,975	17,768,751,764	9,452,352,754	14,772,258	2,633,385,758	7,830,251,046	613,793	453,068,204	262,921,074	5,720,593	5,492,383,168	106,958,482	30,765	8,213,774
8月	36,896,282	26,344,443,853	17,699,738,227	15,753,354	17,754,671,697	9,475,035,219	14,763,543	2,625,741,671	7,851,779,937	615,942	454,138,289	264,478,303	5,732,974	5,501,751,861	108,444,768	30,469	8,140,335
9月	36,914,959	26,338,903,838	17,738,185,396	15,772,186	17,749,160,525	9,496,373,252	14,753,198	2,619,450,405	7,866,721,862	617,497	454,940,610	265,486,071	5,741,848	5,507,269,378	109,604,212	30,230	8,082,920
10月	36,933,837	26,329,289,249	17,784,772,383	15,792,315	17,742,314,780	9,520,919,166	14,744,042	2,612,420,343	7,886,506,033	618,506	455,314,004	266,481,147	5,749,026	5,511,232,988	110,866,036	29,948	8,007,134
11月	36,945,172	26,320,256,576	17,813,129,597	15,807,243	17,733,298,155	9,536,244,432	14,730,681	2,605,843,320	7,897,428,231	619,583	455,741,462	267,343,676	5,757,968	5,517,427,618	112,113,258	29,697	7,946,020
12月	36,947,276	26,301,298,899	17,844,832,245	15,817,172	17,717,108,129	9,553,322,443	14,714,495	2,598,186,204	7,909,856,738	620,823	456,263,742	268,330,693	5,765,354	5,521,863,832	113,322,371	29,432	7,876,991
北 海	1,697,188	1,023,239,914	783,088,545	633,953	643,985,213	368,692,492	759,707	123,597,710	397,940,952	30,165	21,172,966	11,899,793	271,791	234,123,814	4,555,307	1,572	360,211
道 森	408,601	199,360,193	187,448,227	143,626	123,415,365	82,243,702	193,701	28,381,945	100,765,549	6,620	4,298,338	3,100,410	64,249	43,177,570	1,338,566	405	86,974
青 森	408,383	227,843,403	197,880,470	169,790	148,722,508	100,771,461	165,294	26,146,582	92,603,809	7,158	4,727,156	2,976,078	65,806	48,172,483	1,529,123	335	74,673
宮 城	646,988	426,462,956	312,277,673	279,332	290,466,925	166,401,648	257,768	43,372,887	138,927,385	10,642	7,702,240	4,535,893	98,756	84,799,642	2,412,747	490	121,263
秋 田	363,333	195,199,000	172,231,171	148,906	126,429,648	86,736,723	148,185	22,682,733	82,150,069	5,736	3,817,860	2,309,667	60,121	42,189,721	1,034,713	385	79,038
山 形	368,554	213,430,651	183,573,511	170,376	146,494,654	101,272,499	136,154	21,964,396	78,460,382	6,503	4,265,857	2,738,230	55,213	40,633,760	1,102,400	308	71,983
福 島	597,914	371,291,403	287,192,559	271,867	252,210,151	159,459,038	224,419	37,988,343	121,230,670	10,659	7,289,669	4,365,548	90,563	73,711,222	2,137,304	406	92,018
茨 城	802,045	562,396,713	394,001,667	347,246	310,247,893	327,416	55,647,348	175,475,556	11,725	8,714,000	5,555,020	115,247	105,350,693	2,723,198	411	112,001	
栃 木	562,879	385,045,468	273,280,816	247,574	267,122,129	148,461,900	224,262	39,120,776	119,068,744	8,389	6,127,511	3,776,313	82,294	72,586,426	1,973,859	360	88,626
群 馬	596,734	397,468,677	298,782,475	255,495	271,896,674	156,530,819	244,818	43,439,041	135,840,165	9,495	6,825,136	4,496,585	86,487	75,207,711	1,914,906	439	100,115
埼 玉	1,984,754	1,519,905,018	978,288,310	845,125	1,047,061,887	519,874,824	817,690	149,817,219	439,074,821	27,898	21,852,472	13,030,063	292,905	300,828,155	6,308,602	1,136	345,284
千 葉	1,702,095	1,346,419,648	843,016,543	725,775	932,312,370	449,802,692	694,707	124,112,066	376,167,080	25,514	19,869,577	11,661,136	255,092	269,832,946	5,385,635	1,007	292,690
東 京	3,147,743	2,504,838,636	1,490,405,337	1,290,673	1,659,957,516	773,231,975	1,302,008	262,262,747	685,252,807	49,252	38,487,264	22,218,022	502,985	543,239,756	9,702,533	2,825	891,353
神 奈 川	2,410,339	2,053,386,143	1,174,658,251	1,039,383	1,402,730,499	643,324,019	947,364	175,250,160	507,447,900	37,401	29,708,916	16,554,492	384,717	445,233,495	7,332,649	1,474	463,073
新 潟	777,413	509,851,868	387,393,212	370,885	349,989,572	223,863,759	271,105	46,939,596	155,955,414	13,356	9,266,957	5,077,107	121,442	103,510,507	2,496,932	625	145,236
富 山	382,255	281,713,609	193,503,825	193,244	195,573,213	119,553,602	118,706	21,370,622	70,230,120	6,330	4,551,414	2,611,185	63,593	60,126,693	1,108,917	382	91,669
石 川	371,139	252,673,267	186,162,248	171,961	171,332,132	104,431,508	135,209	25,432,694	77,736,757	6,749	4,726,520	2,900,397	56,825	51,081,384	1,093,585	395	100,537
福 石	263,444	186,160,636	131,997,087	134,986	181,140,755	84,020	111,460,521	48,285,110	4,817	3,394,080	1,750,710	39,411	31,911	820,521	210	50,555	
山 梨	246,698	153,788,730	121,170,145	100,553	103,619,986	60,466,255	106,853	19,507,373	58,103,937	3,701	2,624,660	1,772,509	35,415	27,993,410	827,444	176	43,301
山 崎	715,177	485,893,111	365,472,394	333,735	335,647,662	205,638,814	264,266	50,271,741	152,052,622	12,760	8,830,922	5,712,796	103,876	91,019,695	2,068,163	540	123,901
岐 阜	640,864	443,909,250	317,873,235	275,547	298,975,744	170,471,778	251,805	45,321,533	141,153,715	10,474	7,727,761	4,257,403	102,497	91,740,828	1,990,338	541	143,383
静 岡	1,200,307	888,750,795	600,037,447	558,578	615,611,461	343,999,284	439,449	81,585,085	244,411,465	19,925	14,750,345	8,039,210	181,450	176,554,971	3,587,488	905	248,933
愛 知	2,028,050	1,586,122,062	996,393,640	900,481	1,090,350,644	559,663,494	768,481	137,937,923	414,813,047	34,782	26,581,416	15,288,639	322,833	330,837,869	6,628,410	1,473	414,211
三 重	562,694	406,694,875	281,096,974	253,419	280,321,976	156,633,021	211,412	36,942,454	118,707,991	9,674	7,022,309	4,145,377	87,773	82,253,853	1,610,225	416	104,282
滋 賀	409,323	306,199,552	205,096,208	186,207	212,966,106	115,111,572	153,495	27,766,055	85,786,525	6,915	5,242,983	2,844,790	62,358	60,137,191	1,353,322	348	87,218
京 都	751,614	540,582,694	360,847,719	313,794	360,214,711	189,320,297	307,815	56,475,479	164,580,595	12,689	9,552,377	4,976,245	116,599	114,140,628	1,970,581	717	199,498
大 阪	2,455,147	1,846,420,318	1,147,087,726	1,009,628	1,215,311,551	607,910,065	998,577	182,424,230	513,379,645	43,586	33,290,529	18,695,108	401,410	414,786,072	7,102,908	1,946	607,937
兵 庫	1,665,422	1,296,608,886	793,218,467	705,478	865,323,829	429,850,409	653,217	113,723,368	346,605,046	26,571	20,804,094	11,862,567	278,813	296,380,876	4,900,445	1,343	376,719
和 歌 山	406,297	309,365,790	197,536,746	166,330	211,423,109	103,036,486	169,030	28,114,083	90,660,643	6,061	4,709,262	2,720,987	64,538	65,023,359	1,118,630	338	95,977
鳥 取	296,404	193,394,404	136,367,545	114,375	124,778,794	67,726,618	125,914	20,371,270	65,738,875	5,005	3,748,239	2,010,263	50,780	44,412,917	891,788	330	83,184
島 根	195,199	120,901,807	95,274,774	92,004	82,363,760	54,461,656	69,380	12,081,728	38,864,479	3,273	2,175,157	1,396,922	30,359	24,236,561	551,718	183	44,601
岡 山	251,524	156,258,796	125,576,329	118,350	105,630,410	71,879,517	88,088	15,343,627	51,207,538	4,548	3,070,999	1,815,215	40,253	32,149,530	674,059	285	64,230
広 島	630,413	449,674,351	314,100,868	298,448	310,869,054	182,435,066	221,501	38,177,549	125,067,266	11,127	8,028,400	4,820,692	98,824	92,475,867	1,777,844	513	123,482
山 口	913,942	674,543,427	446,282,986	414,505	456,833,405	253,719,955	332,504	57,692,566	183,408,259	16,724	12,363,376	6,589,528	149,367	147,431,901	2,565,244	842	222,179
徳 島	511,049	365,281,624	247,660,585	224,154	241,802,303	137,231,394	189,093	30,460,932	105,901,958	8,010	5,920,781	3,302,461	89,276	87,363,439	1,224,773	516	134,168
香 川	246,259	149,628,157	116,638,268	110,867	102,386,683	63,590,316	94,973	15,621,520	50,513,916	4,421	2,989,023	1,958,670	35,782	28,581,549	575,367	216	49,382
愛 媛	331,078	226,627,081	165,730,821	153,686	156,524,330	93,478,468	120,774	20,901,443	68,888,827	5,530	3,987,780	2,440,448	50,802	45,144,965	923,079	286	68,563
高 松	467,558	291,757,720	223,181,282	193,383	191,767,790	114,810,131	191,949	30,675,685	103,138,270	8,881	6,146,732	3,974,669	72,937	63,159,399	1,258,212	408</	

第4表(続) 厚生年金保険(第1号) 都道府県別年金受給権者状況(厚生年金保険計(旧共済組合を除く))
(新規裁定)

都道府県別	合 計			老 齢 年 金			通 算 老 齢 年 金 ・25年未 満			障 害 年 金			遺 族 年 金			通算遺族年金	
	件数	年金額	(別掲)基礎年金額	件数	年金額	(別掲)基礎年金額	件数	年金額	(別掲)基礎年金額	件数	年金額	(別掲)基礎年金額	件数	年金額	(別掲)基礎年金額	件数	年金額
	千円	千円	千円	千円	千円	千円	千円	千円	千円	千円	千円	千円	千円	千円	千円	千円	千円
平成 30 年 7月	104,310	72,003,932	10,593,283	39,038	37,834,045	2,588,101	34,213	6,286,343	5,110,332	3,291	2,306,799	1,545,014	27,767	25,576,649	1,349,836	1	*
8月	116,582	84,794,305	11,631,699	43,927	42,670,059	2,756,898	34,073	6,421,415	5,383,754	4,301	3,076,281	1,952,637	34,280	32,626,473	1,538,410	1	*
9月	93,790	68,459,668	9,080,108	37,471	36,694,751	2,140,484	26,812	5,226,982	4,280,740	3,187	2,313,774	1,473,741	26,319	24,223,935	1,185,144	1	*
10月	103,397	76,646,112	9,843,477	42,071	41,595,543	2,503,611	29,265	5,668,050	4,697,454	2,919	2,123,821	1,330,707	29,142	27,258,698	1,311,705	-	-
11月	99,264	73,777,298	9,169,982	39,907	39,365,694	2,276,736	27,463	5,314,909	4,309,526	2,921	2,070,047	1,305,816	28,973	27,026,648	1,277,905	-	-
12月	91,799	68,071,560	8,824,460	35,898	35,569,250	2,222,320	25,336	4,872,658	3,953,390	3,071	2,178,403	1,394,983	27,491	25,450,974	1,253,766	3	274
北 海	4,213	2,642,795	413,094	1,534	1,320,927	109,339	1,285	222,837	211,877	122	81,371	52,913	1,272	1,017,660	38,965	-	-
道 森	1,116	573,683	136,183	399	303,172	25,710	377	55,311	72,106	35	22,616	19,406	305	192,583	18,962	-	-
手 岩	1,003	585,907	102,810	368	308,352	21,766	290	47,262	45,656	36	25,787	13,950	308	204,296	21,438	1	*
城 手	1,859	1,248,645	184,693	766	694,765	60,321	557	94,985	85,776	48	33,183	21,802	488	425,711	16,794	-	-
秋 田	891	519,763	87,466	347	279,185	19,178	243	41,712	41,814	33	22,058	15,328	268	176,808	11,146	-	-
山 形	925	548,236	77,515	425	329,986	23,549	221	41,465	30,564	23	15,038	8,017	256	161,748	15,385	-	-
福 城	1,642	1,089,309	150,999	688	613,776	46,929	455	83,104	62,135	48	32,688	22,867	451	359,741	19,068	-	-
茨 島	2,086	1,574,618	201,052	874	889,407	53,906	555	108,787	99,216	59	46,879	28,680	598	529,545	19,250	-	-
栃 木	1,518	1,145,528	152,140	639	677,144	34,167	415	84,583	66,994	48	34,553	24,918	416	349,247	26,361	-	-
群 馬	1,533	1,072,717	148,846	602	576,183	34,472	427	88,274	66,940	48	30,988	21,234	456	377,271	26,200	-	-
埼 玉	5,101	4,186,665	516,521	2,036	2,216,330	130,985	1,374	285,426	209,522	192	144,105	97,295	1,499	1,540,805	78,718	-	-
千 葉	4,391	3,597,080	436,699	1,736	1,926,023	121,693	1,245	262,418	207,307	121	88,569	52,576	1,288	1,320,039	55,123	1	*
東 京	8,176	6,731,903	844,476	3,021	3,395,810	227,474	2,474	584,267	370,860	304	227,245	137,883	2,377	2,524,581	108,260	-	-
神 奈 川	5,931	5,267,273	569,412	2,403	2,854,741	139,301	1,588	345,662	260,387	208	158,786	97,071	1,732	1,908,084	72,654	-	-
新 潟	1,824	1,270,842	150,463	788	706,333	45,297	397	72,358	62,021	56	39,271	14,671	583	452,879	28,475	-	-
富 山	776	622,652	62,931	324	319,091	18,369	144	27,862	22,837	29	19,708	12,138	279	255,991	9,587	-	-
石 川	829	562,026	70,891	310	266,646	14,284	204	37,746	27,558	40	27,610	19,793	275	230,024	9,257	-	-
福 井	540	400,782	28,192	229	214,581	4,015	107	16,275	10,332	24	15,607	10,355	180	154,319	3,790	-	-
山 梨	677	459,646	52,439	271	254,504	12,658	189	34,022	26,868	12	7,542	4,286	205	163,578	8,627	-	-
山 長	1,509	1,131,964	126,808	643	601,227	32,549	325	68,920	42,693	59	38,324	31,313	482	423,492	20,253	-	-
岐 阜	1,394	1,027,227	115,629	535	527,253	24,149	330	60,996	47,973	36	27,168	19,433	493	411,809	24,075	-	-
静 岡	2,755	2,309,689	258,730	1,172	1,243,152	68,901	593	117,343	106,645	78	58,362	38,331	912	890,833	44,853	-	-
愛 知	4,870	4,171,715	462,813	1,953	2,170,647	94,843	1,139	223,749	172,379	190	140,705	94,743	1,588	1,636,614	100,849	-	-
三 重	1,302	1,016,961	111,725	550	541,474	19,360	306	52,542	51,185	50	39,268	25,219	396	383,677	15,961	-	-
滋 賀	986	818,257	81,942	432	450,287	22,190	217	45,504	29,746	31	22,221	10,638	306	300,245	19,368	-	-
京 都	1,806	1,349,232	177,276	664	642,474	50,881	471	89,004	76,370	65	43,067	22,298	606	574,687	27,727	-	-
大 阪	6,150	4,532,342	616,798	2,116	2,146,475	167,995	1,970	383,838	294,685	223	153,758	92,441	1,841	1,848,271	61,677	-	-
兵 庫	3,926	3,214,594	381,555	1,563	1,658,307	100,420	1,030	198,446	168,635	113	84,621	64,775	1,220	1,273,219	47,724	-	-
奈 良	976	737,100	85,073	378	362,281	20,986	253	42,514	39,469	39	24,854	13,697	306	307,450	10,922	-	-
和 歌 山	788	508,150	70,256	303	273,663	18,718	233	35,522	37,290	15	9,384	6,848	237	189,582	7,399	-	-
鳥 取	423	269,303	32,015	194	153,992	7,885	103	18,773	14,946	9	5,446	3,835	116	91,060	5,349	1	*
島 根	552	373,278	40,277	253	216,497	11,958	108	18,136	15,300	19	11,574	8,076	172	127,071	4,943	-	-
岡 山	1,467	1,127,434	110,067	633	599,056	31,724	310	55,033	40,422	62	39,141	23,166	462	434,203	14,755	-	-
広 島	2,095	1,618,464	172,673	868	818,665	42,939	467	86,267	64,247	79	55,004	39,693	681	658,528	25,795	-	-
山 口	1,080	842,489	83,988	403	389,492	14,672	257	45,207	47,366	31	20,202	13,590	389	387,089	8,360	-	-
徳 島	568	353,981	59,600	234	200,108	18,965	151	25,919	25,157	18	13,243	9,936	165	114,711	5,541	-	-
香 川	736	512,926	73,531	267	235,383	16,998	171	30,623	28,813	28	19,128	13,382	270	227,792	14,338	-	-
愛 媛	1,041	689,788	96,441	395	345,289	19,398	267	47,393	40,937	44	27,516	14,535	335	269,589	21,570	-	-
高 知	551	318,696	54,777	198	166,282	13,885	180	33,177	27,107	15	8,953	6,429	158	110,284	7,356	-	-
福 岡	3,830	2,700,091	360,314	1,499	1,395,229	89,288	1,099	191,257	172,100	145	104,672	56,294	1,087	1,008,933	42,632	-	-
佐 賀	626	371,983	76,489	225	184,826	17,314	164	27,483	26,038	20	14,022	13,620	217	145,652	19,517	-	-
長 崎	1,170	696,048	124,420	405	335,425	28,753	409	71,100	64,971	29	22,942	16,871	327	266,580	13,826	-	-
熊 本	1,428	809,423	144,551	543	424,207	43,563	473	77,643	75,964	56	37,669	24,351	356	269,904	12,673	-	-
大 分	1,018	591,034	98,245	388	304,516	19,272	330	57,099	53,369	28	17,159	11,778	272	212,260	13,826	-	-
宮 崎	971	528,335	86,007	379	286,588	25,481	317	57,934	45,182	28	16,788	7,988	247	167,024	7,356	-	-
鹿 児 島	1,351	756,409	133,805	529	417,277	25,807	412	68,706	60,922	54	36,994	24,666	356	233,433	22,410	-	-
沖 縄	1,177	478,095	162,174	366	266,906	34,562	591	86,576	94,159	21	12,614	11,853	199	111,999	21,599	-	-
そ の 他	222	116,484	39,657	50	65,314	7,453	113	21,095	9,152	-	-	-	59	30,075	23,052	-	-

注1. 厚生年金保険(第1号)の受給権者とは、厚生年金保険受給権者全体から、共済組合等の組合員等たる厚生年金保険の被保険者期間(平成27年9月以前の共済組合等の組合員等の期間を含む)のみの者を除き、さらに、障害厚生年金受給権者及び短期要件分の遺族厚生年金受給権者について、それぞれ初診日又は死亡日に共済組合等の組合員等であった者を除いた者をいう。

注2. 厚生年金保険(第1号)受給権者の年金額は、老齢給付及び遺族年金(長期要件)については、平成27年9月以前の厚生年金保険被保険者期間及び平成27年10月以降の第1号厚生年金被保険者期間に係る年金額であり、平成27年10月以降に受給権が発生した障害年金及び遺族年金(短期要件)については、共済組合等の組合員等たる厚生年金保険の被保険者期間(平成27年9月以前の共済組合等の組合員等の期間を含む)を含めて算出した年金額である。

注3. 「旧共済組合」は、厚生年金保険に統合された時点で旧J共済、旧NT共済、旧J共済又は旧農林共済の受給権が発生していた者及びその者の当該年の年金額である。

第4表(続) 厚生年金保険(第1号) 都道府県別年金受給権者状況(厚生年金保険計(旧共済組合を除く))
(失 権)

都道府県別	合 計			老 齢 年 金			通 算 老 齢 年 金 ・25 年 未 満			障 害 年 金			遺 族 年 金			通算遺族年金	
	件数	年金額	(別掲)基礎年金額	件数	年金額	(別掲)基礎年金額	件数	年金額	(別掲)基礎年金額	件数	年金額	(別掲)基礎年金額	件数	年金額	(別掲)基礎年金額	件数	年金額
	千円	千円	千円	千円	千円	千円	千円	千円	千円	千円	千円	千円	千円	千円	千円	千円	千円
平成 30 年 7月	86,434	75,359,318	35,553,998	34,729	46,937,946	19,803,774	29,524	6,958,958	14,571,122	1,976	1,696,879	926,633	19,931	19,693,441	252,468	274	72,095
8月	97,626	86,288,876	41,083,000	40,187	54,851,502	23,418,737	32,706	7,745,453	16,389,857	2,253	1,952,024	1,030,788	22,182	21,665,950	243,618	298	73,947
9月	76,493	66,654,884	31,863,412	30,826	41,601,376	17,735,646	25,984	6,069,226	13,111,413	1,723	1,506,075	782,365	17,720	17,420,566	233,988	240	57,641
10月	95,057	83,286,187	39,517,012	38,630	52,019,780	22,338,737	31,876	7,526,074	16,008,876	2,005	1,711,555	932,254	22,262	21,952,712	237,146	284	76,066
11月	87,969	76,527,880	36,926,447	35,640	48,063,893	25,640	29,886	7,015,295	15,135,313	1,911	1,610,532	879,086	20,281	19,777,023	197,296	251	61,137
12月	87,658	76,029,772	36,626,844	35,228	47,510,502	20,411,147	29,909	6,991,992	15,155,465	1,891	1,615,330	866,631	20,360	19,842,117	193,601	270	69,831
北 海	3,961	3,050,829	1,551,396	1,399	1,770,842	774,437	1,519	339,470	720,327	109	89,263	47,655	917	848,147	8,977	17	3,108
道	999	589,559	407,299	299	323,361	173,295	432	79,554	219,768	22	15,293	11,884	241	170,378	2,351	5	973
森	951	575,047	415,183	305	320,366	184,365	402	79,414	217,091	21	15,190	12,168	223	160,077	1,559	-	-
手	1,330	1,046,619	549,154	503	636,503	297,886	463	100,863	236,638	28	22,486	14,630	332	285,429	-	4	1,339
城	813	492,290	341,636	271	294,131	156,289	324	60,024	170,852	25	18,189	11,495	191	119,737	-	2	*
山	905	558,900	379,343	295	316,467	171,462	360	65,314	200,337	14	10,855	6,040	234	165,534	1,505	2	*
福	1,520	1,083,897	639,792	551	640,301	317,894	580	119,836	306,882	32	27,168	13,053	352	295,110	1,962	5	1,481
茨	1,751	1,409,966	754,464	705	909,006	418,103	603	129,995	312,684	34	29,996	17,759	403	339,526	5,919	6	1,443
木	1,287	1,025,379	523,847	478	621,581	280,213	455	104,673	225,572	36	28,314	16,170	315	269,821	1,893	3	989
馬	1,459	1,140,325	633,352	574	707,760	348,001	515	121,497	264,904	33	23,797	15,226	333	286,472	5,221	4	799
埼	4,345	4,102,754	1,920,523	1,836	2,666,141	1,114,012	1,457	360,718	760,403	87	81,495	40,222	952	991,333	5,885	13	3,069
千	3,543	3,453,480	1,588,155	1,535	2,267,866	920,293	1,152	277,018	608,099	83	75,926	46,438	762	830,061	13,326	11	2,608
東	7,340	7,432,344	3,063,532	3,024	4,726,606	1,732,613	2,413	632,793	1,240,474	146	135,756	73,655	1,734	1,929,629	16,790	23	7,560
神	5,488	5,884,634	2,321,565	2,390	3,800,876	1,423,297	1,655	415,695	836,404	99	85,241	47,116	1,335	1,580,082	14,747	9	2,741
奈	1,956	1,466,368	833,054	757	866,616	446,817	680	149,049	361,412	43	32,704	20,846	471	416,064	3,981	5	1,935
富	947	799,134	402,219	393	486,048	229,359	302	68,070	167,487	12	9,864	4,871	235	233,743	502	5	1,409
石	916	741,523	380,545	374	452,352	211,227	312	78,477	160,302	24	18,162	7,433	203	191,752	1,584	3	779
福	647	512,412	262,514	263	322,302	146,394	217	48,509	111,580	12	10,540	3,312	154	130,726	1,228	1	*
山	563	411,582	221,625	200	240,080	114,637	218	52,941	101,562	10	9,370	5,065	128	107,769	359	7	1,422
長	1,762	1,372,498	771,038	731	864,746	432,945	607	148,461	311,595	42	34,827	24,939	376	323,016	1,559	6	1,448
岐	1,629	1,289,852	686,532	631	773,860	376,712	583	141,676	301,603	25	18,023	3,897	380	354,047	4,321	10	2,245
静	2,913	2,571,257	1,225,645	1,238	1,635,348	716,475	947	234,927	477,610	59	52,423	27,081	664	647,364	4,479	5	1,195
愛	4,866	4,556,054	2,101,625	2,085	2,894,043	1,242,647	1,530	372,282	797,714	116	105,893	52,302	1,115	1,179,271	8,963	20	4,566
三	1,471	1,215,075	604,323	554	698,028	331,110	503	118,903	259,223	28	27,303	12,693	384	370,439	1,297	2	*
重	930	824,358	406,967	403	551,889	249,716	310	77,453	149,261	13	14,499	5,260	201	179,878	2,729	3	638
京	1,839	1,631,389	758,366	727	1,026,186	413,431	652	164,076	321,185	41	32,501	21,655	415	407,920	2,094	4	704
大	6,545	6,289,563	2,739,463	2,837	4,063,316	1,638,188	2,098	521,976	1,024,216	150	141,138	63,572	1,443	1,558,139	13,487	17	4,994
兵	4,128	4,074,561	1,690,041	1,752	2,585,796	1,001,583	1,289	300,929	627,865	88	75,594	44,674	984	1,107,542	15,920	15	4,699
奈	968	918,633	404,526	390	603,330	235,261	331	77,398	157,524	14	11,911	7,793	230	224,987	3,948	3	1,008
和	775	624,185	296,854	286	387,611	152,887	278	58,718	135,920	19	21,104	6,040	191	156,506	2,006	1	*
歌	533	362,637	214,788	188	206,179	100,043	207	44,274	109,680	15	11,635	5,065	122	100,469	-	1	*
鳥	609	459,179	241,854	244	264,162	133,532	194	45,127	100,918	17	12,343	6,624	153	137,359	779	1	*
島	1,603	1,312,487	673,504	685	836,817	389,261	507	112,804	268,280	32	27,308	13,638	375	334,753	2,325	4	806
岡	2,232	1,991,882	909,878	960	1,250,382	536,437	696	177,442	345,986	52	45,336	24,471	519	517,475	2,983	5	1,247
山	1,381	1,234,917	529,881	541	727,422	304,380	432	96,675	208,226	36	33,739	14,476	365	375,259	2,799	7	1,822
徳	586	419,682	230,803	233	262,253	122,628	207	43,561	104,054	6	2,906	3,117	139	110,846	1,004	1	*
香	803	642,339	349,411	338	410,319	192,176	279	66,329	147,836	16	12,820	7,822	169	152,580	1,576	1	*
愛	1,059	809,011	447,333	413	490,498	237,139	380	44,084	196,442	27	22,504	11,554	237	211,756	2,199	2	*
高	588	404,324	240,791	219	250,549	123,655	237	50,112	109,746	9	6,186	4,481	122	97,380	2,909	1	*
福	3,563	3,086,534	1,397,741	1,468	1,916,105	820,987	1,165	260,065	492,961	69	57,659	28,397	844	847,231	5,396	17	5,474
佐	580	401,245	236,807	206	232,814	112,485	222	49,251	116,304	18	13,498	7,238	131	104,677	780	3	1,005
長	984	761,761	377,910	361	448,927	195,360	340	70,645	173,885	15	11,445	6,429	266	229,988	2,236	2	*
熊	1,108	769,511	457,754	404	457,244	223,814	407	85,075	207,539	36	26,978	19,122	259	199,947	7,280	2	*
大	816	591,628	327,980	313	369,680	170,130	300	60,378	151,460	12	9,093	4,286	189	151,792	2,104	2	*
宮	856	534,433	352,351	297	315,129	162,166	368	79,762	182,957	17	14,329	5,455	171	124,636	773	3	576
鹿	1,250	769,685	518,374	397	428,604	232,633	522	106,627	273,582	27	16,853	8,572	298	216,536	3,586	6	1,064
沖	513	297,692	232,253	158	167,303	91,188	236	51,841	123,845	21	14,898	10,941	97	63,538	6,280	1	*
七	47	36,358	12,855	17	22,759	10,584	23	7,232	2,271	1	*	*	6	5,395	-	-	-

注1. 厚生年金保険(第1号)の受給権者とは、厚生年金保険受給権者全体から、共済組合等の組合員等たる厚生年金保険の被保険者期間(平成27年9月以前の共済組合等の組合員等の期間を含む)のみをの者を除き、さらに、障害厚生年金受給権者及び短期要件分の遺族厚生年金受給権者について、それぞれ初診日又は死亡日に共済組合等の組合員等であった者を除いた者をいう。
 2. 厚生年金保険(第1号)受給権者の年金額は、老齢給付及び遺族年金(長期要件)については、平成27年9月以前の厚生年金保険被保険者期間及び平成27年10月以降の第1号厚生年金被保険者期間に係る年金額であり、平成27年10月以降に受給権が発生した障害年金及び遺族年金(短期要件)については、共済組合等の組合員等たる厚生年金保険の被保険者期間(平成27年9月以前の共済組合等の組合員等の期間を含む)を含めて算出した年金額である。
 3. 「旧共済組合」は、厚生年金保険に統合された時点で旧J共済、旧NT共済、旧JT共済又は旧農林共済の受給権が発生していた者及びその者の当該年度の年金額である。

第4表(続) 厚生年金保険(第1号) 都道府県別年金受給権者状況(旧法厚生年金保険)
(月末現在)

都道府県別	合計		老 齢 年 金					通 算 老 齢 年 金					障 害 年 金		遺 族 年 金		通算遺族年金	
			計	退 職		在 職		計	退 職		在 職							
	件数	年金額		件数	年金額	件数	年金額		件数	件数	年金額	件数	年金額	件数	年金額	件数	年金額	
千円		千円		千円		千円		千円		千円		千円		千円		千円		
平成 30 年 7 月	1,204,745	1,259,238,486	418,558	416,862	680,426,865	1,696	3,040,500	330,498	329,267	123,500,555	1,231	627,649	62,250	70,726,378	363,287	372,859,793	30,152	8,056,746
8 月	1,191,290	1,244,311,747	412,857	411,176	670,234,752	1,681	3,004,890	325,617	324,390	121,615,976	1,227	629,067	61,877	70,286,003	361,076	370,556,184	29,863	7,984,874
9 月	1,180,641	1,232,555,306	408,334	406,661	662,164,184	1,673	2,985,952	321,762	320,540	120,172,518	1,222	626,685	61,608	69,964,630	359,307	369,713,016	29,630	7,928,321
10 月	1,167,203	1,217,771,632	402,651	400,995	652,088,124	1,656	2,950,741	316,909	315,682	118,356,921	1,227	627,272	61,289	69,584,670	357,002	366,310,422	29,352	7,853,481
11 月	1,154,961	1,204,349,217	397,524	395,877	642,971,490	1,647	2,928,586	312,463	311,242	116,932,291	1,221	624,359	60,963	69,206,609	354,908	364,133,008	29,103	7,792,875
12 月	1,142,765	1,190,908,057	392,334	390,685	633,772,087	1,649	2,932,146	308,087	306,879	115,035,904	1,208	616,509	60,667	68,851,224	352,836	361,975,847	28,841	7,724,341
北 海	54,424	53,428,540	16,746	16,696	26,799,309	50	93,898	17,347	17,291	6,458,924	56	18,047	2,669	3,077,106	16,129	16,630,467	1,533	350,788
道 森	9,020	7,698,335	2,390	2,384	3,311,595	6	8,904	2,874	2,867	951,345	7	2,048	496	536,727	2,886	2,808,289	374	79,425
手 手	10,300	9,294,413	2,983	2,980	4,347,765	3	4,888	3,262	3,253	1,099,854	9	3,626	550	607,361	3,195	3,162,673	310	66,245
城 城	16,034	15,537,510	5,057	5,043	7,838,569	14	26,589	4,952	4,944	1,947,800	8	4,931	815	905,765	4,737	4,697,275	473	116,582
田 田	10,077	9,258,327	3,167	3,162	4,553,897	5	9,838	2,907	2,904	946,471	3	989	487	539,305	3,140	3,130,637	376	77,190
山 形	11,446	10,256,638	4,260	4,256	5,662,956	4	7,031	3,444	3,436	1,088,197	8	2,759	570	609,575	2,869	2,814,747	303	71,374
福 島	17,473	16,540,140	5,996	5,986	8,546,378	10	18,962	4,943	4,927	1,719,144	16	4,958	1,090	1,174,607	5,045	4,985,727	399	90,364
城 城	18,725	19,001,670	6,040	6,018	9,615,389	22	38,186	5,309	5,303	2,043,644	6	3,084	1,102	1,273,649	5,876	5,919,121	398	108,598
木 木	14,819	14,326,706	4,628	4,610	7,028,543	18	30,544	4,387	4,372	1,639,565	15	6,776	848	953,994	4,599	4,579,319	357	87,964
馬 馬	16,370	15,812,216	5,344	5,328	8,156,744	16	34,424	4,915	4,900	1,756,005	15	5,176	971	1,061,124	4,703	4,699,278	437	99,464
埼 玉	44,145	48,176,654	14,186	14,144	24,516,275	42	77,878	11,031	10,996	4,462,263	35	17,640	2,443	2,864,741	15,350	15,892,774	1,135	345,083
千 葉	38,753	43,482,494	12,707	12,670	22,770,747	37	67,117	9,894	9,864	4,152,630	30	12,010	1,928	2,301,546	13,243	13,892,702	981	285,743
京 京	100,219	118,286,034	33,913	33,456	65,241,348	457	802,325	25,572	25,301	10,386,311	271	163,138	4,215	4,992,629	33,704	35,811,629	2,815	888,654
神 奈	65,050	79,722,330	22,720	22,627	44,531,371	91	179,243	14,962	14,899	6,200,863	63	32,631	2,874	3,432,954	23,041	24,886,587	1,453	456,680
新 潟	25,958	25,300,287	9,904	9,882	14,180,742	22	45,546	7,063	7,048	2,430,114	15	5,423	1,484	1,578,476	6,894	6,917,284	613	142,703
富 山	15,079	15,243,606	5,731	5,722	8,514,638	9	16,766	3,807	3,801	1,288,768	6	3,138	760	837,940	4,407	4,493,287	374	89,069
石 川	13,587	13,119,856	4,967	4,955	7,367,173	12	24,174	4,182	4,174	1,504,167	8	2,405	643	710,609	3,419	3,415,000	376	96,327
福 井	11,169	11,092,997	4,824	4,819	6,909,818	5	11,000	3,175	3,170	1,143,833	5	2,018	535	576,798	2,431	2,400,958	204	48,572
山 梨	7,346	6,650,534	2,142	2,136	3,314,257	6	9,253	2,761	2,757	990,377	4	2,355	351	405,968	1,916	1,885,024	176	43,301
長 野	26,496	24,379,366	9,786	9,768	13,829,673	18	30,306	9,097	9,079	3,248,559	18	7,389	1,263	1,391,421	5,813	5,749,550	537	122,468
岐 阜	19,767	19,549,807	6,877	6,865	10,331,679	12	20,868	5,516	5,501	2,045,532	15	5,730	1,123	1,235,707	5,711	5,767,104	540	143,187
静 岡	39,772	40,719,395	14,794	14,741	22,335,104	53	111,847	10,688	10,653	4,147,300	35	17,004	2,304	2,538,083	11,115	11,330,316	871	239,742
愛 知	58,083	64,056,293	20,413	20,339	34,179,228	74	147,083	13,462	13,418	5,273,417	44	27,020	3,513	3,977,028	19,233	20,040,800	1,462	411,717
三 重	16,982	16,933,361	6,196	6,190	9,238,374	6	10,218	4,703	4,699	1,729,840	4	1,258	876	971,509	4,825	4,885,539	382	96,623
滋 賀	12,724	12,241,754	4,071	4,059	6,272,671	12	17,642	4,210	4,200	1,610,356	10	6,340	667	759,865	3,429	3,487,747	347	87,133
京 都	26,138	27,581,988	8,986	8,922	14,811,631	64	121,934	7,302	7,250	2,900,765	52	31,315	1,361	1,549,304	7,776	7,968,880	713	198,158
大 阪	77,837	87,390,835	25,852	25,681	44,413,282	171	258,779	16,310	16,172	6,526,673	138	80,275	4,807	5,589,228	28,933	29,918,356	1,935	604,242
兵 庫	55,833	62,369,616	19,196	19,114	33,296,970	82	149,262	13,305	13,251	4,942,478	54	32,053	2,868	3,368,948	19,140	20,208,125	1,324	371,780
和 歌	12,283	13,044,809	3,835	3,824	6,692,444	11	23,151	3,463	3,455	1,325,169	8	2,843	593	691,436	4,058	4,214,917	334	94,849
山 歌	11,041	10,659,512	3,486	3,473	5,338,955	13	22,667	3,249	3,235	1,119,598	14	7,107	698	791,511	3,298	3,302,648	310	77,026
鳥 取	7,603	6,839,293	2,989	2,982	3,897,862	7	10,652	2,365	2,363	856,701	2	*	333	346,697	1,733	1,681,829	183	44,601
島 根	9,386	8,198,078	3,092	3,087	4,243,488	5	8,053	3,134	3,128	1,033,651	6	2,188	542	571,868	2,342	2,276,860	276	61,969
山 梨	25,422	25,315,742	10,422	10,388	14,845,308	34	61,806	6,862	6,842	2,450,636	20	10,215	1,235	1,401,991	6,397	6,424,299	506	121,488
岡 山	35,716	36,787,373	13,318	13,278	20,116,437	40	77,878	9,031	8,994	3,426,097	37	12,876	2,036	2,271,617	10,506	10,664,785	825	217,682
山 口	19,119	19,738,241	6,774	6,762	10,537,077	12	19,068	4,825	4,811	1,749,869	14	5,287	968	1,108,780	6,057	6,189,856	495	128,304
徳 島	8,923	8,137,561	3,507	3,497	4,567,127	10	19,108	2,509	2,506	839,487	3	1,648	516	554,510	2,179	2,109,052	212	48,108
香 川	13,511	12,795,008	5,342	5,321	7,471,930	21	31,739	4,094	4,078	1,413,932	16	8,468	619	685,942	3,175	3,115,446	281	67,571
愛 媛	17,451	16,946,221	6,417	6,392	9,289,632	25	38,964	4,886	4,879	1,640,985	7	2,723	905	1,014,907	4,858	4,865,451	385	93,559
高 松	9,779	8,896,950	3,631	3,616	5,021,352	15	22,244	3,196	3,187	1,051,406	9	5,358	447	493,003	2,298	2,253,382	207	50,206
福 岡	53,809	56,991,793	18,327	18,268	29,819,744	59	94,052	12,935	12,887	4,651,953	48	24,525	2,975	3,347,074	18,240	18,687,885	1,332	366,560
佐 賀	8,746	8,172,507	2,961	2,953	4,204,052	8	12,669	2,528	2,525	874,467	3	2,241	477	514,179	2,561	2,511,483	219	53,415
長 崎	14,472	14,774,039	4,652	4,633	7,571,883	19	34,080	3,887	3,877	1,346,349	10	5,851	762	864,251	4,762	4,849,810	409	101,815
熊 本	17,081	16,310,081	5,749	5,734	8,600,928	15	28,955	5,161	5,142	1,772,673	17	7,118	1,110	1,227,306	4,607	4,573,442	454	99,661
大 分	12,043	11,084,475	3,789	3,782	5,417,443	7	13,278	3,615	3,608	1,248,458	7	3,319	690	784,732	3,616	3,538,038	333	79,207
宮 崎	11,221	10,044,684	3,702	3,691	5,098,012	11	19,835</											

第4表(続) 厚生年金保険(第1号) 都道府県別年金受給権者状況(旧法船員保険)

(月末現在)

都道府県別	合計		老 齢 年 金					通 算 老 齢 年 金					障 害 年 金		遺 族 年 金		通算遺族年金		
			計	退 職		在 職		計	退 職		在 職								
	件数	年金額	件数	件数	年金額	件数	年金額	件数	件数	年金額	件数	年金額	件数	年金額	件数	年金額	件数	年金額	
		千円		千円		千円		千円		千円		千円		千円		千円			
平成 30 年 7月	25,142	50,485,123	9,521	9,520	27,514,173	1	*	1,500	1,499	516,939	1	*	1,352	2,722,494	12,156	19,571,877	613	157,029	
8月	24,865	49,877,468	9,353	9,352	27,036,924	1	*	1,467	1,466	506,038	1	*	1,340	2,699,584	12,099	19,476,848	606	155,461	
9月	24,675	49,472,902	9,243	9,242	26,721,386	1	*	1,446	1,445	498,281	1	*	1,333	2,679,939	12,053	19,416,082	600	154,600	
10月	24,408	48,911,600	9,093	9,092	26,289,488	1	*	1,416	1,415	485,518	1	*	1,324	2,668,659	11,979	19,311,670	596	153,653	
11月	24,204	48,495,593	8,985	8,983	25,979,340	2	*	1,392	1,391	478,317	1	*	1,317	2,655,871	11,916	19,224,691	594	153,145	
12月	24,000	48,050,122	8,867	8,865	25,632,526	2	*	1,369	1,368	471,418	1	*	1,313	2,649,233	11,860	19,140,065	591	152,650	
北 海	道 道	1,521	2,968,085	356	356	918,909	-	-	119	119	35,301	-	-	92	212,025	915	1,792,427	39	9,423
	森 手	723	1,202,162	142	142	321,742	-	-	39	39	11,953	-	-	36	72,140	475	788,778	31	7,549
	岩 城	737	1,275,258	189	189	447,891	-	-	44	44	14,711	-	-	37	80,285	442	725,943	25	6,428
	宮 田	1,383	2,774,379	459	459	1,174,019	-	-	43	43	16,573	-	-	106	223,761	758	1,355,345	17	4,681
	秋 田	217	404,563	63	63	140,227	-	-	11	11	5,481	-	-	15	35,365	119	221,641	9	1,848
山 形	形 島	201	396,607	51	51	139,549	-	-	4	4	1,124	-	-	5	9,100	136	246,225	5	609
	福 城	350	680,533	128	128	328,296	-	-	8	8	3,150	-	-	16	34,151	191	313,282	7	1,654
	茨 木	393	722,173	150	149	401,430	1	*	15	15	4,573	-	-	16	27,977	199	282,283	13	3,403
	栃 馬	51	128,471	28	28	96,438	-	-	5	5	1,613	-	-	2	*	13	26,254	3	661
	群 馬	43	105,862	19	19	69,408	-	-	5	5	1,278	-	-	1	*	16	32,557	2	*
埼 玉	玉 葉	155	378,863	73	72	239,241	1	*	11	11	3,900	-	-	10	22,811	60	111,092	1	*
	千 京	720	1,284,039	259	259	694,207	-	-	51	51	17,343	-	-	26	47,478	358	518,063	26	6,947
	東 神	394	853,051	151	151	509,378	-	-	39	39	12,898	-	-	24	38,474	170	289,603	10	2,699
	新 潟	902	2,167,103	428	428	1,436,732	-	-	40	40	16,076	-	-	28	57,312	385	650,590	21	6,392
		431	970,347	172	172	548,642	-	-	22	22	7,367	-	-	18	38,762	207	373,042	12	2,533
富 山	山 川	222	463,705	84	84	239,629	-	-	10	10	4,352	-	-	7	13,706	113	203,418	8	2,600
	石 井	485	1,054,838	202	202	629,195	-	-	25	25	8,739	-	-	17	36,071	222	376,622	19	4,210
	福 山	164	360,924	79	79	245,666	-	-	9	9	2,896	-	-	5	12,116	65	98,262	6	1,984
	山 梨	18	42,123	8	8	29,333	-	-	4	4	1,266	-	-	1	*	5	7,988	-	-
	長 野	69	171,106	28	28	105,905	-	-	10	10	2,299	-	-	4	10,017	24	52,261	3	623
岐 阜	阜 岡	55	140,884	30	30	104,304	-	-	7	7	1,967	-	-	2	*	15	31,939	1	*
	静 知	1,000	1,912,560	404	404	1,105,656	-	-	55	54	20,911	1	*	37	75,214	470	701,481	34	9,191
	愛 重	293	566,275	103	103	323,899	-	-	30	30	10,585	-	-	15	33,553	134	195,744	11	2,494
	三 賀	584	1,007,553	258	258	632,055	-	-	47	47	15,406	-	-	26	61,028	219	291,404	34	7,660
	滋 賀	46	116,661	26	26	86,896	-	-	5	5	2,004	-	-	2	*	12	21,878	1	*
京 都	都 阪	139	307,789	61	61	209,835	-	-	17	17	6,001	-	-	4	7,142	53	83,471	4	1,340
	大 庫	665	1,429,729	266	266	877,274	-	-	46	46	16,664	-	-	34	68,836	308	463,259	11	3,695
	兵 良	1,148	2,759,881	561	561	1,898,904	-	-	51	51	18,355	-	-	43	93,204	474	744,478	4	4,940
	奈 山	82	198,514	39	39	139,368	-	-	7	7	2,271	-	-	1	*	31	54,866	4	1,128
	和 歌	412	744,521	172	172	443,366	-	-	21	21	7,199	-	-	22	38,377	177	249,422	20	6,158
鳥 取	取 根	179	339,480	56	56	146,547	-	-	7	7	2,368	-	-	11	21,294	105	169,270	-	-
	島 山	476	934,351	162	162	455,793	-	-	24	24	10,161	-	-	31	60,259	250	405,877	9	2,261
	岡 山	286	612,034	135	135	435,936	-	-	21	21	6,551	-	-	8	10,701	115	156,852	7	1,993
	広 島	806	1,665,532	296	296	908,837	-	-	56	56	15,858	-	-	43	86,032	394	650,308	17	4,497
	山 口	1,139	2,404,621	442	442	1,350,833	-	-	39	39	14,681	-	-	72	152,759	565	880,484	21	5,864
徳 島	島 川	451	854,081	171	171	448,067	-	-	22	22	8,171	-	-	23	47,103	231	349,466	4	1,273
	香 媛	453	905,195	179	179	525,767	-	-	47	47	16,213	-	-	27	63,674	195	298,549	5	992
	愛 媛	848	1,594,879	303	303	839,491	-	-	54	54	16,551	-	-	38	79,709	430	653,574	23	5,555
	高 知	758	1,309,750	288	288	691,328	-	-	41	41	13,860	-	-	44	74,035	364	524,677	21	5,849
	福 岡	1,044	2,363,493	409	409	1,303,062	-	-	39	39	13,493	-	-	65	129,966	521	914,637	10	2,335
佐 賀	賀 崎	215	438,266	74	74	226,620	-	-	9	9	3,180	-	-	18	38,464	112	169,663	2	*
	長 崎	1,837	3,572,128	674	674	1,909,670	-	-	72	72	29,920	-	-	133	257,117	918	1,365,853	40	9,567
	熊 本	371	662,744	119	119	326,821	-	-	29	29	9,019	-	-	28	48,067	185	275,392	10	3,446
	大 分	308	561,199	119	119	298,379	-	-	22	22	6,984	-	-	21	41,906	139	212,695	7	1,235
	宮 崎	291	494,565	108	108	269,353	-	-	19	19	6,945	-	-	20	30,671	136	185,528	8	2,067
鹿 児	島 島	831	1,589,876	301	301	869,663	-	-	50	50	17,414	-	-	68	124,186	401	575,219	11	3,393
	沖 縄	86	122,806	29	29	60,729	-	-	16	16	4,643	-	-	11	16,216	30	41,219	-	-
	そ の 他	18	36,566	13	13	28,235	-	-	2	2	*	-	-	-	-	3	7,180	-	-

注1. 厚生年金保険(第1号)の受給権者とは、厚生年金保険受給権者全体から、共済組合等の組合員等たる厚生年金保険の被保険者期間(平成27年9月以前の共済組合等の組合員等の期間を含む)のみの者を除き、さらに、障害厚生年金受給権者及び短期要件分の遺族厚生年金受給権者について、それぞれ初診日又は死亡日に共済組合等の組合員等であった者を除いた者をいう。

注2. 厚生年金保険(第1号)受給権者の年金額は、老齢給付及び遺族年金(長期要件)については、平成27年9月以前の厚生年金保険被保険者期間及び平成27年10月以降の第1号厚生年金被保険者期間に係る年金額であり、平成27年10月以降に受給権が発生した障害年金及び遺族年金(短期要件)については、共済組合等の組合員等たる厚生年金保険の被保険者期間(平成27年9月以前の共済組合等の組合員等の期間を含む)を含めて算出した年金額である。

第4表(続) 厚生年金保険(第1号) 都道府県別年金受給権者状況(新法厚生年金保険)
(月末現在)

都道府県別	合計			老 年 金														
				退 職						在 職						基礎または定額あり		
	件数	年金額	(別掲)基礎年金額	件数	年金額	(別掲)基礎年金額	件数	年金額	(別掲)基礎年金額	件数	年金額	(別掲)基礎年金額	件数	年金額	(別掲)基礎年金額	計		
																件数	年金額	(別掲)基礎年金額
千円			千円			千円			千円			千円			千円			
平成 30 年 7月	35,647,497	25,046,079,059	17,652,483,355	29,752,156	19,566,508,229	17,282,603,799	25,852,675	16,020,155,246	15,720,669,141	3,899,481	3,546,352,982	1,561,934,658	26,261,706	17,817,053,056	17,282,603,799			
8月	35,680,127	25,050,254,638	17,699,738,227	29,767,603	19,557,383,107	17,326,815,156	25,859,808	16,013,160,919	15,753,271,921	3,907,795	3,544,222,188	1,573,543,235	26,274,870	17,811,342,235	17,326,815,156			
9月	35,709,643	25,056,875,630	17,738,185,396	29,784,599	19,555,439,310	17,363,095,113	25,863,998	16,001,685,372	15,777,405,008	3,920,601	3,553,853,938	1,585,690,105	26,286,072	17,808,078,011	17,363,095,113			
10月	35,742,226	25,062,606,016	17,784,772,383	29,806,288	19,553,934,445	17,407,425,200	25,861,036	15,981,396,205	15,802,820,840	3,945,252	3,572,538,240	1,604,604,360	26,302,080	17,805,145,569	17,407,425,200			
11月	35,766,007	25,067,411,765	17,813,129,597	29,817,560	19,549,462,863	17,433,672,663	25,864,367	15,975,299,855	15,822,264,762	3,953,193	3,574,163,009	1,611,407,901	26,303,007	17,795,301,276	17,433,672,663			
12月	35,780,511	25,062,340,720	17,844,832,245	29,821,010	19,536,829,515	17,463,179,180	25,853,209	15,951,404,246	15,838,963,715	3,967,801	3,585,425,269	1,624,215,466	26,302,730	17,782,026,332	17,463,179,180			
北海道	1,641,243	966,843,290	783,088,545	1,359,092	733,258,535	766,633,445	1,163,760	573,838,910	685,138,118	195,322	159,419,625	81,495,327	1,194,041	664,912,788	766,633,445			
青森	398,858	190,459,696	187,448,227	331,829	147,189,723	183,009,251	289,420	117,488,026	167,203,359	42,462	29,701,697	15,805,892	287,848	130,696,191	183,009,251			
岩手	397,346	217,273,733	197,880,470	328,606	168,950,355	193,375,270	281,551	132,993,978	174,580,022	47,055	35,956,377	18,795,248	283,717	149,569,016	193,375,270			
宮城	629,571	408,151,068	312,277,673	526,589	322,831,331	305,329,033	447,852	253,480,273	272,399,082	78,737	69,351,058	32,929,941	459,193	290,370,316	305,329,033			
秋田	353,039	185,536,111	172,231,171	290,943	143,455,478	168,886,791	254,303	115,729,775	154,873,564	36,640	27,725,704	14,013,227	255,070	127,522,900	168,886,791			
山形	356,907	202,777,405	183,573,511	298,771	161,557,436	179,732,881	259,295	130,007,872	164,110,913	39,476	31,549,564	15,621,968	262,858	144,239,206	179,732,881			
福島	580,091	354,070,730	279,577,606	485,211	279,577,606	280,689,708	416,079	222,120,663	253,068,746	69,132	57,456,964	27,620,962	420,723	248,149,914	280,689,708			
茨城	782,927	542,672,870	394,001,667	663,148	436,111,207	385,723,449	579,506	362,438,450	353,693,289	83,642	73,672,757	32,030,160	578,370	393,031,228	385,723,449			
栃木	548,009	370,590,291	273,280,816	462,788	297,439,426	365,673,644	400,231	241,936,704	243,066,126	62,557	55,502,722	24,464,518	403,052	266,210,960	267,530,644			
群馬	580,321	381,550,599	298,782,475	490,030	305,312,680	292,370,984	424,725	247,638,637	265,364,269	65,305	57,674,043	27,006,715	431,102	276,380,249	292,370,984			
埼玉県	1,940,454	1,471,349,501	978,288,310	1,637,514	1,167,560,292	958,949,645	1,432,097	970,169,503	876,020,546	205,417	197,390,790	82,929,099	1,449,719	1,066,283,022	958,949,645			
千葉県	1,662,622	1,301,653,116	843,016,543	1,397,571	1,028,710,383	825,969,772	1,220,165	856,813,722	1,050,617,920	177,406	171,896,661	72,700,578	1,239,010	941,967,989	825,969,772			
東京都	3,047,130	2,385,699,550	1,490,405,337	2,533,006	1,845,104,865	1,458,484,782	2,157,718	1,481,142,312	1,300,184,694	375,288	363,962,553	158,300,088	2,242,211	1,679,215,057	1,458,484,782			
神奈川県	2,344,387	1,971,496,710	1,174,658,251	1,948,597	1,525,583,741	1,150,771,109	1,703,001	1,277,022,230	1,050,169,740	245,596	248,561,513	100,601,369	1,728,581	1,397,356,405	1,150,771,109			
	751,024	483,581,234	387,393,212	624,829	379,711,335	379,819,174	544,903	309,171,047	347,709,557	79,926	70,540,289	32,109,617	546,951	340,443,192	379,819,174			
富山県	366,954	266,006,298	193,503,825	302,318	206,876,543	189,783,722	258,289	166,270,813	170,802,844	44,029	40,605,730	18,980,878	268,362	187,917,657	189,783,722			
石川県	357,067	238,498,573	186,162,248	297,794	187,228,971	227,796,265	254,387	149,051,768	163,496,087	43,407	38,177,203	18,672,179	263,164	162,168,265	187,228,971			
福井県	252,111	174,706,716	131,997,087	210,919	139,809,451	129,425,865	178,276	110,309,341	115,518,347	32,643	29,500,110	13,907,518	185,255	126,006,734	129,425,865			
山梨県	239,334	147,096,072	121,170,145	202,491	118,780,519	118,570,192	173,189	94,071,219	106,317,890	29,302	24,709,300	12,252,302	177,710	106,820,291	118,570,192			
長野県	688,612	461,342,640	365,472,394	579,080	368,695,272	357,691,435	503,841	301,427,041	326,860,313	75,239	67,268,231	30,831,122	511,423	333,960,564	357,691,435			
岐阜県	621,042	424,218,559	317,873,235	514,922	331,787,196	311,625,949	441,552	267,402,720	281,086,952	73,370	64,384,476	30,538,541	452,532	302,031,080	311,625,949			
静岡県	1,159,535	846,118,840	600,037,447	972,086	669,458,617	588,410,749	840,032	546,267,421	532,794,930	132,054	123,191,196	55,615,819	857,405	608,687,157	588,410,749			
愛知県	1,969,674	1,521,499,494	996,393,640	1,634,954	1,188,327,335	974,476,541	1,422,594	960,175,849	885,683,923	212,360	208,151,485	88,792,618	1,449,062	1,088,915,769	974,476,541			
三重県	545,128	388,753,962	281,096,974	453,627	305,637,279	275,341,013	399,187	256,073,920	253,411,167	54,440	49,563,359	21,929,825	400,698	278,794,011	275,341,013			
滋賀県	396,553	293,841,137	205,096,200	331,390	232,736,551	200,898,097	290,420	194,444,653	184,574,536	40,970	38,291,598	16,323,561	291,945	211,831,033	200,898,097			
京都府	725,337	512,692,917	360,847,719	605,243	398,608,709	353,900,893	527,134	327,367,705	320,559,082	78,109	71,241,154	33,341,811	544,574	369,227,799	353,900,893			
大阪府	2,376,645	1,757,599,755	1,147,087,726	1,965,731	1,345,562,833	1,121,289,710	1,724,364	1,114,599,101	1,020,658,470	241,367	230,963,732	100,631,239	1,764,562	1,244,269,954	1,121,289,710			
兵庫県	1,608,441	1,231,479,389	793,218,467	1,325,582	938,709,175	776,455,455	1,165,806	784,265,026	712,661,612	159,776	154,444,149	63,793,843	1,175,413	861,477,616	776,455,455			
奈良県	393,932	296,122,467	197,536,746	328,016	231,351,947	193,697,129	288,843	193,399,121	177,337,623	39,173	37,952,826	16,359,506	290,625	212,949,146	193,697,129			
和歌山県	284,951	181,990,371	136,367,545	233,361	138,211,173	133,465,493	207,376	115,876,691	123,030,063	25,985	22,334,682	10,435,430	206,962	126,656,689	133,465,493			
鳥取県	187,417	113,723,034	95,274,574	155,967	89,530,407	93,326,135	135,335	72,788,552	85,333,415	20,632	16,741,855	7,992,720	136,237	80,290,142	93,326,135			
島根県	241,662	147,126,367	125,576,329	200,026	115,220,703	123,087,055	172,539	92,871,147	111,692,120	27,487	22,349,556	11,394,936	176,525	104,271,988	123,087,055			
岡山県	604,705	423,746,575	314,100,868	502,509	331,236,152	307,502,332	435,323	270,031,997	278,913,356	67,186	61,204,155	28,588,976	446,048	302,535,354	307,502,332			
広島県	877,420	636,090,522	446,282,986	724,308	489,967,987	437,128,214	625,620	398,184,736	395,367,403	98,688	91,783,251	41,760,811	642,215	448,908,607	437,128,214			
山口県	490,791	343,138,762	247,660,585	401,167	258,186,420	243,133,351	350,351	212,737,075	221,806,908	50,816	45,449,346	21,326,443	356,125	236,896,895	243,133,351			
徳島県	236,885	140,636,515	116,638,268	199,631	112,126,074	114,104,231	172,813	90,455,016	103,296,027	26,818	21,671,058	10,808,205	175,109	101,016,391	114,104,231			
愛媛県	317,114	212,926,879	165,730,821	264,798	167,957,744	162,367,295	227,635	135,281,602	146,129,714	37,163	32,676,142	16,237,580	234,850	153,264,215	162,367,295			
高松市	449,259	273,216,620	223,181,822	373,672	210,524,130	199,110,387	326,625	171,336,808	199,110,387	47,047	39,187,322	18,838,015	327,708	191,299,192	217,948,402			
香川県	234,773	133,337,725	114,895,703	197,699	105,156,828	112,609,115	173,187	85,7										

第4表(続) 厚生年金保険(第1号) 都道府県別年金受給権者状況(新法厚生年金保険)
(月末現在)

都道府県別	老 厚 生 年 金															特 別 支 給									
	基礎または定額あり															計						退 職		在 職	
	基礎線上げあり															基礎及び定額なし									
	件数	年金額	(別掲)基礎年金額	件数	年金額	(別掲)基礎年金額	件数	年金額	(別掲)基礎年金額	件数	年金額	(別掲)基礎年金額	件数	年金額	(別掲)基礎年金額	件数	年金額	(別掲)基礎年金額							
千円		千円		千円		千円		千円		千円		千円		千円		千円		千円							
平成 30 年 7月	1,989,970	684,354,045	1,058,372,526	24,271,736	17,132,699,011	16,224,231,273	3,490,450	1,749,455,172	4,207,005	2,241,527,868	100,959,034	2,621,345	1,075,834,468	84,697,561	1,585,660	1,165,693,400	16,261,473								
8月	1,991,711	685,500,201	1,059,745,264	24,283,159	17,125,842,034	16,267,069,892	3,492,733	1,746,040,872	4,150,265	2,204,793,443	99,263,089	2,574,629	1,052,357,132	83,064,925	1,575,636	1,152,436,311	16,198,164								
9月	1,993,082	686,408,351	1,060,809,067	24,292,990	17,121,669,661	16,302,286,046	3,498,527	1,747,361,299	4,107,973	2,177,971,768	97,832,563	2,538,407	1,032,193,422	81,804,889	1,569,566	1,145,778,346	16,027,674								
10月	1,994,972	687,563,874	1,062,207,670	24,307,108	17,117,581,695	16,345,217,530	3,504,208	1,748,788,876	4,058,826	2,146,858,160	96,318,846	2,493,222	1,006,899,082	80,331,714	1,565,604	1,139,959,078	15,987,133								
11月	1,996,370	688,624,535	1,063,251,131	24,306,637	17,106,676,741	16,370,421,532	3,514,553	1,754,161,587	4,026,939	2,128,542,315	95,340,063	2,464,425	993,199,878	79,437,412	1,562,514	1,135,342,437	15,902,651								
12月	1,997,180	689,320,264	1,064,012,237	24,305,550	17,092,706,068	16,399,166,944	3,518,280	1,754,803,183	3,982,263	2,099,474,450	93,990,195	2,424,725	969,952,727	78,197,448	1,557,538	1,129,521,723	15,792,746								
北海道	65,644	25,553,594	33,638,309	1,128,397	639,359,193	732,995,136	165,051	68,345,747	186,569	82,747,711	3,965,859	114,393	36,590,838	3,157,906	72,176	46,156,873	807,953								
青森	41,671	9,361,428	21,223,306	246,177	121,334,764	161,789,945	44,034	16,493,532	51,740	21,142,584	1,888,021	32,757	10,363,156	1,593,513	18,983	10,779,428	294,508								
岩手	23,733	5,775,958	12,803,938	259,984	143,793,058	180,571,331	44,889	19,381,339	50,578	23,943,913	1,095,542	30,223	11,343,779	922,173	20,355	12,600,133	173,369								
宮城	63,613	21,623,724	34,381,728	395,580	268,746,592	367,396	67,396	12,461,015	81,123	42,056,240	3,892,954	49,725	19,771,994	3,220,456	31,398	22,284,246	672,498								
秋田	47,198	14,511,493	25,835,133	207,872	113,011,407	143,051,659	35,873	15,932,578	44,220	20,505,478	2,845,748	27,442	10,263,080	2,381,355	16,778	10,242,398	464,392								
山形	55,234	17,588,100	31,124,926	207,624	126,651,106	148,607,955	35,913	17,318,230	44,704	22,753,414	3,006,301	26,808	11,421,854	2,532,830	17,896	11,331,560	473,471								
福島	54,986	17,055,009	29,963,883	365,737	231,094,905	250,725,825	64,488	31,427,692	76,989	40,716,083	3,179,100	47,298	20,797,774	2,675,262	29,691	19,808,308	503,838								
茨城	59,781	16,727,926	32,147,558	518,589	376,303,302	353,575,891	84,778	43,079,880	97,195	52,851,585	2,699,745	60,716	25,811,712	2,352,730	36,479	27,039,773	347,015								
栃木	63,233	22,163,784	34,256,176	339,819	244,047,176	233,274,681	59,736	31,228,466	71,629	40,005,561	3,227,769	44,724	20,157,405	2,814,997	26,905	19,488,156	412,772								
群馬	50,769	16,265,717	27,807,658	380,333	260,114,532	264,563,326	58,928	28,932,431	67,828	35,150,085	2,121,234	41,417	16,596,113	1,838,740	26,411	18,553,973	282,494								
埼玉県	122,690	41,843,390	64,837,184	1,327,029	1,024,439,632	894,112,460	187,795	101,277,270	210,139	116,777,003	4,678,890	130,236	52,599,585	4,006,209	79,903	63,817,418	672,681								
千葉県	85,047	30,632,462	45,031,316	1,153,963	911,335,527	780,938,456	158,561	86,742,394	177,224	99,601,222	3,812,377	108,965	46,232,336	3,191,325	68,259	55,263,986	621,052								
東京都	151,562	59,137,407	78,251,480	2,090,649	1,620,077,651	1,380,233,303	290,795	165,889,807	317,781	181,556,454	5,931,423	187,519	77,749,567	4,772,824	130,262	103,806,888	1,158,599								
神奈川県	95,798	37,179,926	50,324,620	1,632,783	1,360,176,479	1,100,446,489	220,016	128,227,339	242,504	144,047,928	4,226,012	149,062	63,728,567	3,442,383	93,442	78,329,661	783,629								
新潟	51,706	15,191,926	28,578,250	495,245	325,251,266	351,240,924	77,878	39,268,143	90,597	50,349,244	2,502,671	55,233	25,574,009	2,145,099	35,364	24,775,236	357,572								
富山県	13,695	4,482,177	7,657,935	254,667	183,435,480	182,125,787	33,956	18,958,886	38,029	22,697,490	569,396	20,584	9,873,756	456,845	17,445	12,823,734	112,551								
石川県	13,886	4,341,123	7,664,431	249,278	165,560,688	174,503,834	34,630	17,327,161	38,787	20,844,586	556,537	21,929	9,145,940	451,107	16,858	11,698,646	105,430								
福井県	10,935	3,026,657	6,021,031	174,320	122,980,078	123,404,834	25,664	13,802,716	29,022	17,186,841	397,108	15,990	7,924,900	328,017	13,032	9,261,940	69,091								
山梨県	27,564	8,696,623	14,820,416	150,146	8,986,623	103,749,776	24,781	11,960,228	28,945	14,300,793	1,245,980	17,411	6,625,523	1,051,605	11,534	7,675,270	194,375								
長野県	34,341	11,788,830	19,003,213	477,082	322,171,735	338,688,222	67,657	34,734,708	75,980	40,729,248	1,796,302	44,113	18,579,390	1,497,161	31,867	22,149,857	299,141								
岐阜県	35,223	10,185,459	19,345,046	417,309	291,845,621	292,280,447	62,390	29,756,116	69,506	35,602,614	1,024,634	39,974	15,334,401	863,568	29,532	20,268,213	161,066								
静岡県	62,974	19,339,999	34,766,121	794,431	589,347,158	553,644,628	114,881	60,771,459	130,401	73,747,117	3,298,624	77,787	34,390,545	2,815,634	52,614	39,380,545	482,990								
愛知県	88,422	29,256,752	47,042,954	1,360,640	1,059,659,017	927,433,587	185,892	99,411,566	207,729	119,218,724	3,444,073	125,259	52,741,819	2,921,424	82,470	66,476,905	522,649								
三重県	25,869	9,730,408	14,305,899	374,829	269,063,603	261,035,114	52,929	26,843,268	59,808	33,985,815	976,461	37,058	16,867,694	848,330	22,750	17,118,121	128,132								
滋賀県	32,871	14,700,269	18,680,354	259,074	197,130,763	182,217,743	39,445	20,905,218	46,098	26,339,226	1,495,971	28,447	12,904,903	1,248,739	17,651	13,434,323	247,232								
京都府	53,993	23,312,891	28,112,149	490,581	345,914,908	325,788,744	60,669	29,380,910	70,139	35,082,073	2,354,679	42,865	16,104,285	1,848,034	27,274	18,977,787	506,646								
大阪府	107,150	41,191,914	54,181,767	1,657,412	1,203,077,400	1,067,107,943	201,169	101,293,879	225,646	117,717,616	4,767,147	140,131	53,864,873	3,875,328	85,515	63,852,743	891,819								
兵庫県	75,819	30,084,919	39,786,174	1,099,594	831,392,697	736,669,281	150,169	77,231,558	168,600	92,125,313	3,023,005	104,342	41,944,626	2,547,252	64,258	50,180,686	475,752								
奈良県	20,663	6,705,266	10,919,099	269,962	206,243,880	182,778,030	37,391	18,402,801	41,763	21,279,601	819,281	26,908	9,983,131	699,575	14,855	11,296,470	119,706								
和歌山県	25,397	9,714,985	13,596,621	181,565	116,941,704	119,868,872	26,399	11,554,484	30,581	14,658,392	952,347	20,296	7,657,463	835,931	10,285	7,000,929	116,416								
鳥取県	10,607	3,684,022	5,910,217	125,630	76,606,120	87,415,917	19,730	9,240,265	22,651	11,437,473	619,047	13,451	5,623,585	503,864	9,200	5,813,888	115,183								
島根県	11,479	3,470,896	6,532,810	165,046	100,801,092	116,554,245	23,501	10,948,715	26,777	13,825,983	546,054	15,284	6,565,982	448,907	11,493	7,260,001	97,147								
岡山県	19,492	7,779,843	10,713,310	426,556	294,756,511	296,789,022	56,461	28,700,798	63,196	34,995,965	1,003,599	37,254	16,453,581	816,811	25,942	18,542,384	186,788								
広島県	23,945	9,717,135	12,955,554	618,270	439,191,472	424,172,660	82,093	41,059,380	91,444	48,682,668	1,311,366	53,370	21,234,370	1,033,353	38,074	27,448,298	278,012								
山口県	13,638	5,132,217	7,474,026	342,487	231,764,678	235,659,325	45,042	21,899,526	50,824	26,982,841	765,540	30,784	12,534,120	625,624	20,040	14,448,720	139,915								
徳島県	14,638	5,036,914	7,607,610	160,471	95,979,477	106,496,622	24,522	11,109,683	28,245	14,233,834	666,293	17,644	7,527,744	563,776	10,601	6,706,090	102,517								
香川県	8,086	2,906,487	4,381,884	226,764	150,357,729	157,985,410	29,948	14,693,529	33,392	17,835,525	427,666	19,550	8,246,996	349,734	13,842	9,588,529	77,932								
愛媛県	22,268	6,515,823	11,769,795	305,440	184,783,369	206,178,607	45,964	19,224,399	51,396	23,717,251	871,203	32,072	11,234,848	665,873	19,324	12,482,403	115,330								
高知県	15,267	5,198,243	7,812,459	161,464	91,181,542	10																			

第4表(続) 厚生年金保険(第1号) 都道府県別年金受給権者状況(新法厚生年金保険)
(月末現在)

都道府県別	老 厚 生 年 金																	
	繰 上 げ 支 給									6 5 歳 以 上 本 来								
	計			退 職			在 職			計			退 職			在 職		
	件数	年金額	(別掲)基礎年金額	件数	年金額	(別掲)基礎年金額	件数	年金額	(別掲)基礎年金額	件数	年金額	(別掲)基礎年金額	件数	年金額	(別掲)基礎年金額	件数	年金額	(別掲)基礎年金額
千円			千円			千円			千円			千円			千円			
平成 30 年 7 月	65,591	40,919,733	30,592,742	48,536	29,042,741	22,332,193	17,055	11,876,992	8,260,549	25,305,138	17,106,563,932	17,005,484,126	23,043,331	14,783,679,815	15,495,694,566	2,261,807	2,322,884,117	1,509,789,560
8 月	67,165	41,815,294	31,327,056	49,708	29,627,480	22,872,117	17,457	12,187,814	8,454,939	25,373,585	17,131,169,218	17,048,946,544	23,094,305	14,797,955,722	15,528,062,130	2,279,280	2,333,213,496	1,520,884,414
9 月	68,380	42,494,091	31,901,531	50,576	30,067,877	23,280,995	17,804	12,426,213	8,620,535	25,429,463	17,153,684,057	17,084,592,684	23,132,403	14,805,261,407	15,552,111,919	2,297,060	2,348,422,650	1,532,480,765
10 月	69,933	43,386,635	32,638,307	51,728	30,686,920	23,826,217	18,205	12,699,714	8,812,090	25,496,594	17,180,547,476	17,128,133,011	23,172,074	14,808,760,488	15,577,472,784	2,324,520	2,371,786,988	1,550,660,227
11 月	71,406	44,194,463	33,329,290	52,837	31,228,608	24,342,156	18,569	12,965,855	8,967,134	25,536,408	17,191,880,504	17,153,237,066	23,201,843	14,814,927,858	15,596,369,300	2,334,565	2,376,952,646	1,556,867,766
12 月	72,879	45,000,495	34,009,779	53,878	31,727,270	24,815,799	19,001	13,273,225	9,193,979	25,581,348	17,205,932,157	17,182,078,048	23,228,260	14,813,045,572	15,613,021,872	2,353,088	2,392,886,585	1,569,956,176
北 海	2,951	1,730,302	1,365,339	1,907	1,064,405	866,467	1,044	665,997	498,872	1,161,685	642,621,691	754,857,796	1,041,374	532,110,523	676,071,199	120,311	110,511,168	78,786,597
道	1,316	605,593	461,105	1,027	447,780	470,631	289	157,903	140,474	277,238	124,625,296	179,287,078	254,368	106,096,389	164,164,749	22,870	18,428,907	15,122,329
青 森	905	485,613	435,317	666	331,870	315,417	239	153,744	119,900	275,301	143,311,919	190,378,472	249,238	120,575,174	172,200,926	26,063	22,736,745	18,177,546
岩 手	2,113	1,210,899	997,464	1,512	806,605	704,172	601	404,294	293,292	440,618	277,046,853	298,219,594	394,547	231,202,186	266,791,944	46,071	45,844,667	31,427,650
宮 城	1,234	644,801	602,009	907	434,528	436,319	327	210,273	165,690	244,316	121,534,202	164,483,402	224,992	104,506,734	151,277,471	19,324	17,027,467	13,205,931
山 形	1,450	754,433	714,968	1,084	523,983	528,555	366	230,450	186,413	251,505	137,299,108	175,098,588	230,519	117,574,293	160,325,790	20,986	19,724,815	14,772,797
福 島	1,679	953,014	792,907	1,295	700,055	684,173	384	252,959	188,734	404,690	236,342,148	275,219,470	366,108	199,546,150	248,674,928	38,582	36,795,252	26,544,542
茨 城	1,899	1,159,251	887,978	1,518	890,311	701,741	381	268,940	186,237	560,703	379,129,254	379,447,885	514,627	333,634,625	348,510,086	46,076	45,494,629	30,937,799
栃 木	1,742	1,095,802	815,847	1,352	813,121	625,664	390	282,681	190,183	387,013	254,352,702	271,608,262	352,311	219,668,880	238,184,178	34,702	33,683,822	23,424,178
群 馬	1,474	855,679	692,082	1,156	639,800	538,839	318	215,879	153,243	418,354	267,263,365	287,600,421	380,319	229,046,925	261,469,125	38,035	38,216,440	26,131,296
埼 玉	3,394	2,314,637	1,572,505	2,556	1,669,320	1,170,601	838	645,317	401,904	1,413,175	1,036,962,587	943,905,743	1,290,702	906,947,832	863,758,794	122,473	130,014,755	80,146,949
千 葉	2,794	1,873,344	1,311,238	2,072	1,331,160	872,222	512	342,184	347,425	1,207,274	915,078,941	812,186,626	1,100,734	801,558,171	741,950,338	106,540	113,920,770	70,236,289
東 京	5,060	3,318,370	2,305,111	3,710	2,296,198	1,672,770	1,350	1,022,171	632,341	2,180,716	1,624,972,233	1,425,023,606	1,942,771	1,373,668,245	1,273,028,323	237,945	251,303,988	151,995,283
奈 豆	3,254	2,348,538	1,513,436	2,465	1,731,315	1,135,721	789	617,223	377,715	1,685,593	1,356,762,392	1,130,392,456	1,537,502	1,193,713,621	1,033,545,983	148,091	163,048,771	96,846,474
新 潟	1,477	864,365	732,385	1,111	613,471	543,482	366	250,894	188,903	529,732	325,959,477	374,011,258	486,203	281,316,470	343,013,894	43,529	44,643,007	30,997,364
富 石	532	340,508	253,900	394	236,550	185,835	138	103,957	88,065	261,960	182,017,670	187,425,347	235,945	154,910,581	168,982,190	26,015	27,107,089	18,443,157
山 川	597	385,233	287,002	421	252,568	198,609	176	132,664	88,393	256,911	164,758,296	179,287,078	230,878	138,808,627	161,855,645	26,033	25,949,668	18,204,378
福 山	454	283,771	218,915	345	204,837	164,234	109	78,935	54,680	180,534	121,482,338	128,047,649	161,263	101,628,483	114,448,703	19,271	19,854,355	13,998,947
井 野	799	457,594	377,559	589	306,504	243,747	210	151,090	103,166	171,560	103,132,634	116,026,806	154,269	86,559,705	104,286,314	19,291	16,572,929	11,740,992
長 野	1,458	918,983	708,292	1,085	651,229	518,245	373	267,754	190,047	498,850	324,460,893	352,814,125	456,447	280,427,297	322,964,622	42,403	44,033,596	29,849,502
岐 阜	976	600,539	468,419	726	417,967	344,744	250	182,572	123,675	442,020	293,452,799	308,128,864	399,024	250,270,567	278,350,466	42,996	43,182,231	29,778,399
岡 本	2,576	1,650,082	1,239,353	1,984	1,209,833	964,799	592	440,250	294,554	834,684	589,566,063	580,059,843	756,823	507,558,317	526,076,840	77,861	82,007,746	54,023,997
愛 知	3,201	2,164,383	1,503,616	2,490	1,634,036	1,159,482	711	530,346	344,133	1,413,636	1,055,839,729	960,744,003	1,286,630	917,771,065	874,575,114	127,006	138,068,664	86,168,888
三 重	934	616,988	442,824	725	483,630	341,747	209	153,357	101,077	391,049	269,365,313	272,412,140	359,946	237,574,003	251,012,704	31,103	31,791,310	21,399,436
滋 賀	951	653,988	457,305	688	459,270	327,985	263	194,718	129,320	282,921	204,309,570	197,762,858	260,165	180,039,148	182,055,364	22,756	24,270,422	15,707,494
京 都	1,547	1,027,091	711,265	1,065	663,127	482,302	482	363,964	228,963	529,287	358,646,149	347,384,718	479,760	307,797,632	315,403,765	49,527	50,848,516	31,980,953
都 府	4,372	2,934,625	1,980,050	3,185	2,067,781	1,420,341	1,187	866,844	559,709	1,722,982	1,212,416,322	1,104,181,476	1,570,814	1,049,420,522	1,006,912,660	152,168	162,995,800	97,268,816
大 阪	2,786	1,923,445	1,273,800	2,081	1,390,046	934,873	705	533,399	338,927	1,145,461	835,321,209	764,898,812	1,052,285	733,785,610	703,186,626	93,176	101,535,599	61,712,186
和 歌	686	451,952	322,920	524	330,962	244,319	162	120,990	78,601	283,492	207,314,638	190,815,856	259,734	181,313,078	174,966,488	23,758	26,001,560	15,849,368
山 歌	673	382,040	312,896	536	291,367	245,788	137	90,673	67,108	201,086	122,430,528	131,391,752	185,717	107,415,385	121,288,663	15,369	15,015,143	10,103,089
鳥 取	478	260,384	233,028	345	179,215	166,283	133	81,169	66,745	132,223	77,314,957	91,964,621	121,064	66,639,433	84,264,635	11,159	10,675,525	7,699,986
島 根	498	284,161	242,495	346	185,703	164,054	152	98,458	78,441	171,901	100,441,767	121,573,623	156,248	85,698,565	110,509,312	15,653	14,743,202	11,064,311
岡 山	1,071	657,106	506,721	809	487,168	378,616	262	169,938	128,105	435,620	293,151,934	303,803,313	395,285	251,522,420	276,047,281	40,335	41,629,514	27,756,032
広 島	1,233	781,794	584,038	896	543,122	415,640	337	238,672	168,399	628,143	437,047,466	432,293,233	568,712	374,104,031	391,658,999	59,431	62,943,435	40,634,234
山 口	823	499,702	388,783	607	355,291	282,291	216	144,411	106,492	348,050	229,345,215	240,731,882	317,803	198,880,218	219,906,166	30,247	30,464,997	20,825,717
徳 島	546	305,886	250,187	441	238,273	199,487	105	67,613	50,700	169,975	96,933,203	112,508,916	154,089	82,303,273	102,023,513	15,886	14,629,930	10,485,403
香 愛	515	309,998	243,841	382	218,063	178,267	133	91,935	65,574	229,539	148,546,609	160,552,856	206,625	125,899,688	144,679,848	22,914	22,646,921	15,873,008
高 松	869	481,736	403,302	656	340,534	301,766	213	141,202	101,536	319,584	184,862,620	215,278,592	292,466					

第4表(続) 厚生年金保険(第1号) 都道府県別年金受給権者状況(新法厚生年金保険)
(月末現在)

都道府県別	老 齢 厚 生 年 金									老 齢 相 当								
	繰 下 げ 支 給																	
	計			退 職			在 職			計			退 職			在 職		
	件数	年金額	(別掲)基礎年金額	件数	年金額	(別掲)基礎年金額	件数	年金額	(別掲)基礎年金額	件数	年金額	(別掲)基礎年金額	件数	年金額	(別掲)基礎年金額	件数	年金額	(別掲)基礎年金額
千円			千円			千円			千円			千円			千円			
平成30年7月	174,422	177,496,695	145,567,897	139,463	131,598,222	117,944,821	34,959	45,898,473	27,623,076	15,311,896	17,057,767,720	9,452,352,754	12,353,228	13,766,916,412	8,171,440,065	2,958,668	3,290,851,308	1,280,912,689
8月	176,588	179,605,152	147,278,467	141,166	133,220,585	119,272,749	35,422	46,384,567	28,005,718	15,331,144	17,054,392,625	9,475,035,219	12,364,110	13,764,995,232	8,185,872,011	2,967,034	3,289,397,393	1,289,163,208
9月	178,783	181,289,394	148,768,336	142,612	134,062,666	120,207,205	36,171	47,226,728	28,561,131	15,354,609	17,057,286,495	9,496,373,252	12,372,281	13,757,241,632	8,196,863,863	2,982,328	3,300,044,864	1,299,509,389
10月	180,935	183,142,175	150,335,036	144,012	135,049,715	121,190,125	36,923	48,092,460	29,144,911	15,380,571	17,060,983,920	9,520,919,166	12,374,724	13,741,992,060	8,206,138,474	3,005,847	3,318,991,861	1,314,780,693
11月	182,807	184,845,581	151,766,244	145,262	135,943,511	122,115,895	37,545	48,902,070	29,650,349	15,400,734	17,061,414,616	9,536,244,432	12,385,537	13,740,127,171	8,216,376,721	3,015,197	3,321,287,445	1,319,867,710
12月	184,520	186,422,414	153,101,159	146,346	136,678,677	122,928,595	38,174	49,743,737	30,172,564	15,415,971	17,054,767,247	9,553,322,443	12,384,581	13,721,408,810	8,222,432,037	3,031,390	3,333,358,438	1,330,890,406
北海道	7,887	6,158,830	6,444,450	6,086	4,073,144	5,042,546	1,801	2,085,686	1,401,904	616,851	616,173,097	368,692,492	470,899	469,488,694	303,295,882	145,952	146,684,403	65,396,610
青森	1,588	916,250	1,223,046	1,268	580,690	974,465	320	335,560	248,580	141,094	119,773,124	82,243,702	110,960	92,823,269	70,359,234	30,134	26,849,855	11,884,467
岩手	1,822	1,208,910	1,465,939	1,424	743,155	1,141,505	398	465,755	324,434	166,618	143,921,964	100,771,461	130,167	110,528,172	85,594,668	36,451	33,393,792	15,176,792
宮城	2,735	2,517,339	2,219,021	2,068	1,699,489	1,682,520	667	817,850	536,501	273,816	281,427,749	166,401,648	212,183	216,456,762	139,214,438	61,633	64,970,987	27,187,210
秋田	1,173	770,998	955,633	962	525,433	778,419	211	245,565	177,214	145,676	121,725,686	86,736,723	116,874	95,907,167	75,286,047	28,802	25,818,519	11,450,676
山形	1,112	750,482	913,025	884	487,742	723,738	228	262,740	189,287	166,065	140,685,119	101,272,499	133,896	110,980,097	88,203,228	32,169	29,705,022	13,069,271
福島	1,853	1,566,361	1,498,230	1,378	966,683	1,114,383	475	599,677	383,848	265,743	243,316,515	159,459,038	210,250	189,313,385	136,161,523	55,493	54,003,130	23,279,515
茨城	3,351	2,971,117	2,687,841	2,645	2,101,802	2,128,732	706	868,315	559,109	341,056	382,515,160	210,247,893	278,665	314,334,207	184,797,914	62,391	68,180,952	25,449,978
栃木	2,404	1,985,361	1,878,766	1,844	1,297,298	1,441,288	560	689,363	437,479	242,918	259,966,603	148,461,900	195,265	208,313,741	128,506,700	47,653	51,652,862	19,955,200
群馬	2,374	2,043,551	1,957,248	1,833	1,355,800	1,517,566	541	687,752	438,682	250,132	263,636,098	156,530,819	200,372	210,021,307	134,461,526	49,760	53,614,791	22,069,293
埼玉県	10,806	11,506,065	8,792,507	8,603	8,592,766	7,084,942	2,263	2,913,299	1,707,565	830,866	1,022,226,876	519,874,824	677,495	839,164,973	452,910,902	153,371	183,061,903	66,963,921
千葉県	10,279	12,156,250	8,659,531	8,394	9,587,154	7,163,719	1,805	2,569,722	1,495,812	712,809	908,780,300	449,802,692	581,497	749,463,151	391,946,927	131,312	155,317,149	57,855,765
東京都	29,449	35,257,807	25,224,642	23,718	27,428,302	20,710,777	5,731	7,829,506	4,513,865	1,256,609	1,593,404,465	773,231,975	985,287	1,260,715,823	649,807,222	270,782	332,688,642	123,424,754
神奈川県	17,246	22,424,885	14,639,205	13,972	17,848,726	12,045,653	3,274	4,576,159	2,593,552	1,016,235	1,356,583,154	643,324,019	833,380	1,125,673,794	562,865,699	182,855	230,909,359	80,458,320
	3,023	2,538,249	2,572,860	2,356	1,667,097	2,007,083	667	871,152	565,777	360,809	335,214,642	223,863,759	293,973	268,171,882	195,996,480	66,836	67,042,760	27,867,280
富山県	1,797	1,820,875	1,535,079	1,366	1,249,926	1,177,974	431	570,949	357,105	187,429	186,802,180	119,553,602	150,561	148,134,838	103,104,205	36,868	38,667,342	16,449,397
石川県	1,499	1,240,857	1,264,884	1,159	844,633	1,090,905	340	396,224	273,978	166,792	163,311,590	104,431,508	132,135	127,463,374	88,812,306	34,657	35,848,215	15,618,678
福井県	909	856,001	762,193	678	551,121	577,393	231	304,880	184,800	130,083	124,796,678	81,140,755	102,871	96,715,702	69,081,676	27,212	28,080,976	12,059,080
山梨県	1,187	889,498	919,848	920	579,486	705,578	267	310,012	214,269	98,403	100,267,144	60,466,255	76,636	77,541,336	50,668,041	21,767	22,725,908	9,798,213
長野県	2,792	2,586,148	2,372,717	2,196	1,769,125	1,880,285	596	817,023	492,432	323,921	321,681,778	205,638,814	263,731	258,450,921	179,234,523	60,190	63,230,857	26,404,291
岐阜県	2,420	2,131,246	2,003,576	1,828	1,379,785	1,528,175	592	751,460	475,402	268,640	288,518,893	170,471,778	213,661	229,009,428	145,719,136	54,979	59,509,465	24,752,642
静岡県	4,425	4,495,355	3,771,935	3,438	3,132,699	2,957,657	987	1,362,656	814,278	543,380	562,058,854	343,999,284	440,135	476,730,372	297,416,763	103,245	115,328,482	46,582,522
愛知県	10,388	11,104,499	8,784,850	8,215	8,028,929	7,027,903	2,173	3,075,570	1,756,947	879,965	1,055,700,434	559,663,494	716,030	860,604,275	485,849,143	163,835	195,096,159	73,814,350
三重県	1,836	1,669,164	1,509,587	1,458	1,168,593	1,208,407	378	500,571	301,181	246,965	270,441,329	156,633,021	205,118	224,212,842	138,623,334	41,847	46,228,487	18,009,688
滋賀県	1,420	1,433,467	1,181,963	1,120	1,041,332	942,447	300	392,135	239,516	182,110	206,588,897	115,111,572	150,088	170,688,769	101,502,491	32,022	35,900,128	13,609,081
京都府	4,270	3,853,396	3,450,230	3,444	2,802,509	2,824,981	826	1,050,886	625,250	304,747	345,071,311	189,320,297	245,545	279,114,431	161,904,108	59,202	65,956,880	27,416,189
大阪府	12,731	12,494,271	10,361,037	10,234	9,245,925	8,450,142	2,497	3,248,346	1,910,895	983,510	1,169,762,216	607,910,065	802,177	955,463,348	524,883,674	181,333	214,298,868	83,026,391
兵庫県	8,735	9,339,207	7,259,838	7,098	7,144,743	5,992,861	1,637	2,194,464	1,266,977	685,721	829,978,692	429,850,409	562,676	685,576,501	376,832,508	123,045	144,402,192	53,017,901
奈良県	2,075	2,305,755	1,739,073	1,677	1,771,951	1,427,241	398	533,804	311,832	162,456	204,568,147	103,036,486	132,710	169,136,187	89,638,026	29,746	35,431,960	13,398,460
和歌山県	1,021	740,212	808,498	827	512,476	659,682	194	227,737	148,817	110,717	118,973,806	67,726,618	91,441	98,419,756	59,389,561	19,276	20,554,050	8,337,057
鳥取県	615	517,592	509,439	475	346,319	398,633	140	171,274	110,806	88,959	78,308,699	54,461,656	72,139	62,542,709	47,577,726	16,820	15,765,991	6,883,929
島根県	850	668,792	724,883	661	420,898	569,846	189	247,894	155,037	115,096	100,923,075	71,879,517	92,495	79,823,127	62,090,317	22,601	21,099,948	9,789,201
岡山県	2,622	2,431,148	2,188,699	1,975	1,568,828	1,670,647	647	862,319	518,052	287,891	295,526,004	182,435,066	233,292	237,636,062	157,736,025	54,599	57,889,942	24,699,041
広島県	3,488	3,456,059	2,938,577	2,642	2,303,212	2,259,411	816	1,152,847	680,166	400,891	435,730,253	253,719,955	322,386	349,375,424	218,075,710	78,505	86,354,829	35,644,245
山口県	1,470	1,358,662	1,247,146	1,157	997,445	992,827	343	391,217	216,938	129,495,325	137,231,394	44,901	186,746,821	119,131,440	40,437	42,748,504	18,099,953	
徳島県	865	653,151	678,835	639	385,726	509,251	226	267,424	169,584	107,189	97,352,380	63,590,316	85,882	77,070,455	54,479,697	21,307	20,281,925	9,110,619
香川県	1,352	1,265,613	1,142,932	1,078	916,855	921,866	274	348,757	221,066	148,165	148,494,895	93,478,468	118,529	117,792,456	79,815,331	29,636	30,702,438	13,663,137
愛媛県	1,82																	

第4表(続) 厚生年金保険(第1号) 都道府県別年金受給権者状況(新法厚生年金保険)
(月末現在)

都道府県別	通 老 相 当 ・ 25 年 未 満									障 害 厚 生 年 金			遺 族 厚 生 年 金		
	計			退 職			在 職			件数	年金額	(別掲)基礎年金額	件数	年金額	(別掲)基礎年金額
	件数	年金額	(別掲)基礎年金額	件数	年金額	(別掲)基礎年金額	件数	年金額	(別掲)基礎年金額						
	千円	千円	千円	千円	千円	千円	千円	千円	千円	千円	千円	千円	千円	千円	千円
平成 30 年 7 月	14,440,260	2,508,740,508	7,830,251,046	13,499,447	2,253,238,834	7,549,229,076	940,813	255,501,674	281,021,970	550,191	379,619,332	262,921,074	5,345,150	5,099,951,499	106,958,482
8 月	14,436,459	2,502,990,483	7,851,779,937	13,495,698	2,248,165,687	7,567,399,910	940,761	254,824,796	284,380,027	552,725	381,152,702	264,478,303	5,359,799	5,111,718,829	108,444,768
9 月	14,429,990	2,498,152,814	7,866,721,862	13,491,717	2,244,343,740	7,580,541,145	938,273	253,809,074	286,180,717	554,556	382,296,041	265,486,071	5,370,488	5,119,140,280	109,604,212
10 月	14,425,717	2,492,950,525	7,886,506,033	13,486,312	2,239,404,146	7,596,682,366	939,405	253,546,380	289,823,667	555,893	383,060,675	266,481,147	5,380,045	5,125,610,896	110,866,036
11 月	14,416,826	2,488,048,247	7,897,428,231	13,478,830	2,235,172,683	7,605,888,041	937,996	252,875,564	293,540,191	557,303	383,878,982	267,343,676	5,391,144	5,134,069,920	112,113,258
12 月	14,405,039	2,482,062,268	7,909,856,738	13,468,628	2,229,995,436	7,616,531,678	936,411	252,066,831	293,325,080	558,843	384,763,285	268,330,693	5,400,658	5,140,747,920	113,322,371
北海道	742,241	117,085,438	397,940,952	692,861	104,350,216	381,842,236	49,380	12,735,222	16,098,716	27,404	17,883,835	11,899,793	254,747	215,700,920	4,555,307
青森	190,788	27,416,599	100,765,549	178,460	24,564,756	96,844,124	12,328	2,851,943	3,921,425	6,088	3,689,471	3,100,410	60,888	49,580,503	1,338,566
岩手	161,988	25,028,391	92,603,809	151,384	22,465,806	88,985,353	10,604	2,562,585	3,618,455	6,571	4,039,511	2,976,078	62,169	44,283,867	1,529,123
宮城	252,773	41,403,383	138,927,385	235,669	37,023,511	133,184,654	17,104	4,380,071	5,742,731	9,721	6,572,714	4,535,893	93,261	77,747,022	2,412,747
秋田	145,267	21,729,792	82,150,069	137,429	19,822,608	79,587,517	7,838	1,907,184	2,562,552	5,234	3,243,190	2,309,667	56,862	38,837,442	1,034,713
山形	132,706	20,872,317	78,460,382	125,399	19,027,775	75,907,685	7,307	1,844,542	2,552,697	5,928	3,647,181	2,738,230	52,208	37,572,788	1,102,400
福島	129,468	36,261,091	121,230,670	205,829	32,807,278	116,907,223	13,639	4,423,447	5,953	6,080,911	4,365,548	62,127	4,317,304	26,110,213	772,304
茨城	322,092	53,596,048	175,475,556	300,841	48,104,243	168,895,375	21,251	5,491,804	6,580,182	10,607	7,412,373	5,555,020	109,172	99,149,289	2,723,198
栃木	219,870	37,472,823	119,068,744	204,966	33,622,963	114,559,426	14,904	3,849,860	4,509,318	7,539	5,170,072	3,776,313	77,682	60,980,853	1,973,859
群馬	239,898	41,676,582	135,840,165	224,353	37,617,331	130,902,743	15,545	4,059,252	4,937,421	8,523	5,762,043	4,496,585	81,768	70,475,876	1,914,906
埼玉県	806,648	145,333,416	439,074,821	754,602	131,004,530	423,109,644	52,046	14,328,886	15,965,177	25,445	18,964,920	13,030,063	277,495	284,824,289	6,308,602
千葉県	684,762	119,930,083	376,167,080	638,668	107,350,571	361,322,268	46,094	12,579,512	14,844,813	23,560	17,529,422	11,661,136	241,491	256,522,181	5,585,635
東京都	1,276,397	251,700,399	685,252,807	1,171,891	220,426,489	650,377,473	104,506	31,273,910	34,875,335	45,013	33,456,162	22,218,022	469,111	507,138,524	9,702,533
神奈川県	932,362	169,000,590	507,447,090	869,621	151,348,436	487,304,041	62,741	17,652,154	20,143,409	34,499	26,158,650	16,554,492	361,291	419,694,317	7,332,649
新潟県	264,020	44,496,693	155,955,414	250,930	40,999,165	151,713,077	13,090	3,497,529	4,242,337	11,854	7,649,719	5,077,107	114,341	96,220,180	2,496,932
富山県	114,889	20,074,363	70,230,120	107,728	18,135,975	67,698,639	7,161	1,938,388	2,531,481	5,563	3,699,767	2,611,185	59,073	55,429,987	1,108,917
石川県	131,002	23,917,381	77,736,757	122,252	21,588,394	74,683,256	8,750	2,328,988	3,053,501	6,089	3,979,840	2,900,397	53,184	47,289,762	1,093,585
福井県	80,836	15,012,773	48,285,110	75,405	13,593,639	46,436,671	5,431	1,419,134	1,848,439	4,277	2,805,165	1,750,701	36,915	32,092,100	820,521
山梨県	104,088	18,513,376	58,103,937	96,553	16,529,883	55,649,848	7,535	1,983,492	2,454,089	3,349	2,215,154	1,772,509	33,494	26,100,399	827,444
長野県	255,159	47,013,494	152,052,622	240,110	42,976,120	147,625,790	15,049	4,037,374	4,426,832	11,493	7,429,484	5,712,796	98,039	85,217,884	2,068,163
岐阜県	246,282	43,268,304	141,153,715	227,891	38,393,292	135,367,817	18,391	4,875,011	5,785,899	9,349	6,489,578	4,257,403	96,771	85,941,785	1,990,338
静岡県	428,706	77,399,763	244,411,465	399,897	69,537,049	235,378,167	28,809	7,862,714	9,033,298	17,584	12,137,049	8,039,210	169,865	164,523,174	3,587,488
愛知県	754,989	132,626,900	414,813,047	706,564	119,571,574	399,834,779	48,425	13,055,327	14,978,268	31,254	22,570,834	15,288,689	303,466	310,601,325	6,628,410
三重県	206,662	35,195,950	118,707,991	194,069	31,861,078	114,787,853	12,593	3,334,872	3,920,138	8,772	6,039,773	4,145,737	82,729	77,076,910	1,610,225
滋賀県	149,280	26,147,354	85,786,525	140,332	23,755,884	83,072,045	8,948	2,391,470	2,714,480	6,246	4,477,320	2,844,790	58,917	56,627,566	1,353,322
京都府	300,496	53,537,398	164,580,595	281,589	48,253,124	158,654,973	18,907	5,284,274	5,925,622	11,324	7,995,931	4,976,245	108,770	106,088,278	1,970,581
大阪府	982,221	175,800,617	513,379,645	922,187	159,135,753	495,774,796	60,034	16,664,864	17,604,849	38,745	27,632,465	18,695,108	372,169	384,404,457	7,102,908
兵庫県	639,861	108,730,482	346,605,046	603,130	98,688,526	335,829,104	36,731	10,041,957	10,775,942	23,660	17,341,941	11,862,527	259,199	275,428,273	4,900,445
奈良県	165,560	26,783,800	90,660,643	156,133	24,262,934	87,699,598	9,427	2,520,866	2,961,046	5,467	4,016,944	2,720,987	60,449	60,753,576	1,118,630
和歌山県	122,644	19,237,367	65,738,875	115,935	17,456,935	63,640,502	6,709	1,780,432	2,098,373	4,285	2,918,351	2,010,263	47,305	40,860,847	891,788
鳥取県	67,008	11,221,708	38,864,479	63,196	10,245,843	37,755,689	3,812	975,865	1,108,790	2,929	1,807,166	1,396,922	28,521	12,385,462	551,718
島根県	84,930	14,297,627	51,207,538	80,044	13,048,020	49,601,803	4,886	1,249,607	1,605,735	3,975	2,438,872	1,815,215	37,661	29,466,793	674,059
岡山県	214,618	35,710,148	125,067,266	202,031	32,395,935	121,177,331	12,587	3,314,212	3,889,935	9,884	6,615,078	4,820,692	92,312	85,894,715	1,777,844
広島県	323,417	54,237,734	183,408,259	303,234	48,809,311	177,291,692	20,183	5,428,423	6,116,567	14,645	10,005,728	6,589,528	138,467	136,116,807	2,565,244
山口県	184,229	28,691,095	105,901,958	173,850	25,990,254	102,675,468	10,379	2,700,841	3,226,490	6,970	4,059,242	3,302,461	82,654	80,293,100	1,224,773
徳島県	92,442	14,773,694	50,513,916	86,931	13,384,561	48,816,330	5,511	1,389,133	1,697,585	3,882	2,387,410	1,958,670	33,372	26,123,031	575,367
香川県	116,633	19,462,850	68,888,827	109,106	17,489,146	66,314,383	7,527	1,973,704	2,574,443	4,884	3,238,165	2,440,448	47,432	41,730,969	923,079
愛媛県	187,009	29,015,427	103,138,270	176,072	26,252,233	99,998,512	10,937	3,139,758	3,738	5,052,115	3,974,669	67,649	67,649	5,640,374	1,258,212
高知県	98,758	15,806,078	53,687,569	93,233	14,379,020	51,942,355	5,525	1,427,059	1,745,214	3,848	2,382,451	1,698,300	33,226	25,798,446	588,288
福岡県	573,805	93,160,016	298,342,709	536,926	83,392,905	287,848,281	36,879	9,767,111	10,494,428	25,445	16,861,909	12,379,791	221,409	213,532,678	4,479,057
佐賀県	96,916	15,389,400	55,450,504	90,425	13,765,854	53,403,182	6,491	1,623,546	2,047,322	4,346	2,658,601	2,149,387	37,003	28,906,239	907,787
長崎県	179,337	27,903,429	95,616,047	168,452	25,130,712	92,264,700	10,885	2,772,717	3,351,347	6,645	4,119,264	3,336,337	64,785	55,031,160	1,237,978
熊本県	217,391	34,340,611	120,713,386	303,933	30,982,515	116,578,621	13,458	3,358,096	4,134,765	9,772	5,920,027	4,845,945	69,205	50,821,525	1,505,812
大分県	152,041	23,500,452	82,065,533	142,712	21,148,648	79,251,619	9,329	2,351,803	2,813,914	6,298	3,890,341	3,235,607			

第4表(続) 厚生年金保険(第1号) 都道府県別年金受給権者状況(旧共済組合計)
(月末現在)

都道府県別	合 計			退 職 年 金			通 算 退 職 年 金 ・ 25 年 未 満			障 害 年 金			遺 族 年 金			通算遺族年金	
	件数	年金額	(別掲)基礎年金額	件数	年金額	(別掲)基礎年金額	件数	年金額	(別掲)基礎年金額	件数	年金額	(別掲)基礎年金額	件数	年金額	(別掲)基礎年金額	件数	年金額
	千円	千円	千円	千円	千円	千円	千円	千円	千円	千円	千円	千円	千円	千円	千円	千円	千円
平成 30 年 7月	425,731	506,234,255	168,243,785	246,915	377,123,756	114,179,449	79,185	18,265,623	52,322,175	5,176	4,660,150	1,731,121	93,797	106,028,450	11,040	658	156,277
8月	423,097	502,107,535	167,567,952	245,251	373,852,057	113,724,908	78,802	18,138,090	52,114,716	5,142	4,618,953	1,716,509	93,244	105,342,157	11,819	658	156,277
9月	421,023	498,870,803	167,045,347	243,965	371,322,163	113,380,405	78,498	18,039,992	51,938,922	5,128	4,594,051	1,714,201	92,780	104,760,323	11,819	652	155,175
10月	418,459	494,905,462	166,417,302	242,400	368,268,442	112,955,318	78,159	17,935,536	51,740,250	5,106	4,563,377	1,709,914	92,150	103,984,776	11,819	644	153,330
11月	416,987	491,271,070	165,824,208	240,915	365,404,168	112,544,289	77,829	17,841,823	51,560,523	5,087	4,541,093	1,707,576	91,614	103,331,355	11,819	642	152,630
12月	413,731	487,602,294	165,229,918	239,470	362,569,341	112,147,526	77,501	17,735,163	51,369,231	5,064	4,521,385	1,701,342	91,059	102,624,538	11,819	637	151,867
北 海	30,742	37,616,160	11,744,103	16,690	26,456,798	7,941,681	5,605	1,214,906	3,673,028	422	401,478	128,390	7,980	9,534,122	1,004	45	8,856
道 森	5,998	6,158,690	2,278,078	2,688	3,997,574	1,267,247	1,503	308,062	977,126	95	66,318	33,705	1,700	1,783,814	-	12	2,921
手 手	8,418	9,300,011	3,307,514	4,406	6,697,290	2,016,401	1,850	351,942	1,258,937	112	100,700	32,176	2,038	2,147,577	-	12	2,503
宮 城	10,141	12,697,769	3,802,263	5,982	9,619,126	2,613,491	1,725	394,889	1,146,271	105	91,348	42,501	2,316	2,588,905	-	13	3,502
秋 田	7,429	7,848,334	2,900,820	3,907	5,491,944	1,614,058	1,565	324,795	1,050,301	97	78,013	35,458	1,844	1,949,912	1,004	16	3,671
山 形	6,121	6,861,760	2,448,031	3,718	5,205,865	1,724,292	1,014	215,868	693,122	85	71,558	30,617	1,297	1,367,519	-	7	951
福 島	9,064	11,234,873	3,202,148	5,428	8,446,447	2,261,336	1,370	308,109	903,990	100	86,003	36,822	2,153	2,389,942	-	13	4,372
茨 城	8,194	9,708,890	3,303,554	4,998	7,290,736	2,453,949	1,279	334,005	819,933	96	89,864	28,669	1,808	1,990,537	1,004	13	3,749
栃 木	6,264	7,289,674	2,482,236	3,702	5,367,934	1,754,954	1,035	262,995	689,953	94	80,400	37,329	1,428	1,577,250	-	5	1,095
群 馬	6,767	7,631,441	2,772,159	3,840	5,707,923	1,769,737	1,437	324,451	971,610	81	70,038	29,808	1,397	1,526,239	1,004	12	3,190
埼 玉	12,134	16,949,682	4,475,394	7,653	12,903,828	3,509,359	1,436	360,622	921,196	138	133,657	44,839	2,893	3,547,724	-	14	3,852
千 葉	12,587	16,676,366	4,901,700	7,812	12,619,557	3,779,742	1,645	399,227	1,066,208	156	152,351	55,749	2,956	3,501,062	-	18	4,169
東 京	13,656	21,008,897	4,665,154	8,722	15,982,692	3,770,442	1,388	394,037	852,629	135	138,437	42,082	3,399	4,490,165	-	12	3,566
新 潟	13,569	19,917,666	4,798,839	8,597	15,271,963	3,753,852	1,592	407,174	1,006,607	123	118,939	37,601	3,237	4,114,952	779	20	4,638
沖 縄	12,910	15,169,040	5,191,840	7,506	11,431,161	3,490,424	2,414	558,909	1,656,323	143	117,246	44,089	2,830	3,058,128	1,004	17	3,596
富 山	5,627	6,051,283	2,398,158	3,369	4,634,400	1,589,156	1,143	258,620	785,429	65	52,929	23,574	1,043	1,103,729	-	7	1,604
石 川	5,961	7,065,628	2,369,766	3,853	5,478,137	1,784,152	835	195,879	573,730	60	58,569	11,884	1,199	1,329,560	-	14	3,482
福 井	4,453	4,736,469	1,851,934	2,616	3,593,435	1,180,898	959	236,729	651,135	60	50,464	18,898	816	855,202	1,004	2	*
山 梨	3,318	3,622,507	1,399,426	1,962	2,686,931	986,586	604	155,267	389,132	56	47,428	23,708	690	731,843	-	6	1,037
長 野	15,044	16,314,153	6,686,320	8,351	12,318,998	4,076,693	3,731	909,890	2,548,512	170	144,312	61,114	2,766	2,936,421	-	26	5,032
岐 阜	8,086	8,595,671	3,647,283	4,520	6,324,601	2,314,634	1,903	501,224	1,305,764	93	86,257	26,886	1,557	1,680,225	-	13	3,365
静 岡	14,453	16,928,594	5,855,779	8,485	12,719,095	3,979,150	2,782	681,102	1,821,795	154	138,004	54,834	3,009	3,384,793	-	23	5,600
愛 知	13,366	15,560,874	5,847,306	7,679	11,697,327	3,881,666	2,910	668,730	1,911,166	157	152,843	54,474	2,603	3,037,043	-	17	4,931
三 重	7,863	8,364,826	3,466,979	4,610	6,305,640	2,327,449	1,687	416,887	1,110,248	95	83,960	29,283	1,460	1,555,282	-	11	3,057
滋 賀	6,394	7,871,630	2,383,937	4,037	5,603,934	1,803,297	875	216,644	552,780	76	67,620	27,860	1,396	1,582,005	-	10	1,427
京 都	7,591	9,712,756	2,853,210	4,964	7,618,466	2,150,421	1,019	279,274	673,535	97	90,117	29,253	1,502	1,722,674	-	9	2,225
大 阪	10,124	13,716,231	3,881,817	6,709	10,567,464	3,200,489	1,055	246,967	651,705	121	116,955	29,613	2,227	2,780,703	-	12	4,122
兵 庫	14,343	17,297,196	5,768,002	8,865	13,034,419	4,243,995	2,233	524,438	1,472,354	157	143,095	51,853	3,074	3,592,549	-	14	2,696
奈 良	3,943	5,007,432	1,563,561	2,553	3,829,738	1,228,852	490	132,123	313,668	55	51,934	21,041	839	992,348	-	6	1,289
和 歌 山	4,576	4,811,826	1,916,097	2,848	3,677,073	1,357,000	820	200,369	540,393	57	53,107	18,703	844	879,207	-	7	2,070
鳥 取	5,055	5,224,244	2,029,022	2,626	3,718,342	1,174,325	1,238	266,751	837,552	51	45,281	17,145	1,133	1,192,447	-	7	1,423
島 根	6,118	5,825,967	2,639,006	3,306	4,224,459	1,571,769	1,531	346,106	1,031,554	82	61,284	34,679	1,189	1,192,077	1,004	10	2,039
山 西	9,878	10,912,323	4,203,906	5,799	8,263,746	2,781,450	2,008	447,142	1,382,517	118	112,568	39,839	1,941	2,086,403	-	12	2,464
広 島	14,105	16,361,127	5,696,920	8,031	12,148,559	3,706,613	2,893	649,259	1,945,215	147	133,832	45,093	3,006	3,422,665	-	28	6,812
山 口	10,021	11,306,793	3,855,394	5,532	8,078,342	2,505,479	1,958	432,711	1,313,288	112	94,437	36,627	2,400	2,696,457	-	19	4,847
徳 島	4,208	4,414,161	1,762,750	2,454	3,382,284	1,161,847	920	222,635	583,368	74	67,799	17,534	749	739,594	-	11	1,849
香 川	6,019	7,416,689	2,359,161	3,613	5,704,555	1,628,174	1,100	238,329	711,699	71	78,476	19,288	1,225	1,393,236	-	10	2,093
愛 媛	8,516	7,995,176	4,021,968	4,298	5,928,935	2,269,506	2,627	544,787	1,719,537	102	85,503	32,925	1,476	1,433,281	-	13	2,671
高 松	4,453	3,967,253	2,091,470	2,203	2,921,909	1,106,641	1,511	356,113	970,383	43	33,135	13,443	691	654,451	1,004	5	1,644
福 岡	15,251	20,521,869	5,108,900	9,423	15,213,223	3,942,797	1,668	359,398	1,095,517	174	160,631	70,586	3,964	4,782,253	-	22	6,364
佐 賀	4,740	5,355,803	1,829,453	2,553	3,799,470	1,172,303	916	188,227	629,816	81	75,532	26,331	1,180	1,290,693	1,004	10	1,879
長 門	4,846	5,108,828	1,944,450	2,535	3,641,821	1,232,809	1,076	243,291	683,167	72	57,874	28,474	1,143	1,160,800	-	20	5,042
熊 本	8,737	9,308,377	3,778,175	4,867	6,912,184	2,413,584	1,910	390,809	1,307,867	137	108,690	55,720	1,812	1,894,445	1,004	11	2,249
大 分	6,339	6,683,162	2,539,212	3,433	4,847,914	1,591,620	1,402	288,742	918,728	86	66,955	28,864	1,402	1,485,161	-	16	4,391
宮 崎	5,481	4,906,957	2,463,976	2,489	3,398,852	1,233,400	1,797	340,108	1,205,249	89	64,306	25,327	1,097	1,101,034	-	9	2,657
鹿 児 島	8,854	8,705,275	3,689,596	4,136	6,026,231	1,940,640	2,502	456,085	1,697,404	133	109,756	51,552	2,059	2,107,947	-	24	5,256
沖 縄	1,908	1,787,244	1,036,601	1,064	1,332,990	677,284	527	178,024	343								

第4表(続) 厚生年金保険(第1号) 都道府県別年金受給権者状況(旧共済組合計 旧法分)
(月末現在)

月 別	合 計		退 職 年 金						減 額 退 職 年 金						通 算 退 職 年 金		
			計	退 職		在 職		計	退 職		在 職		計	退 職			
	件数	年金額		件数	件数	年金額	件数		年金額	件数	件数	年金額		件数	件数	年金額	
		千円			千円		千円		千円		千円		千円		千円		
平成30年7月	125,696	234,491,168	57,041	56,801	129,536,597	240	343,546	34,546	34,472	67,348,805	74	90,016	3,090	3,089	1,471,945		
8月	124,415	231,825,594	56,280	56,044	127,718,707	236	336,657	34,280	34,207	66,772,655	73	89,009	3,035	3,034	1,444,986		
9月	123,400	229,740,389	55,683	55,445	126,282,931	238	339,770	34,083	34,010	66,358,909	73	89,009	3,000	2,999	1,428,896		
10月	122,151	227,187,633	54,963	54,730	124,572,197	233	331,070	33,825	33,753	65,830,899	72	87,379	2,967	2,966	1,408,997		
11月	121,021	224,850,534	54,282	54,050	122,945,554	232	329,803	33,585	33,513	65,332,741	72	87,415	2,930	2,929	1,394,210		
12月	119,896	222,526,003	53,635	53,404	121,387,960	231	329,552	33,335	33,264	64,810,190	71	86,525	2,889	2,888	1,371,063		

注1. 厚生年金保険(第1号)の受給権者とは、厚生年金保険受給権者全体から、共済組合等の組合員等たる厚生年金保険の被保険者期間(平成27年9月以前の共済組合等の組合員等の期間を含む)のみの者を除き、さらに、障害厚生年金受給権者及び短期要件分の遺族厚生年金受給権者について、それぞれ初診日又は死亡日に共済組合等の組合員等であった者を除いた者をいう。
 注2. 厚生年金保険(第1号)受給権者の年金額は、老齢給付及び遺族年金(長期要件)については、平成27年9月以前の厚生年金保険被保険者期間及び平成27年10月以降の第1号厚生年金被保険者期間に係る年金額であり、平成27年10月以降に受給権が発生した障害年金及び遺族年金(短期要件)については、共済組合等の組合員等たる厚生年金保険の被保険者期間(平成27年9月以前の共済組合等の組合員等の期間を含む)を含めて算出した年金額である。
 注3. 「旧共済組合」は、厚生年金保険に統合された時点で旧J R共済、旧N T T共済、旧J T共済又は旧農林共済の受給権が発生していた者及びその者の当該年金の年金額である。

月 別	通算退職年金		障 害 年 金				遺 族 年 金				通算遺族年金			
	在 職		計	職 務 上		職 務 外		計	職 務 上				職 務 外	
	件数	年金額		件数	件数	年金額	件数		年金額	件数	件数	年金額	件数	年金額
		千円			千円		千円		千円		千円		千円	
平成30年7月	1	*	1,720	61	65,843	1,659	2,322,378	28,631	219	195,439	28,412	32,959,328	658	156,277
8月	1	*	1,705	61	65,843	1,644	2,296,186	28,457	219	195,439	28,238	32,748,841	658	156,277
9月	1	*	1,694	61	65,843	1,633	2,278,264	28,288	219	195,439	28,069	32,545,158	652	155,175
10月	1	*	1,680	60	63,870	1,620	2,257,810	28,072	219	195,439	27,853	32,285,647	644	153,330
11月	1	*	1,671	60	63,870	1,611	2,243,739	27,911	219	195,439	27,692	32,104,136	642	152,630
12月	1	*	1,662	60	63,870	1,602	2,234,025	27,738	218	194,581	27,520	31,895,354	637	151,867

第4表(続) 厚生年金保険(第1号) 都道府県別年金受給権者状況(旧共済組合計 新法分)
(月末現在)

月 別	合 計			退 職 共 済 年 金											
				計									特 別 支 給		
	件数	年金額	(別掲)基礎年金額	件数	年金額	(別掲)基礎年金額	退 職			在 職			計		退 職
件数							年金額	(別掲)基礎年金額	件数	年金額	(別掲)基礎年金額	件数	年金額	件数	年金額
平成30年7月	300,045	271,743,087	168,243,785	231,423	196,597,475	166,501,624	228,686	194,908,140	164,496,384	2,737	1,689,335	134	126,954	115	105,067
8月	298,682	270,281,941	167,567,952	230,458	195,627,139	165,839,624	227,754	193,952,450	163,958,463	2,704	1,674,688	120	115,087	103	95,618
9月	297,623	269,130,414	167,045,347	229,697	194,860,745	165,319,327	227,018	193,201,965	163,357,919	2,679	1,658,780	112	105,492	95	86,022
10月	296,308	267,717,829	166,417,302	228,804	193,972,441	164,695,568	226,133	192,323,552	162,738,781	2,671	1,648,889	100	94,730	87	79,969
11月	295,066	266,420,536	165,824,208	227,947	193,155,272	164,104,813	225,275	191,502,725	162,146,321	2,672	1,652,546	94	90,290	81	75,529
12月	293,835	265,076,292	165,229,918	227,112	192,318,198	163,516,757	224,468	190,679,108	161,579,274	2,644	1,639,091	85	82,844	73	69,285

注1. 厚生年金保険(第1号)の受給権者とは、厚生年金保険受給権者全体から、共済組合等の組合員等たる厚生年金保険の被保険者期間(平成27年9月以前の共済組合等の組合員等の期間を含む)のみの者を除き、さらに、障害厚生年金受給権者及び短期要件分の遺族厚生年金受給権者について、それぞれ初診日又は死亡日に共済組合等の組合員等であった者を除いた者をいう。
 2. 厚生年金保険(第1号)受給権者の年金額は、老齢給付及び遺族年金(長期要件)については、平成27年9月以前の厚生年金保険被保険者期間及び平成27年10月以降の第1号厚生年金被保険者期間に係る年金額であり、平成27年10月以降に受給権が発生した障害年金及び遺族年金(短期要件)については、共済組合等の組合員等たる厚生年金保険の被保険者期間(平成27年9月以前の共済組合等の組合員等の期間を含む)を含めて算出した年金額である。
 3. 「旧共済組合」は、厚生年金保険に統合された時点で旧JR共済、旧NTT共済、旧JT共済又は旧農林共済の受給権が発生していた者及びその者の当該年金の年金額である。

月 別	退 職 共 済 年 金																	
	特別支給				(再掲)繰上げ支給								本来支給				退年相当	
	在 職		計		退 職		在 職		計				(再掲)減額あり		計			
	件数	年金額	件数	年金額	件数	年金額	件数	年金額	件数	年金額	(別掲)基礎年金額	件数	年金額	件数	年金額	件数	年金額	
平成30年7月	19	21,887	56	39,892	54	37,902	2	*	231,289	196,470,521	166,500,554	68,679	69,248,930	155,328	179,804,792			
8月	17	19,469	48	34,807	46	32,818	2	*	230,338	195,512,052	165,838,554	68,432	68,941,358	154,691	178,935,030			
9月	17	19,469	45	32,358	43	30,368	2	*	229,585	194,755,253	165,318,257	68,237	68,713,842	154,199	178,251,544			
10月	13	14,761	37	26,348	36	25,663	1	*	228,704	193,877,711	164,694,498	68,042	68,477,396	153,612	177,446,897			
11月	13	14,761	32	22,910	31	22,225	1	*	227,853	193,064,981	164,103,742	67,818	68,212,578	153,048	176,708,655			
12月	12	13,559	27	19,702	26	19,018	1	*	227,027	192,235,354	163,515,732	67,628	67,983,027	152,500	175,955,114			

月 別	退 職 共 済 年 金																							
	退 年 相 当								通 退 相 当 ・ 25 年 未 満															
	計				退 職				在 職				計				退 職				在 職			
	(別掲)基礎年金額	件数	年金額	(別掲)基礎年金額	件数	年金額	件数	年金額	件数	年金額	(別掲)基礎年金額	件数	年金額	(別掲)基礎年金額	件数	年金額	(別掲)基礎年金額	件数	年金額	(別掲)基礎年金額	件数	年金額		
平成30年7月	114,179,449	153,620	178,354,878	112,905,260	1,708	1,449,914	76,095	16,792,683	52,322,175	75,066	16,553,262	51,591,124	1,029	239,420										
8月	113,724,908	152,992	177,493,023	112,458,326	1,699	1,442,007	75,767	16,692,109	52,114,716	74,762	16,459,427	51,400,137	1,005	232,682										
9月	113,380,405	152,514	176,823,444	112,125,821	1,685	1,428,100	75,498	16,609,201	51,938,922	74,504	16,378,520	51,232,098	994	230,680										
10月	112,955,318	151,936	176,029,292	111,706,442	1,676	1,417,604	75,192	16,525,544	51,740,250	74,197	16,294,259	51,032,339	995	231,285										
11月	112,544,289	151,371	175,287,458	111,294,827	1,677	1,421,196	74,899	16,446,617	51,560,523	73,904	16,215,267	50,851,495	995	231,350										
12月	112,147,526	150,838	174,544,375	110,910,225	1,662	1,410,739	74,612	16,363,085	51,369,231	73,630	16,134,733	50,669,048	982	228,352										

月 別	障 害 共 済 年 金								遺 族 共 済 年 金															
	計				職 務 上				職 務 外				計				職 務 上				職 務 外			
	件数	年金額	(別掲)基礎年金額	件数	年金額	件数	年金額	件数	年金額	件数	年金額	(別掲)基礎年金額	件数	年金額	件数	年金額	件数	年金額	件数	年金額				
																					件数	年金額	(別掲)基礎年金額	件数
平成30年7月	3,456	2,271,929	1,731,121	168	127,377	3,288	2,144,553	65,166	72,873,683	11,040	278	214,136	64,888	72,659,548										
8月	3,437	2,256,925	1,716,509	168	127,377	3,269	2,129,548	64,787	72,397,877	11,819	278	214,136	64,509	72,183,742										
9月	3,434	2,249,944	1,714,201	167	123,232	3,267	2,126,712	64,492	72,019,726	11,819	278	213,084	64,214	71,806,642										
10月	3,426	2,241,698	1,709,914	167	123,232	3,259	2,118,466	64,078	71,503,690	11,819	278	213,084	63,800	71,290,606										
11月	3,416	2,233,484	1,707,576	167	123,232	3,249	2,110,252	63,703	71,031,780	11,819	278	213,084	63,425	70,818,697										
12月	3,402	2,223,491	1,701,342	167	123,232	3,235	2,100,258	63,321	70,534,602	11,819	278	213,084	63,043	70,321,519										

第5表 厚生年金保険（第1号） 月別年金種別別年金受給者状況（厚生年金保険計）

（月末現在）

月 別	合 計			老 齢 年 金			通 算 老 齢 年 金 ・25 年 未 満			障 害 年 金			遺 族 年 金			通算遺族年金	
	件数	年金額	(別掲)基礎年金額	件数	年金額	(別掲)基礎年金額	件数	年金額	(別掲)基礎年金額	件数	年金額	(別掲)基礎年金額	件数	年金額	(別掲)基礎年金額	件数	年金額
	千円		千円	千円		千円	千円		千円	千円		千円	千円		千円	千円	
平成30年7月	35,201,000	25,793,461,210	17,196,876,852	15,294,365	17,537,462,536	9,368,879,794	13,977,117	2,494,438,237	7,537,446,722	429,118	303,573,452	226,325,807	5,476,245	5,451,511,161	64,224,529	24,155	6,475,825
8月	35,225,102	25,784,378,247	17,244,149,487	15,310,222	17,525,735,990	9,391,536,882	13,973,275	2,488,154,000	7,559,749,031	430,900	304,450,882	227,722,043	5,486,784	5,459,619,116	65,141,532	23,921	6,418,259
9月	35,244,733	25,777,275,409	17,282,784,729	15,328,284	17,518,821,014	9,412,932,763	13,966,422	2,482,913,944	7,575,365,181	432,209	305,110,752	228,647,243	5,494,079	5,464,054,979	65,839,543	23,739	6,374,720
10月	35,266,035	25,766,080,150	17,329,526,716	15,347,698	17,510,389,219	9,437,424,865	13,962,300	2,477,258,697	7,595,952,384	432,891	305,290,625	229,511,314	5,499,625	5,466,823,756	66,638,153	23,521	6,317,855
11月	35,278,793	25,754,982,682	17,358,563,783	15,361,363	17,499,336,318	9,452,994,448	13,953,335	2,471,813,983	7,607,904,312	433,788	305,624,252	230,257,627	5,506,996	5,471,942,143	67,407,395	23,311	6,265,986
12月	35,284,025	25,734,912,664	17,390,568,027	15,370,880	17,481,788,331	9,470,111,480	13,942,280	2,465,485,819	7,621,141,377	434,922	306,128,199	231,154,142	5,512,843	5,475,298,185	68,161,028	23,100	6,212,130

注1. 厚生年金保険（第1号）の受給者とは、厚生年金保険受給者全体から、共済組合等の組合員等たる厚生年金保険の被保険者期間（平成27年9月以前の共済組合等の組合員等の期間を含む）のみの者を除き、さらに、障害厚生年金受給者及び短期要件分の遺族厚生年金受給者について、それぞれ初診日又は死亡日に共済組合等の組合員等であった者を除いた者をいう。
 2. 厚生年金保険（第1号）受給者の年金額は、老齢給付及び遺族年金（長期要件）については、平成27年9月以前の厚生年金保険被保険者期間及び平成27年10月以降の第1号厚生年金被保険者期間に係る年金額であり、平成27年10月以降に受給権が発生した障害年金及び遺族年金（短期要件）については、共済組合等の組合員等たる厚生年金保険の被保険者期間（平成27年9月以前の共済組合等の組合員等の期間を含む）を含めて算出した年金額である。

（新規裁定）

月 別	合 計			老 齢 年 金			通 算 老 齢 年 金 ・25 年 未 満			障 害 年 金			遺 族 年 金			通算遺族年金	
	件数	年金額	(別掲)基礎年金額	件数	年金額	(別掲)基礎年金額	件数	年金額	(別掲)基礎年金額	件数	年金額	(別掲)基礎年金額	件数	年金額	(別掲)基礎年金額	件数	年金額
	千円		千円	千円		千円	千円		千円	千円		千円	千円		千円	千円	
平成30年7月	90,461	59,430,784	10,011,634	29,077	26,464,743	2,551,516	31,801	5,543,274	5,091,707	3,291	2,307,139	1,545,014	26,291	25,115,532	823,398	1	*
8月	101,410	70,794,808	10,962,826	32,912	29,979,784	2,705,428	31,592	5,656,642	5,367,369	4,265	3,045,449	1,942,506	32,640	32,112,857	947,523	1	*
9月	80,554	55,882,065	8,567,604	27,548	25,132,724	2,098,979	24,856	4,625,079	4,272,914	3,186	2,313,190	1,473,741	24,963	23,810,846	721,971	1	*
10月	89,279	63,352,031	9,276,228	31,522	29,405,101	2,454,160	27,164	5,010,652	4,681,711	2,895	2,102,837	1,326,616	27,698	26,833,442	813,741	-	-
11月	85,547	60,769,837	8,629,868	29,612	27,407,992	2,232,315	25,420	4,682,073	4,299,540	2,921	2,070,212	1,305,816	27,594	26,609,559	792,197	-	-
12月	79,366	56,544,481	8,286,394	26,808	25,052,772	2,176,755	23,392	4,272,957	3,946,416	3,071	2,178,403	1,394,983	26,092	25,040,075	768,240	3	274

注1. 厚生年金保険（第1号）の受給者とは、厚生年金保険受給者全体から、共済組合等の組合員等たる厚生年金保険の被保険者期間（平成27年9月以前の共済組合等の組合員等の期間を含む）のみの者を除き、さらに、障害厚生年金受給者及び短期要件分の遺族厚生年金受給者について、それぞれ初診日又は死亡日に共済組合等の組合員等であった者を除いた者をいう。
 2. 厚生年金保険（第1号）受給者の年金額は、老齢給付及び遺族年金（長期要件）については、平成27年9月以前の厚生年金保険被保険者期間及び平成27年10月以降の第1号厚生年金被保険者期間に係る年金額であり、平成27年10月以降に受給権が発生した障害年金及び遺族年金（短期要件）については、共済組合等の組合員等たる厚生年金保険の被保険者期間（平成27年9月以前の共済組合等の組合員等の期間を含む）を含めて算出した年金額である。

（失 権）

月 別	合 計			老 齢 年 金			通 算 老 齢 年 金 ・25 年 未 満			障 害 年 金			遺 族 年 金			通算遺族年金	
	件数	年金額	(別掲)基礎年金額	件数	年金額	(別掲)基礎年金額	件数	年金額	(別掲)基礎年金額	件数	年金額	(別掲)基礎年金額	件数	年金額	(別掲)基礎年金額	件数	年金額
	千円		千円	千円		千円	千円		千円	千円		千円	千円		千円	千円	
平成30年7月	83,322	76,460,986	33,941,376	34,991	48,827,614	19,529,547	27,406	6,656,014	13,510,667	1,161	985,755	709,331	19,539	19,930,547	191,831	225	61,057
8月	94,170	87,733,269	39,375,170	40,638	57,214,615	23,185,790	30,310	7,417,510	15,192,775	1,295	1,143,063	799,287	21,693	21,900,349	197,319	234	57,733
9月	73,722	67,704,415	30,418,006	31,080	43,362,244	17,489,405	24,119	5,802,152	12,161,794	1,969	859,104	583,814	17,372	17,637,135	182,994	182	43,779
10月	91,701	84,672,709	37,737,229	38,994	54,194,470	22,063,786	29,486	7,188,987	14,796,305	1,122	955,870	702,473	21,878	22,275,936	174,665	221	57,447
11月	84,939	77,774,797	35,306,375	36,008	50,106,428	20,469,081	27,743	6,699,596	14,031,260	1,075	895,601	660,535	19,905	20,022,060	145,500	208	51,111
12月	84,601	77,363,728	35,032,221	35,558	49,534,943	20,161,117	27,740	6,708,510	14,058,352	1,088	925,018	672,178	20,001	20,141,127	140,573	214	54,129

注1. 厚生年金保険（第1号）の受給者とは、厚生年金保険受給者全体から、共済組合等の組合員等たる厚生年金保険の被保険者期間（平成27年9月以前の共済組合等の組合員等の期間を含む）のみの者を除き、さらに、障害厚生年金受給者及び短期要件分の遺族厚生年金受給者について、それぞれ初診日又は死亡日に共済組合等の組合員等であった者を除いた者をいう。
 2. 厚生年金保険（第1号）受給者の年金額は、老齢給付及び遺族年金（長期要件）については、平成27年9月以前の厚生年金保険被保険者期間及び平成27年10月以降の第1号厚生年金被保険者期間に係る年金額であり、平成27年10月以降に受給権が発生した障害年金及び遺族年金（短期要件）については、共済組合等の組合員等たる厚生年金保険の被保険者期間（平成27年9月以前の共済組合等の組合員等の期間を含む）を含めて算出した年金額である。

第5表(続) 厚生年金保険(第1号) 月別年金種別別年金受給者状況(厚生年金保険計(旧共済組合を除く))

(月末現在)

月 別	合 計			老 齢 年 金			通 算 老 齢 年 金 ・25 年 未 満			障 害 年 金			遺 族 年 金			通算遺族年金	
	件 数	年 金 額	(別掲)基礎年金額	件 数	年 金 額	(別掲)基礎年金額	件 数	年 金 額	(別掲)基礎年金額	件 数	年 金 額	(別掲)基礎年金額	件 数	年 金 額	(別掲)基礎年金額	件 数	年 金 額
	千円			千円			千円			千円			千円			千円	
平成30年7月	34,792,307	25,296,348,896	17,034,429,418	15,050,162	17,162,274,304	9,256,364,309	13,903,749	2,477,265,606	7,488,766,363	426,076	300,636,634	225,085,255	5,388,765	5,349,839,159	64,213,490	23,555	6,333,194
8月	34,818,991	25,291,358,010	17,082,365,365	15,067,678	17,153,813,754	9,279,473,681	13,900,273	2,471,105,141	7,511,267,427	427,887	301,547,771	226,494,544	5,399,832	5,358,615,716	65,129,713	23,321	6,275,628
9月	34,840,657	25,287,470,731	17,121,508,591	15,087,022	17,149,424,607	9,301,212,611	13,893,707	2,465,960,342	7,527,048,735	429,208	302,228,268	227,419,520	5,407,577	5,363,624,786	65,827,724	23,143	6,232,728
10月	34,864,472	25,280,211,125	17,168,858,150	15,107,993	17,144,035,268	9,326,126,670	13,889,901	2,460,404,063	7,547,819,801	429,907	302,433,267	228,285,345	5,413,738	5,367,160,818	66,626,334	22,933	6,177,709
11月	34,879,552	25,272,722,141	17,198,473,217	15,123,140	17,135,844,722	9,342,105,072	13,881,248	2,455,049,695	7,559,940,131	430,813	302,781,266	229,032,438	5,421,627	5,372,920,323	67,395,576	22,724	6,126,135
12月	34,887,100	25,256,291,689	17,231,058,114	15,134,096	17,121,127,393	9,359,615,441	13,870,507	2,448,825,549	7,573,358,863	431,966	303,298,070	229,934,602	5,428,013	5,376,967,635	68,149,209	22,518	6,073,042

注1. 厚生年金保険(第1号)の受給者とは、厚生年金保険受給者全体から、共済組合等の組合員等たる厚生年金保険の被保険者期間(平成27年9月以前の共済組合等の組合員等の期間を含む)のみの者を除き、さらに、障害厚生年金受給者及び短期要件分の遺族厚生年金受給者について、それぞれ初診日又は死亡日に共済組合等の組合員等であった者を除いた者をいう。
 2. 厚生年金保険(第1号)受給者の年金額は、老齢給付及び遺族年金(長期要件)については、平成27年9月以前の厚生年金保険被保険者期間及び平成27年10月以降の第1号厚生年金被保険者期間に係る年金額であり、平成27年10月以降に受給権が発生した障害年金及び遺族年金(短期要件)については、共済組合等の組合員等たる厚生年金保険の被保険者期間(平成27年9月以前の共済組合等の組合員等の期間を含む)を含めて算出した年金額である。
 3. 「旧共済組合」は、厚生年金保険に統合された時点で旧J R共済、旧N T T共済、旧J T共済又は旧農林共済の受給権が発生していた者及びその者の当該年金の年金額である。

(新規裁定)

月 別	合 計			老 齢 年 金			通 算 老 齢 年 金 ・25 年 未 満			障 害 年 金			遺 族 年 金			通算遺族年金	
	件 数	年 金 額	(別掲)基礎年金額	件 数	年 金 額	(別掲)基礎年金額	件 数	年 金 額	(別掲)基礎年金額	件 数	年 金 額	(別掲)基礎年金額	件 数	年 金 額	(別掲)基礎年金額	件 数	年 金 額
	千円			千円			千円			千円			千円			千円	
平成30年7月	90,438	59,426,311	10,002,052	29,076	26,463,057	2,550,050	31,781	5,542,121	5,084,370	3,290	2,306,799	1,544,234	26,290	25,114,238	823,398	1	*
8月	101,373	70,790,615	10,953,358	32,910	29,977,547	2,705,428	31,558	5,655,058	5,358,680	4,265	3,045,449	1,942,506	32,639	32,112,486	946,743	1	*
9月	80,521	55,879,763	8,559,696	27,548	25,132,724	2,098,979	24,826	4,624,063	4,265,005	3,186	2,313,190	1,473,741	24,960	23,809,561	721,971	1	*
10月	89,256	63,349,268	9,269,255	31,522	29,405,101	2,454,160	27,145	5,010,106	4,675,516	2,894	2,102,505	1,325,836	27,695	26,831,556	813,741	-	-
11月	85,527	60,766,894	8,623,227	29,612	27,407,992	2,232,315	25,402	4,681,526	4,292,900	2,920	2,069,419	1,305,816	27,593	26,607,957	792,197	-	-
12月	79,344	56,542,534	8,280,223	26,808	25,052,772	2,176,755	23,370	4,271,010	3,940,245	3,071	2,178,403	1,394,983	26,092	25,040,075	768,240	3	274

注1. 厚生年金保険(第1号)の受給者とは、厚生年金保険受給者全体から、共済組合等の組合員等たる厚生年金保険の被保険者期間(平成27年9月以前の共済組合等の組合員等の期間を含む)のみの者を除き、さらに、障害厚生年金受給者及び短期要件分の遺族厚生年金受給者について、それぞれ初診日又は死亡日に共済組合等の組合員等であった者を除いた者をいう。
 2. 厚生年金保険(第1号)受給者の年金額は、老齢給付及び遺族年金(長期要件)については、平成27年9月以前の厚生年金保険被保険者期間及び平成27年10月以降の第1号厚生年金被保険者期間に係る年金額であり、平成27年10月以降に受給権が発生した障害年金及び遺族年金(短期要件)については、共済組合等の組合員等たる厚生年金保険の被保険者期間(平成27年9月以前の共済組合等の組合員等の期間を含む)を含めて算出した年金額である。
 3. 「旧共済組合」は、厚生年金保険に統合された時点で旧J R共済、旧N T T共済、旧J T共済又は旧農林共済の受給権が発生していた者及びその者の当該年金の年金額である。

(失 権)

月 別	合 計			老 齢 年 金			通 算 老 齢 年 金 ・25 年 未 満			障 害 年 金			遺 族 年 金			通算遺族年金	
	件 数	年 金 額	(別掲)基礎年金額	件 数	年 金 額	(別掲)基礎年金額	件 数	年 金 額	(別掲)基礎年金額	件 数	年 金 額	(別掲)基礎年金額	件 数	年 金 額	(別掲)基礎年金額	件 数	年 金 額
	千円			千円			千円			千円			千円			千円	
平成30年7月	81,073	72,987,436	33,462,823	33,594	46,092,117	19,195,812	27,089	6,561,958	13,370,885	1,152	976,348	706,993	19,020	19,297,548	189,134	218	59,464
8月	91,525	83,626,677	38,778,660	38,964	53,930,748	22,765,318	29,904	7,292,772	15,029,746	1,269	1,111,273	787,003	21,154	21,234,152	196,594	234	57,733
9月	71,650	64,503,226	29,972,434	29,793	40,835,326	5,709,494	23,800	5,709,494	17,182,766	961	842,278	582,060	16,918	17,072,988	179,805	178	43,140
10月	89,162	80,743,980	37,205,285	37,429	51,146,995	21,685,594	29,150	7,089,751	14,646,090	1,106	931,710	699,940	21,264	21,519,922	173,661	213	55,602
11月	82,595	74,175,707	34,813,664	34,525	47,248,760	20,109,775	27,411	6,609,427	13,897,854	1,067	882,765	660,535	19,385	19,383,941	145,500	207	50,816
12月	82,258	73,729,042	34,523,631	34,109	46,693,995	19,801,492	27,400	6,604,419	13,914,648	1,076	916,121	666,918	19,464	19,461,141	140,573	209	53,366

注1. 厚生年金保険(第1号)の受給者とは、厚生年金保険受給者全体から、共済組合等の組合員等たる厚生年金保険の被保険者期間(平成27年9月以前の共済組合等の組合員等の期間を含む)のみの者を除き、さらに、障害厚生年金受給者及び短期要件分の遺族厚生年金受給者について、それぞれ初診日又は死亡日に共済組合等の組合員等であった者を除いた者をいう。
 2. 厚生年金保険(第1号)受給者の年金額は、老齢給付及び遺族年金(長期要件)については、平成27年9月以前の厚生年金保険被保険者期間及び平成27年10月以降の第1号厚生年金被保険者期間に係る年金額であり、平成27年10月以降に受給権が発生した障害年金及び遺族年金(短期要件)については、共済組合等の組合員等たる厚生年金保険の被保険者期間(平成27年9月以前の共済組合等の組合員等の期間を含む)を含めて算出した年金額である。
 3. 「旧共済組合」は、厚生年金保険に統合された時点で旧J R共済、旧N T T共済、旧J T共済又は旧農林共済の受給権が発生していた者及びその者の当該年金の年金額である。

第5表(続) 厚生年金保険(第1号) 月別年金種別別年金受給者状況(旧法厚生年金保険)

(月末現在)

月 別	合 計		老 齢 年 金						特 例 老 齢 年 金		通 算 老 齢 年 金			
			計		退 職		在 職				計		退 職	
	件数	年金額	件数	年金額	件数	年金額	件数	年金額	件数	年金額	件数	年金額	件数	年金額
平成 30 年 7月	1,133,313	1,193,354,314	418,022	682,570,221	416,342	679,558,607	1,680	3,011,614	8	7,632	328,929	123,729,165	327,735	123,117,883
8月	1,120,249	1,178,785,517	412,330	672,360,835	410,666	669,385,686	1,664	2,975,149	8	7,632	324,067	121,851,883	322,874	121,238,225
9月	1,109,924	1,167,310,242	407,810	664,274,510	406,154	661,319,641	1,656	2,954,869	8	7,632	320,230	120,410,578	319,042	119,799,303
10月	1,096,897	1,152,891,442	402,131	654,171,045	400,492	651,251,387	1,639	2,919,659	8	7,632	315,403	118,601,404	314,208	117,988,507
11月	1,085,009	1,139,789,942	397,007	645,038,012	395,377	642,140,509	1,630	2,897,503	8	7,632	310,972	116,937,507	309,784	116,328,688
12月	1,073,176	1,126,672,559	391,820	635,846,388	390,190	632,950,246	1,630	2,896,142	7	6,281	306,616	115,279,531	305,441	114,678,563

注1. 厚生年金保険(第1号)の受給者とは、厚生年金保険受給者全体から、共済組合等の組合員等たる厚生年金保険の被保険者期間(平成27年9月以前の共済組合等の組合員等の期間を含む)のみの者を除き、さらに、障害厚生年金受給者及び短期要件分の遺族厚生年金受給者について、それぞれ初診日又は死亡日に共済組合等の組合員等であった者を除いた者をいう。
 注2. 厚生年金保険(第1号)受給者の年金額は、老齢給付及び遺族年金(長期要件)については、平成27年9月以前の厚生年金保険被保険者期間及び平成27年10月以降の第1号厚生年金被保険者期間に係る年金額であり、平成27年10月以降に受給権が発生した障害年金及び遺族年金(短期要件)については、共済組合等の組合員等たる厚生年金保険の被保険者期間(平成27年9月以前の共済組合等の組合員等の期間を含む)を含めて算出した年金額である。

(新規裁定)

月 別	通算老齢年金		障 害 年 金		遺 族 年 金		通 算 遺 族 年 金		合 計		老 齢 年 金			
	在 職										計		退 職	
	件数	年金額	件数	年金額	件数	年金額	件数	年金額	件数	年金額	件数	年金額	件数	年金額
平成 30 年 7月	1,194	611,282	35,665	41,828,134	327,630	339,014,126	23,059	6,205,036	77	20,902	8	8,202	8	8,202
8月	1,193	613,657	35,438	41,559,554	325,574	336,856,576	22,832	6,149,038	232	64,145	16	26,109	16	26,109
9月	1,188	611,275	35,276	41,366,784	323,942	335,144,002	22,658	6,106,736	159	37,444	8	9,385	8	9,385
10月	1,195	612,897	35,095	41,155,790	321,809	332,903,089	22,451	6,052,482	198	51,653	11	17,779	11	17,779
11月	1,188	608,819	34,905	40,932,279	319,873	330,873,097	22,244	6,001,416	125	24,183	4	4,751	4	4,751
12月	1,175	600,969	34,731	40,725,924	317,962	328,865,763	22,040	5,948,671	147	34,101	6	9,107	6	9,107

月 別	老 齢 年 金		通 算 老 齢 年 金						障 害 年 金		遺 族 年 金		通 算 遺 族 年 金	
	在 職		計		退 職		在 職							
	件数	年金額	件数	年金額	件数	年金額	件数	年金額	件数	年金額	件数	年金額	件数	年金額
平成 30 年 7月	-	-	65	9,663	65	9,663	-	-	1	*	2	*	1	*
8月	-	-	212	34,637	211	34,065	1	*	3	3,324	-	-	1	*
9月	-	-	147	25,149	146	24,454	1	*	1	*	2	*	1	*
10月	-	-	183	30,370	183	30,370	-	-	3	2,575	1	*	-	-
11月	-	-	121	19,432	121	19,432	-	-	-	-	-	-	-	-
12月	-	-	136	22,625	136	22,625	-	-	2	*	-	-	3	274

第5表(続) 厚生年金保険(第1号) 月別年金種別別年金受給者状況(新法厚生年金保険)

(月末現在)

月 別	合 計			老 齢 厚 生 年 金														
	計			退 職						在 職						基礎または定額あり		
	件数	年金額	(別掲)基礎年金額	件数	年金額	(別掲)基礎年金額	件数	年金額	(別掲)基礎年金額	件数	年金額	(別掲)基礎年金額	件数	年金額	(別掲)基礎年金額	計		
																件数	年金額	(別掲)基礎年金額
	千円	千円	千円	千円	千円	千円	千円	千円	千円	千円	千円	千円	千円	千円	千円	千円	千円	千円
平成30年7月	33,634,431	24,053,117,902	17,034,429,418	28,195,948	18,805,234,765	16,745,130,672	24,727,056	15,657,521,777	15,191,585,520	3,468,892	3,147,712,988	1,553,545,152	25,255,197	17,466,703,037	16,745,130,672			
8月	33,674,454	24,063,299,545	17,082,365,365	28,220,743	18,803,188,568	16,790,741,108	24,739,986	15,652,945,712	15,225,589,135	3,480,757	3,150,242,855	1,565,151,973	25,276,599	17,465,355,131	16,790,741,108			
9月	33,706,631	24,071,289,719	17,121,508,591	28,242,009	18,803,505,545	16,828,261,347	24,750,115	15,643,837,296	15,250,941,600	3,491,894	3,159,668,249	1,577,319,746	25,294,778	17,465,781,901	16,828,261,347			
10月	33,743,736	24,079,005,822	17,168,858,150	28,269,860	18,804,917,228	16,873,946,471	24,755,832	15,628,345,348	15,277,780,804	3,514,028	3,176,571,880	1,596,165,667	25,318,723	17,466,973,621	16,873,946,471			
11月	33,770,903	24,085,029,008	17,198,473,217	28,286,041	18,802,484,977	16,902,045,203	24,766,250	15,625,721,960	15,298,983,405	3,519,791	3,176,763,017	1,603,061,797	25,327,162	17,461,012,272	16,902,045,203			
12月	33,790,485	24,082,157,906	17,231,058,114	28,295,941	18,792,747,940	16,932,974,303	24,761,665	15,604,639,506	15,317,125,466	3,534,276	3,188,108,434	1,615,848,837	25,334,209	17,451,423,037	16,932,974,303			

注1. 厚生年金保険(第1号)の受給者とは、厚生年金保険受給者全体から、共済組合等の組合員等たる厚生年金保険の被保険者期間(平成27年9月以前の共済組合等の組合員等の期間を含む)のみの者を除き、さらに、障害厚生年金受給者及び短期要件分の遺族厚生年金受給者について、それぞれ初診日又は死亡日に共済組合等の組合員等であった者を除いた者をいう。
 注2. 厚生年金保険(第1号)受給者の年金額は、老齢給付及び遺族年金(長期要件)については、平成27年9月以前の厚生年金保険被保険者期間及び平成27年10月以降の第1号厚生年金被保険者期間に係る年金額であり、平成27年10月以降に受給権が発生した障害年金及び遺族年金(短期要件)については、共済組合等の組合員等たる厚生年金保険の被保険者期間(平成27年9月以前の共済組合等の組合員等の期間を含む)を含めて算出した年金額である。

月 別	老 齢 厚 生 年 金														
	基礎または定額あり						基礎及び定額なし			特 別 支 給					
	基礎繰上げあり			基礎繰上げなし			計			退 職					
	件数	年金額	(別掲)基礎年金額	件数	年金額	(別掲)基礎年金額	件数	年金額	件数	年金額	(別掲)基礎年金額	件数	年金額	(別掲)基礎年金額	
	千円	千円	千円	千円	千円	千円	千円	千円	千円	千円	千円	千円	千円	千円	
平成30年7月	1,945,541	677,908,279	1,037,280,664	23,309,656	16,788,794,759	15,707,850,008	2,940,751	1,338,531,727	3,576,178	1,771,654,442	97,785,948	2,410,347	995,250,566	83,336,901	
8月	1,947,557	679,105,082	1,038,779,709	23,329,042	16,786,250,049	15,751,961,399	2,944,144	1,337,833,437	3,526,345	1,741,295,719	96,110,960	2,366,986	973,492,545	81,724,036	
9月	1,949,152	680,063,051	1,039,952,795	23,345,626	16,785,718,850	15,788,308,552	2,947,231	1,337,723,644	3,486,256	1,716,120,009	94,717,928	2,334,634	955,179,228	80,480,188	
10月	1,951,207	681,204,644	1,041,410,800	23,367,516	16,785,768,977	15,832,535,671	2,951,137	1,337,943,607	3,440,859	1,687,293,806	93,202,014	2,295,631	933,917,221	79,022,482	
11月	1,952,805	682,292,467	1,042,540,853	23,374,357	16,778,719,806	15,859,504,349	2,958,879	1,341,472,704	3,410,750	1,669,924,368	92,231,654	2,270,946	922,716,912	78,151,074	
12月	1,953,828	683,004,413	1,043,392,475	23,380,381	16,768,418,623	15,889,581,828	2,961,732	1,341,324,904	3,369,997	1,643,038,207	90,890,230	2,235,274	901,541,616	76,919,738	

月 別	老 齢 厚 生 年 金														
	特 別 支 給			繰 上 げ 支 給									65歳以上本来		
	在 職			計			退 職			在 職			計		
	件数	年金額	(別掲)基礎年金額	件数	年金額	(別掲)基礎年金額	件数	年金額	(別掲)基礎年金額	件数	年金額	(別掲)基礎年金額	件数	年金額	(別掲)基礎年金額
	千円	千円	千円	千円	千円	千円	千円	千円	千円	千円	千円	千円	千円	千円	
平成30年7月	1,165,831	776,403,876	14,449,046	64,557	40,223,136	30,107,530	48,196	28,834,177	22,178,535	16,361	11,388,959	7,928,995	24,381,835	16,816,047,976	16,472,464,336
8月	1,159,359	767,803,174	14,386,923	66,136	41,126,917	30,844,105	49,371	29,424,637	22,719,807	16,765	11,702,280	8,124,299	24,452,715	16,841,349,337	16,517,301,862
9月	1,151,622	760,940,781	14,237,741	67,341	41,802,461	31,414,601	50,247	29,869,750	23,133,116	17,094	11,932,710	8,281,485	24,510,664	16,864,480,679	16,554,151,541
10月	1,145,228	753,376,585	14,179,532	68,854	42,670,209	32,132,626	51,391	30,481,561	23,674,262	17,463	12,188,648	8,458,364	24,580,242	16,891,997,258	16,599,064,758
11月	1,139,804	747,207,456	14,080,580	70,288	43,466,110	32,806,068	52,472	31,014,265	24,178,063	17,816	12,451,845	8,628,005	24,623,224	16,904,435,087	16,626,027,362
12月	1,134,723	741,496,590	13,970,492	71,753	44,259,962	33,483,279	53,502	31,501,964	24,647,334	18,251	12,757,998	8,835,945	24,670,698	16,919,212,967	16,656,286,134

第5表(続) 厚生年金保険(第1号) 月別年金種別別年金受給者状況(新法厚生年金保険)
(月末現在)

月 別	老 齢 厚 生 年 金																
	65 歳 以 上 本 来						繰 下 げ 支 給										
	退 職			在 職			計			退 職			在 職				
	件数	年金額	(別掲)基礎年金額	件数	年金額	(別掲)基礎年金額	件数	年金額	(別掲)基礎年金額	件数	年金額	(別掲)基礎年金額	件数	年金額	(別掲)基礎年金額		
千円			千円			千円			千円			千円			千円		
平成 30 年 7月	22,130,088	14,502,013,844	14,968,915,325	2,251,747	2,314,034,132	1,503,549,011	173,378	177,309,210	144,772,858	138,425	131,423,190	117,154,759	34,953	45,886,021	27,618,099		
8月	22,183,498	14,516,984,050	15,002,661,852	2,269,217	2,324,365,287	1,514,640,010	175,547	179,416,595	146,484,181	140,131	133,044,480	118,483,440	35,416	46,372,115	28,000,741		
9月	22,223,651	14,524,900,197	15,027,907,175	2,287,013	2,339,580,481	1,526,244,366	177,748	181,102,397	147,977,277	141,583	133,888,121	119,421,122	36,165	47,214,276	28,556,154		
10月	22,265,821	14,529,070,025	15,054,676,171	2,314,421	2,362,927,233	1,544,388,588	179,905	182,955,954	149,547,073	142,989	134,876,541	120,407,890	36,916	48,079,414	29,139,184		
11月	22,298,591	14,536,220,395	15,075,318,772	2,324,633	2,368,214,692	1,550,708,590	181,779	184,659,412	150,980,118	144,241	135,770,388	121,335,496	37,538	48,889,024	29,644,622		
12月	22,327,563	14,535,089,811	15,093,410,572	2,343,135	2,384,123,156	1,562,875,562	183,493	186,236,805	152,314,660	145,326	136,506,114	122,147,823	38,167	49,730,691	30,166,837		

月 別	老 齢 相 当									通 老 相 当 ・ 25 年 未 満					
	計			退 職			在 職			計			退 職		
	件数	年金額	(別掲)基礎年金額	件数	年金額	(別掲)基礎年金額	件数	年金額	(別掲)基礎年金額	件数	年金額	(別掲)基礎年金額	件数	年金額	(別掲)基礎年金額
	千円			千円			千円			千円			千円		
平成 30 年 7月	14,622,634	16,452,222,645	9,256,364,309	11,988,458	13,526,583,861	7,981,846,759	2,634,176	2,925,638,784	1,274,517,551	13,573,314	2,353,012,119	7,488,766,363	12,738,598	2,130,937,916	7,209,738,762
8月	14,646,010	16,454,448,730	9,279,473,681	12,001,143	13,526,083,248	7,996,707,178	2,644,867	2,928,365,483	1,282,766,503	13,574,733	2,348,739,837	7,511,267,427	12,738,843	2,126,862,465	7,228,881,957
9月	14,669,984	16,458,461,446	9,301,212,611	12,011,130	13,519,798,344	8,008,064,209	2,658,854	2,938,663,102	1,293,148,402	13,572,025	2,345,044,099	7,527,048,735	12,738,985	2,124,038,952	7,242,877,391
10月	14,696,784	16,463,607,469	9,326,126,670	12,017,371	13,508,068,191	8,017,757,917	2,679,413	2,955,539,278	1,308,368,754	13,573,076	2,341,309,759	7,547,819,801	12,738,461	2,120,277,156	7,260,022,887
11月	14,717,163	16,464,858,489	9,342,105,072	12,030,825	13,508,640,103	8,028,579,309	2,686,338	2,956,218,386	1,313,525,763	13,568,878	2,337,626,488	7,559,940,131	12,735,425	2,117,081,856	7,270,404,096
12月	14,733,424	16,459,679,372	9,359,615,441	12,031,984	13,491,703,560	8,035,089,537	2,701,440	2,967,975,812	1,324,525,904	13,562,517	2,333,068,568	7,573,358,863	12,729,681	2,112,935,946	7,282,035,929

月 別	通 老 相 当 ・ 25 年 未 満			障 害 厚 生 年 金			遺 族 厚 生 年 金				
	在 職										
	件数	年金額	(別掲)基礎年金額	件数	年金額	(別掲)基礎年金額	件数	年金額	(別掲)基礎年金額		
千円			千円			千円			千円		
平成 30 年 7月	834,716	222,074,204	279,027,602	389,267	256,392,051	225,085,255	5,049,216	4,991,491,086	64,213,490		
8月	835,890	221,877,373	282,385,470	391,316	257,592,531	226,494,544	5,062,395	5,002,518,446	65,129,713		
9月	833,040	221,005,147	284,171,344	392,805	258,484,347	227,419,520	5,071,817	5,009,299,828	65,827,724		
10月	834,615	221,032,602	287,796,914	393,691	258,907,409	228,285,345	5,080,185	5,015,181,185	66,626,334		
11月	833,453	220,544,631	289,536,034	394,791	259,488,252	229,032,438	5,090,071	5,023,055,780	67,395,576		
12月	832,836	220,132,622	291,322,933	396,121	260,216,316	229,934,602	5,098,423	5,029,193,650	68,149,209		

第5表(続) 厚生年金保険(第1号) 月別年金種別別年金受給者状況(新法厚生年金保険)
(新規裁定)

月 別	老 齢 厚 生 年 金														
	合 計			計									基礎または定額あり		
							退 職			在 職			計		
	件数	年金額	(別掲)基礎年金額	件数	年金額	(別掲)基礎年金額	件数	年金額	(別掲)基礎年金額	件数	年金額	(別掲)基礎年金額	件数	年金額	(別掲)基礎年金額
千円			千円			千円			千円			千円			
平成30年7月	90,359	59,402,336	10,002,052	60,782	31,984,240	7,634,420	34,685	12,843,385	5,410,232	26,097	19,140,855	2,224,188	18,980	6,617,635	7,634,420
8月	101,141	70,726,470	10,953,358	64,240	35,571,859	8,064,109	35,380	14,264,807	5,680,297	28,860	21,307,052	2,383,812	19,540	7,141,979	8,064,109
9月	80,361	55,839,761	8,559,696	52,218	29,719,695	6,363,984	27,449	11,312,578	4,339,041	24,769	18,407,117	2,024,943	15,025	5,635,395	6,363,984
10月	89,056	63,295,920	9,269,255	58,471	34,365,362	7,129,677	31,116	13,403,863	4,892,829	27,355	20,961,500	2,236,847	16,230	6,278,325	7,129,677
11月	85,401	60,742,510	8,623,227	54,888	32,065,134	6,525,214	29,098	12,516,444	4,509,237	25,790	19,548,690	2,015,977	15,161	5,783,940	6,525,214
12月	79,195	56,503,991	8,280,223	50,034	29,287,609	6,117,000	26,213	11,105,491	4,178,220	23,821	18,182,117	1,938,780	14,182	5,475,996	6,117,000

注1. 厚生年金保険(第1号)の受給者とは、厚生年金保険受給者全体から、共済組合等の組合員等たる厚生年金保険の被保険者期間(平成27年9月以前の共済組合等の組合員等の期間を含む)のみの者を除き、さらに、障害厚生年金受給者及び短期要件分の遺族厚生年金受給者について、それぞれ初診日又は死亡日に共済組合等の組合員であった者を除いた者をいう。
 注2. 厚生年金保険(第1号)受給者の年金額は、老齢給付及び遺族年金(長期要件)については、平成27年9月以前の厚生年金保険被保険者期間及び平成27年10月以降の第1号厚生年金被保険者期間に係る年金額であり、平成27年10月以降に受給権が発生した障害年金及び遺族年金(短期要件)については、共済組合等の組合員等たる厚生年金保険の被保険者期間(平成27年9月以前の共済組合等の組合員等の期間を含む)を含めて算出した年金額である。

月 別	老 齢 厚 生 年 金														
	基礎または定額あり						基礎及び定額なし			特 別 支 給					
	基礎繰上げあり			基礎繰上げなし						計			退 職		
	件数	年金額	(別掲)基礎年金額	件数	年金額	(別掲)基礎年金額	件数	年金額	件数	年金額	(別掲)基礎年金額	件数	年金額	(別掲)基礎年金額	
千円			千円			千円			千円			千円			
平成30年7月	2,696	1,272,444	1,284,134	16,284	5,345,190	6,350,286	41,802	25,366,605	44,578	26,945,365	610,643	22,250	10,290,239	453,926	
8月	2,951	1,420,412	1,413,733	16,589	5,721,567	6,650,376	44,700	28,429,880	47,556	30,228,008	631,647	22,736	11,580,049	469,517	
9月	2,291	1,080,221	1,080,659	12,734	4,555,174	5,283,324	37,193	24,084,300	39,364	25,432,100	471,107	18,048	9,352,390	350,168	
10月	2,762	1,333,382	1,314,040	13,468	4,944,943	5,815,637	42,241	28,087,037	44,735	29,666,335	560,356	21,053	11,190,779	407,829	
11月	2,560	1,230,038	1,218,533	12,601	4,553,902	5,306,682	39,727	26,281,194	42,156	27,684,870	490,293	19,744	10,440,350	369,514	
12月	2,494	1,180,862	1,181,396	11,688	4,295,134	4,935,604	35,852	23,811,613	38,127	25,068,378	460,823	17,474	9,119,183	324,202	

月 別	老 齢 厚 生 年 金														
	特 別 支 給			繰 上 げ 支 給									65歳以上本来		
	在 職			計			退 職			在 職			計		
	件数	年金額	(別掲)基礎年金額	件数	年金額	(別掲)基礎年金額	件数	年金額	(別掲)基礎年金額	件数	年金額	(別掲)基礎年金額	件数	年金額	(別掲)基礎年金額
千円			千円			千円			千円			千円			
平成30年7月	22,328	16,655,127	156,717	1,467	711,926	672,720	1,094	507,266	495,313	373	204,660	177,407	14,472	4,176,024	6,155,858
8月	24,820	18,647,959	162,131	1,709	792,101	782,086	1,282	559,573	577,733	427	232,529	204,353	14,618	4,326,300	6,403,091
9月	21,316	16,079,710	120,939	1,328	628,236	609,552	943	415,183	425,392	385	213,053	184,160	10,793	3,386,138	4,975,719
10月	23,682	18,475,556	152,527	1,633	788,259	753,684	1,228	565,103	557,082	405	223,156	196,602	11,589	3,708,327	5,569,939
11月	22,412	17,244,520	120,779	1,576	756,124	728,240	1,175	524,660	535,086	401	231,464	193,154	10,744	3,411,996	5,065,276
12月	20,653	15,949,196	136,622	1,583	754,454	720,572	1,182	527,536	527,924	401	226,918	192,648	9,959	3,268,890	4,701,318

第5表(続) 厚生年金保険(第1号) 月別年金種別別年金受給者状況(新法厚生年金保険)
(新規裁定)

月 別	老 齢 厚 生 年 金														
	65 歳 以 上 本 来						繰 下 げ 支 給								
	退 職			在 職			計			退 職			在 職		
	件数	年金額	(別掲)基礎年金額	件数	年金額	(別掲)基礎年金額	件数	年金額	(別掲)基礎年金額	件数	年金額	(別掲)基礎年金額	件数	年金額	(別掲)基礎年金額
	千円	千円	千円	千円	千円	千円	千円	千円	千円	千円	千円	千円	千円	千円	
平成 30 年 7月	11,154	1,983,219	4,322,977	3,318	2,192,805	1,832,881	265	150,924	195,200	187	62,662	138,015	78	88,263	57,184
8月	11,123	2,029,235	4,476,044	3,495	2,297,065	1,927,047	357	225,450	247,285	239	95,951	157,004	118	129,499	90,281
9月	7,924	1,405,138	3,350,330	2,869	1,981,000	1,625,389	733	273,221	307,605	534	139,866	213,151	199	133,355	94,454
10月	8,453	1,534,695	3,745,244	3,136	2,173,632	1,824,696	514	202,441	245,697	382	113,286	182,674	132	89,156	63,023
11月	7,905	1,470,668	3,455,496	2,839	1,941,328	1,609,780	412	212,145	241,406	274	80,767	149,142	138	131,378	92,264
12月	7,307	1,379,062	3,171,445	2,652	1,889,828	1,529,873	365	195,887	234,287	250	79,711	154,649	115	116,176	79,637

月 別	老 齢 相 当						通 老 相 当 ・ 25 年 未 満								
	計			退 職			在 職			計			退 職		
	件数	年金額	(別掲)基礎年金額	件数	年金額	(別掲)基礎年金額	件数	年金額	(別掲)基礎年金額	件数	年金額	(別掲)基礎年金額	件数	年金額	(別掲)基礎年金額
		千円	千円	千円	千円	千円	千円	千円	千円	千円	千円	千円	千円	千円	千円
平成 30 年 7月	29,067	26,452,088	2,550,050	9,069	8,696,099	1,067,123	19,998	17,755,989	1,482,927	31,715	5,532,152	5,084,370	25,616	4,147,286	4,343,109
8月	32,894	29,951,438	2,705,428	10,173	10,058,635	1,128,040	22,721	19,892,803	1,577,388	31,346	5,620,421	5,358,680	25,207	4,206,173	4,552,257
9月	27,539	25,120,781	2,098,979	7,991	7,942,920	777,145	19,548	17,177,862	1,321,834	24,679	4,598,914	4,265,005	19,458	3,369,658	3,561,896
10月	31,510	29,385,705	2,454,160	9,783	9,724,839	972,855	21,727	19,660,866	1,481,305	26,961	4,979,657	4,675,516	21,333	3,679,023	3,919,975
11月	29,608	27,403,241	2,232,315	9,077	9,045,924	885,347	20,531	18,357,317	1,346,967	25,280	4,661,894	4,292,900	20,021	3,470,520	3,623,890
12月	26,800	25,039,224	2,176,755	7,986	7,953,359	843,484	18,814	17,085,864	1,333,271	23,234	4,248,385	3,940,245	18,227	3,152,132	3,334,736

月 別	通 老 相 当 ・ 25 年 未 満			障 害 厚 生 年 金			遺 族 厚 生 年 金		
	在 職			件数	年金額	(別掲)基礎年金額	件数	年金額	(別掲)基礎年金額
	件数	年金額	(別掲)基礎年金額	件数	年金額	(別掲)基礎年金額	件数	年金額	(別掲)基礎年金額
	千円	千円	千円	千円	千円	千円	千円	千円	千円
平成 30 年 7月	6,099	1,384,865	741,261	3,289	2,305,715	1,544,234	26,288	25,112,381	823,398
8月	6,139	1,414,249	806,424	4,262	3,042,125	1,942,506	32,639	32,112,486	946,743
9月	5,221	1,229,255	703,109	3,185	2,312,362	1,473,741	24,958	23,807,703	721,971
10月	5,628	1,300,634	755,542	2,891	2,099,930	1,325,836	27,694	26,830,628	813,741
11月	5,259	1,191,373	669,010	2,920	2,069,419	1,305,816	27,593	26,607,957	792,197
12月	5,007	1,096,253	605,509	3,069	2,176,308	1,394,983	26,092	25,040,075	768,240

第5表(続) 厚生年金保険(第1号) 月別年金種別別年金受給者状況(旧共済組合計)
(月末現在)

月 別	合 計			退 職 年 金			通 算 退 職 年 金 ・25 年 未 満			障 害 年 金			遺 族 年 金			通算遺族年金	
	件数	年金額	(別掲)基礎年金額	件数	年金額	(別掲)基礎年金額	件数	年金額	(別掲)基礎年金額	件数	年金額	(別掲)基礎年金額	件数	年金額	(別掲)基礎年金額	件数	年金額
平成 30 年 7 月	408,693	497,112,314	162,447,435	244,203	375,188,232	112,515,485	73,368	17,172,631	48,680,359	3,042	2,936,818	1,240,551	87,480	101,672,002	11,040	600	142,631
8 月	406,111	493,020,237	161,784,122	242,544	371,922,236	112,063,201	73,002	17,048,859	48,481,604	3,013	2,903,111	1,227,498	86,952	101,003,400	11,819	600	142,631
9 月	404,076	489,804,679	161,276,138	241,262	369,396,406	111,720,151	72,715	16,953,603	48,316,446	3,001	2,882,484	1,227,723	86,502	100,430,194	11,819	596	141,992
10 月	401,563	485,869,025	160,668,566	239,705	366,353,951	111,298,195	72,399	16,854,633	48,132,583	2,984	2,857,357	1,225,969	85,887	99,662,937	11,819	588	140,146
11 月	399,241	482,260,541	160,090,566	238,223	363,491,596	110,889,375	72,087	16,764,288	47,964,182	2,975	2,842,986	1,225,190	85,369	99,021,820	11,819	587	139,851
12 月	396,925	478,620,975	159,509,913	236,784	360,660,938	110,496,039	71,773	16,660,270	47,782,515	2,956	2,830,129	1,219,540	84,830	98,330,550	11,819	582	139,088

注1. 厚生年金保険(第1号)の受給者とは、厚生年金保険受給者全体から、共済組合等の組合員等たる厚生年金保険の被保険者期間(平成27年9月以前の共済組合等の組合員等の期間を含む)のみの者を除き、さらに、障害厚生年金受給者及び短期要件分の遺族厚生年金受給者について、それぞれ初診日又は死亡日に共済組合等の組合員等であった者を除いた者をいう。
 2. 厚生年金保険(第1号)受給者の年金額は、老齢給付及び遺族年金(長期要件)については、平成27年9月以前の厚生年金保険被保険者期間及び平成27年10月以降の第1号厚生年金被保険者期間に係る年金額であり、平成27年10月以降に受給権が発生した障害年金及び遺族年金(短期要件)については、共済組合等の組合員等たる厚生年金保険の被保険者期間(平成27年9月以前の共済組合等の組合員等の期間を含む)を含めて算出した年金額である。
 3. 「旧共済組合」は、厚生年金保険に統合された時点で旧J R共済、旧N T T共済、旧J T共済又は旧農林共済の受給権が発生していた者及びその者の当該年金の年金額である。

第5表(続) 厚生年金保険(第1号) 月別年金種別別年金受給者状況(旧共済組合計 旧法分)
(月末現在)

月 別	合 計		退 職 年 金				減 額 退 職 年 金				通 算 退 職 年 金								
			計		退 職		在 職		計		退 職		在 職		計		退 職		在 職
	件数	年金額	件数	件数	年金額	件数	年金額	件数	件数	年金額	件数	年金額	件数	件数	年金額	件数	件数	年金額	件数
平成 30 年 7 月	123,146	231,892,687	56,945	56,705	129,365,399	240	343,546	34,501	34,427	67,300,819	74	90,016	3,085	3,085	1,470,234	-	-	-	-
8 月	121,884	229,238,741	56,186	55,950	127,550,364	236	336,657	34,235	34,162	66,724,669	73	89,009	3,030	3,030	1,443,275	-	-	-	-
9 月	120,876	227,161,724	55,590	55,352	126,116,373	238	339,770	34,038	33,965	66,310,923	73	89,009	2,995	2,995	1,427,185	-	-	-	-
10 月	119,634	224,621,317	54,873	54,640	124,412,650	233	331,070	33,780	33,708	65,782,913	72	87,379	2,962	2,962	1,407,286	-	-	-	-
11 月	118,515	222,294,361	54,192	53,960	122,786,007	232	329,803	33,540	33,468	65,284,756	72	87,415	2,925	2,925	1,392,499	-	-	-	-
12 月	117,402	219,983,953	53,546	53,315	121,229,606	231	329,552	33,290	33,219	64,762,204	71	86,525	2,884	2,884	1,369,372	-	-	-	-

注1. 厚生年金保険(第1号)の受給者とは、厚生年金保険受給者全体から、共済組合等の組合員等たる厚生年金保険の被保険者期間(平成27年9月以前の共済組合等の組合員等の期間を含む)のみの者を除き、さらに、障害厚生年金受給者及び短期要件分の遺族厚生年金受給者について、それぞれ初診日又は死亡日に共済組合等の組合員等であった者を除いた者をいう。
 2. 厚生年金保険(第1号)受給者の年金額は、老齢給付及び遺族年金(長期要件)については、平成27年9月以前の厚生年金保険被保険者期間及び平成27年10月以降の第1号厚生年金被保険者期間に係る年金額であり、平成27年10月以降に受給権が発生した障害年金及び遺族年金(短期要件)については、共済組合等の組合員等たる厚生年金保険の被保険者期間(平成27年9月以前の共済組合等の組合員等の期間を含む)を含めて算出した年金額である。
 3. 「旧共済組合」は、厚生年金保険に統合された時点で旧J R共済、旧N T T共済、旧J T共済又は旧農林共済の受給権が発生していた者及びその者の当該年金の年金額である。

月 別	障 害 年 金				遺 族 年 金				通算遺族年金			
	計		職務上		職務外		計				職務上	
	件数	年金額	件数	年金額	件数	年金額	件数	年金額	件数	年金額	件数	年金額
平成 30 年 7 月	1,243	38	40,605	1,205	1,771,420	26,772	199	178,123	26,573	31,189,894	600	142,631
8 月	1,232	38	40,605	1,194	1,751,364	26,601	199	178,123	26,402	30,982,043	600	142,631
9 月	1,222	38	40,605	1,184	1,735,721	26,435	199	178,123	26,236	30,782,023	596	141,992
10 月	1,208	37	38,632	1,171	1,716,172	26,223	199	178,123	26,024	30,526,946	588	140,146
11 月	1,201	37	38,632	1,164	1,704,129	26,070	200	178,981	25,870	30,352,288	587	139,851
12 月	1,197	37	38,632	1,160	1,701,188	25,903	199	178,123	25,704	30,149,663	582	139,088

第5表(続) 厚生年金保険(第1号) 月別年金種別別年金受給者状況(旧共済組合計 新法分)

(月末現在)

月 別	合 計			退 職 共 済 年 金										
				計						特 別 支 給				
	計			退 職		在 職		計		退 職				
	件数	年金額	(別掲)基礎年金額	件数	年金額	(別掲)基礎年金額	件数	年金額	件数	年金額	件数	年金額	件数	年金額
平成 30 年 7月	285,547	265,219,627	162,447,435	223,040	193,790,849	161,195,844	220,331	192,112,055	2,709	1,678,794	133	125,872	114	103,985
8月	284,227	263,781,496	161,784,122	222,095	192,827,121	160,544,805	219,417	191,162,938	2,678	1,664,183	119	114,006	102	94,536
9月	283,200	262,642,955	161,276,138	221,354	192,066,749	160,036,597	218,701	190,418,474	2,653	1,648,275	111	104,410	94	84,941
10月	281,929	261,247,708	160,668,566	220,489	191,187,286	159,430,778	217,844	189,548,903	2,645	1,638,384	99	93,648	86	78,887
11月	280,726	259,966,179	160,090,566	219,653	190,375,404	158,853,557	217,008	188,734,089	2,645	1,641,315	93	89,209	80	74,448
12月	279,523	258,637,021	159,509,913	218,837	189,543,948	158,278,554	216,218	187,915,862	2,619	1,628,087	84	81,763	72	68,204

注1. 厚生年金保険(第1号)の受給者とは、厚生年金保険受給者全体から、共済組合等の組合員等たる厚生年金保険の被保険者期間(平成27年9月以前の共済組合等の組合員等の期間を含む)のみの者を除き、さらに、障害厚生年金受給者及び短期要件分の遺族厚生年金受給者について、それぞれ初診日又は死亡日に共済組合等の組合員等であった者を除いた者をいう。
 2. 厚生年金保険(第1号)受給者の年金額は、老齢給付及び遺族年金(長期要件)については、平成27年9月以前の厚生年金保険被保険者期間及び平成27年10月以降の第1号厚生年金被保険者期間に係る年金額であり、平成27年10月以降に受給権が発生した障害年金及び遺族年金(短期要件)については、共済組合等の組合員等たる厚生年金保険の被保険者期間(平成27年9月以前の共済組合等の組合員等の期間を含む)を含めて算出した年金額である。
 3. 「旧共済組合」は、厚生年金保険に統合された時点で旧J R共済、旧N T T共済、旧J T共済又は旧農林共済の受給権が発生していた者及びその者の当該年金の年金額である。

月 別	退 職 共 済 年 金													
	特別支給		(再掲)繰上げ支給						本来支給					
	在 職		計		退 職		在 職		計		退 職		在 職	
	件数	年金額	件数	年金額	件数	年金額	件数	年金額	件数	年金額	(別掲)基礎年金額	件数	年金額	件数
平成 30 年 7月	19	21,887	56	39,892	54	37,902	2	*	222,907	193,664,977	161,194,773	68,024	68,787,646	
8月	17	19,469	48	34,807	46	32,818	2	*	221,976	192,713,115	160,543,734	67,777	68,480,074	
9月	17	19,469	45	32,358	43	30,368	2	*	221,243	191,962,339	160,035,526	67,584	68,254,596	
10月	13	14,761	37	26,348	36	25,663	1	*	220,390	191,093,638	159,429,707	67,390	68,018,750	
11月	13	14,761	32	22,910	31	22,225	1	*	219,560	190,286,195	158,852,486	67,167	67,754,558	
12月	12	13,559	27	19,702	26	19,018	1	*	218,753	189,462,185	158,277,530	66,978	67,525,820	

月 別	退 職 共 済 年 金													
	退 年 相 当							通 退 相 当 ・ 25 年 未 満						
	計			退 職		在 職		計			退 職		在 職	
	件数	年金額	(別掲)基礎年金額	件数	年金額	件数	年金額	件数	年金額	(別掲)基礎年金額	件数	年金額	件数	年金額
平成 30 年 7月	152,757	178,088,452	112,515,485	151,061	176,646,850	1,696	1,441,602	70,283	15,702,397	48,680,359	69,270	15,465,205	1,013	237,193
8月	152,123	177,221,537	112,063,201	150,436	175,787,843	1,687	1,433,694	69,972	15,605,584	48,481,604	68,981	15,375,095	991	230,489
9月	151,634	176,540,331	111,720,151	149,961	175,120,544	1,673	1,419,787	69,720	15,526,418	48,316,446	68,740	15,297,931	980	228,487
10月	151,052	175,739,939	111,298,195	149,388	174,330,647	1,664	1,409,292	69,437	15,447,347	48,132,583	68,456	15,218,255	981	229,092
11月	150,491	175,003,615	110,889,375	148,827	173,591,458	1,664	1,412,158	69,162	15,371,789	47,964,182	68,181	15,142,631	981	229,157
12月	149,948	174,253,051	110,496,039	148,299	172,851,350	1,649	1,401,701	68,889	15,290,898	47,782,515	67,919	15,064,512	970	226,386

月 別	障 害 共 済 年 金							遺 族 共 済 年 金						
	計			職務上		職務外		計			職務上		職務外	
	件数	年金額	(別掲)基礎年金額	件数	年金額	件数	年金額	件数	年金額	(別掲)基礎年金額	件数	年金額	件数	年金額
	平成 30 年 7月	1,799	1,124,793	1,240,551	109	89,395	1,690	1,035,397	60,708	70,303,985	11,040	242	193,589	60,466
8月	1,781	1,111,141	1,227,498	109	89,395	1,672	1,021,746	60,351	69,843,234	11,819	242	193,589	60,109	69,649,644
9月	1,779	1,106,158	1,227,723	108	85,251	1,671	1,020,907	60,067	69,470,048	11,819	242	192,537	59,825	69,277,511
10月	1,776	1,102,553	1,225,969	107	84,667	1,669	1,017,887	59,664	68,957,868	11,819	242	192,537	59,422	68,765,331
11月	1,774	1,100,225	1,225,190	107	84,667	1,667	1,015,558	59,299	68,490,551	11,819	242	192,537	59,057	68,298,014
12月	1,759	1,090,309	1,219,540	107	84,667	1,652	1,005,642	58,927	68,002,764	11,819	242	192,537	58,685	67,810,227

第6表 厚生年金保険（第1号） 都道府県別保険料徴収状況

都道府県別	保 険 料 徴 収 状 況 (年 度 累 計)			
	徴収決定済額	収納済額	不納欠損額	収納未済額
	千円	千円	千円	千円
平成30年				
7月	10,363,064,773	9,993,916,733	5,932,418	363,215,623
8月	13,710,311,488	13,346,555,726	8,825,137	354,930,625
9月	14,414,622,021	13,732,203,934	10,151,451	672,266,636
10月	18,464,501,388	18,102,836,237	13,314,620	348,350,531
11月	20,766,293,353	20,413,747,751	15,981,771	336,563,831
12月	21,414,175,453	20,786,693,239	18,321,237	609,160,977
北海道	589,768,932	573,439,545	939,908	15,389,479
青森	120,629,632	117,232,561	149,110	3,247,961
岩手	122,371,590	119,268,918	137,762	2,964,910
宮城	277,337,952	264,562,455	406,137	12,369,359
秋田	94,508,322	92,501,695	72,643	1,933,985
山形	120,596,477	116,931,627	76,995	3,587,855
福島	221,699,345	213,021,580	153,901	8,523,864
茨城	282,198,675	273,309,605	359,930	8,529,140
栃木	207,917,510	203,029,358	143,457	4,744,695
群馬	238,485,068	233,787,958	97,558	4,599,553
埼玉県	645,384,601	628,514,968	1,177,650	15,691,984
千葉県	502,687,618	485,955,581	473,439	16,258,598
東京都	7,149,887,520	6,941,901,087	4,291,896	203,694,537
神奈川県	1,110,634,847	1,072,463,357	1,114,591	37,056,899
新潟	330,729,631	320,531,301	184,647	10,013,683
富山	171,274,865	168,781,783	155,291	2,337,790
石川	149,964,419	148,022,392	143,731	1,798,295
福井	102,858,835	101,115,094	49,552	1,694,189
山梨	88,949,988	86,498,066	182,522	2,269,401
長野	265,491,957	259,723,697	189,003	5,579,258
岐阜	252,881,113	248,045,856	314,497	4,520,760
静岡県	501,659,116	490,868,330	503,713	10,287,073
愛知県	1,422,352,297	1,381,503,848	1,125,229	39,723,220
三重	189,742,944	184,067,956	244,272	5,430,717
滋賀	140,597,921	137,148,568	97,201	3,352,153
京都府	363,484,407	355,219,726	210,876	8,053,805
大阪府	1,990,784,664	1,914,451,693	2,025,326	74,307,644
兵庫県	609,350,045	595,760,121	396,549	13,193,376
奈良	91,919,269	89,151,935	34,783	2,732,550
和歌山	84,811,495	82,947,982	173,480	1,690,033
鳥取	56,112,735	55,025,341	32,785	1,054,608
島根	73,355,194	72,128,350	39,060	1,187,784
岡山	228,357,744	221,012,644	295,677	7,049,423
広島	410,557,496	398,444,732	374,626	11,738,138
山口	161,504,788	158,108,901	60,977	3,334,911
徳島	80,446,819	77,588,570	68,654	2,789,595
香川	131,982,181	129,285,592	98,353	2,598,236
愛媛	166,964,794	162,586,048	87,555	4,291,191
高松	72,829,333	70,682,721	107,459	2,039,153
福岡	664,126,604	643,843,431	785,176	19,497,997
佐賀	81,667,346	78,986,476	42,296	2,638,574
長崎	126,510,318	122,316,171	198,169	3,995,978
熊本	182,348,990	176,769,011	32,116	5,547,863
大分	119,819,331	114,875,452	191,642	4,752,237
宮崎	116,793,052	113,465,697	65,248	3,262,107
鹿児島	157,541,552	152,286,826	149,632	5,105,094
沖縄	142,296,121	139,528,635	66,163	2,701,323

注. 徴収決定済額は、前年度からの繰越額（4月分 204,365,654千円・5月分 79,952,265千円）を含む。

第7表 厚生年金保険（第1号） 月別一時金状況

（厚生年金保険）

月 別	合 計		障 害 手 当 金		脱 退 手 当 金		脱 退 一 時 金	
	件 数	金 額	件 数	金 額	件 数	金 額	件 数	金 額
		千円		千円		千円		千円
平成30年7月	6,105	2,539,582	24	34,505	122	5,537	5,959	2,499,540
8月	6,252	2,607,181	26	42,669	120	4,604	6,106	2,559,908
9月	5,279	2,161,255	17	28,281	99	3,139	5,163	2,129,835
10月	5,475	2,232,298	21	29,584	88	3,858	5,366	2,198,856
11月	6,649	2,795,432	19	29,807	98	4,201	6,532	2,761,424
12月	6,627	2,789,934	14	21,391	82	3,159	6,531	2,765,385

注1. 障害手当金の件数は、初診日に平成27年9月以前の厚生年金保険被保険者であった者及び平成27年10月以降の第1号厚生年金被保険者であった者の件数である。

2. 平成27年10月以降に受給権が発生した障害手当金の金額は、共済組合等の組合員等たる厚生年金保険の被保険者期間（平成27年9月以前の共済組合等の組合員等の期間を含む）を含めて算出した金額である。

3. 脱退一時金の対象は、以下のとおりである。

ア. 国民年金の脱退一時金を同時に請求していない場合は、最後に被用者年金制度に加入していた時の資格が、平成27年9月以前の厚生年金保険被保険者又は平成27年10月以降の第1号厚生年金被保険者であった者について計上している。

イ. 国民年金の脱退一時金を同時に請求した場合は、最後に被用者年金制度に加入していた時の資格に関わらず計上しており、平成27年9月以前の共済組合等の期間のみの者を含む。

4. 脱退一時金の金額は、共済組合等の組合員等たる厚生年金保険の被保険者期間（平成27年9月以前の共済組合等の組合員等の期間を含む）を含めて算出した金額である。

第8表 国民年金 都道府県別適用状況等

都道府県別	被 保 険 者 数														付加年金 被保険者数
	総 数			第 1 号 被 保 険 者			任 意 加 入 被 保 険 者			(再掲) 60～64歳 任意加入	(再掲) 65歳以上 任意加入	第 3 号 被 保 険 者			
	合 計	男 子	女 子	合 計	男 子	女 子	合 計	男 子	女 子			合 計	男 子	女 子	
平成 30 年	23,093,378	7,619,891	15,473,487	14,298,523	7,440,866	6,857,657	191,610	68,512	123,098	145,891	3,237	8,603,245	110,513	8,492,732	719,638
7 月	23,126,157	7,640,576	15,485,581	14,334,980	7,460,813	6,874,167	191,413	68,465	122,948	145,690	3,218	8,599,764	111,298	8,488,466	719,886
8 月	23,160,488	7,668,095	15,492,393	14,386,022	7,488,455	6,897,567	191,413	68,344	123,069	145,391	3,195	8,583,053	111,296	8,471,757	718,885
9 月	23,202,005	7,699,180	15,502,825	14,456,539	7,519,505	6,937,034	192,290	68,700	123,590	146,149	3,179	8,553,176	110,975	8,442,201	720,141
10 月	23,179,174	7,700,328	15,478,846	14,450,074	7,520,487	6,929,587	192,607	68,836	123,771	146,501	3,147	8,536,493	111,005	8,425,488	719,131
11 月	23,154,566	7,701,978	15,452,588	14,442,171	7,522,155	6,919,986	192,239	68,702	123,537	146,193	3,085	8,520,186	111,121	8,409,065	716,794
12 月															
北海道	969,533	301,333	668,200	587,333	293,412	293,921	10,796	3,408	7,388	9,610	171	371,404	4,513	366,891	44,565
青森	212,204	78,015	134,189	145,582	76,201	69,381	1,417	544	873	1,241	27	65,205	1,270	63,935	6,281
岩手	180,307	63,359	116,948	117,525	61,908	55,617	1,343	519	824	1,136	5	61,439	932	60,507	6,824
宮城	396,850	129,174	267,676	242,907	126,834	116,073	2,544	865	1,679	2,016	31	151,399	1,475	149,924	11,274
秋田	137,287	49,780	87,507	91,048	48,561	42,487	867	347	520	743	14	45,372	872	44,500	3,605
山形	143,337	54,318	89,019	98,015	53,154	44,861	758	326	432	577	6	44,564	838	43,726	5,623
福島	289,304	99,392	189,912	186,382	97,389	88,993	1,747	781	966	1,476	18	101,175	1,222	99,953	7,123
茨城	533,655	185,059	348,596	338,908	181,913	156,995	3,805	1,408	2,397	2,905	98	190,942	1,738	189,204	14,369
栃木	350,276	116,203	234,073	216,977	114,235	102,742	1,867	711	1,156	1,413	47	131,432	1,257	130,175	9,599
群馬	348,323	118,058	230,265	218,586	115,921	102,665	2,223	801	1,422	1,782	22	127,514	1,336	126,178	11,192
埼玉県	1,414,717	460,070	954,647	847,357	450,688	396,669	12,039	4,294	7,745	9,210	247	555,321	5,088	550,233	41,090
千葉県	1,176,275	379,186	797,089	699,107	371,365	327,742	11,030	3,521	7,509	8,077	152	466,138	4,300	461,838	41,577
東京都	2,741,085	982,393	1,758,692	1,830,210	956,643	873,567	32,494	12,340	20,154	20,808	481	878,381	13,410	864,971	106,434
神奈川県	1,790,101	559,136	1,230,965	1,047,584	546,187	501,397	18,163	6,199	11,964	12,898	235	724,354	6,750	717,604	54,872
新潟	320,776	111,666	209,110	206,985	109,325	97,660	2,170	772	1,398	1,697	20	111,621	1,569	110,052	11,491
富山県	144,045	49,111	94,934	90,137	48,117	42,020	1,087	389	698	881	4	52,821	605	52,216	5,350
石川県	174,738	61,526	113,212	112,769	60,277	52,492	1,111	412	699	876	9	60,858	837	60,021	4,448
福井県	109,395	38,283	71,112	70,292	37,531	32,761	626	246	380	482	11	38,477	506	37,971	2,845
山梨県	146,733	52,828	93,905	97,717	51,824	45,893	891	350	541	650	16	48,125	654	47,471	3,687
長野県	335,854	115,082	220,772	213,011	112,556	100,455	2,433	974	1,459	1,839	18	120,410	1,552	118,858	11,050
岐阜県	353,343	108,792	244,551	209,450	106,715	102,735	2,469	851	1,618	1,891	27	141,424	1,226	140,198	9,874
静岡県	624,549	201,609	422,940	378,364	198,215	180,149	3,379	1,327	2,052	2,376	27	242,806	2,067	240,739	18,722
愛知県	1,443,600	422,046	1,021,554	809,468	414,064	395,404	9,100	3,042	6,058	6,892	78	625,032	4,940	620,092	34,976
三重県	316,223	96,738	219,485	184,336	94,729	89,607	2,140	742	1,398	1,695	15	129,747	1,267	128,480	8,747
滋賀県	254,769	77,278	177,491	145,058	75,618	69,440	1,555	523	1,032	1,192	6	108,156	1,137	107,019	7,177
東京都	499,852	173,827	326,025	326,681	168,868	157,813	4,581	1,706	2,875	3,576	89	168,590	3,253	165,337	15,332
大阪府	1,831,431	629,730	1,201,701	1,191,029	614,820	576,209	13,578	4,713	8,865	10,771	351	626,824	10,197	616,627	45,379
兵庫県	1,071,646	333,809	737,837	642,546	325,480	317,066	9,151	3,012	6,139	7,223	172	419,949	5,317	414,632	31,973
奈良県	266,794	84,233	182,561	162,566	81,995	80,571	2,493	815	1,678	1,946	42	101,735	1,423	100,312	7,627
和歌山県	186,420	63,855	122,565	121,808	62,262	59,546	1,378	559	819	1,158	42	63,234	1,034	62,200	5,524
鳥取県	81,017	30,284	50,733	54,703	29,326	25,377	687	238	449	584	1	25,627	720	24,907	2,244
島根県	85,630	30,431	55,199	55,714	29,593	26,121	557	229	328	462	5	29,359	609	28,750	1,914
岡山県	313,243	101,517	211,726	191,180	98,993	92,287	2,293	771	1,522	1,872	24	119,770	1,853	117,917	10,415
広島県	491,445	151,378	340,067	288,920	147,617	141,303	4,251	1,360	2,891	3,479	43	198,274	2,401	195,873	15,354
山口県	218,691	66,911	151,780	127,925	65,381	62,544	1,702	560	1,142	1,382	12	89,064	970	88,094	6,928
徳島県	120,781	43,679	77,102	80,685	42,263	38,422	1,035	444	591	875	35	39,061	972	38,089	3,097
香川県	155,219	51,622	103,597	95,626	50,360	45,266	997	361	636	810	13	58,596	901	57,695	4,290
愛媛県	237,460	78,909	158,551	147,887	76,974	70,913	1,724	626	1,098	1,447	33	87,849	1,309	86,540	7,160
高知県	113,549	46,870	66,679	83,708	45,131	38,577	1,071	428	643	916	31	28,770	1,311	27,459	3,631
福岡県	962,483	321,897	640,586	608,654	313,662	294,992	6,862	2,431	4,431	5,582	127	346,967	5,804	341,163	26,236
佐賀県	133,301	47,692	85,609	87,429	46,514	40,915	743	301	442	574	10	45,129	877	44,252	4,354
長崎県	233,426	82,061	151,365	153,600	80,074	73,526	1,656	664	992	1,367	38	78,170	1,323	76,847	7,278
熊本県	301,419	109,545	191,874	203,611	106,879	96,732	2,006	794	1,212	1,602	26	95,802	1,872	93,930	10,506
大分県	184,873	59,649	125,224	113,053	58,079	54,974	1,428	528	900	1,209	42	70,392	1,042	69,350	4,819
宮崎県	179,031	64,341	114,690	119,786	62,617	57,169	1,248	546	702	1,038	37	57,997	1,178	56,819	6,146
鹿児島県	275,287	90,688	184,599	170,594	88,187	82,407	1,967	773	1,194	1,616	41	102,726	1,728	100,998	8,286
沖縄県	304,289	128,615	175,674	229,328	123,798	105,530	2,777	1,151	1,626	2,341	86	72,184	3,666	68,518	5,506

第8表(続) 国民年金 都道府県別適用状況等

都道府県別	資格取得者数													
	総数			第1号被保険者			(再掲) 資格取得届書の 提出者のうち、 学生と申告した者	(再掲) 20歳到達に よる新規加入	任意加入被保険者			第3号被保険者		
	合計	男子	女子	合計	男子	女子			合計	男子	女子	合計	男子	女子
平成30年	536,545	206,133	330,412	437,320	199,960	237,360	29,038	61,132	5,128	1,918	3,210	94,097	4,255	89,842
7月	545,036	215,365	329,671	448,828	208,859	239,969	30,711	63,062	5,746	2,028	3,718	90,462	4,478	85,984
8月	478,706	195,030	283,676	405,901	189,986	215,915	25,177	59,379	5,001	1,679	3,322	67,804	3,365	64,439
9月	527,684	213,663	314,021	452,638	208,042	244,596	28,042	62,598	6,311	2,276	4,035	68,735	3,345	65,390
10月	471,805	190,554	281,251	391,737	184,980	206,757	28,107	55,056	5,376	1,968	3,408	74,692	3,606	71,086
11月	415,615	169,335	246,280	345,202	164,210	180,992	25,107	53,714	4,557	1,657	2,900	65,856	3,468	62,388
12月														
北海道	19,351	7,323	12,028	15,273	7,066	8,207	1,016	1,790	276	91	185	3,802	166	3,636
青森	3,909	1,645	2,264	3,205	1,585	1,620	226	375	44	18	26	660	42	618
岩手	4,483	1,371	2,112	2,813	1,322	1,491	231	388	30	13	17	640	36	604
宮城	7,704	3,127	4,577	6,367	3,056	3,311	638	766	54	21	33	1,283	50	1,233
秋田	2,451	956	1,495	1,915	922	993	188	236	27	10	17	509	24	485
山形	2,726	1,096	1,630	2,204	1,047	1,157	207	338	33	20	13	489	29	460
福島	5,952	2,561	3,391	4,885	2,494	2,391	346	671	49	23	26	1,018	44	974
茨城	9,108	3,940	5,168	7,628	3,857	3,771	643	1,065	102	35	67	1,378	48	1,330
栃木	6,295	2,749	3,546	5,308	2,691	2,617	352	746	46	16	30	941	42	899
群馬	6,347	2,825	3,522	5,414	2,760	2,654	473	780	66	23	43	867	42	825
埼玉県	25,296	10,481	14,815	21,245	10,230	11,015	1,760	3,255	251	92	159	3,800	159	3,641
千葉県	21,621	8,998	12,623	18,272	8,796	9,476	928	2,954	240	71	169	3,109	131	2,978
東京都	51,861	21,450	30,411	44,419	20,782	23,637	2,654	6,549	671	239	432	6,771	429	6,342
神奈川県	29,830	12,129	17,701	25,040	11,767	13,273	56	6,325	397	152	245	4,393	210	4,183
新潟	6,429	2,551	3,878	5,284	2,466	2,818	820	384	57	19	38	1,088	66	1,022
富山県	3,166	1,298	1,868	2,618	1,259	1,359	329	204	32	13	19	516	26	490
石川県	3,257	1,394	1,863	2,672	1,341	1,331	367	290	23	11	12	562	42	520
福井県	2,354	952	1,402	1,957	918	1,039	183	265	16	8	8	381	26	355
山梨県	2,617	1,142	1,475	2,214	1,117	1,097	142	355	25	9	16	378	16	362
長野県	6,108	2,440	3,668	5,036	2,364	2,672	525	688	65	24	41	1,007	52	955
岐阜県	6,485	2,596	3,889	5,341	2,524	2,817	474	782	72	27	45	1,072	45	1,027
静岡県	11,166	4,521	6,645	9,197	4,431	4,766	893	1,129	87	29	58	1,882	61	1,821
愛知県	25,184	10,430	14,754	20,693	10,202	10,491	1,859	2,730	230	77	153	4,261	151	4,110
三重県	5,695	2,339	3,356	4,678	2,264	2,414	372	621	68	33	35	949	42	907
滋賀県	4,562	1,815	2,747	3,736	1,775	1,961	321	608	37	7	30	789	33	756
東京都	8,097	3,235	4,862	6,767	3,134	3,633	351	1,446	90	32	58	1,240	69	1,171
大阪府	31,350	12,922	18,428	26,157	12,507	13,650	1,889	4,261	353	124	229	4,840	291	4,549
兵庫県	17,518	6,679	10,839	14,427	6,434	7,993	1,438	2,293	234	82	152	2,857	163	2,694
奈良県	4,145	1,660	2,485	3,421	1,598	1,823	356	659	63	24	39	661	38	623
和歌山県	2,363	926	1,437	1,882	871	1,011	179	336	35	18	17	446	37	409
鳥取県	1,620	693	927	1,339	663	676	131	241	29	12	17	252	18	234
島根県	1,925	811	1,114	1,611	789	822	234	143	19	7	12	295	15	280
岡山県	6,201	2,454	3,747	5,183	2,394	2,789	489	843	58	14	44	960	46	914
広島県	8,896	3,639	5,257	7,326	3,525	3,801	580	1,138	107	30	77	1,463	84	1,379
山口県	3,482	1,316	2,166	2,804	1,278	1,526	284	423	39	15	24	639	23	616
徳島県	1,991	813	1,178	1,625	777	848	146	291	18	5	13	348	31	317
香川県	2,924	1,255	1,669	2,427	1,211	1,216	212	377	29	10	19	468	34	434
愛媛県	3,910	1,560	2,350	3,193	1,498	1,695	279	532	46	17	29	671	45	626
高知県	2,094	860	1,234	1,735	805	930	131	316	23	11	12	336	44	292
福岡県	18,032	7,254	10,778	14,956	7,034	7,922	966	2,360	160	61	99	2,916	159	2,757
佐賀県	2,414	951	1,463	2,004	919	1,085	150	312	10	5	5	400	27	373
長崎県	3,741	1,405	2,336	3,028	1,344	1,684	217	505	37	14	23	676	47	629
熊本県	4,993	1,989	3,004	4,070	1,905	2,165	213	751	45	22	23	878	62	816
大分県	3,426	1,329	2,097	2,782	1,282	1,500	204	483	35	14	21	609	33	576
宮崎県	3,201	1,262	1,939	2,609	1,211	1,398	156	379	27	13	14	565	38	527
鹿児島県	4,507	1,711	2,796	3,571	1,638	1,933	278	505	39	19	20	897	54	843
沖縄県	5,828	2,482	3,346	4,871	2,357	2,514	221	826	63	27	36	894	98	796

注. 「資格取得届書の提出者のうち、学生と申告した者」とは、当該月に国民年金第1号被保険者資格を取得した者の中で、資格取得届を自ら提出し、その際に学生であると申告した者をいう。

第8表(続) 国民年金 都道府県別適用状況等

都道府県別	資格喪失者数											
	総数			第1号被保険者			任意加入被保険者			第3号被保険者		
	合計	男子	女子	合計	男子	女子	合計	男子	女子	合計	男子	女子
平成30年	490,475	178,436	312,039	383,485	172,482	211,003	6,534	2,220	4,314	100,456	3,734	96,722
7月	512,282	194,688	317,594	412,393	188,919	223,474	5,945	2,076	3,869	93,944	3,693	90,251
8月	444,406	167,521	276,885	354,889	162,354	192,535	5,002	1,800	3,202	84,515	3,367	81,148
9月	486,193	182,585	303,608	382,145	176,999	205,146	5,434	1,920	3,514	96,614	3,666	94,948
10月	494,666	189,411	305,255	398,233	184,003	214,230	5,061	1,832	3,229	91,372	3,576	87,796
11月	440,239	167,689	272,550	353,151	162,546	190,605	4,925	1,791	3,134	82,163	3,352	78,811
12月												
北海道	20,526	7,651	12,875	16,184	7,422	8,762	276	95	181	4,066	134	3,932
青森	4,434	1,746	2,688	3,541	1,674	1,867	43	19	24	850	53	797
岩手	3,876	1,601	2,275	3,078	1,536	1,542	47	23	24	751	42	709
宮城	8,068	2,994	5,074	6,395	2,927	3,468	72	32	40	1,601	35	1,566
秋田	2,781	1,009	1,772	2,176	975	1,201	26	5	21	579	29	550
山形	3,069	1,239	1,830	2,450	1,186	1,264	32	18	14	587	35	552
福島	6,519	2,656	3,863	5,207	2,586	2,621	66	25	41	1,246	45	1,201
茨城	10,354	4,267	6,087	8,349	4,166	4,183	97	38	59	1,908	63	1,845
栃木	7,171	2,972	4,199	5,885	2,900	2,985	54	27	27	1,232	45	1,187
群馬	6,806	2,888	3,918	5,545	2,831	2,714	46	21	25	1,215	36	1,179
埼玉県	26,224	9,970	16,254	21,080	9,720	11,360	309	105	204	4,835	145	4,690
千葉県	22,861	8,801	14,060	18,627	8,597	10,030	254	81	173	3,980	123	3,857
東京都	53,415	20,600	32,815	44,787	20,040	24,747	655	232	423	7,973	328	7,645
神奈川県	31,401	11,541	19,860	25,119	11,231	13,888	402	140	262	5,880	170	5,710
新潟県	6,276	2,330	3,946	4,874	2,246	2,628	73	23	50	1,329	61	1,268
富山県	3,112	1,178	1,934	2,461	1,131	1,330	24	11	13	627	36	591
石川県	3,368	1,319	2,049	2,646	1,269	1,377	30	14	16	692	36	656
福井県	2,296	856	1,440	1,808	834	974	18	4	14	470	18	452
山梨県	2,772	1,124	1,648	2,223	1,079	1,144	53	19	34	496	26	470
長野県	6,435	2,581	3,854	5,120	2,518	2,602	58	14	44	1,257	49	1,208
岐阜県	6,765	2,696	4,069	5,377	2,619	2,758	73	33	40	1,315	44	1,271
静岡県	12,640	4,911	7,729	10,204	4,796	5,408	93	36	57	2,343	79	2,264
愛知県	27,225	10,576	16,649	21,803	10,328	11,475	256	100	156	5,166	148	5,018
三重県	6,106	2,354	3,752	4,879	2,304	2,575	66	16	50	1,161	34	1,127
滋賀県	4,620	1,716	2,904	3,624	1,662	1,962	53	14	39	943	40	903
京都市	8,341	3,007	5,334	6,631	2,894	3,737	130	53	77	1,580	60	1,520
大阪府	32,582	12,258	20,324	26,507	11,873	14,634	387	126	261	5,688	259	5,429
兵庫県	18,257	6,282	11,975	14,134	6,039	8,095	235	89	146	3,888	154	3,734
奈良県	4,274	1,514	2,760	3,276	1,445	1,831	80	28	52	918	41	877
和歌山県	2,804	1,015	1,789	2,155	962	1,193	41	20	21	608	33	575
鳥取県	1,602	629	973	1,249	588	661	31	12	19	322	29	293
島根県	1,841	742	1,099	1,423	707	716	15	7	8	403	28	375
岡山県	6,243	2,316	3,927	4,852	2,216	2,636	59	17	42	1,332	83	1,249
広島県	9,307	3,489	5,818	7,339	3,388	3,951	93	27	66	1,875	74	1,801
山口県	3,859	1,311	2,548	2,963	1,258	1,705	42	14	28	854	39	815
徳島県	2,213	846	1,367	1,758	808	950	29	15	14	426	23	403
香川県	2,967	1,177	1,790	2,339	1,130	1,209	30	10	20	598	37	561
愛媛県	4,290	1,602	2,688	3,331	1,539	1,792	40	19	21	919	44	875
高知県	2,249	890	1,359	1,760	830	930	34	15	19	455	45	410
福岡県	18,874	7,040	11,834	15,154	6,817	8,337	170	58	112	3,550	165	3,385
佐賀県	2,694	1,056	1,638	2,110	1,000	1,110	23	11	12	561	45	516
長崎県	4,151	1,544	2,607	3,237	1,469	1,768	57	29	28	857	46	811
熊本県	5,713	2,133	3,580	4,570	2,048	2,522	42	17	25	1,101	68	1,033
大分県	3,566	1,289	2,277	2,767	1,254	1,513	30	7	23	769	28	741
宮崎県	3,759	1,411	2,348	2,906	1,354	1,552	47	19	28	806	38	768
鹿児島県	5,289	1,971	3,318	4,073	1,894	2,179	45	19	26	1,171	58	1,113
沖縄県	6,244	2,591	3,653	5,175	2,456	2,719	89	34	55	980	101	879

注. 任意加入被保険者の資格喪失には、第3号被保険者への切替の者も含まれている。

第8表(続) 国民年金 都道府県別適用状況等

都道府県別	保険料免除・学生納付特例・納付猶予被保険者数										
	免除者数					学生納付特例者数		納付猶予者数			
	(免除率)	法定免除	申請免除 (全額)	申請免除 (3/4)	申請免除 (半額)	申請免除 (1/4)	(特例率)	(猶予率)			
平成30年7月	2,385,365	16.7	1,343,921	1,026,956	8,087	4,456	1,945	1,053,732	7.4	263,126	1.8
8月	2,762,727	19.3	1,347,129	1,307,762	58,686	34,060	15,090	1,230,902	8.6	330,856	2.3
9月	3,039,341	21.1	1,347,918	1,508,571	98,134	57,973	26,745	1,345,622	9.4	386,693	2.7
10月	3,286,508	22.7	1,350,721	1,689,445	130,346	78,377	37,619	1,450,427	10.0	436,744	3.0
11月	3,429,958	23.7	1,351,735	1,792,631	149,560	90,853	45,179	1,526,005	10.6	467,096	3.2
12月	3,562,124	24.7	1,351,348	1,888,256	166,898	102,839	52,783	1,599,473	11.1	498,591	3.5
北海道	196,864	33.5	87,540	94,458	7,716	4,917	2,233	55,754	9.5	18,893	3.2
青森	52,430	36.0	19,245	28,004	2,875	1,590	716	13,330	9.2	5,853	4.0
岩手	33,692	28.7	15,026	15,328	1,766	1,053	519	10,862	9.2	4,350	3.7
宮城	60,929	25.1	22,978	32,141	2,971	1,911	928	27,960	11.5	9,744	4.0
秋田	28,212	31.0	12,026	13,586	1,445	802	353	9,332	10.2	3,767	4.1
山形	23,582	24.1	10,713	10,584	1,187	719	379	10,726	10.9	3,451	3.5
福島	50,695	27.2	18,776	27,941	2,053	1,258	667	19,288	10.3	7,916	4.2
茨城	76,471	22.6	24,799	44,283	3,667	2,449	1,273	34,823	10.3	12,209	3.6
栃木	48,299	22.3	19,124	24,773	2,131	1,499	772	22,453	10.3	8,149	3.8
群馬	47,288	21.6	16,973	25,877	2,348	1,376	714	24,090	11.0	8,010	3.7
埼玉	159,055	18.8	62,438	81,671	7,307	4,977	2,662	97,462	11.5	31,946	3.8
千葉	136,329	19.5	56,264	67,809	6,054	4,035	2,167	81,239	11.6	25,072	3.6
東京都	325,233	17.8	128,214	169,332	12,983	9,247	5,457	182,477	10.0	49,168	2.7
神奈川県	200,277	19.1	89,019	93,325	8,480	5,830	3,213	121,671	11.6	34,168	3.3
新潟	50,041	24.2	23,603	22,131	2,299	1,350	658	25,803	12.5	8,452	4.1
富山	17,725	19.7	8,597	7,783	673	432	240	11,646	12.9	2,845	3.2
石川	24,378	21.6	10,533	11,700	1,144	663	338	16,588	14.7	3,818	3.4
福井	15,187	21.6	6,593	7,266	653	452	223	8,705	12.4	2,699	3.8
山梨	21,067	21.6	7,762	11,384	1,008	601	312	12,069	12.4	3,476	3.6
長野	46,783	22.0	20,840	21,857	2,121	1,253	712	21,313	10.0	6,704	3.1
岐阜	43,371	20.7	15,960	23,429	1,996	1,314	672	24,230	11.6	6,911	3.3
静岡県	77,726	20.5	32,426	38,659	3,311	2,191	1,139	41,249	10.9	13,402	3.5
愛知	160,100	19.8	59,553	86,067	7,369	4,499	2,612	88,517	10.9	26,070	3.2
三重	40,623	22.0	16,881	20,235	1,838	1,097	572	19,020	10.3	5,573	3.0
滋賀	32,071	22.1	11,961	17,103	1,672	876	459	19,807	13.7	5,655	3.9
京都	89,409	27.4	31,634	50,150	4,090	2,381	1,154	43,130	13.2	9,609	2.9
大阪	353,275	29.7	120,051	203,198	16,103	9,340	4,583	126,124	10.6	41,688	3.5
兵庫県	182,242	28.4	60,999	102,287	10,379	5,869	2,708	85,472	13.3	23,227	3.6
奈良	44,036	27.1	14,665	25,828	1,989	1,056	498	21,846	13.4	6,571	4.0
和歌山	37,743	31.0	11,866	22,080	2,165	1,163	469	11,727	9.6	4,668	3.8
鳥取	16,463	30.1	6,774	8,262	753	463	211	6,633	12.1	2,233	4.1
島根	15,465	27.8	7,525	6,552	716	440	232	7,403	13.3	1,899	3.4
岡山	51,681	27.0	19,985	27,380	2,290	1,331	695	22,943	12.0	7,130	3.7
広島	72,802	25.2	29,802	36,872	3,296	1,831	1,001	37,883	13.1	10,250	3.5
山口	37,022	28.9	13,854	19,302	1,975	1,238	653	14,580	11.4	4,628	3.6
徳島	26,327	32.6	9,490	14,549	1,323	628	337	9,565	11.9	2,977	3.7
香川	25,108	26.3	9,104	13,905	1,042	706	351	11,718	12.3	3,210	3.4
愛媛	49,251	33.3	17,709	27,209	2,301	1,398	634	16,468	11.1	5,557	3.8
高松	28,687	34.3	10,761	15,431	1,293	848	354	8,535	10.2	3,141	3.8
福岡	197,960	32.5	66,152	109,421	11,502	7,057	3,828	70,341	11.6	22,825	3.8
佐賀	24,456	28.0	8,468	13,350	1,400	843	395	9,916	11.3	3,601	4.1
長門	48,131	31.3	19,421	24,367	2,400	1,291	652	14,974	9.7	5,087	3.3
熊本	59,562	29.3	21,755	32,438	2,978	1,555	836	20,667	10.2	7,198	3.5
大分	36,024	31.9	13,327	19,201	1,814	1,143	539	12,951	11.5	4,730	4.2
宮崎	41,416	34.6	14,287	22,395	2,495	1,510	729	11,985	10.0	4,062	3.4
鹿児島	62,480	36.6	22,676	34,055	3,203	1,738	808	15,739	9.2	6,590	3.9
沖縄	94,156	41.1	23,199	62,888	4,324	2,619	1,126	18,459	8.0	9,409	4.1

(平成30年12月収納分)

国民年金保険料収納済歳入額		
保険料収納済歳入額		
	現年度保険料	過年度保険料
千円	千円	千円
49,612,487	43,804,568	5,807,919

第9表(続) 国民年金 都道府県別年金受給権者状況 (総計)
(新規裁定)

都道府県別	合計		老齢年金・25年以上						通算老齢年金・25年未満						障害年金		遺族年金	
			件数						件数									
	件数	年金額	合計	5年年金以外			5年年金	年金額	合計	(再掲)基礎のみ・旧国年			年金額	件数	年金額	件数	年金額	
				繰上げ	本来	繰下げ				繰上げ	本来	繰下げ						
千円																		
平成 30年 7月	40,996	24,176,634	21,609	21,609	867	9,619	403	-	13,720,054	8,909	68	2,142	-	1,842,806	7,713	6,577,072	2,765	2,036,702
8月	45,022	27,351,277	24,274	24,274	872	11,346	454	-	15,493,979	8,440	65	2,067	6	1,749,230	9,043	7,705,461	3,265	2,402,608
9月	34,604	21,267,720	19,519	19,519	602	9,442	377	-	12,598,728	6,141	50	1,297	76	1,318,615	6,509	5,556,799	2,435	1,793,578
10月	36,381	23,988,063	22,933	22,933	807	11,039	487	-	14,831,439	5,807	72	1,384	55	1,232,005	6,984	5,961,859	2,657	1,962,760
11月	34,519	21,451,655	20,446	20,446	702	9,618	409	-	13,144,963	5,312	58	1,247	26	1,111,198	6,132	5,236,734	2,629	1,958,760
12月	33,062	20,795,350	19,035	19,035	671	8,850	378	-	12,241,303	4,891	52	1,135	23	1,027,921	6,669	5,701,521	2,467	1,624,606
北海道	1,618	1,000,396	951	951	24	435	15	-	612,320	254	2	67	2	51,499	319	268,166	94	68,411
青森	478	283,408	274	274	12	102	3	-	165,783	70	-	25	-	14,507	84	71,435	50	31,683
岩手	327	225,829	209	209	10	90	3	-	138,238	19	1	5	1	4,897	66	55,731	33	26,963
宮城	641	411,452	410	410	17	166	3	-	263,555	70	-	13	1	14,980	123	103,953	38	28,964
秋田	285	188,426	183	183	13	66	2	-	112,920	18	1	2	-	4,317	65	55,580	19	15,609
山形	274	186,096	173	173	19	70	3	-	115,386	20	1	4	-	5,337	51	42,365	30	23,008
福島	529	350,383	331	331	19	141	4	-	219,907	53	1	14	2	11,094	113	95,460	32	23,922
茨城	764	483,533	475	475	34	218	9	-	315,478	122	3	32	1	28,545	128	110,129	39	29,382
栃木	567	360,527	328	328	22	152	9	-	216,955	82	2	22	-	18,671	103	89,516	54	35,385
群馬	547	349,913	340	340	17	162	7	-	222,081	68	-	17	-	16,093	88	74,043	51	37,697
埼玉県	1,824	1,150,338	1,016	1,016	32	478	20	-	658,596	297	5	50	3	66,620	354	304,062	157	121,060
千葉県	1,685	1,063,965	1,045	1,045	42	508	22	-	686,830	256	3	58	3	58,487	282	243,818	102	74,829
東京都	2,983	1,810,660	1,617	1,617	47	687	51	-	1,030,174	581	9	135	2	128,527	600	510,588	185	141,371
神奈川県	2,099	1,305,077	1,154	1,154	22	554	22	-	760,222	363	2	74	1	78,686	423	358,051	159	118,119
新潟	512	353,958	315	315	14	127	8	-	209,939	23	-	2	-	5,289	115	97,850	59	40,879
富山	208	144,911	110	110	1	47	3	-	76,587	20	-	4	-	3,053	56	47,655	22	17,616
石川	262	178,487	144	144	5	74	4	-	98,804	27	1	7	-	5,320	66	55,924	25	18,439
福井	135	93,697	63	63	1	41	2	-	42,912	14	-	3	-	2,368	50	41,840	8	6,577
山梨	218	137,207	140	140	7	66	3	-	88,866	22	1	4	-	3,929	42	34,813	14	9,599
長野	474	331,626	271	271	7	143	6	-	181,165	33	-	7	-	8,533	128	110,331	42	31,598
岐阜	487	330,283	279	279	6	159	9	-	189,070	52	1	18	-	10,948	111	96,593	45	33,671
静岡県	900	599,051	552	552	16	259	9	-	365,011	76	1	14	-	18,139	183	153,708	89	62,193
愛知県	1,735	1,170,795	953	953	35	494	24	-	631,862	173	-	42	2	35,666	424	361,638	185	141,629
三重	429	283,335	256	256	11	138	5	-	173,344	44	-	12	-	10,159	101	88,812	28	21,023
滋賀	286	197,331	160	160	7	69	3	-	103,421	16	-	6	1	3,327	74	63,627	36	26,956
京都府	700	437,817	436	436	14	223	12	-	281,088	99	1	27	2	20,457	117	101,255	48	35,017
大阪府	2,581	1,445,320	1,295	1,295	32	608	20	-	797,222	676	5	161	-	134,569	476	412,030	134	101,499
兵庫県	1,433	889,435	838	838	20	397	17	-	539,243	220	2	48	1	39,865	291	247,887	84	62,440
奈良	402	268,569	265	265	7	150	10	-	175,832	34	-	9	-	7,115	80	68,305	23	17,317
和歌山	428	207,125	226	226	7	127	2	-	145,773	33	1	5	-	6,241	51	43,100	18	12,012
鳥取	136	90,973	84	84	5	46	-	-	56,289	14	-	2	-	3,056	27	22,763	11	8,866
島根	150	106,786	90	90	5	38	5	-	61,514	5	-	2	-	921	42	35,440	13	8,910
岡山	429	286,251	235	235	7	109	8	-	152,909	44	-	11	-	9,300	120	102,229	30	21,813
広島	685	437,518	379	379	11	203	7	-	246,162	100	-	21	-	17,667	166	142,792	40	30,897
山口	316	204,304	194	194	5	93	4	-	126,890	42	-	11	-	9,418	65	56,103	15	11,892
徳島	238	154,629	138	138	2	67	1	-	88,509	27	-	5	-	5,481	59	51,760	14	8,878
香川県	232	154,604	139	139	4	61	3	-	91,480	21	2	4	-	4,626	49	40,626	23	17,872
愛媛	403	263,792	218	218	10	106	5	-	138,849	39	-	13	-	7,576	101	85,370	45	31,997
高知	230	138,340	139	139	5	66	1	-	86,944	37	1	10	-	7,416	36	31,483	18	12,497
福岡	1,328	790,602	720	720	20	292	11	-	436,139	237	2	58	-	46,803	278	242,407	93	65,253
佐賀	239	164,093	135	135	7	62	-	-	89,469	16	-	-	-	3,532	47	41,373	41	29,719
長崎	496	299,497	312	312	17	157	3	-	196,335	81	-	18	-	17,214	79	68,617	24	17,331
熊本	526	338,465	327	327	13	151	4	-	213,239	63	1	11	1	13,103	108	90,993	28	21,130
大分	349	216,841	197	197	7	86	1	-	125,741	57	1	12	1	12,606	76	64,003	19	14,492
宮崎	327	195,750	199	199	3	88	1	-	126,495	56	-	9	-	10,040	54	45,839	18	13,376
鹿児島	474	298,097	248	248	10	103	2	-	153,201	69	-	13	-	14,731	114	98,317	43	31,848
沖縄	672	356,025	400	400	19	159	9	-	219,920	134	1	43	1	24,827	84	73,141	54	38,137
その他	121	49,833	72	72	1	12	3	-	22,636	14	-	5	-	2,363	-	-	35	24,834

第9表(続) 国民年金 都道府県別年金受給権者状況 (総計)
(失 権)

都道府県別	合 計		老 齢 年 金 ・ 25 年 以 上							通 算 老 齢 年 金 ・ 25 年 未 満						障 害 年 金		遺 族 年 金	
			件 数				年金額	件 数			年金額	件 数							
	件数	年金額	合 計	5 年 年 金 以 外				5 年 年 金	合 計	(再 掲) 基 礎 の み ・ 旧 国 年			件数	年金額	件数	年金額			
				繰上げ	本 来	繰下げ	繰上げ			本 来	繰下げ								
千円		千円		千円							千円						千円		
平成 30 年 7 月	89,412	54,804,512	76,864	76,845	12,797	12,867	279	19	48,638,090	7,217	2,401	3,717	-	1,600,941	4,861	4,257,939	470	307,541	
8 月	100,192	61,917,445	86,633	86,610	13,567	14,100	275	23	55,246,436	7,797	2,572	4,113	-	1,743,518	5,253	4,617,994	511	309,497	
9 月	78,667	48,502,708	68,084	68,084	11,027	11,268	229	13	43,316,726	6,059	2,027	3,185	-	1,337,582	4,084	3,578,834	440	268,565	
10 月	97,919	60,333,830	84,607	84,503	13,449	14,294	282	14	53,896,561	7,812	2,576	4,159	-	1,745,872	5,025	4,412,984	475	278,413	
11 月	90,646	55,978,996	78,614	78,594	12,568	12,605	263	20	50,101,747	6,993	2,370	3,555	-	1,565,309	4,635	4,064,524	404	247,416	
12 月	90,391	55,818,055	78,286	78,268	12,417	13,085	270	18	49,929,829	7,024	2,306	3,670	-	1,563,215	4,677	4,095,734	404	229,277	
北 海 道	4,065	2,485,559	3,452	3,450	341	829	12	2	2,181,942	357	81	213	-	85,397	242	209,621	14	8,599	
青 森 県	1,197	692,407	1,032	1,032	274	140	1	-	601,309	74	28	33	-	16,117	77	68,443	14	6,538	
岩 手 県	1,203	736,772	1,051	1,051	260	195	3	-	649,666	67	34	27	-	13,310	81	71,394	4	2,402	
宮 城 県	1,612	956,273	1,427	1,427	382	243	4	-	866,480	103	41	57	-	19,904	78	67,457	4	2,432	
秋 田 県	1,046	624,111	913	913	258	158	4	-	553,405	68	31	35	-	14,842	62	54,805	3	1,060	
山 形 県	1,116	678,733	968	968	282	143	5	-	603,734	80	47	26	-	15,183	63	56,703	5	3,112	
福 島 県	1,788	1,066,549	1,567	1,566	433	202	3	1	962,309	131	65	54	-	26,053	81	72,670	9	5,516	
茨 城 県	2,106	1,255,573	1,862	1,862	558	214	9	-	1,134,868	140	54	57	-	31,787	93	82,889	11	6,029	
栃 木 県	1,493	893,400	1,281	1,281	368	169	9	-	794,223	128	58	44	-	28,315	73	64,682	11	6,179	
群 馬 県	1,559	962,208	1,360	1,360	288	173	1	-	864,356	113	58	45	-	22,583	82	73,057	4	2,212	
埼 千 島 新 潟	4,301	2,659,861	3,814	3,813	563	469	15	1	2,427,253	288	92	135	-	64,391	187	161,103	12	7,113	
東 京 都	3,821	2,372,731	3,342	3,341	581	507	11	1	2,124,648	255	65	141	-	55,764	207	181,420	17	10,898	
神 奈 川 県	7,191	4,457,580	6,195	6,195	593	1,163	46	-	3,995,666	636	141	380	-	152,232	331	291,804	29	17,878	
新 潟 県	5,162	3,238,898	4,524	4,524	453	758	22	-	2,941,358	408	98	232	-	97,883	215	189,828	15	9,829	
富 山 県	2,145	1,327,345	1,871	1,869	458	245	3	2	1,185,363	141	84	48	-	29,328	124	108,352	9	4,302	
石 川 県	890	574,457	772	772	125	88	1	-	518,371	68	27	37	-	14,205	44	38,381	6	3,501	
福 山 県	837	535,420	726	726	90	103	3	-	487,278	76	26	44	-	16,193	34	31,396	1	*	
山 梨 県	627	389,481	523	522	90	66	-	1	346,292	72	37	31	-	16,200	29	25,132	3	2,036	
長 野 県	658	389,488	567	567	175	69	2	-	343,643	49	27	19	-	9,506	39	34,903	3	1,436	
岐 阜 県	1,872	1,184,038	1,593	1,593	294	241	3	-	1,045,839	155	64	86	-	33,004	115	98,641	9	6,554	
静 岡 県	1,636	1,030,850	1,429	1,429	238	212	4	-	938,763	129	68	68	-	26,190	69	61,205	9	4,693	
愛 知 県	2,871	1,794,446	2,478	2,478	400	332	7	-	1,608,458	227	91	110	-	49,727	147	126,636	19	9,626	
三 重 県	4,566	2,891,438	4,024	4,022	463	562	13	2	2,617,745	300	97	157	-	72,619	219	188,348	23	12,725	
滋 賀 県	1,520	995,392	1,334	1,333	207	261	5	1	878,593	109	34	67	-	25,658	65	55,944	12	6,197	
京 都 府	929	589,548	815	815	131	106	2	-	535,043	63	28	28	-	13,352	42	36,043	9	5,111	
大 阪 府	1,820	1,133,237	1,585	1,585	172	302	9	-	1,022,512	146	46	80	-	34,278	83	72,115	6	4,331	
兵 庫 県	6,122	3,712,216	5,309	5,308	479	756	20	1	3,334,960	489	130	243	-	103,943	305	262,996	19	10,317	
和 歌 山 県	3,821	2,360,813	3,272	3,271	316	537	12	1	2,114,211	349	103	189	-	77,187	190	164,131	10	5,284	
鳥 取 県	1,065	636,784	921	921	159	172	3	-	571,167	93	34	45	-	22,328	42	38,109	9	4,672	
島 根 県	869	510,798	765	765	204	117	2	-	457,176	56	23	26	-	11,780	43	38,575	5	3,275	
島 根 県	547	342,164	475	475	93	82	-	-	312,636	49	19	26	-	10,018	21	18,508	2	*	
岡 山 県	661	411,830	562	562	107	121	-	-	367,796	62	27	32	-	12,785	33	29,029	4	2,220	
広 島 県	1,582	1,017,762	1,359	1,359	145	269	4	-	915,653	137	37	84	-	26,457	85	75,427	1	*	
山 口 県	2,059	1,318,018	1,763	1,762	152	322	4	1	1,174,183	176	47	108	-	40,753	119	102,625	1	*	
徳 島 県	1,334	844,396	1,134	1,133	109	272	2	1	744,838	123	23	84	-	30,981	69	62,598	8	5,979	
香 川 県	656	391,688	560	560	116	101	-	-	345,591	56	24	25	-	11,295	38	33,315	2	*	
愛 媛 県	805	517,623	694	694	62	141	1	-	466,310	67	12	50	-	14,264	40	34,903	4	2,146	
高 松 県	1,173	738,591	1,006	1,006	152	206	3	-	650,471	84	30	43	-	17,412	77	68,262	6	2,446	
福 岡 県	675	406,957	582	582	88	127	3	-	361,560	54	15	30	-	12,672	33	29,419	6	3,307	
佐 賀 県	3,487	2,123,099	2,987	2,987	338	572	5	-	1,883,016	292	84	159	-	64,526	191	167,500	17	8,057	
長 崎 県	695	430,841	581	581	140	109	2	-	375,806	64	23	37	-	13,207	45	39,248	5	2,580	
熊 本 県	1,138	669,146	994	994	237	203	-	-	603,957	89	33	40	-	18,140	52	45,619	3	1,431	
大 分 県	1,385	859,573	1,184	1,182	746,483	318	2	2	746,483	96	42	47	-	22,651	97	86,034	8	4,405	
宮 崎 県	919	558,585	792	792	154	158	2	-	495,459	72	25	30	-	16,407	47	42,082	4	4,636	
鹿 児 島 県	964	600,778	822	822	129	173	1	-	527,647	78	21	46	-	18,035	60	53,051	4	2,045	
沖 縄 県	1,574	973,828	1,318	1,317	304	261	5	1	829,247	122	47	55	-	28,131	126	110,855	8	5,595	
他	782	487,959	657	657	135	194	1	-	405,596	31	5	16	-	6,009	81	69,501	13	6,852	
	47	17,813	44	44	3	8	1	-	16,449	2	-	1	-	*	1	*	-	-	

第9表(続) 都道府県別年金受給権者状況 (旧法拠出制年金)
(失権)

都道府県別	合 計		老 齢 年 金		通 算 老 齢 年 金		障 害 年 金		遺 族 年 金	
	件 数	年 金 額	件 数	年 金 額	件 数	年 金 額	件 数	年 金 額	件 数	年 金 額
		千円		千円		千円		千円		千円
平成 30 年 7月	14,932	5,859,490	8,731	4,233,195	5,656	1,242,478	331	288,956	214	94,861
8月	16,183	6,344,556	9,317	4,528,914	6,230	1,378,799	354	309,766	282	127,077
9月	12,667	4,943,298	7,241	3,501,458	4,886	1,068,615	305	266,497	235	106,730
10月	16,046	6,271,150	9,135	4,450,451	6,300	1,395,192	351	308,807	260	116,700
11月	14,618	5,758,167	8,489	4,131,640	5,579	1,234,814	340	297,445	210	94,268
12月	14,387	5,646,970	8,244	4,036,372	5,581	1,227,153	316	272,755	246	110,691
北 海 道	661	271,294	367	192,466	274	65,671	10	8,572	10	4,585
青 森 県	196	73,843	123	52,294	56	12,284	5	4,286	12	4,979
岩 手 県	220	91,846	149	69,220	57	11,457	12	10,326	2	*
宮 城 県	283	104,300	185	79,689	88	17,338	7	5,845	3	1,428
秋 田 県	194	71,724	129	54,830	59	13,302	3	2,533	3	1,060
山 形 県	217	84,526	134	59,761	69	13,470	11	9,741	3	1,554
福 岡 県	341	126,836	218	96,786	110	21,018	7	6,040	6	2,992
茨 城 県	327	125,396	220	97,363	94	20,990	3	2,338	10	4,706
栃 木 県	296	113,208	185	82,575	95	20,225	6	5,455	10	4,953
群 馬 県	264	95,901	160	71,458	97	18,822	5	4,676	2	*
埼 千 東 神 奈 川 新	494	176,030	278	127,066	207	44,110	2	*	7	3,100
玉 葉	494	192,616	296	143,420	182	38,340	8	6,819	8	4,037
京 川 湯	996	401,390	491	268,530	477	113,278	15	13,443	13	6,139
神 奈 川 湯	621	236,769	308	156,809	298	69,672	9	7,598	6	2,690
新 潟 県	390	144,986	249	108,938	126	25,609	9	7,793	6	2,645
富 山 県	168	64,470	95	44,394	63	13,045	6	5,260	4	1,770
石 川 県	144	54,405	72	36,849	68	14,275	3	2,728	1	*
福 井 県	137	47,344	65	29,096	67	14,712	3	2,728	2	*
山 梨 県	132	47,994	86	37,578	43	8,089	2	*	1	*
山 長 野 県	403	153,497	243	115,086	149	30,777	8	6,429	3	1,205
岐 阜 県	275	103,789	149	72,886	113	22,231	6	5,260	7	3,412
静 岡 県	490	193,972	265	129,155	193	42,752	18	15,391	14	6,674
愛 知 県	581	226,947	313	153,592	244	58,295	11	8,962	13	6,098
三 重 県	261	105,975	149	73,825	98	23,466	5	4,286	9	4,399
滋 賀 県	150	58,310	86	40,325	55	11,597	6	5,065	3	1,322
京 大 兵 奈 和 歌	278	117,820	150	81,995	118	28,047	8	6,819	2	*
都 府 県	715	261,525	354	177,282	339	69,035	14	12,079	8	3,129
阪 庫 山	559	209,336	262	134,116	280	62,578	13	11,105	4	1,537
良 山 歌	171	63,147	89	43,016	75	17,466	-	-	7	2,665
和 歌 山 県	156	62,357	108	49,373	42	8,987	3	2,728	3	1,269
鳥 取 県	126	51,613	79	41,498	45	9,113	-	-	2	*
島 根 県	160	63,662	95	47,591	59	12,097	3	2,533	3	1,441
山 口 県	295	121,362	172	93,261	115	21,446	7	6,429	1	*
広 島 県	349	147,014	183	101,376	153	35,441	12	9,741	1	*
山 口 県	236	102,654	131	72,771	98	25,278	3	2,728	4	1,877
徳 香 愛 高 福	120	44,165	71	31,971	45	9,178	3	2,533	1	*
香 川 媛 知 同	148	62,195	81	45,250	61	12,850	3	2,728	3	1,367
媛 知 同	201	80,008	120	58,099	71	14,873	6	5,455	4	1,581
高 知 同	118	51,407	76	39,361	37	9,271	1	3,611	4	1,801
福 岡 県	535	216,267	286	147,278	220	50,047	14	12,469	15	6,473
佐 長 熊 大 宮	162	63,921	97	48,390	59	12,173	2	*	4	1,800
崎 本 分 崎	191	70,972	117	53,180	67	12,854	4	3,507	3	1,431
熊 本 分 崎	303	131,148	205	100,616	85	20,022	11	9,546	2	*
大 分 崎	168	67,212	104	49,379	55	11,629	5	4,676	4	1,528
宮 崎 県	191	83,605	115	59,186	63	14,575	10	8,572	3	1,272
鹿 児 島 縄 他	326	137,703	215	104,517	95	22,060	11	8,767	5	2,359
沖 縄 他	141	69,577	117	62,119	16	3,132	3	2,728	5	1,599
そ の 他	3	934	2	*	1	*	-	-	-	-

第10表(続) 国民年金 都道府県別年金支給状況(基礎年金)
(月末現在)

都道府県別	合 計				老 齢 基 礎 年 金										
	全部・一部支給		全部支給停止		25 年 以 上				25 年 未 満						
					全 部 支 給		全 部 支 給 停 止		全 部 支 給		全 部 支 給 停 止				
	件数	年金額	件数	年金額	件数	年金額	件数	年金額	件数	年金額	件数	年金額			
千円				千円				千円				千円			
平成 30 年 7月	33,883,401	22,932,674,392	585,212	365,233,568	31,423,255	21,101,504,444	331,435	188,708,937	491,236	112,641,657	7,302	1,712,272			
8月	33,950,008	22,979,324,588	588,194	366,785,867	31,474,107	21,140,343,312	332,930	189,545,995	500,519	114,670,062	7,363	1,728,182			
9月	34,002,800	23,016,363,529	590,723	368,344,613	31,516,122	21,172,426,205	333,660	189,970,253	507,623	116,280,892	7,381	1,733,154			
10月	34,064,609	23,060,735,131	593,489	369,856,085	31,566,688	21,211,196,744	335,250	190,903,125	514,472	117,834,102	7,427	1,744,135			
11月	34,099,505	23,085,563,451	596,417	371,736,977	31,593,254	21,232,617,575	335,587	191,062,859	520,492	119,176,150	7,450	1,748,698			
12月	34,138,852	23,114,370,842	598,308	372,746,822	31,622,955	21,256,498,343	336,352	191,513,798	526,077	120,428,327	7,469	1,751,615			
北 海 道	1,595,152	1,061,728,203	31,861	19,160,858	1,454,542	959,523,425	19,594	10,662,256	29,870	6,614,571	558	132,083			
青 森 県	411,475	266,357,056	7,808	4,604,199	375,062	239,227,623	4,737	2,533,367	7,721	1,724,932	110	25,651			
岩 手 県	401,430	277,785,712	8,581	5,263,752	371,081	252,585,077	5,098	2,877,118	2,816	639,206	64	15,675			
宮 城 県	620,835	418,100,588	11,318	7,161,877	577,303	384,327,959	6,022	3,461,522	6,873	1,632,729	76	17,973			
秋 田 県	354,741	237,359,552	5,958	3,664,782	331,245	218,872,535	3,565	2,009,311	3,283	741,905	69	17,008			
山 形 県	355,829	245,632,581	6,428	4,078,183	333,739	227,331,937	3,749	2,181,317	1,679	402,023	33	8,430			
福 島 県	564,383	382,748,855	10,568	6,381,362	524,395	352,051,657	6,108	3,375,136	6,505	1,504,579	85	19,657			
茨 城 県	799,001	535,418,619	11,208	7,105,902	746,143	496,973,072	5,649	3,345,696	12,654	3,022,855	136	30,494			
栃 木 県	539,570	363,693,356	8,620	5,523,578	501,037	335,144,788	4,405	2,595,369	8,383	1,969,395	80	21,173			
群 馬 県	559,979	386,593,259	9,403	5,900,746	522,807	357,311,577	5,366	3,138,714	6,225	1,501,006	82	21,534			
埼 千 東 奈 新	1,830,241	1,219,845,618	25,958	16,587,277	1,711,663	1,137,126,246	13,034	7,675,016	32,003	7,678,466	328	77,834			
玉 手 県	1,624,886	1,092,524,206	22,955	14,734,324	1,517,744	1,015,210,863	11,616	6,810,654	25,929	6,199,308	250	62,043			
京 都 府	2,910,533	1,922,670,636	45,632	29,044,388	2,684,947	1,769,441,216	23,596	13,412,824	68,063	16,022,656	570	143,432			
川 崎 県	2,195,413	1,478,116,210	30,996	19,798,293	2,039,293	1,366,690,559	16,025	9,341,212	38,757	9,281,840	334	83,777			
神 奈 川 県	698,476	492,456,688	13,263	8,405,010	653,824	456,159,784	7,779	4,559,225	3,736	865,757	77	18,907			
富 石 福 山 長	325,416	235,276,319	5,767	3,681,340	306,578	219,963,451	3,414	2,035,511	1,784	430,979	26	5,555			
山 川 井 梨 野	322,834	229,230,863	6,354	4,034,430	300,193	211,511,721	3,664	2,152,630	3,074	745,812	41	9,910			
山 井 梨 野	225,606	161,355,337	4,054	2,575,570	210,840	149,705,836	2,297	1,364,940	1,804	421,035	38	8,832			
山 井 梨 野	241,696	162,712,974	4,151	2,578,275	224,817	149,707,177	2,388	1,366,910	2,738	647,078	44	11,495			
山 井 梨 野	638,605	455,325,481	12,076	7,611,548	594,583	419,336,528	7,245	4,241,263	3,650	858,466	74	19,428			
岐 静 愛 三 滋	582,263	407,723,281	10,486	6,607,720	547,151	380,104,932	5,938	3,481,532	4,831	1,105,534	114	25,870			
岡 知 重 賀	1,065,024	743,915,827	17,731	11,278,754	998,647	692,265,514	9,870	5,797,253	9,308	2,210,633	108	26,724			
知 重 賀	1,821,390	1,244,053,683	29,505	18,706,736	1,706,352	1,158,284,151	15,852	9,294,744	21,967	5,037,331	238	55,456			
重 賀	516,901	363,421,381	8,277	5,259,848	482,358	336,263,533	4,575	2,712,267	4,722	1,083,456	58	13,061			
賀	359,519	252,385,926	6,562	4,197,380	336,875	233,948,330	3,521	2,115,718	2,099	475,891	33	9,788			
京 大 兵 奈 和	707,313	470,317,017	13,195	8,062,367	654,223	431,505,237	8,019	4,472,437	11,384	2,515,698	220	50,523			
都 府 県	2,241,468	1,455,583,897	39,013	24,188,451	2,049,917	1,326,008,481	21,761	12,284,038	58,313	12,861,575	721	168,161			
兵 庫 県	1,496,853	1,008,111,361	25,410	15,903,709	1,394,078	933,990,071	13,442	7,604,406	24,048	5,213,703	328	69,562			
奈 良 山	402,147	270,393,806	6,182	3,916,448	375,758	250,507,828	3,488	2,037,245	4,975	1,082,184	68	14,523			
和 歌 山 県	300,274	198,600,717	5,651	3,421,814	276,489	180,554,385	3,377	1,852,325	4,348	953,140	84	18,659			
鳥 島 岡 広 山	171,087	120,776,031	3,401	2,085,933	158,643	110,943,887	2,102	1,199,314	1,478	336,229	25	6,142			
島 根 山 島 口	222,960	159,659,093	4,699	2,893,259	207,198	146,642,208	3,013	1,722,013	1,305	306,635	29	7,481			
岡 山 県	548,571	389,387,012	9,931	6,255,440	511,011	360,079,129	5,834	3,408,492	5,693	1,281,181	78	19,238			
山 口 県	787,141	549,693,406	15,033	9,373,889	733,250	509,164,235	8,821	5,037,682	9,453	2,131,409	150	34,571			
山 口 県	450,237	315,791,936	8,146	5,077,174	422,205	293,604,757	4,923	2,795,299	3,915	857,419	78	17,167			
徳 香 愛 高 福	232,068	156,308,441	4,346	2,653,375	212,512	141,697,672	2,757	1,552,882	4,181	932,889	71	16,293			
香 川 媛 知 岡	291,379	207,242,667	5,327	3,370,909	273,120	192,925,010	3,056	1,767,907	2,571	582,337	45	9,557			
媛 知 岡	432,911	297,064,356	8,730	5,273,802	398,335	270,326,417	5,460	3,033,320	5,041	1,094,439	127	28,348			
高 知 県	236,175	156,721,393	4,661	2,764,833	215,632	142,041,760	2,929	1,568,698	4,709	1,037,117	102	23,039			
福 岡 県	1,331,658	886,532,722	26,717	16,100,885	1,216,120	803,693,453	15,527	8,490,014	27,694	6,069,770	507	114,940			
佐 長 熊 大 宮	239,005	167,780,324	5,271	3,262,850	220,229	153,006,033	3,036	1,740,940	2,502	582,847	44	10,106			
長 崎 県	417,809	279,899,975	8,520	5,108,767	381,445	252,640,452	5,047	2,746,665	7,094	1,586,161	128	27,629			
熊 本 分 崎	526,980	362,799,869	11,363	6,906,984	481,357	326,948,929	7,147	4,036,381	6,353	1,470,731	179	38,827			
分 崎 県	357,599	238,871,107	6,889	4,124,169	329,122	217,685,255	4,371	2,399,777	5,544	1,261,293	133	32,377			
宮 崎 県	337,195	230,141,981	8,192	4,862,251	306,240	206,766,488	5,194	2,848,013	5,742	1,253,419	146	34,019			
鹿 児 島 沖 縄 他	495,146	340,393,775	12,668	7,729,406	448,918	305,189,652	7,557	4,187,181	7,890	1,788,305	223	52,710			
沖 縄 県	314,773	202,347,922	8,593	4,935,552	268,295	168,912,239	4,310	2,168,342	10,942	2,320,667	356	75,806			
他	36,905	13,519,824	850	528,424	35,639	12,595,273	74	18,918	428	91,737	1	*			

第11表 国民年金 都道府県別年金受給権者状況及び支給状況（老齢福祉年金）

都道府県別	月末現在		新規裁定		失権		月末現在支給状況内訳							
	件数	年金額	件数	年金額	件数	年金額	全部支給		一部支給停止		全部支給停止			
							件数	年金額	件数	支給年額	停止年額	件数	停止年額	
千円		千円		千円		千円		千円		千円		千円		
平成30年	7月	599	239,181	-	-	28	11,180	83	33,142	15	3,536	2,453	501	200,049
	8月	595	237,584	-	-	4	1,597	79	31,545	15	3,536	2,453	501	200,049
	9月	590	235,587	-	-	5	1,997	75	29,948	15	3,536	2,453	500	199,650
	10月	582	232,792	-	-	7	2,795	73	29,149	14	3,166	2,425	496	197,783
	11月	570	227,601	-	-	12	4,792	69	27,552	14	3,166	2,425	487	194,459
	12月	566	226,004	-	-	4	1,597	67	26,753	13	3,046	2,145	486	194,060
北海道	道	72	28,750	-	-	-	-	2	*	1	*	*	69	27,552
	森	2	*	-	-	-	-	-	-	2	*	*	-	-
	手	-	-	-	-	-	-	-	-	-	-	-	-	-
青森県	宮	3	1,198	-	-	-	-	2	*	-	-	-	1	*
	城	1	*	-	-	-	-	-	-	1	*	*	-	-
	田	-	-	-	-	-	-	-	-	-	-	-	-	-
山形県	形	3	1,198	-	-	-	-	1	*	1	*	*	1	*
	島	2	*	-	-	-	-	1	*	-	-	-	1	*
	城	6	2,396	-	-	-	-	2	*	-	-	-	4	1,597
	木	2	*	-	-	-	-	-	-	-	-	-	2	*
	馬	2	*	-	-	-	-	-	-	-	-	-	2	*
埼玉県	玉	2	*	-	-	-	-	1	*	-	-	-	1	*
	葉	8	3,194	-	-	-	-	1	*	-	-	-	7	2,795
	京	214	85,450	-	-	-	-	3	1,198	1	*	*	210	83,853
	川	68	27,152	-	-	-	-	2	*	-	-	-	66	26,354
	湯	5	1,997	-	-	-	-	4	1,597	-	-	-	1	*
富山県	山	-	-	-	-	-	-	-	-	-	-	-	-	-
	川	-	-	-	-	-	-	-	-	-	-	-	-	-
	井	-	-	-	-	-	-	-	-	-	-	-	-	-
	梨	-	-	-	-	1	*	-	-	-	-	-	-	-
	野	7	2,795	-	-	-	-	-	-	-	-	-	7	2,795
岐阜県	阜	-	-	-	-	-	-	-	-	-	-	-	-	-
	岡	2	*	-	-	-	-	-	-	1	*	*	1	*
	知	5	1,997	-	-	2	*	3	1,198	1	*	*	1	*
	重	3	1,198	-	-	-	-	3	1,198	-	-	-	-	-
	賀	7	2,795	-	-	-	-	4	1,597	-	-	-	3	1,198
東京都	都	6	2,396	-	-	-	-	-	-	1	*	*	5	1,997
	版	2	*	-	-	-	-	1	*	-	-	-	1	*
	庫	12	4,792	-	-	-	-	5	1,997	1	*	*	6	2,396
	良	2	*	-	-	-	-	1	*	-	-	-	1	*
	山	1	*	-	-	-	-	1	*	-	-	-	-	-
大阪府	取	2	*	-	-	-	-	-	-	-	-	-	2	*
	根	-	-	-	-	-	-	-	-	-	-	-	-	-
	山	18	7,187	-	-	-	-	1	*	-	-	-	17	6,788
	島	11	4,392	-	-	-	-	2	*	-	-	-	9	3,594
	口	18	7,187	-	-	-	-	-	-	-	-	-	18	7,187
徳島県	島	2	*	-	-	1	*	-	-	1	*	*	1	*
	川	2	*	-	-	-	-	-	-	-	-	-	2	*
	媛	9	3,594	-	-	-	-	1	*	-	-	-	8	3,194
	知	4	1,597	-	-	-	-	1	*	-	-	-	3	1,198
	岡	15	5,990	-	-	-	-	8	3,194	1	*	*	6	2,396
佐賀県	賀	3	1,198	-	-	-	-	1	*	-	-	-	2	*
	崎	9	3,594	-	-	-	-	6	2,396	1	*	*	2	*
	本	5	1,997	-	-	-	-	3	1,198	-	-	-	2	*
	分	6	2,396	-	-	-	-	2	*	-	-	-	4	1,597
	崎	1	*	-	-	-	-	1	*	-	-	-	-	-
鹿児島県	鹿	7	2,795	-	-	-	-	-	-	-	-	-	7	2,795
	沖	17	6,788	-	-	-	-	4	1,597	-	-	-	13	5,191

第12表 国民年金 都道府県別一時金状況

都道府県別	死亡一時金		特別一時金	
	件数	金額	件数	金額
		千円		千円
平成 30 年				
7月	1,887	273,674	15	2,061
8月	1,849	262,955	18	2,075
9月	1,532	222,317	11	986
10月	1,365	197,486	10	1,099
11月	1,991	284,742	14	1,451
12月	1,563	224,866	19	2,423
北海道	86	12,847	2	*
青森	19	2,964	1	*
岩手	23	3,219	-	-
宮城	28	4,044	-	-
秋田	18	2,444	-	-
山形	12	1,732	1	*
福島	34	5,123	1	*
茨城	57	7,969	-	-
栃木	29	4,030	-	-
群馬	28	4,336	-	-
埼玉県	114	16,289	-	-
千葉県	72	10,174	-	-
東京都	137	19,609	2	*
神奈川県	108	16,153	2	*
新潟	52	7,374	-	-
富山	14	2,089	-	-
石川	13	1,835	-	-
福井	8	1,052	-	-
山梨	19	2,480	-	-
長野	23	3,177	1	*
岐阜	31	4,379	-	-
静岡県	45	6,584	1	*
愛知県	90	13,093	-	-
三重	27	4,082	-	-
滋賀	22	3,207	1	*
京都	16	2,229	1	*
大阪	68	9,127	1	*
兵庫県	59	8,673	1	*
奈良	18	2,835	-	-
和歌山	11	1,487	-	-
鳥取	6	979	-	-
島根	13	1,860	-	-
岡山	16	2,029	-	-
広島	39	5,514	-	-
山口	23	3,244	-	-
徳島	7	940	1	*
香川県	7	1,274	-	-
愛媛	7	940	-	-
高松	7	1,232	-	-
福岡	48	6,636	-	-
佐賀	18	2,544	-	-
長崎	13	1,994	1	*
熊本	19	2,847	-	-
大宮	9	1,305	-	-
宮崎	16	2,220	1	*
鹿児島	19	2,730	1	*
沖縄	15	1,950	-	-
その他	-	-	-	-

注. 脱退一時金の件数は 40 件、金額は 4,668 千円である。

(参考) 厚生年金保険 (被用者年金一元化後) の状況

この統計は、平成27年10月の被用者年金一元化により新たに厚生年金保険の適用対象となった、国家公務員共済組合、地方公務員共済組合及び日本私立学校振興・共済事業団 (以下「共済組合等」という。) の情報を含めた統計である。

ただし、給付状況については、共済組合等で共済年金として受給権の発生した分の情報を含まない。

1. 適用状況

(1) 適用状況

[平成 30 年 12 月末現在]

	事業所数	被保険者数(人)	標準報酬月額平均 (円)
厚生年金保険 計	2,328,633	44,429,854	322,279
男子	・	27,508,473	363,050
女子	・	16,921,381	255,998
国民年金	・	23,154,566	・
合計	・	67,584,420	・

- 注1. 事業所数について、第1号厚生年金被保険者の属する事業所は、一定の目的のもとに継続的に事業を行う場所であって、必ずしも同一区画の場所を指しているわけではなく、例えば本店と支店といった複数区画の事業所でも、一括して厚生年金保険が適用されている場合は、1事業所としている。また、第2号厚生年金被保険者の属する事業所は各共済組合支部数、第3号厚生年金被保険者の属する事業所は支部数等、第4号厚生年金被保険者の属する事業所は学校数を計上している。
2. 第1号厚生年金被保険者のうち、坑内員及び船員は全員男子とみなした。
3. 国民年金に計上している被保険者種別は、国民年金第1号被保険者 (任意加入被保険者を含む)、国民年金第3号被保険者である。

(2) 賞与支払状況

[平成 30 年 12 月末現在]

	事業所数	被保険者数(人)	標準賞与額平均 (円)
厚生年金保険 計	586,522	25,348,387	573,000
男子	・	16,402,014	648,342
女子	・	8,946,373	434,871

- 注1. 事業所数について、第1号厚生年金被保険者の属する事業所は、一定の目的のもとに継続的に事業を行う場所であって、必ずしも同一区画の場所を指しているわけではなく、例えば本店と支店といった複数区画の事業所でも、一括して厚生年金保険が適用されている場合は、1事業所としている。また、第2号厚生年金被保険者の属する事業所は各共済組合支部数、第3号厚生年金被保険者の属する事業所は支部数等、第4号厚生年金被保険者の属する事業所は学校数を計上している。
2. 第1号厚生年金被保険者のうち、坑内員及び船員は全員男子とみなした。

2. 受給者状況

(1) 受給者数

平成 30 年 12 月末現在

(単位：人)

	総 数	老齢給付		障害年金	遺族給付	
		老齢年金	通算老齢年金 ・25年未満		遺族年金	通算遺族年金
厚生年金保険 計	35,733,544	15,688,540	14,037,522	441,733	5,542,649	23,100
旧共済組合を除く	35,336,619	15,451,756	13,965,749	438,777	5,457,819	22,518
旧 法	1,073,176	391,820	306,623	34,731	317,962	22,040
新 法	34,240,004	15,051,084	13,657,759	402,932	5,128,229	・
船員保険 (旧法)	23,439	8,852	1,367	1,114	11,628	478
旧共済組合 計	396,925	236,784	71,773	2,956	84,830	582
旧 法	117,402	86,836	2,884	1,197	25,903	582
新 法	279,523	149,948	68,889	1,759	58,927	・

- 注1. 新法老齢厚生年金のうち、旧法の老齢年金に相当するものは「老齢年金」に、それ以外のものは「通算老齢年金・25年未満」に計上している。旧共済組合の新法退職共済年金についても同様。
- 注2. 新法老齢厚生年金の「老齢年金」、「通算老齢年金・25年未満」において、平成27年10月以降に受給権の発生した者については、年金分割によるみなし期間を含んだ被保険者期間にて判定している。
- 注3. 「旧共済組合」は、厚生年金保険に統合された時点で旧 J R 共済、旧 N T T 共済、旧 J T 共済又は旧農林共済の受給権が発生していた受給者を計上している。

(2) 年金総額

平成 30 年 12 月末現在

(単位：百万円)

	総 数	老齢給付		障害年金	遺族給付	
		老齢年金	通算老齢年金 ・25年未満		遺族年金	通算遺族年金
厚生年金保険 計	26,775,452	18,421,804	2,483,308	312,394	5,551,734	6,212
旧共済組合を除く	26,296,831	18,061,143	2,466,647	309,564	5,453,403	6,073
旧 法	1,126,673	635,846	115,286	40,726	328,866	5,949
新 法	25,122,698	17,399,695	2,350,890	266,482	5,105,629	・
(別掲) 基礎年金	17,362,177	9,474,159	7,584,597	233,658	69,763	・
船員保険 (旧法)	47,461	25,602	471	2,356	18,908	124
旧共済組合 計	478,621	360,661	16,660	2,830	98,331	139
旧 法	219,984	186,408	1,369	1,740	30,328	139
新 法	258,637	174,253	15,291	1,090	68,003	・
(別掲) 基礎年金	159,510	110,496	47,783	1,220	12	・

- 注1. 新法老齢厚生年金のうち、旧法の老齢年金に相当するものは「老齢年金」に、それ以外のものは「通算老齢年金・25年未満」に計上している。旧共済組合の新法退職共済年金についても同様。
- 注2. 新法老齢厚生年金の「老齢年金」、「通算老齢年金・25年未満」において、平成27年10月以降に受給権の発生した者については、年金分割によるみなし期間を含んだ被保険者期間にて判定している。
- 注3. 平成27年9月以前に受給権の発生した、昭和16年4月2日以降生まれの特別支給の老齢厚生年金受給者のうち、老齢基礎年金を全額繰り上げた者については、その者の当該年金の年金総額に定額部分の停止額を含まない。
- 注4. 「旧共済組合」は、厚生年金保険に統合された時点で旧 J R 共済、旧 N T T 共済、旧 J T 共済又は旧農林共済の受給権が発生していた受給者の当該年金の年金総額を計上している。

(3) 平均年金月額

平成 30 年 12 月末現在

(単位：円)

	総 数	老齢給付		障害年金	遺族給付	
		老齢年金	通算老齢年金 ・25年未満		遺族年金	通算遺族年金
厚生年金保険 計	103,304	148,763	60,051	103,243	84,519	22,410
旧共済組合を除く	102,960	148,501	59,976	103,170	84,331	22,475
旧 法	87,487	135,234	31,332	97,718	86,191	22,492
新 法	103,400	148,792	60,622	103,438	84,100	・
船員保険 (旧法)	168,740	241,016	28,723	176,229	135,508	21,683
旧共済組合 計	133,974	165,818	74,822	114,165	96,607	19,915
旧 法	156,147	178,889	39,568	121,124	97,568	19,915
新 法	124,661	158,249	76,298	109,430	96,185	・

- 注1. 新法老齢厚生年金のうち、旧法の老齢年金に相当するものは「老齢年金」に、それ以外のものは「通算老齢年金・25年未満」に計上している。旧共済組合の新法退職共済年金についても同様。
- 注2. 新法老齢厚生年金の「老齢年金」、「通算老齢年金・25年未満」において、平成27年10月以降に受給権の発生した者については、年金分割によるみなし期間を含んだ被保険者期間にて判定している。
- 注3. 平均年金月額には基礎年金月額を含む。

3. 受給権者状況

(1) 受給権者数

平成 30 年 12 月末現在

(単位：人)

	総 数	老齢給付		障害年金	遺族給付	
		老齢年金	通算老齢年金 ・25年未満		遺族年金	通算遺族年金
厚生年金保険 計	37,842,657	16,390,373	14,895,498	633,460	5,893,257	30,069
旧共済組合を除く	37,428,926	16,150,903	14,817,997	628,396	5,802,198	29,432
旧 法	1,142,765	392,334	308,087	60,667	352,836	28,841
新 法	36,262,161	15,749,702	14,508,541	566,416	5,437,502	・
船員保険 (旧法)	24,000	8,867	1,369	1,313	11,860	591
旧共済組合 計	413,731	239,470	77,501	5,064	91,059	637
旧 法	119,896	86,970	2,889	1,662	27,738	637
新 法	293,835	152,500	74,612	3,402	63,321	・

- 注 1. 新法老齢厚生年金のうち、旧法の老齢年金に相当するものは「老齢年金」に、それ以外のものは「通算老齢年金・25年未満」に計上している。旧共済組合の新法退職共済年金についても同様。
- 注 2. 新法老齢厚生年金の「老齢年金」、「通算老齢年金・25年未満」において、平成27年10月以降に受給権の発生した者については、年金分割によるみなし期間を含んだ被保険者期間にて判定している。
- 注 3. 「旧共済組合」は、厚生年金保険に統合された時点で旧 J R 共済、旧 N T T 共済、旧 J T 共済又は旧農林共済の受給権が発生していた受給権者を計上している。

(2) 年金総額

平成 30 年 12 月末現在

(単位：百万円)

	総 数	老齢給付		障害年金	遺族給付	
		老齢年金	通算老齢年金 ・25年未満		遺族年金	通算遺族年金
厚生年金保険 計	27,891,503	19,071,736	2,635,946	467,840	5,707,953	8,029
旧共済組合を除く	27,403,901	18,709,167	2,618,210	463,319	5,605,328	7,877
旧 法	1,190,908	636,704	115,652	68,851	361,976	7,724
新 法	26,164,943	18,046,826	2,502,086	391,818	5,224,212	・
(別掲) 基礎年金	17,977,590	9,668,197	7,921,058	272,352	115,982	・
船員保険 (旧法)	48,050	25,637	472	2,649	19,140	153
旧共済組合 計	487,602	362,569	17,735	4,521	102,625	152
旧 法	222,526	186,614	1,372	2,298	32,090	152
新 法	265,076	175,955	16,363	2,223	70,535	・
(別掲) 基礎年金	165,230	112,148	51,369	1,701	12	・

- 注 1. 新法老齢厚生年金のうち、旧法の老齢年金に相当するものは「老齢年金」に、それ以外のものは「通算老齢年金・25年未満」に計上している。旧共済組合の新法退職共済年金についても同様。
- 注 2. 新法老齢厚生年金の「老齢年金」、「通算老齢年金・25年未満」において、平成27年10月以降に受給権の発生した者については、年金分割によるみなし期間を含んだ被保険者期間にて判定している。
- 注 3. 平成27年9月以前に受給権の発生した、昭和16年4月2日以降生まれの特別支給の老齢厚生年金受給権者のうち、老齢基礎年金を全額繰り上げた者については、その者の当該年金の年金総額に定額部分の停止額を含まない。
- 注 4. 「旧共済組合」は、厚生年金保険に統合された時点で旧 J R 共済、旧 N T T 共済、旧 J T 共済又は旧農林共済の受給権が発生していた受給権者の当該年金の年金総額を計上している。

(3) 平均年金月額

平成 30 年 12 月末現在

(単位：円)

	総 数	老齢給付		障害年金	遺族給付	
		老齢年金	通算老齢年金 ・25年未満		遺族年金	通算遺族年金
厚生年金保険 計	101,372	146,692	59,349	97,598	82,353	22,251
旧共済組合を除く	101,039	146,418	59,271	97,559	82,172	22,303
旧 法	86,844	135,239	31,282	94,575	85,492	22,319
新 法	101,443	146,643	59,868	97,715	81,842	・
船員保険 (旧法)	166,841	240,937	28,702	168,141	134,486	21,524
旧共済組合 計	131,493	165,197	74,305	102,401	93,928	19,868
旧 法	154,666	178,811	39,578	115,217	96,408	19,868
新 法	122,037	157,433	75,649	96,140	92,842	・

- 注 1. 新法老齢厚生年金のうち、旧法の老齢年金に相当するものは「老齢年金」に、それ以外のものは「通算老齢年金・25年未満」に計上している。旧共済組合の新法退職共済年金についても同様。
- 注 2. 新法老齢厚生年金の「老齢年金」、「通算老齢年金・25年未満」において、平成27年10月以降に受給権の発生した者については、年金分割によるみなし期間を含んだ被保険者期間にて判定している。
- 注 3. 平均年金月額には基礎年金月額を含む。

4. 障害等級別障害年金受給（権）者状況

平成 30 年 12 月末現在

	受給権者				受給者			
	件数	年金総額	(別掲) 基礎年金	平均年金月額	件数	年金総額	(別掲) 基礎年金	平均年金月額
	人	百万円	百万円	円	人	百万円	百万円	円
厚生年金保険 計	633,460	467,840	274,053	97,598	441,733	312,394	234,878	103,243
職務／公務上を除く計	632,522	465,881	273,980	97,475	440,881	310,505	234,816	103,074
1 級	78,798	74,263	70,162	152,738	72,159	68,423	64,349	153,333
2 級	276,562	188,109	203,480	117,993	227,688	147,026	170,162	116,090
3 級	277,162	203,508	•	61,188	141,034	95,056	•	56,166
職務／公務上	938	1,959	74	180,611	852	1,889	62	190,780

注. 平均年金月額には、基礎年金月額を含む。