

# 厚生年金保険・国民年金事業の概況 (平成31年1月現在)

この統計では基本的に、被用者年金一元化により新たに厚生年金保険の適用対象となった、国家公務員共済組合、地方公務員共済組合及び日本私立学校振興・共済事業団の情報を含まない。

## 1. 総括

### (1) 適用状況

- 平成31年1月末の国民年金と厚生年金保険（第1号）の被保険者数は、6,305万人であり、前年同月に比べて、10万人（0.2%）増加している。

表1 制度別適用状況

	事業所数	被保険者数(人)			標準報酬月額 の平均(円)
		総数	男子	女子	
厚生年金保険（第1号）	2,323,373	39,884,904	24,740,395	15,144,509	312,741
船員以外	2,319,084	39,833,291	24,688,782	15,144,509	312,624
一般男子	・	24,688,239	24,688,239	・	354,955
女子	・	15,144,509	・	15,144,509	243,617
坑内員	・	543	543	・	353,941
(再掲) 短時間労働者	34,825	433,006	124,026	308,980	144,049
船員	4,289	51,613	51,613	・	402,572
国民年金	・	23,167,348	7,726,788	15,440,560	・
第1号	・	14,484,554	7,547,093	6,937,461	・
任意加入	・	191,702	68,537	123,165	・
第3号	・	8,491,092	111,158	8,379,934	・
合計	・	63,052,252	32,467,183	30,585,069	・

注. 厚生年金保険（第1号）の被保険者のうち、坑内員及び船員は全員男子とみなした。

### (2) 給付状況

- 平成31年1月末の国民年金、厚生年金保険（第1号）及び福祉年金の受給者数（同一の年金種別を除く延人数）は、4,485万人であり、前年同月に比べて、7万人（0.2%）増加している。

注. 厚生年金保険（第1号）の受給（権）者とは、厚生年金保険受給（権）者全体から、共済組合等の組合員等たる厚生年金保険の被保険者期間（平成27年9月以前の共済組合等の組合員等の期間を含む）のみの者を除き、さらに、障害厚生年金受給（権）者及び短期要件分の遺族厚生年金受給（権）者について、それぞれ初診日又は死亡日に共済組合等の組合員等であった者を除いた者をいう。

表2 制度別年金受給者数

(単位:人)

	総数	老齢給付		障害年金	遺族給付	
		老齢年金 ・25年以上	通算老齢年金 ・25年未満		遺族年金	通算遺族年金
厚生年金保険（第1号）計	35,284,691	15,378,461	13,928,463	435,737	5,519,171	22,859
旧共済組合を除く	34,890,195	15,143,217	13,857,026	432,797	5,434,871	22,284
旧法	1,060,830	386,391	302,030	34,526	316,071	21,812
新法	33,806,148	14,748,100	13,553,647	397,163	5,107,238	・
(再掲) 基礎あり	25,445,628	13,344,858	11,759,166	270,524	71,080	・
基礎または定額あり	25,351,147	13,475,700	11,875,447	・	・	・
基礎繰上げあり	1,954,292	551,878	1,402,414	・	・	・
基礎繰上げなし	23,396,855	12,923,822	10,473,033	・	・	・
基礎及び定額なし	2,950,600	1,272,400	1,678,200	・	・	・
船員保険（旧法）	23,217	8,726	1,349	1,108	11,562	472
旧共済組合計	394,496	235,244	71,437	2,940	84,300	575
旧法	116,184	85,855	2,848	1,188	25,718	575
新法	278,312	149,389	68,589	1,752	58,582	・
(再掲) 基礎あり	214,545	148,078	64,990	1,465	12	・
国民年金計	35,225,261	32,239,415	938,422	1,953,253	94,171	・
(再掲) 基礎のみ共済なし・旧国年	8,093,583	5,947,655	508,221	1,605,712	31,995	・
旧法拠出制	1,014,611	554,833	406,180	44,047	9,551	・
新法基礎年金	34,210,650	31,684,582	532,242	1,909,206	84,620	・
(再掲) 基礎のみ	8,128,414	6,391,815	102,809	1,604,716	29,074	・
(再掲) 基礎のみ共済なし	7,078,972	5,392,822	102,041	1,561,665	22,444	・
福祉年金	72	72	・	・	・	・
合計	44,849,851	34,125,012	3,042,729	2,117,001	5,542,250	22,859

- 注1. 厚生年金保険（第1号）の受給者とは、厚生年金保険受給者全体から、共済組合等の組合員等たる厚生年金保険の被保険者期間（平成27年9月以前の共済組合等の組合員等の期間を含む）のみの者を除き、さらに、障害厚生年金受給者及び短期要件分の遺族厚生年金受給者について、それぞれ初診日又は死亡日に共済組合等の組合員等であった者を除いた者をいう。
2. 新法老齢厚生年金（第1号）のうち、旧法の老齢年金に相当するものは「老齢年金・25年以上」に、それ以外のものは「通算老齢年金・25年未満」に計上している。新法退職共済年金についても同様。
3. 人数の合計は、厚生年金保険（第1号）と同一の年金種別の基礎年金を併給している者の重複分を控除した数である。
4. 「旧共済組合」は、厚生年金保険に統合された時点で旧J R共済、旧N T T共済、旧J T共済又は旧農林共済の受給権が発生していた者をいう。
5. 「基礎あり」は、同一の年金種別の基礎年金の受給権を有する者をいう。
6. 新法基礎年金のうち、老齢基礎年金の受給資格期間を25年以上有するものは「老齢年金・25年以上」に、それ以外のものは「通算老齢年金・25年未満」に計上している。
7. 「基礎のみ」は、同一の年金種別の厚生年金保険（第1号）（旧共済組合を除く）の受給権を有しない基礎年金受給者をいう。
8. 「基礎のみ共済なし」は「基礎のみ」の受給者のうち、共済組合等の組合員等たる厚生年金保険の被保険者期間（平成27年9月以前の共済組合等の組合員等の期間を含む）を有しない受給者をいう。
9. 寡婦年金については、新法においても存続しているが、国民年金第1号被保険者であった夫の妻のみに対して適用され、基礎年金一律の給付ではないため、新法分も便宜上旧法拠出制に計上している。

○ 平成31年1月末の国民年金、厚生年金保険（第1号）及び福祉年金の受給者の年金総額は、49兆3千億円であり、前年同月に比べて、3千億円（0.6%）増加している。

注. 厚生年金保険（第1号）受給（権）者の年金総額は、老齢給付及び遺族年金（長期要件）については、平成27年9月以前の厚生年金保険被保険者期間及び平成27年10月以降の第1号厚生年金被保険者期間に係る年金総額であり、平成27年10月以降に受給権が発生した障害厚生年金及び遺族厚生年金（短期要件）については、共済組合等の組合員等たる厚生年金保険の被保険者期間（平成27年9月以前の共済組合等の組合員等の期間を含む）を含めて算出した年金総額である。

表3 制度別受給者年金総額

	総数	老齢給付		障害年金	遺族給付	
		老齢年金 ・25年以上	通算老齢年金 ・25年未満		遺族年金	通算遺族年金
厚生年金保険（第1号）計	25,705,575	17,457,772	2,456,828	306,380	5,478,449	6,146
旧共済組合を除く	25,230,828	17,100,170	2,440,270	303,569	5,380,810	6,009
旧法	1,112,995	626,162	113,568	40,487	326,892	5,886
新法	24,070,859	16,448,771	2,326,236	260,742	5,035,110	・
(別掲)基礎年金	17,285,924	9,387,861	7,598,429	230,705	68,929	・
船員保険(旧法)	46,974	25,237	466	2,340	18,809	123
旧共済組合計	474,747	357,602	16,557	2,811	97,639	137
旧法	217,444	184,121	1,350	1,725	30,109	137
新法	257,303	173,481	15,207	1,086	67,530	・
(別掲)基礎年金	158,905	110,089	47,590	1,214	12	・
国民年金計	23,574,916	21,576,291	214,597	1,690,169	93,859	・
(再掲)基礎のみ共済なし・旧国年	5,139,646	3,601,118	115,676	1,395,431	27,422	・
旧法抛出处	408,708	272,950	92,778	38,644	4,336	・
新法基礎年金	23,166,208	21,303,341	121,818	1,651,525	89,523	・
(再掲)基礎のみ	5,504,760	4,058,007	23,085	1,393,357	30,311	・
(再掲)基礎のみ共済なし	4,730,938	3,328,167	22,897	1,356,787	23,086	・
福祉年金	29	29	・	・	・	・
合 計	49,280,520	39,034,092	2,671,424	1,996,549	5,572,309	6,146

注1. 厚生年金保険（第1号）受給者の年金総額は、老齢給付及び遺族年金（長期要件）については、平成27年9月以前の厚生年金保険被保険者期間及び平成27年10月以降の第1号厚生年金被保険者期間に係る年金総額であり、平成27年10月以降に受給権が発生した障害厚生年金及び遺族厚生年金（短期要件）については、共済組合等の組合員等たる厚生年金保険の被保険者期間（平成27年9月以前の共済組合等の組合員等の期間を含む）を含めて算出した年金総額である。

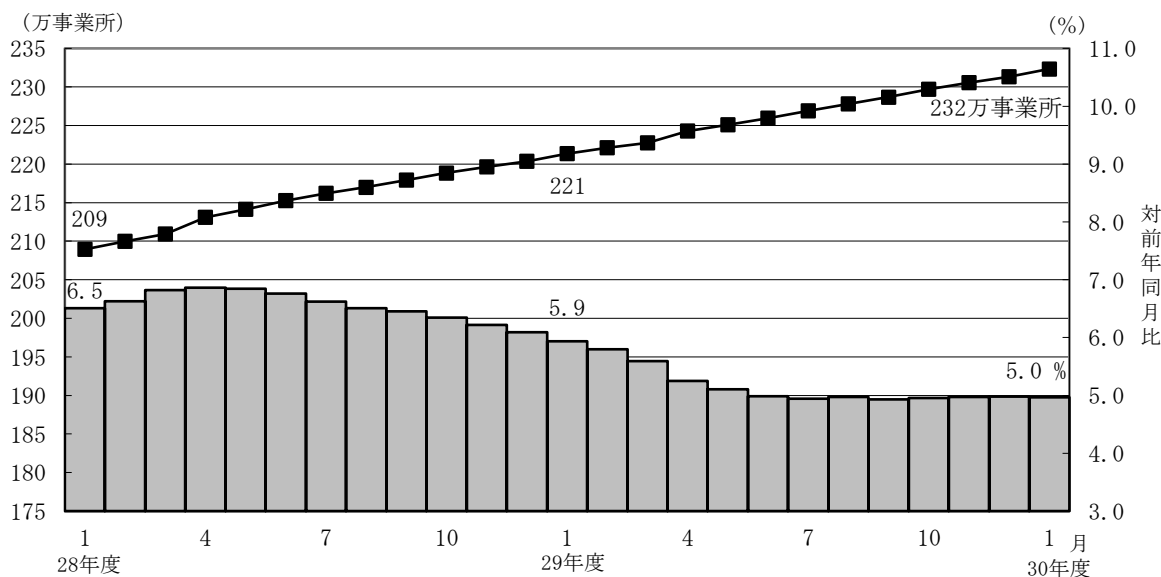
- 年金総額には一部停止額を含む。
- 「旧共済組合」は、厚生年金保険に統合された時点で旧J R共済、旧N T T共済、旧J T共済又は旧農林共済の受給権が発生していた者の当該年金の年金総額である。
- 「基礎のみ」は、同一の年金種別の厚生年金保険（第1号）（旧共済組合を除く）の受給権を有しない基礎年金受給者の年金総額である。
- 「基礎のみ共済なし」は「基礎のみ」の受給者のうち、共済組合等の組合員等たる厚生年金保険の被保険者期間（平成27年9月以前の共済組合等の組合員等の期間を含む）を有しない受給者の年金総額である。
- 寡婦年金については、新法においても存続しているが、国民年金第1号被保険者であった夫の妻のみに対して適用され、基礎年金一律の給付ではないため、新法分も便宜上旧法抛出处に計上している。

## 2. 厚生年金保険

### (1) 適用状況

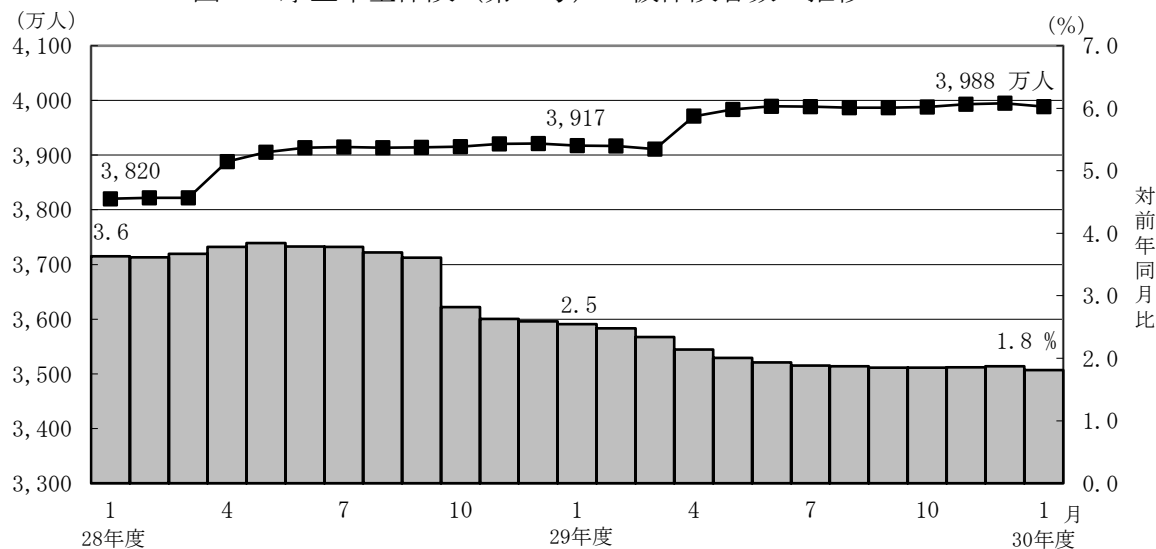
○ 平成31年1月末の厚生年金保険（第1号）の適用事業所数は232万事業所であり、前年同月に比べて11万事業所（5.0%）増加している。

図1 厚生年金保険（第1号）適用事業所数の推移



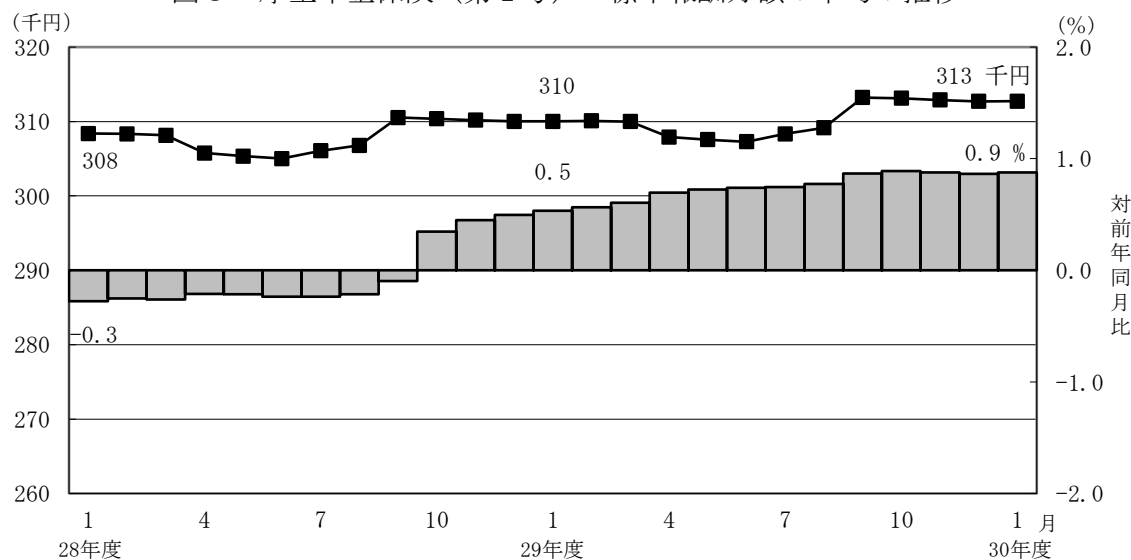
- 厚生年金保険（第1号）の被保険者数は3,988万人となっており、前年同月に比べて71万人（1.8%）増加している。内訳をみると、一般男子が2,469万人（対前年同月比28万人、1.1%増）、女子が1,514万人（対前年同月比43万人、2.9%増）、坑内員が5百人（対前年同月比32人、5.6%減）、船員が5万人（対前年同月比2百人、0.3%減）である。

図2 厚生年金保険（第1号） 被保険者数の推移



- 厚生年金保険（第1号）被保険者の標準報酬月額額の平均は、31万2,741円となっており前年同月に比べて0.9%増加している。内訳をみると、一般男子は35万4,955円（対前年同月比0.9%増）、女子は24万3,617円（対前年同月比1.4%増）、坑内員は35万3,941円（対前年同月比2.8%増）、船員が40万2,572円（対前年同月比0.1%増）である。

図3 厚生年金保険（第1号） 標準報酬月額額の平均の推移

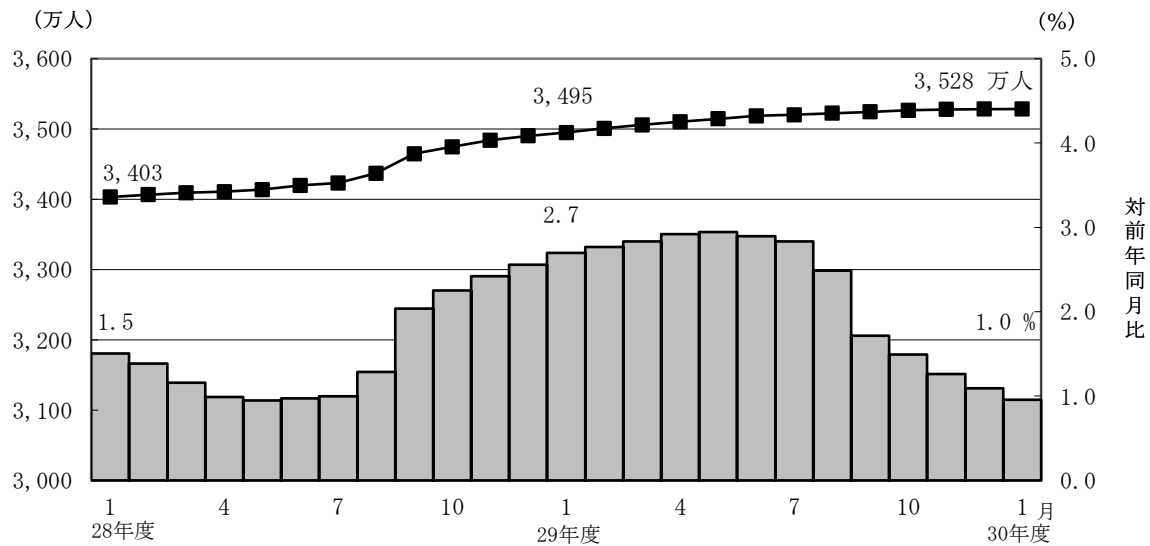


- 厚生年金保険（第1号）被保険者に係る賞与支給事業所数は30万事業所、賞与支給被保険者数は504万人、標準賞与額の平均は37万4,394円となっている。

## (2) 給付状況

- 平成31年1月末の厚生年金保険（第1号）受給者数は3,528万人（旧法厚年分106万人、新法厚年分3,381万人、旧法船保分2万人、旧共済分39万人）で、前年同月に比べて33万人（1.0%）増加している。
- 老齢給付の受給者数は2,931万人（旧法厚年分69万人、新法厚年分2,830万人、旧法船保分1万人、旧共済分31万人）で、前年同月に比べて25万人（0.9%）増加している。
- 障害給付の受給者数は44万人（旧法厚年分3万人、新法厚年分40万人、旧法船保分1千人、旧共済分3千人）で、前年同月に比べて1万人（2.5%）増加している。
- 遺族給付の受給者数は554万人（旧法厚年分34万人、新法厚年分511万人、旧法船保分1万人、旧共済分8万人）で、前年同月に比べて8万人（1.4%）増加している。

図4 厚生年金保険（第1号）受給者数の推移



- 平成31年1月末の厚生年金保険（第1号）の受給者に係る老齢年金の平均年金月額 は、14万6,069円となっている。

- 平成31年1月末における失業給付との調整に該当する厚生年金保険（第1号）の受給権者数は4万人、高年齢雇用継続給付との併給調整に該当する受給権者数は25万人となっている。

表4 雇用保険の給付と厚生年金保険（第1号）の受給権者に係る老齢厚生年金との調整

	失 業 給 付								
	件数（人）			総停止年金額（千円）			平均停止月額（円）		
	計	老齢相当	通老相当 ・25年未満	計	老齢相当	通老相当 ・25年未満	計	老齢相当	通老相当 ・25年未満
平成 30年 8月	51,197	31,554	19,643	31,886,758	27,818,493	4,068,265	51,902	73,468	17,259
9月	49,143	30,634	18,509	31,043,230	27,229,020	3,814,211	52,641	74,071	17,173
10月	45,198	27,860	17,338	28,222,947	24,713,244	3,509,702	52,036	73,921	16,869
11月	42,642	26,223	16,419	26,457,125	23,168,869	3,288,255	51,704	73,628	16,689
12月	40,467	25,066	15,401	25,337,064	22,298,927	3,038,137	52,176	74,134	16,439
平成 31年 1月	37,223	22,859	14,364	22,985,051	20,203,705	2,781,346	51,458	73,653	16,136

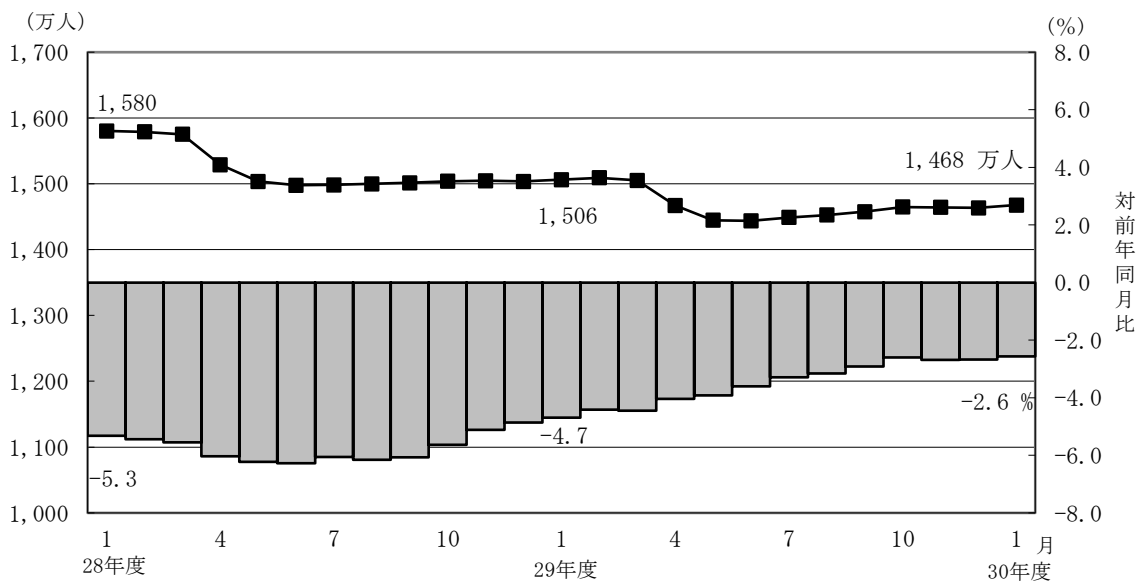
	高 年 齢 雇 用 継 続 給 付								
	件数（人）			高年齢雇用継続給付による停止総額（千円）			平均停止月額（円）		
	計	老齢相当	通老相当 ・25年未満	計	老齢相当	通老相当 ・25年未満	計	老齢相当	通老相当 ・25年未満
平成 30年 8月	250,637	239,967	10,670	32,765,144	31,747,607	1,017,537	10,894	11,025	7,947
9月	247,687	237,470	10,217	32,644,353	31,662,466	981,887	10,983	11,111	8,009
10月	247,816	237,654	10,162	32,643,624	31,681,452	962,172	10,977	11,109	7,890
11月	249,396	239,276	10,120	32,833,390	31,881,749	951,640	10,971	11,104	7,836
12月	251,306	241,108	10,198	33,052,648	32,102,751	949,897	10,960	11,096	7,762
平成 31年 1月	248,192	238,385	9,807	32,761,923	31,844,093	917,830	11,000	11,132	7,799

### 3. 国民年金

#### (1) 適用状況

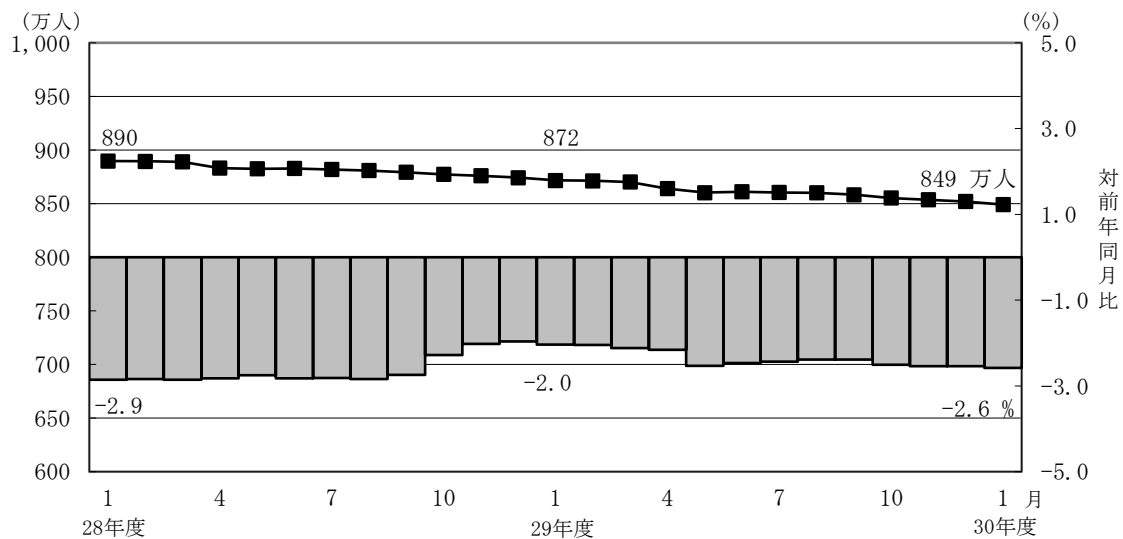
- 平成31年1月末の第1号被保険者数（任意加入被保険者を含む。）は、1,468万人となっており、前年同月に比べて39万人（2.6%）減少している。内訳をみると、男子は762万人（対前年同月比17万人、2.2%減）、女子は706万人（対前年同月比21万人、2.9%減）である。

図5 国民年金第1号被保険者数（任意加入を含む）の推移



- 第3号被保険者数は849万人となっており、前年同月に比べて23万人（2.6%）減少している。内訳をみると、男子は11万人（対前年同月比2千人、1.7%増）、女子は838万人（対前年同月比23万人、2.6%減）となっている。

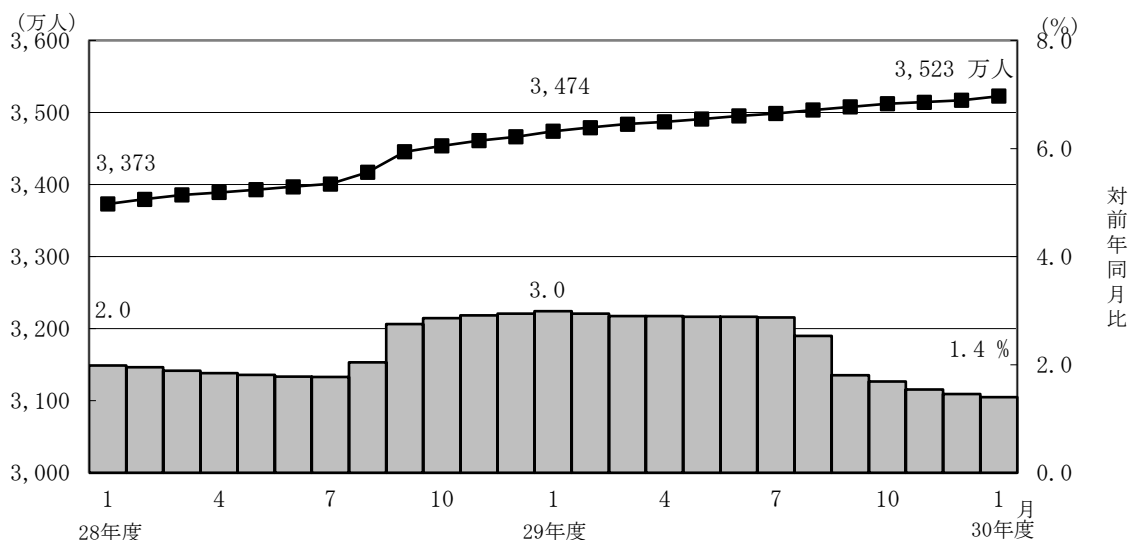
図6 国民年金第3号被保険者数の推移



## (2) 給付状況

- 平成31年1月末の国民年金受給者数は3,523万人（旧法拠出制101万人、基礎年金3,421万人）で、前年同月に比べて49万人（1.4%）増加している。
- 老齢給付の受給者数は3,318万人（旧法拠出制96万人、基礎年金3,222万人）で、前年同月に比べて45万人（1.4%）増加している。
- 障害給付の受給者数は195万人（旧法拠出制4万人、基礎年金191万人）で、前年同月に比べて4万人（1.8%）増加している。
- 遺族給付の受給者数は9万人（旧法拠出制1万人、基礎年金8万人）で、前年同月に比べて2千人（2.0%）減少している。

図7 国民年金受給者数の推移



- 国民年金の老齢年金・25年以上の受給者の平均年金月額は、平成31年1月末で5万5,771円となっている。  
老齢年金・25年以上の新規裁定者（受給者）の平均年金月額は、5万3,655円となっている。
- 旧法老齢年金受給権者及び同一の年金種別の厚生年金保険（第1号）（旧共済組合を除く）の受給権を有しない基礎年金の老齢給付の受給権者について繰上げ受給の状況を見ると、1月は新規裁定者1万2千人のうち繰上げ受給権者が1千人となっており、繰上げ受給率は6.5%である。なお、平成29年度新規裁定者の繰上げ受給率は5.1%となっている。

## 第1表 制度別適用状況

平成31年1月末現在

	事業所数	被保険者数(人)			標準報酬月額 の平均(円)
		総数	男子	女子	
厚生年金保険(第1号)	2,323,373	39,884,904	24,740,395	15,144,509	312,741
船員以外	2,319,084	39,833,291	24,688,782	15,144,509	312,624
一般男子	・	24,688,239	24,688,239	・	354,955
女子	・	15,144,509	・	15,144,509	243,617
坑内員	・	543	543	・	353,941
(再掲)短時間労働者	34,825	433,006	124,026	308,980	144,049
船員	4,289	51,613	51,613	・	402,572
国民年金	・	23,167,348	7,726,788	15,440,560	・
第1号	・	14,484,554	7,547,093	6,937,461	・
任意加入	・	191,702	68,537	123,165	・
第3号	・	8,491,092	111,158	8,379,934	・
合計	・	63,052,252	32,467,183	30,585,069	・

注1. 厚生年金保険(第1号)の被保険者のうち、坑内員及び船員は全員男子とみなした。

2. 短時間労働者のうち、強制加入の事業所数は30,498、被保険者数は426,798人、任意加入の事業所数は4,327、被保険者数は6,208人である。

## 賞与支払状況

平成31年1月末現在

	事業所数	被保険者数(人)			標準賞与額 の平均(円)
		総数	男子	女子	
厚生年金保険(第1号)	297,672	5,040,876	3,088,440	1,952,436	374,394
船員以外	297,655	5,040,783	3,088,347	1,952,436	374,396
一般男子	・	3,088,163	3,088,163	・	429,083
女子	・	1,952,436	・	1,952,436	287,923
坑内員	・	184	184	・	105,277
(再掲)短時間労働者	2,075	24,728	6,875	17,853	86,880
船員	17	93	93	・	242,065

注. 厚生年金保険(第1号)の被保険者のうち、坑内員及び船員は全員男子とみなした。



## 第2表 制度別年金受給者数

ア. 平成 31 年 1 月末現在

(単位: 人)

	総 数	老齢給付		障害年金	遺族給付	
		老齢年金 ・25年以上	通算老齢年金 ・25年未満		遺族年金	通算遺族年金
厚生年金保険(第1号) 計	35,284,691	15,378,461	13,928,463	435,737	5,519,171	22,859
旧共済組合を除く	34,890,195	15,143,217	13,857,026	432,797	5,434,871	22,284
旧 法	1,060,830	386,391	302,030	34,526	316,071	21,812
新 法	33,806,148	14,748,100	13,553,647	397,163	5,107,238	・
(再掲) 基礎あり	25,445,628	13,344,858	11,759,166	270,524	71,080	・
基礎または定額あり	25,351,147	13,475,700	11,875,447	・	・	・
基礎繰上げあり	1,954,292	551,878	1,402,414	・	・	・
基礎繰上げなし	23,396,855	12,923,822	10,473,033	・	・	・
基礎及び定額なし	2,950,600	1,272,400	1,678,200	・	・	・
船員保険(旧法)	23,217	8,726	1,349	1,108	11,562	472
旧共済組合 計	394,496	235,244	71,437	2,940	84,300	575
旧 法	116,184	85,855	2,848	1,188	25,718	575
新 法	278,312	149,389	68,589	1,752	58,582	・
(再掲) 基礎あり	214,545	148,078	64,990	1,465	12	・
国民年金 計	35,225,261	32,239,415	938,422	1,953,253	94,171	・
(再掲) 基礎のみ共済なし・旧国年	8,093,583	5,947,655	508,221	1,605,712	31,995	・
旧法抛出处	1,014,611	554,833	406,180	44,047	9,551	・
新法基礎年金	34,210,650	31,684,582	532,242	1,909,206	84,620	・
(再掲) 基礎のみ	8,128,414	6,391,815	102,809	1,604,716	29,074	・
(再掲) 基礎のみ共済なし	7,078,972	5,392,822	102,041	1,561,665	22,444	・
福祉年金	72	72	・	・	・	・
合 計	44,849,851	34,125,012	3,042,729	2,117,001	5,542,250	22,859

- 注1. 厚生年金保険(第1号)受給者とは、厚生年金保険受給者全体から、共済組合等の組合員等たる厚生年金保険の被保険者期間(平成27年9月以前の共済組合等の組合員等の期間を含む)のみの者を除き、さらに、障害厚生年金受給者及び短期要件分の遺族厚生年金受給者について、それぞれ初診日又は死亡日に共済組合等の組合員等であった者を除いた者をいう。
2. 新法老齢厚生年金(第1号)のうち、旧法の老齢年金に相当するものは「老齢年金・25年以上」に、それ以外のは「通算老齢年金・25年未満」に計上している。新法退職共済年金についても同様。
3. 人数の合計は、厚生年金保険(第1号)と同一の年金種別の基礎年金を併給している者の重複分を控除した数である。
4. 「旧共済組合」は、厚生年金保険に統合された時点で旧 J R 共済、旧 N T T 共済、旧 J T 共済又は旧農林共済の受給権が発生していた者をいう。
5. 「基礎あり」は、同一の年金種別の基礎年金の受給権を有する者をいう。
6. 新法基礎年金のうち、老齢基礎年金の受給資格期間を25年以上有するものは「老齢年金・25年以上」に、それ以外のは「通算老齢年金・25年未満」に計上している。
7. 「基礎のみ」は、同一の年金種別の厚生年金保険(第1号)(旧共済組合を除く)の受給権を有しない基礎年金受給者をいう。
8. 「基礎のみ共済なし」は「基礎のみ」の受給者のうち、共済組合等の組合員等たる厚生年金保険の被保険者期間(平成27年9月以前の共済組合等の組合員等の期間を含む)を有しない受給者をいう。
9. 寡婦年金については、新法においても存続しているが、第1号被保険者であった夫の妻のみに対して適用され、基礎年金一律の給付ではないため、新法分も便宜上旧法抛出处に計上している。

イ. 平成 31 年 1 月新規裁定

(単位: 人)

	総 数	老齢給付		障害年金	遺族給付	
		老齢年金 ・25年以上	通算老齢年金 ・25年未満		遺族年金	通算遺族年金
厚生年金保険(第1号) 計	82,183	28,346	23,194	2,859	27,783	1
旧共済組合を除く	82,156	28,343	23,175	2,859	27,778	1
旧 法	153	6	145	1	・	1
新 法	82,002	28,337	23,029	2,858	27,778	・
(再掲) 基礎あり	15,537	3,589	9,549	1,532	867	・
基礎または定額あり	14,300	3,920	10,380	・	・	・
基礎繰上げあり	2,543	1,196	1,347	・	・	・
基礎繰上げなし	11,757	2,724	9,033	・	・	・
基礎及び定額なし	37,066	24,417	12,649	・	・	・
船員保険(旧法)	1	・	1	・	・	・
旧共済組合 計	27	3	19	・	5	・
旧 法	4	3	1	・	・	・
新 法	23	・	18	・	5	・
(再掲) 基礎あり	4	・	4	・	・	・
国民年金 計	33,326	20,470	4,808	7,012	1,036	・
(再掲) 基礎のみ共済なし・旧国年	12,760	6,066	1,201	5,182	311	・
旧法抛出处	103	2	69	・	32	・
新法基礎年金	33,223	20,468	4,739	7,012	1,004	・
(再掲) 基礎のみ	17,818	10,819	1,148	5,480	371	・
(再掲) 基礎のみ共済なし	12,657	6,064	1,132	5,182	279	・
福祉年金	・	・	・	・	・	・
合 計	99,968	45,227	18,449	8,339	27,952	1

- 注1. 厚生年金保険(第1号)受給者とは、厚生年金保険受給者全体から、共済組合等の組合員等たる厚生年金保険の被保険者期間(平成27年9月以前の共済組合等の組合員等の期間を含む)のみの者を除き、さらに、障害厚生年金受給者及び短期要件分の遺族厚生年金受給者について、それぞれ初診日又は死亡日に共済組合等の組合員等であった者を除いた者をいう。
2. 新法老齢厚生年金(第1号)のうち、旧法の老齢年金に相当するものは「老齢年金・25年以上」に、それ以外のは「通算老齢年金・25年未満」に計上している。新法退職共済年金についても同様。
3. 人数の合計は、厚生年金保険(第1号)と同一の年金種別の基礎年金を併給している者の重複分を控除した数である。
4. 「旧共済組合」は、厚生年金保険に統合された時点で旧 J R 共済、旧 N T T 共済、旧 J T 共済又は旧農林共済の受給権が発生していた者をいう。
5. 「基礎あり」は、同一の年金種別の基礎年金の受給権を有する者をいう。
6. 新法基礎年金のうち、老齢基礎年金の受給資格期間を25年以上有するものは「老齢年金・25年以上」に、それ以外のは「通算老齢年金・25年未満」に計上している。
7. 「基礎のみ」は、同一の年金種別の厚生年金保険(第1号)(旧共済組合を除く)の受給権を有しない基礎年金受給者をいう。
8. 「基礎のみ共済なし」は「基礎のみ」の受給者のうち、共済組合等の組合員等たる厚生年金保険の被保険者期間(平成27年9月以前の共済組合等の組合員等の期間を含む)を有しない受給者をいう。
9. 寡婦年金については、新法においても存続しているが、第1号被保険者であった夫の妻のみに対して適用され、基礎年金一律の給付ではないため、新法分も便宜上旧法抛出处に計上している。

### 第3表 制度別受給者年金総額

平成31年1月末現在

(単位：百万円)

	総数	老齢給付		障害年金	遺族給付	
		老齢年金 ・25年以上	通算老齢年金 ・25年未満		遺族年金	通算遺族年金
厚生年金保険（第1号）計	25,705,575	17,457,772	2,456,828	306,380	5,478,449	6,146
旧共済組合を除く	25,230,828	17,100,170	2,440,270	303,569	5,380,810	6,009
旧法	1,112,995	626,162	113,568	40,487	326,892	5,886
新法	24,070,859	16,448,771	2,326,236	260,742	5,035,110	・
（別掲）基礎年金	17,285,924	9,387,861	7,598,429	230,705	68,929	・
船員保険（旧法）	46,974	25,237	466	2,340	18,809	123
旧共済組合計	474,747	357,602	16,557	2,811	97,639	137
旧法	217,444	184,121	1,350	1,725	30,109	137
新法	257,303	173,481	15,207	1,086	67,530	・
（別掲）基礎年金	158,905	110,089	47,590	1,214	12	・
国民年金計	23,574,916	21,576,291	214,597	1,690,169	93,859	・
（再掲）基礎のみ共済なし・旧国年	5,139,646	3,601,118	115,676	1,395,431	27,422	・
旧法拋出制	408,708	272,950	92,778	38,644	4,336	・
新法基礎年金	23,166,208	21,303,341	121,818	1,651,525	89,523	・
（再掲）基礎のみ	5,504,760	4,058,007	23,085	1,393,357	30,311	・
（再掲）基礎のみ共済なし	4,730,938	3,328,167	22,897	1,356,787	23,086	・
福祉年金	29	29	・	・	・	・
合計	49,280,520	39,034,092	2,671,424	1,996,549	5,572,309	6,146

- 注1. 厚生年金保険（第1号）受給者の年金総額は、老齢給付及び遺族年金（長期要件）については、平成27年9月以前の厚生年金保険被保険者期間及び平成27年10月以降の第1号厚生年金被保険者期間に係る年金総額であり、平成27年10月以降に受給権が発生した障害厚生年金及び遺族厚生年金（短期要件）については、共済組合等の組合員等たる厚生年金保険の被保険者期間（平成27年9月以前の共済組合等の組合員等の期間を含む）を含めて算出した年金総額である。
2. 年金総額には一部停止額を含む。
3. 「旧共済組合」は、厚生年金保険に統合された時点で旧JR共済、旧NTT共済、旧JT共済又は旧農林共済の受給権が発生していた者の当該年金の年金総額である。
4. 「基礎のみ」は、同一の年金種別の厚生年金保険（第1号）（旧共済組合を除く）の受給権を有しない基礎年金受給者の年金総額である。
5. 「基礎のみ共済なし」は「基礎のみ」の受給者のうち、共済組合等の組合員等たる厚生年金保険の被保険者期間（平成27年9月以前の共済組合等の組合員等の期間を含む）を有しない受給者の年金総額である。
6. 寡婦年金については、新法においても存続しているが、第1号被保険者であった夫の妻のみに対して適用され、基礎年金一律の給付ではないため、新法分も便宜上旧法拋出制に計上している。

## 第 4 表 制度別受給者平均年金月額

ア. 平成 31 年 1 月末現在

(単位：円)

	総 数	老齢給付		障害年金	遺族給付	
		老齢年金 ・25年以上	通算老齢年金 ・25年未満		遺族年金	通算遺族年金
厚生年金保険（第1号） 計	101,910	146,069	60,445	102,948	83,759	22,406
旧共済組合を除く	101,549	145,764	60,371	102,872	83,561	22,470
旧 法	87,431	135,045	31,335	97,721	86,186	22,488
新 法	101,946	145,988	61,021	103,116	83,281	.
基礎または定額あり	113,179	153,210	67,754	.	.	.
基礎繰上げあり	73,668	124,432	53,692	.	.	.
基礎繰上げなし	116,479	154,439	69,637	.	.	.
基礎及び定額なし	37,582	69,510	13,375	.	.	.
船員保険（旧法）	168,606	241,012	28,801	175,995	135,564	21,633
旧共済組合 計	133,853	165,676	74,830	114,086	96,531	19,925
旧 法	155,962	178,714	39,515	121,025	97,561	19,925
新 法	124,623	158,183	76,296	109,381	96,079	.
国民年金 計	55,772	55,771	19,057	72,109	83,057	.
（再掲）基礎のみ共済なし・旧国年	52,919	50,456	18,967	72,420	71,424	.
旧法抛出处	33,569	40,996	19,035	73,111	37,832	.
新法基礎年金	56,430	56,030	19,073	72,086	88,162	.
（再掲）基礎のみ	56,435	52,906	18,712	72,357	86,878	.
（再掲）基礎のみ共済なし	55,692	51,429	18,699	72,401	85,718	.
福祉年金	33,275	33,275	.	.	.	.
合 計	91,566	95,321	73,164	78,592	83,785	22,406

注. 平均年金月額には、基礎年金月額を含む。

イ. 平成 31 年 1 月新規裁定

(単位：円)

	総 数	老齢給付		障害年金	遺族給付	
		老齢年金 ・25年以上	通算老齢年金 ・25年未満		遺族年金	通算遺族年金
厚生年金保険（第1号） 計	69,491	85,294	30,009	99,215	83,272	*
旧共済組合を除く	69,504	85,291	30,021	99,215	83,279	*
旧 法	17,114	98,876	13,066	*	-	*
新 法	69,601	85,288	30,126	99,210	83,279	.
基礎または定額あり	69,949	134,332	45,634	.	.	.
基礎繰上げあり	80,373	109,785	54,258	.	.	.
基礎繰上げなし	67,694	145,109	44,348	.	.	.
基礎及び定額なし	56,934	77,415	17,400	.	.	.
船員保険（旧法）	*	-	*	-	-	-
旧共済組合 計	31,905	114,209	15,072	-	46,487	-
旧 法	94,807	114,209	*	-	-	-
新 法	20,966	-	13,876	-	46,487	.
国民年金 計	53,100	53,655	17,037	71,212	86,906	.
（再掲）基礎のみ共済なし・旧国年	58,364	54,895	17,072	70,609	81,432	.
旧法抛出处	20,174	*	11,956	-	36,074	.
新法基礎年金	53,202	53,655	17,111	71,212	88,526	.
（再掲）基礎のみ	59,679	57,601	17,429	70,721	87,898	.
（再掲）基礎のみ共済なし	58,674	54,897	17,384	70,609	86,634	.
福祉年金	-	-	.	.	.	.
合 計	67,711	73,613	23,432	80,490	83,574	*

注. 平均年金月額には、基礎年金月額を含む。

## 第5表 制度別年金受給権者数

ア. 平成 31 年 1 月末現在

(単位：人)

	総 数	老齢給付		障害年金	遺族給付	
		老齢年金 ・25年以上	通算老齢年金 ・25年未満		遺族年金	通算遺族年金
厚生年金保険（第1号）計	37,350,448	16,060,287	14,769,917	626,782	5,863,712	29,750
旧共済組合を除く	36,939,183	15,822,361	14,692,766	621,745	5,773,191	29,120
旧 法	1,130,024	386,904	303,469	60,337	350,776	28,538
新 法	35,785,391	15,426,716	14,387,946	560,104	5,410,625	・
（再掲）基礎あり	26,497,815	13,659,277	12,360,252	331,051	147,235	・
基礎または定額あり	26,309,321	13,805,077	12,504,244	・	・	・
基礎繰上げあり	1,997,331	555,684	1,441,647	・	・	・
基礎繰上げなし	24,311,990	13,249,393	11,062,597	・	・	・
基礎及び定額なし	3,505,341	1,621,639	1,883,702	・	・	・
船員保険（旧法）	23,768	8,741	1,351	1,304	11,790	582
旧共済組合 計	411,265	237,926	77,151	5,037	90,521	630
旧 法	118,667	85,988	2,853	1,649	27,547	630
新 法	292,598	151,938	74,298	3,388	62,974	・
（再掲）基礎あり	223,223	150,543	70,554	2,114	12	・
国民年金 計	35,859,942	32,597,782	947,555	2,084,320	230,285	・
（再掲）基礎のみ共済なし・旧国年	8,287,518	6,005,796	511,661	1,704,137	65,924	・
旧法抛出处	1,048,340	575,667	407,822	47,510	17,341	・
新法基礎年金	34,811,602	32,022,115	539,733	2,036,810	212,944	・
（再掲）基礎のみ	8,313,787	6,437,702	104,617	1,705,759	65,709	・
（再掲）基礎のみ共済なし	7,239,178	5,430,129	103,839	1,656,627	48,583	・
福祉年金	520	520	・	・	・	・
合 計	46,489,872	34,848,769	3,286,666	2,377,937	5,946,750	29,750

- 注1. 厚生年金保険（第1号）受給権者とは、厚生年金保険受給権者全体から、共済組合等の組合員等たる厚生年金保険の被保険者期間（平成27年9月以前の共済組合等の組合員等の期間を含む）のみの者を除き、さらに、障害厚生年金受給権者及び短期要件分の遺族厚生年金受給権者について、それぞれ初診日又は死亡日に共済組合等の組合員等であった者を除いた者をいう。
2. 新法老齢厚生年金（第1号）のうち、旧法の老齢年金に相当するものは「老齢年金・25年以上」に、それ以外のは「通算老齢年金・25年未満」に計上している。新法退職共済年金についても同様。
3. 人数の合計は、厚生年金保険（第1号）と同一の年金種別の基礎年金を併給している者の重複分を控除した数である。
4. 「旧共済組合」は、厚生年金保険に統合された時点で旧 J R 共済、旧 N T T 共済、旧 J T 共済又は旧農林共済の受給権が発生していた者をいう。
5. 「基礎あり」は、同一の年金種別の基礎年金の受給権を有する者をいう。
6. 新法基礎年金のうち、老齢基礎年金の受給資格期間を25年以上有するものは「老齢年金・25年以上」に、それ以外のは「通算老齢年金・25年未満」に計上している。
7. 「基礎のみ」は、同一の年金種別の厚生年金保険（第1号）（旧共済組合を除く）の受給権を有しない基礎年金受給権者をいう。
8. 「基礎のみ共済なし」は「基礎のみ」の受給権者のうち、共済組合等の組合員等たる厚生年金保険の被保険者期間（平成27年9月以前の共済組合等の組合員等の期間を含む）を有しない受給権者をいう。
9. 寡婦年金については、新法においても存続しているが、第1号被保険者であった夫の妻のみに対して適用され、基礎年金一律の給付ではないため、新法分も便宜上旧法抛出处に計上している。

イ. 平成 31 年 1 月新規裁定

(単位：人)

	総 数	老齢給付		障害年金	遺族給付	
		老齢年金 ・25年以上	通算老齢年金 ・25年未満		遺族年金	通算遺族年金
厚生年金保険（第1号）計	95,205	38,209	24,926	2,860	29,209	1
旧共済組合を除く	95,175	38,206	24,907	2,860	29,201	1
旧 法	153	6	145	1	・	1
新 法	95,021	38,200	24,761	2,859	29,201	・
（再掲）基礎あり	16,557	3,665	9,596	1,532	1,764	・
基礎または定額あり	14,666	4,084	10,582	・	・	・
基礎繰上げあり	2,649	1,272	1,377	・	・	・
基礎繰上げなし	12,017	2,812	9,205	・	・	・
基礎及び定額なし	48,295	34,116	14,179	・	・	・
船員保険（旧法）	1	・	1	・	・	・
旧共済組合 計	30	3	19	・	8	・
旧 法	4	3	1	・	・	・
新 法	26	・	18	・	8	・
（再掲）基礎あり	4	・	4	・	・	・
国民年金 計	35,071	20,578	4,811	7,024	2,658	・
（再掲）基礎のみ共済なし・旧国年	13,165	6,112	1,202	5,184	667	・
旧法抛出处	205	2	69	・	134	・
新法基礎年金	34,866	20,576	4,742	7,024	2,524	・
（再掲）基礎のみ	18,309	10,908	1,149	5,492	760	・
（再掲）基礎のみ共済なし	12,960	6,110	1,133	5,184	533	・
福祉年金	・	・	・	・	・	・
合 計	113,715	55,122	20,137	8,352	30,103	1

- 注1. 厚生年金保険（第1号）受給権者とは、厚生年金保険受給権者全体から、共済組合等の組合員等たる厚生年金保険の被保険者期間（平成27年9月以前の共済組合等の組合員等の期間を含む）のみの者を除き、さらに、障害厚生年金受給権者及び短期要件分の遺族厚生年金受給権者について、それぞれ初診日又は死亡日に共済組合等の組合員等であった者を除いた者をいう。
2. 新法老齢厚生年金（第1号）のうち、旧法の老齢年金に相当するものは「老齢年金・25年以上」に、それ以外のは「通算老齢年金・25年未満」に計上している。新法退職共済年金についても同様。
3. 人数の合計は、厚生年金保険（第1号）と同一の年金種別の基礎年金を併給している者の重複分を控除した数である。
4. 「旧共済組合」は、厚生年金保険に統合された時点で旧 J R 共済、旧 N T T 共済、旧 J T 共済又は旧農林共済の受給権が発生していた者をいう。
5. 「基礎あり」は、同一の年金種別の基礎年金の受給権を有する者をいう。
6. 新法基礎年金のうち、老齢基礎年金の受給資格期間を25年以上有するものは「老齢年金・25年以上」に、それ以外のは「通算老齢年金・25年未満」に計上している。
7. 「基礎のみ」は、同一の年金種別の厚生年金保険（第1号）（旧共済組合を除く）の受給権を有しない基礎年金受給権者をいう。
8. 「基礎のみ共済なし」は「基礎のみ」の受給権者のうち、共済組合等の組合員等たる厚生年金保険の被保険者期間（平成27年9月以前の共済組合等の組合員等の期間を含む）を有しない受給権者をいう。
9. 寡婦年金については、新法においても存続しているが、第1号被保険者であった夫の妻のみに対して適用され、基礎年金一律の給付ではないため、新法分も便宜上旧法抛出处に計上している。

## 第6表 制度別受給権者年金総額

平成31年1月末現在

(単位：百万円)

	総 数	老齢給付		障害年金	遺族給付	
		老齢年金 ・25年以上	通算老齢年金 ・25年未満		遺族年金	通算遺族年金
厚生年金保険（第1号）計	26,752,634	18,050,684	2,604,986	460,979	5,628,043	7,943
旧共済組合を除く	26,268,928	17,691,176	2,587,355	456,488	5,526,117	7,792
旧 法	1,176,890	627,018	113,929	68,460	359,841	7,643
新 法	25,044,486	17,038,886	2,472,960	385,401	5,147,239	・
(別掲)基礎年金	17,898,828	9,581,137	7,933,947	269,165	114,580	・
船員保険(旧法)	47,552	25,272	467	2,627	19,037	150
旧共済組合 計	483,705	359,508	17,630	4,491	101,926	150
旧 法	219,973	184,327	1,353	2,277	31,865	150
新 法	263,733	175,181	16,277	2,214	70,060	・
(別掲)基礎年金	164,611	111,738	51,168	1,693	12	・
国民年金 計	23,964,194	21,777,107	216,658	1,796,762	173,667	・
(再掲)基礎のみ共済なし・旧国年	5,264,283	3,626,171	116,345	1,476,102	45,665	・
旧法拋出制	423,766	281,572	93,084	41,483	7,627	・
新法基礎年金	23,540,428	21,495,535	123,574	1,755,279	166,039	・
(再掲)基礎のみ	5,631,354	4,080,381	23,451	1,476,062	51,460	・
(再掲)基礎のみ共済なし	4,840,516	3,344,599	23,261	1,434,619	38,038	・
福祉年金	208	208	・	・	・	・
合 計	50,717,036	39,827,999	2,821,644	2,257,741	5,801,709	7,943

- 注1. 厚生年金保険（第1号）受給権者の年金総額は、老齢給付及び遺族年金（長期要件）については、平成27年9月以前の厚生年金保険被保険者期間及び平成27年10月以降の第1号厚生年金被保険者期間に係る年金総額であり、平成27年10月以降に受給権が発生した障害厚生年金及び遺族厚生年金（短期要件）については、共済組合等の組合員等たる厚生年金保険の被保険者期間（平成27年9月以前の共済組合等の組合員等の期間を含む）を含めて算出した年金総額である。
2. 「旧共済組合」は、厚生年金保険に統合された時点で旧J R共済、旧N T T共済、旧J T共済又は旧農林共済の受給権が発生していた者の当該年金の年金総額である。
3. 「基礎のみ」は、同一の年金種別の厚生年金保険（第1号）（旧共済組合を除く）の受給権を有しない基礎年金受給権者の年金総額である。
4. 「基礎のみ共済なし」は「基礎のみ」の受給権者のうち、共済組合等の組合員等たる厚生年金保険の被保険者期間（平成27年9月以前の共済組合等の組合員等の期間を含む）を有しない受給権者の年金総額である。
5. 寡婦年金については、新法においても存続しているが、第1号被保険者であった夫の妻のみに対して適用され、基礎年金一律の給付ではないため、新法分も便宜上旧法拋出制に計上している。

## 第7表 制度別受給権者平均年金月額

ア. 平成 31 年 1 月末現在

(単位：円)

	総 数	老齢給付		障害年金	遺族給付	
		老齢年金 ・25年以上	通算老齢年金 ・25年未満		遺族年金	通算遺族年金
厚生年金保険（第1号） 計	99,990	143,955	59,750	97,301	81,613	22,248
旧共済組合を除く	99,641	143,638	59,674	97,260	81,421	22,300
旧 法	86,789	135,050	31,285	94,552	85,487	22,317
新 法	100,002	143,798	60,276	97,388	81,041	・
基礎または定額あり	111,760	152,058	67,270	・	・	・
基礎繰上げあり	73,196	124,395	53,462	・	・	・
基礎繰上げなし	114,929	153,219	69,070	・	・	・
基礎及び定額なし	41,433	73,479	13,844	・	・	・
船員保険（旧法）	166,722	240,932	28,781	167,880	134,554	21,440
旧共済組合 計	131,366	165,054	74,312	102,304	93,843	19,876
旧 法	154,475	178,636	39,525	115,072	96,397	19,876
新 法	121,994	157,367	75,648	96,090	92,726	・
国民年金 計	55,689	55,671	19,054	71,836	62,845	・
（再掲）基礎のみ共済なし・旧国年	52,934	50,315	18,949	72,182	57,724	・
旧法抛出处	33,686	40,760	19,021	72,761	36,653	・
新法基礎年金	56,352	55,939	19,079	71,815	64,978	・
（再掲）基礎のみ	56,446	52,819	18,680	72,112	65,262	・
（再掲）基礎のみ共済なし	55,721	51,328	18,667	72,166	65,245	・
福祉年金	33,275	33,275	・	・	・	・
合 計	90,911	95,240	71,543	79,121	81,301	22,248

注. 平均年金月額には、基礎年金月額を含む。

イ. 平成 31 年 1 月新規裁定

(単位：円)

	総 数	老齢給付		障害年金	遺族給付	
		老齢年金 ・25年以上	通算老齢年金 ・25年未満		遺族年金	通算遺族年金
厚生年金保険（第1号） 計	71,406	88,521	29,748	99,210	81,848	*
旧共済組合を除く	71,419	88,519	29,759	99,210	81,860	*
旧 法	17,114	98,876	13,066	*	-	*
新 法	71,507	88,517	29,856	99,205	81,860	・
基礎または定額あり	70,125	134,320	45,349	・	・	・
基礎繰上げあり	81,546	110,863	54,464	・	・	・
基礎繰上げなし	67,607	144,930	43,986	・	・	・
基礎及び定額なし	64,027	83,034	18,292	・	・	・
船員保険（旧法）	*	-	*	-	-	-
旧共済組合 計	31,307	114,209	15,072	-	38,777	-
旧 法	94,807	114,209	*	-	-	-
新 法	21,538	-	13,876	-	38,777	・
国民年金 計	52,782	53,684	17,041	71,207	61,793	・
（再掲）基礎のみ共済なし・旧国年	57,914	54,928	17,077	70,610	60,184	・
旧法抛出处	25,877	*	11,956	-	32,696	・
新法基礎年金	52,940	53,685	17,115	71,207	63,338	・
（再掲）基礎のみ	59,390	57,616	17,434	70,715	66,444	・
（再掲）基礎のみ共済なし	58,420	54,930	17,389	70,610	67,095	・
福祉年金	-	-	・	・	・	・
合 計	69,391	77,948	23,661	80,472	81,240	*

注. 平均年金月額には、基礎年金月額を含む。

## 第8表 障害等級別障害年金受給（権）者状況

平成 31 年 1 月末現在

	受給権者				受給者			
	件数	年金総額	(別掲) 基礎年金	平均年金月額	件数	年金総額	(別掲) 基礎年金	平均年金月額
厚生年金保険（第1号）計	626,782	460,979	270,857	97,301	435,737	306,380	231,919	102,948
職務／公務上を除く計	625,849	459,034	270,783	97,177	434,890	304,506	231,857	102,777
1級	78,047	73,159	69,550	152,375	71,440	67,359	63,766	152,954
2級	273,353	184,815	201,234	117,689	224,755	144,087	168,091	115,748
3級	274,449	201,060	.	61,050	138,695	93,060	.	55,914
職務／公務上	933	1,945	74	180,282	847	1,874	62	190,478
国民年金計	2,084,320	1,796,762	.	71,836	1,953,253	1,690,169	.	72,109
1級	734,857	722,459	.	81,927	717,387	705,367	.	81,937
2級	1,349,463	1,074,303	.	66,341	1,235,866	984,802	.	66,404

注1. 厚生年金保険（第1号）受給（権）者とは、厚生年金保険受給（権）者全体から、共済組合等の組合員等たる厚生年金保険の被保険者期間（平成27年9月以前の共済組合等の組合員等の期間を含む）のみの者を除き、さらに、障害厚生年金受給（権）者及び短期要件分の遺族厚生年金受給（権）者について、それぞれ初診日又は死亡日に共済組合等の組合員等であった者を除いた者をいう。  
 2. 厚生年金保険（第1号）受給（権）者の年金総額における、平成27年10月以降に受給権が発生した障害厚生年金については、共済組合等の組合員等たる厚生年金保険の被保険者期間（平成27年9月以前の共済組合等の組合員等の期間を含む）を含めて算出している。  
 3. 平均年金月額には、基礎年金月額を含む。

平成 31 年 1 月新規裁定

	受給権者				受給者			
	件数	年金総額	(別掲) 基礎年金	平均年金月額	件数	年金総額	(別掲) 基礎年金	平均年金月額
厚生年金保険（第1号）計	2,860	2,063	1,341	99,210	2,859	2,062	1,341	99,215
職務／公務上を除く計	2,860	2,063	1,341	99,210	2,859	2,062	1,341	99,215
1級	332	320	342	166,254	332	320	342	166,254
2級	1,201	808	1,000	125,448	1,201	808	1,000	125,448
3級	1,327	935	.	58,690	1,326	934	.	58,670
職務／公務上	-	-	-	-	-	-	-	-
国民年金計	7,024	6,002	.	71,207	7,012	5,992	.	71,212
1級	1,477	1,476	.	83,291	1,476	1,475	.	83,292
2級	5,547	4,526	.	67,989	5,536	4,517	.	67,992

注1. 厚生年金保険（第1号）受給（権）者とは、厚生年金保険受給（権）者全体から、共済組合等の組合員等たる厚生年金保険の被保険者期間（平成27年9月以前の共済組合等の組合員等の期間を含む）のみの者を除き、さらに、障害厚生年金受給（権）者及び短期要件分の遺族厚生年金受給（権）者について、それぞれ初診日又は死亡日に共済組合等の組合員等であった者を除いた者をいう。  
 2. 厚生年金保険（第1号）受給（権）者の年金総額における、平成27年10月以降に受給権が発生した障害厚生年金については、共済組合等の組合員等たる厚生年金保険の被保険者期間（平成27年9月以前の共済組合等の組合員等の期間を含む）を含めて算出している。  
 3. 平均年金月額には、基礎年金月額を含む。

第1表 厚生年金保険（第1号） 都道府県別適用状況、標準報酬月額、賞与支払状況

都道府県別	事業所数					船舶所 有者数	被保険者数										標準報酬月額の平均											
							合計		船員を除く合計						平均		船員を除く平均						船員					
	(再掲) 育児休業等あり		(再掲) 短時間労働者 強制加入 任意加入				(再掲) 高齢任意	(再掲) 育児休業等	(再掲) 高齢任意	(再掲) 強制加入	(再掲) 任意加入	(再掲) 高齢任意	(再掲) 強制加入	(再掲) 任意加入	一般男子	女子	坑内員	船員	(再掲) 高齢任意	(再掲) 強制加入	(再掲) 任意加入	(再掲) 強制加入	(再掲) 任意加入	一般男子	女子	坑内員	船員	
	円	円	円	円	円		円	円	円	円	円	円	円	円	円	円	円	円	円	円	円	円	円	円	円	円	円	
平成 30 年 8月	2,273,484	100,576	34,050	30,299	3,751	4,333	39,866,895	412	324,417	39,813,418	412	412,893	407,417	5,476	24,723,772	15,089,086	560	53,477	309,158	207,510	309,036	141,953	141,730	158,592	351,036	240,215	347,536	400,467
9月	2,282,452	102,677	34,203	30,324	3,879	4,380	39,867,278	421	334,759	39,813,306	421	417,501	411,846	5,655	24,714,859	15,097,891	556	53,972	313,214	215,207	313,091	144,582	144,344	161,906	355,288	244,013	353,471	404,312
10月	2,292,485	104,924	34,442	30,410	4,032	4,374	39,878,150	424	346,965	39,824,199	424	423,279	417,386	5,893	24,712,002	15,111,651	546	53,951	313,313	216,080	313,007	144,229	143,985	161,537	355,232	243,956	353,773	404,031
11月	2,301,047	107,313	34,576	30,477	4,099	4,336	39,829,221	434	360,327	39,876,282	434	427,830	421,820	6,010	24,729,663	15,146,075	544	52,939	312,900	214,359	312,780	144,094	143,845	161,573	355,036	243,786	354,257	403,401
12月	2,308,800	107,967	34,677	30,479	4,198	4,304	39,947,763	434	365,492	39,895,921	434	431,126	425,009	6,117	24,730,170	15,165,208	543	51,842	312,706	215,673	312,589	144,022	143,777	161,018	354,866	243,646	353,812	402,454
平成 31 年 1月	2,319,084	111,356	34,825	30,498	4,327	4,289	39,884,904	447	382,415	39,833,291	447	433,006	426,798	6,208	24,688,239	15,144,509	543	51,613	312,741	215,432	312,624	144,049	143,808	160,585	354,955	243,617	353,941	402,572
北海道	99,206	2,913	1,535	1,375	160	264	1,266,954	18	7,277	1,264,676	18	8,248	8,077	171	773,810	490,704	162	2,278	275,193	179,222	274,953	142,241	142,241	142,222	308,032	222,759	367,284	408,615
青森	19,054	1,010	279	256	23	109	297,728	4	2,123	296,822	4	3,151	3,031	120	168,455	128,366	1	906	242,368	173,000	241,940	121,028	120,424	136,267	275,555	197,827	*	382,709
手取	19,188	1,065	397	339	58	41	294,011	-	2,108	293,688	-	2,186	2,094	92	171,213	122,475	-	323	249,172	-	248,958	128,600	128,433	156,174	281,353	203,672	-	443,734
宮城	39,978	1,810	831	745	86	120	568,439	3	4,213	567,261	3	4,255	4,131	124	359,659	207,597	5	1,178	281,253	196,000	280,955	135,796	134,523	178,177	316,755	218,930	304,000	404,922
石川	16,085	760	456	414	42	32	232,279	4	1,614	232,139	4	1,058	1,018	40	132,080	100,057	2	140	244,211	355,000	244,375	124,285	123,672	139,900	275,908	202,748	*	324,929
山形	19,134	1,111	352	318	34	39	280,835	1	2,377	280,705	1	1,276	1,247	29	162,392	118,284	29	130	255,357	*	255,347	132,387	132,087	145,310	291,023	206,334	386,207	276,846
福島	35,577	1,577	579	519	60	61	485,988	5	4,067	485,542	5	2,528	2,411	117	285,509	200,029	4	456	268,002	283,600	267,923	130,695	128,778	170,188	305,005	214,994	267,000	352,018
茨城	38,431	1,809	914	841	73	41	565,329	10	4,507	564,522	10	6,928	6,810	118	350,894	213,627	1	807	294,932	398,800	294,761	140,242	139,975	155,610	333,083	231,815	*	414,590
栃木	30,040	1,335	361	313	48	-	416,302	7	3,193	416,302	7	2,269	2,224	45	258,754	157,538	10	-	294,247	150,000	294,247	135,706	135,345	153,511	332,710	231,067	369,000	-
群馬	33,941	1,624	587	552	35	-	492,779	1	3,920	492,779	1	2,533	2,453	80	309,160	183,619	-	-	290,132	*	290,132	131,053	130,797	138,875	327,627	227,000	-	-
埼玉	96,426	3,445	1,169	1,052	117	1	1,265,701	40	9,215	1,265,700	40	17,549	17,404	145	802,078	463,598	24	1	308,439	212,850	308,439	136,491	136,251	165,324	347,826	240,295	298,333	*
千葉	78,443	2,778	1,140	1,023	117	92	1,007,938	27	8,305	1,006,827	27	29,719	29,564	155	594,330	412,495	2	1,111	300,846	208,519	300,883	138,083	137,986	156,439	342,821	240,458	*	267,213
東京都	408,547	24,934	6,316	5,110	1,206	179	11,669,533	118	138,853	11,663,940	118	167,581	165,827	1,754	7,244,393	4,419,403	144	5,593	350,816	210,525	350,756	150,693	150,390	179,350	398,566	272,383	358,889	476,810
神奈川	131,505	5,032	1,484	1,260	224	116	1,910,041	42	15,767	1,907,583	42	26,338	25,941	397	1,270,480	637,089	14	2,458	338,170	268,619	338,023	152,482	152,275	166,040	376,035	262,218	397,857	452,618
新潟	39,593	2,156	601	512	89	40	683,254	1	6,713	682,802	1	5,475	5,322	153	424,075	258,726	1	452	280,109	*	280,029	126,239	125,450	153,660	319,040	216,087	*	401,522
富山	19,380	1,207	307	257	50	30	340,235	1	3,039	340,119	1	1,715	1,632	83	213,526	126,593	-	116	296,273	*	296,284	129,985	128,012	168,771	337,258	227,171	-	264,190
石川	22,525	1,287	359	315	44	129	317,946	-	2,981	317,526	-	1,943	1,884	59	190,995	127,430	1	420	282,573	*	282,544	130,192	129,958	137,695	322,991	222,204	*	304,862
福井	16,424	985	320	298	22	89	221,379	1	2,226	220,970	1	1,306	1,249	57	127,801	93,369	-	409	278,243	*	278,308	125,381	125,712	118,140	322,357	218,110	-	242,042
山梨	15,425	691	526	490	36	-	183,573	3	1,534	183,573	3	1,529	1,474	55	111,184	72,388	1	-	288,913	246,667	288,913	147,397	147,106	155,200	330,511	225,022	*	-
長野	37,354	1,730	724	670	54	-	542,128	-	4,182	542,128	-	4,182	4,112	70	329,377	212,751	-	-	288,241	-	288,241	127,482	127,112	149,229	330,162	223,341	-	-
岐阜	35,667	1,517	624	572	52	-	514,687	6	4,118	514,687	6	5,638	5,570	68	320,597	194,037	53	-	291,806	293,333	291,806	124,879	124,706	139,029	335,010	220,404	357,774	-
静岡県	64,367	2,904	858	749	109	86	975,428	3	8,037	974,145	3	5,187	5,068	119	617,427	356,718	-	1,283	303,071	91,333	302,891	143,902	143,954	141,664	344,040	231,668	-	439,738
愛知	132,727	6,085	1,578	1,388	190	70	2,479,163	8	21,668	2,478,237	8	20,526	20,261	265	1,692,572	785,664	1	926	329,879	228,500	329,851	138,740	138,714	140,711	369,854	243,674	*	403,577
三重	27,973	1,227	348	298	50	67	380,981	5	3,325	380,179	5	2,573	2,523	50	229,078	151,100	1	802	294,966	182,000	294,702	143,013	142,861	150,680	336,772	230,922	*	420,309
滋賀	20,095	1,096	329	299	30	-	279,325	1	2,820	279,325	1	1,677	1,655	22	170,062	109,263	-	-	297,734	*	297,734	142,507	142,482	144,364	341,277	229,962	-	-
京都	50,054	2,092	618	516	102	18	688,826	10	6,544	688,752	10	6,377	6,247	130	423,447	265,305	-	74	310,926	219,600	310,929	153,760	154,078	138,477	352,093	245,227	-	290,541
大阪	192,501	8,577	1,871	1,527	344	116	3,496,360	46	33,334	3,493,707	46	38,024	37,486	538	2,219,981	1,273,714	12	2,653	326,616	213,391	326,541	143,841	143,574	162,401	367,765	254,689	401,833	425,433
兵庫県	84,392	3,671	1,077	962	115	257	1,176,486	11	10,261	1,173,505	11	9,891	9,715	116	727,532	445,968	5	2,981	307,585	231,091	307,292	145,573	145,470	154,276	347,005	242,506	306,000	422,960
徳島	17,155	625	302	275	27	-	191,995	3	1,571	191,995	3	1,564	1,534	30	112,912	79,082	1	-	286,956	118,667	286,956	153,072	153,227	145,133	321,079	238,231	*	-
香取	15,788	604	226	206	20	41	186,779	5	1,405	186,397	5	2,005	1,986	19	110,089	76,308												



第1表(続) 厚生年金保険(第1号) 都道府県別適用状況、標準報酬月額、賞与支払状況

都道府県別	賞与支払状況																								
	事業所数				船舶所 有者数	被保険者数								標準賞与額の平均											
						合計	船員を除く合計				一般男子	女子	坑内員	船員	平均	船員を除く平均				一般男子	女子	坑内員	船員		
	(再掲) 短時間労働者		(再掲) 短時間労働者		(再掲) 短時間労働者		(再掲) 短時間労働者																		
増加加入	任意加入	増加加入	任意加入	増加加入	任意加入	増加加入	任意加入	増加加入	任意加入	増加加入	任意加入	増加加入	任意加入	増加加入	任意加入	増加加入	任意加入	増加加入	任意加入	増加加入	任意加入	増加加入	任意加入		
平成30年8月	276,071	1,174	985	189	483	3,879,500	3,875,449	31,585	31,291	294	2,544,135	1,331,122	192	4,051	281,657	281,559	49,050	48,397	118,551	318,151	211,631	221,396	375,249		
9月	71,913	459	397	62	23	1,079,897	1,079,612	3,051	2,855	196	719,607	360,004	1	285	277,302	277,321	39,647	35,711	96,974	313,785	204,432	*	206,463		
10月	45,568	347	311	36	30	827,129	826,793	2,757	2,702	55	536,771	290,021	1	336	254,228	254,245	114,880	114,226	146,982	286,877	193,852	*	210,699		
11月	36,309	289	249	41	31	621,392	620,936	1,837	1,779	58	416,022	204,923	△ 9	456	335,719	335,431	95,598	92,246	198,414	380,921	243,080	352,889	727,390		
12月	571,130	7,349	6,283	1,066	1,720	21,088,446	21,061,460	112,201	110,102	2,099	13,728,097	7,333,103	260	26,986	516,494	516,471	81,616	80,529	138,641	598,835	362,279	497,327	534,925		
平成31年1月	297,655	2,075	1,829	246	17	5,040,876	5,040,783	24,728	24,367	361	3,088,163	1,952,436	184	93	374,394	374,396	86,880	86,053	142,740	429,083	287,923	105,277	242,065		
北海道	13,555	92	82	10	1	186,037	186,036	624	611	13	111,853	74,044	139	1	294,792	294,787	110,013	108,718	170,846	319,838	257,442	29,928	*		
青森	3,516	12	10	2	-	49,751	49,751	△ 60	△ 64	4	29,636	20,115	-	-	239,872	239,872	78,533	80,969	117,500	255,850	216,332	-	-		
岩手	4,015	21	16	5	-	53,414	53,414	72	65	7	33,973	19,441	-	-	245,299	245,299	79,403	64,215	220,429	263,776	213,011	-	-		
宮城	5,862	96	90	6	-	90,013	90,013	841	832	9	58,811	31,201	1	-	264,284	264,284	87,306	85,618	243,333	283,644	227,793	*			
秋田	3,112	9	7	2	-	40,229	40,229	20	16	4	24,529	15,700	-	-	220,687	220,687	77,850	109,375	△ 48,250	241,947	187,470	-	-		
山形	4,094	13	8	5	-	56,304	56,304	30	19	11	37,528	18,748	28	-	250,979	250,979	165,900	160,842	174,636	273,091	206,633	308,571	-		
福島	5,952	21	13	8	-	81,972	81,972	72	61	11	49,594	32,377	1	-	266,138	266,138	89,514	88,934	92,727	295,657	220,915	*			
茨城	6,610	68	59	9	-	96,062	96,062	252	240	12	58,830	37,232	-	-	317,564	317,564	116,877	113,804	178,333	348,010	269,457	-	-		
栃木	4,770	19	16	3	-	74,707	74,707	480	477	3	45,430	29,277	-	-	315,935	315,935	52,102	52,031	63,333	351,130	261,322	-	-		
群馬	5,273	19	13	6	-	63,265	63,265	41	26	15	41,460	21,805	-	-	290,403	290,403	95,244	109,038	71,333	307,585	257,732	-	-		
埼玉県	11,709	157	151	6	-	180,804	180,804	1,486	1,475	11	111,464	69,340	-	-	336,553	336,553	75,320	75,045	112,091	375,436	274,049	-	-		
千葉県	8,880	63	59	4	-	103,665	103,665	450	445	5	63,556	40,109	-	-	315,876	315,876	193,636	193,299	223,600	335,625	284,582	-	-		
東京都	35,860	430	389	41	2	1,352,343	1,352,336	9,105	9,040	65	803,231	549,100	5	7	493,800	493,802	71,128	70,429	168,385	597,386	342,278	551,000	212,000		
神奈川県	11,255	90	81	9	-	177,572	177,572	1,779	1,769	10	113,413	64,158	1	-	342,790	342,790	83,460	83,302	111,400	375,445	285,069	*			
新潟	7,080	36	31	5	-	81,971	81,971	164	155	9	52,901	29,069	1	-	268,152	268,152	178,494	180,884	137,333	285,373	236,820	*			
富山県	2,586	15	10	5	-	37,572	37,572	31	25	6	26,318	11,254	-	-	398,724	398,724	228,677	230,720	220,167	448,982	281,194	-	-		
石川県	2,734	12	7	5	-	31,538	31,538	11	7	4	19,637	11,901	-	-	312,707	312,707	58,636	20,286	125,570	341,663	264,929	-	-		
福井県	2,448	4	2	2	-	26,329	26,329	△ 2	△ 4	2	15,710	10,611	-	-	304,307	304,307	*	2,000	*	326,389	271,597	-	-		
山梨県	2,452	7	5	2	-	24,278	24,278	7	5	2	15,228	9,050	-	-	297,826	297,826	354,000	452,400	*	322,423	256,438	-	-		
長野県	6,402	32	28	4	-	87,192	87,192	135	129	6	53,942	33,250	-	-	326,536	326,536	128,333	127,853	138,667	361,543	269,743	-	-		
岐阜県	7,718	43	41	2	-	108,739	108,739	202	198	4	66,525	42,212	2	-	342,345	342,345	80,243	80,227	81,000	396,493	257,000	*			
静岡県	10,796	64	51	13	1	168,708	168,706	487	473	14	114,344	54,362	-	2	414,357	414,361	113,326	113,679	101,429	478,877	278,661	-	*		
愛知県	23,517	168	156	12	-	389,086	389,086	931	908	23	268,076	121,010	-	-	440,106	440,106	118,049	118,123	115,130	492,203	324,693	-	-		
三重県	5,464	31	25	6	1	69,468	69,462	285	277	8	42,451	27,010	1	6	334,820	334,844	191,028	192,206	150,250	359,833	295,574	*	58,333		
滋賀県	2,083	8	8	-	-	23,020	23,020	9	9	-	13,670	9,350	-	-	323,008	323,008	201,444	201,444	-	360,837	267,701	-	-		
京都府	6,280	51	43	8	-	120,132	120,132	290	279	11	74,630	45,502	-	-	475,389	475,389	151,441	151,062	160,545	569,145	321,617	-	-		
大阪府	14,313	104	97	7	-	319,295	319,295	4,785	4,776	9	180,592	138,702	1	-	360,453	360,453	62,229	62,201	77,111	431,357	268,136	*			
兵庫県	9,851	49	41	8	-	114,046	114,046	365	355	10	67,891	46,152	3	-	308,298	308,298	125,811	123,842	195,700	331,160	274,666	330,000	-		
奈良県	1,407	10	8	2	-	14,377	14,377	38	34	4	8,740	5,637	-	-	293,689	293,689	79,053	83,059	45,000	310,044	268,330	-	-		
和歌山県	1,868	5	4	1	1	19,969	19,963	3	△ 1	4	12,420	7,543	-	6	283,398	283,370	422,667	*	142,750	308,177	242,525	-	374,167		
鳥取県	1,472	6	3	3	-	14,852	14,852	7	3	4	9,232	5,620	-	-	215,162	215,162	147,286	20,333	242,500	222,525	203,067	-	-		
島根県	1,896	7	4	3	-	20,063	20,063	86	83	3	11,584	8,479	-	-	306,292	306,292	102,779	103,711	77,000	334,952	267,137	-	-		
岡山県	4,705	7	5	2	-	55,031	55,031	121	118	3	31,938	23,093	-	-	317,682	317,682	34,587	30,805	183,333	362,879	255,174	-	-		
広島県	7,060	38	29	9	3	86,793	86,785	347	335	12	51,769	35,016	-	8	283,929	283,925	164,997	165,612	147,833	308,970	246,896	-	334,375		
山口県	3,024	13	10	3	2	28,153	28,151	55	53	2	18,100	10,051	-	2	272,790	272,780	81,673	86,528	*	293,563	235,352	-	*		
徳島県	1,978	8	6	2	-	21,388	21,388	17	14	3	11,319	10,068	1	-	271,385	271,385	208,353	234,571	86,000	269,386	273,651	*			
香川県	2,592	7	4	3	-	28,778	28,778	15	12	3	17,920	10,868	-	-	294,982	294,982	197,400	217,167	118,333	313,543	264,349	-	-		
愛媛県	3,788	17	14	3	2	37,333	37,311	87	85	2	22,991	14,320	-	22	254,062	253,987	117,828	116,341	*	271,221	226,319	-	381,091		
高知県	1,861	10	8	2	-	23,125	23,125	38	34	4	13,001	10,124	-	-	272,167	272,167	62,868	59,676	90,000	290,425	248,721	-	-		
福岡県	11,678	96	91	5	1	145,005	145,004	453	444	9	87,829	57													

第2表 厚生年金保険（第1号） 標準報酬月額別被保険者数

標準報酬月額	合 計		船員を除く合計		一般男子	女 子	坑内員	船 員
		割合(%)		割合(%)				
万円								
総 計	39,884,904	100.00	39,833,291	100.00	24,688,239	15,144,509	543	51,613
8.8	235,935	0.59	235,660	0.59	123,309	112,350	1	275
9.8	249,036	0.62	248,814	0.62	131,038	117,775	1	222
10.4	94,270	0.24	94,186	0.24	25,283	68,903	-	84
11.0	157,520	0.39	157,410	0.40	41,220	116,190	-	110
11.8	269,316	0.68	269,100	0.68	73,625	195,471	4	216
小 計	1,006,077	2.52	1,005,170	2.52	394,475	610,689	6	907
12.6	327,539	0.82	327,464	0.82	76,566	250,898	-	75
13.4	465,371	1.17	465,183	1.17	114,646	350,534	3	188
14.2	589,301	1.48	589,017	1.48	146,136	442,881	-	284
15.0	934,086	2.34	933,222	2.34	293,054	640,165	3	864
16.0	1,027,628	2.58	1,026,927	2.58	295,345	731,576	6	701
小 計	3,343,925	8.38	3,341,813	8.39	925,747	2,416,054	12	2,112
17.0	1,124,191	2.82	1,123,873	2.82	349,844	774,025	4	318
18.0	1,260,722	3.16	1,260,166	3.16	440,376	819,788	2	556
19.0	1,244,296	3.12	1,243,865	3.12	444,774	799,082	9	431
20.0	2,237,350	5.61	2,235,920	5.61	950,110	1,285,802	8	1,430
22.0	2,775,873	6.96	2,774,908	6.97	1,266,835	1,508,058	15	965
小 計	8,642,432	21.67	8,638,732	21.69	3,451,939	5,186,755	38	3,700
24.0	2,738,236	6.87	2,736,775	6.87	1,413,304	1,323,439	32	1,461
26.0	2,778,250	6.97	2,776,051	6.97	1,619,964	1,156,056	31	2,199
28.0	2,417,720	6.06	2,415,955	6.07	1,534,793	881,114	48	1,765
30.0	2,364,434	5.93	2,361,325	5.93	1,615,787	745,487	51	3,109
32.0	1,939,849	4.86	1,937,741	4.86	1,402,659	535,041	41	2,108
小 計	12,238,489	30.68	12,227,847	30.70	7,586,507	4,641,137	203	10,642
34.0	1,704,711	4.27	1,702,528	4.27	1,286,433	416,059	36	2,183
36.0	1,618,354	4.06	1,615,689	4.06	1,265,014	350,631	44	2,665
38.0	1,656,359	4.15	1,653,261	4.15	1,338,819	314,403	39	3,098
41.0	1,771,720	4.44	1,767,987	4.44	1,466,044	301,906	37	3,733
44.0	1,367,229	3.43	1,363,780	3.42	1,166,874	196,881	25	3,449
小 計	8,118,373	20.35	8,103,245	20.34	6,523,184	1,579,880	181	15,128
47.0	1,066,366	2.67	1,063,368	2.67	929,569	133,773	26	2,998
50.0	998,146	2.50	995,259	2.50	864,542	130,699	18	2,887
53.0	698,754	1.75	696,376	1.75	626,391	69,967	18	2,378
56.0	582,073	1.46	580,176	1.46	524,987	55,178	11	1,897
59.0	520,712	1.31	519,076	1.30	465,052	54,020	4	1,636
小 計	3,866,051	9.69	3,854,255	9.68	3,410,541	443,637	77	11,796
62.0	2,669,557	6.69	2,662,229	6.68	2,395,846	266,357	26	7,328

第2表(続) 厚生年金保険(第1号) 標準報酬月額別被保険者数(短時間労働者)

標準報酬月額別被保険者数					
標準報酬月額	合計		一般男子	女子	坑内員
		割合(%)			
万円					
総計	433,006	100.00	124,025	308,980	1
8.8	19,723	4.55	4,685	15,038	-
9.8	33,359	7.70	7,474	25,885	-
10.4	33,807	7.81	7,396	26,411	-
11.0	44,124	10.19	9,628	34,496	-
11.8	48,044	11.10	10,956	37,088	-
小計	179,057	41.35	40,139	138,918	-
12.6	41,832	9.66	10,444	31,388	-
13.4	34,026	7.86	8,999	25,027	-
14.2	28,378	6.55	7,770	20,608	-
15.0	27,188	6.28	8,411	18,777	-
16.0	23,501	5.43	7,898	15,603	-
小計	154,925	35.78	43,522	111,403	-
17.0	18,983	4.38	7,029	11,954	-
18.0	15,159	3.50	5,602	9,557	-
19.0	11,853	2.74	4,664	7,189	-
20.0	15,323	3.54	6,185	9,138	-
22.0	12,413	2.87	5,335	7,078	-
小計	73,731	17.03	28,815	44,916	-
24.0	7,940	1.83	3,339	4,601	-
26.0	5,338	1.23	2,333	3,004	1
28.0	3,267	0.75	1,433	1,834	-
30.0	2,242	0.52	1,030	1,212	-
32.0	1,570	0.36	766	804	-
小計	20,357	4.70	8,901	11,455	1
34.0	970	0.22	476	494	-
36.0	662	0.15	336	326	-
38.0	540	0.12	290	250	-
41.0	441	0.10	229	212	-
44.0	292	0.07	170	122	-
小計	2,905	0.67	1,501	1,404	-
47.0	233	0.05	136	97	-
50.0	228	0.05	133	95	-
53.0	211	0.05	109	102	-
56.0	186	0.04	111	75	-
59.0	127	0.03	70	57	-
小計	985	0.23	559	426	-
62.0	1,046	0.24	588	458	-

第3表 厚生年金保険（第1号） 標準賞与額別被保険者数

標準賞与額		標準賞与額別被保険者数							
		合計		船員を除く合計		一般男子	女子	坑内員	船員
		割合(%)	割合(%)						
総計		5,040,876	100.00	5,040,783	100.00	3,088,163	1,952,436	184	93
万円以上	万円未満								
0.1	～ 5	459,938	9.12	459,924	9.12	194,829	264,956	139	14
5	～ 10	463,730	9.20	463,714	9.20	253,421	210,292	1	16
10	～ 15	445,309	8.83	445,301	8.83	253,577	191,722	2	8
15	～ 20	436,006	8.65	435,999	8.65	241,492	194,507	-	7
20	～ 25	447,941	8.89	447,926	8.89	264,657	183,260	9	15
小計		2,252,924	44.69	2,252,864	44.69	1,207,976	1,044,737	151	60
25	～ 30	376,668	7.47	376,659	7.47	225,292	151,362	5	9
30	～ 35	361,631	7.17	361,625	7.17	225,883	135,733	9	6
35	～ 40	289,492	5.74	289,491	5.74	175,699	113,781	11	1
40	～ 45	259,093	5.14	259,090	5.14	161,149	97,939	2	3
45	～ 50	203,452	4.04	203,449	4.04	126,173	77,276	-	3
小計		1,490,336	29.57	1,490,314	29.57	914,196	576,091	27	22
50	～ 55	197,213	3.91	197,209	3.91	126,494	70,712	3	4
55	～ 60	143,924	2.86	143,923	2.86	91,874	52,048	1	1
60	～ 65	132,768	2.63	132,766	2.63	88,658	44,107	1	2
65	～ 70	99,854	1.98	99,853	1.98	67,953	31,900	-	1
70	～ 75	90,758	1.80	90,758	1.80	65,086	25,672	-	-
小計		664,517	13.18	664,509	13.18	440,065	224,439	5	8
75	～ 80	72,314	1.43	72,314	1.43	52,620	19,694	-	-
80	～ 85	69,310	1.37	69,310	1.37	52,585	16,725	-	-
85	～ 90	56,882	1.13	56,882	1.13	43,995	12,887	-	-
90	～ 95	51,338	1.02	51,338	1.02	40,767	10,571	-	-
95	～ 100	40,587	0.81	40,587	0.81	33,261	7,326	-	-
小計		290,431	5.76	290,431	5.76	223,228	67,203	-	-
100	～ 105	47,219	0.94	47,218	0.94	39,435	7,783	-	1
105	～ 110	29,198	0.58	29,197	0.58	24,593	4,604	-	1
110	～ 115	27,389	0.54	27,389	0.54	23,571	3,818	-	-
115	～ 120	22,602	0.45	22,602	0.45	19,576	3,026	-	-
120	～ 125	24,038	0.48	24,038	0.48	20,931	3,107	-	-
小計		150,446	2.98	150,444	2.98	128,106	22,338	-	2
125	～ 130	17,979	0.36	17,979	0.36	15,937	2,042	-	-
130	～ 135	16,535	0.33	16,535	0.33	14,738	1,797	-	-
135	～ 140	13,702	0.27	13,702	0.27	12,197	1,505	-	-
140	～ 145	11,688	0.23	11,688	0.23	10,357	1,331	-	-
145	～ 150	9,556	0.19	9,556	0.19	8,689	867	-	-
小計		69,460	1.38	69,460	1.38	61,918	7,542	-	-
150	～	122,762	2.44	122,761	2.44	112,674	10,086	1	1

第3表(続) 厚生年金保険(第1号) 標準賞与額別被保険者数(短時間労働者)

標準賞与額別被保険者数					
標準賞与額	合計		一般男子	女子	坑内員
		割合(%)			
総計	24,728	100.00	6,875	17,853	-
万円以上	万円未満				
0.1 ~ 5	14,005	56.64	2,707	11,298	-
5 ~ 10	4,848	19.61	1,219	3,629	-
10 ~ 15	1,055	4.27	412	643	-
15 ~ 20	1,049	4.24	488	561	-
20 ~ 25	1,871	7.57	1,215	656	-
小計	22,828	92.32	6,041	16,787	-
25 ~ 30	929	3.76	415	514	-
30 ~ 35	232	0.94	138	94	-
35 ~ 40	120	0.49	48	72	-
40 ~ 45	74	0.30	29	45	-
45 ~ 50	68	0.27	29	39	-
小計	1,423	5.75	659	764	-
50 ~ 55	82	0.33	28	54	-
55 ~ 60	39	0.16	24	15	-
60 ~ 65	165	0.67	32	133	-
65 ~ 70	57	0.23	19	38	-
70 ~ 75	34	0.14	16	18	-
小計	377	1.52	119	258	-
75 ~ 80	32	0.13	7	25	-
80 ~ 85	10	0.04	8	2	-
85 ~ 90	11	0.04	7	4	-
90 ~ 95	11	0.04	7	4	-
95 ~ 100	3	0.01	1	2	-
小計	67	0.27	30	37	-
100 ~ 105	4	0.02	2	2	-
105 ~ 110	2	0.01	1	1	-
110 ~ 115	3	0.01	3	-	-
115 ~ 120	1	0.00	1	-	-
120 ~ 125	4	0.02	3	1	-
小計	14	0.06	10	4	-
125 ~ 130	2	0.01	2	-	-
130 ~ 135	3	0.01	3	-	-
135 ~ 140	1	0.00	1	-	-
140 ~ 145	-	-	-	-	-
145 ~ 150	1	0.00	1	-	-
小計	7	0.03	7	-	-
150 ~	12	0.05	9	3	-



第4表(続) 厚生年金保険(第1号) 都道府県別年金受給権者状況(厚生年金保険計)  
(新規裁定)

都道府県別	合 計			老 齢 年 金			通 算 老 齢 年 金 ・25 年 未 満			障 害 年 金			遺 族 年 金			通算遺族年金	
	件数	年金額	(別掲)基礎年金額	件数	年金額	(別掲)基礎年金額	件数	年金額	(別掲)基礎年金額	件数	年金額	(別掲)基礎年金額	件数	年金額	(別掲)基礎年金額	件数	年金額
	千円			千円			千円			千円			千円			千円	
平成 30 年 8月	116,625	84,799,925	11,641,167	43,929	42,672,296	2,756,898	34,108	6,423,014	5,392,443	4,301	3,076,281	1,952,637	34,286	32,628,257	1,539,189	1	*
9月	93,828	68,463,066	9,088,017	37,471	36,694,751	2,140,484	26,844	5,228,030	4,288,649	3,188	2,314,363	1,473,741	26,324	24,225,695	1,185,144	1	*
10月	103,420	76,648,876	9,850,451	42,071	41,595,543	2,503,611	29,284	5,668,596	4,703,649	2,920	2,124,153	1,331,486	29,145	27,260,583	1,311,705	-	-
11月	99,285	73,780,482	9,176,623	39,907	39,365,694	2,276,736	27,481	5,315,457	4,316,167	2,922	2,070,840	1,305,816	28,975	27,028,490	1,277,905	-	-
12月	91,821	68,073,506	8,830,631	35,898	35,569,250	2,222,320	25,358	4,874,605	3,959,562	3,071	2,178,403	1,394,983	27,491	25,450,974	1,253,766	3	274
平成 31 年 1月	95,205	72,476,432	9,102,468	38,209	38,303,331	2,284,205	24,926	4,733,622	4,164,354	2,860	2,063,405	1,341,487	29,209	27,375,863	1,312,421	1	*
北 海	4,151	2,581,326	425,856	1,496	1,230,072	95,267	1,208	208,387	219,333	129	85,896	54,125	1,318	1,056,971	57,131	-	-
道 森	1,102	567,685	115,253	364	279,548	26,667	372	61,701	62,726	25	16,022	11,329	341	210,415	14,531	-	-
青 岩	1,024	605,336	88,453	386	300,900	23,805	274	47,579	46,907	26	17,826	9,381	338	239,031	8,360	-	-
宮 手	1,879	1,308,364	190,859	802	722,866	59,251	466	80,454	83,798	53	39,011	24,140	558	466,034	23,670	-	-
秋 城	872	523,645	83,719	336	277,888	25,164	213	38,787	35,766	32	22,157	13,425	291	184,813	9,363	-	-
山 形	878	570,973	92,613	362	317,070	23,437	211	36,647	46,239	26	16,809	12,048	279	200,448	10,890	-	-
福 島	1,654	1,127,041	146,070	718	641,322	42,995	426	85,430	66,217	42	28,063	20,545	468	372,226	16,314	-	-
茨 城	2,124	1,602,950	206,450	861	872,081	50,374	576	113,146	94,247	54	40,724	24,695	633	577,000	37,133	-	-
栃 木	1,558	1,193,537	164,071	701	723,565	43,717	363	74,745	68,051	49	30,819	28,739	445	364,408	23,563	-	-
群 馬	1,607	1,206,980	181,068	657	665,191	38,089	411	82,106	86,766	55	40,161	27,258	484	419,522	28,955	-	-
埼 玉	5,011	4,174,192	484,762	2,115	2,311,029	129,199	1,240	247,828	211,018	150	116,402	76,973	1,506	1,498,933	67,572	-	-
千 葉	4,495	3,825,949	433,904	1,839	2,081,132	105,109	1,164	226,580	203,946	156	121,819	77,167	1,336	1,396,417	47,681	-	-
東 京	8,491	7,063,970	903,154	3,347	3,787,602	244,023	2,521	570,108	390,016	298	218,817	136,528	2,325	2,487,443	132,588	-	-
神 奈 川	6,548	6,016,410	644,994	2,672	3,100,932	168,125	1,591	335,350	281,923	198	162,899	93,456	2,087	2,417,229	101,490	-	-
新 潟	1,824	1,350,550	159,236	822	769,783	40,968	380	65,840	62,070	68	44,702	30,867	554	470,225	25,332	-	-
富 山	778	673,366	42,967	337	325,405	14,421	102	21,123	13,893	18	11,248	5,065	321	315,591	9,588	-	-
石 川	851	639,907	67,499	348	334,789	17,003	174	27,231	30,103	33	23,509	12,664	296	254,377	7,730	-	-
福 井	606	464,667	49,454	260	232,345	14,290	108	21,615	18,397	20	12,762	8,183	218	18,945	8,584	-	-
山 梨	729	505,480	65,438	313	298,223	16,836	215	45,491	34,430	12	11,568	6,264	189	150,198	7,908	-	-
山 長	1,660	1,254,600	143,390	665	643,460	32,343	337	66,958	45,358	61	42,531	32,047	597	501,651	33,643	-	-
岐 阜	1,478	1,114,887	114,702	549	531,525	28,961	310	58,001	42,983	50	36,371	23,658	569	488,991	19,100	-	-
静 岡	2,840	2,361,608	239,179	1,232	1,304,511	55,443	605	121,396	105,391	82	61,616	42,932	921	874,085	35,414	-	-
愛 知	5,120	4,425,062	499,249	2,118	2,375,177	112,635	1,139	217,610	206,649	161	119,946	84,047	1,702	1,712,328	95,918	-	-
三 重	1,436	1,191,853	114,056	609	647,237	23,540	291	55,139	38,951	53	38,892	23,719	483	450,585	27,845	-	-
滋 賀	988	837,975	83,567	470	482,814	20,754	173	31,517	24,579	36	23,194	17,233	309	300,450	21,001	-	-
京 都	1,761	1,271,544	186,561	637	592,327	50,735	489	92,553	84,919	44	30,402	18,835	591	556,262	32,072	-	-
大 阪	6,370	4,887,175	631,617	2,223	2,308,534	160,216	1,988	386,220	308,153	202	148,497	94,853	1,957	2,043,923	68,395	-	-
兵 庫	4,208	3,543,227	359,710	1,767	1,873,826	99,648	1,120	176,930	153,812	120	90,891	52,716	1,324	1,401,581	53,533	-	-
奈 良	1,058	828,577	107,298	431	442,907	26,682	273	47,777	50,618	31	23,274	19,406	323	314,619	10,591	-	-
和 歌 山	797	541,785	84,998	286	275,376	15,208	239	41,830	45,717	19	13,121	10,802	253	211,459	13,271	-	-
鳥 取	469	326,834	36,303	190	163,613	12,114	96	18,361	13,926	7	5,162	3,312	176	139,699	6,951	-	-
島 根	607	398,376	56,489	271	212,334	7,632	115	17,792	22,532	18	11,121	9,157	203	157,129	17,168	-	-
岡 山	1,466	1,184,700	115,477	629	621,978	33,322	291	55,608	42,242	43	33,458	20,214	503	473,655	19,698	-	-
広 島	2,170	1,714,043	165,551	900	881,037	46,981	500	91,806	73,292	66	46,763	25,803	704	694,438	19,474	-	-
山 口	1,187	938,718	97,007	510	493,806	29,766	260	48,469	46,459	18	12,059	9,741	399	384,085	11,040	-	-
徳 島	637	423,151	62,758	263	220,074	17,377	165	25,010	31,985	11	6,644	8,047	198	171,423	5,349	-	-
香 川	750	537,208	64,805	293	265,471	13,053	174	30,675	28,499	20	12,168	10,324	263	228,894	12,929	-	-
愛 媛	1,100	733,306	99,261	430	384,908	17,933	281	50,089	45,730	39	25,793	17,009	350	272,516	18,588	-	-
高 知	584	357,836	52,345	223	186,219	11,848	185	32,543	30,278	13	7,072	5,874	163	132,002	4,345	-	-
福 岡	4,064	2,922,359	386,056	1,644	1,548,296	99,141	1,168	206,581	186,499	117	79,368	54,529	1,135	1,088,113	45,887	-	-
佐 賀	697	438,536	78,452	303	270,287	21,404	207	32,912	44,461	16	11,423	7,793	171	123,914	4,794	-	-
長 崎	1,150	680,248	107,797	420	334,503	27,027	339	52,846	54,687	26	16,763	11,028	365	276,136	15,054	-	-
熊 本	1,418	836,097	124,543	552	466,779	25,555	432	71,739	78,535	43	28,060	12,498	391	269,519	7,954	-	-
大 分	1,021	657,559	107,362	424	344,592	21,830	272	46,403	50,162	19	13,082	12,362	305	253,270	23,008	1	*
宮 崎	1,018	581,476	84,963	395	320,533	18,473	321	58,274	46,264	27	17,546	11,119	275	185,123	9,107	-	-
鹿 児 島	1,523	871,801	150,979	612	510,033	32,546	499	90,044	83,298	44	28,993	18,864	368	242,732	16,270	-	-
沖 縄	1,249	519,976	177,270	385	276,875	38,449	644	94,018	113,577	27	16,466	9,934	193	132,616	15,310	-	-
そ の 他	197	93,584	24,906	42	52,560	4,844	121	24,073	8,951	3	1,514	779	31	15,437	10,331	-	-

注1. 厚生年金保険(第1号)の受給権者とは、厚生年金保険受給権者全体から、共済組合等の組合員等たる厚生年金保険の被保険者期間(平成27年9月以前の共済組合等の組合員等の期間を含む)のみの者を除き、さらに、障害厚生年金受給権者及び短期要件分の遺族厚生年金受給権者について、それぞれ初診日又は死亡日に共済組合等の組合員等であった者を除いた者をいう。  
 注2. 厚生年金保険(第1号)受給権者の年金額は、老齢給付及び遺族年金(長期要件)については、平成27年9月以前の厚生年金保険被保険者期間及び平成27年10月以降の第1号厚生年金被保険者期間に係る年金額であり、平成27年10月以降に受給権が発生した障害年金及び遺族年金(短期要件)については、共済組合等の組合員等たる厚生年金保険の被保険者期間(平成27年9月以前の共済組合等の組合員等の期間を含む)を含めて算出した年金額である。

第4表(続) 厚生年金保険(第1号) 都道府県別年金受給権者状況(厚生年金保険計)  
(失 権)

都道府県別	合 計			老 齢 年 金			通 算 老 齢 年 金 ・25 年 未 満			障 害 年 金			遺 族 年 金			通算遺族年金	
	件数	年金額	(別掲)基礎年金額	件数	年金額	(別掲)基礎年金額	件数	年金額	(別掲)基礎年金額	件数	年金額	(別掲)基礎年金額	件数	年金額	(別掲)基礎年金額	件数	年金額
	千円			千円			千円			千円			千円			千円	
平成 30 年 8月	100,323	90,426,527	41,692,058	41,866	58,141,072	23,841,467	33,128	7,873,769	16,560,839	2,287	1,992,099	1,045,409	22,744	22,345,640	244,343	298	73,947
9月	78,614	69,886,043	32,321,710	32,118	44,133,229	18,044,332	26,322	6,165,659	13,255,304	1,739	1,531,878	784,898	18,189	17,996,535	237,176	246	58,742
10月	97,653	87,248,406	40,069,429	40,203	55,078,521	22,720,059	32,235	7,629,896	16,173,901	2,028	1,741,888	937,319	22,895	22,720,190	238,149	292	77,911
11月	90,368	80,156,384	37,434,335	37,126	50,923,480	21,076,268	30,236	7,108,834	15,279,347	1,931	1,632,040	881,424	20,822	20,430,194	197,296	253	61,836
12月	90,051	79,697,464	37,148,467	36,683	50,355,621	20,773,593	30,263	7,098,725	15,307,044	1,914	1,635,125	874,230	20,916	20,537,401	193,601	275	70,594
平成 31 年 1月	94,691	84,121,450	38,917,310	38,785	53,120,653	21,966,173	31,377	7,360,776	15,800,130	2,038	1,774,067	937,575	22,170	21,779,527	213,432	321	86,427
北 海	4,318	3,391,570	1,641,584	1,499	1,964,094	787,094	1,658	371,470	804,190	99	85,655	37,046	1,049	967,037	13,253	13	3,314
道 森	1,091	668,693	443,650	360	394,729	197,567	461	86,005	234,224	22	15,855	8,183	244	171,007	3,677	4	1,095
青 岩	1,016	746,276	417,364	387	464,629	212,959	365	77,716	186,571	28	21,226	15,615	232	182,061	2,220	4	645
宮 手	1,574	1,283,506	636,083	619	793,914	353,077	528	117,309	261,015	32	26,917	15,586	387	342,713	6,405	8	2,652
城 田	918	602,647	367,045	305	352,908	166,800	363	74,616	188,243	21	16,909	10,774	224	157,097	1,228	5	1,117
山 形	936	606,775	409,938	341	363,984	197,815	347	61,474	202,206	18	12,477	7,657	227	168,166	2,259	3	674
福 島	1,689	1,275,297	671,849	642	744,066	355,534	576	120,616	292,216	43	36,252	18,178	425	373,812	5,922	3	552
茨 城	1,867	1,599,405	793,980	793	1,028,396	464,690	600	139,249	305,871	32	28,014	17,668	437	402,468	5,751	5	1,278
木 馬	1,421	1,114,469	591,547	550	688,170	323,117	485	109,922	249,270	32	25,497	13,435	349	290,055	5,725	5	825
群 馬	1,624	1,302,803	689,499	644	804,996	374,069	546	118,224	294,903	35	27,804	17,009	391	349,416	3,519	8	2,364
埼 玉	4,539	4,304,302	1,997,911	1,945	2,782,329	1,159,291	1,491	371,374	780,981	94	88,338	49,392	999	1,059,230	8,248	10	3,031
千 葉	3,843	3,887,183	1,650,062	1,677	2,540,633	989,722	1,179	279,266	608,671	86	81,624	47,429	886	981,339	4,240	15	4,321
東 京	7,706	7,869,490	3,165,808	3,165	4,977,470	1,797,802	2,518	684,852	1,285,939	129	114,470	67,480	1,872	2,086,597	14,587	22	6,102
新 奈	5,893	6,545,285	2,486,813	2,669	4,320,223	1,572,892	1,687	422,911	849,674	110	106,324	50,158	1,404	1,689,963	14,089	23	5,865
潟 川	1,969	1,593,151	788,255	791	994,407	446,993	618	133,303	314,235	53	41,994	21,626	501	421,831	5,402	6	1,615
富 山	1,122	995,667	470,767	481	647,317	267,313	360	80,651	198,382	17	16,179	4,286	258	250,429	786	6	1,091
石 川	1,062	897,941	419,504	428	541,459	236,383	353	92,369	171,611	23	22,226	10,715	253	239,829	795	5	1,608
福 井	736	596,999	327,477	320	387,764	176,608	248	63,862	143,855	11	8,613	6,234	155	136,451	779	2	*
山 梨	650	458,597	265,691	225	277,089	128,351	272	65,205	131,281	8	4,548	5,260	145	111,754	800	-	-
長 野	1,902	1,515,334	784,625	757	941,976	399,923	675	186,743	359,039	38	30,297	24,158	423	373,943	1,505	9	2,375
岐 阜	1,849	1,517,229	777,206	740	944,527	428,390	610	140,055	327,342	46	40,262	18,626	446	390,508	2,848	7	1,877
静 岡	3,198	2,892,938	1,364,332	1,440	1,883,329	825,973	977	251,706	492,197	70	57,471	38,274	706	698,857	7,888	5	1,576
愛 知	5,318	5,079,605	2,262,910	2,314	3,267,849	1,367,238	1,627	388,380	829,230	130	110,913	56,647	1,239	1,309,597	9,795	8	2,867
三 重	1,522	1,341,243	655,319	673	880,436	405,110	468	104,658	230,741	40	39,479	15,810	335	314,892	3,658	6	1,777
滋 賀	998	894,406	423,028	402	557,250	242,674	323	82,812	166,380	27	26,622	11,914	241	226,303	2,060	5	1,420
京 都	1,909	1,708,495	761,591	762	1,051,285	420,152	654	154,060	322,628	38	34,913	12,797	450	466,983	6,014	5	1,255
大 阪	6,458	6,228,203	2,711,706	2,791	4,050,259	1,597,536	2,100	513,560	1,032,757	136	118,232	67,995	1,411	1,540,865	13,418	20	5,286
兵 庫	4,385	4,395,799	1,755,331	1,844	2,770,388	1,051,463	1,333	304,783	645,985	104	104,827	44,928	1,088	1,210,711	12,956	16	5,090
奈 良	993	915,487	408,765	393	597,723	219,898	339	75,619	176,292	18	15,619	9,936	240	225,160	2,639	3	1,366
歌 山	877	729,357	342,036	327	435,336	180,000	323	78,905	154,515	14	11,439	6,819	209	202,898	702	4	779
鳥 取	520	368,271	215,450	202	227,625	110,724	198	48,742	98,491	8	5,969	5,455	108	84,990	779	4	946
島 根	708	507,069	279,111	275	304,518	155,257	237	51,368	117,815	13	8,031	6,040	179	142,624	-	4	528
岡 山	1,760	1,464,265	721,009	733	917,751	417,003	585	136,741	284,308	36	32,411	15,330	404	376,788	4,368	2	*
広 島	2,731	2,504,811	1,124,966	1,229	1,624,899	699,061	815	202,865	400,983	51	46,594	20,067	621	625,806	4,855	15	4,826
山 口	1,587	1,461,755	630,015	681	905,775	377,915	468	102,805	232,661	42	43,506	17,953	391	408,852	1,486	5	816
徳 島	706	513,884	286,210	285	341,225	146,387	259	52,854	132,586	16	12,983	7,238	145	106,736	-	1	*
香 川	911	765,064	361,270	397	517,288	209,883	286	60,895	142,569	15	11,508	8,017	210	174,573	800	3	801
愛 媛	1,283	964,663	507,120	493	571,250	263,119	446	102,376	224,243	36	28,719	17,369	302	260,900	2,388	6	1,417
高 知	665	486,845	239,151	250	304,922	118,120	253	54,686	115,126	10	7,350	4,316	150	119,687	1,590	2	*
福 岡	3,791	3,472,806	1,425,989	1,601	2,184,463	847,071	1,178	267,921	543,455	83	73,833	24,967	915	942,427	10,496	14	4,162
佐 賀	592	432,228	246,379	231	261,422	130,662	212	46,468	107,730	13	11,679	7,988	132	107,871	-	4	1,788
長 崎	1,185	964,467	434,433	450	576,019	230,258	400	82,640	188,834	28	25,864	9,352	301	278,477	5,990	6	1,466
熊 本	1,196	844,738	481,873	443	513,160	236,239	447	94,452	226,101	31	21,145	14,612	269	214,290	4,921	6	1,692
大 分	939	704,856	365,834	358	444,628	188,566	343	71,410	166,139	21	15,994	9,157	211	171,487	1,972	6	1,337
宮 崎	903	571,317	380,122	298	328,552	167,953	394	87,128	203,785	20	14,399	7,598	190	141,174	786	1	*
鹿 児	1,281	779,871	518,161	389	433,752	220,408	542	109,236	275,337	40	28,867	18,898	305	206,698	3,519	5	1,318
沖 縄	508	322,231	207,379	171	195,034	94,414	213	49,092	95,065	21	14,220	11,583	101	63,610	6,318	2	*
そ の 他	42	34,605	11,160	15	19,437	6,700	17	7,602	4,460	-	-	-	10	7,566	-	-	-

注1. 厚生年金保険(第1号)の受給権者とは、厚生年金保険受給権者全体から、共済組合等の組合員等たる厚生年金保険の被保険者期間(平成27年9月以前の共済組合等の組合員等の期間を含む)のみの者を除き、さらに、障害厚生年金受給権者及び短期要件分の遺族厚生年金受給権者について、それぞれ初診日又は死亡日に共済組合等の組合員等であった者を除いた者をいう。

注2. 厚生年金保険(第1号)受給権者の年金額は、老齢給付及び遺族年金(長期要件)については、平成27年9月以前の厚生年金保険被保険者期間及び平成27年10月以降の第1号厚生年金被保険者期間に係る年金額であり、平成27年10月以降に受給権が発生した障害年金及び遺族年金(短期要件)については、共済組合等の組合員等たる厚生年金保険の被保険者期間(平成27年9月以前の共済組合等の組合員等の期間を含む)を含めて算出した年金額である。











第4表(続) 厚生年金保険(第1号) 都道府県別年金受給権者状況(旧法船員保険)

(月末現在)

都道府県別	合計		老 齢 年 金					通 算 老 齢 年 金					障 害 年 金		遺 族 年 金		通算遺族年金	
			計	退 職		在 職		計	退 職		在 職							
	件数	年金額	件数	件数	年金額	件数	年金額	件数	件数	年金額	件数	年金額	件数	年金額	件数	年金額	件数	年金額
		千円		千円		千円		千円		千円		千円		千円		千円		
平成 30 年 8月	24,865	49,877,468	9,353	9,352	27,036,924	1	*	1,467	1,466	506,038	1	*	1,340	2,699,584	12,099	19,476,848	606	155,461
9月	24,675	49,472,902	9,243	9,242	26,721,386	1	*	1,446	1,445	498,281	1	*	1,333	2,679,939	12,053	19,416,082	600	154,600
10月	24,408	48,911,600	9,093	9,092	26,289,488	1	*	1,416	1,415	485,518	1	*	1,324	2,668,659	11,979	19,311,670	596	153,653
11月	24,204	48,495,593	8,985	8,983	25,979,340	2	*	1,392	1,391	478,317	1	*	1,317	2,655,871	11,916	19,224,691	594	153,145
12月	24,000	48,050,122	8,867	8,865	25,632,526	2	*	1,369	1,368	471,418	1	*	1,313	2,649,233	11,860	19,140,065	591	152,650
平成 31 年 1月	23,768	47,551,809	8,741	8,740	25,269,354	1	*	1,351	1,350	466,483	1	*	1,304	2,626,979	11,790	19,036,646	582	149,734
北 海 道	1,508	2,937,651	351	351	906,071	-	-	119	119	35,301	-	-	91	210,016	908	1,776,839	39	9,423
青 森 手 城 田	718	1,194,227	140	140	316,694	-	-	39	39	11,953	-	-	36	72,140	472	785,891	31	7,549
岩 手 手 城 田	731	1,264,948	186	186	441,262	-	-	44	44	14,711	-	-	36	77,877	441	724,941	24	6,158
宮 城 手 城 田	1,372	2,754,768	454	454	1,161,175	-	-	42	42	16,336	-	-	106	223,769	755	1,349,674	15	3,814
秋 田 手 城 田	215	401,530	61	61	137,192	-	-	11	11	5,481	-	-	15	35,367	119	221,641	9	1,848
山 形 形 島 城 木 馬	201	396,607	51	51	139,549	-	-	4	4	1,124	-	-	5	9,100	136	246,225	5	609
福 島 形 島 城 木 馬	347	675,542	127	127	325,298	-	-	8	8	3,150	-	-	16	34,151	189	311,289	7	1,654
茨 城 形 島 城 木 馬	391	719,804	150	149	401,430	1	*	15	15	4,573	-	-	16	27,977	197	279,914	13	3,403
栃 木 形 島 城 木 馬	51	128,471	28	28	96,438	-	-	5	5	1,613	-	-	2	*	13	26,254	3	661
群 馬 形 島 城 木 馬	42	104,933	19	19	69,408	-	-	5	5	1,278	-	-	1	*	15	31,628	2	*
埼 玉 玉 葉 京 川 湯 奈	151	370,161	71	71	235,015	-	-	10	10	3,694	-	-	9	20,158	60	111,092	1	*
千 葉 玉 葉 京 川 湯 奈	712	1,266,829	253	253	680,604	-	-	51	51	17,343	-	-	26	47,478	357	514,931	25	6,472
東 京 玉 葉 京 川 湯 奈	390	838,884	148	148	497,387	-	-	39	39	12,898	-	-	24	38,474	169	287,426	10	2,699
神 奈 川 玉 葉 京 川 湯 奈	887	2,117,298	416	416	1,392,970	-	-	39	39	15,857	-	-	28	57,312	383	644,767	21	6,392
新 潟 玉 葉 京 川 湯 奈	430	967,974	171	171	546,258	-	-	22	22	7,367	-	-	18	38,762	207	373,054	12	2,533
富 石 山 川 井 梨 野	218	454,133	82	82	231,105	-	-	9	9	4,233	-	-	7	13,706	112	202,490	8	2,600
石 川 山 川 井 梨 野	482	1,051,227	201	201	627,502	-	-	25	25	8,739	-	-	17	36,071	221	375,086	18	3,828
福 山 山 川 井 梨 野	163	359,074	79	79	245,666	-	-	9	9	2,896	-	-	5	12,116	64	96,413	6	1,984
山 梨 山 川 井 梨 野	18	42,123	8	8	29,333	-	-	4	4	1,266	-	-	1	*	5	7,988	-	-
山 梨 山 川 井 梨 野	69	170,881	28	28	105,680	-	-	10	10	2,299	-	-	4	10,017	24	52,261	3	623
岐 阜 山 岡 知 重 賀	55	140,884	30	30	104,304	-	-	7	7	1,967	-	-	2	*	15	31,939	1	*
静 岡 山 岡 知 重 賀	990	1,893,681	398	398	1,089,242	-	-	54	53	20,435	1	*	37	75,214	467	699,493	34	9,191
愛 知 山 岡 知 重 賀	292	565,809	103	103	323,899	-	-	29	29	10,105	-	-	15	33,553	134	195,758	11	2,494
三 重 山 岡 知 重 賀	578	999,207	254	254	624,473	-	-	48	48	16,151	-	-	26	61,028	218	290,476	32	7,080
滋 賀 山 岡 知 重 賀	45	114,020	25	25	84,254	-	-	5	5	2,004	-	-	2	*	12	21,878	1	*
京 大 都 阪 庫 良 山 歌	137	301,185	60	60	205,841	-	-	17	17	6,001	-	-	4	7,142	52	80,861	4	1,340
大 阪 都 阪 庫 良 山 歌	655	1,407,193	259	259	857,588	-	-	45	45	16,195	-	-	34	68,864	306	460,851	11	3,695
兵 庫 都 阪 庫 良 山 歌	1,135	2,732,126	555	555	1,877,169	-	-	49	49	17,579	-	-	42	91,935	471	740,595	4	4,849
奈 良 都 阪 庫 良 山 歌	82	198,514	39	39	139,368	-	-	7	7	2,271	-	-	1	*	31	54,866	18	1,128
和 歌 山 都 阪 庫 良 山 歌	408	736,749	169	169	436,852	-	-	21	21	7,199	-	-	22	38,377	176	248,164	20	6,158
鳥 取 取 根 山 島 口	177	337,833	55	55	145,218	-	-	6	6	2,051	-	-	11	21,294	105	169,270	-	-
島 根 取 根 山 島 口	474	931,667	162	162	455,793	-	-	24	24	10,161	-	-	31	60,259	248	403,194	9	2,261
岡 山 取 根 山 島 口	282	601,418	131	131	425,320	-	-	21	21	6,551	-	-	8	10,701	115	156,852	7	1,993
広 島 取 根 山 島 口	799	1,654,773	294	294	903,342	-	-	55	55	15,420	-	-	43	86,032	390	645,483	17	4,497
山 口 取 根 山 島 口	1,125	2,376,811	438	438	1,338,077	-	-	39	39	14,681	-	-	69	146,334	558	871,856	21	5,864
徳 島 島 川 媛 高 福	447	849,333	169	169	443,651	-	-	20	20	7,831	-	-	23	47,103	231	349,474	4	1,273
香 川 島 川 媛 高 福	449	898,731	177	177	520,562	-	-	46	46	16,100	-	-	27	63,674	194	297,404	5	992
愛 媛 島 川 媛 高 福	840	1,584,489	301	301	834,419	-	-	52	52	16,068	-	-	38	79,709	426	648,738	23	5,555
高 知 島 川 媛 高 福	751	1,289,507	283	283	673,426	-	-	40	40	13,469	-	-	44	74,035	363	522,728	21	5,849
福 岡 島 川 媛 高 福	1,032	2,322,646	400	400	1,269,758	-	-	39	39	13,493	-	-	64	126,263	519	910,797	10	2,335
佐 賀 賀 崎 本 分 崎	213	434,478	73	73	223,753	-	-	9	9	3,180	-	-	18	38,471	111	168,734	2	*
長 崎 賀 崎 本 分 崎	1,813	3,518,417	659	659	1,870,694	-	-	72	72	29,920	-	-	132	253,284	911	1,355,202	39	9,317
熊 本 賀 崎 本 分 崎	370	660,834	118	118	324,911	-	-	29	29	9,019	-	-	28	48,067	185	275,392	10	3,446
大 宮 賀 崎 本 分 崎	304	553,367	117	117	292,027	-	-	21	21	6,523	-	-	21	41,906	138	211,676	7	1,235
宮 崎 賀 崎 本 分 崎	290	492,422	108	108	269,353	-	-	19	19	6,945	-	-	20	30,671	135	183,386	8	2,067
鹿 児 島 繩 他	826	1,580,902	299	299	862,705	-	-	49	49	17,264	-	-	68	124,186	399	573,354	11	3,393
沖 縄 島 繩 他	85	121,158	28	28	59,080	-	-	16	16	4,643	-	-	11	16,216	30	41,219	-	-
そ の 他 島 繩 他	18	36,589	13	13	28,235	-	-	2	2	*	-	-	-	-	3	7,203	-	-

注1. 厚生年金保険(第1号)の受給権者とは、厚生年金保険受給権者全体から、共济組合等の組合員等たる厚生年金保険の被保険者期間(平成27年9月以前の共济組合等の組合員等の期間を含む)のみの者を除き、さらに、障害厚生年金受給権者及び短期要件分の遺族厚生年金受給権者について、それぞれ初診日又は死亡日に共济組合等の組合員等であった者を除いた者をいう。

注2. 厚生年金保険(第1号)受給権者の年金額は、老齢給付及び遺族年金(長期要件)については、平成27年9月以前の厚生年金保険被保険者期間及び平成27年10月以降の第1号厚生年金被保険者期間に係る年金額であり、平成27年10月以降に受給権が発生した障害年金及び遺族年金(短期要件)については、共济組合等の組合員等たる厚生年金保険の被保険者期間(平成27年9月以前の共济組合等の組合員等の期間を含む)を含めて算出した年金額である。















第4表(続) 厚生年金保険(第1号) 都道府県別年金受給権者状況(旧共済組合計 旧法分)  
(月末現在)

月 別	合 計		退 職 年 金						減 額 退 職 年 金						通 算 退 職 年 金		
			計	退 職		在 職		計	退 職		在 職		計	退 職			
	件数	年金額		件数	件数	年金額	件数		年金額	件数	件数	年金額		件数	件数	年金額	
		千円			千円		千円			千円		千円			千円		
平成30年8月	124,415	231,825,594	56,280	56,044	127,718,707	236	336,657	34,280	34,207	66,772,655	73	89,009	3,035	3,034	1,444,986		
9月	123,400	229,740,389	55,683	55,445	126,282,931	238	339,770	34,083	34,010	66,358,909	73	89,009	3,000	2,999	1,428,896		
10月	122,151	227,187,633	54,963	54,730	124,572,197	233	331,070	33,825	33,753	65,830,899	72	87,379	2,967	2,966	1,408,997		
11月	121,021	224,850,534	54,282	54,050	122,945,554	232	329,803	33,585	33,513	65,332,741	72	87,415	2,930	2,929	1,394,210		
12月	119,896	222,526,003	53,635	53,404	121,387,960	231	329,552	33,335	33,264	64,810,190	71	86,525	2,889	2,888	1,371,083		
平成31年1月	118,667	219,972,668	52,913	52,682	119,652,475	231	330,643	33,075	33,005	64,258,100	70	85,595	2,853	2,852	1,352,167		

注1. 厚生年金保険(第1号)の受給権者とは、厚生年金保険受給権者全体から、共済組合等の組合員等たる厚生年金保険の被保険者期間(平成27年9月以前の共済組合等の組合員等の期間を含む)のみの者を除き、さらに、障害厚生年金受給権者及び短期要件分の遺族厚生年金受給権者について、それぞれ初診日又は死亡日に共済組合等の組合員等であった者を除いた者をいう。  
 注2. 厚生年金保険(第1号)受給権者の年金額は、老齢給付及び遺族年金(長期要件)については、平成27年9月以前の厚生年金保険被保険者期間及び平成27年10月以降の第1号厚生年金被保険者期間に係る年金額であり、平成27年10月以降に受給権が発生した障害年金及び遺族年金(短期要件)については、共済組合等の組合員等たる厚生年金保険の被保険者期間(平成27年9月以前の共済組合等の組合員等の期間を含む)を含めて算出した年金額である。  
 注3. 「旧共済組合」は、厚生年金保険に統合された時点で旧J R共済、旧N T T共済、旧J T共済又は旧農林共済の受給権が発生していた者及びその者の当該年金額である。

月 別	通算退職年金		障 害 年 金				遺 族 年 金				通算遺族年金			
	在 職		計	職 務 上		職 務 外		計	職 務 上				職 務 外	
	件数	年金額		件数	件数	年金額	件数		年金額	件数	件数	年金額	件数	年金額
		千円			千円		千円			千円		千円		千円
平成30年8月	1	*	1,705	61	65,843	1,644	2,296,186	28,457	219	195,439	28,238	32,748,841	658	156,277
9月	1	*	1,694	61	65,843	1,633	2,278,264	28,288	219	195,439	28,069	32,545,158	652	155,175
10月	1	*	1,680	60	63,870	1,620	2,257,810	28,072	219	195,439	27,853	32,285,647	644	153,330
11月	1	*	1,671	60	63,870	1,611	2,243,739	27,911	219	195,439	27,692	32,104,136	642	152,630
12月	1	*	1,662	60	63,870	1,602	2,234,025	27,738	218	194,581	27,520	31,895,354	637	151,867
平成31年1月	1	*	1,649	60	63,870	1,589	2,213,179	27,547	216	193,015	27,331	31,672,366	630	150,262

第4表(続) 厚生年金保険(第1号) 都道府県別年金受給権者状況(旧共済組合計 新法分)  
(月末現在)

月 別	合 計			退 職 共 済 年 金										特 別 支 給				
				計						在 職						計		退 職
	件数	年金額	(別掲)基礎年金額	件数	年金額	(別掲)基礎年金額	件数	年金額	(別掲)基礎年金額	件数	年金額	(別掲)基礎年金額	件数	年金額	件数	年金額	件数	年金額
平成30年8月	298,682	270,281,941	167,567,952	230,458	195,627,139	165,839,624	227,754	193,952,450	163,858,463	2,704	1,674,688	120	115,087	103	95,618			
9月	297,623	269,130,414	167,045,347	229,697	194,860,745	165,319,327	227,018	193,201,965	163,357,919	2,679	1,658,780	112	105,492	95	86,022			
10月	296,308	267,717,829	166,417,302	228,804	193,972,441	164,695,568	226,133	192,323,552	162,738,781	2,671	1,648,889	100	94,730	87	79,969			
11月	295,066	266,420,536	165,824,208	227,947	193,155,272	164,104,813	225,275	191,502,725	162,146,321	2,672	1,652,546	94	90,290	81	75,529			
12月	293,835	265,076,292	165,229,918	227,112	192,318,198	163,516,757	224,468	190,679,108	161,579,274	2,644	1,639,091	85	82,844	73	69,285			
平成31年1月	292,598	263,732,521	164,611,209	226,236	191,458,275	162,906,815	223,622	189,835,239	160,988,771	2,614	1,623,036	67	64,233	58	54,845			

注1. 厚生年金保険(第1号)の受給権者とは、厚生年金保険受給権者全体から、共済組合等の組合員等たる厚生年金保険の被保険者期間(平成27年9月以前の共済組合等の組合員等の期間を含む)のみの者を除き、さらに、障害厚生年金受給権者及び短期要件分の遺族厚生年金受給権者について、それぞれ初診日又は死亡日に共済組合等の組合員等であった者を除いた者をいう。  
 2. 厚生年金保険(第1号)受給権者の年金額は、老齢給付及び遺族年金(長期要件)については、平成27年9月以前の厚生年金保険被保険者期間及び平成27年10月以降の第1号厚生年金被保険者期間に係る年金額であり、平成27年10月以降に受給権が発生した障害年金及び遺族年金(短期要件)については、共済組合等の組合員等たる厚生年金保険の被保険者期間(平成27年9月以前の共済組合等の組合員等の期間を含む)を含めて算出した年金額である。  
 3. 「旧共済組合」は、厚生年金保険に統合された時点で旧J R共済、旧N T T共済、旧J T共済又は旧農林共済の受給権が発生していた者及びその者の当該年金の年金額である。

月 別	退 職 共 済 年 金															
	特別支給		(再掲)繰上げ支給						本来支給				退年相当			
	在 職		計		退 職		在 職		在 職				(再掲)減額あり		計	
	件数	年金額	件数	年金額	件数	年金額	件数	年金額	件数	年金額	(別掲)基礎年金額	件数	年金額	件数	年金額	件数
平成30年8月	17	19,469	48	34,807	46	32,818	2	*	230,338	195,512,052	165,838,554	68,432	68,941,358	154,691	178,935,030	
9月	17	19,469	45	32,358	43	30,368	2	*	229,585	194,755,253	165,318,257	68,237	68,713,842	154,199	178,251,544	
10月	13	14,761	37	26,348	36	25,663	1	*	228,704	193,877,711	164,694,498	68,042	68,477,396	153,612	177,446,897	
11月	13	14,761	32	22,910	31	22,225	1	*	227,853	193,064,981	164,103,742	67,818	68,212,578	153,048	176,708,655	
12月	12	13,559	27	19,702	26	19,018	1	*	227,027	192,235,354	163,515,732	67,628	67,983,027	152,500	175,955,114	
平成31年1月	9	9,388	17	11,918	16	11,233	1	*	226,169	191,394,042	162,905,790	67,431	67,742,280	151,938	175,181,135	

月 別	退 職 共 済 年 金															
	退 年 相 当						通 退 相 当 ・ 25 年 未 満									
	計		退 職		在 職		計		退 職		在 職		計		在 職	
	(別掲)基礎年金額	件数	年金額	(別掲)基礎年金額	件数	年金額	件数	年金額	(別掲)基礎年金額	件数	年金額	(別掲)基礎年金額	件数	年金額	(別掲)基礎年金額	件数
平成30年8月	113,724,908	152,992	177,493,023	112,458,326	1,699	1,442,007	75,767	16,692,109	52,114,716	74,762	16,459,427	51,400,137	1,005	232,682		
9月	113,380,405	152,514	176,823,444	112,125,821	1,685	1,428,100	75,498	16,609,201	51,938,922	74,504	16,378,520	51,232,098	994	230,680		
10月	112,955,318	151,936	176,029,292	111,706,442	1,676	1,417,604	75,192	16,525,544	51,740,250	74,197	16,294,259	51,032,339	995	231,285		
11月	112,544,289	151,371	175,287,458	111,294,827	1,677	1,421,196	74,899	16,446,617	51,560,523	73,904	16,215,267	50,851,495	995	231,350		
12月	112,147,526	150,838	174,544,375	110,910,225	1,662	1,410,739	74,612	16,363,085	51,369,231	73,630	16,134,733	50,669,048	982	228,352		
平成31年1月	111,738,354	150,291	173,782,941	110,511,360	1,647	1,398,194	74,298	16,277,140	51,168,461	73,331	16,052,298	50,477,410	967	224,842		

月 別	障 害 共 済 年 金						遺 族 共 済 年 金											
	計			職 務 上			職 務 外			計			職 務 上			職 務 外		
	件数	年金額	(別掲)基礎年金額	件数	年金額	件数	年金額	件数	年金額	件数	年金額	(別掲)基礎年金額	件数	年金額	件数	年金額	件数	年金額
	千円	千円	千円	千円	千円	千円	千円	千円	千円	千円	千円	千円	千円	千円	千円	千円	千円	千円
平成30年8月	3,437	2,256,925	1,716,509	168	127,377	3,269	2,129,548	64,787	72,397,877	11,819	278	214,136	64,509	72,183,742				
9月	3,434	2,249,944	1,714,201	167	123,232	3,267	2,126,712	64,492	72,019,726	11,819	278	213,084	64,214	71,806,642				
10月	3,426	2,241,698	1,709,914	167	123,232	3,259	2,118,466	64,078	71,503,690	11,819	278	213,084	63,800	71,290,606				
11月	3,416	2,233,484	1,707,576	167	123,232	3,249	2,110,252	63,703	71,031,780	11,819	278	213,084	63,425	70,818,697				
12月	3,402	2,223,491	1,701,342	167	123,232	3,235	2,100,258	63,321	70,534,602	11,819	278	213,084	63,043	70,321,519				
平成31年1月	3,388	2,214,060	1,692,575	167	123,008	3,221	2,091,052	62,974	70,060,186	11,819	278	213,084	62,696	69,847,102				

第5表 厚生年金保険（第1号） 月別年金種別別年金受給者状況（厚生年金保険計）

（月末現在）

月 別	合 計			老 齢 年 金			通 算 老 齢 年 金 ・25 年 未 満			障 害 年 金			遺 族 年 金			通算遺族年金	
	件数	年金額	(別掲)基礎年金額	件数	年金額	(別掲)基礎年金額	件数	年金額	(別掲)基礎年金額	件数	年金額	(別掲)基礎年金額	件数	年金額	(別掲)基礎年金額	件数	年金額
	千円		千円	千円		千円	千円		千円	千円		千円	千円		千円	千円	
平成30年8月	35,225,102	25,784,378,247	17,244,149,487	15,310,222	17,525,735,990	9,391,536,882	13,973,275	2,488,154,000	7,559,749,031	430,900	304,450,882	227,722,043	5,486,784	5,459,619,116	65,141,532	23,921	6,418,259
9月	35,244,733	25,777,275,409	17,282,784,729	15,328,284	17,518,821,014	9,412,932,763	13,966,422	2,482,913,944	7,575,365,181	432,209	305,110,752	228,647,243	5,494,079	5,464,054,979	65,839,543	23,739	6,374,720
10月	35,266,035	25,766,080,150	17,329,526,716	15,347,698	17,510,389,219	9,437,424,865	13,962,300	2,477,258,697	7,595,952,384	432,891	305,290,625	229,511,314	5,499,625	5,466,823,756	66,638,153	23,521	6,317,855
11月	35,278,793	25,754,982,682	17,358,563,783	15,361,363	17,499,336,318	9,452,994,448	13,953,335	2,471,813,983	7,607,904,312	433,788	305,624,252	230,257,627	5,506,996	5,471,942,143	67,407,395	23,311	6,265,986
12月	35,284,025	25,734,912,664	17,390,568,027	15,370,880	17,481,788,331	9,470,111,480	13,942,280	2,465,485,819	7,621,141,377	434,922	306,128,199	231,154,142	5,512,843	5,475,298,185	68,161,028	23,100	6,212,130
平成31年1月	35,284,691	25,705,575,367	17,444,829,087	15,378,461	17,457,772,049	9,497,950,121	13,928,463	2,456,827,561	7,646,019,183	435,737	306,380,089	231,918,636	5,519,171	5,478,449,472	68,941,147	22,859	6,146,196

注1. 厚生年金保険（第1号）の受給者とは、厚生年金保険受給者全体から、共済組合等の組合員等たる厚生年金保険の被保険者期間（平成27年9月以前の共済組合等の組合員等の期間を含む）のみの者を除き、さらに、障害厚生年金受給者及び短期要件分の遺族厚生年金受給者について、それぞれ初診日又は死亡日に共済組合等の組合員等であった者を除いた者をいう。  
 2. 厚生年金保険（第1号）受給者の年金額は、老齢給付及び遺族年金（長期要件）については、平成27年9月以前の厚生年金保険被保険者期間及び平成27年10月以降の第1号厚生年金被保険者期間に係る年金額であり、平成27年10月以降に受給権が発生した障害年金及び遺族年金（短期要件）については、共済組合等の組合員等たる厚生年金保険の被保険者期間（平成27年9月以前の共済組合等の組合員等の期間を含む）を含めて算出した年金額である。

（新規裁定）

月 別	合 計			老 齢 年 金			通 算 老 齢 年 金 ・25 年 未 満			障 害 年 金			遺 族 年 金			通算遺族年金	
	件数	年金額	(別掲)基礎年金額	件数	年金額	(別掲)基礎年金額	件数	年金額	(別掲)基礎年金額	件数	年金額	(別掲)基礎年金額	件数	年金額	(別掲)基礎年金額	件数	年金額
	千円		千円	千円		千円	千円		千円	千円		千円	千円		千円	千円	
平成30年8月	101,410	70,794,808	10,962,826	32,912	29,979,784	2,705,428	31,592	5,656,642	5,367,369	4,265	3,045,449	1,942,506	32,640	32,112,857	947,523	1	*
9月	80,554	55,882,065	8,567,604	27,548	25,132,724	2,098,979	24,856	4,625,079	4,272,914	3,186	2,313,190	1,473,741	24,963	23,810,846	721,971	1	*
10月	89,279	63,352,031	9,276,228	31,522	29,405,101	2,454,160	27,164	5,010,652	4,681,711	2,895	2,102,837	1,326,616	27,698	26,833,442	813,741	-	-
11月	85,547	60,769,837	8,629,868	29,612	27,407,992	2,232,315	25,420	4,682,073	4,299,540	2,921	2,070,212	1,305,816	27,594	26,609,559	792,197	-	-
12月	79,366	56,544,481	8,286,394	26,808	25,052,772	2,176,755	23,392	4,272,957	3,946,416	3,071	2,178,403	1,394,983	26,092	25,040,075	768,240	3	274
平成31年1月	82,183	59,991,481	8,540,540	28,346	26,771,997	2,241,064	23,194	4,204,581	4,147,633	2,859	2,062,388	1,341,487	27,783	26,952,304	810,357	1	*7

注1. 厚生年金保険（第1号）の受給者とは、厚生年金保険受給者全体から、共済組合等の組合員等たる厚生年金保険の被保険者期間（平成27年9月以前の共済組合等の組合員等の期間を含む）のみの者を除き、さらに、障害厚生年金受給者及び短期要件分の遺族厚生年金受給者について、それぞれ初診日又は死亡日に共済組合等の組合員等であった者を除いた者をいう。  
 2. 厚生年金保険（第1号）受給者の年金額は、老齢給付及び遺族年金（長期要件）については、平成27年9月以前の厚生年金保険被保険者期間及び平成27年10月以降の第1号厚生年金被保険者期間に係る年金額であり、平成27年10月以降に受給権が発生した障害年金及び遺族年金（短期要件）については、共済組合等の組合員等たる厚生年金保険の被保険者期間（平成27年9月以前の共済組合等の組合員等の期間を含む）を含めて算出した年金額である。

（失 権）

月 別	合 計			老 齢 年 金			通 算 老 齢 年 金 ・25 年 未 満			障 害 年 金			遺 族 年 金			通算遺族年金	
	件数	年金額	(別掲)基礎年金額	件数	年金額	(別掲)基礎年金額	件数	年金額	(別掲)基礎年金額	件数	年金額	(別掲)基礎年金額	件数	年金額	(別掲)基礎年金額	件数	年金額
	千円		千円	千円		千円	千円		千円	千円		千円	千円		千円	千円	
平成30年8月	94,170	87,733,269	39,375,170	40,638	57,214,615	23,185,790	30,310	7,417,510	15,192,775	1,295	1,143,063	799,287	21,693	21,900,349	197,319	234	57,733
9月	73,722	67,704,415	30,418,006	31,080	43,362,244	17,489,405	24,119	5,802,152	12,161,794	969	859,104	583,814	17,372	17,637,135	182,994	182	43,779
10月	91,701	84,672,709	37,737,229	38,994	54,194,470	22,063,786	29,486	7,188,987	14,796,305	1,122	955,870	702,473	21,878	22,275,936	174,665	221	57,447
11月	84,939	77,774,797	35,306,375	36,008	50,106,428	20,469,081	27,743	6,699,596	14,031,260	1,075	895,601	660,535	19,905	20,022,060	145,500	208	51,111
12月	84,601	77,363,728	35,032,221	35,558	49,534,943	20,161,117	27,740	6,708,510	14,058,352	1,088	925,018	672,178	20,001	20,141,127	140,573	214	54,129
平成31年1月	88,855	81,577,087	36,644,947	37,561	52,234,395	21,294,589	28,726	6,923,997	14,475,885	1,138	985,100	706,589	21,188	21,367,631	167,884	242	65,963

注1. 厚生年金保険（第1号）の受給者とは、厚生年金保険受給者全体から、共済組合等の組合員等たる厚生年金保険の被保険者期間（平成27年9月以前の共済組合等の組合員等の期間を含む）のみの者を除き、さらに、障害厚生年金受給者及び短期要件分の遺族厚生年金受給者について、それぞれ初診日又は死亡日に共済組合等の組合員等であった者を除いた者をいう。  
 2. 厚生年金保険（第1号）受給者の年金額は、老齢給付及び遺族年金（長期要件）については、平成27年9月以前の厚生年金保険被保険者期間及び平成27年10月以降の第1号厚生年金被保険者期間に係る年金額であり、平成27年10月以降に受給権が発生した障害年金及び遺族年金（短期要件）については、共済組合等の組合員等たる厚生年金保険の被保険者期間（平成27年9月以前の共済組合等の組合員等の期間を含む）を含めて算出した年金額である。

第5表(続) 厚生年金保険(第1号) 月別年金種別別年金受給者状況(厚生年金保険計(旧共済組合を除く))

(月末現在)

月 別	合 計			老 齢 年 金			通 算 老 齢 年 金 ・25 年 未 満			障 害 年 金			遺 族 年 金			通算遺族年金	
	件 数	年 金 額	(別掲)基礎年金額	件 数	年 金 額	(別掲)基礎年金額	件 数	年 金 額	(別掲)基礎年金額	件 数	年 金 額	(別掲)基礎年金額	件 数	年 金 額	(別掲)基礎年金額	件 数	年 金 額
	千円			千円			千円			千円			千円			千円	
平成30年8月	34,818,991	25,291,358,010	17,082,365,365	15,067,678	17,153,813,754	9,279,473,681	13,900,273	2,471,105,141	7,511,267,427	427,887	301,547,771	226,494,544	5,399,832	5,358,615,716	65,129,713	23,321	6,275,628
9月	34,840,657	25,287,470,731	17,121,508,591	15,087,022	17,149,424,607	9,301,212,611	13,893,707	2,465,960,342	7,527,048,735	429,208	302,228,268	227,419,520	5,407,577	5,363,624,786	65,827,724	23,143	6,232,728
10月	34,864,472	25,280,211,125	17,168,858,150	15,107,993	17,144,035,268	9,326,126,670	13,889,901	2,460,404,063	7,547,819,801	429,907	302,433,267	228,285,345	5,413,738	5,367,160,818	66,626,334	22,933	6,177,709
11月	34,879,552	25,272,722,141	17,198,473,217	15,123,140	17,135,844,722	9,342,105,072	13,881,248	2,455,049,695	7,559,940,131	430,813	302,781,266	229,032,438	5,421,627	5,372,920,323	67,395,576	22,724	6,126,135
12月	34,887,100	25,256,291,689	17,231,058,114	15,134,096	17,121,127,393	9,359,615,441	13,870,507	2,448,825,549	7,573,358,863	431,966	303,298,070	229,934,602	5,428,013	5,376,967,635	68,149,209	22,518	6,073,042
平成31年1月	34,890,195	25,230,828,228	17,285,924,254	15,143,217	17,100,169,976	9,387,860,994	13,857,026	2,440,270,115	7,598,429,381	432,797	303,569,214	230,704,552	5,434,871	5,380,810,210	68,929,328	22,284	6,008,713

注1. 厚生年金保険(第1号)の受給者とは、厚生年金保険受給者全体から、共済組合等の組合員等たる厚生年金保険の被保険者期間(平成27年9月以前の共済組合等の組合員等の期間を含む)のみの者を除き、さらに、障害厚生年金受給者及び短期要件分の遺族厚生年金受給者について、それぞれ初診日又は死亡日に共済組合等の組合員等であった者を除いた者をいう。  
 2. 厚生年金保険(第1号)受給者の年金額は、老齢給付及び遺族年金(長期要件)については、平成27年9月以前の厚生年金保険被保険者期間及び平成27年10月以降の第1号厚生年金被保険者期間に係る年金額であり、平成27年10月以降に受給権が発生した障害年金及び遺族年金(短期要件)については、共済組合等の組合員等たる厚生年金保険の被保険者期間(平成27年9月以前の共済組合等の組合員等の期間を含む)を含めて算出した年金額である。  
 3. 「旧共済組合」は、厚生年金保険に統合された時点で旧J R共済、旧N T T共済、旧J T共済又は旧農林共済の受給権が発生していた者及びその者の当該年金の年金額である。

(新規裁定)

月 別	合 計			老 齢 年 金			通 算 老 齢 年 金 ・25 年 未 満			障 害 年 金			遺 族 年 金			通算遺族年金	
	件 数	年 金 額	(別掲)基礎年金額	件 数	年 金 額	(別掲)基礎年金額	件 数	年 金 額	(別掲)基礎年金額	件 数	年 金 額	(別掲)基礎年金額	件 数	年 金 額	(別掲)基礎年金額	件 数	年 金 額
	千円			千円			千円			千円			千円			千円	
平成30年8月	101,373	70,790,615	10,953,358	32,910	29,977,547	2,705,428	31,558	5,655,058	5,358,680	4,265	3,045,449	1,942,506	32,639	32,112,486	946,743	1	*
9月	80,521	55,879,763	8,559,696	27,548	25,132,724	2,098,979	24,826	4,624,063	4,265,005	3,186	2,313,190	1,473,741	24,960	23,809,561	721,971	1	*
10月	89,256	63,349,268	9,269,255	31,522	29,405,101	2,454,160	27,145	5,010,106	4,675,516	2,894	2,102,505	1,325,836	27,695	26,831,556	813,741	-	-
11月	85,527	60,766,894	8,623,227	29,612	27,407,992	2,232,315	25,402	4,681,526	4,292,900	2,920	2,069,419	1,305,816	27,593	26,607,957	792,197	-	-
12月	79,344	56,542,534	8,280,223	26,808	25,052,772	2,176,755	23,370	4,271,010	3,940,245	3,071	2,178,403	1,394,983	26,092	25,040,075	768,240	3	274
平成31年1月	82,156	59,983,713	8,537,971	28,343	26,767,885	2,241,064	23,175	4,203,714	4,145,063	2,859	2,062,388	1,341,487	27,778	26,949,514	810,357	1	*

注1. 厚生年金保険(第1号)の受給者とは、厚生年金保険受給者全体から、共済組合等の組合員等たる厚生年金保険の被保険者期間(平成27年9月以前の共済組合等の組合員等の期間を含む)のみの者を除き、さらに、障害厚生年金受給者及び短期要件分の遺族厚生年金受給者について、それぞれ初診日又は死亡日に共済組合等の組合員等であった者を除いた者をいう。  
 2. 厚生年金保険(第1号)受給者の年金額は、老齢給付及び遺族年金(長期要件)については、平成27年9月以前の厚生年金保険被保険者期間及び平成27年10月以降の第1号厚生年金被保険者期間に係る年金額であり、平成27年10月以降に受給権が発生した障害年金及び遺族年金(短期要件)については、共済組合等の組合員等たる厚生年金保険の被保険者期間(平成27年9月以前の共済組合等の組合員等の期間を含む)を含めて算出した年金額である。  
 3. 「旧共済組合」は、厚生年金保険に統合された時点で旧J R共済、旧N T T共済、旧J T共済又は旧農林共済の受給権が発生していた者及びその者の当該年金の年金額である。

(失 権)

月 別	合 計			老 齢 年 金			通 算 老 齢 年 金 ・25 年 未 満			障 害 年 金			遺 族 年 金			通算遺族年金	
	件 数	年 金 額	(別掲)基礎年金額	件 数	年 金 額	(別掲)基礎年金額	件 数	年 金 額	(別掲)基礎年金額	件 数	年 金 額	(別掲)基礎年金額	件 数	年 金 額	(別掲)基礎年金額	件 数	年 金 額
	千円			千円			千円			千円			千円			千円	
平成30年8月	91,525	83,626,677	38,778,660	38,964	53,930,748	22,765,318	29,904	7,292,772	15,029,746	1,269	1,111,273	787,003	21,154	21,234,152	196,594	234	57,733
9月	71,650	64,503,226	29,972,434	29,793	40,835,326	17,182,766	23,800	5,709,494	12,027,803	961	842,278	582,060	16,918	17,072,988	179,805	178	43,140
10月	89,162	80,743,980	37,205,285	37,429	51,146,995	21,685,594	29,150	7,089,751	14,646,090	1,106	931,710	699,940	21,264	21,519,922	173,661	213	55,602
11月	82,595	74,175,707	34,813,664	34,525	47,248,760	20,109,775	27,411	6,609,427	13,897,854	1,067	882,765	660,535	19,385	19,383,941	145,500	207	50,816
12月	82,258	73,729,042	34,523,631	34,109	46,693,995	19,801,492	27,400	6,604,419	13,914,648	1,076	916,121	666,918	19,464	19,461,141	140,573	209	53,366
平成31年1月	86,397	77,710,462	36,109,223	36,011	49,162,192	20,919,587	28,369	6,823,708	14,319,839	1,126	969,898	701,913	20,656	20,690,306	167,884	235	64,358

注1. 厚生年金保険(第1号)の受給者とは、厚生年金保険受給者全体から、共済組合等の組合員等たる厚生年金保険の被保険者期間(平成27年9月以前の共済組合等の組合員等の期間を含む)のみの者を除き、さらに、障害厚生年金受給者及び短期要件分の遺族厚生年金受給者について、それぞれ初診日又は死亡日に共済組合等の組合員等であった者を除いた者をいう。  
 2. 厚生年金保険(第1号)受給者の年金額は、老齢給付及び遺族年金(長期要件)については、平成27年9月以前の厚生年金保険被保険者期間及び平成27年10月以降の第1号厚生年金被保険者期間に係る年金額であり、平成27年10月以降に受給権が発生した障害年金及び遺族年金(短期要件)については、共済組合等の組合員等たる厚生年金保険の被保険者期間(平成27年9月以前の共済組合等の組合員等の期間を含む)を含めて算出した年金額である。  
 3. 「旧共済組合」は、厚生年金保険に統合された時点で旧J R共済、旧N T T共済、旧J T共済又は旧農林共済の受給権が発生していた者及びその者の当該年金の年金額である。

第5表(続) 厚生年金保険(第1号) 月別年金種別別年金受給者状況(旧法厚生年金保険)

(月末現在)

月 別	合 計		老 齢 年 金						特 例 老 齢 年 金		通 算 老 齢 年 金			
			計		退 職		在 職				計		退 職	
	件数	年金額	件数	年金額	件数	年金額	件数	年金額	件数	年金額	件数	年金額	件数	年金額
平成 30 年 8月	1,120,249	1,178,785,517	412,330	672,360,835	410,666	669,385,686	1,664	2,975,149	8	7,632	324,067	121,851,883	322,874	121,238,225
9月	1,109,924	1,167,310,242	407,810	664,274,510	406,154	661,319,641	1,656	2,954,869	8	7,632	320,230	120,410,578	319,042	119,799,303
10月	1,096,897	1,152,891,442	402,131	654,171,045	400,492	651,251,387	1,639	2,919,659	8	7,632	315,403	118,601,404	314,208	117,988,507
11月	1,085,009	1,139,789,942	397,007	645,038,012	395,377	642,140,509	1,630	2,897,503	8	7,632	310,972	116,937,507	309,784	116,328,688
12月	1,073,176	1,126,672,559	391,820	635,846,388	390,190	632,950,246	1,630	2,896,142	7	6,281	306,616	115,279,531	305,441	114,678,563
平成 31 年 1月	1,060,830	1,112,995,019	386,391	626,161,911	384,770	623,281,788	1,621	2,880,123	7	6,281	302,023	113,561,877	300,857	112,966,407

注1. 厚生年金保険(第1号)の受給者とは、厚生年金保険受給者全体から、共済組合等の組合員等たる厚生年金保険の被保険者期間(平成27年9月以前の共済組合等の組合員等の期間を含む)のみの者を除き、さらに、障害厚生年金受給者及び短期要件分の遺族厚生年金受給者について、それぞれ初診日又は死亡日に共済組合等の組合員等であった者を除いた者をいう。  
 注2. 厚生年金保険(第1号)受給者の年金額は、老齢給付及び遺族年金(長期要件)については、平成27年9月以前の厚生年金保険被保険者期間及び平成27年10月以降の第1号厚生年金被保険者期間に係る年金額であり、平成27年10月以降に受給権が発生した障害年金及び遺族年金(短期要件)については、共済組合等の組合員等たる厚生年金保険の被保険者期間(平成27年9月以前の共済組合等の組合員等の期間を含む)を含めて算出した年金額である。

(新規裁定)

月 別	通算老齢年金		障 害 年 金		遺 族 年 金		通 算 遺 族 年 金		合 計		老 齢 年 金			
	在 職										計		退 職	
	件数	年金額	件数	年金額	件数	年金額	件数	年金額	件数	年金額	件数	年金額	件数	年金額
平成 30 年 8月	1,193	613,657	35,438	41,559,554	325,574	336,856,576	22,832	6,149,038	232	64,145	16	26,109	16	26,109
9月	1,188	611,275	35,276	41,366,784	323,942	335,144,002	22,658	6,106,736	159	37,444	8	9,385	8	9,385
10月	1,195	612,897	35,095	41,155,790	321,809	332,903,089	22,451	6,052,482	198	51,653	11	17,779	11	17,779
11月	1,188	608,819	34,905	40,932,279	319,873	330,873,097	22,244	6,001,416	125	24,183	4	4,751	4	4,751
12月	1,175	600,969	34,731	40,725,924	317,962	328,865,763	22,040	5,948,671	147	34,101	6	9,107	6	9,107
平成 31 年 1月	1,166	595,471	34,526	40,487,053	316,071	326,891,716	21,812	5,886,181	153	31,421	6	7,119	6	7,119

月 別	老 齢 年 金		通 算 老 齢 年 金						障 害 年 金		遺 族 年 金		通 算 遺 族 年 金	
	在 職		計		退 職		在 職							
	件数	年金額	件数	年金額	件数	年金額	件数	年金額	件数	年金額	件数	年金額	件数	年金額
平成 30 年 8月	-	-	212	34,637	211	34,065	1	*	3	3,324	-	-	1	*
9月	-	-	147	25,149	146	24,454	1	*	1	*	2	*	1	*
10月	-	-	183	30,370	183	30,370	-	-	3	2,575	1	*	-	-
11月	-	-	121	19,432	121	19,432	-	-	-	-	-	-	-	-
12月	-	-	136	22,625	136	22,625	-	-	2	*	-	-	3	274
平成 31 年 1月	-	-	145	22,734	145	22,734	-	-	1	*	-	-	1	*





第5表(続) 厚生年金保険(第1号) 月別年金種別別年金受給者状況(新法厚生年金保険)

(月末現在)

月 別	合 計			老 齢 厚 生 年 金														
	計			退 職						在 職						基礎または定額あり		
	件数	年金額	(別掲)基礎年金額	件数	年金額	(別掲)基礎年金額	件数	年金額	(別掲)基礎年金額	件数	年金額	(別掲)基礎年金額	件数	年金額	(別掲)基礎年金額	計		
																件数	年金額	(別掲)基礎年金額
	千円	千円	千円	千円	千円	千円	千円	千円	千円	千円	千円	千円	千円	千円	千円	千円	千円	千円
平成30年8月	33,674,454	24,063,299,545	17,082,365,365	28,220,743	18,803,188,568	16,790,741,108	24,739,986	15,652,945,712	15,225,589,135	3,480,757	3,150,242,855	1,565,151,973	25,276,599	17,465,355,131	16,790,741,108			
9月	33,706,631	24,071,289,719	17,121,508,591	28,242,009	18,803,505,545	16,828,261,347	24,750,115	15,643,837,296	15,250,941,600	3,491,894	3,159,668,249	1,577,319,746	25,294,778	17,465,781,901	16,828,261,347			
10月	33,743,736	24,079,005,822	17,168,858,150	28,269,860	18,804,917,228	16,873,946,471	24,755,832	15,628,345,348	15,277,780,804	3,514,028	3,176,571,880	1,596,165,667	25,318,723	17,466,973,621	16,873,946,471			
11月	33,770,903	24,085,029,008	17,198,473,217	28,286,041	18,802,484,977	16,902,045,203	24,766,250	15,625,721,960	15,298,983,405	3,519,791	3,176,763,017	1,603,061,797	25,327,162	17,461,012,272	16,902,045,203			
12月	33,790,485	24,082,157,906	17,231,058,114	28,295,941	18,792,747,940	16,932,974,303	24,761,665	15,604,639,506	15,317,125,466	3,534,276	3,188,108,434	1,615,848,837	25,334,209	17,451,423,037	16,932,974,303			
平成31年1月	33,806,148	24,070,858,870	17,285,924,254	28,301,747	18,775,006,944	16,986,290,374	24,757,083	15,577,473,633	15,351,615,096	3,544,664	3,197,533,311	1,634,675,278	25,351,147	17,444,324,955	16,986,290,374			

注1. 厚生年金保険(第1号)の受給者とは、厚生年金保険受給者全体から、共済組合等の組合員等たる厚生年金保険の被保険者期間(平成27年9月以前の共済組合等の組合員等の期間を含む)のみの者を除き、さらに、障害厚生年金受給者及び短期要件分の遺族厚生年金受給者について、それぞれ初診日又は死亡日に共済組合等の組合員等であった者を除いた者をいう。  
 注2. 厚生年金保険(第1号)受給者の年金額は、老齢給付及び遺族年金(長期要件)については、平成27年9月以前の厚生年金保険被保険者期間及び平成27年10月以降の第1号厚生年金被保険者期間に係る年金額であり、平成27年10月以降に受給権が発生した障害年金及び遺族年金(短期要件)については、共済組合等の組合員等たる厚生年金保険の被保険者期間(平成27年9月以前の共済組合等の組合員等の期間を含む)を含めて算出した年金額である。

月 別	老 齢 厚 生 年 金														
	基礎または定額あり						基礎及び定額なし			特 別 支 給					
	基礎繰上げあり			基礎繰上げなし			計			退 職					
	件数	年金額	(別掲)基礎年金額	件数	年金額	(別掲)基礎年金額	件数	年金額	(別掲)基礎年金額	件数	年金額	(別掲)基礎年金額	件数	年金額	(別掲)基礎年金額
	千円	千円	千円	千円	千円	千円	千円	千円	千円	千円	千円	千円	千円	千円	千円
平成30年8月	1,947,557	679,105,082	1,038,779,709	23,329,042	16,786,250,049	15,751,961,399	2,944,144	1,337,833,437	3,526,345	1,741,295,719	96,110,960	2,366,986	973,492,545	81,724,036	
9月	1,949,152	680,063,051	1,039,952,795	23,345,626	16,785,718,850	15,788,308,552	2,947,231	1,337,723,644	3,486,256	1,716,120,009	94,717,928	2,334,634	955,179,228	80,480,188	
10月	1,951,207	681,204,644	1,041,410,800	23,367,516	16,785,768,977	15,832,535,671	2,951,137	1,337,943,607	3,440,859	1,687,293,806	93,202,014	2,295,631	933,917,221	79,022,482	
11月	1,952,805	682,292,467	1,042,540,853	23,374,357	16,778,719,806	15,859,504,349	2,958,879	1,341,472,704	3,410,750	1,669,924,368	92,231,654	2,270,946	922,716,912	78,151,074	
12月	1,953,828	683,004,413	1,043,392,475	23,380,381	16,768,418,623	15,889,581,828	2,961,732	1,341,324,904	3,369,997	1,643,038,207	90,890,230	2,235,274	901,541,616	76,919,738	
平成31年1月	1,954,292	683,493,552	1,044,141,931	23,396,855	16,760,831,403	15,942,148,444	2,950,600	1,330,681,989	3,290,274	1,588,939,909	88,296,388	2,173,751	864,307,711	74,619,798	

月 別	老 齢 厚 生 年 金														
	特 別 支 給			繰 上 げ 支 給									65歳以上本来		
	在 職			計			退 職			在 職			計		
	件数	年金額	(別掲)基礎年金額	件数	年金額	(別掲)基礎年金額	件数	年金額	(別掲)基礎年金額	件数	年金額	(別掲)基礎年金額	件数	年金額	(別掲)基礎年金額
	千円	千円	千円	千円	千円	千円	千円	千円	千円	千円	千円	千円	千円	千円	
平成30年8月	1,159,359	767,803,174	14,386,923	66,136	41,126,917	30,844,105	49,371	29,424,637	22,719,807	16,765	11,702,280	8,124,299	24,452,715	16,841,349,337	16,517,301,862
9月	1,151,622	760,940,781	14,237,741	67,341	41,802,461	31,414,601	50,247	29,869,750	23,133,116	17,094	11,932,710	8,281,485	24,510,664	16,864,480,679	16,554,151,541
10月	1,145,228	753,376,585	14,179,532	68,854	42,670,209	32,132,626	51,391	30,481,561	23,674,262	17,463	12,188,648	8,458,364	24,580,242	16,891,997,258	16,599,064,758
11月	1,139,804	747,207,456	14,080,580	70,288	43,466,110	32,806,068	52,472	31,014,265	24,178,063	17,816	12,451,845	8,628,005	24,623,224	16,904,435,087	16,626,027,362
12月	1,134,723	741,496,590	13,970,492	71,753	44,259,962	33,483,279	53,502	31,501,964	24,647,334	18,251	12,757,998	8,835,945	24,670,698	16,919,212,967	16,656,286,134
平成31年1月	1,116,523	724,632,197	13,676,590	73,248	45,089,263	34,197,779	54,632	32,074,821	25,187,618	18,616	13,014,442	9,010,161	24,752,918	16,953,230,293	16,710,100,314

第5表(続) 厚生年金保険(第1号) 月別年金種別別年金受給者状況(新法厚生年金保険)  
(月末現在)

月 別	老 齢 厚 生 年 金																
	65 歳 以 上 本 来						繰 下 げ 支 給										
	退 職			在 職			計			退 職			在 職				
	件数	年金額	(別掲)基礎年金額	件数	年金額	(別掲)基礎年金額	件数	年金額	(別掲)基礎年金額	件数	年金額	(別掲)基礎年金額	件数	年金額	(別掲)基礎年金額		
千円			千円			千円			千円			千円			千円		
平成 30 年 8月	22,183,498	14,516,984,050	15,002,661,852	2,269,217	2,324,365,287	1,514,640,010	175,547	179,416,595	146,484,181	140,131	133,044,480	118,483,440	35,416	46,372,115	28,000,741		
9月	22,223,651	14,524,900,197	15,027,907,175	2,287,013	2,339,580,481	1,526,244,366	177,748	181,102,397	147,977,277	141,583	133,888,121	119,421,122	36,165	47,214,276	28,556,154		
10月	22,265,821	14,529,070,025	15,054,676,171	2,314,421	2,362,927,233	1,544,388,588	179,905	182,955,954	149,547,073	142,989	134,876,541	120,407,890	36,916	48,079,414	29,139,184		
11月	22,298,591	14,536,220,395	15,075,318,772	2,324,633	2,368,214,692	1,550,708,590	181,779	184,659,412	150,980,118	144,241	135,770,388	121,335,496	37,538	48,889,024	29,644,622		
12月	22,327,563	14,535,089,811	15,093,410,572	2,343,135	2,384,123,156	1,562,875,562	183,493	186,236,805	152,314,660	145,326	136,506,114	122,147,823	38,167	49,730,691	30,166,837		
平成 31 年 1月	22,382,222	14,543,883,702	15,128,797,547	2,370,696	2,409,346,590	1,581,302,766	185,307	187,747,480	153,695,893	146,478	137,207,398	123,010,133	38,829	50,540,082	30,685,760		

月 別	老 齢 相 当									通 老 相 当 ・ 25 年 未 満					
	計			退 職			在 職			計			退 職		
	件数	年金額	(別掲)基礎年金額	件数	年金額	(別掲)基礎年金額	件数	年金額	(別掲)基礎年金額	件数	年金額	(別掲)基礎年金額	件数	年金額	(別掲)基礎年金額
	千円			千円			千円			千円			千円		
平成 30 年 8月	14,646,010	16,454,448,730	9,279,473,681	12,001,143	13,526,083,248	7,996,707,178	2,644,867	2,928,365,483	1,282,766,503	13,574,733	2,348,739,837	7,511,267,427	12,738,843	2,126,862,465	7,228,881,957
9月	14,669,984	16,458,461,446	9,301,212,611	12,011,130	13,519,798,344	8,008,064,209	2,658,854	2,938,663,102	1,293,148,402	13,572,025	2,345,044,099	7,527,048,735	12,738,985	2,124,038,952	7,242,877,391
10月	14,696,784	16,463,607,469	9,326,126,670	12,017,371	13,508,068,191	8,017,757,917	2,679,413	2,955,539,278	1,308,368,754	13,573,076	2,341,309,759	7,547,819,801	12,738,461	2,120,277,156	7,260,022,887
11月	14,717,163	16,464,858,489	9,342,105,072	12,030,825	13,508,640,103	8,028,579,309	2,686,338	2,956,218,386	1,313,525,763	13,568,878	2,337,626,488	7,559,940,131	12,735,425	2,117,081,856	7,270,404,096
12月	14,733,424	16,459,679,372	9,359,615,441	12,031,984	13,491,703,560	8,035,089,537	2,701,440	2,967,975,812	1,324,525,904	13,562,517	2,333,068,568	7,573,358,863	12,729,681	2,112,935,946	7,282,035,929
平成 31 年 1月	14,748,100	16,448,771,222	9,387,860,994	12,033,651	13,470,205,318	8,047,933,986	2,714,449	2,978,565,904	1,339,927,008	13,553,647	2,326,235,722	7,598,429,381	12,723,432	2,107,268,315	7,303,681,111

月 別	通 老 相 当 ・ 25 年 未 満			障 害 厚 生 年 金			遺 族 厚 生 年 金		
	在 職								
	件数	年金額	(別掲)基礎年金額	件数	年金額	(別掲)基礎年金額	件数	年金額	(別掲)基礎年金額
	千円			千円			千円		
平成 30 年 8月	835,890	221,877,373	282,385,470	391,316	257,592,531	226,494,544	5,062,395	5,002,518,446	65,129,713
9月	833,040	221,005,147	284,171,344	392,805	258,484,347	227,419,520	5,071,817	5,009,299,828	65,827,724
10月	834,615	221,032,602	287,796,914	393,691	258,907,409	228,285,345	5,080,185	5,015,181,185	66,626,334
11月	833,453	220,544,631	289,536,034	394,791	259,488,252	229,032,438	5,090,071	5,023,055,780	67,395,576
12月	832,836	220,132,622	291,322,933	396,121	260,216,316	229,934,602	5,098,423	5,029,193,650	68,149,209
平成 31 年 1月	830,215	218,967,407	294,748,270	397,163	260,742,127	230,704,552	5,107,238	5,035,109,799	68,929,328

第5表(続) 厚生年金保険(第1号) 月別年金種別別年金受給者状況(新法厚生年金保険)  
(新規裁定)

月 別	老 齢 厚 生 年 金														
	合 計			計									基礎または定額あり		
							退 職			在 職			計		
	件数	年金額	(別掲)基礎年金額	件数	年金額	(別掲)基礎年金額	件数	年金額	(別掲)基礎年金額	件数	年金額	(別掲)基礎年金額	件数	年金額	(別掲)基礎年金額
千円			千円			千円			千円			千円			
平成 30 年 8月	101,141	70,726,470	10,953,358	64,240	35,571,859	8,064,109	35,380	14,264,807	5,680,297	28,860	21,307,052	2,383,812	19,540	7,141,979	8,064,109
9月	80,361	55,839,761	8,559,696	52,218	29,719,695	6,363,984	27,449	11,312,578	4,339,041	24,769	18,407,117	2,024,943	15,025	5,635,395	6,363,984
10月	89,056	63,295,920	9,269,255	58,471	34,365,362	7,129,677	31,116	13,403,863	4,892,829	27,355	20,961,500	2,236,847	16,230	6,278,325	7,129,677
11月	85,401	60,742,510	8,623,227	54,888	32,065,134	6,525,214	29,098	12,516,444	4,509,237	25,790	19,548,690	2,015,977	15,161	5,783,940	6,525,214
12月	79,195	56,503,991	8,280,223	50,034	29,287,609	6,117,000	26,213	11,105,491	4,178,220	23,821	18,182,117	1,938,780	14,182	5,475,996	6,117,000
平成 31 年 1月	82,002	59,951,548	8,537,971	51,366	30,941,001	6,386,127	26,581	11,518,119	4,280,627	24,785	19,422,883	2,105,500	14,300	5,617,040	6,386,127

注1. 厚生年金保険(第1号)の受給者とは、厚生年金保険受給者全体から、共済組合等の組合員等たる厚生年金保険の被保険者期間(平成27年9月以前の共済組合等の組合員等の期間を含む)のみの者を除き、さらに、障害厚生年金受給者及び短期要件分の遺族厚生年金受給者について、それぞれ初診日又は死亡日に共済組合等の組合員等であった者を除いた者をいう。  
 注2. 厚生年金保険(第1号)受給者の年金額は、老齢給付及び遺族年金(長期要件)については、平成27年9月以前の厚生年金保険被保険者期間及び平成27年10月以降の第1号厚生年金被保険者期間に係る年金額であり、平成27年10月以降に受給権が発生した障害年金及び遺族年金(短期要件)については、共済組合等の組合員等たる厚生年金保険の被保険者期間(平成27年9月以前の共済組合等の組合員等の期間を含む)を含めて算出した年金額である。

月 別	老 齢 厚 生 年 金														
	基礎または定額あり						基礎及び定額なし			特 別 支 給					
	基礎繰上げあり			基礎繰上げなし						計			退 職		
	件数	年金額	(別掲)基礎年金額	件数	年金額	(別掲)基礎年金額	件数	年金額	件数	年金額	(別掲)基礎年金額	件数	年金額	(別掲)基礎年金額	
千円			千円			千円			千円			千円			
平成 30 年 8月	2,951	1,420,412	1,413,733	16,589	5,721,567	6,650,376	44,700	28,429,880	47,556	30,228,008	631,647	22,736	11,580,049	469,517	
9月	2,291	1,080,221	1,080,659	12,734	4,555,174	5,283,324	37,193	24,084,300	39,364	25,432,100	471,107	18,048	9,352,390	350,168	
10月	2,762	1,333,382	1,314,040	13,468	4,944,943	5,815,637	42,241	28,087,037	44,735	29,666,335	560,356	21,053	11,190,779	407,829	
11月	2,560	1,230,038	1,218,533	12,601	4,553,902	5,306,682	39,727	26,281,194	42,156	27,684,870	490,293	19,744	10,440,350	369,514	
12月	2,494	1,180,862	1,181,396	11,688	4,295,134	4,935,604	35,852	23,811,613	38,127	25,068,378	460,823	17,474	9,119,183	324,202	
平成 31 年 1月	2,543	1,234,514	1,218,140	11,757	4,382,526	5,167,987	37,066	25,323,961	38,988	26,491,233	464,744	17,680	9,547,348	336,976	

月 別	老 齢 厚 生 年 金														
	特 別 支 給			繰 上 げ 支 給									65歳以上本来		
	在 職			計			退 職			在 職			計		
	件数	年金額	(別掲)基礎年金額	件数	年金額	(別掲)基礎年金額	件数	年金額	(別掲)基礎年金額	件数	年金額	(別掲)基礎年金額	件数	年金額	(別掲)基礎年金額
千円			千円			千円			千円			千円			
平成 30 年 8月	24,820	18,647,959	162,131	1,709	792,101	782,086	1,282	559,573	577,733	427	232,529	204,353	14,618	4,326,300	6,403,091
9月	21,316	16,079,710	120,939	1,328	628,236	609,552	943	415,183	425,392	385	213,053	184,160	10,793	3,386,138	4,975,719
10月	23,682	18,475,556	152,527	1,633	788,259	753,684	1,228	565,103	557,082	405	223,156	196,602	11,589	3,708,327	5,569,939
11月	22,412	17,244,520	120,779	1,576	756,124	728,240	1,175	524,660	535,086	401	231,464	193,154	10,744	3,411,996	5,065,276
12月	20,653	15,949,196	136,622	1,583	754,454	720,572	1,182	527,536	527,924	401	226,918	192,648	9,959	3,268,890	4,701,318
平成 31 年 1月	21,308	16,943,885	127,768	1,633	758,325	753,396	1,227	535,720	557,939	406	222,605	195,457	10,366	3,504,748	4,942,818

第5表(続) 厚生年金保険(第1号) 月別年金種別別年金受給者状況(新法厚生年金保険)  
(新規裁定)

月 別	老 齢 厚 生 年 金														
	65 歳 以 上 本 来						繰 下 げ 支 給								
	退 職			在 職			計			退 職			在 職		
	件数	年金額	(別掲)基礎年金額	件数	年金額	(別掲)基礎年金額	件数	年金額	(別掲)基礎年金額	件数	年金額	(別掲)基礎年金額	件数	年金額	(別掲)基礎年金額
千円			千円			千円			千円			千円			
平成 30 年 8 月	11,123	2,029,235	4,476,044	3,495	2,297,065	1,927,047	357	225,450	247,285	239	95,951	157,004	118	129,499	90,281
9 月	7,924	1,405,138	3,350,330	2,869	1,981,000	1,625,389	733	273,221	307,605	534	139,866	213,151	199	133,355	94,454
10 月	8,453	1,534,695	3,745,244	3,136	2,173,632	1,824,696	514	202,441	245,697	382	113,286	182,674	132	89,156	63,023
11 月	7,905	1,470,668	3,455,496	2,839	1,941,328	1,609,780	412	212,145	241,406	274	80,767	149,142	138	131,378	92,264
12 月	7,307	1,379,062	3,171,445	2,652	1,889,828	1,529,873	365	195,887	234,287	250	79,711	154,649	115	116,176	79,637
平成 31 年 1 月	7,425	1,357,577	3,239,334	2,941	2,147,171	1,703,485	379	186,695	225,169	249	77,474	146,378	130	109,221	78,791

月 別	老 齢 相 当						通 老 相 当 ・ 25 年 未 満								
	計			退 職			在 職			計			退 職		
	件数	年金額	(別掲)基礎年金額	件数	年金額	(別掲)基礎年金額	件数	年金額	(別掲)基礎年金額	件数	年金額	(別掲)基礎年金額	件数	年金額	(別掲)基礎年金額
	千円			千円			千円			千円			千円		
平成 30 年 8 月	32,894	29,951,438	2,705,428	10,173	10,058,635	1,128,040	22,721	19,892,803	1,577,388	31,346	5,620,421	5,358,680	25,207	4,206,173	4,552,257
9 月	27,539	25,120,781	2,098,979	7,991	7,942,920	777,145	19,548	17,177,862	1,321,834	24,679	4,598,914	4,265,005	19,458	3,369,658	3,561,896
10 月	31,510	29,385,705	2,454,160	9,783	9,724,839	972,855	21,727	19,660,866	1,481,305	26,961	4,979,657	4,675,516	21,333	3,679,023	3,919,975
11 月	29,608	27,403,241	2,232,315	9,077	9,045,924	885,347	20,531	18,357,317	1,346,967	25,280	4,661,894	4,292,900	20,021	3,470,520	3,623,890
12 月	26,800	25,039,224	2,176,755	7,986	7,953,359	843,484	18,814	17,085,864	1,333,271	23,234	4,248,385	3,940,245	18,227	3,152,132	3,334,736
平成 31 年 1 月	28,337	26,760,766	2,241,064	8,426	8,419,906	840,774	19,911	18,340,861	1,400,290	23,029	4,180,235	4,145,063	18,155	3,098,213	3,439,852

月 別	通 老 相 当 ・ 25 年 未 満			障 害 厚 生 年 金			遺 族 厚 生 年 金		
	在 職								
	件数	年金額	(別掲)基礎年金額	件数	年金額	(別掲)基礎年金額	件数	年金額	(別掲)基礎年金額
千円			千円			千円			
平成 30 年 8 月	6,139	1,414,249	806,424	4,262	3,042,125	1,942,506	32,639	32,112,486	946,743
9 月	5,221	1,229,255	703,109	3,185	2,312,362	1,473,741	24,958	23,807,703	721,971
10 月	5,628	1,300,634	755,542	2,891	2,099,930	1,325,836	27,694	26,830,628	813,741
11 月	5,259	1,191,373	669,010	2,920	2,069,419	1,305,816	27,593	26,607,957	792,197
12 月	5,007	1,096,253	605,509	3,069	2,176,308	1,394,983	26,092	25,040,075	768,240
平成 31 年 1 月	4,874	1,082,022	705,211	2,858	2,061,032	1,341,487	27,778	26,949,514	810,357

第5表(続) 厚生年金保険(第1号) 月別年金種別別年金受給者状況(旧共済組合計)  
(月末現在)

月 別	合 計			退 職 年 金			通 算 退 職 年 金 ・25 年 未 満			障 害 年 金			遺 族 年 金			通算遺族年金	
	件数	年金額	(別掲)基礎年金額	件数	年金額	(別掲)基礎年金額	件数	年金額	(別掲)基礎年金額	件数	年金額	(別掲)基礎年金額	件数	年金額	(別掲)基礎年金額	件数	年金額
平成 30 年 8 月	406,111	493,020,237	161,784,122	242,544	371,922,236	112,063,201	73,002	17,048,859	48,481,604	3,013	2,903,111	1,227,498	86,952	101,003,400	11,819	600	142,631
9 月	404,076	489,804,679	161,276,138	241,262	369,396,406	111,720,151	72,715	16,953,603	48,316,446	3,001	2,882,484	1,227,723	86,502	100,430,194	11,819	596	141,992
10 月	401,563	485,869,025	160,668,566	239,705	366,353,951	111,298,195	72,399	16,854,633	48,132,583	2,984	2,857,357	1,225,969	85,887	99,662,937	11,819	588	140,146
11 月	399,241	482,260,541	160,090,566	238,223	363,491,596	110,889,375	72,087	16,764,288	47,964,182	2,975	2,842,986	1,225,190	85,369	99,021,820	11,819	587	139,851
12 月	396,925	478,620,975	159,509,913	236,784	360,660,938	110,496,039	71,773	16,660,270	47,782,515	2,956	2,830,129	1,219,540	84,830	98,330,550	11,819	582	139,088
平成 31 年 1 月	394,496	474,747,139	158,904,833	235,244	357,602,073	110,089,127	71,437	16,557,446	47,589,802	2,940	2,810,875	1,214,085	84,300	97,639,262	11,819	575	137,483

注1. 厚生年金保険(第1号)の受給者とは、厚生年金保険受給者全体から、共済組合等の組合員等たる厚生年金保険の被保険者期間(平成27年9月以前の共済組合等の組合員等の期間を含む)のみの者を除き、さらに、障害厚生年金受給者及び短期要件分の遺族厚生年金受給者について、それぞれ初診日又は死亡日に共済組合等の組合員等であった者を除いた者をいう。  
 2. 厚生年金保険(第1号)受給者の年金額は、老齢給付及び遺族年金(長期要件)については、平成27年9月以前の厚生年金保険被保険者期間及び平成27年10月以降の第1号厚生年金被保険者期間に係る年金額であり、平成27年10月以降に受給権が発生した障害年金及び遺族年金(短期要件)については、共済組合等の組合員等たる厚生年金保険の被保険者期間(平成27年9月以前の共済組合等の組合員等の期間を含む)を含めて算出した年金額である。  
 3. 「旧共済組合」は、厚生年金保険に統合された時点で旧J R共済、旧N T T共済、旧J T共済又は旧農林共済の受給権が発生していた者及びその者の当該年金の年金額である。

第5表(続) 厚生年金保険(第1号) 月別年金種別別年金受給者状況(旧共済組合計 旧法分)  
(月末現在)

月 別	合 計		退 職 年 金				減 額 退 職 年 金					通 算 退 職 年 金					
			計		退 職		在 職		計		退 職			在 職			
	件数	年金額	件数	件数	年金額	件数	年金額	件数	件数	年金額	件数	年金額	件数	件数	年金額	件数	年金額
平成 30 年 8 月	121,884	229,238,741	56,186	55,950	127,550,364	236	336,657	34,235	34,162	66,724,669	73	89,009	3,030	3,030	1,443,275	-	-
9 月	120,876	227,161,724	55,590	55,352	126,116,373	238	339,770	34,038	33,965	66,310,923	73	89,009	2,995	2,995	1,427,185	-	-
10 月	119,634	224,621,317	54,873	54,640	124,412,650	233	331,070	33,780	33,708	65,782,913	72	87,379	2,962	2,962	1,407,286	-	-
11 月	118,515	222,294,361	54,192	53,960	122,786,007	232	329,803	33,540	33,468	65,284,756	72	87,415	2,925	2,925	1,392,499	-	-
12 月	117,402	219,983,953	53,546	53,315	121,229,606	231	329,552	33,290	33,219	64,762,204	71	86,525	2,884	2,884	1,369,372	-	-
平成 31 年 1 月	116,184	217,443,665	52,825	52,594	119,495,077	231	330,643	33,030	32,960	64,210,115	70	85,595	2,848	2,848	1,350,456	-	-

注1. 厚生年金保険(第1号)の受給者とは、厚生年金保険受給者全体から、共済組合等の組合員等たる厚生年金保険の被保険者期間(平成27年9月以前の共済組合等の組合員等の期間を含む)のみの者を除き、さらに、障害厚生年金受給者及び短期要件分の遺族厚生年金受給者について、それぞれ初診日又は死亡日に共済組合等の組合員等であった者を除いた者をいう。  
 2. 厚生年金保険(第1号)受給者の年金額は、老齢給付及び遺族年金(長期要件)については、平成27年9月以前の厚生年金保険被保険者期間及び平成27年10月以降の第1号厚生年金被保険者期間に係る年金額であり、平成27年10月以降に受給権が発生した障害年金及び遺族年金(短期要件)については、共済組合等の組合員等たる厚生年金保険の被保険者期間(平成27年9月以前の共済組合等の組合員等の期間を含む)を含めて算出した年金額である。  
 3. 「旧共済組合」は、厚生年金保険に統合された時点で旧J R共済、旧N T T共済、旧J T共済又は旧農林共済の受給権が発生していた者及びその者の当該年金の年金額である。

月 別	障 害 年 金					遺 族 年 金					通算遺族年金				
	計		職務上			職務外			計				職務上		
	件数	年金額	件数	件数	年金額	件数	件数	年金額	件数	件数	年金額	件数	年金額	件数	年金額
平成 30 年 8 月	1,232	38	40,605	1,194	1,751,364	26,601	199	178,123	26,402	30,982,043	600	142,631			
9 月	1,222	38	40,605	1,184	1,735,721	26,435	199	178,123	26,236	30,782,023	596	141,992			
10 月	1,208	37	38,632	1,171	1,716,172	26,223	199	178,123	26,024	30,526,946	588	140,146			
11 月	1,201	37	38,632	1,164	1,704,129	26,070	200	178,981	25,870	30,352,288	587	139,851			
12 月	1,197	37	38,632	1,160	1,701,188	25,903	199	178,123	25,704	30,149,663	582	139,088			
平成 31 年 1 月	1,188	37	38,632	1,151	1,686,694	25,718	197	176,557	25,521	29,932,413	575	137,483			

第5表(続) 厚生年金保険(第1号) 月別年金種別別年金受給者状況(旧共済組合計 新法分)

(月末現在)

月 別	合 計			退 職 共 済 年 金										
				計						特 別 支 給				
	件数	年金額	(別掲)基礎年金額	件数	年金額	(別掲)基礎年金額	退 職		在 職		計		退 職	
件数							年金額	件数	年金額	件数	年金額	件数	年金額	件数
平成 30 年 8月	284,227	263,781,496	161,784,122	222,095	192,827,121	160,544,805	219,417	191,162,938	2,678	1,664,183	119	114,006	102	94,536
9月	283,200	262,642,955	161,276,138	221,354	192,066,749	160,036,597	218,701	190,418,474	2,653	1,648,275	111	104,410	94	84,941
10月	281,929	261,247,708	160,668,566	220,489	191,187,286	159,430,778	217,844	189,548,903	2,645	1,638,384	99	93,648	86	78,887
11月	280,726	259,966,179	160,090,566	219,653	190,375,404	158,853,557	217,008	188,734,089	2,645	1,641,315	93	89,209	80	74,448
12月	279,523	258,637,021	159,509,913	218,837	189,543,948	158,278,554	216,218	187,915,862	2,619	1,628,087	84	81,763	72	68,204
平成 31 年 1月	278,312	257,303,474	158,904,833	217,978	188,687,633	157,678,930	215,389	187,075,601	2,589	1,612,032	66	63,152	57	53,763

注1. 厚生年金保険(第1号)の受給者とは、厚生年金保険受給者全体から、共済組合等の組合員等たる厚生年金保険の被保険者期間(平成27年9月以前の共済組合等の組合員等の期間を含む)のみの者を除き、さらに、障害厚生年金受給者及び短期要件分の遺族厚生年金受給者について、それぞれ初診日又は死亡日に共済組合等の組合員等であった者を除いた者をいう。  
 2. 厚生年金保険(第1号)受給者の年金額は、老齢給付及び遺族年金(長期要件)については、平成27年9月以前の厚生年金保険被保険者期間及び平成27年10月以降の第1号厚生年金被保険者期間に係る年金額であり、平成27年10月以降に受給権が発生した障害年金及び遺族年金(短期要件)については、共済組合等の組合員等たる厚生年金保険の被保険者期間(平成27年9月以前の共済組合等の組合員等の期間を含む)を含めて算出した年金額である。  
 3. 「旧共済組合」は、厚生年金保険に統合された時点で旧J R共済、旧N T T共済、旧J T共済又は旧農林共済の受給権が発生していた者及びその者の当該年金の年金額である。

月 別	退 職 共 済 年 金													
	特 別 支 給			(再 掲) 繰 上 げ 支 給						本 来 支 給				
				計		退 職		在 職						
	在 職		件数	年金額	件数	年金額	件数	年金額	件数	年金額	件数	年金額	(別掲)基礎年金額	件数
件数	年金額													
平成 30 年 8月	17	19,469	48	34,807	46	32,818	2	*	221,976	192,713,115	160,543,734	67,777	68,480,074	
9月	17	19,469	45	32,358	43	30,368	2	*	221,243	191,962,339	160,035,526	67,584	68,254,596	
10月	13	14,761	37	26,348	36	25,663	1	*	220,390	191,093,638	159,429,707	67,390	68,018,750	
11月	13	14,761	32	22,910	31	22,225	1	*	219,560	190,286,195	158,852,486	67,167	67,754,558	
12月	12	13,559	27	19,702	26	19,018	1	*	218,753	189,462,185	158,277,530	66,978	67,525,820	
平成 31 年 1月	9	9,388	17	11,918	16	11,233	1	*	217,912	188,624,481	157,677,905	66,784	67,286,643	

月 別	退 職 共 済 年 金													
	退 年 相 当							通 退 相 当 ・ 25 年 未 満						
	計			退 職		在 職		計			退 職		在 職	
	件数	年金額	(別掲)基礎年金額	件数	年金額	件数	年金額	件数	年金額	(別掲)基礎年金額	件数	年金額	件数	年金額
平成 30 年 8月	152,123	177,221,537	112,063,201	150,436	175,787,843	1,687	1,433,694	69,972	15,605,584	48,481,604	68,981	15,375,095	991	230,489
9月	151,634	176,540,331	111,720,151	149,961	175,120,544	1,673	1,419,787	69,720	15,526,418	48,316,446	68,740	15,297,931	980	228,877
10月	151,052	175,739,939	111,298,195	149,388	174,330,647	1,664	1,409,292	69,437	15,447,347	48,132,583	68,456	15,218,255	981	229,092
11月	150,491	175,003,615	110,889,375	148,827	173,591,458	1,664	1,412,158	69,162	15,371,789	47,964,182	68,181	15,142,631	981	229,157
12月	149,948	174,253,051	110,496,039	148,299	172,851,350	1,649	1,401,701	68,889	15,290,898	47,782,515	67,919	15,064,512	970	226,386
平成 31 年 1月	149,389	173,480,644	110,089,127	147,755	172,091,488	1,634	1,389,156	68,589	15,206,990	47,589,802	67,634	14,984,113	955	222,876

月 別	障 害 共 済 年 金							遺 族 共 済 年 金						
	計			職務上		職務外		計			職務上		職務外	
	件数	年金額	(別掲)基礎年金額	件数	年金額	件数	年金額	件数	年金額	(別掲)基礎年金額	件数	年金額	件数	年金額
	件数	年金額	(別掲)基礎年金額	件数	年金額	件数	年金額	件数	年金額	(別掲)基礎年金額	件数	年金額	件数	年金額
平成 30 年 8月	1,781	1,111,141	1,227,498	109	89,395	1,672	1,021,746	60,351	69,843,234	11,819	242	193,589	60,109	69,649,644
9月	1,779	1,106,158	1,227,723	108	85,251	1,671	1,020,907	60,067	69,470,048	11,819	242	192,537	59,825	69,277,511
10月	1,776	1,102,553	1,225,969	107	84,667	1,669	1,017,887	59,664	68,957,868	11,819	242	192,537	59,422	68,765,331
11月	1,774	1,100,225	1,225,190	107	84,667	1,667	1,015,558	59,299	68,490,551	11,819	242	192,537	59,057	68,298,014
12月	1,759	1,090,309	1,219,540	107	84,667	1,652	1,005,642	58,927	68,002,764	11,819	242	192,537	58,685	67,810,227
平成 31 年 1月	1,752	1,085,548	1,214,085	107	84,442	1,645	1,001,106	58,582	67,530,292	11,819	242	192,537	58,340	67,337,755

第6表 厚生年金保険（第1号） 都道府県別保険料徴収状況

都道府県別	保 険 料 徴 収 状 況 (年 度 累 計)			
	徴収決定済額	収納済額	不納欠損額	収納未済額
	千円	千円	千円	千円
平成 30 年 8月	13,710,311,488	13,346,555,726	8,825,137	354,930,625
9月	14,414,622,021	13,732,203,934	10,151,451	672,266,636
10月	18,464,501,388	18,102,836,237	13,314,620	348,350,531
11月	20,766,293,353	20,413,747,751	15,981,771	336,563,831
12月	21,414,175,453	20,786,693,239	18,321,237	609,160,977
平成 31 年 1月	27,317,534,671	26,950,571,177	20,724,123	346,239,370
北海道	748,871,379	737,385,070	998,043	10,488,266
青森	153,752,692	150,647,469	163,319	2,941,904
岩手	155,941,268	153,678,694	142,680	2,119,894
宮城	349,216,205	338,688,573	422,040	10,105,592
秋田	120,937,789	119,888,224	75,327	974,238
山形	153,140,923	150,308,498	102,508	2,729,916
福島	280,240,122	272,791,820	206,613	7,241,689
茨城	356,990,630	350,701,609	393,563	5,895,458
栃木	264,588,313	260,741,445	161,841	3,685,027
群馬	305,905,368	301,985,116	113,514	3,806,738
埼玉県	823,038,545	809,543,379	1,287,098	12,208,069
千葉県	640,114,151	626,603,208	534,855	12,976,088
東京都	9,075,162,915	8,979,145,870	4,810,188	91,206,858
神奈川県	1,420,831,606	1,399,515,021	1,312,682	20,003,903
新潟	426,362,858	423,038,202	217,927	3,106,729
富山	223,491,377	222,084,011	172,278	1,235,089
石川	195,018,003	193,990,916	147,012	880,075
福井	133,574,032	132,224,018	49,849	1,300,165
山梨	114,599,168	112,484,675	183,468	1,931,026
長野	340,262,509	337,001,545	213,464	3,047,500
岐阜	322,022,464	318,758,081	371,967	2,892,416
静岡県	644,695,714	637,864,856	623,843	6,207,014
愛知県	1,822,009,279	1,808,529,131	1,311,962	12,168,186
三重	242,164,520	238,051,609	288,745	3,824,166
滋賀	181,917,961	180,117,174	110,486	1,690,301
京都市	463,048,725	456,515,646	231,258	6,301,820
大阪府	2,545,115,188	2,501,844,976	2,307,650	40,962,562
兵庫県	782,871,964	773,245,686	494,241	9,132,038
奈良	116,841,997	114,528,977	42,981	2,270,038
和歌山	108,920,908	107,620,570	176,080	1,124,259
鳥取	72,196,929	71,236,690	34,722	925,517
島根	94,581,586	93,784,732	39,250	757,605
岡山	292,805,330	287,004,054	331,134	5,470,142
広島	528,793,034	520,128,418	425,531	8,239,086
山口	208,793,969	206,438,827	70,781	2,284,361
徳島	103,648,453	101,375,891	77,096	2,195,466
香川県	170,084,438	168,317,204	100,933	1,666,301
愛媛	215,584,749	212,617,227	147,467	2,820,055
高松	92,885,116	91,198,970	110,183	1,575,963
福岡	848,047,931	833,085,028	898,627	14,064,276
佐賀	104,472,198	102,388,202	48,333	2,035,663
長崎	160,191,517	156,581,948	202,377	3,407,192
熊本	231,653,945	227,466,622	49,522	4,137,801
大宮	152,794,302	148,437,396	204,086	4,152,820
宮崎	149,328,706	146,839,687	67,783	2,421,236
鹿児島	200,257,928	196,149,789	171,624	3,936,514
沖縄	179,765,965	177,996,420	77,193	1,692,352

注. 徴収決定済額は、前年度からの繰越額（4月分 204,365,654千円・5月分 79,952,265千円）を含む。



## 第7表 厚生年金保険（第1号） 月別一時金状況

（厚生年金保険）

月 別	合 計		障 害 手 当 金		脱 退 手 当 金		脱 退 一 時 金	
	件 数	金 額	件 数	金 額	件 数	金 額	件 数	金 額
		千円		千円		千円		千円
平成 30 年 8月	6,252	2,607,181	26	42,669	120	4,604	6,106	2,559,908
9月	5,279	2,161,255	17	28,281	99	3,139	5,163	2,129,835
10月	5,475	2,232,298	21	29,584	88	3,858	5,366	2,198,856
11月	6,649	2,795,432	19	29,807	98	4,201	6,532	2,761,424
12月	6,627	2,789,934	14	21,391	82	3,159	6,531	2,765,385
平成 31 年 1月	8,631	3,711,250	25	34,439	75	3,687	8,531	3,673,124

注1. 障害手当金の件数は、初診日に平成27年9月以前の厚生年金保険被保険者であった者及び平成27年10月以降の第1号厚生年金被保険者であった者の件数である。

2. 平成27年10月以降に受給権が発生した障害手当金の金額は、共済組合等の組合員等たる厚生年金保険の被保険者期間（平成27年9月以前の共済組合等の組合員等の期間を含む）を含めて算出した金額である。

3. 脱退一時金の対象は、以下のとおりである。

ア. 国民年金の脱退一時金を同時に請求していない場合は、最後に被用者年金制度に加入していた時の資格が、平成27年9月以前の厚生年金保険被保険者又は平成27年10月以降の第1号厚生年金被保険者であった者について計上している。

イ. 国民年金の脱退一時金を同時に請求した場合は、最後に被用者年金制度に加入していた時の資格に関わらず計上しており、平成27年9月以前の共済組合等の期間のみの者を含む。

4. 脱退一時金の金額は、共済組合等の組合員等たる厚生年金保険の被保険者期間（平成27年9月以前の共済組合等の組合員等の期間を含む）を含めて算出した金額である。

第8表 国民年金 都道府県別適用状況等

都道府県別	被 保 険 者 数														付加年金 被保険者数
	総 数			第 1 号 被 保 険 者			任 意 加 入 被 保 険 者			(再掲) 60～64歳 任意加入	(再掲) 65歳以上 任意加入	第 3 号 被 保 険 者			
	合 計	男 子	女 子	合 計	男 子	女 子	合 計	男 子	女 子			合 計	男 子	女 子	
平成 30 年	23,126,157	7,640,576	15,485,581	14,334,980	7,460,813	6,874,167	191,413	68,465	122,948	145,690	3,218	8,599,764	111,298	8,488,466	719,886
9月	23,160,488	7,668,095	15,492,393	14,386,022	7,488,455	6,897,567	191,413	68,344	123,069	145,391	3,195	8,583,053	111,296	8,471,757	718,885
10月	23,202,005	7,699,180	15,502,825	14,456,539	7,519,505	6,937,034	192,290	68,700	123,590	146,149	3,179	8,553,176	110,975	8,442,201	720,141
11月	23,179,174	7,700,328	15,478,846	14,450,074	7,520,487	6,929,587	192,607	68,836	123,771	146,501	3,147	8,536,493	111,005	8,425,488	719,131
12月	23,154,566	7,701,978	15,452,588	14,442,141	7,522,155	6,919,986	192,239	68,702	123,537	146,193	3,085	8,520,186	111,121	8,409,065	716,794
平成 31 年	23,167,348	7,726,788	15,440,560	14,484,554	7,547,093	6,937,461	191,702	68,537	123,165	145,691	3,043	8,491,092	111,158	8,379,934	715,600
北海道	970,890	303,557	667,333	590,277	295,594	294,683	10,781	3,415	7,366	9,573	179	369,832	4,548	365,284	44,515
青森	212,218	78,273	133,945	145,912	76,472	69,440	1,415	538	877	1,235	27	64,891	1,263	63,628	6,243
岩手	180,307	63,533	116,774	117,868	62,082	55,786	1,328	518	810	1,119	5	61,111	933	60,178	6,776
宮城	396,622	129,444	267,178	243,230	127,106	116,124	2,535	866	1,669	2,009	30	150,857	1,472	149,385	11,196
秋田	137,096	49,809	87,287	91,108	48,595	42,513	860	351	509	736	16	45,128	863	44,265	3,571
山形	143,312	54,406	88,906	98,264	53,256	45,008	761	324	437	580	6	44,287	826	43,461	5,583
福島	289,094	99,484	189,610	186,693	97,491	89,202	1,738	778	960	1,472	16	100,663	1,215	99,448	7,071
茨城	533,401	185,382	348,019	339,499	182,247	157,252	3,781	1,406	2,375	2,881	100	190,121	1,729	188,392	14,245
栃木	350,312	116,539	233,773	217,637	114,575	103,062	1,840	701	1,139	1,387	44	130,835	1,263	129,572	9,545
群馬	348,216	118,188	230,028	219,010	116,038	102,972	2,216	798	1,418	1,774	23	126,990	1,352	125,638	11,132
埼玉県	1,415,001	461,367	953,634	849,310	451,977	397,333	11,970	4,271	7,699	9,145	237	553,721	5,119	548,602	41,035
千葉県	1,176,586	380,318	796,268	700,787	372,479	328,308	10,987	3,511	7,476	8,048	148	464,812	4,328	460,484	41,442
東京都	2,743,876	985,407	1,758,469	1,835,142	959,639	875,503	32,412	12,311	20,101	20,727	469	876,322	13,457	862,865	106,562
神奈川県	1,791,849	561,483	1,230,366	1,051,586	548,517	503,069	18,175	6,226	11,949	12,892	226	722,088	6,740	715,348	54,972
新潟	321,264	112,287	208,977	208,117	109,949	98,168	2,153	767	1,386	1,687	19	110,994	1,571	109,423	11,482
富山県	144,358	49,436	94,922	90,680	48,443	42,237	1,100	393	707	894	5	52,578	600	51,978	5,350
石川県	175,124	61,899	113,225	113,409	60,647	52,762	1,097	410	687	862	9	60,618	842	59,776	4,453
福井県	109,441	38,390	71,051	70,458	37,628	32,830	625	246	379	485	10	38,358	516	37,842	2,829
山梨県	146,672	52,900	93,772	97,874	51,894	45,980	896	354	542	650	16	47,902	652	47,250	3,666
長野県	336,242	115,533	220,709	213,947	113,025	100,922	2,419	956	1,463	1,823	19	119,876	1,552	118,324	11,044
岐阜県	353,682	109,311	244,371	210,330	107,226	103,104	2,479	856	1,623	1,906	29	140,873	1,229	139,644	9,873
静岡県	624,917	202,428	422,489	379,793	199,021	180,772	3,387	1,331	2,056	2,394	24	241,737	2,076	239,661	18,686
愛知県	1,445,885	424,292	1,021,593	813,596	416,313	397,283	9,090	3,025	6,065	6,870	79	623,199	4,954	618,245	34,961
三重県	316,563	97,221	219,342	185,169	95,218	89,951	2,156	743	1,413	1,705	18	129,238	1,260	127,978	8,735
滋賀県	254,930	77,604	177,326	145,533	75,933	69,600	1,554	526	1,028	1,195	4	107,843	1,145	106,698	7,169
東京都	500,367	174,478	325,889	327,908	169,524	158,384	4,548	1,697	2,851	3,546	87	167,911	3,257	164,654	15,271
大阪府	1,833,184	631,499	1,201,685	1,194,392	616,555	577,837	13,542	4,734	8,808	10,735	344	625,250	10,210	615,040	45,318
兵庫県	1,071,596	334,728	736,868	643,969	326,438	317,531	9,135	3,001	6,134	7,211	172	418,492	5,289	413,203	31,929
奈良県	266,743	84,386	182,357	162,777	82,160	80,617	2,482	811	1,671	1,936	46	101,484	1,415	100,069	7,596
和歌山県	186,224	63,921	122,303	121,826	62,350	59,476	1,382	552	830	1,162	44	63,016	1,019	61,997	5,510
鳥取県	80,997	30,314	50,683	54,774	29,355	25,419	696	247	449	592	1	25,527	712	24,815	2,264
島根県	85,494	30,440	55,054	55,692	29,611	26,081	561	226	335	463	5	29,241	603	28,638	1,902
岡山県	313,123	101,723	211,400	191,584	99,116	92,468	2,286	770	1,516	1,864	26	119,253	1,837	117,416	10,379
広島県	492,295	152,219	340,076	290,374	148,465	141,909	4,227	1,354	2,873	3,467	39	197,694	2,400	195,294	15,367
山口県	218,372	66,961	151,411	127,963	65,430	62,533	1,699	560	1,139	1,382	10	88,710	971	87,739	6,918
徳島県	120,596	43,644	76,952	80,692	42,231	38,461	1,036	441	595	880	33	38,868	972	37,896	3,082
香川県	155,310	51,845	103,465	95,979	50,602	45,377	1,004	357	647	817	13	58,327	886	57,441	4,276
愛媛県	237,464	79,109	158,355	148,259	77,180	71,079	1,729	623	1,106	1,454	33	87,476	1,306	86,170	7,160
高知県	113,390	46,874	66,516	83,723	45,152	38,571	1,063	426	637	913	31	28,604	1,296	27,308	3,636
福岡県	963,349	322,984	640,365	610,565	314,717	295,848	6,848	2,431	4,417	5,580	124	345,936	5,836	340,100	26,210
佐賀県	133,328	47,780	85,548	87,657	46,604	41,053	744	302	442	577	9	44,927	874	44,053	4,324
長門県	233,380	82,126	151,254	153,864	80,144	73,720	1,641	655	986	1,354	37	77,875	1,327	76,548	7,249
熊本県	301,218	109,656	191,562	203,814	107,035	96,779	1,985	782	1,203	1,589	22	95,419	1,839	93,580	10,449
大分県	184,683	59,743	124,940	113,140	58,192	54,948	1,426	581	905	1,204	44	70,117	1,030	69,087	4,813
宮崎県	178,989	64,416	114,573	120,041	62,711	57,330	1,231	532	699	1,019	36	57,717	1,173	56,544	6,101
鹿児島県	275,063	90,810	184,253	170,870	88,328	82,542	1,941	757	1,184	1,592	44	102,252	1,725	100,527	8,246
沖縄県	304,325	128,641	175,684	229,462	123,828	105,634	2,741	1,137	1,604	2,305	85	72,122	3,676	68,446	5,464

第8表(続) 国民年金 都道府県別適用状況等

都道府県別	資 格 取 得 者 数													
	総 数			第 1 号 被 保 険 者			(再掲) 資格取得届書の 提出者のうち、 学生と申告した者	(再掲) 20歳到達に よる新規加入	任 意 加 入 被 保 険 者			第 3 号 被 保 険 者		
	合 計	男 子	女 子	合 計	男 子	女 子			合 計	男 子	女 子	合 計	男 子	女 子
平成 30 年 8月	545,036	215,365	329,671	448,828	208,859	239,969	30,711	63,062	5,746	2,028	3,718	90,462	4,478	85,984
9月	478,706	195,030	283,676	405,901	189,986	215,915	25,177	59,379	5,001	1,679	3,322	67,804	3,365	64,439
10月	527,684	213,663	314,021	452,638	208,042	244,596	34,878	62,598	6,311	2,276	4,035	68,735	3,345	65,390
11月	471,805	190,554	281,251	391,737	184,980	206,757	28,107	55,056	5,376	1,968	3,408	74,692	3,606	71,086
12月	415,615	169,335	246,280	345,202	164,210	180,992	25,107	53,714	4,557	1,657	2,900	65,856	3,468	62,388
平成 31 年 1月	475,916	194,985	280,931	399,929	189,471	210,458	29,770	60,465	5,138	1,865	3,273	70,849	3,649	67,200
北 海 道	21,839	9,054	12,785	18,099	8,764	9,335	1,258	1,927	334	107	227	3,406	183	3,223
青 森 県	4,426	1,952	2,474	2,474	3,739	1,898	1,841	239	44	13	31	643	41	602
岩 手 県	4,083	1,724	2,359	3,418	1,675	1,743	214	432	36	16	20	629	33	596
宮 城 県	8,171	3,334	4,837	6,875	3,613	3,262	569	887	58	24	34	1,238	48	1,190
秋 田 県	2,822	1,199	1,623	2,346	1,154	1,192	228	266	23	13	10	453	32	421
山 形 県	3,267	1,362	1,905	2,763	1,328	1,435	191	429	27	3	24	477	31	446
福 島 県	6,681	2,863	3,818	5,663	2,794	2,869	396	779	37	22	15	981	47	934
茨 城 県	10,851	4,709	6,142	9,236	4,618	4,618	683	1,280	111	45	66	1,504	46	1,458
栃 木 県	7,570	3,220	4,350	6,457	3,153	3,304	531	863	56	19	37	1,057	48	1,009
群 馬 県	7,287	3,139	4,148	6,191	3,066	3,125	528	894	65	21	44	1,031	52	979
埼 千 県	27,722	11,167	16,555	23,064	10,894	12,170	2,027	3,483	321	110	211	4,337	163	4,174
東 京 都	23,423	9,850	13,573	19,890	9,612	10,278	1,162	3,174	281	93	188	3,252	145	3,107
神 奈 川 県	55,776	22,977	32,799	48,024	22,302	25,722	3,033	7,181	739	299	440	7,013	376	6,637
新 潟 県	35,144	14,413	20,731	29,748	14,069	15,679	79	7,262	453	184	269	4,943	160	4,783
	7,473	3,105	4,368	6,292	3,000	3,292	989	822	72	23	49	1,109	82	1,027
富 石 県	3,552	1,550	2,002	2,970	1,508	1,462	397	270	44	14	30	538	28	510
福 山 県	4,033	1,720	2,313	3,394	1,671	1,723	446	361	20	10	619	39	580	
山 梨 県	2,525	1,045	1,480	2,091	1,009	1,082	200	287	14	9	5	420	27	393
山 崎 県	2,995	1,247	1,748	2,524	1,205	1,319	163	407	31	13	18	440	29	411
山 中 県	7,350	3,016	4,334	6,126	2,930	3,196	636	837	78	19	59	1,146	67	1,079
岐 阜 県	7,677	3,177	4,500	6,447	3,092	3,355	540	931	77	32	45	1,153	53	1,100
静 岡 県	13,686	5,655	8,031	11,614	5,541	6,073	1,186	1,209	93	37	56	1,979	77	1,902
愛 知 県	31,326	13,152	18,174	26,335	12,893	13,442	2,546	3,113	249	77	172	4,742	182	4,560
三 重 県	6,919	2,893	4,026	5,868	2,828	3,040	512	732	72	22	50	979	43	936
滋 賀 県	5,186	2,157	3,029	4,254	2,090	2,164	398	671	50	21	29	882	46	836
京 都 府	9,712	3,889	5,823	8,202	3,749	4,453	660	1,458	117	51	66	1,393	89	1,304
大 阪 府	35,924	14,335	21,589	30,302	13,910	16,392	2,349	4,924	352	122	230	5,270	303	4,967
兵 庫 県	19,755	7,582	12,173	16,384	7,348	9,036	1,463	2,719	266	86	180	3,105	148	2,957
奈 良 県	4,443	1,700	2,743	3,635	1,636	1,999	422	678	60	20	40	748	44	704
和 歌 山 県	2,911	1,149	1,762	2,384	1,110	1,274	236	423	35	12	23	492	27	465
鳥 取 県	1,788	704	1,084	1,476	668	808	143	206	25	13	12	287	23	264
島 根 県	2,021	796	1,225	1,632	764	868	247	141	19	6	13	370	26	344
岡 山 県	6,307	2,481	3,826	5,236	2,402	2,834	461	811	67	19	48	1,004	60	944
広 島 県	10,784	4,491	6,293	8,901	4,353	4,548	651	1,400	119	39	83	1,764	102	1,662
山 口 県	4,093	1,611	2,482	3,274	1,547	1,727	258	589	51	17	34	768	47	721
徳 島 県	2,170	853	1,317	1,823	815	1,008	151	319	34	11	23	313	27	286
香 川 県	3,431	1,471	1,960	2,889	1,439	1,450	283	439	36	10	26	506	22	484
愛 媛 県	4,603	1,818	2,785	3,813	1,762	2,051	360	530	54	18	36	736	38	698
高 松 県	2,200	934	1,266	1,831	887	944	122	308	32	14	18	337	33	304
福 岡 県	20,750	8,366	12,384	17,455	8,093	9,362	1,129	2,678	194	74	120	3,101	199	2,902
佐 賀 県	2,767	1,105	1,662	2,306	1,068	1,238	172	326	24	8	16	437	29	408
長 崎 県	4,666	1,759	2,907	3,777	1,688	2,089	237	580	35	14	21	854	57	797
熊 本 県	6,006	2,363	3,643	4,994	2,300	2,694	266	842	45	14	31	967	49	918
大 宮 市	3,936	1,618	2,318	3,182	1,575	1,607	250	525	39	12	27	715	31	684
宮 崎 県	4,049	1,604	2,445	3,360	1,545	1,815	198	470	35	14	21	654	45	609
鹿 児 島 県	5,585	2,065	3,520	4,473	1,980	2,493	295	639	51	20	31	1,061	65	996
沖 縄 県	6,231	2,611	3,620	5,172	2,476	2,696	266	913	63	28	35	996	107	889

注. 「資格取得届書の提出者のうち、学生と申告した者」とは、当該月に国民年金第1号被保険者資格を取得した者の中で、資格取得届を自ら提出し、その際に学生であると申告した者をいう。

第8表(続) 国民年金 都道府県別適用状況等

都道府県別	資格喪失者数											
	総数			第1号被保険者			任意加入被保険者			第3号被保険者		
	合計	男子	女子	合計	男子	女子	合計	男子	女子	合計	男子	女子
平成30年8月	512,282	194,688	317,594	412,393	188,919	223,474	5,945	2,076	3,869	93,944	3,693	90,251
9月	444,406	167,521	276,885	354,889	162,354	192,535	5,002	1,800	3,202	84,515	3,367	81,148
10月	486,193	182,585	303,608	382,145	176,999	205,146	5,434	1,920	3,514	98,614	3,666	94,948
11月	494,666	189,411	305,255	398,233	184,003	214,230	5,061	1,832	3,229	91,372	3,576	87,796
12月	440,239	167,689	272,550	353,151	162,546	190,605	4,925	1,791	3,134	82,163	3,352	78,811
平成31年1月	463,171	170,189	292,982	357,551	164,547	193,004	5,677	2,030	3,647	99,943	3,612	96,331
北海道	20,439	6,809	13,630	15,123	6,557	8,566	357	103	254	4,959	149	4,810
青森	4,386	1,685	2,701	3,397	1,618	1,779	45	19	26	944	48	896
岩手	4,018	1,536	2,482	3,027	1,485	1,542	51	18	33	940	33	907
宮城	8,358	3,019	5,339	6,493	2,945	3,548	67	23	44	1,798	51	1,747
秋田	2,993	1,164	1,829	2,273	1,114	1,159	30	9	21	690	41	649
山形	3,261	1,253	2,008	2,491	1,205	1,286	24	5	19	746	43	703
福島	6,827	2,750	4,077	5,306	2,671	2,635	46	25	21	1,475	54	1,421
茨城	11,117	4,393	6,724	8,634	4,289	4,345	133	47	86	2,350	57	2,293
栃木	7,437	2,860	4,577	5,752	2,788	2,964	81	29	52	1,604	43	1,561
群馬	7,351	2,994	4,357	5,740	2,934	2,806	73	24	49	1,538	36	1,502
埼玉県	27,587	9,948	17,639	21,173	9,676	11,497	396	138	258	6,018	134	5,884
千葉県	23,400	8,790	14,610	18,356	8,574	9,782	316	97	219	4,728	119	4,609
東京都	53,515	20,253	33,262	43,683	19,615	24,068	802	314	488	9,030	324	8,706
神奈川県	33,544	12,084	21,460	25,889	11,757	14,132	438	157	281	7,217	170	7,047
新潟県	2,484	2,484	4,494	5,147	2,377	2,770	90	27	63	1,741	80	1,661
富山県	3,194	1,202	1,992	2,385	1,160	1,225	31	11	20	778	31	747
石川県	3,634	1,360	2,274	2,754	1,314	1,440	37	13	24	843	33	810
福井県	2,473	935	1,538	1,914	909	1,005	16	9	7	543	17	526
山梨県	2,987	1,138	1,849	2,305	1,099	1,206	26	10	16	656	29	627
長野県	6,959	2,587	4,372	5,177	2,477	2,700	102	42	60	1,680	68	1,612
岐阜県	7,335	2,643	4,692	5,543	2,569	2,974	65	25	40	1,727	49	1,678
静岡県	13,244	4,840	8,404	10,160	4,739	5,421	85	33	52	2,999	68	2,931
愛知県	28,809	10,763	18,046	22,095	10,504	11,591	256	96	160	6,458	163	6,295
三重県	6,503	2,379	4,124	4,961	2,303	2,658	57	21	36	1,485	55	1,430
滋賀県	4,990	1,791	3,199	3,729	1,733	1,996	51	18	33	1,210	40	1,170
京都市	9,101	3,185	5,916	6,879	3,041	3,838	150	59	91	2,072	85	1,987
大阪府	34,203	12,622	21,581	27,021	12,233	14,788	385	100	285	6,797	289	6,508
兵庫県	19,811	6,657	13,154	14,911	6,381	8,530	284	101	183	4,616	175	4,441
奈良県	4,474	1,514	2,960	3,375	1,436	1,939	72	24	48	1,027	54	973
和歌山県	3,108	1,083	2,025	2,359	1,023	1,336	30	18	12	719	42	677
鳥取県	1,799	669	1,130	1,403	634	769	16	4	12	380	31	349
島根県	2,129	775	1,354	1,640	736	904	15	9	6	474	30	444
岡山県	6,368	2,271	4,097	4,781	2,175	2,606	75	20	55	1,512	76	1,436
広島県	9,912	3,675	6,237	7,453	3,527	3,926	144	44	100	2,315	104	2,211
山口県	4,327	1,530	2,797	3,167	1,466	1,701	55	17	38	1,105	47	1,058
徳島県	2,314	865	1,449	1,778	824	954	33	14	19	503	27	476
香川県	3,332	1,236	2,096	2,527	1,185	1,342	31	14	17	774	37	737
愛媛県	4,587	1,615	2,972	3,421	1,553	1,868	50	21	29	1,116	41	1,075
高知県	2,350	944	1,406	1,805	880	925	41	16	25	504	48	456
福岡県	19,953	7,242	12,711	15,525	7,002	8,523	210	73	137	4,218	167	4,051
佐賀県	2,766	1,022	1,744	2,084	981	1,103	23	8	15	659	33	626
長崎県	4,675	1,684	2,991	3,506	1,609	1,897	50	23	27	1,119	52	1,067
熊本県	6,256	2,264	3,992	4,809	2,153	2,656	64	26	38	1,383	85	1,298
大宮	4,126	1,513	2,613	3,105	1,451	1,654	45	20	25	976	42	934
宮崎県	4,106	1,550	2,556	3,126	1,472	1,654	53	27	26	927	51	876
鹿児島県	5,827	1,983	3,844	4,239	1,880	2,359	76	35	41	1,512	68	1,444
沖縄県	6,308	2,630	3,678	5,130	2,493	2,637	100	44	56	1,078	93	985

注. 任意加入被保険者の資格喪失には、第3号被保険者への切替の者も含まれている。

第8表(続) 国民年金 都道府県別適用状況等

都道府県別	保険料免除・学生納付特例・納付猶予被保険者数										
	免 除 者 数					学生納付特例者数		納付猶予者数			
	(免除率)	法定免除	申請免除 (全額)	申請免除 (3/4)	申請免除 (半額)	申請免除 (1/4)	(特例率)	(猶予率)			
平成 30 年 8月	2,762,727	19.3	1,347,129	1,307,762	58,686	34,060	15,090	1,230,902	8.6	330,856	2.3
9月	3,039,341	21.1	1,347,918	1,508,571	98,134	57,973	26,745	1,345,622	9.4	386,693	2.7
10月	3,286,508	22.7	1,350,721	1,689,445	130,346	78,377	37,619	1,450,427	10.0	436,744	3.0
11月	3,429,958	23.7	1,351,735	1,792,631	149,560	90,853	45,179	1,526,005	10.6	467,096	3.2
12月	3,562,124	24.7	1,351,348	1,888,256	166,898	102,839	52,783	1,599,473	11.1	498,591	3.5
平成 31 年 1月	3,643,099	25.2	1,351,447	1,943,916	178,639	111,189	57,908	1,662,099	11.5	517,718	3.6
北海道	201,432	34.1	87,498	97,941	8,226	5,321	2,446	57,808	9.8	19,639	3.3
青森	52,984	36.3	19,199	28,385	2,996	1,666	738	13,753	9.4	5,995	4.1
岩手	34,251	29.1	15,053	15,647	1,872	1,128	551	11,293	9.6	4,476	3.8
宮城	62,025	25.5	22,961	32,939	3,091	2,023	1,011	29,018	11.9	10,101	4.2
秋田	28,317	31.1	12,020	13,576	1,514	832	375	9,628	10.6	3,860	4.2
山形	23,929	24.4	10,665	10,829	1,271	760	404	11,158	11.4	3,568	3.6
福島	51,486	27.6	18,762	28,589	2,129	1,320	686	20,034	10.7	8,148	4.4
茨城	78,046	23.0	24,779	45,403	3,891	2,595	1,378	36,142	10.6	12,662	3.7
栃木	49,489	22.7	19,151	25,618	2,294	1,602	824	23,278	10.7	8,532	3.9
群馬	47,627	21.7	16,958	25,996	2,449	1,466	758	25,023	11.4	8,248	3.8
埼玉県	163,238	19.2	62,496	84,467	7,878	5,440	2,957	102,541	12.1	33,244	3.9
千葉県	140,446	20.0	56,462	70,594	6,542	4,397	2,451	84,182	12.0	26,148	3.7
東京都	334,888	18.2	128,405	176,552	13,874	10,084	5,973	189,871	10.3	50,979	2.8
神奈川県	204,542	19.5	89,105	96,646	9,021	6,273	3,497	127,175	12.1	35,385	3.4
新潟	50,754	24.4	23,599	22,540	2,429	1,458	728	26,620	12.8	8,700	4.2
富山	18,029	19.9	8,598	7,957	721	472	281	12,042	13.3	2,961	3.3
石川	24,771	21.8	10,498	11,981	1,208	720	364	17,259	15.2	3,969	3.5
福井	15,361	21.8	6,572	7,375	686	488	240	9,045	12.8	2,788	4.0
山梨	21,464	21.9	7,740	11,624	1,085	662	353	12,423	12.7	3,551	3.6
長野	47,761	22.3	20,842	22,419	2,313	1,395	792	22,218	10.4	6,942	3.2
岐阜	44,229	21.0	15,966	23,930	2,171	1,449	713	25,076	11.9	7,103	3.4
静岡県	78,933	20.8	32,415	39,391	3,516	2,358	1,253	42,689	11.2	13,772	3.6
愛知	163,754	20.1	59,662	88,623	7,865	4,802	2,802	91,814	11.3	26,949	3.3
三重	41,173	22.2	16,881	20,564	1,938	1,184	606	19,616	10.6	5,704	3.1
滋賀	32,770	22.5	11,975	17,559	1,784	933	519	20,555	14.1	5,842	4.0
京都市	92,207	28.1	31,667	52,226	4,424	2,594	1,296	44,569	13.6	10,139	3.1
大阪府	363,231	30.4	120,092	210,501	17,359	10,181	5,098	131,682	11.0	43,892	3.7
兵庫県	185,890	28.9	61,015	104,856	10,910	6,211	2,898	88,619	13.8	24,122	3.7
奈良	44,761	27.5	14,696	26,298	2,120	1,119	528	22,701	13.9	6,783	4.2
和歌山	38,391	31.5	11,860	22,454	2,312	1,242	523	12,204	10.0	4,820	4.0
鳥取	16,721	30.5	6,733	8,425	810	513	240	6,842	12.5	2,322	4.2
島根	15,602	28.0	7,509	6,609	763	470	251	7,651	13.7	1,937	3.5
岡山	52,420	27.4	19,978	27,840	2,440	1,396	766	23,819	12.4	7,322	3.8
広島	73,981	25.5	29,751	37,594	3,519	1,986	1,131	39,045	13.4	10,552	3.6
山口	37,372	29.2	13,829	19,511	2,051	1,285	696	15,115	11.8	4,734	3.7
徳島	26,619	33.0	9,483	14,714	1,385	677	360	9,882	12.2	3,084	3.8
香川県	25,609	26.7	9,098	14,266	1,113	746	386	12,118	12.6	3,373	3.5
愛媛	49,824	33.6	17,680	27,562	2,436	1,478	668	16,954	11.4	5,672	3.8
高松	29,243	34.9	10,737	15,789	1,410	916	391	8,799	10.5	3,261	3.9
福岡	203,755	33.4	66,099	113,514	12,302	7,638	4,202	72,740	11.9	24,057	3.9
佐賀	25,114	28.7	8,457	13,710	1,548	926	473	10,212	11.6	3,723	4.2
長崎	49,075	31.9	19,430	24,854	2,613	1,449	729	15,616	10.1	5,250	3.4
熊本	61,349	30.1	21,687	33,544	3,353	1,785	980	21,468	10.5	7,524	3.7
大分	36,978	32.7	13,281	19,827	1,979	1,274	617	13,617	12.0	4,929	4.4
宮崎	42,181	35.1	14,256	22,933	2,616	1,589	787	12,432	10.4	4,217	3.5
鹿児島	63,643	37.2	22,650	34,821	3,423	1,851	898	16,388	9.6	6,811	4.0
沖縄	97,434	42.5	23,197	64,923	4,989	3,035	1,290	19,365	8.4	9,928	4.3

(平成31年1月収納分)

国民年金保険料収納済歳入額		
保険料収納済歳入額		
	現年度保険料	過年度保険料
千円	千円	千円
108,691,633	103,821,062	4,870,571

第9表 国民年金 都道府県別年金受給権者状況 (総計)  
(月未現在)

都道府県別	合計		老 齢 年 金 ・ 25 年 以 上							通 算 老 齢 年 金 ・ 25 年 未 満						障 害 年 金		遺 族 年 金	
	件数	年金額	合計	件 数			5 年 年 金 以 外 (再掲)基礎のみ・旧国年 繰上げ 本 来 繰下げ	5 年 年 金	年金額	件 数			年金額	合計	件数	年金額	件数	年金額	
				(再掲)基礎のみ・旧国年						(再掲)基礎のみ・旧国年									
千円		千円							千円						千円		千円		
平成 30 年 8 月	35,657,869	23,798,018,066	32,424,303	32,409,993	2,269,823	4,701,113	106,489	14,310	21,631,739,277	943,234	166,288	369,114	6	215,609,428	2,071,267	1,785,588,087	219,065	165,081,274	
9 月	35,700,847	23,831,766,977	32,459,842	32,445,545	2,258,562	4,699,265	106,588	14,297	21,660,762,722	945,608	164,324	367,281	82	216,175,888	2,074,175	1,788,110,484	221,222	166,717,883	
10 月	35,749,768	23,871,500,103	32,502,917	32,488,634	2,244,756	4,696,111	106,761	14,283	21,696,041,996	946,379	161,940	364,574	137	216,371,415	2,076,944	1,790,604,145	223,528	168,483,447	
11 月	35,773,275	23,892,551,225	32,521,368	32,507,105	2,232,164	4,692,465	106,890	14,263	21,713,507,930	946,959	159,543	362,335	163	216,501,957	2,079,063	1,792,265,031	225,895	170,276,307	
12 月	35,800,412	23,916,816,116	32,543,629	32,529,384	2,219,878	4,688,052	106,961	14,245	21,733,820,881	947,084	157,314	359,865	187	216,545,320	2,081,674	1,794,533,127	228,025	171,916,788	
平成 31 年 1 月	35,859,942	23,964,194,459	32,597,782	32,583,554	2,207,753	4,684,348	107,040	14,228	21,777,107,446	947,555	155,056	357,166	217	216,658,188	2,084,320	1,796,762,090	230,285	173,666,737	
北 海	1,677,254	1,103,909,636	1,501,980	1,501,562	53,550	286,414	5,588	418	985,779,023	48,911	4,824	19,134	9	11,190,301	116,281	99,386,711	10,082	7,553,602	
道 森	432,698	276,628,054	388,222	388,086	53,509	55,215	1,058	136	245,556,063	11,248	1,910	3,482	3	2,464,943	29,906	26,210,557	3,322	2,396,491	
岩 手	426,325	290,223,266	386,516	386,385	43,849	63,144	1,436	131	260,405,005	7,159	2,025	2,928	1	1,568,251	29,186	25,724,402	3,464	2,525,608	
宮 城	652,117	433,695,789	595,414	595,296	69,172	76,775	1,706	118	393,658,153	13,229	3,083	4,658	3	3,001,912	38,453	33,242,602	5,021	3,793,123	
秋 田	373,859	246,489,475	342,958	342,905	44,683	47,417	872	53	224,703,503	7,302	2,130	2,668	-	1,620,234	21,279	18,463,907	2,320	1,701,831	
山 形	378,403	256,158,096	347,022	346,905	48,492	39,110	930	117	233,960,381	7,186	2,943	2,931	1	1,519,725	21,833	18,915,326	2,362	1,762,664	
福 島	597,282	398,403,993	544,398	544,201	68,752	65,004	1,130	197	362,037,407	13,325	3,498	4,554	8	2,886,280	35,080	30,181,840	4,479	3,298,465	
茨 城	835,189	553,179,776	768,262	768,500	104,616	99,215	2,443	212	508,253,670	19,629	3,481	6,322	16	4,575,195	41,516	36,053,821	5,782	4,297,090	
栃 木	567,792	377,405,171	518,264	518,122	66,377	59,216	1,438	142	343,813,915	13,955	2,983	4,263	9	3,132,710	31,607	27,471,692	3,966	2,986,853	
群 馬	588,321	400,473,134	539,582	539,355	51,989	64,531	1,709	227	366,097,626	12,545	3,129	4,184	-	2,857,941	32,189	28,509,894	4,005	3,007,672	
埼 玉	1,895,426	1,252,887,190	1,747,518	1,746,939	128,216	204,131	4,844	579	1,156,417,530	46,479	6,028	13,941	17	10,915,228	89,460	76,296,934	11,969	9,257,498	
千 葉	1,687,027	1,123,953,662	1,552,329	1,551,704	120,599	219,556	5,278	625	1,033,768,609	40,062	5,282	13,715	8	9,478,847	84,251	72,732,541	10,385	7,373,665	
東 京	3,052,233	1,993,673,712	2,762,736	2,759,598	145,535	430,139	16,487	3,138	1,811,928,330	105,881	9,320	40,560	36	25,501,527	165,378	142,152,409	18,238	14,091,446	
神 奈 川	2,275,103	1,518,294,248	2,078,861	2,078,287	96,861	293,352	7,633	574	1,389,002,726	61,821	7,443	22,004	13	14,934,371	120,989	103,977,360	13,432	10,379,791	
新 潟	739,669	512,155,343	677,561	677,424	62,236	77,588	1,749	137	468,402,848	13,751	5,272	5,363	1	2,923,772	43,472	37,158,272	4,885	3,670,451	
富 山	343,946	244,030,404	316,557	316,487	15,703	36,504	850	70	225,261,836	7,237	2,281	3,360	-	1,651,639	18,020	15,508,208	2,132	1,608,720	
石 川	340,971	238,392,009	310,160	310,054	10,304	14,283	37,787	106	217,004,214	7,646	1,569	2,771	2	1,812,497	20,876	17,879,157	2,289	1,696,140	
福 山	240,088	167,858,088	218,762	218,610	14,340	22,950	417	152	153,707,995	6,129	2,155	2,390	1	1,334,456	13,581	11,605,148	1,616	1,210,489	
山 梨	256,531	169,681,567	234,269	234,173	32,255	27,551	670	96	154,383,609	5,829	1,646	1,937	5	1,316,475	14,765	12,737,707	1,668	1,243,776	
長 野	680,617	475,110,068	618,081	617,856	39,875	73,473	1,502	225	431,773,138	15,668	4,876	7,708	1	3,475,739	42,699	36,721,688	4,169	3,139,503	
岐 阜	611,252	422,175,183	563,150	563,080	40,649	77,785	1,538	70	388,887,238	12,062	2,711	5,237	1	2,699,015	31,958	27,558,629	4,082	3,030,301	
静 岡	1,119,759	770,299,890	1,029,060	1,028,684	72,154	113,525	2,784	376	708,509,349	23,699	6,288	9,644	3	5,281,272	60,015	51,264,102	6,985	5,245,167	
愛 知	1,893,657	1,280,592,712	1,744,827	1,744,459	93,052	230,658	6,234	368	1,179,642,557	39,604	6,439	14,663	6	8,944,637	96,259	82,190,379	12,967	9,815,139	
三 重	541,315	375,577,504	495,517	495,455	27,164	75,280	1,117	62	343,646,236	11,391	2,193	5,400	1	2,636,521	31,039	26,783,887	3,368	2,510,860	
滋 賀	378,551	261,803,729	347,106	346,996	22,507	37,549	640	110	239,433,801	7,193	2,252	3,140	1	1,615,474	21,543	18,539,826	2,709	2,014,628	
京 都	742,313	487,779,908	673,469	673,194	34,303	106,036	2,687	275	442,106,712	20,788	2,829	8,579	13	4,756,322	43,889	37,754,080	4,167	3,162,794	
大 阪	2,333,232	1,501,289,063	2,099,014	2,098,138	92,166	298,727	7,138	876	1,352,455,009	81,480	8,140	24,489	15	18,125,231	138,554	119,882,277	14,184	10,826,547	
兵 庫	1,565,635	1,041,759,845	1,429,377	1,428,890	66,390	215,153	5,110	487	953,236,708	43,786	6,783	16,832	7	9,825,076	82,869	71,415,948	9,603	7,282,113	
奈 良	421,712	279,916,032	387,337	387,069	32,042	69,496	1,531	268	256,562,803	9,603	2,087	3,699	3	2,110,846	22,427	19,458,901	2,345	1,783,482	
和 歌 山	319,725	207,796,960	288,795	288,463	33,190	52,936	960	332	186,584,681	8,304	1,972	2,953	-	1,789,925	20,594	17,924,642	2,032	1,497,711	
鳥 取	182,355	126,093,128	164,860	164,814	9,994	21,217	288	46	114,368,250	4,905	1,233	2,358	-	1,080,477	11,389	9,746,753	1,201	897,648	
島 根	238,616	167,304,926	216,335	216,270	13,289	29,351	454	65	151,612,581	5,490	1,464	2,931	1	1,284,047	15,323	13,333,667	1,468	1,074,631	
岡 山	581,969	405,675,609	528,942	528,641	17,499	73,731	1,189	301	370,183,346	15,893	2,653	8,329	2	3,621,665	33,681	29,253,424	3,453	2,617,174	
山 崎	829,527	570,755,794	755,242	755,036	19,297	106,858	1,713	206	521,883,397	22,532	2,982	11,544	-	5,235,983	46,575	39,854,555	4,996	3,781,859	
鳥 島	473,979	327,831,034	435,416	435,309	13,654	72,018	798	107	301,238,897	10,499	1,503	5,748	1	2,469,122	25,613	22,385,491	2,451	1,837,525	
徳 島	246,786	163,017,378	221,346	221,146	18,730	32,488	554	200	146,100,005	7,947	1,740	2,731	-	1,672,642	16,197	14,290,122	1,296	954,609	
香 川	310,278	216,529,719	283,551	283,335	8,870	43,712	706	216	198,819,657	8,140	1,331	4,577	2	1,858,151	16,718	14,449,150	1,869	1,402,762	
愛 媛	459,404	309,597,785	413,878	413,677	27,812	65,200	1,114	201	278,449,649	11,783	2,821	4,666	-	2,490,869	30,887	26,550,734	2,856	2,106,533	
高 知	252,347	164,342,511	225,432	225,291	14,056	39,784	679	141	147,097,853	8,816	1,397	3,484	2	1,950,706	16,729	14,285,141	1,370	1,008,811	
福 岡	1,402,102	921,576,018	1,255,729	1,255,243	53,292	191,971	3,502	486	825,187,899	45,338	5,210	16,938	10	10,211,415	91,661	79,134,469	9,374	7,042,235	
佐 賀	255,058	175,734,330	229,793	229,669	20,593	35,094	784	124	158,113,695	6,056	1,387	2,549	-	1,380,320	17,125	14,724,739	2,084	1,515,576	
長 崎	444,																		

第9表(続) 国民年金 都道府県別年金受給権者状況 (総計)  
(新規裁定)

都道府県別	合 計		老 齢 年 金 ・ 25 年 以 上						通 算 老 齢 年 金 ・ 25 年 未 満						障 害 年 金		遺 族 年 金	
			件 数						件 数									
	件数	年金額	合 計	5 年 年 金 以 外			年金額	合 計	(再掲)基礎のみ・旧国年			年金額	件数	年金額	件数	年金額		
				(再掲)基礎のみ・旧国年	5 年 年 金	繰上げ			本 来	繰下げ	(再掲)基礎のみ・旧国年						繰上げ	本 来
千円																		
平成 30 年 8 月	45,022	27,351,277	24,274	24,274	872	11,346	454	-	15,493,979	8,440	65	2,067	6	1,749,230	9,043	7,705,461	3,265	2,402,608
9 月	34,604	21,267,720	19,519	19,519	602	9,442	377	-	12,598,728	6,141	50	1,297	76	1,318,615	6,509	5,556,799	2,435	1,793,578
10 月	38,381	23,988,063	22,933	22,933	807	11,039	467	-	14,831,439	5,807	72	1,384	55	1,232,005	6,984	5,961,659	2,657	1,962,760
11 月	34,519	21,451,655	20,446	20,446	702	9,618	409	-	13,144,963	5,312	58	1,247	26	1,111,198	6,132	5,236,734	2,629	1,958,760
12 月	33,062	20,795,350	19,035	19,035	671	8,850	378	-	12,241,303	4,891	52	1,135	23	1,027,921	6,669	5,701,521	2,467	1,924,606
平成 31 年 1 月	35,071	22,213,204	20,578	20,578	733	9,799	378	-	13,256,565	4,811	54	1,133	31	983,814	7,024	6,001,863	2,658	1,970,962
北 海 道	1,704	1,051,742	1,009	1,009	29	499	23	-	661,138	275	2	75	1	55,345	289	242,331	131	92,928
青 森 県	463	289,043	290	290	14	135	5	-	183,660	60	-	18	-	12,105	77	66,026	36	27,252
岩 手 県	365	249,684	236	236	6	113	4	-	153,612	18	-	8	-	3,788	90	76,159	21	16,125
宮 城 県	674	449,691	452	452	21	201	8	-	295,817	51	1	13	-	10,528	123	106,214	48	37,132
秋 田 県	305	199,041	202	202	14	87	6	-	131,049	28	-	6	-	5,342	60	50,276	15	12,374
山 形 県	289	196,744	193	193	12	69	2	-	128,688	15	2	6	-	3,265	55	47,173	26	17,618
福 島 県	524	339,384	315	315	17	122	5	-	202,634	55	2	15	2	10,475	117	98,591	37	27,684
茨 城 県	859	556,616	549	549	40	283	11	-	363,414	100	2	29	2	21,286	138	118,789	72	53,127
栃 木 県	622	406,611	394	394	22	193	10	-	263,336	73	2	16	1	14,868	109	92,547	46	35,859
群 馬 県	611	401,821	391	391	20	177	4	-	258,585	61	-	15	-	13,513	110	93,945	49	35,778
埼 千 東	1,809	1,169,998	1,101	1,101	48	538	14	-	719,610	225	2	46	-	51,395	346	296,838	137	102,155
京 都 府	1,748	1,120,474	1,005	1,005	36	500	21	-	656,553	253	6	60	1	57,002	389	333,225	101	73,695
神 奈 川 県	3,227	1,956,121	1,732	1,732	44	750	43	-	1,100,045	618	6	127	9	133,298	657	553,550	220	169,228
新 潟 県	2,373	1,514,737	1,337	1,337	23	650	23	-	868,280	353	1	78	1	75,412	499	427,004	184	144,041
	549	386,893	342	342	22	157	4	-	229,916	26	-	3	-	5,182	132	112,118	49	39,678
富 石 福	228	157,139	135	135	3	85	4	-	93,551	15	1	2	-	3,427	56	46,321	22	13,840
山 川 井	296	204,985	174	174	5	102	-	-	117,816	27	1	1	-	6,871	72	62,847	23	17,450
梨 野	186	124,122	108	108	4	53	2	-	71,580	21	-	3	-	4,234	44	38,136	13	10,172
山 梨 県	270	172,237	171	171	11	80	1	-	110,747	29	1	8	1	6,717	48	41,061	22	13,712
長 野 県	481	340,571	242	242	8	111	6	-	161,106	32	-	8	-	7,418	145	128,429	62	43,618
岐 阜 県	503	329,813	295	295	12	166	9	-	194,970	60	-	16	-	11,032	109	94,779	39	29,033
静 岡 県	927	630,063	563	563	23	278	12	-	376,137	77	3	21	-	16,310	210	179,849	77	57,767
愛 知 県	1,864	1,227,959	1,101	1,101	41	564	17	-	724,234	207	4	40	-	40,549	379	327,904	177	135,272
三 重 県	426	283,471	244	244	12	132	5	-	163,012	32	-	7	-	6,775	106	91,228	44	32,455
滋 賀 県	319	222,374	169	169	7	88	1	-	109,841	13	-	4	-	2,676	97	80,952	40	28,904
京 都 府	773	485,021	481	481	15	247	11	-	302,064	95	-	19	1	18,811	136	117,453	61	46,692
大 阪 府	2,623	1,474,729	1,267	1,267	32	555	25	-	777,298	652	3	143	4	125,690	527	452,418	177	119,323
兵 庫 県	1,463	909,512	850	850	24	434	11	-	540,680	212	1	50	1	40,138	285	243,227	116	85,466
奈 良 県	449	290,980	305	305	10	168	8	-	197,930	41	-	7	-	7,616	83	70,969	20	14,465
和 歌 山 県	379	243,840	250	250	10	139	6	-	161,363	41	1	14	-	8,282	67	58,366	21	15,830
鳥 取 県	145	97,154	83	83	1	41	-	-	55,381	12	-	5	-	2,157	33	26,974	17	12,641
島 根 県	184	133,681	93	93	1	39	4	-	61,987	6	-	1	-	1,331	50	41,675	35	28,688
岡 山 県	447	300,031	255	255	5	129	2	-	164,882	37	1	8	-	7,379	119	101,975	36	25,795
広 島 県	671	422,252	402	402	16	196	6	-	259,475	91	-	20	-	16,396	140	119,059	38	27,322
山 口 県	375	241,207	240	240	9	117	-	-	157,929	45	2	11	1	8,719	68	57,274	22	17,286
徳 島 県	249	154,717	168	168	1	82	4	-	106,502	29	-	11	-	5,036	38	32,040	14	11,140
香 川 県	227	157,109	139	139	-	75	3	-	95,613	18	-	5	-	3,542	44	38,077	26	19,877
愛 媛 県	364	239,384	201	201	7	94	4	-	127,150	35	-	7	-	7,761	90	76,576	38	27,896
高 知 県	254	150,225	167	167	7	84	9	-	105,933	43	-	15	1	7,968	34	28,891	10	7,434
福 岡 県	1,500	905,801	872	872	29	385	15	-	538,363	242	-	57	2	47,029	298	253,731	88	66,677
佐 賀 県	287	187,250	198	198	12	78	3	-	128,670	24	1	4	-	5,065	49	41,869	16	11,645
長 崎 県	456	284,535	269	269	8	137	4	-	173,152	68	1	22	1	14,478	83	71,268	36	25,637
熊 本 県	564	367,189	364	364	22	175	4	-	239,713	54	-	21	-	11,025	106	90,270	40	26,180
大 分 県	344	215,105	192	192	4	81	2	-	124,961	51	-	6	-	9,096	59	50,695	42	30,352
宮 崎 県	330	202,413	207	207	6	92	2	-	127,565	40	1	10	-	8,277	56	47,653	27	18,919
鹿 児 島 県	548	349,296	335	335	7	145	4	-	211,321	66	1	15	-	13,577	109	94,688	38	29,711
沖 縄 県	716	376,360	429	429	11	160	10	-	240,486	161	3	50	2	31,472	92	79,643	34	24,758
そ の 他	101	34,077	61	61	2	13	1	-	18,813	24	2	6	-	4,154	1	*	15	10,331





第9表(続) 国民年金 都道府県別年金受給権者状況 (旧法拠出制年金)  
(月末現在)

(新規裁定)

都道府県別	合 計										合 計									
	老 齡 年 金		通 算 老 齡 年 金		障 害 年 金		遺 族 年 金		遺 族 年 金		老 齡 年 金		通 算 老 齡 年 金		障 害 年 金		遺 族 年 金			
	件 数	年 金 額	件 数	年 金 額	件 数	年 金 額	件 数	年 金 額	件 数	年 金 額	件 数	年 金 額	件 数	年 金 額	件 数	年 金 額	件 数	年 金 額		
千円		千円		千円		千円		千円		千円		千円		千円		千円		千円		
平成 30 年 8月	1,119,667	451,907,611	617,266	301,849,970	435,352	99,211,184	49,164	42,930,986	17,885	7,915,471	344	103,789	4	2,070	128	20,292	3	2,338	209	79,089
9月	1,107,324	447,058,835	610,060	298,366,264	430,604	98,161,842	48,864	42,667,972	17,796	7,862,757	228	66,681	5	2,973	85	12,598	-	-	138	51,110
10月	1,091,670	440,908,887	600,979	293,941,227	424,480	96,793,177	48,524	42,369,081	17,687	7,805,402	266	74,902	4	1,847	120	17,593	1	*	141	54,683
11月	1,077,353	435,250,797	592,527	289,827,497	419,017	95,577,120	48,191	42,078,012	17,618	7,768,168	205	63,521	-	-	70	8,781	-	-	135	54,741
12月	1,063,252	429,698,452	584,322	285,808,739	413,538	94,365,378	47,885	41,814,219	17,507	7,710,116	188	60,255	3	1,643	55	8,132	-	-	130	50,481
平成 31 年 1月	1,048,340	423,766,432	575,667	281,572,207	407,822	93,084,308	47,510	41,482,627	17,341	7,627,290	205	63,657	2	*	69	9,900	-	-	134	52,575
北 海	46,725	20,593,326	24,869	13,381,433	18,133	4,367,312	2,785	2,421,568	938	423,012	11	2,765	-	-	5	482	-	-	6	2,283
道 森	12,722	5,135,122	7,838	3,315,753	3,357	699,289	999	897,978	528	222,102	1	*	-	-	-	-	-	-	1	*
青 森	15,453	6,500,036	9,548	4,310,170	4,256	907,215	1,243	1,102,739	406	179,912	5	1,782	-	-	2	*	-	-	3	1,414
岩 手	18,560	7,344,021	10,837	4,858,886	6,209	1,335,674	1,090	957,370	424	192,091	2	*	-	-	-	-	-	-	2	*
宮 城	12,552	4,954,585	7,590	3,335,076	3,928	866,627	706	617,985	328	144,897	1	*	-	-	1	*	-	-	-	-
山 形	15,715	6,046,816	9,145	4,071,687	5,462	1,106,389	859	755,395	249	113,344	4	1,193	-	-	2	*	-	-	2	*
福 島	21,298	8,427,831	12,991	5,828,610	6,676	1,349,674	1,180	1,044,067	451	205,480	3	844	-	-	2	*	-	-	1	*
茨 城	23,054	9,192,960	14,793	6,592,109	6,702	1,490,073	960	841,313	599	269,465	8	2,599	-	-	2	*	-	-	6	2,391
栃 木	18,177	7,109,570	11,571	5,081,040	5,400	1,119,963	850	745,654	356	162,913	2	*	-	-	-	-	-	-	2	*
群 馬	17,667	7,029,803	10,296	4,775,725	6,155	1,315,296	858	780,079	358	158,703	3	876	-	-	-	-	-	-	3	876
埼 玉	34,835	13,237,761	19,068	8,748,616	13,842	3,084,464	1,311	1,134,525	614	270,156	6	2,174	-	-	2	*	-	-	4	1,688
千 葉	35,385	13,901,555	19,839	9,314,353	13,552	3,137,276	1,287	1,133,161	707	316,765	6	2,258	-	-	-	-	-	-	6	2,258
東 京	90,718	38,315,212	50,171	26,079,062	36,498	9,160,690	2,995	2,623,572	1,054	451,887	14	4,326	-	-	5	730	-	-	9	3,597
神 奈 川	43,723	16,817,747	19,493	9,920,535	22,299	5,466,137	1,336	1,172,847	595	258,228	11	1,730	-	-	8	583	-	-	3	1,147
新 潟	26,478	10,125,840	14,640	6,612,329	9,911	2,612,759	1,464	1,268,370	463	212,382	3	646	-	-	2	*	-	-	1	*
富 石	12,285	4,706,756	6,159	2,940,742	5,410	1,211,434	538	474,204	178	80,376	3	1,577	1	*	-	-	-	-	2	*
福 山	11,208	4,697,651	5,804	2,959,284	4,506	1,050,432	656	578,689	242	109,246	1	*	-	-	-	-	-	-	1	*
山 梨	10,152	3,717,132	5,399	2,455,923	4,265	899,625	358	304,706	130	56,877	2	*	-	-	1	*	-	-	1	*
長 野	10,239	4,057,825	6,670	2,997,295	3,015	649,840	387	337,047	167	73,643	5	1,598	-	-	2	*	-	-	3	1,341
	28,922	11,399,207	15,376	7,513,303	11,912	2,590,012	1,360	1,173,130	274	122,761	5	1,969	-	-	1	*	-	-	4	1,797
岐 阜	17,426	7,024,966	9,123	4,551,745	7,053	1,555,553	857	743,842	393	173,826	4	1,327	-	-	2	*	-	-	2	*
静 岡	34,628	13,294,119	18,416	8,785,540	14,186	3,022,289	1,417	1,209,503	609	276,787	3	1,277	-	-	-	-	-	-	3	1,277
愛 知	38,948	15,021,259	19,420	9,605,598	17,148	3,799,511	1,383	1,174,405	697	441,744	6	2,851	-	-	-	-	-	-	6	2,851
三 重	15,200	6,191,525	7,781	4,047,947	6,564	1,528,526	577	492,128	278	122,924	3	536	-	-	2	*	-	-	1	*
滋 賀	11,658	4,404,231	6,032	2,849,146	5,037	1,123,972	419	354,027	170	77,086	3	1,102	-	-	-	-	-	-	3	1,102
京 都	20,515	8,473,026	10,194	5,339,404	9,057	2,162,324	1,005	862,101	259	109,197	2	*	-	-	-	-	-	-	2	*
大 阪	48,417	18,751,900	24,270	11,920,106	21,614	4,923,292	1,864	1,630,715	669	277,787	17	3,900	-	-	7	794	-	-	10	3,106
兵 庫	40,296	15,609,898	19,321	9,777,694	19,125	4,480,317	1,314	1,120,633	536	231,254	4	1,080	-	-	2	*	-	-	2	*
和 歌 山	12,462	4,928,832	7,278	3,399,005	4,504	1,000,803	521	460,371	159	68,652	4	1,242	-	-	1	*	-	-	3	1,087
	13,231	5,367,673	8,462	3,815,319	3,807	803,639	726	644,150	236	104,564	2	*	-	-	-	-	-	-	2	*
鳥 取	7,421	2,911,790	3,703	1,918,049	3,381	733,519	251	221,711	86	38,511	1	*	-	-	1	*	-	-	-	-
島 根	10,543	4,433,350	5,775	2,974,782	4,147	967,724	476	423,969	145	66,875	-	-	-	-	-	-	-	-	-	-
同 山	22,479	9,314,502	11,226	6,041,154	10,076	2,310,351	996	882,197	181	80,800	2	*	-	-	-	-	-	-	2	*
広 島	25,862	10,637,611	11,862	6,720,689	12,831	3,049,569	889	746,268	280	121,085	6	2,073	-	-	1	*	-	-	5	2,050
山 口	14,690	6,409,990	7,449	4,212,232	6,463	1,586,332	612	539,890	166	71,536	1	*	-	-	-	-	-	-	-	-
德 島	9,855	3,703,686	5,610	2,514,215	3,658	716,463	470	422,965	117	50,043	2	*	-	-	1	*	-	-	1	*
香 川	12,968	5,486,188	6,834	3,726,118	5,488	1,258,388	494	435,044	152	66,638	3	1,482	-	-	-	-	-	-	3	1,482
愛 媛	16,969	6,674,659	9,368	4,541,464	6,575	1,358,234	736	650,161	290	124,891	2	*	-	-	-	-	-	-	1	*
高 知	11,135	4,603,163	6,565	3,254,258	3,943	876,809	483	413,224	144	58,272	4	1,254	-	-	2	*	-	-	2	*
福 岡	39,626	16,164,721	20,544	10,503,785	16,811	3,953,206	1,684	1,460,691	587	247,037	13	3,000	1	*	8	1,285	-	-	4	1,316
佐 長	10,069	4,180,491	5,862	2,877,260	3,483	780,502	473	407,964	251	114,765	3	1,054	-	-	-	-	-	-	3	1,054
熊 本	16,975	6,925,886	10,186	4,797,365	5,635	1,266,589	807	712,670	347	149,252	5	2,180	-	-	-	-	-	-	5	2,180
大 分	23,827	10,060,768	14,476	6,813,924	7,507	1,778,196	1,452	1,290,326	392	178,322	6	1,659	-	-	4	837	-	-	2	*
宮 崎	15,227	6,073,124	9,274	4,270,739	5,076	1,102,781	714	630,902	163	68,701	4	1,098	-	-	-	-	-	-	4	1,098
	13,870	6,172,790	7,920	4,115,886	4,743	1,122,431	957	825,279	250	109,195	-	-	-	-	-	-	-	-	-	-
鹿 児 島	24,248	10,509,004	15,135	7,158,919	6,981	1,637,442	1,833	1,585,876	299	126,767	6	2,150	-	-	1	*	-	-	5	1,846
沖 縄	13,743	7,049,271	11,386	5,894,555	1,370	339,428	874	773,709	113	41,579	3	789	-	-	-	-	-	-	3	789
其 他	184	77,252	98	53,374	71	15,926	4	3,507	11	4,446	-	-	-	-	-	-	-	-	-	-

注. 1月末現在の老齢年金に含まれている5年年金の件数は 14,228 件である。



第9表(続) 国民年金 都道府県別年金受給権者状況 (基礎年金)

(月末現在)

都道府県別	合 計		老 齢 基 礎 年 金				障 害 基 礎 年 金						遺 族 基 礎 年 金	
			25 年 以 上		25 年 未 満		計		法第30条、第30条の2 第30条の3該当		法第30条の4、 附則第25条該当			
	件数	年金額	件数	年金額	件数	年金額	件数	年金額	件数	年金額	件数	年金額	件数	年金額
		千円		千円		千円		千円		千円		千円		千円
平成 30 年 8月	34,538,202	23,346,110,455	31,807,037	21,329,889,306	507,882	116,398,244	2,022,103	1,742,657,102	917,729	776,042,739	1,104,374	966,614,363	201,180	157,165,803
9月	34,593,523	23,384,708,142	31,849,782	21,362,396,458	515,004	118,014,046	2,025,311	1,745,442,512	919,773	777,820,531	1,105,538	967,621,982	203,426	158,855,126
10月	34,658,098	23,430,591,215	31,901,938	21,402,099,869	521,899	119,578,238	2,028,420	1,748,235,064	921,726	779,558,130	1,106,694	968,676,934	205,841	160,678,045
11月	34,695,922	23,457,300,428	31,928,841	21,423,680,433	527,942	120,924,837	2,030,872	1,750,187,018	923,101	780,786,797	1,107,771	969,400,221	208,267	162,508,139
12月	34,737,160	23,487,117,664	31,959,307	21,448,012,142	533,546	122,179,942	2,033,789	1,752,718,908	924,668	782,201,961	1,109,121	970,516,947	210,518	164,206,672
平成 31 年 1月	34,811,602	23,540,428,028	32,022,115	21,495,535,239	539,733	123,573,880	2,036,810	1,755,279,463	926,277	783,647,843	1,110,533	971,631,619	212,944	166,039,447
北 海	1,630,529	1,083,316,311	1,477,111	972,397,590	30,778	6,822,989	113,496	96,965,143	48,811	41,054,332	64,685	55,910,811	9,144	7,130,589
道 森	419,976	271,492,932	380,384	242,240,310	7,891	1,765,653	28,907	25,312,579	13,062	11,253,350	15,845	14,059,229	2,794	2,174,389
岩 手	410,872	283,723,230	376,968	256,094,835	2,903	661,036	27,943	24,621,663	12,626	10,879,252	15,317	13,742,410	3,058	2,345,696
宮 城	633,557	426,351,768	584,577	388,799,267	7,020	1,666,237	37,363	32,285,231	16,903	14,286,955	20,460	17,998,277	4,597	3,601,032
秋 田	361,307	241,534,890	335,368	221,368,427	3,374	763,607	20,573	17,845,922	9,147	7,833,226	11,426	10,012,696	1,992	1,556,934
山 形	362,688	250,111,279	337,877	229,888,693	1,724	413,336	20,974	9,701	8,260,524	11,273	9,899,406	2,113	1,649,320	
福 島	575,984	389,976,162	531,407	356,208,797	6,649	1,536,606	33,900	29,137,773	14,824	12,473,204	19,076	16,664,569	4,028	3,092,985
茨 城	812,135	543,986,816	753,469	501,661,561	12,927	3,085,122	40,556	35,212,508	18,340	15,561,382	22,216	19,651,127	5,183	4,027,625
栃 木	549,615	370,295,600	506,693	338,732,875	8,555	2,012,747	30,757	26,726,038	13,321	11,294,414	17,436	15,431,627	3,610	2,823,940
群 馬	570,654	393,443,331	529,286	361,321,901	6,390	1,542,646	31,331	27,729,815	14,540	12,563,763	16,791	15,166,052	3,647	2,848,969
埼 玉	1,860,591	1,239,649,428	1,728,450	1,147,668,913	32,637	7,830,764	88,149	75,162,409	41,730	35,082,361	46,419	40,080,048	11,355	8,987,342
千 葉	1,651,642	1,110,052,107	1,532,490	1,024,454,256	26,510	6,341,571	82,964	71,599,380	40,064	33,593,593	42,900	37,705,787	9,678	7,656,900
東 京	2,961,515	1,955,358,500	2,712,565	1,785,849,267	69,383	16,340,837	162,383	139,528,837	72,674	61,244,719	89,709	78,284,118	17,184	13,639,559
神 奈 川	2,231,380	1,501,476,502	2,059,368	1,379,082,191	39,522	9,468,235	119,653	102,804,513	54,085	45,925,873	65,568	56,878,641	12,837	10,121,562
新 潟	713,191	502,029,503	662,921	461,790,518	3,840	891,013	42,008	35,889,903	18,558	15,593,324	23,450	20,296,579	4,422	3,458,069
富 石	331,661	239,323,647	310,398	222,321,094	1,827	440,205	17,482	15,034,004	7,726	6,490,047	9,756	8,543,957	1,954	1,528,344
山 川	329,763	233,694,357	304,356	214,044,930	3,140	762,065	20,220	17,300,468	9,425	7,905,482	10,795	9,394,986	2,047	1,586,894
沖 縄	229,936	164,140,956	213,363	151,252,072	1,864	434,831	13,223	11,300,442	5,378	4,521,338	7,845	6,778,504	1,496	1,153,611
山 梨	246,292	165,623,743	227,599	151,386,314	2,814	666,635	14,378	12,400,660	6,339	5,350,175	8,039	7,050,485	1,501	1,170,133
長 野	651,695	463,710,861	602,705	424,259,834	3,756	885,727	41,339	35,548,559	19,433	16,499,169	21,906	19,049,389	3,895	3,016,741
岐 阜	593,826	415,150,218	554,027	384,335,493	5,009	1,143,462	31,101	26,814,787	14,309	12,121,728	16,792	14,693,059	3,689	2,856,475
静 岡	1,085,131	757,005,770	1,010,644	699,723,809	9,513	2,258,983	58,598	50,054,599	26,872	22,611,542	31,726	27,443,057	6,376	4,968,380
愛 知	1,854,709	1,265,571,452	1,725,407	1,170,036,959	22,456	5,145,126	94,876	81,015,974	46,172	38,913,761	48,704	42,102,212	11,970	9,373,394
三 重	526,115	369,385,978	487,736	339,598,289	4,827	1,107,995	30,462	26,291,759	14,234	12,015,996	16,228	14,275,763	3,090	2,387,936
滋 賀	366,893	257,199,498	341,074	236,594,655	2,156	491,502	21,124	18,185,799	9,353	7,907,927	11,771	10,277,873	2,539	1,937,542
京 大 阪	721,798	479,306,882	663,275	436,767,308	11,731	2,593,998	42,884	36,891,979	19,072	16,014,353	23,812	20,877,627	3,908	3,052,597
兵 庫	2,284,815	1,482,537,163	2,074,744	1,340,534,903	59,866	13,201,938	136,690	118,251,562	61,165	51,648,622	75,525	66,602,940	13,515	10,548,760
和 歌 山	1,525,339	1,026,149,948	1,410,056	943,459,014	24,661	5,344,759	81,555	70,295,314	36,947	31,285,632	44,608	39,009,682	9,067	7,050,860
香 川	409,250	274,987,200	380,059	253,163,798	5,099	1,110,043	21,906	18,998,530	10,151	8,623,326	11,755	10,375,204	2,186	1,714,830
徳 島	306,494	202,429,286	280,333	182,769,361	4,497	986,286	19,868	17,280,492	8,852	7,520,726	11,016	9,759,766	1,796	1,393,147
鳥 取	174,934	123,181,339	161,157	112,450,200	1,524	346,959	11,138	9,525,043	4,790	4,034,151	6,348	5,490,892	1,115	959,137
島 根	228,073	162,871,576	210,560	148,637,800	1,343	316,323	14,847	12,909,698	6,041	5,162,032	8,806	7,747,666	1,323	1,007,755
岡 山	559,490	396,361,108	517,716	364,142,193	5,817	1,311,314	32,685	28,371,227	14,650	12,488,939	18,035	15,882,288	3,272	2,536,374
広 島	803,665	560,118,183	743,380	515,162,708	9,701	2,186,414	45,868	39,108,287	21,688	18,217,378	24,180	20,890,909	4,716	3,660,773
山 口	459,289	321,521,045	427,967	297,026,664	4,036	882,790	25,001	21,845,602	11,631	9,935,394	13,370	11,910,208	2,285	1,765,989
徳 島	236,931	159,313,682	215,736	143,585,789	4,289	956,179	15,727	13,867,157	6,323	5,404,355	9,404	8,462,802	1,179	904,568
香 川	297,310	211,043,531	276,717	195,093,539	2,652	599,763	16,224	14,014,105	7,387	6,244,450	8,837	7,769,656	1,717	1,336,123
愛 媛	442,435	302,923,126	404,510	273,908,185	5,208	1,132,635	30,151	25,900,573	14,155	11,868,336	15,996	14,032,237	2,566	1,981,732
高 知	241,212	159,739,347	218,867	143,843,595	4,873	1,073,897	16,246	13,871,917	7,113	5,993,479	9,133	7,878,438	1,226	949,939
福 岡	1,362,476	905,411,297	1,235,185	814,684,114	28,527	6,258,208	89,977	77,673,777	42,068	35,584,681	47,909	42,089,096	8,787	6,795,198
佐 賀	244,989	171,553,839	223,931	155,236,435	2,573	599,818	16,652	14,316,775	7,432	6,264,523	9,220	8,052,252	1,833	1,400,811
長 崎	427,438	285,794,228	387,463	256,111,573	7,308	1,632,849	29,934	25,948,715	12,598	10,651,638	17,336	15,297,076	2,733	2,101,091
熊本	539,810	370,736,515	489,819	331,950,530	6,620	1,531,193	40,153	34,397,202	19,121	15,205,890	21,032	18,591,312	3,219	2,457,690
大 分	365,402	243,619,597	334,270	220,647,707	5,766	1,312,599	23,527	20,235,217	10,679	8,968,848	12,848	11,266,369	1,839	1,424,074
宮 崎	346,352	235,637,166	312,305	210,219,134	5,963	1,304,968	25,776	22,370,199	12,109	10,378,629	13,667	11,991,571	2,308	1,742,865
鹿 児 島	509,570	349,327,091	458,071	310,510,752	8,219	1,866,429	39,851	34,331,998	17,895	15,146,886	21,956	19,185,112	3,429	2,617,913
沖 縄	324,879	208,114,901	273,848	171,833,808	11,534	2,448,085	36,100	31,289,493	16,508	14,224,301	19,592	17,065,192	3,397	2,542,515
そ の 他	37,994	14,145,127	35,903	12,693,277	461	97,593	290	255,904	275	243,241	15	12,664	1,340	1,098,353

第9表(続) 国民年金 都道府県別年金受給権者状況 (基礎年金)  
(新規裁定)

(失権)

都道府県別	合計		老 齢 基 礎 年 金				障 害 基 礎 年 金						遺 族 基 礎 年 金		合 計		老 齢 基 礎 年 金				障 害 基 礎 年 金		遺 族 基 礎 年 金	
			25 年 以 上		25 年 未 満		計		法第30条、第30条の2 第30条の3該当		法第30条の4、 附則第25条該当						25 年 以 上		25 年 未 満					
	件数	年金額	件数	年金額	件数	年金額	件数	年金額	件数	年金額	件数	年金額	件数	年金額	件数	年金額	件数	年金額	件数	年金額	件数	年金額		
平成 30 年 8月	44,678	27,247,489	24,270	15,491,909	8,312	1,728,938	9,040	7,703,123	5,534	4,779,732	3,506	2,923,390	3,056	2,323,519	84,009	55,572,889	77,316	50,717,522	1,565	364,720	4,899	4,308,228	229	182,420
9月	34,376	21,201,040	19,514	12,595,755	6,056	1,306,017	6,509	5,556,799	4,043	3,499,865	2,466	2,056,934	2,297	1,742,468	66,000	43,559,409	60,843	39,815,269	1,173	268,968	3,779	3,313,337	205	161,835
10月	38,115	23,913,161	22,929	14,829,592	5,687	1,214,412	6,983	5,961,080	4,139	3,583,980	2,844	2,377,100	2,516	1,908,077	81,873	54,062,680	75,472	49,446,110	1,512	350,680	4,674	4,104,177	215	161,713
11月	34,314	21,388,134	20,446	13,144,963	5,242	1,102,418	6,132	5,236,734	3,559	3,079,923	2,573	2,156,812	2,494	1,904,019	76,028	50,220,829	70,125	45,970,107	1,414	330,495	4,295	3,767,079	194	153,149
12月	32,874	20,735,095	19,032	12,239,660	4,836	1,019,790	6,669	5,701,521	3,785	3,285,216	2,884	2,416,305	2,337	1,774,124	76,004	50,171,084	70,042	45,893,457	1,443	336,062	4,361	3,822,979	158	118,586
平成 31 年 1月	34,866	22,149,547	20,576	13,255,382	4,742	973,915	7,024	6,001,863	4,003	3,476,947	3,021	2,524,916	2,524	1,918,387	79,543	52,416,410	73,242	47,908,839	1,564	359,694	4,569	4,014,775	168	133,102
北 海 道	1,693	1,048,978	1,009	661,138	270	54,863	289	242,331	168	144,051	121	98,280	125	90,645	3,522	2,273,920	3,191	2,040,286	88	20,012	234	207,486	9	6,136
青 森 県	462	288,738	290	183,660	60	12,105	77	66,026	45	39,919	32	26,107	35	26,948	1,111	678,053	1,012	612,133	31	6,227	66	58,413	2	*
岩 手 県	360	247,902	236	153,612	16	3,420	90	76,159	43	36,355	47	39,803	18	14,712	976	639,112	898	578,786	12	2,490	64	57,188	2	*
宮 城 県	672	448,902	452	295,817	51	10,528	123	106,214	73	64,297	50	41,917	46	36,343	1,477	948,388	1,362	859,140	18	4,468	91	80,492	6	4,287
秋 田 県	304	198,482	202	131,049	27	4,783	60	50,276	37	31,154	23	19,122	15	12,374	894	569,410	821	515,115	14	2,938	58	50,129	1	*
山 形 県	285	195,551	193	128,688	13	2,960	55	47,173	36	31,392	19	15,781	24	16,731	896	590,839	840	544,353	5	1,139	50	44,343	1	*
福 島 県	521	338,541	315	202,634	53	9,963	117	98,591	58	48,854	59	49,737	36	27,353	1,528	984,464	1,415	897,362	22	5,129	84	76,129	7	5,843
茨 城 県	851	554,018	549	363,414	98	21,079	138	118,789	82	72,392	56	46,398	66	50,735	1,866	1,194,250	1,715	1,085,237	38	9,177	112	98,833	1	*
栃 木 県	620	405,909	394	263,336	73	14,868	109	92,547	71	61,121	38	31,426	44	35,158	1,298	851,173	1,182	765,303	27	6,543	73	74,084	6	5,244
群 馬 県	608	400,944	391	258,585	61	13,513	110	93,945	79	67,643	31	26,301	46	34,902	1,425	952,203	1,323	876,720	21	4,849	88	68,248	3	2,387
埼 玉 県	1,803	1,167,824	1,101	719,610	223	50,908	346	296,838	202	176,980	144	119,858	133	100,467	3,966	2,563,636	3,674	2,369,547	100	24,796	187	164,710	5	4,583
千 葉 県	1,742	1,118,217	1,005	656,553	253	57,002	389	333,225	208	181,161	181	152,064	95	71,437	3,479	2,253,038	3,227	2,075,776	69	15,564	176	157,630	5	4,068
東 京 都	3,213	1,951,795	1,732	1,100,045	613	132,568	657	553,550	384	326,313	273	227,236	211	165,632	6,494	4,254,672	5,966	3,900,106	167	39,289	352	307,175	9	8,102
神 奈 川 県	2,362	1,513,007	1,337	868,280	345	74,828	499	427,004	279	242,720	220	184,284	181	142,894	4,754	3,117,185	4,421	2,898,498	109	25,253	211	183,161	13	10,274
新 潟 県	546	386,248	342	229,916	24	5,056	132	112,118	78	67,444	54	44,674	48	39,158	1,588	1,069,362	1,485	987,032	12	3,279	88	77,044	3	2,007
富 山 県	225	155,562	134	92,768	15	3,427	56	46,321	25	20,994	31	25,327	20	13,047	823	579,513	783	549,679	8	2,169	32	27,665	-	-
石 川 県	295	204,521	174	117,816	27	6,871	72	62,847	40	35,903	32	26,945	22	16,987	770	527,883	703	481,561	22	5,604	45	40,718	-	-
福 井 県	184	123,478	108	71,590	20	4,172	44	38,136	24	20,200	20	17,906	12	9,587	589	415,805	552	388,426	4	1,609	31	27,488	2	*
山 梨 県	265	170,639	171	110,747	27	6,460	48	41,061	32	27,754	16	13,307	19	12,371	590	385,779	534	345,016	14	3,746	42	37,017	-	-
山 崎 野	476	338,602	242	161,106	31	7,246	145	128,429	87	79,546	58	48,883	58	41,821	1,490	1,044,829	1,371	949,411	14	3,071	104	91,568	1	*
岐 阜 県	499	328,487	295	194,970	58	10,862	109	94,779	60	53,806	49	40,972	37	27,877	1,487	1,016,456	1,401	944,859	10	2,708	75	67,885	1	*
静 岡 県	924	628,786	563	376,137	77	16,310	210	179,849	111	98,295	99	81,555	74	56,489	2,553	1,731,400	2,367	1,586,099	26	7,524	154	133,378	6	4,399
愛 知 県	1,858	1,225,108	1,101	724,234	207	40,549	379	327,904	225	195,653	154	132,250	171	132,421	4,295	2,848,525	3,990	2,635,603	82	20,467	210	181,423	13	11,033
滋 賀 県	423	292,935	244	163,012	30	6,611	106	91,228	66	58,303	40	32,925	43	32,084	1,265	866,025	1,177	800,154	16	3,716	69	59,646	3	2,509
美 濃 黄	316	221,272	169	109,841	13	2,676	97	80,952	50	42,918	47	38,634	37	27,802	767	531,889	717	493,600	6	1,131	42	35,717	2	*
京 大 阪 府	771	484,184	481	302,064	95	18,811	136	117,453	67	57,660	69	59,793	59	45,855	1,555	1,000,349	1,450	930,487	32	6,929	68	58,640	5	4,292
兵 庫 県	2,606	1,470,829	1,267	777,298	645	124,897	527	452,418	285	248,505	242	203,912	167	116,217	5,279	3,373,696	4,835	3,085,921	154	35,414	278	242,316	12	10,044
和 歌 山 県	1,459	908,431	850	540,680	210	39,805	285	243,227	159	138,413	126	104,814	114	84,720	3,383	2,231,797	3,143	2,074,024	75	13,977	157	137,724	8	6,071
鳥 取 県	445	289,738	305	197,930	40	7,461	83	70,969	51	44,473	32	26,496	17	13,378	887	573,415	819	525,503	12	2,167	48	41,498	8	4,248
島 根 県	377	243,065	250	161,363	41	8,282	67	58,366	36	31,677	31	26,689	19	15,054	810	521,584	751	476,245	11	2,283	48	43,056	-	-
島 田 県	144	97,004	83	55,381	11	2,007	33	26,974	14	11,748	19	15,226	17	12,641	409	284,013	373	253,893	3	630	32	28,710	1	*
岡 山 県	184	133,681	93	61,987	6	1,331	50	41,675	28	23,467	22	18,207	35	28,688	571	396,501	533	364,490	4	1,034	34	30,977	-	-
山 崎 野	445	299,252	255	164,882	37	7,379	119	101,975	62	54,184	57	47,791	34	25,016	1,323	926,299	1,224	846,695	15	3,292	81	73,087	3	3,225
山 崎 野	665	420,179	402	259,475	90	16,373	140	119,059	85	73,411	55	45,648	33	25,271	2,025	1,397,124	1,893	1,301,594	26	5,305	105	89,230	1	*
山 崎 野	374	241,136	240	157,929	44	8,647	68	57,274	32	27,856	36	29,419	22	17,286	1,240	855,398	1,137	777,367	20	5,078	83	72,953	-	-
徳 島 県	247	153,844	168	106,502	28	4,712	38	32,040	20	17,009	18	15,031	13	10,591	592	395,303	535	353,522	14	3,146	43	38,634	-	-
香 川 県	224	155,628	139	95,613	18	3,542	44	38,077																

第10表 国民年金 都道府県別年金支給状況（総計）  
（月末現在）

都道府県別	合 計				老 齢 年 金 ・ 25 年 以 上				通 算 老 齢 年 金 ・ 25 年 未 満				障 害 年 金				遺 族 年 金			
	全部支給・一部支給		全部支給停止		全部支給・一部支給		全部支給停止		全部支給・一部支給		全部支給停止		全部・一部支給		全部支給停止		全部・一部支給		全部支給停止	
	件数	年金額	件数	停止年額	件数	年金額	件数	停止年額	件数	年金額	件数	停止年額	件数	年金額	件数	停止年額	件数	年金額	件数	停止年額
	千円	千円	千円	千円	千円	千円	千円	千円	千円	千円	千円	千円	千円	千円	千円	千円	千円	千円	千円	千円
平成 30 年 8月	35,035,368	23,415,838,065	622,501	382,180,001	32,070,324	21,433,470,418	353,979	198,268,859	934,191	213,566,413	9,043	2,043,015	1,940,868	1,679,568,576	130,399	106,019,511	89,985	89,232,658	129,080	75,848,616
9月	35,075,910	23,448,068,649	624,937	383,678,328	32,105,170	21,462,086,955	354,672	198,675,767	936,553	214,129,529	9,055	2,046,359	1,943,433	1,681,776,020	130,742	106,334,464	90,754	90,096,145	130,468	76,621,739
10月	35,122,164	23,486,369,014	627,604	385,131,088	32,146,696	21,496,452,547	356,221	199,588,550	937,287	214,316,189	9,092	2,055,226	1,946,564	1,684,554,340	130,380	106,049,805	91,617	91,045,939	131,911	77,437,508
11月	35,142,837	23,505,593,839	630,438	386,957,386	32,164,852	21,513,778,949	356,516	199,728,982	937,852	214,444,235	9,107	2,057,722	1,947,640	1,685,370,724	131,423	106,894,307	92,493	91,999,931	133,392	78,276,376
12月	35,168,212	23,528,924,188	632,200	387,891,929	32,186,391	21,533,662,431	357,238	200,158,540	937,966	214,486,057	9,118	2,059,264	1,950,544	1,687,879,030	131,130	106,654,097	93,311	92,896,670	134,714	79,020,119
平成 31 年 1月	35,225,261	23,574,916,012	634,681	389,278,447	32,239,415	21,576,291,091	358,367	200,816,355	938,422	214,596,798	9,133	2,061,390	1,953,253	1,690,169,069	131,067	106,593,020	94,171	93,859,054	136,114	79,807,683
北海道	1,643,258	1,083,745,010	33,996	20,164,626	1,481,019	974,513,386	20,961	11,265,636	48,267	11,041,341	644	148,959	109,776	94,105,633	6,505	5,281,078	4,196	4,084,649	5,886	3,468,953
青森	424,131	271,706,879	8,567	4,921,175	383,020	242,831,074	5,202	2,724,989	11,117	2,435,092	131	29,851	28,579	25,133,072	1,327	1,077,485	1,415	1,307,642	1,907	1,088,850
岩手	417,015	284,634,070	9,310	5,589,196	380,945	257,330,728	5,671	3,074,278	7,082	1,549,505	77	18,746	27,566	24,402,349	1,620	1,322,052	1,422	1,351,488	2,042	1,174,120
宮城	639,918	426,150,415	12,199	7,545,373	588,805	389,957,983	6,509	3,700,170	13,115	3,107,916	114	24,501	35,888	31,152,775	2,565	2,089,827	2,110	2,062,247	2,911	1,730,876
秋田	367,385	242,611,575	6,474	3,877,900	339,049	222,562,230	3,909	2,141,273	7,218	1,600,294	84	19,940	20,127	17,523,835	1,152	940,071	991	925,216	1,329	776,615
山形	371,291	251,797,025	7,112	4,361,070	342,843	231,602,107	4,179	2,358,274	7,078	1,498,927	108	20,798	20,418	17,763,584	1,415	1,151,742	952	932,407	1,410	830,257
福島	585,830	391,627,184	11,452	6,776,808	537,758	358,434,323	6,140	3,603,085	13,177	2,856,541	148	29,739	33,061	28,545,094	2,019	1,636,747	1,834	1,791,227	2,645	1,507,238
茨城	823,023	545,665,699	12,166	7,514,077	762,013	504,676,139	6,249	3,577,531	19,472	4,540,269	157	34,926	39,126	34,111,046	2,390	1,942,775	2,412	2,338,245	3,370	1,958,845
栃木	558,494	371,598,931	9,298	5,806,239	513,410	341,051,496	4,854	2,762,419	13,855	3,107,916	100	24,794	29,560	25,807,601	2,047	1,664,091	1,669	1,631,918	2,297	1,354,936
群馬	578,145	394,230,674	10,176	6,242,460	533,707	362,748,886	5,875	3,348,740	12,436	2,830,066	109	27,875	30,366	27,021,408	1,823	1,488,487	1,636	1,630,314	2,369	1,377,358
埼玉県	1,868,360	1,235,790,733	27,066	17,096,457	1,733,871	1,148,489,236	13,647	7,928,294	46,121	10,832,787	358	82,441	83,433	71,433,808	6,027	4,863,126	4,935	5,034,902	7,034	4,222,596
千葉県	1,663,069	1,108,779,575	23,958	15,174,087	1,540,198	1,026,753,559	12,131	7,015,051	39,779	10,410,903	283	67,944	78,785	68,294,884	5,466	4,437,657	4,307	4,320,229	6,078	3,653,436
東京都	3,004,536	1,963,630,582	47,697	30,043,130	2,738,051	1,798,024,074	24,685	13,904,256	105,207	25,335,401	674	166,127	153,863	132,757,818	11,515	9,394,592	7,415	7,513,290	10,823	6,578,156
神奈川県	2,243,164	1,498,025,426	31,939	20,268,822	2,062,460	1,379,507,686	16,401	9,495,400	61,455	14,844,377	366	89,995	113,826	98,118,734	7,163	5,858,626	5,423	5,554,629	8,009	4,825,162
新潟	725,660	503,397,786	14,009	8,757,558	669,424	463,697,298	8,137	4,705,550	13,628	2,897,784	123	25,988	40,580	34,817,287	2,892	2,340,986	2,028	1,985,417	2,857	1,685,034
富山県	337,833	240,176,998	6,113	3,853,405	312,976	223,156,393	3,581	2,105,443	7,195	1,642,047	42	9,592	16,815	14,533,915	1,205	974,293	847	844,643	1,285	764,077
石川県	334,215	234,158,038	6,756	4,233,970	306,289	214,759,798	3,871	2,244,416	7,590	1,799,684	56	12,813	19,388	16,674,723	1,488	1,204,434	948	923,833	1,341	772,307
福井県	235,745	165,151,818	4,343	2,706,270	216,298	152,275,137	2,464	1,432,859	6,075	1,322,358	54	12,097	12,721	10,901,300	860	703,849	651	653,024	965	557,465
山梨県	251,977	166,931,841	4,554	2,749,727	231,606	152,902,969	2,663	1,480,640	5,772	1,302,710	57	13,774	13,932	12,062,013	833	675,694	667	664,157	1,001	579,619
長野県	667,478	467,019,087	13,139	8,090,981	610,083	427,215,876	7,998	4,557,261	15,541	3,445,278	127	30,461	40,179	34,665,104	2,520	2,056,584	1,675	1,692,829	2,494	1,446,674
岐阜県	600,111	415,250,201	11,141	6,924,983	556,891	385,262,465	6,259	3,624,773	11,915	2,666,424	147	32,591	29,667	25,697,825	2,291	1,860,805	1,638	1,623,487	2,444	1,406,814
静岡県	1,000,976	758,529,250	18,783	11,770,640	1,018,674	702,489,697	10,386	6,019,652	23,514	5,238,059	185	43,214	55,951	42,976,983	4,064	3,287,119	2,837	2,824,511	4,148	2,420,856
愛知県	1,862,820	1,261,260,655	30,837	19,332,057	1,728,442	1,170,111,701	16,385	9,530,856	39,307	8,879,017	297	65,620	89,867	77,004,840	6,392	5,185,539	5,204	5,265,096	7,763	5,040,042
三重県	532,533	370,089,103	8,782	5,488,401	490,651	340,809,761	4,866	2,836,475	11,311	2,619,870	80	16,651	29,226	25,312,483	1,813	1,471,404	1,345	1,346,989	2,023	1,163,871
滋賀県	371,593	257,223,918	6,958	4,379,811	343,425	237,247,341	3,681	2,186,459	7,092	1,593,731	101	21,743	20,007	17,291,139	1,536	1,248,687	1,069	1,091,707	1,640	922,921
京都府	728,467	479,400,370	13,846	8,379,538	665,086	437,477,804	8,383	4,628,908	20,545	4,700,528	243	55,794	41,115	35,500,417	2,774	2,253,663	1,721	1,721,621	2,446	1,441,173
大阪府	2,292,959	1,476,533,757	40,273	24,755,307	2,076,631	1,339,914,675	22,383	12,540,334	80,686	17,944,780	794	180,451	129,825	112,765,566	8,729	7,116,711	5,817	5,908,737	8,367	4,917,810
兵庫県	1,539,013	1,025,309,733	26,622	16,450,112	1,415,197	945,319,944	14,180	7,916,764	43,393	9,743,195	393	81,881	76,539	66,302,051	6,330	5,113,896	3,884	3,944,542	5,719	3,337,571
奈良県	415,155	275,827,826	6,557	4,088,207	383,633	254,434,982	3,704	2,127,821	9,513	2,092,696	90	18,150	21,057	18,336,332	1,370	1,122,569	952	963,816	1,393	819,665
和歌山県	313,612	204,163,152	6,113	3,633,807	285,135	184,614,633	3,660	1,970,048	8,205	1,768,960	99	20,966	19,414	16,960,933	1,180	963,709	858	818,627	1,174	679,085
鳥取県	178,716	123,907,127	3,639	2,186,001	162,592	113,101,852	2,268	1,266,398	4,866	1,072,006	39	8,471	10,772	9,245,670	617	501,083	486	487,598	715	410,049
島根県	233,487	164,210,142	5,129	3,094,784	213,018	149,757,581	3,317	1,855,000	5,447	1,274,054	43	9,994	14,439	12,606,260	884	727,407	583	572,247	885	502,383
岡山県	571,395	399,128,745	10,574	6,546,865	522,689	366,594,765	6,253	3,588,581	15,762	3,592,435	131	29,230	31,571	27,531,683	2,110	1,721,741	1,373	1,409,862	2,080	1,207,312
広島県	813,885	561,083,211	15,642	9,672,584	746,093	516,699,001	9,149	5,184,396	22,343	5,192,396	189	43,587	43,425	37,156,630	3,332	2,697,925	2,024	2,035,183	2,972	1,746,675
山口県	465,384	322,641,009	8,595	5,290,025	430,208	298,317,594	5,208	2,921,303	10,397	2,447,525	102									

第10表(続) 国民年金 都道府県別年金支給状況(旧法拠出制年金)  
(月末現在)

都道府県別	合 計				老 齢 年 金				通 算 老 齢 年 金				障 害 年 金				遺 族 年 金																				
	全部支給・一部支給		全部支給停止		全部支給		全部支給停止		全部支給		全部支給停止		全部・一部支給		全部支給停止		全部・一部支給		全部支給停止																		
	件数	年金額	件数	停止年額	件数	年金額	件数	停止年額	件数	年金額	件数	停止年額	件数	年金額	件数	停止年額	件数	年金額	件数	停止年額																	
																				千円		千円		千円		千円		千円		千円		千円		千円		千円	
平成 30 年 8 月	1,085,360	436,513,477	34,307	15,394,134	596,217	293,127,106	21,049	8,722,864	433,672	98,896,351	1,680	314,833	45,583	39,994,778	3,581	2,936,208	9,888	4,495,242	7,997	3,420,229																	
9 月	1,073,110	431,725,120	34,214	15,333,715	589,048	289,660,750	21,012	8,705,513	428,930	97,848,637	1,674	313,205	45,313	39,755,533	3,551	2,912,439	9,819	4,460,200	7,977	3,402,558																	
10 月	1,057,555	425,633,884	34,115	15,275,004	580,008	285,255,802	20,971	8,685,425	422,815	96,482,087	1,665	311,090	44,988	39,469,500	3,536	2,899,580	9,744	4,426,494	7,943	3,378,908																	
11 月	1,043,332	420,030,388	34,021	15,220,409	571,598	281,161,374	20,929	8,666,123	417,360	95,267,086	1,657	309,034	44,676	39,195,382	3,515	2,882,631	9,698	4,405,546	7,920	3,362,621																	
12 月	1,029,360	414,553,346	33,892	15,145,106	563,436	277,164,088	20,886	8,644,551	411,889	94,057,730	1,649	307,648	44,401	38,957,500	3,484	2,856,719	9,634	4,374,028	7,873	3,336,088																	
平成 31 年 1 月	1,014,611	408,708,340	33,729	15,058,091	554,833	272,950,274	20,834	8,621,932	406,180	92,778,456	1,642	305,852	44,047	38,643,608	3,463	2,839,019	9,551	4,336,002	7,790	3,291,288																	
北海道	44,730	19,659,118	1,995	934,207	23,566	12,810,294	1,303	571,139	18,051	4,350,894	22	16,418	2,573	2,248,339	212	173,229	540	249,591	398	173,421																	
青森	12,013	4,846,691	709	288,432	7,407	3,143,793	431	171,960	3,335	695,074	82	4,216	977	879,470	22	18,508	294	128,355	234	93,747																	
岩手	14,737	6,183,239	716	316,797	9,082	4,118,916	466	191,254	4,243	904,143	13	3,072	1,189	1,059,877	54	42,862	223	100,302	183	79,610																	
宮城	17,712	6,979,849	848	364,172	10,267	4,631,696	570	227,190	6,171	1,329,147	38	6,528	1,023	901,260	67	56,110	251	117,746	173	74,345																	
秋田	12,060	4,754,999	492	199,586	7,264	3,213,480	326	121,596	3,914	853,880	14	2,747	682	598,308	24	19,677	200	89,332	128	55,565																	
山形	15,043	5,769,103	672	277,714	8,713	3,894,827	432	176,860	5,387	1,094,211	75	12,368	819	723,055	40	32,341	124	57,200	125	56,145																	
福島	20,458	8,065,372	840	362,459	12,470	5,610,017	521	218,593	6,612	1,339,368	64	10,305	1,118	993,802	62	50,265	258	122,184	193	83,296																	
茨城	22,170	8,827,987	884	364,973	14,213	6,371,496	580	220,613	6,684	1,486,338	18	3,735	917	806,050	43	35,263	356	164,103	243	105,362																	
栃木	17,526	6,838,119	651	271,452	11,123	4,913,088	448	167,952	5,383	1,117,204	17	2,759	800	704,546	50	41,108	220	103,280	136	59,633																	
群馬	16,960	6,727,864	707	301,939	9,818	4,585,611	478	190,114	6,130	1,309,392	25	5,904	813	742,088	45	37,991	199	90,772	159	67,931																	
埼玉県	33,866	12,812,157	969	425,604	18,505	8,533,142	563	215,474	13,816	3,080,691	26	3,773	1,192	1,038,476	119	96,049	357	159,848	261	110,308																	
千葉県	34,449	13,498,704	936	402,851	19,351	9,127,851	488	186,502	13,518	3,131,468	34	5,807	1,203	1,064,193	84	68,968	373	175,191	330	141,573																	
東京都	88,848	37,428,602	1,870	886,610	49,157	25,631,592	1,014	447,470	36,396	9,138,653	102	22,037	2,737	2,410,044	258	213,528	558	248,313	496	203,575																	
神奈川県	42,936	16,442,682	787	375,064	19,156	7,786,553	337	133,982	22,268	5,459,969	31	6,167	1,190	1,050,886	146	121,960	322	145,274	273	112,955																	
新潟	25,802	9,814,485	676	311,355	14,325	6,489,484	315	122,845	9,864	2,025,367	47	7,392	1,352	1,177,192	112	91,178	261	122,442	202	89,940																	
富山県	11,959	4,545,336	326	161,420	5,991	2,870,581	168	70,160	5,395	1,207,573	15	3,861	471	420,043	67	54,161	102	47,139	76	33,237																	
石川県	10,831	4,513,634	377	184,017	5,603	2,870,813	201	88,471	4,491	1,047,466	15	2,966	599	531,542	57	47,148	138	63,814	104	45,432																	
福井県	9,869	3,591,191	283	125,941	5,233	2,389,423	166	66,501	4,249	896,359	16	3,266	326	278,015	32	26,691	61	27,994	69	29,484																	
山梨県	9,852	3,893,970	387	163,854	6,406	2,891,410	264	105,884	3,001	647,299	14	2,541	362	317,370	25	19,677	83	37,891	84	35,752																	
長野県	27,916	10,946,226	1,006	452,981	14,653	7,213,829	723	299,474	11,859	2,579,198	53	10,814	1,246	1,080,783	114	92,347	158	72,415	116	50,346																	
岐阜県	16,793	6,718,105	633	306,860	8,808	4,411,616	315	140,129	7,021	1,548,947	32	6,606	755	661,041	102	82,801	209	96,501	184	77,325																	
静岡県	33,654	12,846,825	974	447,294	17,929	8,580,654	487	204,866	14,111	3,006,266	75	16,023	1,294	1,088,779	123	100,725	320	151,127	289	125,660																	
愛知県	37,737	14,470,800	1,211	550,459	18,912	9,389,164	508	216,435	17,088	3,789,080	60	10,431	1,256	1,071,343	127	103,062	481	221,213	516	220,531																	
三重県	14,737	5,985,580	463	205,946	7,506	3,933,351	275	114,596	6,542	1,524,990	22	3,537	534	456,475	43	35,653	155	70,764	123	52,160																	
滋賀県	11,305	4,246,705	353	157,525	5,890	2,789,361	142	59,785	4,969	1,112,018	68	11,955	356	303,567	63	50,460	90	41,760	80	35,326																	
京都市	19,930	8,191,786	585	281,240	9,858	5,197,217	336	142,187	9,035	2,157,260	22	5,064	901	777,741	104	84,359	136	59,567	123	49,630																	
大阪府	47,277	18,242,799	1,140	509,101	23,678	11,681,013	592	239,093	21,543	4,910,884	71	12,408	1,699	1,494,337	165	136,378	357	156,565	312	121,223																	
兵庫県	39,198	15,121,746	1,098	488,152	18,629	9,491,620	692	286,074	19,064	4,469,268	61	11,048	1,195	1,023,805	119	96,828	310	137,052	226	94,202																	
奈良県	12,108	4,772,048	354	156,784	7,068	3,311,731	210	87,275	4,482	997,176	22	3,628	480	426,862	41	33,510	78	36,281	81	32,371																	
和歌山県	12,797	5,170,775	434	196,899	8,196	3,707,866	266	107,454	3,794	801,861	13	1,778	674	600,899	52	43,251	133	60,149	103	44,416																	
鳥取県	7,197	2,816,935	224	94,855	3,546	1,854,847	157	63,202	3,367	731,190	14	2,329	235	208,463	16	13,248	49	22,435	37	16,075																	
島根県	10,149	4,253,824	394	179,526	5,488	2,852,496	287	122,285	4,133	965,212	14	2,513	442	395,914	34	28,055	86	40,202	59	26,673																	
岡山県	21,866	9,033,143	613	281,359	10,826	5,868,988	400	172,166	10,023	2,300,359	53	9,991	919	817,905	77	64,292	98	45,890	83	34,910																	
広島県	25,296	10,358,910	566	278,701	11,557	6,583,279	305	137,410	12,792	3,040,662	39	8,908	790	665,805	99	80,463	157	69,164	123	51,921																	
山口県	14,261	6,208,678	429	201,311	7,172	4,089,744	277	122,488	6,438	1,581,567	25	4,765	562	498,002	50	41,887	89	39,365	77	32,171																	
徳島県	9,517	3,567,693	338	135,993	5,348	2,413,796	262	100,419	3,645	714,714	13	1,749	452	408,548	18	14,417	72	30,635	45	19,408																	
香川県	12,588	5,314,052	380	172,136	6,576	3,613,165	258	112,953	5,466	1,254,491	22	3,897	463	409,327	31	25,717	83	35,068	69	29,570																	
愛媛県	16,448	6,451,173	521	223,486	9,049	4,413,264	319	128,200	6,553	1,355,264	19	2,970	689	611,975	47	38,186	157	70,670	133	54,131																	
高知県	10,811	4,468,656	324	134,508	6,352	3,172,024	213	82,234	3,924	873,179	22	3,630	452	387,507	31	25,717	83	35,946	61	22,926																	
福岡県	38,433	15,630,598	1,193	534,123	19,820	10,199,365	724	304,420	16,747	3,942,410	64	10,796	1,556	1,355,096	128	105,595	310	133,726	277	113,311																	
佐賀県	9,605	3,977,881	464	202,610	5,560	2,751,989	302	125,271	3,459	776,378	24	4,124	439	379,909	34	28,055	147	69,605	104																		

第10表(続) 国民年金 都道府県別年金支給状況(基礎年金)  
(月末現在)

都道府県別	合 計				老 齢 基 礎 年 金							
	全部・一部支給		全部支給停止		25 年 以 上				25 年 未 満			
					全 部 支 給		全 部 支 給 停 止		全 部 支 給		全 部 支 給 停 止	
	件数	年金額	件数	年金額	件数	年金額	件数	年金額	件数	年金額	件数	年金額
	千円	千円	千円	千円	千円	千円	千円	千円	千円	千円	千円	
平成 30 年 8月	33,950,008	22,979,324,588	588,194	366,785,867	31,474,107	21,140,343,312	332,930	189,545,995	500,519	114,670,062	7,363	1,728,182
9月	34,002,800	23,016,363,529	590,723	368,344,613	31,516,122	21,172,426,205	333,660	189,970,253	507,623	116,280,892	7,381	1,733,154
10月	34,064,609	23,060,735,131	593,489	369,856,085	31,566,688	21,211,196,744	335,250	190,903,125	514,472	117,834,102	7,427	1,744,135
11月	34,099,505	23,085,563,451	596,417	371,736,977	31,593,254	21,232,617,575	335,587	191,062,859	520,492	119,176,150	7,450	1,748,698
12月	34,138,852	23,114,370,842	598,308	372,746,822	31,622,955	21,256,498,343	336,352	191,513,798	526,077	120,428,327	7,469	1,751,615
平成 31 年 1月	34,210,650	23,166,207,672	600,952	374,220,356	31,684,582	21,303,340,816	337,533	192,194,423	532,242	121,818,342	7,491	1,755,538
北 海 道	1,598,528	1,064,085,892	32,001	19,230,419	1,457,453	961,703,093	19,658	10,694,497	30,216	6,690,447	562	132,541
青 森 県	412,118	266,860,188	7,858	4,632,744	375,613	239,687,281	4,771	2,553,029	7,782	1,740,018	109	25,635
岩 手 県	402,278	278,450,831	8,594	5,272,399	371,863	253,211,811	5,105	2,883,024	2,839	645,361	64	15,675
宮 城 県	622,206	419,170,566	11,351	7,181,201	578,538	385,326,287	6,039	3,472,980	6,944	1,648,264	76	17,973
秋 田 県	355,325	237,856,576	5,982	3,678,314	331,785	219,348,749	3,583	2,019,677	3,304	746,415	70	17,193
山 形 県	356,248	246,027,923	6,440	4,083,357	334,130	227,707,279	3,747	2,181,414	1,691	404,906	33	8,430
福 島 県	565,372	383,561,812	10,612	6,414,349	525,288	352,824,305	6,119	3,384,492	6,565	1,517,172	84	19,434
茨 城 県	800,853	536,837,712	11,282	7,149,104	747,800	498,304,643	5,669	3,356,918	12,788	3,053,932	139	31,190
栃 木 県	540,968	364,760,812	8,647	5,534,788	502,287	336,138,408	4,406	2,594,467	8,472	1,990,712	83	22,035
群 馬 県	561,185	387,502,810	9,469	5,940,521	523,889	358,163,275	5,397	3,158,626	6,306	1,520,674	84	21,972
埼 千 東 神 奈 新	1,834,494	1,222,978,576	26,097	16,670,852	1,715,366	1,139,956,094	13,084	7,712,820	32,305	7,752,096	332	78,668
玉 手 葉 京 川 奈 新	1,628,620	1,095,280,871	23,022	14,771,236	1,520,847	1,017,625,707	11,643	6,828,549	26,261	6,279,434	249	62,137
2,915,688	1,926,201,980	45,827	29,156,520	2,688,894	1,772,392,482	23,671	13,456,785	68,811	16,196,747	572	144,090	
2,200,228	1,481,582,744	31,152	19,893,758	2,043,304	1,369,721,133	16,064	9,361,058	39,187	9,384,407	335	83,827	
699,858	493,583,300	13,333	8,446,203	655,099	457,207,814	7,822	4,582,705	3,764	872,416	76	18,597	
富 石 福 山 長	325,874	235,631,662	5,787	3,691,985	306,985	220,285,812	3,413	2,035,283	1,800	434,474	27	5,731
323,384	229,644,404	6,379	4,049,953	300,686	211,888,985	3,670	2,155,945	3,099	752,218	41	9,847	
225,876	161,560,627	4,060	2,580,329	211,065	149,885,714	2,298	1,366,358	1,826	425,999	38	8,832	
242,125	163,037,870	4,167	2,585,872	225,200	150,011,559	2,399	1,374,755	2,771	655,402	43	11,233	
639,562	456,072,861	12,133	7,638,000	595,430	420,002,047	7,275	4,257,787	3,682	866,079	74	19,647	
岐 静 愛 三 滋	583,318	408,532,095	10,508	6,618,122	548,083	380,850,848	5,944	3,484,645	4,894	1,117,478	115	25,985
1,067,322	745,682,424	17,809	11,323,346	1,000,745	693,909,043	9,899	5,814,765	9,403	2,231,792	110	27,191	
1,825,083	1,246,789,855	29,626	18,781,597	1,709,530	1,160,722,537	15,877	9,314,422	22,219	5,089,937	237	55,189	
517,796	364,103,523	8,319	5,282,455	483,145	336,876,410	4,591	2,721,879	4,769	1,094,881	58	13,114	
360,288	252,977,213	6,605	4,222,285	337,535	234,457,980	3,539	2,126,675	2,123	481,713	33	9,788	
京 大 兵 奈 和	708,537	471,208,584	13,261	8,098,298	655,228	432,280,587	8,047	4,486,721	11,510	2,543,268	221	50,730
2,245,682	1,458,290,958	39,133	24,246,205	2,052,953	1,328,233,661	21,791	12,301,241	59,143	13,033,896	723	168,043	
1,499,815	1,010,187,987	25,524	15,961,960	1,396,568	935,828,324	13,488	7,630,690	24,329	5,273,927	332	70,833	
403,047	271,055,777	6,203	3,931,423	376,565	251,123,251	3,494	2,040,547	5,031	1,095,520	68	14,523	
300,815	198,992,378	5,679	3,436,909	276,939	180,906,767	3,394	1,862,594	4,411	967,099	86	19,187	
鳥 島 岡 広 山	171,519	121,090,192	3,415	2,091,147	159,046	111,247,005	2,111	1,203,195	1,499	340,816	25	6,142
223,338	159,956,318	4,735	2,915,258	207,530	146,905,085	3,030	1,732,715	1,314	308,842	29	7,481	
549,529	390,095,602	9,961	6,265,505	511,863	360,725,777	5,853	3,416,416	5,739	1,292,075	78	19,238	
788,589	550,724,300	15,076	9,393,882	734,536	510,115,722	8,844	5,046,986	9,551	2,151,734	150	34,680	
451,123	316,432,331	8,166	5,088,714	423,036	294,227,850	4,931	2,798,814	3,959	865,958	77	16,832	
徳 香 愛 高 福	232,565	156,649,458	4,366	2,664,234	212,957	142,020,067	2,779	1,565,722	4,221	940,922	68	15,257
291,962	207,659,190	5,348	3,384,341	273,653	193,319,945	3,064	1,773,594	2,607	590,206	45	9,557	
433,665	297,628,184	8,770	5,294,942	399,028	270,863,206	5,482	3,044,979	5,082	1,104,511	126	28,124	
236,551	156,975,583	4,661	2,763,764	215,935	142,273,690	2,932	1,569,905	4,772	1,051,020	101	22,877	
1,335,623	889,228,883	26,853	16,182,415	1,219,568	806,143,552	15,617	8,540,561	28,024	6,144,110	503	114,098	
佐 長 熊 大 宮	239,690	168,274,937	5,299	3,278,902	220,870	153,480,945	3,061	1,755,490	2,530	590,052	43	9,765
418,879	280,663,085	8,559	5,131,143	382,386	253,347,598	5,077	2,763,975	7,184	1,606,504	124	26,345	
528,359	363,780,022	11,451	6,956,493	482,621	327,885,664	7,198	4,064,866	6,443	1,493,202	177	37,901	
358,459	239,461,511	6,943	4,158,086	329,873	218,231,856	4,397	2,415,852	5,633	1,280,194	133	32,405	
338,107	230,748,394	8,245	4,888,773	307,072	207,349,195	5,233	2,869,938	5,813	1,270,051	150	34,917	
鹿 沖 七	496,846	341,565,676	12,724	7,761,415	450,475	306,301,898	7,596	4,208,854	7,994	1,813,212	225	53,217
316,221	203,151,419	8,658	4,963,482	269,493	169,645,061	4,355	2,188,747	11,172	2,370,800	362	77,285	
37,132	13,611,774	862	533,353	35,827	12,674,810	76	18,467	460	97,445	1	*	

第10表(続) 国民年金 都道府県別年金支給状況(基礎年金)

都道府県別	障害基礎年金												遺族基礎年金			
	合計				法第30条、第30条の2、第30条の3該当				法第30条の4、附則第25条該当				全部・一部支給		全部支給停止	
	全部・一部支給		全部支給停止		全部・一部支給		全部支給停止		全部・一部支給		全部支給停止		件数	年金額	件数	年金額
	件数	年金額	件数	年金額	件数	年金額	件数	年金額	件数	年金額	件数	年金額				
千円				千円				千円				千円				
平成30年8月	1,895,285	1,639,573,798	126,818	103,083,304	832,825	707,976,927	84,904	68,065,812	1,062,460	931,596,871	41,914	35,017,492	80,097	84,737,416	121,083	72,428,387
9月	1,898,120	1,642,020,487	127,191	103,422,025	834,764	709,662,146	85,009	68,158,384	1,063,356	932,358,341	42,182	35,263,641	80,935	85,635,945	122,491	73,219,181
10月	1,901,576	1,645,084,839	126,844	103,150,225	836,925	711,556,597	84,801	68,001,533	1,064,651	933,528,243	42,043	35,148,692	81,873	86,619,445	123,968	74,058,600
11月	1,902,964	1,646,175,342	127,908	104,011,676	838,333	712,806,100	84,768	67,980,697	1,064,631	933,369,242	43,140	36,030,979	82,795	87,594,384	125,472	74,913,755
12月	1,906,143	1,648,921,530	127,646	103,797,378	839,990	714,289,398	84,678	67,912,563	1,066,153	934,632,132	42,968	35,884,815	83,677	88,522,641	126,841	75,684,031
平成31年1月	1,909,206	1,651,525,462	127,604	103,754,001	841,523	715,670,527	84,754	67,977,316	1,067,683	935,854,934	42,850	35,776,685	84,620	89,523,052	128,324	76,516,395
北海道	107,203	91,857,294	6,293	5,107,849	44,514	37,601,145	4,297	3,453,186	62,689	54,256,149	1,996	1,654,663	3,656	3,835,058	5,488	3,295,531
青森	27,602	24,253,603	1,305	1,058,977	12,112	10,490,068	950	763,282	15,490	13,763,534	355	295,695	1,121	1,179,287	1,673	995,103
岩手	26,377	23,342,472	1,566	1,279,191	11,557	10,016,661	1,069	862,591	14,820	13,325,810	497	416,600	1,199	1,251,186	1,859	1,094,510
宮城	34,865	30,251,514	2,498	2,033,717	15,181	12,904,821	1,722	1,382,133	19,684	17,346,693	776	651,584	1,859	1,944,501	2,738	1,656,531
秋田	19,445	16,925,528	1,128	920,394	8,335	7,176,407	812	656,819	11,110	9,749,121	316	263,575	791	835,884	1,201	721,050
山形	19,599	17,040,530	1,375	1,119,401	8,753	7,498,631	948	761,894	10,846	9,541,899	427	357,507	828	855,298	1,285	774,112
福島	31,943	27,551,292	1,957	1,586,482	13,452	11,378,722	1,372	1,094,482	18,491	16,172,570	585	491,999	1,576	1,669,043	2,452	1,423,942
茨城	38,209	33,304,996	2,347	1,907,512	16,749	14,282,886	1,591	1,278,496	21,460	19,022,110	756	629,016	2,056	2,174,142	3,127	1,853,483
栃木	28,760	25,103,055	1,997	1,622,983	11,968	10,210,463	1,353	1,063,949	16,792	14,892,592	644	539,034	1,449	1,528,638	2,161	1,295,303
群馬	29,553	26,279,319	1,778	1,450,496	13,323	11,584,901	1,217	978,863	16,230	14,694,418	561	471,633	1,437	1,539,542	2,210	1,309,427
埼玉県	82,241	70,395,332	5,908	4,767,077	37,768	31,920,588	3,962	3,161,773	44,473	38,474,744	1,946	1,605,304	4,582	4,875,055	6,773	4,112,288
千葉県	77,582	67,230,691	5,382	4,368,689	36,195	30,787,254	3,869	3,106,340	41,387	36,443,438	1,513	1,262,349	3,930	4,145,038	5,748	3,511,862
東京都	151,126	130,347,774	11,257	9,181,064	66,336	56,173,470	6,338	5,071,249	84,790	74,174,303	4,919	4,109,815	6,857	7,284,977	10,327	6,374,582
神奈川県	112,636	97,067,848	7,017	5,736,665	49,501	42,232,989	4,584	3,692,884	63,135	54,834,859	2,433	2,043,781	5,101	5,409,355	7,736	4,712,207
新潟	39,228	33,640,095	2,780	2,249,808	16,623	14,047,282	1,935	1,546,042	22,605	19,592,813	845	703,766	1,767	1,862,975	2,655	1,595,094
富山県	16,344	14,113,872	1,138	920,132	6,939	5,862,583	787	627,464	9,405	8,251,289	351	292,668	745	797,504	1,209	730,840
石川県	18,789	16,143,182	1,431	1,157,286	8,438	7,119,854	987	785,628	10,351	9,023,327	444	371,659	810	860,019	1,237	726,875
福井県	12,395	10,623,284	828	677,158	4,862	4,108,254	516	413,684	7,533	6,515,031	312	263,474	590	625,630	896	527,982
山梨県	13,570	11,744,643	808	656,017	5,787	4,908,962	552	441,213	7,783	6,835,682	256	214,804	584	626,267	917	543,867
長野県	38,933	33,584,321	2,406	1,964,237	17,786	15,171,630	1,647	1,327,539	21,147	18,412,691	759	636,698	1,517	1,620,413	2,378	1,396,328
岐阜県	28,912	25,036,784	2,189	1,778,004	12,800	10,908,108	1,509	1,213,620	16,112	14,128,676	680	564,384	1,429	1,526,986	2,260	1,329,489
静岡県	54,657	46,868,204	3,941	3,186,394	24,129	20,414,494	2,743	2,197,048	30,528	26,453,710	1,198	989,346	2,517	2,673,384	3,859	2,294,995
愛知県	88,611	75,933,498	6,265	5,082,476	41,951	35,539,164	4,221	3,374,597	46,660	40,394,333	2,044	1,707,879	4,723	5,043,883	7,247	4,329,511
三重県	28,692	24,856,008	1,770	1,435,751	12,963	10,998,121	1,271	1,017,876	15,729	13,857,887	499	417,875	1,190	1,276,225	1,900	1,111,711
滋賀県	19,651	16,987,572	1,473	1,198,228	8,305	7,064,018	1,048	843,909	11,346	9,923,554	425	354,319	979	1,049,948	1,560	887,594
京都府	40,214	34,722,676	2,670	2,169,304	17,367	14,656,435	1,705	1,357,918	22,847	20,066,241	965	811,386	1,585	1,662,053	2,323	1,391,543
大阪府	128,126	111,271,228	8,564	6,980,334	55,725	47,285,073	5,440	4,363,549	72,401	63,986,156	3,124	2,616,785	5,460	5,752,172	8,055	4,796,588
兵庫県	75,344	65,278,246	6,211	5,017,068	33,013	28,131,371	3,934	3,154,262	42,331	37,146,875	2,277	1,862,807	3,574	3,807,491	5,493	3,243,369
奈良県	20,577	17,909,470	1,329	1,089,060	9,273	7,916,160	878	707,166	11,304	9,993,310	451	381,894	874	927,536	1,312	787,294
和歌山県	18,740	16,360,034	1,128	920,458	8,088	6,906,916	764	613,810	10,652	9,453,118	364	306,648	725	758,478	1,071	634,669
鳥取県	10,537	9,037,207	601	487,835	4,393	3,717,354	397	316,797	6,144	5,319,853	204	171,038	437	465,163	678	393,974
島根県	13,997	12,210,346	850	699,352	5,483	4,709,354	558	452,678	8,514	7,500,993	292	246,674	497	532,045	826	475,710
岡山県	30,652	26,713,778	2,033	1,657,449	13,276	11,390,039	1,374	1,098,900	17,376	15,323,739	659	558,549	1,275	1,363,972	1,997	1,172,403
広島県	42,635	36,490,825	3,233	2,617,462	19,497	16,464,626	2,191	1,752,752	23,138	20,026,199	1,042	864,710	1,867	1,966,019	2,849	1,694,754
山口県	23,218	20,385,054	1,783	1,460,548	10,404	8,943,870	1,227	991,524	12,814	11,441,184	556	469,024	910	953,469	1,375	812,520
徳島県	14,914	13,197,448	813	669,709	5,804	4,986,505	519	417,850	9,110	8,210,943	294	251,859	473	491,021	706	413,545
香川県	15,024	13,037,016	1,200	977,089	6,607	5,616,032	780	628,418	8,417	7,420,984	420	348,678	678	712,022	1,039	624,101
愛媛県	28,553	24,601,817	1,598	1,298,757	12,992	10,939,486	1,163	928,849	15,561	13,662,330	435	369,907	1,002	1,058,650	1,564	923,083
高知県	15,343	13,134,628	903	737,289	6,538	5,530,660	575	462,819	8,805	7,603,968	328	274,470	501	516,246	725	433,693
福岡県	84,534	73,245,414	5,443	4,428,363	38,455	32,686,577	3,613	2,898,105	46,079	40,558,838	1,830	1,530,258	3,497	3,695,806	5,290	3,099,392
佐賀県	15,589	13,454,182	1,063	862,593	6,715	5,690,955	717	573,568	8,874	7,763,227	346	289,025	701	749,758	1,132	651,053
長門県	28,236	24,568,673	1,698	1,380,042	11,504	9,773,935	1,094	877,703	16,732	14,794,738	604	502,339	1,073	1,140,310	1,660	960,781
熊本県	38,035	33,066,653	2,118	1,730,549	17,709	15,070,924	1,412	1,134,966	20,326	17,995,729	706	595,583	1,260	1,334,503	1,958	1,123,177
大分県	22,223	19,176,405	1,304	1,058,811	9,799	8,265,332	880	703,516	12,424	10,911,073	424	355,295	730	773,056	1,109	651,018
宮崎県	24,325	21,184,789	1,451	1,185,411	11,107	9,568,708	1,002	809,921	13,218	11,616,081	449	375,490	897	944,358	1,411	798,507
鹿児島県	37,011	32,034,028	2,840	2,297,970	15,910	13,562,905	1,985	1,583,981	21,101	18,471,123	855	713,989	1,366	1,416,538	2,063	1,201,375
沖縄県	34,199	29,734,266	1,901	1,555,227	15,281	13,228,046	1,227	996,254	18,918	16,506,219	674	558,973	1,357	1,401,292	2,040	1,142,223



第11表 国民年金 都道府県別年金受給権者状況及び支給状況（老齢福祉年金）

都道府県別	月末現在		新規裁定		失 権		月末現在支給状況内訳						
	件 数	年金額	件 数	年金額	件 数	年金額	全部支給		一部支給停止		全部支給停止		
							件 数	年金額	件 数	支給年額	停止年額	件 数	停止年額
	千円	千円	千円	千円	千円	千円	千円	千円	千円	千円	千円	千円	
平成 30 年 8月	595	237,584	-	-	4	1,597	79	31,545	15	3,536	2,453	501	200,049
9月	590	235,587	-	-	5	1,997	75	29,948	15	3,536	2,453	500	199,650
10月	582	232,792	-	-	7	2,795	73	29,149	14	3,166	2,425	496	197,783
11月	570	227,601	-	-	12	4,792	69	27,552	14	3,166	2,425	487	194,459
12月	566	226,004	-	-	4	1,597	67	26,753	13	3,046	2,145	486	194,060
平成 31 年 1月	520	207,636	-	-	46	18,368	59	23,559	13	3,046	2,145	448	178,886
北海道	36	14,375	-	-	36	14,375	2	*	1	*	*	33	13,177
青森	2	*	-	-	-	-	-	-	2	*	*	-	-
岩手	-	-	-	-	-	-	-	-	-	-	-	-	-
宮城	3	1,198	-	-	-	-	2	*	-	-	-	1	*
秋田	1	*	-	-	-	-	-	-	1	*	*	-	-
山形	3	1,198	-	-	-	-	1	*	1	*	*	1	*
福島	2	*	-	-	-	-	1	*	-	-	-	1	*
茨城	6	2,396	-	-	-	-	2	*	-	-	-	4	1,597
栃木	2	*	-	-	-	-	-	-	-	-	-	2	*
群馬	2	*	-	-	-	-	-	-	-	-	-	2	*
埼玉県	2	*	-	-	-	-	1	*	-	-	-	1	*
千葉県	8	3,194	-	-	-	-	1	*	-	-	-	7	2,795
東京都	213	85,051	-	-	1	*	2	*	1	*	*	210	83,853
神奈川県	67	26,753	-	-	1	*	1	*	-	-	-	66	26,354
新潟県	5	1,997	-	-	-	-	4	1,597	-	-	-	1	*
富山県	-	-	-	-	-	-	-	-	-	-	-	-	-
石川県	-	-	-	-	-	-	-	-	-	-	-	-	-
福井県	-	-	-	-	-	-	-	-	-	-	-	-	-
山梨県	-	-	-	-	-	-	-	-	-	-	-	-	-
長野県	7	2,795	-	-	-	-	-	-	-	-	-	7	2,795
岐阜県	-	-	-	-	-	-	-	-	-	-	-	-	-
静岡県	2	*	-	-	-	-	-	-	1	*	*	1	*
愛知県	4	1,597	-	-	1	*	3	1,198	1	*	*	-	-
三重県	3	1,198	-	-	-	-	3	1,198	-	-	-	-	-
滋賀県	6	2,396	-	-	1	*	3	1,198	-	-	-	3	1,198
京都府	6	2,396	-	-	-	-	-	-	1	*	*	5	1,997
大阪府	2	*	-	-	-	-	1	*	-	-	-	1	*
兵庫県	10	3,993	-	-	2	*	3	1,198	1	*	*	6	2,396
奈良県	2	*	-	-	-	-	1	*	-	-	-	1	*
和歌山県	1	*	-	-	-	-	1	*	-	-	-	-	-
鳥取県	2	*	-	-	-	-	-	-	-	-	-	2	*
島根県	-	-	-	-	-	-	-	-	-	-	-	-	-
岡山県	18	7,187	-	-	-	-	1	*	-	-	-	17	6,788
広島県	9	3,594	-	-	2	*	-	-	-	-	-	9	3,594
山口県	18	7,187	-	-	-	-	-	-	-	-	-	18	7,187
徳島県	2	*	-	-	-	-	-	-	1	*	*	1	*
香川県	2	*	-	-	-	-	-	-	-	-	-	2	*
愛媛県	8	3,194	-	-	1	*	1	*	-	-	-	7	2,795
高知県	4	1,597	-	-	-	-	1	*	-	-	-	3	1,198
福岡県	15	5,990	-	-	-	-	8	3,194	1	*	*	6	2,396
佐賀県	3	1,198	-	-	-	-	1	*	-	-	-	2	*
長門県	9	3,594	-	-	-	-	6	2,396	1	*	*	2	*
熊本県	5	1,997	-	-	-	-	3	1,198	-	-	-	2	*
大分県	6	2,396	-	-	-	-	2	*	-	-	-	4	1,597
宮崎県	-	-	-	-	1	*	-	-	-	-	-	-	-
鹿児島県	7	2,795	-	-	-	-	-	-	-	-	-	7	2,795
沖縄県	17	6,788	-	-	-	-	4	1,597	-	-	-	13	5,191

第12表 国民年金 都道府県別一時金状況

都道府県別	死亡一時金		特別一時金	
	件数	金額	件数	金額
		千円		千円
平成 30 年 8月	1,849	262,955	18	2,075
9月	1,532	222,317	11	986
10月	1,365	197,486	10	1,099
11月	1,991	284,742	14	1,451
12月	1,563	224,866	19	2,423
平成 31 年 1月	1,580	228,493	9	1,015
北海道	72	10,691	-	-
青森	33	4,460	-	-
岩手	27	4,316	-	-
宮城	35	5,309	-	-
秋田	16	2,345	-	-
山形	18	2,627	-	-
福島	34	4,922	-	-
茨城	41	6,168	-	-
栃木	31	4,395	-	-
群馬	27	3,732	-	-
埼玉県	68	9,952	-	-
千葉県	77	11,057	-	-
東京都	135	18,985	1	*
神奈川県	82	11,167	-	-
新潟県	42	5,999	-	-
富山県	20	2,776	-	-
石川県	16	2,596	-	-
福井県	14	1,955	2	*
山梨県	13	1,744	-	-
長野県	15	2,425	-	-
岐阜県	25	4,067	-	-
静岡県	66	8,887	-	-
愛知県	112	16,358	-	-
三重県	25	4,351	-	-
滋賀県	15	2,300	-	-
京都府	37	4,868	1	*
大阪府	78	11,045	-	-
兵庫県	52	7,416	-	-
奈良県	12	1,974	-	-
和歌山県	14	2,622	-	-
鳥取県	7	1,099	-	-
島根県	8	1,185	-	-
岡山県	25	3,334	1	*
広島県	37	5,266	1	*
山口県	25	3,592	-	-
徳島県	8	1,069	-	-
香川県	13	1,610	-	-
愛媛県	27	3,832	-	-
高知県	15	2,442	-	-
福岡県	39	5,664	-	-
佐賀県	12	1,957	-	-
長門県	21	3,112	-	-
熊本県	25	3,959	-	-
大宮	12	1,565	1	*
宮崎県	19	2,730	-	-
鹿児島県	19	2,448	1	*
沖縄県	16	2,129	1	*
その他	-	-	-	-

注. 脱退一時金の件数は 49 件、金額は 6,349 千円である。

## (参考) 厚生年金保険 (被用者年金一元化後) の状況

この統計は、平成27年10月の被用者年金一元化により新たに厚生年金保険の適用対象となった、国家公務員共済組合、地方公務員共済組合及び日本私立学校振興・共済事業団 (以下「共済組合等」という。) の情報を含めた統計である。

ただし、給付状況については、共済組合等で共済年金として受給権の発生した分の情報を含まない。

### 1. 適用状況

#### (1) 適用状況

[平成 31 年 1 月末現在]

	事業所数	被保険者数(人)	標準報酬月額平均 (円)
厚生年金保険 計	2,338,907	44,362,982	322,327
男子	・	27,464,243	363,149
女子	・	16,898,739	255,982
国民年金	・	23,167,348	・
合計	・	67,530,330	・

- 注1. 事業所数について、第1号厚生年金被保険者の属する事業所は、一定の目的のもとに継続的に事業を行う場所であって、必ずしも同一区画の場所を指しているわけではなく、例えば本店と支店といった複数区画の事業所でも、一括して厚生年金保険が適用されている場合は、1事業所としている。また、第2号厚生年金被保険者の属する事業所は各共済組合支部数、第3号厚生年金被保険者の属する事業所は支部数等、第4号厚生年金被保険者の属する事業所は学校数を計上している。
2. 第1号厚生年金被保険者のうち、坑内員及び船員は全員男子とみなした。
3. 国民年金に計上している被保険者種別は、国民年金第1号被保険者 (任意加入被保険者を含む)、国民年金第3号被保険者である。

#### (2) 賞与支払状況

[平成 31 年 1 月末現在]

	事業所数	被保険者数(人)	標準賞与額平均 (円)
厚生年金保険 計	297,882	5,049,190	373,874
男子	・	3,093,070	428,489
女子	・	1,956,120	287,514

- 注1. 事業所数について、第1号厚生年金被保険者の属する事業所は、一定の目的のもとに継続的に事業を行う場所であって、必ずしも同一区画の場所を指しているわけではなく、例えば本店と支店といった複数区画の事業所でも、一括して厚生年金保険が適用されている場合は、1事業所としている。また、第2号厚生年金被保険者の属する事業所は各共済組合支部数、第3号厚生年金被保険者の属する事業所は支部数等、第4号厚生年金被保険者の属する事業所は学校数を計上している。
2. 第1号厚生年金被保険者のうち、坑内員及び船員は全員男子とみなした。

## 2. 受給者状況

### (1) 受給者数

平成 31 年 1 月末現在

(単位：人)

	総 数	老齢給付		障害年金	遺族給付	
		老齢年金	通算老齢年金 ・25年未満		遺族年金	通算遺族年金
厚生年金保険 計	35,743,035	15,705,364	14,022,235	442,804	5,549,773	22,859
旧共済組合を除く	35,348,539	15,470,120	13,950,798	439,864	5,465,473	22,284
旧 法	1,060,830	386,391	302,030	34,526	316,071	21,812
新 法	34,264,492	15,075,003	13,647,419	404,230	5,137,840	・
船員保険 (旧法)	23,217	8,726	1,349	1,108	11,562	472
旧共済組合 計	394,496	235,244	71,437	2,940	84,300	575
旧 法	116,184	85,855	2,848	1,188	25,718	575
新 法	278,312	149,389	68,589	1,752	58,582	・

- 注1. 新法老齢厚生年金のうち、旧法の老齢年金に相当するものは「老齢年金」に、それ以外のものは「通算老齢年金・25年未満」に計上している。旧共済組合の新法退職共済年金についても同様。
- 注2. 新法老齢厚生年金の「老齢年金」、「通算老齢年金・25年未満」において、平成27年10月以降に受給権の発生した者については、年金分割によるみなし期間を含んだ被保険者期間にて判定している。
- 注3. 「旧共済組合」は、厚生年金保険に統合された時点で旧 J R 共済、旧 N T T 共済、旧 J T 共済又は旧農林共済の受給権が発生していた受給者を計上している。

### (2) 年金総額

平成 31 年 1 月末現在

(単位：百万円)

	総 数	老齢給付		障害年金	遺族給付	
		老齢年金	通算老齢年金 ・25年未満		遺族年金	通算遺族年金
厚生年金保険 計	26,774,443	18,423,632	2,474,725	312,867	5,557,074	6,146
旧共済組合を除く	26,299,696	18,066,030	2,458,167	310,056	5,459,435	6,009
旧 法	1,112,995	626,162	113,568	40,487	326,892	5,886
新 法	25,139,726	17,414,631	2,344,133	267,229	5,113,734	・
(別掲) 基礎年金	17,420,642	9,507,157	7,608,256	234,609	70,620	・
船員保険 (旧法)	46,974	25,237	466	2,340	18,809	123
旧共済組合 計	474,747	357,602	16,557	2,811	97,639	137
旧 法	217,444	184,121	1,350	1,725	30,109	137
新 法	257,303	173,481	15,207	1,086	67,530	・
(別掲) 基礎年金	158,905	110,089	47,590	1,214	12	・

- 注1. 新法老齢厚生年金のうち、旧法の老齢年金に相当するものは「老齢年金」に、それ以外のものは「通算老齢年金・25年未満」に計上している。旧共済組合の新法退職共済年金についても同様。
- 注2. 新法老齢厚生年金の「老齢年金」、「通算老齢年金・25年未満」において、平成27年10月以降に受給権の発生した者については、年金分割によるみなし期間を含んだ被保険者期間にて判定している。
- 注3. 平成27年9月以前に受給権の発生した、昭和16年4月2日以降生まれの特別支給の老齢厚生年金受給者のうち、老齢基礎年金を全額繰り上げた者については、その者の当該年金の年金総額に定額部分の停止額を含まない。
- 注4. 「旧共済組合」は、厚生年金保険に統合された時点で旧 J R 共済、旧 N T T 共済、旧 J T 共済又は旧農林共済の受給権が発生していた受給者の当該年金の年金総額を計上している。

### (3) 平均年金月額

平成 31 年 1 月末現在

(単位：円)

	総 数	老齢給付		障害年金	遺族給付	
		老齢年金	通算老齢年金 ・25年未満		遺族年金	通算遺族年金
厚生年金保険 計	103,409	148,786	60,205	103,260	84,504	22,406
旧共済組合を除く	103,070	148,529	60,131	103,188	84,318	22,470
旧 法	87,431	135,045	31,335	97,721	86,186	22,488
新 法	103,509	148,821	60,771	103,455	84,088	・
船員保険 (旧法)	168,606	241,012	28,801	175,995	135,564	21,633
旧共済組合 計	133,853	165,676	74,830	114,086	96,531	19,925
旧 法	155,962	178,714	39,515	121,025	97,561	19,925
新 法	124,623	158,183	76,296	109,381	96,079	・

- 注1. 新法老齢厚生年金のうち、旧法の老齢年金に相当するものは「老齢年金」に、それ以外のものは「通算老齢年金・25年未満」に計上している。旧共済組合の新法退職共済年金についても同様。
- 注2. 新法老齢厚生年金の「老齢年金」、「通算老齢年金・25年未満」において、平成27年10月以降に受給権の発生した者については、年金分割によるみなし期間を含んだ被保険者期間にて判定している。
- 注3. 平均年金月額には基礎年金月額を含む。

### 3. 受給権者状況

#### (1) 受給権者数

平成 31 年 1 月末現在

(単位：人)

	総 数	老齢給付		障害年金	遺族給付	
		老齢年金	通算老齢年金 ・25年未満		遺族年金	通算遺族年金
厚生年金保険 計	37,842,290	16,404,508	14,871,837	634,648	5,901,547	29,750
旧共済組合を除く	37,431,025	16,166,582	14,794,686	629,611	5,811,026	29,120
旧 法	1,130,024	386,904	303,469	60,337	350,776	28,538
新 法	36,277,233	15,770,937	14,489,866	567,970	5,448,460	・
船員保険 (旧法)	23,768	8,741	1,351	1,304	11,790	582
旧共済組合 計	411,265	237,926	77,151	5,037	90,521	630
旧 法	118,667	85,988	2,853	1,649	27,547	630
新 法	292,598	151,938	74,298	3,388	62,974	・

- 注 1. 新法老齢厚生年金のうち、旧法の老齢年金に相当するものは「老齢年金」に、それ以外のものは「通算老齢年金・25年未満」に計上している。旧共済組合の新法退職共済年金についても同様。
- 注 2. 新法老齢厚生年金の「老齢年金」、「通算老齢年金・25年未満」において、平成27年10月以降に受給権の発生した者については、年金分割によるみなし期間を含んだ被保険者期間にて判定している。
- 注 3. 「旧共済組合」は、厚生年金保険に統合された時点で旧 J R 共済、旧 N T T 共済、旧 J T 共済又は旧農林共済の受給権が発生していた受給権者を計上している。

#### (2) 年金総額

平成 31 年 1 月末現在

(単位：百万円)

	総 数	老齢給付		障害年金	遺族給付	
		老齢年金	通算老齢年金 ・25年未満		遺族年金	通算遺族年金
厚生年金保険 計	27,887,185	19,071,909	2,625,151	468,294	5,713,889	7,943
旧共済組合を除く	27,403,480	18,712,401	2,607,520	463,802	5,611,964	7,792
旧 法	1,176,890	627,018	113,929	68,460	359,841	7,643
新 法	26,179,038	18,060,111	2,493,125	392,716	5,233,086	・
(別掲) 基礎年金	18,035,270	9,700,797	7,943,727	273,379	117,367	・
船員保険 (旧法)	47,552	25,272	467	2,627	19,037	150
旧共済組合 計	483,705	359,508	17,630	4,491	101,926	150
旧 法	219,973	184,327	1,353	2,277	31,865	150
新 法	263,733	175,181	16,277	2,214	70,060	・
(別掲) 基礎年金	164,611	111,738	51,168	1,693	12	・

- 注 1. 新法老齢厚生年金のうち、旧法の老齢年金に相当するものは「老齢年金」に、それ以外のものは「通算老齢年金・25年未満」に計上している。旧共済組合の新法退職共済年金についても同様。
- 注 2. 新法老齢厚生年金の「老齢年金」、「通算老齢年金・25年未満」において、平成27年10月以降に受給権の発生した者については、年金分割によるみなし期間を含んだ被保険者期間にて判定している。
- 注 3. 平成27年9月以前に受給権の発生した、昭和16年4月2日以降生まれの特別支給の老齢厚生年金受給権者のうち、老齢基礎年金を全額繰り上げた者については、その者の当該年金の年金総額に定額部分の停止額を含まない。
- 注 4. 「旧共済組合」は、厚生年金保険に統合された時点で旧 J R 共済、旧 N T T 共済、旧 J T 共済又は旧農林共済の受給権が発生していた受給権者の当該年金の年金総額を計上している。

#### (3) 平均年金月額

平成 31 年 1 月末現在

(単位：円)

	総 数	老齢給付		障害年金	遺族給付	
		老齢年金	通算老齢年金 ・25年未満		遺族年金	通算遺族年金
厚生年金保険 計	101,489	146,730	59,509	97,609	82,341	22,248
旧共済組合を除く	101,161	146,461	59,432	97,571	82,162	22,300
旧 法	86,789	135,050	31,285	94,552	85,487	22,317
新 法	101,566	146,688	60,024	97,730	81,834	・
船員保険 (旧法)	166,722	240,932	28,781	167,880	134,554	21,440
旧共済組合 計	131,366	165,054	74,312	102,304	93,843	19,876
旧 法	154,475	178,636	39,525	115,072	96,397	19,876
新 法	121,994	157,367	75,648	96,090	92,726	・

- 注 1. 新法老齢厚生年金のうち、旧法の老齢年金に相当するものは「老齢年金」に、それ以外のものは「通算老齢年金・25年未満」に計上している。旧共済組合の新法退職共済年金についても同様。
- 注 2. 新法老齢厚生年金の「老齢年金」、「通算老齢年金・25年未満」において、平成27年10月以降に受給権の発生した者については、年金分割によるみなし期間を含んだ被保険者期間にて判定している。
- 注 3. 平均年金月額には基礎年金月額を含む。

#### 4. 障害等級別障害年金受給（権）者状況

平成 31 年 1 月末現在

	受給権者				受給者			
	件数	年金総額	(別掲) 基礎年金	平均年金月額	件数	年金総額	(別掲) 基礎年金	平均年金月額
	人	百万円	百万円	円	人	百万円	百万円	円
厚生年金保険 計	634,648	468,294	275,072	97,609	442,804	312,867	235,823	103,260
職務／公務上を除く計	633,715	466,349	274,998	97,487	441,957	310,992	235,761	103,093
1 級	78,902	74,266	70,330	152,716	72,274	68,445	64,529	153,322
2 級	277,374	188,426	204,306	117,991	228,422	147,338	170,903	116,101
3 級	277,439	203,658	•	61,172	141,261	95,209	•	56,166
職務／公務上	933	1,945	74	180,282	847	1,874	62	190,478

注. 平均年金月額には、基礎年金月額を含む。