

厚生年金保険・国民年金事業の概況 (平成31年2月現在)

この統計では基本的に、被用者年金一元化により新たに厚生年金保険の適用対象となった、国家公務員共済組合、地方公務員共済組合及び日本私立学校振興・共済事業団の情報を含まない。

1. 総括

(1) 適用状況

- 平成31年2月末の国民年金と厚生年金保険（第1号）の被保険者数は、6,304万人であり、前年同月に比べて、7万人（0.1%）増加している。

表1 制度別適用状況

	事業所数	被保険者数(人)			標準報酬月額 の平均(円)
		総数	男子	女子	
厚生年金保険(第1号)	2,331,015	39,863,490	24,726,759	15,136,731	312,805
船員以外	2,326,734	39,811,607	24,674,876	15,136,731	312,688
一般男子	・	24,674,334	24,674,334	・	354,994
女子	・	15,136,731	・	15,136,731	243,725
坑内員	・	542	542	・	354,506
(再掲)短時間労働者	34,885	434,027	124,128	309,899	144,657
船員	4,281	51,883	51,883	・	402,429
国民年金	・	23,181,030	7,740,720	15,440,310	・
第1号	・	14,508,101	7,560,581	6,947,520	・
任意加入	・	192,536	68,754	123,782	・
第3号	・	8,480,393	111,385	8,369,008	・
合計	・	63,044,520	32,467,479	30,577,041	・

注. 厚生年金保険(第1号)の被保険者のうち、坑内員及び船員は全員男子とみなした。

(2) 給付状況

- 平成31年2月末の国民年金、厚生年金保険（第1号）及び福祉年金の受給者数（同一の年金種別を除く延人数）は、4,482万人であり、前年同月に比べて、4千人（0.0%）微増している。

注. 厚生年金保険(第1号)の受給(権)者とは、厚生年金保険受給(権)者全体から、共済組合等の組合員等たる厚生年金保険の被保険者期間(平成27年9月以前の共済組合等の組合員等の期間を含む)のみの者を除き、さらに、障害厚生年金受給(権)者及び短期要件分の遺族厚生年金受給(権)者について、それぞれ初診日又は死亡日に共済組合等の組合員等であった者を除いた者をいう。

表2 制度別年金受給者数

(単位:人)

	総数	老齢給付		障害年金	遺族給付	
		老齢年金 ・25年以上	通算老齢年金 ・25年未満		遺族年金	通算遺族年金
厚生年金保険(第1号)計	35,286,215	15,389,550	13,912,940	436,596	5,524,534	22,595
旧共済組合を除く	34,894,627	15,156,129	13,841,891	433,668	5,440,907	22,032
旧法	1,046,115	379,975	296,482	34,260	313,833	21,565
新法	33,825,606	14,767,604	13,544,093	398,307	5,115,602	・
(再掲)基礎あり	25,509,412	13,377,282	11,789,105	271,133	71,892	・
基礎または定額あり	25,361,856	13,492,824	11,869,032	・	・	・
基礎繰上げあり	1,955,127	553,478	1,401,649	・	・	・
基礎繰上げなし	23,406,729	12,939,346	10,467,383	・	・	・
基礎及び定額なし	2,949,841	1,274,780	1,675,061	・	・	・
船員保険(旧法)	22,906	8,550	1,316	1,101	11,472	467
旧共済組合計	391,588	233,421	71,049	2,928	83,627	563
旧法	114,718	84,701	2,795	1,184	25,475	563
新法	276,870	148,720	68,254	1,744	58,152	・
(再掲)基礎あり	213,598	147,433	64,690	1,463	12	・
国民年金計	35,259,684	32,273,016	936,716	1,955,011	94,941	・
(再掲)基礎のみ共済なし・旧国年	8,065,318	5,924,560	501,966	1,606,657	32,135	・
旧法提出制	997,082	544,659	399,290	43,658	9,475	・
新法基礎年金	34,262,602	31,728,357	537,426	1,911,353	85,466	・
(再掲)基礎のみ	8,121,038	6,382,061	103,457	1,606,171	29,349	・
(再掲)基礎のみ共済なし	7,068,236	5,379,901	102,676	1,562,999	22,660	・
福祉年金	71	71	・	・	・	・
合計	44,822,960	34,137,922	2,995,861	2,119,011	5,547,571	22,595

- 注1. 厚生年金保険(第1号)の受給者とは、厚生年金保険受給者全体から、共済組合等の組合員等たる厚生年金保険の被保険者期間(平成27年9月以前の共済組合等の組合員等の期間を含む)のみの者を除き、さらに、障害厚生年金受給者及び短期要件分の遺族厚生年金受給者について、それぞれ初診日又は死亡日に共済組合等の組合員等であった者を除いた者をいう。
2. 新法老齢厚生年金(第1号)のうち、旧法の老齢年金に相当するものは「老齢年金・25年以上」に、それ以外のものは「通算老齢年金・25年未満」に計上している。新法退職共済年金についても同様。
3. 人数の合計は、厚生年金保険(第1号)と同一の年金種別の基礎年金を併給している者の重複分を控除した数である。
4. 「旧共済組合」は、厚生年金保険に統合された時点で旧J R共済、旧N T T共済、旧J T T共済又は旧農林共済の受給権が発生していた者をいう。
5. 「基礎あり」は、同一の年金種別の基礎年金の受給権を有する者をいう。
6. 新法基礎年金のうち、老齢基礎年金の受給資格期間を25年以上有するものは「老齢年金・25年以上」に、それ以外のものは「通算老齢年金・25年未満」に計上している。
7. 「基礎のみ」は、同一の年金種別の厚生年金保険(第1号)(旧共済組合を除く)の受給権を有しない基礎年金受給者をいう。
8. 「基礎のみ共済なし」は「基礎のみ」の受給者のうち、共済組合等の組合員等たる厚生年金保険の被保険者期間(平成27年9月以前の共済組合等の組合員等の期間を含む)を有しない受給者をいう。
9. 寡婦年金については、新法においても存続しているが、国民年金第1号被保険者であった夫の妻のみに対して適用され、基礎年金一律の給付ではないため、新法分も便宜上旧法提出制に計上している。

○ 平成31年2月末の国民年金、厚生年金保険（第1号）及び福祉年金の受給者の年金総額は、49兆3千億円であり、前年同月に比べて、3千億円（0.5%）増加している。

注. 厚生年金保険（第1号）受給（権）者の年金総額は、老齢給付及び遺族年金（長期要件）については、平成27年9月以前の厚生年金保険被保険者期間及び平成27年10月以降の第1号厚生年金被保険者期間に係る年金総額であり、平成27年10月以降に受給権が発生した障害厚生年金及び遺族厚生年金（短期要件）については、共済組合等の組合員等たる厚生年金保険の被保険者期間（平成27年9月以前の共済組合等の組合員等の期間を含む）を含めて算出した年金総額である。

表3 制度別受給者年金総額

	総 数	老齢給付		障害年金	遺族給付	
		老齢年金 ・25年以上	通算老齢年金 ・25年未満		遺族年金	通算遺族年金
厚生年金保険（第1号）計	25,680,880	17,438,449	2,448,613	306,615	5,481,124	6,079
旧共済組合を除く	25,210,694	17,084,425	2,432,187	303,815	5,384,322	5,944
旧 法	1,096,782	614,748	111,494	40,171	324,546	5,823
新 法	24,067,599	16,444,941	2,320,239	261,318	5,041,101	-
(別掲) 基礎年金	17,330,157	9,411,489	7,617,724	231,268	69,676	-
船員保険(旧法)	46,313	24,737	455	2,325	18,675	121
旧共済組合 計	470,186	354,023	16,426	2,800	96,802	135
旧 法	214,457	181,464	1,320	1,719	29,820	135
新 法	255,729	172,560	15,106	1,081	66,982	-
(別掲) 基礎年金	158,200	109,607	47,369	1,213	12	-
国民年金 計	23,607,179	21,606,426	214,266	1,691,763	94,724	-
(再掲) 基礎のみ共済なし・旧国年	5,127,694	3,589,511	114,284	1,396,285	27,615	-
旧法抛出处	401,833	267,996	91,239	38,299	4,299	-
新法基礎年金	23,205,346	21,338,430	123,027	1,653,464	90,424	-
(再掲) 基礎のみ	5,502,211	4,053,700	23,236	1,394,668	30,607	-
(再掲) 基礎のみ共済なし	4,725,861	3,321,515	23,045	1,357,986	23,316	-
福祉年金	28	28	-	-	-	-
合 計	49,288,087	39,044,903	2,662,879	1,998,378	5,575,848	6,079

注1. 厚生年金保険（第1号）受給者の年金総額は、老齢給付及び遺族年金（長期要件）については、平成27年9月以前の厚生年金保険被保険者期間及び平成27年10月以降の第1号厚生年金被保険者期間に係る年金総額であり、平成27年10月以降に受給権が発生した障害厚生年金及び遺族厚生年金（短期要件）については、共済組合等の組合員等たる厚生年金保険の被保険者期間（平成27年9月以前の共済組合等の組合員等の期間を含む）を含めて算出した年金総額である。

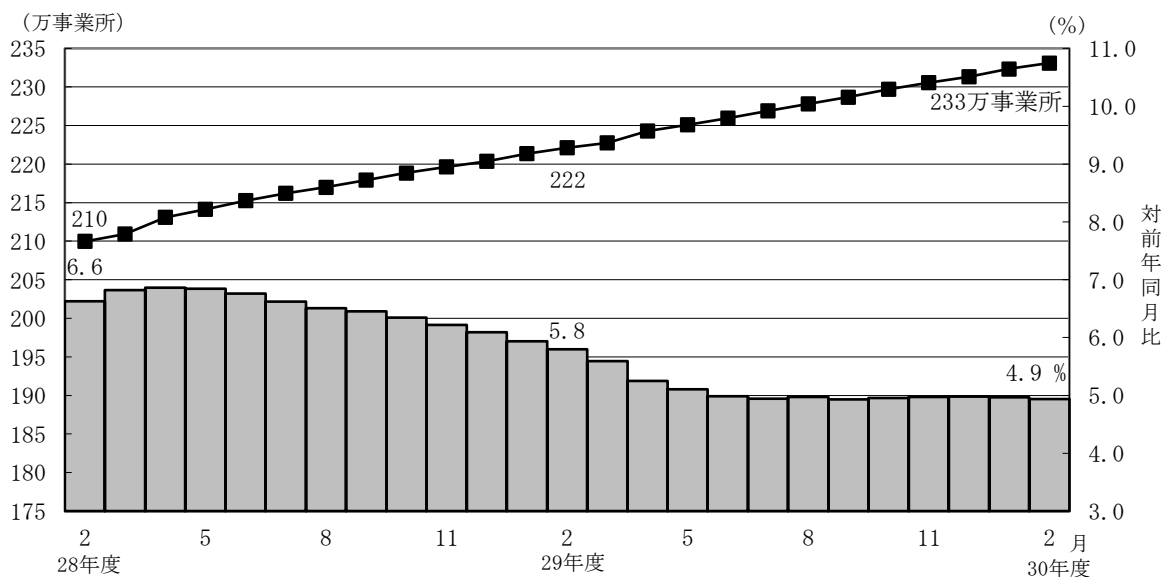
- 年金総額には一部停止額を含む。
- 「旧共済組合」は、厚生年金保険に統合された時点で旧J R共済、旧N T T共済、旧J T共済又は旧農林共済の受給権が発生していた者の当該年金の年金総額である。
- 「基礎のみ」は、同一の年金種別の厚生年金保険（第1号）（旧共済組合を除く）の受給権を有しない基礎年金受給者の年金総額である。
- 「基礎のみ共済なし」は「基礎のみ」の受給者のうち、共済組合等の組合員等たる厚生年金保険の被保険者期間（平成27年9月以前の共済組合等の組合員等の期間を含む）を有しない受給者の年金総額である。
- 寡婦年金については、新法においても存続しているが、国民年金第1号被保険者であった夫の妻のみに対して適用され、基礎年金一律の給付ではないため、新法分も便宜上旧法抛出处に計上している。

2. 厚生年金保険

(1) 適用状況

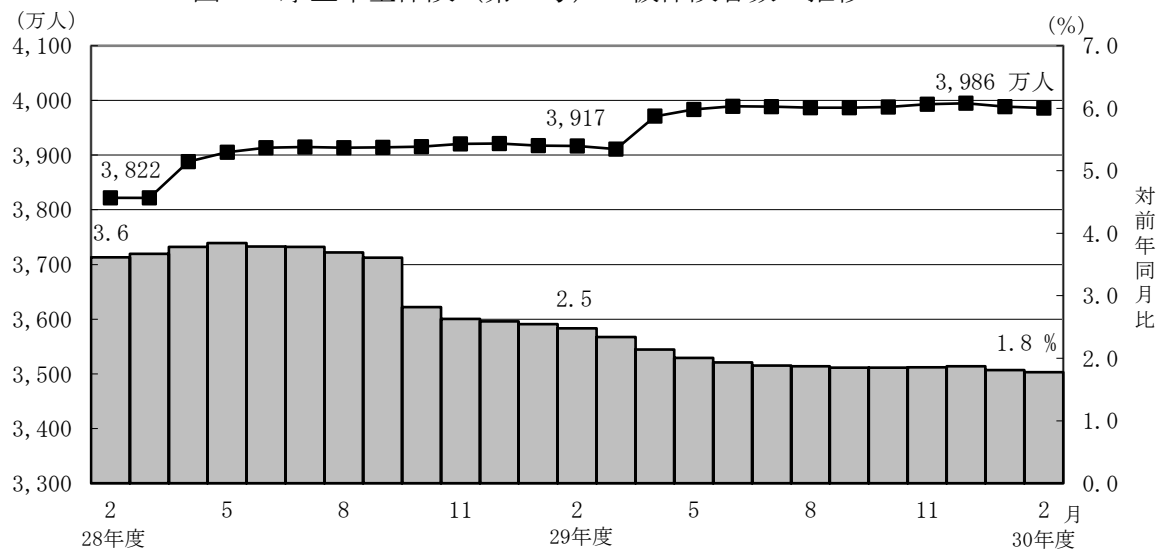
○ 平成31年2月末の厚生年金保険（第1号）の適用事業所数は233万事業所であり、前年同月に比べて11万事業所（4.9%）増加している。

図1 厚生年金保険（第1号）適用事業所数の推移



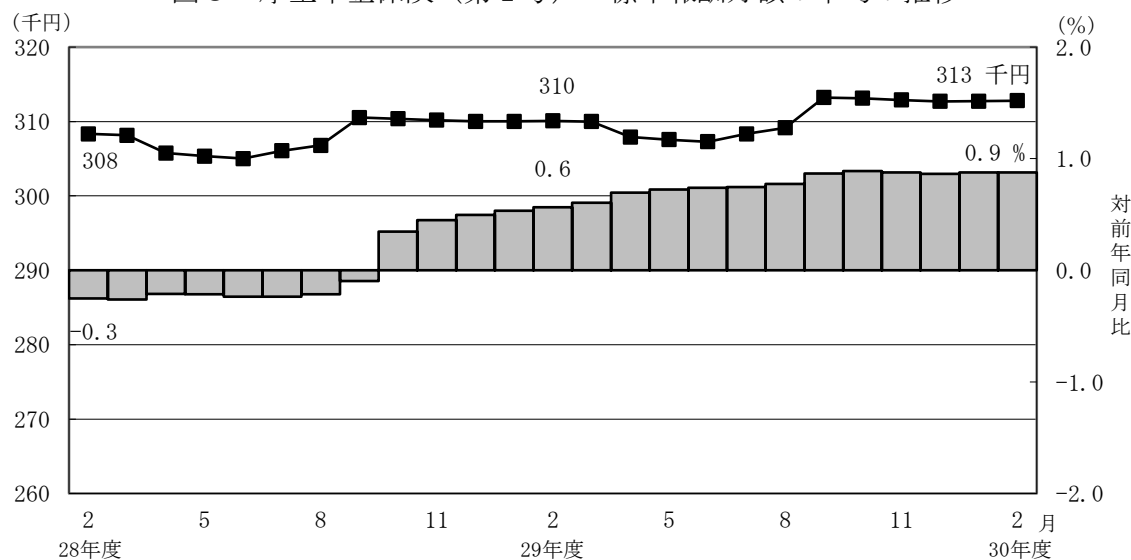
- 厚生年金保険（第1号）の被保険者数は3,986万人となっており、前年同月に比べて70万人（1.8%）増加している。内訳をみると、一般男子が2,467万人（対前年同月比27万人、1.1%増）、女子が1,514万人（対前年同月比42万人、2.9%増）、坑内員が5百人（対前年同月比33人、5.7%減）、船員が5万人（対前年同月比44人、0.1%増）である。

図2 厚生年金保険（第1号） 被保険者数の推移



- 厚生年金保険（第1号）被保険者の標準報酬月額平均は、31万2,805円となっており前年同月に比べて0.9%増加している。内訳をみると、一般男子は35万4,994円（対前年同月比0.9%増）、女子は24万3,725円（対前年同月比1.4%増）、坑内員は35万4,506円（対前年同月比2.8%増）、船員が40万2,429円（対前年同月比0.1%増）である。

図3 厚生年金保険（第1号） 標準報酬月額の平均の推移

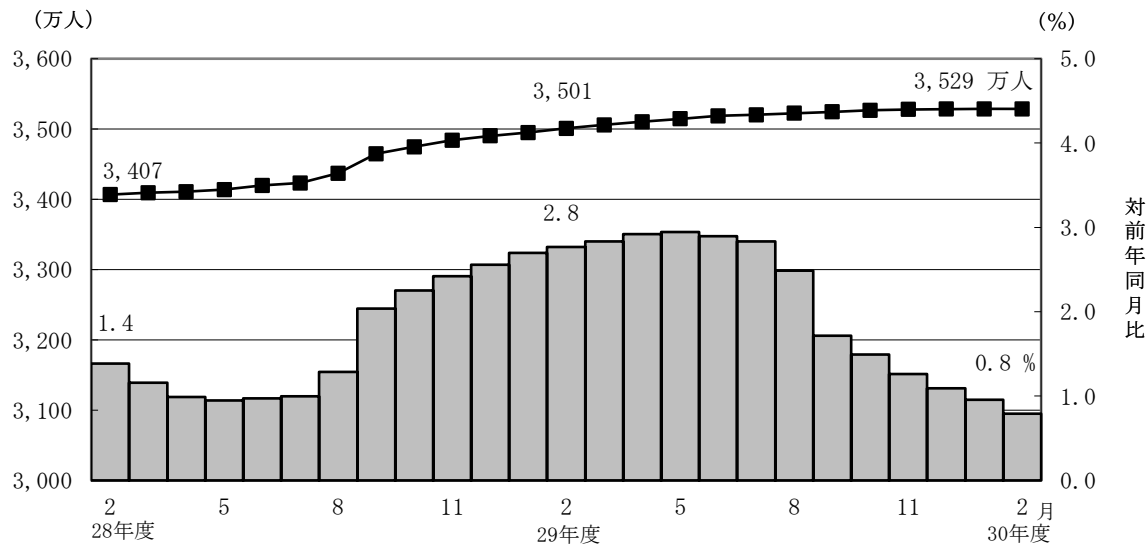


- 厚生年金保険（第1号）被保険者に係る賞与支給事業所数は7万事業所、賞与支給被保険者数は100万人、標準賞与額の平均は28万8,049円となっている。

(2) 給付状況

- 平成31年2月末の厚生年金保険（第1号）受給者数は3,529万人（旧法厚年分105万人、新法厚年分3,383万人、旧法船保分2万人、旧共済分39万人）で、前年同月に比べて28万人（0.8%）増加している。
- 老齢給付の受給者数は2,930万人（旧法厚年分68万人、新法厚年分2,831万人、旧法船保分1万人、旧共済分30万人）で、前年同月に比べて19万人（0.7%）増加している。
- 障害給付の受給者数は44万人（旧法厚年分3万人、新法厚年分40万人、旧法船保分1千人、旧共済分3千人）で、前年同月に比べて1万人（2.5%）増加している。
- 遺族給付の受給者数は555万人（旧法厚年分34万人、新法厚年分512万人、旧法船保分1万人、旧共済分8万人）で、前年同月に比べて7万人（1.3%）増加している。

図4 厚生年金保険（第1号）受給者数の推移



- 平成31年2月末の厚生年金保険（第1号）の受給者に係る老齢年金の平均年金月額 は、14万5,984円となっている。

- 平成31年2月末における失業給付との調整に該当する厚生年金保険（第1号）の受給権者数は4万人、高年齢雇用継続給付との併給調整に該当する受給権者数は24万人となっている。

表4 雇用保険の給付と厚生年金保険（第1号）の受給権者に係る老齢厚生年金との調整

	失 業 給 付								
	件数（人）			総停止年金額（千円）			平均停止月額（円）		
	計	老齢相当	通老相当 ・25年未満	計	老齢相当	通老相当 ・25年未満	計	老齢相当	通老相当 ・25年未満
平成 30年 9月	49,143	30,634	18,509	31,043,230	27,229,020	3,814,211	52,641	74,071	17,173
10月	45,198	27,860	17,338	28,222,947	24,713,244	3,509,702	52,036	73,921	16,869
11月	42,642	26,223	16,419	26,457,125	23,168,869	3,288,255	51,704	73,628	16,689
12月	40,467	25,066	15,401	25,337,064	22,298,927	3,038,137	52,176	74,134	16,439
平成 31年 1月	37,223	22,859	14,364	22,985,051	20,203,705	2,781,346	51,458	73,653	16,136
2月	35,665	22,046	13,619	22,155,326	19,526,804	2,628,522	51,767	73,811	16,084

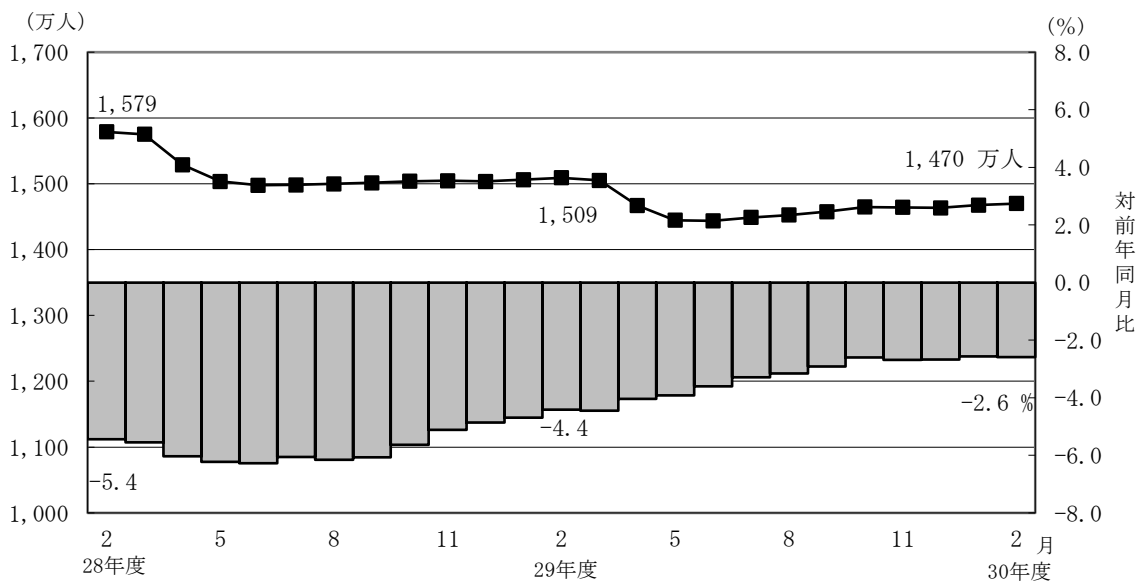
	高 年 齢 雇 用 継 続 給 付								
	件数（人）			高年齢雇用継続給付による停止総額（千円）			平均停止月額（円）		
	計	老齢相当	通老相当 ・25年未満	計	老齢相当	通老相当 ・25年未満	計	老齢相当	通老相当 ・25年未満
平成 30年 9月	247,687	237,470	10,217	32,644,353	31,662,466	981,887	10,983	11,111	8,009
10月	247,816	237,654	10,162	32,643,624	31,681,452	962,172	10,977	11,109	7,890
11月	249,396	239,276	10,120	32,833,390	31,881,749	951,640	10,971	11,104	7,836
12月	251,306	241,108	10,198	33,052,648	32,102,751	949,897	10,960	11,096	7,762
平成 31年 1月	248,192	238,385	9,807	32,761,923	31,844,093	917,830	11,000	11,132	7,799
2月	244,042	234,749	9,293	32,357,710	31,483,980	873,730	11,049	11,176	7,835

3. 国民年金

(1) 適用状況

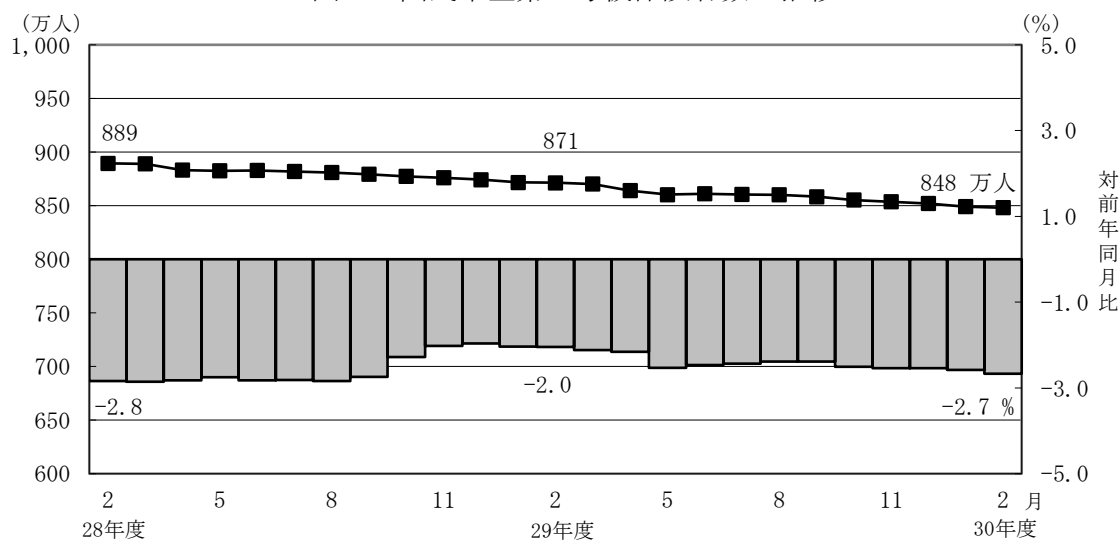
- 平成31年2月末の第1号被保険者数（任意加入被保険者を含む。）は、1,470万人となっており、前年同月に比べて39万人（2.6%）減少している。内訳をみると、男子は763万人（対前年同月比18万人、2.3%減）、女子は707万人（対前年同月比21万人、2.9%減）である。

図5 国民年金第1号被保険者数（任意加入を含む）の推移



- 第3号被保険者数は848万人となっており、前年同月に比べて23万人（2.7%）減少している。内訳をみると、男子は11万人（対前年同月比2千人、1.5%増）、女子は837万人（対前年同月比23万人、2.7%減）となっている。

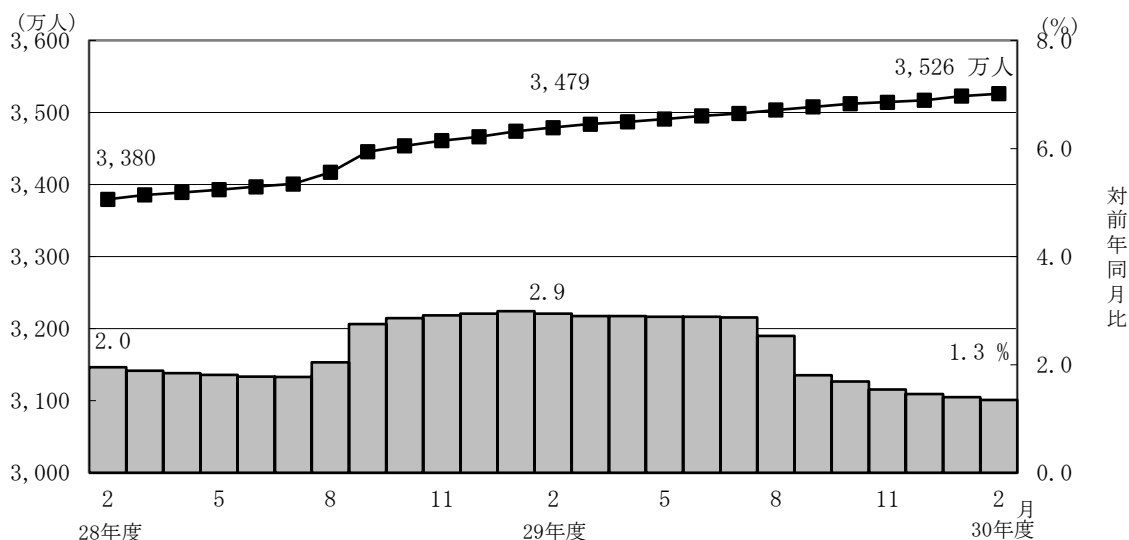
図6 国民年金第3号被保険者数の推移



(2) 給付状況

- 平成31年2月末の国民年金受給者数は3,526万人（旧法拠出制100万人、基礎年金3,426万人）で、前年同月に比べて47万人（1.3%）増加している。
- 老齢給付の受給者数は3,321万人（旧法拠出制94万人、基礎年金3,227万人）で、前年同月に比べて44万人（1.3%）増加している。
- 障害給付の受給者数は196万人（旧法拠出制4万人、基礎年金191万人）で、前年同月に比べて3万人（1.7%）増加している。
- 遺族給付の受給者数は9万人（旧法拠出制1万人、基礎年金9万人）で、前年同月に比べて2千人（1.9%）減少している。

図7 国民年金受給者数の推移



- 国民年金の老齢年金・25年以上の受給者の平均年金月額は、平成31年2月末で5万5,791円となっている。
老齢年金・25年以上の新規裁定者（受給者）の平均年金月額は、5万4,742円となっている。
- 旧法老齢年金受給権者及び同一の年金種別の厚生年金保険（第1号）（旧共済組合を除く）の受給権を有しない基礎年金の老齢給付の受給権者について繰上げ受給の状況を見ると、2月は新規裁定者1万4千人のうち繰上げ受給権者が1千人となっており、繰上げ受給率は5.2%である。なお、平成29年度新規裁定者の繰上げ受給率は5.1%となっている。

第1表 制度別適用状況

平成31年2月末現在

	事業所数	被保険者数(人)			標準報酬月額 の平均(円)
		総数	男子	女子	
厚生年金保険(第1号)	2,331,015	39,863,490	24,726,759	15,136,731	312,805
船員以外	2,326,734	39,811,607	24,674,876	15,136,731	312,688
一般男子	・	24,674,334	24,674,334	・	354,994
女子	・	15,136,731	・	15,136,731	243,725
坑内員	・	542	542	・	354,506
(再掲)短時間労働者	34,885	434,027	124,128	309,899	144,657
船員	4,281	51,883	51,883	・	402,429
国民年金	・	23,181,030	7,740,720	15,440,310	・
第1号	・	14,508,101	7,560,581	6,947,520	・
任意加入	・	192,536	68,754	123,782	・
第3号	・	8,480,393	111,385	8,369,008	・
合計	・	63,044,520	32,467,479	30,577,041	・

注1. 厚生年金保険(第1号)の被保険者のうち、坑内員及び船員は全員男子とみなした。

2. 短時間労働者のうち、強制加入の事業所数は30,464、被保険者数は427,747人、任意加入の事業所数は4,421、被保険者数は6,280人である。

賞与支払状況

平成31年2月末現在

	事業所数	被保険者数(人)			標準賞与額 の平均(円)
		総数	男子	女子	
厚生年金保険(第1号)	65,017	998,003	613,362	384,641	288,049
船員以外	65,000	997,783	613,142	384,641	288,025
一般男子	・	612,993	612,993	・	324,996
女子	・	384,641	・	384,641	229,147
坑内員	・	149	149	・	181,510
(再掲)短時間労働者	689	11,758	4,006	7,752	73,032
船員	17	220	220	・	395,295

注. 厚生年金保険(第1号)の被保険者のうち、坑内員及び船員は全員男子とみなした。

第2表 制度別年金受給者数

ア. 平成 31 年 2 月末現在

(単位: 人)

	総 数	老齢給付		障害年金	遺族給付	
		老齢年金 ・25年以上	通算老齢年金 ・25年未満		遺族年金	通算遺族年金
厚生年金保険(第1号) 計	35,286,215	15,389,550	13,912,940	436,596	5,524,534	22,595
旧共済組合を除く	34,894,627	15,156,129	13,841,891	433,668	5,440,907	22,032
旧 法	1,046,115	379,975	296,482	34,260	313,833	21,565
新 法	33,825,606	14,767,604	13,544,093	398,307	5,115,602	.
(再掲) 基礎あり	25,509,412	13,377,282	11,789,105	271,133	71,892	.
基礎または定額あり	25,361,856	13,492,824	11,869,032	.	.	.
基礎繰上げあり	1,955,127	553,478	1,401,649	.	.	.
基礎繰上げなし	23,406,729	12,939,346	10,467,383	.	.	.
基礎及び定額なし	2,949,841	1,274,780	1,675,061	.	.	.
船員保険(旧法)	22,906	8,550	1,316	1,101	11,472	467
旧共済組合 計	391,588	233,421	71,049	2,928	83,627	563
旧 法	114,718	84,701	2,795	1,184	25,475	563
新 法	276,870	148,720	68,254	1,744	58,152	.
(再掲) 基礎あり	213,598	147,433	64,690	1,463	12	.
国民年金 計	35,259,684	32,273,016	936,716	1,955,011	94,941	.
(再掲) 基礎のみ共済なし・旧国年	8,065,318	5,924,560	501,966	1,606,657	32,135	.
旧法抛出处	997,082	544,659	399,290	43,658	9,475	.
新法基礎年金	34,262,602	31,728,357	537,426	1,911,353	85,466	.
(再掲) 基礎のみ	8,121,038	6,382,061	103,457	1,606,171	29,349	.
(再掲) 基礎のみ共済なし	7,068,236	5,379,901	102,676	1,562,999	22,660	.
福祉年金	71	71
合 計	44,822,960	34,137,922	2,995,861	2,119,011	5,547,571	22,595

- 注1. 厚生年金保険(第1号)受給者とは、厚生年金保険受給者全体から、共済組合等の組合員等たる厚生年金保険の被保険者期間(平成27年9月以前の共済組合等の組合員等の期間を含む)のみの者を除き、さらに、障害厚生年金受給者及び短期要件分の遺族厚生年金受給者について、それぞれ初診日又は死亡日に共済組合等の組合員等であった者を除いた者をいう。
2. 新法老齢厚生年金(第1号)のうち、旧法の老齢年金に相当するものは「老齢年金・25年以上」に、それ以外のは「通算老齢年金・25年未満」に計上している。新法退職共済年金についても同様。
3. 人数の合計は、厚生年金保険(第1号)と同一の年金種別の基礎年金を併給している者の重複分を控除した数である。
4. 「旧共済組合」は、厚生年金保険に統合された時点で旧 J R 共済、旧 N T T 共済、旧 J T 共済又は旧農林共済の受給権が発生していた者をいう。
5. 「基礎あり」は、同一の年金種別の基礎年金の受給権を有する者をいう。
6. 新法基礎年金のうち、老齢基礎年金の受給資格期間を25年以上有するものは「老齢年金・25年以上」に、それ以外のは「通算老齢年金・25年未満」に計上している。
7. 「基礎のみ」は、同一の年金種別の厚生年金保険(第1号)(旧共済組合を除く)の受給権を有しない基礎年金受給者をいう。
8. 「基礎のみ共済なし」は「基礎のみ」の受給者のうち、共済組合等の組合員等たる厚生年金保険の被保険者期間(平成27年9月以前の共済組合等の組合員等の期間を含む)を有しない受給者をいう。
9. 寡婦年金については、新法においても存続しているが、第1号被保険者であった夫の妻のみに対して適用され、基礎年金一律の給付ではないため、新法分も便宜上旧法抛出处に計上している。

イ. 平成 31 年 2 月新規裁定

(単位: 人)

	総 数	老齢給付		障害年金	遺族給付	
		老齢年金 ・25年以上	通算老齢年金 ・25年未満		遺族年金	通算遺族年金
厚生年金保険(第1号) 計	87,095	30,847	22,213	3,160	30,874	1
旧共済組合を除く	87,063	30,847	22,187	3,160	30,869	-
旧 法	161	14	144	2	1	-
新 法	86,901	30,832	22,043	3,158	30,868	.
(再掲) 基礎あり	15,437	3,738	9,223	1,639	837	.
基礎または定額あり	13,805	4,115	9,690	.	.	.
基礎繰上げあり	2,696	1,315	1,381	.	.	.
基礎繰上げなし	11,109	2,800	8,309	.	.	.
基礎及び定額なし	39,070	26,717	12,353	.	.	.
船員保険(旧法)	1	1	-	-	-	-
旧共済組合 計	32	-	26	-	5	1
旧 法	2	-	-	-	1	1
新 法	30	-	26	-	4	.
(再掲) 基礎あり	11	-	11	-	-	.
国民年金 計	35,173	23,061	4,200	6,960	952	.
(再掲) 基礎のみ共済なし・旧国年	13,697	7,214	1,135	5,070	278	.
旧法抛出处	129	-	90	1	38	.
新法基礎年金	35,044	23,061	4,110	6,959	914	.
(再掲) 基礎のみ	19,737	13,055	1,061	5,319	302	.
(再掲) 基礎のみ共済なし	13,568	7,214	1,045	5,069	240	.
福祉年金	-	-
合 計	106,820	50,170	17,179	8,481	30,989	1

- 注1. 厚生年金保険(第1号)受給者とは、厚生年金保険受給者全体から、共済組合等の組合員等たる厚生年金保険の被保険者期間(平成27年9月以前の共済組合等の組合員等の期間を含む)のみの者を除き、さらに、障害厚生年金受給者及び短期要件分の遺族厚生年金受給者について、それぞれ初診日又は死亡日に共済組合等の組合員等であった者を除いた者をいう。
2. 新法老齢厚生年金(第1号)のうち、旧法の老齢年金に相当するものは「老齢年金・25年以上」に、それ以外のは「通算老齢年金・25年未満」に計上している。新法退職共済年金についても同様。
3. 人数の合計は、厚生年金保険(第1号)と同一の年金種別の基礎年金を併給している者の重複分を控除した数である。
4. 「旧共済組合」は、厚生年金保険に統合された時点で旧 J R 共済、旧 N T T 共済、旧 J T 共済又は旧農林共済の受給権が発生していた者をいう。
5. 「基礎あり」は、同一の年金種別の基礎年金の受給権を有する者をいう。
6. 新法基礎年金のうち、老齢基礎年金の受給資格期間を25年以上有するものは「老齢年金・25年以上」に、それ以外のは「通算老齢年金・25年未満」に計上している。
7. 「基礎のみ」は、同一の年金種別の厚生年金保険(第1号)(旧共済組合を除く)の受給権を有しない基礎年金受給者をいう。
8. 「基礎のみ共済なし」は「基礎のみ」の受給者のうち、共済組合等の組合員等たる厚生年金保険の被保険者期間(平成27年9月以前の共済組合等の組合員等の期間を含む)を有しない受給者をいう。
9. 寡婦年金については、新法においても存続しているが、第1号被保険者であった夫の妻のみに対して適用され、基礎年金一律の給付ではないため、新法分も便宜上旧法抛出处に計上している。

第3表 制度別受給者年金総額

平成31年2月末現在

(単位：百万円)

	総数	老齢給付		障害年金	遺族給付	
		老齢年金 ・25年以上	通算老齢年金 ・25年未満		遺族年金	通算遺族年金
厚生年金保険（第1号）計	25,680,880	17,438,449	2,448,613	306,615	5,481,124	6,079
旧共済組合を除く	25,210,694	17,084,425	2,432,187	303,815	5,384,322	5,944
旧法	1,096,782	614,748	111,494	40,171	324,546	5,823
新法	24,067,599	16,444,941	2,320,239	261,318	5,041,101	・
（別掲）基礎年金	17,330,157	9,411,489	7,617,724	231,268	69,676	・
船員保険（旧法）	46,313	24,737	455	2,325	18,675	121
旧共済組合計	470,186	354,023	16,426	2,800	96,802	135
旧法	214,457	181,464	1,320	1,719	29,820	135
新法	255,729	172,560	15,106	1,081	66,982	・
（別掲）基礎年金	158,200	109,607	47,369	1,213	12	・
国民年金計	23,607,179	21,606,426	214,266	1,691,763	94,724	・
（再掲）基礎のみ共済なし・旧国年	5,127,694	3,589,511	114,284	1,396,285	27,615	・
旧法拋出制	401,833	267,996	91,239	38,299	4,299	・
新法基礎年金	23,205,346	21,338,430	123,027	1,653,464	90,424	・
（再掲）基礎のみ	5,502,211	4,053,700	23,236	1,394,668	30,607	・
（再掲）基礎のみ共済なし	4,725,861	3,321,515	23,045	1,357,986	23,316	・
福祉年金	28	28	・	・	・	・
合計	49,288,087	39,044,903	2,662,879	1,998,378	5,575,848	6,079

注1. 厚生年金保険（第1号）受給者の年金総額は、老齢給付及び遺族年金（長期要件）については、平成27年9月以前の厚生年金保険被保険者期間及び平成27年10月以降の第1号厚生年金被保険者期間に係る年金総額であり、平成27年10月以降に受給権が発生した障害厚生年金及び遺族厚生年金（短期要件）については、共済組合等の組合員等たる厚生年金保険の被保険者期間（平成27年9月以前の共済組合等の組合員等の期間を含む）を含めて算出した年金総額である。

2. 年金総額には一部停止額を含む。

3. 「旧共済組合」は、厚生年金保険に統合された時点で旧JR共済、旧NTT共済、旧JT共済又は旧農林共済の受給権が発生していた者の当該年金の年金総額である。

4. 「基礎のみ」は、同一の年金種別の厚生年金保険（第1号）（旧共済組合を除く）の受給権を有しない基礎年金受給者の年金総額である。

5. 「基礎のみ共済なし」は「基礎のみ」の受給者のうち、共済組合等の組合員等たる厚生年金保険の被保険者期間（平成27年9月以前の共済組合等の組合員等の期間を含む）を有しない受給者の年金総額である。

6. 寡婦年金については、新法においても存続しているが、第1号被保険者であった夫の妻のみに対して適用され、基礎年金一律の給付ではないため、新法も便宜上旧法拋出制に計上している。

第 4 表 制度別受給者平均年金月額

ア. 平成 31 年 2 月末現在

(単位：円)

	総 数	老齢給付		障害年金	遺族給付	
		老齢年金 ・25年以上	通算老齢年金 ・25年未満		遺族年金	通算遺族年金
厚生年金保険（第1号） 計	101,950	145,984	60,577	102,897	83,730	22,421
旧共済組合を除く	101,594	145,683	60,504	102,821	83,534	22,484
旧 法	87,369	134,822	31,338	97,711	86,178	22,503
新 法	101,988	145,907	61,146	103,058	83,255	.
基礎または定額あり	113,243	153,143	67,884	.	.	.
基礎繰上げあり	73,713	124,341	53,721	.	.	.
基礎繰上げなし	116,545	154,375	69,780	.	.	.
基礎及び定額なし	37,566	69,319	13,401	.	.	.
船員保険（旧法）	168,491	241,100	28,795	176,014	135,657	21,618
旧共済組合 計	133,726	165,520	74,825	114,200	96,474	19,971
旧 法	155,786	178,533	39,365	120,980	97,546	19,971
新 法	124,586	158,108	76,277	109,597	96,004	.
国民年金 計	55,794	55,791	19,062	72,112	83,142	.
（再掲）基礎のみ共済なし・旧国年	52,981	50,489	18,973	72,422	71,612	.
旧法抛出处	33,584	41,004	19,042	73,104	37,813	.
新法基礎年金	56,440	56,045	19,077	72,090	88,168	.
（再掲）基礎のみ	56,460	52,931	18,716	72,360	86,905	.
（再掲）基礎のみ共済なし	55,717	51,449	18,704	72,403	85,745	.
福祉年金	33,275	33,275
合 計	91,635	95,312	74,071	78,589	83,758	22,421

注. 平均年金月額には、基礎年金月額を含む。

イ. 平成 31 年 2 月新規裁定

(単位：円)

	総 数	老齢給付		障害年金	遺族給付	
		老齢年金 ・25年以上	通算老齢年金 ・25年未満		遺族年金	通算遺族年金
厚生年金保険（第1号） 計	71,659	86,264	31,543	96,353	83,402	*
旧共済組合を除く	71,672	86,264	31,550	96,353	83,401	-
旧 法	25,886	130,809	14,458	*	*	-
新 法	71,756	86,243	31,661	96,358	83,401	.
基礎または定額あり	74,296	135,125	48,464	.	.	.
基礎繰上げあり	81,840	109,228	55,761	.	.	.
基礎繰上げなし	72,465	147,287	47,251	.	.	.
基礎及び定額なし	59,670	78,715	18,481	.	.	.
船員保険（旧法）	*	*	-	-	-	-
旧共済組合 計	35,505	-	26,154	-	90,243	*
旧 法	*	-	-	-	*	*
新 法	34,413	-	26,154	-	88,099	.
国民年金 計	54,449	54,742	17,630	71,226	87,127	.
（再掲）基礎のみ共済なし・旧国年	58,844	55,986	18,087	70,778	81,753	.
旧法抛出处	19,295	-	12,221	*	34,847	.
新法基礎年金	54,578	54,742	17,749	71,226	89,301	.
（再掲）基礎のみ	60,118	58,411	18,612	70,904	89,774	.
（再掲）基礎のみ共済なし	59,220	55,986	18,592	70,779	89,179	.
福祉年金	-	-
合 計	69,486	74,313	24,452	80,387	83,657	*

注. 平均年金月額には、基礎年金月額を含む。

第5表 制度別年金受給権者数

ア. 平成 31 年 2 月末現在

(単位：人)

	総 数	老齢給付		障害年金	遺族給付	
		老齢年金 ・25年以上	通算老齢年金 ・25年未満		遺族年金	通算遺族年金
厚生年金保険（第1号）計	37,339,344	16,066,407	14,745,994	627,675	5,869,863	29,405
旧共済組合を除く	36,931,026	15,830,312	14,669,251	622,655	5,780,020	28,788
旧 法	1,114,819	380,481	297,896	59,911	348,320	28,211
新 法	35,792,754	15,441,266	14,370,037	561,451	5,420,000	・
（再掲）基礎あり	26,559,319	13,690,737	12,387,914	331,806	148,862	・
基礎または定額あり	26,310,135	13,819,155	12,490,980	・	・	・
基礎繰上げあり	1,997,727	557,160	1,440,567	・	・	・
基礎繰上げなし	24,312,408	13,261,995	11,050,413	・	・	・
基礎及び定額なし	3,501,168	1,622,111	1,879,057	・	・	・
船員保険（旧法）	23,453	8,565	1,318	1,293	11,700	577
旧共済組合 計	408,318	236,095	76,743	5,020	89,843	617
旧 法	117,199	84,834	2,800	1,645	27,303	617
新 法	291,119	151,261	73,943	3,375	62,540	・
（再掲）基礎あり	222,244	149,891	70,234	2,107	12	・
国民年金 計	35,896,621	32,632,352	945,860	2,086,011	232,398	・
（再掲）基礎のみ共済なし・旧国年	8,259,199	5,982,607	505,390	1,704,949	66,253	・
旧法抛出处	1,030,668	565,444	400,920	47,085	17,219	・
新法基礎年金	34,865,953	32,066,908	544,940	2,038,926	215,179	・
（再掲）基礎のみ	8,306,634	6,427,936	105,261	1,707,120	66,317	・
（再掲）基礎のみ共済なし	7,228,531	5,417,163	104,470	1,657,864	49,034	・
福祉年金	518	518	・	・	・	・
合 計	46,454,920	34,858,649	3,233,706	2,379,773	5,953,387	29,405

- 注1. 厚生年金保険（第1号）受給権者とは、厚生年金保険受給権者全体から、共済組合等の組合員等たる厚生年金保険の被保険者期間（平成27年9月以前の共済組合等の組合員等の期間を含む）のみの者を除き、さらに、障害厚生年金受給権者及び短期要件分の遺族厚生年金受給権者について、それぞれ初診日又は死亡日に共済組合等の組合員等であった者を除いた者をいう。
2. 新法老齢厚生年金（第1号）のうち、旧法の老齢年金に相当するものは「老齢年金・25年以上」に、それ以外のは「通算老齢年金・25年未満」に計上している。新法退職共済年金についても同様。
3. 人数の合計は、厚生年金保険（第1号）と同一の年金種別の基礎年金を併給している者の重複分を控除した数である。
4. 「旧共済組合」は、厚生年金保険に統合された時点で旧 J R 共済、旧 N T T 共済、旧 J T 共済又は旧農林共済の受給権が発生していた者をいう。
5. 「基礎あり」は、同一の年金種別の基礎年金の受給権を有する者をいう。
6. 新法基礎年金のうち、老齢基礎年金の受給資格期間を25年以上有するものは「老齢年金・25年以上」に、それ以外のは「通算老齢年金・25年未満」に計上している。
7. 「基礎のみ」は、同一の年金種別の厚生年金保険（第1号）（旧共済組合を除く）の受給権を有しない基礎年金受給権者をいう。
8. 「基礎のみ共済なし」は「基礎のみ」の受給権者のうち、共済組合等の組合員等たる厚生年金保険の被保険者期間（平成27年9月以前の共済組合等の組合員等の期間を含む）を有しない受給権者をいう。
9. 寡婦年金については、新法においても存続しているが、第1号被保険者であった夫の妻のみに対して適用され、基礎年金一律の給付ではないため、新法分も便宜上旧法抛出处に計上している。

イ. 平成 31 年 2 月新規裁定

(単位：人)

	総 数	老齢給付		障害年金	遺族給付	
		老齢年金 ・25年以上	通算老齢年金 ・25年未満		遺族年金	通算遺族年金
厚生年金保険（第1号）計	100,199	40,959	23,827	3,169	32,243	1
旧共済組合を除く	100,165	40,959	23,799	3,169	32,238	-
旧 法	161	14	144	2	1	-
新 法	100,003	40,944	23,655	3,167	32,237	・
（再掲）基礎あり	16,414	3,810	9,266	1,642	1,696	・
基礎または定額あり	14,085	4,260	9,825	・	・	・
基礎繰上げあり	2,796	1,387	1,409	・	・	・
基礎繰上げなし	11,289	2,873	8,416	・	・	・
基礎及び定額なし	50,514	36,684	13,830	・	・	・
船員保険（旧法）	1	1	-	-	-	-
旧共済組合 計	34	-	28	-	5	1
旧 法	2	-	-	-	1	1
新 法	32	-	28	-	4	・
（再掲）基礎あり	12	-	12	-	-	・
国民年金 計	36,816	23,144	4,204	6,977	2,491	・
（再掲）基礎のみ共済なし・旧国年	14,086	7,237	1,137	5,071	641	・
旧法抛出处	247	-	90	1	156	・
新法基礎年金	36,569	23,144	4,114	6,976	2,335	・
（再掲）基礎のみ	20,155	13,119	1,063	5,334	639	・
（再掲）基礎のみ共済なし	13,839	7,237	1,047	5,070	485	・
福祉年金	-	-	-	-	-	-
合 計	120,589	60,293	18,753	8,504	33,038	1

- 注1. 厚生年金保険（第1号）受給権者とは、厚生年金保険受給権者全体から、共済組合等の組合員等たる厚生年金保険の被保険者期間（平成27年9月以前の共済組合等の組合員等の期間を含む）のみの者を除き、さらに、障害厚生年金受給権者及び短期要件分の遺族厚生年金受給権者について、それぞれ初診日又は死亡日に共済組合等の組合員等であった者を除いた者をいう。
2. 新法老齢厚生年金（第1号）のうち、旧法の老齢年金に相当するものは「老齢年金・25年以上」に、それ以外のは「通算老齢年金・25年未満」に計上している。新法退職共済年金についても同様。
3. 人数の合計は、厚生年金保険（第1号）と同一の年金種別の基礎年金を併給している者の重複分を控除した数である。
4. 「旧共済組合」は、厚生年金保険に統合された時点で旧 J R 共済、旧 N T T 共済、旧 J T 共済又は旧農林共済の受給権が発生していた者をいう。
5. 「基礎あり」は、同一の年金種別の基礎年金の受給権を有する者をいう。
6. 新法基礎年金のうち、老齢基礎年金の受給資格期間を25年以上有するものは「老齢年金・25年以上」に、それ以外のは「通算老齢年金・25年未満」に計上している。
7. 「基礎のみ」は、同一の年金種別の厚生年金保険（第1号）（旧共済組合を除く）の受給権を有しない基礎年金受給権者をいう。
8. 「基礎のみ共済なし」は「基礎のみ」の受給権者のうち、共済組合等の組合員等たる厚生年金保険の被保険者期間（平成27年9月以前の共済組合等の組合員等の期間を含む）を有しない受給権者をいう。
9. 寡婦年金については、新法においても存続しているが、第1号被保険者であった夫の妻のみに対して適用され、基礎年金一律の給付ではないため、新法分も便宜上旧法抛出处に計上している。

第6表 制度別受給権者年金総額

平成31年2月末現在

(単位：百万円)

	総数	老齢給付		障害年金	遺族給付	
		老齢年金 ・25年以上	通算老齢年金 ・25年未満		遺族年金	通算遺族年金
厚生年金保険(第1号)計	26,720,055	18,025,447	2,594,509	461,141	5,631,103	7,855
旧共済組合を除く	26,240,922	17,669,522	2,577,013	456,666	5,530,012	7,708
旧法	1,160,246	615,589	111,849	67,955	357,293	7,560
新法	25,033,791	17,029,161	2,464,709	386,105	5,153,816	・
(別掲)基礎年金	17,941,768	9,604,203	7,951,967	269,810	115,790	・
船員保険(旧法)	46,885	24,772	455	2,607	18,903	148
旧共済組合計	479,133	355,925	17,495	4,474	101,091	147
旧法	216,985	181,669	1,323	2,270	31,575	147
新法	262,148	174,256	16,172	2,204	69,516	・
(別掲)基礎年金	163,885	111,251	50,935	1,687	12	・
国民年金計	23,997,739	21,807,827	216,329	1,798,304	175,279	・
(再掲)基礎のみ共済なし・旧国年	5,252,251	3,614,506	114,950	1,476,848	45,947	・
旧法拋出制	416,803	276,595	91,542	41,108	7,559	・
新法基礎年金	23,580,936	21,531,232	124,787	1,757,196	167,720	・
(再掲)基礎のみ	5,628,891	4,076,061	23,602	1,477,297	51,931	・
(再掲)基礎のみ共済なし	4,835,448	3,337,912	23,408	1,435,740	38,389	・
福祉年金	207	207	・	・	・	・
合計	50,718,001	39,833,481	2,810,837	2,259,445	5,806,382	7,855

- 注1. 厚生年金保険(第1号)受給権者の年金総額は、老齢給付及び遺族年金(長期要件)については、平成27年9月以前の厚生年金保険被保険者期間及び平成27年10月以降の第1号厚生年金被保険者期間に係る年金総額であり、平成27年10月以降に受給権が発生した障害厚生年金及び遺族厚生年金(短期要件)については、共済組合等の組合員等たる厚生年金保険の被保険者期間(平成27年9月以前の共済組合等の組合員等の期間を含む)を含めて算出した年金総額である。
2. 「旧共済組合」は、厚生年金保険に統合された時点で旧J R共済、旧N T T共済、旧J T共済又は旧農林共済の受給権が発生していた者の当該年金の年金総額である。
3. 「基礎のみ」は、同一の年金種別の厚生年金保険(第1号)(旧共済組合を除く)の受給権を有しない基礎年金受給権者の年金総額である。
4. 「基礎のみ共済なし」は「基礎のみ」の受給権者のうち、共済組合等の組合員等たる厚生年金保険の被保険者期間(平成27年9月以前の共済組合等の組合員等の期間を含む)を有しない受給権者の年金総額である。
5. 寡婦年金については、新法においても存続しているが、第1号被保険者であった夫の妻のみに対して適用され、基礎年金一律の給付ではないため、新法分も便宜上旧法拋出制に計上している。

第7表 制度別受給権者平均年金月額

ア. 平成 31 年 2 月末現在

(単位：円)

	総 数	老齢給付		障害年金	遺族給付	
		老齢年金 ・25年以上	通算老齢年金 ・25年未満		遺族年金	通算遺族年金
厚生年金保険（第1号） 計	100,041	143,887	59,889	97,269	81,588	22,262
旧共済組合を除く	99,696	143,573	59,813	97,228	81,398	22,312
旧 法	86,729	134,827	31,289	94,522	85,480	22,330
新 法	100,056	143,735	60,407	97,354	81,021	・
基礎または定額あり	111,842	152,005	67,409	・	・	・
基礎繰上げあり	73,241	124,305	53,491	・	・	・
基礎繰上げなし	115,014	153,169	69,224	・	・	・
基礎及び定額なし	41,390	73,278	13,863	・	・	・
船員保険（旧法）	166,593	241,019	28,774	168,001	134,637	21,425
旧共済組合 計	131,233	164,897	74,307	102,279	93,778	19,911
旧 法	154,285	178,455	39,375	115,002	96,373	19,911
新 法	121,953	157,293	75,629	96,078	92,645	・
国民年金 計	55,710	55,691	19,059	71,840	62,852	・
（再掲）基礎のみ共済なし・旧国年	52,994	50,347	18,954	72,184	57,793	・
旧法抛出处	33,700	40,764	19,027	72,755	36,581	・
新法基礎年金	56,361	55,954	19,083	71,819	64,954	・
（再掲）基礎のみ	56,470	52,843	18,685	72,114	65,256	・
（再掲）基礎のみ共済なし	55,745	51,348	18,672	72,168	65,241	・
福祉年金	33,275	33,275	・	・	・	・
合 計	90,981	95,226	72,436	79,120	81,276	22,262

注. 平均年金月額には、基礎年金月額を含む。

イ. 平成 31 年 2 月新規裁定

(単位：円)

	総 数	老齢給付		障害年金	遺族給付	
		老齢年金 ・25年以上	通算老齢年金 ・25年未満		遺族年金	通算遺族年金
厚生年金保険（第1号） 計	73,323	89,031	31,272	96,295	82,188	*
旧共済組合を除く	73,336	89,031	31,278	96,295	82,187	-
旧 法	25,886	130,809	14,458	*	*	-
新 法	73,412	89,016	31,380	96,299	82,187	・
基礎または定額あり	74,560	135,088	48,316	・	・	・
基礎繰上げあり	82,689	109,800	56,001	・	・	・
基礎繰上げなし	72,547	147,297	47,030	・	・	・
基礎及び定額なし	66,057	83,666	19,348	・	・	・
船員保険（旧法）	*	*	-	-	-	-
旧共済組合 計	34,965	-	26,167	-	90,243	*
旧 法	*	-	-	-	*	*
新 法	33,908	-	26,167	-	88,099	・
国民年金 計	54,081	54,753	17,649	71,213	61,339	・
（再掲）基礎のみ共済なし・旧国年	58,317	56,001	18,115	70,777	57,202	・
旧法抛出处	24,119	-	12,221	*	30,721	・
新法基礎年金	54,283	54,753	17,768	71,214	63,384	・
（再掲）基礎のみ	59,852	58,418	18,642	70,891	65,708	・
（再掲）基礎のみ共済なし	58,927	56,001	18,622	70,778	65,719	・
福祉年金	-	-	・	・	・	・
合 計	70,974	78,207	24,696	80,372	81,626	*

注. 平均年金月額には、基礎年金月額を含む。

第 8 表 障害等級別障害年金受給（権）者状況

平成 31 年 2 月末現在

	受給権者				受給者			
	件数	年金総額	(別掲) 基礎年金	平均年金月額	件数	年金総額	(別掲) 基礎年金	平均年金月額
厚生年金保険（第 1 号） 計	627,675	461,141	271,497	97,269	436,596	306,615	232,481	102,897
職務／公務上を除く 計	626,747	459,208	271,424	97,146	435,755	304,752	232,419	102,728
1 級	78,005	73,066	69,570	152,380	71,400	67,271	63,790	152,965
2 級	273,902	184,919	201,853	117,673	225,229	144,162	168,630	115,731
3 級	274,840	201,223	•	61,012	139,126	93,319	•	55,896
職務／公務上	928	1,933	73	180,088	841	1,863	62	190,675
国民年金 計	2,086,011	1,798,304	•	71,840	1,955,011	1,691,763	•	72,112
1 級	734,610	722,262	•	81,933	717,172	705,202	•	81,942
2 級	1,351,401	1,076,042	•	66,354	1,237,839	986,561	•	66,417

注 1. 厚生年金保険（第 1 号）受給（権）者とは、厚生年金保険受給（権）者全体から、共済組合等の組合員等たる厚生年金保険の被保険者期間（平成 27 年 9 月以前の共済組合等の組合員等の期間を含む）のみの者を除き、さらに、障害厚生年金受給（権）者及び短期要件分の遺族厚生年金受給（権）者について、それぞれ初診日又は死亡日に共済組合等の組合員等であった者を除いた者をいう。
 2. 厚生年金保険（第 1 号）受給（権）者の年金総額における、平成 27 年 10 月以降に受給権が発生した障害厚生年金については、共済組合等の組合員等たる厚生年金保険の被保険者期間（平成 27 年 9 月以前の共済組合等の組合員等の期間を含む）を含めて算出している。
 3. 平均年金月額には、基礎年金月額を含む。

平成 31 年 2 月新規裁定

	受給権者				受給者			
	件数	年金総額	(別掲) 基礎年金	平均年金月額	件数	年金総額	(別掲) 基礎年金	平均年金月額
厚生年金保険（第 1 号） 計	3,169	2,240	1,422	96,295	3,160	2,232	1,421	96,353
職務／公務上を除く 計	3,169	2,240	1,422	96,295	3,160	2,232	1,421	96,353
1 級	313	312	317	167,358	312	312	316	167,550
2 級	1,330	867	1,106	123,628	1,330	867	1,106	123,628
3 級	1,526	1,060	•	57,896	1,518	1,053	•	57,823
職務／公務上	-	-	-	-	-	-	-	-
国民年金 計	6,977	5,962	•	71,213	6,960	5,949	•	71,226
1 級	1,441	1,436	•	83,041	1,441	1,436	•	83,041
2 級	5,536	4,526	•	68,134	5,519	4,513	•	68,141

注 1. 厚生年金保険（第 1 号）受給（権）者とは、厚生年金保険受給（権）者全体から、共済組合等の組合員等たる厚生年金保険の被保険者期間（平成 27 年 9 月以前の共済組合等の組合員等の期間を含む）のみの者を除き、さらに、障害厚生年金受給（権）者及び短期要件分の遺族厚生年金受給（権）者について、それぞれ初診日又は死亡日に共済組合等の組合員等であった者を除いた者をいう。
 2. 厚生年金保険（第 1 号）受給（権）者の年金総額における、平成 27 年 10 月以降に受給権が発生した障害厚生年金については、共済組合等の組合員等たる厚生年金保険の被保険者期間（平成 27 年 9 月以前の共済組合等の組合員等の期間を含む）を含めて算出している。
 3. 平均年金月額には、基礎年金月額を含む。

第1表(続) 厚生年金保険(第1号) 都道府県別適用状況、標準報酬月額、賞与支払状況

都道府県別	賞与支払状況																						
	事業所数				船舶所 有者数	被保険者数								標準賞与額の平均									
						合計	船員を除く合計				一般男子	女子	坑内員	船員	平均	船員を除く平均				一般男子	女子	坑内員	船員
	(再掲) 短時間労働者		(再掲) 短時間労働者		(再掲) 短時間労働者		(再掲) 短時間労働者																
	強加入	任意加入	強加入	任意加入	強加入	任意加入	強加入	任意加入	強加入	任意加入	強加入	任意加入	強加入	任意加入	強加入	任意加入	強加入	任意加入	強加入	任意加入			
平成30年9月	71,913	459	397	62	23	1,079,897	1,079,612	3,051	2,855	196	719,607	360,004	1	285	277,302	277,321	39,647	35,711	96,974	313,785	204,432	*	206,463
10月	45,568	347	311	36	30	827,129	826,793	2,757	2,702	55	536,771	290,021	1	336	254,228	254,245	114,880	114,226	146,982	286,877	193,852	*	210,699
11月	36,309	289	248	41	31	621,392	620,936	1,837	1,779	58	416,022	204,923	△ 9	456	335,719	335,431	95,598	92,246	198,414	380,921	243,080	352,889	727,390
12月	571,130	7,349	6,283	1,066	1,720	21,088,446	21,061,460	112,201	110,102	2,099	13,728,097	7,333,103	260	26,986	516,494	516,471	81,616	80,529	138,641	598,835	362,279	497,327	534,925
平成31年1月	297,655	2,075	1,829	246	17	5,040,876	5,040,783	24,728	24,367	361	3,088,163	1,952,436	184	93	374,394	374,396	86,880	86,053	142,740	429,083	287,923	105,277	242,065
2月	65,000	689	626	63	17	998,003	997,783	11,758	11,678	80	612,993	384,641	149	220	288,049	288,025	73,032	72,529	146,438	324,996	229,147	181,510	395,295
北海道	3,548	21	18	3	-	45,017	45,017	137	136	1	28,467	16,402	148	-	221,781	221,781	21,277	21,235	*	238,562	193,026	180,709	-
青森	554	3	3	-	-	6,543	6,543	3	3	-	3,532	3,011	-	-	227,981	227,981	31,000	31,000	-	268,377	180,596	-	-
岩手	538	4	4	-	-	6,372	6,372	2	2	-	3,833	2,539	-	-	203,887	203,887	*	*	-	228,414	166,859	-	-
宮城	1,141	5	3	2	-	14,308	14,308	30	29	1	9,534	4,774	-	-	203,256	203,256	17,400	12,000	*	218,812	172,191	-	-
秋田	405	2	-	2	-	4,228	4,228	2	-	2	2,768	1,460	-	-	151,974	151,974	*	-	*	167,688	122,182	-	-
山形	883	3	3	-	1	6,948	6,946	2	2	-	4,132	2,814	-	2	218,473	218,431	*	*	-	242,683	182,819	-	*
福島	1,200	2	2	-	-	15,933	15,933	306	306	-	7,932	8,000	1	-	211,944	211,944	34,314	34,314	-	241,147	182,990	*	-
茨城	1,074	7	7	-	-	12,660	12,660	3	3	-	7,772	4,888	-	-	253,078	253,078	158,667	158,667	-	277,752	213,846	-	-
栃木	888	2	2	-	-	10,357	10,357	4	4	-	6,356	4,001	-	-	246,528	246,528	92,500	92,500	-	263,314	219,862	-	-
群馬	1,198	3	2	1	-	16,966	16,966	1	-	1	10,793	6,173	-	-	271,505	271,505	*	-	*	297,356	226,307	-	-
埼玉県	2,251	21	21	-	-	49,951	49,951	3,445	3,445	-	29,802	20,149	-	-	189,600	189,600	62,015	62,015	-	216,495	149,820	-	-
千葉県	1,664	37	36	1	1	22,034	22,012	93	90	3	14,312	7,700	-	22	216,875	215,602	154,742	155,911	119,667	214,516	217,622	-	1,490,591
東京都	11,928	221	202	19	1	272,167	272,163	1,205	1,192	13	169,878	102,285	-	4	388,991	388,994	66,349	63,122	362,231	443,079	299,168	-	180,000
神奈川県	2,782	33	25	8	1	50,794	50,784	970	957	13	29,308	21,476	-	10	281,666	281,650	56,619	55,913	108,538	344,334	196,107	-	360,000
新潟	1,162	8	8	-	-	17,716	17,716	24	24	-	11,650	6,066	-	-	235,893	235,893	42,958	42,958	-	271,594	167,330	-	-
富山	596	3	3	-	-	8,129	8,129	2	2	-	5,762	2,367	-	-	200,484	200,484	*	*	-	208,042	182,084	-	-
石川	633	8	5	3	-	6,323	6,323	9	4	5	3,726	2,597	-	-	290,384	290,384	80,778	48,750	106,400	339,542	219,856	-	-
福井	532	4	4	-	-	4,923	4,923	2	2	-	2,849	2,074	-	-	248,298	248,298	*	*	-	274,560	212,222	-	-
山梨	490	1	1	-	-	4,195	4,195	2	2	-	2,421	1,774	-	-	256,347	256,347	*	*	-	284,538	217,873	-	-
長野	987	6	6	-	-	15,456	15,456	563	563	-	9,257	6,199	-	-	238,645	238,645	11,552	11,552	-	271,438	189,675	-	-
岐阜	1,148	5	5	-	-	11,808	11,808	5	5	-	8,019	3,789	-	-	300,497	300,497	177,600	177,600	-	332,771	232,191	-	-
静岡県	1,727	15	14	1	-	21,580	21,580	144	143	1	13,834	7,746	-	-	287,213	287,213	47,063	46,832	*	347,693	179,199	-	-
愛知	4,288	35	30	5	-	52,784	52,784	91	75	16	36,498	16,286	-	-	320,790	320,790	94,220	101,773	58,813	354,784	244,608	-	-
三重	899	3	3	-	-	10,920	10,920	94	94	-	6,731	4,189	-	-	248,506	248,506	227,223	227,223	-	257,256	234,445	-	-
滋賀	652	3	3	-	-	8,703	8,703	28	28	-	4,863	3,840	-	-	330,545	330,545	35,107	35,107	-	341,849	316,231	-	-
京都	1,360	8	7	1	-	12,855	12,855	5	1	4	7,644	5,211	-	-	252,187	252,187	244,000	*	265,250	286,917	201,242	-	-
大阪	4,906	112	107	5	-	88,553	88,553	2,552	2,542	10	56,202	32,351	-	-	285,064	285,064	141,141	141,345	89,400	310,497	240,880	-	-
兵庫県	2,027	16	16	-	-	29,775	29,775	452	452	-	15,582	14,193	-	-	282,955	282,955	16,686	16,686	-	325,683	236,045	-	-
奈良	403	3	3	-	-	3,486	3,486	2	2	-	2,048	1,438	-	-	236,907	236,907	*	*	-	250,234	217,926	-	-
和歌山	398	4	3	1	-	2,710	2,710	1	-	1	1,669	1,041	-	-	245,049	245,049	*	-	*	263,358	215,694	-	-
鳥取	245	3	2	1	-	1,787	1,787	△ 2	△ 3	1	1,095	692	-	-	197,278	197,278	*	118,667	*	208,704	179,198	-	-
島根	305	-	-	-	-	2,743	2,743	-	-	-	1,694	1,049	-	-	234,441	234,441	-	-	-	237,521	229,467	-	-
岡山	902	5	5	-	1	12,712	12,699	31	31	-	6,342	6,357	-	13	251,196	251,033	169,968	169,968	-	271,521	230,593	-	410,769
広島	1,336	17	16	1	2	27,082	26,973	1,221	1,219	2	15,593	11,380	-	109	180,429	180,649	34,526	34,447	*	225,114	119,723	-	125,945
山口	610	4	2	2	1	6,906	6,897	2	1	1	4,475	2,422	-	9	213,859	213,735	*	*	*	228,975	185,576	-	309,111
徳島	354	1	1	-	-	2,831	2,831	-	-	-	1,672	1,159	-	-	223,045	223,045	-	-	-	242,859	194,460	-	-
香川	493	5	3	2	1	7,531	7,529	10	8	2	4,496	3,033	-	2	287,819	287,850	57,300	24,125	*	336,534	215,683	-	*
愛媛	681	4	3	1	1	8,043	8,034	8	7	1	5,177	2,857	-	9	213,196	213,123	92,500	15,714	*	231,588	179,662	-	278,889
高知	330	2	2	-	1	3,348	3,346	-	-	-	1,678	1,668	-	2	251,723	250,976	-	-	-	266,231	235,630	-	*
福岡	2,691	15	15	-	1	34,332	34,331	30	31	△ 1	20,903	13,428	-	1	255,771	255,751	93,200	99,871	*	281,690	215,372	-	*
佐賀	395	-	-	-	-	4,335	4,335	△ 1	△ 1	-	2,402	1,933	-	-	239,987	239,987	*	*	-	266,050	207,601	-	-
長崎	647	3	3	-	3	7,356	7,322	245	245	-	3,793	3,529	-	34	183,159	181,417	40,722	40,722	-	213,399	147,043	-	558,324
熊本	1,014	8	7	1	-	11,475	11,475	10	9	1	6,812	4,663	-	-	217,526	217,526	73,100	77,889	*	219,969	213,957	-	-
大分	631	1	1	-	-	6,843	6,843	9	9	-	3,804	3,039	-	-	230,331	230,331	42,222	42,222	-	262,408	190,181	-	-
宮崎	571	3	2	1	-	8,032	8,032	7	7	-	4,777	3,255	-	-	175,365	175,365	19,571	15,286	-	178,462	170,819	-	-
鹿児島																							

第2表 厚生年金保険（第1号） 標準報酬月額別被保険者数

標準報酬月額	合 計		船員を除く合計		一般男子	女 子	坑内員	船 員
		割合(%)		割合(%)				
万円								
総 計	39,863,490	100.00	39,811,607	100.00	24,674,334	15,136,731	542	51,883
8.8	234,778	0.59	234,508	0.59	123,155	111,353	-	270
9.8	247,159	0.62	246,907	0.62	130,396	116,510	1	252
10.4	92,228	0.23	92,140	0.23	24,695	67,445	-	88
11.0	155,950	0.39	155,846	0.39	40,812	115,034	-	104
11.8	266,546	0.67	266,349	0.67	73,022	193,323	4	197
小 計	996,661	2.50	995,750	2.50	392,080	603,665	5	911
12.6	322,753	0.81	322,673	0.81	75,139	247,534	-	80
13.4	460,525	1.16	460,325	1.16	113,672	346,650	3	200
14.2	586,259	1.47	585,997	1.47	145,512	440,485	-	262
15.0	933,496	2.34	932,608	2.34	293,061	639,544	3	888
16.0	1,027,098	2.58	1,026,383	2.58	295,465	730,912	6	715
小 計	3,330,131	8.35	3,327,986	8.36	922,849	2,405,125	12	2,145
17.0	1,122,755	2.82	1,122,451	2.82	349,213	773,234	4	304
18.0	1,263,109	3.17	1,262,547	3.17	441,037	821,507	3	562
19.0	1,248,294	3.13	1,247,857	3.13	445,132	802,716	9	437
20.0	2,249,194	5.64	2,247,746	5.65	954,961	1,292,775	10	1,448
22.0	2,777,127	6.97	2,776,171	6.97	1,266,549	1,509,608	14	956
小 計	8,660,479	21.73	8,656,772	21.74	3,456,892	5,199,840	40	3,707
24.0	2,735,352	6.86	2,733,875	6.87	1,411,519	1,322,328	28	1,477
26.0	2,776,514	6.97	2,774,298	6.97	1,618,374	1,155,894	30	2,216
28.0	2,413,403	6.05	2,411,629	6.06	1,531,398	880,178	53	1,774
30.0	2,362,421	5.93	2,359,298	5.93	1,614,299	744,949	50	3,123
32.0	1,937,011	4.86	1,934,897	4.86	1,400,431	534,425	41	2,114
小 計	12,224,701	30.67	12,213,997	30.68	7,576,021	4,637,774	202	10,704
34.0	1,703,125	4.27	1,700,948	4.27	1,285,131	415,784	33	2,177
36.0	1,619,755	4.06	1,617,064	4.06	1,266,005	351,015	44	2,691
38.0	1,656,976	4.16	1,653,833	4.15	1,339,341	314,452	40	3,143
41.0	1,771,324	4.44	1,767,571	4.44	1,465,674	301,860	37	3,753
44.0	1,365,306	3.42	1,361,858	3.42	1,165,185	196,647	26	3,448
小 計	8,116,486	20.36	8,101,274	20.35	6,521,336	1,579,758	180	15,212
47.0	1,065,501	2.67	1,062,474	2.67	928,726	133,722	26	3,027
50.0	998,325	2.50	995,458	2.50	864,708	130,732	18	2,867
53.0	698,102	1.75	695,707	1.75	625,798	69,891	18	2,395
56.0	582,059	1.46	580,159	1.46	524,795	55,353	11	1,900
59.0	520,680	1.31	519,038	1.30	464,895	54,139	4	1,642
小 計	3,864,667	9.69	3,852,836	9.68	3,408,922	443,837	77	11,831
62.0	2,670,365	6.70	2,662,992	6.69	2,396,234	266,732	26	7,373

第2表(続) 厚生年金保険(第1号) 標準報酬月額別被保険者数(短時間労働者)

標準報酬月額別被保険者数					
標準報酬月額	合計		一般男子	女子	坑内員
		割合(%)			
万円					
総計	434,027	100.00	124,127	309,899	1
8.8	19,103	4.40	4,550	14,553	-
9.8	32,469	7.48	7,236	25,233	-
10.4	33,032	7.61	7,204	25,828	-
11.0	43,824	10.10	9,577	34,247	-
11.8	47,818	11.02	10,876	36,942	-
小計	176,246	40.61	39,443	136,803	-
12.6	41,870	9.65	10,349	31,521	-
13.4	34,406	7.93	9,088	25,318	-
14.2	28,852	6.65	7,849	21,003	-
15.0	27,662	6.37	8,529	19,133	-
16.0	23,906	5.51	7,970	15,936	-
小計	156,696	36.10	43,785	112,911	-
17.0	19,343	4.46	7,104	12,239	-
18.0	15,468	3.56	5,666	9,802	-
19.0	12,087	2.78	4,688	7,399	-
20.0	15,718	3.62	6,312	9,406	-
22.0	12,711	2.93	5,431	7,280	-
小計	75,327	17.36	29,201	46,126	-
24.0	8,115	1.87	3,398	4,717	-
26.0	5,444	1.25	2,354	3,089	1
28.0	3,347	0.77	1,452	1,895	-
30.0	2,281	0.53	1,036	1,245	-
32.0	1,596	0.37	780	816	-
小計	20,783	4.79	9,020	11,762	1
34.0	978	0.23	485	493	-
36.0	679	0.16	342	337	-
38.0	535	0.12	294	241	-
41.0	441	0.10	236	205	-
44.0	301	0.07	173	128	-
小計	2,934	0.68	1,530	1,404	-
47.0	233	0.05	133	100	-
50.0	232	0.05	131	101	-
53.0	211	0.05	109	102	-
56.0	189	0.04	115	74	-
59.0	131	0.03	73	58	-
小計	996	0.23	561	435	-
62.0	1,045	0.24	587	458	-

第3表 厚生年金保険（第1号） 標準賞与額別被保険者数

標準賞与額別被保険者数								
標準賞与額	合計		船員を除く合計		一般男子	女子	坑内員	船員
		割合(%)		割合(%)				
総計	998,003	100.00	997,783	100.00	612,993	384,641	149	220
万円以上 万円未満								
0.1 ~ 5	169,626	17.00	169,601	17.00	85,494	84,107	-	25
5 ~ 10	125,845	12.61	125,796	12.61	72,523	53,270	3	49
10 ~ 15	121,396	12.16	121,365	12.16	75,452	45,892	21	31
15 ~ 20	92,736	9.29	92,726	9.29	55,784	36,862	80	10
20 ~ 25	85,967	8.61	85,953	8.61	51,802	34,108	43	14
小計	595,570	59.68	595,441	59.68	341,055	254,239	147	129
25 ~ 30	63,707	6.38	63,694	6.38	38,537	25,155	2	13
30 ~ 35	62,738	6.29	62,725	6.29	39,808	22,918	△ 1	13
35 ~ 40	43,525	4.36	43,514	4.36	27,302	16,212	-	11
40 ~ 45	36,621	3.67	36,615	3.67	23,517	13,097	1	6
45 ~ 50	27,353	2.74	27,353	2.74	17,465	9,888	-	-
小計	233,944	23.44	233,901	23.44	146,629	87,270	2	43
50 ~ 55	27,378	2.74	27,376	2.74	18,626	8,750	-	2
55 ~ 60	18,492	1.85	18,492	1.85	12,340	6,152	-	-
60 ~ 65	17,725	1.78	17,724	1.78	12,482	5,242	-	1
65 ~ 70	11,920	1.19	11,917	1.19	8,293	3,624	-	3
70 ~ 75	11,866	1.19	11,866	1.19	8,390	3,476	-	-
小計	87,381	8.76	87,375	8.76	60,131	27,244	-	6
75 ~ 80	7,963	0.80	7,963	0.80	5,801	2,162	-	-
80 ~ 85	8,642	0.87	8,642	0.87	6,164	2,478	-	-
85 ~ 90	5,526	0.55	5,526	0.55	4,247	1,279	-	-
90 ~ 95	5,403	0.54	5,402	0.54	4,139	1,263	-	1
95 ~ 100	3,856	0.39	3,856	0.39	2,842	1,014	-	-
小計	31,390	3.15	31,389	3.15	23,193	8,196	-	1
100 ~ 105	5,879	0.59	5,868	0.59	4,628	1,240	-	11
105 ~ 110	2,768	0.28	2,768	0.28	2,224	544	-	-
110 ~ 115	3,499	0.35	3,499	0.35	2,898	601	-	-
115 ~ 120	2,536	0.25	2,536	0.25	2,123	413	-	-
120 ~ 125	2,859	0.29	2,859	0.29	2,410	449	-	-
小計	17,541	1.76	17,530	1.76	14,283	3,247	-	11
125 ~ 130	1,669	0.17	1,668	0.17	1,410	258	-	1
130 ~ 135	1,782	0.18	1,782	0.18	1,519	263	-	-
135 ~ 140	2,084	0.21	2,084	0.21	1,835	249	-	-
140 ~ 145	1,493	0.15	1,493	0.15	1,297	196	-	-
145 ~ 150	1,370	0.14	1,370	0.14	1,214	156	-	-
小計	8,398	0.84	8,397	0.84	7,275	1,122	-	1
150 ~	23,779	2.38	23,750	2.38	20,427	3,323	-	29

第3表(続) 厚生年金保険(第1号) 標準賞与額別被保険者数(短時間労働者)

標準賞与額別被保険者数					
標準賞与額	合計		一般男子	女子	坑内員
		割合(%)			
総計	11,758	100.00	4,006	7,752	-
万円以上	万円未満				
0.1 ~ 5	8,376	71.24	2,026	6,350	-
5 ~ 10	811	6.90	268	543	-
10 ~ 15	452	3.84	336	116	-
15 ~ 20	642	5.46	361	281	-
20 ~ 25	308	2.62	206	102	-
小計	10,589	90.06	3,197	7,392	-
25 ~ 30	1,069	9.09	738	331	-
30 ~ 35	23	0.20	15	8	-
35 ~ 40	3	0.03	11	△ 8	-
40 ~ 45	△ 2	△ 0.02	△ 3	1	-
45 ~ 50	6	0.05	9	△ 3	-
小計	1,099	9.35	770	329	-
50 ~ 55	4	0.03	4	-	-
55 ~ 60	11	0.09	3	8	-
60 ~ 65	18	0.15	6	12	-
65 ~ 70	6	0.05	2	4	-
70 ~ 75	4	0.03	2	2	-
小計	43	0.37	17	26	-
75 ~ 80	4	0.03	2	2	-
80 ~ 85	3	0.03	2	1	-
85 ~ 90	△ 28	△ 0.24	△ 17	△ 11	-
90 ~ 95	7	0.06	7	-	-
95 ~ 100	31	0.26	19	12	-
小計	17	0.14	13	4	-
100 ~ 105	1	0.01	1	-	-
105 ~ 110	2	0.02	2	-	-
110 ~ 115	-	-	-	-	-
115 ~ 120	1	0.01	1	-	-
120 ~ 125	-	-	-	-	-
小計	4	0.03	4	-	-
125 ~ 130	-	-	-	-	-
130 ~ 135	-	-	-	-	-
135 ~ 140	1	0.01	1	-	-
140 ~ 145	-	-	-	-	-
145 ~ 150	1	0.01	-	1	-
小計	2	0.02	1	1	-
150 ~	4	0.03	4	-	-

第4表 厚生年金保険（第1号） 都道府県別年金受給権者状況（厚生年金保険計）
（月末現在）

都道府県別	合 計			老 齢 年 金			通 算 老 齢 年 金 ・25 年 未 満			障 害 年 金			遺 族 年 金			通算遺族年金	
	件数	年金額	(別掲)基礎年金額	件数	年金額	(別掲)基礎年金額	件数	年金額	(別掲)基礎年金額	件数	年金額	(別掲)基礎年金額	件数	年金額	(別掲)基礎年金額	件数	年金額
	千円	千円	千円	千円	千円	千円	千円	千円	千円	千円	千円	千円	千円	千円	千円	千円	千円
平成 30 年 9月	37,335,982	26,837,774,642	17,905,230,743	16,016,151	18,120,482,688	9,609,753,657	14,831,696	2,637,489,497	7,918,660,784	622,625	459,534,661	267,200,272	5,834,628	5,612,029,700	109,616,031	30,882	8,238,095
10月	37,352,296	26,824,194,710	17,951,189,684	16,034,715	18,110,583,223	9,633,874,485	14,822,201	2,630,355,879	7,938,246,283	623,612	459,877,381	268,191,061	5,841,176	5,615,217,764	110,877,855	30,592	8,160,464
11月	37,361,259	26,811,527,646	17,978,953,805	16,048,158	18,098,702,323	9,648,788,721	14,808,510	2,623,685,143	7,948,988,755	624,670	460,282,555	269,051,252	5,849,582	5,620,758,974	112,125,076	30,339	8,098,651
12月	37,361,007	26,788,901,193	18,010,062,163	16,056,642	18,079,677,470	9,665,469,969	14,791,996	2,615,921,367	7,961,225,969	625,887	460,785,128	270,032,035	5,856,413	5,624,488,369	113,334,190	30,069	8,028,859
平成 31 年 1月	37,350,448	26,752,633,544	18,063,439,162	16,060,287	18,050,683,975	9,692,875,039	14,769,917	2,604,985,678	7,985,115,340	626,782	460,978,709	270,857,238	5,863,712	5,628,042,517	114,591,545	29,750	7,942,665
2月	37,339,344	26,720,054,734	18,105,653,202	16,066,407	18,025,446,951	9,715,453,965	14,745,994	2,594,508,721	8,002,901,251	627,675	461,140,501	271,496,630	5,869,863	5,631,103,294	115,801,356	29,405	7,855,267
北 海	1,725,869	1,057,013,164	799,202,007	651,024	667,821,780	378,891,542	762,354	123,602,170	403,602,082	30,619	21,552,322	12,052,822	280,289	243,676,264	4,655,561	1,583	360,629
道 道	414,384	204,870,684	190,813,947	146,520	126,984,274	84,101,303	194,547	28,445,628	102,189,371	6,723	4,364,224	3,153,339	66,185	44,988,807	1,369,934	409	87,751
青 森	416,369	236,202,303	202,457,723	174,264	154,692,033	103,608,866	166,496	26,269,389	94,283,780	7,284	4,826,425	3,011,504	67,989	50,338,958	1,553,572	336	75,498
宮 城	657,392	438,402,932	318,308,918	285,971	299,530,063	170,293,150	258,744	43,404,268	140,944,747	10,789	7,805,157	4,603,461	101,406	87,544,608	2,467,560	482	118,837
秋 田	370,414	202,404,477	176,145,866	153,018	131,520,769	89,272,381	149,104	22,771,411	83,457,810	5,853	3,901,946	2,360,859	62,046	44,129,473	1,054,817	393	80,908
山 形	374,209	219,527,612	186,973,225	174,257	151,144,961	103,749,213	136,427	21,962,457	79,309,604	6,605	4,342,277	2,788,776	56,613	42,006,214	1,125,633	307	71,703
福 島	606,568	381,251,933	292,382,196	277,583	259,741,999	163,051,131	224,968	37,988,767	122,749,748	10,755	7,355,652	4,402,129	92,851	76,070,859	2,179,188	411	94,655
茨 城	810,290	570,966,234	399,988,094	352,723	399,861,390	214,101,599	327,846	55,550,260	177,998,298	11,857	8,811,134	5,600,544	117,447	107,629,667	2,787,653	417	113,803
栃 木	569,150	391,679,899	277,700,305	251,795	272,055,216	151,329,606	224,534	39,038,288	120,516,235	8,519	6,217,887	3,838,752	83,948	74,280,959	2,015,711	354	87,549
群 馬	603,327	404,243,190	303,466,513	259,664	276,981,935	159,314,157	245,498	43,394,241	137,615,317	9,625	6,927,605	4,565,515	88,105	76,840,040	1,971,524	435	99,369
埼 玉	1,997,049	1,534,849,812	988,311,278	853,759	1,058,131,662	526,019,422	817,094	149,125,379	442,657,506	28,151	22,015,782	13,181,443	296,918	305,234,922	6,452,907	1,127	342,067
千 葉	1,715,028	1,361,074,566	852,688,897	734,420	943,063,051	455,729,707	694,885	123,652,160	379,673,545	25,831	20,108,567	11,817,604	258,898	273,962,886	5,468,400	994	287,892
東 京	3,159,635	2,520,010,164	1,501,410,934	1,299,729	1,671,162,375	779,857,500	1,300,133	260,918,188	689,126,548	49,727	38,807,097	22,481,466	507,249	548,239,306	9,945,365	2,797	883,469
神 奈 川	2,423,751	2,069,680,183	1,185,201,135	1,048,383	1,414,465,231	649,379,720	946,930	174,427,706	511,588,017	37,702	29,915,386	16,719,955	389,278	450,413,529	7,513,443	1,458	458,330
澁 木	789,208	522,841,998	394,866,991	378,395	359,703,607	228,941,845	272,287	47,006,635	158,235,652	13,522	9,388,260	5,144,671	124,373	106,597,120	2,544,823	631	146,375
富 山	387,062	286,578,032	196,628,707	196,428	199,216,483	121,892,226	119,102	21,377,641	71,156,686	6,402	4,596,720	2,641,592	64,752	61,296,055	1,138,203	378	91,133
石 川	376,341	258,666,056	189,338,045	175,692	175,992,173	106,731,958	135,285	25,350,007	78,578,078	6,819	4,778,381	2,920,747	58,145	52,444,043	1,107,262	400	101,451
福 井	267,388	190,111,257	134,406,325	137,474	134,896,788	84,500	82,725,326	94,500	49,062,203	4,888	3,440,936	1,781,961	40,317	35,496,333	836,835	209	50,836
山 梨	249,875	157,138,267	123,203,700	102,750	106,181,100	61,862,588	106,990	19,481,427	58,708,754	3,751	2,666,740	1,788,842	36,207	28,765,781	843,517	177	43,219
長 野	729,192	500,626,156	373,828,395	342,121	346,809,958	210,752,336	266,706	50,640,921	155,150,911	12,981	9,000,601	5,807,883	106,829	94,049,991	2,117,265	555	125,585
岐 阜	647,833	450,975,273	323,002,088	280,044	304,170,477	173,611,788	252,430	45,347,363	143,069,520	10,575	7,999,573	4,288,376	104,245	93,515,500	2,032,403	539	142,360
静 岡	1,213,750	903,434,705	608,917,680	567,191	626,573,290	349,577,772	440,650	81,519,536	247,527,517	20,118	14,893,824	8,147,563	184,881	180,197,505	3,664,829	910	250,550
愛 知	2,039,874	1,597,867,873	1,006,741,416	908,093	1,098,818,651	565,557,641	768,970	137,496,844	418,950,862	35,057	26,741,021	15,438,691	326,289	334,370,306	6,794,223	1,465	411,051
愛 三 滋	569,968	413,903,457	285,840,794	258,032	285,686,739	159,621,063	212,264	37,022,766	120,372,594	9,784	7,145,129	4,197,024	89,471	83,943,863	1,650,113	417	104,960
滋 賀	415,531	313,424,284	208,647,407	190,444	218,432,079	117,537,861	153,793	27,712,945	86,816,669	7,023	5,311,603	2,900,372	63,921	61,881,921	1,392,506	350	85,738
京 大	758,615	548,784,168	365,148,550	318,846	366,673,473	192,209,441	307,872	56,329,584	165,897,862	12,806	9,634,810	5,021,982	118,378	115,948,203	2,019,265	713	198,098
大 阪	2,464,007	1,855,385,520	1,155,513,055	1,015,971	1,221,573,134	612,948,225	997,526	181,476,352	516,491,569	43,799	33,416,627	18,825,945	404,794	418,319,426	7,246,317	1,917	599,980
兵 庫	1,678,538	1,310,289,348	802,638,270	714,526	875,479,930	435,814,749	653,510	113,352,394	349,885,097	26,785	20,934,841	11,946,100	282,395	300,152,498	4,992,325	1,322	369,784
和 歌 山	410,344	313,911,614	200,230,230	169,181	214,820,470	104,756,718	169,107	28,039,334	91,576,180	6,129	4,762,057	2,756,515	65,590	66,195,248	1,140,816	337	94,505
鳥 取	300,807	197,610,252	139,024,595	117,295	128,000,024	69,431,731	126,381	20,417,009	66,645,882	5,068	3,797,129	2,036,680	51,731	45,311,843	910,302	332	84,246
島 根	200,004	125,636,232	97,920,228	94,686	85,728,985	56,062,402	70,241	12,196,908	39,883,126	3,339	2,226,727	1,421,275	31,555	25,439,202	553,426	183	44,410
山 口	257,228	161,456,098	128,844,573	121,706	109,387,605	73,895,255	89,116	15,533,901	52,381,243	4,651	3,140,554	1,864,025	41,466	33,328,722	704,049	289	65,316
廣 島	639,378	459,232,742	319,603,668	304,245	318,129,058	186,081,848	222,459	38,229,760	126,850,790	11,269	8,148,823	4,875,195	100,888	94,601,099	1,795,835	517	124,002
徳 島	926,518	688,368,166	454,010,155	422,276	468,368,166	258,452,096	333,959	57,740,190	166,303,820	16,873	12,467,546	6,643,833	152,561	150,925,294	2,610,406	849	222,192
高 松	520,046	374,969,265	252,724,218	229,492	248,367,826	140,384,722	190,270	30,589,397	107,744,183	8,096	5,972,133	3,342,321	91,662	89,902,955	1,252,992	526	136,954
徳 香	250,202	153,444,120	119,032,466	113,428	105,320,292	65,165,541	95,462	15,673,833	51,293,199	4,497	3,053,917	1,982,674	36,595	29,346,492	591,051	220	49,586
香 愛	336,578	233,115,446	168,904,100	157,212	161,470,109	95,587,700	121,365	20,940,683	69,902,051	5,616	4,107,345	2,474,776	52,096	62,307,923	939,573	289	67,996
高 福	475,374	298,684,814	228,336,063	197,697	196,896,440	117,676,889	193,775	30,907,261	105,348,023	8,991	6,228,340	4,026,889	74,506				

第4表(続) 厚生年金保険(第1号) 都道府県別年金受給権者状況(厚生年金保険計)
(新規裁定)

都道府県別	合 計			老 齢 年 金			通 算 老 齢 年 金 ・ 25 年 未 満			障 害 年 金			遺 族 年 金			通算遺族年金	
	件数	年金額	(別掲)基礎年金額	件数	年金額	(別掲)基礎年金額	件数	年金額	(別掲)基礎年金額	件数	年金額	(別掲)基礎年金額	件数	年金額	(別掲)基礎年金額	件数	年金額
	千円			千円			千円			千円			千円			千円	
平成 30 年 9月	93,828	68,463,066	9,088,017	37,471	36,694,751	2,140,484	26,844	5,228,030	4,288,649	3,188	2,314,363	1,473,741	26,324	24,225,695	1,185,144	1	*
10月	103,420	76,648,876	9,850,451	42,071	41,595,543	2,503,611	29,284	5,668,596	4,703,649	2,920	2,124,153	1,331,486	29,145	27,260,583	1,311,705	-	-
11月	99,285	73,780,482	9,176,623	39,907	39,365,694	2,276,736	27,481	5,315,457	4,316,167	2,922	2,070,840	1,305,816	28,975	27,028,490	1,277,905	-	-
12月	91,821	68,073,506	8,830,631	35,898	35,569,250	2,222,320	25,358	4,874,605	3,959,562	3,071	2,178,403	1,394,983	27,491	25,450,974	1,253,766	3	274
平成 31 年 1月	95,205	72,476,432	9,102,468	38,209	38,303,331	2,284,205	24,926	4,733,622	4,164,354	2,860	2,063,405	1,341,487	29,209	27,375,863	1,312,421	1	*
2月	100,199	78,811,706	9,350,624	40,959	41,377,225	2,382,057	23,827	4,667,210	4,274,070	3,169	2,239,563	1,422,325	32,243	30,527,649	1,272,173	1	*
北 海	4,416	2,988,042	458,655	1,634	1,446,994	118,235	1,126	184,611	237,331	139	94,424	56,176	1,517	1,262,014	46,914	-	-
道 森	1,152	593,134	123,352	360	275,625	20,537	349	53,848	64,685	34	23,054	19,061	409	240,606	19,069	-	-
青 森	1,163	728,828	117,446	437	368,604	28,821	283	50,354	54,253	41	26,509	18,262	402	283,361	16,089	-	-
宮 城	1,960	1,406,648	227,563	788	767,771	63,558	509	90,760	110,282	48	34,120	18,490	615	513,998	35,233	-	-
秋 田	1,033	644,907	96,344	431	361,485	20,750	247	39,831	48,595	34	22,448	16,035	321	221,143	10,965	-	-
山 形	1,007	652,938	102,110	450	366,260	34,587	206	44,126	41,260	28	19,495	14,145	323	223,058	12,118	-	-
福 島	1,826	1,299,674	169,478	842	772,287	44,413	405	84,597	80,089	42	25,984	18,178	537	416,807	26,798	-	-
茨 城	2,378	1,877,486	222,954	1,050	1,068,387	62,810	552	106,946	103,752	61	43,167	29,294	715	658,985	27,097	-	-
栃 木	1,711	1,378,081	140,260	805	829,665	37,238	365	73,003	68,999	50	36,538	17,516	491	438,876	16,506	-	-
群 馬	1,595	1,220,934	164,437	675	667,424	31,596	370	78,684	75,682	59	44,427	31,632	491	430,399	25,527	-	-
埼 玉	5,168	4,502,447	508,121	2,196	2,417,593	129,924	1,154	236,295	215,568	150	106,140	82,310	1,668	1,742,419	80,320	-	-
千 葉	4,469	3,898,063	424,585	1,849	2,054,520	112,541	1,073	216,810	192,418	166	128,608	79,750	1,381	1,502,126	39,877	-	-
東 京	8,540	7,255,935	909,581	3,275	3,631,516	240,607	2,352	563,297	393,317	325	244,221	149,148	2,588	2,816,901	126,509	-	-
神 奈 川	6,453	6,146,352	575,647	2,603	3,133,657	140,819	1,435	331,318	246,899	220	165,119	96,305	2,195	2,516,257	91,624	-	-
新 潟	2,084	1,556,659	166,366	962	880,367	47,407	406	66,322	74,130	55	37,716	24,831	661	572,255	19,997	-	-
富 山	886	735,633	66,694	397	384,877	18,920	121	23,992	16,132	35	24,623	15,958	332	302,082	15,684	1	*
石 川	916	710,301	69,914	388	364,613	16,061	173	33,042	33,920	24	15,616	12,333	331	297,030	7,580	-	-
福 山	666	519,152	50,786	302	290,651	15,121	121	20,081	18,944	18	10,172	8,212	225	198,248	8,509	-	-
山 梨	700	487,989	70,640	283	275,969	21,668	170	36,245	34,290	14	9,934	5,650	233	165,841	9,032	-	-
山 梨	1,785	1,413,388	140,674	807	774,665	33,244	335	72,361	60,726	57	36,695	27,529	586	529,668	19,175	-	-
岐 阜	1,678	1,349,475	121,693	705	65,895	30,199	342	65,895	49,514	46	31,369	17,233	585	530,574	24,748	-	-
静 岡	3,051	2,658,584	258,191	1,382	1,480,471	63,322	578	120,014	111,851	90	67,112	39,756	1,001	990,986	43,262	-	-
愛 知	5,327	4,760,284	448,933	2,275	2,580,720	98,102	1,061	211,839	179,779	221	161,937	96,512	1,770	1,805,788	74,540	-	-
重 慶	1,577	1,309,422	129,530	678	721,993	29,819	303	54,913	52,784	58	40,033	28,755	538	492,484	18,171	-	-
滋 賀	1,135	984,133	102,707	514	550,306	26,905	217	41,804	41,224	37	26,372	16,843	367	365,652	17,734	-	-
京 都	1,895	1,440,756	169,596	742	735,762	48,967	476	91,818	84,984	47	31,461	19,961	630	581,715	15,684	-	-
大 阪	6,725	5,396,299	635,292	2,417	2,542,883	153,766	1,832	378,910	293,564	202	146,245	103,809	2,274	2,328,261	84,153	-	-
兵 庫	4,546	3,932,437	376,902	1,847	2,006,393	117,914	1,017	200,279	158,994	125	90,579	49,119	1,557	1,635,187	50,885	-	-
和 歌 山	1,142	943,057	104,202	473	492,725	32,073	266	51,449	46,901	20	17,286	9,918	383	381,597	15,310	-	-
和 歌 山	819	550,388	83,739	306	273,607	21,186	225	39,801	47,796	21	14,936	6,429	267	222,044	8,328	-	-
鳥 取	506	334,852	43,533	234	196,891	15,161	106	18,007	18,631	19	10,965	8,183	147	108,989	1,559	-	-
島 根	676	469,691	53,805	287	249,514	13,570	129	22,408	18,870	29	18,966	9,546	231	178,803	11,819	-	-
岡 山	1,601	1,252,354	123,210	704	679,129	35,952	324	59,737	57,921	56	37,609	23,241	517	475,879	6,096	-	-
山 梨	2,282	1,918,613	172,652	942	940,841	47,243	414	82,468	73,885	66	47,913	25,504	860	847,390	26,019	-	-
山 梨	1,305	1,050,173	110,736	503	503,380	22,960	272	47,904	58,353	32	22,197	12,018	498	476,692	17,404	-	-
徳 島	630	398,364	59,196	268	226,414	13,252	153	21,739	26,978	19	15,057	8,631	190	135,155	10,335	-	-
香 川	858	662,913	62,116	365	324,092	15,066	175	30,560	29,279	28	21,296	14,204	290	268,965	3,566	-	-
愛 媛	1,237	873,003	104,655	507	463,152	19,918	281	44,489	53,739	37	26,834	21,529	412	338,528	9,470	-	-
高 松	584	346,012	68,190	219	176,810	18,579	180	28,094	35,271	13	7,703	6,654	172	133,405	7,687	-	-
福 岡	4,197	3,098,423	424,797	1,728	1,621,187	119,204	1,030	183,345	182,853	145	97,883	56,235	1,294	1,196,007	66,506	-	-
佐 賀	744	462,251	96,197	322	252,677	21,023	178	29,302	43,950	24	15,915	14,281	220	164,357	16,943	-	-
長 門	1,122	716,729	116,443	440	359,356	30,396	309	48,900	59,647	38	23,853	17,591	335	284,620	8,808	-	-
熊 本	1,551	956,772	153,243	632	534,781	27,804	450	77,194	86,335	51	32,322	19,406	418	312,475	19,399	-	-
大 宮	1,065	731,532	88,592	463	414,938	20,397	278	53,779	45,363	18	11,846	9,528	306	260,969	13,303	-	-
大 宮	1,054	632,203	102,485	413	337,230	24,966	313	54,590	53,650	39	22,453	14,730	289	217,931	9,139	-	-
鹿 児 島	1,693	978,063	156,242	679	528,026	37,670	520	93,387	82,225	48	30,278	19,958	446	326,372	16,388	-	-
沖 縄	1,115	487,898	157,273	344	264,293	32,108	537	81,422	99,534	37	22,328	11,463	197	119,856	14,168	-	-
そ の 他	176	100,436	20,869	36	47,089	5,658	109	26,644	8,632	3	1,808	452	28	24,895	6,128	-	-

注1. 厚生年金保険(第1号)の受給権者とは、厚生年金保険受給権者全体から、共済組合等の組合員等たる厚生年金保険の被保険者期間(平成27年9月以前の共済組合等の組合員等の期間を含む)のみの者を除き、さらに、障害厚生年金受給権者及び短期要件分の遺族厚生年金受給権者について、それぞれ初診日又は死亡日に共済組合等の組合員等であった者を除いた者をいう。
 注2. 厚生年金保険(第1号)受給権者の年金額は、老齢給付及び遺族年金(長期要件)については、平成27年9月以前の厚生年金保険被保険者期間及び平成27年10月以降の第1号厚生年金被保険者期間に係る年金額であり、平成27年10月以降に受給権が発生した障害年金及び遺族年金(短期要件)については、共済組合等の組合員等たる厚生年金保険の被保険者期間(平成27年9月以前の共済組合等の組合員等の期間を含む)を含めて算出した年金額である。

第4表(続) 厚生年金保険(第1号) 都道府県別年金受給権者状況(厚生年金保険計)
(失 権)

都道府県別	合 計			老 齢 年 金			通 算 老 齢 年 金 ・25 年 未 満			障 害 年 金			遺 族 年 金			通算遺族年金	
	件数	年金額	(別掲)基礎年金額	件数	年金額	(別掲)基礎年金額	件数	年金額	(別掲)基礎年金額	件数	年金額	(別掲)基礎年金額	件数	年金額	(別掲)基礎年金額	件数	年金額
	千円			千円			千円			千円			千円			千円	
平成 30 年 9月	78,614	69,886,043	32,321,710	32,118	44,133,229	18,044,332	26,322	6,165,659	13,255,304	1,739	1,531,878	784,898	18,189	17,996,535	237,176	246	58,742
10月	97,653	87,248,406	40,069,429	40,203	55,078,521	22,720,059	32,235	7,629,896	16,173,901	2,028	1,741,888	937,319	22,895	22,720,190	238,149	292	77,911
11月	90,368	80,156,384	37,434,335	37,126	50,923,480	21,076,268	30,236	7,108,834	15,279,347	1,931	1,632,040	881,424	20,822	20,430,194	197,296	253	61,836
12月	90,051	79,697,464	37,148,467	36,683	50,355,621	20,773,593	30,263	7,098,725	15,307,044	1,914	1,635,125	874,230	20,916	20,537,401	193,601	275	70,594
平成 31 年 1月	94,691	84,121,450	38,917,310	38,785	53,120,653	21,966,173	31,377	7,360,776	15,800,130	2,038	1,774,067	937,575	22,170	21,779,527	213,432	321	86,427
2月	112,153	99,304,043	46,322,502	45,980	62,691,445	26,123,791	37,185	8,699,101	18,941,788	2,342	2,015,404	1,058,251	26,300	25,810,636	198,672	346	87,457
北 海	5,444	4,345,535	2,142,130	2,006	2,642,873	1,085,679	2,025	447,051	984,421	136	106,573	61,923	1,256	1,143,913	10,107	21	5,125
道 森	1,218	742,042	524,296	391	419,623	225,671	537	102,482	280,862	29	21,739	15,810	257	197,148	1,953	4	1,049
青 森	1,412	942,896	581,819	493	560,386	277,976	541	102,900	287,099	26	22,429	14,417	345	256,148	2,327	7	1,033
宮 城	1,888	1,517,617	766,615	732	944,960	406,112	657	151,758	342,011	32	30,326	17,204	454	387,297	1,288	13	3,276
秋 田	1,138	746,379	437,850	389	433,725	207,666	432	94,833	217,140	23	16,594	9,995	291	200,544	3,049	3	683
山 形	1,160	761,438	496,723	407	456,023	230,300	465	94,688	257,808	15	11,966	6,819	269	198,291	1,796	4	470
福 島	1,839	1,387,858	736,923	713	853,628	393,370	641	132,552	320,227	44	33,710	20,681	436	366,786	2,645	5	1,183
茨 城	2,335	1,948,113	1,000,080	935	1,228,221	555,442	807	193,882	410,363	50	42,462	28,084	540	483,081	6,191	3	1,167
栃 木	1,644	1,346,076	691,979	684	858,207	399,659	541	119,291	272,943	34	30,795	16,365	380	336,767	3,012	5	1,016
東 武	1,752	1,424,537	754,909	721	920,356	418,752	605	143,915	317,238	35	24,728	15,255	383	333,967	3,664	8	1,572
埼 玉	5,255	5,051,399	2,272,356	2,307	3,296,056	1,363,151	1,641	398,751	852,340	101	94,878	44,479	1,192	1,257,307	12,386	14	4,407
千 葉	4,483	4,442,136	1,931,479	1,950	2,896,414	1,170,762	1,395	339,344	717,343	70	61,118	35,157	1,050	1,140,360	8,217	18	4,900
京 都	9,240	9,472,012	3,835,451	3,812	6,023,400	2,171,086	3,048	806,226	1,571,283	166	157,152	82,258	2,194	2,479,990	10,524	20	5,243
神 奈 川	7,085	7,679,007	2,978,343	3,120	4,924,154	1,848,878	2,085	522,808	1,045,626	135	125,589	64,517	1,730	2,102,130	19,321	15	4,326
新 潟	2,495	1,977,702	1,032,547	1,043	1,265,841	579,633	797	177,461	428,994	48	37,579	20,905	602	495,979	3,015	5	841
富 山	1,151	992,121	501,813	494	630,401	295,624	352	81,121	190,664	28	24,141	15,525	271	190,350	-	6	1,108
石 川	1,195	1,021,792	494,714	498	655,600	265,723	415	106,793	213,620	23	19,129	11,495	255	239,311	3,876	4	959
福 山	848	704,332	352,514	373	452,124	211,769	274	68,215	136,459	14	14,638	4,286	186	169,307	-	1	-
山 梨	819	577,887	342,532	282	348,643	155,745	339	79,124	171,097	20	17,017	12,858	173	131,984	2,832	5	1,119
長 野	2,207	1,818,800	895,853	897	1,140,826	501,594	727	175,297	370,741	39	29,292	21,942	542	473,221	1,576	2	*
岐 阜	2,169	1,784,540	927,281	886	1,128,636	503,277	723	172,804	397,209	46	38,231	23,798	506	442,359	2,997	8	2,511
静 岡	3,639	3,298,456	1,540,434	1,607	2,134,382	921,969	1,127	271,797	588,587	71	67,307	24,217	822	822,661	5,661	12	2,300
愛 知	6,303	6,083,197	2,752,385	2,801	3,955,952	1,693,171	1,885	459,433	982,162	150	132,451	66,046	1,451	1,530,252	11,007	16	5,110
三 重	1,926	1,678,617	819,786	821	1,057,931	465,962	615	158,861	325,905	50	43,209	25,611	436	420,014	2,309	4	602
滋 賀	1,132	1,056,142	457,686	481	691,089	277,187	349	91,473	174,971	17	19,605	3,955	282	252,726	1,572	3	1,249
京 大	2,190	1,983,667	907,115	913	1,269,173	519,168	743	185,755	374,058	33	29,868	9,157	494	496,761	4,732	7	2,110
大 阪	7,396	7,054,850	3,120,339	3,151	4,491,528	1,824,039	2,375	585,189	1,194,368	182	159,815	87,730	1,665	1,811,433	14,201	23	6,885
兵 庫	5,202	5,238,968	2,076,603	2,196	3,283,658	1,247,473	1,568	360,301	779,494	100	91,217	39,189	1,322	1,499,793	10,447	16	3,999
和 歌 山	1,149	1,066,661	463,952	465	704,536	266,773	390	84,733	189,808	18	18,206	5,845	272	257,792	1,527	4	1,393
鳥 取	896	706,897	348,147	330	425,095	174,066	329	71,979	159,957	25	21,982	10,160	212	187,842	3,964	-	-
島 根	669	518,066	267,560	294	334,662	150,985	214	47,046	110,609	6	3,360	3,702	152	132,330	2,265	3	669
山 梨	896	656,815	365,144	363	411,707	203,312	291	60,198	157,350	14	11,462	4,481	226	173,023	-	2	*
岡 山	2,007	1,649,396	817,778	832	1,026,366	453,939	646	151,234	341,034	42	29,671	17,953	481	440,758	4,851	6	1,368
広 島	3,074	2,731,679	1,197,012	1,251	1,671,227	680,720	959	224,771	473,498	80	71,233	36,219	776	762,180	6,575	8	2,268
山 口	1,867	1,669,685	713,522	768	1,018,029	414,582	569	116,944	287,432	36	31,906	8,962	490	501,682	2,545	4	1,123
徳 島	815	605,173	329,680	325	379,793	168,331	287	59,780	154,530	16	11,265	6,819	181	152,777	-	6	1,558
香 川	1,093	915,875	433,118	454	576,091	248,533	343	79,148	174,486	21	17,025	9,352	271	241,751	747	4	1,859
愛 媛	1,590	1,214,692	627,415	605	752,992	322,341	587	127,200	292,156	35	26,111	11,135	353	306,186	1,783	10	2,204
高 松	821	609,459	311,338	320	372,552	155,898	311	68,541	147,564	21	17,190	6,429	167	150,738	1,446	2	*
福 岡	4,614	4,206,700	1,730,348	1,931	2,602,090	1,032,543	1,429	333,490	645,720	103	85,548	41,826	1,132	1,181,097	10,259	19	4,475
佐 賀	824	590,885	336,767	303	349,703	167,561	308	62,445	156,109	21	19,736	12,303	188	157,874	795	4	1,127
長 崎	1,320	1,060,273	513,719	483	621,012	263,224	475	101,039	237,687	23	17,705	10,521	337	320,137	2,287	2	*
熊 本	1,436	1,028,200	599,094	546	638,771	301,320	544	118,015	279,808	40	33,672	17,339	295	235,412	627	11	2,329
大 宮	1,126	817,534	462,865	425	505,787	235,897	411	86,042	213,565	31	25,942	11,884	257	199,646	1,520	2	*
崎 玉	1,030	650,729	427,447	367	400,346	204,415	418	90,221	210,319	29	22,863	11,105	213	136,928	1,608	3	370
鹿 児 島	1,738	1,112,485	737,313	599	677,189	339,221	696	139,347	376,299	39	29,208	18,703	400	265,853	3,090	4	888
沖 縄	584	376,847	252,837	197	232,137	113,077	256	51,942	124,348	24	15,499	13,833	107	77,269	1,579	-	-
そ の 他	39	37,877	15,191	19	27,550	10,213	13	3,582	4,476	1	*	*	6	4,481	502	-	-

注1. 厚生年金保険(第1号)の受給権者とは、厚生年金保険受給権者全体から、共済組合等の組合員等たる厚生年金保険の被保険者期間(平成27年9月以前の共済組合等の組合員等の期間を含む)のみの者を除き、さらに、障害厚生年金受給権者及び短期要件分の遺族厚生年金受給権者について、それぞれ初診日又は死亡日に共済組合等の組合員等であった者を除いた者をいう。
 注2. 厚生年金保険(第1号)受給権者の年金額は、老齢給付及び遺族年金(長期要件)については、平成27年9月以前の厚生年金保険被保険者期間及び平成27年10月以降の第1号厚生年金被保険者期間に係る年金額であり、平成27年10月以降に受給権が発生した障害年金及び遺族年金(短期要件)については、共済組合等の組合員等たる厚生年金保険の被保険者期間(平成27年9月以前の共済組合等の組合員等の期間を含む)を含めて算出した年金額である。

第4表(続) 厚生年金保険(第1号) 都道府県別年金受給権者状況(厚生年金保険計(旧共済組合を除く))
(月末現在)

都道府県別	合 計			老 齢 年 金			通 算 老 齢 年 金 ・ 25 年 未 満			障 害 年 金			遺 族 年 金			通算遺族年金	
	件数	年金額	(別掲)基礎年金額	件数	年金額	(別掲)基礎年金額	件数	年金額	(別掲)基礎年金額	件数	年金額	(別掲)基礎年金額	件数	年金額	(別掲)基礎年金額	件数	年金額
	千円	千円	千円	千円	千円	千円	千円	千円	千円	千円	千円	千円	千円	千円	千円	千円	千円
平成 30 年 9月	36,914,959	26,338,903,838	17,738,185,396	15,772,186	17,749,160,525	9,496,373,252	14,753,198	2,619,450,405	7,866,721,862	617,497	454,940,610	265,486,071	5,741,848	5,507,269,378	109,604,212	30,230	8,082,920
10月	36,933,837	26,329,289,249	17,784,772,383	15,792,315	17,742,314,780	9,520,919,166	14,744,042	2,612,420,343	7,886,506,033	618,506	455,314,004	266,481,147	5,749,026	5,511,232,988	110,866,036	29,948	8,007,134
11月	36,945,172	26,320,256,576	17,813,129,597	15,807,243	17,733,298,155	9,536,244,432	14,730,681	2,605,843,320	7,897,428,231	619,583	455,741,462	267,343,676	5,757,968	5,517,427,618	29,697	7,946,020	
12月	36,947,276	26,301,298,899	17,844,832,245	15,817,172	17,717,108,129	9,553,322,443	14,714,495	2,598,186,204	7,909,856,738	620,823	456,263,442	268,330,693	5,765,354	5,521,863,832	113,322,371	29,432	7,876,991
平成 31 年 1月	36,939,183	26,268,928,355	17,898,827,953	15,822,361	17,691,176,026	9,581,136,685	14,692,766	2,587,355,375	7,933,946,879	621,745	456,487,601	269,164,663	5,773,191	5,526,116,950	114,579,726	29,120	7,792,403
2月	36,931,026	26,240,921,648	17,941,768,500	15,830,312	17,669,522,114	9,604,202,920	14,669,251	2,577,013,258	7,951,966,533	622,655	456,666,344	269,809,510	5,780,020	5,530,012,083	115,789,537	28,788	7,707,849
北海道	1,695,556	1,020,110,868	787,542,853	634,594	641,903,075	371,005,295	756,796	122,402,318	399,957,009	30,203	21,157,767	11,925,991	272,425	234,295,936	4,654,558	1,538	351,772
青森	408,460	198,800,611	188,554,350	143,863	123,046,771	82,842,610	193,062	28,142,079	101,221,392	6,631	4,299,606	3,120,414	64,505	43,226,899	1,369,934	399	85,255
岩手	408,073	227,087,487	199,183,804	169,935	148,147,703	199,183,804	169,935	148,147,703	199,183,804	7,175	4,727,547	2,981,082	65,975	48,217,958	1,553,572	324	72,995
宮城	647,391	425,932,179	314,536,056	280,078	296,093,262	167,699,583	257,041	43,015,435	139,807,954	10,684	7,713,809	4,560,960	99,119	84,994,338	2,467,560	469	115,335
秋田	363,076	194,686,062	173,268,406	149,160	126,123,871	87,471,199	147,556	22,452,248	82,417,994	5,756	3,823,933	2,325,401	60,226	42,208,254	1,053,813	378	77,755
山形	368,157	212,761,647	184,545,986	170,580	146,009,620	102,040,657	135,420	21,747,184	78,621,538	6,520	4,270,719	2,758,159	55,336	40,663,255	1,125,633	301	70,867
福島	597,658	370,267,129	289,210,678	272,249	251,477,522	160,815,203	223,606	37,683,368	121,850,979	10,655	7,269,649	4,365,308	90,749	73,745,898	2,179,188	399	90,692
茨城	802,211	561,434,354	396,711,414	347,806	391,720,384	211,666,407	323,662	55,221,614	176,686,483	11,761	8,212,270	5,571,875	115,658	105,661,032	2,786,649	404	110,054
栃木	562,975	384,516,249	275,245,407	248,148	266,783,951	149,594,315	223,515	38,780,805	119,833,957	8,425	6,137,487	3,801,423	82,538	72,727,552	2,015,711	349	86,654
群馬	596,655	396,762,636	300,721,878	255,887	271,392,517	157,565,663	244,071	43,071,728	136,649,988	9,544	6,857,567	4,535,707	86,730	75,344,644	1,970,520	423	96,179
埼玉県	1,985,089	1,518,191,543	983,872,544	846,216	1,045,449,825	522,539,852	815,669	148,767,922	441,743,181	28,015	21,884,484	13,136,604	294,075	301,750,900	6,452,907	1,114	338,411
千葉	1,702,605	1,344,676,290	847,826,700	726,709	930,652,044	451,977,426	693,257	123,258,914	378,615,872	25,679	19,958,775	11,765,362	255,984	270,522,833	5,468,040	976	283,723
東京都	3,146,158	2,499,353,459	1,496,779,541	1,291,135	1,655,473,436	776,116,776	1,298,758	260,532,938	688,278,017	49,592	38,668,310	22,439,384	503,888	688,778,872	9,945,365	2,785	879,903
茨城	2,410,359	2,050,090,976	1,180,434,043	1,039,906	1,399,461,501	645,652,844	945,352	174,027,183	510,586,182	37,581	29,778,074	16,682,534	386,082	446,350,704	7,512,664	1,438	453,514
新潟	776,472	507,954,232	389,713,013	370,999	465,454,375	225,477,015	269,894	46,454,375	156,590,623	13,381	9,272,660	5,101,556	121,584	103,588,930	2,543,819	614	142,780
富山	381,517	280,643,943	194,251,019	193,109	194,675,403	120,115,409	117,973	21,123,543	70,379,390	6,338	4,545,852	2,618,018	63,726	60,209,615	1,138,203	371	89,529
石川	370,450	251,721,071	186,985,217	171,892	170,612,688	104,963,154	134,453	25,155,726	78,004,964	6,761	4,722,818	2,909,837	56,958	51,131,870	1,107,262	386	97,969
福井	262,975	185,431,579	132,562,948	134,881	131,348,272	81,546,698	83,552	15,995,027	48,417,355	4,828	3,390,473	1,763,603	39,507	34,647,611	835,831	207	50,196
山梨	246,601	153,580,095	121,814,592	100,814	103,543,802	60,881,148	106,394	19,327,810	58,324,014	3,698	2,622,739	1,765,914	35,524	28,043,563	843,517	171	42,182
長野	714,349	484,613,209	367,193,742	333,891	334,730,549	206,704,543	263,012	49,745,556	152,624,191	12,812	6,856,752	5,747,743	104,104	91,159,732	2,117,265	530	120,621
岐阜	639,844	442,521,364	319,382,570	275,579	297,953,514	171,311,346	250,548	44,852,931	141,777,330	10,484	7,714,818	4,261,490	102,707	91,861,107	2,032,403	526	138,995
愛知	1,199,492	886,817,910	603,111,818	558,839	614,108,590	345,636,714	437,887	80,842,010	245,717,307	19,966	14,759,414	8,093,508	181,913	176,862,945	3,664,829	887	244,950
静岡県	2,026,671	1,582,542,942	1,000,947,099	900,507	1,087,297,296	561,709,082	766,091	136,837,867	417,059,579	34,901	26,620,439	15,384,216	323,723	331,380,788	6,794,223	1,449	406,552
三重	562,222	405,703,192	282,408,496	253,486	279,505,035	157,313,588	210,606	36,615,457	119,277,054	9,690	7,063,923	4,167,741	88,034	82,416,873	1,650,113	406	101,904
滋賀	409,208	305,684,219	206,270,466	186,457	212,499,200	115,738,250	152,924	27,499,030	86,267,199	6,947	5,243,983	2,872,512	62,540	60,319,438	1,392,506	340	84,311
京都府	751,115	539,222,242	362,318,788	313,943	359,176,292	190,074,584	306,866	56,054,644	165,232,210	12,709	9,544,692	4,992,729	116,893	114,250,741	2,019,265	704	195,873
大阪府	2,454,025	1,841,919,236	1,151,663,180	1,009,356	1,211,206,491	609,775,247	996,483	181,233,417	515,844,505	43,679	33,300,010	18,797,111	402,601	415,583,200	7,246,317	1,906	596,118
兵庫県	1,664,359	1,293,259,739	796,913,998	705,768	862,656,654	431,603,365	651,295	112,833,473	348,424,062	26,628	20,791,747	11,894,247	279,359	296,610,705	4,992,325	1,309	367,162
奈良	406,456	308,996,693	198,679,431	166,662	211,060,457	103,536,965	168,623	27,908,817	91,266,176	6,075	4,711,179	2,735,474	64,765	65,223,023	1,140,816	331	93,217
和歌山	296,288	192,867,672	137,131,142	114,480	124,378,705	68,086,135	125,576	20,219,292	66,116,728	5,011	4,714,022	2,017,977	50,896	44,443,477	910,302	325	82,176
鳥取県	195,013	120,503,939	95,912,248	92,105	82,088,089	54,902,588	69,013	11,933,086	39,052,103	3,288	2,181,446	1,404,131	30,430	24,258,277	553,426	177	43,042
島根	251,180	155,719,464	126,227,586	118,434	105,224,240	72,333,083	87,601	15,192,811	51,361,331	4,570	3,079,841	1,830,125	40,295	32,159,044	703,046	280	63,527
岡山	629,617	448,501,809	315,429,361	298,522	310,013,991	183,321,313	220,468	37,787,910	125,476,178	11,153	8,038,548	4,836,035	98,969	92,539,821	1,795,835	505	121,538
広島	912,593	672,282,190	448,357,067	414,355	455,078,558	254,774,079	331,094	57,100,859	184,374,621	16,726	12,333,838	6,597,960	149,597	147,553,555	2,610,406	821	215,381
山口	510,163	363,876,076	248,898,819	224,046	240,457,384	137,900,196	188,328	30,162,066	106,439,937	7,984	5,877,696	3,305,694	89,296	87,246,527	1,252,992	509	132,402
徳島県	246,064	149,130,456	117,287,023	111,019	102,017,110	64,017,205	94,549	15,453,221	50,713,627	4,423	2,986,118	1,965,148	35,864	28,626,270	591,051	209	47,737
香川県	330,639	225,831,567	166,564,251	153,656	155,877,829	93,974,459	120,274	20,703,879	69,194,730	5,545	3,991,869	2,455,488	50,885	45,192,086	939,573	279	59,504
愛媛県	466,951	290,800,544	224,348,882	193,453	191,060,563	115,426,345	191,175	30,371,984	103,643,522	8,890	6,143,484	3,994,743	73,040	63,128,929	1,284,262	393	95,805

第4表(続) 厚生年金保険(第1号) 都道府県別年金受給権者状況(厚生年金保険計(旧共済組合を除く))
(新規裁定)

都道府県別	合 計			老 齢 年 金			通 算 老 齢 年 金 ・25 年 未 満			障 害 年 金			遺 族 年 金			通算遺族年金	
	件数	年金額	(別掲)基礎年金額	件数	年金額	(別掲)基礎年金額	件数	年金額	(別掲)基礎年金額	件数	年金額	(別掲)基礎年金額	件数	年金額	(別掲)基礎年金額	件数	年金額
	千円	千円	千円	千円	千円	千円	千円	千円	千円	千円	千円	千円	千円	千円	千円	千円	千円
平成30年9月	93,790	68,459,668	9,080,108	37,471	36,694,751	2,140,484	26,812	5,226,982	4,280,740	3,187	2,313,774	1,473,741	26,319	24,223,935	1,185,144	1	*
10月	103,397	76,646,112	9,843,477	42,071	41,595,543	2,503,611	29,265	5,668,050	4,697,454	2,919	2,123,821	1,330,707	29,142	27,258,698	1,311,705	-	-
11月	99,264	73,777,298	9,169,982	39,907	39,365,694	2,276,736	27,463	5,314,909	4,309,526	2,921	2,070,047	1,305,816	28,973	27,026,648	1,277,905	-	-
12月	91,799	68,071,560	8,824,460	35,898	35,569,520	2,222,320	25,336	4,872,658	3,953,390	3,071	2,178,403	1,394,983	27,491	25,450,974	1,253,766	3	274
平成31年1月	95,175	72,467,731	9,099,898	38,206	38,299,220	2,284,205	24,907	4,732,555	4,161,785	2,860	2,063,405	1,341,487	29,201	27,372,140	1,312,421	1	*
2月	100,165	78,805,643	9,342,421	40,959	41,377,225	2,382,057	23,799	4,666,621	4,265,867	3,169	2,239,563	1,422,325	32,238	30,522,234	1,272,173	-	-
北 海 道	4,411	2,986,928	456,770	1,634	1,446,994	118,235	1,122	184,573	235,446	139	94,424	56,176	1,516	1,260,937	46,914	-	-
青 森 県	1,152	593,134	123,352	360	275,625	20,537	349	53,848	64,685	34	23,054	19,061	409	240,606	19,069	-	-
岩 手 県	1,163	728,828	117,446	437	368,604	28,821	283	50,354	54,253	41	26,509	18,282	402	283,361	16,089	-	-
宮 城 県	1,959	1,406,618	227,563	788	767,771	63,558	508	90,730	110,282	48	34,120	18,490	615	513,998	35,233	-	-
秋 田 県	1,033	644,907	96,344	431	361,485	20,750	247	39,831	48,595	34	22,448	16,035	321	221,143	10,965	-	-
山 形 県	1,007	652,938	102,110	450	366,260	34,587	206	44,126	41,260	28	19,495	14,145	323	223,058	12,118	-	-
福 岡 県	1,823	1,299,598	168,716	842	772,287	44,413	402	84,520	79,327	42	25,984	18,178	537	416,807	26,798	-	-
茨 城 県	2,378	1,877,486	222,954	1,050	1,068,387	62,810	552	106,946	103,752	61	43,167	29,294	715	658,985	27,097	-	-
栃 木 県	1,710	1,378,074	140,260	805	829,665	37,238	364	72,996	68,999	50	36,538	17,516	491	438,876	16,506	-	-
群 馬 県	1,595	1,220,934	164,437	675	667,424	31,596	370	78,684	44,427	59	44,427	31,632	491	430,399	25,527	-	-
埼 玉 県	5,167	4,502,414	507,331	2,196	2,417,593	129,924	1,153	236,262	214,778	150	106,140	82,310	1,668	1,742,419	80,320	-	-
千 葉 県	4,468	3,897,983	424,585	1,849	2,054,520	112,541	1,372	216,730	192,418	166	124,608	79,750	1,381	1,502,126	39,877	-	-
東 京 都	8,540	7,255,935	909,581	3,275	3,631,516	240,607	2,352	563,297	393,317	325	244,221	149,148	2,588	2,816,901	126,509	-	-
神 奈 川 県	6,453	6,146,352	575,647	2,603	3,133,657	140,819	1,435	331,318	246,899	220	165,119	96,305	2,195	2,516,257	91,624	-	-
新 潟 県	2,082	1,555,462	165,635	962	880,367	47,407	405	66,310	73,399	55	37,716	24,831	660	571,069	19,997	-	-
富 山 県	884	735,544	65,949	397	384,877	18,920	120	23,962	15,387	35	24,623	15,958	332	302,082	15,684	-	-
石 川 県	916	710,301	69,914	388	364,613	16,081	173	33,042	33,920	24	15,616	12,333	331	297,030	7,580	-	-
福 山 県	666	519,152	50,786	302	290,651	15,121	121	20,081	18,944	18	10,172	8,212	225	198,248	8,509	-	-
山 梨 県	699	487,681	70,640	283	275,969	21,668	170	36,245	34,290	14	9,934	5,650	232	165,533	9,032	-	-
山 崎 野 郎	1,784	1,413,377	140,674	807	774,665	33,244	334	72,350	60,726	57	36,695	27,529	586	529,668	19,175	-	-
岐 阜 県	1,678	1,349,475	121,693	705	721,637	30,199	342	65,895	49,514	46	31,369	17,233	585	530,574	24,748	-	-
静 岡 県	3,050	2,658,542	258,191	1,382	1,480,471	63,322	577	119,973	111,851	90	67,112	39,756	1,001	990,986	43,262	-	-
愛 知 県	5,327	4,760,284	448,933	2,275	2,580,720	98,102	1,061	211,839	179,779	221	161,937	96,512	1,770	1,805,788	74,540	-	-
三 重 県	1,577	1,309,422	129,530	678	721,993	29,819	303	54,913	52,784	58	40,033	28,755	538	492,484	18,171	-	-
滋 賀 県	1,134	984,080	102,707	514	550,306	26,905	216	41,750	41,224	37	26,372	16,843	367	365,652	17,734	-	-
京 都 府	1,895	1,440,756	169,596	742	735,762	48,967	476	91,818	84,984	47	31,461	19,961	630	581,715	15,684	-	-
大 阪 府	6,723	5,396,238	634,486	2,417	2,542,883	153,766	1,830	378,850	292,758	202	146,245	103,809	2,274	2,328,261	84,153	-	-
兵 庫 県	4,545	3,931,224	376,902	1,847	2,006,393	117,914	1,017	200,279	158,984	125	90,579	49,119	1,556	1,633,973	50,885	-	-
奈 良 県	1,142	943,057	104,202	473	492,725	32,073	266	51,449	46,901	20	17,286	9,918	383	381,597	15,310	-	-
和 歌 山 県	818	550,384	83,739	306	273,607	21,186	224	39,797	47,796	21	14,936	6,429	267	222,044	8,328	-	-
鳥 取 県	505	334,840	43,533	234	196,891	15,161	105	17,995	18,631	19	10,965	8,183	147	108,989	1,559	-	-
島 根 県	676	469,691	53,805	287	249,514	13,570	129	22,408	18,870	29	18,966	9,546	231	178,803	11,819	-	-
岡 山 県	1,600	1,252,340	122,430	704	679,129	35,952	323	59,723	57,141	56	37,609	23,241	517	475,879	6,096	-	-
広 島 県	2,280	1,916,965	172,652	942	940,841	47,243	413	82,452	73,885	66	47,913	25,504	859	845,759	26,019	-	-
山 口 県	1,305	1,050,173	110,736	503	503,380	22,960	272	47,904	58,355	32	22,197	12,018	498	476,692	17,404	-	-
徳 島 県	630	398,364	59,196	268	226,414	13,252	153	21,739	26,978	19	15,057	8,631	190	135,155	10,335	-	-
香 川 県	857	662,902	62,116	365	342,092	15,066	174	30,549	29,279	28	21,296	14,204	290	268,965	3,566	-	-
愛 媛 県	1,236	872,995	104,235	507	463,152	19,918	280	44,481	53,319	37	26,834	21,528	412	338,528	9,470	-	-
高 知 県	584	346,012	68,190	219	176,810	18,579	180	28,094	35,271	13	7,703	6,654	172	133,405	7,687	-	-
福 岡 県	4,197	3,098,423	424,797	1,728	1,621,187	119,204	1,030	183,345	182,853	145	97,883	56,235	1,294	1,196,007	66,506	-	-
佐 賀 県	744	462,251	96,197	322	252,677	21,023	178	29,302	43,950	24	15,915	14,281	220	164,357	16,943	-	-
長 崎 県	1,121	716,723	116,443	440	359,356	30,396	308	48,895	59,647	38	23,853	17,591	335	284,620	8,808	-	-
熊 本 県	1,551	956,772	153,243	632	534,781	27,804	450	77,194	86,635	51	32,322	19,406	418	312,475	19,399	-	-
大 分 県	1,065	731,532	88,592	463	414,938	20,397	278	53,779	45,363	18	11,846	9,528	306	250,969	13,303	-	-
宮 崎 県	1,054	632,203	102,485	413	337,230	24,966	313	54,590	53,660	39	22,453	14,730	289	217,931	9,139	-	-
鹿 児 島 県	1,690	978,015	154,958	679	528,026	37,670	517	93,339	80,940	48	30,278	19,958	446	326,372	16,388	-	-
沖 縄 県	1,115	487,898	157,273	344	264,293	32,108	537	81,422	99,534	37	22,328	11,463	197	119,856	14,168	-	-
そ の 他	176	100,436	20,869	36	47,089	5,658	109	26,644	8,632	3	1,808	452	28	24,895	6,128	-	-

注1. 厚生年金保険(第1号)の受給権者とは、厚生年金保険受給権者全体から、共済組合等の組合員等たる厚生年金保険の被保険者期間(平成27年9月以前の共済組合等の組合員等の期間を含む)のみの者を除き、さらに、障害厚生年金受給権者及び短期要件分の遺族厚生年金受給権者について、それぞれ初診日又は死亡日に共済組合等の組合員等であった者を除いた者をいう。
 2. 厚生年金保険(第1号)受給権者の年金額は、老齢給付及び遺族年金(長期要件)については、平成27年9月以前の厚生年金保険被保険者期間及び平成27年10月以降の第1号厚生年金被保険者期間に係る年金額であり、平成27年10月以降に受給権が発生した障害年金及び遺族年金(短期要件)については、共済組合等の組合員等たる厚生年金保険の被保険者期間(平成27年9月以前の共済組合等の組合員等の期間を含む)を含めて算出した年金額である。
 3. 「旧共済組合」は、厚生年金保険に統合された時点で旧J R共済、旧NT T共済、旧J T共済又は旧農林共済の受給権が発生していた者及びその者の当該年の年金額である。

第4表(続) 厚生年金保険(第1号) 都道府県別年金受給権者状況(厚生年金保険計(旧共済組合を除く))
(失 権)

都道府県別	合 計			老 齢 年 金			通 算 老 齢 年 金 ・25 年 未 満			障 害 年 金			遺 族 年 金			通算遺族年金	
	件数	年金額	(別掲)基礎年金額	件数	年金額	(別掲)基礎年金額	件数	年金額	(別掲)基礎年金額	件数	年金額	(別掲)基礎年金額	件数	年金額	(別掲)基礎年金額	件数	年金額
	千円	千円	千円	千円	千円	千円	千円	千円	千円	千円	千円	千円	千円	千円	千円	千円	千円
平成 30 年 9月	76,493	66,654,884	31,863,412	30,826	41,601,376	17,735,646	25,984	6,069,226	13,111,413	1,723	1,506,075	782,365	17,720	17,420,566	233,988	240	57,641
10月	95,057	83,286,187	39,517,012	38,630	52,019,780	22,338,737	31,876	7,526,074	16,008,876	2,005	1,711,555	932,254	22,262	21,952,712	237,146	284	76,066
11月	87,969	76,527,880	36,926,447	35,640	48,063,893	20,714,752	29,886	7,015,295	15,135,313	1,911	1,610,532	879,086	20,281	19,777,023	197,296	251	61,137
12月	87,658	76,079,772	36,626,844	35,228	47,510,502	20,411,147	29,909	6,991,992	15,155,465	1,891	1,615,330	866,631	20,360	19,842,117	193,601	270	69,831
平成 31 年 1月	92,184	80,227,641	38,368,985	37,231	50,045,923	21,588,911	31,005	7,258,377	15,637,833	2,011	1,745,136	928,808	21,623	21,093,383	213,432	314	84,822
2月	109,155	94,715,591	45,673,955	44,138	59,094,537	25,673,823	36,746	8,563,842	18,748,859	2,325	1,998,661	1,052,601	25,614	24,973,998	198,672	332	84,553
北 海	5,203	3,961,041	2,097,546	1,865	2,354,771	1,056,346	1,995	438,742	970,729	134	105,176	60,364	1,188	1,057,227	10,107	21	5,125
道 森	1,177	695,886	514,133	373	387,995	220,143	525	98,868	277,006	27	20,739	15,031	249	187,522	1,953	3	762
青 森	1,350	847,852	568,135	454	483,317	268,865	533	101,350	582,526	26	22,429	14,417	330	239,724	2,327	7	1,033
宮 城	1,808	1,390,072	753,267	681	840,449	395,696	645	149,286	339,079	32	30,326	17,204	437	366,736	1,288	13	3,276
秋 田	1,093	684,639	425,618	365	388,731	200,984	422	90,998	211,590	23	16,594	9,995	280	187,633	3,049	3	683
山 形	1,115	699,913	485,421	380	410,012	221,318	461	94,231	255,488	15	11,966	6,819	256	183,349	1,796	3	355
福 島	1,758	1,272,780	721,510	669	774,258	382,382	633	131,401	315,801	44	33,710	20,681	408	332,637	2,645	4	774
茨 城	2,272	1,853,060	988,894	894	1,150,423	547,723	798	189,931	406,896	50	42,462	28,084	527	469,077	6,191	3	1,167
栃 木	1,597	1,284,819	682,304	657	814,713	391,383	534	117,555	271,544	34	30,795	16,365	367	320,741	3,012	5	1,016
群 馬	1,694	1,327,639	736,526	676	836,432	403,171	601	142,956	314,436	35	24,728	15,255	374	321,952	3,664	8	1,572
埼 玉	5,159	4,891,165	2,255,206	2,245	3,173,399	1,348,126	1,636	396,428	850,215	100	93,944	44,479	1,165	1,223,184	12,386	13	4,210
千 葉	4,390	4,286,080	1,909,083	1,891	2,773,772	1,154,574	1,382	334,787	711,135	69	60,609	35,157	1,030	1,112,011	8,217	18	4,900
東 京	9,144	9,290,534	3,819,141	3,749	5,882,166	2,155,855	3,041	801,189	1,570,504	166	157,152	82,258	2,168	2,444,784	10,524	20	5,243
神 奈 川	6,983	7,496,253	2,961,524	3,051	4,772,959	1,834,060	2,076	519,577	1,043,626	134	124,569	64,517	1,708	2,074,905	19,321	14	4,243
新 潟	2,396	1,825,387	1,010,151	979	1,139,478	563,862	783	173,465	422,369	48	37,579	20,905	581	474,023	3,015	5	841
富 山	1,115	943,173	493,800	474	591,523	291,890	343	78,438	186,385	28	24,141	15,525	265	248,022	-	5	1,048
石 川	1,153	949,713	486,238	466	597,132	258,221	414	105,848	213,620	22	17,681	10,521	247	228,094	3,876	4	959
福 井	822	672,340	346,085	360	427,921	209,499	266	64,822	132,300	14	14,638	4,286	181	164,910	-	1	*
山 梨	789	535,153	335,916	266	317,929	152,777	334	78,089	168,228	17	13,589	12,079	167	124,426	2,832	5	1,119
長 野	2,112	1,668,317	874,397	835	1,016,798	486,280	712	168,577	364,600	39	29,292	21,942	524	453,487	1,576	2	*
岐 阜	2,124	1,732,568	916,014	862	1,089,665	496,770	710	168,714	392,448	45	37,469	23,798	499	434,210	2,997	8	2,511
静 岡	3,532	3,125,932	1,514,351	1,535	1,997,333	901,978	1,118	269,936	583,274	69	63,937	23,438	798	792,417	5,661	12	2,309
愛 知	6,206	5,949,109	2,722,095	2,748	3,854,991	1,676,822	1,863	452,730	968,360	150	132,451	66,046	1,430	1,504,259	11,007	15	4,678
重 慶	1,857	1,581,707	801,914	783	985,000	454,111	599	150,335	319,883	50	43,209	25,611	421	402,562	2,309	4	602
三 重	1,096	994,356	456,254	457	640,109	275,755	345	90,355	174,971	17	19,605	3,955	274	243,037	1,572	3	1,249
京 都	2,139	1,898,827	895,721	879	1,201,423	511,526	736	182,776	370,307	33	29,868	9,157	484	482,650	4,732	7	2,110
大 阪	7,317	6,930,812	3,102,410	3,105	4,396,985	1,809,834	2,366	583,482	1,190,645	182	159,815	87,730	1,641	1,783,646	14,201	23	6,885
兵 庫	5,105	5,068,877	2,056,562	2,130	3,147,439	1,230,396	1,559	357,043	776,530	100	91,217	39,189	1,300	1,469,179	10,447	16	3,999
奈 良	1,112	1,008,989	458,155	446	665,843	263,861	385	83,441	186,922	18	18,206	5,845	259	240,105	1,527	4	1,393
和 歌 山	861	662,602	336,429	308	388,579	167,834	321	70,494	154,471	25	12,982	10,160	207	181,547	3,964	-	-
鳥 取	630	465,310	258,342	269	289,870	146,011	206	44,963	106,365	6	3,360	3,702	147	126,503	2,265	2	*
島 根	853	603,371	356,168	344	378,194	199,570	281	56,785	152,116	14	11,462	4,481	213	156,756	-	1	*
岡 山	1,945	1,550,596	806,173	789	944,630	445,134	640	149,525	339,014	40	27,378	17,174	470	427,695	4,851	6	1,368
広 島	2,980	2,587,099	1,174,972	1,197	1,561,656	666,560	945	220,587	465,617	80	71,233	36,219	750	731,354	6,575	8	2,268
山 口	1,798	1,564,770	700,534	725	935,767	403,933	562	115,225	285,093	36	31,906	8,962	472	480,985	2,545	3	887
徳 島	777	547,566	323,679	301	334,589	162,329	283	58,864	154,530	16	11,265	6,819	171	141,290	-	6	1,558
香 川	1,047	837,698	425,603	423	512,981	241,797	338	77,790	173,707	21	17,025	9,352	261	228,044	747	4	1,859
愛 媛	1,533	1,143,235	611,207	572	692,069	314,984	568	119,835	283,307	35	26,111	11,135	349	303,107	1,783	9	2,112
高 知	799	590,152	303,072	310	359,125	152,198	302	66,049	142,998	21	17,190	6,429	164	147,350	1,446	2	*
福 岡	4,475	3,971,827	1,711,130	1,835	2,409,542	1,016,243	1,418	328,539	642,802	102	84,964	41,826	1,104	1,144,996	10,259	16	3,786
佐 賀	779	525,832	327,374	278	297,930	162,327	299	60,885	151,949	21	19,736	12,303	177	146,154	795	4	1,127
長 崎	1,291	1,017,902	511,149	466	588,008	261,008	472	100,173	237,334	23	17,705	10,521	328	311,635	2,287	2	*
熊 本	1,386	959,534	582,377	513	582,578	276,474	535	114,122	276,977	40	33,672	17,339	287	226,833	627	11	2,329
大 分	1,089	768,821	454,852	406	468,371	232,934	402	83,055	208,514	31	25,942	11,884	248	191,336	1,520	2	*
宮 崎	1,002	617,432	416,576	353	375,079	199,918	409	88,515	203,944	29	22,863	11,105	208	130,605	1,608	3	370
鹿 児 島	1,673	1,025,619	720,213	562	608,411	328,541	681	137,564	369,880	39	29,208	18,703	387	249,547	3,090	4	888
沖 縄	580	371,355	250,542	193	226,644	110,782	256	51,942	124,348	24	15,499	13,833	107	77,269	1,579	-	-
セ ン ト ー	39	37,877	15,191	19	27,550	10,213	13	3,582	4,476	1	*	*	6	4,481	502	-	-

注1. 厚生年金保険(第1号)の受給権者とは、厚生年金保険受給権者全体から、共済組合等の組合員等たる厚生年金保険の被保険者期間(平成27年9月以前の共済組合等の組合員等の期間を含む)のみの者を除き、さらに、障害厚生年金受給権者及び短期要件分の遺族厚生年金受給権者について、それぞれ初診日又は死亡日に共済組合等の組合員等であった者を除いた者をいう。
 2. 厚生年金保険(第1号)受給権者の年金額は、老齢給付及び遺族年金(長期要件)については、平成27年9月以前の厚生年金保険被保険者期間及び平成27年10月以降の第1号厚生年金被保険者期間に係る年金額であり、平成27年10月以降に受給権が発生した障害年金及び遺族年金(短期要件)については、共済組合等の組合員等たる厚生年金保険の被保険者期間(平成27年9月以前の共済組合等の組合員等の期間を含む)を含めて算出した年金額である。
 3. 「旧共済組合」は、厚生年金保険に統合された時点で旧J共済、旧NT共済、旧JT共済又は旧農林共済の受給権が発生していた者及びその者の当該年度の年金額である。

第4表(続) 厚生年金保険(第1号) 都道府県別年金受給権者状況(旧法厚生年金保険)
(月末現在)

都道府県別	合 計		老 齢 年 金					通 算 老 齢 年 金					障 害 年 金		遺 族 年 金		通 算 遺 族 年 金	
			計	退 職		在 職		計	退 職		在 職							
	件数	年金額	件数	件数	年金額	件数	年金額	件数	件数	年金額	件数	年金額	件数	年金額	件数	年金額	件数	年金額
平 成 30 年 9 月	1,180,641	1,232,555,306	408,334	406,661	662,164,184	1,673	2,985,952	321,762	320,540	120,172,518	1,222	626,685	61,608	69,964,630	359,307	368,713,016	29,630	7,928,321
10 月	1,167,203	1,217,771,632	402,651	400,995	652,088,124	1,656	2,950,741	316,909	315,682	118,356,921	1,227	627,272	61,289	69,584,670	357,002	366,310,422	29,352	7,853,481
11 月	1,154,961	1,204,349,217	397,524	395,877	642,971,490	1,647	2,928,586	312,463	311,242	116,692,291	1,221	624,359	60,963	69,206,609	354,908	364,133,008	29,103	7,792,875
12 月	1,142,765	1,190,908,057	392,334	390,685	633,772,087	1,649	2,932,146	308,087	306,879	115,035,904	1,208	616,509	60,667	68,951,224	352,836	361,975,847	28,841	7,724,341
平 成 31 年 1 月	1,130,024	1,176,890,413	386,904	385,263	624,100,343	1,641	2,917,655	303,469	302,270	113,317,624	1,199	611,011	60,337	68,459,713	350,776	359,841,398	28,538	7,642,669
2 月	1,114,819	1,160,245,804	380,481	378,852	612,707,186	1,629	2,882,295	297,896	296,700	111,237,778	1,196	611,077	59,911	67,954,763	348,320	357,293,205	28,211	7,559,500
北 海 道	53,063	52,087,337	16,269	16,219	25,965,631	50	92,796	16,765	16,710	6,249,603	55	18,192	2,628	3,030,918	15,901	16,387,797	1,500	342,400
青 森 県	8,789	7,494,769	2,308	2,302	3,186,235	6	8,904	2,773	2,766	917,006	7	2,048	489	529,417	2,851	2,773,452	368	77,706
岩 手 県	10,016	9,033,618	2,880	2,877	4,182,408	3	4,888	3,145	3,136	1,058,545	9	3,626	542	599,034	3,149	3,118,279	300	66,837
宮 城 県	15,632	15,149,768	4,904	4,891	7,585,819	13	23,533	4,777	4,769	1,877,742	8	4,931	807	896,637	4,689	4,649,164	455	111,942
秋 田 県	9,796	9,008,084	3,074	3,069	4,406,492	5	9,838	2,781	2,778	899,274	3	989	479	530,017	3,093	3,085,667	369	75,907
山 形 県	11,202	10,040,484	4,160	4,156	5,519,711	4	7,031	3,342	3,334	1,051,757	8	2,759	567	605,660	2,837	2,783,309	296	70,258
福 島 県	17,039	16,127,423	5,826	5,816	8,285,654	10	18,962	4,775	4,759	1,692,711	16	4,958	1,071	1,154,167	4,975	4,914,933	392	89,039
茨 城 県	18,238	18,500,461	5,842	5,821	9,276,223	21	36,186	5,102	5,096	1,963,371	6	3,767	1,090	1,258,207	5,813	5,856,055	391	106,651
栃 木 県	14,459	13,978,994	4,490	4,472	6,803,831	18	30,544	4,239	4,224	1,586,420	15	6,776	839	939,735	4,544	4,525,557	347	86,131
群 馬 県	15,938	15,374,907	5,164	5,148	7,854,909	16	34,424	4,750	4,736	1,695,139	14	4,736	962	1,051,868	4,641	4,638,503	421	95,529
埼 千	43,136	46,993,546	13,738	13,696	23,692,623	42	77,878	10,694	10,659	4,325,847	35	17,640	2,414	2,829,790	15,177	15,711,557	1,113	338,210
千 葉 県	37,836	42,377,940	12,321	12,283	22,013,023	38	68,604	9,584	9,555	4,022,480	29	11,837	1,907	2,273,376	13,073	13,711,370	951	277,250
京 都 府	97,866	115,151,926	32,868	32,414	62,980,602	454	794,835	24,804	24,535	10,079,114	269	162,144	4,167	4,937,436	33,252	35,320,591	2,775	877,204
奈 良 県	63,448	77,562,732	21,975	21,882	42,950,459	93	179,667	14,473	14,411	5,992,719	62	32,311	2,840	3,394,447	22,743	24,566,008	1,417	447,122
新 潟 県	25,304	24,628,863	9,619	9,600	13,717,955	19	40,320	6,820	6,806	2,347,332	14	4,847	1,468	1,560,584	6,795	6,817,579	602	140,246
富 山 県	14,733	14,885,632	5,585	5,575	8,264,905	10	19,069	3,680	3,674	1,246,992	6	3,138	748	823,626	4,356	4,440,617	364	87,285
石 川 県	13,208	12,750,530	4,812	4,800	7,112,582	12	24,174	4,018	4,010	1,446,741	8	2,405	633	697,348	3,377	3,373,138	368	94,141
福 井 県	10,915	10,839,809	4,699	4,694	6,719,438	5	11,000	3,076	3,072	1,109,403	4	1,418	529	569,826	2,410	2,380,511	201	48,213
山 梨 県	7,131	6,460,671	2,075	2,069	3,198,100	6	9,253	2,651	2,647	951,309	4	2,355	349	403,587	1,885	1,853,886	171	42,182
山 西 県	25,859	23,753,186	9,504	9,487	13,384,996	17	28,113	8,831	8,814	3,151,336	17	5,365	1,254	1,383,558	5,743	5,679,821	527	119,998
岐 阜 県	19,194	18,965,003	6,625	6,614	9,935,687	11	18,776	5,315	5,300	1,971,358	15	5,730	1,107	1,219,133	5,622	5,675,520	525	138,798
伊 豆 群 島	38,803	39,669,848	14,374	14,325	21,628,657	49	102,208	10,339	10,305	4,008,936	34	17,043	2,275	2,504,768	10,962	11,172,475	853	235,760
愛 知 県	56,640	62,323,853	19,740	19,667	32,954,046	73	144,716	13,017	12,973	5,100,535	44	27,020	3,463	3,918,544	18,982	19,774,934	1,438	404,059
三 重 県	16,483	16,417,484	5,985	5,979	8,894,279	7	10,218	4,521	4,517	1,663,501	4	1,258	859	950,540	4,744	4,802,865	374	94,824
滋 賀 県	12,443	11,945,661	3,973	3,961	6,087,309	12	17,642	4,084	4,073	1,552,090	11	7,732	660	751,176	3,387	3,445,486	339	84,226
京 大 阪 府	25,565	26,967,334	8,756	8,691	14,406,442	65	123,410	7,087	7,035	2,818,254	52	31,315	1,340	1,523,623	7,682	7,869,756	700	194,533
神 奈 川 県	76,165	85,309,921	25,084	24,915	42,925,575	169	253,391	15,795	15,656	6,331,304	139	80,493	4,767	5,539,190	28,624	29,587,546	1,895	592,423
東 海 道	54,429	60,699,566	18,566	18,485	32,125,649	81	145,924	12,862	12,808	4,783,503	54	32,053	2,823	3,311,201	18,886	19,938,706	1,292	362,532
静 岡 県	11,982	12,677,844	3,703	3,692	6,433,387	11	23,151	3,361	3,353	1,287,521	8	2,843	582	675,441	4,009	4,163,411	327	92,089
和 歌 山 県	10,777	10,393,485	3,387	3,375	5,170,817	12	19,904	3,143	3,131	1,082,091	12	5,232	684	775,593	3,258	3,263,830	305	76,018
鳥 取 県	7,412	6,673,467	2,909	2,902	3,788,001	7	10,652	2,287	2,284	826,719	3	1,539	333	346,855	1,706	1,656,659	177	43,042
島 根 県	9,148	7,993,429	3,000	2,996	4,103,088	4	5,581	3,026	3,020	1,003,697	6	2,188	538	567,877	2,313	2,249,731	271	61,267
岡 山 県	24,816	24,717,613	10,161	10,127	14,433,582	34	60,896	6,615	6,595	2,357,927	20	10,215	1,225	1,391,754	6,317	6,343,695	498	119,545
広 島 県	34,767	35,798,342	12,899	12,859	19,446,579	40	77,733	8,692	8,655	3,294,817	37	12,876	2,000	2,228,558	10,372	10,526,894	804	210,884
山 口 県	18,598	19,174,875	6,549	6,537	10,156,713	12	19,068	4,653	4,639	1,692,175	14	5,287	949	1,085,476	5,959	6,089,618	488	126,538
徳 島 県	8,696	7,920,839	3,395	3,384	4,405,760	11	20,468	2,431	2,428	813,477	3	1,668	512	549,994	2,153	2,084,509	205	46,464
香 川 県	13,185	12,475,076	5,189	5,168	7,246,535	21	31,739	3,979	3,963	1,372,595	16	8,448	611	676,982	3,132	3,073,865	274	64,912
愛 媛 県	16,986	16,516,845	6,223	6,199	9,002,737	24	37,636	4,711	4,705	1,586,772	6	2,029	900	1,009,135	4,782	4,788,505	370	90,030
高 松 県	9,505	8,645,449	3,511	3,496	4,853,007	15	22,244	3,092	3,083	1,013,692	9	5,358	438	483,469	2,261	2,218,111	203	49,567
福 岡 県	52,496	55,509,939	17,773	17,715	28,803,595	58	92,947	12,474	12,427	4,480,850	47	23,771	2,939	3,304,392	18,008	18,445,774	1,302	358,611
佐 賀 県	8,552	7,994,942	2,883	2,875	4,086,847	8	12,669	2,448	2,445	847,979	3	2,241	472	507,665	2,537	2,486,758	212	50,784
長 崎 県	14,112	14,391,179	4,510	4,490	7,310,996	20	35,790	3,746	3,737	1,297,984	9	5,804	756	857,084	4,698	4,783,302	402	100,219
熊 本 県	16,680	15,910,479	5,585	5,572	8,330,241	13	23,530	5,005	4,986	1,719,998	19	7,118	1,094	1,207,016	4,559	4,526,935	437	95,640
大 宮 市	11,775	10,824,211	3,679	3,673	5,242,537	6	11,947	3,511	3,504	1,215,142	7	3,319	678	769,306	3,581	3,503,572	326	78,389
大 宮 市	10,947	9,820,975	3,614	3,603	4													

第4表(続) 厚生年金保険(第1号) 都道府県別年金受給権者状況(旧法船員保険)
(月末現在)

都道府県別	合計		老 齢 年 金					通 算 老 齢 年 金					障 害 年 金		遺 族 年 金		通算遺族年金	
			計	退 職		在 職		計	退 職		在 職							
	件数	年金額		件数	件数	年金額	件数		年金額	件数	件数	年金額	件数	年金額	件数	年金額	件数	年金額
千円		千円		千円		千円		千円		千円		千円		千円		千円		
平成 30 年 9月	24,675	49,472,902	9,243	9,242	26,721,386	1	*	1,446	1,445	498,281	1	*	1,333	2,679,939	12,053	19,416,082	600	154,600
10月	24,408	48,911,600	9,093	9,092	26,289,488	1	*	1,416	1,415	485,518	1	*	1,324	2,668,659	11,979	19,311,670	596	153,653
11月	24,204	48,495,593	8,985	8,983	25,979,340	2	*	1,392	1,391	478,317	1	*	1,317	2,655,871	11,916	19,224,691	594	153,145
12月	24,000	48,050,122	8,867	8,865	25,632,526	2	*	1,369	1,368	471,418	1	*	1,313	2,649,233	11,860	19,140,065	591	152,650
平成 31 年 1月	23,768	47,551,809	8,741	8,740	25,269,354	1	*	1,351	1,350	466,483	1	*	1,304	2,626,979	11,790	19,036,646	582	149,734
2月	23,453	46,885,161	8,565	8,564	24,769,420	1	*	1,318	1,317	454,986	1	*	1,293	2,606,696	11,700	18,903,096	577	148,349
北 海 道	1,486	2,903,254	342	342	886,572	-	-	113	113	32,922	-	-	90	207,734	903	1,766,654	38	9,372
青 森 手 城 田	714	1,184,828	137	137	308,824	-	-	39	39	11,953	-	-	36	72,140	471	784,362	31	7,549
岩 手 宮 城 秋 田	722	1,247,088	182	182	430,831	-	-	43	43	14,369	-	-	35	76,704	438	719,026	24	6,158
山 形 福 島 茨 城 栃 木 群 馬	1,358	2,731,483	448	448	1,146,040	-	-	40	40	15,240	-	-	105	222,335	751	1,344,475	14	3,393
山 形 福 島 茨 城 栃 木 群 馬	210	391,337	58	58	130,029	-	-	11	11	5,481	-	-	15	35,367	117	218,611	9	1,848
山 形 福 島 茨 城 栃 木 群 馬	199	390,699	50	50	136,187	-	-	4	4	1,124	-	-	5	9,100	135	243,678	5	609
山 形 福 島 茨 城 栃 木 群 馬	343	664,299	124	124	315,974	-	-	8	8	3,150	-	-	16	34,151	188	309,370	7	1,654
山 形 福 島 茨 城 栃 木 群 馬	384	706,658	146	145	391,183	1	*	14	14	4,197	-	-	16	27,977	195	277,391	13	3,403
山 形 福 島 茨 城 栃 木 群 馬	48	122,814	26	26	91,120	-	-	5	5	1,613	-	-	2	*	13	26,254	2	*
山 形 福 島 茨 城 栃 木 群 馬	42	104,933	19	19	69,408	-	-	5	5	1,278	-	-	1	*	15	31,628	2	*
埼 千 東 神 奈 新 潟	150	369,232	71	71	235,015	-	-	10	10	3,694	-	-	9	20,158	59	110,163	1	*
埼 千 東 神 奈 新 潟	703	1,249,115	247	247	664,826	-	-	49	49	16,226	-	-	26	47,478	356	514,112	25	6,472
埼 千 東 神 奈 新 潟	384	819,525	144	144	480,045	-	-	39	39	12,898	-	-	24	38,497	167	285,386	10	2,699
埼 千 東 神 奈 新 潟	878	2,095,740	410	410	1,374,331	-	-	39	39	15,857	-	-	28	57,312	380	641,848	21	6,392
埼 千 東 神 奈 新 潟	427	958,827	169	169	539,435	-	-	22	22	7,367	-	-	18	38,762	206	370,729	12	2,533
富 石 福 山 山 梨 山 梨 野	213	447,048	79	79	226,233	-	-	9	9	4,233	-	-	7	13,716	111	200,622	7	2,244
富 石 福 山 山 梨 山 梨 野	477	1,035,132	198	198	618,353	-	-	25	25	8,739	-	-	17	36,071	219	368,140	18	3,828
富 石 福 山 山 梨 山 梨 野	162	357,331	79	79	245,666	-	-	9	9	2,896	-	-	5	12,116	63	94,670	6	1,984
富 石 福 山 山 梨 山 梨 野	18	42,123	8	8	29,333	-	-	4	4	1,266	-	-	1	*	5	7,988	-	-
富 石 福 山 山 梨 山 梨 野	68	169,581	28	28	105,680	-	-	10	10	2,299	-	-	4	10,017	23	50,961	3	623
岐 静 愛 三 滋	53	136,127	28	28	99,547	-	-	7	7	1,967	-	-	2	*	15	31,939	1	*
岐 静 愛 三 滋	976	1,868,819	391	391	1,070,159	-	-	53	52	20,203	1	*	37	75,214	461	693,946	34	9,191
岐 静 愛 三 滋	291	564,603	102	102	322,677	-	-	29	29	10,105	-	-	15	33,570	134	195,758	11	2,494
岐 静 愛 三 滋	567	981,429	247	247	610,673	-	-	46	46	15,643	-	-	26	61,028	216	287,006	32	7,080
岐 静 愛 三 滋	45	114,020	25	25	84,254	-	-	5	5	2,004	-	-	2	*	12	21,878	1	*
京 大 兵 奈 和	135	293,669	58	58	198,326	-	-	17	17	6,001	-	-	4	7,142	52	80,861	4	1,340
京 大 兵 奈 和	649	1,386,623	254	254	837,940	-	-	45	45	16,195	-	-	34	68,864	305	459,930	11	3,695
京 大 兵 奈 和	1,113	2,672,909	542	542	1,828,847	-	-	47	47	16,658	-	-	41	91,036	466	731,739	17	4,630
京 大 兵 奈 和	82	198,514	39	39	139,368	-	-	7	7	2,271	-	-	1	*	31	54,866	4	1,128
京 大 兵 奈 和	404	732,053	168	168	433,539	-	-	19	19	6,574	-	-	22	38,382	175	247,400	20	6,158
鳥 島 岡 広 山	175	334,453	54	54	142,767	-	-	6	6	2,051	-	-	11	21,294	104	168,342	-	-
鳥 島 岡 広 山	462	909,675	156	156	439,915	-	-	23	23	10,005	-	-	30	57,938	244	399,557	9	2,261
鳥 島 岡 広 山	276	591,020	129	129	418,012	-	-	19	19	5,904	-	-	8	10,701	113	154,409	7	1,993
鳥 島 岡 広 山	790	1,636,127	290	290	889,130	-	-	54	54	15,268	-	-	43	86,037	386	641,196	17	4,497
鳥 島 岡 広 山	1,105	2,328,080	423	423	1,295,092	-	-	37	37	14,186	-	-	69	146,334	555	866,604	21	5,864
徳 香 愛 高 福	442	840,355	166	166	436,303	-	-	19	19	7,104	-	-	23	47,122	230	348,553	4	1,273
徳 香 愛 高 福	444	888,524	175	175	513,023	-	-	45	45	15,874	-	-	27	63,674	192	294,961	5	992
徳 香 愛 高 福	830	1,565,579	296	296	823,583	-	-	52	52	16,068	-	-	37	78,310	422	642,063	23	5,555
徳 香 愛 高 福	737	1,260,939	273	273	648,749	-	-	39	39	13,132	-	-	43	72,621	361	520,587	21	5,849
徳 香 愛 高 福	1,013	2,275,906	390	390	1,239,179	-	-	37	37	12,756	-	-	64	126,263	512	895,373	10	2,335
佐 長 熊 大 宮	209	425,825	72	72	221,447	-	-	9	9	3,180	-	-	17	34,646	109	166,213	2	*
佐 長 熊 大 宮	1,793	3,476,789	648	648	1,840,530	-	-	70	70	29,625	-	-	130	249,260	906	1,348,056	39	9,317
佐 長 熊 大 宮	366	654,058	117	117	322,127	-	-	29	29	9,019	-	-	28	48,067	182	271,400	10	3,446
佐 長 熊 大 宮	299	542,934	114	114	282,078	-	-	21	21	6,523	-	-	21	41,906	136	211,192	7	1,235
佐 長 熊 大 宮	286	481,555	105	105	260,078	-	-	19	19	6,945	-	-	19	29,080	135	183,386	8	2,067
鹿 児 島 那 比 琉 球	824	1,576,358	298	298	860,122	-	-	49	49	17,264	-	-	68	124,186	398	571,394	11	3,393
鹿 児 島 那 比 琉 球	84	122,480	28	28	60,533	-	-	15	15	4,512	-	-	11	16,216	30	41,219	-	-
鹿 児 島 那 比 琉 球	17	34,689	12	12	26,335	-	-	2	2	*	-	-	-	-	3	7,203	-	-

注1. 厚生年金保険(第1号)の受給権者とは、厚生年金保険受給権者全体から、共済組合等の組合員等たる厚生年金保険の被保険者期間(平成27年9月以前の共済組合等の組合員等の期間を含む)のみの者を除き、さらに、障害厚生年金受給権者及び短期要件分の遺族厚生年金受給権者について、それぞれ初診日は死亡日に共済組合等の組合員等であった者を除いた者をいう。
 注2. 厚生年金保険(第1号)受給権者の年金額は、老齢給付及び遺族年金(長期要件)については、平成27年9月以前の厚生年金保険被保険者期間及び平成27年10月以降の第1号厚生年金被保険者期間に係る年金額であり、平成27年10月以降に受給権が発生した障害年金及び遺族年金(短期要件)については、共済組合等の組合員等たる厚生年金保険の被保険者期間(平成27年9月以前の共済組合等の組合員等の期間を含む)を含めて算出した年金額である。

第4表(続) 厚生年金保険(第1号) 都道府県別年金受給権者状況(新法厚生年金保険)
(月末現在)

都道府県別	合 計			老 年 厚 生 年 金									基礎または定額あり		
	件数	年金額	(別掲)基礎年金額	計									計		
				件数	年金額	(別掲)基礎年金額	退 職			在 職			件数	年金額	(別掲)基礎年金額
							件数	年金額	(別掲)基礎年金額	件数	年金額	(別掲)基礎年金額			
千円	千円	千円	千円	千円	千円	千円	千円	千円	千円	千円	千円	千円	千円		
平成 30 年 9月	35,709,643	25,056,875,630	17,738,185,396	29,784,599	19,555,439,310	17,363,095,113	25,863,998	16,001,585,372	15,777,405,008	3,920,601	3,553,853,938	1,585,690,105	26,286,072	17,808,078,011	17,363,095,113
10月	35,742,226	25,062,606,016	17,784,772,383	29,806,288	19,553,934,445	17,407,425,200	25,861,036	15,981,396,205	15,802,820,840	3,945,252	3,572,538,240	1,604,604,360	26,302,080	17,805,145,969	17,407,425,200
11月	35,766,007	25,067,411,765	17,813,129,597	29,817,560	19,549,462,863	17,433,672,663	25,864,367	15,975,299,855	15,822,264,762	3,953,193	3,574,163,009	1,611,407,901	26,303,007	17,795,301,276	17,433,672,663
12月	35,780,511	25,062,340,720	17,844,832,245	29,821,010	19,536,829,515	17,463,179,180	25,853,209	15,951,404,246	15,838,963,715	3,967,801	3,585,425,269	1,624,215,466	26,302,730	17,782,026,332	17,463,179,180
平成 31 年 1月	35,785,391	25,044,486,132	17,898,827,953	29,814,662	19,511,846,317	17,515,083,564	25,839,246	15,919,417,180	15,872,021,755	3,975,416	3,592,429,137	1,643,061,809	26,309,321	17,769,016,893	17,515,083,564
2月	35,792,754	25,033,790,684	17,941,768,500	29,811,303	19,493,870,017	17,556,169,453	25,833,435	15,900,615,194	15,899,925,286	3,977,868	3,593,254,824	1,656,244,167	26,310,135	17,754,893,890	17,556,169,453
北海道	1,641,007	965,120,276	787,542,853	1,357,901	731,059,677	770,962,304	1,168,220	575,108,098	690,781,124	189,681	155,951,579	80,181,179	1,194,244	663,748,132	770,962,304
青森	398,957	190,121,014	188,554,350	331,668	146,753,881	184,064,002	289,650	117,367,596	166,111,867	42,018	29,386,285	15,952,135	287,892	130,431,645	184,064,002
岩手	397,335	216,806,780	199,183,804	328,349	168,374,319	194,649,151	281,312	132,516,026	175,455,337	47,037	35,858,293	19,193,814	283,861	149,259,634	194,649,151
宮城	630,401	408,050,928	314,536,056	526,950	322,455,393	307,507,537	447,844	252,946,911	273,835,331	79,106	69,508,482	33,672,205	459,849	290,198,908	307,507,537
秋田	353,070	185,286,641	173,268,406	290,792	143,124,017	169,889,193	254,340	115,504,496	155,603,590	36,452	27,619,521	14,285,602	255,202	127,371,243	169,889,193
山形	356,756	202,330,464	184,545,986	298,444	161,038,237	180,662,194	259,011	129,586,550	164,743,057	39,433	31,451,887	15,919,137	262,809	143,865,543	180,662,194
福島	580,276	353,475,407	289,210,678	485,122	278,872,481	322,666,182	416,002	221,493,409	254,619,925	69,120	57,379,072	28,146,257	420,989	247,661,841	282,666,182
茨城	783,589	542,227,235	396,711,414	663,284	435,264,564	388,352,890	579,021	361,266,338	355,399,669	84,263	73,998,277	32,953,221	578,873	392,626,372	388,352,890
栃木	548,468	370,414,441	275,245,407	462,903	297,044,452	269,428,272	399,827	241,170,608	244,316,074	63,076	55,873,844	25,112,203	403,442	265,964,276	269,428,272
群馬	580,675	381,282,795	300,721,878	490,020	304,804,351	294,215,651	424,490	246,992,174	266,580,390	65,530	57,812,177	27,635,261	431,430	276,162,450	294,215,651
埼玉県	1,941,803	1,470,828,765	983,872,544	1,637,372	1,165,865,049	964,283,033	1,430,585	967,478,232	879,332,477	206,787	198,386,818	84,950,557	1,450,677	1,065,873,067	964,283,033
千葉県	1,664,066	1,301,049,235	847,826,700	1,397,765	1,027,113,963	854,059,299	1,218,983	854,059,822	756,050,179	178,782	173,054,141	74,543,120	1,239,905	941,297,257	830,593,299
東京都	3,047,908	2,383,382,009	1,496,779,541	2,532,038	1,841,496,737	1,464,394,793	2,154,212	1,475,806,630	1,302,786,729	377,797	365,690,107	161,608,064	2,242,023	1,676,780,695	1,464,394,793
神奈川県	2,346,033	1,970,432,504	1,180,434,043	1,948,361	1,522,943,341	1,156,239,025	1,701,001	1,272,757,543	1,053,221,921	247,360	250,185,798	103,017,104	1,729,121	1,395,822,285	1,156,239,025
新潟	750,741	482,366,542	389,713,013	624,263	378,292,606	382,067,638	544,940	308,317,583	349,607,324	79,323	69,975,022	32,460,314	546,960	339,431,930	382,067,638
富山県	366,571	265,311,262	194,251,019	301,729	206,034,377	190,494,798	258,157	165,839,834	171,427,626	43,572	40,194,542	19,067,172	268,077	187,314,025	190,494,798
石川県	356,765	237,935,409	186,985,217	297,292	186,555,418	182,968,117	254,113	148,614,079	164,078,049	43,179	37,941,339	18,890,069	262,976	169,428,972	182,968,117
福井県	251,898	174,234,438	132,562,948	210,570	139,253,477	129,964,054	177,908	109,762,189	115,802,945	32,662	29,491,288	14,161,109	185,088	125,605,849	129,964,054
山梨県	239,452	147,077,301	121,814,592	202,470	118,679,997	110,265,162	173,034	93,851,667	106,687,702	29,436	24,828,329	10,677,315	177,739	119,205,162	110,265,162
長野県	688,422	460,690,443	367,193,742	578,530	367,798,316	359,328,734	503,770	300,907,208	328,165,093	74,760	66,891,108	31,163,641	511,252	333,379,732	359,328,734
岐阜県	620,597	423,420,235	319,382,570	514,152	330,773,379	313,088,676	440,627	266,190,917	281,896,557	73,525	64,582,462	31,192,120	452,205	301,386,668	313,088,676
静岡県	1,159,713	845,279,243	603,111,818	971,569	668,103,286	591,353,481	838,930	544,448,248	534,546,021	132,639	123,655,038	56,807,459	857,344	607,750,988	591,353,481
愛知県	1,969,740	1,519,654,486	1,000,947,099	1,633,710	1,185,576,064	978,768,660	1,420,206	976,203,213	888,119,415	213,504	209,372,851	90,649,245	1,448,512	1,086,798,924	978,768,660
三重県	545,172	388,304,278	282,408,496	453,293	304,924,921	276,590,442	398,534	255,001,904	254,159,571	54,759	49,923,016	22,431,071	400,457	278,590,642	276,590,442
滋賀県	396,720	293,624,538	206,270,466	331,294	232,285,457	202,005,449	290,145	193,806,243	185,299,529	41,149	38,479,215	16,705,920	292,006	211,519,063	202,005,449
京都府	725,415	511,961,239	362,318,788	604,891	397,647,188	355,306,794	526,590	326,297,483	321,430,822	78,311	71,349,704	33,875,973	544,487	368,539,862	355,306,794
大阪府	2,377,211	1,755,222,691	1,151,663,180	1,964,661	1,341,995,011	1,125,619,752	1,722,030	1,110,062,476	1,023,051,191	242,631	231,932,534	102,568,561	1,764,249	1,241,660,429	1,125,619,752
兵庫県	1,608,817	1,229,887,263	796,913,998	1,325,046	936,557,404	800,027,427	1,164,322	781,261,440	714,743,664	160,724	155,296,053	65,283,762	1,175,262	859,778,141	780,027,427
奈良県	394,392	296,120,335	198,679,431	328,175	231,080,734	194,803,141	288,665	192,871,296	178,076,452	39,510	38,209,438	16,726,689	290,856	212,807,419	194,803,141
和歌山県	285,107	181,742,134	137,131,142	233,339	137,879,839	134,202,863	207,169	115,437,310	123,535,932	26,170	22,442,529	10,666,931	207,058	126,452,670	134,202,863
鳥取県	187,426	113,496,019	95,912,248	155,862	89,249,447	93,954,691	135,289	72,593,133	85,781,472	20,573	16,656,313	8,173,220	136,357	80,148,002	93,954,691
島根県	241,570	146,816,360	126,227,586	199,830	114,852,578	123,694,415	172,325	92,544,792	112,094,932	27,505	22,307,786	11,600,383	176,456	103,998,790	123,694,415
岡山県	604,525	423,193,176	315,429,361	502,066	330,515,365	308,797,491	434,550	269,009,760	279,645,911	67,516	61,505,495	29,151,580	445,845	302,015,271	308,797,491
広島県	877,036	634,847,721	448,357,067	723,514	488,443,014	439,148,701	624,477	396,394,502	396,486,292	99,037	92,048,932	42,662,409	641,979	447,850,767	439,148,701
山口県	490,460	342,373,120	248,898,819	400,712	257,436,930	244,340,133	349,738	211,815,580	222,523,537	50,974	45,621,340	21,816,595	356,073	236,481,543	244,340,133
徳島県	236,926	140,369,262	117,287,023	199,557	111,787,051	114,730,832	172,670	90,122,010	103,711,368	26,887	21,665,041	11,019,464	175,129	100,768,295	114,730,832
香川県	317,010	212,467,967	166,564,251	264,542	167,393,494	163,169,189	227,367	134,791,984	146,654,160	37,175	32,601,509	16,515,029	234,811	152,904,125	163,169,189
愛媛県	449,135	272,718,120	224,348,882	373,346	209,963,721	219,069,878	326,243	170,777,966	199,848,379	47,103	39,185,755	19,221,499	327,659	219,069,878	219,069,878
高知県	234,778	133,075,385	115,427,808	197,641	104,885,806	113,115,373	173,072	85,538,763	102,873,400	24,569	19,347,043	10,241,973	176,711	96,132,512	113,115,373
福岡県	1,438,037	969,245,672	692,782,157	1,190,325	738,441,768	675,736,400	1,021,484	590,605,210	606,422,088	168,841	147,836,558	69,314,312	1,042,220	669,858,651	675,736,400
佐賀県	245,520	141,808,075	1												

第4表(続) 厚生年金保険(第1号) 都道府県別年金受給権者状況(新法厚生年金保険)
(月末現在)

都道府県別	老 厚 生 年 金																				
	基礎または定額あり												特 別 支 給								
	基礎繰上げあり						基礎及び定額なし						計			退 職			在 職		
	基礎繰上げなし																				
	件数	年金額	(別掲)基礎年金額	件数	年金額	(別掲)基礎年金額	件数	年金額	(別掲)基礎年金額	件数	年金額	(別掲)基礎年金額	件数	年金額	(別掲)基礎年金額	件数	年金額	(別掲)基礎年金額			
	千円	千円		千円	千円		千円	千円		千円	千円		千円	千円		千円	千円				
平成 30 年 9月	1,993,082	686,408,351	1,060,809,067	24,292,990	17,121,669,661	16,302,286,046	3,498,527	1,747,361,299	4,107,973	2,177,971,768	97,832,563	2,538,407	1,032,193,422	81,804,889	1,569,566	1,145,778,346	16,027,674				
10月	1,994,972	687,563,874	1,062,207,670	24,307,108	17,117,581,695	16,345,217,530	3,504,208	1,748,788,876	4,058,826	2,146,858,160	96,318,846	2,493,222	1,006,899,082	80,331,714	1,565,604	1,139,959,078	15,987,133				
11月	1,996,370	688,624,535	1,063,251,131	24,306,637	17,106,676,741	16,370,421,532	3,514,553	1,754,161,587	4,026,939	2,128,542,315	95,340,063	2,464,425	993,199,878	79,437,412	1,562,514	1,135,342,437	15,902,651				
12月	1,997,180	689,320,264	1,064,012,237	24,305,550	17,092,706,068	16,399,166,944	3,518,280	1,754,803,183	3,982,263	2,099,474,450	93,990,195	2,424,725	969,952,727	78,197,448	1,557,538	1,129,521,723	15,792,746				
平成 31 年 1月	1,997,331	689,743,976	1,064,625,385	24,311,990	17,079,272,717	16,450,458,179	3,505,341	1,742,829,625	3,892,755	2,038,801,502	91,342,473	2,356,234	928,617,481	75,854,422	1,536,521	1,110,184,021	15,488,051				
2月	1,997,727	690,467,014	1,065,320,344	24,312,408	17,064,426,876	16,490,849,109	3,501,168	1,738,976,127	3,823,660	1,995,358,460	89,350,799	2,305,117	901,099,364	74,157,285	1,518,543	1,094,259,095	15,193,514				
北 海	65,767	25,627,694	33,747,575	1,128,477	638,120,438	737,214,729	163,657	67,311,545	178,448	78,032,419	3,793,913	109,771	34,363,118	3,041,849	68,677	43,669,301	752,065				
道 森	41,623	9,358,728	21,221,701	246,269	121,072,916	162,842,301	43,776	16,322,236	49,756	20,091,664	1,798,256	31,435	9,781,701	1,521,692	18,321	10,309,963	276,565				
手 川	23,731	5,794,057	12,816,525	260,130	143,465,577	181,832,625	44,488	19,114,685	48,466	22,483,266	1,047,992	28,730	10,448,761	883,876	19,736	12,034,504	164,116				
宮 城	63,696	21,679,431	34,474,732	396,153	268,519,377	273,032,804	67,101	32,256,585	77,994	40,022,817	3,732,635	47,358	18,471,267	3,082,357	30,636	21,551,550	650,278				
秋 田	47,107	14,490,654	25,824,683	208,095	112,880,588	144,064,510	35,590	15,752,775	42,337	19,364,364	2,673,005	26,165	9,606,128	2,234,310	16,172	9,758,235	438,695				
山 形	55,155	17,553,111	31,141,340	207,654	126,312,432	149,520,855	35,635	17,172,694	42,712	21,415,911	2,798,920	25,341	10,546,202	2,349,726	17,371	10,869,708	449,194				
福 島	54,989	17,067,579	30,004,559	366,000	230,594,262	252,661,624	64,133	31,210,640	73,801	38,443,080	3,003,114	44,917	19,293,604	2,512,975	28,884	19,149,477	490,139				
茨 城	59,770	16,751,368	32,170,595	519,103	375,875,005	356,182,295	84,411	42,638,192	93,184	50,075,220	2,535,897	57,483	23,843,547	2,208,259	35,701	26,231,674	327,637				
栃 木	63,217	22,146,296	34,291,898	340,225	243,817,900	235,136,374	59,461	31,080,176	68,604	37,974,283	3,036,617	42,170	18,554,181	2,634,015	26,434	19,420,102	402,601				
群 馬	50,728	16,279,352	27,815,757	380,702	259,883,098	266,399,894	58,590	28,641,901	64,901	33,247,256	1,988,526	39,197	15,333,890	1,722,143	25,704	17,913,365	266,383				
埼 玉	122,645	41,860,110	64,853,851	1,328,032	1,024,012,957	899,429,182	186,695	99,991,982	201,629	111,219,836	4,410,293	123,452	49,113,811	3,762,866	78,177	62,106,025	647,427				
青 森	85,119	30,709,995	45,100,997	1,154,786	910,587,286	103,860	85,816,706	170,176	94,999,640	103,366	3,607,712	103,366	41,141,068	6,810,945	68,110	53,958,571	592,767				
東 京	151,615	59,219,685	78,328,405	2,090,408	1,617,561,010	1,386,066,388	290,015	164,716,041	306,742	174,297,647	5,660,417	179,180	73,215,205	4,533,618	127,562	101,082,442	1,126,799				
神 奈 川	95,819	37,230,444	50,378,165	1,633,302	1,368,591,841	1,105,860,860	219,240	127,121,056	233,599	138,335,814	4,043,377	142,162	59,916,173	3,287,906	91,437	78,419,640	755,471				
新 潟	51,652	15,197,369	28,592,703	495,308	324,234,561	353,474,935	77,303	38,860,675	86,665	47,234,629	2,379,173	52,449	23,531,216	2,034,565	34,216	23,703,413	344,608				
富 山	13,679	4,497,565	7,656,004	254,398	182,816,460	182,838,795	33,652	18,720,352	36,359	21,381,598	545,410	19,512	9,089,993	433,319	16,847	12,291,605	112,091				
石 川	13,876	4,345,608	7,664,593	249,100	165,083,524	175,303,524	34,316	17,126,446	37,074	19,661,488	522,714	20,768	8,445,623	19,953,168	16,306	11,215,866	96,762				
福 山	10,914	3,028,440	6,013,690	174,174	122,577,408	123,950,364	25,482	13,647,299	27,872	16,236,182	381,549	15,202	7,342,879	316,243	12,670	8,893,304	65,305				
山 梨	27,545	8,702,301	14,826,670	150,194	98,075,014	104,378,492	24,731	11,902,682	27,880	13,649,339	1,183,400	16,625	6,202,079	15,625	7,447,260	187,319	1,701,321				
長 野	34,329	11,799,372	19,020,268	476,923	321,580,360	340,308,466	67,278	34,418,584	72,916	38,573,931	1,689,821	42,035	17,254,879	1,405,387	30,881	21,319,052	284,435				
岐 阜	35,137	10,169,579	19,313,873	417,068	291,217,090	293,774,803	61,947	29,386,711	66,534	33,688,739	969,707	37,806	14,068,096	809,547	28,728	19,620,643	160,159				
静 岡	62,927	19,362,611	34,774,146	794,417	588,388,377	556,579,334	114,225	60,352,299	125,432	70,380,386	3,133,539	74,006	32,108,365	1,757,622	51,426	38,272,021	461,194				
愛 知	88,409	29,298,208	47,064,021	1,360,103	1,057,500,716	931,704,639	185,198	98,777,410	199,863	114,046,316	3,279,302	119,073	49,023,109	2,777,710	80,790	65,023,208	501,591				
三 重	25,819	9,736,779	14,293,735	374,638	268,441,144	262,296,907	52,836	26,746,998	57,589	62,420,411	922,856	35,260	15,642,007	796,369	22,329	16,778,405	126,487				
滋 賀	32,865	14,695,332	18,696,586	259,141	196,823,731	183,308,863	39,288	20,766,394	44,288	25,032,054	1,416,020	27,043	11,969,031	1,181,808	17,245	13,063,023	234,212				
京 都	54,019	23,335,943	28,148,791	490,468	345,203,920	327,158,003	60,404	29,107,325	67,383	33,312,673	2,244,403	40,768	14,955,645	1,757,622	26,615	18,357,028	486,782				
大 阪	107,244	41,307,451	54,271,497	1,657,005	1,200,352,977	1,071,348,255	200,412	100,334,582	216,749	112,129,698	4,539,022	133,072	50,091,403	3,681,904	83,677	62,038,295	857,118				
兵 庫	75,825	30,125,765	39,818,973	1,099,437	829,652,376	740,208,454	149,784	76,779,353	162,297	88,008,066	2,888,677	99,351	39,099,217	2,428,882	62,946	48,908,849	460,195				
和 歌 山	20,680	6,744,026	10,936,323	270,176	206,063,393	183,866,818	37,319	18,273,314	40,191	20,398,372	775,071	25,567	9,341,046	659,222	14,624	11,057,326	115,849				
奈 良	25,393	9,714,485	13,602,428	181,665	116,738,186	120,600,435	26,281	11,427,169	29,361	13,860,355	900,456	19,253	7,035,479	789,982	10,108	6,824,875	110,474				
鳥 取	10,631	3,700,211	5,931,116	125,726	76,447,791	88,023,575	19,505	9,101,444	21,581	10,705,585	596,940	12,699	5,162,785	483,031	8,882	5,542,800	113,910				
島 根	11,503	3,495,034	6,555,577	164,953	100,503,756	117,138,838	23,374	10,853,788	25,675	13,012,252	523,627	14,461	6,020,911	425,904	11,214	6,991,341	97,723				
岡 山	19,510	7,818,837	10,731,852	426,335	294,196,433	298,065,639	56,221	28,500,094	60,799	33,239,526	967,631	35,341	15,170,298	781,087	25,458	18,069,227	186,544				
広 島	24,016	9,774,424	13,006,333	617,963	438,076,343	426,142,368	81,535	40,592,247	87,534	45,988,641	1,253,085	50,460	19,469,563	987,897	37,074	26,519,078	265,188				
山 口	13,654	5,140,755	7,490,203	342,419	231,340,788	236,849,929	44,639	20,955,387	48,600	25,521,639	737,254	29,112	11,570,888	601,887	19,488	13,950,750	135,366				
徳 島	14,626	5,043,561	7,604,062	160,503	95,724,734	107,126,771	24,428	11,018,756	27,123	13,398,643	635,790	16,792	6,984,324	541,724	10,331	6,414,318	94,066				
香 川	8,114	2,919,242	4,402,106	226,697	149,984,883	158,767,083	29,731	14,489,369	31,936	16,767,790	411,063	18,494	7,580,995	333,726	13,442	9,186,795	77,337				
愛 媛	22,276	6,527,304	11,783,462	305,383	184,384,317	207,286,416	45,687	19,052,101	49,337	22,493,581	740,681	30,516	10,452,054	629,828	18,821	12,041,527	110,853				
高 松	15,280	5,203,450	7,829,228	161,431	90,929,062	105,286,145	20,930	8,753,294	23,421	10,743,327	637,215	14,479	5,359,392	518,771	8,942	5,383,935	118,444				
福 岡	51,136	19,530,451	26,859,270	991,084	650,328,200	648,877,131	148,105	68,583,118	160,410	78,361,198	5,807,629	96,937	34,812,222	2,273,430	63,473	43,548,976	534,199				
佐 賀	17,571	5,621,121	9,730,018	160,212	93,226,876	111,930,329	26,254	11,354,126	29,714	13,636,476	1,106,720	17,343	6,220,264	868,757	12,371	7,416,213	237,963				
長 崎	19,308	4,753,890	10,214,268	282,797	165,860,205	187,336															

第4表(続) 厚生年金保険(第1号) 都道府県別年金受給権者状況(新法厚生年金保険)
(月末現在)

都道府県別	老 年 金																	
	繰 上 げ 支 給									6 5 歳 以 上 本 来								
	計			退 職			在 職			計			退 職			在 職		
	件数	年金額	(別掲)基礎年金額	件数	年金額	(別掲)基礎年金額	件数	年金額	(別掲)基礎年金額	件数	年金額	(別掲)基礎年金額	件数	年金額	(別掲)基礎年金額	件数	年金額	(別掲)基礎年金額
	千円	千円	千円	千円	千円	千円	千円	千円	千円	千円	千円	千円	千円	千円	千円	千円	千円	千円
平成 30 年 9月	68,380	42,494,091	31,901,531	50,576	30,067,877	23,280,995	17,804	12,426,213	8,620,535	25,429,463	17,153,684,057	17,084,592,684	23,132,403	14,805,261,407	15,552,111,919	2,297,060	2,348,422,650	1,532,480,765
10月	69,933	43,386,635	32,638,307	51,728	30,686,920	23,826,217	18,205	12,699,714	8,812,090	25,496,594	17,180,547,476	17,128,133,011	23,172,074	14,808,760,488	15,577,472,784	2,324,520	2,371,786,988	1,550,660,227
11月	71,406	44,194,463	33,329,290	52,837	31,228,608	24,342,156	18,569	12,965,855	8,987,134	25,536,408	17,191,880,504	17,153,237,066	23,201,843	14,814,927,858	15,596,369,300	2,334,565	2,376,952,646	1,556,867,766
12月	72,879	45,000,495	34,009,779	53,878	31,727,270	24,815,799	19,001	13,273,225	9,193,979	25,581,348	17,205,932,157	17,182,078,048	23,228,260	14,813,045,572	15,613,021,872	2,353,088	2,392,886,585	1,569,056,176
平成 31 年 1月	74,398	45,842,136	34,733,515	55,019	32,303,451	25,359,756	19,379	13,538,685	9,373,760	25,661,179	17,239,269,813	17,234,529,571	23,280,499	14,821,116,510	15,647,021,059	2,380,680	2,418,153,302	1,587,508,511
2月	75,919	46,689,865	35,464,276	56,164	32,887,488	25,906,257	19,755	13,802,377	9,558,018	25,723,568	17,262,201,413	17,275,427,816	23,323,442	14,828,339,318	15,675,145,569	2,400,126	2,433,862,095	1,600,282,247
北海道	3,071	1,787,245	1,422,518	2,031	1,120,499	925,706	1,040	666,747	496,812	1,168,356	644,973,554	759,189,636	1,050,218	535,487,793	681,686,169	118,138	109,485,761	77,503,467
青森	1,370	626,921	638,894	1,068	464,692	462,629	302	162,230	146,265	278,918	125,093,074	180,376,165	255,851	106,522,745	165,101,406	23,067	18,570,329	15,274,759
岩手	944	506,008	453,945	693	343,695	328,260	251	162,313	125,685	277,074	144,148,599	191,647,329	250,438	120,969,124	173,081,968	26,636	23,179,475	18,565,361
宮城	2,193	1,251,933	1,034,867	1,580	841,833	734,470	613	410,101	300,396	443,947	278,581,003	300,454,470	396,784	231,892,766	268,295,581	47,163	46,688,237	32,158,889
秋田	1,270	665,030	618,269	952	456,046	456,736	318	208,983	161,533	245,983	122,305,102	165,620,945	228,239	104,909,158	152,119,334	19,744	17,395,944	13,501,611
山形	1,488	774,553	735,005	1,110	540,924	542,457	378	233,629	192,547	253,109	138,081,694	176,197,957	231,659	118,001,220	161,114,205	21,450	20,080,474	15,083,752
福島	1,747	990,032	826,314	1,340	720,988	627,219	407	269,045	199,094	407,660	237,826,374	277,288,488	368,326	200,486,024	250,230,151	39,334	37,340,351	27,058,336
茨城	1,978	1,203,414	925,502	1,575	918,971	728,603	403	284,443	196,899	564,704	380,954,027	382,150,437	517,271	334,371,352	350,297,178	47,433	46,582,675	31,853,259
栃木	1,807	1,127,524	848,718	1,399	832,653	610,717	408	294,871	198,001	390,032	255,909,505	263,623,049	354,376	220,456,256	239,559,998	35,656	35,453,249	24,063,511
群馬	1,524	880,187	714,944	1,199	660,281	558,518	325	219,906	156,426	421,167	268,586,612	289,511,333	382,229	229,620,847	262,756,783	38,938	38,965,765	26,754,550
埼玉県	3,527	2,390,590	1,633,654	2,643	1,710,551	1,209,030	884	680,039	424,624	1,421,176	1,040,511,414	949,260,205	1,295,730	907,917,255	867,149,135	125,446	132,594,159	82,111,070
2,937	1,955,651	1,376,837	2,178	1,385,659	1,011,308	759	569,992	365,529	1,214,919	917,827,228	714,801,169	1,104,939	801,880,361	744,777,703	109,252	115,946,867	72,023,467	
3,276	3,448,958	2,409,559	3,870	2,387,536	1,749,690	1,406	1,061,423	659,868	2,190,154	1,628,096,391	1,430,795,012	1,947,242	1,372,598,525	1,275,635,123	242,912	255,497,866	155,159,889	
3,391	2,436,497	1,580,808	2,556	1,782,893	1,180,090	835	653,604	400,718	1,693,848	1,359,484,477	1,135,761,834	1,542,124	1,193,061,187	1,036,566,066	151,724	166,423,290	99,195,768	
1,541	896,906	767,875	1,173	644,092	577,950	368	252,814	189,925	532,980	327,571,261	376,306,191	488,924	282,448,992	344,959,114	44,056	45,122,269	31,347,077	
富山	552	354,067	264,330	412	249,600	195,391	140	104,468	68,939	262,976	182,443,430	188,114,013	236,840	155,234,531	169,600,496	26,136	27,208,899	18,513,517
631	407,491	304,843	443	265,334	192,165	188	142,157	94,678	258,060	166,219,054	180,851,180	231,727	139,044,923	162,438,889	26,333	26,174,132	18,412,291	
479	299,129	231,953	355	210,132	169,800	124	88,996	62,153	181,285	121,836,642	128,572,020	161,658	101,644,582	114,730,817	19,627	20,194,060	13,841,203	
834	476,726	395,223	612	316,613	222,173	222	160,113	109,050	172,553	103,656,814	116,893,719	154,866	86,752,572	104,690,592	17,687	16,904,241	12,003,127	
1,511	952,678	736,507	1,131	679,033	542,490	380	273,645	194,017	501,250	325,624,797	354,477,980	458,377	281,176,001	324,311,351	42,873	44,448,795	30,166,629	
岐阜	1,011	618,983	485,432	748	425,005	355,255	263	193,978	130,177	444,127	294,263,758	309,576,890	400,213	250,283,927	279,175,146	43,914	43,979,831	30,401,744
2,676	1,704,597	1,288,739	2,063	1,247,117	983,716	613	457,480	305,023	838,953	591,434,193	583,093,056	759,367	507,904,322	527,888,193	79,586	83,529,871	55,204,864	
3,338	2,227,701	1,568,614	2,578	1,663,411	1,201,180	760	564,290	367,434	1,419,910	1,058,007,391	964,973,144	1,290,219	917,414,229	877,021,786	129,691	140,593,162	87,951,358	
964	636,461	458,926	749	477,740	354,535	215	158,721	104,391	392,873	270,172,053	273,672,888	361,047	237,697,247	251,763,166	31,826	32,474,806	21,889,722	
981	675,136	472,651	707	469,500	337,711	274	205,636	134,940	284,571	205,105,814	198,907,400	261,253	180,304,874	182,818,773	23,318	24,800,940	16,088,268	
1,608	1,061,870	740,096	1,101	683,554	500,139	507	378,316	239,957	531,552	359,350,039	348,809,685	481,211	307,820,655	316,305,827	50,341	51,529,384	32,503,858	
4,562	3,042,345	2,065,958	3,320	2,143,238	1,481,889	1,242	899,107	584,069	1,730,371	1,214,126,680	1,108,481,290	1,575,241	1,048,482,934	1,009,329,213	155,130	165,643,746	99,152,077	
2,914	2,000,208	1,335,910	2,174	1,440,080	981,454	740	560,129	354,456	1,150,927	837,056,376	768,405,779	1,055,603	733,524,303	705,265,111	95,324	103,532,073	63,140,668	
726	482,009	342,965	551	350,159	258,149	175	131,851	84,816	285,139	207,864,602	191,911,179	260,840	181,395,848	175,710,084	24,299	26,468,754	16,201,095	
711	399,755	330,056	568	304,494	280,073	143	95,261	69,983	202,224	122,868,193	132,147,135	186,497	107,574,185	121,808,317	15,727	15,294,009	10,338,818	
鳥取	496	271,161	241,853	362	190,880	174,416	134	80,281	67,437	133,153	77,743,620	92,593,105	121,739	66,885,169	84,714,523	11,414	10,858,451	7,878,583
517	290,459	251,462	358	188,732	169,469	159	101,726	81,993	172,775	100,869,928	122,184,735	156,838	85,909,092	110,924,821	15,937	14,960,836	11,259,914	
1,119	689,066	529,291	850	512,816	398,139	269	176,250	131,152	437,464	294,104,838	305,061,875	396,343	251,730,911	276,763,219	41,121	42,373,927	28,298,656	
1,288	819,295	611,182	939	568,612	436,246	349	250,683	174,936	631,128	438,104,502	434,282,753	570,375	373,996,701	392,752,670	60,753	64,107,801	41,530,083	
854	523,882	300,946	644	382,759	300,940	215	141,124	106,006	349,746	200,000,796	241,921,115	318,796	198,875,755	220,690,300	30,950	31,125,041	21,314,522	
徳島	562	316,899	257,030	453	246,965	204,347	109	69,934	52,683	170,989	97,403,363	113,145,675	154,775	82,497,736	102,447,198	16,214	14,905,627	10,698,477
540	322,392	256,178	399	226,555	185,881	141	95,837	70,297	230,693	149,011,654	161,342,734	207,387	126,059,796	145,205,752	23,306	22,951,858	16,136,982	
914	510,067	425,648	693	361,652	300,996	221	148,415	105,552	321,237	185,467,455	216,394,017	293,575	158,975,716	197,702,220	27,662	26,491,739	18,691,796	
708	362,460	323,508	528	253,554</														

第4表(続) 厚生年金保険(第1号) 都道府県別年金受給権者状況(新法厚生年金保険)
(月末現在)

都道府県別	老 年 金									老 年 金 受 給 権 者 状 況								
	給 付 額									受 給 権 者 数								
	計			退 職			在 職			計			退 職			在 職		
	件数	年金額	(別掲)基礎年金額	件数	年金額	(別掲)基礎年金額	件数	年金額	(別掲)基礎年金額	件数	年金額	(別掲)基礎年金額	件数	年金額	(別掲)基礎年金額	件数	年金額	(別掲)基礎年金額
千円			千円			千円			千円			千円			千円			
平成 30 年 9月	178,783	181,289,394	148,768,336	142,612	134,062,666	120,207,205	36,171	47,226,728	28,561,131	15,354,609	17,057,286,495	9,496,373,252	12,372,281	13,757,241,632	8,196,863,863	2,982,328	3,300,044,864	1,299,509,389
10月	180,935	183,142,175	150,335,036	144,012	135,049,715	121,190,125	36,923	48,092,460	29,144,911	15,380,571	17,060,983,920	9,520,919,166	12,374,724	13,741,992,060	8,206,138,474	3,005,847	3,318,991,861	1,314,780,693
11月	182,807	184,845,581	151,766,244	145,262	135,943,511	122,115,895	37,545	48,902,070	29,650,349	15,400,734	17,061,414,616	9,536,244,432	12,385,537	13,740,127,171	8,216,376,721	3,015,197	3,321,287,445	1,319,867,710
12月	184,520	186,422,414	153,101,159	146,346	136,678,737	122,928,595	38,174	49,743,737	30,172,564	15,415,971	17,054,767,247	9,553,322,443	12,384,581	13,721,408,810	8,222,432,037	3,031,390	3,333,358,438	1,330,890,406
平成 31 年 1月	186,330	187,932,867	154,478,006	147,494	137,379,738	123,786,518	38,836	50,553,128	30,691,487	15,426,716	17,038,886,167	9,581,136,685	12,382,770	13,696,546,832	8,234,825,829	3,043,946	3,342,339,335	1,346,310,857
2月	188,156	189,620,280	155,926,562	148,712	138,289,023	124,716,174	39,444	51,331,256	31,210,388	15,441,266	17,029,160,707	9,604,202,920	12,389,156	13,684,088,910	8,247,063,185	3,052,110	3,345,071,797	1,357,139,735
北 海 道	8,026	6,266,459	6,556,236	6,200	4,136,688	5,127,401	1,826	2,129,770	1,428,835	617,983	614,958,076	371,005,295	474,366	470,792,758	306,036,490	143,617	144,165,317	64,968,804
青 島 手 帳	1,624	942,222	1,250,686	1,296	598,459	996,140	328	343,763	254,546	141,418	119,542,808	82,842,610	111,346	92,906,247	70,786,003	30,072	26,636,561	12,056,607
手 帳	1,865	1,236,447	1,499,884	1,451	754,445	1,161,233	414	482,001	338,651	166,873	143,529,576	101,610,529	130,306	110,195,608	86,070,544	36,567	33,333,966	15,539,986
宮 城 県	2,816	2,598,639	2,285,565	2,122	1,741,045	1,722,923	694	858,595	642,642	274,726	281,337,871	167,699,583	212,557	216,165,104	139,901,647	62,169	65,172,768	27,797,936
秋 田 県	1,202	789,522	976,974	984	533,164	793,211	218	256,358	183,763	146,028	121,577,513	87,471,199	117,222	95,809,219	75,767,083	28,806	25,768,295	11,704,115
山 形 県	1,135	766,079	930,313	901	498,003	736,669	234	268,075	193,644	166,370	140,346,692	102,400,657	134,113	110,710,792	88,707,000	32,257	29,635,900	13,333,657
福 島 県	1,914	1,612,994	1,548,268	1,419	992,794	1,149,580	495	620,200	398,688	266,299	242,856,931	160,815,203	210,687	188,889,534	137,112,792	55,612	53,967,397	23,702,411
茨 城 県	3,418	3,031,902	2,741,053	2,692	2,132,468	2,165,628	726	899,425	755,425	341,818	382,014,286	211,666,407	278,756	313,479,591	185,519,312	63,062	68,534,694	26,147,095
栃 木 県	2,460	2,033,140	1,919,888	1,882	1,327,518	1,471,339	578	705,632	448,549	243,632	259,858,456	149,594,315	195,429	207,807,357	129,144,208	48,203	50,501,099	20,450,107
群 馬 県	2,428	2,090,297	2,000,848	1,865	1,377,156	1,542,946	563	713,141	457,902	250,704	263,433,776	157,565,663	200,583	209,623,932	134,997,612	50,121	53,809,843	22,568,051
埼 玉 県	11,040	11,743,209	8,978,882	8,760	8,736,614	7,211,446	2,280	3,006,595	1,767,436	832,407	1,021,444,308	522,539,852	677,524	837,299,147	454,051,736	154,883	184,145,161	68,488,116
千 葉 県	10,461	12,331,444	8,807,581	8,500	9,652,734	7,246,223	2,861	2,678,711	1,561,358	714,141	907,905,591	581,300	747,334,695	392,718,762	132,841	160,570,896	59,258,666	
東 京 都	29,866	35,653,740	25,529,805	23,949	27,605,364	20,868,297	5,917	8,048,376	4,661,508	1,258,123	1,591,217,955	776,116,776	984,740	1,256,616,661	650,226,154	273,383	334,601,294	125,890,621
新 潟 県	17,523	22,686,553	14,855,007	14,159	17,997,289	12,187,859	3,364	4,689,264	2,665,147	1,017,521	1,354,957,044	645,652,844	832,680	1,122,294,378	563,362,618	184,841	232,662,666	82,290,226
新潟 県	3,077	2,589,810	2,614,399	2,394	1,693,283	2,035,695	683	896,527	578,704	361,211	334,197,777	225,477,015	294,604	267,606,681	197,252,813	66,607	66,591,096	28,224,202
富 山 県	1,842	1,855,281	1,571,045	1,393	1,265,711	1,198,419	449	589,570	372,626	187,445	186,165,196	120,115,409	150,823	147,850,781	103,581,616	36,622	38,314,415	16,533,793
山 川 内 県	1,527	1,267,385	1,289,381	1,175	858,199	1,003,042	352	260,339	166,882	162,857,578	104,963,154	132,309	127,193,943	89,192,648	34,573	35,663,635	15,770,506	
福 山 県	934	879,524	778,531	693	564,596	586,084	241	314,928	192,447	130,103	124,372,168	81,546,698	102,809	96,281,058	69,272,242	27,294	28,091,111	12,274,457
山 梨 県	1,203	897,118	933,180	931	580,403	715,217	272	316,715	217,963	98,731	100,307,116	76,762	77,437,411	50,888,304	21,969	22,899,706	9,992,944	
山 梨 県	2,853	2,646,909	2,424,426	2,227	1,797,294	1,905,865	626	849,615	518,561	324,359	321,211,759	206,704,543	264,220	258,211,860	180,013,902	60,139	62,999,899	26,690,641
岐 阜 県	2,480	2,201,899	2,056,647	1,860	1,413,889	1,556,607	620	788,010	500,040	268,926	287,899,504	171,311,346	213,506	228,094,726	146,022,738	55,420	59,804,778	25,288,609
静 岡 県	4,508	4,584,110	3,838,146	3,494	3,188,444	3,001,767	1,014	1,395,666	836,379	544,074	591,307,566	345,636,174	440,056	475,406,864	298,092,344	104,018	115,900,702	47,543,830
愛 知 県	10,599	11,294,655	8,947,600	8,336	8,102,464	7,118,739	2,263	3,192,191	1,828,861	880,665	1,053,875,857	561,709,082	715,228	857,411,013	486,394,124	165,437	196,464,844	75,314,957
三 重 県	1,867	1,695,995	1,535,972	1,478	1,184,911	1,225,501	389	511,084	310,471	247,254	269,989,866	157,313,588	204,947	223,358,342	138,894,206	42,307	46,631,524	18,419,383
滋 賀 県	1,454	1,472,453	1,209,738	1,142	1,062,838	961,237	312	409,615	248,501	182,459	206,348,253	115,738,250	150,123	170,223,414	101,808,738	32,336	36,124,839	13,929,512
京 都 府	4,348	3,922,606	3,512,610	3,500	2,837,629	2,867,234	848	1,084,976	645,375	305,129	344,448,114	190,074,584	245,496	278,306,585	162,206,953	59,633	66,141,529	27,867,631
大 阪 府	12,979	12,696,288	10,533,483	10,397	9,344,901	8,558,185	2,582	3,351,387	1,975,297	984,018	1,167,189,585	609,775,247	801,085	951,764,471	525,171,475	182,933	215,425,113	84,603,773
兵 庫 県	8,908	9,492,843	7,397,060	7,194	7,197,840	6,068,617	1,714	2,295,002	1,328,443	686,660	828,556,234	431,603,365	562,319	683,159,026	377,388,080	124,341	145,397,208	54,215,285
和 歌 山 県	2,119	2,335,751	1,773,926	1,707	1,784,243	1,448,997	412	551,508	324,930	162,920	204,464,552	103,536,965	132,796	168,772,144	89,846,827	30,124	35,692,408	13,690,138
和 歌 山 県	1,043	751,535	825,217	851	523,151	677,561	192	228,384	147,655	110,925	118,754,445	68,086,135	91,429	98,074,242	59,570,972	19,496	20,680,202	8,515,163
鳥 取 県	632	529,081	522,793	489	354,299	409,503	143	174,782	113,290	78,146,669	54,902,588	72,283	62,432,704	47,851,137	16,859	15,713,965	7,051,451	
島 根 県	863	679,939	734,590	668	426,056	573,838	195	253,883	160,753	115,278	100,675,657	72,333,083	92,588	79,606,845	62,371,769	22,690	21,068,812	9,961,314
岡 山 県	2,684	2,481,936	2,238,694	2,016	1,595,845	1,703,467	668	886,091	535,227	295,101,501	288,232	295,101,501	233,165	236,848,347	158,137,833	55,067	58,253,154	25,183,480
広 島 県	3,564	3,530,576	3,001,680	2,703	2,359,206	2,309,478	861	1,171,370	692,202	401,166	434,665,115	254,774,079	322,071	347,941,866	218,420,652	79,095	86,723,249	36,353,428
山 口 県	1,507	1,390,613	1,274,817	1,186	986,188	1,014,116	321	404,424	260,701	217,074	228,986,511	137,900,196	176,340	186,010,590	119,370,879	40,734	42,975,291	15,535,478
徳 島 県	883	668,146	692,337	650	392,984	518,098	233	275,162	174,238	107,458	97,154,580	64,017,205	85,998	76,847,334	54,726,167	21,460	20,307,246	9,291,038
香 川 県	1,373	1,291,658	1,159,214	1,087	924,638	928,801	286	367,019	230,413	148,292	148,086,532	93,974,459	118,593					

第4表(続) 厚生年金保険(第1号) 都道府県別年金受給権者状況(新法厚生年金保険)
(月末現在)

都道府県別	通 老 相 当 ・ 25 年 未 満									障 害 厚 生 年 金			遺 族 厚 生 年 金		
	計			退 職			在 職			件数	年金額	(別掲)基礎年金額	件数	年金額	(別掲)基礎年金額
	件数	年金額	(別掲)基礎年金額	件数	年金額	(別掲)基礎年金額	件数	年金額	(別掲)基礎年金額						
	千円	千円	千円	千円	千円	千円	千円	千円	千円	千円	千円	千円	千円	千円	千円
平成 30 年 9月	14,429,990	2,498,152,814	7,866,721,862	13,491,717	2,244,343,740	7,580,541,145	938,273	253,809,074	286,180,717	554,556	382,296,041	265,486,071	5,370,488	5,119,140,280	109,604,212
10月	14,425,717	2,492,950,525	7,886,506,033	13,486,312	2,239,404,146	7,596,682,366	939,405	253,546,380	289,823,667	555,893	383,060,675	266,481,147	5,380,045	5,125,610,896	110,866,036
11月	14,416,826	2,488,048,247	7,897,428,231	13,478,830	2,235,172,683	7,605,888,041	937,996	252,875,564	291,540,191	557,303	383,878,982	267,343,676	5,391,144	5,134,069,920	112,113,258
12月	14,405,039	2,482,062,268	7,909,856,738	13,468,628	2,229,995,436	7,616,531,678	936,411	252,066,831	293,325,060	558,843	384,763,285	268,330,693	5,400,658	5,140,747,920	113,322,371
平成 31 年 1月	14,387,946	2,472,960,151	7,933,946,879	13,456,476	2,222,870,348	7,637,195,927	931,470	250,089,803	296,750,952	560,104	385,400,909	269,164,663	5,410,625	5,147,238,906	114,579,726
2月	14,370,037	2,464,709,310	7,951,966,533	13,444,279	2,216,526,283	7,652,862,100	925,758	248,183,027	299,104,432	561,451	386,104,885	269,809,510	5,420,000	5,153,815,781	115,789,537
北海道	739,918	116,101,601	399,957,009	693,854	104,315,340	384,744,634	46,064	11,786,261	15,212,375	27,485	17,919,114	11,925,991	255,621	216,141,486	4,654,558
青森	190,250	27,211,073	101,221,392	178,304	24,461,349	97,325,864	11,946	2,749,724	3,895,528	6,106	3,698,049	3,120,414	61,183	39,669,085	1,369,934
岩手	161,476	24,844,743	93,038,621	151,006	22,320,418	89,384,793	10,470	2,524,325	3,653,828	6,598	4,051,808	2,981,082	62,388	44,380,653	1,553,572
宮城	252,224	41,117,522	139,807,954	235,287	36,781,808	133,933,684	16,937	4,335,714	5,874,269	9,772	4,564,836	4,560,960	93,679	79,000,699	2,467,560
秋田	144,764	21,546,504	82,417,994	137,118	19,695,278	79,836,507	7,646	1,851,226	2,581,487	5,262	3,258,548	2,325,401	57,016	38,904,076	1,053,813
山形	132,074	20,691,545	78,621,538	124,898	18,875,558	76,036,058	7,176	1,815,987	2,585,480	5,948	3,655,959	2,758,159	52,364	37,636,269	1,125,633
福島	118,823	36,015,550	121,850,979	205,315	32,603,875	117,407,133	13,508	3,411,675	4,443,846	9,568	6,081,931	5,586,308	85,586	68,521,596	2,179,188
茨城	321,466	53,250,279	176,686,483	300,265	47,786,746	169,880,357	21,201	5,463,532	6,806,126	10,655	7,435,085	5,571,875	109,650	99,527,855	2,786,649
栃木	219,271	37,185,996	119,833,957	204,398	33,363,251	115,171,862	14,873	3,822,745	4,662,096	7,584	5,194,248	3,801,423	77,981	68,175,741	2,015,711
群馬	239,316	41,370,576	136,649,988	223,907	37,368,242	131,582,778	15,409	4,002,334	5,067,210	8,581	5,803,730	4,535,707	82,074	70,674,714	1,970,520
埼玉県	804,965	144,420,741	441,743,181	753,061	130,179,085	425,280,740	51,904	14,241,656	16,462,441	25,592	19,034,536	13,136,604	278,839	285,929,180	6,452,907
千葉県	683,624	119,208,372	378,615,872	637,063	106,725,128	363,331,417	45,941	12,483,244	15,284,456	23,746	17,632,921	11,765,362	242,555	258,297,351	5,468,040
東京都	1,273,915	250,278,782	688,278,017	1,169,501	219,189,969	652,560,575	104,414	31,088,813	35,717,443	45,401	33,692,377	22,439,384	470,469	508,192,895	9,945,365
神奈川県	930,840	167,986,297	510,586,182	868,321	150,463,165	489,859,304	62,519	17,523,132	20,726,878	34,713	26,346,315	16,682,354	362,959	421,142,848	7,512,648
	263,052	44,094,829	156,590,623	250,336	40,710,903	152,354,512	12,716	3,383,926	4,236,112	11,895	7,673,314	5,101,556	114,583	96,400,622	2,543,819
富山県	114,284	19,869,180	70,379,390	107,334	17,989,053	67,846,010	6,950	1,880,127	2,533,379	5,583	3,708,510	2,618,018	59,259	55,568,376	1,138,203
石川県	130,410	23,697,840	78,004,964	121,804	21,420,135	74,885,401	8,606	2,277,705	3,119,563	6,111	3,989,399	2,909,837	53,362	47,300,592	1,107,262
福井県	80,467	14,881,309	48,417,355	75,099	13,481,132	46,530,703	5,368	1,400,178	1,886,653	4,294	2,808,531	1,763,063	37,034	32,172,430	835,831
山梨県	103,739	18,372,880	58,324,014	96,272	16,414,257	55,799,399	7,467	1,958,624	2,524,615	3,348	2,215,615	1,765,914	33,634	26,181,689	843,517
長野県	254,171	46,586,556	152,624,191	239,550	42,695,348	148,151,190	14,621	3,891,208	4,473,001	11,554	7,463,177	5,747,743	98,338	85,428,950	2,117,265
岐阜県	245,226	42,873,875	141,777,330	227,121	38,096,191	135,873,819	18,105	4,777,684	5,903,511	9,375	6,493,208	4,261,490	97,070	86,153,648	2,032,403
静岡県	427,495	76,795,720	245,717,307	398,874	69,041,384	236,453,678	28,621	7,754,336	9,263,629	17,654	12,179,432	8,093,508	170,490	164,996,525	3,664,829
愛知県	753,045	131,700,207	417,059,579	704,978	118,792,200	401,725,290	48,067	12,908,007	15,334,288	31,423	22,668,325	15,384,216	304,607	311,410,097	6,794,223
三重県	206,039	34,935,055	119,277,054	193,587	31,643,562	115,265,365	12,452	3,291,492	4,011,688	8,805	6,052,355	4,167,741	83,074	77,327,002	1,650,113
滋賀県	148,835	25,937,205	86,267,199	140,022	23,582,829	83,490,791	8,813	2,354,376	2,776,408	6,285	4,487,008	2,872,512	59,141	56,852,073	1,392,506
京都府	299,762	53,199,074	165,232,210	281,084	47,990,898	159,223,869	18,678	5,208,176	6,008,341	11,365	8,013,927	4,992,729	109,159	106,300,124	2,019,265
大阪府	980,643	174,805,426	515,844,505	920,945	158,298,005	497,879,716	59,698	16,507,421	17,964,789	38,878	27,691,956	18,797,111	373,672	385,535,724	7,246,317
兵庫県	638,386	108,001,259	348,424,062	602,003	98,102,414	337,355,584	36,383	9,898,845	11,068,478	23,764	17,389,510	11,894,247	260,007	275,940,260	4,992,325
奈良県	165,255	26,616,182	91,266,176	155,869	24,099,152	88,229,626	9,386	2,517,030	3,036,551	5,492	4,034,855	2,735,474	60,725	61,004,746	1,140,816
和歌山県	122,414	19,125,394	66,116,728	115,740	17,363,067	63,964,961	6,674	1,762,327	2,151,768	4,305	2,930,048	2,017,977	47,463	40,932,247	910,302
鳥取県	66,720	11,102,778	39,052,103	63,006	10,160,430	37,930,334	3,714	942,348	1,121,769	2,944	1,813,296	1,404,131	28,620	121,433,276	553,426
島根県	84,552	14,176,921	51,361,331	79,737	12,937,947	49,722,263	4,815	1,238,974	1,639,069	4,002	2,454,027	1,830,125	37,738	29,509,755	703,046
岡山県	213,834	35,413,864	125,476,178	201,385	32,161,524	121,508,078	12,449	3,252,340	3,968,100	9,920	6,636,093	4,836,035	92,539	86,041,717	1,795,835
広島県	322,348	53,777,898	184,374,621	302,406	48,452,216	178,065,640	19,942	5,325,683	6,308,982	14,683	10,019,243	6,597,960	138,839	136,385,465	2,610,406
山口県	183,638	28,450,418	106,439,937	173,398	25,805,000	103,152,658	10,240	3,645,418	3,287,278	6,966	4,645,886	3,305,694	82,782	80,290,304	1,522,992
徳島県	92,099	14,632,471	50,713,627	86,672	13,274,676	48,985,201	5,427	1,357,795	1,728,426	3,888	2,389,002	1,965,140	33,481	26,193,208	591,051
香川県	116,250	19,306,961	69,194,730	108,774	17,354,099	66,557,407	7,476	1,952,863	2,637,322	4,907	3,251,213	2,455,488	47,561	41,823,260	939,573
愛媛県	186,412	28,767,114	103,643,522	175,595	26,044,321	100,411,186	10,817	3,232,336	3,232,336	7,953	5,056,039	3,994,743	67,836	1,284,262	1,828,262
高知県	98,502	15,704,090	53,861,842	93,046	14,298,815	52,094,358	5,456	1,405,275	1,767,484	3,851	2,380,167	1,710,332	33,286	25,809,412	602,102
福岡県	572,765	92,445,803	300,578,382	536,273	82,830,765	289,797,462	36,492	9,615,038	10,780,920	25,563	16,920,487	12,455,887	222,149	213,883,422	4,589,869
佐賀県	96,667	15,252,221	55,822,251	90,258	13,655,748	53,696,977	6,409	1,596,473	2,125,275	4,367	2,667,046	2,156,297	37,116	28,938,906	929,524
長崎県	178,897	27,674,515	96,271,946	168,167	24,952,373	92,838,766	10,730	2,722,142	3,433,180	6,666	4,126,781	3,356,758	64,929	55,039,402	1,260,506
熊本県	216,933	34,064,131	121,514,711	203,615	30,759,995	117,269,305	13,318	3,304,136	4,245,407	9,822	5,947,772	4,861,960	69,484	5,528,503	1,528,596
大分県	151,734	23,349,765	82,551,486	142,470	21,016,354	79,652,485	9,264	2,333,411	2,899,001	6,299	3,885,659	3,243,602	52		

第4表(続) 厚生年金保険(第1号) 都道府県別年金受給権者状況(旧共済組合計)
(月末現在)

都道府県別	合 計			退 職 年 金			通 算 退 職 年 金 ・ 25 年 未 満			障 害 年 金			遺 族 年 金			通算遺族年金	
	件数	年金額	(別掲)基礎年金額	件数	年金額	(別掲)基礎年金額	件数	年金額	(別掲)基礎年金額	件数	年金額	(別掲)基礎年金額	件数	年金額	(別掲)基礎年金額	件数	年金額
	千円	千円	千円	千円	千円	千円	千円	千円	千円	千円	千円	千円	千円	千円	千円	千円	千円
平成 30 年 9月	421,023	498,870,803	167,045,347	243,965	371,322,163	113,380,405	78,498	18,039,092	51,938,922	5,128	4,594,051	1,714,201	92,780	104,760,323	11,819	652	155,175
10月	418,459	494,905,462	166,417,302	242,400	368,268,442	112,955,318	78,159	17,935,536	51,740,250	5,106	4,563,377	1,709,914	92,150	103,984,776	11,819	644	153,330
11月	416,087	491,271,070	165,824,208	240,915	365,404,168	112,544,289	77,829	17,841,823	51,560,523	5,087	4,541,093	1,707,576	91,614	103,331,355	11,819	642	152,630
12月	413,731	487,602,294	165,229,918	239,470	362,569,341	112,147,526	77,501	17,735,163	51,369,231	5,064	4,521,385	1,701,342	91,059	102,624,538	11,819	637	151,867
平成 31 年 1月	411,265	483,705,189	164,611,209	237,926	359,507,949	111,738,354	77,151	17,630,303	51,168,461	5,037	4,491,108	1,692,575	90,521	101,925,567	11,819	630	150,262
2月	408,318	479,133,086	163,884,702	236,095	355,924,836	111,251,045	76,743	17,495,463	50,934,718	5,020	4,474,157	1,687,120	89,843	101,091,211	11,819	617	147,418
北 海 道	30,313	36,902,297	11,659,154	16,430	25,918,705	7,886,247	5,558	1,199,852	3,645,073	416	394,555	126,831	7,864	9,380,328	1,004	45	8,856
青 森 県	5,924	6,070,074	2,259,597	2,657	3,937,503	1,258,693	1,485	303,549	967,979	92	64,618	32,925	1,680	1,761,908	-	10	2,496
岩 手 県	8,296	9,114,817	3,273,918	4,329	6,544,330	1,998,337	1,832	348,106	1,245,159	109	98,878	30,422	2,014	2,120,999	-	12	2,503
宮 城 県	10,001	12,470,754	3,772,861	5,893	9,436,800	2,593,567	1,703	388,833	1,136,793	105	91,348	42,501	2,287	2,550,270	-	13	3,502
秋 田 県	7,338	7,718,416	2,877,460	5,858	5,396,837	1,801,182	1,548	319,193	1,039,816	97	78,013	35,458	1,820	1,921,219	1,004	15	3,153
山 形 県	6,052	6,765,965	2,427,239	3,677	5,135,341	1,708,556	1,007	215,272	688,066	85	71,558	30,617	1,277	1,342,959	-	6	836
福 岡 県	8,910	10,984,804	3,171,518	5,334	8,264,477	2,235,928	1,362	305,399	898,768	100	86,003	36,822	2,102	2,324,961	-	12	3,963
茨 城 県	8,079	9,531,880	3,276,680	4,917	7,140,986	2,435,192	1,264	328,646	811,816	96	89,864	28,669	1,789	1,968,635	1,004	13	3,749
栃 木 県	6,175	7,163,650	2,454,898	3,647	5,271,265	1,735,291	1,019	257,483	682,278	94	80,400	37,329	1,410	1,553,407	-	5	1,095
群 馬 県	6,672	7,480,554	2,744,635	3,777	5,589,418	1,748,493	1,427	322,513	965,329	81	70,038	29,808	1,375	1,495,396	1,004	12	3,190
埼 千 島 県	11,960	16,658,269	4,438,734	7,543	12,681,837	3,479,570	1,425	357,457	914,325	136	131,298	44,839	2,843	3,484,021	-	13	3,656
東 京 都	12,423	16,398,266	4,862,197	7,711	12,411,006	3,752,281	1,628	393,245	1,057,733	152	149,792	52,243	2,914	3,440,053	-	18	4,169
神 奈 川 県	13,477	20,656,705	4,631,393	8,594	15,688,939	3,740,725	1,375	385,249	848,586	135	388,787	142,082	3,361	4,440,164	-	12	3,566
新 潟 県	13,392	19,589,207	4,767,092	8,477	15,003,731	3,726,877	1,578	400,523	1,001,835	121	117,312	37,601	3,196	4,062,826	779	20	4,815
	12,736	14,887,766	5,153,978	7,396	11,208,120	3,464,830	2,393	552,261	1,645,029	141	115,599	43,115	2,789	3,008,191	1,004	17	3,596
富 山 県	5,545	5,934,090	2,377,687	3,319	4,541,079	1,576,817	1,129	254,098	777,296	64	50,868	23,574	1,026	1,086,440	-	7	1,604
石 川 県	5,891	6,944,985	2,352,829	3,800	5,379,486	1,768,805	832	194,281	573,114	58	55,563	10,910	1,187	1,312,174	-	14	3,482
福 山 県	4,413	4,679,678	1,843,377	2,593	3,548,516	1,178,628	948	211,336	644,848	60	50,464	18,898	810	848,722	1,004	2	*
山 梨 県	3,274	3,558,172	1,389,108	1,936	2,637,299	981,440	596	153,617	384,739	53	44,001	22,928	683	722,218	-	6	1,037
山 崎 県	14,843	16,012,946	6,634,653	8,230	12,079,409	4,047,793	3,694	895,364	2,526,720	169	143,849	60,140	2,725	2,889,359	-	25	4,964
岐 阜 県	7,989	8,453,909	3,619,518	4,465	6,216,963	2,300,442	1,882	494,432	1,292,190	91	84,756	26,886	1,538	1,654,393	-	13	3,365
静 岡 県	14,258	16,616,795	5,805,863	8,352	12,464,699	3,941,598	2,763	677,526	1,810,209	152	134,410	54,055	2,968	3,334,560	-	23	5,600
愛 知 県	13,203	15,324,931	5,794,317	7,586	11,521,355	3,848,560	2,879	658,977	1,891,283	156	150,582	54,474	2,566	2,989,518	-	16	4,498
三 重 県	7,746	8,200,265	3,432,297	4,546	6,181,703	2,307,474	1,658	407,309	1,095,540	94	81,206	29,283	1,437	1,526,990	-	11	3,057
滋 賀 県	6,323	7,740,065	2,376,941	3,987	5,189,621	1,799,611	869	213,915	549,470	76	67,620	27,860	1,381	1,562,482	-	10	1,427
京 大 阪 府	7,500	9,561,925	2,829,762	4,903	7,497,182	2,134,857	1,006	274,940	665,652	97	90,117	29,253	1,485	1,697,462	-	9	2,225
兵 庫 県	9,982	13,466,284	3,849,876	6,615	10,366,643	3,173,978	1,043	242,935	647,064	120	116,617	28,834	2,193	2,736,227	-	11	3,862
和 歌 山 県	14,179	17,029,609	5,724,272	8,758	12,823,277	4,211,384	2,215	518,822	1,461,035	157	143,095	51,853	3,036	3,541,793	-	13	2,623
奈良 県	3,888	4,914,921	1,550,799	2,519	3,760,012	1,219,754	484	130,517	310,004	54	50,878	21,041	825	972,225	-	6	1,289
和 歌 山 県	4,519	4,742,580	1,893,453	2,815	3,621,319	1,345,596	805	197,717	529,153	57	53,107	18,703	835	868,366	-	7	2,070
鳥 取 県	4,991	5,132,293	2,007,980	2,581	3,640,896	1,159,814	1,228	263,822	831,022	51	45,281	17,145	1,125	1,180,926	-	6	1,368
島 根 県	6,048	5,736,635	2,616,987	3,272	4,163,364	1,562,172	1,515	341,090	647,064	81	60,713	33,900	1,171	1,169,678	1,004	9	1,789
岡 山 県	9,761	10,730,933	4,174,307	5,723	8,115,067	2,760,536	1,991	441,850	1,374,612	116	110,275	39,160	1,919	2,061,278	-	12	2,464
広 島 県	13,925	16,085,975	5,653,087	7,921	11,934,385	3,678,017	2,865	639,331	1,929,199	147	133,709	45,872	2,964	3,371,739	-	28	6,812
山 口 県	9,883	11,093,190	3,825,399	5,446	7,910,443	2,484,526	1,942	427,330	1,304,246	112	94,437	36,627	2,366	2,656,428	-	17	4,552
徳 島 県	4,138	4,313,664	1,745,443	2,409	3,303,182	1,148,336	913	220,611	579,572	74	67,799	17,534	731	720,222	-	11	1,849
香 川 県	5,939	7,283,879	2,339,849	3,556	5,592,280	1,613,241	1,091	236,803	707,321	71	78,476	19,288	1,211	1,374,227	-	10	2,093
愛 媛 県	8,423	7,884,270	3,987,181	4,244	5,835,877	2,250,534	2,600	535,278	1,704,501	101	84,856	32,146	1,466	1,425,680	-	12	2,580
高 知 県	4,395	3,915,989	2,067,318	2,180	2,886,774	1,098,554	1,486	308,038	954,318	43	33,135	13,443	681	644,398	1,004	5	1,644
富 山 県	15,013	20,106,798	5,059,586	9,253	14,873,623	3,901,212	1,652	353,274	1,087,789	172	156,802	70,586	3,917	4,717,424	-	19	5,675
佐 賀 県	4,674	5,258,708	1,809,367	2,515	3,725,164	1,159,446	906	186,754	622,586	81	75,532	26,331	1,163	1,269,662	1,004	9	1,596
長 崎 県	4,781	5,019,723	1,930,897	2,504	3,580,538	1,225,312	1,063	239,106	677,111	72	57,874	28,474	1,122	1,137,163	-	20	5,042
熊 本 県	8,646	9,178,799	3,751,510	4,808	6,808,444	2,393,300	1,896	386,148	1,301,292	136	107,896	55,915	1,795	1,874,062	1,004	11	2,249
大 分 県	6,266	6,583,059	2,522,598	3,388	4,761,823	1,581,967	1,392	252,598	911,768	86	66,955	28,864	1,385	1,465,176	-	15	3,925
宮 崎 県	5,426	4,843,267	2,442,706	2,464	3,354,860	1,225,388	1,777	334,507	1,191,991	89	64,082	25,327	1,087	1,087,162	-	9	2,657
鹿 児 島 県	8,742	8,550,078	3,653,663	4,072	5,905,838	1,919,264	2,480	451,561	1,682,847	133	109,756	51,552	2,033	2,077,667	-	24	5,256
沖 縄 県	1,900																

第4表(続) 厚生年金保険(第1号) 都道府県別年金受給権者状況(旧共済組合計 旧法分)
(月末現在)

月 別	合 計		退 職 年 金						減 額 退 職 年 金						通 算 退 職 年 金		
			計	退 職		在 職		計	退 職		在 職		計	退 職			
	件数	年金額		件数	件数	年金額	件数		年金額	件数	件数	年金額		件数	件数	年金額	
		千円			千円		千円		千円		千円		千円		千円		
平成30年9月	123,400	229,740,389	55,683	55,445	126,282,931	238	339,770	34,083	34,010	66,358,909	73	89,009	3,000	2,999	1,428,896		
10月	122,151	227,187,633	54,963	54,730	124,572,197	233	331,070	33,825	33,753	65,830,899	72	87,379	2,967	2,966	1,408,997		
11月	121,021	224,850,534	54,282	54,050	122,945,554	232	329,803	33,585	33,513	65,332,741	72	87,415	2,930	2,929	1,394,210		
12月	119,896	222,526,003	53,635	53,404	121,387,960	231	329,552	33,335	33,264	64,810,190	71	86,525	2,889	2,888	1,371,083		
平成31年1月	118,667	219,972,668	52,913	52,682	119,652,475	231	330,643	33,075	33,005	64,258,100	70	85,595	2,853	2,852	1,352,167		
2月	117,199	216,984,590	52,079	51,848	117,665,276	231	330,643	32,755	32,685	63,585,669	70	87,308	2,800	2,799	1,322,015		

注1. 厚生年金保険(第1号)の受給権者とは、厚生年金保険受給権者全体から、共済組合等の組合員等たる厚生年金保険の被保険者期間(平成27年9月以前の共済組合等の組合員等の期間を含む)のみの者を除き、さらに、障害厚生年金受給権者及び短期要件分の遺族厚生年金受給権者について、それぞれ初診日又は死亡日に共済組合等の組合員等であった者を除いた者をいう。
 注2. 厚生年金保険(第1号)受給権者の年金額は、老齢給付及び遺族年金(長期要件)については、平成27年9月以前の厚生年金保険被保険者期間及び平成27年10月以降の第1号厚生年金被保険者期間に係る年金額であり、平成27年10月以降に受給権が発生した障害年金及び遺族年金(短期要件)については、共済組合等の組合員等たる厚生年金保険の被保険者期間(平成27年9月以前の共済組合等の組合員等の期間を含む)を含めて算出した年金額である。
 注3. 「旧共済組合」は、厚生年金保険に統合された時点で旧J R共済、旧N T T共済、旧J T共済又は旧農林共済の受給権が発生していた者及びその者の当該年金の年金額である。

月 別	通算退職年金		障 害 年 金				遺 族 年 金				通算遺族年金			
	在 職		計	職 務 上		職 務 外		計	職 務 上				職 務 外	
	件数	年金額		件数	件数	年金額	件数		年金額	件数	件数	年金額	件数	年金額
		千円			千円		千円		千円		千円		千円	
平成30年9月	1	*	1,694	61	65,843	1,633	2,278,264	28,288	219	195,439	28,069	32,545,158	652	155,175
10月	1	*	1,680	60	63,870	1,620	2,257,810	28,072	219	195,439	27,853	32,285,647	644	153,330
11月	1	*	1,671	60	63,870	1,611	2,243,739	27,911	219	195,439	27,692	32,104,136	642	152,630
12月	1	*	1,662	60	63,870	1,602	2,234,025	27,738	218	194,581	27,520	31,895,354	637	151,867
平成31年1月	1	*	1,649	60	63,870	1,589	2,213,179	27,547	216	193,015	27,331	31,672,366	630	150,262
2月	1	*	1,645	60	63,870	1,585	2,206,262	27,303	215	192,157	27,088	31,382,977	617	147,418

第4表(続) 厚生年金保険(第1号) 都道府県別年金受給権者状況(旧共済組合計 新法分)
(月末現在)

月 別	合 計			退 職 共 済 年 金											
				計									特 別 支 給		
	件数	年金額	(別掲)基礎年金額	件数	年金額	(別掲)基礎年金額	退 職			在 職			計		退 職
件数							年金額	(別掲)基礎年金額	件数	年金額	(別掲)基礎年金額	件数	年金額	件数	年金額
平成30年9月	297,623	269,130,414	167,045,347	229,697	194,860,745	165,319,327	227,018	193,201,965	163,357,919	2,679	1,658,780	112	105,492	95	86,022
10月	296,308	267,717,829	166,417,302	228,804	193,972,441	164,695,568	226,133	192,323,552	162,738,781	2,671	1,648,889	100	94,730	87	79,969
11月	295,066	266,420,536	165,824,208	227,947	193,155,272	164,104,813	225,275	191,502,725	162,146,321	2,672	1,652,546	94	90,290	81	75,529
12月	293,835	265,076,292	165,229,918	227,112	192,318,198	163,516,757	224,468	190,679,108	161,579,274	2,644	1,639,091	85	82,844	73	69,285
平成31年1月	292,598	263,732,521	164,611,209	226,236	191,458,275	162,906,815	223,622	189,835,239	160,988,771	2,614	1,623,036	67	64,233	58	54,845
2月	291,119	262,148,495	163,884,702	225,204	190,428,393	162,185,764	222,618	188,826,188	160,288,455	2,586	1,602,205	58	57,764	49	48,376

注1. 厚生年金保険(第1号)の受給権者とは、厚生年金保険受給権者全体から、共済組合等の組合員等たる厚生年金保険の被保険者期間(平成27年9月以前の共済組合等の組合員等の期間を含む)のみの者を除き、さらに、障害厚生年金受給権者及び短期要件分の遺族厚生年金受給権者について、それぞれ初診日又は死亡日に共済組合等の組合員等であった者を除いた者をいう。
 2. 厚生年金保険(第1号)受給権者の年金額は、老齢給付及び遺族年金(長期要件)については、平成27年9月以前の厚生年金保険被保険者期間及び平成27年10月以降の第1号厚生年金被保険者期間に係る年金額であり、平成27年10月以降に受給権が発生した障害年金及び遺族年金(短期要件)については、共済組合等の組合員等たる厚生年金保険の被保険者期間(平成27年9月以前の共済組合等の組合員等の期間を含む)を含めて算出した年金額である。
 3. 「旧共済組合」は、厚生年金保険に統合された時点で旧J R共済、旧N T T共済、旧J T共済又は旧農林共済の受給権が発生していた者及びその者の当該年金の年金額である。

月 別	退 職 共 済 年 金																
	特別支給			(再掲)繰上げ支給						本来支給						退年相当	
	在 職			計			退 職			在 職			(再掲)減額あり			計	
	件数	年金額	件数	年金額	件数	年金額	件数	年金額	件数	年金額	件数	年金額	(別掲)基礎年金額	件数	年金額	件数	年金額
平成30年9月	17	19,469	45	32,358	43	30,368	2	*	229,585	194,755,253	165,318,257	68,237	68,713,842	154,199	178,251,544		
10月	13	14,761	37	26,348	36	25,663	1	*	228,704	193,877,711	164,694,498	68,042	68,477,396	153,612	177,446,897		
11月	13	14,761	32	22,910	31	22,225	1	*	227,853	193,064,981	164,103,742	67,818	68,212,578	153,048	176,708,655		
12月	12	13,559	27	19,702	26	19,018	1	*	227,027	192,235,354	163,515,732	67,628	67,983,027	152,500	175,955,114		
平成31年1月	9	9,388	17	11,918	16	11,233	1	*	226,169	191,394,042	162,905,790	67,431	67,742,280	151,938	175,181,135		
2月	9	9,388	11	8,161	10	7,476	1	*	225,146	190,370,629	162,185,167	67,195	67,458,877	151,261	174,255,941		

月 別	退 職 共 済 年 金																							
	退 年 相 当								通 退 相 当 ・ 25 年 未 満															
	計				退 職				在 職				計				退 職				在 職			
	(別掲)基礎年金額	件数	年金額	(別掲)基礎年金額	件数	年金額	件数	年金額	件数	年金額	(別掲)基礎年金額	件数	年金額	(別掲)基礎年金額	件数	年金額	(別掲)基礎年金額	件数	年金額	(別掲)基礎年金額	件数	年金額		
平成30年9月	113,380,405	152,514	176,823,444	112,125,821	1,685	1,428,100	75,498	16,609,201	51,938,922	74,504	16,378,520	51,232,098	994	230,690										
10月	112,955,318	151,936	176,029,292	111,706,442	1,676	1,417,604	75,192	16,525,544	51,740,250	74,197	16,294,259	51,032,339	995	231,285										
11月	112,544,289	151,371	175,287,458	111,294,827	1,677	1,421,196	74,899	16,446,617	51,560,523	73,904	16,215,267	50,851,495	995	231,350										
12月	112,147,526	150,838	174,544,375	110,910,225	1,662	1,410,739	74,612	16,363,085	51,369,231	73,630	16,134,733	50,669,048	982	228,352										
平成31年1月	111,738,354	150,291	173,782,941	110,511,360	1,647	1,398,194	74,298	16,277,140	51,168,461	73,331	16,052,298	50,477,410	967	224,842										
2月	111,251,045	149,633	172,875,507	110,038,768	1,628	1,380,433	73,943	16,172,452	50,934,718	72,985	15,950,681	50,249,687	958	221,771										

月 別	障 害 共 済 年 金								遺 族 共 済 年 金															
	計				職 務 上				職 務 外				計				職 務 上				職 務 外			
	件数	年金額	(別掲)基礎年金額	件数	年金額	件数	年金額	件数	年金額	件数	年金額	(別掲)基礎年金額	件数	年金額	件数	年金額	件数	年金額	件数	年金額	件数	年金額		
	千円	千円	千円	千円	千円	千円	千円	千円	千円	千円	千円	千円	千円	千円	千円	千円	千円	千円	千円	千円	千円	千円		
平成30年9月	3,434	2,249,944	1,714,201	167	123,232	3,267	2,126,712	64,492	72,019,726	11,819	278	213,084	64,214	71,806,642										
10月	3,426	2,241,698	1,709,914	167	123,232	3,259	2,118,466	64,078	71,503,690	11,819	278	213,084	63,800	71,290,606										
11月	3,416	2,233,484	1,707,576	167	123,232	3,249	2,110,252	63,703	71,031,780	11,819	278	213,084	63,425	70,818,697										
12月	3,402	2,223,491	1,701,342	167	123,232	3,235	2,100,258	63,321	70,534,602	11,819	278	213,084	63,043	70,321,519										
平成31年1月	3,388	2,214,060	1,692,575	167	123,008	3,221	2,091,052	62,974	70,060,186	11,819	278	213,084	62,696	69,847,102										
2月	3,375	2,204,026	1,687,120	166	121,336	3,209	2,082,690	62,540	69,516,077	11,819	277	212,269	62,263	69,303,808										

第5表 厚生年金保険（第1号） 月別年金種別別年金受給者状況（厚生年金保険計）

（月末現在）

月 別	合 計			老 齢 年 金			通 算 老 齢 年 金 ・25 年 未 満			障 害 年 金			遺 族 年 金			通算遺族年金	
	件数	年金額	(別掲)基礎年金額	件数	年金額	(別掲)基礎年金額	件数	年金額	(別掲)基礎年金額	件数	年金額	(別掲)基礎年金額	件数	年金額	(別掲)基礎年金額	件数	年金額
		千円	千円		千円	千円		千円	千円		千円	千円		千円	千円		千円
平成 30 年 9月	35,244,733	25,777,275,409	17,282,784,729	15,328,284	17,518,821,014	9,412,932,763	13,966,422	2,482,913,944	7,575,365,181	432,209	305,110,752	228,647,243	5,494,079	5,464,054,979	65,839,543	23,739	6,374,720
10月	35,266,035	25,766,080,150	17,329,526,716	15,347,698	17,510,389,219	9,437,424,865	13,962,300	2,477,258,697	7,595,952,384	432,891	305,290,625	229,511,314	5,499,625	5,466,823,756	66,638,153	23,521	6,317,855
11月	35,278,793	25,754,982,682	17,358,563,783	15,361,363	17,499,336,318	9,452,994,448	13,953,335	2,471,813,983	7,607,904,312	433,788	305,624,252	230,257,627	5,506,996	5,471,942,143	67,407,395	23,311	6,265,986
12月	35,284,025	25,734,912,664	17,390,568,027	15,370,880	17,481,788,331	9,470,111,480	13,942,280	2,465,485,819	7,621,141,377	434,922	306,128,199	231,154,142	5,512,843	5,475,298,185	68,161,028	23,100	6,212,130
平成 31 年 1月	35,284,691	25,705,575,367	17,444,829,087	15,378,461	17,457,772,049	9,497,950,121	13,928,463	2,456,827,561	7,646,019,183	435,737	306,380,089	231,918,636	5,519,171	5,478,449,472	68,941,147	22,859	6,146,196
2月	35,286,215	25,680,880,046	17,488,356,710	15,389,550	17,438,448,503	9,521,095,575	13,912,940	2,448,613,374	7,665,092,740	436,596	306,614,756	232,480,854	5,524,534	5,481,124,110	69,687,540	22,595	6,079,303

注1. 厚生年金保険（第1号）の受給者とは、厚生年金保険受給者全体から、共済組合等の組合員等たる厚生年金保険の被保険者期間（平成27年9月以前の共済組合等の組合員等の期間を含む）のみの者を除き、さらに、障害厚生年金受給者及び短期要件分の遺族厚生年金受給者について、それぞれ初診日又は死亡日に共済組合等の組合員等であった者を除いた者をいう。
 2. 厚生年金保険（第1号）受給者の年金額は、老齢給付及び遺族年金（長期要件）については、平成27年9月以前の厚生年金保険被保険者期間及び平成27年10月以降の第1号厚生年金被保険者期間に係る年金額であり、平成27年10月以降に受給権が発生した障害年金及び遺族年金（短期要件）については、共済組合等の組合員等たる厚生年金保険の被保険者期間（平成27年9月以前の共済組合等の組合員等の期間を含む）を含めて算出した年金額である。

（新規裁定）

月 別	合 計			老 齢 年 金			通 算 老 齢 年 金 ・25 年 未 満			障 害 年 金			遺 族 年 金			通算遺族年金	
	件数	年金額	(別掲)基礎年金額	件数	年金額	(別掲)基礎年金額	件数	年金額	(別掲)基礎年金額	件数	年金額	(別掲)基礎年金額	件数	年金額	(別掲)基礎年金額	件数	年金額
		千円	千円		千円	千円		千円	千円		千円	千円		千円	千円		千円
平成 30 年 9月	80,554	55,882,065	8,567,604	27,548	25,132,724	2,098,979	24,856	4,625,079	4,272,914	3,186	2,313,190	1,473,741	24,963	23,810,846	721,971	1	*
10月	89,279	63,352,031	9,276,228	31,522	29,405,101	2,454,160	27,164	5,010,652	4,681,711	2,895	2,102,837	1,326,616	27,698	26,833,442	813,741	-	-
11月	85,547	60,769,837	29,612	27,407,992	2,232,315	25,420	8,629,868	4,682,073	4,299,540	2,921	2,070,212	1,305,816	27,594	26,609,559	792,197	-	-
12月	79,366	56,544,481	8,286,394	26,808	25,052,772	2,176,755	23,392	4,272,957	3,946,416	3,071	2,178,403	1,394,983	26,092	25,040,075	768,240	3	274
平成 31 年 1月	82,183	59,991,481	8,540,540	28,346	26,771,997	2,241,064	23,194	4,204,581	4,147,633	2,859	2,062,388	1,341,487	27,783	26,952,304	810,357	1	*
2月	87,095	66,089,015	8,804,174	30,847	29,590,315	2,341,563	22,213	4,152,264	4,255,778	3,160	2,232,358	1,421,351	30,874	30,114,018	785,482	1	*

注1. 厚生年金保険（第1号）の受給者とは、厚生年金保険受給者全体から、共済組合等の組合員等たる厚生年金保険の被保険者期間（平成27年9月以前の共済組合等の組合員等の期間を含む）のみの者を除き、さらに、障害厚生年金受給者及び短期要件分の遺族厚生年金受給者について、それぞれ初診日又は死亡日に共済組合等の組合員等であった者を除いた者をいう。
 2. 厚生年金保険（第1号）受給者の年金額は、老齢給付及び遺族年金（長期要件）については、平成27年9月以前の厚生年金保険被保険者期間及び平成27年10月以降の第1号厚生年金被保険者期間に係る年金額であり、平成27年10月以降に受給権が発生した障害年金及び遺族年金（短期要件）については、共済組合等の組合員等たる厚生年金保険の被保険者期間（平成27年9月以前の共済組合等の組合員等の期間を含む）を含めて算出した年金額である。

（失 権）

月 別	合 計			老 齢 年 金			通 算 老 齢 年 金 ・25 年 未 満			障 害 年 金			遺 族 年 金			通算遺族年金	
	件数	年金額	(別掲)基礎年金額	件数	年金額	(別掲)基礎年金額	件数	年金額	(別掲)基礎年金額	件数	年金額	(別掲)基礎年金額	件数	年金額	(別掲)基礎年金額	件数	年金額
		千円	千円		千円	千円		千円	千円		千円	千円		千円	千円		千円
平成 30 年 9月	73,722	67,704,415	30,418,006	31,080	43,362,244	17,489,405	24,119	5,802,152	12,161,794	969	859,104	583,814	17,372	17,637,135	182,994	182	43,779
10月	91,701	84,672,709	37,737,229	38,994	54,194,470	22,063,786	29,486	7,188,987	14,796,305	1,122	955,870	702,473	21,878	22,275,936	174,665	221	57,447
11月	84,939	77,774,797	35,306,375	36,008	50,106,428	20,469,081	27,743	6,699,596	14,031,260	1,075	895,601	660,535	19,905	20,022,060	145,500	208	51,111
12月	84,601	77,363,728	35,032,221	35,558	49,534,943	20,161,117	27,740	6,708,510	14,058,352	1,088	925,018	672,178	20,001	20,141,127	140,573	214	54,129
平成 31 年 1月	88,855	81,577,087	36,644,947	37,561	52,234,395	21,294,589	28,726	6,923,997	14,475,885	1,138	985,100	706,589	21,188	21,367,631	167,884	242	65,963
2月	105,355	96,347,818	43,605,778	44,520	61,631,100	25,337,900	34,017	8,179,119	17,318,291	1,333	1,138,866	792,674	25,221	25,331,972	156,912	264	66,760

注1. 厚生年金保険（第1号）の受給者とは、厚生年金保険受給者全体から、共済組合等の組合員等たる厚生年金保険の被保険者期間（平成27年9月以前の共済組合等の組合員等の期間を含む）のみの者を除き、さらに、障害厚生年金受給者及び短期要件分の遺族厚生年金受給者について、それぞれ初診日又は死亡日に共済組合等の組合員等であった者を除いた者をいう。
 2. 厚生年金保険（第1号）受給者の年金額は、老齢給付及び遺族年金（長期要件）については、平成27年9月以前の厚生年金保険被保険者期間及び平成27年10月以降の第1号厚生年金被保険者期間に係る年金額であり、平成27年10月以降に受給権が発生した障害年金及び遺族年金（短期要件）については、共済組合等の組合員等たる厚生年金保険の被保険者期間（平成27年9月以前の共済組合等の組合員等の期間を含む）を含めて算出した年金額である。

第5表(続) 厚生年金保険(第1号) 月別年金種別別年金受給者状況(厚生年金保険計(旧共済組合を除く))

(月末現在)

月 別	合 計			老 齢 年 金			通 算 老 齢 年 金 ・25 年 未 満			障 害 年 金			遺 族 年 金			通算遺族年金	
	件 数	年 金 額	(別掲)基礎年金額	件 数	年 金 額	(別掲)基礎年金額	件 数	年 金 額	(別掲)基礎年金額	件 数	年 金 額	(別掲)基礎年金額	件 数	年 金 額	(別掲)基礎年金額	件 数	年 金 額
	千円			千円			千円			千円			千円			千円	
平成30年9月	34,840,657	25,287,470,731	17,121,508,591	15,087,022	17,149,424,607	9,301,212,611	13,893,707	2,465,960,342	7,527,048,735	429,208	302,228,268	227,419,520	5,407,577	5,363,624,786	65,827,724	23,143	6,232,728
10月	34,864,472	25,280,211,125	17,168,858,150	15,107,993	17,144,035,268	9,326,126,670	13,889,901	2,460,404,063	7,547,819,801	429,907	302,433,267	228,285,345	5,413,738	5,367,160,818	66,626,334	22,933	6,177,709
11月	34,879,552	25,272,722,141	17,198,473,217	15,123,140	17,135,844,722	9,342,105,072	13,881,248	2,455,049,695	7,559,940,131	430,813	302,781,266	229,032,438	5,421,627	5,372,920,323	67,395,576	22,724	6,126,135
12月	34,887,100	25,256,291,689	17,231,058,114	15,134,096	17,121,127,393	9,359,615,441	13,870,507	2,448,825,549	7,573,358,863	431,966	303,298,070	229,934,602	5,428,013	5,376,967,635	68,149,209	22,518	6,073,042
平成31年1月	34,890,195	25,230,828,228	17,285,924,554	15,143,217	17,100,169,976	9,387,860,994	13,857,026	2,440,270,115	7,598,429,381	432,797	303,569,214	230,704,552	5,434,871	5,380,810,210	68,929,328	22,284	6,008,713
2月	34,894,627	25,210,693,906	17,330,156,537	15,156,129	17,084,425,111	9,411,488,801	13,841,891	2,432,187,291	7,617,723,882	433,668	303,814,935	231,268,133	5,440,907	5,384,322,192	69,675,721	22,032	5,944,377

注1. 厚生年金保険(第1号)の受給者とは、厚生年金保険受給者全体から、共済組合等の組合員等たる厚生年金保険の被保険者期間(平成27年9月以前の共済組合等の組合員等の期間を含む)のみ者を除き、さらに、障害厚生年金受給者及び短期要件分の遺族厚生年金受給者について、それぞれ初診日又は死亡日に共済組合等の組合員等であった者を除いた者をいう。
 2. 厚生年金保険(第1号)受給者の年金額は、老齢給付及び遺族年金(長期要件)については、平成27年9月以前の厚生年金保険被保険者期間及び平成27年10月以降の第1号厚生年金被保険者期間に係る年金額であり、平成27年10月以降に受給権が発生した障害年金及び遺族年金(短期要件)については、共済組合等の組合員等たる厚生年金保険の被保険者期間(平成27年9月以前の共済組合等の組合員等の期間を含む)を含めて算出した年金額である。
 3. 「旧共済組合」は、厚生年金保険に統合された時点で旧J R共済、旧N T T共済、旧J T共済又は旧農林共済の受給権が発生していた者及びその者の当該年金の年金額である。

(新規裁定)

月 別	合 計			老 齢 年 金			通 算 老 齢 年 金 ・25 年 未 満			障 害 年 金			遺 族 年 金			通算遺族年金	
	件 数	年 金 額	(別掲)基礎年金額	件 数	年 金 額	(別掲)基礎年金額	件 数	年 金 額	(別掲)基礎年金額	件 数	年 金 額	(別掲)基礎年金額	件 数	年 金 額	(別掲)基礎年金額	件 数	年 金 額
	千円			千円			千円			千円			千円			千円	
平成30年9月	80,521	55,879,763	8,559,696	27,548	25,132,724	2,098,979	24,826	4,624,063	4,265,005	3,186	2,313,190	1,473,741	24,960	23,809,561	721,971	1	*
10月	89,256	63,349,268	9,269,555	31,522	29,405,101	2,454,160	27,145	5,010,106	4,675,516	2,894	2,102,505	1,325,836	27,695	26,831,556	813,741	-	-
11月	85,527	60,766,894	8,623,227	29,612	27,407,992	2,232,315	25,402	4,681,526	4,292,900	2,920	2,069,419	1,305,816	27,593	26,607,957	792,197	-	-
12月	79,344	56,542,534	8,280,223	26,808	25,052,772	2,176,755	23,370	4,271,010	3,940,245	3,071	2,178,403	1,394,983	26,092	25,040,075	768,240	3	274
平成31年1月	82,156	59,983,713	8,537,971	28,343	26,767,885	2,241,064	23,175	4,203,714	4,145,063	2,859	2,062,388	1,341,487	27,778	26,949,514	810,357	1	*
2月	87,063	66,083,003	8,796,552	30,847	29,590,315	2,341,563	22,187	4,151,726	4,248,156	3,160	2,232,358	1,421,351	30,869	30,108,604	785,482	-	-

注1. 厚生年金保険(第1号)の受給者とは、厚生年金保険受給者全体から、共済組合等の組合員等たる厚生年金保険の被保険者期間(平成27年9月以前の共済組合等の組合員等の期間を含む)のみ者を除き、さらに、障害厚生年金受給者及び短期要件分の遺族厚生年金受給者について、それぞれ初診日又は死亡日に共済組合等の組合員等であった者を除いた者をいう。
 2. 厚生年金保険(第1号)受給者の年金額は、老齢給付及び遺族年金(長期要件)については、平成27年9月以前の厚生年金保険被保険者期間及び平成27年10月以降の第1号厚生年金被保険者期間に係る年金額であり、平成27年10月以降に受給権が発生した障害年金及び遺族年金(短期要件)については、共済組合等の組合員等たる厚生年金保険の被保険者期間(平成27年9月以前の共済組合等の組合員等の期間を含む)を含めて算出した年金額である。
 3. 「旧共済組合」は、厚生年金保険に統合された時点で旧J R共済、旧N T T共済、旧J T共済又は旧農林共済の受給権が発生していた者及びその者の当該年金の年金額である。

(失 権)

月 別	合 計			老 齢 年 金			通 算 老 齢 年 金 ・25 年 未 満			障 害 年 金			遺 族 年 金			通算遺族年金	
	件 数	年 金 額	(別掲)基礎年金額	件 数	年 金 額	(別掲)基礎年金額	件 数	年 金 額	(別掲)基礎年金額	件 数	年 金 額	(別掲)基礎年金額	件 数	年 金 額	(別掲)基礎年金額	件 数	年 金 額
	千円			千円			千円			千円			千円			千円	
平成30年9月	71,650	64,503,226	29,972,434	29,793	40,835,326	17,182,766	23,800	5,709,494	12,027,803	961	842,278	582,060	16,918	17,072,988	179,805	178	43,140
10月	89,162	80,743,980	37,205,285	37,429	51,146,995	21,685,594	29,150	7,089,751	14,646,900	1,106	931,710	699,940	21,264	21,519,922	173,661	213	55,602
11月	82,595	74,175,707	34,813,664	34,525	47,248,760	20,109,775	27,411	6,609,427	13,897,854	1,067	882,765	660,535	19,385	19,383,941	145,500	207	50,816
12月	82,258	73,729,042	34,523,631	34,109	46,693,995	19,801,492	27,400	6,604,419	13,914,648	1,076	916,121	666,918	19,464	19,461,141	140,573	209	53,366
平成31年1月	86,397	77,710,462	36,109,223	36,011	49,162,192	20,919,587	28,369	6,823,708	14,319,839	1,126	969,898	701,913	20,656	20,690,306	167,884	235	64,358
2月	102,416	91,788,021	42,975,832	42,686	58,038,624	24,892,716	33,600	8,047,387	17,135,088	1,329	1,133,375	791,116	24,550	24,504,490	156,912	251	64,144

注1. 厚生年金保険(第1号)の受給者とは、厚生年金保険受給者全体から、共済組合等の組合員等たる厚生年金保険の被保険者期間(平成27年9月以前の共済組合等の組合員等の期間を含む)のみ者を除き、さらに、障害厚生年金受給者及び短期要件分の遺族厚生年金受給者について、それぞれ初診日又は死亡日に共済組合等の組合員等であった者を除いた者をいう。
 2. 厚生年金保険(第1号)受給者の年金額は、老齢給付及び遺族年金(長期要件)については、平成27年9月以前の厚生年金保険被保険者期間及び平成27年10月以降の第1号厚生年金被保険者期間に係る年金額であり、平成27年10月以降に受給権が発生した障害年金及び遺族年金(短期要件)については、共済組合等の組合員等たる厚生年金保険の被保険者期間(平成27年9月以前の共済組合等の組合員等の期間を含む)を含めて算出した年金額である。
 3. 「旧共済組合」は、厚生年金保険に統合された時点で旧J R共済、旧N T T共済、旧J T共済又は旧農林共済の受給権が発生していた者及びその者の当該年金の年金額である。

第5表(続) 厚生年金保険(第1号) 月別年金種別別年金受給者状況(旧法厚生年金保険)

(月末現在)

月 別	合 計		老 齢 年 金						特 例 老 齢 年 金		通 算 老 齢 年 金			
			計		退 職		在 職				計		退 職	
	件数	年金額	件数	年金額	件数	年金額	件数	年金額	件数	年金額	件数	年金額	件数	年金額
平成 30 年 9月	1,109,924	1,167,310,242	407,810	664,274,510	406,154	661,319,641	1,656	2,954,869	8	7,632	320,230	120,410,578	319,042	119,799,303
10月	1,096,897	1,152,891,442	402,131	654,171,045	400,492	651,251,387	1,639	2,919,659	8	7,632	315,403	118,601,404	314,208	117,988,507
11月	1,085,009	1,139,789,942	397,007	645,038,012	395,377	642,140,509	1,630	2,897,503	8	7,632	310,972	116,937,507	309,784	116,328,688
12月	1,073,176	1,126,672,559	391,820	635,846,388	390,190	632,950,246	1,630	2,896,142	7	6,281	306,616	115,279,531	305,441	114,678,563
平成 31 年 1月	1,060,830	1,112,995,019	386,391	626,161,911	384,770	623,281,788	1,621	2,880,123	7	6,281	302,023	113,561,877	300,857	112,966,407
2月	1,046,115	1,096,781,891	379,975	614,747,547	378,366	611,902,785	1,609	2,844,763	7	6,281	296,475	111,487,520	295,312	110,891,983

注1. 厚生年金保険(第1号)の受給者とは、厚生年金保険受給者全体から、共済組合等の組合員等たる厚生年金保険の被保険者期間(平成27年9月以前の共済組合等の組合員等の期間を含む)のみの者を除き、さらに、障害厚生年金受給者及び短期要件分の遺族厚生年金受給者について、それぞれ初診日又は死亡日に共済組合等の組合員等であった者を除いた者をいう。
 注2. 厚生年金保険(第1号)受給者の年金額は、老齢給付及び遺族年金(長期要件)については、平成27年9月以前の厚生年金保険被保険者期間及び平成27年10月以降の第1号厚生年金被保険者期間に係る年金額であり、平成27年10月以降に受給権が発生した障害年金及び遺族年金(短期要件)については、共済組合等の組合員等たる厚生年金保険の被保険者期間(平成27年9月以前の共済組合等の組合員等の期間を含む)を含めて算出した年金額である。

(新規裁定)

月 別	通算老齢年金		障 害 年 金		遺 族 年 金		通 算 遺 族 年 金		合 計		老 齢 年 金			
	在 職										計		退 職	
	件数	年金額	件数	年金額	件数	年金額	件数	年金額	件数	年金額	件数	年金額	件数	年金額
平成 30 年 9月	1,188	611,275	35,276	41,366,784	323,942	335,144,002	22,658	6,106,736	159	37,444	8	9,385	8	9,385
10月	1,195	612,897	35,095	41,155,790	321,809	332,903,089	22,451	6,052,482	198	51,653	11	17,779	11	17,779
11月	1,188	608,819	34,905	40,932,279	319,873	330,873,097	22,244	6,001,416	125	24,183	4	4,751	4	4,751
12月	1,175	600,969	34,731	40,725,924	317,962	328,865,763	22,040	5,948,671	147	34,101	6	9,107	6	9,107
平成 31 年 1月	1,166	595,471	34,526	40,487,053	316,071	326,891,716	21,812	5,886,181	153	31,421	6	7,119	6	7,119
2月	1,163	595,537	34,260	40,170,997	313,833	324,546,315	21,565	5,823,230	161	50,011	14	21,976	14	21,976

月 別	老 齢 年 金		通 算 老 齢 年 金						障 害 年 金		遺 族 年 金		通 算 遺 族 年 金	
	在 職		計		退 職		在 職							
	件数	年金額	件数	年金額	件数	年金額	件数	年金額	件数	年金額	件数	年金額	件数	年金額
平成 30 年 9月	-	-	147	25,149	146	24,454	1	*	1	*	2	*	1	*
10月	-	-	183	30,370	183	30,370	-	-	3	2,575	1	*	-	-
11月	-	-	121	19,432	121	19,432	-	-	-	-	-	-	-	-
12月	-	-	136	22,625	136	22,625	-	-	2	*	-	-	3	274
平成 31 年 1月	-	-	145	22,734	145	22,734	-	-	1	*	-	-	1	*
2月	-	-	144	24,984	144	24,984	-	-	2	*	1	*	-	-

第5表(続) 厚生年金保険(第1号) 月別年金種別別年金受給者状況(新法厚生年金保険)

(月末現在)

月 別	合 計			老 齢 厚 生 年 金														
	計			退 職						在 職						基礎または定額あり		
	件数	年金額	(別掲)基礎年金額	件数	年金額	(別掲)基礎年金額	件数	年金額	(別掲)基礎年金額	件数	年金額	(別掲)基礎年金額	件数	年金額	(別掲)基礎年金額	計		
																件数	年金額	(別掲)基礎年金額
	千円	千円	千円	千円	千円	千円	千円	千円	千円	千円	千円	千円	千円	千円	千円	千円	千円	
平成 30 年 9月	33,706,631	24,071,289,719	17,121,508,591	28,242,009	18,803,505,545	16,828,261,347	24,750,115	15,643,837,296	15,250,941,600	3,491,894	3,159,668,249	1,577,319,746	25,294,778	17,465,781,901	16,828,261,347			
10月	33,743,736	24,079,005,822	17,168,858,150	28,269,860	18,804,917,228	16,873,946,471	24,755,832	15,628,345,348	15,277,780,804	3,514,028	3,176,571,880	1,596,165,667	25,318,723	17,466,973,621	16,873,946,471			
11月	33,770,903	24,085,029,008	17,198,473,217	28,286,041	18,802,484,977	16,902,045,203	24,766,250	15,625,721,960	15,298,983,405	3,519,791	3,176,763,017	1,603,061,797	25,327,162	17,461,012,272	16,902,045,203			
12月	33,790,485	24,082,157,906	17,231,058,114	28,295,941	18,792,747,940	16,932,974,303	24,761,665	15,604,639,506	15,317,125,466	3,534,276	3,188,108,434	1,615,848,837	25,334,209	17,451,423,037	16,932,974,303			
平成 31 年 1月	33,806,148	24,070,858,870	17,285,924,254	28,301,747	18,775,006,944	16,986,290,374	24,757,083	15,577,473,633	15,351,615,096	3,544,664	3,197,533,311	1,634,675,278	25,351,147	17,444,324,955	16,986,290,374			
2月	33,825,606	24,067,598,580	17,330,156,537	28,311,697	18,765,179,407	17,029,212,683	24,758,930	15,561,841,630	15,381,338,561	3,552,767	3,203,337,776	1,647,874,122	25,361,856	17,435,397,252	17,029,212,683			

注1. 厚生年金保険(第1号)の受給者とは、厚生年金保険受給者全体から、共済組合等の組合員等たる厚生年金保険の被保険者期間(平成27年9月以前の共済組合等の組合員等の期間を含む)のみの者を除き、さらに、障害厚生年金受給者及び短期要件分の遺族厚生年金受給者について、それぞれ初診日又は死亡日に共済組合等の組合員等であった者を除いた者をいう。
 注2. 厚生年金保険(第1号)受給者の年金額は、老齢給付及び遺族年金(長期要件)については、平成27年9月以前の厚生年金保険被保険者期間及び平成27年10月以降の第1号厚生年金被保険者期間に係る年金額であり、平成27年10月以降に受給権が発生した障害年金及び遺族年金(短期要件)については、共済組合等の組合員等たる厚生年金保険の被保険者期間(平成27年9月以前の共済組合等の組合員等の期間を含む)を含めて算出した年金額である。

月 別	老 齢 厚 生 年 金														
	基礎または定額あり						基礎及び定額なし			特 別 支 給					
	基礎繰上げあり			基礎繰上げなし			計			退 職					
	件数	年金額	(別掲)基礎年金額	件数	年金額	(別掲)基礎年金額	件数	年金額	(別掲)基礎年金額	件数	年金額	(別掲)基礎年金額	件数	年金額	(別掲)基礎年金額
	千円	千円	千円	千円	千円	千円	千円	千円	千円	千円	千円	千円	千円	千円	千円
平成 30 年 9月	1,949,152	680,063,051	1,039,952,795	23,345,626	16,785,718,850	15,788,308,552	2,947,231	1,337,723,644	3,486,256	1,716,120,009	94,717,928	2,334,634	955,179,228	80,480,188	
10月	1,951,207	681,204,644	1,041,410,800	23,367,516	16,785,768,977	15,832,535,671	2,951,137	1,337,943,607	3,440,859	1,687,293,806	93,202,014	2,295,631	933,917,221	79,022,482	
11月	1,952,805	682,292,467	1,042,540,853	23,374,357	16,778,719,806	15,859,504,349	2,958,879	1,341,472,704	3,410,750	1,669,924,368	92,231,654	2,270,946	922,716,912	78,151,074	
12月	1,953,828	683,004,413	1,043,392,475	23,380,381	16,768,418,623	15,889,581,828	2,961,732	1,341,324,904	3,369,997	1,643,038,207	90,890,230	2,235,274	901,541,616	76,919,738	
平成 31 年 1月	1,954,292	683,493,552	1,044,141,931	23,396,855	16,760,831,403	15,942,148,444	2,950,600	1,330,681,989	3,290,274	1,588,939,909	88,296,388	2,173,751	864,307,711	74,619,798	
2月	1,955,127	684,367,018	1,045,047,627	23,406,729	16,751,030,234	15,984,165,056	2,949,841	1,329,782,155	3,231,422	1,552,805,620	86,397,706	2,127,175	839,096,833	72,962,074	

月 別	老 齢 厚 生 年 金														
	特 別 支 給			繰 上 げ 支 給						65歳以上本来					
	在 職			計			退 職			在 職			計		
	件数	年金額	(別掲)基礎年金額	件数	年金額	(別掲)基礎年金額	件数	年金額	(別掲)基礎年金額	件数	年金額	(別掲)基礎年金額	件数	年金額	(別掲)基礎年金額
	千円	千円	千円	千円	千円	千円	千円	千円	千円	千円	千円	千円	千円	千円	千円
平成 30 年 9月	1,151,622	760,940,781	14,237,741	67,341	41,802,461	31,414,601	50,247	29,869,750	23,133,116	17,094	11,932,710	8,281,485	24,510,664	16,864,480,679	16,554,151,541
10月	1,145,228	753,376,585	14,179,532	68,854	42,670,209	32,132,626	51,391	30,481,561	23,674,262	17,463	12,188,648	8,458,364	24,580,242	16,891,997,258	16,599,064,758
11月	1,139,804	747,207,456	14,080,580	70,288	43,466,110	32,806,068	52,472	31,014,265	24,178,063	17,816	12,451,845	8,628,005	24,623,224	16,904,435,087	16,626,027,362
12月	1,134,723	741,496,590	13,970,492	71,753	44,259,962	33,483,279	53,502	31,501,964	24,647,334	18,251	12,757,998	8,835,945	24,670,698	16,919,212,967	16,656,286,134
平成 31 年 1月	1,116,523	724,632,197	13,676,590	73,248	45,089,263	34,197,779	54,632	32,074,821	25,187,618	18,616	13,014,442	9,010,161	24,752,918	16,953,230,293	16,710,100,314
2月	1,104,247	713,708,788	13,435,631	74,794	45,958,722	34,937,448	55,790	32,667,546	25,738,362	19,004	13,291,176	9,199,085	24,818,342	16,976,976,608	16,752,727,490

第5表(続) 厚生年金保険(第1号) 月別年金種別別年金受給者状況(新法厚生年金保険)
(月末現在)

月 別	老 齢 厚 生 年 金																
	65 歳 以 上 本 来						繰 下 げ 支 給										
	退 職			在 職			計			退 職			在 職				
	件数	年金額	(別掲)基礎年金額	件数	年金額	(別掲)基礎年金額	件数	年金額	(別掲)基礎年金額	件数	年金額	(別掲)基礎年金額	件数	年金額	(別掲)基礎年金額		
千円			千円			千円			千円			千円			千円		
平成 30 年 9月	22,223,651	14,524,900,197	15,027,907,175	2,287,013	2,339,580,481	1,526,244,366	177,748	181,102,397	147,977,277	141,583	133,888,121	119,421,122	36,165	47,214,276	28,556,154		
10月	22,265,821	14,529,070,025	15,054,676,171	2,314,421	2,362,927,233	1,544,388,588	179,905	182,955,954	149,547,073	142,989	134,876,541	120,407,890	36,916	48,079,414	29,139,184		
11月	22,298,591	14,536,220,395	15,075,318,772	2,324,633	2,368,214,692	1,550,708,590	181,779	184,659,412	150,980,118	144,241	135,770,388	121,335,496	37,538	48,889,024	29,644,622		
12月	22,327,563	14,535,089,811	15,093,410,572	2,343,135	2,384,123,156	1,562,875,562	183,493	186,236,805	152,314,660	145,326	136,506,114	122,147,823	38,167	49,730,691	30,166,837		
平成 31 年 1月	22,382,222	14,543,883,702	15,128,797,547	2,370,696	2,409,346,590	1,581,302,766	185,307	187,747,480	153,695,893	146,478	137,207,398	123,010,133	38,829	50,540,082	30,685,760		
2月	22,428,263	14,551,957,599	15,158,692,928	2,390,079	2,425,019,009	1,594,034,561	187,139	189,438,457	155,150,040	147,702	138,119,653	123,945,196	39,437	51,318,804	31,204,844		

月 別	老 齢 相 当									通 老 相 当 ・ 25 年 未 満					
	計			退 職			在 職			計			退 職		
	件数	年金額	(別掲)基礎年金額	件数	年金額	(別掲)基礎年金額	件数	年金額	(別掲)基礎年金額	件数	年金額	(別掲)基礎年金額	件数	年金額	(別掲)基礎年金額
	千円			千円			千円			千円			千円		
平成 30 年 9月	14,669,984	16,458,461,446	9,301,212,611	12,011,130	13,519,798,344	8,008,064,209	2,658,854	2,938,663,102	1,293,148,402	13,572,025	2,345,044,099	7,527,048,735	12,738,985	2,124,038,952	7,242,877,391
10月	14,696,784	16,463,607,469	9,326,126,670	12,017,371	13,508,068,191	8,017,757,917	2,679,413	2,955,539,278	1,308,368,754	13,573,076	2,341,309,759	7,547,819,801	12,738,461	2,120,277,156	7,260,022,887
11月	14,717,163	16,464,858,489	9,342,105,072	12,030,825	13,508,640,103	8,028,579,309	2,686,338	2,956,218,386	1,313,525,763	13,568,878	2,337,626,488	7,559,940,131	12,735,425	2,117,081,856	7,270,404,096
12月	14,733,424	16,459,679,372	9,359,615,441	12,031,984	13,491,703,560	8,035,089,537	2,701,440	2,967,975,812	1,324,525,904	13,562,517	2,333,068,568	7,573,358,863	12,729,681	2,112,935,946	7,282,035,929
平成 31 年 1月	14,748,100	16,448,771,222	9,387,860,994	12,033,651	13,470,205,318	8,047,933,986	2,714,449	2,978,565,904	1,339,927,008	13,553,647	2,326,235,722	7,598,429,381	12,723,432	2,107,268,315	7,303,681,111
2月	14,767,604	16,444,940,654	9,411,488,801	12,042,114	13,459,582,287	8,060,704,945	2,725,490	2,985,358,367	1,350,783,857	13,544,093	2,320,238,753	7,617,723,882	12,716,816	2,102,259,344	7,320,633,616

月 別	通 老 相 当 ・ 25 年 未 満			障 害 厚 生 年 金			遺 族 厚 生 年 金				
	在 職										
	件数	年金額	(別掲)基礎年金額	件数	年金額	(別掲)基礎年金額	件数	年金額	(別掲)基礎年金額		
千円			千円			千円			千円		
平成 30 年 9月	833,040	221,005,147	284,171,344	392,805	258,484,347	227,419,520	5,071,817	5,009,299,828	65,827,724		
10月	834,615	221,032,602	287,796,914	393,691	258,907,409	228,285,345	5,080,185	5,015,181,185	66,626,334		
11月	833,453	220,544,631	289,536,034	394,791	259,488,252	229,032,438	5,090,071	5,023,055,780	67,395,576		
12月	832,836	220,132,622	291,322,933	396,121	260,216,316	229,934,602	5,098,423	5,029,193,650	68,149,209		
平成 31 年 1月	830,215	218,967,407	294,748,270	397,163	260,742,127	230,704,552	5,107,238	5,035,109,799	68,929,328		
2月	827,277	217,979,409	297,090,265	398,307	261,318,441	231,268,133	5,115,602	5,041,100,732	69,675,721		

第5表(続) 厚生年金保険(第1号) 月別年金種別別年金受給者状況(新法厚生年金保険)
(新規裁定)

月 別	老 齢 厚 生 年 金														
	合 計			計									基礎または定額あり		
							退 職			在 職			計		
	件数	年金額	(別掲)基礎年金額	件数	年金額	(別掲)基礎年金額	件数	年金額	(別掲)基礎年金額	件数	年金額	(別掲)基礎年金額	件数	年金額	(別掲)基礎年金額
千円			千円			千円			千円			千円			
平成 30 年 9月	80,361	55,839,761	8,559,696	52,218	29,719,695	6,363,984	27,449	11,312,578	4,339,041	24,769	18,407,117	2,024,943	15,025	5,635,395	6,363,984
10月	89,056	63,295,920	9,269,255	58,471	34,365,362	7,129,677	31,116	13,403,863	4,892,829	27,355	20,961,500	2,236,847	16,230	6,278,325	7,129,677
11月	85,401	60,742,510	8,623,227	54,888	32,065,134	6,525,214	29,098	12,516,444	4,509,237	25,790	19,548,690	2,015,977	15,161	5,783,940	6,525,214
12月	79,195	56,503,991	8,280,223	50,034	29,287,609	6,117,000	26,213	11,105,491	4,178,220	23,821	18,182,117	1,938,780	14,182	5,475,996	6,117,000
平成 31 年 1月	82,002	59,951,548	8,537,971	51,366	30,941,001	6,386,127	26,581	11,518,119	4,280,627	24,785	19,422,883	2,105,500	14,300	5,617,040	6,386,127
2月	86,901	66,031,762	8,796,552	52,875	33,693,853	6,589,719	26,962	12,616,777	4,535,588	25,913	21,077,076	2,054,131	13,805	5,718,154	6,589,719

注1. 厚生年金保険(第1号)の受給者とは、厚生年金保険受給者全体から、共済組合等の組合員等たる厚生年金保険の被保険者期間(平成27年9月以前の共済組合等の組合員等の期間を含む)のみの者を除き、さらに、障害厚生年金受給者及び短期要件分の遺族厚生年金受給者について、それぞれ初診日又は死亡日に共済組合等の組合員等であった者を除いた者をいう。
 注2. 厚生年金保険(第1号)受給者の年金額は、老齢給付及び遺族年金(長期要件)については、平成27年9月以前の厚生年金保険被保険者期間及び平成27年10月以降の第1号厚生年金被保険者期間に係る年金額であり、平成27年10月以降に受給権が発生した障害年金及び遺族年金(短期要件)については、共済組合等の組合員等たる厚生年金保険の被保険者期間(平成27年9月以前の共済組合等の組合員等の期間を含む)を含めて算出した年金額である。

月 別	老 齢 厚 生 年 金														
	基礎または定額あり						基礎及び定額なし			特 別 支 給					
	基礎繰上げあり			基礎繰上げなし						計			退 職		
	件数	年金額	(別掲)基礎年金額	件数	年金額	(別掲)基礎年金額	件数	年金額	件数	年金額	(別掲)基礎年金額	件数	年金額	(別掲)基礎年金額	
千円			千円			千円			千円			千円			
平成 30 年 9月	2,291	1,080,221	1,080,659	12,734	4,555,174	5,283,324	37,193	24,084,300	39,364	25,432,100	471,107	18,048	9,352,390	350,168	
10月	2,762	1,333,382	1,314,040	13,468	4,944,943	5,815,637	42,241	28,087,037	44,735	29,666,335	560,356	21,053	11,190,779	407,829	
11月	2,560	1,230,038	1,218,533	12,601	4,553,902	5,306,682	39,727	26,281,194	42,156	27,684,870	490,293	19,744	10,440,350	369,514	
12月	2,494	1,180,862	1,181,396	11,688	4,295,134	4,935,604	35,852	23,811,613	38,127	25,068,378	460,823	17,474	9,119,183	324,202	
平成 31 年 1月	2,543	1,234,514	1,218,140	11,757	4,382,526	5,167,987	37,066	25,323,961	38,988	26,491,233	464,744	17,680	9,547,348	336,976	
2月	2,696	1,335,679	1,312,008	11,109	4,382,475	5,277,711	39,070	27,975,698	40,808	29,312,665	533,317	18,213	10,640,591	395,788	

月 別	老 齢 厚 生 年 金														
	特 別 支 給			繰 上 げ 支 給									65歳以上本来		
	在 職			計			退 職			在 職			計		
	件数	年金額	(別掲)基礎年金額	件数	年金額	(別掲)基礎年金額	件数	年金額	(別掲)基礎年金額	件数	年金額	(別掲)基礎年金額	件数	年金額	(別掲)基礎年金額
千円			千円			千円			千円			千円			
平成 30 年 9月	21,316	16,079,710	120,939	1,328	628,236	609,552	943	415,183	425,392	385	213,053	184,160	10,793	3,386,138	4,975,719
10月	23,682	18,475,556	152,527	1,633	788,259	753,684	1,228	565,103	557,082	405	223,156	196,602	11,589	3,708,327	5,569,939
11月	22,412	17,244,520	120,779	1,576	756,124	728,240	1,175	524,660	535,086	401	231,464	193,154	10,744	3,411,996	5,065,276
12月	20,653	15,949,196	136,622	1,583	754,454	720,572	1,182	527,536	527,924	401	226,918	192,648	9,959	3,268,890	4,701,318
平成 31 年 1月	21,308	16,943,885	127,768	1,633	758,325	753,396	1,227	535,720	557,939	406	222,605	195,457	10,366	3,504,748	4,942,818
2月	22,595	18,672,074	137,529	1,663	797,867	778,691	1,240	560,385	574,485	423	237,481	204,206	10,098	3,413,837	5,075,928

第5表(続) 厚生年金保険(第1号) 月別年金種別別年金受給者状況(新法厚生年金保険)
(新規裁定)

月 別	老 齢 厚 生 年 金														
	65 歳 以 上 本 来						繰 下 げ 支 給								
	退 職			在 職			計			退 職			在 職		
	件数	年金額	(別掲)基礎年金額	件数	年金額	(別掲)基礎年金額	件数	年金額	(別掲)基礎年金額	件数	年金額	(別掲)基礎年金額	件数	年金額	(別掲)基礎年金額
	千円	千円	千円	千円	千円	千円	千円	千円	千円	千円	千円	千円	千円	千円	
平成 30 年 9月	7,924	1,405,138	3,350,330	2,869	1,981,000	1,625,389	733	273,221	307,605	534	139,866	213,151	199	133,355	94,454
10月	8,453	1,534,695	3,745,244	3,136	2,173,632	1,824,696	514	202,441	245,697	382	113,286	182,674	132	89,156	63,023
11月	7,905	1,470,668	3,455,496	2,839	1,941,328	1,609,780	412	212,145	241,406	274	80,767	149,142	138	131,378	92,264
12月	7,307	1,379,062	3,171,445	2,652	1,889,828	1,529,873	365	195,887	234,287	250	79,711	154,649	115	116,176	79,637
平成 31 年 1月	7,425	1,357,577	3,239,334	2,941	2,147,171	1,703,485	379	186,695	225,169	249	77,474	146,378	130	109,221	78,791
2月	7,300	1,342,136	3,432,735	2,798	2,071,702	1,643,193	306	169,484	201,782	209	73,664	132,580	97	95,819	69,202

月 別	老 齢 相 当						通 老 相 当 ・ 25 年 未 満								
	計			退 職			在 職			計			退 職		
	件数	年金額	(別掲)基礎年金額	件数	年金額	(別掲)基礎年金額	件数	年金額	(別掲)基礎年金額	件数	年金額	(別掲)基礎年金額	件数	年金額	(別掲)基礎年金額
		千円	千円	千円	千円	千円	千円	千円	千円	千円	千円	千円	千円	千円	千円
平成 30 年 9月	27,539	25,120,781	2,098,979	7,991	7,942,920	777,145	19,548	17,177,862	1,321,834	24,679	4,598,914	4,265,005	19,458	3,369,658	3,561,896
10月	31,510	29,385,705	2,454,160	9,783	9,724,839	972,855	21,727	19,660,866	1,481,305	26,961	4,979,657	4,675,516	21,333	3,679,023	3,919,975
11月	29,608	27,403,241	2,232,315	9,077	9,045,924	885,347	20,531	18,357,317	1,346,967	25,280	4,661,894	4,292,900	20,021	3,470,520	3,623,890
12月	26,800	25,039,224	2,176,755	7,986	7,953,359	843,484	18,814	17,085,864	1,333,271	23,234	4,248,385	3,940,245	18,227	3,152,132	3,334,736
平成 31 年 1月	28,337	26,760,766	2,241,064	8,426	8,419,906	840,774	19,911	18,340,861	1,400,290	23,029	4,180,235	4,145,063	18,155	3,098,213	3,439,852
2月	30,832	29,567,110	2,341,563	9,420	9,539,131	943,033	21,412	20,027,979	1,398,531	22,043	4,126,743	4,248,156	17,542	3,077,646	3,592,556

月 別	通 老 相 当 ・ 25 年 未 満			障 害 厚 生 年 金			遺 族 厚 生 年 金		
	在 職			件数	年金額	(別掲)基礎年金額	件数	年金額	(別掲)基礎年金額
	件数	年金額	(別掲)基礎年金額	件数	年金額	(別掲)基礎年金額	件数	年金額	(別掲)基礎年金額
	千円	千円	千円	千円	千円	千円	千円	千円	千円
平成 30 年 9月	5,221	1,229,255	703,109	3,185	2,312,362	1,473,741	24,958	23,807,703	721,971
10月	5,628	1,300,634	755,542	2,891	2,099,930	1,325,836	27,694	26,830,628	813,741
11月	5,259	1,191,373	669,010	2,920	2,069,419	1,305,816	27,593	26,607,957	792,197
12月	5,007	1,096,253	605,509	3,069	2,176,308	1,394,983	26,092	25,040,075	768,240
平成 31 年 1月	4,874	1,082,022	705,211	2,858	2,061,032	1,341,487	27,778	26,949,514	810,357
2月	4,501	1,049,097	655,600	3,158	2,230,235	1,421,351	30,868	30,107,675	785,482

第5表(続) 厚生年金保険(第1号) 月別年金種別別年金受給者状況(旧共済組合計)
(月末現在)

月 別	合 計			退 職 年 金			通 算 退 職 年 金 ・25 年 未 満			障 害 年 金			遺 族 年 金			通算遺族年金	
	件数	年金額	(別掲)基礎年金額	件数	年金額	(別掲)基礎年金額	件数	年金額	(別掲)基礎年金額	件数	年金額	(別掲)基礎年金額	件数	年金額	(別掲)基礎年金額	件数	年金額
平成 30 年 9 月	404,076	489,804,679	161,276,138	241,262	369,396,406	111,720,151	72,715	16,953,603	48,316,446	3,001	2,882,484	1,227,723	86,502	100,430,194	11,819	596	141,992
10 月	401,563	485,869,025	160,668,566	239,705	366,353,951	111,298,195	72,399	16,854,633	48,132,583	2,984	2,857,357	1,225,969	85,887	99,662,937	11,819	588	140,146
11 月	399,241	482,260,541	160,090,566	238,223	363,491,596	110,889,375	72,087	16,764,288	47,964,182	2,975	2,842,986	1,225,190	85,369	99,021,820	11,819	587	139,851
12 月	396,925	478,620,975	159,509,913	236,784	360,660,938	110,496,039	71,773	16,660,270	47,782,515	2,956	2,830,129	1,219,540	84,830	98,330,550	11,819	582	139,088
平成 31 年 1 月	394,496	474,747,139	158,904,833	235,244	357,602,073	110,089,127	71,437	16,557,446	47,589,802	2,940	2,810,875	1,214,085	84,300	97,639,262	11,819	575	137,483
2 月	391,588	470,186,140	158,200,172	233,421	354,023,392	109,606,774	71,049	16,426,083	47,368,859	2,928	2,799,821	1,212,721	83,627	96,801,918	11,819	563	134,926

注1. 厚生年金保険(第1号)の受給者とは、厚生年金保険受給者全体から、共済組合等の組合員等たる厚生年金保険の被保険者期間(平成27年9月以前の共済組合等の組合員等の期間を含む)のみの者を除き、さらに、障害厚生年金受給者及び短期要件分の遺族厚生年金受給者について、それぞれ初診日又は死亡日に共済組合等の組合員等であった者を除いた者をいう。
 2. 厚生年金保険(第1号)受給者の年金額は、老齢給付及び遺族年金(長期要件)については、平成27年9月以前の厚生年金保険被保険者期間及び平成27年10月以降の第1号厚生年金被保険者期間に係る年金額であり、平成27年10月以降に受給権が発生した障害年金及び遺族年金(短期要件)については、共済組合等の組合員等たる厚生年金保険の被保険者期間(平成27年9月以前の共済組合等の組合員等の期間を含む)を含めて算出した年金額である。
 3. 「旧共済組合」は、厚生年金保険に統合された時点で旧J R共済、旧N T T共済、旧J T共済又は旧農林共済の受給権が発生していた者及びその者の当該年金の年金額である。

第5表(続) 厚生年金保険(第1号) 月別年金種別別年金受給者状況(旧共済組合計 旧法分)
(月末現在)

月 別	合 計		退 職 年 金				減 額 退 職 年 金				通 算 退 職 年 金								
			計		退 職		在 職		計		退 職		在 職		計		退 職		在 職
	件数	年金額	件数	件数	年金額	件数	年金額	件数	件数	年金額	件数	年金額	件数	件数	年金額	件数	件数	年金額	件数
平成 30 年 9 月	120,876	227,161,724	55,590	55,352	126,116,373	238	339,770	34,038	33,965	66,310,923	73	89,009	2,995	2,995	1,427,185	-	-	-	-
10 月	119,634	224,621,317	54,873	54,640	124,412,650	233	331,070	33,780	33,708	65,782,913	72	87,379	2,962	2,962	1,407,286	-	-	-	-
11 月	118,515	222,294,361	54,192	53,960	122,786,007	232	329,803	33,540	33,468	65,284,756	72	87,415	2,925	2,925	1,392,499	-	-	-	-
12 月	117,402	219,983,953	53,546	53,315	121,229,606	231	329,552	33,290	33,219	64,762,204	71	86,525	2,884	2,884	1,369,372	-	-	-	-
平成 31 年 1 月	116,184	217,443,665	52,825	52,594	119,495,077	231	330,643	33,030	32,960	64,210,115	70	85,595	2,848	2,848	1,350,456	-	-	-	-
2 月	114,718	214,457,378	51,991	51,760	117,507,877	231	330,643	32,710	32,640	63,537,683	70	87,308	2,795	2,795	1,320,305	-	-	-	-

注1. 厚生年金保険(第1号)の受給者とは、厚生年金保険受給者全体から、共済組合等の組合員等たる厚生年金保険の被保険者期間(平成27年9月以前の共済組合等の組合員等の期間を含む)のみの者を除き、さらに、障害厚生年金受給者及び短期要件分の遺族厚生年金受給者について、それぞれ初診日又は死亡日に共済組合等の組合員等であった者を除いた者をいう。
 2. 厚生年金保険(第1号)受給者の年金額は、老齢給付及び遺族年金(長期要件)については、平成27年9月以前の厚生年金保険被保険者期間及び平成27年10月以降の第1号厚生年金被保険者期間に係る年金額であり、平成27年10月以降に受給権が発生した障害年金及び遺族年金(短期要件)については、共済組合等の組合員等たる厚生年金保険の被保険者期間(平成27年9月以前の共済組合等の組合員等の期間を含む)を含めて算出した年金額である。
 3. 「旧共済組合」は、厚生年金保険に統合された時点で旧J R共済、旧N T T共済、旧J T共済又は旧農林共済の受給権が発生していた者及びその者の当該年金の年金額である。

月 別	障 害 年 金				遺 族 年 金				通算遺族年金			
	計		職務上		職務外		計				職務上	
	件数	年金額	件数	年金額	件数	年金額	件数	年金額	件数	年金額	件数	年金額
平成 30 年 9 月	1,222	38	40,605	1,184	1,735,721	26,435	199	178,123	26,236	30,782,023	596	141,992
10 月	1,208	37	38,632	1,171	1,716,172	26,223	199	178,123	26,024	30,526,946	588	140,146
11 月	1,201	37	38,632	1,164	1,704,129	26,070	200	178,981	25,870	30,352,288	587	139,851
12 月	1,197	37	38,632	1,160	1,701,188	25,903	199	178,123	25,704	30,149,663	582	139,088
平成 31 年 1 月	1,188	37	38,632	1,151	1,686,694	25,718	197	176,557	25,521	29,932,413	575	137,483
2 月	1,184	37	38,632	1,147	1,680,254	25,475	195	174,729	25,280	29,645,021	563	134,926

第5表(続) 厚生年金保険(第1号) 月別年金種別別年金受給者状況(旧共済組合計 新法分)

(月末現在)

月 別	合 計			退 職 共 済 年 金										
				計						特 別 支 給				
	退 職			在 職			計		退 職					
	件数	年金額	(別掲)基礎年金額	件数	年金額	(別掲)基礎年金額	件数	年金額	件数	年金額	件数	年金額	件数	年金額
平成 30 年 9月	283,200	262,642,955	161,276,138	221,354	192,066,749	160,036,597	218,701	190,418,474	2,653	1,648,275	111	104,410	94	84,941
10月	281,929	261,247,708	160,668,566	220,489	191,187,286	159,430,778	217,844	189,548,903	2,645	1,638,384	99	93,648	86	78,887
11月	280,726	259,966,179	160,090,566	219,653	190,375,404	158,853,557	217,008	188,734,089	2,645	1,641,315	93	89,209	80	74,448
12月	279,523	258,637,021	159,509,913	218,837	189,543,948	158,278,554	216,218	187,915,862	2,619	1,628,087	84	81,763	72	68,204
平成 31 年 1月	278,312	257,303,474	158,904,833	217,978	188,687,633	157,678,930	215,389	187,075,601	2,589	1,612,032	66	63,152	57	53,763
2月	276,870	255,728,762	158,200,172	216,974	187,665,659	156,975,633	214,413	186,074,458	2,561	1,591,201	57	56,683	48	47,294

注1. 厚生年金保険(第1号)の受給者とは、厚生年金保険受給者全体から、共済組合等の組合員等たる厚生年金保険の被保険者期間(平成27年9月以前の共済組合等の組合員等の期間を含む)のみの者を除き、さらに、障害厚生年金受給者及び短期要件分の遺族厚生年金受給者について、それぞれ初診日又は死亡日に共済組合等の組合員等であった者を除いた者をいう。
 注2. 厚生年金保険(第1号)受給者の年金額は、老齢給付及び遺族年金(長期要件)については、平成27年9月以前の厚生年金保険被保険者期間及び平成27年10月以降の第1号厚生年金被保険者期間に係る年金額であり、平成27年10月以降に受給権が発生した障害年金及び遺族年金(短期要件)については、共済組合等の組合員等たる厚生年金保険の被保険者期間(平成27年9月以前の共済組合等の組合員等の期間を含む)を含めて算出した年金額である。
 注3. 「旧共済組合」は、厚生年金保険に統合された時点で旧J共済、旧NT共済、旧T共済又は旧農林共済の受給権が発生していた者及びその者の当該年金の年金額である。

月 別	退 職 共 済 年 金													
	特別支給		(再掲)繰上げ支給						本来支給					
	在 職		計		退 職		在 職		計		退 職		在 職	
	件数	年金額	件数	年金額	件数	年金額	件数	年金額	件数	年金額	(別掲)基礎年金額	件数	年金額	
平成 30 年 9月	17	19,469	45	32,358	43	30,368	2	*	221,243	191,962,339	160,035,526	67,584	68,254,596	
10月	13	14,761	37	26,348	36	25,663	1	*	220,390	191,093,638	159,429,707	67,390	68,018,750	
11月	13	14,761	32	22,910	31	22,225	1	*	219,560	190,286,195	158,852,486	67,167	67,754,558	
12月	12	13,559	27	19,702	26	19,018	1	*	218,753	189,462,185	158,277,530	66,978	67,525,820	
平成 31 年 1月	9	9,388	17	11,918	16	11,233	1	*	217,912	188,624,481	157,677,905	66,784	67,286,643	
2月	9	9,388	11	8,161	10	7,476	1	*	216,917	187,608,976	156,975,036	66,548	67,003,241	

月 別	退 職 共 済 年 金													
	退 年 相 当							通 退 相 当 ・ 25 年 未 満						
	計			退 職		在 職		計			退 職		在 職	
	件数	年金額	(別掲)基礎年金額	件数	年金額	件数	年金額	件数	年金額	(別掲)基礎年金額	件数	年金額	件数	年金額
平成 30 年 9月	151,634	176,540,331	111,720,151	149,961	175,120,544	1,673	1,419,787	69,720	15,526,418	48,316,446	68,740	15,297,931	980	228,487
10月	151,052	175,739,939	111,298,195	149,388	174,330,647	1,664	1,409,292	69,437	15,447,347	48,132,583	68,456	15,218,255	981	229,092
11月	150,491	175,003,615	110,889,375	148,827	173,591,458	1,664	1,412,158	69,162	15,371,789	47,964,182	68,181	15,142,631	981	229,157
12月	149,948	174,253,051	110,496,039	148,299	172,851,350	1,649	1,401,701	68,889	15,290,898	47,782,515	67,919	15,064,512	970	226,386
平成 31 年 1月	149,389	173,480,644	110,089,127	147,755	172,091,488	1,634	1,389,156	68,589	15,206,990	47,589,802	67,634	14,984,113	955	222,876
2月	148,720	172,559,881	109,606,774	147,105	171,188,486	1,615	1,371,395	68,254	15,105,778	47,368,859	67,308	14,885,972	946	219,806

月 別	障 害 共 済 年 金								遺 族 共 済 年 金							
	計			職務上		職務外			計			職務上		職務外		
	件数	年金額	(別掲)基礎年金額	件数	年金額	件数	年金額	件数	年金額	(別掲)基礎年金額	件数	年金額	件数	年金額	件数	年金額
	平成 30 年 9月	1,779	1,106,158	1,227,723	108	85,251	1,671	1,020,907	60,067	69,470,048	11,819	242	192,537	59,825	69,277,511	
10月	1,776	1,102,553	1,225,969	107	84,667	1,669	1,017,887	59,664	68,957,868	11,819	242	192,537	59,422	68,765,331		
11月	1,774	1,100,225	1,225,190	107	84,667	1,667	1,015,558	59,299	68,490,551	11,819	242	192,537	59,057	68,298,014		
12月	1,759	1,090,309	1,219,540	107	84,667	1,652	1,005,642	58,927	68,002,764	11,819	242	192,537	58,685	67,810,227		
平成 31 年 1月	1,752	1,085,548	1,214,085	107	84,442	1,645	1,001,106	58,582	67,530,292	11,819	242	192,537	58,340	67,337,755		
2月	1,744	1,080,935	1,212,721	105	83,049	1,639	997,886	58,152	66,982,168	11,819	241	191,722	57,911	66,790,446		

第6表 厚生年金保険（第1号） 都道府県別保険料徴収状況

都道府県別	保 険 料 徴 収 状 況 (年 度 累 計)			
	徴収決定済額	収納済額	不納欠損額	収納未済額
	千円	千円	千円	千円
平成 30 年 9月	14,414,622,021	13,732,203,934	10,151,451	672,266,636
10月	18,464,501,388	18,102,836,237	13,314,620	348,350,531
11月	20,766,293,353	20,413,747,751	15,981,771	336,563,831
12月	21,414,175,453	20,786,693,239	18,321,237	609,160,977
平成 31 年 1月	27,317,534,671	26,950,571,177	20,724,123	346,239,370
2月	29,917,940,083	29,557,078,395	23,465,040	337,396,647
北海道	822,213,512	810,970,559	1,182,077	10,060,876
青森	169,004,890	165,961,111	174,953	2,868,826
岩手	171,611,219	169,287,534	157,209	2,166,476
宮城	382,582,566	372,120,427	544,820	9,917,319
秋田	132,848,341	131,769,052	76,419	1,002,870
山形	168,720,025	165,917,051	106,177	2,696,796
福島	307,806,315	300,270,465	239,112	7,296,738
茨城	392,756,506	386,390,447	420,389	5,945,670
栃木	291,103,288	287,196,449	174,216	3,732,623
群馬	335,151,257	331,284,422	165,876	3,700,959
埼玉県	904,913,519	891,523,472	1,395,907	11,994,140
千葉県	701,003,107	687,560,287	606,110	12,836,710
東京都	9,935,951,686	9,842,890,545	5,346,986	87,714,156
神奈川県	1,548,995,014	1,527,891,207	1,426,509	19,677,298
新潟	465,033,864	461,812,982	279,827	2,941,054
富山	244,508,710	243,123,866	220,462	1,164,383
石川	213,106,230	212,126,219	209,730	770,281
福井	146,158,680	144,870,736	53,629	1,234,315
山梨	125,520,100	123,365,388	197,692	1,957,021
長野	373,752,188	370,306,043	246,454	3,199,691
岐阜	356,010,264	352,709,320	397,417	2,903,527
静岡県	710,953,058	704,281,344	677,635	5,994,078
愛知県	2,001,110,533	1,987,601,854	1,479,666	12,029,014
三重	266,769,816	262,723,449	295,434	3,750,932
滋賀	198,292,374	196,541,949	133,590	1,616,835
京都	512,180,408	505,765,464	269,321	6,145,624
大阪	2,772,760,095	2,730,540,099	2,700,738	39,519,258
兵庫県	854,728,946	845,497,816	590,536	8,640,594
奈良	127,574,388	125,258,889	47,910	2,267,589
和歌山	119,227,727	117,989,987	178,962	1,058,779
鳥取	78,909,648	78,016,848	37,202	855,598
島根	103,651,547	102,851,021	43,489	757,036
岡山	320,635,647	314,911,430	430,838	5,293,379
広島	577,014,909	568,262,264	461,525	8,291,119
山口	227,217,605	224,990,780	79,199	2,147,626
徳島	113,360,002	111,076,219	105,599	2,178,184
香川	185,855,883	184,152,777	101,289	1,601,817
愛媛	235,202,078	232,313,272	158,617	2,730,190
高松	101,878,656	100,297,598	123,295	1,457,763
福岡	927,042,162	912,311,745	982,650	13,747,767
佐賀	114,412,846	112,356,098	56,879	1,999,869
長崎	175,835,411	172,274,207	219,155	3,342,048
熊本	254,999,166	250,794,591	55,545	4,149,030
大分	167,554,746	163,179,532	216,220	4,158,994
宮崎	163,518,218	161,019,683	84,400	2,414,136
鹿児島	220,236,165	216,207,435	225,063	3,803,666
沖縄	198,266,770	196,514,461	88,315	1,663,994

注. 徴収決定済額は、前年度からの繰越額（4月分 204,365,654千円・5月分 79,952,265千円）を含む。

第7表 厚生年金保険（第1号） 月別一時金状況

（厚生年金保険）

月 別	合 計		障 害 手 当 金		脱 退 手 当 金		脱 退 一 時 金	
	件 数	金 額	件 数	金 額	件 数	金 額	件 数	金 額
		千円		千円		千円		千円
平成 30 年 9月	5,279	2,161,255	17	28,281	99	3,139	5,163	2,129,835
10月	5,475	2,232,298	21	29,584	88	3,858	5,366	2,198,856
11月	6,649	2,795,432	19	29,807	98	4,201	6,532	2,761,424
12月	6,627	2,789,934	14	21,391	82	3,159	6,531	2,765,385
平成 31 年 1月	8,631	3,711,250	25	34,439	75	3,687	8,531	3,673,124
2月	8,536	3,587,466	20	26,760	82	3,254	8,434	3,557,452

注1. 障害手当金の件数は、初診日に平成27年9月以前の厚生年金保険被保険者であった者及び平成27年10月以降の第1号厚生年金被保険者であった者の件数である。

2. 平成27年10月以降に受給権が発生した障害手当金の金額は、共済組合等の組合員等たる厚生年金保険の被保険者期間（平成27年9月以前の共済組合等の組合員等の期間を含む）を含めて算出した金額である。

3. 脱退一時金の対象は、以下のとおりである。

ア. 国民年金の脱退一時金を同時に請求していない場合は、最後に被用者年金制度に加入していた時の資格が、平成27年9月以前の厚生年金保険被保険者又は平成27年10月以降の第1号厚生年金被保険者であった者について計上している。

イ. 国民年金の脱退一時金を同時に請求した場合は、最後に被用者年金制度に加入していた時の資格に関わらず計上しており、平成27年9月以前の共済組合等の期間のみの者を含む。

4. 脱退一時金の金額は、共済組合等の組合員等たる厚生年金保険の被保険者期間（平成27年9月以前の共済組合等の組合員等の期間を含む）を含めて算出した金額である。

第8表 国民年金 都道府県別適用状況等

都道府県別	被 保 険 者 数														付加年金 被保険者数
	総 数			第 1 号 被 保 険 者			任 意 加 入 被 保 険 者			(再掲) 60～64歳 任意加入	(再掲) 65歳以上 任意加入	第 3 号 被 保 険 者			
	合 計	男 子	女 子	合 計	男 子	女 子	合 計	男 子	女 子			合 計	男 子	女 子	
平成 30 年 9月	23,160,488	7,668,095	15,492,393	14,386,022	7,488,455	6,897,567	191,413	68,344	123,069	145,391	3,195	8,583,053	111,296	8,471,757	718,885
10月	23,202,005	7,699,180	15,502,825	14,456,539	7,519,505	6,937,034	192,290	68,700	123,590	146,149	3,179	8,553,176	110,975	8,442,201	720,141
11月	23,179,174	7,700,328	15,478,846	14,450,074	7,520,487	6,929,587	192,607	68,836	123,771	146,501	3,147	8,536,493	111,005	8,425,488	719,131
12月	23,154,566	7,701,978	15,452,588	14,442,141	7,522,155	6,919,986	192,239	68,702	123,537	146,193	3,085	8,520,186	111,121	8,409,065	716,794
平成 31 年 1月	23,167,348	7,726,788	15,440,560	14,484,554	7,547,093	6,937,461	191,702	68,537	123,165	145,691	3,043	8,491,092	111,158	8,379,934	715,600
2月	23,181,030	7,740,720	15,440,310	14,508,101	7,560,581	6,947,520	192,536	68,754	123,782	146,649	2,958	8,480,393	111,385	8,369,008	717,175
北海道	971,044	304,651	666,393	591,219	296,647	294,572	10,771	3,413	7,358	9,567	178	369,054	4,591	364,463	44,523
青森	211,969	78,256	133,713	145,861	76,472	69,389	1,420	540	880	1,244	24	64,688	1,244	63,444	6,269
岩手	180,252	63,617	116,635	118,045	62,159	55,886	1,335	520	815	1,125	4	60,872	938	59,934	6,752
宮城	396,481	129,551	266,930	243,264	127,200	116,064	2,546	875	1,671	2,014	32	150,671	1,476	149,195	11,195
秋田	136,820	49,754	87,066	90,943	48,541	42,402	853	346	507	731	15	45,024	867	44,157	3,549
山形	143,112	54,402	88,710	98,142	53,255	44,887	782	326	456	598	6	44,188	821	43,367	5,542
福島	288,932	99,436	189,496	186,661	97,447	89,214	1,751	784	967	1,485	15	100,520	1,205	99,315	7,064
茨城	533,299	185,396	347,903	339,556	182,245	157,311	3,811	1,420	2,391	2,920	98	189,932	1,731	188,201	14,281
栃木	349,743	116,433	233,310	217,306	114,466	102,840	1,848	703	1,145	1,394	43	130,589	1,264	129,325	9,540
群馬	348,162	118,359	229,803	219,109	116,179	102,930	2,235	812	1,423	1,797	22	126,818	1,368	125,450	11,149
埼玉県	1,416,675	462,700	953,975	851,320	453,225	398,095	12,060	4,318	7,742	9,251	228	553,295	5,157	548,138	41,214
千葉県	1,178,073	381,262	796,811	702,567	373,383	329,184	11,015	3,522	7,493	8,105	131	464,491	4,357	460,134	41,541
東京都	2,748,606	988,009	1,760,597	1,840,461	962,231	878,230	32,459	12,272	20,187	20,819	458	875,686	13,506	862,180	106,925
神奈川県	1,793,599	562,700	1,230,899	1,054,370	549,680	504,690	18,211	6,232	11,979	12,948	220	721,018	6,788	714,230	55,307
新潟	321,206	112,400	208,806	208,220	110,048	98,172	2,160	769	1,391	1,697	18	110,826	1,583	109,243	11,442
富山	144,538	49,633	94,905	90,927	48,629	42,298	1,111	394	717	901	5	52,500	610	51,890	5,371
石川	175,272	61,939	113,333	113,583	60,694	52,889	1,100	413	687	870	7	60,589	832	59,757	4,460
福井	109,734	38,556	71,178	70,774	37,777	32,997	637	253	384	493	10	38,323	526	37,797	2,826
山梨	146,593	52,873	93,720	97,864	51,859	46,005	913	361	552	669	14	47,816	653	47,163	3,675
長野	336,338	115,874	220,464	214,233	113,351	100,882	2,465	969	1,496	1,860	21	119,640	1,554	118,086	11,102
岐阜	353,802	109,445	244,357	210,732	107,353	103,379	2,498	865	1,633	1,916	29	140,572	1,227	139,345	9,869
静岡県	625,013	202,693	422,320	380,304	199,283	181,021	3,410	1,336	2,074	2,424	22	241,299	2,074	239,225	18,717
愛知県	1,447,264	425,351	1,021,913	815,375	417,319	398,056	9,175	3,047	6,128	6,941	81	622,714	4,985	617,729	35,081
三重	316,441	97,342	219,099	185,136	95,320	89,816	2,166	744	1,422	1,722	18	129,139	1,278	127,861	8,725
滋賀	255,240	77,756	177,484	145,938	76,086	69,852	1,565	523	1,042	1,201	4	107,737	1,147	106,590	7,173
東京都	500,677	174,779	325,898	328,291	169,817	158,474	4,583	1,709	2,874	3,586	83	167,803	3,253	164,550	15,320
大阪府	1,835,257	633,180	1,202,077	1,197,010	618,197	578,813	13,578	4,736	8,842	10,778	336	624,669	10,247	614,422	45,472
兵庫県	1,072,756	335,617	737,139	645,475	327,312	318,163	9,228	3,020	6,208	7,291	174	418,053	5,285	412,768	32,036
奈良	266,995	84,569	182,426	163,197	82,345	80,852	2,491	818	1,673	1,951	40	101,307	1,406	99,901	7,630
和歌山	186,118	63,950	122,168	121,829	62,376	59,453	1,390	561	829	1,174	41	62,899	1,013	61,886	5,520
鳥取	80,780	30,263	50,517	54,612	29,300	25,312	701	250	451	600	1	25,467	713	24,754	2,523
島根	85,340	30,432	54,908	55,612	29,599	26,013	563	229	334	462	5	29,165	604	28,561	1,901
岡山	312,781	101,679	211,102	191,381	99,065	92,316	2,295	770	1,525	1,872	25	119,105	1,844	117,261	10,365
広島	492,234	152,241	339,993	290,329	148,467	141,862	4,283	1,369	2,914	3,529	38	197,622	2,405	195,217	15,444
山口	218,068	66,896	151,172	127,797	65,347	62,450	1,713	564	1,149	1,395	9	88,558	985	87,573	6,930
徳島	120,651	43,694	76,957	80,801	42,282	38,519	1,042	440	602	888	32	38,808	972	37,836	3,093
香川	155,360	51,906	103,454	96,083	50,654	45,429	1,008	360	648	822	11	58,269	892	57,377	4,296
愛媛	237,215	79,065	158,150	148,159	77,139	71,020	1,735	622	1,113	1,458	33	87,321	1,304	86,017	7,178
高松	113,372	46,837	66,535	83,704	45,123	38,581	1,065	424	641	912	32	28,603	1,290	27,313	3,658
福井	964,233	323,716	640,517	612,049	315,452	296,597	6,872	2,445	4,427	5,609	121	345,312	5,819	339,493	26,267
佐賀	133,261	47,740	85,521	87,682	46,584	41,098	746	305	441	579	9	44,833	851	43,982	4,301
長崎	233,247	82,203	151,044	153,912	80,225	73,687	1,641	653	988	1,353	38	77,694	1,325	76,369	7,240
熊本	301,245	109,741	191,504	203,960	107,124	96,836	1,982	781	1,201	1,590	22	95,303	1,836	93,467	10,436
大分	184,797	59,801	124,996	113,437	58,255	55,182	1,422	521	901	1,203	43	69,938	1,025	68,913	4,799
宮崎	178,947	64,454	114,493	120,121	62,755	57,366	1,233	535	698	1,024	36	57,593	1,164	56,429	6,083
鹿児島	274,947	90,872	184,075	171,040	88,405	82,635	1,951	754	1,197	1,599	42	101,956	1,713	100,243	8,211
沖縄	304,541	128,697	175,844	229,710	123,909	105,801	2,717	1,131	1,586	2,282	84	72,114	3,657	68,457	5,450

第8表(続) 国民年金 都道府県別適用状況等

都道府県別		資 格 取 得 者 数													
		総 数			第 1 号 被 保 険 者			(再掲) 資格取得届書の 提出者のうち、 学生と申告した者	(再掲) 20歳到達に よる新規加入	任 意 加 入 被 保 険 者			第 3 号 被 保 険 者		
		合 計	男 子	女 子	合 計	男 子	女 子			合 計	男 子	女 子	合 計	男 子	女 子
平成 30 年	9月	478,706	195,030	283,676	405,901	189,986	215,915	25,177	59,379	5,001	1,679	3,322	67,804	3,365	64,439
	10月	527,684	213,663	314,021	452,638	208,042	244,596	34,878	62,598	6,311	2,276	4,035	68,735	3,345	65,390
	11月	471,805	190,554	281,251	391,737	184,980	206,757	28,107	55,056	5,376	1,968	3,408	74,692	3,606	71,086
	12月	415,615	169,335	246,280	345,202	164,210	180,992	25,107	53,714	4,557	1,657	2,900	65,856	3,468	62,388
平成 31 年	1月	475,916	194,985	280,931	399,929	189,471	210,458	29,770	60,465	5,138	1,865	3,273	70,849	3,649	67,200
	2月	475,044	191,691	283,353	391,960	185,821	206,139	25,459	57,809	6,047	2,123	3,924	77,037	3,747	73,290
北海道	道	19,937	7,875	12,062	16,061	7,588	8,473	1,080	1,817	353	107	246	3,523	180	3,343
	森	3,842	1,597	2,245	3,152	1,540	1,612	167	476	49	19	30	641	38	603
	手	4,100	1,726	2,374	3,364	1,663	1,701	183	429	58	23	35	678	40	638
	城	8,180	3,242	4,938	6,668	3,162	3,506	460	861	81	32	49	1,431	48	1,383
山形県	田	2,502	1,011	1,491	1,983	961	1,022	176	255	33	15	18	486	35	451
	形	2,995	1,261	1,734	2,457	1,225	1,232	126	380	38	11	27	500	25	475
	島	6,547	2,795	3,752	5,408	2,730	2,678	250	842	59	28	31	1,080	37	1,043
	城	10,805	4,710	6,095	8,944	4,608	4,336	657	1,243	134	53	81	1,727	49	1,678
福島県	木	7,052	2,967	4,085	5,765	2,903	2,862	312	790	54	21	33	1,233	43	1,190
	馬	7,299	3,217	4,082	6,029	3,121	2,908	386	880	84	31	53	1,186	65	1,121
	玉	29,347	11,979	17,368	24,182	11,650	12,532	1,923	3,331	417	155	262	4,748	174	4,574
	葉	25,570	10,630	14,940	21,355	10,374	10,981	1,114	3,021	325	108	217	3,890	148	3,742
茨城県	京	60,513	24,506	36,007	51,633	23,807	27,826	2,922	7,078	811	280	531	8,069	419	7,650
	川	34,746	13,724	21,022	29,978	13,330	15,648	95	6,374	513	178	335	5,255	216	5,039
	新	6,485	2,636	3,849	5,201	2,520	2,681	803	443	71	31	40	1,213	85	1,128
	山	3,129	1,315	1,814	2,559	1,271	1,288	345	261	43	14	29	527	30	497
栃木県	川	3,916	1,572	2,344	3,192	1,537	1,655	356	381	40	15	25	684	20	664
	井	2,713	1,099	1,614	2,242	1,064	1,178	197	303	31	14	17	440	21	419
	梨	3,058	1,209	1,849	2,510	1,169	1,341	117	449	47	18	29	501	22	479
	野	6,664	2,665	3,999	5,446	2,587	2,859	553	703	109	37	72	1,109	41	1,068
岐阜県	卓	7,545	2,953	4,592	6,186	2,863	3,323	445	791	90	37	53	1,269	53	1,216
	岡	13,646	5,536	8,110	11,331	5,428	5,903	1,006	1,186	102	32	70	2,213	76	2,137
	知	30,839	12,801	18,038	25,472	12,492	12,980	2,079	2,972	324	107	217	5,043	202	4,841
	重	6,434	2,734	3,700	5,228	2,658	2,570	362	716	78	25	53	1,128	51	1,077
静岡県	賀	5,482	2,154	3,328	4,451	2,100	2,351	380	681	56	14	42	975	40	935
	都	8,939	3,583	5,356	7,233	3,417	3,816	437	1,526	180	77	103	1,526	89	1,437
	阪	37,098	14,813	22,285	30,897	14,365	16,532	2,038	4,697	416	131	285	5,785	317	5,468
	庫	20,315	7,715	12,600	16,430	7,457	8,973	1,608	2,442	303	84	219	3,582	174	3,408
愛知県	良	4,585	1,754	2,831	3,759	1,684	2,075	403	612	72	30	42	754	40	714
	山	2,964	1,199	1,765	2,410	1,147	1,263	186	436	53	28	25	501	24	477
	取	1,477	626	851	1,187	591	596	89	201	13	5	8	277	30	247
	根	1,798	763	1,035	1,419	720	699	184	131	20	8	12	359	35	324
三重県	山	5,767	2,263	3,504	4,621	2,173	2,448	397	778	67	21	46	1,079	69	1,010
	島	9,823	3,744	6,079	7,732	3,602	4,130	549	1,303	154	48	106	1,937	94	1,843
	山	3,797	1,472	2,325	2,983	1,412	1,571	276	440	62	20	42	752	40	712
	島	2,347	900	1,447	1,873	862	1,011	143	308	40	10	30	434	28	406
滋賀県	川	3,289	1,339	1,950	2,651	1,287	1,364	205	407	34	10	24	604	42	562
	媛	4,224	1,651	2,573	3,404	1,588	1,816	282	496	61	20	41	759	43	716
	高	2,285	934	1,351	1,835	877	958	97	324	39	11	28	411	46	365
	福	20,600	8,249	12,351	17,192	7,973	9,219	822	2,650	229	86	143	3,179	190	2,989
京都府	賀	2,561	963	1,598	2,087	935	1,152	96	354	26	11	15	448	17	431
	崎	4,538	1,810	2,728	3,663	1,736	1,927	188	567	53	21	32	822	53	769
	本	5,897	2,263	3,634	4,799	2,181	2,618	233	768	51	24	27	1,047	58	989
	分	4,087	1,556	2,531	3,352	1,504	1,848	186	522	41	14	27	694	38	656
大阪府	崎	3,741	1,478	2,263	3,035	1,422	1,613	144	441	38	20	18	668	36	632
	島	5,274	1,992	3,282	4,275	1,926	2,349	223	567	50	16	34	949	50	899
	繩	6,292	2,710	3,582	5,326	2,611	2,715	179	876	45	23	22	921	76	845

注. 「資格取得届書の提出者のうち、学生と申告した者」とは、当該月に国民年金第1号被保険者資格を取得した者の中で、資格取得届を自ら提出し、その際に学生であると申告した者をいう。

第8表(続) 国民年金 都道府県別適用状況等

都道府県別	資格喪失者数											
	総数			第1号被保険者			任意加入被保険者			第3号被保険者		
	合計	男子	女子	合計	男子	女子	合計	男子	女子	合計	男子	女子
平成30年9月	444,406	167,521	276,885	354,889	162,354	192,535	5,002	1,800	3,202	84,515	3,367	81,148
10月	486,193	182,585	303,608	382,145	176,999	205,146	5,434	1,920	3,514	98,614	3,666	94,948
11月	494,666	189,411	305,255	398,233	184,003	214,230	5,061	1,832	3,229	91,372	3,576	87,796
12月	440,239	167,689	272,550	353,151	162,546	190,605	4,925	1,791	3,134	82,163	3,352	78,811
平成31年1月	463,171	170,189	292,982	357,551	164,547	193,004	5,677	2,030	3,647	99,943	3,612	96,331
2月	461,394	177,768	283,626	368,445	172,342	196,103	5,213	1,906	3,307	87,736	3,520	84,216
北海道	19,620	6,748	12,872	14,968	6,503	8,465	362	108	254	4,290	137	4,153
青森	3,980	1,590	2,390	3,104	1,514	1,590	47	19	28	829	57	772
岩手	4,024	1,610	2,414	3,088	1,555	1,533	51	21	30	885	34	851
宮城	8,318	3,135	5,183	6,617	3,069	3,548	72	24	48	1,629	42	1,587
秋田	2,702	1,035	1,667	2,079	985	1,094	40	20	20	583	30	553
山形	3,107	1,221	1,886	2,487	1,183	1,304	16	9	7	604	29	575
福島	6,552	2,755	3,797	5,298	2,686	2,612	47	22	25	1,207	47	1,160
茨城	10,781	4,635	6,146	8,739	4,547	4,192	107	41	66	1,935	47	1,888
栃木	7,526	3,043	4,483	6,040	2,982	3,058	46	19	27	1,440	42	1,398
群馬	7,276	3,042	4,234	5,863	2,975	2,888	66	16	50	1,347	51	1,296
埼玉県	28,183	10,814	17,369	22,552	10,563	11,989	329	109	220	5,302	142	5,160
千葉県	24,290	9,689	14,601	19,677	9,464	10,213	301	99	202	4,312	126	4,186
東京都	57,640	22,738	34,902	48,244	22,075	26,169	751	309	442	8,645	354	8,291
神奈川県	33,391	12,612	20,779	26,518	12,269	14,249	476	170	306	6,397	173	6,224
新潟	6,364	2,460	3,904	4,918	2,360	2,558	65	30	35	1,381	70	1,311
富山県	2,937	1,117	1,820	2,286	1,083	1,203	34	14	20	617	20	597
石川県	3,692	1,455	2,237	2,921	1,413	1,508	37	12	25	734	30	704
福井県	2,358	914	1,444	1,875	896	979	19	7	12	464	11	453
山梨県	3,017	1,161	1,856	2,404	1,131	1,273	25	10	15	588	20	568
長野県	6,484	2,336	4,148	5,059	2,271	2,788	63	24	39	1,362	41	1,321
岐阜県	7,383	2,799	4,584	5,742	2,718	3,024	70	27	43	1,571	54	1,517
静岡県	13,292	5,162	8,130	10,607	5,059	5,548	81	27	54	2,604	76	2,528
愛知県	29,358	11,785	17,573	23,661	11,527	12,134	239	87	152	5,458	171	5,287
三重県	6,449	2,553	3,896	5,141	2,494	2,647	67	24	43	1,241	35	1,206
滋賀県	5,098	1,966	3,132	3,970	1,909	2,061	47	19	28	1,081	38	1,043
東京都	8,650	3,264	5,386	6,872	3,109	3,763	144	64	80	1,634	91	1,543
大阪府	35,176	13,249	21,927	28,568	12,843	15,725	376	125	251	6,232	281	5,951
兵庫県	19,143	6,753	12,390	14,864	6,502	8,362	213	67	146	4,066	184	3,882
奈良県	4,332	1,540	2,792	3,292	1,469	1,823	64	23	41	976	48	928
和歌山県	3,010	1,151	1,859	2,354	1,101	1,253	44	19	25	612	31	581
鳥取県	1,641	645	996	1,299	613	686	8	2	6	334	30	304
島根県	1,917	766	1,151	1,471	727	744	18	5	13	428	34	394
岡山県	6,068	2,272	3,796	4,784	2,190	2,594	58	22	36	1,226	60	1,166
広島県	9,717	3,657	6,060	7,621	3,535	4,086	100	32	68	1,996	90	1,906
山口県	4,013	1,479	2,534	3,075	1,438	1,637	51	16	35	887	25	862
徳島県	2,258	852	1,406	1,751	811	940	33	12	21	474	29	445
香川県	3,188	1,250	1,938	2,504	1,210	1,294	29	6	23	655	34	621
愛媛県	4,369	1,671	2,698	3,393	1,605	1,788	55	22	33	921	44	877
高知県	2,231	952	1,279	1,779	887	892	38	14	24	414	51	363
福岡県	19,817	7,563	12,254	15,732	7,277	8,455	208	76	132	3,877	210	3,667
佐賀県	2,575	984	1,591	2,020	934	1,086	23	8	15	532	42	490
長崎県	4,482	1,652	2,830	3,452	1,578	1,874	52	23	29	978	51	927
熊本県	5,867	2,178	3,689	4,633	2,090	2,543	54	25	29	1,180	63	1,117
大宮	3,890	1,469	2,421	2,995	1,416	1,579	43	12	31	852	41	811
宮崎県	3,733	1,419	2,314	2,905	1,359	1,546	34	17	17	794	43	751
鹿児島県	5,327	1,944	3,383	4,078	1,863	2,215	40	19	21	1,209	62	1,147
沖縄県	6,168	2,683	3,485	5,145	2,554	2,591	70	30	40	953	99	854

注. 任意加入被保険者の資格喪失には、第3号被保険者への切替の者も含まれている。

第8表(続) 国民年金 都道府県別適用状況等

都道府県別	保険料免除・学生納付特例・納付猶予被保険者数										
	免 除 者 数						学生納付特例者数 (特例率)	納付猶予者数 (猶予率)			
	(免除率)	法定免除	申請免除 (全額)	申請免除 (3/4)	申請免除 (半額)	申請免除 (1/4)					
平成30年9月	3,039,341	21.1	1,347,918	1,508,571	98,134	57,973	26,745	1,345,622	9.4	386,693	2.7
10月	3,286,508	22.7	1,350,721	1,689,445	130,346	78,377	37,619	1,450,427	10.0	436,744	3.0
11月	3,429,958	23.7	1,351,735	1,792,631	149,560	90,853	45,179	1,526,005	10.6	467,096	3.2
12月	3,562,124	24.7	1,351,348	1,888,256	166,898	102,839	52,783	1,599,473	11.1	498,591	3.5
平成31年1月	3,643,099	25.2	1,351,447	1,943,916	178,639	111,189	57,908	1,662,099	11.5	517,718	3.6
2月	3,726,961	25.7	1,351,072	2,001,639	190,278	120,207	63,765	1,727,512	11.9	536,900	3.7
北海道	205,539	34.8	87,341	101,156	8,675	5,686	2,681	60,206	10.2	20,176	3.4
青森	53,993	37.0	19,188	29,031	3,208	1,761	805	14,191	9.7	6,165	4.2
岩手	34,761	29.4	15,068	15,884	1,975	1,229	605	11,718	9.9	4,608	3.9
宮城	63,280	26.0	22,985	33,700	3,308	2,167	1,120	30,214	12.4	10,481	4.3
秋田	28,724	31.6	11,993	13,773	1,620	925	413	9,938	10.9	3,984	4.4
山形	24,355	24.8	10,658	11,035	1,363	851	448	11,577	11.8	3,689	3.8
福島	52,495	28.1	18,720	29,341	2,259	1,430	745	20,670	11.1	8,443	4.5
茨城	79,364	23.4	24,758	46,306	4,108	2,740	1,452	37,379	11.0	13,014	3.8
栃木	50,099	23.1	19,127	26,067	2,366	1,659	880	24,137	11.1	8,716	4.0
群馬	48,328	22.1	16,996	26,404	2,557	1,562	809	25,941	11.8	8,440	3.9
埼玉県	166,819	19.6	62,618	86,627	8,421	5,865	3,288	106,429	12.5	34,438	4.0
千葉県	144,313	20.5	56,507	73,168	7,073	4,826	2,739	87,746	12.5	27,121	3.9
東京都	347,119	18.9	128,448	185,517	15,106	11,228	6,820	199,519	10.8	53,636	2.9
神奈川県	208,821	19.8	89,206	99,402	9,596	6,786	3,831	132,217	12.5	36,414	3.5
新潟	51,598	24.8	23,606	23,085	2,550	1,566	791	27,402	13.2	8,923	4.3
富山	18,386	20.2	8,608	8,188	766	512	312	12,434	13.7	3,077	3.4
石川	25,264	22.2	10,503	12,283	1,293	791	394	17,767	15.6	4,063	3.6
福井	15,678	22.2	6,561	7,539	761	535	282	9,486	13.4	2,889	4.1
山梨	22,072	22.6	7,735	11,976	1,208	753	400	12,872	13.2	3,634	3.7
山梨	48,568	22.7	20,826	22,916	2,454	1,489	883	23,125	10.8	7,211	3.4
岐阜	44,981	21.3	15,958	24,419	2,279	1,525	800	26,073	12.4	7,319	3.5
静岡県	80,215	21.1	32,402	40,166	3,747	2,517	1,383	44,299	11.6	14,177	3.7
愛知	167,556	20.5	59,701	91,398	8,291	5,142	3,024	95,328	11.7	27,923	3.4
三重	41,961	22.7	16,857	21,119	2,068	1,274	643	20,421	11.0	5,897	3.2
滋賀	33,661	23.1	11,989	18,202	1,888	1,018	564	21,368	14.6	6,070	4.2
東京都	93,842	28.6	31,636	53,427	4,668	2,741	1,370	46,247	14.1	10,506	3.2
大阪府	371,995	31.1	120,155	216,851	18,404	10,976	5,609	136,586	11.4	45,895	3.8
兵庫県	189,171	29.3	60,966	107,236	11,389	6,533	3,047	91,365	14.2	24,921	3.9
奈良	45,322	27.8	14,685	26,689	2,191	1,188	569	23,494	14.4	6,908	4.2
和歌山	38,943	32.0	11,826	22,848	2,398	1,299	572	12,586	10.3	4,924	4.0
鳥取	16,998	31.1	6,707	8,620	860	553	258	7,102	13.0	2,384	4.4
島根	15,746	28.3	7,494	6,693	777	513	269	7,900	14.2	1,981	3.6
岡山	53,628	28.0	19,987	28,628	2,598	1,545	870	24,709	12.9	7,626	4.0
広島	75,378	26.0	29,725	38,528	3,730	2,149	1,246	40,476	13.9	10,872	3.7
山口	37,566	29.4	13,820	19,583	2,106	1,335	722	15,483	12.1	4,786	3.7
徳島	26,950	33.4	9,477	14,917	1,447	737	372	10,190	12.6	3,162	3.9
香川	26,115	27.2	9,084	14,642	1,167	799	423	12,601	13.1	3,484	3.6
愛媛	50,633	34.2	17,637	28,072	2,585	1,602	737	17,533	11.8	5,803	3.9
高松	29,794	35.6	10,705	16,145	1,547	958	439	9,070	10.8	3,349	4.0
福岡	210,097	34.3	65,933	118,304	13,070	8,222	4,568	75,883	12.4	25,305	4.1
佐賀	25,723	29.3	8,444	14,044	1,668	1,010	557	10,719	12.2	3,890	4.4
長崎	50,168	32.6	19,396	25,454	2,864	1,640	814	16,265	10.6	5,512	3.6
熊本	63,758	31.3	21,695	34,953	3,796	2,112	1,202	22,367	11.0	7,992	3.9
大分	38,193	33.7	13,283	20,658	2,147	1,402	703	14,196	12.5	5,201	4.6
宮崎	43,446	36.2	14,248	23,810	2,826	1,706	856	12,893	10.7	4,435	3.7
鹿児島	65,088	38.1	22,617	35,819	3,652	2,010	990	17,102	10.0	7,059	4.1
沖縄	100,457	43.7	23,193	67,016	5,448	3,340	1,460	20,288	8.8	10,397	4.5

(平成31年2月収納分)

国民年金保険料収納済歳入額		
保険料収納済歳入額		
	現年度保険料	過年度保険料
千円	千円	千円
79,681,667	74,840,672	4,840,995

第9表 国民年金 都道府県別年金受給権者状況 (総計)

(月末現在)

都道府県別	合計		老 齢 年 金 ・ 25 年 以 上							通 算 老 齢 年 金 ・ 25 年 未 満					障 害 年 金		遺 族 年 金		
			件 数				年金額	件 数			年金額	合計	(再掲)基礎のみ・旧国年						
	件数	年金額	合計	5 年 年 金 以 外				5 年 年 金	繰上げ	本 来			繰下げ	繰上げ	本 来	繰下げ			
				繰上げ	本 来	繰下げ													
		千円		千円							千円					千円		千円	
平成 30 年 9 月	35,700,847	23,831,766,977	32,459,842	32,445,545	2,258,562	4,699,265	106,588	14,297	21,660,762,722	945,608	164,324	367,281	82	216,175,888	2,074,175	1,788,110,484	221,222	166,717,863	
10 月	35,749,768	23,871,500,103	32,502,917	32,488,634	2,244,756	4,696,111	106,761	14,283	21,696,041,096	946,379	161,840	364,574	137	216,371,415	2,076,944	1,790,804,145	223,528	168,483,447	
11 月	35,773,275	23,892,551,225	32,521,368	32,507,105	2,232,164	4,692,465	106,890	14,263	21,713,507,930	946,959	159,543	362,335	163	216,501,957	2,079,067	1,792,265,031	225,885	170,276,307	
12 月	35,800,412	23,916,816,116	32,543,629	32,529,384	2,219,878	4,688,052	106,961	14,245	21,733,820,881	947,084	157,314	359,865	187	216,545,320	2,081,674	1,794,533,127	228,025	171,916,788	
平成 31 年 1 月	35,859,942	23,964,194,459	32,597,782	32,583,554	2,207,753	4,684,348	107,040	14,228	21,777,107,446	947,555	155,056	357,166	217	216,658,188	2,084,320	1,796,782,090	230,285	173,666,737	
2 月	35,896,621	23,997,739,156	32,632,352	32,618,145	2,191,581	4,680,504	107,088	14,207	21,807,827,161	945,860	152,275	353,674	232	216,328,645	2,086,011	1,798,304,212	232,398	175,279,138	
北 海 道	1,678,991	1,105,405,090	1,503,716	1,503,299	52,923	285,978	5,578	417	987,226,064	48,828	4,742	18,926	9	11,168,635	116,273	99,387,576	10,174	7,622,816	
青 森 県	432,962	276,953,437	388,444	388,308	53,141	15,172	1,059	136	245,841,411	11,244	1,875	3,464	3	2,464,943	29,922	26,227,621	3,352	2,419,462	
岩 手 県	426,438	290,479,395	386,679	386,548	43,446	63,045	1,435	131	260,681,772	7,124	1,926	2,901	1	1,564,833	29,148	25,686,737	3,487	2,546,052	
宮 城 県	653,026	434,549,424	596,296	596,178	68,687	76,731	1,704	118	394,468,323	13,191	3,020	4,605	4	2,996,436	38,466	33,251,031	5,073	3,833,633	
秋 田 県	373,977	246,735,791	343,108	343,055	44,370	47,355	871	53	224,944,750	7,253	2,085	2,643	-	1,611,839	21,280	18,463,830	2,336	1,715,373	
山 形 県	378,570	256,458,838	347,230	347,113	48,130	39,090	930	117	234,258,000	7,118	2,886	2,905	1	1,504,593	21,838	18,919,535	2,384	1,776,710	
福 島 県	598,070	399,207,565	545,236	545,040	68,243	64,958	1,130	196	362,828,725	13,245	3,439	4,500	8	2,875,697	35,074	30,175,004	4,515	3,328,140	
茨 城 県	836,145	554,117,940	769,177	768,965	103,893	99,264	2,454	212	509,158,139	19,630	3,406	6,293	17	4,576,885	41,516	36,052,599	5,822	4,330,318	
栃 木 県	568,574	378,130,698	519,015	518,873	65,965	59,257	1,438	142	344,501,529	13,942	2,933	4,230	9	3,132,155	31,620	27,487,567	3,997	3,009,448	
群 馬 県	589,089	401,220,047	540,325	540,099	51,588	64,520	1,708	226	366,791,084	12,501	3,076	4,136	-	2,851,573	32,216	28,534,258	4,047	3,043,133	
埼 玉 県	1,898,307	1,255,313,798	1,750,088	1,749,510	127,461	204,306	4,856	578	1,158,579,140	46,502	5,895	13,853	17	10,931,120	89,610	76,440,316	12,107	9,363,222	
千 葉 県	1,689,230	1,125,909,390	1,554,272	1,553,622	119,824	219,584	5,288	625	1,035,480,546	40,086	5,170	13,612	10	9,492,366	84,455	72,914,165	10,442	8,222,313	
東 京 都	3,054,627	1,995,790,359	2,764,530	2,761,394	144,641	429,672	16,506	3,136	1,813,604,480	105,987	9,169	40,180	38	25,529,018	165,683	142,420,224	18,427	14,236,638	
神 奈 川 県	2,277,848	1,520,616,390	2,081,205	2,080,634	96,295	293,209	7,639	571	1,390,976,864	61,806	7,320	21,782	14	14,931,650	121,264	104,216,098	13,573	10,492,318	
新 潟 県	740,361	512,938,990	678,343	678,208	61,711	77,519	1,755	135	469,184,296	13,624	5,189	5,293	1	2,897,257	43,469	37,155,523	4,925	3,701,915	
富 山 県	344,225	244,307,426	316,852	316,782	15,579	36,467	847	70	225,522,084	7,183	2,248	3,319	-	1,640,238	18,031	15,517,644	2,159	1,627,460	
石 川 県	341,334	238,730,433	310,577	310,471	14,151	37,788	3,771	106	217,355,543	7,596	1,546	3,418	2	1,801,282	20,864	17,870,223	2,297	1,703,385	
福 井 県	240,325	168,102,352	219,009	218,858	14,198	22,908	419	151	153,933,610	6,089	2,121	2,368	2	1,328,951	13,602	11,622,305	1,625	1,217,486	
山 梨 県	256,631	169,858,375	234,421	234,325	32,016	27,566	671	96	154,581,225	5,788	1,616	1,910	5	1,309,219	14,742	12,716,335	1,680	1,251,595	
山 崎 野 郎	681,095	475,696,879	618,649	618,424	39,496	73,352	1,506	225	432,341,859	15,514	4,799	7,615	1	3,444,450	42,727	36,743,695	4,205	3,166,875	
岐 阜 県	611,625	422,620,279	563,589	563,519	40,339	77,734	1,535	70	389,334,218	11,976	2,654	5,157	3	2,683,024	31,937	27,540,230	4,123	3,062,807	
静 岡 県	1,120,740	771,310,873	1,030,115	1,029,740	113,485	2,781	375	709,482,034	23,541	6,186	9,537	4	5,252,714	60,041	51,286,163	7,043	5,289,961		
愛 知 県	1,895,467	1,282,280,147	1,746,417	1,746,050	92,426	230,592	6,239	367	1,181,067,667	39,485	6,309	14,509	6	8,919,366	96,468	82,381,154	13,097	9,911,960	
三 重 県	541,651	375,959,455	495,925	495,863	26,905	75,226	1,118	62	344,027,831	11,289	2,150	5,319	1	2,610,515	31,049	26,793,905	3,388	2,527,204	
滋 賀 県	379,142	262,129,728	347,674	347,564	22,338	37,536	639	110	239,918,051	7,155	2,215	3,120	1	1,607,591	21,578	18,571,932	2,735	2,032,154	
京 都 府	742,835	488,236,015	673,882	673,607	34,053	105,935	2,690	275	442,494,600	20,830	2,790	8,515	13	4,763,944	43,927	37,792,588	4,196	3,184,884	
大 阪 府	2,335,630	1,503,065,148	2,100,646	2,099,770	91,586	298,555	7,133	876	1,353,839,117	81,868	8,007	24,387	16	18,203,465	138,771	120,078,594	14,345	10,943,971	
兵 庫 県	1,567,111	1,043,095,282	1,430,801	1,430,316	65,905	215,008	5,105	485	954,471,473	43,683	6,657	16,657	7	9,799,950	82,928	71,471,007	9,699	7,352,853	
和 歌 山 県	422,184	280,358,820	387,780	387,513	31,821	69,538	1,533	267	256,960,738	9,574	2,051	3,666	3	2,107,459	22,463	19,489,944	2,367	1,800,678	
和 歌 山 県	319,932	208,033,392	288,998	288,666	32,981	52,920	962	332	186,797,676	8,274	1,943	2,930	-	1,782,013	20,605	17,939,488	2,055	1,514,216	
鳥 取 県	182,524	126,270,275	165,080	165,034	9,898	21,144	289	46	114,556,747	4,852	1,211	2,322	-	1,068,882	11,389	9,744,835	1,203	899,810	
島 根 県	238,744	167,471,322	216,468	216,403	13,146	29,287	454	65	151,760,031	5,445	1,437	2,901	1	1,272,822	15,344	13,349,700	1,487	1,088,770	
岡 山 県	582,356	406,048,528	529,423	529,122	17,340	73,604	1,190	301	370,573,097	15,775	2,599	8,219	2	3,594,195	33,697	29,258,712	3,461	2,622,524	
広 島 県	830,298	571,465,717	756,113	755,907	19,107	106,629	1,711	206	522,586,082	22,368	2,927	11,359	-	5,194,163	46,773	39,867,242	5,044	3,818,231	
山 口 県	474,172	328,178,564	435,677	435,571	13,509	71,810	796	106	301,496,637	10,413	1,467	5,677	1	2,448,873	25,998	22,372,868	2,484	1,860,186	
徳 島 県	246,966	163,197,267	221,518	221,318	18,567	32,459	555	200	146,265,151	7,935	1,713	2,712	-	1,673,898	16,203	14,293,747	1,310	964,471	
香 川 県	310,527	216,778,393	283,855	283,639	8,774	43,624	707	216	199,072,692	8,071	1,404	4,511	2	1,842,193	16,720	14,452,140	1,881	1,411,367	
愛 媛 県	459,561	309,852,840	414,157	413,956	27,526	65,097	1,114	201	278,726,935	11,673	2,764	4,584	-	2,471,848	30,860	26,534,174	2,871	2,119,883	
高 松 県	252,396	164,456,676	225,532	225,391	13,908	39,716	679	141	147,216,137	8,257	1,367	3,437	3	1,937,474	16,721	14,282,244	1,386	1,020,822	
福 岡 県	1,404,305	923,298,769	1,257,769	1,257,283	52,872	191,684	3,505	486	826,763,020	45,294	5,101	16,761	10	10,195,825	91,747	79,209,047	9,495	7,130,876	
佐 賀 県	255,436	176,059,500	230,143	230,019	20,412	35,059	780	124	158,401,815	6,033	1,363	2,522	-</						

第9表(続) 国民年金 都道府県別年金受給権者状況 (総計)
(新規裁定)

都道府県別	合計		老齢年金・25年以上						通算老齢年金・25年未満						障害年金		遺族年金	
			件数						件数									
	件数	年金額	合計	5年年金以外			5年年金	年金額	合計	(再掲)基礎のみ・旧国年			年金額	件数	年金額	件数	年金額	
				(再掲)基礎のみ・旧国年	繰上げ	本来				繰下げ	(再掲)基礎のみ・旧国年	繰上げ						本来
千円		千円		千円		千円		千円		千円		千円		千円		千円		
平成 30 年 9月	34,604	21,267,720	19,519	19,519	602	9,442	377	-	12,598,728	6,141	50	1,297	76	1,318,615	6,509	5,556,799	2,435	1,793,578
10月	38,381	23,988,063	22,933	22,933	807	11,039	487	-	14,831,439	5,807	72	1,384	55	1,232,005	6,984	5,961,859	2,657	1,962,760
11月	34,519	21,451,655	20,446	20,446	702	9,618	409	-	13,144,963	5,312	58	1,247	26	1,111,198	6,132	5,236,734	2,629	1,958,760
12月	33,062	20,795,350	19,035	19,035	671	8,850	378	-	12,241,303	4,891	52	1,135	23	1,021,921	6,669	5,701,521	2,467	1,924,806
平成 31 年 1月	35,071	22,213,204	20,578	20,578	733	9,799	378	-	13,256,565	4,811	54	1,133	31	983,814	7,024	6,001,963	2,658	1,970,962
2月	36,816	23,892,550	23,144	23,144	688	12,027	404	-	15,206,429	4,204	56	1,083	14	890,355	6,977	5,962,231	2,491	1,833,534
北海道	1,821	1,184,100	1,198	1,198	23	616	20	-	791,032	189	1	54	-	37,887	329	279,401	105	75,790
青森	520	328,169	340	340	12	185	3	-	215,224	53	1	17	-	10,388	89	75,259	38	27,298
岩手	455	312,583	308	308	16	159	6	-	207,722	28	2	10	-	6,604	87	73,341	32	24,916
宮城	746	484,860	507	507	19	219	3	-	331,112	67	2	12	1	15,473	111	92,730	61	45,545
秋田	371	248,435	253	253	19	119	5	-	166,991	24	-	8	-	5,594	72	59,823	22	16,027
山形	344	242,915	246	246	11	119	1	-	171,156	9	-	-	-	1,947	61	51,504	28	18,307
福島	606	406,210	406	406	18	192	5	-	270,789	46	1	12	-	11,372	104	87,098	50	36,951
茨城	939	619,918	643	643	32	348	14	-	436,272	100	3	32	1	21,663	144	121,981	52	40,002
栃木	571	376,479	388	388	17	206	3	-	258,549	56	-	17	-	12,604	87	76,737	40	28,589
群馬	596	416,482	384	384	11	209	8	-	265,814	47	1	8	-	10,694	118	103,079	47	36,895
埼玉県	1,998	1,317,451	1,268	1,268	38	697	25	-	843,564	223	2	55	-	49,125	357	309,769	150	114,994
千葉県	1,833	1,215,629	1,160	1,160	38	666	20	-	785,800	222	3	66	1	51,037	381	324,136	70	54,656
東京都	3,251	2,008,775	1,876	1,876	55	877	54	-	1,212,516	557	5	122	2	125,008	613	517,124	205	154,127
神奈川県	2,224	1,454,488	1,296	1,296	29	676	34	-	854,172	287	6	68	1	66,537	486	413,219	155	120,561
新潟	631	438,399	426	426	13	220	9	-	290,783	30	-	10	-	5,647	127	106,830	48	35,139
富山	255	173,945	144	144	2	91	-	-	99,187	22	1	5	-	4,979	55	47,891	34	21,888
石川	294	202,369	221	221	5	135	3	-	149,183	13	-	5	-	2,721	47	40,161	13	10,304
福井	186	128,340	115	115	7	55	2	-	78,344	15	-	4	1	3,540	44	37,583	12	8,873
山梨	262	174,363	192	192	9	92	3	-	127,374	14	-	3	-	2,678	42	34,767	14	9,543
長野	574	407,289	367	367	12	207	5	-	252,215	25	-	5	-	6,518	142	119,510	40	29,046
岐阜	561	388,984	371	371	12	238	3	-	255,478	40	-	12	2	9,946	103	87,828	47	35,732
静岡県	946	654,599	619	619	23	322	10	-	424,811	64	1	18	1	14,592	184	156,762	79	58,433
愛知県	1,855	1,251,213	1,110	1,110	29	644	23	-	744,416	178	3	39	-	34,957	420	363,170	147	108,670
三重	531	368,033	350	350	7	208	6	-	238,553	32	-	10	-	5,570	116	98,992	33	24,918
滋賀	340	229,204	221	221	7	102	3	-	144,837	20	1	7	-	3,960	70	61,466	29	18,941
東京都	761	452,976	452	452	10	233	15	-	288,000	140	1	39	-	27,693	129	108,493	40	28,790
大阪府	2,695	1,585,761	1,418	1,418	36	723	22	-	888,087	570	7	145	1	113,739	529	455,703	178	128,232
兵庫県	1,576	1,012,658	983	983	21	527	19	-	645,156	193	4	44	-	37,967	282	242,846	118	86,689
奈良	513	346,886	371	371	10	234	4	-	249,444	35	-	13	-	8,192	81	69,349	26	19,901
和歌山	382	250,045	270	270	6	147	4	-	177,693	27	1	9	-	4,535	56	48,550	29	19,266
鳥取	144	94,921	94	94	4	34	2	-	60,111	8	-	2	-	1,071	35	28,444	7	5,296
島根	208	149,230	118	118	2	65	1	-	81,221	10	-	5	-	2,023	60	51,461	20	14,525
岡山	503	333,194	323	323	7	169	4	-	214,497	49	1	13	-	10,585	111	95,023	20	13,089
広島	702	465,883	458	458	6	260	9	-	305,060	66	1	16	-	13,677	124	106,740	54	40,406
山口	401	268,013	268	268	5	139	2	-	180,811	26	-	6	-	4,637	68	56,721	39	25,843
徳島	242	155,397	148	148	6	75	5	-	95,266	27	1	10	-	6,534	50	42,454	17	11,144
香川県	246	169,672	166	166	5	88	3	-	111,420	16	-	1	-	3,434	52	46,212	12	8,605
愛媛	427	291,082	297	297	9	195	3	-	195,503	28	-	9	-	6,789	76	68,552	26	20,238
高知県	271	174,362	193	193	6	95	4	-	125,126	25	1	6	1	5,322	36	30,900	17	13,014
福岡	1,602	1,005,373	951	951	37	430	14	-	600,455	203	1	51	-	38,290	324	277,210	124	89,418
佐賀	338	226,057	217	217	8	108	-	-	143,682	27	-	10	-	5,943	68	57,440	26	18,993
長崎	462	293,296	335	335	10	175	4	-	215,793	47	-	19	-	9,621	66	56,733	14	11,148
熊本	584	385,831	382	382	10	189	4	-	249,408	49	-	12	1	11,243	112	94,617	41	30,563
大分	360	223,832	236	236	10	121	3	-	149,671	45	-	11	-	8,460	59	50,648	20	15,053
宮崎	364	229,615	235	235	4	97	5	-	148,716	40	-	13	-	7,673	69	59,549	20	13,676
鹿児島	586	368,821	366	366	2	175	3	-	231,409	68	1	17	-	13,721	109	94,867	43	28,824
沖縄	646	347,604	389	389	10	159	3	-	216,979	125	4	33	1	23,744	91	79,104	41	27,777
その他	93	28,808	65	65	-	15	3	-	17,026	19	-	10	-	4,422	1	*	8	6,907

第9表(続) 国民年金 都道府県別年金受給権者状況 (総計)

(失 権)

都道府県別	合 計		老 齢 年 金 ・ 25 年 以 上						通 算 老 齢 年 金 ・ 25 年 未 満						障 害 年 金		遺 族 年 金	
			件 数						件 数									
	件数	年金額	合 計	5 年 年 金 以 外			5 年 年 金	年金額	合 計	(再 掲) 基 礎 の み ・ 旧 国 年			年金額	件数	年金額	件数	年金額	
				(再 掲) 基 礎 の み ・ 旧 国 年	繰 上 げ	本 来				繰 下 げ	(再 掲) 基 礎 の み ・ 旧 国 年	繰 上 げ						本 来
千円		千円		千円		千円		千円		千円		千円		千円				
平成 30 年 9月	78,667	48,502,708	68,084	68,071	11,027	11,268	229	13	43,316,726	6,059	2,027	3,185	-	1,337,582	4,084	3,579,834	440	268,565
10月	97,919	60,333,830	84,607	84,593	13,448	14,294	282	14	53,896,561	7,812	2,576	4,159	-	1,745,872	5,025	4,412,984	475	278,413
11月	90,646	55,978,996	78,614	78,594	12,568	12,905	263	20	50,101,747	6,993	2,370	3,555	-	1,565,309	4,635	4,064,524	404	247,416
12月	90,391	55,818,055	78,286	78,268	12,417	13,085	270	18	49,929,829	7,024	2,306	3,670	-	1,563,215	4,677	4,095,734	404	229,277
平成 31 年 1月	94,742	58,441,544	81,931	81,914	12,904	13,669	267	17	52,160,519	7,388	2,353	3,897	-	1,657,974	4,951	4,352,602	472	270,440
2月	112,664	69,695,973	97,733	97,712	15,967	16,144	333	21	62,445,912	8,744	2,854	4,641	-	1,957,557	5,774	5,053,671	413	238,833
北 海 道	5,378	3,313,012	4,586	4,585	438	1,061	17	1	2,905,198	433	84	263	-	101,360	340	296,100	19	10,353
青 森 県	1,532	2,891,678	1,350	1,350	354	228	3	-	797,206	94	38	36	-	18,735	81	72,310	7	3,427
岩 手 県	1,708	1,041,556	1,504	1,504	410	271	6	-	919,552	79	32	36	-	14,700	120	105,206	5	2,099
宮 城 県	2,095	1,262,988	1,825	1,825	468	274	5	-	1,127,021	148	66	69	-	31,220	114	101,008	8	3,739
秋 田 県	1,303	767,280	1,135	1,135	333	180	6	-	682,272	90	44	35	-	17,947	72	64,576	6	2,486
山 形 県	1,343	824,204	1,195	1,195	350	155	1	-	750,629	85	57	25	-	19,439	57	49,875	6	4,261
福 島 県	2,077	1,227,529	1,797	1,796	503	244	4	1	1,091,375	151	62	68	-	27,898	115	101,186	14	7,070
茨 城 県	2,745	1,649,016	2,417	2,417	709	303	6	-	1,477,027	171	76	66	-	39,140	141	122,964	16	9,884
栃 木 県	1,798	1,088,659	1,582	1,582	424	180	3	-	980,876	120	47	51	-	25,529	86	75,202	10	7,051
群 馬 県	1,904	1,180,150	1,654	1,653	376	231	6	1	1,048,981	130	56	58	-	27,527	110	98,093	10	5,549
埼 千 島 県	5,189	3,184,353	4,573	4,572	767	557	12	1	2,890,977	369	134	161	-	80,716	232	201,370	15	11,290
東 京 都	4,755	2,909,633	4,193	4,193	777	656	13	-	2,639,318	332	119	168	-	76,032	214	185,291	16	8,992
神 奈 川 県	8,932	5,507,033	7,764	7,761	831	1,385	39	3	4,989,818	785	151	495	-	188,669	370	321,333	13	7,213
新 潟 県	6,506	4,061,890	5,716	5,713	596	880	24	3	3,700,562	512	135	297	-	124,685	256	223,030	22	13,613
富 山 県	2,536	1,580,257	2,219	2,217	522	292	3	2	1,421,150	173	84	79	-	35,900	131	116,099	13	7,109
石 川 県	1,055	691,317	914	914	115	130	3	-	627,059	86	35	46	-	18,699	48	42,411	7	3,148
福 山 県	1,113	717,610	960	960	138	148	3	-	638,144	80	23	47	-	18,420	65	56,557	8	4,489
山 梨 県	807	509,775	711	710	140	90	-	1	471,677	66	36	25	-	12,649	28	24,578	2	*
長 野 県	927	551,293	794	794	235	83	1	-	480,262	68	30	30	-	13,722	63	55,584	2	*
岐 阜 県	2,233	1,407,581	1,926	1,926	376	342	1	-	1,261,812	186	77	97	-	39,863	119	104,607	2	*
静 岡 県	2,166	1,377,811	1,886	1,886	321	287	5	-	1,239,476	157	58	91	-	32,783	116	101,533	7	4,019
愛 知 県	3,460	2,184,648	3,008	3,008	480	363	14	-	1,970,561	263	114	125	-	53,255	169	149,159	20	11,673
三 重 県	5,856	3,730,202	5,188	5,187	629	708	18	1	3,413,095	394	132	194	-	85,199	256	221,138	18	10,771
滋 賀 県	1,891	1,212,951	1,626	1,626	252	269	5	-	1,083,598	153	45	91	-	35,581	105	90,546	7	3,226
都 京 府	1,048	656,656	932	932	164	115	3	-	603,947	73	39	31	-	15,746	39	34,767	4	2,195
大 阪 府	2,139	1,322,919	1,866	1,866	213	330	8	-	1,195,821	164	43	102	-	36,778	93	80,041	16	10,278
兵 庫 県	6,879	4,229,830	5,988	5,988	559	869	21	-	3,780,919	500	138	255	-	113,616	369	320,664	22	14,631
和 歌 山 県	4,814	2,980,742	4,154	4,152	485	696	21	2	2,675,330	415	134	220	-	95,325	228	198,645	17	11,441
奈 良 県	1,233	744,982	1,082	1,081	220	189	4	1	673,607	91	33	46	-	19,019	57	50,655	3	1,701
和 歌 山 県	982	580,590	850	850	198	153	2	-	516,130	74	28	35	-	16,274	52	45,424	6	2,762
鳥 取 県	690	433,337	576	576	100	110	1	-	381,212	69	24	39	-	14,344	41	35,653	4	2,129
島 根 県	873	561,203	773	773	135	135	1	-	514,363	66	29	36	-	15,643	33	30,812	1	*
岡 山 県	1,883	1,215,011	1,577	1,577	174	299	4	-	1,075,784	194	53	121	-	45,214	101	87,728	11	6,285
広 島 県	2,721	1,740,278	2,294	2,294	184	481	7	-	1,549,695	288	58	204	-	71,142	132	114,852	7	4,589
山 口 県	1,695	1,085,279	1,483	1,482	137	331	4	1	985,411	128	33	81	-	28,380	75	66,241	9	5,247
徳 島 県	846	511,767	738	738	159	107	4	-	461,433	65	28	30	-	11,706	40	36,521	3	2,107
香 川 県	1,021	654,265	864	864	90	182	-	-	580,611	99	24	67	-	22,986	57	50,265	1	*
愛 媛 県	1,685	1,030,641	1,413	1,413	261	274	4	-	906,471	164	59	90	-	32,532	98	85,752	10	5,885
高 松 県	916	541,175	757	757	142	159	3	-	469,425	103	31	53	-	23,210	55	47,537	1	*
福 岡 県	4,373	2,648,120	3,690	3,690	452	713	11	-	2,320,265	414	111	232	-	94,662	260	228,273	9	4,919
佐 賀 県	901	572,545	779	779	178	145	4	-	510,548	68	25	37	-	16,407	50	43,670	4	1,920
長 崎 県	1,482	885,451	1,279	1,279	285	236	10	-	783,881	110	45	51	-	23,645	86	75,008	7	2,917
熊 本 県	1,816	1,120,098	1,546	1,545	379	529	8	1	976,455	141	53	67	-	31,734	121	107,992	8	3,918
大 分 県	1,236	755,967	1,070	1,070	220	189	4	-	668,672	87	34	37	-	17,994	78	68,765	1	*
宮 崎 県	1,184	727,331	994	992	162	225	3	2	637,762	115	35	59	-	26,544	71	60,981	4	2,044
鹿 児 島 県	2,019	1,262,809	1,729	1,729	370	336	6	-	1,105,345	147	59	67	-	34,094	136	119,417	7	3,953
沖 縄 県	883	544,305	742	742	156	219	1	-	448,410	44	3	28	-	10,893	93	83,279	4	1,723
そ の 他	36	18,244	34	34	-	5	1	-	16,768	-	-	-	-	-	1	*	1	*

第9表(続) 国民年金 都道府県別年金受給権者状況 (旧法拠出制年金)
(月末現在)

(新規裁定)

都道府県別	合 計										合 計									
	老 齢 年 金		通 算 老 齢 年 金		障 害 年 金		遺 族 年 金		合 計		老 齢 年 金		通 算 老 齢 年 金		障 害 年 金		遺 族 年 金			
	件 数	年 金 額	件 数	年 金 額	件 数	年 金 額	件 数	年 金 額	件 数	年 金 額	件 数	年 金 額	件 数	年 金 額	件 数	年 金 額	件 数	年 金 額		
千円		千円		千円		千円		千円		千円		千円		千円		千円		千円		
平成 30 年 9月	1,107,324	447,058,835	610,060	298,366,264	430,604	98,161,842	48,864	42,667,972	17,796	7,862,757	228	66,681	5	2,973	85	12,598	-	-	138	51,110
10月	1,091,670	440,908,887	600,979	293,941,227	424,480	96,793,177	48,524	42,369,081	17,687	7,805,402	266	74,902	4	1,847	120	17,593	1	*	141	54,683
11月	1,077,353	435,250,797	592,527	289,827,497	419,017	95,577,120	48,191	42,078,012	17,618	7,768,168	205	63,521	-	-	70	8,781	-	-	135	54,741
12月	1,063,252	429,698,452	584,322	285,808,739	413,538	94,365,378	47,885	41,814,219	17,507	7,710,116	188	60,255	3	1,643	55	8,132	-	-	130	50,481
平成 31 年 1月	1,048,340	423,766,432	575,667	281,572,207	407,822	93,084,308	47,510	41,482,627	17,341	7,627,290	205	63,657	2	*	69	9,900	-	-	134	52,575
2月	1,030,668	416,803,132	565,444	276,594,694	400,920	91,541,625	47,085	41,108,173	17,219	7,558,640	247	71,488	-	-	90	13,199	1	*	156	57,510
北 海	45,897	20,234,786	24,394	13,128,628	17,816	4,289,977	2,756	2,396,436	931	419,745	13	3,544	-	-	6	547	-	-	7	2,997
道 森	12,480	5,042,208	7,667	3,244,472	3,299	688,643	987	887,263	527	221,830	6	2,304	-	-	2	*	-	-	4	1,877
手 岩	15,143	6,369,308	9,325	4,209,138	4,190	809,735	1,225	1,086,763	403	178,672	1	*	-	-	-	-	-	-	1	*
城 宮	18,204	7,209,242	10,633	4,769,116	6,080	1,308,385	1,073	942,369	418	189,371	2	*	-	-	1	*	-	-	1	*
秋 手	12,311	4,864,168	7,434	3,266,045	3,852	842,105	700	612,335	325	143,684	3	1,272	-	-	-	-	-	-	3	1,272
山 形	15,454	5,941,901	8,979	3,995,960	5,381	1,087,964	848	746,239	246	111,738	1	*	-	-	-	-	-	-	1	*
福 島	20,924	8,286,238	12,756	5,722,236	6,555	1,327,740	1,170	1,034,910	443	201,352	4	1,117	-	-	1	*	-	-	3	1,077
茨 城	22,625	9,029,570	14,507	6,466,996	6,574	1,462,159	953	835,079	591	265,336	2	*	-	-	-	-	-	-	2	*
栃 木	17,867	6,989,972	11,360	4,990,256	5,315	1,101,691	840	737,277	352	160,748	2	*	-	-	1	*	-	-	1	*
群 馬	17,361	6,911,312	10,100	4,685,790	6,055	1,295,055	851	773,650	355	156,817	5	1,679	-	-	1	*	-	-	4	1,332
埼 玉	34,208	13,005,898	18,711	8,584,817	13,589	3,031,518	1,297	1,121,666	611	267,897	7	2,595	-	-	1	*	1	*	5	1,618
千 葉	34,748	13,665,213	19,469	9,145,361	13,304	3,081,936	1,278	1,125,953	697	311,963	5	425	-	-	4	250	-	-	1	*
東 京	89,442	37,797,477	49,507	25,722,281	35,904	9,017,536	2,976	2,606,233	1,055	451,427	18	5,217	-	-	7	1,323	-	-	11	3,894
神 奈 川	42,940	16,524,475	19,114	9,734,774	21,914	5,373,807	1,323	1,160,767	589	255,127	11	3,421	-	-	5	1,282	-	-	6	2,138
新 潟	26,004	4,864,626	14,342	6,482,191	9,755	2,000,294	1,449	1,254,342	458	209,798	7	2,315	-	-	3	444	-	-	4	1,870
富 山	12,092	4,629,213	6,055	2,888,215	5,332	1,194,627	532	468,554	173	77,816	4	1,213	-	-	2	*	-	-	2	*
石 川	11,021	4,621,077	5,691	2,902,361	4,439	1,035,221	653	575,962	238	107,534	1	*	-	-	-	-	-	-	1	*
福 井	10,001	3,663,068	5,309	2,413,188	4,205	888,805	358	304,706	129	56,369	1	*	-	-	-	-	-	-	1	*
山 梨	10,062	3,993,466	6,549	2,944,378	2,959	639,162	386	336,268	168	73,657	2	*	-	-	-	-	-	-	2	*
長 野	28,435	11,205,258	15,071	7,364,305	11,739	2,563,749	1,349	1,164,168	276	123,037	4	900	-	-	1	*	-	-	3	796
岐 阜	17,058	6,884,345	8,913	4,451,615	6,907	1,525,478	846	734,295	392	172,957	5	1,823	-	-	1	*	-	-	4	1,578
静 岡	34,091	13,099,555	18,124	8,648,332	13,959	2,976,422	1,411	1,204,243	597	270,558	5	1,191	-	-	2	*	-	-	3	897
愛 知	38,288	14,773,051	19,080	9,434,742	16,842	3,732,911	1,371	1,164,274	995	441,124	13	4,678	-	-	3	324	-	-	10	4,353
三 重	14,890	6,069,653	7,608	3,961,294	6,436	1,499,733	572	487,647	274	120,979	6	1,193	-	-	4	691	-	-	2	*
滋 賀	11,484	4,335,342	5,923	2,797,219	4,975	1,110,530	415	350,714	171	76,878	5	1,299	-	-	1	*	-	-	4	1,207
京 都	20,204	8,346,816	10,020	5,249,730	8,930	2,132,700	999	857,035	255	107,350	8	1,635	-	-	5	422	-	-	3	1,213
大 阪	47,665	18,465,233	23,890	11,732,725	21,265	4,844,307	1,844	1,613,765	666	274,436	18	2,778	-	-	10	1,225	-	-	8	1,554
兵 庫	39,600	15,342,195	18,966	9,597,017	18,796	4,404,240	1,300	1,108,554	638	232,385	12	4,214	-	-	3	194	-	-	9	4,020
奈 良	12,267	4,855,227	7,168	3,347,381	4,427	985,005	515	455,111	157	67,730	3	-	-	-	-	-	-	-	-	-
和 歌 山	13,060	5,296,173	8,362	3,768,350	3,751	791,083	714	633,630	233	103,110	3	1,308	-	-	-	-	-	-	3	1,308
鳥 取	7,292	2,863,256	3,639	1,884,644	3,320	720,519	250	220,932	83	37,161	-	-	-	-	-	-	-	-	-	-
島 根	10,356	4,355,352	5,651	2,912,335	4,085	953,058	475	422,995	145	66,964	1	*	-	-	-	-	-	-	1	*
山 口	22,087	9,152,682	11,021	5,930,434	9,903	2,699,812	987	874,209	176	78,227	2	*	-	-	1	*	-	-	1	*
広 島	25,387	10,447,871	11,642	6,597,287	12,582	2,987,302	885	743,151	278	120,131	3	456	-	-	2	*	-	-	1	*
山 陽	14,416	6,288,342	7,292	4,122,242	6,356	1,561,476	606	534,824	162	69,800	2	*	-	-	1	*	-	-	1	*
徳 島	9,703	3,648,023	5,515	2,470,847	3,605	707,370	467	420,238	116	49,569	3	1,276	-	-	1	*	-	-	2	*
香 川	12,765	5,400,730	6,724	3,665,204	5,396	1,237,045	489	430,368	156	68,112	4	1,474	-	-	-	-	-	-	4	1,474
愛 媛	16,637	6,553,172	9,186	4,453,796	6,434	1,331,321	731	645,290	286	122,765	5	2,117	-	-	2	*	-	-	3	1,064
高 知	10,933	4,522,937	6,446	3,196,547	3,865	858,954	477	408,353	145	59,192	2	*	-	-	1	*	-	-	1	*
福 岡	38,949	15,898,269	20,183	10,320,636	16,507	3,879,688	1,674	1,452,314	585	245,631	6	1,187	-	-	3	461	-	-	3	727
佐 賀	9,885	4,101,932	5,741	2,816,735	3,427	767,509	468	403,872	249	113,816	5	1,591	-	-	3	620	-	-	2	*
長 崎	16,673	6,801,572	9,990	4,704,256	5,546	1,247,268	797	703,708	340	146,341	3	674	-	-	2	*	-	-	1	*
熊 本	23,463	9,907,900	14,239	6,702,964	7,398	1,753,249	1,435	1,274,350	391	177,337	7	2,481	-	-	1	*	-	-	6	2,430
大 分	15,014	5,987,274	9,134	4,204,956	5,009	1,088,933	707	624,473	164	68,912	5	870	-	-	3	124	-	-	2	*
宮 崎	13,650	6,081,883	7,791	4,050,811	4,656	1,101,377	950	819,434	253	110,261	10	2,656	-	-	4	350	-	-	6	2,306
鹿 児 島	23,864	10,350,356	14,874	7,035,694	6,864	1,609,574	1,824	1,577,888	302	127,200	10	3,049	-	-	2	*	-	-	8	2,880
沖 縄	13,584	6,966,263	11,251	5,823,018	1,351	333,828	868	768,059	114	41,357	5	1,501	-	-	-	-	-	-	5	1,501
そ の 他	184	77,252	98	53,374	71	15,926	4	3,507	11	4,446	-	-	-	-	-	-	-	-	-	-

注. 2月末現在の老齢年金に含まれている5年年金の件数は 14,207 件である。

第9表(続) 国民年金 都道府県別年金受給権者状況 (基礎年金)
(月末現在)

都道府県別	合計		老 齢 基 礎 年 金				障 害 基 礎 年 金						遺 族 基 礎 年 金	
	件数	年金額	25 年 以 上		25 年 未 満		計		法第30条、第30条の2 第30条の3該当		法第30条の4、 附則第25条該当		件数	年金額
			件数	年金額	件数	年金額	件数	年金額	件数	年金額	件数	年金額		
		千円	千円		千円		千円		千円		千円		千円	
平成 30 年 9月	34,593,523	23,384,708,142	31,849,782	21,362,396,458	515,004	118,014,046	2,025,311	1,745,442,512	919,773	777,820,531	1,105,538	967,621,982	203,426	158,855,126
10月	34,658,098	23,430,591,215	31,901,938	21,402,099,869	521,899	119,578,238	2,028,420	1,748,235,064	921,726	779,558,130	1,106,694	968,676,934	205,841	160,678,045
11月	34,695,922	23,457,300,428	31,928,841	21,423,680,433	527,942	120,924,837	2,030,872	1,750,187,018	923,101	780,786,797	1,107,771	969,400,221	208,267	162,508,139
12月	34,737,160	23,487,117,664	31,959,307	21,448,012,142	533,546	122,179,942	2,033,789	1,752,718,908	924,668	782,201,961	1,109,121	970,516,947	210,518	164,206,672
平成 31 年 1月	34,811,602	23,540,428,028	32,022,115	21,496,535,239	539,733	123,573,880	2,036,810	1,755,279,463	926,277	783,647,843	1,110,533	971,631,619	212,944	166,039,447
2月	34,865,953	23,580,936,024	32,066,908	21,531,232,467	544,940	124,787,021	2,038,926	1,757,196,039	927,503	784,839,353	1,111,423	972,356,685	215,179	167,720,498
北 海 道	1,633,094	1,085,170,304	1,479,322	974,097,436	31,012	6,878,658	113,517	96,991,140	48,798	41,047,561	64,719	55,943,679	9,243	7,203,070
青 岩 宮 秋	420,482	271,911,229	380,777	242,596,939	7,945	1,776,300	28,935	25,340,358	13,076	11,267,718	15,859	14,072,641	2,825	2,197,632
手 城 田	411,295	284,110,087	377,354	256,472,635	2,934	670,098	27,923	24,599,974	12,609	10,862,212	15,314	13,737,762	3,084	2,367,380
	634,822	427,340,183	585,663	389,699,207	7,111	1,688,051	37,393	32,308,663	16,906	14,288,720	20,487	18,019,943	4,655	3,644,262
	361,666	241,871,623	335,674	221,678,705	3,401	769,734	20,580	17,851,495	9,168	7,850,234	11,412	10,001,260	2,011	1,571,689
山 福 茨 栃 群	363,116	250,516,937	338,251	230,262,040	1,737	416,629	20,990	18,173,296	9,720	8,277,563	11,270	9,895,734	2,138	1,664,972
形 島 城 木 馬	577,146	390,921,327	532,480	357,106,490	6,690	1,547,957	33,904	29,140,093	14,828	12,477,024	19,076	16,663,069	4,072	3,126,788
	813,520	545,088,370	754,670	502,691,142	13,056	3,114,726	40,563	35,217,520	18,338	15,563,636	22,225	19,653,884	5,231	4,064,982
	550,707	371,140,726	507,655	339,511,273	8,627	2,030,464	30,780	26,750,290	13,323	11,300,789	17,457	15,449,501	3,645	2,848,700
	571,728	394,308,735	530,225	362,105,294	6,446	1,556,519	31,365	27,760,608	14,573	12,595,489	16,792	15,165,119	3,692	2,886,315
埼 千 東 神 新	1,864,099	1,242,307,900	1,731,377	1,149,894,323	32,913	7,899,602	88,313	75,318,650	41,831	35,177,845	46,482	40,140,805	11,496	9,095,326
五 美 京 川 湯	1,654,482	1,112,244,177	1,534,778	1,026,335,185	26,782	6,410,430	83,177	71,788,212	40,161	33,882,745	43,016	37,805,467	9,745	7,710,550
	2,965,185	1,957,992,882	2,715,023	1,787,882,198	70,083	16,511,483	162,707	139,813,991	72,869	61,414,085	89,838	78,399,906	17,372	13,785,210
	2,234,908	1,504,092,454	2,062,091	1,381,242,090	39,892	9,557,843	119,941	103,055,330	54,216	46,044,439	65,725	57,010,891	12,984	10,237,191
	714,357	502,992,364	664,001	462,702,105	3,869	896,962	42,020	35,901,180	18,557	15,595,207	23,463	20,305,973	4,467	3,492,117
富 石 福 山 山 長	332,133	239,678,214	310,797	222,633,869	1,851	445,611	17,499	15,049,090	7,731	6,495,751	9,768	8,553,338	1,986	1,549,644
川 沖 井 野	330,313	234,109,356	304,886	214,453,182	3,157	766,061	20,211	17,294,261	9,423	7,906,094	10,788	9,388,167	2,059	1,595,852
	230,324	164,439,284	213,700	151,520,422	1,894	440,147	13,244	11,317,598	5,394	4,536,752	7,850	6,781,848	1,496	1,161,117
	246,569	165,864,909	227,872	151,636,847	2,829	670,057	14,356	12,380,068	6,317	5,330,468	8,039	7,049,600	1,512	1,177,938
	652,660	464,491,621	603,578	424,977,554	3,775	890,701	41,378	35,579,527	19,456	16,520,920	21,922	19,058,607	3,929	3,043,838
岐 静 愛 三 滋	594,567	415,735,934	554,676	384,882,603	5,069	1,157,546	31,091	26,805,935	14,316	12,129,485	16,775	14,676,450	3,731	2,889,850
阜 岡 知 重 美	1,086,649	758,211,318	1,011,991	700,833,703	9,582	2,276,292	58,630	50,081,920	26,902	22,639,661	31,728	27,442,260	6,446	5,019,403
	1,857,179	1,267,507,096	1,727,337	1,171,632,925	22,643	5,186,455	95,097	81,216,879	46,304	39,038,289	48,793	42,178,591	12,102	9,470,836
	526,761	369,889,802	488,317	340,066,536	4,853	1,110,783	30,477	26,306,258	14,240	12,022,494	16,237	14,283,764	3,114	2,406,225
	367,658	257,794,387	341,751	237,120,832	2,180	497,061	21,163	18,221,217	9,385	7,937,382	11,778	10,283,836	2,564	1,955,276
京 大 兵 奈 和	722,631	479,889,200	663,862	437,244,870	11,900	2,631,244	42,928	36,935,553	19,106	16,045,999	23,822	20,889,554	3,941	3,077,534
都 阪 廉 良 山	2,287,965	1,484,599,915	2,076,756	1,342,106,393	60,603	13,359,158	136,927	118,464,829	61,286	51,762,606	75,641	66,702,223	13,679	10,669,535
	1,527,511	1,027,753,087	1,411,835	944,874,456	24,887	5,395,710	81,628	70,362,453	36,986	31,324,616	44,642	39,037,837	9,161	7,120,468
	409,917	275,503,593	380,612	253,613,357	5,147	1,122,455	21,948	19,034,833	10,171	8,641,364	11,777	10,393,470	2,210	1,732,948
	306,872	202,737,219	280,636	183,029,326	4,523	990,930	19,891	17,305,898	8,865	7,536,965	11,026	9,768,894	1,822	1,411,105
鳥 島 岡 広 山	175,232	123,407,018	161,441	112,672,103	1,532	348,363	11,139	9,523,903	4,793	4,036,713	6,346	5,487,190	1,120	862,650
取 根 同 山 島 口	228,388	163,115,970	210,817	148,847,695	1,360	319,765	14,869	12,926,705	6,058	5,177,226	8,811	7,749,479	1,342	1,021,806
	560,269	396,895,846	518,402	364,642,663	5,872	1,324,383	32,710	28,384,503	14,662	12,500,626	18,048	15,883,876	3,285	2,544,297
	804,911	561,017,846	744,471	515,988,795	9,786	2,206,860	45,888	39,124,091	21,697	18,226,456	24,191	20,897,635	4,766	3,698,099
	459,756	321,890,222	428,385	297,374,394	4,057	887,397	24,992	21,838,044	11,632	9,938,718	13,360	11,899,327	2,322	1,790,386
徳 島 川 愛 高 福	297,263	159,549,243	216,003	143,794,304	4,330	966,528	15,736	13,873,510	6,331	5,411,457	9,405	8,462,052	1,194	914,901
	237,762	211,377,663	277,131	195,407,488	2,675	605,148	16,231	14,021,772	7,380	6,248,716	8,841	7,773,056	1,725	1,343,255
	442,924	303,299,668	404,971	274,273,140	5,239	1,140,527	30,129	25,888,885	14,148	11,869,478	15,981	14,019,406	2,585	1,997,117
	241,463	159,933,740	219,086	144,019,590	4,892	1,078,620	16,244	13,873,890	7,116	5,998,900	9,128	7,874,990	1,241	961,640
	1,365,356	907,400,499	1,237,586	816,442,384	28,787	6,316,137	90,073	77,756,733	42,116	35,632,469	47,957	42,124,264	8,910	6,885,245
佐 長 振 大 宮	245,551	171,957,568	224,402	155,585,080	2,606	607,182	16,686	14,346,473	7,446	6,278,215	9,240	8,068,258	1,857	1,418,833
賀 崎 未 分 崎	428,195	286,341,251	388,155	256,640,792	7,374	1,648,179	29,923	25,943,715	12,596	10,653,506	17,327	15,290,210	2,743	2,108,565
	540,819	371,551,682	490,816	332,708,490	6,676	1,546,887	40,175	34,911,941	19,142	16,222,878	21,033	18,589,063	3,252	2,485,364
	365,994	244,033,803	334,780	221,034,851	5,836	1,329,785	23,521	20,231,341	10,678	9,969,845	12,843	11,261,496	1,857	1,437,826
	347,031	236,104,137	312,903	210,642,623	6,014	1,317,427	25,790	22,388,070	12,134	10,404,203	13,656	11,983,866	2,324	1,756,018
鹿 児 島 沖 縄 の	510,524	349,964,354	458,902	311,107,202	8,321	1,889,489	39,841	34,326,711	17,905	15,159,944	21,936	19,166,767	3,460	2,640,953
	325,888	208,660,416	274,624	172,291,774	11,717	2,486,628	36,111	31,311,285	16,527	14,252,166	19,584	17,059,119	3,436	2,570,730
	38,211	14,220,865	36,086	103,051	485	103,051	292	257,389	277	244,726	15	12,664	1,348	1,105,260

第9表(続) 国民年金 都道府県別年金受給権者状況 (基礎年金)
(新規裁定)

都道府県別	合計		老 齢 基 礎 年 金				障 害 基 礎 年 金						遺 族 基 礎 年 金		合 計		老 齢 基 礎 年 金				障 害 基 礎 年 金		遺 族 基 礎 年 金	
			25 年 以 上		25 年 未 満		計		法第30条、第30条の2 第30条の3該当		法第30条の4、 附則第25条該当						25 年 以 上		25 年 未 満					
	件数	年金額	件数	年金額	件数	年金額	件数	年金額	件数	年金額	件数	年金額	件数	年金額	件数	年金額	件数	年金額	件数	年金額	件数	年金額	件数	年金額
平成 30 年 9月	34,376	21,201,040	19,514	12,595,755	6,056	1,306,017	6,509	5,556,799	4,043	3,499,865	2,466	2,056,934	2,297	1,742,468	66,000	43,559,409	60,843	39,815,269	1,173	268,968	3,779	3,313,337	205	161,835
10月	38,115	23,913,161	22,929	14,829,592	5,687	1,214,412	6,983	5,961,080	4,139	3,583,980	2,844	2,377,100	2,516	1,908,077	81,873	54,062,680	75,472	49,446,110	1,512	350,680	4,674	4,104,177	215	161,713
11月	34,314	21,388,134	20,446	13,144,963	5,242	1,102,418	6,132	5,236,734	3,559	3,079,923	2,573	2,156,812	2,494	1,904,019	76,028	50,220,829	70,125	45,970,107	1,414	330,495	4,295	3,767,079	194	153,149
12月	32,874	20,735,095	19,032	12,239,660	4,836	1,019,790	6,669	5,701,521	3,785	3,285,216	2,884	2,416,305	2,337	1,774,124	76,004	50,171,084	70,042	45,893,457	1,443	336,062	4,361	3,822,979	158	118,586
平成 31 年 1月	34,866	22,149,547	20,576	13,255,382	4,742	973,915	7,024	6,001,863	4,003	3,476,947	3,021	2,524,916	2,524	1,918,387	79,543	52,416,410	73,242	47,908,839	1,564	359,694	4,569	4,014,775	168	132,102
2月	36,569	23,821,062	23,144	15,206,429	4,114	877,157	6,976	5,961,452	4,127	3,572,651	2,849	2,388,801	2,335	1,776,024	94,654	62,628,260	87,473	57,451,842	1,708	394,770	5,339	4,669,475	134	112,173
北 海 道	1,808	1,180,856	1,198	791,032	183	37,340	329	279,401	169	145,712	160	133,689	98	72,783	4,531	2,948,673	4,106	2,650,117	109	23,498	311	270,968	5	4,090
青 森 県	514	325,865	340	215,224	51	9,961	89	75,259	60	51,296	29	23,963	34	25,421	1,285	796,969	1,179	725,925	34	7,662	69	61,594	3	1,788
岩 手 県	454	312,233	308	207,722	28	6,604	87	73,341	43	36,235	44	37,105	31	24,567	1,394	908,605	1,280	818,116	13	2,234	101	88,256	-	-
宮 城 県	744	484,011	507	331,112	66	15,141	111	92,730	65	55,489	46	37,241	60	45,027	1,736	1,126,777	1,620	1,036,486	18	3,783	97	86,006	1	*
秋 田 県	368	247,163	253	166,991	24	5,594	72	59,823	49	40,700	23	19,122	19	14,755	1,058	674,741	979	613,242	14	3,548	65	57,951	-	-
山 形 県	343	242,491	246	171,156	9	1,947	61	51,504	35	30,463	26	21,041	27	17,884	1,081	718,915	1,029	674,952	4	1,014	46	40,718	2	*
福 島 県	602	405,093	406	270,789	45	11,332	104	87,098	62	52,225	42	34,874	47	35,874	1,696	1,083,827	1,561	984,631	27	5,301	105	92,029	3	1,865
茨 城 県	937	619,056	643	436,272	100	21,663	144	101,921	78	67,596	66	54,386	50	39,140	2,309	1,482,233	2,128	1,350,249	41	10,361	134	116,730	6	4,893
栃 木 県	569	376,026	388	258,549	55	12,521	87	76,737	44	39,602	43	37,135	39	28,219	1,484	968,810	1,371	889,881	31	7,003	77	67,409	5	4,516
群 馬 県	591	414,803	384	265,814	46	10,347	118	103,079	74	66,228	44	36,851	43	35,563	1,589	1,057,156	1,455	957,357	29	6,973	102	90,494	3	2,332
埼 千 葉 県	1,991	1,314,856	1,268	843,564	222	48,928	356	308,990	225	196,208	131	112,781	145	113,375	4,548	2,949,214	4,218	2,728,774	105	24,517	218	188,512	7	7,412
東 京 都	1,828	1,215,204	1,160	785,800	219	50,786	381	324,136	221	189,559	160	134,577	69	54,482	4,097	2,666,970	3,819	2,468,342	69	17,219	205	177,868	4	3,522
神 奈 川 県	3,233	2,003,558	1,876	1,212,516	550	123,686	613	517,124	373	313,910	240	203,214	194	150,233	7,651	4,989,556	7,110	4,638,406	190	46,603	349	302,241	2	*
新 潟 県	2,213	1,451,068	1,296	854,172	282	65,255	486	416,172	266	228,917	220	184,302	149	118,422	5,686	3,754,149	5,320	3,505,535	113	29,066	243	211,145	10	8,373
富 山 県	624	436,085	426	290,783	27	5,203	127	106,830	67	57,811	60	49,019	44	33,268	2,057	1,399,802	1,922	1,291,833	15	3,244	116	102,070	4	2,655
石 川 県	251	172,732	144	99,187	20	4,354	55	47,891	34	30,552	21	17,339	32	21,300	857	611,781	810	574,532	6	1,268	41	35,982	-	-
福 井 県	293	201,877	221	149,183	13	2,721	47	40,161	26	23,212	21	16,950	12	9,812	926	640,785	847	581,221	14	3,450	62	53,830	3	2,285
山 梨 県	155	127,978	115	78,344	15	3,540	44	37,583	27	23,332	17	14,252	11	8,509	657	456,119	623	430,017	6	1,524	39	24,578	-	-
山 崎 野 郎	260	173,852	192	127,374	14	2,678	42	34,767	23	18,986	19	15,781	12	9,032	748	485,862	674	427,560	12	3,049	61	54,025	1	*
山 崎 野 郎	570	406,389	367	252,215	24	6,414	142	119,510	72	60,808	70	58,701	37	28,250	1,745	1,213,945	1,623	1,113,572	13	3,949	108	95,645	1	*
岐 阜 県	556	387,161	371	255,478	39	9,702	103	87,828	67	57,437	36	30,391	43	34,154	1,793	1,235,435	1,675	1,139,067	11	2,810	105	91,987	2	*
静 岡 県	941	653,407	619	424,811	62	14,297	184	156,762	106	91,319	78	65,443	76	57,536	2,921	1,989,803	2,719	1,835,035	35	7,491	162	142,730	5	4,548
愛 知 県	1,842	1,246,535	1,110	744,416	175	34,633	420	363,170	268	235,519	152	127,651	137	104,317	5,180	3,476,419	4,846	3,241,357	84	18,258	244	211,007	6	5,797
三 重 県	525	366,840	350	238,553	28	4,879	116	98,992	76	65,872	40	33,120	31	24,417	1,573	1,090,030	1,453	996,949	19	6,236	100	86,065	1	*
滋 賀 県	335	227,905	221	144,837	19	3,868	70	61,466	43	38,642	27	22,824	25	17,734	865	586,516	824	552,991	5	1,289	35	31,455	1	*
京 大 阪 府	753	451,341	452	288,000	135	27,271	129	108,493	78	65,933	51	42,560	37	27,578	1,813	1,191,794	1,687	1,103,069	30	6,532	87	74,976	9	7,218
兵 庫 県	2,677	1,582,983	1,418	888,087	560	112,514	529	455,703	324	282,227	205	173,476	170	126,679	6,106	3,937,201	5,604	3,591,791	144	33,722	347	301,961	11	9,727
和 歌 山 県	1,564	1,008,444	983	645,156	190	37,773	282	242,846	163	141,795	119	101,051	109	82,669	4,097	2,705,210	3,795	2,492,447	78	17,644	214	186,566	10	8,553
鳥 取 県	513	346,886	371	249,444	35	8,192	81	69,349	42	36,695	39	32,654	26	19,901	1,041	673,163	970	621,585	17	3,651	53	47,148	1	*
島 根 県	379	248,737	270	177,693	27	4,535	56	48,550	34	30,432	22	18,119	26	17,959	804	506,054	747	467,765	17	3,282	40	34,903	-	-
島 根 県	144	94,921	94	60,111	8	1,071	35	28,444	22	18,244	13	10,326	5	5,296	560	385,329	513	348,463	6	1,316	40	34,874	1	*
島 根 県	207	148,756	118	81,221	10	2,023	60	51,461	31	27,498	29	23,963	19	14,050	686	483,958	652	453,551	2	*	32	29,838	-	-
島 根 県	501	332,739	323	214,497	48	10,503	111	95,023	58	51,547	53	43,475	19	12,716	1,490	1,052,776	1,371	964,582	22	5,114	92	79,740	5	3,340
島 根 県	699	465,427	458	305,060	64	13,515	124	106,740	80	68,796	44	37,943	53	40,113	2,232	1,545,293	2,068	1,423,269	33	7,727	127	110,955	4	3,342
島 根 県	399	267,546	268	180,811	25	4,612	68	56,721	40	33,732	28	22,989	38	25,401	1,417	962,896	1,325	894,911	19	3,940	69	60,980	4	3,064
徳 島 県	239	154,121	148	95,266	26	6,066	50	42,454	33	27,813	17	14,641	15											

第10表 国民年金 都道府県別年金支給状況（総計）
（月末現在）

都道府県別	合 計				老 齢 年 金 ・ 25 年 以 上				通 算 老 齢 年 金 ・ 25 年 未 満				障 害 年 金				遺 族 年 金			
	全部支給・一部支給		全部支給停止		全部支給・一部支給		全部支給停止		全部支給・一部支給		全部支給停止		全部・一部支給		全部支給停止		全部・一部支給		全部支給停止	
	件数	年金額	件数	停止年額	件数	年金額	件数	停止年額	件数	年金額	件数	停止年額	件数	年金額	件数	停止年額	件数	年金額	件数	停止年額
千円																				
平成 30 年 9月	35,075,910	23,448,088,649	624,937	383,678,328	32,105,170	21,462,086,955	354,672	198,675,767	936,553	214,129,529	9,055	2,046,359	1,943,433	1,681,776,020	130,742	106,334,464	90,754	90,096,145	130,468	76,621,739
10月	35,122,164	23,486,369,014	627,604	385,131,088	32,146,696	21,496,452,547	356,221	199,588,550	937,287	214,316,189	9,092	2,055,226	1,946,564	1,684,554,340	130,380	106,049,805	91,617	91,045,939	131,911	77,437,508
11月	35,142,837	23,505,593,839	630,438	386,957,386	32,164,852	21,513,778,949	356,516	199,728,982	937,852	214,444,235	9,107	2,057,722	1,947,640	1,685,370,724	131,423	106,894,307	92,493	91,999,931	133,392	78,276,376
12月	35,168,212	23,528,924,188	632,200	387,891,929	32,186,391	21,533,662,431	357,238	200,158,450	937,966	214,486,057	9,118	2,059,264	1,950,544	1,687,879,030	131,130	106,654,097	93,311	92,896,670	134,714	79,020,119
平成 31 年 1月	35,225,261	23,574,916,012	634,681	389,278,447	32,239,415	21,576,291,991	358,367	200,816,355	938,422	214,596,798	9,133	2,061,390	1,953,253	1,690,169,069	131,067	106,593,020	94,711	93,859,054	136,114	79,807,683
2月	35,259,684	23,607,178,956	636,937	390,560,200	32,273,016	21,606,425,995	359,336	201,401,166	936,716	214,266,035	9,144	2,062,610	1,955,011	1,691,763,359	131,000	106,540,853	94,941	94,723,567	137,457	80,555,571
北 海 道	1,644,919	1,085,198,491	34,072	20,206,599	1,482,744	975,952,933	20,972	11,273,131	48,183	11,019,784	645	148,851	109,767	94,104,731	6,506	5,282,845	4,225	4,121,044	5,949	3,501,772
青 森 県	424,356	272,013,278	8,606	4,940,159	383,218	243,106,487	5,226	2,734,924	11,110	2,434,592	134	30,351	28,594	25,148,772	1,328	1,078,849	1,434	1,323,426	1,918	1,096,036
岩 手 県	417,122	284,886,210	9,316	5,593,185	381,108	257,606,035	5,571	3,075,737	7,046	1,545,796	78	19,038	27,535	24,370,335	1,613	1,316,402	1,433	1,364,045	2,054	1,182,008
宮 城 県	640,787	426,981,344	12,239	7,568,080	589,670	390,756,372	6,626	3,711,957	13,078	2,972,078	113	24,358	35,906	31,164,877	2,560	2,086,155	2,133	2,088,017	2,940	1,745,617
秋 田 県	367,490	242,854,140	6,487	3,881,651	339,191	222,801,371	3,917	2,143,379	7,168	1,591,745	85	20,094	20,132	17,526,817	1,148	937,013	999	934,208	1,337	781,165
山 形 県	371,426	252,078,084	7,144	4,380,754	343,028	231,885,635	4,202	2,372,366	7,011	1,483,921	107	20,672	20,421	17,765,816	1,417	1,153,719	966	942,713	1,418	833,997
福 岡 県	586,573	392,404,514	11,497	6,803,051	538,579	359,213,990	6,657	3,614,736	13,098	2,846,345	147	29,352	33,054	28,538,257	2,020	1,636,747	1,842	1,805,922	2,673	1,522,217
茨 城 県	823,964	546,593,210	12,181	7,524,730	762,928	505,576,126	6,249	3,582,013	19,474	4,542,387	156	34,498	39,141	34,122,127	2,375	1,930,472	2,421	2,352,570	3,401	1,977,748
栃 木 県	559,225	372,294,260	9,349	5,836,438	514,135	341,722,349	4,880	2,779,180	13,840	3,106,783	102	25,372	29,571	25,820,854	2,049	1,666,712	1,679	1,644,274	2,318	1,365,174
群 馬 県	578,884	394,957,489	10,205	6,262,558	534,441	363,434,404	5,884	3,357,044	12,393	2,824,125	108	27,448	30,400	27,050,836	1,816	1,483,421	1,650	1,648,488	2,397	1,394,645
埼 玉 県	1,871,117	1,238,148,577	27,190	17,165,221	1,736,395	1,150,621,771	13,693	7,957,369	46,143	10,848,647	359	82,473	83,597	71,589,179	6,013	4,851,137	4,982	5,088,980	7,125	4,274,242
千 葉 県	1,665,200	1,110,691,210	24,030	15,218,180	1,542,072	1,028,440,102	12,175	7,040,444	39,803	9,424,291	283	68,075	78,995	68,479,734	5,460	4,434,431	4,330	4,347,082	6,112	3,675,230
東 京 都	3,006,789	1,965,661,267	47,838	30,129,092	2,739,813	1,799,679,229	24,717	13,925,250	105,313	25,362,734	674	166,284	154,168	133,026,260	11,515	9,393,964	7,495	7,593,043	10,932	6,643,594
神 奈 川 県	2,645,754	1,500,246,964	32,094	20,369,966	2,064,770	1,381,461,628	16,435	9,515,237	61,438	14,841,141	368	90,509	114,071	98,323,475	7,193	5,883,622	5,475	5,611,720	8,098	4,880,598
新 潟 県	726,292	504,144,376	14,069	8,794,613	670,175	464,459,348	8,168	4,724,947	13,501	2,871,315	123	25,941	40,574	34,812,199	2,895	2,343,324	2,042	2,001,514	2,883	1,700,401
富 山 県	338,075	240,435,159	6,150	3,872,267	313,257	223,407,437	3,595	2,114,647	7,140	1,630,586	43	9,651	16,827	14,544,100	1,204	973,543	851	853,035	1,308	774,425
石 川 県	334,558	234,484,979	6,776	4,245,454	306,687	215,099,544	3,890	2,255,998	7,542	1,788,578	54	12,504	19,381	16,700,075	1,483	1,200,148	948	926,582	1,349	776,804
福 山 県	235,973	165,390,347	4,352	2,712,006	216,540	152,497,968	2,469	1,435,642	6,036	1,317,004	53	11,947	12,742	10,918,651	860	703,654	655	656,724	970	560,762
山 梨 県	252,089	167,118,956	4,542	2,739,419	231,772	153,110,361	2,649	1,470,865	5,732	1,295,864	53	13,365	13,913	12,043,953	829	662,867	672	668,777	1,008	582,818
山 崎 野	667,922	467,586,297	13,173	8,110,583	610,638	427,776,349	8,011	4,565,510	15,387	3,414,592	127	29,858	40,205	34,685,808	2,522	2,057,887	1,692	1,709,548	2,513	1,457,328
岐 阜 県	600,432	415,664,202	11,193	6,956,077	557,308	385,695,693	6,281	3,638,525	11,828	2,650,518	148	32,506	29,641	25,676,025	2,296	1,864,205	1,655	1,641,966	2,468	1,420,840
静 岡 県	1,021,921	759,523,179	18,819	11,787,694	1,019,719	703,453,259	10,396	6,028,775	23,357	6,029,516	184	42,899	54,050	3,275,099	2,854	2,409,040	2,854	2,440,922	4,189	2,440,922
愛 知 県	1,864,469	1,262,851,907	30,998	19,428,240	1,729,961	1,171,494,248	16,456	9,573,419	39,186	8,853,024	299	66,342	90,069	77,187,586	6,399	5,193,567	5,253	5,317,048	7,844	4,594,912
三 重 県	532,829	370,447,670	8,829	5,511,785	491,036	341,176,198	4,889	2,851,632	11,208	2,593,931	81	16,585	29,234	25,321,781	1,815	1,472,124	1,351	1,355,760	2,037	1,171,443
滋 賀 県	372,144	257,724,868	6,998	4,404,860	343,973	237,715,760	3,701	2,202,291	7,054	1,585,848	101	21,743	20,040	17,322,105	1,538	1,249,827	1,077	1,101,155	1,658	930,999
京 都 府	728,944	479,829,574	13,891	8,406,441	665,479	437,850,933	8,403	4,643,667	20,584	4,707,552	246	56,392	41,155	35,540,603	2,772	2,251,984	1,726	1,730,486	2,470	1,454,398
大 阪 府	2,295,197	1,478,228,262	40,433	24,836,886	2,078,199	1,341,262,383	22,447	12,576,735	81,075	18,023,353	793	180,112	130,051	112,971,085	8,720	7,107,509	5,872	5,971,441	8,473	4,972,530
兵 庫 県	1,540,404	1,026,599,621	26,707	16,495,662	1,416,599	946,544,932	14,202	7,926,541	43,292	9,718,181	391	81,768	76,598	66,356,887	6,330	5,114,121	3,915	3,979,621	5,784	3,373,232
和 歌 山 県	415,610	276,259,702	6,574	4,099,118	384,076	254,834,629	3,704	2,126,109	9,485	2,089,464	89	17,995	21,087	18,361,920	1,376	1,128,025	962	973,689	1,405	826,989
山 崎 山 口	313,793	204,386,572	6,139	3,646,821	285,325	184,820,574	3,673	1,977,103	8,175	1,761,047	99	20,966	19,428	16,977,727	1,177	961,761	865	827,224	1,190	686,991
鳥 取 県	178,871	124,075,037	3,653	2,195,238	162,806	113,286,745	2,274	1,270,003	4,813	1,060,411	39	8,471	10,766	9,239,075	623	505,759	486	488,806	717	411,004
島 根 県	233,596	164,364,732	5,148	3,106,590	213,147	149,903,338	3,321	1,856,692	5,401	1,262,515	44	10,307	14,455	12,617,841	889	731,858	593	581,038	894	507,732
岡 山 県	571,750	399,485,186	10,606	6,563,342	523,660	366,981,751	6,263	3,591,346	15,642	3,564,529	133	29,666	31,576	27,527,589	2,121	1,731,123	1,372	1,411,317	2,089	1,211,207
広 島 県	814,564	561,736,923	15,734	9,728,794	746,940	517,389,356	9,173	5,149,760	22,176	5,149,760	192	44,602	43,412	37,124,210	3,361	2,721,032	2,036	2,051,597	3,008	1,766,633
山 口 県	465,530	322,862,508	8,642	5,316,056	430,446	298,559,611	5,231	2,937,026	10,312	2,427,553	101	21,320	23,767	20,872,187						

第10表(続) 国民年金 都道府県別年金支給状況(旧法拠出制年金)
(月末現在)

都道府県別	合 計				老 齢 年 金				通 算 老 齢 年 金				障 害 年 金				遺 族 年 金			
	全部支給・一部支給		全部支給停止		全部支給		全部支給停止		全部支給		全部支給停止		全部・一部支給		全部支給停止		全部・一部支給		全部支給停止	
	件数	年金額	件数	停止年額	件数	年金額	件数	停止年額	件数	年金額	件数	停止年額	件数	年金額	件数	停止年額	件数	年金額	件数	停止年額
	千円		千円		千円		千円		千円		千円		千円		千円		千円		千円	
平成 30 年 9月	1,073,110	431,725,120	34,214	15,333,715	589,048	289,660,750	21,012	8,705,513	428,930	97,848,637	1,674	313,205	45,313	39,755,533	3,551	2,912,439	9,819	4,460,200	7,977	3,402,558
10月	1,057,555	425,633,884	34,115	15,275,004	580,008	285,255,802	20,971	8,685,425	422,815	96,482,087	1,665	311,090	44,988	39,469,500	3,536	2,899,580	9,744	4,426,494	7,943	3,378,908
11月	1,043,332	420,030,388	34,021	15,220,409	571,598	281,161,374	20,929	8,666,123	417,360	95,268,086	1,657	309,034	44,676	39,195,382	3,515	2,882,631	9,698	4,405,546	7,920	3,362,621
12月	1,029,360	414,553,346	33,892	15,145,106	563,436	277,164,088	20,886	8,644,651	411,889	94,057,730	1,649	307,648	44,401	38,957,500	3,484	2,856,719	9,634	4,374,028	7,873	3,336,088
平成 31 年 1月	1,014,611	408,708,340	33,729	15,058,091	554,833	272,950,274	20,834	8,621,932	406,180	92,778,456	1,642	305,852	44,047	38,643,608	3,463	2,839,019	9,551	4,336,002	7,790	3,291,288
2月	997,082	401,832,824	33,586	14,970,308	544,659	267,995,818	20,785	8,598,876	399,290	91,238,756	1,630	302,868	43,658	38,298,962	3,427	2,809,211	9,475	4,299,288	7,744	3,259,352
北海道	43,912	19,304,669	1,985	930,117	23,096	12,559,767	1,298	568,862	17,735	4,273,809	81	16,168	2,544	2,223,012	212	173,424	537	248,081	394	171,664
青森	11,781	4,758,777	699	283,431	7,238	3,073,671	429	170,801	3,277	684,427	22	4,216	966	869,533	21	17,729	300	131,146	227	90,684
岩手	14,434	6,057,077	709	312,232	8,860	4,018,529	465	190,608	4,177	891,664	13	3,072	1,174	1,046,240	51	40,524	223	100,644	180	78,028
宮城	17,362	6,847,895	842	361,346	10,063	4,541,926	570	227,190	6,043	1,302,001	37	6,385	1,007	887,038	66	55,330	249	116,930	169	72,441
秋田	11,821	4,666,206	490	197,963	7,108	3,144,449	326	121,596	3,838	839,358	14	2,747	677	593,632	23	18,703	198	88,768	127	54,916
山形	14,788	5,667,062	666	274,839	8,548	3,819,717	431	176,243	5,307	1,075,722	74	12,242	808	713,898	40	32,341	125	57,726	121	54,013
福島	20,086	7,925,275	838	360,962	12,237	5,504,766	519	217,469	6,491	1,317,434	64	10,305	1,108	984,646	62	50,265	250	118,429	193	82,923
茨城	21,742	8,665,150	883	364,420	13,928	6,246,783	579	220,214	6,556	1,458,424	18	3,735	910	799,816	43	35,263	348	160,128	243	105,208
栃木	17,223	6,722,597	644	267,375	10,913	4,822,716	447	167,540	5,298	1,098,932	17	2,759	792	697,922	48	39,355	220	103,027	132	57,721
群馬	16,653	6,609,417	708	301,895	9,623	4,496,075	477	189,715	6,030	1,289,151	25	5,904	806	735,659	45	37,991	194	88,532	161	68,286
埼玉県	33,237	12,579,616	971	426,282	18,148	8,369,343	563	215,474	13,563	3,027,745	26	3,773	1,177	1,024,838	120	96,828	349	157,690	262	110,207
千葉県	33,823	13,268,136	925	397,076	18,983	8,959,877	486	185,484	13,270	3,076,129	34	5,807	1,196	1,058,543	82	67,409	374	173,587	323	138,376
東京都	87,579	36,916,043	1,863	881,434	48,498	25,277,170	1,009	445,111	35,803	8,995,803	101	21,733	2,721	2,395,432	255	210,801	557	247,637	498	203,790
神奈川県	42,154	16,150,710	786	373,765	18,777	9,600,792	337	133,982	21,883	5,367,640	37	6,167	1,178	1,039,586	145	121,181	316	142,692	273	112,435
新潟	25,334	9,638,810	670	307,815	14,027	6,359,345	315	122,845	9,708	1,992,902	47	7,392	1,339	1,164,723	110	89,620	260	121,839	198	87,959
富山県	11,765	4,467,737	327	161,476	5,887	2,818,055	168	70,160	5,317	1,190,766	15	3,861	465	414,393	67	54,161	96	44,523	77	33,293
石川県	10,645	4,437,156	376	183,921	5,490	2,813,889	201	88,471	4,425	1,032,427	14	2,794	596	528,814	57	47,148	134	62,025	104	45,509
福井県	9,720	3,538,026	281	125,042	5,143	2,346,687	166	66,501	4,189	885,539	16	3,266	326	278,015	32	26,691	62	27,784	67	28,585
山梨県	9,677	3,831,177	385	162,289	6,285	2,838,494	264	105,884	2,946	637,041	13	2,121	362	317,370	24	18,898	84	38,272	84	35,385
長野県	27,433	10,755,060	1,002	450,198	14,350	7,065,787	721	298,518	11,686	2,542,935	53	10,814	1,236	1,072,600	113	91,568	161	73,738	115	49,299
岐阜県	16,431	6,580,208	627	304,137	8,603	4,313,692	310	137,923	6,876	1,519,302	31	6,177	744	651,495	102	82,801	208	95,719	184	77,237
静岡県	33,119	12,653,209	972	446,346	17,638	8,443,884	486	204,447	13,885	2,960,602	74	15,821	1,287	1,102,739	124	101,504	309	145,984	288	124,574
愛知県	37,081	14,224,661	1,207	548,389	18,572	9,218,307	508	216,435	16,782	3,722,480	60	10,431	1,245	1,061,991	126	102,283	482	221,883	513	219,241
三重県	14,428	5,864,494	462	205,159	7,333	3,846,698	275	114,596	6,414	1,496,196	22	3,537	529	451,994	43	35,653	152	69,606	122	51,373
滋賀県	11,131	4,178,542	353	156,800	5,782	2,737,879	141	59,340	4,907	1,098,575	68	11,955	352	300,255	63	50,460	90	41,833	81	35,045
京都市	19,622	8,067,780	582	279,036	9,685	5,107,959	335	141,771	8,908	2,127,636	22	5,064	897	774,429	102	82,606	132	57,755	123	49,595
大阪府	46,532	17,962,028	1,133	503,205	23,300	11,494,507	590	238,218	21,195	4,832,266	70	12,040	1,682	1,059,920	162	133,845	355	155,335	311	119,102
兵庫県	38,502	14,853,948	1,098	488,247	18,275	9,311,330	691	285,686	18,736	4,393,267	60	10,973	1,182	1,012,700	118	95,854	309	136,650	229	95,734
奈良県	11,916	4,699,458	351	155,770	6,958	3,260,106	210	87,275	4,405	981,377	22	3,628	474	421,601	41	33,510	79	36,373	78	31,357
和歌山県	12,626	5,099,653	434	196,520	8,096	3,660,896	266	107,454	3,738	789,305	13	1,778	663	591,158	51	42,472	129	58,294	104	44,817
鳥取県	7,069	2,768,802	223	94,454	3,482	1,821,442	157	63,202	3,306	718,190	14	2,329	234	207,683	16	13,248	47	21,486	36	15,675
島根県	9,962	4,175,826	394	179,526	5,364	2,790,050	287	122,285	4,071	950,545	14	2,513	441	394,940	34	28,055	86	40,291	59	26,673
岡山県	21,479	8,874,530	608	278,153	10,624	5,759,782	397	170,652	9,850	2,259,821	53	9,991	912	811,476	75	62,734	93	43,451	83	34,776
広島県	24,821	10,169,646	566	278,225	11,337	6,459,877	305	137,410	12,543	2,978,395	39	8,908	787	663,468	98	79,683	154	67,907	124	52,224
山口県	13,989	6,087,882	427	200,460	7,016	4,000,196	276	122,047	6,331	1,556,711	25	4,765	556	492,937	50	41,887	86	38,039	76	31,761
徳島県	9,370	3,514,513	333	133,510	5,253	2,370,428	262	100,419	3,592	705,621	13	1,749	450	406,600	17	13,638	75	31,865	41	17,705
香川県	12,383	5,228,029	382	172,701	6,467	3,552,651	257	112,553	5,374	1,233,148	22	3,897	458	404,652	31	25,717	84	33,510	72	30,534
愛媛県	16,117	6,330,162	520	223,010	8,867	4,325,596	319	128,200	6,412	1,328,559	22	2,962	684	607,104	47	38,186	154	69,103	132	53,662
高知県	10,611	4,389,268	322	133,668	6,234	3,114,687	212	81,860	3,846	855,223	19	3,630	446	382,636	31	25,717	85	36,721	60	22,461
福岡県	37,762	15,368,766	1,187	529,504	19,460	10,016,954	723	303,683	16,444	3,869,311	63	10,377	1,548	1,348,277	126	104,037	310	134,223	275	111,408
佐賀県	9,422	3,899,862	463	202,070	5,440	2,691,888	301	124,847	3,403	763,385	24	4,124	435	376,597	33	27,276	144	67,992	105	45

第10表(続) 国民年金 都道府県別年金支給状況(基礎年金)
(月末現在)

都道府県別	合 計				老 齢 基 礎 年 金										
	全部・一部支給		全部支給停止		25 年 以 上				25 年 未 満						
					全 部 支 給		全 部 支 給 停 止		全 部 支 給		全 部 支 給 停 止				
	件数	年金額	件数	年金額	件数	年金額	件数	年金額	件数	年金額	件数	年金額			
千円				千円				千円				千円			
平成 30 年 9月	34,002,800	23,016,363,529	590,723	368,344,613	31,516,122	21,172,426,205	333,660	189,970,253	507,623	116,280,892	7,381	1,733,154			
10月	34,064,609	23,060,735,131	593,489	369,856,085	31,566,688	21,211,196,744	335,250	190,903,125	514,472	117,834,102	7,427	1,744,135			
11月	34,099,505	23,085,563,451	596,417	371,736,977	31,593,254	21,232,617,575	335,587	191,062,859	520,492	119,176,150	7,450	1,748,698			
12月	34,138,852	23,114,370,842	598,308	372,746,822	31,622,955	21,256,498,343	336,352	191,513,798	526,077	120,428,327	7,469	1,751,615			
平成 31 年 1月	34,210,650	23,166,207,672	600,952	374,220,356	31,684,582	21,303,340,816	337,533	192,194,423	532,242	121,818,342	7,491	1,755,538			
2月	34,262,602	23,205,346,132	603,351	375,589,893	31,728,357	21,338,430,177	338,551	192,802,290	537,426	123,027,279	7,514	1,759,742			
北 海 道	1,601,007	1,065,893,822	32,087	19,276,482	1,459,648	963,393,166	19,674	10,704,270	30,448	6,745,975	564	132,683			
青 森 県	412,575	267,254,500	7,907	4,656,729	375,980	240,032,816	4,797	2,564,122	7,833	1,750,165	112	26,135			
岩 手 県	402,688	278,829,134	8,607	5,280,953	372,248	253,587,506	5,106	2,885,129	2,869	654,132	65	15,966			
宮 城 県	623,425	420,133,448	11,397	7,206,734	579,607	386,214,446	6,056	3,484,761	7,035	1,670,078	76	17,973			
秋 田 県	355,669	238,187,935	5,997	3,683,688	332,083	219,656,923	3,591	2,021,782	3,330	752,387	71	17,347			
山 形 県	356,638	246,411,022	6,478	4,105,915	334,480	228,065,918	3,771	2,196,122	1,704	408,199	33	8,430			
福 島 県	566,487	384,479,238	10,659	6,442,089	526,342	353,709,223	6,138	3,397,266	6,607	1,528,910	83	19,046			
茨 城 県	802,222	537,928,060	11,298	7,160,311	749,000	499,329,343	5,670	3,361,799	12,918	3,083,963	138	30,763			
栃 木 県	542,002	365,571,663	8,705	5,569,063	503,222	336,899,633	4,433	2,611,640	8,542	2,007,851	85	22,613			
群 馬 県	562,231	388,348,072	9,497	5,960,663	524,818	358,937,965	5,407	3,167,329	6,363	1,534,974	83	21,545			
埼 千 東 奈 新	1,837,880	1,225,568,961	26,219	16,738,938	1,718,247	1,142,252,428	13,130	7,741,894	32,580	7,820,902	333	78,700			
玉 手 県	1,631,377	1,097,423,074	23,105	14,821,103	1,523,089	1,019,480,225	11,689	6,854,960	26,533	6,348,163	249	62,267			
京 都 府	2,919,210	1,928,745,224	45,975	29,247,658	2,691,315	1,774,402,059	23,708	13,480,139	69,510	16,366,931	573	144,551			
神 奈 川 県	2,203,600	1,484,096,254	31,308	19,996,200	2,045,993	1,371,860,836	16,098	9,381,255	39,555	9,473,502	337	84,342			
湯 川 県	700,958	494,505,566	13,399	8,486,798	656,148	458,100,003	7,853	4,602,102	3,793	878,413	76	18,549			
富 石 福 山 長	326,310	235,967,423	5,823	3,710,791	307,370	220,589,383	3,427	2,044,486	1,823	439,820	28	5,790			
山 川 井 梨 野	323,913	230,047,823	6,400	4,061,532	301,197	212,285,655	3,689	2,167,527	3,117	756,351	40	9,710			
福 山 井 梨 野	226,253	161,852,321	4,071	2,586,964	211,397	150,151,281	2,303	1,369,141	1,847	431,465	37	8,682			
山 梨 県	242,412	163,287,778	4,157	2,577,130	225,487	150,271,866	2,385	1,364,980	2,786	658,823	43	11,233			
山 梨 県	640,489	456,831,237	12,171	7,660,385	596,288	420,710,562	7,290	4,266,992	3,701	871,657	74	19,044			
岐 静 愛 三 滋	584,001	409,083,995	10,566	6,651,940	548,705	381,382,001	5,971	3,500,603	4,952	1,131,217	117	26,329			
岡 知 重 賞	1,068,802	746,869,970	17,847	11,341,349	1,002,081	695,009,375	9,910	5,824,328	9,472	2,249,214	110	27,078			
愛 知 県	1,827,388	1,248,627,245	29,791	18,879,850	1,711,389	1,162,275,941	15,948	9,356,985	22,404	5,130,545	239	55,911			
三 重 県	518,401	364,583,176	8,360	5,306,626	483,703	337,329,500	4,614	2,737,036	4,794	1,097,735	59	13,048			
滋 賀 県	361,013	253,546,327	6,645	4,248,060	338,191	234,977,881	3,560	2,142,951	2,147	487,273	33	9,788			
京 大 兵 奈 和 歌	709,322	471,761,794	13,309	8,127,406	655,794	432,742,973	8,068	4,501,896	11,676	2,579,917	224	51,328			
阪 庫 良 山	2,248,665	1,460,266,234	39,300	24,333,680	2,054,899	1,329,767,876	21,857	12,338,517	59,880	13,191,086	723	168,071			
兵 庫 県	1,501,902	1,011,745,673	25,609	16,007,414	1,398,324	937,233,601	13,511	7,640,854	24,556	5,324,914	331	70,796			
奈 良 山 県	403,694	271,560,244	6,223	3,943,349	377,118	251,574,523	3,494	2,038,834	5,080	1,108,087	67	14,368			
和 歌 山 県	301,167	199,286,919	5,705	3,450,300	277,229	181,159,677	3,407	1,869,649	4,437	971,742	86	19,187			
鳥 島 岡 広 山	171,802	121,306,235	3,430	2,100,784	159,324	111,465,303	2,117	1,206,801	1,507	342,220	25	6,142			
島 根 山 島 口	223,634	160,188,906	4,754	2,927,064	207,783	147,113,288	3,034	1,734,407	1,330	311,970	30	7,795			
岡 山 県	550,271	390,610,656	9,998	6,285,190	512,536	361,221,969	5,866	3,420,695	5,792	1,304,709	80	19,675			
広 島 県	789,743	551,567,277	15,168	9,450,569	735,603	510,929,479	8,868	5,059,316	9,633	2,171,366	153	35,495			
山 口 県	451,541	316,774,625	8,215	5,115,596	423,430	294,559,415	4,955	2,814,979	3,981	870,842	76	16,555			
徳 香 愛 高 福	232,866	156,869,298	4,397	2,679,945	213,195	142,210,000	2,808	1,584,304	4,260	950,619	70	15,910			
香 川 媛 知 岡	292,422	207,995,423	5,340	3,382,240	274,070	193,632,807	3,061	1,774,681	2,631	595,751	44	9,398			
愛 媛 県	434,137	297,992,854	8,787	5,306,814	399,485	271,224,756	5,486	3,048,384	5,113	1,112,402	126	28,125			
高 知 県	236,787	157,161,933	4,676	2,771,807	216,140	142,441,303	2,946	1,578,287	4,792	1,055,946	100	22,674			
福 岡 県	1,338,373	891,151,080	26,983	16,249,419	1,221,913	807,871,837	15,673	8,570,547	28,283	6,201,956	504	114,181			
佐 長 熊 大 宮	240,237	168,670,746	5,314	3,286,822	221,330	153,823,282	3,072	1,761,798	2,564	597,646	42	9,536			
長 崎 県	419,604	281,193,849	8,591	5,147,402	383,054	253,863,504	5,101	2,777,288	7,247	1,621,315	127	26,864			
熊 本 分 崎	529,407	364,557,449	11,512	6,994,233	483,571	328,615,387	7,245	4,093,103	6,500	1,508,179	176	37,708			
大 宮 崎 県	359,033	239,865,396	6,961	4,168,407	330,380	218,617,630	4,400	2,417,220	5,701	1,296,639	135	33,147			
崎 玉 県	338,761	231,200,837	8,270	4,903,300	307,652	207,762,472	5,251	2,880,151	5,864	1,282,510	150	34,917			
鹿 沖 七	497,755	342,181,256	12,769	7,783,098	451,257	306,869,062	7,645	4,238,139	8,097	1,836,710	224	52,779			
沖 縄 県	317,183	203,680,061	8,705	4,980,355	270,231	170,086,898	4,393	2,204,876	11,355	2,409,208	362	77,420			
七 瀬 他	37,345	13,684,119	866	536,746	36,011	12,737,200	75	17,963	484	102,904	1	*			

第10表(続) 国民年金 都道府県別年金支給状況(基礎年金)

都道府県別	障害基礎年金												遺族基礎年金			
	合計				法第30条、第30条の2、第30条の3該当				法第30条の4、附則第25条該当				全部・一部支給		全部支給停止	
	全部・一部支給		全部支給停止		全部・一部支給		全部支給停止		全部・一部支給		全部支給停止		件数	年金額	件数	年金額
	件数	年金額	件数	年金額	件数	年金額	件数	年金額	件数	年金額	件数	年金額				
千円												千円				
平成30年9月	1,898,120	1,642,020,487	127,191	103,422,025	834,764	709,662,146	85,009	68,158,384	1,063,356	932,358,341	42,182	35,263,641	80,935	85,635,945	122,491	73,219,181
10月	1,901,576	1,645,084,839	126,844	103,150,225	836,925	711,556,597	84,801	68,001,533	1,064,651	933,528,243	42,043	35,148,692	81,873	86,619,445	123,968	74,058,600
11月	1,902,964	1,646,175,342	127,908	104,011,676	838,333	712,806,100	84,768	67,980,697	1,064,631	933,369,242	43,140	36,030,979	82,795	87,594,384	125,472	74,913,755
12月	1,906,143	1,648,921,530	127,646	103,797,378	839,990	714,289,398	84,678	67,912,563	1,066,153	934,632,132	42,968	35,884,815	83,677	88,522,641	126,841	75,684,031
平成31年1月	1,909,206	1,651,525,462	127,604	103,754,001	841,523	715,670,527	84,754	67,977,316	1,067,683	935,854,934	42,850	35,776,685	84,620	89,523,052	128,324	76,516,395
2月	1,911,353	1,653,464,397	127,573	103,731,642	842,729	716,839,392	84,774	67,999,962	1,068,624	936,625,005	42,799	35,731,680	85,466	90,424,279	129,713	77,296,219
北海道	107,223	91,881,719	6,294	5,109,421	44,504	37,596,069	4,294	3,451,492	62,719	54,285,649	2,000	1,657,929	3,688	3,872,962	5,555	3,330,108
青森県	27,628	24,279,238	1,307	1,061,120	12,126	10,504,046	950	763,672	15,502	13,775,192	357	297,448	1,134	1,192,280	1,691	1,005,352
岩手県	26,361	23,324,095	1,562	1,275,879	11,542	10,001,375	1,067	860,838	14,819	13,322,721	495	415,041	1,210	1,263,401	1,874	1,103,979
宮城県	34,899	30,277,839	2,494	2,030,824	15,189	12,910,259	1,717	1,378,461	19,710	17,367,580	777	652,363	1,884	1,971,086	2,771	1,673,175
秋田県	19,455	16,933,185	1,125	918,310	8,356	7,192,967	812	657,268	11,099	9,740,218	313	261,042	801	845,440	1,210	726,249
山形県	19,613	17,051,918	1,377	1,121,378	8,767	7,511,158	953	766,404	10,846	9,540,759	424	354,974	841	884,988	1,297	779,984
福島県	31,946	27,553,611	1,958	1,586,482	13,454	11,381,567	1,374	1,095,457	18,492	16,172,044	584	491,025	1,592	1,687,493	2,480	1,439,295
茨城県	38,231	33,322,311	2,332	1,895,209	16,755	14,291,404	1,583	1,272,232	21,476	19,030,907	749	622,977	2,073	2,192,442	3,158	1,872,540
栃木県	28,779	25,122,932	2,001	1,627,357	11,966	10,212,466	1,357	1,088,323	16,813	14,910,467	644	539,034	1,459	1,541,247	2,186	1,307,452
群馬県	29,594	26,315,177	1,771	1,445,430	13,363	11,621,692	1,210	973,797	16,231	14,693,485	561	471,633	1,456	1,559,956	2,236	1,326,359
埼玉県	82,420	70,564,340	5,893	4,754,309	37,882	32,025,559	3,949	3,152,286	44,538	38,538,781	1,944	1,602,023	4,633	4,931,291	6,863	4,164,035
千葉県	77,799	67,421,191	5,378	4,367,021	36,291	30,874,758	3,870	3,107,987	41,508	36,546,433	1,508	1,259,035	3,956	4,173,495	5,789	3,536,855
東京都	151,447	130,630,827	11,260	9,183,163	66,516	56,331,475	6,353	5,082,610	84,931	74,299,352	4,907	4,100,554	6,938	7,345,406	10,434	6,439,804
神奈川県	112,893	97,292,889	7,048	5,762,441	49,608	42,331,595	4,608	3,712,844	63,285	54,961,294	2,440	2,049,597	5,159	5,469,028	7,825	4,768,163
新潟県	39,235	33,647,476	2,785	2,253,704	16,619	14,046,827	1,938	1,548,380	22,616	19,600,649	847	705,324	1,782	1,879,674	2,685	1,612,442
富山県	16,362	14,129,707	1,137	919,382	6,944	5,868,063	787	627,688	9,418	8,261,644	350	291,694	755	808,512	1,231	741,132
石川県	18,785	16,141,261	1,426	1,153,000	8,437	7,121,635	986	784,459	10,348	9,019,626	440	368,541	814	864,557	1,245	731,295
福井県	12,416	10,640,635	828	676,963	4,878	4,122,263	516	413,489	7,538	6,518,372	312	263,474	593	628,940	903	532,177
山梨県	13,551	11,726,583	805	653,484	5,767	4,891,008	550	439,460	7,784	6,835,575	255	214,024	588	630,505	924	547,433
長野県	38,969	33,613,208	2,409	1,966,319	17,802	15,187,987	1,654	1,332,933	21,167	18,425,221	755	633,386	1,531	1,635,809	2,398	1,408,029
岐阜県	28,897	25,024,530	2,194	1,781,404	12,802	10,911,685	1,514	1,217,800	16,095	14,112,845	680	563,604	1,447	1,546,247	2,284	1,343,603
静岡県	54,704	46,908,325	3,926	3,173,595	24,160	20,443,138	2,742	2,196,522	30,544	26,465,187	1,184	977,072	2,545	2,703,055	3,901	2,316,348
愛知県	88,824	76,125,595	6,273	5,091,284	42,079	35,658,390	4,225	3,379,898	46,745	40,467,205	2,048	1,711,386	4,771	5,095,165	7,331	4,375,671
三重県	28,705	24,869,787	1,772	1,436,471	12,970	11,006,236	1,270	1,016,258	15,735	13,863,551	502	420,213	1,199	1,286,154	1,915	1,120,071
滋賀県	19,688	17,021,850	1,475	1,199,367	8,333	7,090,551	1,052	846,831	11,355	9,931,299	423	352,536	987	1,059,322	1,577	895,954
京都府	40,258	34,766,174	2,670	2,169,379	17,406	14,692,620	1,700	1,353,378	22,852	20,073,554	970	816,000	1,594	1,672,731	2,347	1,404,803
大阪府	128,369	111,491,165	8,558	6,973,664	55,850	47,402,446	5,436	4,360,160	72,519	64,088,719	3,122	2,613,504	5,517	5,816,107	8,162	4,853,428
兵庫県	75,416	65,344,186	6,212	5,018,267	33,050	28,168,377	3,936	3,156,239	42,366	37,175,810	2,276	1,862,027	3,606	3,842,971	5,555	3,277,497
奈良県	20,613	17,940,319	1,335	1,094,515	9,290	7,931,470	881	709,893	11,323	10,008,848	454	384,621	883	937,316	1,327	795,632
和歌山県	18,765	16,386,569	1,126	919,289	8,101	6,922,960	764	614,005	10,664	9,463,609	362	305,284	736	768,931	1,086	642,175
鳥取県	10,532	9,031,392	607	492,511	4,396	3,719,721	397	316,992	6,136	5,311,671	210	175,519	439	467,320	681	395,330
島根県	14,014	12,222,901	855	703,804	5,497	4,722,045	561	455,182	8,517	7,500,857	294	248,527	507	540,747	835	481,059
岡山県	30,664	26,716,114	2,046	1,668,389	13,282	11,396,661	1,380	1,103,965	17,382	15,319,453	666	564,423	1,279	1,367,865	2,006	1,176,431
広島県	42,625	36,482,742	3,263	2,641,349	19,493	16,464,157	2,204	1,762,299	23,132	20,018,595	1,059	879,050	1,882	1,983,680	2,884	1,714,409
山口県	23,211	20,379,250	1,781	1,458,794	10,403	8,946,024	1,229	992,693	12,808	11,433,226	552	466,101	919	965,118	1,403	825,268
徳島県	14,932	13,211,263	804	662,247	5,817	4,997,758	514	413,700	9,115	8,213,505	290	248,547	479	497,416	715	417,485
香川県	15,041	13,053,060	1,190	968,712	6,616	5,625,169	774	625,547	8,425	7,427,892	416	345,164	680	713,805	1,045	629,450
愛媛県	28,530	24,589,349	1,599	1,299,536	12,985	10,940,629	1,163	928,849	15,545	13,648,720	436	370,687	1,009	1,066,348	1,576	930,769
高知県	15,347	13,141,862	897	732,029	6,547	5,541,147	569	457,753	8,800	7,600,715	328	274,276	508	522,822	733	438,818
福岡県	84,634	73,331,204	5,439	4,425,529	38,502	32,732,552	3,614	2,899,917	46,132	40,598,653	1,825	1,525,612	3,543	3,746,084	5,367	3,139,162
佐賀県	15,630	13,489,724	1,056	856,748	6,733	5,707,765	713	570,451	8,897	7,781,960	343	286,298	713	760,093	1,144	658,740
長門県	28,225	24,563,479	1,698	1,380,237	11,500	9,773,854	1,096	879,652	16,725	14,789,625	602	500,585	1,078	1,145,552	1,665	963,013
熊本県	38,060	33,083,863	2,115	1,728,078	17,732	15,089,471	1,410	1,133,407	20,328	17,994,392	705	594,670	1,276	1,350,020	1,976	1,135,344
大分県	22,216	19,171,750	1,305	1,059,591	9,794	8,263,407	884	706,438	12,422	10,908,344	421	353,152	736	779,377	1,121	658,449
宮崎県	24,340	21,203,468	1,450	1,184,602	11,131	9,593,533	1,003	810,671	13,209	11,609,935	447	373,931	905	952,387	1,419	803,631
鹿児島県	37,024	32,047,309	2,817	2,279,403	15,932	13,585,120	1,973	1,574,824	21,092	18,462,189	844	704,579	1,377	1,428,176	2,083	1,212,777
沖縄県	34,224	29,766,968	1,887	1,544,317	15,304	13,259,058	1,223	993,108	18,920	16,507,910	664	551,209	1,373	1,416,987	2,063	1,153,743
その他</																

第11表 国民年金 都道府県別年金受給権者状況及び支給状況（老齢福祉年金）

都道府県別	月末現在		新規裁定		失権		月末現在支給状況内訳						
	件数	年金額	件数	年金額	件数	年金額	全部支給		一部支給停止		全部支給停止		
							件数	年金額	件数	支給年額	停止年額	件数	停止年額
千円		千円		千円		千円		千円		千円		千円	
平成 30 年 9月	590	235,587	-	-	5	1,997	75	29,948	15	3,536	2,453	500	199,650
10月	582	232,792	-	-	7	2,795	73	29,149	14	3,166	2,425	496	197,783
11月	570	227,601	-	-	12	4,792	69	27,552	14	3,166	2,425	487	194,459
12月	566	226,004	-	-	4	1,597	67	26,753	13	3,046	2,145	486	194,060
平成 31 年 1月	520	207,636	-	-	46	18,368	59	23,559	13	3,046	2,145	448	178,886
2月	518	206,837	-	-	2	*	58	23,159	13	3,046	2,145	447	178,487
北海道	35	13,976	-	-	1	*	1	*	1	*	*	33	13,177
青森	2	*	-	-	-	-	-	-	2	*	*	-	-
岩手	-	-	-	-	-	-	-	-	-	-	-	-	-
宮城	3	1,198	-	-	-	-	2	*	-	-	-	1	*
秋田	1	*	-	-	-	-	-	-	1	*	*	-	-
山形	3	1,198	-	-	-	-	1	*	1	*	*	1	*
福島	2	*	-	-	-	-	1	*	-	-	-	1	*
茨城	6	2,396	-	-	-	-	2	*	-	-	-	4	1,597
栃木	2	*	-	-	-	-	-	-	-	-	-	2	*
群馬	2	*	-	-	-	-	-	-	-	-	-	2	*
埼玉県	2	*	-	-	-	-	1	*	-	-	-	1	*
千葉県	8	3,194	-	-	-	-	1	*	-	-	-	7	2,795
東京都	213	85,051	-	-	-	-	2	*	1	*	*	210	83,853
神奈川県	67	26,753	-	-	-	-	1	*	-	-	-	66	26,354
新潟県	5	1,997	-	-	-	-	4	1,597	-	-	-	1	*
富山県	-	-	-	-	-	-	-	-	-	-	-	-	-
石川県	-	-	-	-	-	-	-	-	-	-	-	-	-
福井県	-	-	-	-	-	-	-	-	-	-	-	-	-
山梨県	-	-	-	-	-	-	-	-	-	-	-	-	-
長野県	7	2,795	-	-	-	-	-	-	-	-	-	7	2,795
岐阜県	-	-	-	-	-	-	-	-	-	-	-	-	-
静岡県	2	*	-	-	-	-	-	-	1	*	*	1	*
愛知県	4	1,597	-	-	-	-	3	1,198	1	*	*	-	-
三重県	3	1,198	-	-	-	-	3	1,198	-	-	-	-	-
滋賀県	6	2,396	-	-	-	-	3	1,198	-	-	-	3	1,198
京都府	6	2,396	-	-	-	-	-	-	1	*	*	5	1,997
大阪府	2	*	-	-	-	-	1	*	-	-	-	1	*
兵庫県	10	3,993	-	-	-	-	3	1,198	1	*	*	6	2,396
奈良県	2	*	-	-	-	-	1	*	-	-	-	1	*
和歌山県	1	*	-	-	-	-	1	*	-	-	-	-	-
鳥取県	2	*	-	-	-	-	-	-	-	-	-	2	*
島根県	-	-	-	-	-	-	-	-	-	-	-	-	-
岡山県	18	7,187	-	-	-	-	1	*	-	-	-	17	6,788
広島県	9	3,594	-	-	-	-	-	-	-	-	-	9	3,594
山口県	18	7,187	-	-	-	-	-	-	-	-	-	18	7,187
徳島県	2	*	-	-	-	-	-	-	1	*	*	1	*
香川県	2	*	-	-	-	-	-	-	-	-	-	2	*
愛媛県	8	3,194	-	-	-	-	1	*	-	-	-	7	2,795
高知県	4	1,597	-	-	-	-	1	*	-	-	-	3	1,198
福岡県	15	5,990	-	-	-	-	8	3,194	1	*	*	6	2,396
佐賀県	3	1,198	-	-	-	-	1	*	-	-	-	2	*
長門県	9	3,594	-	-	-	-	6	2,396	1	*	*	2	*
熊本県	4	1,597	-	-	1	*	3	1,198	-	-	-	1	*
大分県	6	2,396	-	-	-	-	2	*	-	-	-	4	1,597
宮崎県	-	-	-	-	-	-	-	-	-	-	-	-	-
鹿児島県	7	2,795	-	-	-	-	-	-	-	-	-	7	2,795
沖縄県	17	6,788	-	-	-	-	4	1,597	-	-	-	13	5,191

第12表 国民年金 都道府県別一時金状況

都道府県別	死亡一時金		特別一時金	
	件数	金額	件数	金額
		千円		千円
平成 30 年 9月	1,532	222,317	11	986
10月	1,365	197,486	10	1,099
11月	1,991	284,742	14	1,451
12月	1,563	224,866	19	2,423
平成 31 年 1月	1,580	228,493	9	1,015
2月	1,625	235,173	4	145
北海道	63	9,236	-	-
青森	29	4,831	-	-
岩手	36	5,104	-	-
宮城	35	5,226	-	-
秋田	30	4,626	-	-
山形	25	3,601	-	-
福島	28	4,069	-	-
茨城	66	9,492	-	-
栃木	33	4,594	-	-
群馬	33	4,677	-	-
埼玉県	114	16,040	-	-
千葉県	71	10,795	-	-
東京都	129	18,898	1	*
神奈川県	103	14,487	-	-
	26	3,579	-	-
富山県	10	1,534	1	*
石川県	17	2,666	-	-
福井県	9	1,289	-	-
山梨県	15	2,275	-	-
長野県	31	4,245	-	-
岐阜県	16	2,295	-	-
静岡県	61	9,046	-	-
愛知県	77	11,341	-	-
三重県	25	3,384	1	*
滋賀県	13	1,760	-	-
京都市	36	5,504	-	-
大阪府	72	9,824	-	-
兵庫県	50	7,351	-	-
奈良県	17	2,482	-	-
和歌山県	17	2,140	-	-
鳥取県	5	650	-	-
島根県	16	2,145	1	*
岡山県	14	2,030	-	-
広島県	34	4,797	-	-
山口県	15	2,234	-	-
徳島県	12	1,674	-	-
香川県	13	1,885	-	-
愛媛県	28	3,977	-	-
高知県	9	1,314	-	-
福岡県	65	9,576	-	-
佐賀県	13	1,969	-	-
長崎県	16	2,612	-	-
熊本県	26	3,637	-	-
大宮	9	1,305	-	-
	10	1,325	-	-
鹿嶋	30	4,492	-	-
沖繩	23	3,169	-	-
その他	-	-	-	-

注. 脱退一時金の件数は 38 件、金額は 4,418 千円である。

(参考) 厚生年金保険 (被用者年金一元化後) の状況

この統計は、平成27年10月の被用者年金一元化により新たに厚生年金保険の適用対象となった、国家公務員共済組合、地方公務員共済組合及び日本私立学校振興・共済事業団 (以下「共済組合等」という。) の情報を含めた統計である。

ただし、給付状況については、共済組合等で共済年金として受給権の発生した分の情報を含まない。

1. 適用状況

(1) 適用状況

[平成 31 年 2 月末現在]

	事業所数	被保険者数(人)	標準報酬月額平均 (円)
厚生年金保険 計	2,346,560	44,339,457	322,388
男子	・	27,449,262	363,188
女子	・	16,890,195	256,082
国民年金	・	23,181,030	・
合計	・	67,520,487	・

- 注1. 事業所数について、第1号厚生年金被保険者の属する事業所は、一定の目的のもとに継続的に事業を行う場所であって、必ずしも同一区画の場所を指しているわけではなく、例えば本店と支店といった複数区画の事業所でも、一括して厚生年金保険が適用されている場合は、1事業所としている。また、第2号厚生年金被保険者の属する事業所は各共済組合支部数、第3号厚生年金被保険者の属する事業所は支部数等、第4号厚生年金被保険者の属する事業所は学校数を計上している。
2. 第1号厚生年金被保険者のうち、坑内員及び船員は全員男子とみなした。
3. 国民年金に計上している被保険者種別は、国民年金第1号被保険者 (任意加入被保険者を含む)、国民年金第3号被保険者である。

(2) 賞与支払状況

[平成 31 年 2 月末現在]

	事業所数	被保険者数(人)	標準賞与額平均 (円)
厚生年金保険 計	65,443	1,030,102	280,689
男子	・	632,642	316,580
女子	・	397,460	223,561

- 注1. 事業所数について、第1号厚生年金被保険者の属する事業所は、一定の目的のもとに継続的に事業を行う場所であって、必ずしも同一区画の場所を指しているわけではなく、例えば本店と支店といった複数区画の事業所でも、一括して厚生年金保険が適用されている場合は、1事業所としている。また、第2号厚生年金被保険者の属する事業所は各共済組合支部数、第3号厚生年金被保険者の属する事業所は支部数等、第4号厚生年金被保険者の属する事業所は学校数を計上している。
2. 第1号厚生年金被保険者のうち、坑内員及び船員は全員男子とみなした。

2. 受給者状況

(1) 受給者数

平成 31 年 2 月末現在

(単位：人)

	総 数	老齢給付		障害年金	遺族給付	
		老齢年金	通算老齢年金 ・25年未満		遺族年金	通算遺族年金
厚生年金保険 計	35,757,411	15,727,797	14,007,089	443,862	5,556,068	22,595
旧共済組合を除く	35,365,823	15,494,376	13,936,040	440,934	5,472,441	22,032
旧 法	1,046,115	379,975	296,482	34,260	313,833	21,565
新 法	34,296,802	15,105,851	13,638,242	405,573	5,147,136	・
船員保険 (旧法)	22,906	8,550	1,316	1,101	11,472	467
旧共済組合 計	391,588	233,421	71,049	2,928	83,627	563
旧 法	114,718	84,701	2,795	1,184	25,475	563
新 法	276,870	148,720	68,254	1,744	58,152	・

- 注 1. 新法老齢厚生年金のうち、旧法の老齢年金に相当するものは「老齢年金」に、それ以外のは「通算老齢年金・25年未満」に計上している。旧共済組合の新法退職共済年金についても同様。
- 注 2. 新法老齢厚生年金の「老齢年金」、「通算老齢年金・25年未満」において、平成27年10月以降に受給権の発生した者については、年金分割によるみなし期間を含んだ被保険者期間にて判定している。
- 注 3. 「旧共済組合」は、厚生年金保険に統合された時点で旧 J R 共済、旧 N T T 共済、旧 J T 共済又は旧農林共済の受給権が発生していた受給者を計上している。

(2) 年金総額

平成 31 年 2 月末現在

(単位：百万円)

	総 数	老齢給付		障害年金	遺族給付	
		老齢年金	通算老齢年金 ・25年未満		遺族年金	通算遺族年金
厚生年金保険 計	26,782,169	18,433,930	2,467,003	313,280	5,561,877	6,079
旧共済組合を除く	26,311,983	18,079,907	2,450,577	310,480	5,465,075	5,944
旧 法	1,096,782	614,748	111,494	40,171	324,546	5,823
新 法	25,168,887	17,440,422	2,338,628	267,984	5,121,853	・
(別掲) 基礎年金	17,469,338	9,535,536	7,627,026	235,362	71,414	・
船員保険 (旧法)	46,313	24,737	455	2,325	18,675	121
旧共済組合 計	470,186	354,023	16,426	2,800	96,802	135
旧 法	214,457	181,464	1,320	1,719	29,820	135
新 法	255,729	172,560	15,106	1,081	66,982	・
(別掲) 基礎年金	158,200	109,607	47,369	1,213	12	・

- 注 1. 新法老齢厚生年金のうち、旧法の老齢年金に相当するものは「老齢年金」に、それ以外のは「通算老齢年金・25年未満」に計上している。旧共済組合の新法退職共済年金についても同様。
- 注 2. 新法老齢厚生年金の「老齢年金」、「通算老齢年金・25年未満」において、平成27年10月以降に受給権の発生した者については、年金分割によるみなし期間を含んだ被保険者期間にて判定している。
- 注 3. 平成27年9月以前に受給権の発生した、昭和16年4月2日以降生まれの特別支給の老齢厚生年金受給者のうち、老齢基礎年金を全額繰り上げた者については、その者の当該年金の年金総額に定額部分の停止額を含まない。
- 注 4. 「旧共済組合」は、厚生年金保険に統合された時点で旧 J R 共済、旧 N T T 共済、旧 J T 共済又は旧農林共済の受給権が発生していた受給者の当該年金の年金総額を計上している。

(3) 平均年金月額

平成 31 年 2 月末現在

(単位：円)

	総 数	老齢給付		障害年金	遺族給付	
		老齢年金	通算老齢年金 ・25年未満		遺族年金	通算遺族年金
厚生年金保険 計	103,498	148,776	60,335	103,233	84,492	22,421
旧共済組合を除く	103,163	148,524	60,261	103,160	84,309	22,484
旧 法	87,369	134,822	31,338	97,711	86,178	22,503
新 法	103,601	148,816	60,893	103,423	84,080	・
船員保険 (旧法)	168,491	241,100	28,795	176,014	135,657	21,618
旧共済組合 計	133,726	165,520	74,825	114,200	96,474	19,971
旧 法	155,786	178,533	39,365	120,980	97,546	19,971
新 法	124,586	158,108	76,277	109,597	96,004	・

- 注 1. 新法老齢厚生年金のうち、旧法の老齢年金に相当するものは「老齢年金」に、それ以外のは「通算老齢年金・25年未満」に計上している。旧共済組合の新法退職共済年金についても同様。
- 注 2. 新法老齢厚生年金の「老齢年金」、「通算老齢年金・25年未満」において、平成27年10月以降に受給権の発生した者については、年金分割によるみなし期間を含んだ被保険者期間にて判定している。
- 注 3. 平均年金月額には基礎年金月額を含む。

3. 受給権者状況

(1) 受給権者数

平成 31 年 2 月末現在

(単位：人)

	総 数	老齢給付		障害年金	遺族給付	
		老齢年金	通算老齢年金 ・25年未満		遺族年金	通算遺族年金
厚生年金保険 計	37,846,710	16,424,355	14,848,331	635,772	5,908,847	29,405
旧共済組合を除く	37,438,392	16,188,260	14,771,588	630,752	5,819,004	28,788
旧 法	1,114,819	380,481	297,896	59,911	348,320	28,211
新 法	36,300,120	15,799,214	14,472,374	569,548	5,458,984	・
船員保険 (旧法)	23,453	8,565	1,318	1,293	11,700	577
旧共済組合 計	408,318	236,095	76,743	5,020	89,843	617
旧 法	117,199	84,834	2,800	1,645	27,303	617
新 法	291,119	151,261	73,943	3,375	62,540	・

- 注 1. 新法老齢厚生年金のうち、旧法の老齢年金に相当するものは「老齢年金」に、それ以外のものは「通算老齢年金・25年未満」に計上している。旧共済組合の新法退職共済年金についても同様。
- 注 2. 新法老齢厚生年金の「老齢年金」、「通算老齢年金・25年未満」において、平成27年10月以降に受給権の発生した者については、年金分割によるみなし期間を含んだ被保険者期間にて判定している。
- 注 3. 「旧共済組合」は、厚生年金保険に統合された時点で旧 J R 共済、旧 N T T 共済、旧 J T 共済又は旧農林共済の受給権が発生していた受給権者を計上している。

(2) 年金総額

平成 31 年 2 月末現在

(単位：百万円)

	総 数	老齢給付		障害年金	遺族給付	
		老齢年金	通算老齢年金 ・25年未満		遺族年金	通算遺族年金
厚生年金保険 計	27,891,860	19,080,781	2,615,256	468,669	5,719,298	7,855
旧共済組合を除く	27,412,727	18,724,857	2,597,760	464,195	5,618,207	7,708
旧 法	1,160,246	615,589	111,849	67,955	357,293	7,560
新 法	26,205,596	18,084,495	2,485,456	393,634	5,242,011	・
(別掲) 基礎年金	18,082,700	9,728,634	7,961,186	274,224	118,656	・
船員保険 (旧法)	46,885	24,772	455	2,607	18,903	148
旧共済組合 計	479,133	355,925	17,495	4,474	101,091	147
旧 法	216,985	181,669	1,323	2,270	31,575	147
新 法	262,148	174,256	16,172	2,204	69,516	・
(別掲) 基礎年金	163,885	111,251	50,935	1,687	12	・

- 注 1. 新法老齢厚生年金のうち、旧法の老齢年金に相当するものは「老齢年金」に、それ以外のものは「通算老齢年金・25年未満」に計上している。旧共済組合の新法退職共済年金についても同様。
- 注 2. 新法老齢厚生年金の「老齢年金」、「通算老齢年金・25年未満」において、平成27年10月以降に受給権の発生した者については、年金分割によるみなし期間を含んだ被保険者期間にて判定している。
- 注 3. 平成27年9月以前に受給権の発生した、昭和16年4月2日以降生まれの特別支給の老齢厚生年金受給権者のうち、老齢基礎年金を全額繰り上げた者については、その者の当該年金の年金総額に定額部分の停止額を含まない。
- 注 4. 「旧共済組合」は、厚生年金保険に統合された時点で旧 J R 共済、旧 N T T 共済、旧 J T 共済又は旧農林共済の受給権が発生していた受給権者の当該年金の年金総額を計上している。

(3) 平均年金月額

平成 31 年 2 月末現在

(単位：円)

	総 数	老齢給付		障害年金	遺族給付	
		老齢年金	通算老齢年金 ・25年未満		遺族年金	通算遺族年金
厚生年金保険 計	101,591	146,737	59,644	97,595	82,334	22,262
旧共済組合を除く	101,267	146,472	59,568	97,558	82,157	22,312
旧 法	86,729	134,827	31,289	94,522	85,480	22,330
新 法	101,672	146,701	60,153	97,717	81,832	・
船員保険 (旧法)	166,593	241,019	28,774	168,001	134,637	21,425
旧共済組合 計	131,233	164,897	74,307	102,279	93,778	19,911
旧 法	154,285	178,455	39,375	115,002	96,373	19,911
新 法	121,953	157,293	75,629	96,078	92,645	・

- 注 1. 新法老齢厚生年金のうち、旧法の老齢年金に相当するものは「老齢年金」に、それ以外のものは「通算老齢年金・25年未満」に計上している。旧共済組合の新法退職共済年金についても同様。
- 注 2. 新法老齢厚生年金の「老齢年金」、「通算老齢年金・25年未満」において、平成27年10月以降に受給権の発生した者については、年金分割によるみなし期間を含んだ被保険者期間にて判定している。
- 注 3. 平均年金月額には基礎年金月額を含む。

4. 障害等級別障害年金受給（権）者状況

平成 31 年 2 月末現在

	受給権者				受給者			
	件数	年金総額	(別掲) 基礎年金	平均年金月額	件数	年金総額	(別掲) 基礎年金	平均年金月額
	人	百万円	百万円	円	人	百万円	百万円	円
厚生年金保険 計	635,772	468,669	275,911	97,595	443,862	313,280	236,575	103,233
職務／公務上を除く計	634,844	466,737	275,838	97,475	443,021	311,417	236,513	103,067
1 級	78,893	74,215	70,391	152,744	72,268	68,402	64,594	153,360
2 級	278,033	188,625	205,048	117,994	228,993	147,495	171,555	116,106
3 級	277,918	203,897	•	61,138	141,760	95,520	•	56,151
職務／公務上	928	1,933	73	180,088	841	1,863	62	190,675

注. 平均年金月額には、基礎年金月額を含む。