


第594号

# 犯罪統計資料

平成31年1月～令和元年6月分



警察庁刑事局捜査支援分析管理官

ホームページ掲載URL <https://www.npa.go.jp/publications/statistics/sousa/statistics.html>

## 凡 例

1 本統計資料における用語の意義は、次のとおりである。

(1) 包括罪種

刑法犯のうち、被害法益、犯罪態様等の観点から類似性の強い罪種を包括した分類名称をいう。

(2) 重要犯罪・重要窃盗犯

治安情勢を観察する場合に、その指標となる以下に掲げる犯罪をいう。

重要犯罪とは、殺人、強盗、放火、強制性交等、略取誘拐・人身売買及び強制わいせつをいう。

重要窃盗犯とは、侵入盗、自動車盗、ひったくり及びすりをいう。

(3) 犯罪少年

特に断りのない限り、犯行時及び処理時の年齢がともに14歳以上20歳未満の少年をいう。

(4) 来日外国人

我が国にいる外国人のうち、いわゆる定着居住者（永住権を有する者等）、在日米軍関係者及び在留資格不明の者以外の者をいう。

(5) 街頭

道路上、駐車（輪）場、都市公園、空き地、公共交通機関等（地下鉄内、新幹線内、その他の列車内、駅、その他の鉄道施設、航空機内、空港、船舶内、海港、バス内）、その他の交通機関（タクシー内、その他の自動車内）及びその他の街頭（地下街地下通路、高速道路）を発生場所とするものをいう。

2 その他

(1) 強制性交等

刑法の一部が改正（平成29年7月13日施行）され、強姦の罪名、構成要件等が改められたことに伴い、「強姦」を「強制性交等」に変更した。

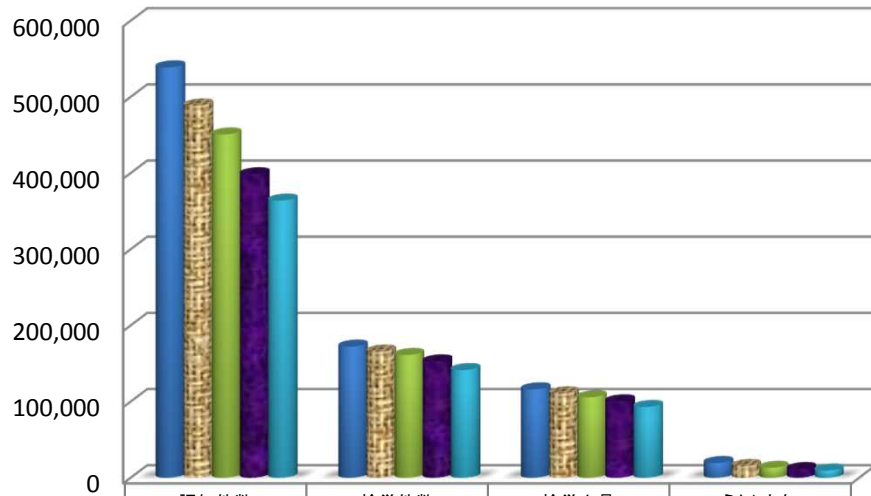
(2) 本統計資料の数値は暫定値であり、令和2年2月1日に確定する。

## 目 次

|   |    |
|---|----|
| 刑法犯総数・包括罪種・重要犯罪・重要窃盗犯 認知・検挙状況 (図表) .....          | 1  |
| 第1表 刑法犯罪種別認知・検挙件数・検挙人員対前年比較 .....                 | 9  |
| 第2表 窃盗手口別認知・検挙件数・検挙人員対前年比較 .....                  | 10 |
| 第3表 刑法犯総数 都道府県別 認知・検挙件数・検挙人員対前年比較 .....           | 11 |
| 第4表 窃盗犯総数 都道府県別 認知・検挙件数・検挙人員対前年比較 .....           | 12 |
| 第5表 重要犯罪・重要窃盗犯 認知・検挙件数・検挙人員対前年比較 .....            | 13 |
| 第6表 重要犯罪・重要窃盗犯 都道府県別認知・検挙件数・検挙人員対前年比較 .....       | 14 |
| 第7表 重要犯罪・重要窃盗犯・詐欺 被害者の年齢・性別 認知件数 .....            | 29 |
| 第8表 重要犯罪・重要窃盗犯・詐欺 犯行時年齢・性別 検挙人員 .....             | 31 |
| 第9表 街頭犯罪等 都道府県別 対前年比較 .....                       | 33 |
| 第10表 刑法犯 都道府県別 身柄措置別 検挙人員 対前年比較 .....             | 38 |
| 第11表 特別法犯主要法令別検挙件数・人員対前年比較 .....                  | 39 |
| 第12表 来日外国人による 重要犯罪・重要窃盗犯 国籍別 検挙人員対前年比較 .....      | 40 |
| 第13表 来日外国人による都道府県別 刑法犯・特別法犯 検挙件数・検挙人員 対前年比較 ..... | 42 |
| 第14表 暴力団犯罪 (刑法犯) 罪種別検挙件数・人員対前年比較 .....            | 44 |
| 第15表 暴力団犯罪 (特別法犯) 主要法令別検挙件数・人員対前年比較 .....         | 45 |

# 刑法犯総数

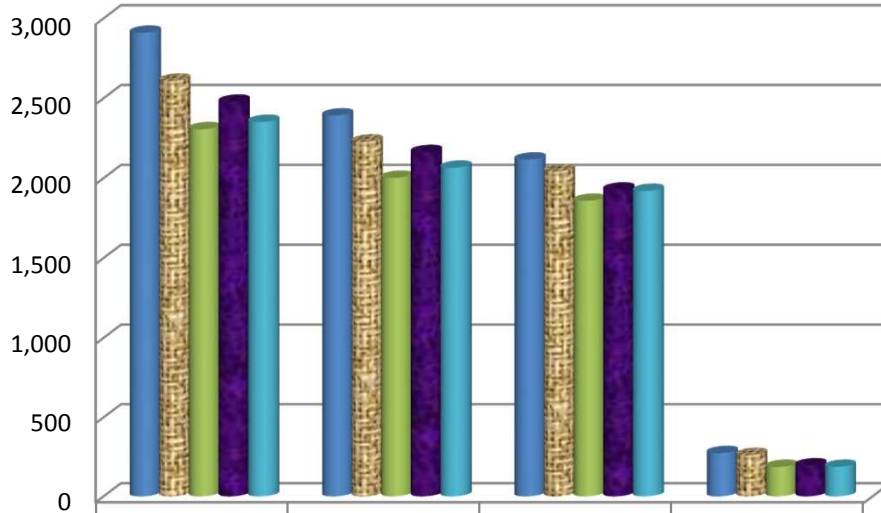
【各年1-6月】



|              | 認知件数    | 検挙件数    | 検挙人員    | うち)少年  |
|--------------|---------|---------|---------|--------|
| ■平成27年       | 538,778 | 172,171 | 116,043 | 19,348 |
| ■平成28年       | 488,716 | 165,662 | 110,771 | 15,421 |
| ■平成29年       | 450,669 | 161,178 | 105,694 | 12,991 |
| ■平成30年       | 398,427 | 152,708 | 100,263 | 11,376 |
| ■令和元年(平成31年) | 363,846 | 141,328 | 92,877  | 9,397  |

# 凶悪犯

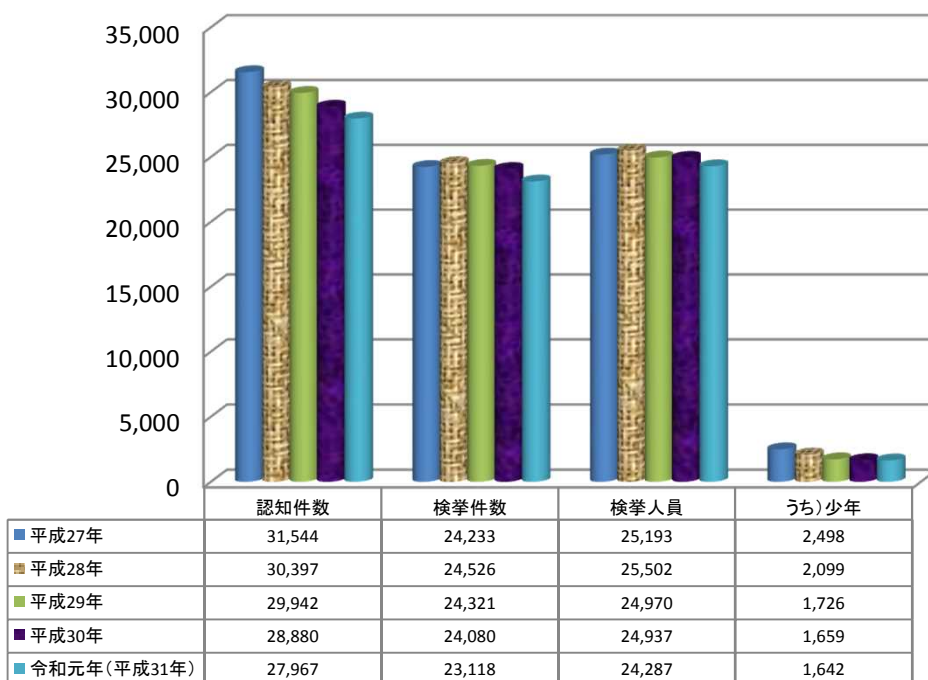
【各年1-6月】



|              | 認知件数  | 検挙件数  | 検挙人員  | うち)少年 |
|--------------|-------|-------|-------|-------|
| ■平成27年       | 2,910 | 2,392 | 2,116 | 274   |
| ■平成28年       | 2,610 | 2,229 | 2,044 | 262   |
| ■平成29年       | 2,306 | 2,002 | 1,858 | 187   |
| ■平成30年       | 2,478 | 2,163 | 1,928 | 196   |
| ■令和元年(平成31年) | 2,352 | 2,065 | 1,920 | 187   |

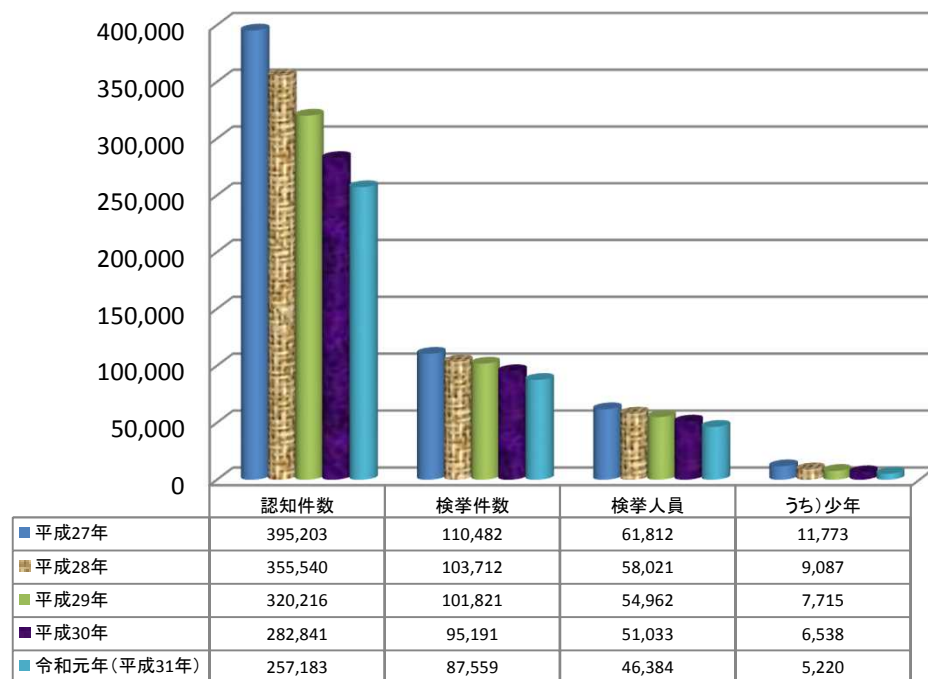
# 粗 暴 犯

【各年1-6月】



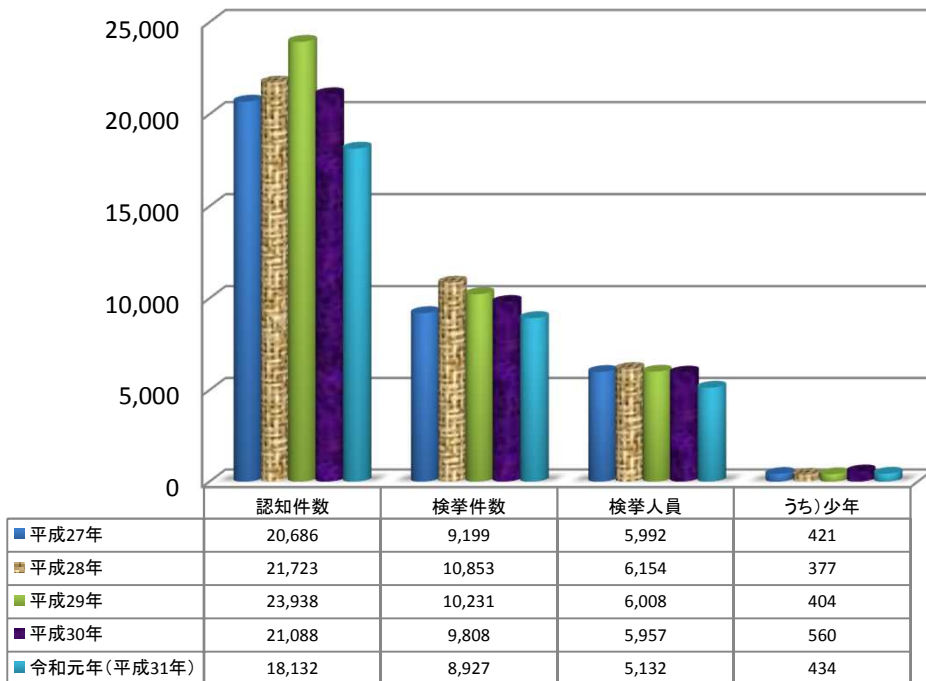
# 窃 盗 犯

【各年1-6月】



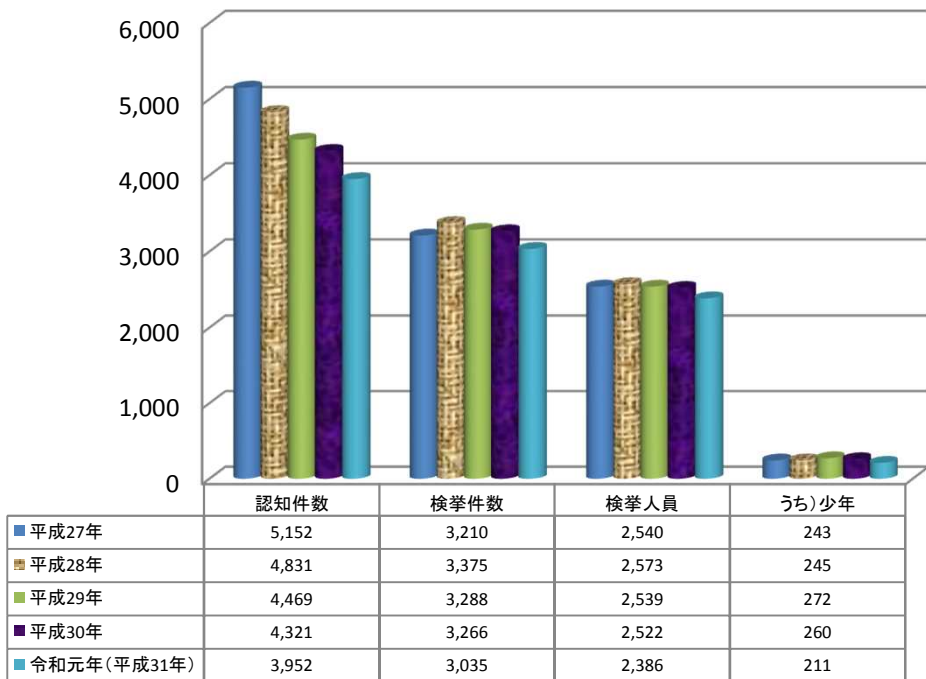
# 知能犯

【各年1-6月】



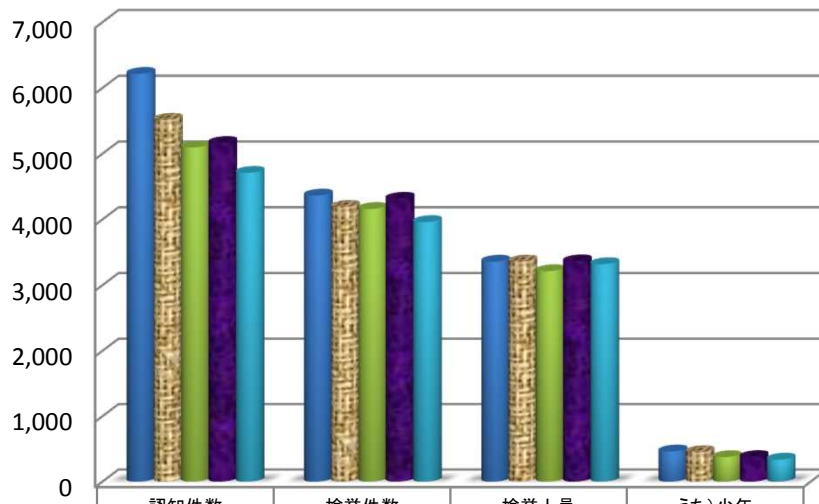
# 風俗犯

【各年1-6月】



# 重要犯罪

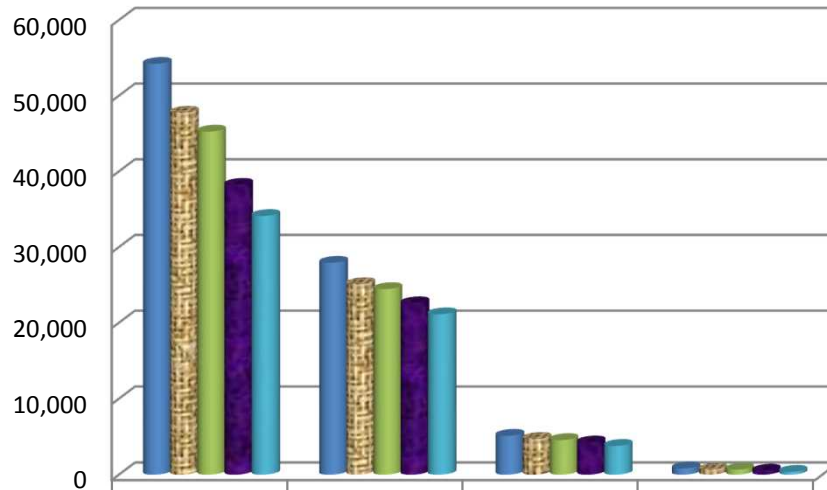
【各年1-6月】



|               | 認知件数  | 検挙件数  | 検挙人員  | うち)少年 |
|---------------|-------|-------|-------|-------|
| ■ 平成27年       | 6,214 | 4,364 | 3,358 | 462   |
| ■ 平成28年       | 5,517 | 4,192 | 3,360 | 451   |
| ■ 平成29年       | 5,097 | 4,160 | 3,214 | 375   |
| ■ 平成30年       | 5,163 | 4,315 | 3,363 | 376   |
| ■ 令和元年(平成31年) | 4,709 | 3,960 | 3,320 | 337   |

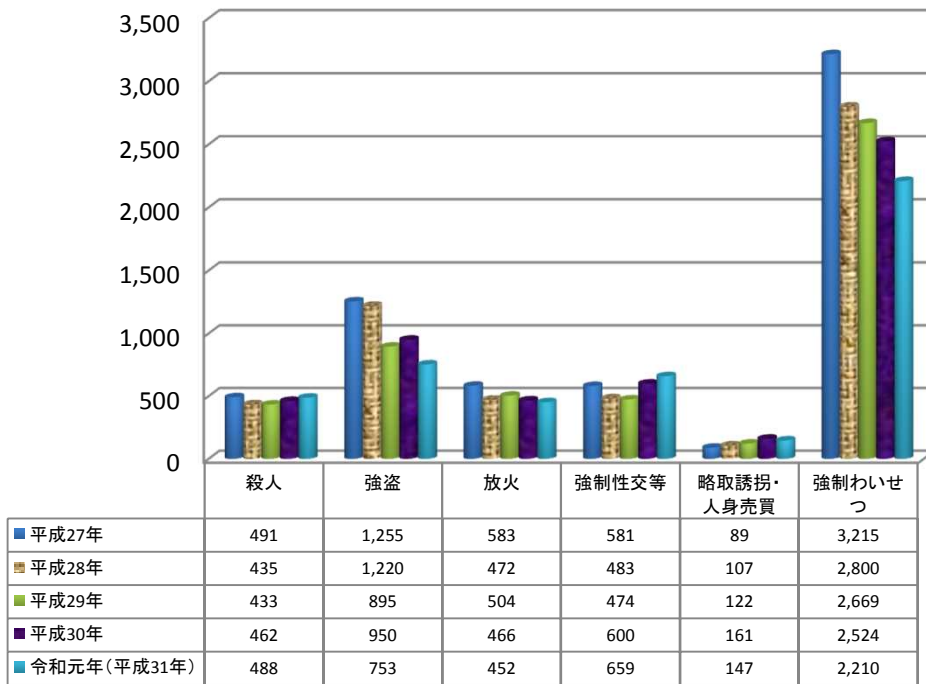
# 重要窃盗犯

【各年1-6月】

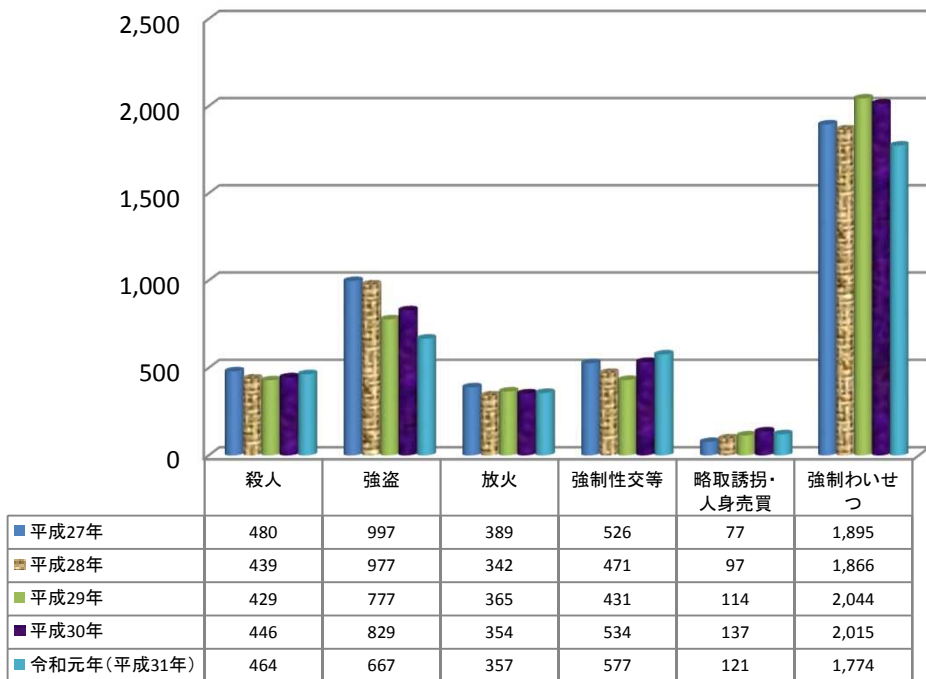


|               | 認知件数   | 検挙件数   | 検挙人員  | うち)少年 |
|---------------|--------|--------|-------|-------|
| ■ 平成27年       | 54,206 | 27,922 | 5,119 | 825   |
| ■ 平成28年       | 47,763 | 25,099 | 4,709 | 671   |
| ■ 平成29年       | 45,260 | 24,443 | 4,553 | 670   |
| ■ 平成30年       | 38,220 | 22,573 | 4,242 | 523   |
| ■ 令和元年(平成31年) | 34,103 | 21,117 | 3,783 | 375   |

## 重要犯罪認知件数 【各年1-6月】



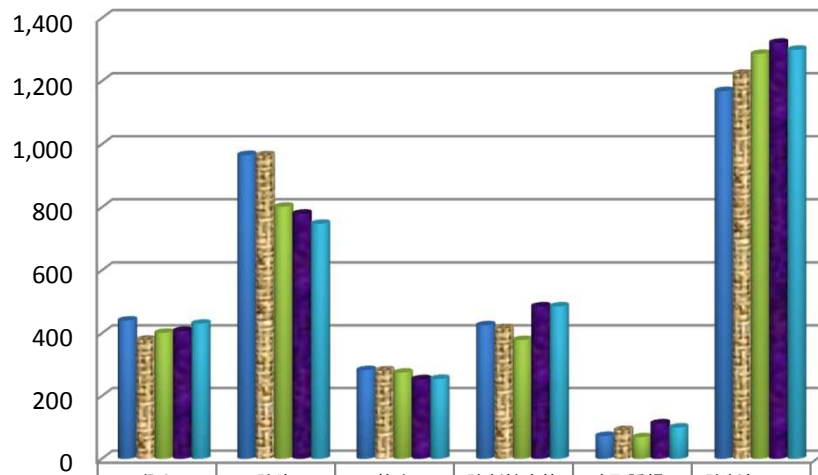
## 重要犯罪検挙件数 【各年1-6月】





## 重要犯罪検挙人員

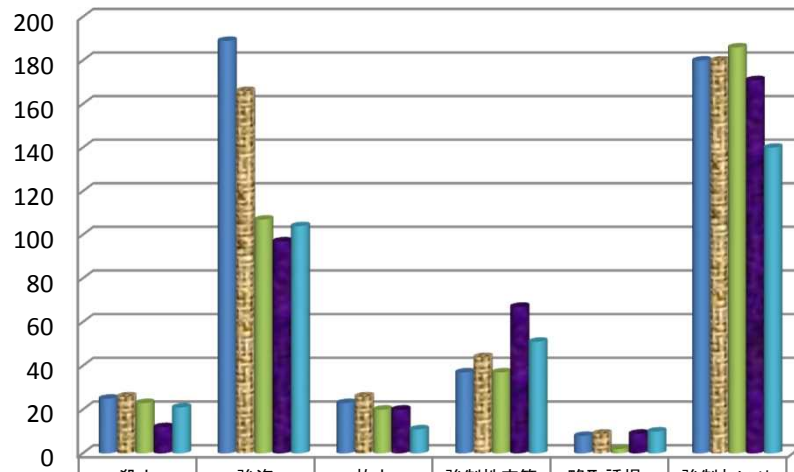
【各年1-6月】



|             | 殺人  | 強盗  | 放火  | 強制性交等 | 略取誘拐・<br>人身売買 | 強制わいせ<br>つ |
|-------------|-----|-----|-----|-------|---------------|------------|
| 平成27年       | 441 | 966 | 283 | 426   | 73            | 1,169      |
| 平成28年       | 380 | 965 | 282 | 417   | 92            | 1,224      |
| 平成29年       | 402 | 802 | 275 | 379   | 69            | 1,287      |
| 平成30年       | 408 | 780 | 254 | 486   | 113           | 1,322      |
| 令和元年(平成31年) | 431 | 748 | 255 | 486   | 100           | 1,300      |

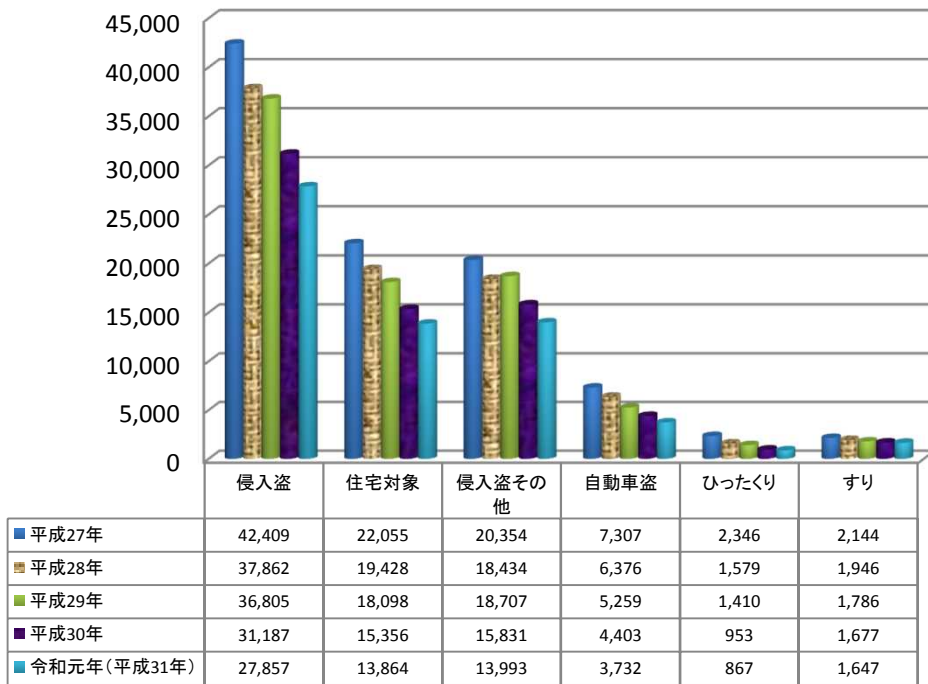
## 重要犯罪検挙人員(少年)

【各年1-6月】

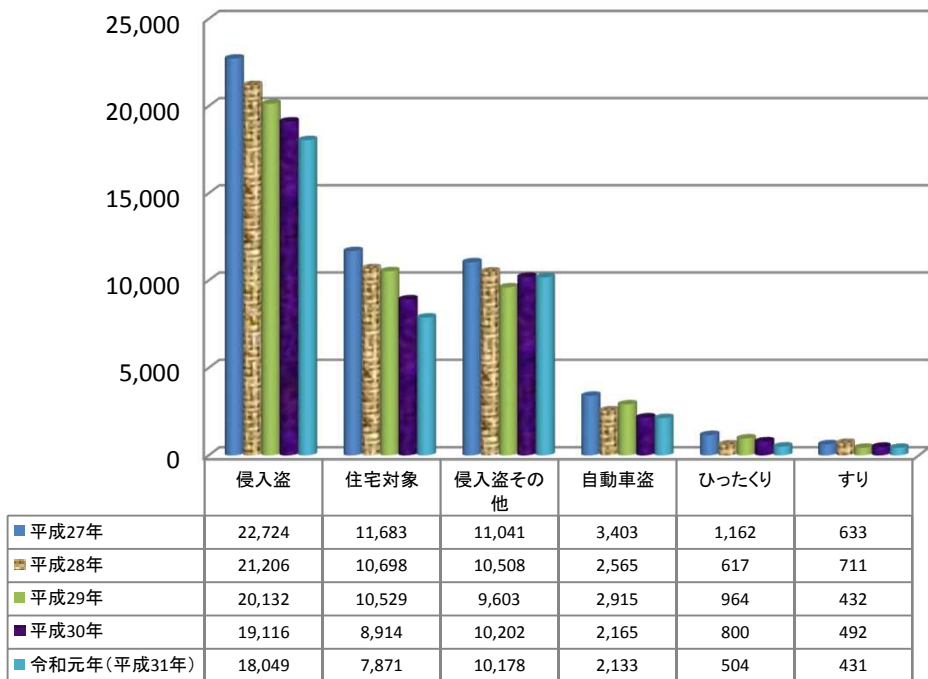


|             | 殺人 | 強盗  | 放火 | 強制性交等 | 略取誘拐・<br>人身売買 | 強制わいせ<br>つ |
|-------------|----|-----|----|-------|---------------|------------|
| 平成27年       | 25 | 189 | 23 | 37    | 8             | 180        |
| 平成28年       | 26 | 166 | 26 | 44    | 9             | 180        |
| 平成29年       | 23 | 107 | 20 | 37    | 2             | 186        |
| 平成30年       | 12 | 97  | 20 | 67    | 9             | 171        |
| 令和元年(平成31年) | 21 | 104 | 11 | 51    | 10            | 140        |

## 重要窃盗犯認知件数 【各年1-6月】

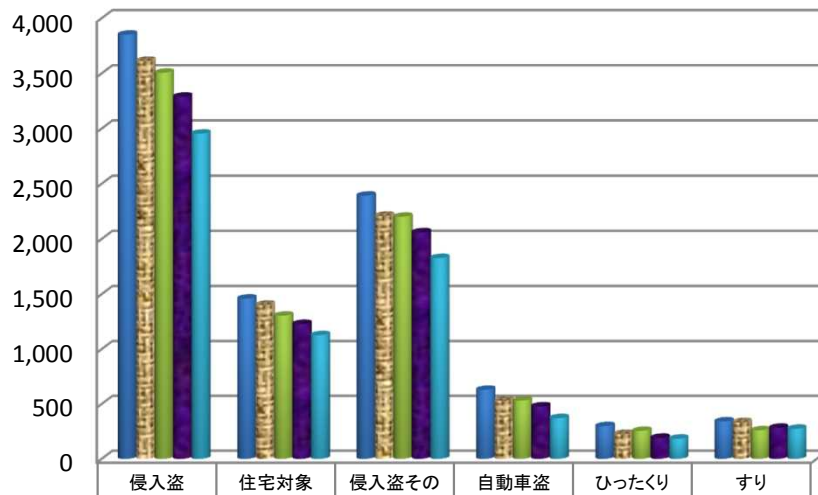


## 重要窃盗犯検挙件数 【各年1-6月】



## 重要窃盗犯検挙人員

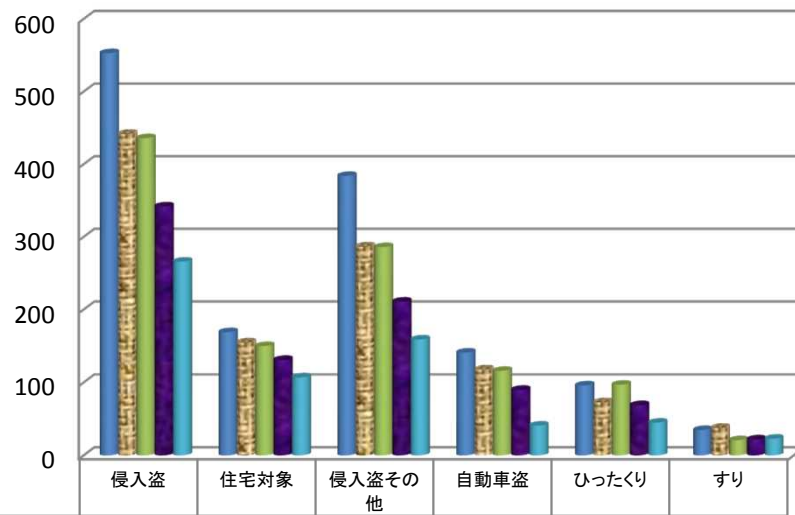
【各年1-6月】



|             | 侵入盗   | 住宅対象  | 侵入盗その他 | 自動車盗 | ひったくり | すり  |
|-------------|-------|-------|--------|------|-------|-----|
| 平成27年       | 3,851 | 1,459 | 2,392  | 629  | 298   | 341 |
| 平成28年       | 3,614 | 1,404 | 2,210  | 533  | 227   | 335 |
| 平成29年       | 3,506 | 1,305 | 2,201  | 532  | 255   | 260 |
| 平成30年       | 3,289 | 1,229 | 2,060  | 478  | 192   | 283 |
| 令和元年(平成31年) | 2,954 | 1,127 | 1,827  | 371  | 184   | 274 |

## 重要窃盗犯検挙人員(少年)

【各年1-6月】



|             | 侵入盗 | 住宅対象 | 侵入盗その他 | 自動車盗 | ひったくり | すり |
|-------------|-----|------|--------|------|-------|----|
| 平成27年       | 553 | 169  | 384    | 141  | 96    | 35 |
| 平成28年       | 442 | 155  | 287    | 118  | 73    | 38 |
| 平成29年       | 436 | 150  | 286    | 116  | 97    | 21 |
| 平成30年       | 342 | 131  | 211    | 90   | 69    | 22 |
| 令和元年(平成31年) | 266 | 107  | 159    | 41   | 45    | 23 |

第1表

## 刑法犯罪種別 認知・検挙件数・検挙人員 対前年比較

暫定値  
令和2年2月1日確定

| 罪種           | 認知件数               |                |         |       | 検挙件数               |                |         |       | 検挙率                |                |        | 検挙人員               |                |        |       | うち)少年              |                |        |       |
|--------------|--------------------|----------------|---------|-------|--------------------|----------------|---------|-------|--------------------|----------------|--------|--------------------|----------------|--------|-------|--------------------|----------------|--------|-------|
|              | 平成31年1月<br>~令和元年6月 | 平成30年<br>1月~6月 | 増減      |       | 平成31年1月<br>~令和元年6月 | 平成30年<br>1月~6月 | 増減      |       | 平成31年1月<br>~令和元年6月 | 平成30年<br>1月~6月 | 増減ポイント | 平成31年1月<br>~令和元年6月 | 平成30年<br>1月~6月 | 増減     |       | 平成31年1月<br>~令和元年6月 | 平成30年<br>1月~6月 | 増減     |       |
|              |                    |                | 件数      | 増減率   |                    |                | 件数      | 増減率   |                    |                |        |                    |                | 人員     | 増減率   |                    |                | 人員     | 増減率   |
| 刑法犯総数        | 363,846            | 398,427        | -34,581 | -8.7  | 141,328            | 152,708        | -11,380 | -7.5  | 38.8               | 38.3           | 0.5    | 92,877             | 100,263        | -7,386 | -7.4  | 9,397              | 11,376         | -1,979 | -17.4 |
| 凶悪犯          | 2,352              | 2,478          | -126    | -5.1  | 2,065              | 2,163          | -98     | -4.5  | 87.8               | 87.3           | 0.5    | 1,920              | 1,928          | -8     | -0.4  | 187                | 196            | -9     | -4.6  |
| 殺人           | 488                | 462            | 26      | 5.6   | 464                | 446            | 18      | 4.0   | 95.1               | 96.5           | -1.4   | 431                | 408            | 23     | 5.6   | 21                 | 12             | 9      | 75.0  |
| 強盗           | 753                | 950            | -197    | -20.7 | 667                | 829            | -162    | -19.5 | 88.6               | 87.3           | 1.3    | 748                | 780            | -32    | -4.1  | 104                | 97             | 7      | 7.2   |
| 放火           | 452                | 466            | -14     | -3.0  | 357                | 354            | 3       | 0.8   | 79.0               | 76.0           | 3.0    | 255                | 254            | 1      | 0.4   | 11                 | 20             | -9     | -45.0 |
| 強制性交等        | 659                | 600            | 59      | 9.8   | 577                | 534            | 43      | 8.1   | 87.6               | 89.0           | -1.4   | 486                | 486            | -      | -     | 51                 | 67             | -16    | -23.9 |
| 粗暴犯          | 27,967             | 28,880         | -913    | -3.2  | 23,118             | 24,080         | -962    | -4.0  | 82.7               | 83.4           | -0.7   | 24,287             | 24,937         | -650   | -2.6  | 1,642              | 1,659          | -17    | -1.0  |
| 凶器準備集合       | 3                  | 2              | 1       | 50.0  | 3                  | 1              | 2       | 200.0 | 100.0              | 50.0           | 50.0   | 3                  | 3              | -      | -     | 2                  | 1              | 1      | 100.0 |
| 暴行           | 14,930             | 15,201         | -271    | -1.8  | 12,496             | 12,606         | -110    | -0.9  | 83.7               | 82.9           | 0.8    | 12,778             | 12,741         | 37     | 0.3   | 430                | 451            | -21    | -4.7  |
| 傷害           | 10,491             | 10,989         | -498    | -4.5  | 8,600              | 9,221          | -621    | -6.7  | 82.0               | 83.9           | -1.9   | 9,582              | 10,003         | -421   | -4.2  | 987                | 954            | 33     | 3.5   |
| うち)傷害致死      | 32                 | 30             | 2       | 6.7   | 27                 | 33             | -6      | -18.2 | 84.4               | 110.0          | -25.6  | 34                 | 40             | -6     | -15.0 | 1                  | 5              | -4     | -80.0 |
| 脅迫           | 1,744              | 1,791          | -47     | -2.6  | 1,420              | 1,540          | -120    | -7.8  | 81.4               | 86.0           | -4.6   | 1,222              | 1,362          | -140   | -10.3 | 75                 | 78             | -3     | -3.8  |
| 恐喝           | 799                | 897            | -98     | -10.9 | 599                | 712            | -113    | -15.9 | 75.0               | 79.4           | -4.4   | 702                | 828            | -126   | -15.2 | 148                | 175            | -27    | -15.4 |
| 窃盗犯          | 257,183            | 282,841        | -25,658 | -9.1  | 87,559             | 95,191         | -7,632  | -8.0  | 34.0               | 33.7           | 0.3    | 46,384             | 51,033         | -4,649 | -9.1  | 5,220              | 6,538          | -1,318 | -20.2 |
| 侵入盗          | 27,857             | 31,187         | -3,330  | -10.7 | 18,049             | 19,116         | -1,067  | -5.6  | 64.8               | 61.3           | 3.5    | 2,954              | 3,289          | -335   | -10.2 | 266                | 342            | -76    | -22.2 |
| 乗り物盗         | 85,082             | 94,662         | -9,580  | -10.1 | 7,825              | 8,731          | -906    | -10.4 | 9.2                | 9.2            | -      | 3,675              | 4,263          | -588   | -13.8 | 1,434              | 1,779          | -345   | -19.4 |
| 非侵入盗         | 144,244            | 156,992        | -12,748 | -8.1  | 61,685             | 67,344         | -5,659  | -8.4  | 42.8               | 42.9           | -0.1   | 39,755             | 43,481         | -3,726 | -8.6  | 3,520              | 4,417          | -897   | -20.3 |
| 知能犯          | 18,132             | 21,088         | -2,956  | -14.0 | 8,927              | 9,808          | -881    | -9.0  | 49.2               | 46.5           | 2.7    | 5,132              | 5,957          | -825   | -13.8 | 434                | 560            | -126   | -22.5 |
| 詐欺           | 16,258             | 19,085         | -2,827  | -14.8 | 7,427              | 8,174          | -747    | -9.1  | 45.7               | 42.8           | 2.9    | 4,112              | 4,871          | -759   | -15.6 | 386                | 513            | -127   | -24.8 |
| 横領           | 674                | 700            | -26     | -3.7  | 547                | 580            | -33     | -5.7  | 81.2               | 82.9           | -1.7   | 448                | 495            | -47    | -9.5  | 7                  | 7              | -      | -     |
| 偽造           | 1,149              | 1,257          | -108    | -8.6  | 920                | 1,001          | -81     | -8.1  | 80.1               | 79.6           | 0.5    | 522                | 522            | -      | -     | 41                 | 40             | 1      | 2.5   |
| うち)通貨偽造      | 185                | 286            | -101    | -35.3 | 82                 | 51             | 31      | 60.8  | 44.3               | 17.8           | 26.5   | 27                 | 17             | 10     | 58.8  | 4                  | 2              | 2      | 100.0 |
| うち)文書偽造      | 641                | 637            | 4       | 0.6   | 605                | 629            | -24     | -3.8  | 94.4               | 98.7           | -4.3   | 458                | 450            | 8      | 1.8   | 31                 | 31             | -      | -     |
| うち)支払用カード偽造  | 105                | 270            | -165    | -61.1 | 163                | 275            | -112    | -40.7 | 155.2              | 101.9          | 53.3   | 13                 | 37             | -24    | -64.9 | 2                  | 5              | -3     | -60.0 |
| うち)有価証券偽造    | 192                | 46             | 146     | 317.4 | 47                 | 28             | 19      | 67.9  | 24.5               | 60.9           | -36.4  | 16                 | 11             | 5      | 45.5  | 4                  | -              | 4      | -     |
| 汚職           | 20                 | 21             | -1      | -4.8  | 15                 | 14             | 1       | 7.1   | 75.0               | 66.7           | 8.3    | 28                 | 30             | -2     | -6.7  | -                  | -              | -      | -     |
| うち)賄賂        | 11                 | 11             | -       | -     | 9                  | 8              | 1       | 12.5  | 81.8               | 72.7           | 9.1    | 22                 | 26             | -4     | -15.4 | -                  | -              | -      | -     |
| あっせん利得処罰法    | -                  | -              | -       | -     | -                  | -              | -       | -     | -                  | -              | -      | -                  | -              | -      | -     | -                  | -              | -      | -     |
| 背任           | 31                 | 25             | 6       | 24.0  | 18                 | 39             | -21     | -53.8 | 58.1               | 156.0          | -97.9  | 22                 | 39             | -17    | -43.6 | -                  | -              | -      | -     |
| 風俗犯          | 3,952              | 4,321          | -369    | -8.5  | 3,035              | 3,266          | -231    | -7.1  | 76.8               | 75.6           | 1.2    | 2,386              | 2,522          | -136   | -5.4  | 211                | 260            | -49    | -18.8 |
| 賭博           | 87                 | 83             | 4       | 4.8   | 81                 | 120            | -39     | -32.5 | 93.1               | 144.6          | -51.5  | 164                | 278            | -114   | -41.0 | 4                  | 1              | 3      | 300.0 |
| わいせつ         | 3,865              | 4,238          | -373    | -8.8  | 2,954              | 3,146          | -192    | -6.1  | 76.4               | 74.2           | 2.2    | 2,222              | 2,244          | -22    | -1.0  | 207                | 259            | -52    | -20.1 |
| うち)強制わいせつ    | 2,210              | 2,524          | -314    | -12.4 | 1,774              | 2,015          | -241    | -12.0 | 80.3               | 79.8           | 0.5    | 1,300              | 1,322          | -22    | -1.7  | 140                | 171            | -31    | -18.1 |
| うち)公然わいせつ    | 1,165              | 1,222          | -57     | -4.7  | 716                | 682            | 34      | 5.0   | 61.5               | 55.8           | 5.7    | 603                | 601            | 2      | 0.3   | 30                 | 45             | -15    | -33.3 |
| その他の刑法犯      | 54,260             | 58,819         | -4,559  | -7.8  | 16,624             | 18,200         | -1,576  | -8.7  | 30.6               | 30.9           | -0.3   | 12,768             | 13,886         | -1,118 | -8.1  | 1,703              | 2,163          | -460   | -21.3 |
| うち)占有離脱物横領   | 7,612              | 8,687          | -1,075  | -12.4 | 6,152              | 7,098          | -946    | -13.3 | 80.8               | 81.7           | -0.9   | 5,818              | 6,744          | -926   | -13.7 | 950                | 1,185          | -235   | -19.8 |
| うち)公務執行妨害    | 1,125              | 1,066          | 59      | 5.5   | 1,081              | 1,002          | 79      | 7.9   | 96.1               | 94.0           | 2.1    | 875                | 825            | 50     | 6.1   | 39                 | 81             | -42    | -51.9 |
| うち)住居侵入      | 6,124              | 6,368          | -244    | -3.8  | 2,862              | 3,049          | -187    | -6.1  | 46.7               | 47.9           | -1.2   | 1,599              | 1,655          | -56    | -3.4  | 266                | 357            | -91    | -25.5 |
| うち)逮捕監禁      | 124                | 131            | -7      | -5.3  | 113                | 118            | -5      | -4.2  | 91.1               | 90.1           | 1.0    | 157                | 137            | 20     | 14.6  | 20                 | 23             | -3     | -13.0 |
| うち)略取誘拐・人身売買 | 147                | 161            | -14     | -8.7  | 121                | 137            | -16     | -11.7 | 82.3               | 85.1           | -2.8   | 100                | 113            | -13    | -11.5 | 10                 | 9              | 1      | 11.1  |
| うち)盗品        | 452                | 515            | -63     | -12.2 | 411                | 472            | -61     | -12.9 | 90.9               | 91.7           | -0.8   | 348                | 428            | -80    | -18.7 | 131                | 155            | -24    | -15.5 |
| うち)器物損壊等     | 35,850             | 39,109         | -3,259  | -8.3  | 4,148              | 4,640          | -492    | -10.6 | 11.6               | 11.9           | -0.3   | 2,332              | 2,479          | -147   | -5.9  | 197                | 243            | -46    | -18.9 |

第2表

窃盗 手口別 認知・検挙件数・検挙人員 対前年比較

暫定値  
令和2年2月1日確定

| 罪種       | 認知件数               |                |         |        | 検挙件数               |                |        |       | 検挙率                |                |        | 検挙人員               |                |        |       | うち少年               |                |        |        |      |
|----------|--------------------|----------------|---------|--------|--------------------|----------------|--------|-------|--------------------|----------------|--------|--------------------|----------------|--------|-------|--------------------|----------------|--------|--------|------|
|          | 平成31年1月<br>~令和元年6月 | 平成30年<br>1月~6月 | 増減      |        | 平成31年1月<br>~令和元年6月 | 平成30年<br>1月~6月 | 増減     |       | 平成31年1月<br>~令和元年6月 | 平成30年<br>1月~6月 | 増減ポイント | 平成31年1月<br>~令和元年6月 | 平成30年<br>1月~6月 | 増減     |       | 平成31年1月<br>~令和元年6月 | 平成30年<br>1月~6月 | 増減     |        |      |
|          |                    |                | 件数      | 増減率    |                    |                | 件数     | 増減率   |                    |                |        | 人員                 | 増減率            |        |       | 人員                 | 増減率            |        |        | 人員   |
| 窃盗総数     | 257,183            | 282,841        | -25,658 | -9.1   | 87,559             | 95,191         | -7,632 | -8.0  | 34.0               | 33.7           | 0.3    | 46,384             | 51,033         | -4,649 | -9.1  | 5,220              | 6,538          | -1,318 | -20.2  |      |
| 侵入盗      | 27,857             | 31,187         | -3,330  | -10.7  | 18,049             | 19,116         | -1,067 | -5.6  | 64.8               | 61.3           | 3.5    | 2,954              | 3,289          | -335   | -10.2 | 266                | 342            | -76    | -22.2  |      |
| 空き巣      | 9,465              | 10,896         | -1,431  | -13.1  | 5,194              | 6,363          | -1,169 | -18.4 | 54.9               | 58.4           | -3.5   | 813                | 883            | -70    | -7.9  | 68                 | 84             | -16    | -19.0  |      |
| 忍込み      | 3,666              | 3,621          | 45      | 1.2    | 2,219              | 2,108          | 111    | 5.3   | 60.5               | 58.2           | 2.3    | 208                | 211            | -3     | -1.4  | 23                 | 34             | -11    | -32.4  |      |
| 居空き      | 733                | 839            | -106    | -12.6  | 458                | 443            | 15     | 3.4   | 62.5               | 52.8           | 9.7    | 106                | 135            | -29    | -21.5 | 16                 | 13             | 3      | 23.1   |      |
| ATM破り    | 4                  | 2              | 2       | 100.0  | 1                  | 17             | -16    | -94.1 | 25.0               | 850.0          | -825.0 | -                  | -              | -      | -     | -                  | -              | -      | -      |      |
| 金庫破り     | 665                | 698            | -33     | -4.7   | 515                | 414            | 101    | 24.4  | 77.4               | 59.3           | 18.1   | 127                | 121            | 6      | 5.0   | 13                 | 13             | -      | -      |      |
| 旅館荒らし    | 141                | 141            | -       | -      | 97                 | 49             | 48     | 98.0  | 68.8               | 34.8           | 34.0   | 23                 | 23             | -      | -     | -                  | 1              | -1     | -100.0 |      |
| 官公署荒らし   | 118                | 58             | 60      | 103.4  | 84                 | 103            | -19    | -18.4 | 71.2               | 177.6          | -106.4 | 20                 | 18             | 2      | 11.1  | -                  | 2              | -2     | -100.0 |      |
| 学校荒らし    | 314                | 363            | -49     | -13.5  | 279                | 330            | -51    | -15.5 | 88.9               | 90.9           | -2.0   | 70                 | 79             | -9     | -11.4 | 37                 | 21             | 16     | 76.2   |      |
| 病院荒らし    | 265                | 376            | -111    | -29.5  | 295                | 333            | -38    | -11.4 | 111.3              | 88.6           | 22.7   | 25                 | 35             | -10    | -28.6 | -                  | -              | -      | -      |      |
| 給油所荒らし   | 78                 | 170            | -92     | -54.1  | 112                | 76             | 36     | 47.4  | 143.6              | 44.7           | 98.9   | 9                  | 13             | -4     | -30.8 | 1                  | 3              | -2     | -66.7  |      |
| 事務所荒らし   | 2,602              | 2,983          | -381    | -12.8  | 1,732              | 1,726          | 6      | 0.3   | 66.6               | 57.9           | 8.7    | 250                | 314            | -64    | -20.4 | 12                 | 35             | -23    | -65.7  |      |
| 出店荒らし    | 3,416              | 4,099          | -683    | -16.7  | 2,548              | 2,743          | -195   | -7.1  | 74.6               | 66.9           | 7.7    | 363                | 419            | -56    | -13.4 | 35                 | 63             | -28    | -44.4  |      |
| 工場荒らし    | 257                | 312            | -55     | -17.6  | 150                | 190            | -40    | -21.1 | 58.4               | 60.9           | -2.5   | 57                 | 55             | 2      | 3.6   | 1                  | -              | 1      | -      |      |
| 更衣室荒らし   | 301                | 365            | -64     | -17.5  | 177                | 243            | -66    | -27.2 | 58.8               | 66.6           | -7.8   | 85                 | 82             | 3      | 3.7   | 20                 | 15             | 5      | 33.3   |      |
| 倉庫荒らし    | 2,314              | 2,565          | -251    | -9.8   | 1,670              | 1,718          | -48    | -2.8  | 72.2               | 67.0           | 5.2    | 330                | 422            | -92    | -21.8 | 19                 | 22             | -3     | -13.6  |      |
| その他      | 3,518              | 3,699          | -181    | -4.9   | 2,518              | 2,260          | 258    | 11.4  | 71.6               | 61.1           | 10.5   | 468                | 479            | -11    | -2.3  | 21                 | 36             | -15    | -41.7  |      |
| 乗り物盗     | 85,082             | 94,662         | -9,580  | -10.1  | 7,825              | 8,731          | -906   | -10.4 | 9.2                | 9.2            | -      | 3,675              | 4,263          | -588   | -13.8 | 1,434              | 1,779          | -345   | -19.4  |      |
| 自動車盗     | 3,732              | 4,403          | -671    | -15.2  | 2,133              | 2,165          | -32    | -1.5  | 57.2               | 49.2           | 8.0    | 371                | 478            | -107   | -22.4 | 41                 | 90             | -49    | -54.4  |      |
| オートバイ盗   | 5,819              | 7,887          | -2,068  | -26.2  | 818                | 1,314          | -496   | -37.7 | 14.1               | 16.7           | -2.6   | 423                | 615            | -192   | -31.2 | 374                | 545            | -171   | -31.4  |      |
| 自転車盗     | 75,531             | 82,372         | -6,841  | -8.3   | 4,874              | 5,252          | -378   | -7.2  | 6.5                | 6.4            | 0.1    | 2,881              | 3,170          | -289   | -9.1  | 1,019              | 1,144          | -125   | -10.9  |      |
| 非侵入盗     | 144,244            | 156,992        | -12,748 | -8.1   | 61,685             | 67,344         | -5,659 | -8.4  | 42.8               | 42.9           | -0.1   | 39,755             | 43,481         | -3,726 | -8.6  | 3,520              | 4,417          | -897   | -20.3  |      |
| 職権盗      | 1,410              | 540            | 870     | 161.1  | 476                | 173            | 303    | 175.1 | 33.8               | 32.0           | 1.8    | 101                | 35             | 66     | 188.6 | 33                 | 15             | 18     | 120.0  |      |
| 慶吊盗      | 1                  | 2              | -1      | -50.0  | -                  | -              | -      | -     | -                  | -              | -      | -                  | -              | -      | -     | -                  | -              | -      | -      |      |
| 追出し盗     | 15                 | 16             | -1      | -6.3   | 6                  | 17             | -11    | -64.7 | 40.0               | 106.3          | -66.3  | 8                  | 10             | -2     | -20.0 | -                  | 3              | -3     | -100.0 |      |
| 買物盗      | 349                | 421            | -72     | -17.1  | 122                | 208            | -86    | -41.3 | 35.0               | 49.4           | -14.4  | 97                 | 137            | -40    | -29.2 | 21                 | 39             | -18    | -46.2  |      |
| 訪問盗      | 548                | 504            | 44      | 8.7    | 241                | 275            | -34    | -12.4 | 44.0               | 54.6           | -10.6  | 105                | 107            | -2     | -1.9  | 15                 | 12             | 3      | 25.0   |      |
| 払出盗      | 2,335              | 1,629          | 706     | 43.3   | 2,238              | 1,410          | 828    | 58.7  | 95.8               | 86.6           | 9.2    | 172                | 142            | 30     | 21.1  | 32                 | 22             | 10     | 45.5   |      |
| ATMねらい   | 8                  | 5              | 3       | 60.0   | 3                  | 7              | -4     | -57.1 | 37.5               | 140.0          | -102.5 | 4                  | 3              | 1      | 33.3  | -                  | -              | -      | -      |      |
| 窓口ねらい    | -                  | 5              | -5      | -100.0 | 2                  | 5              | -3     | -60.0 | -                  | 100.0          | -100.0 | 2                  | 4              | -2     | -50.0 | -                  | -              | -      | -      |      |
| 途中ねらい    | 12                 | 4              | 8       | 200.0  | 3                  | 2              | 1      | 50.0  | 25.0               | 50.0           | -25.0  | -                  | -              | -      | -     | -                  | -              | -      | -      |      |
| 室内ねらい    | 299                | 389            | -90     | -23.1  | 82                 | 70             | 12     | 17.1  | 27.4               | 18.0           | 9.4    | 5                  | 8              | -3     | -37.5 | -                  | -              | -      | -      |      |
| 客室ねらい    | 89                 | 105            | -16     | -15.2  | 30                 | 26             | 4      | 15.4  | 33.7               | 24.8           | 8.9    | 6                  | 17             | -11    | -64.7 | -                  | -              | -      | -      |      |
| 病室ねらい    | 399                | 359            | 40      | 11.1   | 147                | 56             | 91     | 162.5 | 36.8               | 15.6           | 21.2   | 14                 | 14             | -      | -     | -                  | 1              | -1     | -100.0 |      |
| ひったくり    | 867                | 953            | -86     | -9.0   | 504                | 800            | -296   | -37.0 | 58.1               | 83.9           | -25.8  | 184                | 192            | -8     | -4.2  | 45                 | 69             | -24    | -34.8  |      |
| すり       | 1,647              | 1,677          | -30     | -1.8   | 431                | 492            | -61    | -12.4 | 26.2               | 29.3           | -3.1   | 274                | 283            | -9     | -3.2  | 23                 | 22             | 1      | 4.5    |      |
| 置引き      | 11,507             | 13,270         | -1,763  | -13.3  | 3,337              | 3,908          | -571   | -14.6 | 29.0               | 29.4           | -0.4   | 2,670              | 2,977          | -307   | -10.3 | 157                | 179            | -22    | -12.3  |      |
| 仮睡者ねらい   | 1,674              | 1,780          | -106    | -6.0   | 129                | 135            | -6     | -4.4  | 7.7                | 7.6            | 0.1    | 54                 | 56             | -2     | -3.6  | 13                 | 10             | 3      | 30.0   |      |
| 車上ねらい    | 19,458             | 22,836         | -3,378  | -14.8  | 5,405              | 5,698          | -293   | -5.1  | 27.8               | 25.0           | 2.8    | 693                | 729            | -36    | -4.9  | 68                 | 80             | -12    | -15.0  |      |
| 部品ねらい    | 8,582              | 11,467         | -2,885  | -25.2  | 1,356              | 2,108          | -752   | -35.7 | 15.8               | 18.4           | -2.6   | 226                | 253            | -27    | -10.7 | 118                | 130            | -12    | -9.2   |      |
| 脱衣場ねらい   | 1,088              | 1,227          | -139    | -11.3  | 147                | 185            | -38    | -20.5 | 13.5               | 15.1           | -1.6   | 55                 | 69             | -14    | -20.3 | 8                  | 9              | -1     | -11.1  |      |
| 自動販売機ねらい | 2,953              | 3,662          | -709    | -19.4  | 805                | 1,419          | -614   | -43.3 | 27.3               | 38.7           | -11.4  | 78                 | 143            | -65    | -45.5 | 34                 | 85             | -51    | -60.0  |      |
| 色情ねらい    | 3,245              | 3,729          | -484    | -13.0  | 1,446              | 1,623          | -177   | -10.9 | 29.9               | 44.6           | 43.5   | 1.1                | 278            | 249    | 29    | 11.6               | 26             | 22     | 4      | 18.2 |
| 工事場ねらい   | 2,246              | 2,565          | -319    | -12.4  | 500                | 682            | -182   | -26.7 | 22.3               | 26.6           | -4.3   | 86                 | 105            | -19    | -18.1 | 4                  | 6              | -2     | -33.3  |      |
| 万引き      | 48,163             | 51,454         | -3,291  | -6.4   | 33,026             | 36,559         | -3,533 | -9.7  | 68.6               | 71.1           | -2.5   | 27,748             | 31,147         | -3,399 | -10.9 | 2,539              | 3,215          | -676   | -21.0  |      |
| 職場ねらい    | 4,615              | 4,819          | -204    | -4.2   | 1,472              | 1,589          | -117   | -7.4  | 31.9               | 33.0           | -1.1   | 1,137              | 1,129          | 8      | 0.7   | 155                | 190            | -35    | -18.4  |      |
| 同居ねらい    | 331                | 265            | 66      | 24.9   | 116                | 109            | 7      | 6.4   | 35.0               | 41.1           | -6.1   | 88                 | 77             | 11     | 14.3  | 14                 | 5              | 9      | 180.0  |      |
| さい銭ねらい   | 1,680              | 1,790          | -110    | -6.1   | 839                | 875            | -36    | -4.1  | 49.9               | 48.9           | 1.0    | 258                | 250            | 8      | 3.2   | 12                 | 14             | -2     | -14.3  |      |
| その他      | 30,723             | 31,519         | -796    | -2.5   | 8,822              | 8,913          | -91    | -1.0  | 28.7               | 28.3           | 0.4    | 5,412              | 5,345          | 67     | 1.3   | 203                | 289            | -86    | -29.8  |      |

第3表 刑法犯総数 都道府県別 認知・検挙件数・検挙人員 対前年比較

暫定値  
令和2年2月1日確定

| 区分   | 刑法犯総数   |         |         |         |         |         |         |         |         |        |         |        |         |       |      |       |
|------|---------|---------|---------|---------|---------|---------|---------|---------|---------|--------|---------|--------|---------|-------|------|-------|
|      | 認知件数    |         |         |         | 検挙件数    |         |         |         | 検挙人員    |        |         |        | 検挙率     |       |      |       |
|      | 平成31年1月 | 平成30年   | 増減      |         | 平成31年1月 | 平成30年   | 増減      |         | 平成31年1月 | 平成30年  | 増減      |        | 平成31年1月 | 平成30年 | 増減   |       |
|      | ～令和元年6月 | 1月～6月   | 件数      | %       | ～令和元年6月 | 1月～6月   | 件数      | %       | ～令和元年6月 | 1月～6月  | 人員      | %      | ～令和元年6月 | 1月～6月 |      |       |
| 都道府県 | 総数      | 363,846 | 398,427 | -34,581 | -8.7    | 141,328 | 152,708 | -11,380 | -7.5    | 92,877 | 100,263 | -7,386 | -7.4    | 38.8  | 38.3 | 0.5   |
| 北海道  | 計       | 11,016  | 11,554  | -538    | -4.7    | 5,306   | 5,047   | 259     | 5.1     | 3,700  | 4,069   | -369   | -9.1    | 48.2  | 43.7 | 4.5   |
|      | 札幌      | 7,866   | 8,126   | -260    | -3.2    | 3,466   | 3,398   | 68      | 2.0     | 2,496  | 2,816   | -320   | -11.4   | 44.1  | 41.8 | 2.3   |
|      | 函館      | 863     | 961     | -98     | -10.2   | 583     | 361     | 222     | 61.5    | 283    | 304     | -21    | -6.9    | 67.6  | 37.6 | 30.0  |
|      | 旭川      | 969     | 933     | 36      | 3.9     | 470     | 473     | -3      | -0.6    | 400    | 376     | 24     | 6.4     | 48.5  | 50.7 | -2.2  |
|      | 釧路      | 978     | 1,124   | -146    | -13.0   | 584     | 499     | 85      | 17.0    | 360    | 390     | -30    | -7.7    | 59.7  | 44.4 | 15.3  |
|      | 北見      | 340     | 410     | -70     | -17.1   | 203     | 316     | -113    | -35.8   | 161    | 183     | -22    | -12.0   | 59.7  | 77.1 | -17.4 |
| 東北   | 計       | 16,145  | 18,204  | -2,059  | -11.3   | 7,837   | 9,202   | -1,365  | -14.8   | 4,867  | 5,221   | -354   | -6.8    | 48.5  | 50.5 | -2.0  |
|      | 青森      | 1,661   | 2,038   | -377    | -18.5   | 953     | 1,162   | -209    | -18.0   | 654    | 868     | -214   | -24.7   | 57.4  | 57.0 | 0.4   |
|      | 岩手      | 1,436   | 1,642   | -206    | -12.5   | 866     | 863     | 3       | 0.3     | 537    | 558     | -21    | -3.8    | 60.3  | 52.6 | 7.7   |
|      | 宮城      | 6,223   | 6,736   | -513    | -7.6    | 2,589   | 3,222   | -633    | -19.6   | 1,544  | 1,463   | 81     | 5.5     | 41.6  | 47.8 | -6.2  |
|      | 秋田      | 996     | 1,191   | -195    | -16.4   | 601     | 737     | -136    | -18.5   | 406    | 558     | -152   | -27.2   | 60.3  | 61.9 | -1.6  |
|      | 山形      | 1,484   | 1,814   | -330    | -18.2   | 1,010   | 1,281   | -271    | -21.2   | 713    | 795     | -82    | -10.3   | 68.1  | 70.6 | -2.5  |
| 福島   | 4,345   | 4,783   | -438    | -9.2    | 1,818   | 1,937   | -119    | -6.1    | 1,013   | 979    | 34      | 3.5    | 41.8    | 40.5  | 1.3  |       |
|      | 東京      | 50,316  | 55,374  | -5,058  | -9.1    | 17,389  | 18,825  | -1,436  | -7.6    | 12,750 | 14,122  | -1,372 | -9.7    | 34.6  | 34.0 | 0.6   |
| 関東   | 計       | 108,782 | 118,676 | -9,894  | -8.3    | 41,850  | 44,448  | -2,598  | -5.8    | 24,480 | 26,838  | -2,358 | -8.8    | 38.5  | 37.5 | 1.0   |
|      | 茨城      | 10,064  | 10,917  | -853    | -7.8    | 3,480   | 3,510   | -30     | -0.9    | 1,747  | 2,088   | -341   | -16.3   | 34.6  | 32.2 | 2.4   |
|      | 栃木      | 5,546   | 5,722   | -176    | -3.1    | 2,361   | 2,433   | -72     | -3.0    | 1,086  | 1,172   | -86    | -7.3    | 42.6  | 42.5 | 0.1   |
|      | 群馬      | 5,781   | 6,235   | -454    | -7.3    | 2,898   | 3,270   | -372    | -11.4   | 1,542  | 1,704   | -162   | -9.5    | 50.1  | 52.4 | -2.3  |
|      | 埼玉      | 27,124  | 28,836  | -1,712  | -5.9    | 8,234   | 8,305   | -71     | -0.9    | 4,984  | 5,507   | -523   | -9.5    | 30.4  | 28.8 | 1.6   |
|      | 千葉      | 20,349  | 23,161  | -2,812  | -12.1   | 6,309   | 6,942   | -633    | -9.1    | 3,629  | 3,766   | -137   | -3.6    | 31.0  | 30.0 | 1.0   |
|      | 神奈川     | 19,978  | 22,623  | -2,645  | -11.7   | 9,137   | 10,174  | -1,037  | -10.2   | 5,637  | 6,578   | -941   | -14.3   | 45.7  | 45.0 | 0.7   |
|      | 新潟      | 5,130   | 5,339   | -209    | -3.9    | 2,951   | 2,809   | 142     | 5.1     | 1,638  | 1,666   | -28    | -1.7    | 57.5  | 52.6 | 4.9   |
|      | 山梨      | 1,913   | 2,126   | -213    | -10.0   | 826     | 999     | -173    | -17.3   | 540    | 628     | -88    | -14.0   | 43.2  | 47.0 | -3.8  |
|      | 長野      | 4,197   | 4,250   | -53     | -1.2    | 1,828   | 2,156   | -328    | -15.2   | 1,016  | 1,152   | -136   | -11.8   | 43.6  | 50.7 | -7.1  |
| 静岡   | 8,700   | 9,467   | -767    | -8.1    | 3,826   | 3,850   | -24     | -0.6    | 2,661   | 2,577  | 84      | 3.3    | 44.0    | 40.7  | 3.3  |       |
|      | 計       | 41,627  | 45,285  | -3,658  | -8.1    | 15,859  | 18,040  | -2,181  | -12.1   | 10,873 | 11,363  | -490   | -4.3    | 38.1  | 39.8 | -1.7  |
| 中部   | 富山      | 2,209   | 2,363   | -154    | -6.5    | 1,179   | 1,266   | -87     | -6.9    | 818    | 837     | -19    | -2.3    | 53.4  | 53.6 | -0.2  |
|      | 石川      | 2,121   | 2,277   | -156    | -6.9    | 1,078   | 1,039   | 39      | 3.8     | 651    | 639     | 12     | 1.9     | 50.8  | 45.6 | 5.2   |
|      | 福井      | 1,519   | 1,487   | 32      | 2.2     | 917     | 702     | 215     | 30.6    | 560    | 504     | 56     | 11.1    | 60.4  | 47.2 | 13.2  |
|      | 岐阜      | 6,221   | 6,374   | -153    | -2.4    | 2,038   | 2,251   | -213    | -9.5    | 1,429  | 1,303   | 126    | 9.7     | 32.8  | 35.3 | -2.5  |
|      | 愛知      | 24,555  | 27,196  | -2,641  | -9.7    | 8,888   | 9,772   | -884    | -9.0    | 6,496  | 6,956   | -460   | -6.6    | 36.2  | 35.9 | 0.3   |
|      | 三重      | 5,002   | 5,588   | -586    | -10.5   | 1,759   | 3,010   | -1,251  | -41.6   | 919    | 1,124   | -205   | -18.2   | 35.2  | 53.9 | -18.7 |
| 近畿   | 計       | 77,439  | 87,790  | -10,351 | -11.8   | 25,221  | 26,728  | -1,507  | -5.6    | 17,624 | 19,069  | -1,445 | -7.6    | 32.6  | 30.4 | 2.2   |
|      | 滋賀      | 3,262   | 3,902   | -640    | -16.4   | 1,393   | 1,846   | -453    | -24.5   | 829    | 999     | -170   | -17.0   | 42.7  | 47.3 | -4.6  |
|      | 京都      | 7,624   | 8,154   | -530    | -6.5    | 2,370   | 2,869   | -499    | -17.4   | 1,827  | 2,172   | -345   | -15.9   | 31.1  | 35.2 | -4.1  |
|      | 大阪      | 41,319  | 47,612  | -6,293  | -13.2   | 10,560  | 10,473  | 87      | 0.8     | 7,356  | 7,696   | -340   | -4.4    | 25.6  | 22.0 | 3.6   |
|      | 兵庫      | 19,743  | 21,698  | -1,955  | -9.0    | 7,712   | 7,784   | -72     | -0.9    | 5,695  | 6,186   | -491   | -7.9    | 39.1  | 35.9 | 3.2   |
|      | 奈良      | 3,331   | 3,898   | -567    | -14.5   | 1,865   | 2,275   | -410    | -18.0   | 1,142  | 1,170   | -28    | -2.4    | 56.0  | 58.4 | -2.4  |
| 和歌山  | 2,160   | 2,526   | -366    | -14.5   | 1,321   | 1,481   | -160    | -10.8   | 775     | 846    | -71     | -8.4   | 61.2    | 58.6  | 2.6  |       |
|      | 計       | 16,247  | 16,670  | -423    | -2.5    | 7,618   | 8,004   | -386    | -4.8    | 5,033  | 5,330   | -297   | -5.6    | 46.9  | 48.0 | -1.1  |
| 中国   | 鳥取      | 999     | 1,017   | -18     | -1.8    | 604     | 669     | -65     | -9.7    | 388    | 372     | 16     | 4.3     | 60.5  | 65.8 | -5.3  |
|      | 島根      | 1,200   | 1,270   | -70     | -5.5    | 769     | 878     | -109    | -12.4   | 377    | 454     | -77    | -17.0   | 64.1  | 69.1 | -5.0  |
|      | 岡山      | 4,512   | 4,729   | -217    | -4.6    | 2,086   | 2,010   | 76      | 3.8     | 1,414  | 1,449   | -35    | -2.4    | 46.2  | 42.5 | 3.7   |
|      | 広島      | 6,917   | 7,026   | -109    | -1.6    | 2,819   | 2,927   | -108    | -3.7    | 1,988  | 2,044   | -56    | -2.7    | 40.8  | 41.7 | -0.9  |
|      | 山口      | 2,619   | 2,628   | -9      | -0.3    | 1,340   | 1,520   | -180    | -11.8   | 866    | 1,011   | -145   | -14.3   | 51.2  | 57.8 | -6.6  |
| 四国   | 計       | 9,525   | 10,114  | -589    | -5.8    | 4,103   | 4,778   | -675    | -14.1   | 2,656  | 2,794   | -138   | -4.9    | 43.1  | 47.2 | -4.1  |
|      | 徳島      | 1,500   | 1,486   | 14      | 0.9     | 681     | 907     | -226    | -24.9   | 363    | 447     | -84    | -18.8   | 45.4  | 61.0 | -15.6 |
|      | 香川      | 2,473   | 2,435   | 38      | 1.6     | 1,169   | 1,294   | -125    | -9.7    | 724    | 769     | -45    | -5.9    | 47.3  | 53.1 | -5.8  |
|      | 愛媛      | 3,781   | 4,136   | -355    | -8.6    | 1,570   | 1,826   | -256    | -14.0   | 1,097  | 1,110   | -13    | -1.2    | 41.5  | 44.1 | -2.6  |
|      | 高知      | 1,771   | 2,057   | -286    | -13.9   | 683     | 751     | -68     | -9.1    | 472    | 468     | 4      | 0.9     | 38.6  | 36.5 | 2.1   |
| 九州   | 計       | 32,749  | 34,760  | -2,011  | -5.8    | 16,145  | 17,636  | -1,491  | -8.5    | 10,894 | 11,457  | -563   | -4.9    | 49.3  | 50.7 | -1.4  |
|      | 福岡      | 16,996  | 17,562  | -566    | -3.2    | 7,395   | 8,119   | -724    | -8.9    | 5,014  | 4,938   | 76     | 1.5     | 43.5  | 46.2 | -2.7  |
|      | 佐賀      | 1,649   | 1,697   | -48     | -2.8    | 1,136   | 1,168   | -32     | -2.7    | 518    | 639     | -121   | -18.9   | 68.9  | 68.8 | 0.1   |
|      | 長崎      | 1,714   | 1,740   | -26     | -1.5    | 1,043   | 1,204   | -161    | -13.4   | 821    | 886     | -65    | -7.3    | 60.9  | 69.2 | -8.3  |
|      | 熊本      | 3,335   | 3,393   | -58     | -1.7    | 1,731   | 1,626   | 105     | 6.5     | 1,174  | 1,190   | -16    | -1.3    | 51.9  | 47.9 | 4.0   |
|      | 大分      | 1,428   | 1,625   | -197    | -12.1   | 751     | 997     | -246    | -24.7   | 521    | 673     | -152   | -22.6   | 52.6  | 61.4 | -8.8  |
|      | 宮崎      | 1,856   | 2,109   | -253    | -12.0   | 948     | 1,148   | -200    | -17.4   | 676    | 794     | -118   | -14.9   | 51.1  | 54.4 | -3.3  |
|      | 鹿児島     | 2,641   | 3,229   | -588    | -18.2   | 1,265   | 1,400   | -135    | -9.6    | 791    | 810     | -19    | -2.3    | 47.9  | 43.4 | 4.5   |
| 沖縄   | 3,130   | 3,405   | -275    | -8.1    | 1,876   | 1,974   | -98     | -5.0    | 1,379   | 1,527  | -148    | -9.7   | 59.9    | 58.0  | 1.9  |       |

第4表 窃盗犯総数 都道府県別 認知・検挙件数・検挙人員 対前年比較

暫定値  
令和2年2月1日確定

| 区分   | 窃盗犯総数              |                |         |         |                    |                |        |        |                    |                |        |        |                    |                |       |       |
|------|--------------------|----------------|---------|---------|--------------------|----------------|--------|--------|--------------------|----------------|--------|--------|--------------------|----------------|-------|-------|
|      | 認知件数               |                |         |         | 検挙件数               |                |        |        | 検挙人員               |                |        |        | 検挙率                |                |       |       |
|      | 平成31年1月<br>~令和元年6月 | 平成30年<br>1月~6月 | 増減      |         | 平成31年1月<br>~令和元年6月 | 平成30年<br>1月~6月 | 増減     |        | 平成31年1月<br>~令和元年6月 | 平成30年<br>1月~6月 | 増減     |        | 平成31年1月<br>~令和元年6月 | 平成30年<br>1月~6月 | 増減    |       |
|      |                    |                | 件数      | %       |                    |                | 件数     | %      |                    |                | 人員     | %      |                    |                |       |       |
| 都道府県 | 総数                 | 257,183        | 282,841 | -25,658 | -9.1               | 87,559         | 95,191 | -7,632 | -8.0               | 46,384         | 51,033 | -4,649 | -9.1               | 34.0           | 33.7  | 0.3   |
| 北海道  | 計                  | 6,987          | 7,336   | -349    | -4.8               | 3,233          | 2,887  | 346    | 12.0               | 1,756          | 2,006  | -250   | -12.5              | 46.3           | 39.4  | 6.9   |
|      | 札幌                 | 5,100          | 5,260   | -160    | -3.0               | 2,089          | 1,929  | 160    | 8.3                | 1,196          | 1,418  | -222   | -15.7              | 41.0           | 36.7  | 4.3   |
|      | 函館                 | 517            | 592     | -75     | -12.7              | 428            | 203    | 225    | 110.8              | 143            | 157    | -14    | -8.9               | 82.8           | 34.3  | 48.5  |
|      | 旭川                 | 561            | 524     | 37      | 7.1                | 259            | 281    | -22    | -7.8               | 191            | 185    | 6      | 3.2                | 46.2           | 53.6  | -7.4  |
|      | 釧路                 | 634            | 707     | -73     | -10.3              | 363            | 267    | 96     | 36.0               | 164            | 166    | -2     | -1.2               | 57.3           | 37.8  | 19.5  |
|      | 北見                 | 175            | 253     | -78     | -30.8              | 94             | 207    | -113   | -54.6              | 62             | 80     | -18    | -22.5              | 53.7           | 81.8  | -28.1 |
| 東北   | 計                  | 11,302         | 12,833  | -1,531  | -11.9              | 5,190          | 6,164  | -974   | -15.8              | 2,774          | 3,056  | -282   | -9.2               | 45.9           | 48.0  | -2.1  |
|      | 青森                 | 1,103          | 1,298   | -195    | -15.0              | 592            | 713    | -121   | -17.0              | 383            | 482    | -99    | -20.5              | 53.7           | 54.9  | -1.2  |
|      | 岩手                 | 997            | 1,165   | -168    | -14.4              | 597            | 616    | -19    | -3.1               | 340            | 354    | -14    | -4.0               | 59.9           | 52.9  | 7.0   |
|      | 宮城                 | 4,445          | 4,827   | -382    | -7.9               | 1,710          | 2,106  | -396   | -18.8              | 881            | 861    | 20     | 2.3                | 38.5           | 43.6  | -5.1  |
|      | 秋田                 | 724            | 854     | -130    | -15.2              | 425            | 493    | -68    | -13.8              | 265            | 355    | -90    | -25.4              | 58.7           | 57.7  | 1.0   |
|      | 山形                 | 940            | 1,224   | -284    | -23.2              | 604            | 827    | -223   | -27.0              | 324            | 374    | -50    | -13.4              | 64.3           | 67.6  | -3.3  |
| 福島   | 3,093              | 3,465          | -372    | -10.7   | 1,262              | 1,409          | -147   | -10.4  | 581                | 630            | -49    | -7.8   | 40.8               | 40.7           | 0.1   |       |
| 東京   | 計                  | 34,933         | 37,427  | -2,494  | -6.7               | 9,165          | 9,644  | -479   | -5.0               | 5,529          | 6,009  | -480   | -8.0               | 26.2           | 25.8  | 0.4   |
| 関東   | 計                  | 78,842         | 86,328  | -7,486  | -8.7               | 27,654         | 29,203 | -1,549 | -5.3               | 12,661         | 14,342 | -1,681 | -11.7              | 35.1           | 33.8  | 1.3   |
|      | 茨城                 | 7,795          | 8,226   | -431    | -5.2               | 2,495          | 2,412  | 83     | 3.4                | 892            | 1,055  | -163   | -15.5              | 32.0           | 29.3  | 2.7   |
|      | 栃木                 | 4,225          | 4,232   | -7      | -0.2               | 1,769          | 1,719  | 50     | 2.9                | 638            | 647    | -9     | -1.4               | 41.9           | 40.6  | 1.3   |
|      | 群馬                 | 3,945          | 4,530   | -585    | -12.9              | 1,751          | 2,139  | -388   | -18.1              | 667            | 759    | -92    | -12.1              | 44.4           | 47.2  | -2.8  |
|      | 埼玉                 | 19,841         | 21,496  | -1,655  | -7.7               | 5,136          | 5,121  | 15     | 0.3                | 2,400          | 2,878  | -478   | -16.6              | 25.9           | 23.8  | 2.1   |
|      | 千葉                 | 14,951         | 17,190  | -2,239  | -13.0              | 4,255          | 4,845  | -590   | -12.2              | 1,981          | 2,144  | -163   | -7.6               | 28.5           | 28.2  | 0.3   |
|      | 神奈川                | 14,270         | 15,965  | -1,695  | -10.6              | 5,991          | 6,542  | -551   | -8.4               | 2,985          | 3,560  | -575   | -16.2              | 42.0           | 41.0  | 1.0   |
|      | 新潟                 | 3,406          | 3,612   | -206    | -5.7               | 1,968          | 1,834  | 134    | 7.3                | 850            | 903    | -53    | -5.9               | 57.8           | 50.8  | 7.0   |
|      | 山梨                 | 1,417          | 1,642   | -225    | -13.7              | 575            | 737    | -162   | -22.0              | 335            | 391    | -56    | -14.3              | 40.6           | 44.9  | -4.3  |
|      | 長野                 | 3,075          | 3,014   | 61      | 2.0                | 1,337          | 1,509  | -172   | -11.4              | 593            | 708    | -115   | -16.2              | 43.5           | 50.1  | -6.6  |
| 静岡   | 5,917              | 6,421          | -504    | -7.8    | 2,377              | 2,345          | 32     | 1.4    | 1,320              | 1,297          | 23     | 1.8    | 40.2               | 36.5           | 3.7   |       |
| 中部   | 計                  | 28,927         | 31,548  | -2,621  | -8.3               | 9,923          | 11,772 | -1,849 | -15.7              | 5,646          | 5,857  | -211   | -3.6               | 34.3           | 37.3  | -3.0  |
|      | 富山                 | 1,444          | 1,592   | -148    | -9.3               | 666            | 845    | -179   | -21.2              | 401            | 446    | -45    | -10.1              | 46.1           | 53.1  | -7.0  |
|      | 石川                 | 1,644          | 1,707   | -63     | -3.7               | 795            | 741    | 54     | 7.3                | 392            | 382    | 10     | 2.6                | 48.4           | 43.4  | 5.0   |
|      | 福井                 | 1,065          | 1,033   | 32      | 3.1                | 598            | 431    | 167    | 38.7               | 245            | 239    | 6      | 2.5                | 56.2           | 41.7  | 14.5  |
|      | 岐阜                 | 4,276          | 4,452   | -176    | -4.0               | 1,204          | 1,471  | -267   | -18.2              | 722            | 668    | 54     | 8.1                | 28.2           | 33.0  | -4.8  |
|      | 愛知                 | 16,870         | 18,640  | -1,770  | -9.5               | 5,464          | 5,938  | -474   | -8.0               | 3,362          | 3,517  | -155   | -4.4               | 32.4           | 31.9  | 0.5   |
| 三重   | 3,628              | 4,124          | -496    | -12.0   | 1,196              | 2,346          | -1,150 | -49.0  | 524                | 605            | -81    | -13.4  | 33.0               | 56.9           | -23.9 |       |
| 近畿   | 計                  | 56,000         | 64,726  | -8,726  | -13.5              | 14,782         | 15,480 | -698   | -4.5               | 8,374          | 9,009  | -635   | -7.0               | 26.4           | 23.9  | 2.5   |
|      | 滋賀                 | 2,298          | 2,700   | -402    | -14.9              | 1,006          | 1,280  | -274   | -21.4              | 503            | 591    | -88    | -14.9              | 43.8           | 47.4  | -3.6  |
|      | 京都                 | 5,596          | 5,840   | -244    | -4.2               | 1,377          | 1,728  | -351   | -20.3              | 971            | 1,206  | -235   | -19.5              | 24.6           | 29.6  | -5.0  |
|      | 大阪                 | 31,537         | 37,102  | -5,565  | -15.0              | 6,097          | 5,788  | 309    | 5.3                | 3,336          | 3,377  | -41    | -1.2               | 19.3           | 15.6  | 3.7   |
|      | 兵庫                 | 12,948         | 14,581  | -1,633  | -11.2              | 4,142          | 4,043  | 99     | 2.4                | 2,507          | 2,684  | -177   | -6.6               | 32.0           | 27.7  | 4.3   |
|      | 奈良                 | 2,234          | 2,798   | -564    | -20.2              | 1,282          | 1,636  | -354   | -21.6              | 674            | 689    | -15    | -2.2               | 57.4           | 58.5  | -1.1  |
| 和歌山  | 1,387              | 1,705          | -318    | -18.7   | 878                | 1,005          | -127   | -12.6  | 383                | 462            | -79    | -17.1  | 63.3               | 58.9           | 4.4   |       |
| 中国   | 計                  | 11,063         | 11,329  | -266    | -2.3               | 4,746          | 5,087  | -341   | -6.7               | 2,692          | 2,909  | -217   | -7.5               | 42.9           | 44.9  | -2.0  |
|      | 鳥取                 | 757            | 708     | 49      | 6.9                | 428            | 423    | 5      | 1.2                | 223            | 216    | 7      | 3.2                | 56.5           | 59.7  | -3.2  |
|      | 島根                 | 914            | 934     | -20     | -2.1               | 604            | 648    | -44    | -6.8               | 259            | 296    | -37    | -12.5              | 66.1           | 69.4  | -3.3  |
|      | 岡山                 | 3,150          | 3,337   | -187    | -5.6               | 1,209          | 1,185  | 24     | 2.0                | 668            | 740    | -72    | -9.7               | 38.4           | 35.5  | 2.9   |
|      | 広島                 | 4,493          | 4,626   | -133    | -2.9               | 1,668          | 1,803  | -135   | -7.5               | 1,039          | 1,054  | -15    | -1.4               | 37.1           | 39.0  | -1.9  |
| 山口   | 計                  | 6,644          | 7,303   | -659    | -9.0               | 2,726          | 3,380  | -654   | -19.3              | 1,458          | 1,703  | -245   | -14.4              | 41.0           | 46.3  | -5.3  |
|      | 徳島                 | 1,104          | 1,072   | 32      | 3.0                | 473            | 708    | -235   | -33.2              | 223            | 314    | -91    | -29.0              | 42.8           | 66.0  | -23.2 |
|      | 香川                 | 1,680          | 1,733   | -53     | -3.1               | 776            | 852    | -76    | -8.9               | 362            | 437    | -75    | -17.2              | 46.2           | 49.2  | -3.0  |
|      | 愛媛                 | 2,562          | 2,953   | -391    | -13.2              | 1,032          | 1,323  | -291   | -22.0              | 609            | 660    | -51    | -7.7               | 40.3           | 44.8  | -4.5  |
|      | 高知                 | 1,298          | 1,545   | -247    | -16.0              | 445            | 497    | -52    | -10.5              | 264            | 292    | -28    | -9.6               | 34.3           | 32.2  | 2.1   |
| 九州   | 計                  | 22,485         | 24,011  | -1,526  | -6.4               | 10,140         | 11,574 | -1,434 | -12.4              | 5,494          | 6,142  | -648   | -10.6              | 45.1           | 48.2  | -3.1  |
|      | 福岡                 | 11,660         | 12,079  | -419    | -3.5               | 4,360          | 5,326  | -966   | -18.1              | 2,204          | 2,366  | -162   | -6.8               | 37.4           | 44.1  | -6.7  |
|      | 佐賀                 | 1,234          | 1,204   | 30      | 2.5                | 869            | 832    | 37     | 4.4                | 305            | 361    | -56    | -15.5              | 70.4           | 69.1  | 1.3   |
|      | 長崎                 | 1,123          | 1,141   | -18     | -1.6               | 695            | 747    | -52    | -7.0               | 486            | 568    | -82    | -14.4              | 61.9           | 65.5  | -3.6  |
|      | 熊本                 | 2,311          | 2,331   | -20     | -0.9               | 1,074          | 1,025  | 49     | 4.8                | 628            | 654    | -26    | -4.0               | 46.5           | 44.0  | 2.5   |
|      | 大分                 | 938            | 1,131   | -193    | -17.1              | 485            | 700    | -215   | -30.7              | 270            | 412    | -142   | -34.5              | 51.7           | 61.9  | -10.2 |
|      | 宮崎                 | 1,325          | 1,433   | -108    | -7.5               | 589            | 663    | -74    | -11.2              | 340            | 366    | -26    | -7.1               | 44.5           | 46.3  | -1.8  |
|      | 鹿児島                | 1,879          | 2,402   | -523    | -21.8              | 904            | 1,039  | -135   | -13.0              | 476            | 509    | -33    | -6.5               | 48.1           | 43.3  | 4.8   |
| 沖縄   | 2,015              | 2,290          | -275    | -12.0   | 1,164              | 1,242          | -78    | -6.3   | 785                | 906            | -121   | -13.4  | 57.8               | 54.2           | 3.6   |       |

第5表

## 重要犯罪・重要窃盗犯 認知・検挙件数・検挙人員対前年比較

暫定値  
令和2年2月1日確定

| 罪名(手口)    | 認知件数               |                |        |       | 検挙件数               |                |        |       | 検挙率                |                |              |
|-----------|--------------------|----------------|--------|-------|--------------------|----------------|--------|-------|--------------------|----------------|--------------|
|           | 平成31年1月<br>~令和元年6月 | 平成30年<br>1月~6月 | 増減     |       | 平成31年1月<br>~令和元年6月 | 平成30年<br>1月~6月 | 増減     |       | 平成31年1月<br>~令和元年6月 | 平成30年<br>1月~6月 | 増減<br>(ポイント) |
|           |                    |                | 件数     | 増減率   |                    |                | 件数     | 増減率   |                    |                |              |
| 重要犯罪      | 4,709              | 5,163          | -454   | -8.8  | 3,960              | 4,315          | -355   | -8.2  | 84.1               | 83.6           | 0.5          |
| 殺人        | 488                | 462            | 26     | 5.6   | 464                | 446            | 18     | 4.0   | 95.1               | 96.5           | -1.4         |
| 強盗        | 753                | 950            | -197   | -20.7 | 667                | 829            | -162   | -19.5 | 88.6               | 87.3           | 1.3          |
| 放火        | 452                | 466            | -14    | -3.0  | 357                | 354            | 3      | 0.8   | 79.0               | 76.0           | 3.0          |
| 強制性交等     | 659                | 600            | 59     | 9.8   | 577                | 534            | 43     | 8.1   | 87.6               | 89.0           | -1.4         |
| 略取誘拐・人身売買 | 147                | 161            | -14    | -8.7  | 121                | 137            | -16    | -11.7 | 82.3               | 85.1           | -2.8         |
| 強制わいせつ    | 2,210              | 2,524          | -314   | -12.4 | 1,774              | 2,015          | -241   | -12.0 | 80.3               | 79.8           | 0.5          |
| 重要窃盗犯     | 34,103             | 38,220         | -4,117 | -10.8 | 21,117             | 22,573         | -1,456 | -6.5  | 61.9               | 59.1           | 2.8          |
| 侵入盗       | 27,857             | 31,187         | -3,330 | -10.7 | 18,049             | 19,116         | -1,067 | -5.6  | 64.8               | 61.3           | 3.5          |
| 住宅対象      | 13,864             | 15,356         | -1,492 | -9.7  | 7,871              | 8,914          | -1,043 | -11.7 | 56.8               | 58.0           | -1.2         |
| その他       | 13,993             | 15,831         | -1,838 | -11.6 | 10,178             | 10,202         | -24    | -0.2  | 72.7               | 64.4           | 8.3          |
| 自動車盗      | 3,732              | 4,403          | -671   | -15.2 | 2,133              | 2,165          | -32    | -1.5  | 57.2               | 49.2           | 8.0          |
| ひったくり     | 867                | 953            | -86    | -9.0  | 504                | 800            | -296   | -37.0 | 58.1               | 83.9           | -25.8        |
| すり        | 1,647              | 1,677          | -30    | -1.8  | 431                | 492            | -61    | -12.4 | 26.2               | 29.3           | -3.1         |

| 罪名(手口)    | 検挙人員               |                |      |       |                    |                |      |       |                    |                |      |       |
|-----------|--------------------|----------------|------|-------|--------------------|----------------|------|-------|--------------------|----------------|------|-------|
|           | 総数                 |                |      |       | 成人                 |                |      |       | 少年                 |                |      |       |
|           | 平成31年1月<br>~令和元年6月 | 平成30年<br>1月~6月 | 増減   |       | 平成31年1月<br>~令和元年6月 | 平成30年<br>1月~6月 | 増減   |       | 平成31年1月<br>~令和元年6月 | 平成30年<br>1月~6月 | 増減   |       |
| 人員        |                    |                | 増減率  | 人員    |                    |                | 増減率  | 人員    |                    |                | 増減率  |       |
| 重要犯罪      | 3,320              | 3,363          | -43  | -1.3  | 2,983              | 2,987          | -4   | -0.1  | 337                | 376            | -39  | -10.4 |
| 殺人        | 431                | 408            | 23   | 5.6   | 410                | 396            | 14   | 3.5   | 21                 | 12             | 9    | 75.0  |
| 強盗        | 748                | 780            | -32  | -4.1  | 644                | 683            | -39  | -5.7  | 104                | 97             | 7    | 7.2   |
| 放火        | 255                | 254            | 1    | 0.4   | 244                | 234            | 10   | 4.3   | 11                 | 20             | -9   | -45.0 |
| 強制性交等     | 486                | 486            | -    | -     | 435                | 419            | 16   | 3.8   | 51                 | 67             | -16  | -23.9 |
| 略取誘拐・人身売買 | 100                | 113            | -13  | -11.5 | 90                 | 104            | -14  | -13.5 | 10                 | 9              | 1    | 11.1  |
| 強制わいせつ    | 1,300              | 1,322          | -22  | -1.7  | 1,160              | 1,151          | 9    | 0.8   | 140                | 171            | -31  | -18.1 |
| 重要窃盗犯     | 3,783              | 4,242          | -459 | -10.8 | 3,408              | 3,719          | -311 | -8.4  | 375                | 523            | -148 | -28.3 |
| 侵入盗       | 2,954              | 3,289          | -335 | -10.2 | 2,688              | 2,947          | -259 | -8.8  | 266                | 342            | -76  | -22.2 |
| 住宅対象      | 1,127              | 1,229          | -102 | -8.3  | 1,020              | 1,098          | -78  | -7.1  | 107                | 131            | -24  | -18.3 |
| その他       | 1,827              | 2,060          | -233 | -11.3 | 1,668              | 1,849          | -181 | -9.8  | 159                | 211            | -52  | -24.6 |
| 自動車盗      | 371                | 478            | -107 | -22.4 | 330                | 388            | -58  | -14.9 | 41                 | 90             | -49  | -54.4 |
| ひったくり     | 184                | 192            | -8   | -4.2  | 139                | 123            | 16   | 13.0  | 45                 | 69             | -24  | -34.8 |
| すり        | 274                | 283            | -9   | -3.2  | 251                | 261            | -10  | -3.8  | 23                 | 22             | 1    | 4.5   |

注 侵入盗の「住宅対象」とは、空き巣、忍込み及び居空きをいう。



第6表

## 重要犯罪・重要窃盗犯 都道府県別 認知・検挙件数・検挙人員 対前年比較

暫定値  
令和2年2月1日確定

| 都道府県 | 重要犯罪総数             |                |      |       |                    |                |      |       |                    |                |     |       |                    |                |       |
|------|--------------------|----------------|------|-------|--------------------|----------------|------|-------|--------------------|----------------|-----|-------|--------------------|----------------|-------|
|      | 認知件数               |                |      |       | 検挙件数               |                |      |       | 検挙人員               |                |     |       | 検挙率                |                |       |
|      | 平成31年1月<br>～令和元年6月 | 平成30年<br>1月～6月 | 増減   |       | 平成31年1月<br>～令和元年6月 | 平成30年<br>1月～6月 | 増減   |       | 平成31年1月<br>～令和元年6月 | 平成30年<br>1月～6月 | 増減  |       | 平成31年1月<br>～令和元年6月 | 平成30年<br>1月～6月 | 増減    |
|      |                    |                | 件数   | %     |                    |                | 件数   | %     |                    |                | 人員  | %     |                    |                |       |
| 総数   | 4,709              | 5,163          | -454 | -8.8  | 3,960              | 4,315          | -355 | -8.2  | 3,320              | 3,363          | -43 | -1.3  | 84.1               | 83.6           | 0.5   |
| 計    | 148                | 163            | -15  | -9.2  | 113                | 133            | -20  | -15.0 | 94                 | 120            | -26 | -21.7 | 76.4               | 81.6           | -5.2  |
| 北海道  | 107                | 115            | -8   | -7.0  | 68                 | 88             | -20  | -22.7 | 57                 | 75             | -18 | -24.0 | 63.6               | 76.5           | -12.9 |
| 函館   | 15                 | 16             | -1   | -6.3  | 14                 | 13             | 1    | 7.7   | 12                 | 14             | -2  | -14.3 | 93.3               | 81.3           | 12.0  |
| 旭川   | 11                 | 13             | -2   | -15.4 | 14                 | 14             | -    | -     | 10                 | 17             | -7  | -41.2 | 127.3              | 107.7          | 19.6  |
| 釧路   | 8                  | 16             | -8   | -50.0 | 10                 | 14             | -4   | -28.6 | 10                 | 9              | 1   | 11.1  | 125.0              | 87.5           | 37.5  |
| 北見   | 7                  | 3              | 4    | 133.3 | 7                  | 4              | 3    | 75.0  | 5                  | 5              | -   | -     | 100.0              | 133.3          | -33.3 |
| 東北   | 193                | 221            | -28  | -12.7 | 169                | 184            | -15  | -8.2  | 132                | 116            | 16  | 13.8  | 87.6               | 83.3           | 4.3   |
| 青森   | 24                 | 21             | 3    | 14.3  | 22                 | 12             | 10   | 83.3  | 17                 | 11             | 6   | 54.5  | 91.7               | 57.1           | 34.6  |
| 岩手   | 35                 | 20             | 15   | 75.0  | 29                 | 14             | 15   | 107.1 | 26                 | 11             | 15  | 136.4 | 82.9               | 70.0           | 12.9  |
| 宮城   | 62                 | 101            | -39  | -38.6 | 54                 | 89             | -35  | -39.3 | 39                 | 42             | -3  | -7.1  | 87.1               | 88.1           | -1.0  |
| 秋田   | 14                 | 15             | -1   | -6.7  | 6                  | 9              | -3   | -33.3 | 5                  | 8              | -3  | -37.5 | 42.9               | 60.0           | -17.1 |
| 山形   | 16                 | 25             | -9   | -36.0 | 16                 | 21             | -5   | -23.8 | 12                 | 13             | -1  | -7.7  | 100.0              | 84.0           | 16.0  |
| 福島   | 42                 | 39             | 3    | 7.7   | 42                 | 39             | 3    | 7.7   | 33                 | 31             | 2   | 6.5   | 100.0              | 100.0          | -     |
| 東京   | 655                | 734            | -79  | -10.8 | 603                | 699            | -96  | -13.7 | 587                | 626            | -39 | -6.2  | 92.1               | 95.2           | -3.1  |
| 計    | 1,341              | 1,573          | -232 | -14.7 | 1,107              | 1,262          | -155 | -12.3 | 864                | 881            | -17 | -1.9  | 82.6               | 80.2           | 2.4   |
| 茨城   | 101                | 121            | -20  | -16.5 | 84                 | 82             | 2    | 2.4   | 76                 | 75             | 1   | 1.3   | 83.2               | 67.8           | 15.4  |
| 栃木   | 46                 | 53             | -7   | -13.2 | 41                 | 41             | -    | -     | 33                 | 46             | -13 | -28.3 | 89.1               | 77.4           | 11.7  |
| 群馬   | 55                 | 64             | -9   | -14.1 | 56                 | 62             | -6   | -9.7  | 36                 | 46             | -10 | -21.7 | 101.8              | 96.9           | 4.9   |
| 埼玉   | 377                | 376            | 1    | 0.3   | 308                | 309            | -1   | -0.3  | 253                | 225            | 28  | 12.4  | 81.7               | 82.2           | -0.5  |
| 千葉   | 240                | 325            | -85  | -26.2 | 177                | 232            | -55  | -23.7 | 120                | 136            | -16 | -11.8 | 73.8               | 71.4           | 2.4   |
| 神奈川  | 251                | 376            | -125 | -33.2 | 256                | 326            | -70  | -21.5 | 195                | 199            | -4  | -2.0  | 102.0              | 86.7           | 15.3  |
| 新潟   | 79                 | 63             | 16   | 25.4  | 62                 | 59             | 3    | 5.1   | 45                 | 40             | 5   | 12.5  | 78.5               | 93.7           | -15.2 |
| 山梨   | 20                 | 24             | -4   | -16.7 | 13                 | 23             | -10  | -43.5 | 12                 | 17             | -5  | -29.4 | 65.0               | 95.8           | -30.8 |
| 長野   | 39                 | 44             | -5   | -11.4 | 25                 | 33             | -8   | -24.2 | 26                 | 22             | 4   | 18.2  | 64.1               | 75.0           | -10.9 |
| 静岡   | 133                | 127            | 6    | 4.7   | 85                 | 95             | -10  | -10.5 | 68                 | 75             | -7  | -9.3  | 63.9               | 74.8           | -10.9 |
| 中部   | 443                | 493            | -50  | -10.1 | 371                | 393            | -22  | -5.6  | 355                | 333            | 22  | 6.6   | 83.7               | 79.7           | 4.0   |
| 富山   | 18                 | 29             | -11  | -37.9 | 17                 | 23             | -6   | -26.1 | 15                 | 19             | -4  | -21.1 | 94.4               | 79.3           | 15.1  |
| 石川   | 25                 | 30             | -5   | -16.7 | 20                 | 28             | -8   | -28.6 | 14                 | 24             | -10 | -41.7 | 80.0               | 93.3           | -13.3 |
| 福井   | 11                 | 21             | -10  | -47.6 | 10                 | 20             | -10  | -50.0 | 11                 | 18             | -7  | -38.9 | 90.9               | 95.2           | -4.3  |
| 岐阜   | 54                 | 51             | 3    | 5.9   | 43                 | 37             | 6    | 16.2  | 37                 | 27             | 10  | 37.0  | 79.6               | 72.5           | 7.1   |
| 愛知   | 296                | 313            | -17  | -5.4  | 250                | 243            | 7    | 2.9   | 243                | 222            | 21  | 9.5   | 84.5               | 77.6           | 6.9   |
| 三重   | 39                 | 49             | -10  | -20.4 | 31                 | 42             | -11  | -26.2 | 35                 | 23             | 12  | 52.2  | 79.5               | 85.7           | -6.2  |
| 近畿   | 1,127              | 1,163          | -36  | -3.1  | 885                | 973            | -88  | -9.0  | 694                | 736            | -42 | -5.7  | 78.5               | 83.7           | -5.2  |
| 滋賀   | 48                 | 52             | -4   | -7.7  | 37                 | 57             | -20  | -35.1 | 29                 | 39             | -10 | -25.6 | 77.1               | 109.6          | -32.5 |
| 京都   | 102                | 110            | -8   | -7.3  | 69                 | 115            | -46  | -40.0 | 53                 | 68             | -15 | -22.1 | 67.6               | 104.5          | -36.9 |
| 大阪   | 615                | 681            | -66  | -9.7  | 472                | 505            | -33  | -6.5  | 371                | 391            | -20 | -5.1  | 76.7               | 74.2           | 2.5   |
| 兵庫   | 286                | 267            | 19   | 7.1   | 242                | 241            | 1    | 0.4   | 193                | 194            | -1  | -0.5  | 84.6               | 90.3           | -5.7  |
| 奈良   | 48                 | 32             | 16   | 50.0  | 47                 | 28             | 19   | 67.9  | 32                 | 25             | 7   | 28.0  | 97.9               | 87.5           | 10.4  |
| 和歌山  | 28                 | 21             | 7    | 33.3  | 18                 | 27             | -9   | -33.3 | 16                 | 19             | -3  | -15.8 | 64.3               | 128.6          | -64.3 |
| 中国   | 244                | 226            | 18   | 8.0   | 198                | 176            | 22   | 12.5  | 168                | 161            | 7   | 4.3   | 81.1               | 77.9           | 3.2   |
| 鳥取   | 11                 | 19             | -8   | -42.1 | 10                 | 18             | -8   | -44.4 | 7                  | 11             | -4  | -36.4 | 90.9               | 94.7           | -3.8  |
| 島根   | 16                 | 18             | -2   | -11.1 | 16                 | 13             | 3    | 23.1  | 13                 | 13             | -   | -     | 100.0              | 72.2           | 27.8  |
| 岡山   | 63                 | 46             | 17   | 37.0  | 59                 | 46             | 13   | 28.3  | 56                 | 38             | 18  | 47.4  | 93.7               | 100.0          | -6.3  |
| 広島   | 117                | 124            | -7   | -5.6  | 81                 | 81             | -    | -     | 65                 | 75             | -10 | -13.3 | 69.2               | 65.3           | 3.9   |
| 山口   | 37                 | 19             | 18   | 94.7  | 32                 | 18             | 14   | 77.8  | 27                 | 24             | 3   | 12.5  | 86.5               | 94.7           | -8.2  |
| 四国   | 125                | 95             | 30   | 31.6  | 106                | 78             | 28   | 35.9  | 106                | 65             | 41  | 63.1  | 84.8               | 82.1           | 2.7   |
| 徳島   | 18                 | 25             | -7   | -28.0 | 20                 | 19             | 1    | 5.3   | 19                 | 10             | 9   | 90.0  | 111.1              | 76.0           | 35.1  |
| 香川   | 45                 | 21             | 24   | 114.3 | 39                 | 18             | 21   | 116.7 | 41                 | 20             | 21  | 105.0 | 86.7               | 85.7           | 1.0   |
| 愛媛   | 43                 | 39             | 4    | 10.3  | 34                 | 32             | 2    | 6.3   | 30                 | 25             | 5   | 20.0  | 79.1               | 82.1           | -3.0  |
| 高知   | 19                 | 10             | 9    | 90.0  | 13                 | 9              | 4    | 44.4  | 16                 | 10             | 6   | 60.0  | 68.4               | 90.0           | -21.6 |
| 九州   | 433                | 495            | -62  | -12.5 | 408                | 417            | -9   | -2.2  | 320                | 325            | -5  | -1.5  | 94.2               | 84.2           | 10.0  |
| 福岡   | 221                | 264            | -43  | -16.3 | 218                | 217            | 1    | 0.5   | 157                | 178            | -21 | -11.8 | 98.6               | 82.2           | 16.4  |
| 佐賀   | 23                 | 21             | 2    | 9.5   | 24                 | 18             | 6    | 33.3  | 10                 | 9              | 1   | 11.1  | 104.3              | 85.7           | 18.6  |
| 長崎   | 25                 | 30             | -5   | -16.7 | 19                 | 28             | -9   | -32.1 | 19                 | 21             | -2  | -9.5  | 76.0               | 93.3           | -17.3 |
| 熊本   | 32                 | 45             | -13  | -28.9 | 32                 | 38             | -6   | -15.8 | 31                 | 27             | 4   | 14.8  | 100.0              | 84.4           | 15.6  |
| 大分   | 26                 | 25             | 1    | 4.0   | 28                 | 25             | 3    | 12.0  | 23                 | 18             | 5   | 27.8  | 107.7              | 100.0          | 7.7   |
| 宮崎   | 15                 | 22             | -7   | -31.8 | 16                 | 18             | -2   | -11.1 | 15                 | 16             | -1  | -6.3  | 106.7              | 81.8           | 24.9  |
| 鹿児島  | 32                 | 40             | -8   | -20.0 | 25                 | 34             | -9   | -26.5 | 21                 | 25             | -4  | -16.0 | 78.1               | 85.0           | -6.9  |
| 沖縄   | 59                 | 48             | 11   | 22.9  | 46                 | 39             | 7    | 17.9  | 44                 | 31             | 13  | 41.9  | 78.0               | 81.3           | -3.3  |

第6表

## 重要犯罪・重要窃盗犯 都道府県別 認知・検挙件数・検挙人員 対前年比較

暫定値  
令和2年2月1日確定

| 都道府県 | 殺人                 |                |     |      |                    |                |     |       |                    |                |     |       |                    |                |       |        |
|------|--------------------|----------------|-----|------|--------------------|----------------|-----|-------|--------------------|----------------|-----|-------|--------------------|----------------|-------|--------|
|      | 認知件数               |                |     |      |                    | 検挙件数           |     |       |                    | 検挙人員           |     |       |                    | 検挙率            |       |        |
|      | 平成31年1月<br>~令和元年6月 | 平成30年<br>1月~6月 | 増減  |      | 平成31年1月<br>~令和元年6月 | 平成30年<br>1月~6月 | 増減  |       | 平成31年1月<br>~令和元年6月 | 平成30年<br>1月~6月 | 増減  |       | 平成31年1月<br>~令和元年6月 | 平成30年<br>1月~6月 | 増減    |        |
|      |                    |                | 件数  | %    |                    |                | 件数  | %     |                    |                | 人員  | %     |                    |                |       |        |
| 総数   | 488                | 462            | 26  | 5.6  | 464                | 446            | 18  | 4.0   | 431                | 408            | 23  | 5.6   | 95.1               | 96.5           | -1.4  |        |
| 計    | 19                 | 21             | -2  | -9.5 | 16                 | 24             | -8  | -33.3 | 12                 | 21             | -9  | -42.9 | 84.2               | 114.3          | -30.1 |        |
| 北海道  | 札幌                 | 13             | 10  | 3    | 30.0               | 10             | 12  | -2    | -16.7              | 9              | 10  | -1    | -10.0              | 76.9           | 120.0 | -43.1  |
|      | 函館                 | 2              | 3   | -1   | -33.3              | 1              | 5   | -4    | -80.0              | 1              | 5   | -4    | -80.0              | 50.0           | 166.7 | -116.7 |
|      | 旭川                 | -              | 3   | -3   | -100.0             | 1              | 2   | -1    | -50.0              | -              | 1   | -1    | -100.0             | -              | 66.7  | -66.7  |
|      | 釧路                 | 2              | 3   | -1   | -33.3              | 2              | 3   | -1    | -33.3              | 2              | 3   | -1    | -33.3              | 100.0          | 100.0 | -      |
|      | 北見                 | 2              | 2   | -    | -                  | 2              | 2   | -     | -                  | -              | 2   | -2    | -100.0             | 100.0          | 100.0 | -      |
| 東北   | 計                  | 25             | 25  | -    | -                  | 22             | 18  | 4     | 22.2               | 17             | 14  | 3     | 21.4               | 88.0           | 72.0  | 16.0   |
|      | 青森                 | 4              | 6   | -2   | -33.3              | 4              | 4   | -     | -                  | 4              | 2   | 2     | 100.0              | 100.0          | 66.7  | 33.3   |
|      | 岩手                 | 7              | 3   | 4    | 133.3              | 7              | 2   | 5     | 250.0              | 5              | 3   | 2     | 66.7               | 100.0          | 66.7  | 33.3   |
|      | 宮城                 | 7              | 5   | 2    | 40.0               | 6              | 4   | 2     | 50.0               | 5              | 3   | 2     | 66.7               | 85.7           | 80.0  | 5.7    |
|      | 秋田                 | 2              | 1   | 1    | 100.0              | -              | -   | -     | -                  | -              | -   | -     | -                  | -              | -     | -      |
|      | 山形                 | 4              | 2   | 2    | 100.0              | 4              | 1   | 3     | 300.0              | 2              | -   | 2     | -                  | 100.0          | 50.0  | 50.0   |
|      | 福島                 | 1              | 8   | -7   | -87.5              | 1              | 7   | -6    | -85.7              | 1              | 6   | -5    | -83.3              | 100.0          | 87.5  | 12.5   |
| 東京   | 計                  | 57             | 52  | 5    | 9.6                | 55             | 58  | -3    | -5.2               | 55             | 51  | 4     | 7.8                | 96.5           | 111.5 | -15.0  |
|      | 茨城                 | 11             | 9   | 2    | 22.2               | 8              | 8   | -     | -                  | 10             | 12  | -2    | -16.7              | 72.7           | 88.9  | -16.2  |
|      | 栃木                 | 11             | 4   | 7    | 175.0              | 11             | 4   | 7     | 175.0              | 8              | 6   | 2     | 33.3               | 100.0          | 100.0 | -      |
|      | 群馬                 | 6              | 7   | -1   | -14.3              | 6              | 9   | -3    | -33.3              | 4              | 5   | -1    | -20.0              | 100.0          | 128.6 | -28.6  |
|      | 埼玉                 | 40             | 15  | 25   | 166.7              | 35             | 15  | 20    | 133.3              | 32             | 14  | 18    | 128.6              | 87.5           | 100.0 | -12.5  |
|      | 千葉                 | 26             | 33  | -7   | -21.2              | 19             | 30  | -11   | -36.7              | 17             | 25  | -8    | -32.0              | 73.1           | 90.9  | -17.8  |
|      | 神奈川                | 24             | 38  | -14  | -36.8              | 27             | 31  | -4    | -12.9              | 21             | 31  | -10   | -32.3              | 112.5          | 81.6  | 30.9   |
|      | 新潟                 | 10             | 3   | 7    | 233.3              | 9              | 3   | 6     | 200.0              | 10             | 4   | 6     | 150.0              | 90.0           | 100.0 | -10.0  |
|      | 山梨                 | 1              | 1   | -    | -                  | 1              | 2   | -1    | -50.0              | 1              | 1   | -     | -                  | 100.0          | 200.0 | -100.0 |
|      | 長野                 | 4              | 5   | -1   | -20.0              | 4              | 4   | -     | -                  | 8              | 5   | 3     | 60.0               | 100.0          | 80.0  | 20.0   |
|      | 静岡                 | 17             | 10  | 7    | 70.0               | 18             | 6   | 12    | 200.0              | 16             | 4   | 12    | 300.0              | 105.9          | 60.0  | 45.9   |
| 関東   | 計                  | 150            | 125 | 25   | 20.0               | 138            | 112 | 26    | 23.2               | 127            | 107 | 20    | 18.7               | 92.0           | 89.6  | 2.4    |
| 中部   | 計                  | 48             | 54  | -6   | -11.1              | 43             | 46  | -3    | -6.5               | 41             | 50  | -9    | -18.0              | 89.6           | 85.2  | 4.4    |
|      | 富山                 | 4              | 4   | -    | -                  | 4              | 3   | 1     | 33.3               | 3              | 3   | -     | -                  | 100.0          | 75.0  | 25.0   |
|      | 石川                 | 2              | 6   | -4   | -66.7              | 2              | 6   | -4    | -66.7              | 4              | 7   | -3    | -42.9              | 100.0          | 100.0 | -      |
|      | 福井                 | 2              | 5   | -3   | -60.0              | 1              | 5   | -4    | -80.0              | 1              | 3   | -2    | -66.7              | 50.0           | 100.0 | -50.0  |
|      | 岐阜                 | 8              | 1   | 7    | 700.0              | 8              | 2   | 6     | 300.0              | 8              | 2   | 6     | 300.0              | 100.0          | 200.0 | -100.0 |
|      | 愛知                 | 29             | 36  | -7   | -19.4              | 23             | 29  | -6    | -20.7              | 20             | 33  | -13   | -39.4              | 79.3           | 80.6  | -1.3   |
|      | 三重                 | 3              | 2   | 1    | 50.0               | 5              | 1   | 4     | 400.0              | 5              | 2   | 3     | 150.0              | 166.7          | 50.0  | 116.7  |
| 近畿   | 計                  | 111            | 104 | 7    | 6.7                | 111            | 108 | 3     | 2.8                | 105            | 99  | 6     | 6.1                | 100.0          | 103.8 | -3.8   |
|      | 滋賀                 | 2              | 4   | -2   | -50.0              | 5              | 8   | -3    | -37.5              | 4              | 11  | -7    | -63.6              | 250.0          | 200.0 | 50.0   |
|      | 京都                 | 4              | 8   | -4   | -50.0              | 3              | 7   | -4    | -57.1              | 3              | 6   | -3    | -50.0              | 75.0           | 87.5  | -12.5  |
|      | 大阪                 | 82             | 55  | 27   | 49.1               | 75             | 54  | 21    | 38.9               | 69             | 51  | 18    | 35.3               | 91.5           | 98.2  | -6.7   |
|      | 兵庫                 | 17             | 33  | -16  | -48.5              | 23             | 35  | -12   | -34.3              | 23             | 28  | -5    | -17.9              | 135.3          | 106.1 | 29.2   |
|      | 奈良                 | 4              | 1   | 3    | 300.0              | 4              | 1   | 3     | 300.0              | 5              | 1   | 4     | 400.0              | 100.0          | 100.0 | -      |
|      | 和歌山                | 2              | 3   | -1   | -33.3              | 1              | 3   | -2    | -66.7              | 1              | 2   | -1    | -50.0              | 50.0           | 100.0 | -50.0  |
| 中国   | 計                  | 22             | 25  | -3   | -12.0              | 22             | 27  | -5    | -18.5              | 18             | 22  | -4    | -18.2              | 100.0          | 108.0 | -8.0   |
|      | 鳥取                 | 1              | 1   | -    | -                  | 1              | 2   | -1    | -50.0              | 1              | 1   | -     | -                  | 100.0          | 200.0 | -100.0 |
|      | 島根                 | 2              | 2   | -    | -                  | 3              | 1   | 2     | 200.0              | 2              | 1   | 1     | 100.0              | 150.0          | 50.0  | 100.0  |
|      | 岡山                 | 7              | 4   | 3    | 75.0               | 7              | 5   | 2     | 40.0               | 6              | 7   | -1    | -14.3              | 100.0          | 125.0 | -25.0  |
|      | 広島                 | 4              | 10  | -6   | -60.0              | 5              | 12  | -7    | -58.3              | 3              | 10  | -7    | -70.0              | 125.0          | 120.0 | 5.0    |
|      | 山口                 | 8              | 8   | -    | -                  | 6              | 7   | -1    | -14.3              | 6              | 3   | 3     | 100.0              | 75.0           | 87.5  | -12.5  |
| 四国   | 計                  | 10             | 10  | -    | -                  | 10             | 10  | -     | -                  | 12             | 10  | 2     | 20.0               | 100.0          | 100.0 | -      |
|      | 徳島                 | 1              | 4   | -3   | -75.0              | 1              | 4   | -3    | -75.0              | 1              | 4   | -3    | -75.0              | 100.0          | 100.0 | -      |
|      | 香川                 | 4              | 3   | 1    | 33.3               | 3              | 2   | 1     | 50.0               | 5              | 2   | 3     | 150.0              | 75.0           | 66.7  | 8.3    |
|      | 愛媛                 | 3              | 3   | -    | -                  | 3              | 4   | -1    | -25.0              | 3              | 4   | -1    | -25.0              | 100.0          | 133.3 | -33.3  |
|      | 高知                 | 2              | -   | 2    | -                  | 3              | -   | 3     | -                  | 3              | -   | 3     | -                  | 150.0          | -     | 150.0  |
| 九州   | 計                  | 46             | 46  | -    | -                  | 47             | 43  | 4     | 9.3                | 44             | 34  | 10    | 29.4               | 102.2          | 93.5  | 8.7    |
|      | 福岡                 | 19             | 18  | 1    | 5.6                | 21             | 18  | 3     | 16.7               | 19             | 17  | 2     | 11.8               | 110.5          | 100.0 | 10.5   |
|      | 佐賀                 | 3              | 3   | -    | -                  | 4              | 3   | 1     | 33.3               | 2              | 1   | 1     | 100.0              | 133.3          | 100.0 | 33.3   |
|      | 長崎                 | 2              | 3   | -1   | -33.3              | 3              | 3   | -     | -                  | 3              | 3   | -     | -                  | 150.0          | 100.0 | 50.0   |
|      | 熊本                 | 4              | 3   | 1    | 33.3               | 5              | 2   | 3     | 150.0              | 3              | 2   | 1     | 50.0               | 125.0          | 66.7  | 58.3   |
|      | 大分                 | 4              | 2   | 2    | 100.0              | 3              | 2   | 1     | 50.0               | 2              | 1   | 1     | 100.0              | 75.0           | 100.0 | -25.0  |
|      | 宮崎                 | 1              | 2   | -1   | -50.0              | 1              | 1   | -     | -                  | 2              | 1   | 1     | 100.0              | 100.0          | 50.0  | 50.0   |
|      | 鹿児島                | 4              | 8   | -4   | -50.0              | 2              | 8   | -6    | -75.0              | 2              | 4   | -2    | -50.0              | 50.0           | 100.0 | -50.0  |
|      | 沖縄                 | 9              | 7   | 2    | 28.6               | 8              | 6   | 2     | 33.3               | 11             | 5   | 6     | 120.0              | 88.9           | 85.7  | 3.2    |

第6表

## 重要犯罪・重要窃盗犯 都道府県別 認知・検挙件数・検挙人員 対前年比較

暫定値  
令和2年2月1日確定

| 都道府県 | 強盗                 |                |      |       |                    |                |      |       |                    |                |     |        |                    |                |       |        |
|------|--------------------|----------------|------|-------|--------------------|----------------|------|-------|--------------------|----------------|-----|--------|--------------------|----------------|-------|--------|
|      | 認知件数               |                |      |       | 検挙件数               |                |      |       | 検挙人員               |                |     |        | 検挙率                |                |       |        |
|      | 平成31年1月<br>~令和元年6月 | 平成30年<br>1月~6月 | 増減   |       | 平成31年1月<br>~令和元年6月 | 平成30年<br>1月~6月 | 増減   |       | 平成31年1月<br>~令和元年6月 | 平成30年<br>1月~6月 | 増減  |        | 平成31年1月<br>~令和元年6月 | 平成30年<br>1月~6月 | 増減    |        |
|      |                    |                | 件数   | %     |                    |                | 件数   | %     |                    |                | 人員  | %      |                    |                |       |        |
| 総数   | 753                | 950            | -197 | -20.7 | 667                | 829            | -162 | -19.5 | 748                | 780            | -32 | -4.1   | 88.6               | 87.3           | 1.3   |        |
| 計    | 28                 | 28             | -    | -     | 27                 | 22             | 5    | 22.7  | 24                 | 24             | -   | -      | 96.4               | 78.6           | 17.8  |        |
| 北海道  | 札幌                 | 15             | 23   | -8    | -34.8              | 15             | 16   | -1    | -6.3               | 15             | 14  | 1      | 7.1                | 100.0          | 69.6  | 30.4   |
|      | 函館                 | 6              | 2    | 4     | 200.0              | 7              | 2    | 5     | 250.0              | 5              | 2   | 3      | 150.0              | 116.7          | 100.0 | 16.7   |
|      | 旭川                 | 4              | 1    | 3     | 300.0              | 3              | 2    | 1     | 50.0               | 2              | 6   | -4     | -66.7              | 75.0           | 200.0 | -125.0 |
|      | 釧路                 | 3              | 2    | 1     | 50.0               | 2              | 2    | -     | -                  | 2              | 2   | -      | -                  | 66.7           | 100.0 | -33.3  |
|      | 北見                 | -              | -    | -     | -                  | -              | -    | -     | -                  | -              | -   | -      | -                  | -              | -     | -      |
| 東北   | 計                  | 16             | 23   | -7    | -30.4              | 18             | 18   | -     | -                  | 21             | 13  | 8      | 61.5               | 112.5          | 78.3  | 34.2   |
|      | 青森                 | -              | 2    | -2    | -100.0             | -              | 1    | -1    | -100.0             | 1              | 2   | -1     | -50.0              | -              | 50.0  | -50.0  |
|      | 岩手                 | 2              | 1    | 1     | 100.0              | 2              | -    | 2     | -                  | 3              | -   | 3      | -                  | 100.0          | -     | 100.0  |
|      | 宮城                 | 6              | 11   | -5    | -45.5              | 7              | 11   | -4    | -36.4              | 8              | 9   | -1     | -11.1              | 116.7          | 100.0 | 16.7   |
|      | 秋田                 | 1              | 1    | -     | -                  | -              | -    | -     | -                  | -              | -   | -      | -                  | -              | -     | -      |
|      | 山形                 | -              | 2    | -2    | -100.0             | 1              | 1    | -     | -                  | -              | 1   | -1     | -100.0             | -              | 50.0  | -50.0  |
| 福島   | 7                  | 6              | 1    | 16.7  | 8                  | 5              | 3    | 60.0  | 9                  | 1              | 8   | 800.0  | 114.3              | 83.3           | 31.0  |        |
| 東京   | 計                  | 123            | 176  | -53   | -30.1              | 131            | 198  | -67   | -33.8              | 173            | 192 | -19    | -9.9               | 106.5          | 112.5 | -6.0   |
|      | 計                  | 243            | 293  | -50   | -17.1              | 209            | 245  | -36   | -14.7              | 227            | 225 | 2      | 0.9                | 86.0           | 83.6  | 2.4    |
| 関東   | 茨城                 | 25             | 24   | 1     | 4.2                | 20             | 16   | 4     | 25.0               | 21             | 16  | 5      | 31.3               | 80.0           | 66.7  | 13.3   |
|      | 栃木                 | 7              | 12   | -5    | -41.7              | 5              | 10   | -5    | -50.0              | 4              | 14  | -10    | -71.4              | 71.4           | 83.3  | -11.9  |
|      | 群馬                 | 9              | 13   | -4    | -30.8              | 9              | 11   | -2    | -18.2              | 7              | 7   | -      | -                  | 100.0          | 84.6  | 15.4   |
|      | 埼玉                 | 75             | 87   | -12   | -13.8              | 73             | 78   | -5    | -6.4               | 72             | 68  | 4      | 5.9                | 97.3           | 89.7  | 7.6    |
|      | 千葉                 | 43             | 60   | -17   | -28.3              | 29             | 45   | -16   | -35.6              | 26             | 41  | -15    | -36.6              | 67.4           | 75.0  | -7.6   |
|      | 神奈川                | 47             | 55   | -8    | -14.5              | 45             | 48   | -3    | -6.3               | 57             | 43  | 14     | 32.6               | 95.7           | 87.3  | 8.4    |
|      | 新潟                 | 7              | 9    | -2    | -22.2              | 4              | 9    | -5    | -55.6              | 10             | 5   | 5      | 100.0              | 57.1           | 100.0 | -42.9  |
|      | 山梨                 | 2              | 3    | -1    | -33.3              | 3              | 4    | -1    | -25.0              | 2              | 7   | -5     | -71.4              | 150.0          | 133.3 | 16.7   |
|      | 長野                 | 6              | 6    | -     | -                  | 5              | 5    | -     | -                  | 6              | 2   | 4      | 200.0              | 83.3           | 83.3  | -      |
|      | 静岡                 | 22             | 24   | -2    | -8.3               | 16             | 19   | -3    | -15.8              | 22             | 22  | -      | -                  | 72.7           | 79.2  | -6.5   |
| 中部   | 計                  | 78             | 102  | -24   | -23.5              | 56             | 77   | -21   | -27.3              | 70             | 75  | -5     | -6.7               | 71.8           | 75.5  | -3.7   |
|      | 富山                 | 3              | 6    | -3    | -50.0              | 2              | 4    | -2    | -50.0              | 2              | 5   | -3     | -60.0              | 66.7           | 66.7  | -      |
|      | 石川                 | 1              | 2    | -1    | -50.0              | 1              | 4    | -3    | -75.0              | 1              | 2   | -1     | -50.0              | 100.0          | 200.0 | -100.0 |
|      | 福井                 | 1              | 6    | -5    | -83.3              | 1              | 6    | -5    | -83.3              | 1              | 6   | -5     | -83.3              | 100.0          | 100.0 | -      |
|      | 岐阜                 | 12             | 16   | -4    | -25.0              | 9              | 11   | -2    | -18.2              | 9              | 8   | 1      | 12.5               | 75.0           | 68.8  | 6.2    |
|      | 愛知                 | 56             | 65   | -9    | -13.8              | 38             | 47   | -9    | -19.1              | 48             | 51  | -3     | -5.9               | 67.9           | 72.3  | -4.4   |
|      | 三重                 | 5              | 7    | -2    | -28.6              | 5              | 5    | -     | -                  | 9              | 3   | 6      | 200.0              | 100.0          | 71.4  | 28.6   |
| 近畿   | 計                  | 169            | 227  | -58   | -25.6              | 138            | 180  | -42   | -23.3              | 140            | 159 | -19    | -11.9              | 81.7           | 79.3  | 2.4    |
|      | 滋賀                 | 5              | 8    | -3    | -37.5              | 6              | 5    | 1     | 20.0               | 11             | 7   | 4      | 57.1               | 120.0          | 62.5  | 57.5   |
|      | 京都                 | 24             | 9    | 15    | 166.7              | 16             | 13   | 3     | 23.1               | 13             | 9   | 4      | 44.4               | 66.7           | 144.4 | -77.7  |
|      | 大阪                 | 95             | 158  | -63   | -39.9              | 83             | 111  | -28   | -25.2              | 82             | 95  | -13    | -13.7              | 87.4           | 70.3  | 17.1   |
|      | 兵庫                 | 38             | 42   | -4    | -9.5               | 26             | 36   | -10   | -27.8              | 29             | 34  | -5     | -14.7              | 68.4           | 85.7  | -17.3  |
|      | 奈良                 | 1              | 6    | -5    | -83.3              | 3              | 9    | -6    | -66.7              | 1              | 9   | -8     | -88.9              | 300.0          | 150.0 | 150.0  |
| 和歌山  | 6                  | 4              | 2    | 50.0  | 4                  | 6              | -2   | -33.3 | 4                  | 5              | -1  | -20.0  | 66.7               | 150.0          | -83.3 |        |
| 中国   | 計                  | 26             | 33   | -7    | -21.2              | 20             | 29   | -9    | -31.0              | 17             | 32  | -15    | -46.9              | 76.9           | 87.9  | -11.0  |
|      | 鳥取                 | 1              | 3    | -2    | -66.7              | 2              | 2    | -     | -                  | 1              | 1   | -      | -                  | 200.0          | 66.7  | 133.3  |
|      | 島根                 | 4              | 2    | 2     | 100.0              | 3              | 2    | 1     | 50.0               | 2              | 3   | -1     | -33.3              | 75.0           | 100.0 | -25.0  |
|      | 岡山                 | 11             | 11   | -     | -                  | 9              | 10   | -1    | -10.0              | 10             | 8   | 2      | 25.0               | 81.8           | 90.9  | -9.1   |
|      | 広島                 | 9              | 16   | -7    | -43.8              | 5              | 14   | -9    | -64.3              | 4              | 16  | -12    | -75.0              | 55.6           | 87.5  | -31.9  |
| 山口   | 1                  | 1              | -    | -     | 1                  | 1              | -    | -     | -                  | 4              | -4  | -100.0 | 100.0              | 100.0          | -     |        |
| 四国   | 計                  | 15             | 8    | 7     | 87.5               | 15             | 8    | 7     | 87.5               | 24             | 11  | 13     | 118.2              | 100.0          | 100.0 | -      |
|      | 徳島                 | 4              | -    | 4     | -                  | 4              | -    | 4     | -                  | 8              | -   | 8      | -                  | 100.0          | -     | 100.0  |
|      | 香川                 | 3              | 3    | -     | -                  | 3              | 2    | 1     | 50.0               | 5              | 3   | 2      | 66.7               | 100.0          | 66.7  | 33.3   |
|      | 愛媛                 | 4              | 3    | 1     | 33.3               | 5              | 3    | 2     | 66.7               | 7              | 3   | 4      | 133.3              | 125.0          | 100.0 | 25.0   |
|      | 高知                 | 4              | 2    | 2     | 100.0              | 3              | 3    | -     | -                  | 4              | 5   | -1     | -20.0              | 75.0           | 150.0 | -75.0  |
| 九州   | 計                  | 55             | 60   | -5    | -8.3               | 53             | 52   | 1     | 1.9                | 52             | 49  | 3      | 6.1                | 96.4           | 86.7  | 9.7    |
|      | 福岡                 | 33             | 33   | -     | -                  | 30             | 29   | 1     | 3.4                | 28             | 32  | -4     | -12.5              | 90.9           | 87.9  | 3.0    |
|      | 佐賀                 | 1              | -    | 1     | -                  | 1              | -    | 1     | -                  | -              | -   | -      | -                  | 100.0          | -     | 100.0  |
|      | 長崎                 | -              | 3    | -3    | -100.0             | -              | 3    | -3    | -100.0             | 1              | 2   | -1     | -50.0              | -              | 100.0 | -100.0 |
|      | 熊本                 | 3              | 7    | -4    | -57.1              | 2              | 4    | -2    | -50.0              | 2              | 2   | -      | -                  | 66.7           | 57.1  | 9.6    |
|      | 大分                 | 4              | 3    | 1     | 33.3               | 6              | 3    | 3     | 100.0              | 8              | 2   | 6      | 300.0              | 150.0          | 100.0 | 50.0   |
|      | 宮崎                 | -              | -    | -     | -                  | 1              | -    | 1     | -                  | 3              | -   | 3      | -                  | -              | -     | -      |
|      | 鹿児島                | 4              | 5    | -1    | -20.0              | 7              | 4    | 3     | 75.0               | 4              | 4   | -      | -                  | 175.0          | 80.0  | 95.0   |
| 沖縄   | 10                 | 9              | 1    | 11.1  | 6                  | 9              | -3   | -33.3 | 6                  | 7              | -1  | -14.3  | 60.0               | 100.0          | -40.0 |        |

第6表

## 重要犯罪・重要窃盗犯 都道府県別 認知・検挙件数・検挙人員 対前年比較

暫定値  
令和2年2月1日確定

| 都道府県 | 強盗(侵入強盗)           |                |     |       |                    |                |     |       |                    |                |    |      |                    |                |       |        |
|------|--------------------|----------------|-----|-------|--------------------|----------------|-----|-------|--------------------|----------------|----|------|--------------------|----------------|-------|--------|
|      | 認知件数               |                |     |       | 検挙件数               |                |     |       | 検挙人員               |                |    |      | 検挙率                |                |       |        |
|      | 平成31年1月<br>~令和元年6月 | 平成30年<br>1月~6月 | 増減  |       | 平成31年1月<br>~令和元年6月 | 平成30年<br>1月~6月 | 増減  |       | 平成31年1月<br>~令和元年6月 | 平成30年<br>1月~6月 | 増減 |      | 平成31年1月<br>~令和元年6月 | 平成30年<br>1月~6月 | 増減    |        |
|      |                    |                | 件数  | %     |                    |                | 件数  | %     |                    |                | 人員 | %    |                    |                |       |        |
| 総数   | 234                | 318            | -84 | -26.4 | 219                | 270            | -51 | -18.9 | 234                | 238            | -4 | -1.7 | 93.6               | 84.9           | 8.7   |        |
| 北海道  | 計                  | 9              | 18  | -9    | -50.0              | 10             | 10  | -     | -                  | 9              | 10 | -1   | -10.0              | 111.1          | 55.6  | 55.5   |
|      | 札幌                 | 4              | 16  | -12   | -75.0              | 4              | 8   | -4    | -50.0              | 6              | 8  | -2   | -25.0              | 100.0          | 50.0  | 50.0   |
|      | 函館                 | 3              | 1   | 2     | 200.0              | 4              | 1   | 3     | 300.0              | 2              | 1  | 1    | 100.0              | 133.3          | 100.0 | 33.3   |
|      | 旭川                 | 1              | -   | 1     | -                  | 1              | -   | 1     | -                  | -              | -  | -    | -                  | 100.0          | -     | 100.0  |
|      | 釧路                 | 1              | 1   | -     | -                  | 1              | 1   | -     | -                  | 1              | 1  | -    | -                  | 100.0          | 100.0 | -      |
|      | 北見                 | -              | -   | -     | -                  | -              | -   | -     | -                  | -              | -  | -    | -                  | -              | -     | -      |
| 東北   | 計                  | 4              | 12  | -8    | -66.7              | 6              | 9   | -3    | -33.3              | 8              | 6  | 2    | 33.3               | 150.0          | 75.0  | 75.0   |
|      | 青森                 | -              | 2   | -2    | -100.0             | -              | 1   | -1    | -100.0             | -              | 2  | -2   | -100.0             | -              | 50.0  | -50.0  |
|      | 岩手                 | -              | -   | -     | -                  | -              | -   | -     | -                  | -              | -  | -    | -                  | -              | -     | -      |
|      | 宮城                 | 1              | 4   | -3    | -75.0              | 2              | 5   | -3    | -60.0              | 2              | 2  | -    | -                  | 200.0          | 125.0 | 75.0   |
|      | 秋田                 | 1              | 1   | -     | -                  | -              | -   | -     | -                  | -              | -  | -    | -                  | -              | -     | -      |
|      | 山形                 | -              | 2   | -2    | -100.0             | 1              | 1   | -     | -                  | -              | 1  | -1   | -100.0             | -              | 50.0  | -50.0  |
|      | 福島                 | 2              | 3   | -1    | -33.3              | 3              | 2   | 1     | 50.0               | 6              | 1  | 5    | 500.0              | 150.0          | 66.7  | 83.3   |
| 東京   | 計                  | 20             | 36  | -16   | -44.4              | 18             | 44  | -26   | -59.1              | 25             | 36 | -11  | -30.6              | 90.0           | 122.2 | -32.2  |
|      | 計                  | 87             | 103 | -16   | -15.5              | 85             | 79  | 6     | 7.6                | 88             | 82 | 6    | 7.3                | 97.7           | 76.7  | 21.0   |
|      | 茨城                 | 11             | 16  | -5    | -31.3              | 10             | 12  | -2    | -16.7              | 12             | 13 | -1   | -7.7               | 90.9           | 75.0  | 15.9   |
|      | 栃木                 | 4              | 6   | -2    | -33.3              | 4              | 6   | -2    | -33.3              | 3              | 12 | -9   | -75.0              | 100.0          | 100.0 | -      |
|      | 群馬                 | 5              | 9   | -4    | -44.4              | 6              | 6   | -     | -                  | 4              | 3  | 1    | 33.3               | 120.0          | 66.7  | 53.3   |
|      | 埼玉                 | 22             | 21  | 1     | 4.8                | 29             | 14  | 15    | 107.1              | 26             | 13 | 13   | 100.0              | 131.8          | 66.7  | 65.1   |
|      | 千葉                 | 17             | 13  | 4     | 30.8               | 8              | 6   | 2     | 33.3               | 10             | 7  | 3    | 42.9               | 47.1           | 46.2  | 0.9    |
|      | 神奈川                | 12             | 21  | -9    | -42.9              | 13             | 21  | -8    | -38.1              | 13             | 20 | -7   | -35.0              | 108.3          | 100.0 | 8.3    |
|      | 新潟                 | 1              | 3   | -2    | -66.7              | -              | 3   | -3    | -100.0             | 2              | 2  | -    | -                  | -              | 100.0 | -100.0 |
|      | 山梨                 | 1              | 1   | -     | -                  | 2              | -   | 2     | -                  | 1              | -  | 1    | -                  | 200.0          | -     | 200.0  |
|      | 長野                 | 5              | 4   | 1     | 25.0               | 4              | 4   | -     | -                  | 5              | 1  | 4    | 400.0              | 80.0           | 100.0 | -20.0  |
|      | 静岡                 | 9              | 9   | -     | -                  | 9              | 7   | 2     | 28.6               | 12             | 11 | 1    | 9.1                | 100.0          | 77.8  | 22.2   |
| 中部   | 計                  | 23             | 40  | -17   | -42.5              | 16             | 29  | -13   | -44.8              | 17             | 25 | -8   | -32.0              | 69.6           | 72.5  | -2.9   |
|      | 富山                 | 2              | 4   | -2    | -50.0              | 1              | 2   | -1    | -50.0              | 1              | 5  | -4   | -80.0              | 50.0           | 50.0  | -      |
|      | 石川                 | -              | 1   | -1    | -100.0             | -              | 1   | -1    | -100.0             | -              | 1  | -1   | -100.0             | -              | 100.0 | -100.0 |
|      | 福井                 | -              | 3   | -3    | -100.0             | -              | 3   | -3    | -100.0             | -              | 3  | -3   | -100.0             | -              | 100.0 | -100.0 |
|      | 岐阜                 | 5              | 9   | -4    | -44.4              | 5              | 6   | -1    | -16.7              | 5              | 3  | 2    | 66.7               | 100.0          | 66.7  | 33.3   |
|      | 愛知                 | 13             | 20  | -7    | -35.0              | 8              | 16  | -8    | -50.0              | 6              | 12 | -6   | -50.0              | 61.5           | 80.0  | -18.5  |
|      | 三重                 | 3              | 3   | -     | -                  | 2              | 1   | 1     | 100.0              | 5              | 1  | 4    | 400.0              | 66.7           | 33.3  | 33.4   |
| 近畿   | 計                  | 47             | 71  | -24   | -33.8              | 46             | 60  | -14   | -23.3              | 48             | 45 | 3    | 6.7                | 97.9           | 84.5  | 13.4   |
|      | 滋賀                 | 3              | 1   | 2     | 200.0              | 3              | -   | 3     | -                  | 7              | -  | 7    | -                  | 100.0          | -     | 100.0  |
|      | 京都                 | 9              | 6   | 3     | 50.0               | 5              | 8   | -3    | -37.5              | 3              | 5  | -2   | -40.0              | 55.6           | 133.3 | -77.7  |
|      | 大阪                 | 27             | 53  | -26   | -49.1              | 29             | 40  | -11   | -27.5              | 31             | 29 | 2    | 6.9                | 107.4          | 75.5  | 31.9   |
|      | 兵庫                 | 4              | 8   | -4    | -50.0              | 5              | 7   | -2    | -28.6              | 4              | 7  | -3   | -42.9              | 125.0          | 87.5  | 37.5   |
|      | 奈良                 | 1              | 2   | -1    | -50.0              | 2              | 4   | -2    | -50.0              | 1              | 3  | -2   | -66.7              | 200.0          | 200.0 | -      |
|      | 和歌山                | 3              | 1   | 2     | 200.0              | 2              | 1   | 1     | 100.0              | 2              | 1  | 1    | 100.0              | 66.7           | 100.0 | -33.3  |
| 中国   | 計                  | 13             | 17  | -4    | -23.5              | 10             | 16  | -6    | -37.5              | 6              | 14 | -8   | -57.1              | 76.9           | 94.1  | -17.2  |
|      | 鳥取                 | -              | 2   | -2    | -100.0             | 1              | 1   | -     | -                  | -              | 1  | -1   | -100.0             | -              | 50.0  | -50.0  |
|      | 島根                 | 4              | 2   | 2     | 100.0              | 2              | 2   | -     | -                  | 1              | 2  | -1   | -50.0              | 50.0           | 100.0 | -50.0  |
|      | 岡山                 | 4              | 6   | -2    | -33.3              | 4              | 5   | -1    | -20.0              | 3              | 3  | -    | -                  | 100.0          | 83.3  | 16.7   |
|      | 広島                 | 4              | 7   | -3    | -42.9              | 2              | 8   | -6    | -75.0              | 2              | 8  | -6   | -75.0              | 50.0           | 114.3 | -64.3  |
|      | 山口                 | 1              | -   | 1     | -                  | 1              | -   | 1     | -                  | -              | -  | -    | -                  | 100.0          | -     | 100.0  |
| 四国   | 計                  | 9              | 4   | 5     | 125.0              | 9              | 4   | 5     | 125.0              | 15             | 5  | 10   | 200.0              | 100.0          | 100.0 | -      |
|      | 徳島                 | 3              | -   | 3     | -                  | 3              | -   | 3     | -                  | 6              | -  | 6    | -                  | 100.0          | -     | 100.0  |
|      | 香川                 | 1              | 1   | -     | -                  | 1              | 1   | -     | -                  | 2              | 1  | 1    | 100.0              | 100.0          | 100.0 | -      |
|      | 愛媛                 | 2              | 1   | 1     | 100.0              | 2              | 1   | 1     | 100.0              | 3              | 1  | 2    | 200.0              | 100.0          | 100.0 | -      |
|      | 高知                 | 3              | 2   | 1     | 50.0               | 3              | 2   | 1     | 50.0               | 4              | 3  | 1    | 33.3               | 100.0          | 100.0 | -      |
| 九州   | 計                  | 22             | 17  | 5     | 29.4               | 19             | 19  | -     | -                  | 18             | 15 | 3    | 20.0               | 86.4           | 111.8 | -25.4  |
|      | 福岡                 | 13             | 8   | 5     | 62.5               | 10             | 11  | -1    | -9.1               | 11             | 9  | 2    | 22.2               | 76.9           | 137.5 | -60.6  |
|      | 佐賀                 | -              | -   | -     | -                  | -              | -   | -     | -                  | -              | -  | -    | -                  | -              | -     | -      |
|      | 長崎                 | -              | 1   | -1    | -100.0             | -              | 1   | -1    | -100.0             | -              | 1  | -1   | -100.0             | -              | 100.0 | -100.0 |
|      | 熊本                 | 2              | 2   | -     | -                  | -              | 2   | -2    | -100.0             | -              | -  | -    | -                  | -              | 100.0 | -100.0 |
|      | 大分                 | 1              | -   | 1     | -                  | 3              | -   | 3     | -                  | 4              | -  | 4    | -                  | 300.0          | -     | 300.0  |
|      | 宮崎                 | -              | -   | -     | -                  | -              | -   | -     | -                  | -              | -  | -    | -                  | -              | -     | -      |
|      | 鹿児島                | 3              | 2   | 1     | 50.0               | 5              | 2   | 3     | 150.0              | 2              | 2  | -    | -                  | 166.7          | 100.0 | 66.7   |
|      | 沖縄                 | 3              | 4   | -1    | -25.0              | 1              | 3   | -2    | -66.7              | 1              | 3  | -2   | -66.7              | 33.3           | 75.0  | -41.7  |

第6表

重要犯罪・重要窃盗犯 都道府県別 認知・検挙件数・検挙人員 対前年比較

暫定値  
令和2年2月1日確定

| 都道府県 | 放火                 |                |     |        |                    |                |     |        |                    |                |    |        |                    |                |        |
|------|--------------------|----------------|-----|--------|--------------------|----------------|-----|--------|--------------------|----------------|----|--------|--------------------|----------------|--------|
|      | 認知件数               |                |     |        | 検挙件数               |                |     |        | 検挙人員               |                |    |        | 検挙率                |                |        |
|      | 平成31年1月<br>~令和元年6月 | 平成30年<br>1月~6月 | 増減  |        | 平成31年1月<br>~令和元年6月 | 平成30年<br>1月~6月 | 増減  |        | 平成31年1月<br>~令和元年6月 | 平成30年<br>1月~6月 | 増減 |        | 平成31年1月<br>~令和元年6月 | 平成30年<br>1月~6月 | 増減     |
|      |                    |                | 件数  | %      |                    |                | 件数  | %      |                    |                | 人員 | %      |                    |                |        |
| 総数   | 452                | 466            | -14 | -3.0   | 357                | 354            | 3   | 0.8    | 255                | 254            | 1  | 0.4    | 79.0               | 76.0           | 3.0    |
| 計    | 11                 | 16             | -5  | -31.3  | 11                 | 10             | 1   | 10.0   | 10                 | 11             | -1 | -9.1   | 100.0              | 62.5           | 37.5   |
| 北海道  |                    |                |     |        |                    |                |     |        |                    |                |    |        |                    |                |        |
| 札幌   | 7                  | 12             | -5  | -41.7  | 6                  | 8              | -2  | -25.0  | 5                  | 9              | -4 | -44.4  | 85.7               | 66.7           | 19.0   |
| 函館   | 1                  | 1              | -   | -      | 1                  | 1              | -   | -      | 1                  | 1              | -  | -      | 100.0              | 100.0          | -      |
| 旭川   | 1                  | 1              | -   | -      | 1                  | 1              | -   | -      | 1                  | 1              | -  | -      | 100.0              | 100.0          | -      |
| 釧路   | -                  | 2              | -2  | -100.0 | 1                  | -              | 1   | -      | 1                  | -              | 1  | -      | -                  | -              | -      |
| 北見   | 2                  | -              | 2   | -      | 2                  | -              | 2   | -      | 2                  | -              | 2  | -      | 100.0              | -              | 100.0  |
| 東北   |                    |                |     |        |                    |                |     |        |                    |                |    |        |                    |                |        |
| 計    | 25                 | 30             | -5  | -16.7  | 22                 | 31             | -9  | -29.0  | 17                 | 17             | -  | -      | 88.0               | 103.3          | -15.3  |
| 青森   | 4                  | -              | 4   | -      | 3                  | -              | 3   | -      | 1                  | -              | 1  | -      | 75.0               | -              | 75.0   |
| 岩手   | 5                  | 3              | 2   | 66.7   | 5                  | 3              | 2   | 66.7   | 6                  | 2              | 4  | 200.0  | 100.0              | 100.0          | -      |
| 宮城   | 5                  | 11             | -6  | -54.5  | 5                  | 10             | -5  | -50.0  | 5                  | 4              | 1  | 25.0   | 100.0              | 90.9           | 9.1    |
| 秋田   | 4                  | 4              | -   | -      | 3                  | 4              | -1  | -25.0  | 3                  | 3              | -  | -      | 75.0               | 100.0          | -25.0  |
| 山形   | -                  | 7              | -7  | -100.0 | -                  | 7              | -7  | -100.0 | -                  | 3              | -3 | -100.0 | -                  | 100.0          | -100.0 |
| 福島   | 7                  | 5              | 2   | 40.0   | 6                  | 7              | -1  | -14.3  | 2                  | 5              | -3 | -60.0  | 85.7               | 140.0          | -54.3  |
| 東京   | 23                 | 29             | -6  | -20.7  | 15                 | 26             | -11 | -42.3  | 16                 | 18             | -2 | -11.1  | 65.2               | 89.7           | -24.5  |
| 計    | 137                | 171            | -34 | -19.9  | 114                | 118            | -4  | -3.4   | 78                 | 83             | -5 | -6.0   | 83.2               | 69.0           | 14.2   |
| 関東   |                    |                |     |        |                    |                |     |        |                    |                |    |        |                    |                |        |
| 茨城   | 15                 | 12             | 3   | 25.0   | 14                 | 7              | 7   | 100.0  | 16                 | 7              | 9  | 128.6  | 93.3               | 58.3           | 35.0   |
| 栃木   | 8                  | 9              | -1  | -11.1  | 7                  | 6              | 1   | 16.7   | 6                  | 6              | -  | -      | 87.5               | 66.7           | 20.8   |
| 群馬   | 11                 | 9              | 2   | 22.2   | 11                 | 8              | 3   | 37.5   | 4                  | 6              | -2 | -33.3  | 100.0              | 88.9           | 11.1   |
| 埼玉   | 18                 | 33             | -15 | -45.5  | 11                 | 23             | -12 | -52.2  | 11                 | 13             | -2 | -15.4  | 61.1               | 69.7           | -8.6   |
| 千葉   | 15                 | 49             | -34 | -69.4  | 11                 | 25             | -14 | -56.0  | 13                 | 15             | -2 | -13.3  | 73.3               | 51.0           | 22.3   |
| 神奈川  | 12                 | 28             | -16 | -57.1  | 18                 | 27             | -9  | -33.3  | 12                 | 16             | -4 | -25.0  | 150.0              | 96.4           | 53.6   |
| 新潟   | 26                 | 12             | 14  | 116.7  | 23                 | 8              | 15  | 187.5  | 6                  | 6              | -  | -      | 88.5               | 66.7           | 21.8   |
| 山梨   | 3                  | 1              | 2   | 200.0  | 2                  | 1              | 1   | 100.0  | 2                  | 1              | 1  | 100.0  | 66.7               | 100.0          | -33.3  |
| 長野   | 4                  | 4              | -   | -      | 2                  | 3              | -1  | -33.3  | 2                  | 2              | -  | -      | 50.0               | 75.0           | -25.0  |
| 静岡   | 25                 | 14             | 11  | 78.6   | 15                 | 10             | 5   | 50.0   | 6                  | 11             | -5 | -45.5  | 60.0               | 71.4           | -11.4  |
| 計    | 47                 | 41             | 6   | 14.6   | 34                 | 31             | 3   | 9.7    | 28                 | 22             | 6  | 27.3   | 72.3               | 75.6           | -3.3   |
| 中部   |                    |                |     |        |                    |                |     |        |                    |                |    |        |                    |                |        |
| 富山   | 4                  | 5              | -1  | -20.0  | 2                  | 5              | -3  | -60.0  | 2                  | 4              | -2 | -50.0  | 50.0               | 100.0          | -50.0  |
| 石川   | 3                  | 2              | 1   | 50.0   | 3                  | 3              | -   | -      | 1                  | 2              | -1 | -50.0  | 100.0              | 150.0          | -50.0  |
| 福井   | 2                  | 2              | -   | -      | 2                  | 2              | -   | -      | 2                  | 2              | -  | -      | 100.0              | 100.0          | -      |
| 岐阜   | 9                  | 6              | 3   | 50.0   | 7                  | 2              | 5   | 250.0  | 4                  | 2              | 2  | 100.0  | 77.8               | 33.3           | 44.5   |
| 愛知   | 24                 | 20             | 4   | 20.0   | 16                 | 13             | 3   | 23.1   | 15                 | 8              | 7  | 87.5   | 66.7               | 65.0           | 1.7    |
| 三重   | 5                  | 6              | -1  | -16.7  | 4                  | 6              | -2  | -33.3  | 4                  | 4              | -  | -      | 80.0               | 100.0          | -20.0  |
| 計    | 126                | 92             | 34  | 37.0   | 89                 | 65             | 24  | 36.9   | 54                 | 57             | -3 | -5.3   | 70.6               | 70.7           | -0.1   |
| 近畿   |                    |                |     |        |                    |                |     |        |                    |                |    |        |                    |                |        |
| 滋賀   | 1                  | 4              | -3  | -75.0  | 2                  | -              | 2   | -      | 3                  | -              | 3  | -      | 200.0              | -              | 200.0  |
| 京都   | 9                  | 11             | -2  | -18.2  | 9                  | 7              | 2   | 28.6   | 5                  | 7              | -2 | -28.6  | 100.0              | 63.6           | 36.4   |
| 大阪   | 90                 | 55             | 35  | 63.6   | 55                 | 42             | 13  | 31.0   | 28                 | 34             | -6 | -17.6  | 61.1               | 76.4           | -15.3  |
| 兵庫   | 22                 | 16             | 6   | 37.5   | 20                 | 11             | 9   | 81.8   | 15                 | 12             | 3  | 25.0   | 90.9               | 68.8           | 22.1   |
| 奈良   | 1                  | 3              | -2  | -66.7  | 1                  | 4              | -3  | -75.0  | 1                  | 3              | -2 | -66.7  | 100.0              | 133.3          | -33.3  |
| 和歌山  | 3                  | 3              | -   | -      | 2                  | 1              | 1   | 100.0  | 2                  | 1              | 1  | 100.0  | 66.7               | 33.3           | 33.4   |
| 計    | 21                 | 19             | 2   | 10.5   | 23                 | 18             | 5   | 27.8   | 17                 | 15             | 2  | 13.3   | 109.5              | 94.7           | 14.8   |
| 中国   |                    |                |     |        |                    |                |     |        |                    |                |    |        |                    |                |        |
| 鳥取   | -                  | 1              | -1  | -100.0 | -                  | 2              | -2  | -100.0 | 1                  | 2              | -1 | -50.0  | -                  | 200.0          | -200.0 |
| 島根   | 2                  | -              | 2   | -      | 2                  | -              | 2   | -      | 3                  | -              | 3  | -      | 100.0              | -              | 100.0  |
| 岡山   | 4                  | 9              | -5  | -55.6  | 4                  | 9              | -5  | -55.6  | 5                  | 4              | 1  | 25.0   | 100.0              | 100.0          | -      |
| 広島   | 10                 | 8              | 2   | 25.0   | 12                 | 6              | 6   | 100.0  | 6                  | 7              | -1 | -14.3  | 120.0              | 75.0           | 45.0   |
| 山口   | 5                  | 1              | 4   | 400.0  | 5                  | 1              | 4   | 400.0  | 2                  | 2              | -  | -      | 100.0              | 100.0          | -      |
| 計    | 12                 | 16             | -4  | -25.0  | 15                 | 11             | 4   | 36.4   | 12                 | 3              | 9  | 300.0  | 125.0              | 68.8           | 56.2   |
| 四国   |                    |                |     |        |                    |                |     |        |                    |                |    |        |                    |                |        |
| 徳島   | 5                  | 11             | -6  | -54.5  | 7                  | 7              | -   | -      | 3                  | 1              | 2  | 200.0  | 140.0              | 63.6           | 76.4   |
| 香川   | 3                  | 1              | 2   | 200.0  | 5                  | 1              | 4   | 400.0  | 5                  | -              | 5  | -      | 166.7              | 100.0          | 66.7   |
| 愛媛   | 3                  | 3              | -   | -      | 3                  | 3              | -   | -      | 3                  | 2              | 1  | 50.0   | 100.0              | 100.0          | -      |
| 高知   | 1                  | 1              | -   | -      | -                  | -              | -   | -      | 1                  | -              | 1  | -      | -                  | -              | -      |
| 計    | 50                 | 52             | -2  | -3.8   | 34                 | 44             | -10 | -22.7  | 23                 | 28             | -5 | -17.9  | 68.0               | 84.6           | -16.6  |
| 九州   |                    |                |     |        |                    |                |     |        |                    |                |    |        |                    |                |        |
| 福岡   | 24                 | 25             | -1  | -4.0   | 15                 | 17             | -2  | -11.8  | 9                  | 10             | -1 | -10.0  | 62.5               | 68.0           | -5.5   |
| 佐賀   | 4                  | 2              | 2   | 100.0  | 2                  | 2              | -   | -      | -                  | 1              | -1 | -100.0 | 50.0               | 100.0          | -50.0  |
| 長崎   | 3                  | 4              | -1  | -25.0  | 1                  | 5              | -4  | -80.0  | 1                  | 3              | -2 | -66.7  | 33.3               | 125.0          | -91.7  |
| 熊本   | 5                  | 7              | -2  | -28.6  | 6                  | 6              | -   | -      | 6                  | 2              | 4  | 200.0  | 120.0              | 85.7           | 34.3   |
| 大分   | 5                  | 3              | 2   | 66.7   | 3                  | 3              | -   | -      | 1                  | 3              | -2 | -66.7  | 60.0               | 100.0          | -40.0  |
| 宮崎   | 2                  | 3              | -1  | -33.3  | 1                  | 3              | -2  | -66.7  | 1                  | 3              | -2 | -66.7  | 50.0               | 100.0          | -50.0  |
| 鹿児島  | 3                  | 3              | -   | -      | 2                  | 4              | -2  | -50.0  | 2                  | 3              | -1 | -33.3  | 66.7               | 133.3          | -66.6  |
| 沖縄   | 4                  | 5              | -1  | -20.0  | 4                  | 4              | -   | -      | 3                  | 3              | -  | -      | 100.0              | 80.0           | 20.0   |

第6表

## 重要犯罪・重要窃盗犯 都道府県別 認知・検挙件数・検挙人員 対前年比較

暫定値  
令和2年2月1日確定

| 都道府県 | 強制性交等              |                |     |        |                    |                |     |        |                    |                |      |        |                    |                |        |  |
|------|--------------------|----------------|-----|--------|--------------------|----------------|-----|--------|--------------------|----------------|------|--------|--------------------|----------------|--------|--|
|      | 認知件数               |                |     |        |                    | 検挙件数           |     |        |                    |                | 検挙人員 |        |                    |                | 検挙率    |  |
|      | 平成31年1月<br>~令和元年6月 | 平成30年<br>1月~6月 | 増減  |        | 平成31年1月<br>~令和元年6月 | 平成30年<br>1月~6月 | 増減  |        | 平成31年1月<br>~令和元年6月 | 平成30年<br>1月~6月 | 増減   |        | 平成31年1月<br>~令和元年6月 | 平成30年<br>1月~6月 | 増減     |  |
|      |                    |                | 件数  | %      |                    |                | 件数  | %      |                    |                | 人員   | %      |                    |                |        |  |
| 総数   | 659                | 600            | 59  | 9.8    | 577                | 534            | 43  | 8.1    | 486                | 486            | -    | -      | 87.6               | 89.0           | -1.4   |  |
| 計    | 18                 | 22             | -4  | -18.2  | 16                 | 21             | -5  | -23.8  | 12                 | 16             | -4   | -25.0  | 88.9               | 95.5           | -6.6   |  |
| 北海道  |                    |                |     |        |                    |                |     |        |                    |                |      |        |                    |                |        |  |
| 札幌   | 13                 | 16             | -3  | -18.8  | 10                 | 13             | -3  | -23.1  | 8                  | 11             | -3   | -27.3  | 76.9               | 81.3           | -4.4   |  |
| 函館   | 2                  | 3              | -1  | -33.3  | 1                  | -              | 1   | -      | 1                  | 1              | -    | -      | 50.0               | -              | 50.0   |  |
| 旭川   | 1                  | 1              | -   | -      | 3                  | -              | 3   | -      | 1                  | -              | 1    | -      | 300.0              | -              | 300.0  |  |
| 釧路   | -                  | 2              | -2  | -100.0 | -                  | 7              | -7  | -100.0 | -                  | 3              | -3   | -100.0 | -                  | 350.0          | -350.0 |  |
| 北見   | 2                  | -              | 2   | -      | 2                  | 1              | 1   | 100.0  | 2                  | 1              | 1    | 100.0  | 100.0              | -              | 100.0  |  |
| 計    | 35                 | 25             | 10  | 40.0   | 31                 | 24             | 7   | 29.2   | 25                 | 18             | 7    | 38.9   | 88.6               | 96.0           | -7.4   |  |
| 東北   |                    |                |     |        |                    |                |     |        |                    |                |      |        |                    |                |        |  |
| 青森   | 6                  | 2              | 4   | 200.0  | 6                  | 2              | 4   | 200.0  | 4                  | 2              | 2    | 100.0  | 100.0              | 100.0          | -      |  |
| 岩手   | 5                  | 2              | 3   | 150.0  | 7                  | 2              | 5   | 250.0  | 7                  | 2              | 5    | 250.0  | 140.0              | 100.0          | 40.0   |  |
| 宮城   | 12                 | 7              | 5   | 71.4   | 9                  | 7              | 2   | 28.6   | 6                  | 5              | 1    | 20.0   | 75.0               | 100.0          | -25.0  |  |
| 秋田   | 2                  | 2              | -   | -      | 1                  | 1              | -   | -      | 1                  | 1              | -    | -      | 50.0               | 50.0           | -      |  |
| 山形   | 2                  | 5              | -3  | -60.0  | 2                  | 5              | -3  | -60.0  | 3                  | 3              | -    | -      | 100.0              | 100.0          | -      |  |
| 福島   | 8                  | 7              | 1   | 14.3   | 6                  | 7              | -1  | -14.3  | 4                  | 5              | -1   | -20.0  | 75.0               | 100.0          | -25.0  |  |
| 東京   |                    |                |     |        |                    |                |     |        |                    |                |      |        |                    |                |        |  |
| 計    | 111                | 91             | 20  | 22.0   | 94                 | 95             | -1  | -1.1   | 84                 | 96             | -12  | -12.5  | 84.7               | 104.4          | -19.7  |  |
| 茨城   | 159                | 156            | 3   | 1.9    | 139                | 132            | 7   | 5.3    | 96                 | 107            | -11  | -10.3  | 87.4               | 84.6           | 2.8    |  |
| 栃木   | 11                 | 20             | -9  | -45.0  | 14                 | 13             | 1   | 7.7    | 9                  | 13             | -4   | -30.8  | 127.3              | 65.0           | 62.3   |  |
| 群馬   | 9                  | 10             | -1  | -10.0  | 6                  | 5              | 1   | 20.0   | 4                  | 4              | -    | -      | 66.7               | 50.0           | 16.7   |  |
| 埼玉   | 14                 | 8              | 6   | 75.0   | 11                 | 8              | 3   | 37.5   | 9                  | 10             | -1   | -10.0  | 78.6               | 100.0          | -21.4  |  |
| 千葉   | 37                 | 27             | 10  | 37.0   | 28                 | 25             | 3   | 12.0   | 20                 | 23             | -3   | -13.0  | 75.7               | 92.6           | -16.9  |  |
| 神奈川  | 29                 | 26             | 3   | 11.5   | 30                 | 25             | 5   | 20.0   | 19                 | 10             | 9    | 90.0   | 103.4              | 96.2           | 7.2    |  |
| 新潟   | 29                 | 33             | -4  | -12.1  | 30                 | 32             | -2  | -6.3   | 21                 | 24             | -3   | -12.5  | 103.4              | 97.0           | 6.4    |  |
| 新潟   | 9                  | 14             | -5  | -35.7  | 6                  | 11             | -5  | -45.5  | 5                  | 8              | -3   | -37.5  | 66.7               | 78.6           | -11.9  |  |
| 山梨   | 4                  | -              | 4   | -      | 1                  | -              | 1   | -      | 1                  | -              | 1    | -      | 25.0               | -              | 25.0   |  |
| 長野   | 4                  | 4              | -   | -      | 3                  | 4              | -1  | -25.0  | 1                  | 4              | -3   | -75.0  | 75.0               | 100.0          | -25.0  |  |
| 静岡   | 13                 | 14             | -1  | -7.1   | 10                 | 9              | 1   | 11.1   | 7                  | 11             | -4   | -36.4  | 76.9               | 64.3           | 12.6   |  |
| 計    | 71                 | 55             | 16  | 29.1   | 68                 | 53             | 15  | 28.3   | 71                 | 47             | 24   | 51.1   | 95.8               | 96.4           | -0.6   |  |
| 中部   |                    |                |     |        |                    |                |     |        |                    |                |      |        |                    |                |        |  |
| 富山   | 1                  | 3              | -2  | -66.7  | 2                  | 3              | -1  | -33.3  | 2                  | 2              | -    | -      | 200.0              | 100.0          | 100.0  |  |
| 石川   | 2                  | 5              | -3  | -60.0  | 2                  | 4              | -2  | -50.0  | 1                  | 5              | -4   | -80.0  | 100.0              | 80.0           | 20.0   |  |
| 福井   | 1                  | 2              | -1  | -50.0  | 1                  | 2              | -1  | -50.0  | 2                  | 2              | -    | -      | 100.0              | 100.0          | -      |  |
| 岐阜   | 6                  | 7              | -1  | -14.3  | 7                  | 6              | 1   | 16.7   | 8                  | 6              | 2    | 33.3   | 116.7              | 85.7           | 31.0   |  |
| 愛知   | 52                 | 27             | 25  | 92.6   | 52                 | 22             | 30  | 136.4  | 53                 | 28             | 25   | 89.3   | 100.0              | 81.5           | 18.5   |  |
| 三重   | 9                  | 11             | -2  | -18.2  | 4                  | 16             | -12 | -75.0  | 5                  | 4              | 1    | 25.0   | 44.4               | 145.5          | -101.1 |  |
| 計    | 132                | 134            | -2  | -1.5   | 110                | 114            | -4  | -3.5   | 97                 | 112            | -15  | -13.4  | 83.3               | 85.1           | -1.8   |  |
| 近畿   |                    |                |     |        |                    |                |     |        |                    |                |      |        |                    |                |        |  |
| 滋賀   | 5                  | 4              | 1   | 25.0   | 1                  | 5              | -4  | -80.0  | 1                  | 5              | -4   | -80.0  | 20.0               | 125.0          | -105.0 |  |
| 京都   | 16                 | 10             | 6   | 60.0   | 9                  | 8              | 1   | 12.5   | 8                  | 6              | 2    | 33.3   | 56.3               | 80.0           | -23.7  |  |
| 大阪   | 61                 | 71             | -10 | -14.1  | 52                 | 64             | -12 | -18.8  | 47                 | 66             | -19  | -28.8  | 85.2               | 90.1           | -4.9   |  |
| 兵庫   | 43                 | 43             | -   | -      | 41                 | 29             | 12  | 41.4   | 34                 | 28             | 6    | 21.4   | 95.3               | 67.4           | 27.9   |  |
| 奈良   | 5                  | 3              | 2   | 66.7   | 5                  | 4              | 1   | 25.0   | 6                  | 3              | 3    | 100.0  | 100.0              | 133.3          | -33.3  |  |
| 和歌山  | 2                  | 3              | -1  | -33.3  | 2                  | 4              | -2  | -50.0  | 1                  | 4              | -3   | -75.0  | 100.0              | 133.3          | -33.3  |  |
| 計    | 50                 | 31             | 19  | 61.3   | 39                 | 22             | 17  | 77.3   | 40                 | 24             | 16   | 66.7   | 78.0               | 71.0           | 7.0    |  |
| 中国   |                    |                |     |        |                    |                |     |        |                    |                |      |        |                    |                |        |  |
| 鳥取   | 3                  | 3              | -   | -      | 2                  | 2              | -   | -      | 1                  | 1              | -    | -      | 66.7               | 66.7           | -      |  |
| 島根   | 2                  | 3              | -1  | -33.3  | 1                  | 2              | -1  | -50.0  | 1                  | 2              | -1   | -50.0  | 50.0               | 66.7           | -16.7  |  |
| 岡山   | 15                 | 5              | 10  | 200.0  | 15                 | 5              | 10  | 200.0  | 16                 | 4              | 12   | 300.0  | 100.0              | 100.0          | -      |  |
| 広島   | 24                 | 17             | 7   | 41.2   | 15                 | 11             | 4   | 36.4   | 15                 | 11             | 4    | 36.4   | 62.5               | 64.7           | -2.2   |  |
| 山口   | 6                  | 3              | 3   | 100.0  | 6                  | 2              | 4   | 200.0  | 7                  | 6              | 1    | 16.7   | 100.0              | 66.7           | 33.3   |  |
| 計    | 14                 | 9              | 5   | 55.6   | 11                 | 9              | 2   | 22.2   | 12                 | 7              | 5    | 71.4   | 78.6               | 100.0          | -21.4  |  |
| 四国   |                    |                |     |        |                    |                |     |        |                    |                |      |        |                    |                |        |  |
| 徳島   | 2                  | 3              | -1  | -33.3  | 1                  | 2              | -1  | -50.0  | 1                  | 2              | -1   | -50.0  | 50.0               | 66.7           | -16.7  |  |
| 香川   | 8                  | 2              | 6   | 300.0  | 6                  | 1              | 5   | 500.0  | 6                  | 2              | 4    | 200.0  | 75.0               | 50.0           | 25.0   |  |
| 愛媛   | 4                  | 4              | -   | -      | 4                  | 6              | -2  | -33.3  | 2                  | 3              | -1   | -33.3  | 100.0              | 150.0          | -50.0  |  |
| 高知   | -                  | -              | -   | -      | -                  | -              | -   | -      | 3                  | -              | 3    | -      | -                  | -              | -      |  |
| 計    | 69                 | 77             | -8  | -10.4  | 69                 | 64             | 5   | 7.8    | 49                 | 59             | -10  | -16.9  | 100.0              | 83.1           | 16.9   |  |
| 九州   |                    |                |     |        |                    |                |     |        |                    |                |      |        |                    |                |        |  |
| 福岡   | 43                 | 44             | -1  | -2.3   | 50                 | 34             | 16  | 47.1   | 29                 | 37             | -8   | -21.6  | 116.3              | 77.3           | 39.0   |  |
| 佐賀   | 2                  | 6              | -4  | -66.7  | 1                  | 5              | -4  | -80.0  | 1                  | 2              | -1   | -50.0  | 50.0               | 83.3           | -33.3  |  |
| 長崎   | 4                  | 4              | -   | -      | 3                  | 4              | -1  | -25.0  | 5                  | 4              | 1    | 25.0   | 75.0               | 100.0          | -25.0  |  |
| 熊本   | 4                  | 4              | -   | -      | 2                  | 4              | -2  | -50.0  | 2                  | 2              | -    | -      | 50.0               | 100.0          | -50.0  |  |
| 大分   | 4                  | 4              | -   | -      | 4                  | 5              | -1  | -20.0  | 3                  | 5              | -2   | -40.0  | 100.0              | 125.0          | -25.0  |  |
| 宮崎   | 2                  | 5              | -3  | -60.0  | 3                  | 5              | -2  | -40.0  | 2                  | 4              | -2   | -50.0  | 150.0              | 100.0          | 50.0   |  |
| 鹿児島  | 1                  | 8              | -7  | -87.5  | -                  | 6              | -6  | -100.0 | 1                  | 4              | -3   | -75.0  | -                  | 75.0           | -75.0  |  |
| 沖縄   | 9                  | 2              | 7   | 350.0  | 6                  | 1              | 5   | 500.0  | 6                  | 1              | 5    | 500.0  | 66.7               | 50.0           | 16.7   |  |

第6表

## 重要犯罪・重要窃盗犯 都道府県別 認知・検挙件数・検挙人員 対前年比較

暫定値  
令和2年2月1日確定

| 都道府県 | 略取誘拐・人身売買          |                |     |        |                    |                |     |        |                    |                |     |        |                    |                |        |
|------|--------------------|----------------|-----|--------|--------------------|----------------|-----|--------|--------------------|----------------|-----|--------|--------------------|----------------|--------|
|      | 認知件数               |                |     |        |                    | 検挙件数           |     |        |                    | 検挙人員           |     |        |                    | 検挙率            |        |
|      | 平成31年1月<br>~令和元年6月 | 平成30年<br>1月~6月 | 増減  |        | 平成31年1月<br>~令和元年6月 | 平成30年<br>1月~6月 | 増減  |        | 平成31年1月<br>~令和元年6月 | 平成30年<br>1月~6月 | 増減  |        | 平成31年1月<br>~令和元年6月 | 平成30年<br>1月~6月 | 増減     |
|      |                    |                | 件数  | %      |                    |                | 件数  | %      |                    |                | 人員  | %      |                    |                |        |
| 総数   | 147                | 161            | -14 | -8.7   | 121                | 137            | -16 | -11.7  | 100                | 113            | -13 | -11.5  | 82.3               | 85.1           | -2.8   |
| 計    | 5                  | 2              | 3   | 150.0  | 4                  | 2              | 2   | 100.0  | 6                  | 1              | 5   | 500.0  | 80.0               | 100.0          | -20.0  |
| 北海道  |                    |                |     |        |                    |                |     |        |                    |                |     |        |                    |                |        |
| 札幌   | 4                  | 1              | 3   | 300.0  | 3                  | 1              | 2   | 200.0  | 5                  | 1              | 4   | 400.0  | 75.0               | 100.0          | -25.0  |
| 函館   | -                  | -              | -   | -      | -                  | -              | -   | -      | -                  | -              | -   | -      | -                  | -              | -      |
| 旭川   | 1                  | 1              | -   | -      | -                  | 1              | -1  | -100.0 | -                  | -              | -   | -      | -                  | 100.0          | -100.0 |
| 釧路   | -                  | -              | -   | -      | 1                  | -              | 1   | -      | 1                  | -              | 1   | -      | -                  | -              | -      |
| 北見   | -                  | -              | -   | -      | -                  | -              | -   | -      | -                  | -              | -   | -      | -                  | -              | -      |
| 東北   |                    |                |     |        |                    |                |     |        |                    |                |     |        |                    |                |        |
| 計    | 9                  | 2              | 7   | 350.0  | 6                  | 2              | 4   | 200.0  | 4                  | 2              | 2   | 100.0  | 66.7               | 100.0          | -33.3  |
| 青森   | 1                  | -              | 1   | -      | 1                  | -              | 1   | -      | 1                  | 1              | -   | -      | 100.0              | -              | 100.0  |
| 岩手   | 1                  | -              | 1   | -      | -                  | -              | -   | -      | -                  | -              | -   | -      | -                  | -              | -      |
| 宮城   | 4                  | 2              | 2   | 100.0  | 2                  | 2              | -   | -      | 1                  | 1              | -   | -      | 50.0               | 100.0          | -50.0  |
| 秋田   | -                  | -              | -   | -      | -                  | -              | -   | -      | -                  | -              | -   | -      | -                  | -              | -      |
| 山形   | -                  | -              | -   | -      | -                  | -              | -   | -      | -                  | -              | -   | -      | -                  | -              | -      |
| 福島   | 3                  | -              | 3   | -      | 3                  | -              | 3   | -      | 2                  | -              | 2   | -      | 100.0              | -              | 100.0  |
| 東京   |                    |                |     |        |                    |                |     |        |                    |                |     |        |                    |                |        |
| 計    | 15                 | 20             | -5  | -25.0  | 13                 | 21             | -8  | -38.1  | 9                  | 18             | -9  | -50.0  | 86.7               | 105.0          | -18.3  |
| 茨城   | 33                 | 32             | 1   | 3.1    | 29                 | 27             | 2   | 7.4    | 20                 | 23             | -3  | -13.0  | 87.9               | 84.4           | 3.5    |
| 栃木   | 7                  | 2              | 5   | 250.0  | 6                  | 1              | 5   | 500.0  | 3                  | -              | 3   | -      | 85.7               | 50.0           | 35.7   |
| 群馬   | -                  | 2              | -2  | -100.0 | -                  | 2              | -2  | -100.0 | -                  | 1              | -1  | -100.0 | -                  | 100.0          | -100.0 |
| 群馬   | 1                  | 2              | -1  | -50.0  | 1                  | 2              | -1  | -50.0  | -                  | 1              | -1  | -100.0 | 100.0              | 100.0          | -      |
| 埼玉   | 7                  | 10             | -3  | -30.0  | 5                  | 7              | -2  | -28.6  | 5                  | 6              | -1  | -16.7  | 71.4               | 70.0           | 1.4    |
| 千葉   | 2                  | 4              | -2  | -50.0  | 2                  | 3              | -1  | -33.3  | 1                  | 3              | -2  | -66.7  | 100.0              | 75.0           | 25.0   |
| 神奈川  | 6                  | 6              | -   | -      | 8                  | 5              | 3   | 60.0   | 5                  | 6              | -1  | -16.7  | 133.3              | 83.3           | 50.0   |
| 新潟   | 3                  | 1              | 2   | 200.0  | 2                  | 2              | -   | -      | 1                  | 2              | -1  | -50.0  | 66.7               | 200.0          | -133.3 |
| 山梨   | -                  | -              | -   | -      | -                  | -              | -   | -      | -                  | -              | -   | -      | -                  | -              | -      |
| 長野   | 2                  | 1              | 1   | 100.0  | 1                  | 1              | -   | -      | 1                  | 1              | -   | -      | 50.0               | 100.0          | -50.0  |
| 静岡   | 5                  | 4              | 1   | 25.0   | 4                  | 4              | -   | -      | 4                  | 3              | 1   | 33.3   | 80.0               | 100.0          | -20.0  |
| 中部   |                    |                |     |        |                    |                |     |        |                    |                |     |        |                    |                |        |
| 計    | 14                 | 22             | -8  | -36.4  | 13                 | 21             | -8  | -38.1  | 10                 | 17             | -7  | -41.2  | 92.9               | 95.5           | -2.6   |
| 富山   | -                  | -              | -   | -      | -                  | -              | -   | -      | -                  | -              | -   | -      | -                  | -              | -      |
| 石川   | 1                  | 2              | -1  | -50.0  | 1                  | 2              | -1  | -50.0  | 1                  | 2              | -1  | -50.0  | 100.0              | 100.0          | -      |
| 福井   | -                  | -              | -   | -      | -                  | -              | -   | -      | -                  | -              | -   | -      | -                  | -              | -      |
| 岐阜   | 4                  | 2              | 2   | 100.0  | 4                  | 2              | 2   | 100.0  | 3                  | 2              | 1   | 50.0   | 100.0              | 100.0          | -      |
| 愛知   | 9                  | 15             | -6  | -40.0  | 8                  | 15             | -7  | -46.7  | 6                  | 11             | -5  | -45.5  | 88.9               | 100.0          | -11.1  |
| 三重   | -                  | 3              | -3  | -100.0 | -                  | 2              | -2  | -100.0 | -                  | 2              | -2  | -100.0 | -                  | 66.7           | -66.7  |
| 近畿   |                    |                |     |        |                    |                |     |        |                    |                |     |        |                    |                |        |
| 計    | 40                 | 48             | -8  | -16.7  | 28                 | 34             | -6  | -17.6  | 32                 | 31             | 1   | 3.2    | 70.0               | 70.8           | -0.8   |
| 滋賀   | 1                  | 3              | -2  | -66.7  | 1                  | 2              | -1  | -50.0  | 1                  | 3              | -2  | -66.7  | 100.0              | 66.7           | 33.3   |
| 京都   | 2                  | 4              | -2  | -50.0  | 2                  | 4              | -2  | -50.0  | 1                  | 4              | -3  | -75.0  | 100.0              | 100.0          | -      |
| 大阪   | 20                 | 29             | -9  | -31.0  | 12                 | 18             | -6  | -33.3  | 17                 | 12             | 5   | 41.7   | 60.0               | 62.1           | -2.1   |
| 兵庫   | 16                 | 10             | 6   | 60.0   | 13                 | 8              | 5   | 62.5   | 13                 | 11             | 2   | 18.2   | 81.3               | 80.0           | 1.3    |
| 奈良   | 1                  | 1              | -   | -      | -                  | 1              | -1  | -100.0 | -                  | 1              | -1  | -100.0 | -                  | 100.0          | -100.0 |
| 和歌山  | -                  | 1              | -1  | -100.0 | -                  | 1              | -1  | -100.0 | -                  | -              | -   | -      | -                  | 100.0          | -100.0 |
| 中国   |                    |                |     |        |                    |                |     |        |                    |                |     |        |                    |                |        |
| 計    | 13                 | 11             | 2   | 18.2   | 13                 | 10             | 3   | 30.0   | 9                  | 5              | 4   | 80.0   | 100.0              | 90.9           | 9.1    |
| 鳥取   | 1                  | 2              | -1  | -50.0  | -                  | 2              | -2  | -100.0 | -                  | 1              | -1  | -100.0 | -                  | 100.0          | -100.0 |
| 島根   | -                  | 1              | -1  | -100.0 | 1                  | 1              | -   | -      | -                  | 1              | -1  | -100.0 | -                  | 100.0          | -100.0 |
| 岡山   | 3                  | 2              | 1   | 50.0   | 3                  | 2              | 1   | 50.0   | 2                  | -              | 2   | -      | 100.0              | 100.0          | -      |
| 広島   | 5                  | 5              | -   | -      | 5                  | 4              | 1   | 25.0   | 4                  | 2              | 2   | 100.0  | 100.0              | 80.0           | 20.0   |
| 山口   | 4                  | 1              | 3   | 300.0  | 4                  | 1              | 3   | 300.0  | 3                  | 1              | 2   | 200.0  | 100.0              | 100.0          | -      |
| 四国   |                    |                |     |        |                    |                |     |        |                    |                |     |        |                    |                |        |
| 計    | 7                  | 6              | 1   | 16.7   | 4                  | 5              | -1  | -20.0  | 1                  | 3              | -2  | -66.7  | 57.1               | 83.3           | -26.2  |
| 徳島   | 1                  | 2              | -1  | -50.0  | 1                  | 2              | -1  | -50.0  | -                  | -              | -   | -      | 100.0              | 100.0          | -      |
| 香川   | 3                  | 1              | 2   | 200.0  | 2                  | -              | 2   | -      | 1                  | -              | 1   | -      | 66.7               | -              | 66.7   |
| 愛媛   | 1                  | 2              | -1  | -50.0  | 1                  | 2              | -1  | -50.0  | -                  | 2              | -2  | -100.0 | 100.0              | 100.0          | -      |
| 高知   | 2                  | 1              | 1   | 100.0  | -                  | 1              | -1  | -100.0 | -                  | 1              | -1  | -100.0 | -                  | 100.0          | -100.0 |
| 九州   |                    |                |     |        |                    |                |     |        |                    |                |     |        |                    |                |        |
| 計    | 11                 | 18             | -7  | -38.9  | 11                 | 15             | -4  | -26.7  | 9                  | 13             | -4  | -30.8  | 100.0              | 83.3           | 16.7   |
| 福岡   | 7                  | 8              | -1  | -12.5  | 4                  | 8              | -4  | -50.0  | 4                  | 5              | -1  | -20.0  | 57.1               | 100.0          | -42.9  |
| 佐賀   | 1                  | 1              | -   | -      | 1                  | -              | 1   | -      | 1                  | -              | 1   | -      | 100.0              | -              | 100.0  |
| 長崎   | 1                  | 3              | -2  | -66.7  | 1                  | 2              | -1  | -50.0  | 1                  | 3              | -2  | -66.7  | 100.0              | 66.7           | 33.3   |
| 熊本   | -                  | 3              | -3  | -100.0 | 2                  | 3              | -1  | -33.3  | 2                  | 3              | -1  | -33.3  | -                  | 100.0          | -100.0 |
| 大分   | -                  | 1              | -1  | -100.0 | -                  | 1              | -1  | -100.0 | -                  | 1              | -1  | -100.0 | -                  | 100.0          | -100.0 |
| 宮崎   | -                  | 1              | -1  | -100.0 | -                  | -              | -   | -      | -                  | -              | -   | -      | -                  | -              | -      |
| 鹿児島  | 1                  | -              | 1   | -      | 2                  | -              | 2   | -      | 1                  | -              | 1   | -      | 200.0              | -              | 200.0  |
| 沖縄   | 1                  | 1              | -   | -      | 1                  | 1              | -   | -      | -                  | 1              | -1  | -100.0 | 100.0              | 100.0          | -      |

第6表

## 重要犯罪・重要窃盗犯 都道府県別 認知・検挙件数・検挙人員 対前年比較

暫定値  
令和2年2月1日確定

| 都道府県 | 強制わいせつ             |                |      |       |                    |                |      |       |                    |                |     |       |                    |                |        |
|------|--------------------|----------------|------|-------|--------------------|----------------|------|-------|--------------------|----------------|-----|-------|--------------------|----------------|--------|
|      | 認知件数               |                |      |       |                    | 検挙件数           |      |       |                    | 検挙人員           |     |       |                    | 検挙率            |        |
|      | 平成31年1月<br>～令和元年6月 | 平成30年<br>1月～6月 | 増減   |       | 平成31年1月<br>～令和元年6月 | 平成30年<br>1月～6月 | 増減   |       | 平成31年1月<br>～令和元年6月 | 平成30年<br>1月～6月 | 増減  |       | 平成31年1月<br>～令和元年6月 | 平成30年<br>1月～6月 | 増減     |
|      |                    |                | 件数   | %     |                    |                | 件数   | %     |                    |                | 人員  | %     |                    |                |        |
| 総数   | 2,210              | 2,524          | -314 | -12.4 | 1,774              | 2,015          | -241 | -12.0 | 1,300              | 1,322          | -22 | -1.7  | 80.3               | 79.8           | 0.5    |
| 計    | 67                 | 74             | -7   | -9.5  | 39                 | 54             | -15  | -27.8 | 30                 | 47             | -17 | -36.2 | 58.2               | 73.0           | -14.8  |
| 北海道  |                    |                |      |       |                    |                |      |       |                    |                |     |       |                    |                |        |
| 札幌   | 55                 | 53             | 2    | 3.8   | 24                 | 38             | -14  | -36.8 | 15                 | 30             | -15 | -50.0 | 43.6               | 71.7           | -28.1  |
| 函館   | 4                  | 7              | -3   | -42.9 | 4                  | 5              | -1   | -20.0 | 4                  | 5              | -1  | -20.0 | 100.0              | 71.4           | 28.6   |
| 旭川   | 4                  | 6              | -2   | -33.3 | 6                  | 8              | -2   | -25.0 | 6                  | 9              | -3  | -33.3 | 150.0              | 133.3          | 16.7   |
| 釧路   | 3                  | 7              | -4   | -57.1 | 4                  | 2              | 2    | 100.0 | 4                  | 1              | 3   | 300.0 | 133.3              | 28.6           | 104.7  |
| 北見   | 1                  | 1              | -    | -     | 1                  | 1              | -    | -     | 1                  | 2              | -1  | -50.0 | 100.0              | 100.0          | -      |
| 東北   |                    |                |      |       |                    |                |      |       |                    |                |     |       |                    |                |        |
| 計    | 83                 | 116            | -33  | -28.4 | 70                 | 91             | -21  | -23.1 | 48                 | 52             | -4  | -7.7  | 84.3               | 78.4           | 5.9    |
| 青森   | 9                  | 11             | -2   | -18.2 | 8                  | 5              | 3    | 60.0  | 6                  | 4              | 2   | 50.0  | 88.9               | 45.5           | 43.4   |
| 岩手   | 15                 | 11             | 4    | 36.4  | 8                  | 7              | 1    | 14.3  | 5                  | 4              | 1   | 25.0  | 53.3               | 63.6           | -10.3  |
| 宮城   | 28                 | 65             | -37  | -56.9 | 25                 | 55             | -30  | -54.5 | 14                 | 20             | -6  | -30.0 | 89.3               | 84.6           | 4.7    |
| 秋田   | 5                  | 7              | -2   | -28.6 | 2                  | 4              | -2   | -50.0 | 1                  | 4              | -3  | -75.0 | 40.0               | 57.1           | -17.1  |
| 山形   | 10                 | 9              | 1    | 11.1  | 9                  | 7              | 2    | 28.6  | 7                  | 6              | 1   | 16.7  | 90.0               | 77.8           | 12.2   |
| 福島   | 16                 | 13             | 3    | 23.1  | 18                 | 13             | 5    | 38.5  | 15                 | 14             | 1   | 7.1   | 112.5              | 100.0          | 12.5   |
| 東京   |                    |                |      |       |                    |                |      |       |                    |                |     |       |                    |                |        |
| 計    | 326                | 366            | -40  | -10.9 | 295                | 301            | -6   | -2.0  | 250                | 251            | -1  | -0.4  | 90.5               | 82.2           | 8.3    |
| 茨城   | 619                | 796            | -177 | -22.2 | 478                | 628            | -150 | -23.9 | 316                | 336            | -20 | -6.0  | 77.2               | 78.9           | -1.7   |
| 栃木   | 32                 | 54             | -22  | -40.7 | 22                 | 37             | -15  | -40.5 | 17                 | 27             | -10 | -37.0 | 68.8               | 68.5           | 0.3    |
| 群馬   | 11                 | 16             | -5   | -31.3 | 12                 | 14             | -2   | -14.3 | 11                 | 15             | -4  | -26.7 | 109.1              | 87.5           | 21.6   |
| 群馬   | 14                 | 25             | -11  | -44.0 | 18                 | 24             | -6   | -25.0 | 12                 | 17             | -5  | -29.4 | 128.6              | 96.0           | 32.6   |
| 埼玉   | 200                | 204            | -4   | -2.0  | 156                | 161            | -5   | -3.1  | 113                | 101            | 12  | 11.9  | 78.0               | 78.9           | -0.9   |
| 千葉   | 125                | 153            | -28  | -18.3 | 86                 | 104            | -18  | -17.3 | 44                 | 42             | 2   | 4.8   | 68.8               | 68.0           | 0.8    |
| 神奈川  | 133                | 216            | -83  | -38.4 | 128                | 183            | -55  | -30.1 | 79                 | 79             | -   | -     | 96.2               | 84.7           | 11.5   |
| 新潟   | 24                 | 24             | -    | -     | 18                 | 26             | -8   | -30.8 | 13                 | 15             | -2  | -13.3 | 75.0               | 108.3          | -33.3  |
| 山梨   | 10                 | 19             | -9   | -47.4 | 6                  | 16             | -10  | -62.5 | 6                  | 8              | -2  | -25.0 | 60.0               | 84.2           | -24.2  |
| 長野   | 19                 | 24             | -5   | -20.8 | 10                 | 16             | -6   | -37.5 | 8                  | 8              | -   | -     | 52.6               | 66.7           | -14.1  |
| 静岡   | 51                 | 61             | -10  | -16.4 | 22                 | 47             | -25  | -53.2 | 13                 | 24             | -11 | -45.8 | 43.1               | 77.0           | -33.9  |
| 中部   |                    |                |      |       |                    |                |      |       |                    |                |     |       |                    |                |        |
| 計    | 185                | 219            | -34  | -15.5 | 157                | 165            | -8   | -4.8  | 135                | 122            | 13  | 10.7  | 84.9               | 75.3           | 9.6    |
| 富山   | 6                  | 11             | -5   | -45.5 | 7                  | 8              | -1   | -12.5 | 6                  | 5              | 1   | 20.0  | 116.7              | 72.7           | 44.0   |
| 石川   | 16                 | 13             | 3    | 23.1  | 11                 | 9              | 2    | 22.2  | 6                  | 6              | -   | -     | 68.8               | 69.2           | -0.4   |
| 福井   | 5                  | 6              | -1   | -16.7 | 5                  | 5              | -    | -     | 5                  | 5              | -   | -     | 100.0              | 83.3           | 16.7   |
| 岐阜   | 15                 | 19             | -4   | -21.1 | 8                  | 14             | -6   | -42.9 | 5                  | 7              | -2  | -28.6 | 53.3               | 73.7           | -20.4  |
| 愛知   | 126                | 150            | -24  | -16.0 | 113                | 117            | -4   | -3.4  | 101                | 91             | 10  | 11.0  | 89.7               | 78.0           | 11.7   |
| 三重   | 17                 | 20             | -3   | -15.0 | 13                 | 12             | 1    | 8.3   | 12                 | 8              | 4   | 50.0  | 76.5               | 60.0           | 16.5   |
| 近畿   |                    |                |      |       |                    |                |      |       |                    |                |     |       |                    |                |        |
| 計    | 549                | 558            | -9   | -1.6  | 409                | 472            | -63  | -13.3 | 266                | 278            | -12 | -4.3  | 74.5               | 84.6           | -10.1  |
| 滋賀   | 34                 | 29             | 5    | 17.2  | 22                 | 37             | -15  | -40.5 | 9                  | 13             | -4  | -30.8 | 64.7               | 127.6          | -62.9  |
| 京都   | 47                 | 68             | -21  | -30.9 | 30                 | 76             | -46  | -60.5 | 23                 | 36             | -13 | -36.1 | 63.8               | 111.8          | -48.0  |
| 大阪   | 267                | 313            | -46  | -14.7 | 195                | 216            | -21  | -9.7  | 128                | 133            | -5  | -3.8  | 73.0               | 69.0           | 4.0    |
| 兵庫   | 150                | 123            | 27   | 22.0  | 119                | 122            | -3   | -2.5  | 79                 | 81             | -2  | -2.5  | 79.3               | 99.2           | -19.9  |
| 奈良   | 36                 | 18             | 18   | 100.0 | 34                 | 9              | 25   | 277.8 | 19                 | 8              | 11  | 137.5 | 94.4               | 50.0           | 44.4   |
| 和歌山  | 15                 | 7              | 8    | 114.3 | 9                  | 12             | -3   | -25.0 | 8                  | 7              | 1   | 14.3  | 60.0               | 171.4          | -111.4 |
| 中国   |                    |                |      |       |                    |                |      |       |                    |                |     |       |                    |                |        |
| 計    | 112                | 107            | 5    | 4.7   | 81                 | 70             | 11   | 15.7  | 67                 | 63             | 4   | 6.3   | 72.3               | 65.4           | 6.9    |
| 鳥取   | 5                  | 9              | -4   | -44.4 | 5                  | 8              | -3   | -37.5 | 3                  | 5              | -2  | -40.0 | 100.0              | 88.9           | 11.1   |
| 島根   | 6                  | 10             | -4   | -40.0 | 6                  | 7              | -1   | -14.3 | 5                  | 6              | -1  | -16.7 | 100.0              | 70.0           | 30.0   |
| 岡山   | 23                 | 15             | 8    | 53.3  | 21                 | 15             | 6    | 40.0  | 17                 | 15             | 2   | 13.3  | 91.3               | 100.0          | -8.7   |
| 広島   | 65                 | 68             | -3   | -4.4  | 39                 | 34             | 5    | 14.7  | 33                 | 29             | 4   | 13.8  | 60.0               | 50.0           | 10.0   |
| 山口   | 13                 | 5              | 8    | 160.0 | 10                 | 6              | 4    | 66.7  | 9                  | 8              | 1   | 12.5  | 76.9               | 120.0          | -43.1  |
| 四国   |                    |                |      |       |                    |                |      |       |                    |                |     |       |                    |                |        |
| 計    | 67                 | 46             | 21   | 45.7  | 51                 | 35             | 16   | 45.7  | 45                 | 31             | 14  | 45.2  | 76.1               | 76.1           | -      |
| 徳島   | 5                  | 5              | -    | -     | 6                  | 4              | 2    | 50.0  | 6                  | 3              | 3   | 100.0 | 120.0              | 80.0           | 40.0   |
| 香川   | 24                 | 11             | 13   | 118.2 | 20                 | 12             | 8    | 66.7  | 19                 | 13             | 6   | 46.2  | 83.3               | 109.1          | -25.8  |
| 愛媛   | 28                 | 24             | 4    | 16.7  | 18                 | 14             | 4    | 28.6  | 15                 | 11             | 4   | 36.4  | 64.3               | 58.3           | 6.0    |
| 高知   | 10                 | 6              | 4    | 66.7  | 7                  | 5              | 2    | 40.0  | 5                  | 4              | 1   | 25.0  | 70.0               | 83.3           | -13.3  |
| 九州   |                    |                |      |       |                    |                |      |       |                    |                |     |       |                    |                |        |
| 計    | 202                | 242            | -40  | -16.5 | 194                | 199            | -5   | -2.5  | 143                | 142            | 1   | 0.7   | 96.0               | 82.2           | 13.8   |
| 福岡   | 95                 | 136            | -41  | -30.1 | 98                 | 111            | -13  | -11.7 | 68                 | 77             | -9  | -11.7 | 103.2              | 81.6           | 21.6   |
| 佐賀   | 12                 | 9              | 3    | 33.3  | 15                 | 8              | 7    | 87.5  | 6                  | 5              | 1   | 20.0  | 125.0              | 88.9           | 36.1   |
| 長崎   | 15                 | 13             | 2    | 15.4  | 11                 | 11             | -    | -     | 8                  | 6              | 2   | 33.3  | 73.3               | 84.6           | -11.3  |
| 熊本   | 16                 | 21             | -5   | -23.8 | 15                 | 19             | -4   | -21.1 | 16                 | 16             | -   | -     | 93.8               | 90.5           | 3.3    |
| 大分   | 9                  | 12             | -3   | -25.0 | 12                 | 11             | 1    | 9.1   | 9                  | 6              | 3   | 50.0  | 133.3              | 91.7           | 41.6   |
| 宮崎   | 10                 | 11             | -1   | -9.1  | 10                 | 9              | 1    | 11.1  | 7                  | 8              | -1  | -12.5 | 100.0              | 81.8           | 18.2   |
| 鹿児島  | 19                 | 16             | 3    | 18.8  | 12                 | 12             | -    | -     | 11                 | 10             | 1   | 10.0  | 63.2               | 75.0           | -11.8  |
| 沖縄   | 26                 | 24             | 2    | 8.3   | 21                 | 18             | 3    | 16.7  | 18                 | 14             | 4   | 28.6  | 80.8               | 75.0           | 5.8    |



第6表

## 重要犯罪・重要窃盗犯 都道府県別 認知・検挙件数・検挙人員 対前年比較

暫定値  
令和2年2月1日確定

| 都道府県 | 重要窃盗犯総数            |                |        |        |                    |                |        |      |                    |                |      |       |                    |                |       |       |
|------|--------------------|----------------|--------|--------|--------------------|----------------|--------|------|--------------------|----------------|------|-------|--------------------|----------------|-------|-------|
|      | 認知件数               |                |        |        | 検挙件数               |                |        |      | 検挙人員               |                |      |       | 検挙率                |                |       |       |
|      | 平成31年1月<br>～令和元年6月 | 平成30年<br>1月～6月 | 増減     |        | 平成31年1月<br>～令和元年6月 | 平成30年<br>1月～6月 | 増減     |      | 平成31年1月<br>～令和元年6月 | 平成30年<br>1月～6月 | 増減   |       | 平成31年1月<br>～令和元年6月 | 平成30年<br>1月～6月 | 増減    |       |
|      |                    |                | 件数     | %      |                    |                | 件数     | %    |                    |                | 人員   | %     |                    |                |       |       |
| 総数   | 34,103             | 38,220         | -4,117 | -10.8  | 21,117             | 22,573         | -1,456 | -6.5 | 3,783              | 4,242          | -459 | -10.8 | 61.9               | 59.1           | 2.8   |       |
| 北海道  | 計                  | 940            | 921    | 19     | 2.1                | 971            | 532    | 439  | 82.5               | 126            | 153  | -27   | -17.6              | 103.3          | 57.8  | 45.5  |
|      | 札幌                 | 642            | 558    | 84     | 15.1               | 501            | 341    | 160  | 46.9               | 77             | 98   | -21   | -21.4              | 78.0           | 61.1  | 16.9  |
|      | 函館                 | 82             | 122    | -40    | -32.8              | 269            | 24     | 245  | 1,020.8            | 15             | 16   | -1    | -6.3               | 328.0          | 19.7  | 308.3 |
|      | 旭川                 | 46             | 68     | -22    | -32.4              | 36             | 49     | -13  | -26.5              | 11             | 10   | 1     | 10.0               | 78.3           | 72.1  | 6.2   |
|      | 釧路                 | 142            | 126    | 16     | 12.7               | 147            | 66     | 81   | 122.7              | 19             | 19   | -     | -                  | 103.5          | 52.4  | 51.1  |
|      | 北見                 | 28             | 47     | -19    | -40.4              | 18             | 52     | -34  | -65.4              | 4              | 10   | -6    | -60.0              | 64.3           | 110.6 | -46.3 |
| 東北   | 計                  | 2,008          | 2,287  | -279   | -12.2              | 1,134          | 1,302  | -168 | -12.9              | 199            | 269  | -70   | -26.0              | 56.5           | 56.9  | -0.4  |
|      | 青森                 | 149            | 144    | 5      | 3.5                | 100            | 125    | -25  | -20.0              | 32             | 43   | -11   | -25.6              | 67.1           | 86.8  | -19.7 |
|      | 岩手                 | 122            | 224    | -102   | -45.5              | 92             | 161    | -69  | -42.9              | 29             | 43   | -14   | -32.6              | 75.4           | 71.9  | 3.5   |
|      | 宮城                 | 756            | 935    | -179   | -19.1              | 457            | 430    | 27   | 6.3                | 71             | 90   | -19   | -21.1              | 60.4           | 46.0  | 14.4  |
|      | 秋田                 | 108            | 107    | 1      | 0.9                | 41             | 51     | -10  | -19.6              | 10             | 16   | -6    | -37.5              | 38.0           | 47.7  | -9.7  |
|      | 山形                 | 126            | 202    | -76    | -37.6              | 95             | 178    | -83  | -46.6              | 16             | 22   | -6    | -27.3              | 75.4           | 88.1  | -12.7 |
|      | 福島                 | 747            | 675    | 72     | 10.7               | 349            | 357    | -8   | -2.2               | 41             | 55   | -14   | -25.5              | 46.7           | 52.9  | -6.2  |
| 東京   | 計                  | 3,233          | 3,216  | 17     | 0.5                | 2,424          | 2,721  | -297 | -10.9              | 512            | 558  | -46   | -8.2               | 75.0           | 84.6  | -9.6  |
|      | 計                  | 12,540         | 14,432 | -1,892 | -13.1              | 7,448          | 7,345  | 103  | 1.4                | 808            | 865  | -57   | -6.6               | 59.4           | 50.9  | 8.5   |
|      | 茨城                 | 2,050          | 2,412  | -362   | -15.0              | 1,138          | 786    | 352  | 44.8               | 47             | 64   | -17   | -26.6              | 55.5           | 32.6  | 22.9  |
|      | 栃木                 | 833            | 870    | -37    | -4.3               | 400            | 489    | -89  | -18.2              | 32             | 41   | -9    | -22.0              | 48.0           | 56.2  | -8.2  |
|      | 群馬                 | 749            | 830    | -81    | -9.8               | 543            | 569    | -26  | -4.6               | 58             | 41   | 17    | 41.5               | 72.5           | 68.6  | 3.9   |
|      | 埼玉                 | 2,457          | 2,847  | -390   | -13.7              | 1,600          | 1,411  | 189  | 13.4               | 207            | 228  | -21   | -9.2               | 65.1           | 49.6  | 15.5  |
|      | 千葉                 | 2,421          | 3,169  | -748   | -23.6              | 1,197          | 1,277  | -80  | -6.3               | 109            | 106  | 3     | 2.8                | 49.4           | 40.3  | 9.1   |
|      | 神奈川                | 1,989          | 2,045  | -56    | -2.7               | 1,331          | 1,469  | -138 | -9.4               | 151            | 172  | -21   | -12.2              | 66.9           | 71.8  | -4.9  |
|      | 新潟                 | 440            | 544    | -104   | -19.1              | 368            | 355    | 13   | 3.7                | 64             | 83   | -19   | -22.9              | 83.6           | 65.3  | 18.3  |
|      | 山梨                 | 286            | 295    | -9     | -3.1               | 114            | 94     | 20   | 21.3               | 17             | 31   | -14   | -45.2              | 39.9           | 31.9  | 8.0   |
|      | 長野                 | 505            | 502    | 3      | 0.6                | 205            | 371    | -166 | -44.7              | 39             | 40   | -1    | -2.5               | 40.6           | 73.9  | -33.3 |
|      | 静岡                 | 810            | 918    | -108   | -11.8              | 552            | 524    | 28   | 5.3                | 84             | 59   | 25    | 42.4               | 68.1           | 57.1  | 11.0  |
| 中部   | 計                  | 4,622          | 5,193  | -571   | -11.0              | 2,472          | 3,017  | -545 | -18.1              | 451            | 480  | -29   | -6.0               | 53.5           | 58.1  | -4.6  |
|      | 富山                 | 284            | 224    | 60     | 26.8               | 144            | 148    | -4   | -2.7               | 29             | 33   | -4    | -12.1              | 50.7           | 66.1  | -15.4 |
|      | 石川                 | 336            | 285    | 51     | 17.9               | 214            | 191    | 23   | 12.0               | 50             | 42   | 8     | 19.0               | 63.7           | 67.0  | -3.3  |
|      | 福井                 | 132            | 125    | 7      | 5.6                | 51             | 60     | -9   | -15.0              | 25             | 27   | -2    | -7.4               | 38.6           | 48.0  | -9.4  |
|      | 岐阜                 | 761            | 731    | 30     | 4.1                | 228            | 448    | -220 | -49.1              | 57             | 57   | -     | -                  | 30.0           | 61.3  | -31.3 |
|      | 愛知                 | 2,499          | 3,197  | -698   | -21.8              | 1,472          | 1,526  | -54  | -3.5               | 244            | 276  | -32   | -11.6              | 58.9           | 47.7  | 11.2  |
|      | 三重                 | 610            | 631    | -21    | -3.3               | 363            | 644    | -281 | -43.6              | 46             | 45   | 1     | 2.2                | 59.5           | 102.1 | -42.6 |
| 近畿   | 計                  | 5,192          | 6,398  | -1,206 | -18.8              | 2,828          | 3,214  | -386 | -12.0              | 778            | 906  | -128  | -14.1              | 54.5           | 50.2  | 4.3   |
|      | 滋賀                 | 296            | 279    | 17     | 6.1                | 164            | 265    | -101 | -38.1              | 55             | 63   | -8    | -12.7              | 55.4           | 95.0  | -39.6 |
|      | 京都                 | 437            | 502    | -65    | -12.9              | 172            | 318    | -146 | -45.9              | 71             | 87   | -16   | -18.4              | 39.4           | 63.3  | -23.9 |
|      | 大阪                 | 2,515          | 3,509  | -994   | -28.3              | 1,240          | 1,181  | 59   | 5.0                | 365            | 413  | -48   | -11.6              | 49.3           | 33.7  | 15.6  |
|      | 兵庫                 | 1,458          | 1,510  | -52    | -3.4               | 832            | 830    | 2    | 0.2                | 210            | 255  | -45   | -17.6              | 57.1           | 55.0  | 2.1   |
|      | 奈良                 | 294            | 328    | -34    | -10.4              | 136            | 326    | -190 | -58.3              | 35             | 32   | 3     | 9.4                | 46.3           | 99.4  | -53.1 |
|      | 和歌山                | 192            | 270    | -78    | -28.9              | 284            | 294    | -10  | -3.4               | 42             | 56   | -14   | -25.0              | 147.9          | 108.9 | 39.0  |
| 中国   | 計                  | 1,413          | 1,212  | 201    | 16.6               | 832            | 994    | -162 | -16.3              | 235            | 235  | -     | -                  | 58.9           | 82.0  | -23.1 |
|      | 鳥取                 | 67             | 69     | -2     | -2.9               | 53             | 44     | 9    | 20.5               | 18             | 16   | 2     | 12.5               | 79.1           | 63.8  | 15.3  |
|      | 島根                 | 97             | 67     | 30     | 44.8               | 76             | 66     | 10   | 15.2               | 21             | 14   | 7     | 50.0               | 78.4           | 98.5  | -20.1 |
|      | 岡山                 | 471            | 476    | -5     | -1.1               | 374            | 307    | 67   | 21.8               | 73             | 68   | 5     | 7.4                | 79.4           | 64.5  | 14.9  |
|      | 広島                 | 539            | 423    | 116    | 27.4               | 209            | 389    | -180 | -46.3              | 74             | 71   | 3     | 4.2                | 38.8           | 92.0  | -53.2 |
|      | 山口                 | 239            | 177    | 62     | 35.0               | 120            | 188    | -68  | -36.2              | 49             | 66   | -17   | -25.8              | 50.2           | 106.2 | -56.0 |
| 四国   | 計                  | 914            | 975    | -61    | -6.3               | 518            | 689    | -171 | -24.8              | 170            | 192  | -22   | -11.5              | 56.7           | 70.7  | -14.0 |
|      | 徳島                 | 107            | 109    | -2     | -1.8               | 49             | 97     | -48  | -49.5              | 14             | 20   | -6    | -30.0              | 45.8           | 89.0  | -43.2 |
|      | 香川                 | 184            | 244    | -60    | -24.6              | 103            | 210    | -107 | -51.0              | 15             | 39   | -24   | -61.5              | 56.0           | 86.1  | -30.1 |
|      | 愛媛                 | 446            | 443    | 3      | 0.7                | 251            | 254    | -3   | -1.2               | 115            | 93   | 22    | 23.7               | 56.3           | 57.3  | -1.0  |
|      | 高知                 | 177            | 179    | -2     | -1.1               | 115            | 128    | -13  | -10.2              | 26             | 40   | -14   | -35.0              | 65.0           | 71.5  | -6.5  |
| 九州   | 計                  | 3,241          | 3,586  | -345   | -9.6               | 2,490          | 2,759  | -269 | -9.7               | 504            | 584  | -80   | -13.7              | 76.8           | 76.9  | -0.1  |
|      | 福岡                 | 1,804          | 1,872  | -68    | -3.6               | 1,406          | 1,750  | -344 | -19.7              | 220            | 263  | -43   | -16.3              | 77.9           | 93.5  | -15.6 |
|      | 佐賀                 | 180            | 201    | -21    | -10.4              | 165            | 156    | 9    | 5.8                | 30             | 25   | 5     | 20.0               | 91.7           | 77.6  | 14.1  |
|      | 長崎                 | 157            | 123    | 34     | 27.6               | 92             | 78     | 14   | 17.9               | 28             | 26   | 2     | 7.7                | 58.6           | 63.4  | -4.8  |
|      | 熊本                 | 256            | 297    | -41    | -13.8              | 256            | 99     | 157  | 158.6              | 72             | 46   | 26    | 56.5               | 100.0          | 33.3  | 66.7  |
|      | 大分                 | 125            | 139    | -14    | -10.1              | 90             | 118    | -28  | -23.7              | 23             | 49   | -26   | -53.1              | 72.0           | 84.9  | -12.9 |
|      | 宮崎                 | 171            | 248    | -77    | -31.0              | 89             | 113    | -24  | -21.2              | 17             | 22   | -5    | -22.7              | 52.0           | 45.6  | 6.4   |
|      | 鹿児島                | 292            | 480    | -188   | -39.2              | 256            | 302    | -46  | -15.2              | 44             | 59   | -15   | -25.4              | 87.7           | 62.9  | 24.8  |
|      | 沖縄                 | 256            | 226    | 30     | 13.3               | 136            | 143    | -7   | -4.9               | 70             | 94   | -24   | -25.5              | 53.1           | 63.3  | -10.2 |

第6表

## 重要犯罪・重要窃盗犯 都道府県別 認知・検挙件数・検挙人員 対前年比較

暫定値  
令和2年2月1日確定

| 都道府県 |     | 侵入盗                |                |        |       |                    |                |        |         |                    |                |       |       |                    |                |       |
|------|-----|--------------------|----------------|--------|-------|--------------------|----------------|--------|---------|--------------------|----------------|-------|-------|--------------------|----------------|-------|
|      |     | 認知件数               |                |        |       | 検挙件数               |                |        |         | 検挙人員               |                |       |       | 検挙率                |                |       |
|      |     | 平成31年1月<br>～令和元年6月 | 平成30年<br>1月～6月 | 増減     |       | 平成31年1月<br>～令和元年6月 | 平成30年<br>1月～6月 | 増減     |         | 平成31年1月<br>～令和元年6月 | 平成30年<br>1月～6月 | 増減    |       | 平成31年1月<br>～令和元年6月 | 平成30年<br>1月～6月 | 増減    |
|      |     |                    |                | 件数     | %     |                    |                | 件数     | %       |                    |                | 人員    | %     |                    |                |       |
| 総    | 数   | 27,857             | 31,187         | -3,330 | -10.7 | 18,049             | 19,116         | -1,067 | -5.6    | 2,954              | 3,289          | -335  | -10.2 | 64.8               | 61.3           | 3.5   |
|      | 計   | 857                | 863            | -6     | -0.7  | 905                | 492            | 413    | 83.9    | 93                 | 128            | -35   | -27.3 | 105.6              | 57.0           | 48.6  |
| 北海道  | 札幌  | 576                | 509            | 67     | 13.2  | 448                | 309            | 139    | 45.0    | 52                 | 78             | -26   | -33.3 | 77.8               | 60.7           | 17.1  |
|      | 函館  | 75                 | 119            | -44    | -37.0 | 265                | 22             | 243    | 1,104.5 | 13                 | 15             | -2    | -13.3 | 353.3              | 18.5           | 334.8 |
|      | 旭川  | 43                 | 67             | -24    | -35.8 | 31                 | 46             | -15    | -32.6   | 8                  | 8              | -     | -     | 72.1               | 68.7           | 3.4   |
|      | 釧路  | 135                | 124            | 11     | 8.9   | 143                | 66             | 77     | 116.7   | 16                 | 18             | -2    | -11.1 | 105.9              | 53.2           | 52.7  |
|      | 北見  | 28                 | 44             | -16    | -36.4 | 18                 | 49             | -31    | -63.3   | 4                  | 9              | -5    | -55.6 | 64.3               | 111.4          | -47.1 |
| 東北   | 計   | 1,872              | 2,058          | -186   | -9.0  | 1,022              | 1,132          | -110   | -9.7    | 165                | 216            | -51   | -23.6 | 54.6               | 55.0           | -0.4  |
|      | 青森  | 135                | 134            | 1      | 0.7   | 89                 | 115            | -26    | -22.6   | 24                 | 38             | -14   | -36.8 | 65.9               | 85.8           | -19.9 |
|      | 岩手  | 116                | 212            | -96    | -45.3 | 86                 | 156            | -70    | -44.9   | 25                 | 39             | -14   | -35.9 | 74.1               | 73.6           | 0.5   |
|      | 宮城  | 716                | 851            | -135   | -15.9 | 402                | 369            | 33     | 8.9     | 58                 | 66             | -8    | -12.1 | 56.1               | 43.4           | 12.7  |
|      | 秋田  | 105                | 98             | 7      | 7.1   | 37                 | 45             | -8     | -17.8   | 7                  | 13             | -6    | -46.2 | 35.2               | 45.9           | -10.7 |
|      | 山形  | 123                | 184            | -61    | -33.2 | 79                 | 166            | -87    | -52.4   | 14                 | 17             | -3    | -17.6 | 64.2               | 90.2           | -26.0 |
| 福島   | 677 | 579                | 98             | 16.9   | 329   | 281                | 48             | 17.1   | 37      | 43                 | -6             | -14.0 | 48.6  | 48.5               | 0.1            |       |
| 東京   | 計   | 2,195              | 2,258          | -63    | -2.8  | 2,168              | 2,361          | -193   | -8.2    | 398                | 428            | -30   | -7.0  | 98.8               | 104.6          | -5.8  |
|      | 計   | 10,048             | 11,576         | -1,528 | -13.2 | 6,100              | 6,179          | -79    | -1.3    | 610                | 667            | -57   | -8.5  | 60.7               | 53.4           | 7.3   |
| 関東   | 茨城  | 1,304              | 1,669          | -365   | -21.9 | 845                | 562            | 283    | 50.4    | 32                 | 47             | -15   | -31.9 | 64.8               | 33.7           | 31.1  |
|      | 栃木  | 686                | 618            | 68     | 11.0  | 227                | 378            | -151   | -39.9   | 25                 | 33             | -8    | -24.2 | 33.1               | 61.2           | -28.1 |
|      | 群馬  | 663                | 672            | -9     | -1.3  | 456                | 549            | -93    | -16.9   | 52                 | 31             | 21    | 67.7  | 68.8               | 81.7           | -12.9 |
|      | 埼玉  | 1,968              | 2,310          | -342   | -14.8 | 1,420              | 1,242          | 178    | 14.3    | 153                | 171            | -18   | -10.5 | 72.2               | 53.8           | 18.4  |
|      | 千葉  | 1,948              | 2,506          | -558   | -22.3 | 998                | 1,080          | -82    | -7.6    | 82                 | 82             | -     | -     | 51.2               | 43.1           | 8.1   |
|      | 神奈川 | 1,636              | 1,708          | -72    | -4.2  | 1,072              | 1,178          | -106   | -9.0    | 110                | 130            | -20   | -15.4 | 65.5               | 69.0           | -3.5  |
|      | 新潟  | 425                | 515            | -90    | -17.5 | 343                | 335            | 8      | 2.4     | 59                 | 69             | -10   | -14.5 | 80.7               | 65.0           | 15.7  |
|      | 山梨  | 257                | 278            | -21    | -7.6  | 108                | 88             | 20     | 22.7    | 13                 | 27             | -14   | -51.9 | 42.0               | 31.7           | 10.3  |
|      | 長野  | 459                | 469            | -10    | -2.1  | 185                | 362            | -177   | -48.9   | 27                 | 35             | -8    | -22.9 | 40.3               | 77.2           | -36.9 |
|      | 静岡  | 702                | 831            | -129   | -15.5 | 446                | 405            | 41     | 10.1    | 57                 | 42             | 15    | 35.7  | 63.5               | 48.7           | 14.8  |
| 中部   | 計   | 3,859              | 4,437          | -578   | -13.0 | 1,996              | 2,546          | -550   | -21.6   | 371                | 388            | -17   | -4.4  | 51.7               | 57.4           | -5.7  |
|      | 富山  | 259                | 210            | 49     | 23.3  | 121                | 139            | -18    | -12.9   | 24                 | 32             | -8    | -25.0 | 46.7               | 66.2           | -19.5 |
|      | 石川  | 311                | 257            | 54     | 21.0  | 199                | 174            | 25     | 14.4    | 43                 | 36             | 7     | 19.4  | 64.0               | 67.7           | -3.7  |
|      | 福井  | 122                | 105            | 17     | 16.2  | 45                 | 50             | -5     | -10.0   | 19                 | 20             | -1    | -5.0  | 36.9               | 47.6           | -10.7 |
|      | 岐阜  | 661                | 638            | 23     | 3.6   | 218                | 423            | -205   | -48.5   | 55                 | 51             | 4     | 7.8   | 33.0               | 66.3           | -33.3 |
|      | 愛知  | 1,981              | 2,672          | -691   | -25.9 | 1,090              | 1,242          | -152   | -12.2   | 199                | 217            | -18   | -8.3  | 55.0               | 46.5           | 8.5   |
|      | 三重  | 525                | 555            | -30    | -5.4  | 323                | 518            | -195   | -37.6   | 31                 | 32             | -1    | -3.1  | 61.5               | 93.3           | -31.8 |
| 近畿   | 計   | 3,886              | 4,723          | -837   | -17.7 | 2,347              | 2,384          | -37    | -1.6    | 572                | 673            | -101  | -15.0 | 60.4               | 50.5           | 9.9   |
|      | 滋賀  | 259                | 225            | 34     | 15.1  | 155                | 227            | -72    | -31.7   | 43                 | 50             | -7    | -14.0 | 59.8               | 100.9          | -41.1 |
|      | 京都  | 354                | 387            | -33    | -8.5  | 135                | 263            | -128   | -48.7   | 55                 | 67             | -12   | -17.9 | 38.1               | 68.0           | -29.9 |
|      | 大阪  | 1,587              | 2,256          | -669   | -29.7 | 946                | 861            | 85     | 9.9     | 260                | 295            | -35   | -11.9 | 59.6               | 38.2           | 21.4  |
|      | 兵庫  | 1,261              | 1,309          | -48    | -3.7  | 717                | 691            | 26     | 3.8     | 147                | 187            | -40   | -21.4 | 56.9               | 52.8           | 4.1   |
|      | 奈良  | 259                | 287            | -28    | -9.8  | 129                | 102            | 27     | 26.5    | 33                 | 22             | 11    | 50.0  | 49.8               | 35.5           | 14.3  |
| 和歌山  | 166 | 259                | -93            | -35.9  | 265   | 240                | 25             | 10.4   | 34      | 52                 | -18            | -34.6 | 159.6 | 92.7               | 66.9           |       |
| 中国   | 計   | 1,342              | 1,115          | 227    | 20.4  | 750                | 913            | -163   | -17.9   | 204                | 183            | 21    | 11.5  | 55.9               | 81.9           | -26.0 |
|      | 鳥取  | 66                 | 57             | 9      | 15.8  | 51                 | 34             | 17     | 50.0    | 16                 | 12             | 4     | 33.3  | 77.3               | 59.6           | 17.7  |
|      | 島根  | 95                 | 63             | 32     | 50.8  | 72                 | 61             | 11     | 18.0    | 18                 | 11             | 7     | 63.6  | 75.8               | 96.8           | -21.0 |
|      | 岡山  | 446                | 448            | -2     | -0.4  | 319                | 279            | 40     | 14.3    | 60                 | 48             | 12    | 25.0  | 71.5               | 62.3           | 9.2   |
|      | 広島  | 508                | 392            | 116    | 29.6  | 194                | 370            | -176   | -47.6   | 65                 | 60             | 5     | 8.3   | 38.2               | 94.4           | -56.2 |
| 山口   | 227 | 155                | 72             | 46.5   | 114   | 169                | -55            | -32.5  | 45      | 52                 | -7             | -13.5 | 50.2  | 109.0              | -58.8          |       |
| 四国   | 計   | 868                | 916            | -48    | -5.2  | 486                | 623            | -137   | -22.0   | 156                | 162            | -6    | -3.7  | 56.0               | 68.0           | -12.0 |
|      | 徳島  | 105                | 98             | 7      | 7.1   | 48                 | 66             | -18    | -27.3   | 14                 | 18             | -4    | -22.2 | 45.7               | 67.3           | -21.6 |
|      | 香川  | 167                | 229            | -62    | -27.1 | 97                 | 200            | -103   | -51.5   | 11                 | 34             | -23   | -67.6 | 58.1               | 87.3           | -29.2 |
|      | 愛媛  | 425                | 414            | 11     | 2.7   | 226                | 232            | -6     | -2.6    | 106                | 71             | 35    | 49.3  | 53.2               | 56.0           | -2.8  |
|      | 高知  | 171                | 175            | -4     | -2.3  | 115                | 125            | -10    | -8.0    | 25                 | 39             | -14   | -35.9 | 67.3               | 71.4           | -4.1  |
| 九州   | 計   | 2,930              | 3,241          | -311   | -9.6  | 2,275              | 2,486          | -211   | -8.5    | 385                | 444            | -59   | -13.3 | 77.6               | 76.7           | 0.9   |
|      | 福岡  | 1,610              | 1,684          | -74    | -4.4  | 1,278              | 1,590          | -312   | -19.6   | 168                | 199            | -31   | -15.6 | 79.4               | 94.4           | -15.0 |
|      | 佐賀  | 177                | 181            | -4     | -2.2  | 160                | 144            | 16     | 11.1    | 28                 | 21             | 7     | 33.3  | 90.4               | 79.6           | 10.8  |
|      | 長崎  | 140                | 111            | 29     | 26.1  | 83                 | 71             | 12     | 16.9    | 20                 | 22             | -2    | -9.1  | 59.3               | 64.0           | -4.7  |
|      | 熊本  | 235                | 271            | -36    | -13.3 | 240                | 89             | 151    | 169.7   | 61                 | 42             | 19    | 45.2  | 102.1              | 32.8           | 69.3  |
|      | 大分  | 117                | 127            | -10    | -7.9  | 88                 | 100            | -12    | -12.0   | 23                 | 40             | -17   | -42.5 | 75.2               | 78.7           | -3.5  |
|      | 宮崎  | 166                | 235            | -69    | -29.4 | 85                 | 104            | -19    | -18.3   | 13                 | 15             | -2    | -13.3 | 51.2               | 44.3           | 6.9   |
|      | 鹿児島 | 276                | 446            | -170   | -38.1 | 244                | 275            | -31    | -11.3   | 35                 | 41             | -6    | -14.6 | 88.4               | 61.7           | 26.7  |
| 沖縄   | 209 | 186                | 23             | 12.4   | 97    | 113                | -16            | -14.2  | 37      | 64                 | -27            | -42.2 | 46.4  | 60.8               | -14.4          |       |

第6表

## 重要犯罪・重要窃盗犯 都道府県別 認知・検挙件数・検挙人員 対前年比較

暫定値  
令和2年2月1日確定

| 都道府県 | 侵入盗(住宅対象)          |                |        |       |                    |                |        |         |                    |                |      |       |                    |                |       |
|------|--------------------|----------------|--------|-------|--------------------|----------------|--------|---------|--------------------|----------------|------|-------|--------------------|----------------|-------|
|      | 認知件数               |                |        |       |                    | 検挙件数           |        |         |                    | 検挙人員           |      |       |                    | 検挙率            |       |
|      | 平成31年1月<br>~令和元年6月 | 平成30年<br>1月~6月 | 増減     |       | 平成31年1月<br>~令和元年6月 | 平成30年<br>1月~6月 | 増減     |         | 平成31年1月<br>~令和元年6月 | 平成30年<br>1月~6月 | 増減   |       | 平成31年1月<br>~令和元年6月 | 平成30年<br>1月~6月 | 増減    |
|      |                    |                | 件数     | %     |                    |                | 件数     | %       |                    |                | 人員   | %     |                    |                |       |
| 総数   | 13,864             | 15,356         | -1,492 | -9.7  | 7,871              | 8,914          | -1,043 | -11.7   | 1,127              | 1,229          | -102 | -8.3  | 56.8               | 58.0           | -1.2  |
| 計    | 406                | 413            | -7     | -1.7  | 402                | 188            | 214    | 113.8   | 34                 | 37             | -3   | -8.1  | 99.0               | 45.5           | 53.5  |
| 北海道  |                    |                |        |       |                    |                |        |         |                    |                |      |       |                    |                |       |
| 札幌   | 277                | 236            | 41     | 17.4  | 120                | 141            | -21    | -14.9   | 23                 | 21             | 2    | 9.5   | 43.3               | 59.7           | -16.4 |
| 函館   | 48                 | 83             | -35    | -42.2 | 233                | 8              | 225    | 2,812.5 | 3                  | 3              | -    | -     | 485.4              | 9.6            | 475.8 |
| 旭川   | 15                 | 31             | -16    | -51.6 | 10                 | 13             | -3     | -23.1   | 2                  | 1              | 1    | 100.0 | 66.7               | 41.9           | 24.8  |
| 釧路   | 55                 | 51             | 4      | 7.8   | 36                 | 15             | 21     | 140.0   | 5                  | 8              | -3   | -37.5 | 65.5               | 29.4           | 36.1  |
| 北見   | 11                 | 12             | -1     | -8.3  | 3                  | 11             | -8     | -72.7   | 1                  | 4              | -3   | -75.0 | 27.3               | 91.7           | -64.4 |
| 東北   |                    |                |        |       |                    |                |        |         |                    |                |      |       |                    |                |       |
| 計    | 894                | 960            | -66    | -6.9  | 433                | 418            | 15     | 3.6     | 56                 | 82             | -26  | -31.7 | 48.4               | 43.5           | 4.9   |
| 青森   | 36                 | 41             | -5     | -12.2 | 20                 | 32             | -12    | -37.5   | 8                  | 12             | -4   | -33.3 | 55.6               | 78.0           | -22.4 |
| 岩手   | 56                 | 104            | -48    | -46.2 | 48                 | 79             | -31    | -39.2   | 8                  | 17             | -9   | -52.9 | 85.7               | 76.0           | 9.7   |
| 宮城   | 363                | 464            | -101   | -21.8 | 155                | 178            | -23    | -12.9   | 19                 | 30             | -11  | -36.7 | 42.7               | 38.4           | 4.3   |
| 秋田   | 35                 | 45             | -10    | -22.2 | 11                 | 15             | -4     | -26.7   | 2                  | 5              | -3   | -60.0 | 31.4               | 33.3           | -1.9  |
| 山形   | 68                 | 71             | -3     | -4.2  | 33                 | 59             | -26    | -44.1   | 9                  | 5              | 4    | 80.0  | 48.5               | 83.1           | -34.6 |
| 福島   | 336                | 235            | 101    | 43.0  | 166                | 55             | 111    | 201.8   | 10                 | 13             | -3   | -23.1 | 49.4               | 23.4           | 26.0  |
| 東京   | 1,111              | 1,170          | -59    | -5.0  | 786                | 1,267          | -481   | -38.0   | 137                | 150            | -13  | -8.7  | 70.7               | 108.3          | -37.6 |
| 計    | 5,343              | 5,852          | -509   | -8.7  | 2,898              | 2,903          | -5     | -0.2    | 236                | 264            | -28  | -10.6 | 54.2               | 49.6           | 4.6   |
| 茨城   | 737                | 912            | -175   | -19.2 | 566                | 350            | 216    | 61.7    | 24                 | 26             | -2   | -7.7  | 76.8               | 38.4           | 38.4  |
| 栃木   | 330                | 249            | 81     | 32.5  | 86                 | 152            | -66    | -43.4   | 7                  | 9              | -2   | -22.2 | 26.1               | 61.0           | -34.9 |
| 群馬   | 370                | 222            | 148    | 66.7  | 152                | 151            | 1      | 0.7     | 21                 | 12             | 9    | 75.0  | 41.1               | 68.0           | -26.9 |
| 埼玉   | 1,039              | 1,157          | -118   | -10.2 | 748                | 663            | 85     | 12.8    | 65                 | 73             | -8   | -11.0 | 72.0               | 57.3           | 14.7  |
| 千葉   | 1,082              | 1,445          | -363   | -25.1 | 288                | 640            | -352   | -55.0   | 28                 | 29             | -1   | -3.4  | 26.6               | 44.3           | -17.7 |
| 神奈川  | 946                | 921            | 25     | 2.7   | 653                | 465            | 188    | 40.4    | 37                 | 50             | -13  | -26.0 | 69.0               | 50.5           | 18.5  |
| 新潟   | 194                | 268            | -74    | -27.6 | 137                | 154            | -17    | -11.0   | 21                 | 27             | -6   | -22.2 | 70.6               | 57.5           | 13.1  |
| 山梨   | 136                | 114            | 22     | 19.3  | 61                 | 29             | 32     | 110.3   | 6                  | 7              | -1   | -14.3 | 44.9               | 25.4           | 19.5  |
| 長野   | 154                | 169            | -15    | -8.9  | 35                 | 178            | -143   | -80.3   | 6                  | 16             | -10  | -62.5 | 22.7               | 105.3          | -82.6 |
| 静岡   | 355                | 395            | -40    | -10.1 | 172                | 121            | 51     | 42.1    | 21                 | 15             | 6    | 40.0  | 48.5               | 30.6           | 17.9  |
| 中部   |                    |                |        |       |                    |                |        |         |                    |                |      |       |                    |                |       |
| 計    | 1,935              | 2,439          | -504   | -20.7 | 957                | 1,143          | -186   | -16.3   | 151                | 152            | -1   | -0.7  | 49.5               | 46.9           | 2.6   |
| 富山   | 100                | 69             | 31     | 44.9  | 33                 | 55             | -22    | -40.0   | 8                  | 9              | -1   | -11.1 | 33.0               | 79.7           | -46.7 |
| 石川   | 172                | 106            | 66     | 62.3  | 106                | 43             | 63     | 146.5   | 13                 | 13             | -    | -     | 61.6               | 40.6           | 21.0  |
| 福井   | 64                 | 45             | 19     | 42.2  | 22                 | 36             | -14    | -38.9   | 9                  | 5              | 4    | 80.0  | 34.4               | 80.0           | -45.6 |
| 岐阜   | 362                | 342            | 20     | 5.8   | 69                 | 150            | -81    | -54.0   | 12                 | 26             | -14  | -53.8 | 19.1               | 43.9           | -24.8 |
| 愛知   | 979                | 1,565          | -586   | -37.4 | 511                | 639            | -128   | -20.0   | 91                 | 90             | 1    | 1.1   | 52.2               | 40.8           | 11.4  |
| 三重   | 258                | 312            | -54    | -17.3 | 216                | 220            | -4     | -1.8    | 18                 | 9              | 9    | 100.0 | 83.7               | 70.5           | 13.2  |
| 近畿   |                    |                |        |       |                    |                |        |         |                    |                |      |       |                    |                |       |
| 計    | 1,762              | 2,028          | -266   | -13.1 | 1,004              | 1,107          | -103   | -9.3    | 219                | 258            | -39  | -15.1 | 57.0               | 54.6           | 2.4   |
| 滋賀   | 117                | 86             | 31     | 36.0  | 80                 | 99             | -19    | -19.2   | 11                 | 19             | -8   | -42.1 | 68.4               | 115.1          | -46.7 |
| 京都   | 183                | 192            | -9     | -4.7  | 66                 | 97             | -31    | -32.0   | 21                 | 27             | -6   | -22.2 | 36.1               | 50.5           | -14.4 |
| 大阪   | 662                | 823            | -161   | -19.6 | 304                | 440            | -136   | -30.9   | 97                 | 104            | -7   | -6.7  | 45.9               | 53.5           | -7.6  |
| 兵庫   | 605                | 699            | -94    | -13.4 | 323                | 359            | -36    | -10.0   | 58                 | 83             | -25  | -30.1 | 53.4               | 51.4           | 2.0   |
| 奈良   | 136                | 128            | 8      | 6.3   | 52                 | 65             | -13    | -20.0   | 19                 | 10             | 9    | 90.0  | 38.2               | 50.8           | -12.6 |
| 和歌山  | 59                 | 100            | -41    | -41.0 | 179                | 47             | 132    | 280.9   | 13                 | 15             | -2   | -13.3 | 303.4              | 47.0           | 256.4 |
| 中国   |                    |                |        |       |                    |                |        |         |                    |                |      |       |                    |                |       |
| 計    | 692                | 549            | 143    | 26.0  | 298                | 448            | -150   | -33.5   | 82                 | 58             | 24   | 41.4  | 43.1               | 81.6           | -38.5 |
| 鳥取   | 35                 | 19             | 16     | 84.2  | 35                 | 8              | 27     | 337.5   | 8                  | 4              | 4    | 100.0 | 100.0              | 42.1           | 57.9  |
| 島根   | 35                 | 19             | 16     | 84.2  | 27                 | 12             | 15     | 125.0   | 8                  | 2              | 6    | 300.0 | 77.1               | 63.2           | 13.9  |
| 岡山   | 239                | 220            | 19     | 8.6   | 84                 | 89             | -5     | -5.6    | 20                 | 11             | 9    | 81.8  | 35.1               | 40.5           | -5.4  |
| 広島   | 294                | 219            | 75     | 34.2  | 112                | 277            | -165   | -59.6   | 27                 | 24             | 3    | 12.5  | 38.1               | 126.5          | -88.4 |
| 山口   | 89                 | 72             | 17     | 23.6  | 40                 | 62             | -22    | -35.5   | 19                 | 17             | 2    | 11.8  | 44.9               | 86.1           | -41.2 |
| 四国   |                    |                |        |       |                    |                |        |         |                    |                |      |       |                    |                |       |
| 計    | 373                | 374            | -1     | -0.3  | 178                | 196            | -18    | -9.2    | 57                 | 56             | 1    | 1.8   | 47.7               | 52.4           | -4.7  |
| 徳島   | 40                 | 35             | 5      | 14.3  | 10                 | 13             | -3     | -23.1   | 1                  | 8              | -7   | -87.5 | 25.0               | 37.1           | -12.1 |
| 香川   | 92                 | 118            | -26    | -22.0 | 35                 | 88             | -53    | -60.2   | 4                  | 12             | -8   | -66.7 | 38.0               | 74.6           | -36.6 |
| 愛媛   | 178                | 156            | 22     | 14.1  | 87                 | 51             | 36     | 70.6    | 46                 | 23             | 23   | 100.0 | 48.9               | 32.7           | 16.2  |
| 高知   | 63                 | 65             | -2     | -3.1  | 46                 | 44             | 2      | 4.5     | 6                  | 13             | -7   | -53.8 | 73.0               | 67.7           | 5.3   |
| 九州   |                    |                |        |       |                    |                |        |         |                    |                |      |       |                    |                |       |
| 計    | 1,348              | 1,571          | -223   | -14.2 | 915                | 1,244          | -329   | -26.4   | 155                | 172            | -17  | -9.9  | 67.9               | 79.2           | -11.3 |
| 福岡   | 786                | 869            | -83    | -9.6  | 468                | 881            | -413   | -46.9   | 79                 | 88             | -9   | -10.2 | 59.5               | 101.4          | -41.9 |
| 佐賀   | 82                 | 91             | -9     | -9.9  | 62                 | 67             | -5     | -7.5    | 9                  | 8              | 1    | 12.5  | 75.6               | 73.6           | 2.0   |
| 長崎   | 43                 | 61             | -18    | -29.5 | 14                 | 41             | -27    | -65.9   | 5                  | 9              | -4   | -44.4 | 32.6               | 67.2           | -34.6 |
| 熊本   | 96                 | 140            | -44    | -31.4 | 101                | 31             | 70     | 225.8   | 21                 | 12             | 9    | 75.0  | 105.2              | 22.1           | 83.1  |
| 大分   | 43                 | 62             | -19    | -30.6 | 34                 | 27             | 7      | 25.9    | 6                  | 16             | -10  | -62.5 | 79.1               | 43.5           | 35.6  |
| 宮崎   | 78                 | 80             | -2     | -2.5  | 50                 | 52             | -2     | -3.8    | 6                  | 3              | 3    | 100.0 | 64.1               | 65.0           | -0.9  |
| 鹿児島  | 130                | 186            | -56    | -30.1 | 141                | 94             | 47     | 50.0    | 12                 | 14             | -2   | -14.3 | 108.5              | 50.5           | 58.0  |
| 沖縄   | 90                 | 82             | 8      | 9.8   | 45                 | 51             | -6     | -11.8   | 17                 | 22             | -5   | -22.7 | 50.0               | 62.2           | -12.2 |

第6表

## 重要犯罪・重要窃盗犯 都道府県別 認知・検挙件数・検挙人員 対前年比較

暫定値  
令和2年2月1日確定

| 都道府県 |     | 侵入盗(その他)           |                |        |       |                    |                |       |       |                    |                |       |       |       |       |       |
|------|-----|--------------------|----------------|--------|-------|--------------------|----------------|-------|-------|--------------------|----------------|-------|-------|-------|-------|-------|
|      |     | 認知件数               |                |        |       | 検挙件数               |                |       |       | 検挙人員               |                |       |       | 検挙率   |       |       |
|      |     | 平成31年1月<br>~令和元年6月 | 平成30年<br>1月~6月 | 増減     |       | 平成31年1月<br>~令和元年6月 | 平成30年<br>1月~6月 | 増減    |       | 平成31年1月<br>~令和元年6月 | 平成30年<br>1月~6月 | 増減    |       | 人員    | %     |       |
|      |     | 件数                 | %              | 件数     | %     | 件数                 | %              | 人員    | %     | 件数                 | %              | 人員    | %     | 増減    | 増減    |       |
| 総    | 数   | 13,993             | 15,831         | -1,838 | -11.6 | 10,178             | 10,202         | -24   | -0.2  | 1,827              | 2,060          | -233  | -11.3 | 72.7  | 64.4  | 8.3   |
| 北海道  | 計   | 451                | 450            | 1      | 0.2   | 503                | 304            | 199   | 65.5  | 59                 | 91             | -32   | -35.2 | 111.5 | 67.6  | 43.9  |
|      | 札幌  | 299                | 273            | 26     | 9.5   | 328                | 168            | 160   | 95.2  | 29                 | 57             | -28   | -49.1 | 109.7 | 61.5  | 48.2  |
|      | 函館  | 27                 | 36             | -9     | -25.0 | 32                 | 14             | 18    | 128.6 | 10                 | 12             | -2    | -16.7 | 118.5 | 38.9  | 79.6  |
|      | 旭川  | 28                 | 36             | -8     | -22.2 | 21                 | 33             | -12   | -36.4 | 6                  | 7              | -1    | -14.3 | 75.0  | 91.7  | -16.7 |
|      | 釧路  | 80                 | 73             | 7      | 9.6   | 107                | 51             | 56    | 109.8 | 11                 | 10             | 1     | 10.0  | 133.8 | 69.9  | 63.9  |
| 東北   | 北見  | 17                 | 32             | -15    | -46.9 | 15                 | 38             | -23   | -60.5 | 3                  | 5              | -2    | -40.0 | 88.2  | 118.8 | -30.6 |
|      | 計   | 978                | 1,098          | -120   | -10.9 | 589                | 714            | -125  | -17.5 | 109                | 134            | -25   | -18.7 | 60.2  | 65.0  | -4.8  |
|      | 青森  | 99                 | 93             | 6      | 6.5   | 69                 | 83             | -14   | -16.9 | 16                 | 26             | -10   | -38.5 | 69.7  | 89.2  | -19.5 |
|      | 岩手  | 60                 | 108            | -48    | -44.4 | 38                 | 77             | -39   | -50.6 | 17                 | 22             | -5    | -22.7 | 63.3  | 71.3  | -8.0  |
|      | 宮城  | 353                | 387            | -34    | -8.8  | 247                | 191            | 56    | 29.3  | 39                 | 36             | 3     | 8.3   | 70.0  | 49.4  | 20.6  |
|      | 秋田  | 70                 | 53             | 17     | 32.1  | 26                 | 30             | -4    | -13.3 | 5                  | 8              | -3    | -37.5 | 37.1  | 56.6  | -19.5 |
|      | 山形  | 55                 | 113            | -58    | -51.3 | 46                 | 107            | -61   | -57.0 | 5                  | 12             | -7    | -58.3 | 83.6  | 94.7  | -11.1 |
| 福島   | 341 | 344                | -3             | -0.9   | 163   | 226                | -63            | -27.9 | 27    | 30                 | -3             | -10.0 | 47.8  | 65.7  | -17.9 |       |
| 東    | 京   | 1,084              | 1,088          | -4     | -0.4  | 1,382              | 1,094          | 288   | 26.3  | 261                | 278            | -17   | -6.1  | 127.5 | 100.6 | 26.9  |
| 関東   | 計   | 4,705              | 5,724          | -1,019 | -17.8 | 3,202              | 3,276          | -74   | -2.3  | 374                | 403            | -29   | -7.2  | 68.1  | 57.2  | 10.9  |
|      | 茨城  | 567                | 757            | -190   | -25.1 | 279                | 212            | 67    | 31.6  | 8                  | 21             | -13   | -61.9 | 49.2  | 28.0  | 21.2  |
|      | 栃木  | 356                | 369            | -13    | -3.5  | 141                | 226            | -85   | -37.6 | 18                 | 24             | -6    | -25.0 | 39.6  | 61.2  | -21.6 |
|      | 群馬  | 293                | 450            | -157   | -34.9 | 304                | 398            | -94   | -23.6 | 31                 | 19             | 12    | 63.2  | 103.8 | 88.4  | 15.4  |
|      | 埼玉  | 929                | 1,153          | -224   | -19.4 | 672                | 579            | 93    | 16.1  | 88                 | 98             | -10   | -10.2 | 72.3  | 50.2  | 22.1  |
|      | 千葉  | 866                | 1,061          | -195   | -18.4 | 710                | 440            | 270   | 61.4  | 54                 | 53             | 1     | 1.9   | 82.0  | 41.5  | 40.5  |
|      | 神奈川 | 690                | 787            | -97    | -12.3 | 419                | 713            | -294  | -41.2 | 73                 | 80             | -7    | -8.8  | 60.7  | 90.6  | -29.9 |
|      | 新潟  | 231                | 247            | -16    | -6.5  | 206                | 181            | 25    | 13.8  | 38                 | 42             | -4    | -9.5  | 89.2  | 73.3  | 15.9  |
|      | 山梨  | 121                | 164            | -43    | -26.2 | 47                 | 59             | -12   | -20.3 | 7                  | 20             | -13   | -65.0 | 38.8  | 36.0  | 2.8   |
|      | 長野  | 305                | 300            | 5      | 1.7   | 150                | 184            | -34   | -18.5 | 21                 | 19             | 2     | 10.5  | 49.2  | 61.3  | -12.1 |
| 静岡   | 347 | 436                | -89            | -20.4  | 274   | 284                | -10            | -3.5  | 36    | 27                 | 9              | 33.3  | 79.0  | 65.1  | 13.9  |       |
| 中部   | 計   | 1,924              | 1,998          | -74    | -3.7  | 1,039              | 1,403          | -364  | -25.9 | 220                | 236            | -16   | -6.8  | 54.0  | 70.2  | -16.2 |
|      | 富山  | 159                | 141            | 18     | 12.8  | 88                 | 84             | 4     | 4.8   | 16                 | 23             | -7    | -30.4 | 55.3  | 59.6  | -4.3  |
|      | 石川  | 139                | 151            | -12    | -7.9  | 93                 | 131            | -38   | -29.0 | 30                 | 23             | 7     | 30.4  | 66.9  | 86.8  | -19.9 |
|      | 福井  | 58                 | 60             | -2     | -3.3  | 23                 | 14             | 9     | 64.3  | 10                 | 15             | -5    | -33.3 | 39.7  | 23.3  | 16.4  |
|      | 岐阜  | 299                | 296            | 3      | 1.0   | 149                | 273            | -124  | -45.4 | 43                 | 25             | 18    | 72.0  | 49.8  | 92.2  | -42.4 |
|      | 愛知  | 1,002              | 1,107          | -105   | -9.5  | 579                | 603            | -24   | -4.0  | 108                | 127            | -19   | -15.0 | 57.8  | 54.5  | 3.3   |
| 近畿   | 三重  | 267                | 243            | 24     | 9.9   | 107                | 298            | -191  | -64.1 | 13                 | 23             | -10   | -43.5 | 40.1  | 122.6 | -82.5 |
|      | 計   | 2,124              | 2,695          | -571   | -21.2 | 1,343              | 1,277          | 66    | 5.2   | 353                | 415            | -62   | -14.9 | 63.2  | 47.4  | 15.8  |
|      | 滋賀  | 142                | 139            | 3      | 2.2   | 75                 | 128            | -53   | -41.4 | 32                 | 31             | 1     | 3.2   | 52.8  | 92.1  | -39.3 |
|      | 京都  | 171                | 195            | -24    | -12.3 | 69                 | 166            | -97   | -58.4 | 34                 | 40             | -6    | -15.0 | 40.4  | 85.1  | -44.7 |
|      | 大阪  | 925                | 1,433          | -508   | -35.5 | 642                | 421            | 221   | 52.5  | 163                | 191            | -28   | -14.7 | 69.4  | 29.4  | 40.0  |
|      | 兵庫  | 656                | 610            | 46     | 7.5   | 394                | 322            | 62    | 18.7  | 89                 | 104            | -15   | -14.4 | 60.1  | 54.4  | 5.7   |
| 中国   | 奈良  | 123                | 159            | -36    | -22.6 | 77                 | 37             | 40    | 108.1 | 14                 | 12             | 2     | 16.7  | 62.6  | 23.3  | 39.3  |
|      | 和歌山 | 107                | 159            | -52    | -32.7 | 86                 | 193            | -107  | -55.4 | 21                 | 37             | -16   | -43.2 | 80.4  | 121.4 | -41.0 |
|      | 計   | 650                | 566            | 84     | 14.8  | 452                | 465            | -13   | -2.8  | 122                | 125            | -3    | -2.4  | 69.5  | 82.2  | -12.7 |
|      | 鳥取  | 31                 | 38             | -7     | -18.4 | 16                 | 26             | -10   | -38.5 | 8                  | 8              | -     | -     | 51.6  | 68.4  | -16.8 |
|      | 島根  | 60                 | 44             | 16     | 36.4  | 45                 | 49             | -4    | -8.2  | 10                 | 9              | 1     | 11.1  | 75.0  | 111.4 | -36.4 |
| 四国   | 岡山  | 207                | 228            | -21    | -9.2  | 235                | 190            | 45    | 23.7  | 40                 | 37             | 3     | 8.1   | 113.5 | 83.3  | 30.2  |
|      | 広島  | 214                | 173            | 41     | 23.7  | 82                 | 93             | -11   | -11.8 | 38                 | 36             | 2     | 5.6   | 38.3  | 53.8  | -15.5 |
|      | 山口  | 138                | 83             | 55     | 66.3  | 74                 | 107            | -33   | -30.8 | 26                 | 35             | -9    | -25.7 | 53.6  | 128.9 | -75.3 |
|      | 計   | 495                | 542            | -47    | -8.7  | 308                | 427            | -119  | -27.9 | 99                 | 106            | -7    | -6.6  | 62.2  | 78.8  | -16.6 |
| 九州   | 徳島  | 65                 | 63             | 2      | 3.2   | 38                 | 53             | -15   | -28.3 | 13                 | 10             | 3     | 30.0  | 58.5  | 84.1  | -25.6 |
|      | 香川  | 75                 | 111            | -36    | -32.4 | 62                 | 112            | -50   | -44.6 | 7                  | 22             | -15   | -68.2 | 82.7  | 100.9 | -18.2 |
|      | 愛媛  | 247                | 258            | -11    | -4.3  | 139                | 181            | -42   | -23.2 | 60                 | 48             | 12    | 25.0  | 56.3  | 70.2  | -13.9 |
|      | 高知  | 108                | 110            | -2     | -1.8  | 69                 | 81             | -12   | -14.8 | 19                 | 26             | -7    | -26.9 | 63.9  | 73.6  | -9.7  |
|      | 計   | 1,582              | 1,670          | -88    | -5.3  | 1,360              | 1,242          | 118   | 9.5   | 230                | 272            | -42   | -15.4 | 86.0  | 74.4  | 11.6  |
|      | 福岡  | 824                | 815            | 9      | 1.1   | 810                | 709            | 101   | 14.2  | 89                 | 111            | -22   | -19.8 | 98.3  | 87.0  | 11.3  |
|      | 佐賀  | 95                 | 90             | 5      | 5.6   | 98                 | 77             | 21    | 27.3  | 19                 | 13             | 6     | 46.2  | 103.2 | 85.6  | 17.6  |
|      | 長崎  | 97                 | 50             | 47     | 94.0  | 69                 | 30             | 39    | 130.0 | 15                 | 13             | 2     | 15.4  | 71.1  | 60.0  | 11.1  |
| 九州   | 熊本  | 139                | 131            | 8      | 6.1   | 139                | 58             | 81    | 139.7 | 40                 | 30             | 10    | 33.3  | 100.0 | 44.3  | 55.7  |
|      | 大分  | 74                 | 65             | 9      | 13.8  | 54                 | 73             | -19   | -26.0 | 17                 | 24             | -7    | -29.2 | 73.0  | 112.3 | -39.3 |
|      | 宮崎  | 88                 | 155            | -67    | -43.2 | 35                 | 52             | -17   | -32.7 | 7                  | 12             | -5    | -41.7 | 39.8  | 33.5  | 6.3   |
|      | 鹿児島 | 146                | 260            | -114   | -43.8 | 103                | 181            | -78   | -43.1 | 23                 | 27             | -4    | -14.8 | 70.5  | 69.6  | 0.9   |
| 沖縄   | 119 | 104                | 15             | 14.4   | 52    | 62                 | -10            | -16.1 | 20    | 42                 | -22            | -52.4 | 43.7  | 59.6  | -15.9 |       |

第6表

## 重要犯罪・重要窃盗犯 都道府県別 認知・検挙件数・検挙人員 対前年比較

暫定値  
令和2年2月1日確定

| 都道府県 | 自動車盗               |                |      |        |                    |                |      |        |                    |                |      |        |                    |                |         |
|------|--------------------|----------------|------|--------|--------------------|----------------|------|--------|--------------------|----------------|------|--------|--------------------|----------------|---------|
|      | 認知件数               |                |      |        |                    | 検挙件数           |      |        |                    | 検挙人員           |      |        |                    | 検挙率            |         |
|      | 平成31年1月<br>～令和元年6月 | 平成30年<br>1月～6月 | 増減   |        | 平成31年1月<br>～令和元年6月 | 平成30年<br>1月～6月 | 増減   |        | 平成31年1月<br>～令和元年6月 | 平成30年<br>1月～6月 | 増減   |        | 平成31年1月<br>～令和元年6月 | 平成30年<br>1月～6月 | 増減      |
|      |                    |                | 件数   | %      |                    |                | 件数   | %      |                    |                | 人員   | %      |                    |                |         |
| 総数   | 3,732              | 4,403          | -671 | -15.2  | 2,133              | 2,165          | -32  | -1.5   | 371                | 478            | -107 | -22.4  | 57.2               | 49.2           | 8.0     |
| 計    | 44                 | 38             | 6    | 15.8   | 31                 | 25             | 6    | 24.0   | 11                 | 17             | -6   | -35.3  | 70.5               | 65.8           | 4.7     |
| 北海道  |                    |                |      |        |                    |                |      |        |                    |                |      |        |                    |                |         |
| 札幌   | 28                 | 30             | -2   | -6.7   | 21                 | 18             | 3    | 16.7   | 6                  | 13             | -7   | -53.8  | 75.0               | 60.0           | 15.0    |
| 函館   | 7                  | 3              | 4    | 133.3  | 4                  | 2              | 2    | 100.0  | 2                  | 1              | 1    | 100.0  | 57.1               | 66.7           | -9.6    |
| 旭川   | 3                  | 1              | 2    | 200.0  | 3                  | 3              | -    | -      | 1                  | 2              | -1   | -50.0  | 100.0              | 300.0          | -200.0  |
| 釧路   | 6                  | 2              | 4    | 200.0  | 3                  | -              | 3    | -      | 2                  | 1              | 1    | 100.0  | 50.0               | -              | 50.0    |
| 北見   | -                  | 2              | -2   | -100.0 | -                  | 2              | -2   | -100.0 | -                  | -              | -    | -      | -                  | 100.0          | -100.0  |
| 東北   |                    |                |      |        |                    |                |      |        |                    |                |      |        |                    |                |         |
| 計    | 117                | 192            | -75  | -39.1  | 95                 | 147            | -52  | -35.4  | 27                 | 40             | -13  | -32.5  | 81.2               | 76.6           | 4.6     |
| 青森   | 14                 | 6              | 8    | 133.3  | 10                 | 7              | 3    | 42.9   | 7                  | 4              | 3    | 75.0   | 71.4               | 116.7          | -45.3   |
| 岩手   | 4                  | 10             | -6   | -60.0  | 4                  | 3              | 1    | 33.3   | 2                  | 2              | -    | -      | 100.0              | 30.0           | 70.0    |
| 宮城   | 29                 | 65             | -36  | -55.4  | 45                 | 50             | -5   | -10.0  | 11                 | 16             | -5   | -31.3  | 155.2              | 76.9           | 78.3    |
| 秋田   | 3                  | 4              | -1   | -25.0  | 4                  | 4              | -    | -      | 3                  | 1              | 2    | 200.0  | 133.3              | 100.0          | 33.3    |
| 山形   | 1                  | 15             | -14  | -93.3  | 15                 | 10             | 5    | 50.0   | 1                  | 5              | -4   | -80.0  | 1,500.0            | 66.7           | 1,433.3 |
| 福島   | 66                 | 92             | -26  | -28.3  | 17                 | 73             | -56  | -76.7  | 3                  | 12             | -9   | -75.0  | 25.8               | 79.3           | -53.5   |
| 東京   |                    |                |      |        |                    |                |      |        |                    |                |      |        |                    |                |         |
| 計    | 63                 | 64             | -1   | -1.6   | 94                 | 106            | -12  | -11.3  | 25                 | 25             | -    | -      | 149.2              | 165.6          | -16.4   |
| 関東   |                    |                |      |        |                    |                |      |        |                    |                |      |        |                    |                |         |
| 計    | 2,012              | 2,335          | -323 | -13.8  | 1,081              | 748            | 333  | 44.5   | 96                 | 99             | -3   | -3.0   | 53.7               | 32.0           | 21.7    |
| 茨城   | 721                | 696            | 25   | 3.6    | 288                | 217            | 71   | 32.7   | 15                 | 12             | 3    | 25.0   | 39.9               | 31.2           | 8.7     |
| 栃木   | 138                | 243            | -105 | -43.2  | 166                | 107            | 59   | 55.1   | 5                  | 7              | -2   | -28.6  | 120.3              | 44.0           | 76.3    |
| 群馬   | 78                 | 148            | -70  | -47.3  | 82                 | 15             | 67   | 446.7  | 4                  | 6              | -2   | -33.3  | 105.1              | 10.1           | 95.0    |
| 埼玉   | 344                | 401            | -57  | -14.2  | 99                 | 68             | 31   | 45.6   | 14                 | 27             | -13  | -48.1  | 28.8               | 17.0           | 11.8    |
| 千葉   | 357                | 507            | -150 | -29.6  | 146                | 55             | 91   | 165.5  | 12                 | 8              | 4    | 50.0   | 40.9               | 10.8           | 30.1    |
| 神奈川  | 211                | 202            | 9    | 4.5    | 161                | 213            | -52  | -24.4  | 13                 | 13             | -    | -      | 76.3               | 105.4          | -29.1   |
| 新潟   | 10                 | 21             | -11  | -52.4  | 18                 | 17             | 1    | 5.9    | 2                  | 10             | -8   | -80.0  | 180.0              | 81.0           | 99.0    |
| 山梨   | 27                 | 17             | 10   | 58.8   | 5                  | 5              | -    | -      | 2                  | 3              | -1   | -33.3  | 18.5               | 29.4           | -10.9   |
| 長野   | 43                 | 30             | 13   | 43.3   | 20                 | 9              | 11   | 122.2  | 12                 | 4              | 8    | 200.0  | 46.5               | 30.0           | 16.5    |
| 静岡   | 83                 | 70             | 13   | 18.6   | 96                 | 42             | 54   | 128.6  | 17                 | 9              | 8    | 88.9   | 115.7              | 60.0           | 55.7    |
| 中部   |                    |                |      |        |                    |                |      |        |                    |                |      |        |                    |                |         |
| 計    | 600                | 593            | 7    | 1.2    | 382                | 397            | -35  | -8.8   | 56                 | 61             | -5   | -8.2   | 60.3               | 66.9           | -6.6    |
| 富山   | 22                 | 11             | 11   | 100.0  | 21                 | 9              | 12   | 133.3  | 3                  | 1              | 2    | 200.0  | 95.5               | 81.8           | 13.7    |
| 石川   | 9                  | 13             | -4   | -30.8  | 3                  | 8              | -5   | -62.5  | 2                  | 1              | 1    | 100.0  | 33.3               | 61.5           | -28.2   |
| 福井   | 5                  | 16             | -11  | -68.8  | 4                  | 7              | -3   | -42.9  | 4                  | 5              | -1   | -20.0  | 80.0               | 43.8           | 36.2    |
| 岐阜   | 92                 | 79             | 13   | 16.5   | 9                  | 22             | -13  | -59.1  | 2                  | 5              | -3   | -60.0  | 9.8                | 27.8           | -18.0   |
| 愛知   | 390                | 408            | -18  | -4.4   | 288                | 234            | 54   | 23.1   | 32                 | 38             | -6   | -15.8  | 73.8               | 57.4           | 16.4    |
| 三重   | 82                 | 66             | 16   | 24.2   | 37                 | 117            | -80  | -68.4  | 13                 | 11             | 2    | 18.2   | 45.1               | 177.3          | -132.2  |
| 近畿   |                    |                |      |        |                    |                |      |        |                    |                |      |        |                    |                |         |
| 計    | 696                | 933            | -237 | -25.4  | 276                | 502            | -226 | -45.0  | 75                 | 100            | -25  | -25.0  | 39.7               | 53.8           | -14.1   |
| 滋賀   | 32                 | 44             | -12  | -27.3  | 4                  | 34             | -30  | -88.2  | 7                  | 9              | -2   | -22.2  | 12.5               | 77.3           | -64.8   |
| 京都   | 64                 | 53             | 11   | 20.8   | 9                  | 20             | -11  | -55.0  | 5                  | 13             | -8   | -61.5  | 14.1               | 37.7           | -23.6   |
| 大阪   | 463                | 684            | -221 | -32.3  | 189                | 117            | 72   | 61.5   | 35                 | 39             | -4   | -10.3  | 40.8               | 17.1           | 23.7    |
| 兵庫   | 95                 | 119            | -24  | -20.2  | 53                 | 71             | -18  | -25.4  | 22                 | 29             | -7   | -24.1  | 55.8               | 59.7           | -3.9    |
| 奈良   | 20                 | 24             | -4   | -16.7  | 4                  | 209            | -205 | -98.1  | -                  | 6              | -6   | -100.0 | 20.0               | 870.8          | -850.8  |
| 和歌山  | 22                 | 9              | 13   | 144.4  | 17                 | 51             | -34  | -66.7  | 6                  | 4              | 2    | 50.0   | 77.3               | 566.7          | -489.4  |
| 中国   |                    |                |      |        |                    |                |      |        |                    |                |      |        |                    |                |         |
| 計    | 50                 | 67             | -17  | -25.4  | 70                 | 62             | 8    | 12.9   | 20                 | 45             | -25  | -55.6  | 140.0              | 92.5           | 47.5    |
| 鳥取   | -                  | 11             | -11  | -100.0 | 1                  | 9              | -8   | -88.9  | 1                  | 3              | -2   | -66.7  | -                  | 81.8           | -81.8   |
| 島根   | 2                  | 4              | -2   | -50.0  | 4                  | 3              | 1    | 33.3   | 3                  | 3              | -    | -      | 200.0              | 75.0           | 125.0   |
| 岡山   | 15                 | 21             | -6   | -28.6  | 48                 | 20             | 28   | 140.0  | 6                  | 18             | -12  | -66.7  | 320.0              | 95.2           | 224.8   |
| 広島   | 21                 | 13             | 8    | 61.5   | 11                 | 14             | -3   | -21.4  | 6                  | 8              | -2   | -25.0  | 52.4               | 107.7          | -55.3   |
| 山口   | 12                 | 18             | -6   | -33.3  | 6                  | 16             | -10  | -62.5  | 4                  | 13             | -9   | -69.2  | 50.0               | 88.9           | -38.9   |
| 四国   |                    |                |      |        |                    |                |      |        |                    |                |      |        |                    |                |         |
| 計    | 26                 | 32             | -6   | -18.8  | 24                 | 52             | -28  | -53.8  | 8                  | 14             | -6   | -42.9  | 92.3               | 162.5          | -70.2   |
| 徳島   | 2                  | 8              | -6   | -75.0  | 1                  | 31             | -30  | -96.8  | -                  | 2              | -2   | -100.0 | 50.0               | 387.5          | -337.5  |
| 香川   | 10                 | 7              | 3    | 42.9   | 3                  | 6              | -3   | -50.0  | 2                  | 4              | -2   | -50.0  | 30.0               | 85.7           | -55.7   |
| 愛媛   | 12                 | 15             | -3   | -20.0  | 20                 | 12             | 8    | 66.7   | 5                  | 7              | -2   | -28.6  | 166.7              | 80.0           | 86.7    |
| 高知   | 2                  | 2              | -    | -      | -                  | 3              | -3   | -100.0 | 1                  | 1              | -    | -      | -                  | 150.0          | -150.0  |
| 九州   |                    |                |      |        |                    |                |      |        |                    |                |      |        |                    |                |         |
| 計    | 124                | 149            | -25  | -16.8  | 100                | 126            | -26  | -20.6  | 53                 | 77             | -24  | -31.2  | 80.6               | 84.6           | -4.0    |
| 福岡   | 56                 | 51             | 5    | 9.8    | 46                 | 55             | -9   | -16.4  | 20                 | 27             | -7   | -25.9  | 82.1               | 107.8          | -25.7   |
| 佐賀   | 3                  | 8              | -5   | -62.5  | 5                  | 1              | 4    | 400.0  | 2                  | 1              | 1    | 100.0  | 166.7              | 12.5           | 154.2   |
| 長崎   | 5                  | 6              | -1   | -16.7  | 3                  | 1              | 2    | 200.0  | 4                  | 2              | 2    | 100.0  | 60.0               | 16.7           | 43.3    |
| 熊本   | 14                 | 15             | -1   | -6.7   | 11                 | 6              | 5    | 83.3   | 6                  | 3              | 3    | 100.0  | 78.6               | 40.0           | 38.6    |
| 大分   | 5                  | 12             | -7   | -58.3  | 1                  | 16             | -15  | -93.8  | -                  | 7              | -7   | -100.0 | 20.0               | 133.3          | -113.3  |
| 宮崎   | 5                  | 13             | -8   | -61.5  | 4                  | 7              | -3   | -42.9  | 4                  | 7              | -3   | -42.9  | 80.0               | 53.8           | 26.2    |
| 鹿児島  | 14                 | 20             | -6   | -30.0  | 10                 | 21             | -11  | -52.4  | 6                  | 13             | -7   | -53.8  | 71.4               | 105.0          | -33.6   |
| 沖縄   | 22                 | 24             | -2   | -8.3   | 20                 | 19             | 1    | 5.3    | 11                 | 17             | -6   | -35.3  | 90.9               | 79.2           | 11.7    |

第6表

## 重要犯罪・重要窃盗犯 都道府県別 認知・検挙件数・検挙人員 対前年比較

暫定値  
令和2年2月1日確定

| 都道府県 | ひたくり               |                |     |      |                    |                |      |       |                    |                |    |      |                    |                |       |        |
|------|--------------------|----------------|-----|------|--------------------|----------------|------|-------|--------------------|----------------|----|------|--------------------|----------------|-------|--------|
|      | 認知件数               |                |     |      | 検挙件数               |                |      |       | 検挙人員               |                |    |      | 検挙率                |                |       |        |
|      | 平成31年1月<br>~令和元年6月 | 平成30年<br>1月~6月 | 増減  |      | 平成31年1月<br>~令和元年6月 | 平成30年<br>1月~6月 | 増減   |       | 平成31年1月<br>~令和元年6月 | 平成30年<br>1月~6月 | 増減 |      | 平成31年1月<br>~令和元年6月 | 平成30年<br>1月~6月 | 増減    |        |
|      |                    |                | 件数  | %    |                    |                | 件数   | %     |                    |                | 人員 | %    |                    |                |       |        |
| 総数   | 867                | 953            | -86 | -9.0 | 504                | 800            | -296 | -37.0 | 184                | 192            | -8 | -4.2 | 58.1               | 83.9           | -25.8 |        |
| 計    | 9                  | 7              | 2   | 28.6 | 11                 | 4              | 7    | 175.0 | 8                  | -              | 8  | -    | 122.2              | 57.1           | 65.1  |        |
| 北海道  | 札幌                 | 8              | 7   | 1    | 14.3               | 10             | 4    | 6     | 150.0              | 6              | -  | 6    | -                  | 125.0          | 57.1  | 67.9   |
|      | 函館                 | -              | -   | -    | -                  | -              | -    | -     | -                  | -              | -  | -    | -                  | -              | -     |        |
|      | 旭川                 | -              | -   | -    | -                  | -              | -    | -     | 1                  | -              | 1  | -    | -                  | -              | -     |        |
|      | 釧路                 | 1              | -   | 1    | -                  | 1              | -    | 1     | -                  | 1              | -  | 1    | -                  | 100.0          | 100.0 |        |
|      | 北見                 | -              | -   | -    | -                  | -              | -    | -     | -                  | -              | -  | -    | -                  | -              | -     |        |
|      | 計                  | 7              | 8   | -1   | -12.5              | 7              | 6    | 1     | 16.7               | 3              | 3  | -    | -                  | 100.0          | 75.0  | 25.0   |
| 東北   | 青森                 | -              | -   | -    | -                  | -              | -    | -     | -                  | -              | -  | -    | -                  | -              | -     |        |
|      | 岩手                 | 1              | 2   | -1   | -50.0              | 1              | 2    | -1    | -50.0              | 1              | 2  | -1   | -50.0              | 100.0          | 100.0 |        |
|      | 宮城                 | 5              | 1   | 4    | 400.0              | 5              | -    | 5     | -                  | 1              | -  | 1    | -                  | 100.0          | 100.0 |        |
|      | 秋田                 | -              | 2   | -2   | -100.0             | -              | 1    | -1    | -100.0             | -              | 1  | -1   | -100.0             | -              | 50.0  | -50.0  |
|      | 山形                 | 1              | -   | 1    | -                  | -              | -    | -     | -                  | -              | -  | -    | -                  | -              | -     |        |
|      | 福島                 | -              | 3   | -3   | -100.0             | 1              | 3    | -2    | -66.7              | 1              | -  | 1    | -                  | -              | 100.0 | -100.0 |
| 東京   | 計                  | 137            | 110 | 27   | 24.5               | 77             | 148  | -71   | -48.0              | 29             | 38 | -9   | -23.7              | 56.2           | 134.5 | -78.3  |
|      | 計                  | 298            | 302 | -4   | -1.3               | 156            | 303  | -147  | -48.5              | 35             | 46 | -11  | -23.9              | 52.3           | 100.3 | -48.0  |
|      | 茨城                 | 12             | 24  | -12  | -50.0              | 3              | 6    | -3    | -50.0              | -              | 5  | -5   | -100.0             | 25.0           | 25.0  |        |
|      | 栃木                 | 5              | 4   | 1    | 25.0               | -              | 1    | -1    | -100.0             | -              | -  | -    | -                  | 25.0           | -25.0 |        |
|      | 群馬                 | 2              | 8   | -6   | -75.0              | 2              | 4    | -2    | -50.0              | 1              | 4  | -3   | -75.0              | 100.0          | 50.0  | 50.0   |
|      | 埼玉                 | 89             | 79  | 10   | 12.7               | 44             | 33   | 11    | 33.3               | 13             | 10 | 3    | 30.0               | 49.4           | 41.8  | 7.6    |
|      | 千葉                 | 64             | 77  | -13  | -16.9              | 36             | 126  | -90   | -71.4              | 8              | 9  | -1   | -11.1              | 56.3           | 163.6 | -107.3 |
|      | 神奈川                | 105            | 96  | 9    | 9.4                | 66             | 61   | 5     | 8.2                | 9              | 12 | -3   | -25.0              | 62.9           | 63.5  | -0.6   |
|      | 新潟                 | 2              | 2   | -    | -                  | 1              | -    | 1     | -                  | 1              | 1  | -    | -                  | 50.0           | -     | 50.0   |
|      | 山梨                 | 1              | -   | 1    | -                  | -              | 1    | -1    | -100.0             | -              | 1  | -1   | -100.0             | -              | -     |        |
|      | 長野                 | 2              | 1   | 1    | 100.0              | -              | -    | -     | -                  | -              | -  | -    | -                  | -              | -     |        |
|      | 静岡                 | 16             | 11  | 5    | 45.5               | 4              | 71   | -67   | -94.4              | 3              | 4  | -1   | -25.0              | 25.0           | 645.5 | -620.5 |
|      | 計                  | 87             | 65  | 22   | 33.8               | 81             | 16   | 65    | 406.3              | 10             | 17 | -7   | -41.2              | 93.1           | 24.6  | 68.5   |
| 中部   | 富山                 | -              | -   | -    | -                  | -              | -    | -     | -                  | 1              | -  | 1    | -                  | -              | -     |        |
|      | 石川                 | 4              | 2   | 2    | 100.0              | 3              | 1    | 2     | 200.0              | 2              | 1  | 1    | 100.0              | 75.0           | 50.0  | 25.0   |
|      | 福井                 | 2              | -   | 2    | -                  | -              | -    | -     | -                  | -              | -  | -    | -                  | -              | -     |        |
|      | 岐阜                 | 3              | 4   | -1   | -25.0              | -              | 2    | -2    | -100.0             | -              | -  | -    | -                  | -              | 50.0  | -50.0  |
|      | 愛知                 | 76             | 56  | 20   | 35.7               | 76             | 13   | 63    | 484.6              | 5              | 16 | -11  | -68.8              | 100.0          | 23.2  | 76.8   |
|      | 三重                 | 2              | 3   | -1   | -33.3              | 2              | -    | 2     | -                  | 2              | -  | 2    | -                  | 100.0          | -     | 100.0  |
|      | 計                  | 266            | 338 | -72  | -21.3              | 134            | 240  | -106  | -44.2              | 70             | 64 | 6    | 9.4                | 50.4           | 71.0  | -20.6  |
| 近畿   | 滋賀                 | 2              | 5   | -3   | -60.0              | 3              | -    | 3     | -                  | 4              | -  | 4    | -                  | 150.0          | -     | 150.0  |
|      | 京都                 | 13             | 49  | -36  | -73.5              | 22             | 34   | -12   | -35.3              | 4              | 5  | -1   | -20.0              | 169.2          | 69.4  | 99.8   |
|      | 大阪                 | 179            | 235 | -56  | -23.8              | 68             | 162  | -94   | -58.0              | 42             | 46 | -4   | -8.7               | 38.0           | 68.9  | -30.9  |
|      | 兵庫                 | 61             | 35  | 26   | 74.3               | 40             | 31   | 9     | 29.0               | 20             | 11 | 9    | 81.8               | 65.6           | 88.6  | -23.0  |
|      | 奈良                 | 9              | 13  | -4   | -30.8              | 1              | 12   | -11   | -91.7              | -              | 2  | -2   | -100.0             | 11.1           | 92.3  | -81.2  |
|      | 和歌山                | 2              | 1   | 1    | 100.0              | -              | 1    | -1    | -100.0             | -              | -  | -    | -                  | -              | 100.0 | -100.0 |
|      | 計                  | 10             | 22  | -12  | -54.5              | 5              | 9    | -4    | -44.4              | 5              | 3  | 2    | 66.7               | 50.0           | 40.9  | 9.1    |
| 中国   | 鳥取                 | -              | 1   | -1   | -100.0             | -              | 1    | -1    | -100.0             | -              | 1  | -1   | -100.0             | -              | 100.0 | -100.0 |
|      | 島根                 | -              | -   | -    | -                  | -              | 2    | -2    | -100.0             | -              | -  | -    | -                  | -              | -     |        |
|      | 岡山                 | 5              | 5   | -    | -                  | 4              | 3    | 1     | 33.3               | 4              | 1  | 3    | 300.0              | 80.0           | 60.0  | 20.0   |
|      | 広島                 | 5              | 13  | -8   | -61.5              | 1              | 1    | -     | -                  | 1              | -  | 1    | -                  | 20.0           | 7.7   | 12.3   |
|      | 山口                 | -              | 3   | -3   | -100.0             | -              | 2    | -2    | -100.0             | -              | 1  | -1   | -100.0             | -              | 66.7  | -66.7  |
|      | 計                  | 8              | 11  | -3   | -27.3              | 1              | 6    | -5    | -83.3              | 1              | 3  | -2   | -66.7              | 12.5           | 54.5  | -42.0  |
| 四国   | 徳島                 | -              | 2   | -2   | -100.0             | -              | -    | -     | -                  | -              | -  | -    | -                  | -              | -     |        |
|      | 香川                 | 3              | 2   | 1    | 50.0               | 1              | 2    | -1    | -50.0              | 1              | -  | 1    | -                  | 33.3           | 100.0 | -66.7  |
|      | 愛媛                 | 3              | 6   | -3   | -50.0              | -              | 4    | -4    | -100.0             | -              | 3  | -3   | -100.0             | -              | 66.7  | -66.7  |
|      | 高知                 | 2              | 1   | 1    | 100.0              | -              | -    | -     | -                  | -              | -  | -    | -                  | -              | -     |        |
|      | 計                  | 45             | 90  | -45  | -50.0              | 32             | 68   | -36   | -52.9              | 23             | 18 | 5    | 27.8               | 71.1           | 75.6  | -4.5   |
| 九州   | 福岡                 | 30             | 74  | -44  | -59.5              | 23             | 53   | -30   | -56.6              | 14             | 10 | 4    | 40.0               | 76.7           | 71.6  | 5.1    |
|      | 佐賀                 | -              | -   | -    | -                  | -              | 1    | -1    | -100.0             | -              | 1  | -1   | -100.0             | -              | -     |        |
|      | 長崎                 | 7              | 2   | 5    | 250.0              | 3              | 3    | -     | -                  | 2              | 1  | 1    | 100.0              | 42.9           | 150.0 | -107.1 |
|      | 熊本                 | 2              | 5   | -3   | -60.0              | 2              | 3    | -1    | -33.3              | 3              | 1  | 2    | 200.0              | 100.0          | 60.0  | 40.0   |
|      | 大分                 | 2              | -   | 2    | -                  | -              | 1    | -1    | -100.0             | -              | -  | -    | -                  | -              | -     |        |
|      | 宮崎                 | -              | -   | -    | -                  | -              | 2    | -2    | -100.0             | -              | -  | -    | -                  | -              | -     |        |
|      | 鹿児島                | -              | 5   | -5   | -100.0             | -              | 1    | -1    | -100.0             | -              | 2  | -2   | -100.0             | -              | 20.0  | -20.0  |
|      | 沖縄                 | 4              | 4   | -    | -                  | 4              | 4    | -     | -                  | 4              | 3  | 1    | 33.3               | 100.0          | 100.0 | -      |

第6表

## 重要犯罪・重要窃盗犯 都道府県別 認知・検挙件数・検挙人員 対前年比較

暫定値  
令和2年2月1日確定

| 都道府県 | すり                 |                |     |        |                    |                |     |        |                    |                |    |        |                    |                |        |
|------|--------------------|----------------|-----|--------|--------------------|----------------|-----|--------|--------------------|----------------|----|--------|--------------------|----------------|--------|
|      | 認知件数               |                |     |        | 検挙件数               |                |     |        | 検挙人員               |                |    |        | 検挙率                |                |        |
|      | 平成31年1月<br>～令和元年6月 | 平成30年<br>1月～6月 | 増減  |        | 平成31年1月<br>～令和元年6月 | 平成30年<br>1月～6月 | 増減  |        | 平成31年1月<br>～令和元年6月 | 平成30年<br>1月～6月 | 増減 |        | 平成31年1月<br>～令和元年6月 | 平成30年<br>1月～6月 | 増減     |
|      |                    |                | 件数  | %      |                    |                | 件数  | %      |                    |                | 人員 | %      |                    |                |        |
| 総数   | 1,647              | 1,677          | -30 | -1.8   | 431                | 492            | -61 | -12.4  | 274                | 283            | -9 | -3.2   | 26.2               | 29.3           | -3.1   |
| 計    | 30                 | 13             | 17  | 130.8  | 24                 | 11             | 13  | 118.2  | 14                 | 8              | 6  | 75.0   | 80.0               | 84.6           | -4.6   |
| 北海道  |                    |                |     |        |                    |                |     |        |                    |                |    |        |                    |                |        |
| 札幌   | 30                 | 12             | 18  | 150.0  | 22                 | 10             | 12  | 120.0  | 13                 | 7              | 6  | 85.7   | 73.3               | 83.3           | -10.0  |
| 函館   | -                  | -              | -   | -      | -                  | -              | -   | -      | -                  | -              | -  | -      | -                  | -              | -      |
| 旭川   | -                  | -              | -   | -      | 2                  | -              | 2   | -      | 1                  | -              | 1  | -      | -                  | -              | -      |
| 釧路   | -                  | -              | -   | -      | -                  | -              | -   | -      | -                  | -              | -  | -      | -                  | -              | -      |
| 北見   | -                  | 1              | -1  | -100.0 | -                  | 1              | -1  | -100.0 | -                  | 1              | -1 | -100.0 | -                  | 100.0          | -100.0 |
| 東北   |                    |                |     |        |                    |                |     |        |                    |                |    |        |                    |                |        |
| 計    | 12                 | 29             | -17 | -58.6  | 10                 | 17             | -7  | -41.2  | 4                  | 10             | -6 | -60.0  | 83.3               | 58.6           | 24.7   |
| 青森   | -                  | 4              | -4  | -100.0 | 1                  | 3              | -2  | -66.7  | 1                  | 1              | -  | -      | -                  | 75.0           | -75.0  |
| 岩手   | 1                  | -              | 1   | -      | 1                  | -              | 1   | -      | 1                  | -              | 1  | -      | 100.0              | -              | 100.0  |
| 宮城   | 6                  | 18             | -12 | -66.7  | 5                  | 11             | -6  | -54.5  | 1                  | 8              | -7 | -87.5  | 83.3               | 61.1           | 22.2   |
| 秋田   | -                  | 3              | -3  | -100.0 | -                  | 1              | -1  | -100.0 | -                  | 1              | -1 | -100.0 | -                  | 33.3           | -33.3  |
| 山形   | 1                  | 3              | -2  | -66.7  | 1                  | 2              | -1  | -50.0  | 1                  | -              | 1  | -      | 100.0              | 66.7           | 33.3   |
| 福島   | 4                  | 1              | 3   | 300.0  | 2                  | -              | 2   | -      | -                  | -              | -  | -      | 50.0               | -              | 50.0   |
| 東京   | 838                | 784            | 54  | 6.9    | 85                 | 106            | -21 | -19.8  | 60                 | 67             | -7 | -10.4  | 10.1               | 13.5           | -3.4   |
| 計    | 182                | 219            | -37 | -16.9  | 111                | 115            | -4  | -3.5   | 67                 | 53             | 14 | 26.4   | 61.0               | 52.5           | 8.5    |
| 茨城   | 13                 | 23             | -10 | -43.5  | 2                  | 1              | 1   | 100.0  | -                  | -              | -  | -      | 15.4               | 4.3            | 11.1   |
| 栃木   | 4                  | 5              | -1  | -20.0  | 7                  | 3              | 4   | 133.3  | 2                  | 1              | 1  | 100.0  | 175.0              | 60.0           | 115.0  |
| 群馬   | 6                  | 2              | 4   | 200.0  | 3                  | 1              | 2   | 200.0  | 1                  | -              | 1  | -      | 50.0               | 50.0           | -      |
| 埼玉   | 56                 | 57             | -1  | -1.8   | 37                 | 68             | -31 | -45.6  | 27                 | 20             | 7  | 35.0   | 66.1               | 119.3          | -53.2  |
| 千葉   | 52                 | 79             | -27 | -34.2  | 17                 | 16             | 1   | 6.3    | 7                  | 7              | -  | -      | 32.7               | 20.3           | 12.4   |
| 神奈川  | 37                 | 39             | -2  | -5.1   | 32                 | 17             | 15  | 88.2   | 19                 | 17             | 2  | 11.8   | 86.5               | 43.6           | 42.9   |
| 新潟   | 3                  | 6              | -3  | -50.0  | 6                  | 3              | 3   | 100.0  | 2                  | 3              | -1 | -33.3  | 200.0              | 50.0           | 150.0  |
| 山梨   | 1                  | -              | 1   | -      | 1                  | -              | 1   | -      | 2                  | -              | 2  | -      | 100.0              | -              | 100.0  |
| 長野   | 1                  | 2              | -1  | -50.0  | -                  | -              | -   | -      | -                  | 1              | -1 | -100.0 | -                  | -              | -      |
| 静岡   | 9                  | 6              | 3   | 50.0   | 6                  | 6              | -   | -      | 7                  | 4              | 3  | 75.0   | 66.7               | 100.0          | -33.3  |
| 中部   |                    |                |     |        |                    |                |     |        |                    |                |    |        |                    |                |        |
| 計    | 76                 | 98             | -22 | -22.4  | 33                 | 58             | -25 | -43.1  | 14                 | 14             | -  | -      | 43.4               | 59.2           | -15.8  |
| 富山   | 3                  | 3              | -   | -      | 2                  | -              | 2   | -      | 1                  | -              | 1  | -      | 66.7               | -              | 66.7   |
| 石川   | 12                 | 13             | -1  | -7.7   | 9                  | 8              | 1   | 12.5   | 3                  | 4              | -1 | -25.0  | 75.0               | 61.5           | 13.5   |
| 福井   | 3                  | 4              | -1  | -25.0  | 2                  | 3              | -1  | -33.3  | 2                  | 2              | -  | -      | 66.7               | 75.0           | -8.3   |
| 岐阜   | 5                  | 10             | -5  | -50.0  | 1                  | 1              | -   | -      | -                  | 1              | -1 | -100.0 | 20.0               | 10.0           | 10.0   |
| 愛知   | 52                 | 61             | -9  | -14.8  | 18                 | 37             | -19 | -51.4  | 8                  | 5              | 3  | 60.0   | 34.6               | 60.7           | -26.1  |
| 三重   | 1                  | 7              | -6  | -85.7  | 1                  | 9              | -8  | -88.9  | -                  | 2              | -2 | -100.0 | 100.0              | 128.6          | -28.6  |
| 近畿   |                    |                |     |        |                    |                |     |        |                    |                |    |        |                    |                |        |
| 計    | 344                | 404            | -60 | -14.9  | 71                 | 88             | -17 | -19.3  | 61                 | 69             | -8 | -11.6  | 20.6               | 21.8           | -1.2   |
| 滋賀   | 3                  | 5              | -2  | -40.0  | 2                  | 4              | -2  | -50.0  | 1                  | 4              | -3 | -75.0  | 66.7               | 80.0           | -13.3  |
| 京都   | 6                  | 13             | -7  | -53.8  | 6                  | 1              | 5   | 500.0  | 7                  | 2              | 5  | 250.0  | 100.0              | 7.7            | 92.3   |
| 大阪   | 286                | 334            | -48 | -14.4  | 37                 | 41             | -4  | -9.8   | 28                 | 33             | -5 | -15.2  | 12.9               | 12.3           | 0.6    |
| 兵庫   | 41                 | 47             | -6  | -12.8  | 22                 | 37             | -15 | -40.5  | 21                 | 28             | -7 | -25.0  | 53.7               | 78.7           | -25.0  |
| 奈良   | 6                  | 4              | 2   | 50.0   | 2                  | 3              | -1  | -33.3  | 2                  | 2              | -  | -      | 33.3               | 75.0           | -41.7  |
| 和歌山  | 2                  | 1              | 1   | 100.0  | 2                  | 2              | -   | -      | 2                  | -              | 2  | -      | 100.0              | 200.0          | -100.0 |
| 中国   |                    |                |     |        |                    |                |     |        |                    |                |    |        |                    |                |        |
| 計    | 11                 | 8              | 3   | 37.5   | 7                  | 10             | -3  | -30.0  | 6                  | 4              | 2  | 50.0   | 63.6               | 125.0          | -61.4  |
| 鳥取   | 1                  | -              | 1   | -      | 1                  | -              | 1   | -      | 1                  | -              | 1  | -      | 100.0              | -              | 100.0  |
| 島根   | -                  | -              | -   | -      | -                  | -              | -   | -      | -                  | -              | -  | -      | -                  | -              | -      |
| 岡山   | 5                  | 2              | 3   | 150.0  | 3                  | 5              | -2  | -40.0  | 3                  | 1              | 2  | 200.0  | 60.0               | 250.0          | -190.0 |
| 広島   | 5                  | 5              | -   | -      | 3                  | 4              | -1  | -25.0  | 2                  | 3              | -1 | -33.3  | 60.0               | 80.0           | -20.0  |
| 山口   | -                  | 1              | -1  | -100.0 | -                  | 1              | -1  | -100.0 | -                  | -              | -  | -      | -                  | 100.0          | -100.0 |
| 四国   |                    |                |     |        |                    |                |     |        |                    |                |    |        |                    |                |        |
| 計    | 12                 | 16             | -4  | -25.0  | 7                  | 8              | -1  | -12.5  | 5                  | 13             | -8 | -61.5  | 58.3               | 50.0           | 8.3    |
| 徳島   | -                  | 1              | -1  | -100.0 | -                  | -              | -   | -      | -                  | -              | -  | -      | -                  | -              | -      |
| 香川   | 4                  | 6              | -2  | -33.3  | 2                  | 2              | -   | -      | 1                  | 1              | -  | -      | 50.0               | 33.3           | 16.7   |
| 愛媛   | 6                  | 8              | -2  | -25.0  | 5                  | 6              | -1  | -16.7  | 4                  | 12             | -8 | -66.7  | 83.3               | 75.0           | 8.3    |
| 高知   | 2                  | 1              | 1   | 100.0  | -                  | -              | -   | -      | -                  | -              | -  | -      | -                  | -              | -      |
| 九州   |                    |                |     |        |                    |                |     |        |                    |                |    |        |                    |                |        |
| 計    | 142                | 106            | 36  | 34.0   | 83                 | 79             | 4   | 5.1    | 43                 | 45             | -2 | -4.4   | 58.5               | 74.5           | -16.0  |
| 福岡   | 108                | 63             | 45  | 71.4   | 59                 | 52             | 7   | 13.5   | 18                 | 27             | -9 | -33.3  | 54.6               | 82.5           | -27.9  |
| 佐賀   | -                  | 12             | -12 | -100.0 | -                  | 10             | -10 | -100.0 | -                  | 2              | -2 | -100.0 | -                  | 83.3           | -83.3  |
| 長崎   | 5                  | 4              | 1   | 25.0   | 3                  | 3              | -   | -      | 2                  | 1              | 1  | 100.0  | 60.0               | 75.0           | -15.0  |
| 熊本   | 5                  | 6              | -1  | -16.7  | 3                  | 1              | 2   | 200.0  | 2                  | -              | 2  | -      | 60.0               | 16.7           | 43.3   |
| 大分   | 1                  | -              | 1   | -      | 1                  | 1              | -   | -      | -                  | 2              | -2 | -100.0 | 100.0              | -              | 100.0  |
| 宮崎   | -                  | -              | -   | -      | -                  | -              | -   | -      | -                  | -              | -  | -      | -                  | -              | -      |
| 鹿児島  | 2                  | 9              | -7  | -77.8  | 2                  | 5              | -3  | -60.0  | 3                  | 3              | -  | -      | 100.0              | 55.6           | 44.4   |
| 沖縄   | 21                 | 12             | 9   | 75.0   | 15                 | 7              | 8   | 114.3  | 18                 | 10             | 8  | 80.0   | 71.4               | 58.3           | 13.1   |

第7表 重要犯罪及び詐欺 被害者の年齢・性別 認知件数

審 定 値  
令和2年2月1日確定

| 性別          | 年齢別    | 重要犯罪               |                |      |                    |                |    |                    |                |      |                    |                |     |                    |                |    |                    |                |     |        | 詐欺    |       |                    |                |        |
|-------------|--------|--------------------|----------------|------|--------------------|----------------|----|--------------------|----------------|------|--------------------|----------------|-----|--------------------|----------------|----|--------------------|----------------|-----|--------|-------|-------|--------------------|----------------|--------|
|             |        | 計                  |                |      | 殺人                 |                |    | 強盗                 |                |      | 放火                 |                |     | 強制性交等              |                |    | 略取誘拐・人身売買          |                |     | 強制わいせつ |       |       | 平成31年1月<br>～令和元年6月 | 平成30年<br>1月～6月 | 増減     |
|             |        | 平成31年1月<br>～令和元年6月 | 平成30年<br>1月～6月 | 増減   | 平成31年1月<br>～令和元年6月 | 平成30年<br>1月～6月 | 増減 | 平成31年1月<br>～令和元年6月 | 平成30年<br>1月～6月 | 増減   | 平成31年1月<br>～令和元年6月 | 平成30年<br>1月～6月 | 増減  | 平成31年1月<br>～令和元年6月 | 平成30年<br>1月～6月 | 増減 | 平成31年1月<br>～令和元年6月 | 平成30年<br>1月～6月 | 増減  |        |       |       |                    |                |        |
| 総数          | 計      | 4,709              | 5,163          | -454 | 488                | 462            | 26 | 753                | 950            | -197 | 452                | 466            | -14 | 659                | 600            | 59 | 147                | 161            | -14 | 2,210  | 2,524 | -314  | 16,258             | 19,085         | -2,827 |
|             | 0～12歳  | 501                | 527            | -26  | 37                 | 35             | 2  | 1                  | 1              | -    | -                  | -              | -   | 66                 | 65             | 1  | 56                 | 67             | -11 | 341    | 359   | -18   | 4                  | 4              | -      |
|             | 13～19歳 | 973                | 1,118          | -145 | 21                 | 21             | -  | 40                 | 63             | -23  | 1                  | 1              | -   | 215                | 185            | 30 | 70                 | 77             | -7  | 626    | 771   | -145  | 353                | 366            | -13    |
|             | 20～29歳 | 1,301              | 1,451          | -150 | 62                 | 61             | 1  | 142                | 218            | -76  | 8                  | 15             | -7  | 272                | 236            | 36 | 13                 | 8              | 5   | 804    | 913   | -109  | 1,200              | 1,428          | -228   |
|             | 30～39歳 | 513                | 585            | -72  | 59                 | 65             | -6 | 112                | 148            | -36  | 36                 | 29             | 7   | 63                 | 66             | -3 | 4                  | 5              | -1  | 239    | 272   | -33   | 1,124              | 1,549          | -425   |
|             | 40～49歳 | 394                | 418            | -24  | 61                 | 67             | -6 | 122                | 137            | -15  | 47                 | 47             | -   | 31                 | 29             | 2  | 3                  | 1              | 2   | 130    | 137   | -7    | 1,332              | 1,815          | -483   |
|             | 50～59歳 | 278                | 267            | 11   | 76                 | 55             | 21 | 100                | 101            | -1   | 52                 | 59             | -7  | 7                  | 6              | 1  | -                  | -              | -   | 43     | 46    | -3    | 1,320              | 1,576          | -256   |
|             | 60～64歳 | 122                | 136            | -14  | 26                 | 34             | -8 | 46                 | 59             | -13  | 40                 | 36             | 4   | 2                  | 2              | -  | -                  | 1              | -1  | 8      | 4     | 4     | 649                | 779            | -130   |
|             | 65～69歳 | 120                | 155            | -35  | 31                 | 34             | -3 | 47                 | 52             | -5   | 35                 | 56             | -21 | -                  | 3              | -3 | 1                  | -              | 1   | 6      | 10    | -4    | 838                | 1,091          | -253   |
|             | 70～79歳 | 191                | 181            | 10   | 61                 | 50             | 11 | 54                 | 58             | -4   | 67                 | 57             | 10  | 2                  | 7              | -5 | -                  | -              | -   | 7      | 9     | -2    | 2,545              | 3,077          | -532   |
| 80歳以上       | 120    | 112                | 8              | 49   | 37                 | 12             | 22 | 24                 | -2             | 42   | 45                 | -3             | 1   | 1                  | -              | -  | 2                  | -2             | 6   | 3      | 3     | 2,715 | 2,828              | -113           |        |
| 年齢不詳        | -      | -                  | -              | -    | -                  | -              | -  | -                  | -              | -    | -                  | -              | -   | -                  | -              | -  | -                  | -              | -   | -      | -     | -     | -                  | -              |        |
| 法人・団体、被害者なし | 196    | 213                | -17            | 5    | 3                  | 2              | 67 | 89                 | -22            | 124  | 121                | 3              | -   | -                  | -              | -  | -                  | -              | -   | -      | -     | 4,178 | 4,572              | -394           |        |
| うち)男        | 計      | 1,080              | 1,205          | -145 | 275                | 281            | -6 | 452                | 520            | -68  | 230                | 250            | -20 | 21                 | 28             | -7 | 24                 | 30             | -6  | 58     | 96    | -38   | 4,756              | 5,935          | -1,179 |
|             | 0～12歳  | 84                 | 106            | -22  | 17                 | 23             | -6 | -                  | -              | -    | -                  | -              | -   | 12                 | 14             | -2 | 18                 | 22             | -4  | 37     | 47    | -10   | 3                  | 2              | 1      |
|             | 13～19歳 | 55                 | 76             | -21  | 10                 | 7              | 3  | 22                 | 27             | -5   | -                  | 1              | -1  | 7                  | 10             | -3 | 2                  | 5              | -3  | 14     | 26    | -12   | 105                | 122            | -17    |
|             | 20～29歳 | 131                | 181            | -50  | 38                 | 34             | 4  | 83                 | 124            | -41  | 4                  | 7              | -3  | 2                  | 4              | -2 | 1                  | 1              | -   | 3      | 11    | -8    | 537                | 679            | -142   |
|             | 30～39歳 | 140                | 168            | -28  | 38                 | 42             | -4 | 75                 | 101            | -26  | 25                 | 19             | 6   | -                  | -              | -  | 1                  | 1              | -   | 1      | 5     | -4    | 679                | 909            | -230   |
|             | 40～49歳 | 171                | 183            | -12  | 41                 | 50             | -9 | 91                 | 93             | -2   | 35                 | 34             | 1   | -                  | -              | -  | 2                  | -              | 2   | 2      | 6     | -4    | 799                | 1,104          | -305   |
|             | 50～59歳 | 150                | 152            | -2   | 44                 | 39             | 5  | 66                 | 68             | -2   | 39                 | 44             | -5  | -                  | -              | -  | -                  | -              | -   | 1      | 1     | -     | 777                | 937            | -160   |
|             | 60～64歳 | 87                 | 93             | -6   | 21                 | 25             | -4 | 37                 | 36             | 1    | 29                 | 32             | -3  | -                  | -              | -  | -                  | -              | -   | -      | -     | -     | 356                | 410            | -54    |
|             | 65～69歳 | 81                 | 92             | -11  | 19                 | 21             | -2 | 34                 | 29             | 5    | 28                 | 42             | -14 | -                  | -              | -  | -                  | -              | -   | -      | -     | -     | 366                | 469            | -103   |
|             | 70～79歳 | 109                | 102            | 7    | 30                 | 24             | 6  | 32                 | 31             | 1    | 47                 | 47             | -   | -                  | -              | -  | -                  | -              | -   | -      | -     | -     | 644                | 775            | -131   |
| 80歳以上       | 52     | 52                 | -              | 17   | 16                 | 1              | 12 | 11                 | 1              | 23   | 24                 | -1             | -   | -                  | -              | -  | 1                  | -1             | -   | -      | -     | 490   | 528                | -38            |        |
| うち)女        | 計      | 3,453              | 3,745          | -292 | 208                | 178            | 30 | 234                | 341            | -107 | 98                 | 95             | 3   | 638                | 572            | 66 | 123                | 131            | -8  | 2,152  | 2,428 | -276  | 7,324              | 8,578          | -1,254 |
|             | 0～12歳  | 417                | 421            | -4   | 20                 | 12             | 8  | 1                  | 1              | -    | -                  | -              | -   | 54                 | 51             | 3  | 38                 | 45             | -7  | 304    | 312   | -8    | 1                  | 2              | -1     |
|             | 13～19歳 | 918                | 1,042          | -124 | 11                 | 14             | -3 | 18                 | 36             | -18  | 1                  | -              | 1   | 208                | 175            | 33 | 68                 | 72             | -4  | 612    | 745   | -133  | 248                | 244            | 4      |
|             | 20～29歳 | 1,170              | 1,270          | -100 | 24                 | 27             | -3 | 59                 | 94             | -35  | 4                  | 8              | -4  | 270                | 232            | 38 | 12                 | 7              | 5   | 801    | 902   | -101  | 663                | 749            | -86    |
|             | 30～39歳 | 373                | 417            | -44  | 21                 | 23             | -2 | 37                 | 47             | -10  | 11                 | 10             | 1   | 63                 | 66             | -3 | 3                  | 4              | -1  | 238    | 267   | -29   | 445                | 640            | -195   |
|             | 40～49歳 | 223                | 235            | -12  | 20                 | 17             | 3  | 31                 | 44             | -13  | 12                 | 13             | -1  | 31                 | 29             | 2  | 1                  | 1              | -   | 128    | 131   | -3    | 533                | 711            | -178   |
|             | 50～59歳 | 128                | 115            | 13   | 32                 | 16             | 16 | 34                 | 33             | 1    | 13                 | 15             | -2  | 7                  | 6              | 1  | -                  | -              | -   | 42     | 45    | -3    | 543                | 639            | -96    |
|             | 60～64歳 | 35                 | 43             | -8   | 5                  | 9              | -4 | 9                  | 23             | -14  | 11                 | 4              | 7   | 2                  | 2              | -  | -                  | 1              | -1  | 8      | 4     | 4     | 293                | 369            | -76    |
|             | 65～69歳 | 39                 | 63             | -24  | 12                 | 13             | -1 | 13                 | 23             | -10  | 7                  | 14             | -7  | -                  | 3              | -3 | 1                  | -              | 1   | 6      | 10    | -4    | 472                | 622            | -150   |
|             | 70～79歳 | 82                 | 79             | 3    | 31                 | 26             | 5  | 22                 | 27             | -5   | 20                 | 10             | 10  | 2                  | 7              | -5 | -                  | -              | -   | 7      | 9     | -2    | 1,901              | 2,302          | -401   |
| 80歳以上       | 68     | 60                 | 8              | 32   | 21                 | 11             | 10 | 13                 | -3             | 19   | 21                 | -2             | 1   | 1                  | -              | -  | 1                  | -1             | 6   | 3      | 3     | 2,225 | 2,300              | -75            |        |

注 一つの事件で数人の被害者がいる場合は、主たる被害者について計上してある。



第7表 重要窃盗犯 被害者の年齢・性別 認知件数

暫定値  
令和2年2月1日確定

| 性別 年齢別      |        | 重要窃盗犯          |            |        |                |            |        |                |            |        |                |            |        |                |            |      |                |            |     |                |            |     |
|-------------|--------|----------------|------------|--------|----------------|------------|--------|----------------|------------|--------|----------------|------------|--------|----------------|------------|------|----------------|------------|-----|----------------|------------|-----|
|             |        | 計              |            |        | 侵入盗            |            |        | 住宅対象           |            |        | その他            |            |        | 自動車盗           |            |      | ひったくり          |            |     | すり             |            |     |
|             |        | 平成31年1月～令和元年6月 | 平成30年1月～6月 | 増減     | 平成31年1月～令和元年6月 | 平成30年1月～6月 | 増減     | 平成31年1月～令和元年6月 | 平成30年1月～6月 | 増減     | 平成31年1月～令和元年6月 | 平成30年1月～6月 | 増減     | 平成31年1月～令和元年6月 | 平成30年1月～6月 | 増減   | 平成31年1月～令和元年6月 | 平成30年1月～6月 | 増減  | 平成31年1月～令和元年6月 | 平成30年1月～6月 | 増減  |
| 総数          | 計      | 34,103         | 38,220     | -4,117 | 27,857         | 31,187     | -3,330 | 13,864         | 15,356     | -1,492 | 13,993         | 15,831     | -1,838 | 3,732          | 4,403      | -671 | 867            | 953        | -86 | 1,647          | 1,677      | -30 |
|             | 0～12歳  | 12             | 12         | -      | 2              | 1          | 1      | -              | -          | -      | 2              | 1          | 1      | -              | -          | -    | 6              | 3          | 3   | 4              | 8          | -4  |
|             | 13～19歳 | 410            | 546        | -136   | 212            | 286        | -74    | 123            | 187        | -64    | 89             | 99         | -10    | 21             | 29         | -8   | 32             | 69         | -37 | 145            | 162        | -17 |
|             | 20～29歳 | 2,838          | 3,566      | -728   | 1,728          | 2,275      | -547   | 1,480          | 1,917      | -437   | 248            | 358        | -110   | 335            | 505        | -170 | 182            | 203        | -21 | 593            | 583        | 10  |
|             | 30～39歳 | 3,379          | 3,981      | -602   | 2,443          | 2,963      | -520   | 1,674          | 1,999      | -325   | 769            | 964        | -195   | 548            | 597        | -49  | 105            | 107        | -2  | 283            | 314        | -31 |
|             | 40～49歳 | 4,549          | 5,086      | -537   | 3,446          | 3,837      | -391   | 2,170          | 2,289      | -119   | 1,276          | 1,548      | -272   | 763            | 893        | -130 | 120            | 142        | -22 | 220            | 214        | 6   |
|             | 50～59歳 | 4,708          | 4,987      | -279   | 3,849          | 4,104      | -255   | 2,322          | 2,459      | -137   | 1,527          | 1,645      | -118   | 564            | 613        | -49  | 119            | 110        | 9   | 176            | 160        | 16  |
|             | 60～64歳 | 2,311          | 2,446      | -135   | 1,991          | 2,128      | -137   | 1,185          | 1,278      | -93    | 806            | 850        | -44    | 224            | 218        | 6    | 44             | 53         | -9  | 52             | 47         | 5   |
|             | 65～69歳 | 2,501          | 2,978      | -477   | 2,182          | 2,567      | -385   | 1,233          | 1,485      | -252   | 949            | 1,082      | -133   | 207            | 285        | -78  | 60             | 64         | -4  | 52             | 62         | -10 |
|             | 70～79歳 | 3,915          | 3,961      | -46    | 3,420          | 3,445      | -25    | 2,256          | 2,231      | 25     | 1,164          | 1,214      | -50    | 295            | 307        | -12  | 109            | 124        | -15 | 91             | 85         | 6   |
| 80歳以上       | 2,186  | 2,198          | -12        | 1,995  | 2,010          | -15        | 1,421  | 1,511          | -90        | 574    | 499            | 75         | 71     | 69             | 2          | 89   | 78             | 11         | 31  | 41             | -10        |     |
| 法人・団体、被害者なし | 7,294  | 8,459          | -1,165     | 6,589  | 7,571          | -982       | -      | -              | -          | 6,589  | 7,571          | -982       | 704    | 887            | -183       | 1    | -              | 1          | -   | 1              | -          |     |
| うち)男        | 計      | 19,165         | 21,233     | -2,068 | 15,532         | 17,203     | -1,671 | 9,817          | 10,834     | -1,017 | 5,715          | 6,389      | -654   | 2,698          | 3,125      | -427 | 205            | 206        | -1  | 730            | 699        | 31  |
|             | 0～12歳  | 3              | 8          | -5     | -              | -          | -      | -              | -          | -      | -              | -          | -      | -              | -          | -    | 2              | 2          | -   | 1              | 6          | -5  |
|             | 13～19歳 | 178            | 258        | -80    | 99             | 155        | -56    | 61             | 104        | -43    | 38             | 51         | -13    | 19             | 28         | -9   | 7              | 10         | -3  | 53             | 65         | -12 |
|             | 20～29歳 | 1,590          | 2,063      | -473   | 1,017          | 1,372      | -355   | 838            | 1,127      | -289   | 179            | 245        | -66    | 298            | 444        | -146 | 36             | 34         | 2   | 239            | 213        | 26  |
|             | 30～39歳 | 2,576          | 3,040      | -464   | 1,924          | 2,326      | -402   | 1,279          | 1,534      | -255   | 645            | 792        | -147   | 488            | 528        | -40  | 26             | 35         | -9  | 138            | 151        | -13 |
|             | 40～49歳 | 3,604          | 3,956      | -352   | 2,800          | 3,030      | -230   | 1,699          | 1,757      | -58    | 1,101          | 1,273      | -172   | 663            | 789        | -126 | 37             | 39         | -2  | 104            | 98         | 6   |
|             | 50～59歳 | 3,676          | 3,815      | -139   | 3,035          | 3,155      | -120   | 1,841          | 1,881      | -40    | 1,194          | 1,274      | -80    | 504            | 550        | -46  | 35             | 30         | 5   | 102            | 80         | 22  |
|             | 60～64歳 | 1,813          | 1,934      | -121   | 1,563          | 1,709      | -146   | 931            | 1,029      | -98    | 632            | 680        | -48    | 204            | 194        | 10   | 16             | 14         | 2   | 30             | 17         | 13  |
|             | 65～69歳 | 1,899          | 2,302      | -403   | 1,671          | 1,998      | -327   | 915            | 1,140      | -225   | 756            | 858        | -102   | 187            | 261        | -74  | 16             | 14         | 2   | 25             | 29         | -4  |
|             | 70～79歳 | 2,713          | 2,742      | -29    | 2,394          | 2,424      | -30    | 1,528          | 1,501      | 27     | 866            | 923        | -57    | 269            | 269        | -    | 25             | 20         | 5   | 25             | 29         | -4  |
| 80歳以上       | 1,113  | 1,115          | -2         | 1,029  | 1,034          | -5         | 725    | 761            | -36        | 304    | 273            | 31         | 66     | 62             | 4          | 5    | 8              | -3         | 13  | 11             | 2          |     |
| うち)女        | 計      | 7,644          | 8,528      | -884   | 5,736          | 6,413      | -677   | 4,047          | 4,522      | -475   | 1,689          | 1,891      | -202   | 330            | 391        | -61  | 661            | 747        | -86 | 917            | 977        | -60 |
|             | 0～12歳  | 9              | 4          | 5      | 2              | 1          | 1      | -              | -          | -      | 2              | 1          | 1      | -              | -          | -    | 4              | 1          | 3   | 3              | 2          | 1   |
|             | 13～19歳 | 232            | 288        | -56    | 113            | 131        | -18    | 62             | 83         | -21    | 51             | 48         | 3      | 2              | 1          | 1    | 25             | 59         | -34 | 92             | 97         | -5  |
|             | 20～29歳 | 1,248          | 1,503      | -255   | 711            | 903        | -192   | 642            | 790        | -148   | 69             | 113        | -44    | 37             | 61         | -24  | 146            | 169        | -23 | 354            | 370        | -16 |
|             | 30～39歳 | 803            | 941        | -138   | 519            | 637        | -118   | 395            | 465        | -70    | 124            | 172        | -48    | 60             | 69         | -9   | 79             | 72         | 7   | 145            | 163        | -18 |
|             | 40～49歳 | 945            | 1,130      | -185   | 646            | 807        | -161   | 471            | 532        | -61    | 175            | 275        | -100   | 100            | 104        | -4   | 83             | 103        | -20 | 116            | 116        | -   |
|             | 50～59歳 | 1,032          | 1,172      | -140   | 814            | 949        | -135   | 481            | 578        | -97    | 333            | 371        | -38    | 60             | 63         | -3   | 84             | 80         | 4   | 74             | 80         | -6  |
|             | 60～64歳 | 498            | 512        | -14    | 428            | 419        | 9      | 254            | 249        | 5      | 174            | 170        | 4      | 20             | 24         | -4   | 28             | 39         | -11 | 22             | 30         | -8  |
|             | 65～69歳 | 602            | 676        | -74    | 511            | 569        | -58    | 318            | 345        | -27    | 193            | 224        | -31    | 20             | 24         | -4   | 44             | 50         | -6  | 27             | 33         | -6  |
|             | 70～79歳 | 1,202          | 1,219      | -17    | 1,026          | 1,021      | 5      | 728            | 730        | -2     | 298            | 291        | 7      | 26             | 38         | -12  | 84             | 104        | -20 | 66             | 56         | 10  |
| 80歳以上       | 1,073  | 1,083          | -10        | 966    | 976            | -10        | 696    | 750            | -54        | 270    | 226            | 44         | 5      | 7              | -2         | 84   | 70             | 14         | 18  | 30             | -12        |     |

注 一つの事件で数人の被害者がいる場合は、主たる被害者について計上してある。

第8表 重要犯罪及び詐欺 犯行時年齢・性別 検挙人員

暫定値  
令和2年2月1日確定

| 性別    | 年齢別    | 重要犯罪               |                |     |                    |                |     |                    |                |     |                    |                |     |                    |                |     |                    |                |     |                    |                |     | 詐欺                 |                |      |
|-------|--------|--------------------|----------------|-----|--------------------|----------------|-----|--------------------|----------------|-----|--------------------|----------------|-----|--------------------|----------------|-----|--------------------|----------------|-----|--------------------|----------------|-----|--------------------|----------------|------|
|       |        | 計                  |                |     | 殺人                 |                |     | 強盗                 |                |     | 放火                 |                |     | 強制性交等              |                |     | 略取誘拐・人身売買          |                |     | 強制わいせつ             |                |     | 詐欺                 |                |      |
|       |        | 平成31年1月<br>～令和元年6月 | 平成30年<br>1月～6月 | 増減  | 平成31年1月<br>～令和元年6月 | 平成30年<br>1月～6月 | 増減  | 平成31年1月<br>～令和元年6月 | 平成30年<br>1月～6月 | 増減  | 平成31年1月<br>～令和元年6月 | 平成30年<br>1月～6月 | 増減  | 平成31年1月<br>～令和元年6月 | 平成30年<br>1月～6月 | 増減  | 平成31年1月<br>～令和元年6月 | 平成30年<br>1月～6月 | 増減  | 平成31年1月<br>～令和元年6月 | 平成30年<br>1月～6月 | 増減  | 平成31年1月<br>～令和元年6月 | 平成30年<br>1月～6月 | 増減   |
| 総数    | 計      | 3,320              | 3,363          | -43 | 431                | 408            | 23  | 748                | 780            | -32 | 255                | 254            | 1   | 486                | 486            | -   | 100                | 113            | -13 | 1,300              | 1,322          | -22 | 4,112              | 4,871          | -759 |
|       | 14～19歳 | 359                | 399            | -40 | 24                 | 12             | 12  | 113                | 106            | 7   | 12                 | 21             | -9  | 53                 | 73             | -20 | 10                 | 11             | -1  | 147                | 176            | -29 | 405                | 538            | -133 |
|       | 20～29歳 | 855                | 824            | 31  | 77                 | 89             | -12 | 227                | 214            | 13  | 55                 | 45             | 10  | 157                | 154            | 3   | 32                 | 33             | -1  | 307                | 289            | 18  | 1,180              | 1,276          | -96  |
|       | 30～39歳 | 744                | 703            | 41  | 102                | 66             | 36  | 135                | 160            | -25 | 41                 | 42             | -1  | 117                | 95             | 22  | 28                 | 30             | -2  | 321                | 310            | 11  | 752                | 871            | -119 |
|       | 40～49歳 | 544                | 625            | -81 | 87                 | 83             | 4   | 106                | 134            | -28 | 41                 | 55             | -14 | 100                | 96             | 4   | 15                 | 18             | -3  | 195                | 239            | -44 | 688                | 852            | -164 |
|       | 50～59歳 | 337                | 349            | -12 | 49                 | 48             | 1   | 76                 | 78             | -2  | 36                 | 40             | -4  | 39                 | 36             | 3   | 9                  | 9              | -   | 128                | 138            | -10 | 512                | 676            | -164 |
|       | 60～64歳 | 136                | 124            | 12  | 16                 | 21             | -5  | 25                 | 27             | -2  | 19                 | 15             | 4   | 10                 | 8              | 2   | 2                  | 4              | -2  | 64                 | 49             | 15  | 195                | 207            | -12  |
|       | 65～69歳 | 129                | 148            | -19 | 18                 | 35             | -17 | 30                 | 27             | 3   | 25                 | 12             | 13  | 5                  | 19             | -14 | 1                  | 3              | -2  | 50                 | 52             | -2  | 164                | 235            | -71  |
|       | 70～79歳 | 159                | 147            | 12  | 41                 | 37             | 4   | 28                 | 29             | -1  | 18                 | 18             | -   | 4                  | 5              | -1  | 2                  | 3              | -1  | 66                 | 55             | 11  | 187                | 181            | 6    |
| 80歳以上 | 57     | 44                 | 13             | 17  | 17                 | -              | 8   | 5                  | 3              | 8   | 6                  | 2              | 1   | -                  | 1              | 1   | 2                  | -1             | 22  | 14                 | 8              | 29  | 35                 | -6             |      |
| 男     | 計      | 3,069              | 3,116          | -47 | 315                | 296            | 19  | 694                | 721            | -27 | 196                | 200            | -4  | 483                | 483            | -   | 89                 | 100            | -11 | 1,292              | 1,316          | -24 | 3,442              | 4,112          | -670 |
|       | 14～19歳 | 336                | 383            | -47 | 14                 | 9              | 5   | 105                | 97             | 8   | 10                 | 18             | -8  | 53                 | 73             | -20 | 9                  | 11             | -2  | 145                | 175            | -30 | 329                | 473            | -144 |
|       | 20～29歳 | 810                | 784            | 26  | 64                 | 73             | -9  | 216                | 201            | 15  | 40                 | 37             | 3   | 155                | 153            | 2   | 29                 | 32             | -3  | 306                | 288            | 18  | 1,029              | 1,130          | -101 |
|       | 30～39歳 | 685                | 657            | 28  | 71                 | 46             | 25  | 126                | 150            | -24 | 28                 | 33             | -5  | 117                | 94             | 23  | 25                 | 25             | -   | 318                | 309            | 9   | 647                | 732            | -85  |
|       | 40～49歳 | 501                | 556            | -55 | 61                 | 46             | 15  | 99                 | 123            | -24 | 36                 | 41             | -5  | 99                 | 95             | 4   | 13                 | 15             | -2  | 193                | 236            | -43 | 575                | 698            | -123 |
|       | 50～59歳 | 299                | 317            | -18 | 31                 | 35             | -4  | 67                 | 72             | -5  | 26                 | 29             | -3  | 39                 | 36             | 3   | 8                  | 7              | 1   | 128                | 138            | -10 | 416                | 562            | -146 |
|       | 60～64歳 | 127                | 114            | 13  | 14                 | 17             | -3  | 25                 | 25             | -   | 13                 | 11             | 2   | 10                 | 8              | 2   | 1                  | 4              | -3  | 64                 | 49             | 15  | 158                | 169            | -11  |
|       | 65～69歳 | 118                | 135            | -17 | 13                 | 28             | -15 | 27                 | 24             | 3   | 22                 | 9              | 13  | 5                  | 19             | -14 | 1                  | 3              | -2  | 50                 | 52             | -2  | 131                | 189            | -58  |
|       | 70～79歳 | 143                | 133            | 10  | 33                 | 29             | 4   | 23                 | 24             | -1  | 15                 | 17             | -2  | 4                  | 5              | -1  | 2                  | 3              | -1  | 66                 | 55             | 11  | 139                | 136            | 3    |
| 80歳以上 | 50     | 37                 | 13             | 14  | 13                 | 1              | 6   | 5                  | 1              | 6   | 5                  | 1              | 1   | -                  | 1              | 1   | -                  | 1              | 22  | 14                 | 8              | 18  | 23                 | -5             |      |
| 女     | 計      | 251                | 247            | 4   | 116                | 112            | 4   | 54                 | 59             | -5  | 59                 | 54             | 5   | 3                  | 3              | -   | 11                 | 13             | -2  | 8                  | 6              | 2   | 670                | 759            | -89  |
|       | 14～19歳 | 23                 | 16             | 7   | 10                 | 3              | 7   | 8                  | 9              | -1  | 2                  | 3              | -1  | -                  | -              | -   | 1                  | -              | 1   | 2                  | 1              | 1   | 76                 | 65             | 11   |
|       | 20～29歳 | 45                 | 40             | 5   | 13                 | 16             | -3  | 11                 | 13             | -2  | 15                 | 8              | 7   | 2                  | 1              | 1   | 3                  | 1              | 2   | 1                  | 1              | -   | 151                | 146            | 5    |
|       | 30～39歳 | 59                 | 46             | 13  | 31                 | 20             | 11  | 9                  | 10             | -1  | 13                 | 9              | 4   | -                  | 1              | -1  | 3                  | 5              | -2  | 3                  | 1              | 2   | 105                | 139            | -34  |
|       | 40～49歳 | 43                 | 69             | -26 | 26                 | 37             | -11 | 7                  | 11             | -4  | 5                  | 14             | -9  | 1                  | 1              | -   | 2                  | 3              | -1  | 2                  | 3              | -1  | 113                | 154            | -41  |
|       | 50～59歳 | 38                 | 32             | 6   | 18                 | 13             | 5   | 9                  | 6              | 3   | 10                 | 11             | -1  | -                  | -              | -   | 1                  | 2              | -1  | -                  | -              | -   | 96                 | 114            | -18  |
|       | 60～64歳 | 9                  | 10             | -1  | 2                  | 4              | -2  | -                  | 2              | -2  | 6                  | 4              | 2   | -                  | -              | -   | 1                  | -              | 1   | -                  | -              | -   | 37                 | 38             | -1   |
|       | 65～69歳 | 11                 | 13             | -2  | 5                  | 7              | -2  | 3                  | 3              | -   | 3                  | 3              | -   | -                  | -              | -   | -                  | -              | -   | -                  | -              | -   | 33                 | 46             | -13  |
|       | 70～79歳 | 16                 | 14             | 2   | 8                  | 8              | -   | 5                  | 5              | -   | 3                  | 1              | 2   | -                  | -              | -   | -                  | -              | -   | -                  | -              | -   | 48                 | 45             | 3    |
| 80歳以上 | 7      | 7                  | -              | 3   | 4                  | -1             | 2   | -                  | 2              | 2   | 1                  | 1              | -   | -                  | -              | -   | 2                  | -2             | -   | -                  | -              | 11  | 12                 | -1             |      |

第8表 重要窃盗犯 犯行時年齢・性別 検挙人員

暫定値  
令和2年2月1日確定

| 性別 年齢別 |        | 重要窃盗犯          |            |      |                |            |      |       |       |      |       |                |            |     |                |            |       |                |            |     |                |            |
|--------|--------|----------------|------------|------|----------------|------------|------|-------|-------|------|-------|----------------|------------|-----|----------------|------------|-------|----------------|------------|-----|----------------|------------|
|        |        | 計              |            |      | 侵入盗            |            |      |       |       |      | 自動車盗  |                |            |     |                |            | ひったくり |                |            | すり  |                |            |
|        |        | 平成31年1月～令和元年6月 | 平成30年1月～6月 | 増減   | 平成31年1月～令和元年6月 | 平成30年1月～6月 | 増減   | 住宅対象  |       | その他  |       | 平成31年1月～令和元年6月 | 平成30年1月～6月 | 増減  | 平成31年1月～令和元年6月 | 平成30年1月～6月 | 増減    | 平成31年1月～令和元年6月 | 平成30年1月～6月 | 増減  | 平成31年1月～令和元年6月 | 平成30年1月～6月 |
| 総数     | 計      | 3,783          | 4,242      | -459 | 2,954          | 3,289      | -335 | 1,127 | 1,229 | -102 | 1,827 | 2,060          | -233       | 371 | 478            | -107       | 184   | 192            | -8         | 274 | 283            | -9         |
|        | 14～19歳 | 408            | 556        | -148 | 288            | 366        | -78  | 115   | 142   | -27  | 173   | 224            | -51        | 43  | 97             | -54        | 51    | 70             | -19        | 26  | 23             | 3          |
|        | 20～29歳 | 1,071          | 1,203      | -132 | 875            | 990        | -115 | 363   | 401   | -38  | 512   | 589            | -77        | 78  | 106            | -28        | 45    | 38             | 7          | 73  | 69             | 4          |
|        | 30～39歳 | 750            | 820        | -70  | 586            | 650        | -64  | 230   | 236   | -6   | 356   | 414            | -58        | 73  | 79             | -6         | 41    | 36             | 5          | 50  | 55             | -5         |
|        | 40～49歳 | 659            | 684        | -25  | 502            | 533        | -31  | 181   | 183   | -2   | 321   | 350            | -29        | 83  | 80             | 3          | 22    | 23             | -1         | 52  | 48             | 4          |
|        | 50～59歳 | 418            | 465        | -47  | 335            | 347        | -12  | 117   | 130   | -13  | 218   | 217            | 1          | 43  | 69             | -26        | 13    | 11             | 2          | 27  | 38             | -11        |
|        | 60～64歳 | 153            | 158        | -5   | 119            | 124        | -5   | 39    | 45    | -6   | 80    | 79             | 1          | 20  | 20             | -          | 4     | 2              | 2          | 10  | 12             | -2         |
|        | 65～69歳 | 130            | 178        | -48  | 101            | 137        | -36  | 31    | 45    | -14  | 70    | 92             | -22        | 11  | 13             | -2         | 5     | 6              | -1         | 13  | 22             | -9         |
|        | 70～79歳 | 160            | 147        | 13   | 124            | 119        | 5    | 42    | 37    | 5    | 82    | 82             | -          | 18  | 10             | 8          | 3     | 5              | -2         | 15  | 13             | 2          |
| 80歳以上  | 34     | 31             | 3          | 24   | 23             | 1          | 9    | 10    | -1    | 15   | 13    | 2              | 2          | 4   | -2             | -          | 1     | -1             | 8          | 3   | 5              |            |
| 男      | 計      | 3,470          | 3,888      | -418 | 2,716          | 3,024      | -308 | 1,015 | 1,098 | -83  | 1,701 | 1,926          | -225       | 355 | 453            | -98        | 176   | 176            | -          | 223 | 235            | -12        |
|        | 14～19歳 | 385            | 527        | -142 | 268            | 344        | -76  | 108   | 132   | -24  | 160   | 212            | -52        | 42  | 96             | -54        | 50    | 66             | -16        | 25  | 21             | 4          |
|        | 20～29歳 | 993            | 1,123      | -130 | 814            | 925        | -111 | 334   | 373   | -39  | 480   | 552            | -72        | 76  | 98             | -22        | 42    | 35             | 7          | 61  | 65             | -4         |
|        | 30～39歳 | 692            | 750        | -58  | 536            | 599        | -63  | 205   | 213   | -8   | 331   | 386            | -55        | 69  | 74             | -5         | 40    | 33             | 7          | 47  | 44             | 3          |
|        | 40～49歳 | 590            | 612        | -22  | 458            | 478        | -20  | 160   | 154   | 6    | 298   | 324            | -26        | 75  | 74             | 1          | 21    | 21             | -          | 36  | 39             | -3         |
|        | 50～59歳 | 381            | 417        | -36  | 306            | 313        | -7   | 102   | 112   | -10  | 204   | 201            | 3          | 43  | 65             | -22        | 12    | 10             | 2          | 20  | 29             | -9         |
|        | 60～64歳 | 137            | 143        | -6   | 105            | 111        | -6   | 34    | 37    | -3   | 71    | 74             | -3         | 20  | 20             | -          | 3     | 2              | 1          | 9   | 10             | -1         |
|        | 65～69歳 | 118            | 166        | -48  | 93             | 130        | -37  | 26    | 42    | -16  | 67    | 88             | -21        | 11  | 13             | -2         | 5     | 6              | -1         | 9   | 17             | -8         |
|        | 70～79歳 | 147            | 126        | 21   | 115            | 106        | 9    | 40    | 29    | 11   | 75    | 77             | -2         | 17  | 9              | 8          | 3     | 3              | -          | 12  | 8              | 4          |
| 80歳以上  | 27     | 24             | 3          | 21   | 18             | 3          | 6    | 6     | -     | 15   | 12    | 3              | 2          | 4   | -2             | -          | -     | -              | 4          | 2   | 2              |            |
| 女      | 計      | 313            | 354        | -41  | 238            | 265        | -27  | 112   | 131   | -19  | 126   | 134            | -8         | 16  | 25             | -9         | 8     | 16             | -8         | 51  | 48             | 3          |
|        | 14～19歳 | 23             | 29         | -6   | 20             | 22         | -2   | 7     | 10    | -3   | 13    | 12             | 1          | 1   | 1              | -          | 1     | 4              | -3         | 1   | 2              | -1         |
|        | 20～29歳 | 78             | 80         | -2   | 61             | 65         | -4   | 29    | 28    | 1    | 32    | 37             | -5         | 2   | 8              | -6         | 3     | 3              | -          | 12  | 4              | 8          |
|        | 30～39歳 | 58             | 70         | -12  | 50             | 51         | -1   | 25    | 23    | 2    | 25    | 28             | -3         | 4   | 5              | -1         | 1     | 3              | -2         | 3   | 11             | -8         |
|        | 40～49歳 | 69             | 72         | -3   | 44             | 55         | -11  | 21    | 29    | -8   | 23    | 26             | -3         | 8   | 6              | 2          | 1     | 2              | -1         | 16  | 9              | 7          |
|        | 50～59歳 | 37             | 48         | -11  | 29             | 34         | -5   | 15    | 18    | -3   | 14    | 16             | -2         | -   | 4              | -4         | 1     | 1              | -          | 7   | 9              | -2         |
|        | 60～64歳 | 16             | 15         | 1    | 14             | 13         | 1    | 5     | 8     | -3   | 9     | 5              | 4          | -   | -              | -          | 1     | -              | 1          | 1   | 2              | -1         |
|        | 65～69歳 | 12             | 12         | -    | 8              | 7          | 1    | 5     | 3     | 2    | 3     | 4              | -1         | -   | -              | -          | -     | -              | -          | 4   | 5              | -1         |
|        | 70～79歳 | 13             | 21         | -8   | 9              | 13         | -4   | 2     | 8     | -6   | 7     | 5              | 2          | 1   | 1              | -          | -     | 2              | -2         | 3   | 5              | -2         |
| 80歳以上  | 7      | 7              | -          | 3    | 5              | -2         | 3    | 4     | -1    | -    | 1     | -1             | -          | -   | -              | -          | 1     | -1             | 4          | 1   | 3              |            |

第9表 街頭犯罪等 都道府県別 対前年比較  
 (1) 主要な街頭犯罪 都道府県別 認知・検挙件数・検挙人員 対前年比較

暫定値  
 令和2年2月1日確定

| 都道府県 | 主な街頭犯罪総数           |                |          |         |                    |                |          |         |                    |                |          |         |                    |                |       |       |
|------|--------------------|----------------|----------|---------|--------------------|----------------|----------|---------|--------------------|----------------|----------|---------|--------------------|----------------|-------|-------|
|      | 認知件数               |                |          |         | 検挙件数               |                |          |         | 検挙人員               |                |          |         | 検挙率                |                |       |       |
|      | 平成31年1月<br>～令和元年6月 | 平成30年<br>1月～6月 | 増減<br>件数 | 増減<br>% | 平成31年1月<br>～令和元年6月 | 平成30年<br>1月～6月 | 増減<br>件数 | 増減<br>% | 平成31年1月<br>～令和元年6月 | 平成30年<br>1月～6月 | 増減<br>人員 | 増減<br>% | 平成31年1月<br>～令和元年6月 | 平成30年<br>1月～6月 | 増減    |       |
| 総計   | 112,495            | 128,432        | -15,937  | -12.4   | 13,364             | 15,962         | -2,598   | -16.3   | 4,432              | 5,068          | -636     | -12.5   | 11.9               | 12.4           | -0.5  |       |
| 北海道  | 計                  | 2,404          | 2,501    | -97     | -3.9               | 281            | 249      | 32      | 12.9               | 65             | 89       | -24     | -27.0              | 11.7           | 10.0  | 1.7   |
|      | 札幌                 | 1,864          | 1,916    | -52     | -2.7               | 213            | 114      | 99      | 86.8               | 41             | 67       | -26     | -38.8              | 11.4           | 5.9   | 5.5   |
|      | 函館                 | 137            | 197      | -60     | -30.5              | 15             | 19       | -4      | -21.1              | 5              | 7        | -2      | -28.6              | 10.9           | 9.6   | 1.3   |
|      | 旭川                 | 151            | 130      | 21      | 16.2               | 22             | 33       | -11     | -33.3              | 11             | 7        | 4       | 57.1               | 14.6           | 25.4  | -10.8 |
|      | 釧路                 | 219            | 198      | 21      | 10.6               | 29             | 20       | 9       | 45.0               | 8              | 7        | 1       | 14.3               | 13.2           | 10.1  | 3.1   |
|      | 北見                 | 33             | 60       | -27     | -45.0              | 2              | 63       | -61     | -96.8              | -              | 1        | -1      | -100.0             | 6.1            | 105.0 | -98.9 |
| 東北   | 計                  | 3,276          | 3,742    | -466    | -12.5              | 511            | 647      | -136    | -21.0              | 124            | 132      | -8      | -6.1               | 15.6           | 17.3  | -1.7  |
|      | 青森                 | 329            | 398      | -69     | -17.3              | 46             | 57       | -11     | -19.3              | 18             | 21       | -3      | -14.3              | 14.0           | 14.3  | -0.3  |
|      | 岩手                 | 293            | 331      | -38     | -11.5              | 57             | 60       | -3      | -5.0               | 19             | 22       | -3      | -13.6              | 19.5           | 18.1  | 1.4   |
|      | 宮城                 | 1,475          | 1,422    | 53      | 3.7                | 114            | 104      | 10      | 9.6                | 43             | 33       | 10      | 30.3               | 7.7            | 7.3   | 0.4   |
|      | 秋田                 | 163            | 194      | -31     | -16.0              | 27             | 30       | -3      | -10.0              | 8              | 11       | -3      | -27.3              | 16.6           | 15.5  | 1.1   |
|      | 山形                 | 254            | 350      | -96     | -27.4              | 89             | 133      | -44     | -33.1              | 15             | 13       | 2       | 15.4               | 35.0           | 38.0  | -3.0  |
|      | 福島                 | 762            | 1,047    | -285    | -27.2              | 178            | 263      | -85     | -32.3              | 21             | 32       | -11     | -34.4              | 23.4           | 25.1  | -1.7  |
| 東    | 計                  | 16,962         | 19,197   | -2,235  | -11.6              | 1,054          | 1,531    | -477    | -31.2              | 671            | 806      | -135    | -16.7              | 6.2            | 8.0   | -1.8  |
| 関東   | 計                  | 33,612         | 37,876   | -4,264  | -11.3              | 4,318          | 4,737    | -419    | -8.8               | 1,117          | 1,307    | -190    | -14.5              | 12.8           | 12.5  | 0.3   |
|      | 茨城                 | 2,506          | 2,744    | -238    | -8.7               | 221            | 236      | -15     | -6.4               | 51             | 53       | -2      | -3.8               | 8.8            | 8.6   | 0.2   |
|      | 栃木                 | 1,376          | 1,563    | -187    | -12.0              | 272            | 152      | 120     | 78.9               | 26             | 43       | -17     | -39.5              | 19.8           | 9.7   | 10.1  |
|      | 群馬                 | 1,271          | 1,544    | -273    | -17.7              | 118            | 254      | -136    | -53.5              | 27             | 62       | -35     | -56.5              | 9.3            | 16.5  | -7.2  |
|      | 埼玉                 | 10,383         | 11,127   | -744    | -6.7               | 982            | 782      | 200     | 25.6               | 271            | 301      | -30     | -10.0              | 9.5            | 7.0   | 2.5   |
|      | 千葉                 | 6,785          | 7,872    | -1,087  | -13.8              | 778            | 1,118    | -340    | -30.4              | 192            | 182      | 10      | 5.5                | 11.5           | 14.2  | -2.7  |
|      | 神奈川                | 6,898          | 8,220    | -1,322  | -16.1              | 1,362          | 1,475    | -113    | -7.7               | 382            | 448      | -66     | -14.7              | 19.7           | 17.9  | 1.8   |
|      | 新潟                 | 960            | 1,032    | -72     | -7.0               | 144            | 91       | 53      | 58.2               | 26             | 26       | -       | -                  | 15.0           | 8.8   | 6.2   |
|      | 山梨                 | 441            | 514      | -73     | -14.2              | 81             | 115      | -34     | -29.6              | 15             | 44       | -29     | -65.9              | 18.4           | 22.4  | -4.0  |
|      | 長野                 | 810            | 953      | -143    | -15.0              | 137            | 202      | -65     | -32.2              | 31             | 44       | -13     | -29.5              | 16.9           | 21.2  | -4.3  |
|      | 静岡                 | 2,182          | 2,307    | -125    | -5.4               | 223            | 312      | -89     | -28.5              | 96             | 104      | -8      | -7.7               | 10.2           | 13.5  | -3.3  |
|      | 中部                 | 計              | 11,387   | 12,901  | -1,514             | -11.7          | 1,273    | 2,443   | -1,170             | -47.9          | 464      | 540     | -76                | -14.1          | 11.2  | 18.9  |
| 富山   | 395                | 557            | -162     | -29.1   | 58                 | 216            | -158     | -73.1   | 27                 | 30             | -3       | -10.0   | 14.7               | 38.8           | -24.1 |       |
| 石川   | 632                | 719            | -87      | -12.1   | 124                | 69             | 55       | 79.7    | 17                 | 24             | -7       | -29.2   | 19.6               | 9.6            | 10.0  |       |
| 福井   | 320                | 360            | -40      | -11.1   | 161                | 23             | 138      | 600.0   | 9                  | 8              | 1        | 12.5    | 50.3               | 6.4            | 43.9  |       |
| 岐阜   | 1,493              | 1,551          | -58      | -3.7    | 91                 | 242            | -151     | -62.4   | 44                 | 51             | -7       | -13.7   | 6.1                | 15.6           | -9.5  |       |
| 愛知   | 7,031              | 7,941          | -910     | -11.5   | 723                | 1,007          | -284     | -28.2   | 330                | 381            | -51      | -13.4   | 10.3               | 12.7           | -2.4  |       |
| 三重   | 1,516              | 1,773          | -257     | -14.5   | 116                | 886            | -770     | -86.9   | 37                 | 46             | -9       | -19.6   | 7.7                | 50.0           | -42.3 |       |
| 近畿   | 計                  | 28,513         | 35,069   | -6,556  | -18.7              | 3,237          | 3,321    | -84     | -2.5               | 1,172          | 1,242    | -70     | -5.6               | 11.4           | 9.5   | 1.9   |
| 滋賀   | 951                | 1,297          | -346     | -26.7   | 328                | 178            | 150      | 84.3    | 48                 | 52             | -4       | -7.7    | 34.5               | 13.7           | 20.8  |       |
| 京都   | 2,986              | 3,044          | -58      | -1.9    | 187                | 259            | -72      | -27.8   | 89                 | 130            | -41      | -31.5   | 6.3                | 8.5            | -2.2  |       |
| 大阪   | 17,377             | 21,764         | -4,387   | -20.2   | 1,547              | 1,769          | -222     | -12.5   | 661                | 663            | -2       | -0.3    | 8.9                | 8.1            | 0.8   |       |
| 兵庫   | 5,867              | 7,217          | -1,350   | -18.7   | 886                | 519            | 367      | 70.7    | 301                | 267            | 34       | 12.7    | 15.1               | 7.2            | 7.9   |       |
| 奈良   | 786                | 1,028          | -242     | -23.5   | 122                | 392            | -270     | -68.9   | 47                 | 83             | -36      | -43.4   | 15.5               | 38.1           | -22.6 |       |
| 和歌山  | 546                | 719            | -173     | -24.1   | 167                | 204            | -37      | -18.1   | 26                 | 47             | -21      | -44.7   | 30.6               | 28.4           | 2.2   |       |
| 中国   | 計                  | 4,508          | 4,633    | -125    | -2.7               | 626            | 609      | 17      | 2.8                | 202            | 225      | -23     | -10.2              | 13.9           | 13.1  | 0.8   |
| 鳥取   | 242                | 257            | -15      | -5.8    | 26                 | 40             | -14      | -35.0   | 10                 | 14             | -4       | -28.6   | 10.7               | 15.6           | -4.9  |       |
| 島根   | 230                | 269            | -39      | -14.5   | 29                 | 63             | -34      | -54.0   | 15                 | 27             | -12      | -44.4   | 12.6               | 23.4           | -10.8 |       |
| 岡山   | 1,470              | 1,536          | -66      | -4.3    | 206                | 148            | 58       | 39.2    | 70                 | 66             | 4        | 6.1     | 14.0               | 9.6            | 4.4   |       |
| 広島   | 1,846              | 1,958          | -112     | -5.7    | 273                | 223            | 50       | 22.4    | 75                 | 81             | -6       | -7.4    | 14.8               | 11.4           | 3.4   |       |
| 山口   | 720                | 613            | 107      | 17.5    | 92                 | 135            | -43      | -31.9   | 32                 | 37             | -5       | -13.5   | 12.8               | 22.0           | -9.2  |       |
| 四国   | 計                  | 2,824          | 2,927    | -103    | -3.5               | 504            | 468      | 36      | 7.7                | 117            | 154      | -37     | -24.0              | 17.8           | 16.0  | 1.8   |
| 徳島   | 435                | 417            | 18       | 4.3     | 38                 | 108            | -70      | -64.8   | 25                 | 23             | 2        | 8.7     | 8.7                | 25.9           | -17.2 |       |
| 香川   | 785                | 746            | 39       | 5.2     | 238                | 118            | 120      | 101.7   | 30                 | 48             | -18      | -37.5   | 30.3               | 15.8           | 14.5  |       |
| 愛媛   | 942                | 1,035          | -93      | -9.0    | 171                | 183            | -12      | -6.6    | 46                 | 55             | -9       | -16.4   | 18.2               | 17.7           | 0.5   |       |
| 高知   | 662                | 729            | -67      | -9.2    | 57                 | 59             | -2       | -3.4    | 16                 | 28             | -12      | -42.9   | 8.6                | 8.1            | 0.5   |       |
| 九州   | 計                  | 9,009          | 9,586    | -577    | -6.0               | 1,560          | 1,957    | -397    | -20.3              | 500            | 573      | -73     | -12.7              | 17.3           | 20.4  | -3.1  |
| 福岡   | 5,226              | 5,411          | -185     | -3.4    | 610                | 1,030          | -420     | -40.8   | 223                | 277            | -54      | -19.5   | 11.7               | 19.0           | -7.3  |       |
| 佐賀   | 421                | 389            | 32       | 8.2     | 267                | 101            | 166      | 164.4   | 32                 | 24             | 8        | 33.3    | 63.4               | 26.0           | 37.4  |       |
| 長崎   | 204                | 226            | -22      | -9.7    | 51                 | 63             | -12      | -19.0   | 35                 | 28             | 7        | 25.0    | 25.0               | 27.9           | -2.9  |       |
| 熊本   | 908                | 919            | -11      | -1.2    | 131                | 171            | -40      | -23.4   | 42                 | 61             | -19      | -31.1   | 14.4               | 18.6           | -4.2  |       |
| 大分   | 386                | 444            | -58      | -13.1   | 95                 | 174            | -79      | -45.4   | 22                 | 31             | -9       | -29.0   | 24.6               | 39.2           | -14.6 |       |
| 宮崎   | 595                | 531            | 64       | 12.1    | 133                | 73             | 60       | 82.2    | 25                 | 27             | -2       | -7.4    | 22.4               | 13.7           | 8.7   |       |
| 鹿児島  | 611                | 896            | -285     | -31.8   | 110                | 156            | -46      | -29.5   | 39                 | 32             | 7        | 21.9    | 18.0               | 17.4           | 0.6   |       |
| 沖縄   | 658                | 770            | -112     | -14.5   | 163                | 189            | -26      | -13.8   | 82                 | 93             | -11      | -11.8   | 24.8               | 24.5           | 0.3   |       |

注) 主な街頭犯罪総数は、路上強盗、部品ねらい、車上ねらい、自動販売機ねらい、オートバイ盗、自転車盗を合計した数である。

第9表 街頭犯罪等 都道府県別 対前年比較  
 (2) 街頭における粗暴犯・強制わいせつ 都道府県別 認知件数 対前年比較

暫定値  
 令和2年2月1日確定

| 都道府県 | 暴行                 |                |       |       |                    |                |      |       | 傷害                 |                |       |       |                    |                |      |       |       |
|------|--------------------|----------------|-------|-------|--------------------|----------------|------|-------|--------------------|----------------|-------|-------|--------------------|----------------|------|-------|-------|
|      | 認知件数(総数)           |                |       |       | うち街頭における犯罪         |                |      |       | 認知件数(総数)           |                |       |       | うち街頭における犯罪         |                |      |       |       |
|      | 平成31年1月<br>～令和元年6月 | 平成30年<br>1月～6月 | 増減    |       | 平成31年1月<br>～令和元年6月 | 平成30年<br>1月～6月 | 増減   |       | 平成31年1月<br>～令和元年6月 | 平成30年<br>1月～6月 | 増減    |       | 平成31年1月<br>～令和元年6月 | 平成30年<br>1月～6月 | 増減   |       |       |
|      | 件数                 | 件数             | 件数    | %     | 件数                 | 件数             | 件数   | %     | 件数                 | 件数             | 件数    | %     | 件数                 | 件数             | 件数   | %     |       |
| 総数   | 14,930             | 15,201         | -271  | -1.8  | 5,907              | 6,164          | -257 | -4.2  | 10,491             | 10,989         | -498  | -4.5  | 3,730              | 4,122          | -392 | -9.5  |       |
| 計    | 918                | 934            | -16   | -1.7  | 210                | 214            | -4   | -1.9  | 373                | 392            | -19   | -4.8  | 93                 | 97             | -4   | -4.1  |       |
| 北海道  | 625                | 638            | -13   | -2.0  | 157                | 162            | -5   | -3.1  | 253                | 250            | 3     | 1.2   | 64                 | 60             | 4    | 6.7   |       |
| 函館   | 61                 | 75             | -14   | -18.7 | 10                 | 17             | -7   | -41.2 | 32                 | 33             | -1    | -3.0  | 8                  | 8              | -    | -     |       |
| 旭川   | 105                | 92             | 13    | 14.1  | 23                 | 19             | 4    | 21.1  | 32                 | 39             | -7    | -17.9 | 5                  | 10             | -5   | -50.0 |       |
| 釧路   | 77                 | 91             | -14   | -15.4 | 13                 | 14             | -1   | -7.1  | 36                 | 45             | -9    | -20.0 | 10                 | 11             | -1   | -9.1  |       |
| 北見   | 50                 | 38             | 12    | 31.6  | 7                  | 2              | 5    | 250.0 | 20                 | 25             | -5    | -20.0 | 6                  | 8              | -2   | -25.0 |       |
| 計    | 741                | 809            | -68   | -8.4  | 198                | 230            | -32  | -13.9 | 459                | 495            | -36   | -7.3  | 129                | 138            | -9   | -6.5  |       |
| 東北   | 105                | 152            | -47   | -30.9 | 25                 | 41             | -16  | -39.0 | 57                 | 60             | -3    | -5.0  | 14                 | 21             | -7   | -33.3 |       |
| 岩手   | 36                 | 43             | -7    | -16.3 | 7                  | 13             | -6   | -46.2 | 51                 | 49             | 2     | 4.1   | 16                 | 15             | 1    | 6.7   |       |
| 宮城   | 234                | 248            | -14   | -5.6  | 63                 | 81             | -18  | -22.2 | 154                | 142            | 12    | 8.5   | 42                 | 31             | 11   | 35.5  |       |
| 秋田   | 28                 | 57             | -29   | -50.9 | 7                  | 19             | -12  | -63.2 | 22                 | 49             | -27   | -55.1 | 3                  | 16             | -13  | -81.3 |       |
| 山形   | 195                | 212            | -17   | -8.0  | 44                 | 47             | -3   | -6.4  | 67                 | 64             | 3     | 4.7   | 17                 | 21             | -4   | -19.0 |       |
| 福島   | 143                | 97             | 46    | 47.4  | 52                 | 29             | 23   | 79.3  | 108                | 131            | -23   | -17.6 | 37                 | 34             | 3    | 8.8   |       |
| 東    | 2,121              | 2,302          | -181  | -7.9  | 1,306              | 1,355          | -49  | -3.6  | 1,317              | 1,479          | -162  | -11.0 | 617                | 709            | -92  | -13.0 |       |
| 計    | 3,924              | 4,218          | -294  | -7.0  | 1,598              | 1,699          | -101 | -5.9  | 2,948              | 2,995          | -47   | -1.6  | 1,035              | 1,155          | -120 | -10.4 |       |
| 関東   | 369                | 433            | -64   | -14.8 | 96                 | 103            | -7   | -6.8  | 219                | 220            | -1    | -0.5  | 56                 | 65             | -9   | -13.8 |       |
| 茨城   | 112                | 173            | -61   | -35.3 | 41                 | 56             | -15  | -26.8 | 113                | 126            | -13   | -10.3 | 35                 | 47             | -12  | -25.5 |       |
| 群馬   | 364                | 351            | 13    | 3.7   | 90                 | 68             | 22   | 32.4  | 186                | 175            | 11    | 6.3   | 49                 | 42             | 7    | 16.7  |       |
| 埼玉   | 898                | 954            | -56   | -5.9  | 427                | 500            | -73  | -14.6 | 679                | 705            | -26   | -3.7  | 237                | 286            | -49  | -17.1 |       |
| 千葉   | 448                | 472            | -24   | -5.1  | 241                | 252            | -11  | -4.4  | 597                | 583            | 14    | 2.4   | 234                | 258            | -24  | -9.3  |       |
| 神奈川  | 662                | 762            | -100  | -13.1 | 377                | 403            | -26  | -6.5  | 597                | 603            | -6    | -1.0  | 266                | 277            | -11  | -4.0  |       |
| 新潟   | 341                | 328            | 13    | 4.0   | 88                 | 98             | -10  | -10.2 | 99                 | 112            | -13   | -11.6 | 28                 | 33             | -5   | -15.2 |       |
| 山梨   | 38                 | 51             | -13   | -25.5 | 11                 | 20             | -9   | -45.0 | 58                 | 62             | -4    | -6.5  | 18                 | 25             | -7   | -28.0 |       |
| 長野   | 145                | 171            | -26   | -15.2 | 39                 | 48             | -9   | -18.8 | 95                 | 98             | -3    | -3.1  | 23                 | 25             | -2   | -8.0  |       |
| 静岡   | 547                | 523            | 24    | 4.6   | 188                | 151            | 37   | 24.5  | 305                | 311            | -6    | -1.9  | 89                 | 97             | -8   | -8.2  |       |
| 計    | 1,800              | 1,740          | 60    | 3.4   | 501                | 552            | -51  | -9.2  | 1,113              | 1,091          | 22    | 2.0   | 326                | 331            | -5   | -1.5  |       |
| 中部   | 157                | 141            | 16    | 11.3  | 39                 | 50             | -11  | -22.0 | 79                 | 79             | -     | -     | 15                 | 26             | -11  | -42.3 |       |
| 富山   | 89                 | 69             | 20    | 29.0  | 20                 | 22             | -2   | -9.1  | 60                 | 56             | 4     | 7.1   | 23                 | 16             | 7    | 43.8  |       |
| 石川   | 125                | 101            | 24    | 23.8  | 34                 | 35             | -1   | -2.9  | 69                 | 45             | 24    | 53.3  | 16                 | 15             | 1    | 6.7   |       |
| 岐阜   | 336                | 275            | 61    | 22.2  | 74                 | 68             | 6    | 8.8   | 132                | 104            | 28    | 26.9  | 50                 | 35             | 15   | 42.9  |       |
| 愛知   | 981                | 1,036          | -55   | -5.3  | 305                | 338            | -33  | -9.8  | 661                | 714            | -53   | -7.4  | 181                | 212            | -31  | -14.6 |       |
| 三重   | 112                | 118            | -6    | -5.1  | 29                 | 39             | -10  | -25.6 | 112                | 93             | 19    | 20.4  | 41                 | 27             | 14   | 51.9  |       |
| 計    | 2,474              | 2,563          | -89   | -3.5  | 1,096              | 1,150          | -54  | -4.7  | 2,336              | 2,558          | -222  | -8.7  | 894                | 1,017          | -123 | -12.1 |       |
| 近畿   | 85                 | 78             | 7     | 9.0   | 39                 | 33             | 6    | 18.2  | 83                 | 122            | -39   | -32.0 | 26                 | 43             | -17  | -39.5 |       |
| 滋賀   | 230                | 227            | 3     | 1.3   | 109                | 114            | -5   | -4.4  | 205                | 237            | -32   | -13.5 | 84                 | 89             | -5   | -5.6  |       |
| 京都   | 763                | 788            | -25   | -3.2  | 416                | 430            | -14  | -3.3  | 1,187              | 1,254          | -67   | -5.3  | 507                | 568            | -61  | -10.7 |       |
| 大阪   | 1,108              | 1,202          | -94   | -7.8  | 443                | 475            | -32  | -6.7  | 666                | 765            | -99   | -12.9 | 223                | 264            | -41  | -15.5 |       |
| 兵庫   | 137                | 124            | 13    | 10.5  | 55                 | 48             | 7    | 14.6  | 115                | 92             | 23    | 25.0  | 36                 | 34             | 2    | 5.9   |       |
| 奈良   | 151                | 144            | 7     | 4.9   | 34                 | 50             | -16  | -32.0 | 80                 | 88             | -8    | -9.1  | 18                 | 19             | -1   | -5.3  |       |
| 和歌山  | 計                  | 677            | 625   | 52    | 8.3                | 265            | 244  | 21    | 8.6                | 539            | 586   | -47   | -8.0               | 174            | 206  | -32   | -15.5 |
| 中国   | 44                 | 40             | 4     | 10.0  | 17                 | 7              | 10   | 142.9 | 35                 | 48             | -13   | -27.1 | 7                  | 15             | -8   | -53.3 |       |
| 鳥取   | 26                 | 19             | 7     | 36.8  | 11                 | 10             | 1    | 10.0  | 23                 | 26             | -3    | -11.5 | 10                 | 10             | -    | -     |       |
| 島根   | 184                | 190            | -6    | -3.2  | 72                 | 56             | 16   | 28.6  | 169                | 181            | -12   | -6.6  | 52                 | 54             | -2   | -3.7  |       |
| 岡山   | 334                | 296            | 38    | 12.8  | 126                | 132            | -6   | -4.5  | 216                | 247            | -31   | -12.6 | 74                 | 96             | -22  | -22.9 |       |
| 広島   | 89                 | 80             | 9     | 11.3  | 39                 | 39             | -    | -     | 96                 | 84             | 12    | 14.3  | 31                 | 31             | -    | -     |       |
| 山口   | 計                  | 276            | 285   | -9    | -3.2               | 90             | 101  | -11   | -10.9              | 311            | 267   | 44    | 16.5               | 101            | 82   | 19    | 23.2  |
| 四国   | 15                 | 16             | -1    | -6.3  | 4                  | 6              | -2   | -33.3 | 40                 | 31             | 9     | 29.0  | 15                 | 6              | 9    | 150.0 |       |
| 徳島   | 71                 | 74             | -3    | -4.1  | 22                 | 25             | -3   | -12.0 | 107                | 85             | 22    | 25.9  | 31                 | 26             | 5    | 19.2  |       |
| 香川   | 149                | 160            | -11   | -6.9  | 50                 | 52             | -2   | -3.8  | 111                | 97             | 14    | 14.4  | 39                 | 34             | 5    | 14.7  |       |
| 愛媛   | 41                 | 35             | 6     | 17.1  | 14                 | 18             | -4   | -22.2 | 53                 | 54             | -1    | -1.9  | 16                 | 16             | -    | -     |       |
| 高知   | 計                  | 1,999          | 1,725 | 274   | 15.9               | 643            | 619  | 24    | 3.9                | 1,095          | 1,126 | -31   | -2.8               | 361            | 387  | -26   | -6.7  |
| 九州   | 1,220              | 888            | 332   | 37.4  | 368                | 321            | 47   | 14.6  | 451                | 432            | 19    | 4.4   | 141                | 143            | -2   | -1.4  |       |
| 福岡   | 62                 | 74             | -12   | -16.2 | 19                 | 24             | -5   | -20.8 | 41                 | 62             | -21   | -33.9 | 13                 | 22             | -9   | -40.9 |       |
| 佐賀   | 120                | 116            | 4     | 3.4   | 49                 | 59             | -10  | -16.9 | 77                 | 55             | 22    | 40.0  | 28                 | 12             | 16   | 133.3 |       |
| 長崎   | 196                | 180            | 16    | 8.9   | 82                 | 59             | 23   | 39.0  | 113                | 125            | -12   | -9.6  | 33                 | 46             | -13  | -28.3 |       |
| 熊本   | 57                 | 49             | 8     | 16.3  | 16                 | 14             | 2    | 14.3  | 66                 | 71             | -5    | -7.0  | 25                 | 21             | 4    | 19.0  |       |
| 大分   | 103                | 140            | -37   | -26.4 | 30                 | 39             | -9   | -23.1 | 75                 | 97             | -22   | -22.7 | 31                 | 35             | -4   | -11.4 |       |
| 宮崎   | 120                | 125            | -5    | -4.0  | 38                 | 40             | -2   | -5.0  | 66                 | 66             | -     | -     | 23                 | 22             | 1    | 4.5   |       |
| 鹿児島  | 121                | 153            | -32   | -20.9 | 41                 | 63             | -22  | -34.9 | 206                | 218            | -12   | -5.5  | 67                 | 86             | -19  | -22.1 |       |
| 沖縄   |                    |                |       |       |                    |                |      |       |                    |                |       |       |                    |                |      |       |       |

注 「街頭」の認知件数は、道路上、駐車(輪場)、都市公園、空き地、公共交通機関等(地下鉄内、新幹線内、その他の列車内、駅、その他の鉄道施設、航空機内、空港、船舶内、海港、バス内)、その他の交通機関(タクシー内、その他の自動車内)及びその他の街頭(地下街地下通路、高速道路)を発生場所とするものとした。

第9表 街頭犯罪等 都道府県別 対前年比較  
 (2) 街頭における粗暴犯・強制わいせつ 都道府県別 認知件数 対前年比較

暫定値  
 令和2年2月1日確定

| 都道府県 | 恐喝                 |                |          |         |                    |                |          |         |                    |                | 強制わいせつ   |         |                    |                |          |         |        |  |
|------|--------------------|----------------|----------|---------|--------------------|----------------|----------|---------|--------------------|----------------|----------|---------|--------------------|----------------|----------|---------|--------|--|
|      | 認知件数(総数)           |                |          |         | うち)街頭における犯罪        |                |          |         | 認知件数(総数)           |                |          |         | うち)街頭における犯罪        |                |          |         |        |  |
|      | 平成31年1月<br>~令和元年6月 | 平成30年<br>1月~6月 | 増減<br>件数 | 増減<br>% | 平成31年1月<br>~令和元年6月 | 平成30年<br>1月~6月 | 増減<br>件数 | 増減<br>% | 平成31年1月<br>~令和元年6月 | 平成30年<br>1月~6月 | 増減<br>件数 | 増減<br>% | 平成31年1月<br>~令和元年6月 | 平成30年<br>1月~6月 | 増減<br>件数 | 増減<br>% |        |  |
| 総数   | 799                | 897            | -98      | -10.9   | 344                | 337            | 7        | 2.1     | 2,210              | 2,524          | -314     | -12.4   | 1,110              | 1,411          | -301     | -21.3   |        |  |
| 北海道  | 計                  | 21             | 14       | 7       | 50.0               | 3              | 2        | 1       | 50.0               | 67             | 74       | -7      | -9.5               | 24             | 36       | -12     | -33.3  |  |
|      | 札幌                 | 11             | 10       | 1       | 10.0               | 1              | 1        | -       | -                  | 55             | 53       | 2       | 3.8                | 21             | 31       | -10     | -32.3  |  |
|      | 函館                 | 3              | -        | 3       | -                  | -              | -        | -       | -                  | 4              | 7        | -3      | -42.9              | 1              | 3        | -2      | -66.7  |  |
|      | 旭川                 | 2              | 3        | -1      | -33.3              | 1              | 1        | -       | -                  | 4              | 6        | -2      | -33.3              | 2              | 1        | 1       | 100.0  |  |
|      | 釧路                 | 3              | 1        | 2       | 200.0              | 1              | -        | 1       | -                  | 3              | 7        | -4      | -57.1              | -              | 1        | -1      | -100.0 |  |
|      | 北見                 | 2              | -        | 2       | -                  | -              | -        | -       | -                  | 1              | 1        | -       | -                  | -              | -        | -       | -      |  |
|      | 計                  | 36             | 54       | -18     | -33.3              | 12             | 21       | -9      | -42.9              | 83             | 116      | -33     | -28.4              | 33             | 61       | -28     | -45.9  |  |
| 東北   | 青森                 | 2              | 5        | -3      | -60.0              | 1              | 4        | -3      | -75.0              | 9              | 11       | -2      | -18.2              | 5              | 7        | -2      | -28.6  |  |
|      | 岩手                 | 3              | 2        | 1       | 50.0               | 1              | -        | 1       | -                  | 15             | 11       | 4       | 36.4               | 6              | 7        | -1      | -14.3  |  |
|      | 宮城                 | 10             | 19       | -9      | -47.4              | 2              | 1        | 1       | 100.0              | 28             | 65       | -37     | -56.9              | 11             | 34       | -23     | -67.6  |  |
|      | 秋田                 | 2              | 5        | -3      | -60.0              | 1              | 3        | -2      | -66.7              | 5              | 7        | -2      | -28.6              | 3              | 4        | -1      | -25.0  |  |
|      | 山形                 | 3              | 8        | -5      | -62.5              | 2              | 6        | -4      | -66.7              | 10             | 9        | 1       | 11.1               | 2              | 5        | -3      | -60.0  |  |
|      | 福島                 | 16             | 15       | 1       | 6.7                | 5              | 7        | -2      | -28.6              | 16             | 13       | 3       | 23.1               | 6              | 4        | 2       | 50.0   |  |
| 東    | 京                  | 99             | 118      | -19     | -16.1              | 28             | 41       | -13     | -31.7              | 326            | 366      | -40     | -10.9              | 159            | 204      | -45     | -22.1  |  |
|      | 計                  | 199            | 230      | -31     | -13.5              | 100            | 91       | 9       | 9.9                | 619            | 796      | -177    | -22.2              | 343            | 473      | -130    | -27.5  |  |
| 関東   | 茨城                 | 16             | 24       | -8      | -33.3              | 6              | 12       | -6      | -50.0              | 32             | 54       | -22     | -40.7              | 14             | 20       | -6      | -30.0  |  |
|      | 栃木                 | 13             | 15       | -2      | -13.3              | 3              | 7        | -4      | -57.1              | 11             | 16       | -5      | -31.3              | 5              | 7        | -2      | -28.6  |  |
|      | 群馬                 | 16             | 8        | 8       | 100.0              | 7              | -        | 7       | -                  | 14             | 25       | -11     | -44.0              | 6              | 13       | -7      | -53.8  |  |
|      | 埼玉                 | 31             | 33       | -2      | -6.1               | 16             | 12       | 4       | 33.3               | 200            | 204      | -4      | -2.0               | 117            | 121      | -4      | -3.3   |  |
|      | 千葉                 | 31             | 44       | -13     | -29.5              | 18             | 18       | -       | -                  | 125            | 153      | -28     | -18.3              | 68             | 101      | -33     | -32.7  |  |
|      | 神奈川                | 45             | 59       | -14     | -23.7              | 27             | 26       | 1       | 3.8                | 133            | 216      | -83     | -38.4              | 81             | 146      | -65     | -44.5  |  |
|      | 新潟                 | 17             | 15       | 2       | 13.3               | 7              | 6        | 1       | 16.7               | 24             | 24       | -       | -                  | 8              | 7        | 1       | 14.3   |  |
|      | 山梨                 | 2              | 3        | -1      | -33.3              | 2              | 2        | -       | -                  | 10             | 19       | -9      | -47.4              | 6              | 15       | -9      | -60.0  |  |
|      | 長野                 | 7              | 5        | 2       | 40.0               | 2              | 2        | -       | -                  | 19             | 24       | -5      | -20.8              | 12             | 14       | -2      | -14.3  |  |
|      | 静岡                 | 21             | 24       | -3      | -12.5              | 12             | 6        | 6       | 100.0              | 51             | 61       | -10     | -16.4              | 26             | 29       | -3      | -10.3  |  |
|      | 計                  | 89             | 117      | -28     | -23.9              | 34             | 37       | -3      | -8.1               | 185            | 219      | -34     | -15.5              | 81             | 101      | -20     | -19.8  |  |
| 中部   | 富山                 | 6              | 5        | 1       | 20.0               | 4              | 2        | 2       | 100.0              | 6              | 11       | -5      | -45.5              | 1              | 7        | -6      | -85.7  |  |
|      | 石川                 | 3              | 7        | -4      | -57.1              | 1              | 3        | -2      | -66.7              | 16             | 13       | 3       | 23.1               | 7              | 5        | 2       | 40.0   |  |
|      | 福井                 | 5              | 4        | 1       | 25.0               | 1              | 1        | -       | -                  | 5              | 6        | -1      | -16.7              | 2              | 2        | -       | -      |  |
|      | 岐阜                 | 7              | 12       | -5      | -41.7              | 4              | 7        | -3      | -42.9              | 15             | 19       | -4      | -21.1              | 5              | 11       | -6      | -54.5  |  |
|      | 愛知                 | 61             | 79       | -18     | -22.8              | 21             | 22       | -1      | -4.5               | 126            | 150      | -24     | -16.0              | 59             | 71       | -12     | -16.9  |  |
|      | 三重                 | 7              | 10       | -3      | -30.0              | 3              | 2        | 1       | 50.0               | 17             | 20       | -3      | -15.0              | 7              | 5        | 2       | 40.0   |  |
|      | 計                  | 189            | 174      | 15      | 8.6                | 89             | 67       | 22      | 32.8               | 549            | 558      | -9      | -1.6               | 308            | 332      | -24     | -7.2   |  |
| 近畿   | 滋賀                 | 7              | 7        | -       | -                  | 4              | 3        | 1       | 33.3               | 34             | 29       | 5       | 17.2               | 21             | 20       | 1       | 5.0    |  |
|      | 京都                 | 16             | 19       | -3      | -15.8              | 10             | 5        | 5       | 100.0              | 47             | 68       | -21     | -30.9              | 30             | 42       | -12     | -28.6  |  |
|      | 大阪                 | 100            | 83       | 17      | 20.5               | 44             | 34       | 10      | 29.4               | 267            | 313      | -46     | -14.7              | 161            | 187      | -26     | -13.9  |  |
|      | 兵庫                 | 53             | 53       | -       | -                  | 27             | 23       | 4       | 17.4               | 150            | 123      | 27      | 22.0               | 77             | 70       | 7       | 10.0   |  |
|      | 奈良                 | 7              | 9        | -2      | -22.2              | 2              | 1        | 1       | 100.0              | 36             | 18       | 18      | 100.0              | 14             | 11       | 3       | 27.3   |  |
|      | 和歌山                | 6              | 3        | 3       | 100.0              | 2              | 1        | 1       | 100.0              | 15             | 7        | 8       | 114.3              | 5              | 2        | 3       | 150.0  |  |
|      | 計                  | 59             | 47       | 12      | 25.5               | 27             | 20       | 7       | 35.0               | 112            | 107      | 5       | 4.7                | 43             | 48       | -5      | -10.4  |  |
| 中国   | 鳥取                 | 5              | 4        | 1       | 25.0               | 3              | 1        | 2       | 200.0              | 5              | 9        | -4      | -44.4              | -              | 4        | -4      | -100.0 |  |
|      | 島根                 | -              | 3        | -3      | -100.0             | -              | 1        | -1      | -100.0             | 6              | 10       | -4      | -40.0              | 1              | 6        | -5      | -83.3  |  |
|      | 岡山                 | 16             | 17       | -1      | -5.9               | 4              | 7        | -3      | -42.9              | 23             | 15       | 8       | 53.3               | 9              | 3        | 6       | 200.0  |  |
|      | 広島                 | 23             | 20       | 3       | 15.0               | 11             | 9        | 2       | 22.2               | 65             | 68       | -3      | -4.4               | 26             | 34       | -8      | -23.5  |  |
|      | 山口                 | 15             | 3        | 12      | 400.0              | 9              | 2        | 7       | 350.0              | 13             | 5        | 8       | 160.0              | 7              | 1        | 6       | 600.0  |  |
|      | 計                  | 24             | 21       | 3       | 14.3               | 10             | 12       | -2      | -16.7              | 67             | 46       | 21      | 45.7               | 26             | 22       | 4       | 18.2   |  |
| 四国   | 徳島                 | 3              | 3        | -       | -                  | 2              | 3        | -1      | -33.3              | 5              | 5        | -       | -                  | -              | 1        | -1      | -100.0 |  |
|      | 香川                 | 13             | 11       | 2       | 18.2               | 6              | 7        | -1      | -14.3              | 24             | 11       | 13      | 118.2              | 7              | 4        | 3       | 75.0   |  |
|      | 愛媛                 | 8              | 6        | 2       | 33.3               | 2              | 1        | 1       | 100.0              | 28             | 24       | 4       | 16.7               | 15             | 13       | 2       | 15.4   |  |
|      | 高知                 | -              | 1        | -1      | -100.0             | -              | 1        | -1      | -100.0             | 10             | 6        | 4       | 66.7               | 4              | 4        | -       | -      |  |
|      | 計                  | 83             | 122      | -39     | -32.0              | 41             | 46       | -5      | -10.9              | 202            | 242      | -40     | -16.5              | 93             | 134      | -41     | -30.6  |  |
| 九州   | 福岡                 | 48             | 60       | -12     | -20.0              | 26             | 17       | 9       | 52.9               | 95             | 136      | -41     | -30.1              | 44             | 81       | -37     | -45.7  |  |
|      | 佐賀                 | 2              | 7        | -5      | -71.4              | 2              | 4        | -2      | -50.0              | 12             | 9        | 3       | 33.3               | 4              | 4        | -       | -      |  |
|      | 長崎                 | 3              | 2        | 1       | 50.0               | 1              | 1        | -       | -                  | 15             | 13       | 2       | 15.4               | 4              | 7        | -3      | -42.9  |  |
|      | 熊本                 | 13             | 18       | -5      | -27.8              | 4              | 10       | -6      | -60.0              | 16             | 21       | -5      | -23.8              | 8              | 8        | -       | -      |  |
|      | 大分                 | 5              | 4        | 1       | 25.0               | 1              | 2        | -1      | -50.0              | 9              | 12       | -3      | -25.0              | 6              | 6        | -       | -      |  |
|      | 宮崎                 | 4              | 7        | -3      | -42.9              | 2              | 1        | 1       | 100.0              | 10             | 11       | -1      | -9.1               | 5              | 4        | 1       | 25.0   |  |
|      | 鹿児島                | 1              | 3        | -2      | -66.7              | 1              | -        | 1       | -                  | 19             | 16       | 3       | 18.8               | 12             | 10       | 2       | 20.0   |  |
|      | 沖縄                 | 7              | 21       | -14     | -66.7              | 4              | 11       | -7      | -63.6              | 26             | 24       | 2       | 8.3                | 10             | 14       | -4      | -28.6  |  |

注「街頭」の認知件数は、道路上、駐車(輪場)、都市公園、空き地、公共交通機関等(地下鉄内、新幹線内、その他の列車内、駅、その他の鉄道施設、航空機内、空港、船舶内、海港、バス内)、その他の交通機関(タクシー内、その他の自動車内)及びその他の街頭(地下街地下通路、高速道路)を発生場所とするものとした。

第9表 街頭犯罪等 都道府県別 対前年比較  
 (3) 器物損壊、住居侵入 都道府県別 認知・検挙件数・検挙人員 対前年比較

暫定値  
 令和2年2月1日確定

| 都道府県 | 数      | 器物損壊等   |        |      |       |         |       |       |       |         |       |      |       |         |       |       |
|------|--------|---------|--------|------|-------|---------|-------|-------|-------|---------|-------|------|-------|---------|-------|-------|
|      |        | 認知件数    |        |      |       | 検挙件数    |       |       |       | 検挙人員    |       |      |       | 検挙率     |       |       |
|      |        | 平成31年1月 | 平成30年  | 増減   |       | 平成31年1月 | 平成30年 | 増減    |       | 平成31年1月 | 平成30年 | 増減   |       | 平成31年1月 | 平成30年 |       |
|      |        | ～令和元年6月 | 1月～6月  | 件数   | %     | ～令和元年6月 | 1月～6月 | 件数    | %     | ～令和元年6月 | 1月～6月 | 人員   | %     | ～令和元年6月 | 1月～6月 | 増減    |
| 総計   | 35,850 | 39,109  | -3,259 | -8.3 | 4,148 | 4,640   | -492  | -10.6 | 2,332 | 2,479   | -147  | -5.9 | 11.6  | 11.9    | -0.3  |       |
| 北海道  | 計      | 1,163   | 1,286  | -123 | -9.6  | 141     | 118   | 23    | 19.5  | 72      | 73    | -1   | -1.4  | 12.1    | 9.2   | 2.9   |
|      | 札幌     | 773     | 807    | -34  | -4.2  | 93      | 71    | 22    | 31.0  | 48      | 43    | 5    | 11.6  | 12.0    | 8.8   | 3.2   |
|      | 函館     | 127     | 122    | 5    | 4.1   | 9       | 10    | -1    | -10.0 | 6       | 5     | 1    | 20.0  | 7.1     | 8.2   | -1.1  |
|      | 旭川     | 140     | 166    | -26  | -15.7 | 16      | 15    | 1     | 6.7   | 4       | 10    | -6   | -60.0 | 11.4    | 9.0   | 2.4   |
|      | 釧路     | 93      | 142    | -49  | -34.5 | 18      | 15    | 3     | 20.0  | 11      | 11    | -    | -     | 19.4    | 10.6  | 8.8   |
|      | 北見     | 30      | 49     | -19  | -38.8 | 5       | 7     | -2    | -28.6 | 3       | 4     | -1   | -25.0 | 16.7    | 14.3  | 2.4   |
| 東北   | 計      | 1,636   | 1,756  | -120 | -6.8  | 145     | 279   | -134  | -48.0 | 81      | 80    | 1    | 1.3   | 8.9     | 15.9  | -7.0  |
|      | 青森     | 169     | 236    | -67  | -28.4 | 20      | 22    | -2    | -9.1  | 10      | 10    | -    | -     | 11.8    | 9.3   | 2.5   |
|      | 岩手     | 143     | 180    | -37  | -20.6 | 28      | 24    | 4     | 16.7  | 10      | 10    | -    | -     | 19.6    | 13.3  | 6.3   |
|      | 宮城     | 633     | 601    | 32   | 5.3   | 48      | 178   | -130  | -73.0 | 23      | 35    | -12  | -34.3 | 7.6     | 29.6  | -22.0 |
|      | 秋田     | 73      | 74     | -1   | -1.4  | 10      | 11    | -1    | -9.1  | 11      | 5     | 6    | 120.0 | 13.7    | 14.9  | -1.2  |
|      | 山形     | 113     | 109    | 4    | 3.7   | 11      | 14    | -3    | -21.4 | 10      | 8     | 2    | 25.0  | 9.7     | 12.8  | -3.1  |
| 福島   | 計      | 505     | 556    | -51  | -9.2  | 28      | 30    | -2    | -6.7  | 17      | 12    | 5    | 41.7  | 5.5     | 5.4   | 0.1   |
|      | 東京     | 5,058   | 5,619  | -561 | -10.0 | 527     | 559   | -32   | -5.7  | 342     | 357   | -15  | -4.2  | 10.4    | 9.9   | 0.5   |
| 関東   | 計      | 9,739   | 10,568 | -829 | -7.8  | 1,132   | 1,210 | -78   | -6.4  | 637     | 655   | -18  | -2.7  | 11.6    | 11.4  | 0.2   |
|      | 茨城     | 801     | 984    | -183 | -18.6 | 76      | 60    | 16    | 26.7  | 34      | 37    | -3   | -8.1  | 9.5     | 6.1   | 3.4   |
|      | 栃木     | 436     | 495    | -59  | -11.9 | 59      | 75    | -16   | -21.3 | 38      | 35    | 3    | 8.6   | 13.5    | 15.2  | -1.7  |
|      | 群馬     | 566     | 505    | 61   | 12.1  | 60      | 62    | -2    | -3.2  | 33      | 36    | -3   | -8.3  | 10.6    | 12.3  | -1.7  |
|      | 埼玉     | 2,785   | 2,923  | -138 | -4.7  | 233     | 284   | -51   | -18.0 | 144     | 165   | -21  | -12.7 | 8.4     | 9.7   | -1.3  |
|      | 千葉     | 1,863   | 2,117  | -254 | -12.0 | 212     | 163   | 49    | 30.1  | 116     | 109   | 7    | 6.4   | 11.4    | 7.7   | 3.7   |
|      | 神奈川    | 1,195   | 1,250  | -55  | -4.4  | 245     | 216   | 29    | 13.4  | 156     | 141   | 15   | 10.6  | 20.5    | 17.3  | 3.2   |
|      | 新潟     | 635     | 649    | -14  | -2.2  | 94      | 99    | -5    | -5.1  | 42      | 48    | -6   | -12.5 | 14.8    | 15.3  | -0.5  |
|      | 山梨     | 149     | 168    | -19  | -11.3 | 23      | 26    | -3    | -11.5 | 11      | 9     | 2    | 22.2  | 15.4    | 15.5  | -0.1  |
|      | 長野     | 394     | 484    | -90  | -18.6 | 26      | 104   | -78   | -75.0 | 13      | 15    | -2   | -13.3 | 6.6     | 21.5  | -14.9 |
|      | 静岡     | 915     | 993    | -78  | -7.9  | 104     | 121   | -17   | -14.0 | 50      | 60    | -10  | -16.7 | 11.4    | 12.2  | -0.8  |
| 中部   | 計      | 4,978   | 5,846  | -868 | -14.8 | 493     | 624   | -131  | -21.0 | 263     | 298   | -35  | -11.7 | 9.9     | 10.7  | -0.8  |
|      | 富山     | 209     | 241    | -32  | -13.3 | 37      | 26    | 11    | 42.3  | 18      | 16    | 2    | 12.5  | 17.7    | 10.8  | 6.9   |
|      | 石川     | 114     | 179    | -65  | -36.3 | 12      | 23    | -11   | -47.8 | 9       | 3     | 6    | 200.0 | 10.5    | 12.8  | -2.3  |
|      | 福井     | 116     | 162    | -46  | -28.4 | 36      | 33    | 3     | 9.1   | 16      | 15    | 1    | 6.7   | 31.0    | 20.4  | 10.6  |
|      | 岐阜     | 849     | 871    | -22  | -2.5  | 84      | 84    | -     | -     | 33      | 31    | 2    | 6.5   | 9.9     | 9.6   | 0.3   |
|      | 愛知     | 3,065   | 3,694  | -629 | -17.0 | 278     | 398   | -120  | -30.2 | 163     | 207   | -44  | -21.3 | 9.1     | 10.8  | -1.7  |
|      | 三重     | 625     | 699    | -74  | -10.6 | 46      | 60    | -14   | -23.3 | 24      | 26    | -2   | -7.7  | 7.4     | 8.6   | -1.2  |
| 近畿   | 計      | 7,438   | 7,845  | -407 | -5.2  | 858     | 1,034 | -176  | -17.0 | 501     | 609   | -108 | -17.7 | 11.5    | 13.2  | -1.7  |
|      | 滋賀     | 325     | 465    | -140 | -30.1 | 37      | 46    | -9    | -19.6 | 26      | 32    | -6   | -18.8 | 11.4    | 9.9   | 1.5   |
|      | 京都     | 768     | 829    | -61  | -7.4  | 107     | 137   | -30   | -21.9 | 67      | 70    | -3   | -4.3  | 13.9    | 16.5  | -2.6  |
|      | 大阪     | 3,119   | 3,251  | -132 | -4.1  | 285     | 367   | -82   | -22.3 | 192     | 257   | -65  | -25.3 | 9.1     | 11.3  | -2.2  |
|      | 兵庫     | 2,507   | 2,548  | -41  | -1.6  | 315     | 302   | 13    | 4.3   | 171     | 195   | -24  | -12.3 | 12.6    | 11.9  | 0.7   |
|      | 奈良     | 476     | 458    | 18   | 3.9   | 53      | 126   | -73   | -57.9 | 29      | 32    | -3   | -9.4  | 11.1    | 27.5  | -16.4 |
| 中国   | 和歌山    | 243     | 294    | -51  | -17.3 | 61      | 56    | 5     | 8.9   | 16      | 23    | -7   | -30.4 | 25.1    | 19.0  | 6.1   |
|      | 計      | 1,739   | 1,804  | -65  | -3.6  | 279     | 304   | -25   | -8.2  | 147     | 145   | 2    | 1.4   | 16.0    | 16.9  | -0.9  |
|      | 鳥取     | 43      | 82     | -39  | -47.6 | 15      | 20    | -5    | -25.0 | 7       | 4     | 3    | 75.0  | 34.9    | 24.4  | 10.5  |
|      | 島根     | 115     | 125    | -10  | -8.0  | 24      | 30    | -6    | -20.0 | 9       | 5     | 4    | 80.0  | 20.9    | 24.0  | -3.1  |
|      | 岡山     | 399     | 408    | -9   | -2.2  | 72      | 76    | -4    | -5.3  | 42      | 46    | -4   | -8.7  | 18.0    | 18.6  | -0.6  |
|      | 広島     | 880     | 832    | 48   | 5.8   | 124     | 115   | 9     | 7.8   | 68      | 70    | -2   | -2.9  | 14.1    | 13.8  | 0.3   |
| 四国   | 山口     | 302     | 357    | -55  | -15.4 | 44      | 63    | -19   | -30.2 | 21      | 20    | 1    | 5.0   | 14.6    | 17.6  | -3.0  |
|      | 計      | 1,030   | 1,029  | 1    | 0.1   | 103     | 90    | 13    | 14.4  | 40      | 36    | 4    | 11.1  | 10.0    | 8.7   | 1.3   |
|      | 徳島     | 143     | 165    | -22  | -13.3 | 11      | 13    | -2    | -15.4 | 2       | 4     | -2   | -50.0 | 7.7     | 7.9   | -0.2  |
|      | 香川     | 205     | 149    | 56   | 37.6  | 17      | 27    | -10   | -37.0 | 9       | 14    | -5   | -35.7 | 8.3     | 18.1  | -9.8  |
|      | 愛媛     | 489     | 496    | -7   | -1.4  | 34      | 29    | 5     | 17.2  | 17      | 9     | 8    | 88.9  | 7.0     | 5.8   | 1.2   |
| 九州   | 高知     | 193     | 219    | -26  | -11.9 | 41      | 21    | 20    | 95.2  | 12      | 9     | 3    | 33.3  | 21.2    | 9.6   | 11.6  |
|      | 計      | 3,069   | 3,356  | -287 | -8.6  | 470     | 422   | 48    | 11.4  | 249     | 226   | 23   | 10.2  | 15.3    | 12.6  | 2.7   |
|      | 福岡     | 1,587   | 1,808  | -221 | -12.2 | 201     | 173   | 28    | 16.2  | 104     | 91    | 13   | 14.3  | 12.7    | 9.6   | 3.1   |
|      | 佐賀     | 119     | 140    | -21  | -15.0 | 16      | 16    | -     | -     | 6       | 14    | -8   | -57.1 | 13.4    | 11.4  | 2.0   |
|      | 長崎     | 139     | 124    | 15   | 12.1  | 30      | 42    | -12   | -28.6 | 15      | 10    | 5    | 50.0  | 21.6    | 33.9  | -12.3 |
|      | 熊本     | 317     | 341    | -24  | -7.0  | 64      | 52    | 12    | 23.1  | 25      | 25    | -    | -     | 20.2    | 15.2  | 5.0   |
|      | 大分     | 148     | 172    | -24  | -14.0 | 22      | 20    | 2     | 10.0  | 13      | 11    | 2    | 18.2  | 14.9    | 11.6  | 3.3   |
|      | 宮崎     | 146     | 155    | -9   | -5.8  | 30      | 27    | 3     | 11.1  | 16      | 14    | 2    | 14.3  | 20.5    | 17.4  | 3.1   |
| 鹿児島  | 312    | 324     | -12    | -3.7 | 32    | 29      | 3     | 10.3  | 14    | 15      | -1    | -6.7 | 10.3  | 9.0     | 1.3   |       |
| 沖縄   | 301    | 292     | 9      | 3.1  | 75    | 63      | 12    | 19.0  | 56    | 46      | 10    | 21.7 | 24.9  | 21.6    | 3.3   |       |

第9表 街頭犯罪等 都道府県別 対前年比較  
 (3) 器物損壊・住居侵入 都道府県別 認知・検挙件数・検挙人員 対前年比較

暫定値  
 令和2年2月1日確定

| 都道府県 | 数   | 住居侵入               |                |          |         |                    |                |          |         |                    |                |      |         |                    |                |       |
|------|-----|--------------------|----------------|----------|---------|--------------------|----------------|----------|---------|--------------------|----------------|------|---------|--------------------|----------------|-------|
|      |     | 認知件数               |                |          |         | 検挙件数               |                |          |         | 検挙人員               |                |      |         | 検挙率                |                |       |
|      |     | 平成31年1月<br>～令和元年6月 | 平成30年<br>1月～6月 | 増減<br>件数 | 増減<br>% | 平成31年1月<br>～令和元年6月 | 平成30年<br>1月～6月 | 増減<br>件数 | 増減<br>% | 平成31年1月<br>～令和元年6月 | 平成30年<br>1月～6月 | 人員   | 増減<br>% | 平成31年1月<br>～令和元年6月 | 平成30年<br>1月～6月 | 増減    |
|      |     |                    |                |          |         |                    |                |          |         |                    |                |      |         |                    |                |       |
| 総計   |     | 6,124              | 6,366          | -244     | -3.8    | 2,862              | 3,049          | -187     | -6.1    | 1,599              | 1,655          | -56  | -3.4    | 46.7               | 47.9           | -1.2  |
| 北海道  | 計   | 274                | 274            | -        | -       | 131                | 116            | 15       | 12.9    | 54                 | 62             | -8   | -12.9   | 47.8               | 42.3           | 5.5   |
|      | 札幌  | 186                | 192            | -6       | -3.1    | 81                 | 89             | -8       | -9.0    | 32                 | 43             | -11  | -25.6   | 43.5               | 46.4           | -2.9  |
|      | 函館  | 31                 | 22             | 9        | 40.9    | 10                 | 3              | 7        | 233.3   | 4                  | 3              | 1    | 33.3    | 32.3               | 13.6           | 18.7  |
|      | 旭川  | 17                 | 19             | -2       | -10.5   | 14                 | 2              | 12       | 600.0   | 11                 | 2              | 9    | 450.0   | 82.4               | 10.5           | 71.9  |
|      | 釧路  | 29                 | 28             | 1        | 3.6     | 23                 | 15             | 8        | 53.3    | 6                  | 7              | -1   | -14.3   | 79.3               | 53.6           | 25.7  |
|      | 北見  | 11                 | 13             | -2       | -15.4   | 3                  | 7              | -4       | -57.1   | 1                  | 7              | -6   | -85.7   | 27.3               | 53.8           | -26.5 |
| 東北   | 計   | 309                | 378            | -69      | -18.3   | 146                | 178            | -32      | -18.0   | 95                 | 81             | 14   | 17.3    | 47.2               | 47.1           | 0.1   |
|      | 青森  | 30                 | 38             | -8       | -21.1   | 17                 | 16             | 1        | 6.3     | 13                 | 7              | 6    | 85.7    | 56.7               | 42.1           | 14.6  |
|      | 岩手  | 17                 | 23             | -6       | -26.1   | 10                 | 16             | -6       | -37.5   | 9                  | 6              | 3    | 50.0    | 58.8               | 69.6           | -10.8 |
|      | 宮城  | 111                | 139            | -28      | -20.1   | 42                 | 48             | -6       | -12.5   | 24                 | 25             | -1   | -4.0    | 37.8               | 34.5           | 3.3   |
|      | 秋田  | 21                 | 23             | -2       | -8.7    | 10                 | 18             | -8       | -44.4   | 10                 | 15             | -5   | -33.3   | 47.6               | 78.3           | -30.7 |
|      | 山形  | 32                 | 42             | -10      | -23.8   | 26                 | 26             | -        | -       | 19                 | 15             | 4    | 26.7    | 81.3               | 61.9           | 19.4  |
| 福島   | 計   | 98                 | 113            | -15      | -13.3   | 41                 | 54             | -13      | -24.1   | 20                 | 13             | 7    | 53.8    | 41.8               | 47.8           | -6.0  |
|      | 東京  | 395                | 443            | -48      | -10.8   | 309                | 350            | -41      | -11.7   | 195                | 234            | -39  | -16.7   | 78.2               | 79.0           | -0.8  |
| 関東   | 計   | 2,206              | 2,265          | -59      | -2.6    | 970                | 912            | 58       | 6.4     | 510                | 458            | 52   | 11.4    | 44.0               | 40.3           | 3.7   |
|      | 茨城  | 209                | 284            | -75      | -26.4   | 82                 | 63             | 19       | 30.2    | 39                 | 41             | -2   | -4.9    | 39.2               | 22.2           | 17.0  |
|      | 栃木  | 193                | 190            | 3        | 1.6     | 55                 | 75             | -20      | -26.7   | 25                 | 24             | 1    | 4.2     | 28.5               | 39.5           | -11.0 |
|      | 群馬  | 147                | 113            | 34       | 30.1    | 60                 | 66             | -6       | -9.1    | 19                 | 32             | -13  | -40.6   | 40.8               | 58.4           | -17.6 |
|      | 埼玉  | 320                | 313            | 7        | 2.2     | 197                | 162            | 35       | 21.6    | 107                | 102            | 5    | 4.9     | 61.6               | 51.8           | 9.8   |
|      | 千葉  | 471                | 512            | -41      | -8.0    | 135                | 122            | 13       | 10.7    | 88                 | 66             | 22   | 33.3    | 28.7               | 23.8           | 4.9   |
|      | 神奈川 | 419                | 456            | -37      | -8.1    | 217                | 237            | -20      | -8.4    | 123                | 95             | 28   | 29.5    | 51.8               | 52.0           | -0.2  |
|      | 新潟  | 94                 | 81             | 13       | 16.0    | 77                 | 46             | 31       | 67.4    | 31                 | 19             | 12   | 63.2    | 81.9               | 56.8           | 25.1  |
|      | 山梨  | 66                 | 41             | 25       | 61.0    | 25                 | 14             | 11       | 78.6    | 15                 | 18             | -3   | -16.7   | 37.9               | 34.1           | 3.8   |
|      | 長野  | 80                 | 79             | 1        | 1.3     | 35                 | 38             | -3       | -7.9    | 13                 | 17             | -4   | -23.5   | 43.8               | 48.1           | -4.3  |
|      | 静岡  | 207                | 196            | 11       | 5.6     | 87                 | 89             | -2       | -2.2    | 50                 | 44             | 6    | 13.6    | 42.0               | 45.4           | -3.4  |
| 中部   | 計   | 728                | 791            | -63      | -8.0    | 297                | 368            | -71      | -19.3   | 165                | 200            | -35  | -17.5   | 40.8               | 46.5           | -5.7  |
|      | 富山  | 53                 | 36             | 17       | 47.2    | 18                 | 19             | -1       | -5.3    | 15                 | 16             | -1   | -6.3    | 34.0               | 52.8           | -18.8 |
|      | 石川  | 33                 | 23             | 10       | 43.5    | 21                 | 11             | 10       | 90.9    | 13                 | 8              | 5    | 62.5    | 63.6               | 47.8           | 15.8  |
|      | 福井  | 29                 | 20             | 9        | 45.0    | 9                  | 11             | -2       | -18.2   | 11                 | 6              | 5    | 83.3    | 31.0               | 55.0           | -24.0 |
|      | 岐阜  | 125                | 147            | -22      | -15.0   | 44                 | 63             | -19      | -30.2   | 16                 | 25             | -9   | -36.0   | 35.2               | 42.9           | -7.7  |
|      | 愛知  | 361                | 455            | -94      | -20.7   | 167                | 209            | -42      | -20.1   | 98                 | 131            | -33  | -25.2   | 46.3               | 45.9           | 0.4   |
|      | 三重  | 127                | 110            | 17       | 15.5    | 38                 | 55             | -17      | -30.9   | 12                 | 14             | -2   | -14.3   | 29.9               | 50.0           | -20.1 |
| 近畿   | 計   | 1,026              | 1,143          | -117     | -10.2   | 446                | 505            | -59      | -11.7   | 276                | 301            | -25  | -8.3    | 43.5               | 44.2           | -0.7  |
|      | 滋賀  | 80                 | 75             | 5        | 6.7     | 25                 | 43             | -18      | -41.9   | 13                 | 23             | -10  | -43.5   | 31.3               | 57.3           | -26.0 |
|      | 京都  | 66                 | 94             | -28      | -29.8   | 38                 | 54             | -16      | -29.6   | 27                 | 34             | -7   | -20.6   | 57.6               | 57.4           | 0.2   |
|      | 大阪  | 505                | 630            | -125     | -19.8   | 164                | 188            | -24      | -12.8   | 103                | 110            | -7   | -6.4    | 32.5               | 29.8           | 2.7   |
|      | 兵庫  | 302                | 262            | 40       | 15.3    | 175                | 175            | -        | -       | 114                | 104            | 10   | 9.6     | 57.9               | 66.8           | -8.9  |
|      | 奈良  | 43                 | 44             | -1       | -2.3    | 28                 | 25             | 3        | 12.0    | 12                 | 19             | -7   | -36.8   | 65.1               | 56.8           | 8.3   |
|      | 和歌山 | 30                 | 38             | -8       | -21.1   | 16                 | 20             | -4       | -20.0   | 7                  | 11             | -4   | -36.4   | 53.3               | 52.6           | 0.7   |
| 中国   | 計   | 375                | 316            | 59       | 18.7    | 192                | 213            | -21      | -9.9    | 102                | 101            | 1    | 1.0     | 51.2               | 67.4           | -16.2 |
|      | 鳥取  | 11                 | 13             | -2       | -15.4   | 6                  | 14             | -8       | -57.1   | 4                  | 8              | -4   | -50.0   | 54.5               | 107.7          | -53.2 |
|      | 島根  | 24                 | 15             | 9        | 60.0    | 16                 | 18             | -2       | -11.1   | 3                  | 4              | -1   | -25.0   | 66.7               | 120.0          | -53.3 |
|      | 岡山  | 105                | 86             | 19       | 22.1    | 53                 | 53             | -        | -       | 28                 | 23             | 5    | 21.7    | 50.5               | 61.6           | -11.1 |
|      | 広島  | 153                | 146            | 7        | 4.8     | 74                 | 86             | -12      | -14.0   | 39                 | 49             | -10  | -20.4   | 48.4               | 58.9           | -10.5 |
|      | 山口  | 82                 | 56             | 26       | 46.4    | 43                 | 42             | 1        | 2.4     | 28                 | 17             | 11   | 64.7    | 52.4               | 75.0           | -22.6 |
| 四国   | 計   | 147                | 141            | 6        | 4.3     | 61                 | 70             | -9       | -12.9   | 35                 | 28             | 7    | 25.0    | 41.5               | 49.6           | -8.1  |
|      | 徳島  | 16                 | 24             | -8       | -33.3   | 7                  | 14             | -7       | -50.0   | 4                  | 5              | -1   | -20.0   | 43.8               | 58.3           | -14.5 |
|      | 香川  | 54                 | 61             | -7       | -11.5   | 26                 | 25             | 1        | 4.0     | 19                 | 8              | 11   | 137.5   | 48.1               | 41.0           | 7.1   |
|      | 愛媛  | 57                 | 33             | 24       | 72.7    | 14                 | 21             | -7       | -33.3   | 6                  | 12             | -6   | -50.0   | 24.6               | 63.6           | -39.0 |
|      | 高知  | 20                 | 23             | -3       | -13.0   | 14                 | 10             | 4        | 40.0    | 6                  | 3              | 3    | 100.0   | 70.0               | 43.5           | 26.5  |
| 九州   | 計   | 664                | 617            | 47       | 7.6     | 310                | 337            | -27      | -8.0    | 167                | 190            | -23  | -12.1   | 46.7               | 54.6           | -7.9  |
|      | 福岡  | 340                | 302            | 38       | 12.6    | 150                | 170            | -20      | -11.8   | 62                 | 73             | -11  | -15.1   | 44.1               | 56.3           | -12.2 |
|      | 佐賀  | 33                 | 35             | -2       | -5.7    | 12                 | 17             | -5       | -29.4   | 5                  | 10             | -5   | -50.0   | 36.4               | 48.6           | -12.2 |
|      | 長崎  | 36                 | 41             | -5       | -12.2   | 16                 | 16             | -        | -       | 10                 | 11             | -1   | -9.1    | 44.4               | 39.0           | 5.4   |
|      | 熊本  | 68                 | 55             | 13       | 23.6    | 42                 | 24             | 18       | 75.0    | 22                 | 22             | -    | -       | 61.8               | 43.6           | 18.2  |
|      | 大分  | 30                 | 25             | 5        | 20.0    | 13                 | 13             | -        | -       | 9                  | 9              | -    | -       | 43.3               | 52.0           | -8.7  |
|      | 宮崎  | 48                 | 57             | -9       | -15.8   | 19                 | 26             | -7       | -26.9   | 16                 | 22             | -6   | -27.3   | 39.6               | 45.6           | -6.0  |
|      | 鹿児島 | 56                 | 48             | 8        | 16.7    | 20                 | 31             | -11      | -35.5   | 10                 | 14             | -4   | -28.6   | 35.7               | 64.6           | -28.9 |
| 沖縄   | 53  | 54                 | -1             | -1.9     | 38      | 40                 | -2             | -5.0     | 33      | 29                 | 4              | 13.8 | 71.7    | 74.1               | -2.4           |       |





第11表 特別法犯 主要法令別 検挙件数・人員 対前年比較

暫定値  
令和2年2月1日確定

| 法令別         | 検挙件数               |                |        |       | 検挙人員               |                |      |       |
|-------------|--------------------|----------------|--------|-------|--------------------|----------------|------|-------|
|             | 平成31年1月<br>～令和元年6月 | 平成30年<br>1月～6月 | 増減     |       | 平成31年1月<br>～令和元年6月 | 平成30年<br>1月～6月 | 増減   |       |
|             |                    |                | 件数     | 増減率   |                    |                | 人員   | 増減率   |
| 特別法犯総数(注)   | 34,229             | 34,507         | -278   | -0.8  | 29,322             | 29,253         | 69   | 0.2   |
| 公職選挙法       | 64                 | 25             | 39     | 156.0 | 251                | 67             | 184  | 274.6 |
| 外国人登録法      | -                  | -              | -      | -     | -                  | -              | -    | -     |
| 入管法         | 2,872              | 2,357          | 515    | 21.8  | 2,185              | 1,867          | 318  | 17.0  |
| 軽犯罪法        | 3,964              | 3,801          | 163    | 4.3   | 3,936              | 3,821          | 115  | 3.0   |
| 迷惑防止条例      | 4,054              | 4,002          | 52     | 1.3   | 3,572              | 3,630          | -58  | -1.6  |
| ストーカー規制法    | 406                | 425            | -19    | -4.5  | 332                | 335            | -3   | -0.9  |
| D V 法       | 37                 | 28             | 9      | 32.1  | 34                 | 25             | 9    | 36.0  |
| 競馬法         | 4                  | -              | 4      | -     | 5                  | -              | 5    | -     |
| 風営適正化法      | 698                | 768            | -70    | -9.1  | 766                | 819            | -53  | -6.5  |
| 売春防止法       | 220                | 172            | 48     | 27.9  | 205                | 162            | 43   | 26.5  |
| 児童福祉法       | 94                 | 126            | -32    | -25.4 | 82                 | 118            | -36  | -30.5 |
| 児童買春・児童ポルノ法 | 1,968              | 1,846          | 122    | 6.6   | 1,429              | 1,419          | 10   | 0.7   |
| 青少年保護育成条例   | 1,368              | 1,133          | 235    | 20.7  | 1,072              | 906            | 166  | 18.3  |
| 出資法         | 63                 | 64             | -1     | -1.6  | 72                 | 63             | 9    | 14.3  |
| 貸金業法        | 51                 | 57             | -6     | -10.5 | 40                 | 46             | -6   | -13.0 |
| 犯罪収益移転防止法   | 1,150              | 1,314          | -164   | -12.5 | 940                | 1,098          | -158 | -14.4 |
| 宅地建物取引業法    | 7                  | 10             | -3     | -30.0 | 12                 | 5              | 7    | 140.0 |
| 関税法         | 12                 | 36             | -24    | -66.7 | 19                 | 50             | -31  | -62.0 |
| 外為法         | 2                  | 5              | -3     | -60.0 | 3                  | 10             | -7   | -70.0 |
| 著作権法        | 158                | 247            | -89    | -36.0 | 69                 | 97             | -28  | -28.9 |
| 商標法         | 304                | 405            | -101   | -24.9 | 175                | 190            | -15  | -7.9  |
| 不正アクセス禁止法   | 184                | 181            | 3      | 1.7   | 67                 | 49             | 18   | 36.7  |
| 不正競争防止法     | 31                 | 18             | 13     | 72.2  | 36                 | 24             | 12   | 50.0  |
| 銃刀法         | 2,589              | 2,517          | 72     | 2.9   | 2,258              | 2,153          | 105  | 4.9   |
| 火薬類取締法      | 71                 | 72             | -1     | -1.4  | 53                 | 49             | 4    | 8.2   |
| 麻薬等取締法      | 448                | 441            | 7      | 1.6   | 213                | 212            | 1    | 0.5   |
| あへん法        | 1                  | 2              | -1     | -50.0 | 1                  | 1              | -    | -     |
| 大麻取締法       | 2,586              | 2,161          | 425    | 19.7  | 2,051              | 1,644          | 407  | 24.8  |
| 覚せい剤取締法     | 5,395              | 6,607          | -1,212 | -18.3 | 3,836              | 4,521          | -685 | -15.2 |
| 医薬品医療機器等法   | 146                | 299            | -153   | -51.2 | 105                | 190            | -85  | -44.7 |
| 毒物及び劇物取締法   | 106                | 115            | -9     | -7.8  | 85                 | 95             | -10  | -10.5 |
| 廃棄物処理法      | 2,851              | 2,838          | 13     | 0.5   | 3,127              | 3,182          | -55  | -1.7  |
| 労働基準法       | 17                 | 20             | -3     | -15.0 | 30                 | 25             | 5    | 20.0  |
| その他         | 2,308              | 2,415          | -107   | -4.4  | 2,261              | 2,380          | -119 | -5.0  |

注) 自動車の運転により人を死傷させる行為等の処罰に関する法律及び交通法令違反を除く。

第12表

## 来日外国人による 重要犯罪・重要窃盗犯 国籍別 検挙人員 対前年比較

暫 定 値  
令和2年2月1日確定

|               | 総数                 |                | 重要犯罪               |                |                    |                |                    |                |                    |                |                    |                |                    |                |                    |                |
|---------------|--------------------|----------------|--------------------|----------------|--------------------|----------------|--------------------|----------------|--------------------|----------------|--------------------|----------------|--------------------|----------------|--------------------|----------------|
|               |                    |                | 計                  |                | 殺人                 |                | 強盗                 |                | 放火                 |                | 強制的性交等             |                | 略取誘拐・人身売買          |                | 強制わいせつ             |                |
|               | 平成31年1月<br>～令和元年6月 | 平成30年<br>1月～6月 | 平成31年1月<br>～令和元年6月 | 平成30年<br>1月～6月 | 平成31年1月<br>～令和元年6月 | 平成30年<br>1月～6月 | 平成31年1月<br>～令和元年6月 | 平成30年<br>1月～6月 | 平成31年1月<br>～令和元年6月 | 平成30年<br>1月～6月 | 平成31年1月<br>～令和元年6月 | 平成30年<br>1月～6月 | 平成31年1月<br>～令和元年6月 | 平成30年<br>1月～6月 | 平成31年1月<br>～令和元年6月 | 平成30年<br>1月～6月 |
| 総 数           | 227                | 263            | 135                | 136            | 19                 | 19             | 41                 | 46             | 3                  | 4              | 15                 | 18             | 4                  | 2              | 53                 | 47             |
| ア ジ ア 州       | 149                | 189            | 93                 | 105            | 18                 | 17             | 24                 | 32             | 3                  | 4              | 10                 | 12             | 3                  | 1              | 35                 | 39             |
| 韓 国・朝 鮮       | 15                 | 23             | 9                  | 6              | -                  | 2              | 5                  | -              | 1                  | 1              | 1                  | 1              | 1                  | -              | 1                  | 2              |
| 中 国           | 44                 | 65             | 26                 | 41             | 6                  | 6              | 8                  | 17             | -                  | 2              | 2                  | 5              | 2                  | 1              | 8                  | 10             |
| イ ラ ン         | 1                  | 2              | 1                  | 1              | -                  | -              | -                  | -              | -                  | -              | -                  | -              | -                  | -              | 1                  | 1              |
| イ ン ド         | 5                  | 1              | 5                  | 1              | -                  | -              | -                  | -              | -                  | -              | 1                  | -              | -                  | -              | 4                  | 1              |
| イ ン ド ネ シ ア   | -                  | 4              | -                  | 1              | -                  | -              | -                  | -              | -                  | -              | -                  | -              | -                  | -              | -                  | 1              |
| ス リ ラ ン カ     | 6                  | 8              | 4                  | 5              | -                  | -              | 1                  | 3              | -                  | -              | 1                  | -              | -                  | -              | 2                  | 2              |
| タ イ           | 1                  | 3              | -                  | 2              | -                  | 1              | -                  | -              | -                  | 1              | -                  | -              | -                  | -              | -                  | -              |
| パ キ ス タ ン     | 7                  | 6              | 4                  | 4              | -                  | -              | -                  | 1              | 1                  | -              | -                  | -              | -                  | -              | 3                  | 3              |
| バ ン グ ラ デ シ ュ | -                  | 2              | -                  | 1              | -                  | -              | -                  | -              | -                  | -              | -                  | -              | -                  | -              | -                  | 1              |
| フ イ リ ピ ン     | 16                 | 13             | 9                  | 4              | 2                  | 2              | 2                  | -              | 1                  | -              | 4                  | -              | -                  | -              | -                  | 2              |
| ベ ト ナ ム       | 33                 | 33             | 21                 | 17             | 7                  | 3              | 6                  | 8              | -                  | -              | 1                  | 1              | -                  | -              | 7                  | 5              |
| マ レ ー シ ア     | -                  | -              | -                  | -              | -                  | -              | -                  | -              | -                  | -              | -                  | -              | -                  | -              | -                  | -              |
| そ の 他         | 21                 | 29             | 14                 | 22             | 3                  | 3              | 2                  | 3              | -                  | -              | -                  | 5              | -                  | -              | 9                  | 11             |
| ヨ ー ロ ッ パ 州   | 19                 | 18             | 10                 | 2              | -                  | -              | 5                  | 1              | -                  | -              | 1                  | 1              | 1                  | -              | 3                  | -              |
| イ ギ リ ス       | 4                  | 1              | 3                  | -              | -                  | -              | 3                  | -              | -                  | -              | -                  | -              | -                  | -              | -                  | -              |
| イ タ リ ア       | 1                  | -              | 1                  | -              | -                  | -              | 1                  | -              | -                  | -              | -                  | -              | -                  | -              | -                  | -              |
| ド イ ツ         | -                  | 1              | -                  | -              | -                  | -              | -                  | -              | -                  | -              | -                  | -              | -                  | -              | -                  | -              |
| フ ラ ン ス       | 4                  | 3              | 4                  | -              | -                  | -              | 1                  | -              | -                  | -              | 1                  | -              | -                  | -              | 2                  | -              |
| ロ シ ア         | 3                  | 8              | 1                  | -              | -                  | -              | -                  | -              | -                  | -              | -                  | -              | 1                  | -              | -                  | -              |
| そ の 他         | 7                  | 5              | 1                  | 2              | -                  | -              | -                  | 1              | -                  | -              | -                  | 1              | -                  | -              | 1                  | -              |
| 南 北 ア メ リ カ 州 | 44                 | 39             | 23                 | 21             | -                  | 2              | 11                 | 12             | -                  | -              | 4                  | 3              | -                  | 1              | 8                  | 3              |
| ア メ リ カ       | 10                 | 5              | 6                  | 2              | -                  | 1              | 2                  | -              | -                  | -              | 2                  | -              | -                  | -              | 2                  | 1              |
| カ ナ ダ         | 1                  | -              | 1                  | -              | -                  | -              | 1                  | -              | -                  | -              | -                  | -              | -                  | -              | -                  | -              |
| ブ ラ ジ ル       | 19                 | 24             | 11                 | 11             | -                  | -              | 8                  | 7              | -                  | -              | 1                  | 1              | -                  | 1              | 2                  | 2              |
| そ の 他         | 14                 | 10             | 5                  | 8              | -                  | 1              | -                  | 5              | -                  | -              | 1                  | 2              | -                  | -              | 4                  | -              |
| ア フ リ カ 州     | 13                 | 15             | 8                  | 7              | -                  | -              | 1                  | -              | -                  | -              | -                  | 2              | -                  | -              | 7                  | 5              |
| オ セ ア ニ ア 州   | 2                  | 2              | 1                  | 1              | 1                  | -              | -                  | 1              | -                  | -              | -                  | -              | -                  | -              | -                  | -              |
| 無 国 籍         | -                  | -              | -                  | -              | -                  | -              | -                  | -              | -                  | -              | -                  | -              | -                  | -              | -                  | -              |
| 国 籍 不 明       | -                  | -              | -                  | -              | -                  | -              | -                  | -              | -                  | -              | -                  | -              | -                  | -              | -                  | -              |

注)「中国」は、台湾、香港等を含む。

第12表

## 来日外国人による 重要犯罪・重要窃盗犯 国籍別 検挙人員 対前年比較

暫 定 値  
令和2年2月1日確定

|               | 重要窃盗犯              |                |                    |                |                    |                |                    |                |                    |                |
|---------------|--------------------|----------------|--------------------|----------------|--------------------|----------------|--------------------|----------------|--------------------|----------------|
|               | 計                  |                | 侵入盗                |                | 自動車盗               |                | ひったくり              |                | すり                 |                |
|               | 平成31年1月<br>～令和元年6月 | 平成30年<br>1月～6月 | 平成31年1月<br>～令和元年6月 | 平成30年<br>1月～6月 | 平成31年1月<br>～令和元年6月 | 平成30年<br>1月～6月 | 平成31年1月<br>～令和元年6月 | 平成30年<br>1月～6月 | 平成31年1月<br>～令和元年6月 | 平成30年<br>1月～6月 |
| 総 数           | 92                 | 127            | 59                 | 86             | 14                 | 19             | 5                  | 3              | 14                 | 19             |
| ア ジ ア 州       | 56                 | 84             | 41                 | 63             | 6                  | 7              | 2                  | 2              | 7                  | 12             |
| 韓 国・朝 鮮       | 6                  | 17             | 5                  | 16             | -                  | -              | 1                  | -              | -                  | 1              |
| 中 国           | 18                 | 24             | 8                  | 14             | 5                  | -              | -                  | -              | 5                  | 10             |
| イ ラ ン         | -                  | 1              | -                  | 1              | -                  | -              | -                  | -              | -                  | -              |
| イ ン ド         | -                  | -              | -                  | -              | -                  | -              | -                  | -              | -                  | -              |
| インドネシア        | -                  | 3              | -                  | 3              | -                  | -              | -                  | -              | -                  | -              |
| ス リ ラ ン カ     | 2                  | 3              | 2                  | 1              | -                  | 1              | -                  | 1              | -                  | -              |
| タ イ           | 1                  | 1              | 1                  | -              | -                  | 1              | -                  | -              | -                  | -              |
| パ キ ス タ ン     | 3                  | 2              | 3                  | -              | -                  | 2              | -                  | -              | -                  | -              |
| バングラデシュ       | -                  | 1              | -                  | 1              | -                  | -              | -                  | -              | -                  | -              |
| フ イ リ ピ ン     | 7                  | 9              | 6                  | 6              | -                  | 2              | -                  | -              | 1                  | 1              |
| ベ ト ナ ム       | 12                 | 16             | 11                 | 15             | -                  | -              | -                  | 1              | 1                  | -              |
| マ レ ー シ ア     | -                  | -              | -                  | -              | -                  | -              | -                  | -              | -                  | -              |
| そ の 他         | 7                  | 7              | 5                  | 6              | 1                  | 1              | 1                  | -              | -                  | -              |
| ヨ ー ロ ッ パ 州   | 9                  | 16             | 3                  | 7              | 3                  | 7              | 1                  | 1              | 2                  | 1              |
| イ ギ リ ス       | 1                  | 1              | -                  | 1              | 1                  | -              | -                  | -              | -                  | -              |
| イ タ リ ア       | -                  | -              | -                  | -              | -                  | -              | -                  | -              | -                  | -              |
| ド イ ツ         | -                  | 1              | -                  | -              | -                  | -              | -                  | 1              | -                  | -              |
| フ ラ ン ス       | -                  | 3              | -                  | 1              | -                  | 1              | -                  | -              | -                  | 1              |
| ロ シ ア         | 2                  | 8              | -                  | 4              | 2                  | 4              | -                  | -              | -                  | -              |
| そ の 他         | 6                  | 3              | 3                  | 1              | -                  | 2              | 1                  | -              | 2                  | -              |
| 南 北 ア メ リ カ 州 | 21                 | 18             | 14                 | 14             | 5                  | 2              | -                  | -              | 2                  | 2              |
| ア メ リ カ       | 4                  | 3              | 3                  | 1              | 1                  | 1              | -                  | -              | -                  | 1              |
| カ ナ ダ         | -                  | -              | -                  | -              | -                  | -              | -                  | -              | -                  | -              |
| ブ ラ ジ ル       | 8                  | 13             | 6                  | 11             | 2                  | 1              | -                  | -              | -                  | 1              |
| そ の 他         | 9                  | 2              | 5                  | 2              | 2                  | -              | -                  | -              | 2                  | -              |
| ア フ リ カ 州     | 5                  | 8              | -                  | 1              | -                  | 3              | 2                  | -              | 3                  | 4              |
| オ セ ア ニ ア 州   | 1                  | 1              | 1                  | 1              | -                  | -              | -                  | -              | -                  | -              |
| 無 国 籍         | -                  | -              | -                  | -              | -                  | -              | -                  | -              | -                  | -              |
| 国 籍 不 明       | -                  | -              | -                  | -              | -                  | -              | -                  | -              | -                  | -              |

第13表

来日外国人による 刑法犯・特別法犯 検挙件数・検挙人員 対前年比較

暫定値  
令和2年2月1日確定

|     |     | 刑法犯・特別法犯総検挙件数      |       |       |       | 刑法犯・特別法犯総検挙人員      |       |       |       | 刑法犯                |       |       |       |                    |       |       |       |
|-----|-----|--------------------|-------|-------|-------|--------------------|-------|-------|-------|--------------------|-------|-------|-------|--------------------|-------|-------|-------|
|     |     | 平成30年              |       | 増減    |       | 平成30年              |       | 増減    |       | 検挙件数               |       |       |       | 検挙人員               |       |       |       |
|     |     | 平成31年1月<br>～令和元年6月 | 1月～6月 | 件数    | 増減率   | 平成31年1月<br>～令和元年6月 | 1月～6月 | 人員    | 増減率   | 平成31年1月<br>～令和元年6月 | 1月～6月 | 件数    | 増減率   | 平成31年1月<br>～令和元年6月 | 1月～6月 | 人員    | 増減率   |
| 総   | 数   | 8,117              | 7,999 | 118   | 1.5   | 5,454              | 5,301 | 153   | 2.9   | 4,370              | 4,867 | -497  | -10.2 | 2,615              | 2,861 | -246  | -8.6  |
| 北海道 | 計   | 64                 | 59    | 5     | 8.5   | 61                 | 61    | -     | -     | 28                 | 41    | -13   | -31.7 | 32                 | 43    | -11   | -25.6 |
|     | 札幌  | 45                 | 43    | 2     | 4.7   | 36                 | 43    | -7    | -16.3 | 20                 | 27    | -7    | -25.9 | 20                 | 27    | -7    | -25.9 |
|     | 函館  | 12                 | 12    | -     | -     | 15                 | 14    | 1     | 7.1   | 2                  | 10    | -8    | -80.0 | 3                  | 12    | -9    | -75.0 |
|     | 旭川  | 2                  | -     | 2     | -     | 4                  | -     | 4     | -     | 2                  | -     | 2     | -     | 4                  | -     | 4     | -     |
|     | 釧路  | 3                  | 1     | 2     | 200.0 | 3                  | 1     | 2     | 200.0 | 2                  | 1     | 1     | 100.0 | 2                  | 1     | 1     | 100.0 |
|     | 北見  | 2                  | 3     | -1    | -33.3 | 3                  | 3     | -     | -     | 2                  | 3     | -1    | -33.3 | 3                  | 3     | -     | -     |
| 東北  | 計   | 163                | 184   | -21   | -11.4 | 68                 | 69    | -1    | -1.4  | 122                | 137   | -15   | -10.9 | 41                 | 34    | 7     | 20.6  |
|     | 青森  | 5                  | 16    | -11   | -68.8 | 7                  | 11    | -4    | -36.4 | 3                  | 9     | -6    | -66.7 | 3                  | 7     | -4    | -57.1 |
|     | 岩手  | 40                 | 17    | 23    | 135.3 | 6                  | 5     | 1     | 20.0  | 39                 | 16    | 23    | 143.8 | 5                  | 4     | 1     | 25.0  |
|     | 宮城  | 49                 | 97    | -48   | -49.5 | 24                 | 32    | -8    | -25.0 | 37                 | 74    | -37   | -50.0 | 18                 | 15    | 3     | 20.0  |
|     | 秋田  | 9                  | 9     | -     | -     | 3                  | 3     | -     | -     | 6                  | 8     | -2    | -25.0 | 2                  | 3     | -1    | -33.3 |
|     | 山形  | 41                 | 21    | 20    | 95.2  | 19                 | 12    | 7     | 58.3  | 27                 | 11    | 16    | 145.5 | 9                  | 2     | 7     | 350.0 |
| 東   | 福島  | 19                 | 24    | -5    | -20.8 | 9                  | 6     | 3     | 50.0  | 10                 | 19    | -9    | -47.4 | 4                  | 3     | 1     | 33.3  |
|     | 東京  | 2,162              | 2,473 | -311  | -12.6 | 1,694              | 1,726 | -32   | -1.9  | 992                | 1,430 | -438  | -30.6 | 742                | 881   | -139  | -15.8 |
| 関東  | 計   | 2,823              | 2,687 | 136   | 5.1   | 1,664              | 1,719 | -55   | -3.2  | 1,443              | 1,515 | -72   | -4.8  | 675                | 831   | -156  | -18.8 |
|     | 茨城  | 216                | 376   | -160  | -42.6 | 132                | 196   | -64   | -32.7 | 95                 | 193   | -98   | -50.8 | 41                 | 52    | -11   | -21.2 |
|     | 栃木  | 143                | 108   | 35    | 32.4  | 71                 | 84    | -13   | -15.5 | 92                 | 60    | 32    | 53.3  | 34                 | 45    | -11   | -24.4 |
|     | 群馬  | 371                | 322   | 49    | 15.2  | 182                | 182   | -     | -     | 207                | 197   | 10    | 5.1   | 89                 | 93    | -4    | -4.3  |
|     | 埼玉  | 602                | 569   | 33    | 5.8   | 367                | 377   | -10   | -2.7  | 269                | 322   | -53   | -16.5 | 143                | 218   | -75   | -34.4 |
|     | 千葉  | 354                | 363   | -9    | -2.5  | 301                | 229   | 72    | 31.4  | 140                | 234   | -94   | -40.2 | 118                | 125   | -7    | -5.6  |
|     | 神奈川 | 620                | 579   | 41    | 7.1   | 371                | 413   | -42   | -10.2 | 263                | 254   | 9     | 3.5   | 115                | 154   | -39   | -25.3 |
|     | 新潟  | 249                | 46    | 203   | 441.3 | 38                 | 29    | 9     | 31.0  | 232                | 37    | 195   | 527.0 | 25                 | 18    | 7     | 38.9  |
|     | 山梨  | 31                 | 24    | 7     | 29.2  | 19                 | 21    | -2    | -9.5  | 16                 | 15    | 1     | 6.7   | 9                  | 15    | -6    | -40.0 |
|     | 長野  | 60                 | 114   | -54   | -47.4 | 46                 | 53    | -7    | -13.2 | 23                 | 85    | -62   | -72.9 | 17                 | 29    | -12   | -41.4 |
|     | 静岡  | 177                | 186   | -9    | -4.8  | 137                | 135   | 2     | 1.5   | 106                | 118   | -12   | -10.2 | 84                 | 82    | 2     | 2.4   |
|     | 中部  | 計                  | 1,099 | 1,004 | 95    | 9.5                | 882   | 710   | 172   | 24.2               | 558   | 663   | -105  | -15.8              | 491   | 441   | 50    |
| 富山  |     | 36                 | 59    | -23   | -39.0 | 35                 | 34    | 1     | 2.9   | 24                 | 49    | -25   | -51.0 | 24                 | 25    | -1    | -4.0  |
| 石川  |     | 38                 | 16    | 22    | 137.5 | 22                 | 10    | 12    | 120.0 | 27                 | 15    | 12    | 80.0  | 14                 | 10    | 4     | 40.0  |
| 福井  |     | 19                 | 18    | 1     | 5.6   | 17                 | 8     | 9     | 112.5 | 16                 | 15    | 1     | 6.7   | 17                 | 6     | 11    | 183.3 |
| 岐阜  |     | 129                | 150   | -21   | -14.0 | 121                | 82    | 39    | 47.6  | 78                 | 116   | -38   | -32.8 | 81                 | 55    | 26    | 47.3  |
| 愛知  |     | 803                | 682   | 111   | 16.0  | 630                | 528   | 102   | 19.3  | 369                | 429   | -60   | -14.0 | 323                | 320   | 3     | 0.9   |
| 三重  |     | 74                 | 69    | 5     | 7.2   | 57                 | 48    | 9     | 18.8  | 44                 | 39    | 5     | 12.8  | 32                 | 25    | 7     | 28.0  |
| 近畿  | 計   | 1,010              | 933   | 77    | 8.3   | 639                | 596   | 43    | 7.2   | 691                | 637   | 54    | 8.5   | 349                | 350   | -1    | -0.3  |
|     | 滋賀  | 46                 | 46    | -     | -     | 25                 | 36    | -11   | -30.6 | 27                 | 32    | -5    | -15.6 | 8                  | 28    | -20   | -71.4 |
|     | 京都  | 78                 | 64    | 14    | 21.9  | 66                 | 55    | 11    | 20.0  | 54                 | 43    | 11    | 25.6  | 47                 | 38    | 9     | 23.7  |
|     | 大阪  | 495                | 354   | 141   | 39.8  | 347                | 318   | 29    | 9.1   | 313                | 183   | 130   | 71.0  | 180                | 160   | 20    | 12.5  |
|     | 兵庫  | 210                | 270   | -60   | -22.2 | 169                | 165   | 4     | 2.4   | 129                | 200   | -71   | -35.5 | 90                 | 109   | -19   | -17.4 |
|     | 奈良  | 174                | 174   | -     | -     | 26                 | 12    | 14    | 116.7 | 164                | 167   | -3    | -1.8  | 20                 | 10    | 10    | 100.0 |
|     | 和歌山 | 7                  | 25    | -18   | -72.0 | 6                  | 10    | -4    | -40.0 | 4                  | 12    | -8    | -66.7 | 4                  | 5     | -1    | -20.0 |
| 中国  | 計   | 301                | 174   | 127   | 73.0  | 149                | 107   | 42    | 39.3  | 195                | 119   | 76    | 63.9  | 86                 | 74    | 12    | 16.2  |
|     | 鳥取  | 27                 | 8     | 19    | 237.5 | 11                 | 5     | 6     | 120.0 | 19                 | 2     | 17    | 850.0 | 8                  | 1     | 7     | 700.0 |
|     | 島根  | 17                 | 20    | -3    | -15.0 | 11                 | 14    | -3    | -21.4 | 11                 | 16    | -5    | -31.3 | 6                  | 11    | -5    | -45.5 |
|     | 岡山  | 97                 | 19    | 78    | 410.5 | 48                 | 17    | 31    | 182.4 | 70                 | 12    | 58    | 483.3 | 28                 | 13    | 15    | 115.4 |
|     | 広島  | 99                 | 90    | 9     | 10.0  | 60                 | 48    | 12    | 25.0  | 60                 | 73    | -13   | -17.8 | 38                 | 38    | -     | -     |
|     | 山口  | 61                 | 37    | 24    | 64.9  | 19                 | 23    | -4    | -17.4 | 35                 | 16    | 19    | 118.8 | 6                  | 11    | -5    | -45.5 |
| 四国  | 計   | 85                 | 86    | -1    | -1.2  | 40                 | 43    | -3    | -7.0  | 44                 | 76    | -32   | -42.1 | 27                 | 37    | -10   | -27.0 |
|     | 徳島  | 21                 | 25    | -4    | -16.0 | 5                  | 13    | -8    | -61.5 | 20                 | 20    | -     | -     | 5                  | 12    | -7    | -58.3 |
|     | 香川  | 39                 | 49    | -10   | -20.4 | 17                 | 16    | 1     | 6.3   | 16                 | 47    | -31   | -66.0 | 15                 | 14    | 1     | 7.1   |
|     | 愛媛  | 24                 | 12    | 12    | 100.0 | 16                 | 14    | 2     | 14.3  | 8                  | 9     | -1    | -11.1 | 7                  | 11    | -4    | -36.4 |
|     | 高知  | 1                  | -     | 1     | -     | 2                  | -     | 2     | -     | -                  | -     | -     | -     | -                  | -     | -     | -     |
| 九州  | 計   | 410                | 399   | 11    | 2.8   | 257                | 270   | -13   | -4.8  | 297                | 249   | 48    | 19.3  | 172                | 170   | 2     | 1.2   |
|     | 福岡  | 266                | 249   | 17    | 6.8   | 142                | 175   | -33   | -18.9 | 225                | 147   | 78    | 53.1  | 111                | 107   | 4     | 3.7   |
|     | 佐賀  | 8                  | 11    | -3    | -27.3 | 5                  | 7     | -2    | -28.6 | 6                  | 9     | -3    | -33.3 | 5                  | 7     | -2    | -28.6 |
|     | 長崎  | 11                 | 25    | -14   | -56.0 | 11                 | 17    | -6    | -35.3 | 10                 | 21    | -11   | -52.4 | 11                 | 13    | -2    | -15.4 |
|     | 熊本  | 45                 | 31    | 14    | 45.2  | 33                 | 15    | 18    | 120.0 | 21                 | 15    | 6     | 40.0  | 11                 | 4     | 7     | 175.0 |
|     | 大分  | 15                 | 7     | 8     | 114.3 | 13                 | 7     | 6     | 85.7  | 7                  | 5     | 2     | 40.0  | 7                  | 4     | 3     | 75.0  |
|     | 宮崎  | 14                 | 15    | -1    | -6.7  | 14                 | 9     | 5     | 55.6  | 7                  | 7     | -     | -     | 8                  | 6     | 2     | 33.3  |
|     | 鹿児島 | 14                 | 6     | 8     | 133.3 | 10                 | 6     | 4     | 66.7  | 6                  | 5     | 1     | 20.0  | 6                  | 5     | 1     | 20.0  |
| 沖縄  | 37  | 55                 | -18   | -32.7 | 29    | 34                 | -5    | -14.7 | 15    | 40                 | -25   | -62.5 | 13    | 24                 | -11   | -45.8 |       |

第13表

来日外国人による 刑法犯・特別法犯 検挙件数・検挙人員 対前年比較

暫 定 値  
令和2年2月1日確定

|     | 数         | 特別法犯               |                |          |               |                    |                |          |                |
|-----|-----------|--------------------|----------------|----------|---------------|--------------------|----------------|----------|----------------|
|     |           | 検挙件数               |                |          |               | 検挙人員               |                |          |                |
|     |           | 平成31年1月<br>~令和元年6月 | 平成30年<br>1月~6月 | 増減<br>件数 | 増減率           | 平成31年1月<br>~令和元年6月 | 平成30年<br>1月~6月 | 増減<br>人員 | 増減率            |
| 総   | 3,747     | 3,132              | 615            | 19.6     | 2,839         | 2,440              | 399            | 16.4     |                |
| 北海道 | 計         | 36                 | 18             | 18       | 100.0         | 29                 | 18             | 11       | 61.1           |
|     | 札幌        | 25                 | 16             | 9        | 56.3          | 16                 | 16             | -        | -              |
|     | 函館        | 10                 | 2              | 8        | 400.0         | 12                 | 2              | 10       | 500.0          |
|     | 旭川        | -                  | -              | -        | -             | -                  | -              | -        | -              |
|     | 釧路<br>北見  | 1<br>-             | -<br>-         | 1<br>-   | -<br>-        | 1<br>-             | -<br>-         | 1<br>-   | -<br>-         |
| 東北  | 計         | 41                 | 47             | -6       | -12.8         | 27                 | 35             | -8       | -22.9          |
|     | 青森        | 2                  | 7              | -5       | -71.4         | 4                  | 4              | -        | -              |
|     | 岩手        | 1                  | 1              | -        | -             | 1                  | 1              | -        | -              |
|     | 宮城        | 12                 | 23             | -11      | -47.8         | 6                  | 17             | -11      | -64.7          |
|     | 秋田        | 3                  | 1              | 2        | 200.0         | 1                  | -              | 1        | -              |
|     | 山形<br>福島  | 14<br>9            | 10<br>5        | 4<br>4   | 40.0<br>80.0  | 10<br>5            | 10<br>3        | -<br>2   | -<br>66.7      |
| 東   | 1,170     | 1,043              | 127            | 12.2     | 952           | 845                | 107            | 12.7     |                |
| 関東  | 計         | 1,380              | 1,172          | 208      | 17.7          | 989                | 888            | 101      | 11.4           |
|     | 茨城        | 121                | 183            | -62      | -33.9         | 91                 | 144            | -53      | -36.8          |
|     | 栃木        | 51                 | 48             | 3        | 6.3           | 37                 | 39             | -2       | -5.1           |
|     | 群馬        | 164                | 125            | 39       | 31.2          | 93                 | 89             | 4        | 4.5            |
|     | 埼玉        | 333                | 247            | 86       | 34.8          | 224                | 159            | 65       | 40.9           |
|     | 千葉        | 214                | 129            | 85       | 65.9          | 183                | 104            | 79       | 76.0           |
|     | 神奈川       | 357                | 325            | 32       | 9.8           | 256                | 259            | -3       | -1.2           |
|     | 新潟        | 17                 | 9              | 8        | 88.9          | 13                 | 11             | 2        | 18.2           |
|     | 山梨        | 15                 | 9              | 6        | 66.7          | 10                 | 6              | 4        | 66.7           |
|     | 長野        | 37                 | 29             | 8        | 27.6          | 29                 | 24             | 5        | 20.8           |
|     | 静岡        | 71                 | 68             | 3        | 4.4           | 53                 | 53             | -        | -              |
| 中部  | 計         | 541                | 341            | 200      | 58.7          | 391                | 269            | 122      | 45.4           |
|     | 富山        | 12                 | 10             | 2        | 20.0          | 11                 | 9              | 2        | 22.2           |
|     | 石川        | 11                 | 1              | 10       | 1,000.0       | 8                  | -              | 8        | -              |
|     | 福井        | 3                  | 3              | -        | -             | -                  | 2              | -2       | -100.0         |
|     | 岐阜        | 51                 | 34             | 17       | 50.0          | 40                 | 27             | 13       | 48.1           |
|     | 愛知        | 434                | 263            | 171      | 65.0          | 307                | 208            | 99       | 47.6           |
|     | 三重        | 30                 | 30             | -        | -             | 25                 | 23             | 2        | 8.7            |
| 近畿  | 計         | 319                | 296            | 23       | 7.8           | 290                | 246            | 44       | 17.9           |
|     | 滋賀        | 19                 | 14             | 5        | 35.7          | 17                 | 8              | 9        | 112.5          |
|     | 京都        | 24                 | 21             | 3        | 14.3          | 19                 | 17             | 2        | 11.8           |
|     | 大阪        | 182                | 171            | 11       | 6.4           | 167                | 158            | 9        | 5.7            |
|     | 兵庫        | 81                 | 70             | 11       | 15.7          | 79                 | 56             | 23       | 41.1           |
|     | 奈良<br>和歌山 | 10<br>3            | 7<br>13        | 3<br>-10 | 42.9<br>-76.9 | 6<br>2             | 2<br>5         | 4<br>-3  | 200.0<br>-60.0 |
| 中国  | 計         | 106                | 55             | 51       | 92.7          | 63                 | 33             | 30       | 90.9           |
|     | 鳥取        | 8                  | 6              | 2        | 33.3          | 3                  | 4              | -1       | -25.0          |
|     | 島根        | 6                  | 4              | 2        | 50.0          | 5                  | 3              | 2        | 66.7           |
|     | 岡山        | 27                 | 7              | 20       | 285.7         | 20                 | 4              | 16       | 400.0          |
|     | 広島<br>山口  | 39<br>26           | 17<br>21       | 22<br>5  | 129.4<br>23.8 | 22<br>13           | 10<br>12       | 12<br>1  | 120.0<br>8.3   |
| 四国  | 計         | 41                 | 10             | 31       | 310.0         | 13                 | 6              | 7        | 116.7          |
|     | 徳島        | 1                  | 5              | -4       | -80.0         | -                  | 1              | -1       | -100.0         |
|     | 香川        | 23                 | 2              | 21       | 1,050.0       | 2                  | 2              | -        | -              |
|     | 愛媛<br>高知  | 16<br>1            | 3<br>-         | 13<br>1  | 433.3<br>-    | 9<br>2             | 3<br>-         | 6<br>2   | 200.0<br>-     |
| 九州  | 計         | 113                | 150            | -37      | -24.7         | 85                 | 100            | -15      | -15.0          |
|     | 福岡        | 41                 | 102            | -61      | -59.8         | 31                 | 68             | -37      | -54.4          |
|     | 佐賀        | 2                  | 2              | -        | -             | -                  | -              | -        | -              |
|     | 長崎        | 1                  | 4              | -3       | -75.0         | -                  | 4              | -4       | -100.0         |
|     | 熊本        | 24                 | 16             | 8        | 50.0          | 22                 | 11             | 11       | 100.0          |
|     | 大分        | 8                  | 2              | 6        | 300.0         | 6                  | 3              | 3        | 100.0          |
|     | 宮崎        | 7                  | 8              | -1       | -12.5         | 6                  | 3              | 3        | 100.0          |
|     | 鹿児島<br>沖縄 | 8<br>22            | 1<br>15        | 7<br>7   | 700.0<br>46.7 | 4<br>16            | 1<br>10        | 3<br>6   | 300.0<br>60.0  |

注) 自動車の運転により人を死傷させる行為等の処罰に関する法律及び交通法令違反を除く。

第14表 暴力団犯罪(刑法犯)罪種別 検挙件数・人員 対前年比較

暫 定 値  
令和2年2月1日確定

|                | 検挙件数               |                |      |       | 検挙人員               |                |      |       |
|----------------|--------------------|----------------|------|-------|--------------------|----------------|------|-------|
|                | 平成31年1月<br>～令和元年6月 | 平成30年<br>1月～6月 | 増減   |       | 平成31年1月<br>～令和元年6月 | 平成30年<br>1月～6月 | 増減   |       |
|                |                    |                | 件数   | 増減率   |                    |                | 人員   | 増減率   |
| <b>刑 法 犯 計</b> | 9,353              | 9,602          | -249 | -2.6  | 3,857              | 4,547          | -690 | -15.2 |
| 殺 人            | 23                 | 33             | -10  | -30.3 | 31                 | 34             | -3   | -8.8  |
| 強 盗            | 50                 | 84             | -34  | -40.5 | 108                | 89             | 19   | 21.3  |
| 放 火            | 7                  | 20             | -13  | -65.0 | 10                 | 12             | -2   | -16.7 |
| 強 制 性 交 等      | 14                 | 23             | -9   | -39.1 | 14                 | 20             | -6   | -30.0 |
| 凶 器 準 備 集 合    | 2                  | -              | 2    | -     | 1                  | 2              | -1   | -50.0 |
| 暴 行            | 466                | 522            | -56  | -10.7 | 444                | 469            | -25  | -5.3  |
| 傷 害            | 726                | 896            | -170 | -19.0 | 843                | 911            | -68  | -7.5  |
| 脅 迫            | 184                | 278            | -94  | -33.8 | 171                | 273            | -102 | -37.4 |
| 恐 喝            | 241                | 305            | -64  | -21.0 | 307                | 375            | -68  | -18.1 |
| 窃 盗            | 5,671              | 5,261          | 410  | 7.8   | 630                | 765            | -135 | -17.6 |
| 詐 欺            | 1,063              | 1,171          | -108 | -9.2  | 645                | 826            | -181 | -21.9 |
| 賭 博            | 14                 | 51             | -37  | -72.5 | 66                 | 139            | -73  | -52.5 |
| わいせつ物頒布等       | 7                  | 9              | -2   | -22.2 | 9                  | 23             | -14  | -60.9 |
| 公 務 執 行 妨 害    | 108                | 140            | -32  | -22.9 | 81                 | 90             | -9   | -10.0 |
| 犯 人 蔵 匿        | 14                 | 22             | -8   | -36.4 | 17                 | 22             | -5   | -22.7 |
| 証 人 威 迫        | 4                  | 4              | -    | -     | 3                  | 2              | 1    | 50.0  |
| 逮 捕 監 禁        | 35                 | 42             | -7   | -16.7 | 76                 | 52             | 24   | 46.2  |
| 信用毀損・威力業務妨     | 12                 | 15             | -3   | -20.0 | 13                 | 12             | 1    | 8.3   |
| 器 物 損 壊 等      | 192                | 231            | -39  | -16.9 | 114                | 127            | -13  | -10.2 |
| 暴 力 行 為        | 7                  | 1              | 6    | 600.0 | 6                  | 7              | -1   | -14.3 |
| そ の 他          | 513                | 494            | 19   | 3.8   | 268                | 297            | -29  | -9.8  |

|             |        |        |        |      |       |       |        |       |
|-------------|--------|--------|--------|------|-------|-------|--------|-------|
| <b>総数注)</b> | 13,067 | 14,327 | -1,260 | -8.8 | 6,519 | 7,930 | -1,411 | -17.8 |
|-------------|--------|--------|--------|------|-------|-------|--------|-------|

注 第14表の刑法犯計と第15表の特別法犯計の合計数である。

第15表

暴力団犯罪(特別法犯)主要法令別 検挙件数・人員 対前年比較

暫定値  
令和2年2月1日確定

| 罪種          | 検挙件数               |                |        |       | 検挙人員               |                |      |       |
|-------------|--------------------|----------------|--------|-------|--------------------|----------------|------|-------|
|             | 平成31年1月<br>～令和元年6月 | 平成30年<br>1月～6月 | 増減     |       | 平成31年1月<br>～令和元年6月 | 平成30年<br>1月～6月 | 増減   |       |
|             |                    |                | 件数     | 増減率   |                    |                | 人員   | 増減率   |
| 特別法犯計       | 3,714              | 4,725          | -1,011 | -21.4 | 2,662              | 3,383          | -721 | -21.3 |
| 軽犯罪法        | 58                 | 50             | 8      | 16.0  | 55                 | 42             | 13   | 31.0  |
| 酩酊者規制法      | 1                  | -              | 1      | -     | 1                  | -              | 1    | -     |
| 迷惑防止条例      | 77                 | 143            | -66    | -46.2 | 80                 | 138            | -58  | -42.0 |
| 暴力団員不当行為防止法 | 4                  | 1              | 3      | 300.0 | 2                  | 2              | -    | -     |
| 暴力団排除条例     | 8                  | 7              | 1      | 14.3  | 15                 | 32             | -17  | -53.1 |
| 自転車競技法      | 1                  | 1              | -      | -     | 1                  | 2              | -1   | -50.0 |
| 競馬法         | 1                  | -              | 1      | -     | -                  | -              | -    | -     |
| モーターボート競走法  | 2                  | 1              | 1      | 100.0 | 2                  | 1              | 1    | 100.0 |
| 小型自動車競走法    | -                  | -              | -      | -     | -                  | -              | -    | -     |
| 風営適正化法      | 45                 | 87             | -42    | -48.3 | 55                 | 118            | -63  | -53.4 |
| 売春防止法       | 7                  | 15             | -8     | -53.3 | 5                  | 17             | -12  | -70.6 |
| 児童福祉法       | 6                  | 7              | -1     | -14.3 | 10                 | 5              | 5    | 100.0 |
| 青少年保護育成条例   | 13                 | 13             | -      | -     | 11                 | 11             | -    | -     |
| 出資法         | 16                 | 11             | 5      | 45.5  | 24                 | 4              | 20   | 500.0 |
| 貸金業法        | 17                 | 14             | 3      | 21.4  | 13                 | 15             | -2   | -13.3 |
| 宅地建物取引業法    | 2                  | -              | 2      | -     | 6                  | -              | 6    | -     |
| 銃刀法         | 72                 | 97             | -25    | -25.8 | 49                 | 76             | -27  | -35.5 |
| 火薬類取締法      | 4                  | 1              | 3      | 300.0 | 2                  | 1              | 1    | 100.0 |
| 麻薬等取締法      | 105                | 88             | 17     | 19.3  | 35                 | 32             | 3    | 9.4   |
| あへん法        | -                  | -              | -      | -     | -                  | -              | -    | -     |
| 大麻取締法       | 547                | 568            | -21    | -3.7  | 366                | 376            | -10  | -2.7  |
| 覚せい剤取締法     | 2,395              | 3,228          | -833   | -25.8 | 1,649              | 2,168          | -519 | -23.9 |
| 毒物及び劇物取締法   | 20                 | 14             | 6      | 42.9  | 16                 | 11             | 5    | 45.5  |
| 労働基準法       | 1                  | 2              | -1     | -50.0 | 2                  | 3              | -1   | -33.3 |
| 職業安定法       | 5                  | 8              | -3     | -37.5 | 5                  | 12             | -7   | -58.3 |
| その他         | 307                | 369            | -62    | -16.8 | 258                | 317            | -59  | -18.6 |

注) 自動車の運転により人を死傷させる行為等の処罰に関する法律及び交通法令違反を除く。