

厚生年金保険・国民年金事業の概況 (平成31年4月現在)

この統計では基本的に、被用者年金一元化により新たに厚生年金保険の適用対象となった、国家公務員共済組合、地方公務員共済組合及び日本私立学校振興・共済事業団の情報を含まない。

1. 総括

(1) 適用状況

- 平成31年4月末の国民年金と厚生年金保険（第1号）の被保険者数は、6,308万人であり、前年同月に比べて、5万人（0.1%）増加している。

表1 制度別適用状況

	事業所数	被保険者数(人)			標準報酬月額 の平均(円)
		総数	男子	女子	
厚生年金保険(第1号)	2,350,432	40,403,136	24,988,540	15,414,596	310,482
船員以外	2,346,138	40,349,919	24,935,323	15,414,596	310,363
一般男子	・	24,934,796	24,934,796	・	352,302
女子	・	15,414,596	・	15,414,596	242,520
坑内員	・	527	527	・	354,751
(再掲)短時間労働者	35,358	439,600	124,857	314,743	144,768
船員	4,294	53,217	53,217	・	400,817
国民年金	・	22,673,344	7,533,583	15,139,761	・
第1号	・	14,072,270	7,353,241	6,719,029	・
任意加入	・	193,740	69,221	124,519	・
第3号	・	8,407,334	111,121	8,296,213	・
合計	・	63,076,480	32,522,123	30,554,357	・

注. 厚生年金保険(第1号)の被保険者のうち、坑内員及び船員は全員男子とみなした。

(2) 給付状況

- 平成31年4月末の国民年金、厚生年金保険（第1号）及び福祉年金の受給者数（同一の年金種別を除く延人数）は、4,479万人であり、前年同月に比べて、7万人（0.2%）減少している。

注. 厚生年金保険(第1号)の受給(権)者とは、厚生年金保険受給(権)者全体から、共済組合等の組合員等たる厚生年金保険の被保険者期間(平成27年9月以前の共済組合等の組合員等の期間を含む)のみの者を除き、さらに、障害厚生年金受給(権)者及び短期要件分の遺族厚生年金受給(権)者について、それぞれ初診日又は死亡日に共済組合等の組合員等であった者を除いた者をいう。

表2 制度別年金受給者数

(単位:人)

	総数	老齢給付		障害年金	遺族給付	
		老齢年金 ・25年以上	通算老齢年金 ・25年未満		遺族年金	通算遺族年金
厚生年金保険(第1号)計	35,303,915	15,424,631	13,884,235	438,934	5,533,968	22,147
旧共済組合を除く	34,917,510	15,194,431	13,813,906	436,043	5,451,541	21,589
旧法	1,020,804	369,047	286,969	33,846	309,813	21,129
新法	33,874,281	14,817,094	13,525,679	401,116	5,130,392	・
(再掲)基礎あり	25,617,676	13,443,750	11,838,336	272,851	62,739	・
基礎または定額あり	25,413,999	13,539,380	11,874,619	・	・	・
基礎繰上げあり	1,958,180	557,008	1,401,172	・	・	・
基礎繰上げなし	23,455,819	12,982,372	10,473,447	・	・	・
基礎及び定額なし	2,928,774	1,277,714	1,651,060	・	・	・
船員保険(旧法)	22,425	8,290	1,258	1,081	11,336	460
旧共済組合計	386,405	230,200	70,329	2,891	82,427	558
旧法	112,207	82,737	2,721	1,159	25,032	558
新法	274,198	147,463	67,608	1,732	57,395	・
(再掲)基礎あり	211,787	146,195	64,137	1,451	4	・
国民年金計	35,316,790	32,336,745	935,699	1,959,610	84,736	・
(再掲)基礎のみ共済なし・旧国年	8,014,498	5,883,802	491,738	1,609,130	29,828	・
旧法拠出制	967,124	527,222	387,542	42,971	9,389	・
新法基礎年金	34,349,666	31,809,523	548,157	1,916,639	75,347	・
(再掲)基礎のみ	8,105,185	6,364,220	105,019	1,609,553	26,393	・
(再掲)基礎のみ共済なし	7,047,374	5,356,580	104,196	1,566,159	20,439	・
福祉年金	51	51	・	・	・	・
合計	44,791,293	34,171,482	2,917,461	2,124,242	5,555,961	22,147

- 注1. 厚生年金保険(第1号)の受給者とは、厚生年金保険受給者全体から、共済組合等の組合員等たる厚生年金保険の被保険者期間(平成27年9月以前の共済組合等の組合員等の期間を含む)のみの者を除き、さらに、障害厚生年金受給者及び短期要件分の遺族厚生年金受給者について、それぞれ初診日又は死亡日に共済組合等の組合員等であった者を除いた者をいう。
2. 新法老齢厚生年金(第1号)のうち、旧法の老齢年金に相当するものは「老齢年金・25年以上」に、それ以外のものは「通算老齢年金・25年未満」に計上している。新法退職共済年金についても同様。
3. 人数の合計は、厚生年金保険(第1号)と同一の年金種別の基礎年金を併給している者の重複分を控除した数である。
4. 「旧共済組合」は、厚生年金保険に統合された時点で旧J R共済、旧N T T共済、旧J T共済又は旧農林共済の受給権が発生していた者をいう。
5. 「基礎あり」は、同一の年金種別の基礎年金の受給権を有する者をいう。
6. 新法基礎年金のうち、老齢基礎年金の受給資格期間を25年以上有するものは「老齢年金・25年以上」に、それ以外のものは「通算老齢年金・25年未満」に計上している。
7. 「基礎のみ」は、同一の年金種別の厚生年金保険(第1号)(旧共済組合を除く)の受給権を有しない基礎年金受給者をいう。
8. 「基礎のみ共済なし」は「基礎のみ」の受給者のうち、共済組合等の組合員等たる厚生年金保険の被保険者期間(平成27年9月以前の共済組合等の組合員等の期間を含む)を有しない受給者をいう。
9. 寡婦年金については、新法においても存続しているが、国民年金第1号被保険者であった夫の妻のみに対して適用され、基礎年金一律の給付ではないため、新法分も便宜上旧法拠出制に計上している。

○ 平成31年4月末の国民年金、厚生年金保険（第1号）及び福祉年金の受給者の年金総額は、49兆4千億円であり、前年同月に比べて、3千億円（0.5%）増加している。

注. 厚生年金保険（第1号）受給（権）者の年金総額は、老齢給付及び遺族年金（長期要件）については、平成27年9月以前の厚生年金保険被保険者期間及び平成27年10月以降の第1号厚生年金被保険者期間に係る年金総額であり、平成27年10月以降に受給権が発生した障害厚生年金及び遺族厚生年金（短期要件）については、共済組合等の組合員等たる厚生年金保険の被保険者期間（平成27年9月以前の共済組合等の組合員等の期間を含む）を含めて算出した年金総額である。

表3 制度別受給者年金総額

	総 数	老齢給付		障害年金	遺族給付	
		老齢年金 ・25年以上	通算老齢年金 ・25年未満		遺族年金	通算遺族年金
厚生年金保険（第1号） 計	25,675,637	17,429,386	2,439,170	307,949	5,493,161	5,971
旧共済組合を除く	25,213,040	17,081,275	2,422,947	305,201	5,397,779	5,838
旧 法	1,070,210	596,097	108,021	39,715	320,659	5,718
新 法	24,097,391	16,461,156	2,314,493	263,189	5,058,553	・
(別掲) 基礎年金	17,418,744	9,469,441	7,656,153	232,252	60,899	・
船員保険(旧法)	45,438	24,022	433	2,297	18,567	119
旧共済組合 計	462,597	348,111	16,222	2,748	95,382	134
旧 法	209,540	177,135	1,290	1,672	29,309	134
新 法	253,057	170,976	14,932	1,076	66,074	・
(別掲) 基礎年金	157,015	108,797	47,012	1,202	4	・
国民年金 計	23,677,565	21,684,461	214,272	1,694,726	84,106	・
(再掲) 基礎のみ共済なし・旧国年	5,107,893	3,572,481	112,047	1,397,970	25,394	・
旧法抛出处	390,333	259,695	88,647	37,735	4,257	・
新法基礎年金	23,287,232	21,424,766	125,625	1,656,991	79,849	・
(再掲) 基礎のみ	5,498,075	4,049,805	23,603	1,397,042	27,626	・
(再掲) 基礎のみ共済なし	4,717,559	3,312,786	23,401	1,360,236	21,137	・
福祉年金	20	20	・	・	・	・
合 計	49,353,222	39,113,867	2,653,442	2,002,675	5,577,267	5,971

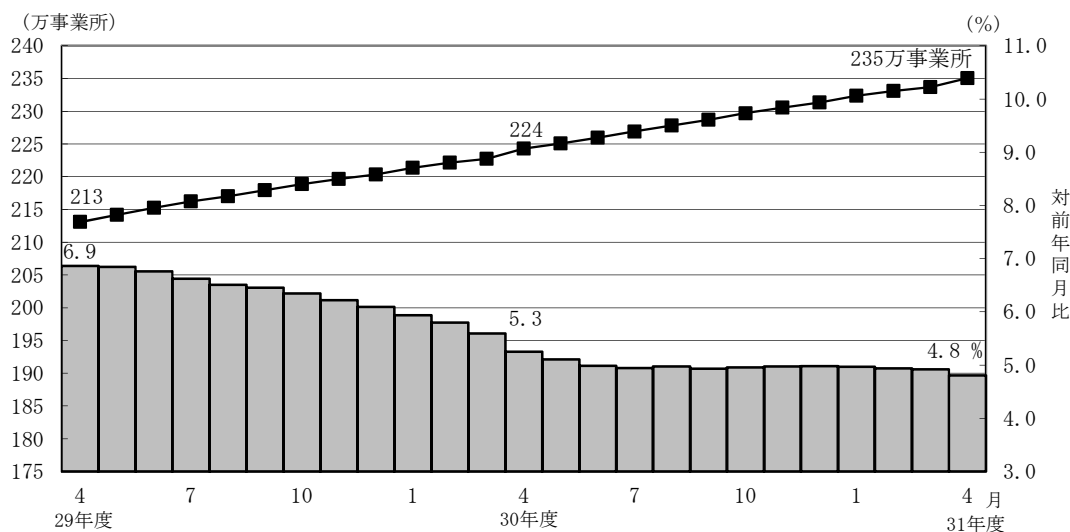
- 注1. 厚生年金保険（第1号）受給者の年金総額は、老齢給付及び遺族年金（長期要件）については、平成27年9月以前の厚生年金保険被保険者期間及び平成27年10月以降の第1号厚生年金被保険者期間に係る年金総額であり、平成27年10月以降に受給権が発生した障害厚生年金及び遺族厚生年金（短期要件）については、共済組合等の組合員等たる厚生年金保険の被保険者期間（平成27年9月以前の共済組合等の組合員等の期間を含む）を含めて算出した年金総額である。
2. 年金総額には一部停止額を含む。
3. 「旧共済組合」は、厚生年金保険に統合された時点で旧J R共済、旧N T T共済、旧J T共済又は旧農林共済の受給権が発生していた者の当該年金の年金総額である。
4. 「基礎のみ」は、同一の年金種別の厚生年金保険（第1号）（旧共済組合を除く）の受給権を有しない基礎年金受給者の年金総額である。
5. 「基礎のみ共済なし」は「基礎のみ」の受給者のうち、共済組合等の組合員等たる厚生年金保険の被保険者期間（平成27年9月以前の共済組合等の組合員等の期間を含む）を有しない受給者の年金総額である。
6. 寡婦年金については、新法においても存続しているが、国民年金第1号被保険者であった夫の妻のみに対して適用され、基礎年金一律の給付ではないため、新法分も便宜上旧法抛出处に計上している。

2. 厚生年金保険

(1) 適用状況

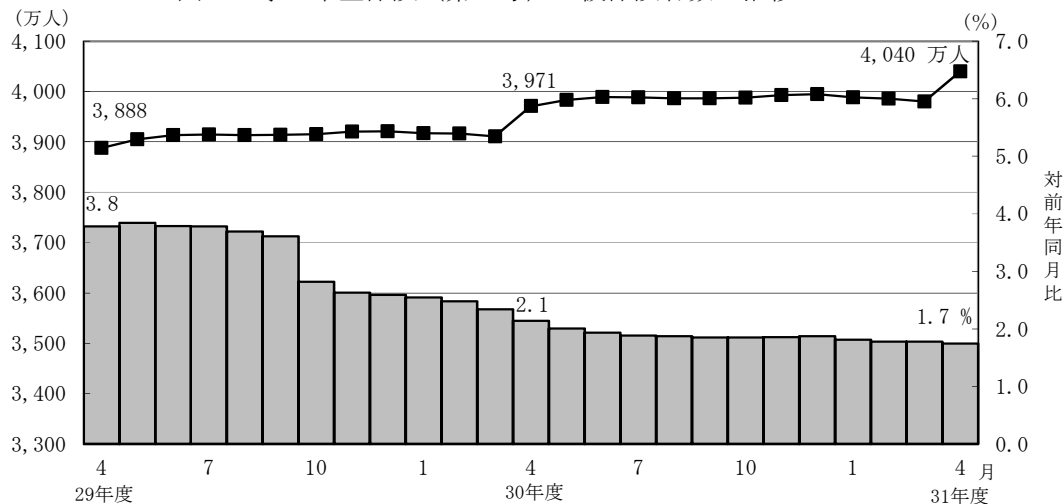
○ 平成31年4月末の厚生年金保険（第1号）の適用事業所数は235万事業所であり、前年同月に比べて11万事業所（4.8%）増加している。

図1 厚生年金保険（第1号）適用事業所数の推移



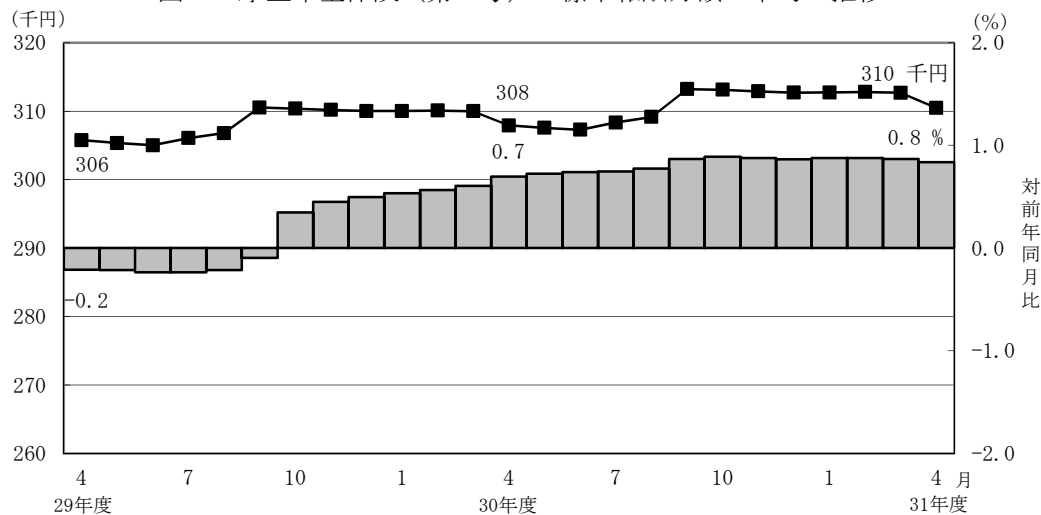
- 厚生年金保険（第1号）の被保険者数は4,040万人となっており、前年同月に比べて69万人（1.7%）増加している。内訳をみると、一般男子が2,493万人（対前年同月比27万人、1.1%増）、女子が1,541万人（対前年同月比42万人、2.8%増）、坑内員が5百人（対前年同月比61人、10.4%減）、船員が5万人（対前年同月比48人、0.1%減）である。

図2 厚生年金保険（第1号） 被保険者数の推移



- 厚生年金保険（第1号）被保険者の標準報酬月額の前平均は、31万482円となっており、前年同月に比べて0.8%増加している。内訳をみると、一般男子は35万2,302円（対前年同月比0.8%増）、女子は24万2,520円（対前年同月比1.4%増）、坑内員は35万4,751円（対前年同月比0.6%増）、船員が40万817円（対前年同月比0.1%増）である。

図3 厚生年金保険（第1号） 標準報酬月額の前平均の推移

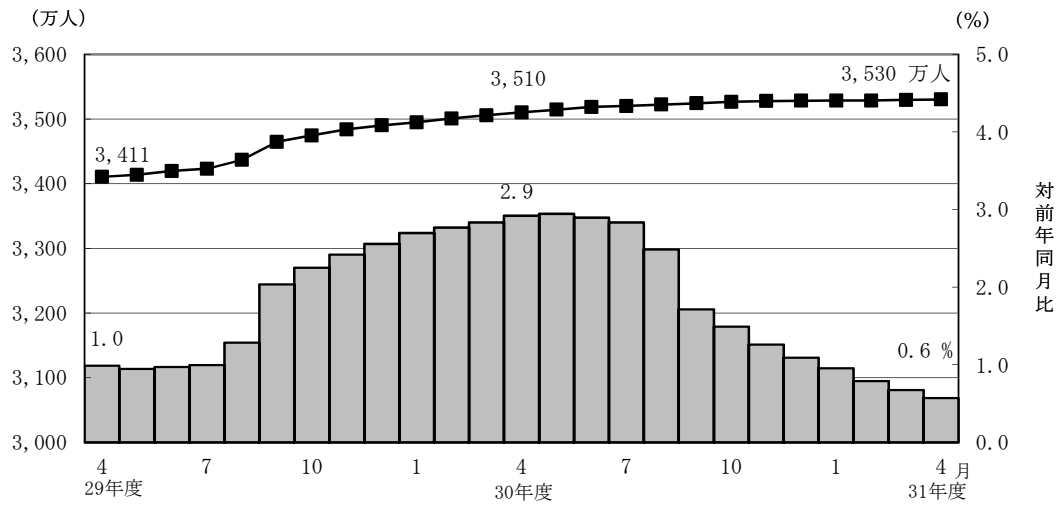


- 厚生年金保険（第1号）被保険者に係る賞与支給事業所数は6万事業所、賞与支給被保険者数は170万人、標準賞与額の前平均は25万2,804円となっている。

(2) 給付状況

- 平成31年4月末の厚生年金保険（第1号）受給者数は3,530万人（旧法厚年分102万人、新法厚年分3,387万人、旧法船保分2万人、旧共済分39万人）で、前年同月に比べて20万人（0.6%）増加している。
- 老齢給付の受給者数は2,931万人（旧法厚年分66万人、新法厚年分2,834万人、旧法船保分1万人、旧共済分30万人）で、前年同月に比べて11万人（0.4%）増加している。
- 障害給付の受給者数は44万人（旧法厚年分3万人、新法厚年分40万人、旧法船保分1千人、旧共済分3千人）で、前年同月に比べて1万人（2.8%）増加している。
- 遺族給付の受給者数は556万人（旧法厚年分33万人、新法厚年分513万人、旧法船保分1万人、旧共済分8万人）で、前年同月に比べて8万人（1.4%）増加している。

図4 厚生年金保険（第1号） 受給者数の推移



- 平成31年4月末の厚生年金保険（第1号）の受給者に係る老齢年金の平均年金月額 は、14万5,912円となっている。

- 平成31年4月末における失業給付との調整に該当する厚生年金保険（第1号）の受給権者数は3万人、高年齢雇用継続給付との併給調整に該当する受給権者数は24万人となっている。

表4 雇用保険の給付と厚生年金保険（第1号）の受給権者に係る老齢厚生年金との調整

	失業給付								
	件数(人)			総停止年金額(千円)			平均停止月額(円)		
	計	老齢相当	通老相当 ・25年未満	計	老齢相当	通老相当 ・25年未満	計	老齢相当	通老相当 ・25年未満
平成 30年 11月	42,642	26,223	16,419	26,457,125	23,168,869	3,288,255	51,704	73,628	16,689
12月	40,467	25,066	15,401	25,337,064	22,298,927	3,038,137	52,176	74,134	16,439
平成 31年 1月	37,223	22,859	14,364	22,985,051	20,203,705	2,781,346	51,458	73,653	16,136
2月	35,665	22,046	13,619	22,155,326	19,526,804	2,628,522	51,767	73,811	16,084
3月	35,189	21,797	13,392	21,756,620	19,195,142	2,561,477	51,523	73,386	15,939
4月	33,915	21,021	12,894	20,795,588	18,341,054	2,454,535	51,097	72,709	15,864

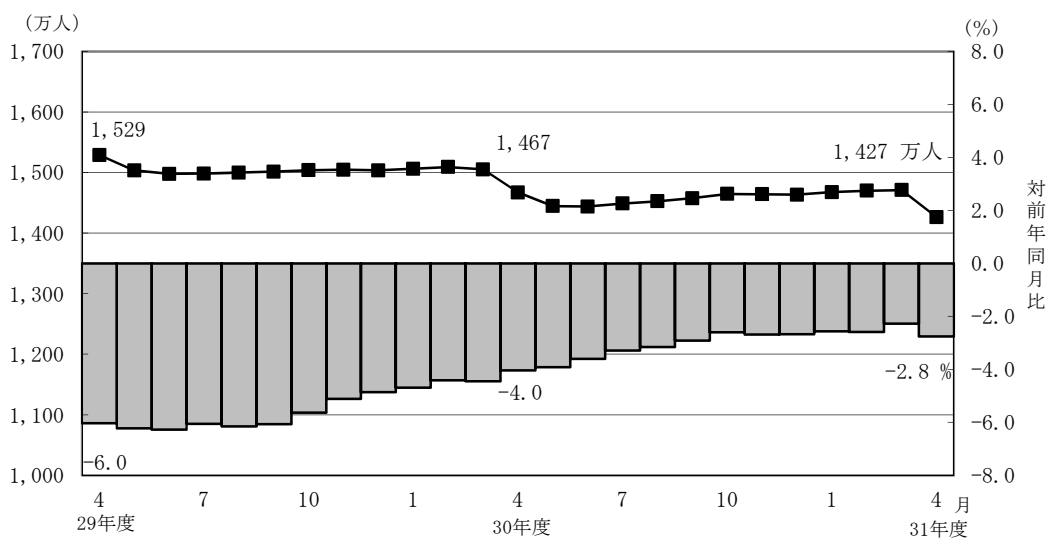
	高年齢雇用継続給付								
	件数(人)			高年齢雇用継続給付による停止総額(千円)			平均停止月額(円)		
	計	老齢相当	通老相当 ・25年未満	計	老齢相当	通老相当 ・25年未満	計	老齢相当	通老相当 ・25年未満
平成 30年 11月	249,396	239,276	10,120	32,833,390	31,881,749	951,640	10,971	11,104	7,836
12月	251,306	241,108	10,198	33,052,648	32,102,751	949,897	10,960	11,096	7,762
平成 31年 1月	248,192	238,385	9,807	32,761,923	31,844,093	917,830	11,000	11,132	7,799
2月	244,042	234,749	9,293	32,357,710	31,483,980	873,730	11,049	11,176	7,835
3月	244,415	235,266	9,149	32,375,392	31,530,780	844,612	11,038	11,168	7,693
4月	244,873	235,959	8,914	32,467,079	31,647,389	819,691	11,049	11,177	7,663

3. 国民年金

(1) 適用状況

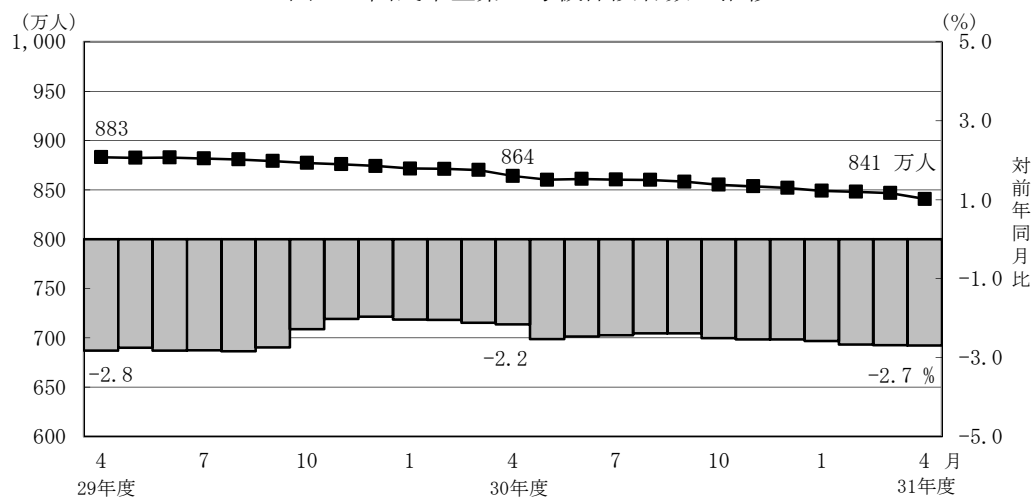
- 平成31年4月末の第1号被保険者数（任意加入被保険者を含む。）は、1,427万人となっており、前年同月に比べて40万人（2.8%）減少している。内訳をみると、男子は742万人（対前年同月比19万人、2.5%減）、女子は684万人（対前年同月比22万人、3.1%減）である。

図5 国民年金第1号被保険者数（任意加入を含む）の推移



- 第3号被保険者数は841万人となっており、前年同月に比べて23万人（2.7%）減少している。内訳をみると、男子は11万人（対前年同月比3千人、2.3%増）、女子は830万人（対前年同月比23万人、2.8%減）となっている。

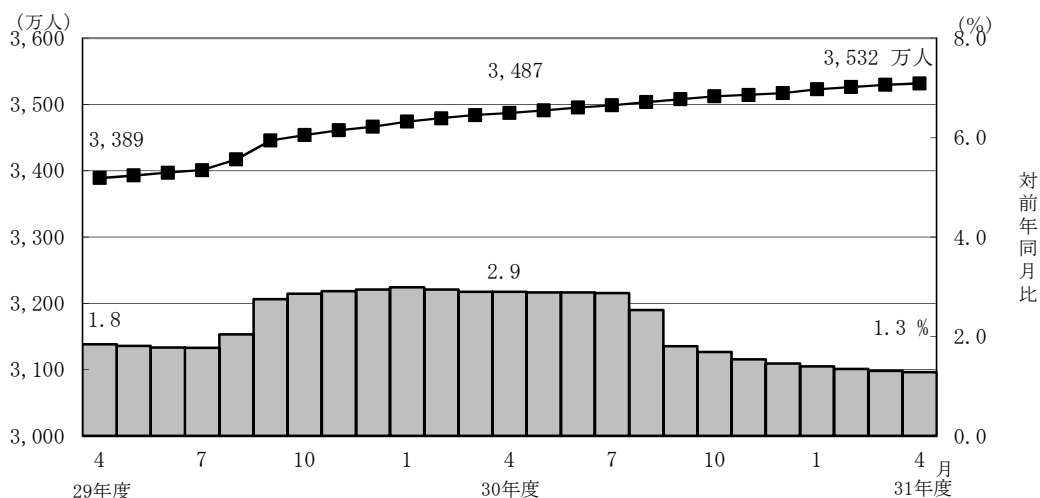
図6 国民年金第3号被保険者数の推移



(2) 給付状況

- 平成31年4月末の国民年金受給者数は3,532万人（旧法拠出制97万人、基礎年金3,435万人）で、前年同月に比べて45万人（1.3%）増加している。
- 老齢給付の受給者数は3,327万人（旧法拠出制91万人、基礎年金3,236万人）で、前年同月に比べて42万人（1.3%）増加している。
- 障害給付の受給者数は196万人（旧法拠出制4万人、基礎年金192万人）で、前年同月に比べて3万人（1.7%）増加している。
- 遺族給付の受給者数は8万人（旧法拠出制1万人、基礎年金8万人）で、前年同月に比べて2千人（1.9%）減少している。

図7 国民年金受給者数の推移



- 国民年金の老齢年金・25年以上の受給者の平均年金月額は、平成31年4月末で5万5,882円となっている。
老齢年金・25年以上の新規裁定者（受給者）の平均年金月額は、5万4,375円となっている。
- 旧法老齢年金受給権者及び同一の年金種別の厚生年金保険（第1号）（旧共済組合を除く）の受給権を有しない基礎年金の老齢給付の受給権者について繰上げ受給の状況を見ると、4月は新規裁定者1万3千人のうち繰上げ受給権者が1千人となっており、繰上げ受給率は6.0%である。なお、平成30年度新規裁定者の繰上げ受給率は6.6%となっている。

第1表 制度別適用状況

平成31年4月末現在

	事業所数	被保険者数(人)			標準報酬月額 の平均(円)
		総数	男子	女子	
厚生年金保険(第1号)	2,350,432	40,403,136	24,988,540	15,414,596	310,482
船員以外	2,346,138	40,349,919	24,935,323	15,414,596	310,363
一般男子	・	24,934,796	24,934,796	・	352,302
女子	・	15,414,596	・	15,414,596	242,520
坑内員	・	527	527	・	354,751
(再掲)短時間労働者	35,358	439,600	124,857	314,743	144,768
船員	4,294	53,217	53,217	・	400,817
国民年金	・	22,673,344	7,533,583	15,139,761	・
第1号	・	14,072,270	7,353,241	6,719,029	・
任意加入	・	193,740	69,221	124,519	・
第3号	・	8,407,334	111,121	8,296,213	・
合計	・	63,076,480	32,522,123	30,554,357	・

注1. 厚生年金保険(第1号)の被保険者のうち、坑内員及び船員は全員男子とみなした。

2. 短時間労働者のうち、強制加入の事業所数は30,544、被保険者数は432,800人、任意加入の事業所数は4,814、被保険者数は6,800人である。

賞与支払状況

平成31年4月末現在

	事業所数	被保険者数(人)			標準賞与額 の平均(円)
		総数	男子	女子	
厚生年金保険(第1号)	56,039	1,704,685	1,066,422	638,263	252,804
船員以外	55,955	1,703,321	1,065,058	638,263	252,717
一般男子	・	1,065,049	1,065,049	・	295,890
女子	・	638,263	・	638,263	180,675
坑内員	・	9	9	・	287,000
(再掲)短時間労働者	680	10,406	2,969	7,437	29,525
船員	84	1,364	1,364	・	360,783

注. 厚生年金保険(第1号)の被保険者のうち、坑内員及び船員は全員男子とみなした。

第2表 制度別年金受給者数

ア. 平成 31 年 4 月末現在

(単位: 人)

	総 数	老齢給付		障害年金	遺族給付	
		老齢年金 ・25年以上	通算老齢年金 ・25年未満		遺族年金	通算遺族年金
厚生年金保険(第1号) 計	35,303,915	15,424,631	13,884,235	438,934	5,533,968	22,147
旧共済組合を除く	34,917,510	15,194,431	13,813,906	436,043	5,451,541	21,589
旧 法	1,020,804	369,047	286,969	33,846	309,813	21,129
新 法	33,874,281	14,817,094	13,525,679	401,116	5,130,392	・
(再掲) 基礎あり	25,617,676	13,443,750	11,838,336	272,851	62,739	・
基礎または定額あり	25,413,999	13,539,380	11,874,619	・	・	・
基礎繰上げあり	1,958,180	557,008	1,401,172	・	・	・
基礎繰上げなし	23,455,819	12,982,372	10,473,447	・	・	・
基礎及び定額なし	2,928,774	1,277,714	1,651,060	・	・	・
船員保険(旧法)	22,425	8,290	1,258	1,081	11,336	460
旧共済組合 計	386,405	230,200	70,329	2,891	82,427	558
旧 法	112,207	82,737	2,721	1,159	25,032	558
新 法	274,198	147,463	67,608	1,732	57,395	・
(再掲) 基礎あり	211,787	146,195	64,137	1,451	4	・
国民年金 計	35,316,790	32,336,745	935,699	1,959,610	84,736	・
(再掲) 基礎のみ共済なし・旧国年	8,014,498	5,883,802	491,738	1,609,130	29,828	・
旧法抛出处	967,124	527,222	387,542	42,971	9,389	・
新法基礎年金	34,349,666	31,809,523	548,157	1,916,639	75,347	・
(再掲) 基礎のみ	8,105,185	6,364,220	105,019	1,609,553	26,393	・
(再掲) 基礎のみ共済なし	7,047,374	5,356,580	104,196	1,566,159	20,439	・
福祉年金	51	51	・	・	・	・
合 計	44,791,293	34,171,482	2,917,461	2,124,242	5,555,961	22,147

- 注1. 厚生年金保険(第1号)受給者とは、厚生年金保険受給者全体から、共済組合等の組合員等たる厚生年金保険の被保険者期間(平成27年9月以前の共済組合等の組合員等の期間を含む)のみの者を除き、さらに、障害厚生年金受給者及び短期要件分の遺族厚生年金受給者について、それぞれ初診日又は死亡日に共済組合等の組合員等であった者を除いた者をいう。
2. 新法老齢厚生年金(第1号)のうち、旧法の老齢年金に相当するものは「老齢年金・25年以上」に、それ以外のは「通算老齢年金・25年未満」に計上している。新法退職共済年金についても同様。
3. 人数の合計は、厚生年金保険(第1号)と同一の年金種別の基礎年金を併給している者の重複分を控除した数である。
4. 「旧共済組合」は、厚生年金保険に統合された時点で旧 J R 共済、旧 N T T 共済、旧 J T 共済又は旧農林共済の受給権が発生していた者をいう。
5. 「基礎あり」は、同一の年金種別の基礎年金の受給権を有する者をいう。
6. 新法基礎年金のうち、老齢基礎年金の受給資格期間を25年以上有するものは「老齢年金・25年以上」に、それ以外のは「通算老齢年金・25年未満」に計上している。
7. 「基礎のみ」は、同一の年金種別の厚生年金保険(第1号)(旧共済組合を除く)の受給権を有しない基礎年金受給者をいう。
8. 「基礎のみ共済なし」は「基礎のみ」の受給者のうち、共済組合等の組合員等たる厚生年金保険の被保険者期間(平成27年9月以前の共済組合等の組合員等の期間を含む)を有しない受給者をいう。
9. 寡婦年金については、新法においても存続しているが、第1号被保険者であった夫の妻のみに対して適用され、基礎年金一律の給付ではないため、新法分も便宜上旧法抛出处に計上している。

イ. 平成 31 年 4 月新規裁定

(単位: 人)

	総 数	老齢給付		障害年金	遺族給付	
		老齢年金 ・25年以上	通算老齢年金 ・25年未満		遺族年金	通算遺族年金
厚生年金保険(第1号) 計	83,155	29,536	22,349	3,129	28,140	1
旧共済組合を除く	83,137	29,536	22,334	3,128	28,138	1
旧 法	139	13	121	4	・	1
新 法	82,997	29,523	22,212	3,124	28,138	・
(再掲) 基礎あり	15,869	4,002	9,531	1,610	726	・
基礎または定額あり	13,866	4,321	9,545	・	・	・
基礎繰上げあり	2,627	1,257	1,370	・	・	・
基礎繰上げなし	11,239	3,064	8,175	・	・	・
基礎及び定額なし	37,869	25,202	12,667	・	・	・
船員保険(旧法)	1	・	1	・	・	・
旧共済組合 計	18	・	15	1	2	・
旧 法	・	・	・	・	・	・
新 法	18	・	15	1	2	・
(再掲) 基礎あり	10	・	9	1	・	・
国民年金 計	34,019	21,718	4,833	6,571	897	・
(再掲) 基礎のみ共済なし・旧国年	12,756	6,347	1,385	4,710	314	・
旧法抛出处	108	2	80	・	26	・
新法基礎年金	33,911	21,716	4,753	6,571	871	・
(再掲) 基礎のみ	18,158	11,494	1,326	4,961	377	・
(再掲) 基礎のみ共済なし	12,648	6,345	1,305	4,710	288	・
福祉年金	・	・	・	・	・	・
合 計	101,295	47,252	17,642	8,089	28,311	1

- 注1. 厚生年金保険(第1号)受給者とは、厚生年金保険受給者全体から、共済組合等の組合員等たる厚生年金保険の被保険者期間(平成27年9月以前の共済組合等の組合員等の期間を含む)のみの者を除き、さらに、障害厚生年金受給者及び短期要件分の遺族厚生年金受給者について、それぞれ初診日又は死亡日に共済組合等の組合員等であった者を除いた者をいう。
2. 新法老齢厚生年金(第1号)のうち、旧法の老齢年金に相当するものは「老齢年金・25年以上」に、それ以外のは「通算老齢年金・25年未満」に計上している。新法退職共済年金についても同様。
3. 人数の合計は、厚生年金保険(第1号)と同一の年金種別の基礎年金を併給している者の重複分を控除した数である。
4. 「旧共済組合」は、厚生年金保険に統合された時点で旧 J R 共済、旧 N T T 共済、旧 J T 共済又は旧農林共済の受給権が発生していた者をいう。
5. 「基礎あり」は、同一の年金種別の基礎年金の受給権を有する者をいう。
6. 新法基礎年金のうち、老齢基礎年金の受給資格期間を25年以上有するものは「老齢年金・25年以上」に、それ以外のは「通算老齢年金・25年未満」に計上している。
7. 「基礎のみ」は、同一の年金種別の厚生年金保険(第1号)(旧共済組合を除く)の受給権を有しない基礎年金受給者をいう。
8. 「基礎のみ共済なし」は「基礎のみ」の受給者のうち、共済組合等の組合員等たる厚生年金保険の被保険者期間(平成27年9月以前の共済組合等の組合員等の期間を含む)を有しない受給者をいう。
9. 寡婦年金については、新法においても存続しているが、第1号被保険者であった夫の妻のみに対して適用され、基礎年金一律の給付ではないため、新法分も便宜上旧法抛出处に計上している。

第3表 制度別受給者年金総額

平成31年4月末現在

(単位：百万円)

	総数	老齢給付		障害年金	遺族給付	
		老齢年金 ・25年以上	通算老齢年金 ・25年未満		遺族年金	通算遺族年金
厚生年金保険（第1号）計	25,675,637	17,429,386	2,439,170	307,949	5,493,161	5,971
旧共済組合を除く	25,213,040	17,081,275	2,422,947	305,201	5,397,779	5,838
旧法	1,070,210	596,097	108,021	39,715	320,659	5,718
新法	24,097,391	16,461,156	2,314,493	263,189	5,058,553	・
（別掲）基礎年金	17,418,744	9,469,441	7,656,153	232,252	60,899	・
船員保険（旧法）	45,438	24,022	433	2,297	18,567	119
旧共済組合計	462,597	348,111	16,222	2,748	95,382	134
旧法	209,540	177,135	1,290	1,672	29,309	134
新法	253,057	170,976	14,932	1,076	66,074	・
（別掲）基礎年金	157,015	108,797	47,012	1,202	4	・
国民年金計	23,677,565	21,684,461	214,272	1,694,726	84,106	・
（再掲）基礎のみ共済なし・旧国年	5,107,893	3,572,481	112,047	1,397,970	25,394	・
旧法拋出制	390,333	259,695	88,647	37,735	4,257	・
新法基礎年金	23,287,232	21,424,766	125,625	1,656,991	79,849	・
（再掲）基礎のみ	5,498,075	4,049,805	23,603	1,397,042	27,626	・
（再掲）基礎のみ共済なし	4,717,559	3,312,786	23,401	1,360,236	21,137	・
福祉年金	20	20	・	・	・	・
合計	49,353,222	39,113,867	2,653,442	2,002,675	5,577,267	5,971

注1. 厚生年金保険（第1号）受給者の年金総額は、老齢給付及び遺族年金（長期要件）については、平成27年9月以前の厚生年金保険被保険者期間及び平成27年10月以降の第1号厚生年金被保険者期間に係る年金総額であり、平成27年10月以降に受給権が発生した障害厚生年金及び遺族厚生年金（短期要件）については、共済組合等の組合員等たる厚生年金保険の被保険者期間（平成27年9月以前の共済組合等の組合員等の期間を含む）を含めて算出した年金総額である。

2. 年金総額には一部停止額を含む。

3. 「旧共済組合」は、厚生年金保険に統合された時点で旧JR共済、旧NTT共済、旧JT共済又は旧農林共済の受給権が発生していた者の当該年金の年金総額である。

4. 「基礎のみ」は、同一の年金種別の厚生年金保険（第1号）（旧共済組合を除く）の受給権を有しない基礎年金受給者の年金総額である。

5. 「基礎のみ共済なし」は「基礎のみ」の受給者のうち、共済組合等の組合員等たる厚生年金保険の被保険者期間（平成27年9月以前の共済組合等の組合員等の期間を含む）を有しない受給者の年金総額である。

6. 寡婦年金については、新法においても存続しているが、第1号被保険者であった夫の妻のみに対して適用され、基礎年金一律の給付ではないため、新法も便宜上旧法拋出制に計上している。

第 4 表 制度別受給者平均年金月額

ア. 平成 31 年 4 月末現在

(単位：円)

	総 数	老齢給付		障害年金	遺族給付	
		老齢年金 ・25年以上	通算老齢年金 ・25年未満		遺族年金	通算遺族年金
厚生年金保険（第 1 号） 計	102,093	145,912	60,874	102,788	83,636	22,468
旧共済組合を除く	101,744	145,616	60,803	102,714	83,442	22,533
旧 法	87,367	134,603	31,368	97,783	86,251	22,552
新 法	102,133	145,837	61,430	102,930	83,156	・
基礎または定額あり	113,375	153,086	68,097	・	・	・
基礎繰上げあり	73,847	124,225	53,820	・	・	・
基礎繰上げなし	116,675	154,324	70,007	・	・	・
基礎及び定額なし	37,713	69,024	13,483	・	・	・
船員保険（旧法）	168,853	241,473	28,670	177,093	136,491	21,643
旧共済組合 計	133,628	165,403	74,927	113,874	96,435	19,969
旧 法	155,620	178,412	39,512	120,237	97,571	19,969
新 法	124,628	158,103	76,352	109,616	95,940	・
国民年金 計	55,869	55,882	19,083	72,069	82,714	・
（再掲）基礎のみ共済なし・旧国年	53,111	50,598	18,988	72,398	70,945	・
旧法抛出处	33,633	41,048	19,062	73,179	37,781	・
新法基礎年金	56,496	56,128	19,098	72,044	88,313	・
（再掲）基礎のみ	56,528	53,028	18,729	72,331	87,225	・
（再掲）基礎のみ共済なし	55,784	51,538	18,715	72,376	86,179	・
福祉年金	33,308	33,308	・	・	・	・
合 計	91,821	95,386	75,792	78,564	83,653	22,468

注. 平均年金月額には、基礎年金月額を含む。

イ. 平成 31 年 4 月新規裁定

(単位：円)

	総 数	老齢給付		障害年金	遺族給付	
		老齢年金 ・25年以上	通算老齢年金 ・25年未満		遺族年金	通算遺族年金
厚生年金保険（第 1 号） 計	69,951	84,958	31,655	97,040	81,605	*
旧共済組合を除く	69,957	84,958	31,652	97,042	81,606	*
旧 法	23,064	106,433	12,043	90,093	-	*
新 法	70,036	84,948	31,760	97,051	81,606	・
基礎または定額あり	76,418	135,319	49,753	・	・	・
基礎繰上げあり	80,921	108,779	55,362	・	・	・
基礎繰上げなし	75,365	146,207	48,813	・	・	・
基礎及び定額なし	56,874	76,312	18,201	・	・	・
船員保険（旧法）	*	-	*	-	-	-
旧共済組合 計	43,964	-	36,312	*	*	-
旧 法	-	-	-	-	-	-
新 法	43,964	-	36,312	*	*	・
国民年金 計	53,219	54,375	17,596	71,072	86,400	・
（再掲）基礎のみ共済なし・旧国年	57,589	55,589	17,204	70,491	82,632	・
旧法抛出处	17,181	*	10,770	-	34,758	・
新法基礎年金	53,334	54,376	17,711	71,072	87,942	・
（再掲）基礎のみ	59,324	58,292	17,688	70,640	88,307	・
（再掲）基礎のみ共済なし	57,934	55,593	17,598	70,491	86,954	・
福祉年金	-	-	・	・	・	・
合 計	68,007	73,624	24,755	80,853	81,917	*

注. 平均年金月額には、基礎年金月額を含む。

第5表 制度別年金受給権者数

ア. 平成 31 年 4 月末現在

(単位：人)

	総 数	老齢給付		障害年金	遺族給付	
		老齢年金 ・25年以上	通算老齢年金 ・25年未満		遺族年金	通算遺族年金
厚生年金保険（第1号）計	37,337,997	16,103,510	14,705,967	630,145	5,869,534	28,841
旧共済組合を除く	36,934,975	15,870,649	14,629,987	625,189	5,780,920	28,230
旧 法	1,088,695	369,540	288,352	59,207	343,935	27,661
新 法	35,823,316	15,492,806	14,340,375	564,710	5,425,425	・
（再掲）基礎あり	26,651,787	13,755,553	12,432,863	333,753	129,618	・
基礎または定額あり	26,348,538	13,861,621	12,486,917	・	・	・
基礎繰上げあり	2,000,294	560,690	1,439,604	・	・	・
基礎繰上げなし	24,348,244	13,300,931	11,047,313	・	・	・
基礎及び定額なし	3,484,643	1,631,185	1,853,458	・	・	・
船員保険（旧法）	22,964	8,303	1,260	1,272	11,560	569
旧共済組合 計	403,022	232,861	75,980	4,956	88,614	611
旧 法	114,669	82,868	2,726	1,611	26,853	611
新 法	288,353	149,993	73,254	3,345	61,761	・
（再掲）基礎あり	220,372	148,642	69,639	2,087	4	・
国民年金 計	35,939,066	32,697,696	944,880	2,090,239	206,251	・
（再掲）基礎のみ共済なし・旧国年	8,205,337	5,941,836	495,134	1,707,026	61,341	・
旧法拠出制	1,000,492	547,917	389,161	46,349	17,065	・
新法基礎年金	34,938,574	32,149,779	555,719	2,043,890	189,186	・
（再掲）基礎のみ	8,286,787	6,410,275	106,807	1,710,137	59,568	・
（再掲）基礎のみ共済なし	7,204,845	5,393,919	105,973	1,660,677	44,276	・
福祉年金	468	468	・	・	・	・
合 計	46,405,372	34,897,479	3,148,345	2,384,544	5,946,163	28,841

- 注1. 厚生年金保険（第1号）受給権者とは、厚生年金保険受給権者全体から、共済組合等の組合員等たる厚生年金保険の被保険者期間（平成27年9月以前の共済組合等の組合員等の期間を含む）のみの者を除き、さらに、障害厚生年金受給権者及び短期要件分の遺族厚生年金受給権者について、それぞれ初診日又は死亡日に共済組合等の組合員等であった者を除いた者をいう。
2. 新法老齢厚生年金（第1号）のうち、旧法の老齢年金に相当するものは「老齢年金・25年以上」に、それ以外のは「通算老齢年金・25年未満」に計上している。新法退職共済年金についても同様。
3. 人数の合計は、厚生年金保険（第1号）と同一の年金種別の基礎年金を併給している者の重複分を控除した数である。
4. 「旧共済組合」は、厚生年金保険に統合された時点で旧 J R 共済、旧 N T T 共済、旧 J T 共済又は旧農林共済の受給権が発生していた者をいう。
5. 「基礎あり」は、同一の年金種別の基礎年金の受給権を有する者をいう。
6. 新法基礎年金のうち、老齢基礎年金の受給資格期間を25年以上有するものは「老齢年金・25年以上」に、それ以外のは「通算老齢年金・25年未満」に計上している。
7. 「基礎のみ」は、同一の年金種別の厚生年金保険（第1号）（旧共済組合を除く）の受給権を有しない基礎年金受給権者をいう。
8. 「基礎のみ共済なし」は「基礎のみ」の受給権者のうち、共済組合等の組合員等たる厚生年金保険の被保険者期間（平成27年9月以前の共済組合等の組合員等の期間を含む）を有しない受給権者をいう。
9. 寡婦年金については、新法においても存続しているが、第1号被保険者であった夫の妻のみに対して適用され、基礎年金一律の給付ではないため、新法分も便宜上旧法拠出制に計上している。

イ. 平成 31 年 4 月新規裁定

(単位：人)

	総 数	老齢給付		障害年金	遺族給付	
		老齢年金 ・25年以上	通算老齢年金 ・25年未満		遺族年金	通算遺族年金
厚生年金保険（第1号）計	96,543	39,986	24,046	3,133	29,377	1
旧共済組合を除く	96,523	39,986	24,030	3,132	29,374	1
旧 法	139	13	121	4	・	1
新 法	96,383	39,973	23,908	3,128	29,374	・
（再掲）基礎あり	16,676	4,093	9,570	1,610	1,403	・
基礎または定額あり	14,042	4,457	9,585	・	・	・
基礎繰上げあり	2,742	1,346	1,396	・	・	・
基礎繰上げなし	11,300	3,111	8,189	・	・	・
基礎及び定額なし	49,839	35,516	14,323	・	・	・
船員保険（旧法）	1	・	1	・	・	・
旧共済組合 計	20	・	16	1	3	・
旧 法	・	・	・	・	・	・
新 法	20	・	16	1	3	・
（再掲）基礎あり	11	・	10	1	・	・
国民年金 計	35,554	21,807	4,834	6,586	2,327	・
（再掲）基礎のみ共済なし・旧国年	13,189	6,383	1,385	4,717	704	・
旧法拠出制	236	2	80	・	154	・
新法基礎年金	35,318	21,805	4,754	6,586	2,173	・
（再掲）基礎のみ	18,642	11,570	1,326	4,976	770	・
（再掲）基礎のみ共済なし	12,953	6,381	1,305	4,717	550	・
福祉年金	・	・	・	・	・	・
合 計	115,410	57,700	19,300	8,108	30,301	1

- 注1. 厚生年金保険（第1号）受給権者とは、厚生年金保険受給権者全体から、共済組合等の組合員等たる厚生年金保険の被保険者期間（平成27年9月以前の共済組合等の組合員等の期間を含む）のみの者を除き、さらに、障害厚生年金受給権者及び短期要件分の遺族厚生年金受給権者について、それぞれ初診日又は死亡日に共済組合等の組合員等であった者を除いた者をいう。
2. 新法老齢厚生年金（第1号）のうち、旧法の老齢年金に相当するものは「老齢年金・25年以上」に、それ以外のは「通算老齢年金・25年未満」に計上している。新法退職共済年金についても同様。
3. 人数の合計は、厚生年金保険（第1号）と同一の年金種別の基礎年金を併給している者の重複分を控除した数である。
4. 「旧共済組合」は、厚生年金保険に統合された時点で旧 J R 共済、旧 N T T 共済、旧 J T 共済又は旧農林共済の受給権が発生していた者をいう。
5. 「基礎あり」は、同一の年金種別の基礎年金の受給権を有する者をいう。
6. 新法基礎年金のうち、老齢基礎年金の受給資格期間を25年以上有するものは「老齢年金・25年以上」に、それ以外のは「通算老齢年金・25年未満」に計上している。
7. 「基礎のみ」は、同一の年金種別の厚生年金保険（第1号）（旧共済組合を除く）の受給権を有しない基礎年金受給権者をいう。
8. 「基礎のみ共済なし」は「基礎のみ」の受給権者のうち、共済組合等の組合員等たる厚生年金保険の被保険者期間（平成27年9月以前の共済組合等の組合員等の期間を含む）を有しない受給権者をいう。
9. 寡婦年金については、新法においても存続しているが、第1号被保険者であった夫の妻のみに対して適用され、基礎年金一律の給付ではないため、新法分も便宜上旧法拠出制に計上している。

第6表 制度別受給権者年金総額

平成31年4月末現在

(単位：百万円)

	総数	老齢給付		障害年金	遺族給付	
		老齢年金 ・25年以上	通算老齢年金 ・25年未満		遺族年金	通算遺族年金
厚生年金保険(第1号)計	26,711,067	18,017,993	2,582,545	462,538	5,640,273	7,719
旧共済組合を除く	26,239,577	17,667,991	2,565,260	458,139	5,540,614	7,573
旧法	1,132,998	596,917	108,369	67,188	353,099	7,426
新法	25,060,579	17,047,023	2,456,458	388,374	5,168,724	・
(別掲)基礎年金	18,021,901	9,661,380	7,988,340	270,922	101,258	・
船員保険(旧法)	45,999	24,051	433	2,577	18,791	146
旧共済組合計	471,490	350,002	17,285	4,399	99,658	146
旧法	212,050	177,338	1,293	2,214	31,059	146
新法	259,440	172,664	15,992	2,185	68,599	・
(別掲)基礎年金	162,669	110,436	50,558	1,672	4	・
国民年金計	24,059,928	21,887,018	216,344	1,800,961	155,605	・
(再掲)基礎のみ共済なし・旧国年	5,230,717	3,597,492	112,706	1,478,205	42,314	・
旧法拋出制	405,184	268,261	88,947	40,507	7,470	・
新法基礎年金	23,654,744	21,618,757	127,397	1,760,455	148,135	・
(再掲)基礎のみ	5,622,493	4,072,292	23,965	1,479,361	46,877	・
(再掲)基礎のみ共済なし	4,825,533	3,329,231	23,759	1,437,699	34,844	・
福祉年金	187	187	・	・	・	・
合計	50,771,182	39,905,198	2,798,889	2,263,499	5,795,878	7,719

- 注1. 厚生年金保険(第1号)受給権者の年金総額は、老齢給付及び遺族年金(長期要件)については、平成27年9月以前の厚生年金保険被保険者期間及び平成27年10月以降の第1号厚生年金被保険者期間に係る年金総額であり、平成27年10月以降に受給権が発生した障害厚生年金及び遺族厚生年金(短期要件)については、共済組合等の組合員等たる厚生年金保険の被保険者期間(平成27年9月以前の共済組合等の組合員等の期間を含む)を含めて算出した年金総額である。
2. 「旧共済組合」は、厚生年金保険に統合された時点で旧J R共済、旧N T T共済、旧J T共済又は旧農林共済の受給権が発生していた者の当該年金の年金総額である。
3. 「基礎のみ」は、同一の年金種別の厚生年金保険(第1号)(旧共済組合を除く)の受給権を有しない基礎年金受給権者の年金総額である。
4. 「基礎のみ共済なし」は「基礎のみ」の受給権者のうち、共済組合等の組合員等たる厚生年金保険の被保険者期間(平成27年9月以前の共済組合等の組合員等の期間を含む)を有しない受給権者の年金総額である。
5. 寡婦年金については、新法においても存続しているが、第1号被保険者であった夫の妻のみに対して適用され、基礎年金一律の給付ではないため、新法分も便宜上旧法拋出制に計上している。

第7表 制度別受給権者平均年金月額

ア. 平成 31 年 4 月末現在

(単位：円)

	総 数	老齢給付		障害年金	遺族給付	
		老齢年金 ・25年以上	通算老齢年金 ・25年未満		遺族年金	通算遺族年金
厚生年金保険（第1号） 計	100,201	143,808	60,188	97,217	81,516	22,302
旧共済組合を除く	99,864	143,501	60,114	97,179	81,329	22,354
旧 法	86,725	134,608	31,318	94,567	85,554	22,373
新 法	100,220	143,660	60,696	97,291	80,946	・
基礎または定額あり	112,001	151,968	67,635	・	・	・
基礎繰上げあり	73,381	124,192	53,591	・	・	・
基礎繰上げなし	115,174	153,139	69,465	・	・	・
基礎及び定額なし	41,619	73,063	13,945	・	・	・
船員保険（旧法）	166,925	241,390	28,648	168,836	135,461	21,445
旧共済組合 計	131,126	164,776	74,408	102,074	93,723	19,911
旧 法	154,103	178,334	39,522	114,527	96,386	19,911
新 法	121,989	157,285	75,707	96,077	92,566	・
国民年金 計	55,789	55,781	19,080	71,800	62,870	・
（再掲）基礎のみ共済なし・旧国年	53,123	50,454	18,969	72,163	57,485	・
旧法抛出处	33,749	40,800	19,047	72,829	36,478	・
新法基礎年金	56,420	56,037	19,104	71,777	65,251	・
（再掲）基礎のみ	56,541	52,940	18,698	72,088	65,578	・
（再掲）基礎のみ共済なし	55,814	51,435	18,684	72,144	65,581	・
福祉年金	33,308	33,308	・	・	・	・
合 計	91,173	95,292	74,084	79,103	81,227	22,302

注. 平均年金月額には、基礎年金月額を含む。

イ. 平成 31 年 4 月新規裁定

(単位：円)

	総 数	老齢給付		障害年金	遺族給付	
		老齢年金 ・25年以上	通算老齢年金 ・25年未満		遺族年金	通算遺族年金
厚生年金保険（第1号） 計	71,982	88,322	31,327	96,994	80,353	*
旧共済組合を除く	71,988	88,322	31,323	96,995	80,356	*
旧 法	23,064	106,433	12,043	90,093	-	*
新 法	72,059	88,316	31,421	97,004	80,356	・
基礎または定額あり	76,977	135,533	49,749	・	・	・
基礎繰上げあり	82,013	109,661	55,354	・	・	・
基礎繰上げなし	75,755	146,726	48,794	・	・	・
基礎及び定額なし	64,218	82,391	19,156	・	・	・
船員保険（旧法）	*	-	*	-	-	-
旧共済組合 計	44,183	-	38,493	*	58,783	-
旧 法	-	-	-	-	-	-
新 法	44,183	-	38,493	*	58,783	・
国民年金 計	52,941	54,384	17,600	71,064	61,543	・
（再掲）基礎のみ共済なし・旧国年	57,090	55,600	17,204	70,489	59,289	・
旧法抛出处	24,541	*	10,770	-	31,427	・
新法基礎年金	53,131	54,385	17,715	71,064	63,677	・
（再掲）基礎のみ	59,034	58,292	17,688	70,630	66,450	・
（再掲）基礎のみ共済なし	57,683	55,603	17,598	70,489	67,091	・
福祉年金	-	-	・	・	・	・
合 計	69,796	78,024	24,941	80,818	79,751	*

注. 平均年金月額には、基礎年金月額を含む。

第8表 障害等級別障害年金受給（権）者状況

平成31年4月末現在

	受給権者				受給者			
	件数	年金総額	(別掲) 基礎年金	平均年金月額	件数	年金総額	(別掲) 基礎年金	平均年金月額
厚生年金保険（第1号）計	630,145	462,538	272,594	97,217	438,934	307,949	233,454	102,788
職務／公務上を除く	629,228	460,620	272,521	97,095	438,104	306,101	233,392	102,619
1級	78,088	73,051	69,673	152,311	71,504	67,280	63,904	152,886
2級	275,336	185,634	202,848	117,578	226,570	144,853	169,489	115,616
3級	275,804	201,935	.	61,014	140,030	93,968	.	55,921
職務／公務上	917	1,918	73	180,917	830	1,848	62	191,718
国民年金計	2,090,239	1,800,961	.	71,800	1,959,610	1,694,726	.	72,069
1級	733,174	721,063	.	81,957	715,877	704,131	.	81,966
2級	1,357,065	1,079,898	.	66,313	1,243,733	990,595	.	66,372

注1. 厚生年金保険（第1号）受給（権）者とは、厚生年金保険受給（権）者全体から、共済組合等の組合員等たる厚生年金保険の被保険者期間（平成27年9月以前の共済組合等の組合員等の期間を含む）のみの者を除き、さらに、障害厚生年金受給（権）者及び短期要件分の遺族厚生年金受給（権）者について、それぞれ初診日又は死亡日に共済組合等の組合員等であった者を除いた者をいう。
 2. 厚生年金保険（第1号）受給（権）者の年金総額における、平成27年10月以降に受給権が発生した障害厚生年金については、共済組合等の組合員等たる厚生年金保険の被保険者期間（平成27年9月以前の共済組合等の組合員等の期間を含む）を含めて算出している。
 3. 平均年金月額には、基礎年金月額を含む。

平成31年4月新規裁定

	受給権者				受給者			
	件数	年金総額	(別掲) 基礎年金	平均年金月額	件数	年金総額	(別掲) 基礎年金	平均年金月額
厚生年金保険（第1号）計	3,133	2,247	1,400	96,994	3,129	2,244	1,400	97,040
職務／公務上を除く	3,133	2,247	1,400	96,994	3,129	2,244	1,400	97,040
1級	283	287	289	169,758	283	287	289	169,758
2級	1,331	890	1,111	125,278	1,331	890	1,111	125,278
3級	1,519	1,069	.	58,653	1,515	1,066	.	58,648
職務／公務上	-	-	-	-	-	-	-	-
国民年金計	6,586	5,616	.	71,064	6,571	5,604	.	71,072
1級	1,287	1,282	.	83,034	1,285	1,280	.	83,036
2級	5,299	4,334	.	68,156	5,286	4,324	.	68,164

注1. 厚生年金保険（第1号）受給（権）者とは、厚生年金保険受給（権）者全体から、共済組合等の組合員等たる厚生年金保険の被保険者期間（平成27年9月以前の共済組合等の組合員等の期間を含む）のみの者を除き、さらに、障害厚生年金受給（権）者及び短期要件分の遺族厚生年金受給（権）者について、それぞれ初診日又は死亡日に共済組合等の組合員等であった者を除いた者をいう。
 2. 厚生年金保険（第1号）受給（権）者の年金総額における、平成27年10月以降に受給権が発生した障害厚生年金については、共済組合等の組合員等たる厚生年金保険の被保険者期間（平成27年9月以前の共済組合等の組合員等の期間を含む）を含めて算出している。
 3. 平均年金月額には、基礎年金月額を含む。

第1表 厚生年金保険（第1号） 都道府県別適用状況、標準報酬月額、賞与支払状況

都道府県別	事業所数					船舶所 有者数	被保険者数											標準報酬月額の平均										
	(再掲) 育児休業等あり		(再掲) 短時間労働者				合計	船員を除く合計					一般男子	女子	坑内員	船員	平均		船員を除く平均				一般男子	女子	坑内員	船員		
	(再掲) 高年齢任意	(再掲) 任意加入	(再掲) 任意加入	(再掲) 任意加入	(再掲) 任意加入			(再掲) 高年齢任意	(再掲) 短時間労働者		一般男子	女子					坑内員	船員	(再掲) 高年齢任意	(再掲) 任意加入	(再掲) 任意加入	(再掲) 任意加入					(再掲) 任意加入	(再掲) 任意加入
									任意加入	任意加入																		
円	円	円	円	円	円	円	円	円	円	円	円	円	円	円	円	円	円	円	円	円	円	円	円	円				
平成 30年11月	2,301,047	107,313	34,576	30,477	4,099	4,336	39,929,221	434	360,327	39,876,282	434	427,830	421,820	6,010	24,729,663	15,146,075	544	52,939	312,900	214,359	312,780	144,094	143,845	161,573	355,036	243,786	354,257	403,401
12月	2,308,800	107,967	34,677	30,479	4,198	4,304	39,947,763	434	365,492	39,895,921	434	431,126	425,009	6,117	24,730,170	15,165,208	543	51,842	312,706	215,673	312,589	144,022	143,777	161,018	354,866	243,646	353,812	402,454
平成 31年 1月	2,319,084	111,356	34,825	30,498	4,327	4,289	39,884,904	447	382,415	39,833,291	447	433,006	426,798	6,208	24,688,239	15,144,509	543	51,613	312,741	215,432	312,624	144,049	143,808	160,585	354,955	243,617	353,941	402,572
2月	2,326,734	114,516	34,885	30,464	4,421	4,281	39,863,490	454	399,447	39,811,607	454	434,027	427,747	6,280	24,674,334	15,136,731	542	51,883	312,805	216,370	312,688	144,657	144,415	161,156	354,994	243,725	354,506	402,429
3月	2,332,567	116,387	35,043	30,476	4,567	4,305	39,806,245	460	409,580	39,754,062	460	434,992	428,612	6,380	24,636,524	15,117,004	534	52,183	312,678	216,248	312,562	144,795	144,550	161,227	354,863	243,623	354,816	400,766
4月	2,346,138	102,358	35,358	30,544	4,814	4,294	40,403,136	452	332,421	40,349,919	452	439,600	432,800	6,800	24,934,796	15,414,596	527	53,217	310,482	215,628	310,363	144,768	144,502	161,651	352,302	242,520	354,751	400,817
北海道	100,306	2,566	1,564	1,375	189	289	1,276,382	13	5,988	1,273,857	13	8,633	8,445	188	774,526	499,181	150	2,525	273,752	200,000	273,465	144,134	144,148	143,468	306,764	221,770	372,467	418,196
青森	19,257	930	284	257	27	106	300,123	4	1,919	299,235	4	3,205	3,082	123	169,580	129,654	1	888	241,143	197,000	240,852	120,938	120,290	137,171	274,229	197,197	*	339,428
岩手	19,303	973	400	338	62	41	295,862	-	1,863	295,511	-	2,210	2,120	90	171,862	123,649	-	351	247,850	-	247,643	131,948	130,975	154,867	279,978	202,699	-	422,274
宮城	40,320	1,671	839	748	91	118	573,483	3	3,868	572,327	3	4,266	4,144	122	361,839	210,483	5	1,156	279,786	176,000	279,531	136,613	135,330	180,197	315,256	218,117	296,000	405,702
秋田	16,135	672	462	413	49	33	233,521	3	1,424	233,375	3	1,084	1,039	45	132,623	100,750	2	146	242,960	373,333	242,936	123,050	122,296	140,444	274,190	201,792	*	313,315
山形	19,254	988	356	320	36	37	281,493	1	2,093	281,363	1	1,332	1,298	34	162,771	118,564	28	130	253,889	*	253,875	134,257	134,029	142,941	288,987	205,639	386,429	284,646
福島	35,791	1,445	589	521	68	60	488,461	6	3,544	487,992	6	2,606	2,467	139	286,195	201,794	3	469	265,866	304,667	265,784	130,710	129,142	158,532	302,431	213,807	326,667	351,023
茨城	39,138	1,678	928	840	88	41	570,425	9	3,942	569,628	9	6,943	6,815	128	353,390	216,237	1	797	292,261	442,222	292,084	141,055	140,695	160,234	330,003	230,113	*	419,408
栃木	30,464	1,256	362	308	54	-	421,251	9	2,969	421,251	9	2,252	2,201	51	261,160	160,082	9	-	291,950	149,778	291,950	135,897	135,673	145,569	330,080	229,742	358,889	-
群馬	34,170	1,562	590	550	40	-	499,553	1	3,725	499,553	1	2,556	2,470	86	312,263	187,290	-	-	287,969	*	287,969	131,016	130,764	138,256	325,278	225,763	-	-
埼玉県	98,476	3,256	1,183	1,054	129	1	1,279,662	45	8,363	1,279,662	45	17,523	17,356	167	807,372	472,266	23	1	306,993	208,756	306,092	136,499	136,289	158,335	345,351	238,977	294,783	*
千葉県	79,988	2,507	1,164	1,033	131	94	1,020,212	24	7,099	1,019,073	24	29,979	29,760	219	601,148	417,923	2	1,139	298,908	207,083	298,941	138,099	137,960	157,050	340,396	239,311	*	269,203
東京都	415,442	23,115	6,482	5,129	1,353	173	11,855,690	128	121,458	11,849,957	128	170,527	168,627	1,900	7,333,461	4,516,530	146	5,733	348,051	207,172	347,989	151,675	151,319	183,238	395,248	271,252	355,137	444,945
神奈川県	134,083	4,581	1,513	1,265	248	114	1,935,744	44	13,425	1,933,256	44	26,394	25,989	405	1,283,342	649,899	15	2,488	335,331	269,591	335,185	153,676	153,493	165,407	372,962	260,586	387,333	448,580
新潟	39,753	1,885	609	512	97	42	689,366	2	5,545	688,904	2	5,921	5,756	165	426,581	262,322	1	462	278,007	*	277,924	126,374	125,645	151,794	316,572	215,076	*	401,316
富山	19,457	1,150	314	259	55	33	345,029	3	2,738	344,897	3	1,708	1,623	85	216,125	128,772	-	132	293,907	179,333	293,916	130,870	128,678	172,729	334,299	225,971	-	271,742
石川	22,656	1,170	360	313	47	128	321,771	1	2,654	321,292	1	1,978	1,912	66	191,915	129,376	1	479	280,852	*	280,835	131,535	131,237	140,152	321,045	221,187	*	292,376
福井	16,412	900	319	292	27	90	224,074	1	1,957	223,666	1	1,346	1,284	62	128,868	94,798	-	408	276,593	*	276,658	127,574	127,997	118,806	320,475	217,094	-	240,779
山梨	15,533	620	534	490	44	-	185,683	4	1,381	185,683	4	1,507	1,441	66	112,042	73,640	1	-	286,859	222,500	286,859	146,756	146,663	148,788	328,404	223,652	*	-
長野	37,545	1,609	732	674	58	-	548,908	-	3,986	548,908	-	4,385	4,298	87	332,619	216,289	-	-	286,172	-	286,172	128,174	127,659	153,586	327,770	222,200	-	-
岐阜	35,823	1,390	632	578	54	-	521,427	6	3,597	521,427	6	5,671	5,600	71	323,899	197,477	51	-	289,453	293,333	289,453	125,480	125,282	141,070	332,256	219,230	362,431	-
静岡県	64,794	2,766	864	752	112	84	987,641	6	7,137	986,568	6	5,180	5,072	108	624,122	362,236	-	1,283	301,282	218,667	301,105	145,061	145,114	142,593	341,825	230,947	-	436,840
愛知県	134,042	5,598	1,602	1,401	201	69	2,525,186	7	18,211	2,524,231	7	20,877	20,591	286	1,717,286	806,944	1	955	326,608	254,286	326,580	139,564	139,559	139,999	366,311	242,027	*	401,923
三重	28,115	1,127	353	299	54	66	385,938	4	2,836	385,066	4	2,689	2,633	56	231,219	153,846	1	872	292,699	165,000	292,396	145,322	145,095	156,000	334,188	229,585	*	426,349
滋賀	20,241	1,013	333	300	33	-	282,816	1	2,449	282,816	1	1,635	1,607	28	171,805	111,011	-	-	295,493	*	295,493	142,146	141,883	157,214	338,546	228,862	-	-
京都	50,472	1,880	587	472	115	16	694,922	12	5,292	694,863	12	6,480	6,325	155	425,665	269,198	-	59	308,167	164,167	308,170	152,787	153,137	138,477	349,045	243,538	-	271,119
大阪府	194,663	7,635	1,923	1,537	386	117	3,545,583	39	28,078	3,542,837	39	38,321	37,763	558	2,244,863	1,297,962	12	2,746	323,872	211,487	323,794	143,940	143,565	169,330	364,680	253,080	401,833	423,896
兵庫県	85,235	3,346	1,089	962	127	258	1,191,547	8	8,934	1,188,529	8	10,120	9,947	173	733,834	454,690	5	3,018	305,240	245,500	304,942	146,180	146,031	154,740	344,417	241,234	306,000	422,409
奈良	17,298	588	307	279	28	-	194,831	2	1,404	194,831	2	1,448	1,419	29	114,161	80,669	1	-	284,764	*	284,764	153,035	153,109	149,379	318,743	236,674	*	-
和歌山	15,831	570	233	209	24	4																						

第1表(続) 厚生年金保険(第1号) 都道府県別適用状況、標準報酬月額、賞与支払状況

都道府県別	賞与支払状況																						
	事業所数				船舶所 有者数	被保険者数								標準賞与額の平均									
						合計	船員を除く合計				一般男子	女子	坑内員	船員	平均	船員を除く平均				一般男子	女子	坑内員	船員
	(再掲) 短時間労働者		(再掲) 短時間労働者		(再掲) 短時間労働者		(再掲) 短時間労働者																
	強加入	任意加入	強加入	任意加入	強加入	任意加入	強加入	任意加入	強加入	任意加入	強加入	任意加入	強加入	任意加入	強加入	任意加入	強加入	任意加入	強加入	任意加入	強加入	任意加入	強加入
平成30年11月	36,309	289	248	41	31	621,392	620,936	1,837	1,779	58	416,022	204,923	△ 9	456	335,719	335,431	95,598	92,246	198,414	380,921	243,080	352,889	727,390
12月	571,130	7,349	6,283	1,066	1,720	21,088,446	21,061,460	112,201	110,102	2,099	13,728,097	7,333,103	260	26,986	516,494	516,471	81,616	80,529	138,641	598,835	362,279	497,327	534,925
平成31年1月	297,655	2,075	1,829	246	17	5,040,876	5,040,783	24,728	24,367	361	3,088,163	1,952,436	184	93	374,394	374,396	86,880	86,053	142,740	429,083	287,923	105,277	242,065
2月	65,000	689	626	63	17	998,003	997,783	11,758	11,678	80	612,983	384,641	149	220	288,049	288,025	73,032	72,529	146,438	324,996	229,147	181,510	395,295
3月	73,677	949	810	139	98	2,347,659	2,345,672	13,636	13,356	280	1,412,220	933,414	38	1,987	270,590	270,586	43,302	41,572	125,829	317,220	200,039	74,553	274,410
4月	55,955	680	579	101	84	1,704,685	1,703,321	10,406	10,259	147	1,065,049	638,263	9	1,364	252,804	252,717	29,525	27,757	152,912	295,890	180,675	287,000	360,783
北海道	3,481	21	20	1	4	85,387	85,365	259	258	1	56,912	28,453	-	22	202,150	202,154	23,602	23,655	*	242,019	122,415	-	188,727
青森	606	2	2	-	1	15,485	15,484	3	3	-	9,253	6,231	-	1	188,004	187,996	51,000	51,000	-	212,655	151,377	-	*
岩手	636	5	3	2	1	11,920	11,910	31	28	3	7,361	4,549	-	10	181,691	181,755	93,419	93,750	90,333	208,530	138,429	-	105,000
宮城	961	10	8	2	1	25,289	25,258	77	71	6	16,097	9,160	1	31	196,688	196,645	53,286	34,408	276,667	210,570	172,158	*	231,613
秋田	525	2	2	-	-	11,777	11,777	2	2	-	7,659	4,118	-	-	180,335	180,335	*	*	-	210,188	124,813	-	-
山形	595	4	4	-	2	15,416	15,402	15	15	-	8,699	6,703	-	14	185,547	185,602	62,067	62,067	-	215,606	146,663	-	125,714
福島	810	4	2	2	-	19,185	19,185	6	-	6	11,830	7,355	-	-	183,010	183,010	109,333	-	73,333	221,462	121,162	-	-
茨城	757	4	3	1	1	15,206	15,203	16	10	6	9,636	5,567	-	3	195,482	195,461	146,375	173,900	100,500	211,386	167,897	-	300,000
栃木	613	7	3	4	-	16,832	16,832	8	3	5	10,197	6,635	-	-	185,259	185,259	95,625	105,000	90,000	208,792	149,093	-	-
群馬	744	6	5	1	-	20,765	20,765	21	20	1	11,199	9,566	-	-	206,478	206,478	35,762	27,550	*	257,912	146,264	-	-
埼玉県	1,810	21	18	3	-	44,586	44,586	487	483	4	27,759	16,827	-	-	211,012	211,012	18,696	18,267	70,500	246,166	153,020	-	-
千葉県	1,403	24	21	3	2	39,122	39,082	274	271	3	25,625	13,457	-	40	218,571	218,733	34,004	33,310	96,667	242,129	174,181	-	60,000
東京都	10,862	185	156	29	6	462,814	462,652	3,286	3,249	37	293,874	168,776	2	162	340,645	340,716	35,454	33,091	242,919	392,650	250,286	*	136,765
新潟	2,616	30	25	5	2	64,387	64,373	227	218	9	41,504	22,867	2	14	252,322	252,259	35,207	30,133	158,111	291,603	180,857	*	540,357
新潟	1,023	15	14	1	-	30,786	30,786	1,168	1,167	1	17,456	13,330	-	-	165,326	165,326	6,983	6,903	*	212,440	103,629	-	-
富山	409	5	4	1	-	10,129	10,129	6	5	1	6,822	3,307	-	-	258,216	258,216	438,833	502,600	*	300,852	170,262	-	-
石川	525	7	5	2	-	11,230	11,230	15	13	2	6,870	4,360	-	-	180,376	180,376	33,533	22,769	*	210,072	133,584	-	-
福井	380	2	2	-	1	8,413	8,412	28	28	-	4,825	3,587	-	1	247,602	247,595	22,893	22,893	-	300,577	176,328	-	*
山梨	332	3	3	-	-	6,666	6,666	11	11	-	3,930	2,735	1	-	191,201	191,201	6,364	6,364	-	226,033	141,142	*	-
長野	860	14	13	1	-	28,532	28,532	89	86	3	17,448	11,484	-	-	192,614	192,614	41,292	39,942	80,000	245,549	114,033	-	-
岐阜	864	5	5	-	-	24,061	24,061	37	37	-	16,022	8,037	2	-	221,235	221,235	37,676	37,676	-	248,595	166,662	*	-
静岡県	1,675	23	20	3	1	62,426	62,425	322	319	3	36,011	26,414	-	1	187,655	187,642	34,130	33,850	64,000	232,336	126,709	-	*
愛知県	3,070	45	43	2	1	128,815	128,686	1,568	1,566	2	83,971	44,715	-	129	257,401	257,559	11,201	11,136	*	308,552	161,799	-	100,000
三重	733	11	7	4	-	19,083	19,083	47	43	4	12,015	7,068	-	-	204,490	204,490	37,191	29,070	124,500	238,602	146,502	-	-
滋賀	456	5	3	2	-	7,902	7,902	5	3	2	4,549	3,353	-	-	208,028	208,028	99,000	26,667	*	247,795	154,077	-	-
京都	1,009	14	11	3	1	31,305	31,302	589	583	6	19,963	11,339	-	3	205,175	205,147	30,980	29,707	154,667	237,126	148,845	-	501,000
大阪府	3,712	56	48	8	10	127,621	127,322	365	353	12	83,441	43,881	-	299	315,871	315,774	69,121	66,210	154,750	366,575	219,175	-	356,997
兵庫県	1,714	25	21	4	1	43,244	43,239	119	112	7	25,130	18,109	-	5	269,642	269,658	55,185	53,455	82,857	316,609	204,503	-	129,200
奈良	277	4	4	-	-	8,009	8,009	44	44	-	5,514	2,495	-	-	196,001	196,001	51,773	51,773	-	217,185	149,184	-	-
和歌山	339	2	1	1	1	7,979	7,978	19	18	1	4,694	3,284	-	1	179,902	179,918	28,368	21,722	*	212,171	133,817	-	*
鳥取	225	2	2	-	-	3,343	3,343	2	2	-	1,847	1,496	-	-	155,566	155,566	*	*	-	178,717	126,983	-	-
島根	351	8	5	3	-	5,931	5,931	7	2	5	3,229	2,702	-	-	149,046	149,046	122,143	-	170,600	172,503	121,013	-	-
岡山	719	6	5	1	2	17,500	17,485	86	84	2	10,731	6,754	-	15	229,707	229,847	26,198	25,631	*	268,739	168,055	-	66,667
広島	1,263	11	10	1	5	39,872	39,806	144	143	1	28,021	11,785	-	66	189,385	189,103	26,549	26,664	*	211,943	134,795	-	359,591
山口	633	12	11	1	8	20,070	20,019	93	92	1	10,128	9,891	-	51	261,421	261,193	81,978	81,783	*	325,903	194,933	-	350,706
徳島	273	-	-	-	-	5,627	5,627	-	-	-	3,477	2,150	-	-	199,891	199,891	-	-	-	231,668	148,501	-	-
香川県	317	2	2	-	1	10,914	10,894	37	37	-	6,604	4,290	-	20	173,224	172,785	13,757	13,757	-	206,616	122,245	-	412,200
愛媛	491	6	4	2	8	10,186	10,025	81	79	2	6,990	3,035	-	161	224,373	220,902	39,395	37,835	*	247,325	160,045	-	440,503
高知県	271	2	2	-	2	4,055	4,050	5	5	-	2,512	1,538	-	5	282,039	282,078	34,800	34,800	-	341,245	185,441	-	250,000
福岡	2,631	20	18	2	6	71,750	71,705	433	431	2	44,525	27,179	1	45	189,415	189,452	29,411	28,852	*	218,806	141,369	*	131,022
佐賀	433	2	2	-	3	8,489	8,439	2	2	-	5,286	3,153	-	50	183,622	183,760	*	*	-	205,919	146,611	-	160,280
長崎	676	6	6	-	6	15,765	15,596	41	41	-	8,623	6,973	-	169	148,670	139,841	42,780	42,780	-	159,186	115,919	-	963,391
熊本	952	10	8	2	2	20,518	20,508	172	169	3	10,161	10,347	-	10	165,803	165,720	33,924	32,680	104,000	180,301	151,401	-	335,000
大分	565	5	5	-	2	12,192	12,188	22	22	-	7,038	5,150	-	4	184,219	184,220	38,545	38,545	-	217,841	138,272	-	182,500
宮崎	638	8	7	1	-	17,158	17,158	101	99	2	10,535	6,623	-	-	186,369	186,369	25,158	23,040	*	219,716	133,326	-	-
鹿児島	795	7	5	2	2	17,663	17,648	30	27	3	8,679	8,969	-	15	169,020	169,055	85,000	84,852	86,333	193,896	145,018	-	127,733
沖縄	865	12	11	1	1	19,280	19,263	6	5	1	10,797	8,466	-	17	165,386	164,715	21,500	14,600	*	185,491	138,219	-	925,647

第2表 厚生年金保険（第1号） 標準報酬月額別被保険者数

標準報酬月額	合 計		船員を除く合計		一般男子	女 子	坑内員	船 員
		割合(%)		割合(%)				
万円								
総 計	40,403,136	100.00	40,349,919	100.00	24,934,796	15,414,596	527	53,217
8.8	236,395	0.59	236,135	0.59	124,087	112,048	-	260
9.8	249,257	0.62	249,015	0.62	130,799	118,215	1	242
10.4	92,960	0.23	92,879	0.23	24,789	68,090	-	81
11.0	158,094	0.39	157,980	0.39	41,319	116,661	-	114
11.8	270,481	0.67	270,280	0.67	74,137	196,140	3	201
小 計	1,007,187	2.49	1,006,289	2.49	395,131	611,154	4	898
12.6	324,113	0.80	324,046	0.80	75,514	248,532	-	67
13.4	466,764	1.16	466,474	1.16	115,656	350,815	3	290
14.2	598,433	1.48	598,161	1.48	150,070	448,091	-	272
15.0	958,060	2.37	957,149	2.37	302,588	654,558	3	911
16.0	1,069,951	2.65	1,069,224	2.65	316,161	753,057	6	727
小 計	3,417,321	8.46	3,415,054	8.46	959,989	2,455,053	12	2,267
17.0	1,186,242	2.94	1,185,937	2.94	384,446	801,488	3	305
18.0	1,334,362	3.30	1,333,746	3.31	478,738	855,005	3	616
19.0	1,309,563	3.24	1,309,105	3.24	476,432	832,664	9	458
20.0	2,366,751	5.86	2,365,276	5.86	1,019,776	1,345,488	12	1,475
22.0	2,923,023	7.23	2,921,996	7.24	1,350,162	1,571,820	14	1,027
小 計	9,119,941	22.57	9,116,060	22.59	3,709,554	5,406,465	41	3,881
24.0	2,818,948	6.98	2,817,314	6.98	1,463,265	1,354,021	28	1,634
26.0	2,812,992	6.96	2,810,737	6.97	1,642,095	1,168,614	28	2,255
28.0	2,411,053	5.97	2,409,176	5.97	1,530,451	878,678	47	1,877
30.0	2,355,714	5.83	2,352,517	5.83	1,611,430	741,038	49	3,197
32.0	1,922,216	4.76	1,920,003	4.76	1,390,943	529,018	42	2,213
小 計	12,320,923	30.49	12,309,747	30.51	7,638,184	4,671,369	194	11,176
34.0	1,688,945	4.18	1,686,733	4.18	1,276,327	410,373	33	2,212
36.0	1,610,721	3.99	1,607,963	3.99	1,260,002	347,918	43	2,758
38.0	1,643,146	4.07	1,640,054	4.06	1,329,246	310,770	38	3,092
41.0	1,759,520	4.35	1,755,590	4.35	1,456,856	298,698	36	3,930
44.0	1,352,717	3.35	1,349,204	3.34	1,155,021	194,158	25	3,513
小 計	8,055,049	19.94	8,039,544	19.92	6,477,452	1,561,917	175	15,505
47.0	1,054,536	2.61	1,051,477	2.61	919,352	132,100	25	3,059
50.0	991,355	2.45	988,357	2.45	858,269	130,069	19	2,998
53.0	690,358	1.71	687,977	1.71	618,627	69,332	18	2,381
56.0	576,248	1.43	574,256	1.42	519,205	55,041	10	1,992
59.0	516,040	1.28	514,367	1.27	460,248	54,115	4	1,673
小 計	3,828,537	9.48	3,816,434	9.46	3,375,701	440,657	76	12,103
62.0	2,654,178	6.57	2,646,791	6.56	2,378,785	267,981	25	7,387

第2表(続) 厚生年金保険(第1号) 標準報酬月額別被保険者数(短時間労働者)

標準報酬月額別被保険者数				
標準報酬月額	合計		男子	女子
		割合(%)		
万円				
総計	439,600	100.00	124,857	314,743
8.8	19,506	4.44	4,549	14,957
9.8	33,428	7.60	7,337	26,091
10.4	33,228	7.56	7,188	26,040
11.0	44,046	10.02	9,545	34,501
11.8	48,364	11.00	10,942	37,422
小計	178,572	40.62	39,561	139,011
12.6	41,968	9.55	10,242	31,726
13.4	34,561	7.86	9,044	25,517
14.2	29,137	6.63	7,932	21,205
15.0	28,001	6.37	8,547	19,454
16.0	24,408	5.55	8,073	16,335
小計	158,075	35.96	43,838	114,237
17.0	19,680	4.48	7,200	12,480
18.0	15,631	3.56	5,736	9,895
19.0	12,219	2.78	4,700	7,519
20.0	15,998	3.64	6,275	9,723
22.0	12,862	2.93	5,436	7,426
小計	76,390	17.38	29,347	47,043
24.0	8,410	1.91	3,531	4,879
26.0	5,610	1.28	2,451	3,159
28.0	3,462	0.79	1,534	1,928
30.0	2,348	0.53	1,066	1,282
32.0	1,643	0.37	797	846
小計	21,473	4.88	9,379	12,094
34.0	1,062	0.24	529	533
36.0	707	0.16	354	353
38.0	570	0.13	319	251
41.0	452	0.10	240	212
44.0	315	0.07	172	143
小計	3,106	0.71	1,614	1,492
47.0	223	0.05	129	94
50.0	229	0.05	138	91
53.0	217	0.05	107	110
56.0	175	0.04	103	72
59.0	138	0.03	75	63
小計	982	0.22	552	430
62.0	1,002	0.23	566	436

注. 被保険者数の男子には、坑内員を含む。

第3表 厚生年金保険（第1号） 標準賞与額別被保険者数

標準賞与額別被保険者数								
標準賞与額	合計		船員を除く合計		一般男子	女子	坑内員	船員
		割合(%)		割合(%)				
総計	1,704,685	100.00	1,703,321	100.00	1,065,049	638,263	9	1,364
万円以上								
万円未満								
0.1 ~ 5	349,965	20.53	349,917	20.54	164,175	185,739	3	48
5 ~ 10	299,963	17.60	299,682	17.59	179,634	120,047	1	281
10 ~ 15	230,530	13.52	230,289	13.52	142,687	87,602	-	241
15 ~ 20	152,401	8.94	152,242	8.94	95,730	56,512	-	159
20 ~ 25	137,162	8.05	137,100	8.05	88,909	48,190	1	62
小計	1,170,021	68.64	1,169,230	68.64	671,135	498,090	5	791
25 ~ 30	84,994	4.99	84,952	4.99	56,064	28,888	-	42
30 ~ 35	77,833	4.57	77,782	4.57	53,901	23,880	1	51
35 ~ 40	53,539	3.14	53,497	3.14	38,212	15,284	1	42
40 ~ 45	47,376	2.78	47,316	2.78	34,567	12,749	-	60
45 ~ 50	32,129	1.88	32,095	1.88	22,798	9,297	-	34
小計	295,871	17.36	295,642	17.36	205,542	90,098	2	229
50 ~ 55	35,683	2.09	35,655	2.09	26,439	9,216	-	28
55 ~ 60	21,861	1.28	21,834	1.28	15,652	6,181	1	27
60 ~ 65	23,055	1.35	23,027	1.35	17,229	5,798	-	28
65 ~ 70	14,906	0.87	14,888	0.87	11,224	3,664	-	18
70 ~ 75	14,470	0.85	14,445	0.85	11,209	3,236	-	25
小計	109,975	6.45	109,849	6.45	81,753	28,095	1	126
75 ~ 80	11,333	0.66	11,314	0.66	8,887	2,427	-	19
80 ~ 85	11,274	0.66	11,261	0.66	9,017	2,244	-	13
85 ~ 90	7,663	0.45	7,652	0.45	6,144	1,508	-	11
90 ~ 95	7,730	0.45	7,714	0.45	6,229	1,485	-	16
95 ~ 100	5,626	0.33	5,613	0.33	4,551	1,061	1	13
小計	43,626	2.56	43,554	2.56	34,828	8,725	1	72
100 ~ 105	9,402	0.55	9,388	0.55	7,758	1,630	-	14
105 ~ 110	4,634	0.27	4,613	0.27	3,739	874	-	21
110 ~ 115	4,908	0.29	4,899	0.29	4,045	854	-	9
115 ~ 120	3,630	0.21	3,612	0.21	2,933	679	-	18
120 ~ 125	4,555	0.27	4,546	0.27	3,778	768	-	9
小計	27,129	1.59	27,058	1.59	22,253	4,805	-	71
125 ~ 130	3,190	0.19	3,180	0.19	2,581	599	-	10
130 ~ 135	3,254	0.19	3,247	0.19	2,695	552	-	7
135 ~ 140	2,682	0.16	2,667	0.16	2,232	435	-	15
140 ~ 145	2,822	0.17	2,814	0.17	2,406	408	-	8
145 ~ 150	2,305	0.14	2,300	0.14	1,935	365	-	5
小計	14,253	0.84	14,208	0.83	11,849	2,359	-	45
150 ~	43,810	2.57	43,780	2.57	37,689	6,091	-	30

第3表(続) 厚生年金保険(第1号) 標準賞与額別被保険者数(短時間労働者)

標準賞与額		合 計		男 子	女 子
			割合(%)		
総 計		10,406	100.00	2,969	7,437
万円以上	万円未満				
0.1 ~	5	9,359	89.94	2,579	6,780
5 ~	10	489	4.70	149	340
10 ~	15	242	2.33	100	142
15 ~	20	94	0.90	31	63
20 ~	25	69	0.66	33	36
小 計		10,253	98.53	2,892	7,361
25 ~	30	35	0.34	14	21
30 ~	35	23	0.22	9	14
35 ~	40	16	0.15	7	9
40 ~	45	15	0.14	10	5
45 ~	50	6	0.06	2	4
小 計		95	0.91	42	53
50 ~	55	13	0.12	7	6
55 ~	60	6	0.06	4	2
60 ~	65	5	0.05	-	5
65 ~	70	5	0.05	2	3
70 ~	75	2	0.02	-	2
小 計		31	0.30	13	18
75 ~	80	1	0.01	1	-
80 ~	85	3	0.03	2	1
85 ~	90	2	0.02	2	-
90 ~	95	1	0.01	1	-
95 ~	100	2	0.02	-	2
小 計		9	0.09	6	3
100 ~	105	2	0.02	1	1
105 ~	110	-	-	-	-
110 ~	115	3	0.03	3	-
115 ~	120	1	0.01	1	-
120 ~	125	-	-	-	-
小 計		6	0.06	5	1
125 ~	130	-	-	-	-
130 ~	135	2	0.02	1	1
135 ~	140	1	0.01	1	-
140 ~	145	1	0.01	1	-
145 ~	150	-	-	-	-
小 計		4	0.04	3	1
150 ~		8	0.08	8	-

第4表 厚生年金保険（第1号） 都道府県別年金受給権者状況（厚生年金保険計）
（月末現在）

都道府県別	合 計			老 齢 年 金			通 算 老 齢 年 金 ・25 年 未 満			障 害 年 金			遺 族 年 金			通算遺族年金	
	件数	年金額		件数	年金額		件数	年金額		件数	年金額		件数	年金額		件数	年金額
		(別掲)基礎年金額	千円		(別掲)基礎年金額	千円		(別掲)基礎年金額	千円		(別掲)基礎年金額	千円		(別掲)基礎年金額	千円		
平成 30 年11月	37,361,259	26,811,527,646	17,978,953,805	16,048,158	18,098,702,323	9,648,788,721	14,808,510	2,623,685,143	7,948,988,755	624,670	460,282,555	269,051,252	5,849,582	5,620,758,974	112,125,076	30,339	8,098,651
平成 31 年1月	37,361,007	26,788,901,193	18,010,062,163	16,056,642	18,079,677,470	9,665,469,969	14,791,996	2,615,921,367	7,961,225,969	625,887	460,785,128	270,032,035	5,856,413	5,624,488,369	113,334,190	30,069	8,028,859
2月	37,350,448	26,752,633,544	18,063,439,162	16,060,287	18,050,683,975	9,692,875,039	14,769,917	2,604,985,678	7,985,115,340	626,782	460,978,709	270,857,238	5,863,712	5,628,042,517	114,591,545	29,750	7,942,665
3月	37,339,344	26,720,054,734	18,105,653,202	16,066,407	18,025,446,951	9,715,453,965	14,745,994	2,594,508,721	8,002,901,251	627,675	461,140,501	271,496,630	5,869,863	5,631,103,294	115,801,356	29,405	7,855,267
4月	37,346,705	26,703,464,325	18,144,880,283	16,087,287	18,012,470,016	9,740,311,289	14,723,426	2,585,438,012	8,015,097,333	629,002	461,683,969	272,328,452	5,877,875	5,636,090,487	117,143,208	29,115	7,781,840
	37,337,997	26,711,066,855	18,184,570,044	16,103,510	18,017,992,865	9,771,816,051	14,705,967	2,582,544,724	8,038,897,792	630,145	462,538,163	272,593,731	5,869,534	5,640,272,529	101,262,470	28,841	7,718,575
北 海	1,725,756	1,056,212,509	803,452,571	653,070	667,577,224	381,697,656	760,172	122,934,691	405,621,791	30,662	21,552,522	12,070,869	280,298	243,793,819	4,062,255	1,554	354,253
道 森	414,224	204,590,175	191,840,100	146,994	126,814,308	84,854,214	193,917	28,292,519	102,670,809	6,743	4,374,107	3,157,062	66,167	45,022,750	1,158,015	403	86,491
青 岩	116,222	235,929,411	203,660,380	174,770	154,534,942	104,555,739	165,794	26,108,890	94,699,645	7,303	4,533,628	3,021,248	67,933	50,379,360	1,383,748	322	72,591
宮 手	657,865	438,550,846	320,206,838	287,122	299,753,051	171,705,599	258,131	43,208,599	141,722,127	10,820	7,821,093	4,610,583	101,319	87,651,132	2,168,529	473	116,971
秋 城	370,289	202,292,947	177,061,662	153,555	131,554,595	90,061,922	148,528	22,642,124	83,718,042	5,865	3,903,547	2,364,720	61,955	44,112,845	916,978	386	79,836
山 形	374,160	219,407,174	187,917,501	174,877	151,180,303	104,713,209	135,894	21,833,883	79,470,489	6,615	4,347,855	2,795,353	56,470	41,973,856	938,450	304	71,277
福 島	606,614	380,978,527	294,139,350	278,443	259,667,320	164,538,120	224,306	37,782,204	123,330,276	10,766	7,357,010	4,414,038	92,692	76,078,286	1,856,916	407	93,708
茨 城	811,397	571,774,043	402,331,441	354,123	399,386,762	215,671,074	327,334	55,395,175	178,570,697	11,926	8,849,505	5,642,558	117,602	108,029,943	2,447,111	412	112,658
栃 木	569,679	391,892,177	279,278,287	252,727	272,309,788	152,422,093	224,120	38,871,726	121,225,321	8,557	6,233,581	3,859,079	83,929	74,391,443	1,771,795	346	85,639
群 馬	603,478	404,501,248	304,841,350	260,568	277,215,055	160,382,263	244,770	43,208,756	138,188,002	9,646	6,935,904	4,579,367	88,070	77,044,251	1,691,718	424	97,282
埼 玉	1,998,613	1,536,092,116	992,494,346	855,824	1,058,390,533	528,591,290	115,721	148,649,135	445,036,892	28,341	22,132,315	13,266,540	297,622	306,584,856	5,599,624	1,105	335,278
千 葉	1,716,314	1,361,930,379	856,725,336	736,302	943,200,921	458,132,755	693,715	123,203,411	381,908,440	26,058	20,278,237	11,926,215	259,254	274,962,889	4,757,926	985	284,921
東 茨	3,157,868	2,517,841,267	1,506,460,241	1,301,156	1,669,214,992	783,146,566	1,296,788	259,897,820	691,881,251	50,068	39,031,346	22,629,384	507,106	548,827,249	8,803,040	2,750	869,860
神 奈	2,423,727	2,069,368,171	1,189,723,357	1,049,994	1,413,707,746	652,058,673	944,920	173,704,168	514,258,285	37,963	30,110,352	16,845,875	389,426	451,395,762	6,560,524	1,424	450,144
川 潟	788,958	522,280,116	397,108,728	379,399	359,351,393	230,940,970	271,166	46,688,539	158,809,746	13,578	9,414,801	5,161,766	124,195	106,681,323	1,691,246	620	144,061
富 山	386,575	286,238,414	197,351,933	196,676	198,964,151	122,409,377	118,415	21,205,589	71,300,696	6,409	4,597,352	2,638,081	64,702	61,380,997	1,003,779	373	90,324
石 川	376,069	258,334,388	190,257,731	176,118	175,777,556	107,576,022	134,630	25,168,827	78,813,253	6,841	4,788,876	2,926,105	58,092	52,500,631	942,351	388	98,497
福 井	267,124	189,825,669	134,996,936	137,713	134,688,707	84,053	162,102	16,102,161	49,166,589	4,891	3,445,634	1,785,926	40,263	35,538,366	711,873	204	50,200
山 梨	249,914	157,203,828	123,802,924	103,167	106,276,037	62,321,937	106,625	19,400,086	58,948,916	3,759	2,666,051	1,786,725	36,190	28,819,507	745,346	174	42,147
長 野	728,995	500,617,644	375,434,078	343,061	346,870,674	212,067,928	265,568	50,348,527	155,708,520	13,038	9,037,537	5,833,230	106,786	94,238,668	1,824,400	542	122,239
岐 阜	647,665	450,885,476	324,376,932	280,775	304,175,188	174,670,702	251,529	45,084,240	143,658,640	10,590	7,008,423	4,285,478	104,246	93,678,216	1,622,112	525	139,410
静 岡	1,212,844	902,730,926	611,122,321	567,778	625,995,317	351,184,228	439,147	81,058,580	248,567,164	20,192	14,936,468	8,169,234	184,834	180,494,662	3,201,696	893	245,899
愛 知	2,039,284	1,597,675,157	1,010,250,403	909,391	1,098,428,551	567,947,596	766,794	136,873,607	420,833,167	35,172	26,835,166	15,500,249	326,498	335,136,266	5,969,391	1,429	401,568
滋 賀	569,836	413,878,833	286,872,958	258,575	285,664,594	160,419,457	211,485	36,813,179	120,779,166	9,835	7,174,420	3,990,536	89,536	84,123,499	1,451,146	405	103,142
京 都	415,473	313,495,184	209,618,808	191,075	218,561,024	118,300,065	153,091	27,516,548	87,168,168	7,057	5,332,933	2,915,172	63,906	61,999,315	1,235,403	344	85,364
大 阪	758,293	548,243,422	366,416,241	319,486	366,317,624	193,143,363	306,855	56,046,943	166,454,562	12,832	9,648,027	5,022,986	118,413	116,033,811	1,795,331	707	197,008
兵 庫	2,463,192	1,853,988,828	1,158,947,460	1,016,796	1,219,952,104	615,083,612	995,613	180,873,765	518,541,824	44,005	33,536,341	18,920,686	404,909	419,042,613	6,401,338	1,869	584,004
和 歌	1,678,275	1,309,601,907	805,981,478	716,003	874,973,520	438,027,634	651,759	112,753,743	351,569,958	26,876	20,988,779	11,996,250	282,333	300,520,960	4,387,636	1,304	364,905
鳥 取	410,428	313,844,206	201,009,055	169,685	214,733,345	105,251,726	168,620	30,716,390	92,020,771	6,160	4,288,183	2,763,985	65,636	66,353,830	972,573	327	92,180
島 根	300,631	197,373,995	139,506,708	117,531	127,808,669	69,792,879	125,953	20,306,674	66,894,399	5,079	3,798,729	2,041,416	51,745	45,377,834	778,014	323	82,089
鳥 島	199,857	125,484,632	98,403,473	94,899	85,620,300	56,496,632	69,909	12,111,215	39,994,267	3,343	2,228,033	1,424,579	31,529	25,481,760	487,994	177	43,324
岡 山	257,088	161,276,576	129,416,050	122,091	109,311,888	74,447,218	88,681	15,433,198	52,540,391	4,645	3,133,809	1,853,176	41,389	33,333,521	575,265	282	64,160
広 島	639,215	459,083,527	320,862,698	304,763	317,978,822	187,094,386	221,772	38,044,075	127,311,367	11,318	8,179,583	4,885,163	100,850	94,757,959	1,571,781	512	123,087
徳 島	925,990	687,659,722	455,802,287	422,979	466,532,557	259,742,357	332,807	57,395,572	187,078,731	16,919	12,488,884	6,676,491	152,452	151,024,546	2,304,607	833	128,363
香 川	519,620	374,376,224	253,626,866	229,858	247,982,237	141,021,516	189,625	30,407,912	108,150,442	8,092	5,956,206	3,351,518	91,526	89,894,603	1,103,389	519	135,267
徳 香	250,161	153,321,853	119,612,995	113,736	105,282,032	65,643,484	95,121	15,580,843	51,469,160	4,481	3,038,557	1,980,273	36,605	29,371,220	520,077	218	49,201
愛 媛	336,359	232,921,544	169,493,790	157,562	161,356,851	96,119,455	120,860	20,813,717	70,096,159	5,636	4,084,644	2,480,571	52,020	46,599,402	797,606	281	66,929
高 松	475,119	298,476,034	229,241,391	198,123	196,773,265	118,306,024	193,098	30,748,663	105,754,562	8,998	6,218,050	4,037,953	74,505	64,639,446	1,142,852	395	96,811
福																	

第4表(続) 厚生年金保険(第1号) 都道府県別年金受給権者状況(厚生年金保険計)
(新規裁定)

都道府県別	合 計			老 齢 年 金			通 算 老 齢 年 金 ・ 25 年 未 満			障 害 年 金			遺 族 年 金			通算遺族年金	
	件数	年金額	(別掲)基礎年金額	件数	年金額	(別掲)基礎年金額	件数	年金額	(別掲)基礎年金額	件数	年金額	(別掲)基礎年金額	件数	年金額	(別掲)基礎年金額	件数	年金額
	千円			千円			千円			千円			千円			千円	
平成 30 年11月	99,285	73,780,482	9,176,623	39,907	39,365,694	2,276,736	27,481	5,315,457	4,316,167	2,922	2,070,840	1,305,816	28,975	27,028,490	1,277,905	-	-
12月	91,821	68,073,506	8,830,631	35,898	35,569,250	2,222,320	25,358	4,874,605	3,959,562	3,071	2,178,403	1,394,983	27,491	25,450,974	1,253,766	3	274
平成 31 年 1月	95,205	72,476,432	9,102,468	38,209	38,303,331	2,284,205	24,926	4,733,622	4,164,354	2,860	2,063,405	1,341,487	29,209	27,375,863	1,312,421	1	*
2月	100,199	78,811,706	9,350,624	40,959	41,377,225	2,382,057	23,827	4,667,210	4,274,070	3,169	2,239,563	1,422,325	32,243	30,527,649	1,272,173	1	*
3月	100,813	78,045,459	9,959,055	41,531	41,387,633	2,542,343	24,374	4,728,803	4,438,572	3,497	2,468,388	1,599,752	31,410	29,460,606	1,378,387	1	*
4月	96,543	74,074,740	9,317,778	39,986	39,792,229	2,587,633	24,046	4,755,495	4,284,061	3,133	2,246,934	1,399,637	29,377	27,280,026	1,046,448	1	*
北 海	4,720	3,054,528	496,020	1,788	1,598,389	136,347	1,369	239,604	257,582	133	86,340	53,518	1,430	1,130,195	48,572	-	-
道 森	1,119	550,921	122,383	367	277,472	28,060	384	58,011	73,339	39	22,011	13,096	329	193,427	7,887	-	-
青 岩	1,135	683,909	108,745	492	382,787	29,348	282	48,455	51,953	27	18,993	10,665	334	233,673	16,779	-	-
宮 手	1,857	1,314,059	192,363	859	797,142	69,511	453	78,750	84,789	49	37,295	21,210	496	400,872	16,854	-	-
秋 城	941	587,668	81,166	393	323,104	23,199	248	43,256	44,528	31	21,031	9,869	269	200,277	3,569	-	-
山 形	906	554,972	98,715	434	344,993	38,892	199	31,823	42,441	22	15,696	8,865	251	162,460	8,518	-	-
福 島	1,729	1,161,846	179,639	738	667,622	58,408	454	81,870	82,398	57	40,219	24,993	479	372,079	13,840	1	*
茨 城	2,374	1,860,866	245,340	1,034	1,074,230	62,629	598	123,944	117,252	66	44,754	34,542	676	617,937	30,918	-	-
栃 木	1,750	1,329,050	181,648	791	806,984	52,016	421	85,692	82,735	51	33,805	26,142	487	402,568	20,754	-	-
群 馬	1,573	1,219,165	147,944	749	712,730	41,786	344	71,501	61,973	49	35,252	30,793	431	399,683	13,391	-	-
埼 玉	5,519	4,796,621	527,878	2,344	2,641,146	151,119	1,289	263,277	231,459	178	133,707	79,894	1,708	1,758,491	65,405	-	-
千 葉	4,467	3,852,127	482,420	1,847	2,040,148	135,094	1,104	228,591	211,129	156	127,804	73,497	1,360	1,455,583	62,700	-	-
東 京	8,036	6,700,547	807,832	3,024	3,357,954	225,042	2,207	528,420	359,798	299	215,498	134,236	2,506	2,598,675	88,756	-	-
神 奈 川	6,188	5,838,537	593,578	2,632	3,128,721	173,184	1,416	329,889	265,472	220	172,170	103,100	1,920	2,207,757	51,822	-	-
新 潟	2,126	1,557,426	197,862	981	903,482	61,932	454	77,814	88,114	72	51,600	29,626	619	524,530	18,189	-	-
富 山	897	748,717	66,587	416	396,267	25,805	136	66,587	22,125	28	20,992	14,083	317	302,865	4,574	-	-
石 川	885	635,775	65,966	413	360,825	17,119	208	40,940	32,574	27	17,849	11,699	237	216,161	4,574	-	-
福 井	687	510,008	53,876	339	293,755	17,269	127	22,632	23,064	16	10,241	8,670	205	183,380	4,873	-	-
山 梨	654	402,837	74,309	281	231,112	24,265	195	42,100	36,352	11	5,746	4,876	167	123,878	8,817	-	-
山 根	1,800	1,417,083	147,219	831	788,755	44,890	327	71,468	53,856	69	45,919	34,376	573	510,941	14,096	-	-
岐 阜	1,613	1,265,229	129,181	720	703,600	35,996	319	61,113	53,160	53	42,682	22,573	521	457,834	17,452	-	-
静 岡	2,786	2,306,742	212,701	1,180	1,212,918	58,642	572	126,490	95,790	93	66,128	40,080	941	901,205	18,189	-	-
愛 知	5,210	4,534,689	461,819	2,280	2,522,574	117,898	1,077	213,335	187,835	197	151,451	95,489	1,656	1,647,329	60,597	-	-
三 重	1,437	1,142,661	135,040	595	648,223	33,487	322	55,556	65,042	46	30,756	19,006	474	408,126	17,506	-	-
滋 賀	1,059	955,465	72,753	501	559,976	17,703	184	39,184	28,699	33	25,504	16,080	341	330,801	10,270	-	-
京 都	1,755	1,316,384	162,886	715	673,566	54,474	427	93,269	73,661	44	33,210	16,305	569	516,338	18,446	-	-
大 阪	6,332	4,923,577	631,471	2,263	2,360,501	162,431	1,790	367,715	295,700	227	161,243	93,176	2,052	2,034,118	80,164	-	-
兵 庫	4,141	3,422,824	395,373	1,708	1,806,682	100,719	960	190,385	179,490	131	103,597	59,548	1,322	1,322,160	55,616	-	-
和 歌 山	1,079	851,103	93,278	448	446,703	26,899	239	39,759	39,858	36	26,867	14,130	356	337,775	13,391	-	-
鳥 取	482	330,225	43,900	205	176,178	12,152	114	22,596	18,747	15	9,318	6,300	148	122,133	6,701	-	-
島 根	630	400,822	53,527	311	239,201	15,729	129	25,445	24,541	14	9,347	6,524	176	126,828	6,733	-	-
岡 山	1,589	1,263,133	128,963	686	682,145	33,104	352	65,696	60,341	59	47,070	25,471	492	468,222	10,046	-	-
山 陽	2,142	1,699,384	189,607	926	864,247	51,718	406	75,395	77,852	80	56,378	34,635	730	703,364	25,403	-	-
山 口	1,231	961,468	100,164	507	505,914	20,653	278	49,930	52,110	41	30,432	19,845	405	375,192	7,556	-	-
徳 島	607	367,875	73,223	251	208,322	20,170	191	27,746	40,635	11	8,175	3,901	154	123,633	8,518	-	-
香 川	853	631,076	91,036	371	338,782	23,765	187	36,241	35,613	25	19,093	10,903	270	236,959	20,754	-	-
愛 媛	1,154	798,418	95,314	465	418,252	18,827	290	58,647	41,827	40	23,284	19,591	359	298,235	15,069	-	-
高 知	572	336,031	64,555	221	170,532	16,928	163	26,528	30,051	15	8,776	7,604	173	130,195	9,971	-	-
福 岡	3,910	2,834,884	396,948	1,582	1,476,717	120,690	1,050	208,394	167,306	127	84,776	54,961	1,151	1,064,997	53,992	-	-
佐 賀	650	386,844	88,882	261	216,505	25,174	196	31,938	42,756	17	8,729	9,196	176	129,673	11,756	-	-
長 崎	1,178	699,720	106,491	456	367,953	27,717	376	66,761	66,984	26	16,480	9,781	320	248,525	2,009	-	-
熊 本	1,426	876,450	136,995	606	495,591	30,101	403	74,950	71,380	50	36,466	26,922	367	269,443	8,592	-	-
大 分	1,019	614,102	107,059	416	328,625	29,613	281	49,439	52,810	24	14,188	9,899	298	221,850	14,738	-	-
宮 崎	953	527,479	104,004	350	264,320	26,710	311	56,508	57,419	29	17,255	9,946	263	189,396	9,928	-	-
鹿 児 島	1,464	817,311	136,517	573	446,175	36,294	450	75,104	68,188	43	26,054	18,421	398	269,979	13,615	-	-
沖 縄	962	406,739	137,614	316	223,002	28,322	448	63,069	84,756	35	19,271	13,155	163	101,397	11,382	-	-
そ の 他	153	76,646	22,736	28	34,349	4,449	92	23,592	9,470	-	-	-	33	18,706	8,817	-	-

注1. 厚生年金保険(第1号)の受給権者とは、厚生年金保険受給権者全体から、共済組合等の組合員等たる厚生年金保険の被保険者期間(平成27年9月以前の共済組合等の組合員等の期間を含む)のみの者を除き、さらに、障害厚生年金受給権者及び短期要件分の遺族厚生年金受給権者について、それぞれ初診日又は死亡日に共済組合等の組合員等であった者を除いた者をいう。
 注2. 厚生年金保険(第1号)受給権者の年金額は、老齢給付及び遺族年金(長期要件)については、平成27年9月以前の厚生年金保険被保険者期間及び平成27年10月以降の第1号厚生年金被保険者期間に係る年金額であり、平成27年10月以降に受給権が発生した障害年金及び遺族年金(短期要件)については、共済組合等の組合員等たる厚生年金保険の被保険者期間(平成27年9月以前の共済組合等の組合員等の期間を含む)を含めて算出した年金額である。

第4表(続) 厚生年金保険(第1号) 都道府県別年金受給権者状況(厚生年金保険計)
(失 権)

都道府県別	合 計			老 齢 年 金			通 算 老 齢 年 金 ・ 25 年 未 満			障 害 年 金			遺 族 年 金			通算遺族年金	
	件数	年金額	(別掲)基礎年金額	件数	年金額	(別掲)基礎年金額	件数	年金額	(別掲)基礎年金額	件数	年金額	(別掲)基礎年金額	件数	年金額	(別掲)基礎年金額	件数	年金額
	千円	千円	千円	千円	千円	千円	千円	千円	千円	千円	千円	千円	千円	千円	千円	千円	千円
平成 30 年11月	90,368	80,156,384	37,434,335	37,126	50,923,480	21,076,268	30,236	7,108,834	15,279,347	1,931	1,632,040	881,424	20,822	20,430,194	197,296	253	61,836
12月	90,051	79,697,464	37,148,467	36,683	50,355,621	20,773,593	30,263	7,098,725	15,307,044	1,914	1,635,125	874,230	20,916	20,537,401	193,601	275	70,594
平成 31 年 1月	94,691	84,121,450	38,917,310	38,785	53,120,653	21,966,173	31,377	7,360,776	15,800,130	2,038	1,774,067	937,575	22,170	21,779,527	213,432	321	86,427
2月	112,153	99,304,043	46,322,502	45,980	62,691,445	26,123,791	37,185	8,699,101	18,941,788	2,342	2,015,404	1,058,251	26,300	25,810,636	198,672	346	87,457
3月	101,405	89,218,718	42,244,733	41,164	55,966,103	23,521,376	34,112	8,015,979	17,462,235	2,242	1,899,721	1,062,733	23,594	23,262,969	198,389	293	73,946
4月	112,615	91,581,990	50,294,810	39,508	53,553,015	22,506,385	32,698	7,611,278	16,512,923	2,065	1,804,819	951,681	38,067	28,541,513	10,323,821	277	71,364
北 海	5,491	3,940,304	2,269,467	1,650	2,132,007	871,232	1,900	414,205	920,668	122	105,177	50,266	1,799	1,284,079	427,300	20	4,835
道 森	1,292	676,613	588,169	329	343,617	191,692	505	98,504	245,236	26	18,713	13,638	429	215,031	137,604	3	748
青 岩	1,349	834,395	611,464	402	449,816	228,552	439	86,039	235,506	23	18,046	12,664	475	278,287	134,743	10	2,208
宮 手	1,904	1,378,063	856,468	632	782,040	357,320	522	112,006	271,770	35	31,576	17,955	710	451,294	209,422	5	1,149
秋 城	1,107	672,944	479,749	307	335,396	175,504	391	74,224	206,238	23	20,663	10,550	385	242,600	87,457	1	*
山 形	1,162	733,006	518,019	362	417,566	191,125	371	71,645	201,485	19	14,508	7,209	410	229,287	118,201	-	-
福 島	1,975	1,348,943	857,813	646	754,758	339,867	559	114,861	285,058	39	33,661	20,545	728	444,761	212,344	3	903
茨 城	2,136	1,591,786	1,007,187	727	930,031	433,467	611	133,722	312,512	31	27,468	13,053	764	497,806	248,155	3	759
栃 木	1,747	1,274,159	800,936	579	713,532	342,228	501	120,453	259,666	37	29,954	17,924	629	410,096	181,118	1	*
群 馬	1,826	1,309,897	868,389	594	744,514	349,837	564	120,572	303,738	46	37,836	25,524	617	404,822	189,290	5	1,153
埼 玉	5,603	4,906,784	2,704,168	2,109	3,018,137	1,286,588	1,530	356,160	781,141	94	91,223	46,982	1,861	1,438,549	589,457	9	2,715
千 葉	4,584	4,174,985	2,191,205	1,720	2,541,381	1,046,790	1,200	301,366	615,883	60	53,072	33,756	1,599	1,277,430	494,776	5	1,646
東 京	9,411	8,959,913	4,185,848	3,398	5,308,530	1,946,421	2,658	711,992	1,336,020	130	119,031	66,942	3,203	2,814,007	836,465	22	6,353
神 奈 川	7,481	7,482,020	3,370,351	2,824	4,483,485	1,659,899	1,969	508,064	995,729	112	102,745	53,210	2,556	2,382,469	661,513	20	5,256
新 潟	2,556	1,823,945	1,149,961	855	1,044,157	475,438	753	163,754	404,707	53	41,143	24,666	891	574,394	245,151	4	497
富 山	1,271	1,030,348	577,555	511	630,617	292,637	328	173,401	292,637	23	18,083	12,664	406	308,821	98,853	3	444
石 川	1,112	854,602	516,162	383	500,246	215,359	352	90,844	181,089	18	14,015	9,800	354	248,413	109,913	5	1,085
福 山	890	653,460	385,175	318	383,852	164,437	261	66,063	132,946	13	8,177	6,819	296	195,034	80,972	2	*
山 梨	718	493,292	314,351	220	270,541	128,282	234	52,803	111,862	10	7,889	6,459	254	162,059	67,748	-	-
長 野	2,169	1,647,729	969,529	764	964,229	429,879	627	147,701	334,297	38	27,447	14,417	734	506,544	190,936	6	1,807
岐 阜	1,941	1,520,946	890,639	687	905,920	399,582	524	128,115	284,296	49	41,410	18,508	674	444,184	188,253	7	1,316
静 岡	3,640	3,007,720	1,661,072	1,366	1,820,336	796,215	1,025	246,524	520,185	62	52,262	26,886	1,180	886,352	317,786	7	2,246
愛 知	6,367	5,620,100	2,913,225	2,430	3,402,904	1,426,201	1,669	389,420	838,706	124	108,039	55,965	2,125	1,714,418	592,353	19	5,319
三 重	1,698	1,348,195	786,943	607	790,491	360,523	505	109,370	275,194	20	19,445	6,624	560	427,619	144,601	6	1,270
滋 賀	1,298	1,051,381	583,970	442	609,990	268,519	391	94,461	191,414	24	22,533	8,212	436	323,580	115,826	5	818
京 都	2,160	1,829,469	915,988	749	1,052,839	410,678	658	165,271	326,424	38	34,845	17,339	711	575,774	161,547	4	740
大 阪	7,694	6,693,017	3,383,215	2,799	3,946,008	1,610,231	2,239	532,829	1,078,028	144	134,879	57,202	2,491	2,071,832	637,754	21	7,469
兵 庫	5,235	4,652,751	2,290,583	1,874	2,704,546	1,083,149	1,455	351,800	724,495	107	100,221	50,878	1,788	1,492,580	432,061	11	3,603
和 歌 山	1,280	1,140,128	577,995	472	689,696	280,130	340	80,841	165,368	27	23,712	16,814	436	344,897	115,883	5	983
鳥 取	1,012	805,644	440,829	355	473,189	197,154	305	72,900	156,099	20	21,249	4,900	329	237,456	82,676	3	850
島 根	652	461,738	283,234	236	279,311	123,978	195	50,790	96,784	15	10,090	6,624	201	120,628	55,848	5	919
岡 山	743	487,647	326,764	249	293,173	139,343	210	50,240	99,191	13	12,218	5,845	269	161,539	82,385	2	*
山 梨	1,732	1,391,713	795,783	676	869,871	380,159	447	105,160	236,489	30	27,338	18,898	577	388,986	160,237	2	*
広 島	2,814	2,428,816	1,193,487	1,096	1,462,453	595,042	726	176,281	355,481	55	51,289	18,672	928	736,260	224,292	9	2,533
山 口	1,698	1,444,227	717,572	633	846,397	358,452	481	104,831	241,684	29	34,182	8,378	551	457,646	109,058	4	1,171
徳 島	757	506,599	328,404	264	287,913	134,069	253	58,792	134,017	23	18,874	7,822	216	140,794	52,495	1	*
香 川	1,128	865,535	507,854	420	530,714	228,316	321	70,216	172,530	13	10,458	6,264	370	253,389	100,745	4	759
愛 媛	1,460	1,041,790	634,500	502	615,635	268,112	482	99,189	244,376	41	35,295	19,933	432	291,131	102,080	3	539
高 知	785	517,098	321,871	265	299,685	132,101	280	57,385	130,224	20	15,866	6,234	220	144,162	53,312	-	-
福 岡	4,523	3,659,553	1,897,005	1,564	2,046,717	851,106	1,235	289,190	586,205	90	76,092	43,865	1,617	1,243,573	415,829	17	3,981
佐 賀	818	541,075	382,024	268	300,181	149,756	243	50,999	131,255	12	8,141	5,260	295	181,754	95,752	-	-
長 崎	1,317	967,282	529,296	404	502,977	210,463	416	91,165	199,107	29	28,810	12,917	465	343,428	106,809	3	901
熊 本	1,607	1,056,272	707,194	516	590,370	272,977	518	99,544	266,203	41	32,563	18,898	528	332,495	149,116	4	1,301
大 分	1,057	741,846	453,473	351	414,273	188,026	327	67,062	163,711	19	13,920	10,326	356	245,753	91,411	4	839
宮 崎	1,007	643,490	454,470	321	374,366	170,293	334	68,301	167,147	22	16,082	12,723	327	184,142	104,307	3	598
鹿 児 島	1,600	964,894	701,365	458	532,171	254,610	575	118,332	287,415	31	26,041	12,858	535	288,282	146,483	1	*
沖 縄	710	356,441	338,893	164	178,179	85,830	253	57,366	126,758	15	8,540	7,793	112	112,356	118,512	-	-
そ の 他	98	49,524	55,196	10	14,257	4,817	16	4,543	5,187	-	-	-	72	30,724	45,191	-	-

注1. 厚生年金保険(第1号)の受給権者とは、厚生年金保険受給権者全体から、共済組合等の組合員等たる厚生年金保険の被保険者期間(平成27年9月以前の共済組合等の組合員等の期間を含む)のみの者を除き、さらに、障害厚生年金受給権者及び短期要件分の遺族厚生年金受給権者について、それぞれ初診日又は死亡日に共済組合等の組合員等であった者を除いた者をいう。
 注2. 厚生年金保険(第1号)受給権者の年金額は、老齢給付及び遺族年金(長期要件)については、平成27年9月以前の厚生年金保険被保険者期間及び平成27年10月以降の第1号厚生年金被保険者期間に係る年金額であり、平成27年10月以降に受給権が発生した障害年金及び遺族年金(短期要件)については、共済組合等の組合員等たる厚生年金保険の被保険者期間(平成27年9月以前の共済組合等の組合員等の期間を含む)を含めて算出した年金額である。

第4表(続) 厚生年金保険(第1号) 都道府県別年金受給権者状況(厚生年金保険計(旧共済組合を除く))
(月末現在)

都道府県別	合 計			老 齢 年 金			通 算 老 齢 年 金 ・ 25 年 未 満			障 害 年 金			遺 族 年 金			通算遺族年金	
	件数	年金額	(別掲)基礎年金額	件数	年金額	(別掲)基礎年金額	件数	年金額	(別掲)基礎年金額	件数	年金額	(別掲)基礎年金額	件数	年金額	(別掲)基礎年金額	件数	年金額
	千円			千円			千円			千円			千円			千円	
平成 30 年11月	36,945,172	26,320,256,576	17,813,129,597	15,807,243	17,733,298,155	9,536,244,432	14,730,681	2,605,843,320	7,897,428,231	619,583	455,741,462	267,343,676	5,757,968	5,517,427,618	112,113,258	29,697	7,946,020
12月	36,947,276	26,301,298,899	17,844,832,245	15,817,172	17,717,108,129	9,553,322,443	14,714,495	2,598,186,204	7,909,856,738	620,823	456,263,742	268,330,693	5,765,354	5,521,863,832	113,322,371	29,432	7,876,991
平成 31 年 1月	36,939,183	26,268,928,355	17,898,827,953	15,822,361	17,691,176,026	9,581,136,685	14,692,766	2,587,355,375	7,933,946,879	621,745	456,487,601	269,164,663	5,773,191	5,526,116,950	114,579,726	29,120	7,792,403
2月	36,931,026	26,240,921,648	17,941,768,500	15,830,312	17,669,522,114	9,604,202,920	14,669,251	2,577,013,258	7,951,966,533	622,655	456,666,344	269,809,510	5,780,020	5,530,012,083	115,789,537	28,788	7,707,849
3月	36,941,080	26,228,461,448	17,981,698,824	15,852,858	17,659,754,761	9,629,540,552	14,647,065	2,568,058,324	7,964,377,173	624,016	457,253,616	269,489,710	5,788,639	5,535,759,263	117,131,389	28,502	7,635,484
4月	36,934,975	26,239,576,740	18,021,900,883	15,870,649	17,667,990,783	9,661,380,306	14,629,987	2,565,259,925	7,988,340,055	625,189	458,139,272	270,922,070	5,780,920	5,540,614,171	101,258,452	28,230	7,572,589
北 海	1,695,844	1,019,931,857	791,887,060	636,885	642,125,052	373,882,350	754,654	121,746,746	401,996,792	30,255	21,168,879	11,945,663	272,541	234,545,793	4,062,255	1,509	345,387
道 森	408,377	198,613,896	189,596,075	144,369	122,940,687	83,599,347	192,454	27,994,415	101,714,611	6,652	4,310,600	3,124,103	64,509	43,284,200	1,158,015	393	83,993
青 森	407,942	226,977,773	200,413,542	170,509	148,122,381	102,573,913	163,986	25,768,210	93,465,087	7,195	4,735,614	2,990,795	65,942	48,281,482	1,383,748	310	70,085
岩 手	648,001	426,284,972	316,470,386	281,320	290,474,772	169,141,564	256,443	42,825,292	140,591,474	10,717	7,732,784	4,568,818	99,061	85,138,658	2,168,529	460	113,465
宮 城	363,040	194,703,463	174,200,205	149,747	126,254,187	88,270,168	146,992	22,325,617	82,684,838	5,768	3,825,461	2,329,225	60,162	42,221,518	1,171,974	371	76,680
山 形	368,184	212,739,388	185,512,720	171,248	146,116,976	103,020,404	134,897	21,621,757	78,789,162	6,529	4,275,263	2,764,704	55,212	40,654,952	938,450	298	70,440
福 島	597,829	370,191,421	290,983,418	273,186	251,556,820	162,312,114	222,957	37,481,942	122,437,210	10,667	7,271,709	4,377,178	90,624	73,791,209	1,856,916	395	89,741
茨 城	803,404	562,372,157	399,077,353	349,261	392,344,179	212,555,119	326,077	55,068,651	177,761,263	11,831	8,761,924	5,613,860	115,836	106,088,498	2,447,111	399	108,905
栃 木	563,589	384,849,479	276,842,028	249,133	267,129,814	150,700,749	223,110	38,617,077	120,547,549	8,464	6,156,372	3,821,935	82,541	72,861,673	1,771,795	341	84,543
群 馬	596,877	397,115,748	302,114,511	256,835	271,700,242	158,644,341	243,355	42,889,221	137,228,923	9,565	6,865,816	4,549,528	86,710	57,566,381	1,691,718	412	94,089
埼 玉	1,986,834	1,519,741,885	988,098,126	848,411	1,045,962,274	525,147,970	814,309	148,296,609	444,127,902	28,207	22,005,302	13,222,630	294,814	303,145,969	5,599,624	1,093	331,731
千 葉	1,704,056	1,345,779,085	851,902,783	728,698	930,986,772	454,410,688	692,106	122,815,722	380,859,471	25,907	20,131,835	11,874,699	256,378	271,564,009	4,757,926	967	280,748
東 京	3,144,613	2,497,580,961	1,501,863,120	1,292,709	1,653,843,688	779,434,291	1,295,425	259,514,946	691,038,531	49,934	38,893,515	22,587,558	503,807	544,462,520	8,803,402	2,738	866,291
神 奈 川	2,410,523	2,050,105,396	1,184,989,662	1,041,641	1,398,963,735	648,357,347	943,362	173,311,874	513,262,776	37,844	29,996,806	16,809,015	386,271	447,387,397	6,560,524	1,405	445,584
新 潟	776,405	507,683,092	391,988,593	372,123	348,375,448	227,499,222	368,793	46,140,930	157,174,519	13,440	9,303,001	5,118,607	121,446	103,723,252	2,196,246	603	140,461
富 山	381,104	280,389,776	194,997,231	193,400	194,490,772	120,844,389	117,302	20,954,719	70,533,019	6,348	4,548,055	2,616,043	63,688	60,307,512	1,003,779	366	88,719
石 川	370,251	251,500,320	187,915,539	172,362	170,477,992	105,816,452	133,803	24,976,271	78,241,553	6,783	4,733,265	2,915,183	56,928	51,217,300	942,351	375	95,492
福 石	262,769	185,219,535	133,168,406	135,152	131,199,670	82,106,147	83,120	15,875,747	48,529,842	4,832	3,395,667	1,767,594	39,463	34,698,892	710,868	202	49,559
山 梨	246,672	153,866,256	122,422,598	101,247	103,662,897	61,346,715	106,032	19,246,940	58,565,715	3,707	2,623,042	1,764,823	35,519	28,112,267	745,346	167	41,109
山 崎	714,323	484,830,617	368,841,996	334,929	334,929,929	208,046,300	261,908	49,460,454	153,198,462	12,870	8,895,527	5,772,834	104,099	91,394,859	1,824,400	517	117,270
岐 阜	639,758	442,537,480	320,781,147	276,359	298,042,037	172,383,967	249,666	44,596,348	142,377,284	10,500	7,724,504	4,257,784	102,721	92,038,550	1,762,112	512	136,041
静 岡	1,198,769	886,365,714	605,356,582	559,531	613,722,317	347,263,397	436,419	80,390,981	246,775,651	20,043	14,804,605	8,116,128	181,906	177,207,517	3,201,696	870	240,293
愛 三	2,026,254	1,582,564,747	1,004,506,894	901,896	1,087,063,104	564,125,131	763,957	136,225,637	418,966,652	35,016	26,684,437	15,445,719	323,972	332,194,504	5,969,391	1,413	397,065
三 重	562,177	405,792,216	283,461,293	254,079	279,569,919	158,124,696	209,844	36,410,574	119,690,570	9,742	7,093,585	4,194,882	88,118	82,618,055	1,451,146	394	100,082
滋 賀	409,220	305,858,301	207,254,015	187,133	212,741,957	116,512,036	152,226	27,303,952	86,619,293	6,981	5,265,245	2,887,283	62,546	60,463,212	1,235,403	334	83,936
京 都	750,901	538,839,783	363,607,403	314,651	358,943,477	191,025,047	305,859	55,775,909	165,792,542	12,738	9,561,943	4,994,483	116,955	114,363,673	1,795,331	698	194,781
大 阪	2,453,329	1,840,714,422	1,155,122,813	1,010,268	1,209,744,896	611,930,801	994,581	180,633,628	517,898,852	43,886	33,421,978	18,891,822	402,737	416,334,043	6,401,338	1,857	579,878
兵 庫	1,664,274	1,292,852,610	800,293,468	707,368	862,379,523	433,845,351	649,558	112,237,973	350,116,137	26,720	20,847,199	11,944,344	279,337	297,025,635	4,387,636	1,291	362,280
和 歌 山	406,582	308,993,984	199,467,856	167,194	211,025,333	104,038,904	168,142	27,556,592	91,713,457	6,106	4,729,256	2,742,922	64,819	65,391,914	972,573	321	90,890
鳥 取	296,165	192,701,032	137,624,831	114,747	124,241,659	68,453,240	125,158	20,110,673	66,370,883	5,022	3,745,575	2,022,693	50,922	44,523,108	778,014	316	80,017
島 根	194,929	120,431,563	96,409,241	92,353	82,043,442	55,345,404	68,694	11,849,275	39,168,426	3,292	2,182,711	1,407,417	30,419	24,314,180	487,994	171	41,955
岡 山	251,098	155,603,170	126,812,989	118,847	105,194,314	72,889,792	87,182	15,098,159	51,528,915	4,565	3,073,357	1,820,022	40,230	32,174,734	574,260	274	62,606
広 島	629,571	448,522,861	316,722,184	299,123	310,014,244	184,355,338	219,801	37,604,617	125,949,102	11,202	8,069,213	4,845,963	98,945	92,714,166	1,571,781	500	120,621
山 口	912,229	671,821,350	450,180,494	415,161	454,791,511	256,085,191	329,965	56,762,340	185,160,124	16,775	12,357,436	6,630,572	149,523	147,698,517	2,304,607	805	211,545
徳 島	509,900	363,489,392	249,842,693	224,506	240,525,119	138,565,271	187,707	29,987,323	106,859,180	7,980	5,861,399	3,314,853	89,205	87,284,851	1,103,389	502	130,710
香 川	246,091	149,088,286	117,886,811	111,367	102,040,624	64,509,022	94,221	15,362,489	50,895,771	4,409	2,973,138	1,961,941	35,887	28,664,684	520,077	207	47,350
愛 媛	330,505	225,749,105	167,173,577	154,052	155,848,257	94,517,853	119,788	20,581,661	69,397,035	5,565	4,006,099	2,461,264	50,829	45,248,254	797,606	271	64,835
高 松	466,789	290,696,366	225,288,229	193,266	191,015,154	106,072,130	139,524	116,072,104	104,065,940	8,902	6,139,338	4,007,334	73,054	63,230,396	1,142,852	383	94,229
高																	

第4表(続) 厚生年金保険(第1号) 都道府県別年金受給権者状況(厚生年金保険計(旧共済組合を除く))
(新規裁定)

都道府県別	合 計			老 齢 年 金			通 算 老 齢 年 金 ・25 年 未 満			障 害 年 金			遺 族 年 金			通算遺族年金	
	件数	年金額	(別掲)基礎年金額	件数	年金額	(別掲)基礎年金額	件数	年金額	(別掲)基礎年金額	件数	年金額	(別掲)基礎年金額	件数	年金額	(別掲)基礎年金額	件数	年金額
	千円	千円	千円	千円	千円	千円	千円	千円	千円	千円	千円	千円	千円	千円	千円	千円	千円
平成 30 年11月	99,264	73,777,298	9,169,982	39,907	39,365,694	2,276,736	27,463	5,314,909	4,309,526	2,921	2,070,047	1,305,816	28,973	27,026,648	1,277,905	-	-
12月	91,799	68,071,560	8,824,460	35,898	35,569,250	2,222,320	25,336	4,872,658	3,953,390	3,071	2,178,403	1,394,983	27,491	25,450,974	1,253,766	3	274
平成 31 年 1月	95,175	72,467,731	9,099,898	38,206	38,299,220	2,284,205	24,907	4,732,755	4,161,785	2,860	2,063,405	1,341,487	29,201	27,372,140	1,312,421	1	*
2月	100,165	78,805,643	9,342,421	40,959	41,377,225	2,382,057	23,799	4,666,621	4,265,867	3,169	2,239,563	1,422,325	32,238	30,522,234	1,272,173	-	-
3月	100,788	78,040,175	9,951,452	41,529	41,385,517	2,541,700	24,354	4,728,326	4,431,613	3,496	2,467,804	1,599,752	31,408	29,458,498	1,378,387	1	*
4月	96,523	74,071,373	9,310,541	39,986	39,792,229	2,587,633	24,030	4,754,561	4,277,604	3,132	2,246,617	1,398,857	29,374	27,277,910	1,046,448	1	*
北 海 道	4,720	3,054,528	496,020	1,788	1,598,389	136,347	1,369	239,604	257,582	133	86,340	53,518	1,430	1,130,195	48,572	-	-
青 森 県	1,119	550,921	122,383	367	277,472	28,060	384	58,011	73,339	39	22,011	13,096	329	193,427	7,887	-	-
岩 手 県	1,134	683,767	107,965	492	382,787	29,408	281	48,314	51,173	27	18,993	10,665	334	233,673	16,779	-	-
宮 城 県	1,856	1,313,806	192,363	859	797,142	69,511	453	78,750	84,789	49	37,295	21,210	495	400,619	16,854	-	-
秋 田 県	941	587,668	81,166	393	323,104	23,199	248	43,256	44,528	31	21,031	9,869	269	200,277	3,569	-	-
山 形 県	906	554,972	98,715	434	344,993	38,892	199	31,823	42,441	22	15,696	8,865	251	162,460	8,518	-	-
福 岡 県	1,729	1,161,846	179,639	738	667,622	58,408	454	81,870	82,398	57	40,219	24,993	479	372,079	13,840	1	*
茨 城 県	2,374	1,860,866	245,340	1,034	1,074,230	62,629	598	123,944	117,252	66	44,754	34,542	676	617,937	30,918	-	-
栃 木 県	1,750	1,329,050	181,648	791	806,984	52,016	421	85,692	82,735	51	33,805	26,142	487	402,568	20,754	-	-
群 馬 県	1,573	1,219,165	147,944	749	712,730	41,786	344	71,501	61,975	49	35,252	30,793	431	399,683	13,391	-	-
埼 千 東 神 奈	5,518	4,796,304	527,098	2,344	2,641,146	151,119	1,289	263,277	231,459	177	133,390	79,114	1,708	1,758,491	65,405	-	-
葉 県	4,467	3,852,127	482,420	1,847	2,040,148	135,094	1,104	228,591	211,129	156	127,804	73,497	1,360	1,455,583	62,700	-	-
東 京 都	8,036	6,700,547	807,832	3,024	3,357,954	225,042	2,207	528,420	359,798	299	215,498	134,236	2,506	2,598,675	88,756	-	-
神 奈 川 県	6,187	5,837,305	593,578	2,632	3,128,721	173,184	1,416	329,889	265,472	220	172,170	103,100	1,919	2,206,525	51,822	-	-
新 潟 県	2,126	1,557,426	197,862	981	903,482	61,932	454	77,814	88,114	72	51,600	29,626	619	524,530	18,189	-	-
富 石 福 山 山 長	896	748,696	66,587	416	396,267	25,805	135	28,571	22,125	28	20,992	14,083	317	302,865	4,574	-	-
山 川 井 梨 野	885	635,775	65,966	413	360,825	17,119	208	40,940	32,574	27	17,849	11,699	237	216,161	4,574	-	-
山 井 梨 野	687	510,008	53,876	339	293,755	17,269	127	22,632	10,241	16	8,670	205	183,380	4,873	-	-	
山 井 梨 野	654	402,837	74,309	281	231,112	24,265	195	42,100	36,352	11	5,746	4,876	167	123,878	8,817	-	-
山 井 梨 野	1,800	1,417,083	147,219	831	788,755	44,890	327	71,468	63,856	69	45,919	34,376	573	510,941	14,096	-	-
岐 静 愛 三 滋	1,613	1,265,229	129,181	720	703,600	35,996	319	61,113	53,160	53	42,682	22,573	521	457,834	17,452	-	-
静 岡 県	2,785	2,306,739	212,052	1,180	1,212,918	58,642	571	126,487	95,141	93	66,128	40,080	941	901,205	18,189	-	-
愛 知 県	5,210	4,534,689	461,819	2,280	2,522,574	117,898	1,077	213,335	187,835	197	151,451	95,489	1,656	1,647,329	60,597	-	-
重 慶 県	1,437	1,142,661	135,040	595	648,223	33,487	322	55,556	65,042	46	30,756	19,006	474	408,126	17,506	-	-
滋 賀 県	1,059	955,465	72,753	501	559,976	17,703	184	39,184	28,699	33	25,504	16,080	341	330,801	10,270	-	-
京 大 兵 奈 和	1,755	1,316,384	162,886	715	673,566	54,474	427	93,269	73,661	44	33,210	16,305	569	516,338	18,446	-	-
大 阪 府	6,331	4,923,570	630,937	2,263	2,360,501	162,431	1,789	367,708	295,166	227	161,243	93,176	2,052	2,034,118	80,164	-	-
兵 庫 県	4,140	3,422,427	394,916	1,708	1,806,682	100,719	979	189,988	179,033	131	103,597	59,548	1,322	1,322,160	55,616	-	-
奈 良 山 歌	1,079	851,103	93,278	448	446,703	26,899	239	39,759	38,858	36	26,867	14,130	356	337,775	13,391	-	-
和 歌 山 県	793	550,799	74,251	292	273,055	21,351	204	34,079	40,106	22	13,484	8,445	275	230,181	4,350	-	-
鳥 島 岡 広 山	479	330,003	42,732	205	176,178	12,152	111	22,375	17,579	15	9,318	6,300	148	122,133	6,701	-	-
島 根 県	630	400,822	53,527	311	239,201	15,729	129	25,445	24,541	14	9,347	6,524	176	126,828	6,733	-	-
岡 山 県	1,588	1,263,076	128,963	686	682,145	33,104	351	65,639	60,341	59	47,070	25,471	492	468,222	10,046	-	-
山 口 県	2,141	1,699,375	188,827	926	864,247	51,718	405	75,385	77,071	80	56,378	34,635	730	703,364	25,403	-	-
山 口 県	1,230	961,456	99,464	507	505,914	20,653	277	49,918	51,471	41	30,432	19,845	405	375,192	7,556	-	-
徳 香 愛 高 福	607	367,875	73,223	251	208,322	20,170	191	27,746	40,635	11	8,175	3,901	154	123,633	8,518	-	-
香 川 県	853	631,076	91,036	371	338,782	23,765	187	36,241	35,613	25	19,093	10,903	270	236,959	20,754	-	-
愛 媛 県	1,152	798,388	94,662	465	418,252	18,827	288	58,617	41,175	40	23,284	19,591	359	298,235	15,069	-	-
高 知 県	572	336,031	64,555	221	170,532	16,928	163	26,528	30,051	15	8,776	7,604	173	130,195	9,971	-	-
福 岡 県	3,910	2,834,884	396,948	1,582	1,476,717	120,699	1,050	208,394	167,306	127	84,776	54,961	1,151	1,064,997	53,992	-	-
佐 長 熊 大 宮	650	386,844	88,882	261	216,505	25,174	196	31,938	42,756	17	8,729	9,196	176	129,673	11,756	-	-
長 崎 県	1,178	699,720	106,491	456	367,953	27,717	376	66,761	66,984	26	16,480	9,781	320	248,525	2,009	-	-
熊 本 県	1,426	876,450	136,995	606	495,591	30,101	403	74,950	71,380	50	36,466	26,922	367	269,443	8,592	-	-
大 分 県	1,019	614,102	107,059	416	328,625	29,613	281	49,439	52,810	24	14,188	9,899	298	221,850	14,738	-	-
宮 崎 県	951	526,843	104,004	350	264,320	26,710	310	56,503	57,419	29	17,255	9,946	262	188,765	9,928	-	-
鹿 児 島 沖 縄	1,462	817,282	135,779	573	446,175	36,294	448	75,074	67,450	43	26,054	18,421	398	269,979	13,615	-	-
鹿 児 島 沖 縄	962	406,739	137,614	316	223,002	28,322	448	63,069	84,756	35	19,271	13,155	163	101,397	11,382	-	-
沖 縄 県	153	76,646	22,736	28	34,349	4,449	92	23,592	9,470	-	-	-	33	18,706	8,817	-	-

注1. 厚生年金保険(第1号)の受給権者とは、厚生年金保険受給権者全体から、共済組合等の組合員等たる厚生年金保険の被保険者期間(平成27年9月以前の共済組合等の組合員等の期間を含む)のみの者を除き、さらに、障害厚生年金受給権者及び短期要件分の遺族厚生年金受給権者について、それぞれ初診日又は死亡日に共済組合等の組合員等であった者を除いた者をいう。
 注2. 厚生年金保険(第1号)受給権者の年金額は、老齢給付及び遺族年金(長期要件)については、平成27年9月以前の厚生年金保険被保険者期間及び平成27年10月以降の第1号厚生年金被保険者期間に係る年金額であり、平成27年10月以降に受給権が発生した障害年金及び遺族年金(短期要件)については、共済組合等の組合員等たる厚生年金保険の被保険者期間(平成27年9月以前の共済組合等の組合員等の期間を含む)を含めて算出した年金額である。
 注3. 「旧共済組合」は、厚生年金保険に統合された時点で旧J R共済、旧NT T共済、旧J T共済又は旧農林共済の受給権が発生していた者及びその者の当該年の年金額である。

第4表(続) 厚生年金保険(第1号) 都道府県別年金受給権者状況(厚生年金保険計(旧共済組合を除く))
(失 権)

都道府県別	合 計			老 齢 年 金			通 算 老 齢 年 金 ・25 年 未 満			障 害 年 金			遺 族 年 金			通算遺族年金	
	件数	年金額	(別掲)基礎年金額	件数	年金額	(別掲)基礎年金額	件数	年金額	(別掲)基礎年金額	件数	年金額	(別掲)基礎年金額	件数	年金額	(別掲)基礎年金額	件数	年金額
	千円	千円	千円	千円	千円	千円	千円	千円	千円	千円	千円	千円	千円	千円	千円	千円	千円
平成 30 年	87,969	76,527,880	36,926,447	35,640	48,063,893	20,714,752	29,886	7,015,295	15,135,313	1,911	1,610,532	879,086	20,281	19,777,023	197,296	251	61,137
11月	87,658	76,029,772	36,626,844	35,228	47,510,502	20,411,147	29,909	6,991,992	15,155,465	1,891	1,615,330	866,631	20,360	19,842,117	193,601	270	69,831
12月	92,184	80,227,641	38,368,985	37,231	50,045,923	21,588,911	31,005	7,258,377	15,637,833	2,011	1,745,136	928,808	21,623	21,093,383	213,432	314	84,822
平成 31 年	109,155	94,715,591	45,673,955	44,138	59,094,537	25,673,823	36,746	8,563,842	18,748,859	2,325	1,998,661	1,052,601	25,614	24,973,998	198,672	332	84,553
1月	98,658	85,066,389	41,617,996	39,474	52,732,962	23,085,221	33,705	7,898,564	17,282,766	2,207	1,855,951	1,053,966	22,983	22,506,029	196,043	289	72,883
2月	109,983	87,678,689	49,711,413	37,936	50,559,486	22,100,267	32,298	7,504,529	16,345,580	2,034	1,769,653	942,524	37,440	27,774,172	10,323,041	275	70,849
3月																	
4月																	
北 海	5,254	3,557,693	2,216,751	1,511	1,851,107	833,938	1,874	407,104	907,000	115	95,943	48,513	1,734	1,198,704	427,300	20	4,835
道 森	1,255	632,878	580,510	316	317,466	189,550	493	95,378	239,718	26	18,713	13,638	417	200,572	137,604	3	748
青 森	1,288	747,764	600,803	370	381,244	223,460	424	82,127	262,936	22	17,090	12,664	462	265,095	134,743	10	2,208
宮 城	1,852	1,298,121	843,027	595	716,771	346,192	517	110,687	269,458	35	31,576	17,955	700	437,940	209,422	5	1,149
秋 田	1,063	613,309	471,811	288	297,686	172,406	383	72,066	201,398	23	20,663	10,550	368	222,833	87,457	1	*
山 形	1,121	677,675	509,958	336	375,085	183,843	366	71,152	200,706	19	14,508	7,209	400	216,930	118,201	-	-
福 島	1,911	1,239,338	855,204	610	675,788	338,369	555	113,242	283,947	38	32,881	20,545	705	416,524	212,344	3	903
茨 城	2,095	1,531,227	998,110	701	884,777	425,169	608	134,955	311,733	31	27,468	13,053	381	483,269	248,155	3	759
栃 木	1,701	1,217,079	789,742	553	672,534	334,114	494	117,985	256,586	37	29,954	17,924	616	396,482	181,118	1	*
群 馬	1,791	1,260,354	860,128	571	704,338	343,984	557	119,393	301,330	46	37,836	25,524	612	397,635	189,290	5	1,153
埼 玉	5,511	4,749,329	2,681,331	2,042	2,887,664	1,266,415	1,525	355,103	780,231	91	86,501	45,229	1,844	1,417,346	589,457	9	2,715
千 葉	4,515	4,077,532	2,171,759	1,680	2,468,053	1,031,810	1,189	298,550	612,196	59	51,944	32,977	1,582	1,257,338	494,776	5	1,646
京 都	9,316	8,786,417	4,173,933	3,337	5,174,383	1,935,285	2,654	210,144	1,335,241	130	119,031	66,942	3,173	2,776,505	836,465	22	6,353
神 奈 川	7,379	7,293,463	3,352,626	2,761	4,342,129	1,647,186	1,958	502,659	991,495	111	100,271	53,210	2,529	2,343,148	660,734	20	5,256
新 潟	2,472	1,698,746	1,132,000	805	947,456	463,385	739	160,508	398,799	53	41,143	24,666	871	549,143	245,151	4	497
富 山	1,240	997,297	568,245	491	602,270	286,164	322	71,379	170,565	22	17,384	12,664	402	305,820	98,853	3	444
石 川	1,075	790,610	507,898	357	448,649	209,433	349	89,851	178,751	18	14,015	9,800	346	237,010	109,913	5	1,085
福 井	863	617,093	379,095	304	353,714	161,361	253	64,180	130,721	12	7,787	6,040	292	191,075	80,973	2	*
山 梨	702	469,448	311,602	212	256,118	126,030	232	52,475	111,365	10	7,889	6,459	248	152,966	67,748	-	-
山 崎	2,076	1,513,089	947,267	708	859,110	415,675	611	144,534	326,238	38	27,447	14,417	713	480,191	190,936	6	1,807
岐 阜	1,898	1,460,713	876,944	661	858,844	389,706	515	124,282	280,476	48	40,503	18,508	667	435,768	188,253	7	1,316
静 岡	3,543	2,865,168	1,641,182	1,306	1,709,376	713,826	1,009	241,567	513,463	61	51,553	26,107	1,160	860,427	317,786	7	2,246
愛 知	6,284	5,515,045	2,895,422	2,384	3,323,404	1,414,898	1,650	385,052	832,206	124	108,039	55,965	2,107	1,693,232	592,353	19	5,319
三 重	1,658	1,294,292	779,287	587	754,227	355,886	497	106,958	272,175	20	19,445	6,624	548	412,392	144,601	6	1,270
滋 賀	1,263	998,965	577,314	422	573,425	263,422	388	93,929	189,855	24	22,533	8,212	424	308,220	115,826	5	818
京 都	2,105	1,742,423	903,855	712	982,380	400,166	652	162,539	324,803	37	32,508	17,339	700	564,257	161,547	4	740
大 阪	7,635	6,596,913	3,374,947	2,762	3,871,479	1,602,640	2,230	530,078	1,077,351	144	134,879	57,202	2,478	2,053,007	637,754	21	7,469
兵 庫	5,157	4,543,320	2,269,959	1,828	2,620,966	1,067,049	1,445	349,588	719,971	107	100,221	50,878	1,766	1,468,942	432,061	11	3,603
和 歌 山	1,261	1,107,445	573,377	458	661,519	277,048	338	80,329	163,832	27	23,712	16,814	433	340,902	115,683	5	983
鳥 取	981	764,329	433,398	335	438,578	193,572	297	71,466	152,250	20	21,249	4,900	326	232,187	82,676	3	850
島 根	620	415,134	276,486	217	240,439	119,424	188	49,609	94,591	15	10,090	6,624	195	114,077	55,848	5	919
岡 山	717	453,797	321,359	237	240,182	137,056	203	45,853	96,074	13	12,218	5,845	262	155,066	82,385	2	*
山 口	1,686	1,321,866	785,157	643	802,272	374,102	435	103,897	231,920	30	27,338	18,898	576	388,001	160,237	2	*
広 島	2,722	2,281,939	1,176,037	1,038	1,349,544	583,115	715	173,136	349,958	53	49,491	18,672	907	707,234	224,292	9	2,533
徳 島	1,617	1,331,956	701,599	588	766,487	346,443	473	103,021	237,720	29	34,182	8,378	523	427,095	109,058	4	1,171
香 川	729	470,777	319,433	245	256,378	127,246	248	58,031	131,869	21	16,401	7,822	214	139,741	52,495	1	*
愛 媛	1,077	794,676	498,193	392	476,981	220,896	310	67,701	170,289	13	10,458	6,264	358	238,778	100,745	4	759
高 松	1,413	988,353	615,115	477	572,832	273,214	338	256,668	468,979	38	31,984	19,153	427	285,503	102,080	3	539
福 岡	763	492,487	315,498	259	286,555	130,542	271	54,098	125,409	20	15,866	6,234	213	135,968	53,312	-	-
大 分	4,429	3,510,315	1,877,263	1,503	1,927,628	837,324	1,227	287,433	581,218	88	74,245	42,891	1,595	1,217,254	415,829	16	3,755
佐 賀	789	495,765	373,112	249	264,329	143,041	241	49,862	129,838	10	6,914	4,481	289	174,660	95,752	-	-
長 崎	1,288	930,850	521,812	390	479,772	240,776	408	88,149	197,309	29	28,810	12,917	458	333,218	106,809	3	901
熊 本	1,537	959,497	690,663	479	520,617	261,912	508	97,023	260,737	41	32,563	18,898	505	307,993	149,116	4	1,301
大 宮	1,014	688,250	438,896	324	371,885	177,718	320	65,686	159,442	19	13,920	10,326	348	236,209	91,411	3	550
宮 崎	966	593,287	442,632	298	333,637	163,957	325	66,697	162,425	21	15,908	11,943	319	176,446	104,307	3	598
鹿 児 島	1,549	894,996	689,656	425	474,178	245,713	566	116,716	284,602	31	26,041	12,858	526	277,993	146,483	1	*
沖 縄	704	348,144	335,819	159	170,932	83,535	252	56,317	125,979	15	8,540	7,793	278	112,356	118,512	-	-
七 瀬	98	49,524	55,196	10	14,257	4,817	16	4,543	5,167	-	-	-	72	30,724	45,191	-	-

注1. 厚生年金保険(第1号)の受給権者とは、厚生年金保険受給権者全体から、共済組合等の組合員等たる厚生年金保険の被保険者期間(平成27年9月以前の共済組合等の組合員等の期間を含む)のみの者を除き、さらに、障害厚生年金受給権者及び短期要件分の遺族厚生年金受給権者

第4表(続) 厚生年金保険(第1号) 都道府県別年金受給権者状況(旧法厚生年金保険)

(月末現在)

都道府県別	合計		老 齢 年 金					通 算 老 齢 年 金					障 害 年 金		遺 族 年 金		通算遺族年金		
			計	退 職		在 職		計	退 職		在 職								
	件数	年金額		件数	件数	年金額	件数		年金額	件数	件数	年金額	件数	年金額	件数	年金額	件数	年金額	
		千円			千円			千円			千円			千円			千円		千円
平成30年11月	1,154,961	1,204,349,217	397,524	395,877	642,971,490	1,647	2,928,586	312,463	311,242	116,692,291	1,221	624,359	60,963	69,206,609	354,908	364,133,008	29,103	7,792,875	
12月	1,142,765	1,190,908,057	392,334	390,685	633,772,087	1,649	2,932,146	308,087	306,879	115,035,904	1,208	616,509	60,667	68,851,224	352,836	361,975,847	28,841	7,724,341	
平成31年1月	1,130,024	1,176,890,413	386,904	385,263	624,100,343	1,641	2,917,655	303,469	302,270	113,317,624	1,199	611,011	60,337	68,459,713	350,776	359,841,398	28,538	7,642,669	
2月	1,114,819	1,160,245,804	380,481	378,852	612,707,186	1,629	2,882,295	297,896	296,700	111,237,778	1,196	611,077	59,911	67,954,763	348,320	357,293,205	28,211	7,559,500	
3月	1,101,576	1,145,896,952	374,914	373,292	602,957,771	1,622	2,866,814	293,053	291,868	109,411,927	1,185	606,557	59,565	67,562,400	346,114	355,003,227	27,930	7,488,255	
4月	1,088,695	1,132,998,429	369,540	367,923	594,061,960	1,617	2,854,595	288,352	287,174	107,766,307	1,178	602,386	59,207	67,188,318	343,935	353,098,699	27,661	7,426,164	
北海道	51,711	50,799,585	15,774	15,724	25,132,335	50	94,067	16,176	16,126	6,041,699	50	16,051	2,597	2,990,829	15,693	16,188,598	1,471	336,006	
青森	8,557	7,307,149	2,234	2,228	3,075,820	6	8,913	2,666	2,660	881,269	6	1,976	483	524,644	2,812	2,738,091	362	76,436	
岩手	9,792	8,847,014	2,798	2,795	4,065,312	3	4,893	3,056	3,047	1,029,602	9	3,630	536	593,669	3,115	3,085,670	287	64,238	
宮城	15,283	14,831,634	4,763	4,750	7,373,004	13	23,556	4,643	4,635	1,832,547	8	4,936	798	887,922	4,633	4,599,601	446	110,069	
秋田	9,572	8,824,785	3,007	3,002	4,303,875	5	9,847	2,674	2,671	863,048	3	990	472	519,665	3,057	3,052,530	362	74,830	
山形	10,937	9,802,771	4,042	4,038	5,356,663	4	7,038	3,242	3,234	1,016,977	8	2,762	559	598,590	2,801	2,750,912	293	69,830	
福島	16,622	15,717,794	5,641	5,631	7,992,809	10	18,981	4,611	4,595	1,602,790	16	4,963	1,053	1,133,968	4,929	4,876,198	388	88,085	
茨城	17,816	18,075,297	5,675	5,654	8,999,455	21	36,222	4,942	4,936	1,901,426	6	3,771	1,076	1,242,992	5,737	5,785,933	386	105,498	
栃木	14,086	13,635,357	4,339	4,321	6,576,142	18	32,527	4,088	4,073	1,528,967	15	6,783	828	929,894	4,492	4,476,825	339	84,220	
群馬	15,558	15,027,546	5,021	5,006	7,626,086	15	33,448	4,590	4,577	1,640,696	13	4,057	948	1,038,117	4,589	4,591,706	410	93,438	
埼玉県	42,166	45,906,218	13,349	13,308	22,938,628	41	76,252	10,321	10,288	4,182,154	33	16,930	2,392	2,804,370	15,012	15,556,354	1,092	331,529	
千葉県	36,999	41,407,439	11,959	11,920	21,340,370	39	68,848	9,293	9,265	3,202,197	28	11,474	1,892	2,256,324	12,914	12,554,389	941	273,837	
東京都	95,498	112,209,627	31,843	31,392	60,896,215	451	786,853	24,044	23,775	9,792,083	269	161,767	4,121	4,886,451	32,761	34,822,237	2,729	864,021	
神奈川県	61,897	75,606,243	21,302	21,210	41,562,222	92	177,937	13,971	13,910	5,786,396	61	31,531	2,810	3,362,165	22,429	24,246,376	1,385	439,616	
新潟	24,682	24,041,687	9,353	9,335	13,328,160	18	38,320	6,587	6,573	2,264,566	14	4,852	1,449	1,542,008	6,702	6,725,858	591	137,925	
富山	14,415	14,568,705	5,434	5,424	8,035,357	10	19,088	3,575	3,569	1,213,550	6	3,141	743	817,331	4,304	4,393,766	359	86,472	
石川	12,887	12,437,418	4,692	4,680	6,914,894	12	25,532	3,896	3,889	1,400,387	7	2,308	625	687,380	3,317	3,315,256	357	91,660	
福井	10,638	10,588,316	4,573	4,568	6,544,506	5	11,011	2,973	2,969	1,071,721	4	1,420	525	566,534	2,371	2,345,551	196	47,574	
山梨	6,960	6,310,646	2,015	2,009	3,101,852	6	9,262	2,570	2,566	921,351	4	2,358	344	398,257	1,864	1,836,457	167	41,109	
長野	25,234	23,197,827	9,241	9,223	12,996,851	18	29,392	8,562	8,545	3,059,506	17	5,370	1,241	1,370,402	5,676	5,619,660	514	116,646	
岐阜	18,704	18,479,575	6,411	6,400	9,601,865	11	18,794	5,139	5,124	1,905,024	15	5,736	1,096	1,207,688	5,547	5,604,623	511	135,845	
静岡県	37,917	38,796,228	14,002	13,953	21,043,646	49	102,371	10,001	9,967	3,880,390	34	17,060	2,244	2,469,317	10,833	11,052,075	837	231,370	
愛知県	55,248	60,724,077	19,109	19,039	31,822,746	70	137,052	12,578	12,535	4,933,816	43	26,186	3,419	3,871,563	18,739	19,537,923	1,403	394,791	
三重	16,089	16,039,451	5,820	5,813	8,638,998	7	12,426	4,380	4,376	1,614,338	4	1,259	844	935,640	4,682	4,743,676	363	93,115	
滋賀	12,130	11,675,804	3,872	3,860	5,927,566	12	17,659	3,934	3,923	1,497,916	11	7,739	650	740,390	3,341	3,400,683	333	83,851	
京都府	25,000	26,341,052	8,503	8,438	13,951,738	65	121,824	6,882	6,831	2,744,803	51	30,744	1,330	1,513,837	7,591	7,784,667	694	193,439	
大阪府	74,500	83,327,432	24,345	24,174	41,539,821	171	255,533	15,320	15,182	6,151,061	138	79,930	4,714	5,481,874	28,274	29,242,970	1,847	576,244	
兵庫県	53,161	59,312,731	18,031	17,950	31,176,135	81	144,255	12,422	12,369	4,619,992	53	32,016	2,780	3,265,259	18,654	19,717,429	1,274	357,645	
奈良	11,710	12,401,369	3,600	3,589	6,255,801	15	23,174	3,264	3,256	1,252,591	8	2,846	577	670,585	3,952	4,106,611	317	89,761	
和歌山	10,503	10,131,142	3,286	3,276	5,006,779	10	17,111	3,034	3,022	1,043,101	12	5,238	674	762,366	3,213	3,222,696	296	73,853	
鳥取	7,207	6,505,584	2,827	2,820	3,680,683	7	10,662	2,199	2,196	793,818	3	1,540	328	341,968	1,682	1,634,957	171	41,955	
島根	8,928	7,825,799	2,924	2,920	4,003,007	4	5,587	2,927	2,921	974,625	6	2,190	534	563,024	2,278	2,217,024	265	60,343	
岡山	24,296	24,222,115	9,919	9,887	14,086,150	32	57,150	6,423	6,403	2,292,883	20	10,225	1,214	1,378,213	6,247	6,278,868	493	118,626	
広島	33,999	35,016,556	12,546	12,508	18,904,489	38	73,243	8,425	8,387	3,190,174	38	12,995	1,976	2,203,677	10,264	10,424,935	788	207,043	
山口	18,173	18,744,272	6,383	6,371	9,884,293	12	19,086	4,500	4,486	1,634,937	14	5,293	931	1,061,752	5,878	6,014,071	481	124,840	
徳島	8,501	7,746,096	3,304	3,293	4,291,036	11	20,488	2,368	2,365	790,091	3	1,699	502	539,438	2,124	2,058,799	203	46,076	
香川県	12,899	12,193,095	5,043	5,022	7,028,180	21	31,770	3,886	3,870	1,344,279	16	8,457	605	671,456	3,099	3,045,111	266	63,842	
愛媛	16,591	16,135,751	6,044	6,021	8,728,483	23	35,939	4,561	4,555	1,537,151	6	2,031	885	991,982	4,741	4,751,137	360	88,669	
高松	9,292	8,463,032	3,421	3,406	4,728,463	15	22,266	2,999	2,990	981,168	9	5,362	432	478,421	2,238	2,197,994	202	49,358	
福岡	51,316	54,231,763	17,274	17,216	27,926,703	58	93,039	12,083	12,036	4,341,152	47	23,795	2,915	3,277,868	17,773	18,219,339	1,271	349,868	
佐賀	8,355	7,810,021	2,812	2,804	3,971,437	8	12,682	2,368	2,365	819,933	3	2,243	464	499,851	2,500	2,453,421	211	50,454	
長崎	13,764	14,045,627	4,371	4,351	7,081,915	20	35,825	3,617	3,609	1,255,663	8	5,201	745	843,505	4,636	4,724,590	395	98,568	
熊本	16,298	15,565,029	5,429	5,417	8,100,338	12	20,576	4,850	4,833	1,670,850	17	5,974	1,083	1,195,977	4,504	4,477,232	432	94,081	
大分	11,523	10,593,586	3,573	3,567	5,083,834	6	11,959	3,414	3,407	1,183,464	7	3,322	671	761,376	3,545	3,472,314	320	77,317	
宮崎	10,688	9,600,837	3,509	3,498	4,822,495	11	20,615	3,285	3,27										

第4表(続) 厚生年金保険(第1号) 都道府県別年金受給権者状況(旧法船員保険)
(月末現在)

都道府県別	合 計		老 齢 年 金					通 算 老 齢 年 金					障 害 年 金		遺 族 年 金		通算遺族年金	
			計	退 職		在 職		計	退 職		在 職							
	件数	年金額		件数	件数	年金額	件数		年金額	件数	件数	年金額	件数	年金額	件数	年金額	件数	年金額
		千円		千円		千円		千円		千円		千円		千円		千円		
平成 30 年11月	24,204	48,495,593	8,985	8,983	25,979,340	2	*	1,392	1,391	478,317	1	*	1,317	2,655,871	11,916	19,224,691	594	153,145
12月	24,000	48,050,122	8,867	8,865	25,632,526	2	*	1,369	1,368	471,418	1	*	1,313	2,649,233	11,860	19,140,065	591	152,650
平成 31 年 1月	23,768	47,551,809	8,741	8,740	25,269,354	1	*	1,351	1,350	466,483	1	*	1,304	2,626,979	11,790	19,036,646	582	149,734
2月	23,453	46,885,161	8,565	8,564	24,769,420	1	*	1,318	1,317	454,986	1	*	1,293	2,606,696	11,700	18,903,096	577	148,349
3月	23,197	46,443,040	8,423	8,422	24,360,461	1	*	1,290	1,289	443,839	1	*	1,283	2,598,342	11,629	18,890,556	572	147,229
4月	22,964	45,999,073	8,303	8,302	24,048,657	1	*	1,260	1,259	433,052	1	*	1,272	2,577,111	11,560	18,791,212	569	146,425
北 海 道	1,451	2,857,580	331	331	857,468	-	-	104	104	29,674	-	-	88	204,645	890	1,756,412	38	9,382
青 森 手 城 田	700	1,171,656	131	131	297,822	-	-	36	36	10,209	-	-	36	72,638	466	783,431	31	7,557
岩 手 宮 城 秋 田	713	1,240,125	180	180	427,531	-	-	42	42	14,156	-	-	35	77,257	433	715,334	23	5,847
山 形 福 島 茨 城 栃 木 群 馬	1,333	2,685,273	432	432	1,107,359	-	-	39	39	14,413	-	-	102	215,358	746	1,344,747	14	3,396
山 形 福 島 茨 城 栃 木 群 馬	205	385,899	55	55	123,957	-	-	10	10	5,048	-	-	15	35,636	116	219,409	9	1,850
山 形 福 島 茨 城 栃 木 群 馬	194	381,436	48	48	130,445	-	-	4	4	1,125	-	-	5	9,163	132	240,094	5	610
山 形 福 島 茨 城 栃 木 群 馬	337	655,408	120	120	307,917	-	-	8	8	3,153	-	-	15	32,004	187	310,679	7	1,655
山 形 福 島 茨 城 栃 木 群 馬	380	698,926	144	143	383,075	1	*	13	13	3,950	-	-	16	28,140	194	277,846	13	3,407
山 形 福 島 茨 城 栃 木 群 馬	47	120,728	25	25	88,874	-	-	5	5	1,614	-	-	2	*	13	26,397	2	*
山 形 福 島 茨 城 栃 木 群 馬	42	105,254	19	19	69,477	-	-	5	5	1,279	-	-	1	*	15	31,859	2	*
埼 千 東 神 奈 新	147	356,024	68	68	224,400	-	-	11	11	3,823	-	-	9	20,343	58	107,256	1	*
埼 千 東 神 奈 新	685	1,223,020	238	238	643,095	-	-	44	44	14,536	-	-	26	47,790	351	510,689	26	6,910
埼 千 東 神 奈 新	377	806,081	140	140	468,403	-	-	38	38	12,786	-	-	24	38,759	166	283,864	9	2,270
埼 千 東 神 奈 新	853	2,030,809	392	392	1,314,498	-	-	38	38	15,264	-	-	28	58,062	375	637,018	20	5,968
埼 千 東 神 奈 新	418	945,437	165	165	527,841	-	-	20	20	6,790	-	-	18	39,059	203	369,211	12	2,536
富 石 福 山 福 山 長	204	431,848	75	75	216,061	-	-	8	8	4,136	-	-	6	11,354	108	198,049	7	2,247
富 石 福 山 福 山 長	467	1,015,536	193	193	604,178	-	-	25	25	8,748	-	-	17	36,276	214	362,502	18	3,832
富 石 福 山 福 山 長	155	343,995	75	75	235,151	-	-	9	9	2,899	-	-	5	12,199	60	91,761	6	1,986
富 石 福 山 福 山 長	17	38,776	7	7	25,939	-	-	4	4	1,267	-	-	1	*	5	8,002	-	-
富 石 福 山 福 山 長	66	161,831	26	26	97,479	-	-	10	10	2,302	-	-	4	10,119	23	51,308	3	624
岐 静 愛 三 滋	52	133,386	27	27	96,561	-	-	7	7	1,969	-	-	2	*	15	32,171	1	*
岐 静 愛 三 滋	949	1,817,339	376	376	1,028,263	-	-	50	49	18,535	1	*	37	75,627	453	685,883	33	8,924
岐 静 愛 三 滋	286	553,484	98	98	310,453	-	-	29	29	10,115	-	-	15	33,813	134	196,830	10	2,273
岐 静 愛 三 滋	554	958,613	238	238	589,281	-	-	45	45	15,355	-	-	26	61,387	214	285,622	31	6,968
岐 静 愛 三 滋	44	111,507	24	24	81,602	-	-	5	5	2,006	-	-	2	*	12	21,986	1	*
京 大 兵 奈 和	133	292,647	58	58	199,600	-	-	17	17	6,007	-	-	4	7,187	50	78,512	4	1,341
京 大 兵 奈 和	634	1,358,250	245	245	812,642	-	-	43	43	14,888	-	-	34	69,202	302	457,884	10	3,634
京 大 兵 奈 和	1,087	2,612,507	527	527	1,781,013	-	-	45	45	15,972	-	-	40	89,371	458	721,517	4	4,634
京 大 兵 奈 和	79	188,889	35	35	128,466	-	-	7	7	2,273	-	-	1	*	32	56,137	7	1,129
京 大 兵 奈 和	397	721,592	165	165	427,038	-	-	19	19	6,794	-	-	21	37,171	172	244,425	20	6,164
鳥 島 岡 広 山	173	333,065	54	54	142,910	-	-	6	6	2,053	-	-	10	20,272	103	167,830	-	-
鳥 島 岡 広 山	448	884,891	150	150	422,004	-	-	21	21	8,838	-	-	30	58,279	238	393,508	9	2,263
鳥 島 岡 広 山	267	572,932	123	123	402,580	-	-	18	18	5,754	-	-	8	10,725	111	151,878	7	1,995
鳥 島 岡 広 山	762	1,573,063	276	276	847,755	-	-	51	51	14,198	-	-	41	81,920	377	624,688	17	4,501
鳥 島 岡 広 山	1,085	2,280,298	408	408	1,248,987	-	-	37	37	14,200	-	-	68	144,610	551	866,631	21	5,870
徳 香 愛 高 福	437	831,938	164	164	429,507	-	-	19	19	7,111	-	-	22	45,780	228	348,264	4	1,275
徳 香 愛 高 福	434	874,778	171	171	500,480	-	-	40	40	14,404	-	-	27	64,055	191	294,847	5	993
徳 香 愛 高 福	815	1,545,815	287	287	803,824	-	-	49	49	15,433	-	-	37	78,828	419	642,170	23	5,560
徳 香 愛 高 福	723	1,243,139	264	264	632,256	-	-	38	38	13,056	-	-	43	72,991	357	518,981	21	5,855
徳 香 愛 高 福	999	2,255,809	388	388	1,230,873	-	-	35	35	12,234	-	-	62	123,386	505	887,224	9	2,092
佐 長 熊 大 宮	206	421,750	71	71	217,642	-	-	8	8	2,725	-	-	17	34,853	108	166,191	2	*
佐 長 熊 大 宮	1,765	3,418,990	634	634	1,797,582	-	-	67	67	28,351	-	-	126	241,017	899	1,342,713	39	9,326
佐 長 熊 大 宮	361	647,465	115	115	319,338	-	-	29	29	9,028	-	-	27	47,013	180	268,637	10	3,449
佐 長 熊 大 宮	290	528,942	110	110	273,229	-	-	19	19	5,582	-	-	21	42,133	133	206,761	7	1,237
佐 長 熊 大 宮	281	473,779	101	101	251,748	-	-	18	18	6,283	-	-	19	29,239	135	184,440	8	2,069
鹿 沖 神 那	813	1,555,296	292	292	839,521	-	-	48	48	17,049	-	-	68	124,870	395	570,855	10	3,000
鹿 沖 神 那	82	118,499	26	26	56,174	-	-	15	15	4,516	-	-	11	16,304	30	41,505	-	-
鹿 沖 神 那	17	34,768	12	12	26,362	-	-	2	2	*	-	-	-	-	3	7,254	-	-

注1. 厚生年金保険(第1号)の受給権者とは、厚生年金保険受給権者全体から、共済組合等の組合員等たる厚生年金保険の被保険者期間(平成27年9月以前の共済組合等の組合員等の期間を含む)のみの者を除き、さらに、障害厚生年金受給権者及び短期要件分の遺族厚生年金受給権者について、それぞれ初診日又は死亡日に共済組合等の組合員等であった者を除いた者をいう。
 注2. 厚生年金保険(第1号)受給権者の年金額は、老齢給付及び遺族年金(長期要件)については、平成27年9月以前の厚生年金保険被保険者期間及び平成27年10月以降の第1号厚生年金被保険者期間に係る年金額であり、平成27年10月以降に受給権が発生した障害年金及び遺族年金(短期要件)については、共済組合等の組合員等たる厚生年金保険の被保険者期間(平成27年9月以前の共済組合等の組合員等の期間を含む)を含めて算出した年金額である。

第4表(続) 厚生年金保険(第1号) 都道府県別年金受給権者状況(新法厚生年金保険)

(月末現在)

都道府県別	合 計			老 年 金 受 給 権 者 状 況											
				退 職						在 職					
	件数	年金額	(別掲)基礎年金額	件数	年金額	(別掲)基礎年金額	件数	年金額	(別掲)基礎年金額	件数	年金額	(別掲)基礎年金額	件数	年金額	(別掲)基礎年金額
平成 30 年11月	35,766,007	25,067,411,765	17,813,129,597	29,817,560	19,549,462,863	17,433,672,663	25,864,367	15,975,299,855	15,822,264,762	3,953,193	3,574,163,009	1,611,407,901	26,303,007	17,795,301,276	17,433,672,663
12月	35,780,511	25,062,340,720	17,844,832,245	29,821,010	19,536,829,515	17,463,179,180	25,853,209	15,951,404,246	15,838,963,715	3,967,801	3,585,425,269	1,624,215,466	26,302,730	17,782,026,332	17,463,179,180
平成 31 年 1月	35,785,391	25,044,486,132	17,898,827,953	29,814,662	19,511,846,317	17,515,083,564	25,839,246	15,919,417,180	15,872,021,755	3,975,416	3,592,429,137	1,643,061,809	26,309,321	17,769,016,693	17,515,083,564
2月	35,792,754	25,033,790,684	17,941,768,500	29,811,303	19,493,870,017	17,556,169,453	25,833,435	15,900,615,194	15,899,925,286	3,977,868	3,593,254,824	1,656,244,167	26,310,135	17,754,893,890	17,556,169,453
3月	35,816,307	25,036,121,456	17,981,698,824	29,822,243	19,487,163,102	17,593,917,725	25,825,370	15,876,663,788	15,921,611,873	3,996,873	3,610,499,315	1,672,305,852	26,314,842	17,743,944,253	17,593,917,725
4月	35,823,316	25,060,579,238	18,021,900,883	29,833,181	19,503,481,135	17,649,720,361	25,819,948	15,873,409,230	15,961,170,320	4,013,233	3,630,071,905	1,688,550,041	26,348,538	17,763,173,511	17,649,720,361
北 海 道	1,642,682	966,274,692	791,687,060	1,359,154	731,700,504	775,879,142	1,168,398	574,547,270	694,369,701	190,756	157,153,234	81,509,441	1,196,587	664,481,391	775,879,142
青 衣 手	399,120	190,135,090	189,596,075	331,756	146,695,094	185,313,958	289,367	116,993,648	168,826,999	42,389	29,665,445	16,386,959	288,490	130,496,254	185,313,958
岩 手 県	397,437	216,890,634	200,413,542	328,419	168,345,468	196,039,000	281,134	132,254,474	176,402,710	47,285	36,090,994	19,636,289	284,480	149,365,308	196,039,000
宮 城 県	631,385	408,768,065	316,470,386	527,886	327,944,250	309,733,039	447,929	252,783,000	275,346,430	79,957	70,161,250	34,386,609	461,097	290,684,322	309,733,039
秋 田 県	353,263	185,492,779	174,200,205	290,993	143,273,039	170,955,006	254,081	115,278,369	156,279,171	36,912	27,994,670	14,675,835	255,760	127,584,142	170,955,006
山 形 県	357,053	202,555,181	185,512,720	298,809	161,223,726	181,809,566	258,945	129,401,166	165,480,581	39,864	31,822,560	16,328,985	263,375	144,069,583	181,809,566
福 島 県	580,870	353,818,219	290,983,418	485,763	279,108,150	284,749,324	415,996	221,136,423	255,919,639	69,767	57,971,726	28,829,685	422,065	248,025,543	284,749,324
茨 城 県	785,208	543,597,934	399,077,353	664,564	436,082,423	391,016,382	579,208	361,405,318	357,240,243	85,356	75,037,105	33,776,140	580,415	393,339,968	391,016,382
栃 木 県	549,456	371,093,394	276,842,028	463,786	297,511,984	271,248,298	399,903	240,898,453	245,557,779	63,883	56,613,531	25,690,519	404,389	266,293,141	271,248,298
群 馬 県	581,277	381,982,948	302,114,511	490,555	305,214,420	295,873,265	424,331	246,731,022	267,682,460	66,224	58,483,398	28,190,805	432,137	276,514,216	295,873,265
埼 玉 県	1,944,521	1,473,479,642	988,098,126	1,638,971	1,166,816,695	969,275,872	1,430,169	966,212,016	882,737,998	208,802	200,604,680	86,537,874	1,452,877	1,066,564,223	969,275,872
千 葉 県	1,666,372	1,303,148,626	851,902,783	1,399,270	1,027,821,975	835,270,159	1,218,949	853,029,932	759,337,064	180,321	174,792,042	75,933,094	1,242,122	941,963,543	1,027,821,975
東 京 都	3,048,738	2,384,565,252	1,501,863,120	2,532,669	1,841,240,528	1,470,472,822	2,151,780	1,472,911,724	1,306,304,669	380,289	368,328,804	164,168,153	2,243,561	1,676,652,662	1,470,472,822
神 奈 川 県	2,347,773	1,972,468,344	1,184,989,662	1,949,300	1,523,387,761	1,161,620,123	1,699,416	1,270,125,796	1,056,581,975	249,884	253,261,965	106,038,148	1,731,025	1,396,028,966	1,161,620,123
新 潟 県	751,305	482,695,967	391,988,593	624,791	378,345,850	384,673,741	544,687	307,672,668	351,340,308	80,104	70,673,182	33,333,433	547,968	339,618,958	384,673,741
富 石 県	366,485	265,389,224	194,997,231	301,610	205,954,157	191,377,408	257,635	165,333,888	171,856,362	43,975	40,620,270	19,521,046	268,258	187,291,435	191,377,408
石 川 県	356,897	238,047,366	187,915,539	297,359	186,498,215	184,058,005	253,788	148,214,572	164,703,360	43,571	38,283,643	19,354,645	263,409	169,501,984	184,058,005
福 山 県	251,976	174,287,224	133,168,406	210,642	139,208,710	130,689,944	177,682	109,439,103	116,220,988	32,960	29,769,607	14,468,956	185,299	125,589,836	130,689,944
香 川 県	239,695	147,336,835	122,422,598	202,683	118,847,809	119,912,429	173,001	93,808,897	107,163,411	29,682	25,038,912	12,749,019	178,082	106,588,518	119,912,429
高 松 県	689,023	461,470,959	368,841,996	578,998	368,232,063	361,244,762	503,359	300,496,768	329,316,212	75,639	67,735,295	31,928,550	511,992	333,725,139	361,244,762
岐 阜 県	621,002	423,924,519	320,781,147	514,441	331,008,435	314,761,251	440,441	265,853,190	282,981,450	74,000	65,155,244	31,779,801	452,799	301,603,796	314,761,251
愛 知 県	1,159,903	845,752,148	605,356,582	971,521	668,022,928	594,038,758	838,081	536,310,345	656,310,345	133,440	124,631,041	57,728,413	857,910	601,637,765	594,038,758
愛 知 県	1,970,720	1,521,287,186	1,004,506,894	1,634,039	1,186,048,373	983,991,784	1,418,945	974,622,365	891,054,453	219,094	211,426,008	92,037,330	1,449,624	1,087,004,215	983,991,784
三重 県	545,534	388,794,152	283,461,293	453,440	305,108,837	277,815,266	398,104	254,500,164	254,958,465	55,336	50,608,734	22,856,801	400,771	278,219,774	277,815,266
滋 賀 県	397,046	294,070,990	207,254,015	331,524	232,511,421	230,131,329	289,934	193,503,645	186,056,588	41,590	39,007,776	17,072,740	292,390	211,638,942	230,131,329
京 都 府	725,768	512,206,083	363,607,403	605,050	397,664,670	356,817,590	526,053	325,647,443	322,328,424	78,997	72,017,226	34,489,165	544,862	368,489,919	356,817,590
都 府 府	2,378,195	1,756,028,739	1,155,122,813	1,964,896	1,341,524,649	1,129,829,653	1,720,410	1,107,538,173	1,025,660,653	244,486	233,986,474	104,169,000	1,765,359	1,241,078,624	1,129,829,653
大 阪 府	1,610,026	1,230,927,372	800,293,468	1,325,901	936,848,113	783,961,488	1,163,315	779,344,731	717,216,344	162,586	157,503,382	66,745,144	1,176,609	859,794,067	783,961,488
和 歌 山 県	394,793	296,403,727	199,467,856	328,430	231,116,774	195,752,361	288,540	192,557,003	178,758,703	39,890	38,559,771	16,993,658	291,190	212,776,557	195,752,361
山 陰 道	285,265	181,848,297	137,624,831	233,401	137,846,272	134,824,123	206,926	115,062,324	123,902,843	26,475	22,783,949	10,921,280	207,167	126,359,655	134,824,123
鳥 取 県	187,549	113,582,914	96,409,241	155,961	89,261,051	94,513,830	135,199	72,426,699	86,129,046	20,762	16,834,352	8,384,784	136,580	80,177,102	94,513,830
島 根 県	241,722	146,892,480	126,812,989	200,007	114,876,222	124,418,707	172,529	92,371,611	112,554,496	27,748	22,504,611	11,864,211	176,780	104,051,903	124,418,707
岡 山 県	605,008	423,727,814	316,722,184	502,441	330,764,119	310,304,440	434,260	268,490,294	280,521,448	68,181	62,273,825	29,782,992	446,403	302,182,728	310,304,440
広 島 県	877,468	635,231,731	450,180,494	723,828	488,510,998	441,245,315	624,016	395,589,842	397,807,732	99,812	92,921,156	43,437,583	642,712	447,920,799	441,245,315
山 口 県	490,642	342,464,822	249,842,693	400,885	257,405,636	245,424,451	349,434	211,249,644	223,220,297	51,451	46,155,992	22,204,154	356,311	236,270,820	245,424,451
徳 島 県	237,153	140,510,252	117,886,811	199,733	111,864,711	115,404,793	172,646	89,997,134	104,169,882	27,087	21,867,577	11,234,911	175,446	100,888,532	115,404,793
香 川 県	317,172	212,681,231	167,173,757	264,700	167,502,348	163,914,888	227,176	134,578,674	147,106,310	37,524	32,923,674	16,808,578	234,992	152,950,110	163,914,888
愛 媛 県	449,383	273,014,799	225,288,229	373,509	210,109,182	200,498,433	325,987	170,499,432	200,555,532	47,522	39,609,454	19,582,511	328,019	190,983,308	200,498,433
高 知 県	234,929	133,185,108	115,872,459	197,731	104,910,668	113,621,379	173,006	85,410,084	103,204,112	24,725	19,500,585	10,417,267	176,872	96,138,818	113,621,379
富 山 県	1,440,032	970,603,917	696,602,523	1,192,128	739,326,130	680,047,373	1,021,756	589,842,016	609,399,951	170,372	149,483,914				

第4表(続) 厚生年金保険(第1号) 都道府県別年金受給権者状況(新法厚生年金保険)
(月末現在)

都道府県別	老 厚 生 年 金																					
	基礎または定額あり										特 別 支 給											
	基礎線上げあり					基礎線上げなし					基礎及び定額なし			計			退 職			在 職		
	件数	年金額	(別掲)基礎年金額	件数	年金額	(別掲)基礎年金額	件数	年金額	件数	年金額	(別掲)基礎年金額	件数	年金額	(別掲)基礎年金額	件数	年金額	(別掲)基礎年金額	件数	年金額	(別掲)基礎年金額		
千円		千円		千円		千円		千円		千円		千円		千円		千円		千円				
平成 30 年11月	1,996,370	688,624,535	1,063,251,131	24,306,637	17,106,676,741	16,370,421,532	3,514,553	1,754,161,587	4,026,939	2,128,542,315	95,340,063	2,464,425	993,199,878	79,437,412	1,562,514	1,135,342,437	15,902,651					
12月	1,997,180	689,320,264	1,064,012,237	24,305,550	17,092,706,068	16,399,166,944	3,518,280	1,754,803,183	3,982,263	2,099,474,450	93,990,195	2,424,725	969,952,727	78,197,448	1,557,538	1,129,521,723	15,792,746					
平成 31 年 1月	1,997,331	689,743,976	1,064,625,385	24,311,990	17,079,272,717	16,450,458,179	3,505,341	1,742,829,625	3,892,755	2,038,801,502	91,342,473	2,356,234	928,617,481	75,854,422	1,536,521	1,110,184,021	15,488,051					
2月	1,997,727	690,467,014	1,065,320,344	24,312,408	17,064,426,876	16,490,849,109	3,501,168	1,738,976,127	3,823,660	1,995,358,460	89,350,799	2,305,117	901,099,364	74,157,285	1,518,543	1,094,259,095	15,193,514					
3月	1,999,084	691,431,615	1,066,411,309	24,315,758	17,052,512,638	16,527,506,416	3,507,401	1,743,218,849	3,774,615	1,964,521,405	87,840,244	2,261,429	875,039,945	72,787,034	1,513,186	1,089,481,460	15,053,210					
4月	2,000,294	692,975,654	1,068,431,149	24,348,244	17,070,197,856	16,581,289,212	3,484,643	1,740,307,625	3,725,350	1,944,456,524	86,303,912	2,217,917	856,289,254	71,365,829	1,507,433	1,068,167,270	14,938,083					
北 海	65,930	25,737,737	33,900,145	1,130,657	638,743,654	741,978,997	162,567	67,219,114	173,128	75,638,022	3,646,177	105,185	32,302,032	2,907,200	67,943	43,335,990	738,977					
道 森	41,633	9,371,761	21,266,539	246,857	121,124,492	164,047,418	43,266	16,162,840	48,052	19,267,913	1,716,883	30,025	9,167,562	1,446,401	18,027	10,100,351	270,483					
手 岩	23,739	5,824,219	12,848,813	260,741	143,541,089	183,190,187	43,939	18,980,160	46,788	21,567,923	1,006,743	27,433	9,779,432	850,109	19,355	11,789,492	156,634					
宮 城	63,831	21,762,654	34,615,688	397,266	268,921,668	275,117,351	66,789	32,259,927	75,917	38,869,733	3,609,309	45,434	17,515,472	2,963,300	30,483	21,354,261	646,010					
秋 田	47,149	14,521,836	25,902,151	208,611	113,062,306	145,052,855	35,233	15,688,898	41,022	18,720,383	2,559,919	24,973	9,049,385	2,125,867	16,049	9,670,998	434,051					
山 形	55,226	17,607,122	31,253,772	208,149	126,462,461	150,555,794	35,434	17,154,143	41,512	20,657,809	2,687,408	24,284	9,932,154	2,242,034	17,228	10,725,655	445,374					
福 島	55,056	17,135,087	30,099,776	367,009	230,890,465	254,649,548	63,698	31,082,607	71,551	37,021,303	2,853,568	43,037	18,176,749	2,384,341	28,514	18,844,554	469,228					
茨 城	59,876	16,852,063	32,284,856	520,539	376,487,925	358,731,527	84,149	42,742,455	90,988	48,896,843	2,480,010	55,399	22,707,974	2,149,022	35,589	26,188,770	330,988					
栃 木	63,318	22,205,416	34,397,770	341,071	244,087,705	236,850,528	59,397	31,218,843	66,941	37,040,248	2,928,120	40,545	17,252,160	2,532,745	26,396	16,115,088	395,376					
群 馬	50,690	16,292,541	27,844,213	381,447	260,221,675	268,029,052	58,418	28,700,204	63,293	32,420,591	1,890,304	37,672	14,566,382	1,632,303	25,621	17,854,209	258,000					
埼 玉	122,691	41,948,614	64,989,557	1,330,186	1,024,615,609	904,286,315	186,094	100,252,472	196,838	109,014,096	4,257,330	118,968	46,949,482	3,625,260	77,870	62,064,614	632,069					
千 葉	85,241	30,837,699	45,231,952	1,156,881	911,115,704	790,039,206	157,148	85,788,572	165,696	92,784,090	3,473,813	99,339	39,100,202	2,892,621	66,357	53,683,887	581,192					
東 京	151,687	59,336,712	78,470,790	2,091,874	1,617,315,970	1,392,002,032	288,508	164,587,486	299,037	170,326,143	5,444,357	172,739	70,032,048	4,336,205	126,998	100,294,096	1,108,152					
新 潟	95,970	37,369,974	50,530,868	1,635,055	1,368,658,992	1,111,089,255	218,275	127,358,796	227,829	135,587,501	3,897,467	136,845	57,243,643	3,170,941	90,984	78,343,859	726,526					
富 山	13,667	4,513,391	7,663,416	254,591	182,778,044	183,713,992	33,352	18,662,723	35,255	20,665,290	535,187	18,631	8,546,806	424,766	16,624	12,118,484	110,422					
石 川	13,889	4,365,155	7,683,825	249,520	176,374,180	165,136,829	33,950	17,996,231	35,798	18,819,379	497,519	18,761	8,131,789	407,518	16,037	10,907,591	92,091					
福 山	10,906	3,043,547	6,018,114	174,393	122,546,289	124,617,830	25,343	13,618,874	27,065	15,609,535	370,148	14,522	6,848,506	303,547	12,543	8,761,029	66,600					
山 梨	27,528	8,711,064	14,845,589	150,554	98,267,459	105,066,841	24,601	11,869,291	27,146	13,266,513	1,130,294	15,990	5,914,361	1,951,668	11,156	7,352,152	178,627					
長 野	34,384	11,861,375	19,087,305	477,608	321,863,764	342,157,457	67,006	34,506,924	71,078	37,591,064	1,636,348	40,393	16,402,204	1,354,836	30,685	21,188,860	281,513					
岐 阜	35,126	10,208,722	19,333,384	417,673	291,395,074	295,427,867	61,642	29,404,638	64,810	32,771,077	936,975	36,409	13,331,652	781,325	28,401	19,439,425	155,650					
静 岡	62,960	19,447,780	34,846,411	794,950	588,189,985	559,192,347	113,811	60,385,163	122,202	68,639,811	71,255	30,595,352	2,560,740	50,947	38,044,459	453,141						
愛 知	88,446	29,399,009	47,165,096	1,361,178	1,057,605,206	935,926,687	184,415	99,044,158	195,100	111,816,649	3,174,229	114,671	46,738,504	2,672,230	80,429	65,078,145	501,999					
三 重	25,827	9,750,804	14,312,694	374,944	268,468,970	263,502,571	52,669	26,889,063	56,276	31,752,042	889,623	33,992	14,915,511	771,226	22,284	16,836,530	118,396					
滋 賀	32,835	14,681,365	18,709,147	259,555	196,957,477	184,422,181	39,134	20,872,579	43,118	24,435,450	1,353,836	25,944	11,354,115	1,122,467	17,174	13,081,335	231,369					
京 都	54,083	23,392,375	28,226,730	490,779	345,097,544	328,590,859	60,188	29,174,751	65,607	32,453,535	2,165,700	39,219	14,231,924	1,686,007	26,388	18,221,611	479,693					
大 阪	107,387	41,466,341	54,431,842	1,657,972	1,199,612,283	1,075,397,811	199,537	100,446,025	211,461	109,689,975	4,418,919	128,369	47,833,414	3,574,906	83,092	61,856,561	844,013					
兵 庫	75,928	30,245,652	39,928,860	1,100,681	829,548,415	744,032,629	149,292	77,054,046	158,198	86,004,354	2,792,196	95,496	37,058,314	2,347,773	62,702	48,946,040	444,424					
和 歌 山	20,671	6,759,776	10,946,404	270,519	206,016,781	184,805,957	37,240	18,340,216	39,287	19,991,055	763,483	24,656	8,930,340	646,807	14,631	11,060,714	116,676					
歌 山	25,381	9,715,754	13,613,974	181,786	116,643,902	121,210,149	26,234	11,486,617	28,636	13,520,251	859,357	18,580	6,709,154	755,327	10,056	6,811,097	104,031					
鳥 取	10,658	3,723,201	5,954,911	125,922	76,453,900	88,558,919	19,381	8,583,950	20,978	10,309,848	583,588	12,214	4,865,539	470,108	8,764	5,444,309	113,481					
島 根	11,538	3,512,784	6,584,603	165,242	100,539,119	117,834,104	23,227	10,824,319	24,967	12,560,046	506,979	13,870	5,687,298	406,670	11,097	6,872,748	100,308					
岡 山	19,592	7,860,858	10,791,542	426,811	294,321,870	299,512,898	56,038	28,581,392	59,398	32,444,900	644,893	34,126	14,449,635	768,331	25,272	17,995,265	196,562					
広 島	24,085	9,823,942	13,064,572	618,627	438,096,857	428,180,743	81,116	40,590,199	85,304	44,793,594	1,200,865	48,527	18,449,461	935,981	36,777	26,344,133	264,884					
山 口	13,724	5,187,168	7,537,227	342,587	231,083,651	237,887,224	44,574	21,134,816	47,550	24,973,291	2,738,930	28,128	10,991,572	595,079	19,422	13,981,719	134,544					
徳 島	14,639	5,057,923	7,623,096	160,807	95,830,609	107,781,697	24,287	10,976,179	26,398	12,957,600	607,840	16,179	6,640,262	516,055	10,219	6,317,338	91,785					
香 川	8,143	2,945,568	4,423,211	226,849	150,004,542	159,491,677	29,708	14,552,238	31,231	16,365,816	405,232	17,833	7,226,941	327,787								

第4表(続) 厚生年金保険(第1号) 都道府県別年金受給権者状況(新法厚生年金保険)
(月末現在)

都道府県別	老 年 金																	
	繰 上 げ 支 給									6 5 歳 以 上 本 来								
	計			退 職			在 職			計			退 職			在 職		
	件数	年金額	(別掲)基礎年金額	件数	年金額	(別掲)基礎年金額	件数	年金額	(別掲)基礎年金額	件数	年金額	(別掲)基礎年金額	件数	年金額	(別掲)基礎年金額	件数	年金額	(別掲)基礎年金額
千円			千円			千円			千円			千円			千円			
平成 30年11月	71,406	44,194,463	33,329,290	52,837	31,228,608	24,342,156	18,569	12,965,855	8,987,134	25,536,408	17,191,880,504	17,153,237,066	23,201,843	14,814,927,858	15,596,369,300	2,334,565	2,376,952,646	1,556,867,766
12月	72,879	45,000,495	34,009,779	53,878	31,727,270	24,815,799	19,001	13,273,225	9,193,979	25,581,348	17,205,932,157	17,182,078,048	23,228,260	14,813,045,572	15,613,021,872	2,353,088	2,392,886,585	1,569,056,176
平成 31年 1月	74,398	45,842,136	34,733,515	55,019	32,303,451	25,359,756	19,379	13,538,685	9,373,760	25,661,179	17,239,269,813	17,234,529,571	23,280,499	14,821,116,510	15,647,021,059	2,380,680	2,418,153,302	1,587,508,511
2月	75,919	46,689,865	35,464,276	56,164	32,887,488	25,906,257	19,755	13,807,377	9,558,018	25,723,568	17,262,201,413	17,275,427,816	23,323,442	14,828,339,318	15,675,145,569	2,400,126	2,433,862,095	1,600,282,247
3月	77,560	47,538,004	36,235,461	57,323	33,427,262	26,440,212	20,237	14,110,743	9,795,249	25,779,911	17,283,632,024	17,312,336,932	23,356,691	14,829,106,821	15,696,739,311	2,423,220	2,454,525,203	1,615,597,622
4月	79,155	48,427,524	37,035,739	58,437	33,989,095	26,995,905	20,718	14,438,428	10,039,834	25,836,259	17,316,959,905	17,366,935,417	23,392,247	14,842,952,464	15,735,931,186	2,444,012	2,474,007,441	1,631,004,232
北海道	3,213	1,850,247	1,489,997	2,138	1,158,306	975,294	1,075	691,941	514,703	1,174,581	647,760,709	764,021,371	1,054,754	536,874,691	685,261,400	119,827	110,886,018	78,759,971
青森	1,420	646,767	663,148	1,101	475,162	506,286	319	171,604	154,862	280,622	125,774,380	181,658,284	256,917	106,739,394	165,960,701	23,705	19,034,986	15,697,583
岩手	986	529,908	475,971	723	359,562	343,679	263	170,346	132,291	278,736	144,979,756	193,018,136	251,504	121,349,354	174,027,140	27,232	23,630,402	18,990,997
宮城	2,307	1,310,061	1,089,582	1,657	874,216	770,347	650	435,845	319,234	446,767	280,083,667	302,681,638	398,682	232,625,965	269,859,416	48,085	47,457,702	32,822,222
秋田	1,320	690,364	642,435	977	468,066	468,273	343	222,298	174,162	247,411	123,038,162	166,744,526	227,124	105,215,773	152,874,484	20,287	17,822,389	13,870,041
山形	1,547	802,934	765,018	1,163	565,372	569,402	384	237,562	195,616	254,576	138,968,485	177,396,392	232,567	118,389,527	161,909,770	22,009	20,578,959	15,486,622
福島	1,847	1,042,488	876,899	1,411	752,175	661,817	436	290,313	215,083	410,382	239,374,023	279,414,690	320,081	201,186,095	251,685,620	40,301	38,187,928	27,729,071
茨城	2,056	1,244,074	965,230	1,639	950,675	761,371	417	293,399	203,859	568,011	382,804,805	384,754,541	519,424	335,201,261	352,118,994	48,587	47,603,544	32,635,547
栃木	1,887	1,177,454	888,260	1,450	858,737	675,145	437	318,717	213,114	392,433	257,211,660	265,463,584	355,984	221,059,674	240,847,694	36,449	36,151,887	24,615,890
群馬	1,592	910,043	749,592	1,254	683,399	585,544	338	226,644	164,048	423,167	269,728,474	291,168,577	383,488	230,073,573	263,879,136	39,679	39,654,901	27,289,441
埼玉	3,659	2,473,677	1,698,478	2,737	1,767,550	1,254,886	922	706,127	443,592	1,427,203	1,043,352,698	954,153,146	1,299,538	908,630,090	870,510,854	127,665	134,722,609	83,642,292
千叶	3,074	2,030,167	1,442,529	2,275	1,435,053	799,595,113	799	595,127	385,066	1,219,816	920,444,186	821,354,129	1,108,679	802,698,492	748,009,349	111,137	117,745,695	73,344,780
東京都	5,481	3,567,887	2,504,208	4,054	2,488,449	1,832,096	1,427	1,079,438	672,112	2,197,133	1,631,129,100	1,436,541,017	1,950,739	1,372,562,370	1,279,025,961	246,394	258,566,730	157,515,056
茨城	3,555	2,530,329	1,658,218	2,663	1,840,482	1,231,200	892	689,846	427,018	1,700,066	1,362,201,896	1,140,925,131	1,545,547	1,192,839,107	1,039,811,247	154,519	169,362,789	101,113,884
新潟	1,603	930,293	800,671	1,217	666,842	600,767	386	263,450	199,905	536,072	329,387,289	378,897,254	490,867	283,248,863	346,711,946	45,205	46,138,426	32,185,308
富山	577	370,799	277,350	424	259,281	201,759	153	111,518	75,591	263,895	183,022,339	188,960,866	237,156	155,236,156	170,006,565	26,739	27,786,183	18,954,301
石川	660	418,976	320,172	463	271,362	220,019	197	147,614	100,153	259,321	165,949,031	181,905,226	232,355	139,233,004	163,044,555	26,966	26,716,026	18,860,671
福井	511	317,816	246,131	377	223,898	179,159	134	93,918	66,972	182,114	122,388,874	129,276,023	162,076	101,795,996	115,137,439	20,038	20,592,878	14,138,584
山梨	871	493,564	414,756	638	326,209	299,810	233	167,355	114,946	173,422	104,167,430	117,403,970	158,414	86,975,214	105,173,101	18,008	17,192,216	12,230,868
長野	1,569	982,486	768,044	1,169	697,220	563,835	400	285,267	204,210	503,426	326,935,374	356,354,227	459,525	281,558,014	325,454,047	43,901	45,377,360	30,900,179
岐阜	1,045	642,187	501,880	776	439,648	367,775	269	202,539	134,105	446,054	295,349,130	311,222,853	401,367	250,651,762	280,252,175	44,687	44,697,368	30,970,677
静岡県	2,758	1,752,032	1,331,371	2,111	1,269,719	1,009,124	647	482,313	322,247	841,956	592,966,666	585,778,149	761,153	508,290,586	529,684,348	80,803	84,676,080	56,093,801
愛知	3,469	2,300,064	1,633,545	2,683	1,721,237	1,253,362	786	578,827	380,183	1,424,678	1,060,427,183	969,163,830	1,293,126	917,940,304	879,892,112	131,552	142,486,879	89,271,718
三重	1,020	663,037	485,428	792	496,000	374,174	228	167,037	111,254	394,227	270,942,648	274,859,148	361,810	237,875,863	252,559,984	32,417	33,066,785	22,299,164
滋賀	1,014	689,640	489,382	729	479,448	348,768	285	210,192	140,614	285,895	205,863,949	200,042,782	262,094	180,577,042	183,607,021	23,801	25,286,907	16,435,761
京都	1,679	1,107,723	772,729	1,149	717,821	522,044	580	389,902	250,685	533,302	360,093,246	350,279,906	482,107	307,816,417	317,194,859	51,195	52,276,829	33,085,047
大阪	4,752	3,161,870	2,154,177	3,452	2,221,241	1,542,790	1,300	940,629	611,388	1,735,473	1,215,771,771	1,112,527,512	1,578,046	1,048,045,485	1,011,859,928	157,427	167,726,285	100,667,584
兵庫県	3,029	2,071,943	1,392,268	2,252	1,484,592	1,018,577	777	587,352	373,691	1,155,577	839,092,216	772,225,380	1,058,282	733,557,829	707,706,424	97,295	105,534,387	64,518,955
奈良	752	495,562	356,336	574	360,982	269,790	178	134,580	86,546	286,227	208,258,138	192,826,384	261,574	181,472,167	176,375,991	24,653	26,785,971	16,450,393
和歌山	739	415,573	343,637	588	313,808	269,437	151	101,765	74,200	202,963	123,148,062	132,782,033	198,400	107,516,034	122,195,383	16,663	15,632,028	10,586,650
鳥取	514	283,051	250,683	372	197,837	179,021	142	85,214	71,662	133,809	78,121,816	93,134,213	122,107	67,002,915	85,056,989	11,702	11,118,900	8,077,224
島根	538	301,463	263,059	373	196,083	178,139	163	105,380	84,920	173,615	101,321,161	122,894,986	157,329	86,052,105	111,380,650	16,286	15,269,566	11,514,336
岡山	1,156	712,610	547,702	873	526,339	453,873	283	186,271	137,329	439,137	295,065,876	306,498,449	397,208	251,896,523	277,608,804	41,929	43,169,353	28,889,646
広島	1,355	851,705	643,663	976	583,263	455,336	379	268,442	188,327	633,523	439,253,965	436,331,810	571,764	374,163,523	394,068,841	61,759	65,090,441	42,262,969
山口	898	541,984	425,396	663	387,068	309,493	235	154,916	115,903	350,895	230,466,312	242,962,572	319,442	198,874,173	221,287,101	31,453	31,592,139	21,675,471
徳島	590	330,797	271,162	475	257,041	215,073	115	73,756	56,088	171,835	97,883,662	113,812,076	155,327	82,693,337	102,909,983	16,508	15,190,325	10,902,092
香川	572	338,461	271,239	419	237,925	195,853	153	100,536	75,386	231,507	149,488,441	162,063,606	207,831	126,185,923	145,647,026	23,676	23,302,518	16,416,580
愛媛	948	528,621	442,101	718	373,382	331,399	230	155,239	110,702	322,462	189,011,404	217,421,909	294,313	159,101,148	198,387,617			

第4表(続) 厚生年金保険(第1号) 都道府県別年金受給権者状況(新法厚生年金保険)

(月末現在)

都道府県別	老 年 金									老 年 金 受 給 権 者 状 況									
	線 下 げ 支 給									老 年 金 受 給 権 者 状 況									
	計			退 職			在 職			計			退 職			在 職			
	件数	年金額	(別掲)基礎年金額	件数	年金額	(別掲)基礎年金額	件数	年金額	(別掲)基礎年金額	件数	年金額	(別掲)基礎年金額	件数	年金額	(別掲)基礎年金額	件数	年金額	(別掲)基礎年金額	
千円			千円			千円			千円			千円			千円				
平成30年11月	182,807	184,845,581	151,766,244	145,262	135,943,511	122,115,895	37,545	48,902,070	29,650,349	15,400,734	17,061,414,616	9,536,244,432	12,385,537	13,740,127,171	8,216,376,721	3,015,197	3,321,287,445	1,319,867,710	
12月	184,520	186,422,414	153,101,159	146,346	136,678,677	122,928,595	38,174	49,743,737	30,172,564	15,415,971	17,054,767,247	9,553,322,443	12,384,581	13,721,408,810	8,222,432,037	3,031,390	3,333,358,438	1,330,890,406	
平成31年1月	186,330	187,932,867	154,478,006	147,494	137,379,738	123,786,518	38,836	50,553,128	30,691,487	15,426,716	17,038,886,167	9,581,136,685	12,382,770	13,696,546,832	8,234,825,829	3,043,946	3,342,339,335	1,346,310,857	
2月	188,156	189,620,280	155,926,562	148,712	138,289,023	124,716,174	39,444	51,331,256	31,210,388	15,441,266	17,029,160,707	9,604,202,920	12,389,156	13,684,088,910	8,247,063,185	3,052,110	3,345,071,797	1,357,139,735	
3月	190,157	191,471,669	157,505,088	149,927	139,089,760	125,465,316	40,230	52,381,909	31,859,772	15,469,521	17,029,567,208	9,629,540,552	12,393,065	13,665,896,831	8,257,119,065	3,076,456	3,363,671,377	1,372,421,488	
4月	192,417	193,637,183	159,445,293	151,347	140,178,417	126,877,400	41,070	53,458,766	32,567,893	15,492,806	17,047,023,062	9,661,380,306	12,396,009	13,663,489,193	8,274,779,925	3,096,797	3,383,533,869	1,386,600,381	
北海道	8,232	6,451,526	6,721,598	6,321	4,212,241	5,225,807	1,911	2,239,285	1,495,790	620,780	616,041,183	373,882,350	475,365	470,521,030	307,665,682	145,415	145,520,153	66,216,668	
青森	1,662	970,033	1,275,642	1,324	611,530	1,011,611	338	358,503	264,031	142,004	119,558,131	83,599,347	111,481	92,644,600	71,171,629	30,523	26,913,532	12,427,718	
岩手	1,909	1,267,881	1,538,149	1,474	766,127	1,181,782	435	501,753	356,367	167,531	143,624,645	102,573,913	130,491	110,021,419	86,611,308	37,040	33,603,227	15,962,605	
宮城	2,895	2,680,790	2,352,509	2,156	1,767,348	1,753,369	739	913,442	599,143	276,125	281,970,854	169,141,564	212,999	216,141,073	140,696,180	63,126	65,822,781	28,445,384	
秋田	1,240	824,130	1,008,127	1,007	545,145	810,546	233	278,985	197,581	146,685	121,816,508	88,270,168	117,343	95,661,590	76,203,575	29,342	26,154,918	12,066,593	
山形	1,174	794,497	960,748	931	514,113	759,375	243	280,384	201,373	167,158	140,622,831	103,020,404	134,410	110,602,618	89,290,231	32,748	30,020,213	13,730,173	
福島	1,983	1,670,336	1,604,165	1,467	1,021,404	1,071,862	516	648,932	416,303	267,425	243,237,113	162,312,114	211,044	188,655,398	137,977,646	56,381	54,581,715	24,334,467	
茨城	3,509	3,136,700	2,816,601	2,746	2,185,409	2,210,855	763	951,292	605,746	343,442	382,922,919	213,255,119	279,231	313,364,859	186,413,440	64,211	69,558,059	26,841,679	
栃木	2,525	2,082,623	1,968,334	1,924	1,354,883	1,202,196	601	727,740	466,139	244,769	260,432,271	150,700,749	195,672	207,620,226	129,758,449	49,097	52,182,045	20,942,300	
群馬	2,503	2,155,312	2,064,792	1,917	1,407,668	1,585,476	586	747,644	479,316	251,795	263,971,231	158,644,341	200,840	209,461,183	135,557,583	50,955	54,510,048	23,086,758	
埼玉県	11,271	11,976,223	9,166,917	8,926	8,864,893	7,346,997	2,345	3,111,330	1,819,921	834,994	1,022,722,993	525,147,970	677,741	836,309,818	455,247,373	157,253	186,413,175	69,900,598	
千葉県	10,684	12,563,532	8,999,688	8,656	9,796,185	7,346,997	2,028	2,767,347	1,622,056	908,934,460	581,731	746,559,416	393,937,861	581,731	746,559,416	393,937,861	134,770	162,375,044	60,472,527
東京都	30,418	36,217,397	25,983,239	24,248	27,828,558	21,110,407	6,170	8,388,539	4,872,833	1,260,726	1,591,692,217	779,434,291	984,293	1,254,304,222	651,428,373	276,433	337,351,995	128,005,919	
神奈川県	17,850	23,068,035	15,339,307	14,361	18,202,564	12,368,588	3,489	4,865,471	2,770,720	1,019,947	1,355,909,079	648,357,347	832,212	1,120,109,948	564,303,454	187,735	235,799,131	84,053,893	
新潟	3,180	2,680,938	2,705,851	2,457	1,733,888	2,093,111	723	947,050	612,741	362,605	334,481,128	227,499,222	295,061	267,156,880	198,459,648	67,544	67,324,248	29,039,573	
富山	1,883	1,895,728	1,604,004	1,424	1,291,645	1,223,272	459	604,084	380,732	187,891	186,220,265	120,844,389	150,736	147,449,079	103,883,540	37,155	38,771,186	16,960,849	
石川県	1,580	1,310,829	1,332,998	1,209	878,417	1,031,268	371	432,412	301,730	167,477	162,933,388	108,616,452	132,379	126,933,388	89,608,547	35,098	36,023,416	16,207,908	
福井	952	892,485	797,642	707	570,703	600,843	245	321,783	196,799	130,504	124,409,003	82,160,102	102,805	96,015,587	69,568,385	27,699	28,393,616	12,591,717	
山梨	1,244	920,303	963,410	959	593,113	738,832	285	327,190	224,798	99,225	100,525,844	61,346,715	76,916	77,435,227	51,133,628	22,309	20,090,418	10,213,087	
長野	2,925	2,723,138	2,486,143	2,272	1,839,330	1,943,494	653	883,808	542,649	325,662	321,838,786	208,046,300	264,435	257,965,909	180,645,178	61,227	63,872,878	27,401,122	
岐阜	2,532	2,246,040	2,099,543	1,889	1,430,127	1,580,175	643	815,912	519,368	269,921	288,324,816	172,383,967	213,742	227,887,888	146,547,012	56,179	60,436,929	25,836,955	
静岡県	4,605	4,664,419	3,915,357	3,562	3,236,230	3,056,133	1,043	1,428,189	859,224	545,153	591,548,038	347,263,397	440,010	474,582,691	298,899,158	105,143	116,965,347	48,364,239	
愛知県	10,792	11,504,477	9,120,179	8,465	8,222,320	7,236,749	2,327	3,282,157	1,883,430	882,689	1,054,792,853	564,125,131	715,116	856,175,346	487,535,161	167,573	198,617,508	76,589,970	
三重	1,917	1,751,110	1,581,067	1,510	1,212,729	1,253,081	407	538,381	327,986	248,021	270,329,215	158,124,696	204,967	222,986,621	139,289,192	43,054	47,342,594	18,835,504	
滋賀	1,497	1,522,382	1,245,329	1,167	1,093,040	980,332	330	429,342	264,997	183,237	206,715,129	116,512,036	150,300	170,027,048	102,234,633	32,937	36,688,081	14,277,403	
京都府	4,462	4,010,165	3,599,255	3,578	2,881,281	2,925,515	884	1,128,884	673,741	306,090	344,670,315	191,025,047	245,554	277,818,839	162,592,337	60,536	66,851,476	28,432,710	
大阪府	13,210	12,901,034	10,729,044	10,543	9,438,033	8,683,029	2,667	3,463,000	2,046,015	985,678	1,167,136,901	611,930,801	800,415	949,580,889	525,912,363	185,263	217,556,012	86,018,438	
兵庫県	9,097	9,679,600	7,551,644	7,285	7,243,996	6,143,570	1,812	2,435,604	1,408,074	688,810	829,278,120	433,845,351	562,147	681,578,701	378,270,073	126,663	147,699,419	55,575,278	
奈良	2,164	2,372,019	1,806,159	1,736	1,793,513	1,466,116	428	578,506	340,043	163,559	204,617,892	104,038,904	132,903	168,538,220	90,077,614	30,656	36,079,622	13,961,290	
和歌山	1,063	762,387	839,097	858	523,328	682,697	205	239,059	156,400	111,296	118,790,731	68,453,240	91,383	97,752,887	59,697,157	19,913	21,037,845	8,756,083	
鳥取	660	546,336	545,345	506	360,407	422,928	154	185,928	122,418	78,209,187	55,345,404	72,347	62,306,791	48,078,938	17,125	15,902,396	7,266,466		
島根	887	693,552	753,683	687	436,124	589,037	200	257,428	164,646	115,773	100,763,717	72,889,792	92,723	79,478,348	62,658,677	23,050	21,285,368	10,231,115	
岡山	2,750	2,540,733	2,293,396	2,053	1,617,798	1,733,940	697	922,936	559,455	289,081	295,468,363	184,355,338	233,208	236,433,350	158,589,108	55,873	59,035,013	25,766,230	
広島	3,646	3,611,735	3,068,977	2,749	2,393,595	2,347,574	897	1,218,139	721,403	402,339	434,966,025	256,085,191	322,189	347,325,663	219,009,104	80,150	87,540,362	37,076,087	
山口	1,542	1,424,049	1,306,860	1,201	996,831	1,028,623	341	278,236	172,715	229,072,753	138,565,271	119,647,546	176,996	185,523,367	119,647,546	41,419	43,649,386	18,917,726	
徳島	910	692,652	713,716	665	406,494	528,770	245	286,158	184,946	107,899	97,299,593	64,509,022	86,158	76,776,001	55,004,700	21,741	20,523,591	9,504,322	
香川県	1,390	1,309,630	1,174,811	1,093	927,884	935,644	297	381,746	239,167	148,838	148,287,826	94,517,853	118,714	117,299,358	8				

第4表(続) 厚生年金保険(第1号) 都道府県別年金受給権者状況(新法厚生年金保険)
(月末現在)

都道府県別	通 老 相 当 ・ 2 5 年 未 満									障 害 厚 生 年 金			遺 族 厚 生 年 金		
	計			退 職			在 職								
	件数	年金額	(別掲)基礎年金額	件数	年金額	(別掲)基礎年金額	件数	年金額	(別掲)基礎年金額	件数	年金額	(別掲)基礎年金額	件数	年金額	(別掲)基礎年金額
		千円	千円		千円	千円		千円	千円		千円	千円		千円	千円
平成 30 年11月 12月 平成 31 年 1月 2月 3月 4月	14,416,826	2,488,048,247	7,897,428,231	13,478,830	2,235,172,683	7,605,888,041	937,996	252,875,564	291,540,191	557,303	383,878,982	267,343,676	5,391,144	5,134,069,920	112,113,258
	14,405,039	2,482,062,268	7,909,856,738	13,468,628	2,229,995,436	7,616,531,678	936,411	252,066,831	293,325,060	558,843	384,763,285	268,330,693	5,400,658	5,140,747,920	113,322,371
	14,387,946	2,472,960,151	7,933,946,879	13,456,476	2,222,870,348	7,637,195,927	931,470	250,089,803	296,750,952	560,104	385,400,909	269,164,663	5,410,625	5,147,238,906	114,579,726
	14,370,037	2,464,709,310	7,951,966,533	13,444,279	2,216,526,283	7,652,862,100	925,758	248,183,027	299,104,432	561,451	386,104,885	269,809,510	5,420,000	5,153,815,781	115,789,537
	14,352,722	2,457,595,894	7,964,377,173	13,432,305	2,210,767,957	7,664,492,808	920,417	246,827,938	299,884,365	563,168	387,092,874	270,649,710	5,430,896	5,161,865,480	117,131,389
14,340,375	2,456,458,073	7,968,340,055	13,423,939	2,209,920,037	7,686,390,395	916,436	246,538,036	301,949,680	564,710	388,373,842	270,922,070	5,425,425	5,168,724,261	101,258,452	
北海道	738,374	115,659,322	401,996,792	693,033	104,026,240	386,704,019	45,341	11,633,082	15,292,773	27,570	17,973,405	11,945,663	255,958	216,600,783	4,062,255
	189,752	27,100,962	101,714,611	177,886	24,349,049	97,755,370	11,866	2,751,913	3,959,241	6,133	3,713,319	3,124,103	61,231	39,762,678	1,158,015
青森	160,888	24,720,823	93,465,087	150,643	22,233,056	89,791,403	10,245	2,487,767	3,673,864	6,624	4,064,687	2,990,795	62,384	44,480,478	1,383,748
	251,761	40,973,396	140,591,474	234,930	36,641,928	134,650,249	16,831	4,331,469	5,941,225	9,817	6,629,505	4,568,818	93,682	57,194,310	2,168,529
岩手	144,308	21,456,531	82,684,838	136,738	19,616,779	80,075,596	7,570	1,839,753	2,609,242	5,281	3,270,161	2,329,225	56,989	38,949,579	915,974
	131,651	20,600,894	78,789,162	124,535	18,798,548	76,190,350	7,116	1,802,347	2,598,812	5,965	3,667,510	2,764,704	52,279	37,663,946	938,450
山形	218,338	35,871,036	122,437,210	204,952	32,481,026	117,941,993	13,386	3,390,011	4,495,217	9,599	6,105,738	4,377,178	85,508	68,604,332	1,856,916
	321,122	53,159,504	177,761,263	299,977	47,680,459	170,826,803	21,145	5,479,045	6,934,460	10,739	7,490,792	5,613,860	109,905	100,024,719	2,447,111
福島	219,017	37,079,713	120,547,549	204,231	33,278,228	115,799,330	14,786	3,801,486	4,748,219	7,634	5,222,959	3,821,935	78,036	62,358,451	1,771,795
	238,760	41,243,189	137,228,923	223,491	37,269,838	132,124,877	15,269	3,973,351	5,104,046	8,616	5,825,711	4,549,528	82,106	70,942,817	1,691,718
茨城	803,977	144,093,702	444,127,902	752,428	129,902,198	427,490,625	51,549	14,191,504	16,637,277	25,806	19,180,589	13,222,630	279,744	287,482,358	5,599,624
	682,769	118,887,515	380,859,471	637,218	106,470,516	365,399,203	45,551	12,416,999	15,460,267	23,989	17,827,721	11,874,699	313,321	287,482,358	4,559,624
栃木	1,271,343	249,548,311	691,038,531	1,167,487	218,571,502	654,876,296	103,856	30,976,809	36,162,235	45,789	33,968,305	22,587,258	470,880	509,356,419	8,803,404
	929,353	167,478,682	513,262,776	867,204	150,015,848	492,278,521	62,149	17,462,834	20,984,255	35,006	26,576,580	16,809,015	363,467	422,504,003	6,560,524
群馬	262,186	43,864,723	157,174,519	249,626	40,515,788	152,880,660	12,560	3,348,934	4,293,859	11,973	7,721,934	5,118,607	114,541	96,628,183	2,196,246
	113,719	19,733,892	70,533,019	106,899	17,884,808	67,972,822	6,820	1,849,084	2,560,198	5,599	3,719,370	2,616,043	59,276	55,715,697	1,003,779
山梨	129,882	23,564,827	78,241,553	121,409	21,308,102	75,094,812	8,473	2,256,725	3,146,737	6,141	4,009,609	2,915,183	53,397	47,539,542	942,351
	80,138	14,799,707	48,529,842	74,877	13,423,516	46,652,603	5,261	1,376,191	1,877,239	4,302	2,816,934	1,767,594	37,032	32,261,580	710,868
福山	103,458	18,321,965	58,565,715	96,085	16,373,670	56,029,783	7,373	1,948,295	2,535,932	3,362	2,221,217	1,764,823	33,650	26,767,808	745,346
	253,336	46,393,277	153,198,462	238,924	42,530,859	148,671,034	14,412	3,862,417	4,527,428	11,625	7,515,006	5,772,834	98,400	85,723,890	1,824,400
岐阜	244,520	42,683,618	142,377,284	226,699	37,965,302	136,434,439	17,821	4,718,316	5,942,845	9,402	6,514,329	4,257,784	97,159	86,401,756	1,762,112
	426,368	76,474,890	246,775,361	398,071	68,809,196	237,411,188	28,297	7,665,694	9,364,174	17,762	12,259,661	8,116,128	170,620	165,469,559	3,201,696
静岡県	751,350	131,255,520	418,966,652	703,829	118,447,020	403,519,292	47,521	12,808,500	15,447,360	31,582	22,779,062	15,445,719	305,099	312,459,752	5,969,391
	205,419	34,779,622	119,690,570	193,137	31,513,483	115,669,273	12,282	3,266,139	4,021,296	8,872	6,096,558	4,194,882	83,222	77,588,757	1,451,146
滋賀	148,287	25,796,291	86,619,293	139,634	23,476,597	83,823,955	8,653	2,319,694	2,795,337	6,329	4,519,026	2,887,283	59,193	57,040,543	1,235,403
	298,960	52,994,355	165,792,542	280,499	47,828,604	159,736,087	18,461	5,165,750	6,056,455	11,404	8,040,920	4,994,483	109,314	106,500,494	1,795,331
東京都	979,218	174,387,748	517,898,852	919,995	157,957,284	499,748,290	59,223	16,430,464	18,150,562	39,138	27,870,902	18,891,822	374,161	386,633,188	6,401,338
	637,091	107,569,993	350,116,137	601,168	97,766,030	338,946,271	35,923	9,803,964	11,169,866	23,900	17,492,570	11,944,344	260,225	276,586,689	4,387,636
大宮	164,871	26,498,882	91,713,457	155,637	24,018,783	88,681,089	9,234	2,480,099	3,032,368	5,528	4,057,787	2,742,922	60,835	61,229,166	972,573
	122,105	19,055,541	66,370,883	115,543	17,309,437	64,205,685	6,562	1,746,104	2,165,198	4,327	2,946,038	2,022,693	47,537	41,055,987	778,014
鳥取	66,489	11,051,864	39,168,426	62,852	10,119,908	38,050,108	3,637	931,956	1,118,318	2,954	1,820,470	1,407,417	28,634	25,511,393	487,994
	84,234	14,112,505	51,528,915	79,536	12,893,263	49,895,819	4,698	1,219,243	1,633,096	4,001	2,452,055	1,820,022	37,714	29,564,203	574,260
岡山	213,360	35,295,756	125,949,102	201,052	32,056,944	121,932,340	12,308	3,238,812	4,016,762	9,980	6,680,275	4,845,963	92,587	83,683,420	1,571,781
	321,489	53,544,973	185,160,124	301,827	48,264,179	178,798,629	19,662	5,280,793	6,361,496	14,758	10,071,838	6,630,572	138,882	136,648,895	2,304,607
広島	183,170	28,332,883	106,859,180	173,138	25,726,227	103,572,751	10,032	2,606,606	3,286,429	6,981	4,655,037	3,314,853	82,776	80,404,149	1,103,389
	91,834	14,565,119	50,895,771	86,488	13,221,133	49,165,182	5,346	1,343,966	1,730,589	3,885	2,387,920	1,961,941	33,535	26,257,620	520,077
徳島	115,862	19,214,522	69,397,035	108,462	17,279,316	66,742,629	7,400	1,935,205	2,654,406	4,933	3,270,588	2,461,264	47,539	41,908,295	797,606
	185,914	28,662,633	104,065,940	175,192	25,948,623	100,789,772	10,722	2,714,010	3,276,168	7,980	5,068,528	4,007,334	67,894	67,894,528	1,142,852
高松	98,230	15,651,129	54,002,405	92,854	14,257,960	52,228,641	5,376	1,393,169	1,773,765	3,860	2,382,897	1,714,541	33,338	25,891,542	536,593
	572,105	92,193,968	302,371,055	536,067	82,663,734	291,537,976	36,038	9,530,234	10,833,080	25,696	17,005,993	12,498,981	222,208	214,271,794	4,056,169
佐賀	96,461	15,194,117	56,075,517	90,141	13,613,650	53,948,383	6,320	1,580,466	2,127,134	4,378	2,674,617	2,157,736	37,092	28,960,970	789,472
	178,632	27,603,057	96,765,209	167,998	24,898,915	93,297,332	10,634	2,704,142	3,467,877	6,684	4,135,659	3,356,448	64,967	55,107,025	1,099,643
熊本	216,604	33,956,771	122,152,191	203,388	30,668,562	117,840,985	13,216	3,288,209	4,311,206	9,863	5,980,681	4,875,205	69,498	52,678,362	1,317,730
	151,499	23,289,270	82,995,669	142,396	20,982,716	80,085,073	9,103	2,306,553	2,910,595	6,331	3,904,324	3,252,948	52,188	41,793,189	848,954
大宮	152,853	24,235,342	84,036,349	143,301	21,891,234	81,033,870	9,552	2,344,107							

第4表(続) 厚生年金保険(第1号) 都道府県別年金受給権者状況(旧共済組合計)

(月末現在)

都道府県別	合 計			退 職 年 金			通 算 退 職 年 金 ・ 25 年 未 満			障 害 年 金			遺 族 年 金			通算遺族年金	
	件数	年金額		件数	年金額		件数	年金額		件数	年金額		件数	年金額		件数	年金額
		(別掲)基礎年金額	千円		(別掲)基礎年金額	千円		(別掲)基礎年金額	千円		(別掲)基礎年金額	千円		(別掲)基礎年金額	千円		
平成 30 年11月	416,087	491,271,070	165,824,208	240,915	365,404,168	112,544,289	77,829	17,841,823	51,560,523	5,087	4,541,093	1,707,576	91,614	103,331,355	11,819	642	152,630
12月	413,731	487,602,294	165,229,918	239,470	362,569,341	112,147,526	77,501	17,735,163	51,369,231	5,064	4,521,385	1,701,342	91,059	102,624,538	11,819	637	151,867
平成 31 年 1月	411,265	483,705,189	164,611,209	237,926	359,507,949	111,738,354	77,151	17,630,303	51,168,461	5,037	4,491,108	1,692,575	90,521	101,925,567	11,819	630	150,262
2月	408,318	479,133,086	163,884,702	236,095	355,924,836	111,251,045	76,743	17,495,463	50,934,718	5,020	4,474,157	1,687,120	89,843	101,091,211	11,819	617	147,418
3月	405,625	475,002,877	163,181,459	234,429	352,715,255	110,770,737	76,361	17,379,689	50,720,160	4,986	4,430,354	1,678,742	89,236	100,331,225	11,819	613	146,355
4月	403,022	471,490,115	162,669,161	232,861	350,002,082	110,435,745	75,980	17,284,798	50,557,737	4,956	4,398,891	1,671,661	88,614	99,658,358	4,018	611	145,986
北 海	29,912	36,280,652	11,565,511	16,185	25,452,172	7,815,306	5,518	1,187,946	3,624,999	407	383,644	125,206	7,757	9,248,025	-	45	8,865
道	5,847	5,976,279	2,244,025	2,625	3,873,621	1,254,867	1,463	298,103	956,199	91	63,507	32,959	1,658	1,738,550	-	10	2,498
森	8,180	8,951,638	3,246,838	4,261	6,412,560	1,981,826	1,808	340,680	1,234,558	108	98,014	30,453	1,991	2,097,878	-	12	2,506
手	9,864	12,265,875	3,736,452	5,802	9,278,278	2,564,034	1,688	383,308	1,130,653	103	88,309	41,765	2,258	2,512,474	-	13	3,505
城	7,249	7,589,484	2,861,457	3,808	5,300,408	1,033,204	1,536	316,507	1,033,204	97	78,086	35,495	1,793	1,891,327	1,005	15	3,156
山 形	5,976	6,667,786	2,404,780	3,629	5,063,327	1,692,805	997	212,126	681,327	86	72,592	30,648	1,258	1,318,905	-	6	837
福	8,785	10,787,106	3,155,932	5,257	8,110,500	2,226,006	1,349	300,262	893,065	99	85,301	36,860	2,068	2,287,076	-	12	3,967
茨	7,993	9,401,886	3,254,087	4,862	7,042,583	2,415,955	1,257	326,524	809,434	95	87,581	28,698	1,766	1,941,446	-	13	3,753
栃	6,090	7,042,698	2,436,259	3,594	5,179,974	1,721,344	1,010	254,648	677,772	93	77,210	37,143	1,388	1,529,771	-	5	1,096
木	6,601	7,385,500	2,726,839	3,733	5,514,814	1,737,921	1,415	279,536	959,079	81	70,088	29,839	1,360	1,477,869	-	12	3,193
埼	11,779	16,350,232	4,396,220	7,413	12,428,259	3,443,320	1,412	352,526	908,990	134	127,013	43,910	2,808	3,438,887	-	12	3,547
千	12,258	16,151,294	4,822,553	7,604	12,214,148	3,722,067	1,609	387,689	1,048,970	151	146,402	51,516	2,876	3,398,881	-	18	4,173
東	13,255	20,260,306	4,597,121	8,447	15,371,304	3,712,275	1,363	382,874	842,720	134	137,831	42,125	3,299	4,364,729	-	12	3,569
新	13,204	19,262,775	4,733,995	8,353	14,744,010	3,701,326	1,558	392,294	995,509	119	113,546	36,860	3,155	4,008,365	-	19	4,560
奈 沼	12,553	14,597,024	5,120,135	7,276	10,975,945	3,441,749	2,373	453,609	1,635,227	138	111,800	43,159	2,749	2,958,071	-	17	3,599
富 山	5,471	5,848,637	2,354,703	3,276	4,473,380	1,564,988	1,113	250,869	767,676	61	49,297	22,038	1,014	1,073,485	-	7	1,606
石	5,818	6,834,068	2,342,191	3,756	5,299,564	1,759,570	827	192,556	571,700	58	55,611	10,921	1,164	1,283,331	-	13	3,005
福	4,355	4,605,533	1,828,530	2,561	3,489,037	1,172,446	933	226,414	636,747	59	49,968	18,332	800	839,474	1,005	2	*
山	3,242	3,517,572	1,380,326	1,920	2,613,139	975,222	593	153,146	383,202	52	43,009	21,902	671	707,240	-	6	1,038
梨	14,672	15,787,027	6,592,082	8,132	11,908,166	4,021,628	3,660	888,073	2,510,058	168	142,010	60,396	2,687	2,843,809	-	25	4,969
岐	7,907	8,347,996	3,595,785	4,416	6,133,151	2,286,735	1,863	487,892	1,281,356	90	83,919	27,694	1,525	1,639,666	-	23	3,388
静	14,075	16,365,211	5,765,739	8,247	12,273,000	3,920,831	2,728	667,599	1,791,802	149	131,863	53,106	2,928	3,287,144	-	23	5,605
岡	13,030	15,110,410	5,743,509	7,495	11,365,446	3,822,465	2,837	647,970	1,866,514	156	150,729	54,530	2,526	2,941,762	-	16	4,503
三	7,659	8,086,617	3,411,665	4,496	6,094,674	2,294,761	1,641	402,605	1,088,596	93	80,835	28,308	1,418	1,505,443	-	11	3,060
滋	6,253	7,636,882	2,364,793	3,942	5,819,067	1,788,029	865	212,596	548,875	76	67,688	27,889	1,360	1,536,103	-	10	1,428
京 都	7,392	9,403,639	2,808,838	4,835	7,374,155	2,118,315	996	271,034	662,019	94	86,084	28,503	1,458	1,670,138	-	9	2,227
大	9,863	13,274,406	3,824,646	6,528	10,207,209	3,152,811	1,032	240,138	642,972	119	114,363	28,864	2,172	2,708,570	-	12	4,127
阪	14,001	16,749,297	5,686,010	8,635	12,593,996	4,182,283	2,201	515,771	1,453,821	156	141,580	51,906	2,996	3,485,325	-	13	2,625
和	3,846	4,850,222	1,541,198	2,491	3,708,013	1,212,821	478	128,076	307,314	54	50,928	21,063	817	961,915	-	6	1,290
歌 山	4,466	4,672,964	1,881,878	2,784	3,567,010	1,339,639	795	196,001	523,516	57	53,154	18,722	823	854,727	-	7	2,072
鳥 取	4,928	5,053,069	1,994,232	2,546	3,576,858	1,151,228	1,215	261,940	825,842	51	45,322	17,162	1,110	1,167,580	-	6	1,369
島	5,990	5,673,405	2,603,061	3,244	4,117,574	1,557,426	1,499	335,040	1,011,476	80	60,452	33,154	1,159	1,158,786	1,005	8	1,554
岡	9,644	10,560,665	4,140,514	5,640	7,964,578	2,739,048	1,971	439,458	1,362,265	116	110,370	39,200	1,905	2,043,793	-	12	2,466
広	13,761	15,838,372	5,621,793	7,818	11,740,845	3,657,267	2,842	633,232	1,918,607	144	131,449	45,919	2,929	3,326,028	-	28	6,818
山	9,720	10,886,833	3,784,173	5,352	7,757,118	2,456,245	1,918	420,600	1,291,262	112	94,806	36,665	2,321	2,609,752	-	17	4,557
徳	4,070	4,233,568	1,726,183	2,369	3,241,408	1,134,462	900	218,354	573,389	72	65,419	18,332	718	706,536	-	11	1,851
香	5,854	7,172,439	2,320,033	3,510	5,508,594	1,601,602	1,072	232,057	699,124	71	78,546	19,207	1,191	1,351,149	-	10	2,095
伊	8,330	7,779,668	3,953,162	4,197	5,758,111	2,233,921	2,574	531,215	1,688,622	96	78,712	30,619	1,451	1,409,049	-	12	2,582
高	4,354	3,870,711	2,056,845	2,168	2,862,622	1,097,416	1,471	345,519	945,748	42	32,805	12,677	668	628,119	1,005	5	1,646
富	14,813	19,787,459	5,025,791	9,124	14,629,196	3,872,707	1,642	350,671	1,083,400	169	152,536	69,683	3,860	4,649,601	-	18	5,455
佐	4,607	5,166,561	1,793,266	2,475	3,656,096	1,148,743	899	184,706	618,945	77	70,985	25,578	1,147	1,253,176	-	9	1,597
長	4,724	4,947,934	1,915,301	2,471	3,522,834	1,215,580	1,049	234,858	671,442	71	57,341	28,279	1,113	1,127,854	-	20	5,047
熊	8,516	9,008,480	3,712,929	4,737	6,685,276	2,369,023	1,874	377,904	1,289,494	134	107,186	54,412	1,760	1,835,863	-	11	2,251
犬	6,186	6,473,562	2,503,942	3,339	4,676,929	1,568,901	1,382	306,148	906,148	86	66,564	28,893	1,365	1,443,510	-	14	3,640
宮	5,352	4,750,539	2,424,018	2,421	3,280,097	1,214,407	1,762	331,380	1,185,038	88	63,968	24,573	1,072	1,072,435	-	9	2,659
鹿 嶋	8,626	8,401,708	3,625,100	4,001	5,786,539	1,899,760	2,457	444,716	1,673,959	132	109,286	51,380	2,013	2,056,140	-	23	5,028
沖	1,884	1,757,701	1,026,565	1,048	1,310,198	670,929	522	174,366	340,619	37	31,186	15,017	273	240,968	-	4	983
そ の	67	66,423															

第4表(続) 厚生年金保険(第1号) 都道府県別年金受給権者状況(旧共済組合計 旧法分)
(月末現在)

月 別	合 計		退 職 年 金						減 額 退 職 年 金						通 算 退 職 年 金		
			計	退 職		在 職		計	退 職		在 職		計	退 職			
	件数	年金額		件数	件数	年金額	件数		年金額	件数	件数	年金額		件数	件数	年金額	
		千円			千円		千円		千円		千円		千円			千円	
平成 30 年11月	121,021	224,850,534	54,282	54,050	122,945,554	232	329,803	33,585	33,513	65,332,741	72	87,415	2,930	2,929	1,394,210		
12月	119,896	222,526,003	53,635	53,404	121,387,960	231	329,552	33,335	33,264	64,810,190	71	86,525	2,889	2,888	1,371,083		
平成 31 年 1月	118,667	219,972,668	52,913	52,682	119,652,475	231	330,643	33,075	33,005	64,258,100	70	85,595	2,853	2,852	1,352,167		
2月	117,199	216,984,590	52,079	51,848	117,665,276	231	330,643	32,755	32,685	63,585,669	70	87,308	2,800	2,799	1,322,015		
3月	115,904	214,336,737	51,335	51,104	115,901,429	231	331,726	32,488	32,419	63,025,501	69	86,183	2,764	2,763	1,307,551		
4月	114,669	212,050,149	50,656	50,426	114,414,126	230	328,401	32,212	32,143	62,509,495	69	86,260	2,726	2,725	1,291,863		

注1. 厚生年金保険(第1号)の受給権者とは、厚生年金保険受給権者全体から、共済組合等の組合員等たる厚生年金保険の被保険者期間(平成27年9月以前の共済組合等の組合員等の期間を含む)のみの者を除き、さらに、障害厚生年金受給権者及び短期要件分の遺族厚生年金受給権者について、それぞれ初診日又は死亡日に共済組合等の組合員等であった者を除いた者をいう。
 注2. 厚生年金保険(第1号)受給権者の年金額は、老齢給付及び遺族年金(長期要件)については、平成27年9月以前の厚生年金保険被保険者期間及び平成27年10月以降の第1号厚生年金被保険者期間に係る年金額であり、平成27年10月以降に受給権が発生した障害年金及び遺族年金(短期要件)については、共済組合等の組合員等たる厚生年金保険の被保険者期間(平成27年9月以前の共済組合等の組合員等の期間を含む)を含めて算出した年金額である。
 注3. 「旧共済組合」は、厚生年金保険に統合された時点で旧J R共済、旧N T T共済、旧J T共済又は旧農林共済の受給権が発生していた者及びその者の当該年金の年金額である。

月 別	通算退職年金		障 害 年 金				遺 族 年 金				通算遺族年金			
	在 職		計	職 務 上		職 務 外		計	職 務 上				職 務 外	
	件数	年金額		件数	件数	年金額	件数		年金額	件数	件数	年金額	件数	年金額
		千円			千円		千円		千円		千円		千円	
平成 30 年11月	1	*	1,671	60	63,870	1,611	2,243,739	27,911	219	195,439	27,692	32,104,136	642	152,630
12月	1	*	1,662	60	63,870	1,602	2,234,025	27,738	218	194,581	27,520	31,895,354	637	151,867
平成 31 年 1月	1	*	1,649	60	63,870	1,589	2,213,179	27,547	216	193,015	27,331	31,672,366	630	150,262
2月	1	*	1,645	60	63,870	1,585	2,206,262	27,303	215	192,157	27,088	31,382,977	617	147,418
3月	1	*	1,628	60	63,870	1,568	2,173,598	27,076	215	192,157	26,861	31,107,371	613	146,355
4月	1	*	1,611	60	63,931	1,551	2,150,106	26,853	212	189,934	26,641	30,869,051	611	145,986

第4表(続) 厚生年金保険(第1号) 都道府県別年金受給権者状況(旧共済組合計 新法分)
(月末現在)

月 別	合 計			退 職 共 済 年 金										特 別 支 給	
				退 職					在 職						
	件数	年金額	(別掲)基礎年金額	件数	年金額	(別掲)基礎年金額	件数	年金額	(別掲)基礎年金額	件数	年金額	(別掲)基礎年金額	件数	年金額	件数
平成30年11月	295,066	266,420,536	165,824,208	227,947	193,155,272	164,104,813	225,275	191,502,725	162,146,321	2,672	1,652,546	94	90,290	81	75,529
12月	293,835	265,076,292	165,229,918	227,112	192,318,198	163,516,757	224,468	190,679,108	161,579,274	2,644	1,639,091	85	82,844	73	69,285
平成31年1月	292,598	263,732,521	164,611,209	226,236	191,458,275	162,906,815	223,622	189,835,239	160,989,771	2,614	1,623,036	67	64,233	58	54,845
2月	291,119	262,148,495	163,884,702	225,204	190,428,393	162,185,764	222,618	188,826,188	160,288,455	2,586	1,602,205	58	57,764	49	48,376
3月	289,721	260,666,141	163,181,459	224,203	189,441,558	161,490,898	221,621	187,839,476	159,595,366	2,582	1,602,082	52	52,164	45	44,578
4月	288,353	259,439,966	162,669,161	223,247	188,655,739	160,993,481	220,686	187,071,271	159,111,271	2,561	1,584,519	47	47,071	41	40,482

注1. 厚生年金保険(第1号)の受給権者とは、厚生年金保険受給権者全体から、共済組合等の組合員等たる厚生年金保険の被保険者期間(平成27年9月以前の共済組合等の組合員等の期間を含む)のみの者を除き、さらに、障害厚生年金受給権者及び短期要件分の遺族厚生年金受給権者について、それぞれ初診日又は死亡日に共済組合等の組合員等であった者を除いた者をいう。
 2. 厚生年金保険(第1号)受給権者の年金額は、老齢給付及び遺族年金(長期要件)については、平成27年9月以前の厚生年金保険被保険者期間及び平成27年10月以降の第1号厚生年金被保険者期間に係る年金額であり、平成27年10月以降に受給権が発生した障害年金及び遺族年金(短期要件)については、共済組合等の組合員等たる厚生年金保険の被保険者期間(平成27年9月以前の共済組合等の組合員等の期間を含む)を含めて算出した年金額である。
 3. 「旧共済組合」は、厚生年金保険に統合された時点で旧J R共済、旧N T T共済、旧J T共済又は旧農林共済の受給権が発生していた者及びその者の当該年金の年金額である。

月 別	退 職 共 済 年 金															
	特別支給		(再掲)繰上げ支給						本来支給				退年相当			
	在職		計		退職		在職		在職		(再掲)減額あり		計			
	件数	年金額	件数	年金額	件数	年金額	件数	年金額	件数	年金額	(別掲)基礎年金額	件数	年金額	件数	年金額	
平成30年11月	13	14,761	32	22,910	31	22,225	1	*	227,853	193,064,981	164,103,742	67,818	68,212,578	153,048	176,708,655	
12月	12	13,559	27	19,702	26	19,018	1	*	227,027	192,235,354	163,515,732	67,628	67,983,027	152,500	175,955,114	
平成31年1月	9	9,388	17	11,918	16	11,233	1	*	226,169	191,394,042	162,905,790	67,431	67,742,280	151,938	175,181,135	
2月	9	9,388	11	8,161	10	7,476	1	*	225,146	190,370,629	162,185,167	67,195	67,458,877	151,261	174,255,941	
3月	7	7,586	9	6,854	9	6,854	-	-	224,151	189,389,395	161,490,301	66,932	67,143,940	150,606	173,370,416	
4月	6	6,589	8	5,925	8	5,925	-	-	223,200	188,608,668	160,992,885	66,697	66,901,494	149,993	172,663,800	

月 別	退 職 共 済 年 金															
	退 年 相 当								通 退 相 当 ・ 25 年 未 満							
	計		退 職		在 職		計		退 職		在 職					
	(別掲)基礎年金額	件数	年金額	(別掲)基礎年金額	件数	年金額	件数	年金額	(別掲)基礎年金額	件数	年金額	(別掲)基礎年金額	件数	年金額		
平成30年11月	112,544,289	151,371	175,287,458	111,294,827	1,677	1,421,196	74,899	16,446,617	51,560,523	73,904	16,215,267	50,851,495	995	231,350		
12月	112,147,526	150,838	174,544,375	110,910,225	1,662	1,410,739	74,612	16,363,085	51,369,231	73,630	16,134,733	50,669,048	982	228,352		
平成31年1月	111,738,354	150,291	173,782,941	110,511,360	1,647	1,398,194	74,298	16,277,140	51,168,461	73,331	16,052,298	50,477,410	967	224,842		
2月	111,251,045	149,633	172,875,507	110,038,768	1,628	1,380,433	73,943	16,172,452	50,934,718	72,985	15,950,681	50,249,687	958	221,771		
3月	110,770,737	148,979	171,988,926	109,558,068	1,627	1,381,490	73,597	16,071,143	50,720,160	72,642	15,850,550	50,037,298	955	220,592		
4月	110,435,745	148,386	171,299,144	109,235,671	1,607	1,364,656	73,254	15,991,939	50,557,737	72,300	15,772,077	49,875,600	954	219,862		

月 別	障 害 共 済 年 金								遺 族 共 済 年 金							
	計				職 務 上		職 務 外		計				職 務 上		職 務 外	
	件数	年金額	(別掲)基礎年金額	件数	年金額	件数	年金額	件数	年金額	(別掲)基礎年金額	件数	年金額	(別掲)基礎年金額	件数	年金額	件数
平成30年11月	3,416	2,233,484	1,707,576	167	123,232	3,249	2,110,252	63,703	71,031,780	11,819	278	213,084	63,425	70,818,697		
12月	3,402	2,223,491	1,701,342	167	123,232	3,235	2,100,258	63,321	70,534,602	11,819	278	213,084	63,043	70,321,519		
平成31年1月	3,388	2,214,060	1,692,575	167	123,008	3,221	2,091,052	62,974	70,060,186	11,819	278	213,084	62,696	69,847,102		
2月	3,375	2,204,026	1,687,120	166	121,336	3,209	2,082,690	62,540	69,516,077	11,819	277	212,269	62,263	69,303,808		
3月	3,358	2,192,886	1,678,742	167	121,920	3,191	2,070,966	62,160	69,031,696	11,819	277	211,743	61,883	68,819,954		
4月	3,345	2,184,854	1,671,661	167	122,034	3,178	2,062,821	61,761	68,599,372	4,018	277	211,920	61,484	68,387,452		

第5表 厚生年金保険（第1号） 月別年金種別別年金受給者状況（厚生年金保険計）

（月末現在）

月 別	合 計			老 齢 年 金			通 算 老 齢 年 金 ・25 年 未 満			障 害 年 金			遺 族 年 金			通算遺族年金	
	件数	年金額	(別掲)基礎年金額	件数	年金額	(別掲)基礎年金額	件数	年金額	(別掲)基礎年金額	件数	年金額	(別掲)基礎年金額	件数	年金額	(別掲)基礎年金額	件数	年金額
		千円	千円		千円	千円		千円	千円		千円	千円		千円	千円		千円
平成 30 年11月	35,278,793	25,754,982,682	17,358,563,783	15,361,363	17,499,336,318	9,452,994,448	13,953,335	2,471,813,983	7,607,904,312	433,788	305,624,252	230,257,627	5,506,996	5,471,942,143	67,407,395	23,311	6,265,986
12月	35,284,025	25,734,912,664	17,390,568,027	15,370,880	17,481,788,331	9,470,111,480	13,942,280	2,465,485,819	7,621,141,377	434,922	306,128,199	231,154,142	5,512,843	5,475,298,185	68,161,028	23,100	6,212,130
平成 31 年 1月	35,284,691	25,705,575,367	17,444,829,087	15,378,461	17,457,772,049	9,497,950,121	13,928,463	2,456,827,561	7,646,019,183	435,737	306,380,089	231,918,636	5,519,171	5,478,449,472	68,941,147	22,859	6,146,196
2月	35,286,215	25,680,880,046	17,488,356,710	15,389,550	17,438,448,503	9,521,095,575	13,912,940	2,448,613,374	7,665,092,740	436,596	306,614,756	232,480,854	5,524,534	5,481,124,110	69,687,540	22,595	6,079,303
3月	35,296,366	25,664,298,424	17,528,848,509	15,408,646	17,424,425,967	9,546,485,289	13,895,929	2,441,012,449	7,678,587,897	437,884	307,202,233	233,262,447	5,531,541	5,485,635,503	70,512,876	22,366	6,022,272
4月	35,303,915	25,675,637,066	17,575,759,640	15,424,631	17,429,385,540	9,578,238,074	13,884,235	2,439,169,697	7,703,164,760	438,934	307,949,212	233,454,123	5,533,968	5,493,161,393	60,902,683	22,147	5,971,224

注1. 厚生年金保険（第1号）の受給者とは、厚生年金保険受給者全体から、共済組合等の組合員等たる厚生年金保険の被保険者期間（平成27年9月以前の共済組合等の組合員等の期間を含む）のみの者を除き、さらに、障害厚生年金受給者及び短期要件分の遺族厚生年金受給者について、それぞれ初診日又は死亡日に共済組合等の組合員等であった者を除いた者をいう。
 2. 厚生年金保険（第1号）受給者の年金額は、老齢給付及び遺族年金（長期要件）については、平成27年9月以前の厚生年金保険被保険者期間及び平成27年10月以降の第1号厚生年金被保険者期間に係る年金額であり、平成27年10月以降に受給権が発生した障害年金及び遺族年金（短期要件）については、共済組合等の組合員等たる厚生年金保険の被保険者期間（平成27年9月以前の共済組合等の組合員等の期間を含む）を含めて算出した年金額である。

（新規裁定）

月 別	合 計			老 齢 年 金			通 算 老 齢 年 金 ・25 年 未 満			障 害 年 金			遺 族 年 金			通算遺族年金	
	件数	年金額	(別掲)基礎年金額	件数	年金額	(別掲)基礎年金額	件数	年金額	(別掲)基礎年金額	件数	年金額	(別掲)基礎年金額	件数	年金額	(別掲)基礎年金額	件数	年金額
		千円	千円		千円	千円		千円	千円		千円	千円		千円	千円		千円
平成 30 年11月	85,547	60,769,837	8,629,868	29,612	27,407,992	2,232,315	25,420	4,682,073	4,299,540	2,921	2,070,212	1,305,816	27,594	26,609,559	792,197	-	-
12月	79,366	56,544,481	8,286,394	26,808	25,052,772	2,176,755	23,392	4,272,957	3,946,416	3,071	2,178,403	1,394,983	26,092	25,040,075	768,240	3	274
平成 31 年 1月	82,183	59,991,481	8,540,540	28,346	26,771,997	2,241,064	23,194	4,204,581	4,147,633	2,859	2,062,388	1,341,487	27,783	26,952,304	810,357	1	*
2月	87,095	66,089,015	8,804,174	30,847	29,590,315	2,341,563	22,213	4,152,264	4,255,778	3,160	2,232,358	1,421,351	30,874	30,114,018	785,482	1	*
3月	86,824	64,403,495	9,361,203	30,736	28,752,512	2,488,803	22,605	4,190,992	4,421,825	3,496	2,467,463	1,599,752	29,986	28,992,500	850,822	1	*
4月	83,155	60,939,757	8,861,647	29,536	27,575,566	2,536,226	22,349	4,220,182	4,269,263	3,129	2,244,023	1,399,637	28,140	26,899,930	656,521	1	*

注1. 厚生年金保険（第1号）の受給者とは、厚生年金保険受給者全体から、共済組合等の組合員等たる厚生年金保険の被保険者期間（平成27年9月以前の共済組合等の組合員等の期間を含む）のみの者を除き、さらに、障害厚生年金受給者及び短期要件分の遺族厚生年金受給者について、それぞれ初診日又は死亡日に共済組合等の組合員等であった者を除いた者をいう。
 2. 厚生年金保険（第1号）受給者の年金額は、老齢給付及び遺族年金（長期要件）については、平成27年9月以前の厚生年金保険被保険者期間及び平成27年10月以降の第1号厚生年金被保険者期間に係る年金額であり、平成27年10月以降に受給権が発生した障害年金及び遺族年金（短期要件）については、共済組合等の組合員等たる厚生年金保険の被保険者期間（平成27年9月以前の共済組合等の組合員等の期間を含む）を含めて算出した年金額である。

（失 権）

月 別	合 計			老 齢 年 金			通 算 老 齢 年 金 ・25 年 未 満			障 害 年 金			遺 族 年 金			通算遺族年金	
	件数	年金額	(別掲)基礎年金額	件数	年金額	(別掲)基礎年金額	件数	年金額	(別掲)基礎年金額	件数	年金額	(別掲)基礎年金額	件数	年金額	(別掲)基礎年金額	件数	年金額
		千円	千円		千円	千円		千円	千円		千円	千円		千円	千円		千円
平成 30 年11月	84,939	77,774,797	35,306,375	36,008	50,106,428	20,469,081	27,743	6,699,596	14,031,260	1,075	895,601	660,535	19,905	20,022,060	145,500	208	51,111
12月	84,601	77,363,728	35,032,221	35,558	49,534,943	20,161,117	27,740	6,708,510	14,058,352	1,088	925,018	672,178	20,001	20,141,127	140,573	214	54,129
平成 31 年 1月	88,855	81,577,087	36,644,947	37,561	52,234,395	21,294,589	28,726	6,923,997	14,475,885	1,138	985,100	706,589	21,188	21,367,631	167,884	242	65,963
2月	105,355	96,347,818	43,605,778	44,520	61,631,100	25,337,900	34,017	8,179,119	17,318,291	1,333	1,138,866	792,674	25,221	25,331,972	156,912	264	66,760
3月	95,154	86,535,120	39,777,707	39,838	54,999,380	22,803,431	31,193	7,532,208	15,990,950	1,291	1,102,599	823,451	22,602	22,844,314	159,875	230	56,619
4月	94,838	84,157,790	40,033,801	38,216	52,607,258	21,809,445	29,813	7,137,565	15,071,618	1,171	1,022,998	706,004	25,419	23,333,196	2,446,734	219	56,774

注1. 厚生年金保険（第1号）の受給者とは、厚生年金保険受給者全体から、共済組合等の組合員等たる厚生年金保険の被保険者期間（平成27年9月以前の共済組合等の組合員等の期間を含む）のみの者を除き、さらに、障害厚生年金受給者及び短期要件分の遺族厚生年金受給者について、それぞれ初診日又は死亡日に共済組合等の組合員等であった者を除いた者をいう。
 2. 厚生年金保険（第1号）受給者の年金額は、老齢給付及び遺族年金（長期要件）については、平成27年9月以前の厚生年金保険被保険者期間及び平成27年10月以降の第1号厚生年金被保険者期間に係る年金額であり、平成27年10月以降に受給権が発生した障害年金及び遺族年金（短期要件）については、共済組合等の組合員等たる厚生年金保険の被保険者期間（平成27年9月以前の共済組合等の組合員等の期間を含む）を含めて算出した年金額である。

第5表(続) 厚生年金保険(第1号) 月別年金種別別年金受給者状況(厚生年金保険計(旧共済組合を除く))

(月末現在)

月 別	合 計			老 齢 年 金			通 算 老 齢 年 金 ・25 年 未 満			障 害 年 金			遺 族 年 金			通算遺族年金	
	件 数	年 金 額	(別掲)基礎年金額	件 数	年 金 額	(別掲)基礎年金額	件 数	年 金 額	(別掲)基礎年金額	件 数	年 金 額	(別掲)基礎年金額	件 数	年 金 額	(別掲)基礎年金額	件 数	年 金 額
	千円			千円			千円			千円			千円			千円	
平成30年11月	34,879,552	25,272,722,141	17,198,473,217	15,123,140	17,135,844,722	9,342,105,072	13,881,248	2,455,049,695	7,559,940,131	430,813	302,781,266	229,032,438	5,421,627	5,372,920,323	67,395,576	22,724	6,126,135
12月	34,887,100	25,256,291,689	17,231,058,114	15,134,096	17,121,127,393	9,359,615,441	13,870,507	2,448,825,549	7,573,358,863	431,966	303,298,070	229,934,602	5,428,013	5,376,967,635	68,149,209	22,518	6,073,042
平成31年1月	34,890,195	25,230,828,228	17,285,924,254	15,143,217	17,100,169,976	9,387,860,994	13,857,026	2,440,270,115	7,598,429,381	432,797	303,569,214	230,704,552	5,434,871	5,380,810,210	68,929,328	22,284	6,008,713
2月	34,894,627	25,210,693,906	17,330,156,537	15,156,129	17,084,425,111	9,411,488,801	13,841,891	2,432,187,291	7,617,723,882	433,668	303,814,935	231,268,133	5,440,907	5,384,322,192	69,675,721	22,032	5,944,377
3月	34,907,413	25,198,212,401	17,371,331,917	15,176,880	17,073,603,086	9,437,353,175	13,825,241	2,424,697,685	7,631,421,140	434,978	304,435,058	232,056,545	5,448,508	5,389,588,396	70,501,057	21,806	5,888,175
4月	34,917,510	25,213,039,591	17,418,744,324	15,194,431	17,081,274,573	9,469,441,131	13,813,906	2,422,947,365	7,656,152,837	436,043	305,201,125	232,251,692	5,451,541	5,397,779,019	60,898,665	21,589	5,837,509

注1. 厚生年金保険(第1号)の受給者とは、厚生年金保険受給者全体から、共済組合等の組合員等たる厚生年金保険の被保険者期間(平成27年9月以前の共済組合等の組合員等の期間を含む)のみをの者を除き、さらに、障害厚生年金受給者及び短期要件分の遺族厚生年金受給者について、それぞれ初診日又は死亡日に共済組合等の組合員等であった者を除いた者をいう。
 2. 厚生年金保険(第1号)受給者の年金額は、老齢給付及び遺族年金(長期要件)については、平成27年9月以前の厚生年金保険被保険者期間及び平成27年10月以降の第1号厚生年金被保険者期間に係る年金額であり、平成27年10月以降に受給権が発生した障害年金及び遺族年金(短期要件)については、共済組合等の組合員等たる厚生年金保険の被保険者期間(平成27年9月以前の共済組合等の組合員等の期間を含む)を含めて算出した年金額である。
 3. 「旧共済組合」は、厚生年金保険に統合された時点で旧J R共済、旧N T T共済、旧J T共済又は旧農林共済の受給権が発生していた者及びその者の当該年金の年金額である。

(新規裁定)

月 別	合 計			老 齢 年 金			通 算 老 齢 年 金 ・25 年 未 満			障 害 年 金			遺 族 年 金			通算遺族年金	
	件 数	年 金 額	(別掲)基礎年金額	件 数	年 金 額	(別掲)基礎年金額	件 数	年 金 額	(別掲)基礎年金額	件 数	年 金 額	(別掲)基礎年金額	件 数	年 金 額	(別掲)基礎年金額	件 数	年 金 額
	千円			千円			千円			千円			千円			千円	
平成30年11月	85,527	60,766,894	8,623,227	29,612	27,407,992	2,232,315	25,402	4,681,526	4,292,900	2,920	2,069,419	1,305,816	27,593	26,607,957	792,197	-	-
12月	79,344	56,542,534	8,280,223	26,808	25,052,772	2,176,755	23,370	4,271,010	3,940,245	3,071	2,178,403	1,394,983	26,092	25,040,075	768,240	3	274
平成31年1月	82,156	59,983,713	8,537,971	28,343	26,767,885	2,241,064	23,175	4,203,714	4,145,063	2,859	2,062,388	1,341,487	27,778	26,949,514	810,357	1	*
2月	87,063	66,083,003	8,796,552	30,847	29,590,315	2,341,563	22,187	4,151,726	4,248,156	3,160	2,232,358	1,421,351	30,869	30,108,604	785,482	-	-
3月	86,799	64,398,211	9,353,601	30,734	28,750,396	2,488,160	22,585	4,190,515	4,414,866	3,495	2,466,878	1,599,752	29,984	28,990,393	850,822	1	*
4月	83,137	60,937,040	8,854,867	29,536	27,575,566	2,536,226	22,334	4,219,645	4,263,264	3,128	2,243,706	1,398,857	28,138	26,898,067	656,521	1	*

注1. 厚生年金保険(第1号)の受給者とは、厚生年金保険受給者全体から、共済組合等の組合員等たる厚生年金保険の被保険者期間(平成27年9月以前の共済組合等の組合員等の期間を含む)のみをの者を除き、さらに、障害厚生年金受給者及び短期要件分の遺族厚生年金受給者について、それぞれ初診日又は死亡日に共済組合等の組合員等であった者を除いた者をいう。
 2. 厚生年金保険(第1号)受給者の年金額は、老齢給付及び遺族年金(長期要件)については、平成27年9月以前の厚生年金保険被保険者期間及び平成27年10月以降の第1号厚生年金被保険者期間に係る年金額であり、平成27年10月以降に受給権が発生した障害年金及び遺族年金(短期要件)については、共済組合等の組合員等たる厚生年金保険の被保険者期間(平成27年9月以前の共済組合等の組合員等の期間を含む)を含めて算出した年金額である。
 3. 「旧共済組合」は、厚生年金保険に統合された時点で旧J R共済、旧N T T共済、旧J T共済又は旧農林共済の受給権が発生していた者及びその者の当該年金の年金額である。

(失 権)

月 別	合 計			老 齢 年 金			通 算 老 齢 年 金 ・25 年 未 満			障 害 年 金			遺 族 年 金			通算遺族年金	
	件 数	年 金 額	(別掲)基礎年金額	件 数	年 金 額	(別掲)基礎年金額	件 数	年 金 額	(別掲)基礎年金額	件 数	年 金 額	(別掲)基礎年金額	件 数	年 金 額	(別掲)基礎年金額	件 数	年 金 額
	千円			千円			千円			千円			千円			千円	
平成30年11月	82,595	74,175,707	34,813,664	34,525	47,248,760	20,109,775	27,411	6,609,427	13,897,854	1,067	882,765	660,535	19,385	19,383,941	145,500	207	50,816
12月	82,258	73,729,042	34,523,631	34,109	46,693,995	19,801,492	27,400	6,604,419	13,914,648	1,076	916,121	666,918	19,464	19,461,141	140,573	209	53,366
平成31年1月	86,397	77,710,462	36,109,223	36,011	49,162,192	26,011,587	28,369	6,823,708	14,319,839	1,126	969,898	701,913	20,656	20,690,306	167,884	235	64,358
2月	102,416	91,788,021	42,975,832	42,686	58,038,624	24,892,716	33,600	8,047,387	17,135,088	1,329	1,133,375	791,116	24,550	24,504,490	156,912	251	64,144
3月	92,473	82,417,721	39,171,839	38,160	51,775,602	22,372,328	30,807	7,419,248	15,823,444	1,270	1,070,515	817,801	22,009	22,096,565	158,266	227	55,790
4月	92,269	80,288,897	39,465,789	36,646	49,616,054	21,404,828	29,436	7,034,178	14,913,287	1,155	1,001,314	701,718	22,815	22,581,092	2,445,955	217	56,259

注1. 厚生年金保険(第1号)の受給者とは、厚生年金保険受給者全体から、共済組合等の組合員等たる厚生年金保険の被保険者期間(平成27年9月以前の共済組合等の組合員等の期間を含む)のみをの者を除き、さらに、障害厚生年金受給者及び短期要件分の遺族厚生年金受給者について、それぞれ初診日又は死亡日に共済組合等の組合員等であった者を除いた者をいう。
 2. 厚生年金保険(第1号)受給者の年金額は、老齢給付及び遺族年金(長期要件)については、平成27年9月以前の厚生年金保険被保険者期間及び平成27年10月以降の第1号厚生年金被保険者期間に係る年金額であり、平成27年10月以降に受給権が発生した障害年金及び遺族年金(短期要件)については、共済組合等の組合員等たる厚生年金保険の被保険者期間(平成27年9月以前の共済組合等の組合員等の期間を含む)を含めて算出した年金額である。
 3. 「旧共済組合」は、厚生年金保険に統合された時点で旧J R共済、旧N T T共済、旧J T共済又は旧農林共済の受給権が発生していた者及びその者の当該年金の年金額である。

第5表(続) 厚生年金保険(第1号) 月別年金種別別年金受給者状況(旧法厚生年金保険)

(月末現在)

月 別	合 計		老 齢 年 金						特 例 老 齢 年 金		通 算 老 齢 年 金			
			計		退 職		在 職				計		退 職	
	件数	年金額	件数	年金額	件数	年金額	件数	年金額	件数	年金額	件数	年金額	件数	年金額
平成 30 年11月	1,085,009	1,139,789,942	397,007	645,038,012	395,377	642,140,509	1,630	2,897,503	8	7,632	310,972	116,937,507	309,784	116,328,688
12月	1,073,176	1,126,672,559	391,820	635,846,388	390,190	632,950,246	1,630	2,896,142	7	6,281	306,616	115,279,531	305,441	114,678,563
平成 31 年 1月	1,060,830	1,112,995,019	386,391	626,161,911	384,770	623,281,788	1,621	2,880,123	7	6,281	302,023	113,561,877	300,857	112,966,407
2月	1,046,115	1,096,781,891	379,975	614,747,547	378,366	611,902,785	1,609	2,844,763	7	6,281	296,475	111,487,520	295,312	110,891,983
3月	1,033,263	1,082,776,859	374,411	604,988,463	372,809	602,159,181	1,602	2,829,282	7	6,281	291,644	109,660,131	290,492	109,069,113
4月	1,020,804	1,070,209,943	369,047	596,096,972	367,447	593,274,433	1,600	2,822,539	8	7,640	286,961	108,013,800	285,815	107,425,919

注1. 厚生年金保険(第1号)の受給者とは、厚生年金保険受給者全体から、共済組合等の組合員等たる厚生年金保険の被保険者期間(平成27年9月以前の共済組合等の組合員等の期間を含む)のみの者を除き、さらに、障害厚生年金受給者及び短期要件分の遺族厚生年金受給者について、それぞれ初診日又は死亡日に共済組合等の組合員等であった者を除いた者をいう。
 注2. 厚生年金保険(第1号)受給者の年金額は、老齢給付及び遺族年金(長期要件)については、平成27年9月以前の厚生年金保険被保険者期間及び平成27年10月以降の第1号厚生年金被保険者期間に係る年金額であり、平成27年10月以降に受給権が発生した障害年金及び遺族年金(短期要件)については、共済組合等の組合員等たる厚生年金保険の被保険者期間(平成27年9月以前の共済組合等の組合員等の期間を含む)を含めて算出した年金額である。

(新規裁定)

月 別	通算老齢年金		障 害 年 金		遺 族 年 金		通 算 遺 族 年 金		合 計		老 齢 年 金			
	在 職										計		退 職	
	件数	年金額	件数	年金額	件数	年金額	件数	年金額	件数	年金額	件数	年金額	件数	年金額
平成 30 年11月	1,188	608,819	34,905	40,932,279	319,873	330,873,097	22,244	6,001,416	125	24,183	4	4,751	4	4,751
12月	1,175	600,969	34,731	40,725,924	317,962	328,865,763	22,040	5,948,671	147	31,421	6	9,107	6	9,107
平成 31 年 1月	1,166	595,471	34,526	40,487,053	316,071	326,891,716	21,812	5,886,181	153	31,421	6	7,119	6	7,119
2月	1,163	595,537	34,260	40,170,997	313,833	324,546,315	21,565	5,823,230	161	50,011	14	21,976	14	21,976
3月	1,152	591,017	34,059	39,938,161	311,798	322,415,677	21,344	5,768,148	147	32,486	4	6,094	4	6,094
4月	1,146	587,881	33,846	39,714,803	309,813	320,658,691	21,129	5,718,037	139	38,470	13	16,603	13	16,603

月 別	老 齢 年 金		通 算 老 齢 年 金						障 害 年 金		遺 族 年 金		通 算 遺 族 年 金	
	在 職		計		退 職		在 職							
	件数	年金額	件数	年金額	件数	年金額	件数	年金額	件数	年金額	件数	年金額	件数	年金額
平成 30 年11月	-	-	121	19,432	121	19,432	-	-	-	-	-	-	-	-
12月	-	-	136	22,625	136	22,625	-	-	2	*	-	-	3	274
平成 31 年 1月	-	-	145	22,734	145	22,734	-	-	1	*	-	-	1	*
2月	-	-	144	24,984	144	24,984	-	-	2	*	1	*	-	-
3月	-	-	141	25,216	141	25,216	-	-	1	*	-	-	1	*
4月	-	-	121	17,487	121	17,487	-	-	4	4,324	-	-	1	*

第5表(続) 厚生年金保険(第1号) 月別年金種別別年金受給者状況(新法厚生年金保険)

(月末現在)

月別	老 齢 厚 生 年 金															
	合 計			計												
				退 職			在 職			基礎または定額あり			計			
	件数	年金額	(別掲)基礎年金額	件数	年金額	(別掲)基礎年金額	件数	年金額	(別掲)基礎年金額	件数	年金額	(別掲)基礎年金額	件数	年金額	(別掲)基礎年金額	
千円			千円			千円			千円			千円				
平成 30 年11月	33,770,903	24,085,029,008	17,198,473,217	28,286,041	18,802,484,977	16,902,045,203	24,766,250	15,625,721,960	15,298,983,405	3,519,791	3,176,763,017	1,603,061,797	25,327,162	17,461,012,272	16,902,045,203	
12月	33,790,485	24,082,157,906	17,231,058,114	28,295,941	18,792,747,940	16,932,974,303	24,761,665	15,604,639,506	15,317,125,466	3,534,276	3,188,108,434	1,615,848,837	25,334,209	17,451,423,037	16,932,974,303	
平成 31 年 1 月	33,806,148	24,070,858,870	17,285,924,254	28,301,747	18,775,006,944	16,986,290,374	24,757,083	15,577,473,633	15,351,615,096	3,544,664	3,197,533,311	1,634,675,278	25,351,147	17,444,324,955	16,986,290,374	
2月	33,825,606	24,067,598,580	17,330,156,537	28,311,697	18,765,179,407	17,029,212,683	24,758,930	15,561,841,630	15,381,338,561	3,552,767	3,203,337,776	1,647,874,122	25,361,856	17,435,397,252	17,029,212,683	
3月	33,851,495	24,069,555,474	17,371,331,917	28,326,361	18,758,868,712	17,068,774,315	24,756,779	15,540,299,410	15,404,824,891	3,569,582	3,218,569,301	1,663,949,424	25,375,160	17,428,789,754	17,068,774,315	
4月	33,874,281	24,097,391,191	17,418,744,324	28,342,773	18,775,648,959	17,125,593,968	24,757,599	15,539,327,029	15,445,418,872	3,585,174	3,236,321,930	1,680,175,096	25,413,999	17,450,200,570	17,125,593,968	

注1. 厚生年金保険(第1号)の受給者とは、厚生年金保険受給者全体から、共済組合等の組合員等たる厚生年金保険の被保険者期間(平成27年9月以前の共済組合等の組合員等の期間を含む)のみの者を除き、さらに、障害厚生年金受給者及び短期要件分の遺族厚生年金受給者について、それぞれ初診日又は死亡日に共済組合等の組合員等であった者を除いた者をいう。
 2. 厚生年金保険(第1号)受給者の年金額は、老齢給付及び遺族年金(長期要件)については、平成27年9月以前の厚生年金保険被保険者期間及び平成27年10月以降の第1号厚生年金被保険者期間に係る年金額であり、平成27年10月以降に受給権が発生した障害年金及び遺族年金(短期要件)については、共済組合等の組合員等たる厚生年金保険の被保険者期間(平成27年9月以前の共済組合等の組合員等の期間を含む)を含めて算出した年金額である。

月別	老 齢 厚 生 年 金													
	基礎または定額あり						特 別 支 給							
	基礎繰上げあり			基礎繰上げなし			基礎及び定額なし		計			退 職		
	件数	年金額	(別掲)基礎年金額	件数	年金額	(別掲)基礎年金額	件数	年金額	件数	年金額	(別掲)基礎年金額	件数	年金額	(別掲)基礎年金額
千円			千円			千円		千円			千円			
平成 30 年11月	1,952,805	682,292,467	1,042,540,853	23,374,357	16,778,719,806	15,859,504,349	2,958,879	1,341,472,704	3,410,750	1,669,924,368	92,231,654	2,270,946	922,716,912	78,151,074
12月	1,953,828	683,004,413	1,043,392,475	23,380,381	16,768,418,623	15,889,581,828	2,961,732	1,341,324,904	3,369,997	1,643,038,207	90,890,230	2,235,274	901,541,616	76,919,738
平成 31 年 1 月	1,954,292	683,493,552	1,044,141,931	23,396,855	16,760,831,403	15,942,148,444	2,950,600	1,330,681,989	3,290,274	1,588,939,909	88,296,388	2,173,751	864,307,711	74,619,798
2月	1,955,127	684,367,018	1,045,047,627	23,406,729	16,751,030,234	15,984,165,056	2,949,841	1,329,782,155	3,231,422	1,552,805,620	86,397,706	2,127,175	839,096,833	72,962,074
3月	1,956,688	685,328,591	1,046,220,425	23,418,472	16,743,461,163	16,022,553,890	2,951,201	1,330,078,958	3,182,960	1,521,434,202	84,888,319	2,086,291	814,551,829	71,604,155
4月	1,958,180	686,909,020	1,048,351,174	23,455,819	16,763,291,549	16,077,242,794	2,928,774	1,325,448,389	3,136,483	1,501,265,194	83,391,791	2,046,289	797,480,616	70,203,700

月別	老 齢 厚 生 年 金														
	特 別 支 給			繰 上 げ 支 給									65歳以上本来		
	在 職			計			退 職			在 職			計		
	件数	年金額	(別掲)基礎年金額	件数	年金額	(別掲)基礎年金額	件数	年金額	(別掲)基礎年金額	件数	年金額	(別掲)基礎年金額	件数	年金額	(別掲)基礎年金額
千円			千円			千円			千円			千円			
平成 30 年11月	1,139,804	747,207,456	14,080,580	70,288	43,466,110	32,806,068	52,472	31,014,265	24,178,063	17,816	12,451,845	8,628,005	24,623,224	16,904,435,087	16,626,027,362
12月	1,134,723	741,496,590	13,970,492	71,753	44,259,962	33,483,279	53,502	31,501,964	24,647,334	18,251	12,757,998	8,835,945	24,670,698	16,919,212,967	16,656,286,134
平成 31 年 1 月	1,116,523	724,632,197	13,676,590	73,248	45,089,263	34,197,779	54,632	32,074,821	25,187,618	18,616	13,014,442	9,010,161	24,752,918	16,953,230,293	16,710,100,314
2月	1,104,247	713,708,788	13,435,631	74,794	45,958,722	34,937,448	55,790	32,667,546	25,738,362	19,004	13,291,176	9,199,085	24,818,342	16,976,976,608	16,752,727,490
3月	1,096,669	706,882,373	13,284,164	76,403	46,792,678	35,692,881	56,939	33,207,613	26,268,310	19,464	13,585,064	9,424,571	24,877,854	16,999,350,564	16,791,460,852
4月	1,090,194	703,784,578	13,188,091	77,976	47,663,107	36,482,901	58,052	33,768,409	26,823,432	19,924	13,894,697	9,659,470	24,936,909	17,033,265,622	16,847,047,346

第5表(続) 厚生年金保険(第1号) 月別年金種別別年金受給者状況(新法厚生年金保険)
(月末現在)

月 別	老 齢 厚 生 年 金																
	65 歳 以 上 本 来						繰 下 げ 支 給										
	退 職			在 職			計			退 職			在 職				
	件数	年金額	(別掲)基礎年金額	件数	年金額	(別掲)基礎年金額	件数	年金額	(別掲)基礎年金額	件数	年金額	(別掲)基礎年金額	件数	年金額	(別掲)基礎年金額		
千円			千円			千円			千円			千円			千円		
平成 30 年11月	22,298,591	14,536,220,395	15,075,318,772	2,324,633	2,368,214,692	1,550,708,590	181,779	184,659,412	150,980,118	144,241	135,770,388	121,335,496	37,538	48,889,024	29,644,622		
12月	22,327,563	14,535,089,811	15,093,410,572	2,343,135	2,384,123,156	1,562,875,562	183,493	186,236,805	152,314,660	145,326	136,506,114	122,147,823	38,167	49,730,691	30,166,837		
平成 31 年 1月	22,382,222	14,543,883,702	15,128,797,547	2,370,696	2,409,346,590	1,581,302,766	185,307	187,747,480	153,695,893	146,478	137,207,398	123,010,133	38,829	50,540,082	30,685,760		
2月	22,428,263	14,551,957,599	15,158,692,928	2,390,079	2,425,019,009	1,594,034,561	187,139	189,438,457	155,150,040	147,702	138,119,653	123,945,196	39,437	51,318,804	31,204,844		
3月	22,464,627	14,553,618,357	15,182,074,000	2,413,227	2,445,732,206	1,609,386,853	189,144	191,291,269	156,732,262	148,922	138,921,610	124,878,426	40,222	52,369,658	31,853,836		
4月	22,502,914	14,568,068,158	15,222,281,323	2,433,995	2,465,197,464	1,624,766,023	191,405	193,455,036	158,671,930	150,344	140,009,845	126,110,417	41,061	53,445,191	32,561,513		

月 別	老 齢 相 当									通 老 相 当 ・ 25 年 未 満					
	計			退 職			在 職			計			退 職		
	件数	年金額	(別掲)基礎年金額	件数	年金額	(別掲)基礎年金額	件数	年金額	(別掲)基礎年金額	件数	年金額	(別掲)基礎年金額	件数	年金額	(別掲)基礎年金額
	千円			千円			千円			千円			千円		
平成 30 年11月	14,717,163	16,464,858,489	9,342,105,072	12,030,825	13,508,640,103	8,028,579,309	2,686,338	2,956,218,386	1,313,525,763	13,568,878	2,337,626,488	7,559,940,131	12,735,425	2,117,081,856	7,270,404,096
12月	14,733,424	16,459,679,372	9,359,615,441	12,031,984	13,491,703,560	8,035,089,537	2,701,440	2,967,975,812	1,324,525,904	13,562,517	2,333,068,568	7,573,358,863	12,729,681	2,112,935,946	7,282,035,929
平成 31 年 1月	14,748,100	16,448,771,222	9,387,860,994	12,033,651	13,470,205,318	8,047,933,986	2,714,449	2,978,565,904	1,339,927,008	13,553,647	2,326,235,722	7,598,429,381	12,723,432	2,107,268,315	7,303,681,111
2月	14,767,604	16,444,940,654	9,411,488,801	12,042,114	13,459,582,287	8,060,704,945	2,725,490	2,985,358,367	1,350,783,857	13,544,093	2,320,238,753	7,617,723,882	12,716,816	2,102,259,344	7,320,633,616
3月	14,794,059	16,444,281,028	9,437,353,175	12,047,411	13,442,731,807	8,071,289,309	2,746,648	3,001,549,221	1,366,063,866	13,532,302	2,314,587,684	7,631,421,140	12,709,368	2,097,567,603	7,333,535,582
4月	14,817,094	16,461,155,836	9,469,441,131	12,052,200	13,441,890,983	8,089,221,278	2,764,894	3,019,264,854	1,380,219,852	13,525,679	2,314,493,123	7,656,152,837	12,705,399	2,097,436,046	7,356,197,593

月 別	通 老 相 当 ・ 25 年 未 満			障 害 厚 生 年 金			遺 族 厚 生 年 金				
	在 職										
	件数	年金額	(別掲)基礎年金額	件数	年金額	(別掲)基礎年金額	件数	年金額	(別掲)基礎年金額		
千円			千円			千円			千円		
平成 30 年11月	833,453	220,544,631	289,536,034	394,791	259,488,252	229,032,438	5,090,071	5,023,055,780	67,395,576		
12月	832,836	220,132,622	291,322,933	396,121	260,216,316	229,934,602	5,098,423	5,029,193,650	68,149,209		
平成 31 年 1月	830,215	218,967,407	294,748,270	397,163	260,742,127	230,704,552	5,107,238	5,035,109,799	68,929,328		
2月	827,277	217,979,409	297,090,265	398,307	261,318,441	231,268,133	5,115,602	5,041,100,732	69,675,721		
3月	822,934	217,020,080	297,885,557	399,827	262,178,756	232,056,545	5,125,307	5,048,508,007	70,501,057		
4月	820,280	217,057,077	299,955,244	401,116	263,189,074	232,251,692	5,130,392	5,058,553,158	60,898,665		

第5表(続) 厚生年金保険(第1号) 月別年金種別別年金受給者状況(新法厚生年金保険)
(新規裁定)

月 別	老 齢 厚 生 年 金														
	合 計			計									基礎または定額あり		
							退 職			在 職			計		
	件数	年金額	(別掲)基礎年金額	件数	年金額	(別掲)基礎年金額	件数	年金額	(別掲)基礎年金額	件数	年金額	(別掲)基礎年金額	件数	年金額	(別掲)基礎年金額
千円			千円			千円			千円			千円			
平成 30 年11月	85,401	60,742,510	8,623,227	54,888	32,065,134	6,525,214	29,098	12,516,444	4,509,237	25,790	19,548,690	2,015,977	15,161	5,783,940	6,525,214
12月	79,195	56,503,991	8,280,223	50,034	29,287,609	6,117,000	26,213	11,105,491	4,178,220	23,821	18,182,117	1,938,780	14,182	5,475,996	6,117,000
平成 31 年 1月	82,002	59,951,548	8,537,971	51,366	30,941,001	6,386,127	26,581	11,518,119	4,280,627	24,785	19,422,883	2,105,500	14,300	5,617,040	6,386,127
2月	86,901	66,031,762	8,796,552	52,875	33,693,853	6,589,719	26,962	12,616,777	4,535,588	25,913	21,077,076	2,054,131	13,805	5,718,154	6,589,719
3月	86,650	64,362,160	9,353,601	53,172	32,906,036	6,903,026	26,606	11,899,654	4,608,994	26,566	21,006,382	2,294,032	13,880	5,820,401	6,903,026
4月	82,997	60,898,482	8,854,867	51,735	31,761,033	6,799,490	26,180	11,592,259	4,445,357	25,555	20,168,774	2,354,133	13,866	5,915,773	6,799,490

注1. 厚生年金保険(第1号)の受給者とは、厚生年金保険受給者全体から、共済組合等の組合員等たる厚生年金保険の被保険者期間(平成27年9月以前の共済組合等の組合員等の期間を含む)のみの者を除き、さらに、障害厚生年金受給者及び短期要件分の遺族厚生年金受給者について、それぞれ初診日又は死亡日に共済組合等の組合員等であった者を除いた者をいう。
 注2. 厚生年金保険(第1号)受給者の年金額は、老齢給付及び遺族年金(長期要件)については、平成27年9月以前の厚生年金保険被保険者期間及び平成27年10月以降の第1号厚生年金被保険者期間に係る年金額であり、平成27年10月以降に受給権が発生した障害年金及び遺族年金(短期要件)については、共済組合等の組合員等たる厚生年金保険の被保険者期間(平成27年9月以前の共済組合等の組合員等の期間を含む)を含めて算出した年金額である。

月 別	老 齢 厚 生 年 金														
	基礎または定額あり						基礎及び定額なし			特 別 支 給					
	基礎繰上げあり			基礎繰上げなし						計			退 職		
	件数	年金額	(別掲)基礎年金額	件数	年金額	(別掲)基礎年金額	件数	年金額	(別掲)基礎年金額	件数	年金額	(別掲)基礎年金額	件数	年金額	(別掲)基礎年金額
千円			千円			千円			千円			千円			
平成 30 年11月	2,560	1,230,038	1,218,533	12,601	4,553,902	5,306,682	39,727	26,281,194	42,156	27,684,870	490,293	19,744	10,440,350	369,514	
12月	2,494	1,180,862	1,181,396	11,688	4,295,134	4,935,604	35,852	23,811,613	38,127	25,068,378	460,823	17,474	9,119,183	324,202	
平成 31 年 1月	2,543	1,234,514	1,218,140	11,757	4,382,526	5,167,987	37,066	25,323,961	38,988	26,491,233	464,744	17,680	9,547,348	336,976	
2月	2,696	1,335,679	1,312,008	11,109	4,382,475	5,277,711	39,070	27,975,698	40,808	29,312,665	533,317	18,213	10,640,591	395,788	
3月	2,690	1,254,827	1,287,406	11,190	4,565,574	5,615,620	39,292	27,085,634	40,528	28,128,784	482,905	17,668	9,899,109	356,047	
4月	2,627	1,276,948	1,274,019	11,239	4,638,825	5,525,471	37,869	25,845,260	38,996	26,900,450	476,944	17,287	9,535,582	355,513	

月 別	老 齢 厚 生 年 金														
	特 別 支 給			繰 上 げ 支 給									65歳以上本来		
	在 職			計			退 職			在 職			計		
	件数	年金額	(別掲)基礎年金額	件数	年金額	(別掲)基礎年金額	件数	年金額	(別掲)基礎年金額	件数	年金額	(別掲)基礎年金額	件数	年金額	(別掲)基礎年金額
千円			千円			千円			千円			千円			
平成 30 年11月	22,412	17,244,520	120,779	1,576	756,124	728,240	1,175	524,660	535,086	401	231,464	193,154	10,744	3,411,996	5,065,276
12月	20,653	15,949,196	136,622	1,583	754,454	720,572	1,182	527,536	527,924	401	226,918	192,648	9,959	3,268,890	4,701,318
平成 31 年 1月	21,308	16,943,885	127,768	1,633	758,325	753,396	1,227	535,720	557,939	406	222,605	195,457	10,366	3,504,748	4,942,818
2月	22,595	18,672,074	137,529	1,663	797,867	778,691	1,240	560,385	574,485	423	237,481	204,206	10,098	3,413,837	5,075,928
3月	22,860	18,229,674	126,858	1,745	803,435	804,501	1,277	550,563	575,514	468	252,872	228,987	10,549	3,777,800	5,383,700
4月	21,709	17,364,868	121,431	1,698	828,611	797,075	1,257	578,857	582,524	441	249,754	214,551	10,669	3,816,659	5,282,551

第5表(続) 厚生年金保険(第1号) 月別年金種別別年金受給者状況(新法厚生年金保険)
(新規裁定)

月 別	老 齢 厚 生 年 金														
	65 歳 以 上 本 来						繰 下 げ 支 給								
	退 職			在 職			計			退 職			在 職		
	件数	年金額	(別掲)基礎年金額	件数	年金額	(別掲)基礎年金額	件数	年金額	(別掲)基礎年金額	件数	年金額	(別掲)基礎年金額	件数	年金額	(別掲)基礎年金額
	千円	千円	千円	千円	千円	千円	千円	千円	千円	千円	千円	千円	千円	千円	
平成 30 年11月	7,905	1,470,668	3,455,496	2,839	1,941,328	1,609,780	412	212,145	241,406	274	80,767	149,142	138	131,378	92,264
12月	7,307	1,379,062	3,171,445	2,652	1,889,828	1,529,873	365	195,887	234,287	250	79,711	154,649	115	116,176	79,637
平成 31 年 1月	7,425	1,357,577	3,239,334	2,941	2,147,171	1,703,485	379	186,695	225,169	249	77,474	146,378	130	109,221	78,791
2月	7,300	1,342,136	3,432,735	2,798	2,071,702	1,643,193	306	169,484	201,782	209	73,664	132,580	97	95,819	69,202
3月	7,436	1,371,686	3,528,662	3,113	2,406,114	1,855,038	350	196,017	231,920	225	78,296	148,771	125	117,722	83,149
4月	7,396	1,393,521	3,353,934	3,273	2,423,137	1,928,617	372	215,313	242,920	240	84,299	153,386	132	131,014	89,534

月 別	老 齢 相 当						通 老 相 当 ・ 25 年 未 満								
	計			退 職			在 職			計			退 職		
	件数	年金額	(別掲)基礎年金額	件数	年金額	(別掲)基礎年金額	件数	年金額	(別掲)基礎年金額	件数	年金額	(別掲)基礎年金額	件数	年金額	(別掲)基礎年金額
		千円	千円	千円	千円	千円	千円	千円	千円	千円	千円	千円	千円	千円	千円
平成 30 年11月	29,608	27,403,241	2,232,315	9,077	9,045,924	885,347	20,531	18,357,317	1,346,967	25,280	4,661,894	4,292,900	20,021	3,470,520	3,623,890
12月	26,800	25,039,224	2,176,755	7,986	7,953,359	843,484	18,814	17,085,864	1,333,271	23,234	4,248,385	3,940,245	18,227	3,152,132	3,334,736
平成 31 年 1月	28,337	26,760,766	2,241,064	8,426	8,419,906	840,774	19,911	18,340,861	1,400,290	23,029	4,180,235	4,145,063	18,155	3,098,213	3,439,852
2月	30,832	29,567,110	2,341,563	9,420	9,539,131	943,033	21,412	20,027,979	1,398,531	22,043	4,126,743	4,248,156	17,542	3,077,646	3,592,556
3月	30,729	28,740,830	2,488,160	8,808	8,814,457	901,074	21,921	19,926,374	1,587,086	22,443	4,165,205	4,414,866	17,798	3,085,197	3,707,919
4月	29,523	27,558,962	2,536,226	8,583	8,498,018	931,630	20,940	19,060,945	1,604,597	22,212	4,202,071	4,263,264	17,597	3,094,241	3,513,727

月 別	通 老 相 当 ・ 25 年 未 満			障 害 厚 生 年 金			遺 族 厚 生 年 金		
	在 職			件数	年金額	(別掲)基礎年金額	件数	年金額	(別掲)基礎年金額
	件数	年金額	(別掲)基礎年金額	件数	年金額	(別掲)基礎年金額	件数	年金額	(別掲)基礎年金額
	千円	千円	千円	千円	千円	千円	千円	千円	千円
平成 30 年11月	5,259	1,191,373	669,010	2,920	2,069,419	1,305,816	27,593	26,607,957	792,197
12月	5,007	1,096,253	605,509	3,069	2,176,308	1,394,983	26,092	25,040,075	768,240
平成 31 年 1月	4,874	1,082,022	705,211	2,858	2,061,032	1,341,487	27,778	26,949,514	810,357
2月	4,501	1,049,097	655,600	3,158	2,230,235	1,421,351	30,868	30,107,675	785,482
3月	4,645	1,080,008	706,947	3,494	2,465,732	1,599,752	29,984	28,990,393	850,822
4月	4,615	1,107,830	749,536	3,124	2,239,382	1,398,857	28,138	26,898,067	656,521

第5表(続) 厚生年金保険(第1号) 月別年金種別別年金受給者状況(旧共済組合計)

(月末現在)

月 別	合 計			退 職 年 金			通 算 退 職 年 金 ・25 年 未 満			障 害 年 金			遺 族 年 金			通算遺族年金	
	件数	年金額	(別掲)基礎年金額	件数	年金額	(別掲)基礎年金額	件数	年金額	(別掲)基礎年金額	件数	年金額	(別掲)基礎年金額	件数	年金額	(別掲)基礎年金額	件数	年金額
平成 30 年11月	399,241	482,260,541	160,090,566	238,223	363,491,596	110,889,375	72,087	16,764,288	47,964,182	2,975	2,842,986	1,225,190	85,369	99,021,820	11,819	587	139,851
12月	396,925	478,620,975	159,509,913	236,784	360,660,938	110,496,039	71,773	16,660,270	47,782,515	2,956	2,830,129	1,219,540	84,830	98,330,550	11,819	582	139,088
平成 31 年 1 月	394,496	474,747,139	158,904,833	235,244	357,602,073	110,089,127	71,437	16,557,446	47,589,802	2,940	2,810,875	1,214,085	84,300	97,639,262	11,819	575	137,483
2月	391,588	470,186,140	158,200,172	233,421	354,023,392	109,606,774	71,049	16,426,083	47,368,859	2,928	2,799,821	1,212,721	83,627	96,801,918	11,819	563	134,926
3月	388,953	466,086,023	157,516,592	231,766	350,822,881	109,132,114	70,688	16,314,764	47,166,757	2,906	2,767,174	1,205,902	83,033	96,047,107	11,819	560	134,097
4月	386,405	462,597,475	157,015,315	230,200	348,110,967	108,796,943	70,329	16,222,332	47,011,923	2,891	2,748,087	1,202,431	82,427	95,382,374	4,018	558	133,715

注1. 厚生年金保険(第1号)の受給者とは、厚生年金保険受給者全体から、共済組合等の組合員等たる厚生年金保険の被保険者期間(平成27年9月以前の共済組合等の組合員等の期間を含む)のみの者を除き、さらに、障害厚生年金受給者及び短期要件分の遺族厚生年金受給者について、それぞれ初診日又は死亡日に共済組合等の組合員等であった者を除いた者をいう。
 2. 厚生年金保険(第1号)受給者の年金額は、老齢給付及び遺族年金(長期要件)については、平成27年9月以前の厚生年金保険被保険者期間及び平成27年10月以降の第1号厚生年金被保険者期間に係る年金額であり、平成27年10月以降に受給権が発生した障害年金及び遺族年金(短期要件)については、共済組合等の組合員等たる厚生年金保険の被保険者期間(平成27年9月以前の共済組合等の組合員等の期間を含む)を含めて算出した年金額である。
 3. 「旧共済組合」は、厚生年金保険に統合された時点で旧J R共済、旧N T T共済、旧J T共済又は旧農林共済の受給権が発生していた者及びその者の当該年金の年金額である。

第5表(続) 厚生年金保険(第1号) 月別年金種別別年金受給者状況(旧共済組合計 旧法分)

(月末現在)

月 別	合 計		退 職 年 金				減 額 退 職 年 金				通 算 退 職 年 金								
			計		退 職		在 職		計		退 職		在 職		計		退 職		在 職
	件数	年金額	件数	件数	年金額	件数	年金額	件数	件数	年金額	件数	年金額	件数	件数	年金額	件数	件数	年金額	件数
平成 30 年11月	118,515	222,294,361	54,192	53,960	122,786,007	232	329,803	33,540	33,468	65,284,756	72	87,415	2,925	2,925	1,392,499	-	-	-	-
12月	117,402	219,983,953	53,546	53,315	121,229,606	231	329,552	33,290	33,219	64,762,204	71	86,525	2,884	2,884	1,369,372	-	-	-	-
平成 31 年 1 月	116,184	217,443,665	52,825	52,594	119,495,077	231	330,643	33,030	32,960	64,210,115	70	85,595	2,848	2,848	1,350,456	-	-	-	-
2月	114,718	214,457,378	51,991	51,760	117,507,877	231	330,643	32,710	32,640	63,537,683	70	87,308	2,795	2,795	1,320,305	-	-	-	-
3月	113,430	211,817,192	51,249	51,018	115,746,667	231	331,726	32,443	32,374	62,977,515	69	86,183	2,759	2,759	1,305,840	-	-	-	-
4月	112,207	209,540,257	50,570	50,340	114,259,216	230	328,401	32,167	32,098	62,461,463	69	86,260	2,721	2,721	1,290,150	-	-	-	-

注1. 厚生年金保険(第1号)の受給者とは、厚生年金保険受給者全体から、共済組合等の組合員等たる厚生年金保険の被保険者期間(平成27年9月以前の共済組合等の組合員等の期間を含む)のみの者を除き、さらに、障害厚生年金受給者及び短期要件分の遺族厚生年金受給者について、それぞれ初診日又は死亡日に共済組合等の組合員等であった者を除いた者をいう。
 2. 厚生年金保険(第1号)受給者の年金額は、老齢給付及び遺族年金(長期要件)については、平成27年9月以前の厚生年金保険被保険者期間及び平成27年10月以降の第1号厚生年金被保険者期間に係る年金額であり、平成27年10月以降に受給権が発生した障害年金及び遺族年金(短期要件)については、共済組合等の組合員等たる厚生年金保険の被保険者期間(平成27年9月以前の共済組合等の組合員等の期間を含む)を含めて算出した年金額である。
 3. 「旧共済組合」は、厚生年金保険に統合された時点で旧J R共済、旧N T T共済、旧J T共済又は旧農林共済の受給権が発生していた者及びその者の当該年金の年金額である。

月 別	障 害 年 金				遺 族 年 金				通算遺族年金			
	計		職務上		職務外		計				職務上	
	件数	年金額	件数	年金額	件数	年金額	件数	年金額	件数	年金額	件数	年金額
平成 30 年11月	1,201	37	38,632	1,164	1,704,129	26,070	200	178,981	25,870	30,352,288	587	139,851
12月	1,197	37	38,632	1,160	1,701,188	25,903	199	178,123	25,704	30,149,663	582	139,088
平成 31 年 1 月	1,188	37	38,632	1,151	1,686,694	25,718	197	176,557	25,521	29,932,413	575	137,483
2月	1,184	37	38,632	1,147	1,680,254	25,475	195	174,729	25,280	29,645,021	563	134,926
3月	1,170	37	38,632	1,133	1,651,194	25,249	195	174,729	25,054	29,370,609	560	134,097
4月	1,159	37	38,669	1,122	1,633,586	25,032	192	172,486	24,840	29,136,310	558	133,715

第5表(続) 厚生年金保険(第1号) 月別年金種別別年金受給者状況(旧共済組合計 新法分)

(月末現在)

月 別	合 計			退 職 共 済 年 金										
				計						特 別 支 給				
	計			退 職		在 職		計		退 職				
	件数	年金額	(別掲)基礎年金額	件数	年金額	(別掲)基礎年金額	件数	年金額	件数	年金額	件数	年金額	件数	年金額
平成 30 年11月	280,726	259,966,179	160,090,566	219,653	190,375,404	158,853,557	217,008	188,734,089	2,645	1,641,315	93	89,209	80	74,448
12月	279,523	258,637,021	159,509,913	218,837	189,543,948	158,278,554	216,218	187,915,862	2,619	1,628,087	84	81,763	72	68,204
平成 31 年 1月	278,312	257,303,474	158,904,833	217,978	188,687,633	157,678,930	215,389	187,075,601	2,589	1,612,032	66	63,152	57	53,763
2月	276,870	255,728,762	158,200,172	216,974	187,665,659	156,975,633	214,413	186,074,458	2,561	1,591,201	57	56,683	48	47,294
3月	275,523	254,268,831	157,516,592	216,003	186,689,713	156,298,871	213,446	185,098,635	2,557	1,591,078	52	52,164	45	44,578
4月	274,198	253,057,217	157,015,315	215,071	185,907,809	155,808,866	212,535	184,334,300	2,536	1,573,509	47	47,071	41	40,482

注1. 厚生年金保険(第1号)の受給者とは、厚生年金保険受給者全体から、共済組合等の組合員等たる厚生年金保険の被保険者期間(平成27年9月以前の共済組合等の組合員等の期間を含む)のみの者を除き、さらに、障害厚生年金受給者及び短期要件分の遺族厚生年金受給者について、それぞれ初診日又は死亡日に共済組合等の組合員等であった者を除いた者をいう。
 注2. 厚生年金保険(第1号)受給者の年金額は、老齢給付及び遺族年金(長期要件)については、平成27年9月以前の厚生年金保険被保険者期間及び平成27年10月以降の第1号厚生年金被保険者期間に係る年金額であり、平成27年10月以降に受給権が発生した障害年金及び遺族年金(短期要件)については、共済組合等の組合員等たる厚生年金保険の被保険者期間(平成27年9月以前の共済組合等の組合員等の期間を含む)を含めて算出した年金額である。
 注3. 「旧共済組合」は、厚生年金保険に統合された時点で旧 J 共済、旧 N T 共済、旧 J T 共済又は旧農林共済の受給権が発生していた者及びその者の当該年金の年金額である。

月 別	退 職 共 済 年 金												
	特 別 支 給		(再 掲) 繰 上 げ 支 給						本 来 支 給				
	在 職		計		退 職		在 職		計		(再掲)減額あり		
	件数	年金額	件数	年金額	件数	年金額	件数	年金額	件数	年金額	(別掲)基礎年金額	件数	年金額
平成 30 年11月	13	14,761	32	22,910	31	22,225	1	*	219,560	190,286,195	158,852,486	67,167	67,754,558
12月	12	13,559	27	19,702	26	19,018	1	*	218,753	189,462,185	158,277,530	66,978	67,525,820
平成 31 年 1月	9	9,388	17	11,918	16	11,233	1	*	217,912	188,624,481	157,677,905	66,784	67,286,643
2月	9	9,388	11	8,161	10	7,476	1	*	216,917	187,608,976	156,975,036	66,548	67,003,241
3月	7	7,586	9	6,854	9	6,854	-	-	215,951	186,637,550	156,298,275	66,286	66,688,663
4月	6	6,589	8	5,925	8	5,925	-	-	215,024	185,860,737	155,808,269	66,051	66,446,012

月 別	退 職 共 済 年 金															
	退 年 相 当						通 退 相 当 ・ 25 年 未 満									
	計			退 職			在 職			計			退 職		在 職	
	件数	年金額	(別掲)基礎年金額	件数	年金額	件数	年金額	件数	年金額	件数	年金額	(別掲)基礎年金額	件数	年金額	件数	年金額
平成 30 年11月	150,491	175,003,615	110,889,375	148,827	173,591,458	1,664	1,412,158	69,162	15,371,789	47,964,182	68,181	15,142,631	981	229,157		
12月	149,948	174,253,051	110,496,039	148,299	172,851,350	1,649	1,401,701	68,889	15,290,898	47,782,515	67,919	15,064,512	970	226,386		
平成 31 年 1月	149,389	173,480,644	110,089,127	147,755	172,091,488	1,634	1,389,156	68,589	15,206,990	47,589,802	67,634	14,984,113	955	222,876		
2月	148,720	172,559,881	109,606,774	147,105	171,188,486	1,615	1,371,395	68,254	15,105,778	47,368,859	67,308	14,885,972	946	219,806		
3月	148,074	171,680,789	109,132,114	146,460	170,308,338	1,614	1,372,452	67,929	15,008,924	47,166,757	66,986	14,790,297	943	218,627		
4月	147,463	170,975,628	108,796,943	145,869	169,620,015	1,594	1,355,613	67,608	14,932,181	47,011,923	66,666	14,714,285	942	217,896		

月 別	障 害 共 済 年 金								遺 族 共 済 年 金							
	計			職務上			職務外		計			職務上		職務外		
	件数	年金額	(別掲)基礎年金額	件数	年金額	件数	年金額	件数	年金額	件数	年金額	(別掲)基礎年金額	件数	年金額	件数	年金額
	平成 30 年11月	1,774	1,100,225	1,225,190	107	84,667	1,667	1,015,558	59,299	68,490,551	11,819	242	192,537	59,057	68,298,014	
12月	1,759	1,090,309	1,219,540	107	84,667	1,652	1,005,642	58,927	68,002,764	11,819	242	192,537	58,685	67,810,227		
平成 31 年 1月	1,752	1,085,548	1,214,085	107	84,442	1,645	1,001,106	58,582	67,530,292	11,819	242	192,537	58,340	67,337,755		
2月	1,744	1,080,935	1,212,721	105	83,049	1,639	997,886	58,152	66,982,168	11,819	241	191,722	57,911	66,790,446		
3月	1,736	1,077,348	1,205,902	106	83,633	1,630	993,714	57,784	66,501,770	11,819	241	191,196	57,543	66,310,574		
4月	1,732	1,075,832	1,202,431	106	83,711	1,626	992,121	57,395	66,073,577	4,018	241	191,358	57,154	65,882,219		

第6表 厚生年金保険（第1号） 都道府県別保険料徴収状況

都道府県別	保 険 料 徴 収 状 況 (年 度 累 計)			
	徴収決定済額	収納済額	不納欠損額	収納未済額
	千円	千円	千円	千円
平成 30 年11月	20,766,293,353	20,413,747,751	15,981,771	336,563,831
12月	21,414,175,453	20,786,693,239	18,321,237	609,160,977
平成 31 年 1月	27,317,534,671	26,950,571,177	20,724,123	346,239,370
2月	29,917,940,083	29,557,078,395	23,465,040	337,396,647
3月	30,563,357,318	29,934,603,497	26,682,499	602,071,322
4月	854,495,123	294,327,738	781,381	559,386,004
北海道	22,764,892	8,724,253	63,740	13,976,900
青森	4,253,279	1,519,354	-	2,733,925
岩手	3,894,768	1,536,017	78	2,358,674
宮城	14,549,717	4,818,867	1,502	9,729,348
秋田	2,466,954	789,023	8,187	1,669,743
山形	4,236,166	1,271,550	16	2,964,601
福島	9,557,844	2,425,601	11,330	7,120,912
茨城	11,862,042	3,542,685	14,361	8,304,995
栃木	6,562,103	2,549,026	17,608	3,995,470
群馬	6,460,517	2,749,001	534	3,710,982
埼玉県	21,049,214	7,728,915	26,365	13,293,934
千葉県	19,261,845	5,923,346	6,547	13,331,952
東京都	327,011,802	124,986,205	200,320	201,825,277
神奈川県	45,274,700	13,568,217	15,168	31,691,314
新潟	11,907,587	2,571,579	1,536	9,334,472
富山	3,640,056	1,545,623	521	2,093,912
石川	2,684,534	1,215,551	3,567	1,465,415
福井	2,239,379	828,165	3,487	1,407,727
山梨	2,675,954	833,445	-	1,842,509
長野	7,511,773	2,649,398	10,390	4,851,985
岐阜	7,594,282	3,670,230	8,233	3,915,820
静岡県	13,163,322	4,334,832	188,919	8,639,572
愛知県	55,135,097	16,384,999	33,343	38,716,755
三重	6,575,164	1,902,623	-	4,672,541
滋賀	4,030,570	1,039,764	2,965	2,987,841
京都市	12,034,354	4,804,887	-	7,229,467
大阪府	97,633,592	27,100,572	35,869	70,497,152
兵庫県	18,851,509	7,501,449	522	11,349,538
奈良	3,688,361	1,308,140	-	2,380,220
和歌山	2,163,851	703,655	4,709	1,455,488
鳥取	1,588,709	629,982	858	957,869
島根	2,108,303	954,050	-	1,154,253
岡山	7,738,332	2,167,524	2,289	5,568,519
広島	13,902,493	4,170,517	49,948	9,682,028
山口	4,467,816	1,642,431	-	2,825,385
徳島	3,166,741	932,170	1,472	2,233,099
香川	3,637,764	1,312,177	1,497	2,324,091
愛媛	4,778,176	1,437,460	7,583	3,333,133
高松	2,736,421	791,508	990	1,943,923
福岡	26,220,982	9,278,329	24,357	16,918,296
佐賀	2,882,219	945,600	217	1,936,401
長崎	5,355,249	2,166,819	5,276	3,183,154
熊本	6,531,206	1,913,338	5,893	4,611,975
大宮	4,774,816	962,270	14,757	3,797,789
宮崎	3,931,837	1,322,313	5,630	2,603,893
鹿児島	5,671,376	1,259,005	389	4,411,982
沖縄	4,267,454	1,915,275	406	2,351,773

注. 徴収決定済額は、前年度からの繰越額（4月分 191,473,319千円）を含む。

第7表 厚生年金保険（第1号） 月別一時金状況

（厚生年金保険）

月 別	合 計		障 害 手 当 金		脱 退 手 当 金		脱 退 一 時 金	
	件 数	金 額	件 数	金 額	件 数	金 額	件 数	金 額
		千円		千円		千円		千円
平成 30 年11月	6,649	2,795,432	19	29,807	98	4,201	6,532	2,761,424
12月	6,627	2,789,934	14	21,391	82	3,159	6,531	2,765,385
平成 31 年 1月	8,631	3,711,250	25	34,439	75	3,687	8,531	3,673,124
2月	8,536	3,587,466	20	26,760	82	3,254	8,434	3,557,452
3月	8,686	3,688,572	17	25,031	50	2,108	8,619	3,661,433
4月	9,233	3,908,988	20	27,937	104	3,300	9,109	3,877,751

注1. 障害手当金の件数は、初診日に平成27年9月以前の厚生年金保険被保険者であった者及び平成27年10月以降の第1号厚生年金被保険者であった者の件数である。

2. 平成27年10月以降に受給権が発生した障害手当金の金額は、共済組合等の組合員等たる厚生年金保険の被保険者期間（平成27年9月以前の共済組合等の組合員等の期間を含む）を含めて算出した金額である。

3. 脱退一時金の対象は、以下のとおりである。

ア. 国民年金の脱退一時金を同時に請求していない場合は、最後に被用者年金制度に加入していた時の資格が、平成27年9月以前の厚生年金保険被保険者又は平成27年10月以降の第1号厚生年金被保険者であった者について計上している。

イ. 国民年金の脱退一時金を同時に請求した場合は、最後に被用者年金制度に加入していた時の資格に関わらず計上しており、平成27年9月以前の共済組合等の期間のみの者を含む。

4. 脱退一時金の金額は、共済組合等の組合員等たる厚生年金保険の被保険者期間（平成27年9月以前の共済組合等の組合員等の期間を含む）を含めて算出した金額である。

第8表 国民年金 都道府県別適用状況等

都道府県別	被 保 険 者 数														付加年金 被保険者数
	総 数			第 1 号 被 保 険 者			任 意 加 入 被 保 険 者			(再掲) 60～64歳 任意加入	(再掲) 65歳以上 任意加入	第 3 号 被 保 険 者			
	合 計	男 子	女 子	合 計	男 子	女 子	合 計	男 子	女 子			合 計	男 子	女 子	
平成 30 年	23,179,174	7,700,328	15,478,846	14,450,074	7,520,487	6,929,587	192,607	68,836	123,771	146,501	3,147	8,536,493	111,005	8,425,488	719,131
12月	23,154,566	7,701,978	15,452,588	14,442,141	7,522,155	6,919,986	192,239	68,702	123,537	146,193	3,085	8,520,186	111,121	8,409,065	716,794
平成 31 年	23,167,348	7,726,788	15,440,560	14,484,554	7,547,093	6,937,461	191,702	68,537	123,165	145,691	3,043	8,491,092	111,158	8,379,934	715,600
1月	23,181,030	7,740,720	15,440,310	14,508,101	7,560,581	6,947,520	192,536	68,754	123,782	146,649	2,958	8,480,393	111,385	8,369,008	717,175
2月	23,178,042	7,749,532	15,428,510	14,517,108	7,568,911	6,948,197	193,517	69,035	124,482	147,766	2,917	8,467,417	111,586	8,355,831	719,626
3月	22,673,344	7,533,583	15,139,761	14,072,270	7,353,241	6,719,029	193,740	69,221	124,519	148,397	2,843	8,407,334	111,121	8,296,213	717,870
北 海 道	949,305	296,949	652,356	574,107	288,980	285,127	10,759	3,389	7,370	9,560	167	364,439	4,580	359,859	45,015
青 岩 宮 秋	205,500	75,794	129,706	140,553	74,052	66,501	1,411	580	871	1,235	26	63,536	1,202	62,334	6,332
手 城 田	174,969	61,635	113,334	113,804	60,183	53,621	1,344	518	826	1,132	7	59,821	934	58,887	6,687
	387,202	125,716	261,486	235,580	123,360	112,220	2,544	871	1,673	2,018	30	149,078	1,485	147,593	11,159
	132,442	47,935	84,507	87,222	46,746	40,476	869	351	518	748	14	44,351	838	43,513	3,541
山 福 茨 栃 群	139,170	52,371	85,799	93,964	51,213	42,751	813	342	471	631	5	43,393	816	42,577	5,537
形 島 城 木 馬	279,864	95,690	184,174	178,771	93,704	85,067	1,721	770	951	1,460	16	99,372	1,216	98,156	6,984
	520,336	179,847	340,489	328,474	176,683	151,791	3,826	1,420	2,406	2,948	93	188,036	1,744	186,292	14,182
	341,026	113,183	227,843	210,092	111,210	98,882	1,883	718	1,165	1,437	39	129,051	1,255	127,796	9,481
	339,182	114,713	224,469	211,552	112,509	99,043	2,289	834	1,455	1,852	21	125,341	1,370	123,971	11,107
埼 千 東 神 奈	1,390,862	451,315	939,547	828,631	441,800	386,831	12,134	4,335	7,799	9,372	213	550,097	5,180	544,917	41,327
玉 葉 京 川 瀧	1,157,041	372,317	784,724	684,664	364,396	320,268	11,032	3,539	7,493	8,141	125	461,345	4,382	456,963	41,358
	2,716,987	975,088	1,741,899	1,813,448	949,315	864,133	32,378	12,241	20,137	20,911	426	871,161	13,532	857,629	107,434
	1,764,845	551,653	1,213,192	1,030,532	538,599	491,933	18,262	6,266	11,996	13,021	218	716,051	6,788	709,263	55,757
	309,370	107,920	201,450	198,682	105,586	93,096	2,195	775	1,420	1,741	19	108,493	1,559	106,934	11,414
富 石 福 山 長	139,154	47,506	91,648	86,287	46,509	39,778	1,122	407	715	914	5	51,745	590	51,155	5,229
山 川 井 梨 野	169,090	59,173	109,917	108,108	57,928	50,180	1,125	432	693	893	7	59,857	813	59,044	4,483
	105,645	36,818	68,827	67,158	36,029	31,129	643	255	388	498	11	37,844	534	37,310	2,751
	141,928	51,073	90,855	93,749	50,054	43,695	948	372	576	705	14	47,231	647	46,584	3,690
	326,357	112,186	214,171	205,697	109,653	96,044	2,456	966	1,490	1,864	18	118,204	1,567	116,637	11,043
岐 静 愛 三 滋	344,082	105,574	238,508	202,269	103,432	98,837	2,593	908	1,685	2,023	23	139,220	1,234	137,986	9,907
阜 岡 知 重 賀	610,880	196,869	414,011	368,358	193,413	174,945	3,497	1,361	2,136	2,515	22	239,025	2,095	236,930	18,712
	1,413,741	411,960	1,001,781	785,943	403,815	382,128	9,454	3,161	6,293	7,250	84	618,344	4,984	613,360	35,258
	309,080	94,554	214,526	179,027	92,502	86,525	2,237	764	1,473	1,798	18	127,816	1,288	126,528	8,749
	249,701	75,429	174,272	141,183	73,741	67,442	1,597	533	1,064	1,233	3	106,921	1,155	105,766	7,232
京 大 兵 奈 和	488,479	169,251	319,228	317,117	164,302	152,815	4,620	1,704	2,916	3,635	80	166,742	3,245	163,497	15,361
都 阪 康 良 山	1,802,905	618,349	1,184,556	1,168,464	603,356	565,108	13,649	4,773	8,876	10,876	337	620,792	10,220	610,572	45,688
	1,049,691	326,185	723,506	625,330	317,861	307,469	9,299	3,050	6,249	7,398	167	415,062	5,274	409,788	31,973
	259,728	81,498	178,230	156,837	79,283	77,554	2,460	801	1,659	1,936	32	100,431	1,414	99,017	7,597
	182,108	62,279	119,829	118,387	60,725	57,662	1,406	558	848	1,190	37	62,315	996	61,319	5,566
鳥 島 岡 広 山	77,942	29,086	48,856	52,145	28,119	24,026	717	256	461	615	1	25,080	711	24,369	2,260
取 根 山 島 口	81,878	28,968	52,910	52,566	28,127	24,439	572	227	345	471	7	28,740	614	28,126	1,896
	303,690	98,072	205,618	183,225	95,447	87,778	2,353	791	1,562	1,925	22	118,112	1,834	116,278	10,289
	480,254	147,306	332,948	279,909	143,534	136,375	4,361	1,408	2,953	3,610	38	195,984	2,364	193,620	15,317
	212,315	64,485	147,830	122,846	62,924	59,922	1,733	588	1,145	1,430	9	87,736	973	86,763	6,911
德 香 愛 高 福	117,034	42,152	74,882	77,615	40,751	36,864	1,076	450	626	928	30	38,343	951	37,392	3,128
島 川 媛 知 岡	151,073	50,094	100,979	92,336	48,854	43,482	1,012	360	652	832	10	57,725	880	56,845	4,278
	230,664	76,469	154,195	142,439	74,521	67,918	1,758	633	1,125	1,487	30	86,467	1,315	85,152	7,173
	110,018	45,429	64,589	60,673	43,729	36,944	1,063	433	630	910	31	28,282	1,267	27,015	3,681
	941,845	314,292	627,553	592,280	306,038	286,242	6,896	2,445	4,451	5,652	108	342,669	5,809	336,860	26,085
佐 長 熊 大 宮	129,384	46,247	83,137	84,286	45,083	39,203	767	320	447	596	10	44,331	844	43,487	4,241
賀 崎 本 分 崎	226,751	79,593	147,158	148,303	77,664	70,639	1,638	648	990	1,355	39	76,810	1,281	75,529	7,202
	292,947	106,550	186,397	196,888	103,949	92,939	1,990	789	1,201	1,609	21	94,069	1,812	92,257	10,413
	179,501	57,741	121,760	109,009	56,199	52,810	1,415	518	897	1,201	40	69,077	1,024	68,053	4,768
	173,591	62,342	111,249	115,527	60,649	54,878	1,210	528	682	1,010	36	56,854	1,165	55,689	6,064
鹿 児 島 沖	267,482	88,114	179,368	164,808	85,656	79,152	1,920	754	1,166	1,570	45	100,754	1,704	99,050	8,166
	297,305	125,813	171,492	223,425	121,058	102,367	2,693	1,119	1,574	2,261	89	71,187	3,636	67,551	5,444

第8表(続) 国民年金 都道府県別適用状況等

都道府県別	資格取得者数													
	総数			第1号被保険者			(再掲) 資格取得届書の 提出者のうち、 学生と申告した者	(再掲) 20歳到達に よる新規加入	任意加入被保険者			第3号被保険者		
	合計	男子	女子	合計	男子	女子			合計	男子	女子	合計	男子	女子
平成30年11月	471,805	190,554	281,251	391,737	184,980	206,757	28,107	55,056	5,376	1,968	3,408	74,692	3,606	71,086
12月	415,615	169,335	246,280	345,202	164,210	180,992	25,107	53,714	4,557	1,657	2,900	65,856	3,468	62,388
平成31年1月	475,916	194,985	280,931	399,929	189,471	210,458	29,770	60,465	5,138	1,865	3,273	70,849	3,649	67,200
2月	475,044	191,691	283,353	391,960	185,821	206,139	25,459	57,809	6,047	2,123	3,924	77,037	3,747	73,290
3月	447,605	181,810	265,795	370,343	175,937	194,406	26,419	50,850	6,238	2,234	4,004	71,024	3,639	67,385
4月	539,839	203,726	336,113	437,300	196,399	240,901	25,325	54,255	7,071	2,753	4,318	95,468	4,574	90,894
北海道	29,016	11,132	17,884	22,726	10,785	11,941	1,043	1,793	401	134	267	5,889	213	5,676
青森	5,161	1,973	3,188	4,074	1,905	2,169	228	412	58	21	37	1,029	47	982
岩手	5,605	2,127	3,478	4,595	2,048	2,547	232	432	66	32	34	944	47	897
宮城	9,866	3,717	6,149	7,935	3,596	4,339	514	872	89	35	54	1,842	86	1,756
秋田	3,503	1,260	2,243	2,781	1,206	1,575	203	272	45	14	31	677	40	637
山形	4,031	1,525	2,506	3,252	1,459	1,793	197	404	42	20	22	737	46	691
福島	7,303	2,963	4,340	5,897	2,879	3,018	324	681	52	21	31	1,354	63	1,291
茨城	12,011	4,532	7,479	9,751	4,393	5,358	631	1,066	147	65	82	2,113	74	2,039
栃木	8,882	3,365	5,517	7,356	3,284	4,072	523	586	85	31	54	1,441	50	1,391
群馬	9,078	3,641	5,437	7,671	3,546	4,125	598	672	75	33	42	1,332	62	1,270
埼玉県	31,074	11,928	19,146	25,600	11,586	14,014	1,741	3,242	404	157	247	5,070	185	4,885
千葉県	26,069	10,294	15,775	21,742	10,027	11,715	918	2,822	349	121	228	3,978	146	3,832
東京都	60,076	23,616	36,460	51,141	22,840	28,301	2,489	6,557	969	381	588	7,966	395	7,571
神奈川県	38,487	14,911	23,576	32,191	14,445	17,746	1,800	6,653	610	257	353	5,686	209	5,477
新潟	8,971	3,478	5,493	7,243	3,342	3,901	696	859	127	46	81	1,601	90	1,511
富山	3,415	1,289	2,126	2,691	1,224	1,467	310	246	57	29	28	667	36	631
石川	4,649	1,770	2,879	3,753	1,701	2,052	373	328	53	27	26	843	42	801
福井	2,780	1,033	1,747	2,144	1,166	978	168	272	23	13	10	613	42	571
山梨	3,242	1,260	1,982	2,602	1,218	1,384	119	366	30	13	17	610	29	581
長野	8,676	3,277	5,399	6,863	3,171	3,692	537	694	94	39	55	1,719	67	1,652
岐阜	8,718	3,370	5,348	6,994	3,250	3,744	469	814	132	52	80	1,592	68	1,524
静岡県	15,988	6,074	9,914	13,243	5,894	7,349	1,015	1,045	160	65	95	2,585	115	2,470
愛知県	31,374	12,147	19,227	25,238	11,781	13,457	2,103	2,644	432	170	262	5,704	196	5,508
三重	7,326	2,847	4,479	5,994	2,748	3,246	358	654	117	38	79	1,215	61	1,154
滋賀	6,306	2,340	3,966	5,059	2,261	2,798	362	639	59	23	36	1,188	56	1,132
京都市	9,901	3,665	6,236	7,648	3,461	4,187	434	1,548	190	78	112	2,063	126	1,937
大阪府	41,144	15,284	25,860	33,855	14,757	19,098	1,972	4,438	472	187	285	6,817	340	6,477
兵庫県	22,991	8,159	14,832	18,195	7,828	10,367	1,443	2,470	346	125	221	4,450	206	4,244
奈良	5,197	1,820	3,377	4,053	1,738	2,315	370	644	84	30	54	1,060	52	1,008
和歌山	3,979	1,335	2,644	3,139	1,279	1,860	192	388	53	16	37	787	40	747
鳥取	1,970	704	1,266	1,479	660	819	92	177	30	10	20	461	34	427
島根	2,476	868	1,608	1,785	800	985	180	125	22	7	15	669	61	608
岡山	6,811	2,286	4,525	5,080	2,161	2,919	352	707	122	36	86	1,609	89	1,520
広島	12,653	4,558	8,095	10,027	4,378	5,649	601	1,277	171	70	101	2,455	110	2,345
山口	5,437	1,859	3,578	4,225	1,774	2,451	252	459	76	38	38	1,136	47	1,089
徳島	2,633	864	1,769	1,938	800	1,138	155	285	45	20	25	650	44	606
香川県	3,954	1,434	2,520	3,013	1,370	1,643	196	372	40	14	26	901	50	851
愛媛	5,220	1,840	3,380	3,934	1,746	2,188	262	509	59	23	36	1,227	71	1,156
高松	2,860	1,026	1,834	2,189	948	1,241	110	293	50	22	28	621	56	565
福岡	23,191	8,549	14,642	18,688	8,186	10,502	952	2,352	256	87	169	4,247	276	3,971
佐賀	3,187	1,094	2,093	2,420	1,027	1,393	137	278	41	19	22	726	48	678
長崎	5,472	1,908	3,564	4,267	1,827	2,440	220	453	53	22	31	1,152	59	1,093
熊本	6,814	2,470	4,344	5,355	2,346	3,009	258	767	87	36	51	1,372	88	1,284
大分	4,532	1,576	2,956	3,521	1,503	2,018	193	462	39	11	28	972	62	910
宮崎	4,368	1,496	2,872	3,342	1,425	1,917	133	358	30	14	16	996	57	939
鹿児島	6,320	2,215	4,105	4,827	2,117	2,710	268	476	58	21	37	1,435	77	1,358
沖縄	7,122	2,847	4,275	5,784	2,701	3,083	222	792	71	30	41	1,267	116	1,151

注. 「資格取得届書の提出者のうち、学生と申告した者」とは、当該月に国民年金第1号被保険者資格を取得した者の中で、資格取得届を自ら提出し、その際に学生であると申告した者をいう。

第8表(続) 国民年金 都道府県別適用状況等

都道府県別		資格喪失者数											
		総数			第1号被保険者			任意加入被保険者			第3号被保険者		
		合計	男子	女子	合計	男子	女子	合計	男子	女子	合計	男子	女子
平成30年	11月	494,666	189,411	305,255	398,233	184,003	214,230	5,061	1,832	3,229	91,372	3,576	87,796
	12月	440,239	167,689	272,550	353,151	162,546	190,605	4,925	1,791	3,134	82,163	3,352	78,811
平成31年	1月	463,171	170,189	292,982	357,551	164,547	193,004	5,677	2,030	3,647	99,943	3,612	96,331
	2月	461,394	177,768	283,626	368,445	172,342	196,103	5,213	1,906	3,307	87,736	3,520	84,216
	3月	450,616	173,001	277,615	361,357	167,610	193,747	5,260	1,953	3,307	83,999	3,438	80,561
	4月	1,044,568	419,688	624,880	882,169	412,082	470,087	6,848	2,567	4,281	155,551	5,039	150,512
北海道	道	48,458	18,741	29,717	38,696	18,327	20,369	455	160	295	9,307	254	9,053
	森	10,063	4,046	6,017	8,224	3,954	4,270	66	19	47	1,773	73	1,700
青森県	手	9,569	3,756	5,813	7,764	3,670	4,094	68	30	38	1,737	56	1,681
	城	18,256	7,233	11,023	15,144	7,115	8,029	110	39	71	3,002	79	2,923
岩手県	田	6,722	2,641	4,081	5,456	2,556	2,900	37	15	22	1,229	70	1,159
	山	7,786	3,126	4,660	6,415	3,070	3,345	31	9	22	1,340	47	1,293
福島県	形	14,200	5,925	8,275	11,934	5,837	6,097	79	32	47	2,187	56	2,131
	島	23,021	9,476	13,545	19,237	9,319	9,918	152	68	84	3,632	89	3,543
茨城県	城	16,151	6,330	9,821	13,515	6,240	7,275	74	27	47	2,562	63	2,499
	木	16,695	6,924	9,771	14,084	6,836	7,248	60	27	33	2,551	61	2,490
群馬県	馬	60,053	24,737	35,316	51,427	24,390	27,037	394	139	255	8,232	208	8,024
	玉	51,097	21,151	29,946	43,844	20,858	22,986	383	128	255	6,870	165	6,705
埼玉県	京	118,059	49,782	68,277	104,583	49,001	55,582	928	355	573	12,548	426	12,122
	川	75,906	31,033	44,873	65,192	30,585	34,607	605	227	378	10,109	221	9,888
神奈川県	瀨	18,317	7,210	11,107	14,842	7,066	7,776	99	44	55	3,376	100	3,276
	山	8,356	3,367	4,989	7,089	3,309	3,780	54	16	38	1,213	42	1,171
富山県	川	9,556	3,899	5,657	8,092	3,820	4,272	46	19	27	1,418	60	1,358
	井	6,241	2,504	3,737	5,273	2,466	2,807	19	9	10	949	29	920
福山県	梨	7,030	2,831	4,199	5,917	2,787	3,130	21	8	13	1,092	36	1,056
	野	17,388	6,663	10,725	14,318	6,533	7,785	103	43	60	2,967	87	2,880
岐阜県	阜	17,083	6,847	10,236	14,289	6,754	7,535	74	27	47	2,720	66	2,654
	岡	27,821	11,303	16,518	23,214	11,138	12,076	122	55	67	4,485	110	4,375
静岡県	知	65,129	26,774	38,355	55,650	26,454	29,196	308	115	193	9,171	205	8,966
	重	13,576	5,399	8,177	11,312	5,303	6,009	89	32	57	2,175	64	2,111
三滋	賀	11,516	4,548	6,968	9,510	4,474	5,036	43	19	24	1,963	55	1,908
	都	21,647	8,836	12,811	18,665	8,648	10,017	161	73	88	2,821	115	2,706
京大	阪	75,634	30,933	44,701	65,465	30,385	35,080	478	166	312	9,691	382	9,309
	庫	44,733	17,232	27,501	37,591	16,896	20,695	335	122	213	6,807	214	6,593
奈良	山	11,318	4,447	6,871	9,437	4,341	5,096	141	54	87	1,740	52	1,688
	和	7,338	2,812	4,526	5,992	2,721	3,271	60	28	32	1,286	63	1,223
鳥島	取	4,170	1,606	2,564	3,363	1,555	1,808	33	11	22	774	40	734
	根	5,344	2,090	3,254	4,340	2,033	2,307	22	11	11	982	46	936
岡山	山	15,324	5,709	9,615	12,848	5,590	7,258	88	26	62	2,388	93	2,295
	島	23,335	9,149	14,186	19,461	8,979	10,482	147	49	98	3,727	121	3,606
広山	島	9,740	3,686	6,054	7,813	3,605	4,208	66	21	45	1,861	60	1,801
	口	5,754	2,294	3,460	4,740	2,224	2,516	33	13	20	981	57	924
徳香	川	7,674	3,072	4,602	6,323	2,994	3,329	44	19	25	1,307	59	1,248
	媛	10,549	3,971	6,578	8,568	3,892	4,676	60	16	44	1,921	63	1,858
愛高	知	5,509	2,161	3,348	4,586	2,072	2,514	41	12	29	882	77	805
	岡	44,514	17,340	27,174	37,649	16,957	20,692	255	98	157	6,610	285	6,325
佐長	賀	6,499	2,393	4,106	5,236	2,323	2,913	34	11	23	1,229	59	1,170
	崎	10,202	3,973	6,229	8,336	3,849	4,487	64	33	31	1,802	91	1,711
熊本	分	13,850	5,251	8,599	11,336	5,120	6,216	92	30	62	2,422	101	2,321
	大	8,919	3,361	5,558	7,243	3,280	3,963	53	22	31	1,623	59	1,564
宮崎	崎	8,457	3,121	5,336	6,864	3,054	3,810	43	18	25	1,550	49	1,501
	児	12,440	4,511	7,929	9,937	4,401	5,536	75	28	47	2,428	82	2,346
鹿沖	島	13,569	5,494	8,075	11,355	5,301	6,054	103	44	59	2,111	149	1,962
	繩												

注. 任意加入被保険者の資格喪失には、第3号被保険者への切替の者も含まれている。

第8表(続) 国民年金 都道府県別適用状況等

都道府県別	保険料免除・猶予被保険者数											産前産後 免除者
	全額免除者・猶予者						一部免除者					
	(免除率)	法定免除	申請免除 (全額)	学生納付特例	納付猶予	(免除率)	申請免除 (3/4)	申請免除 (半額)	申請免除 (1/4)			
平成30年11月	5,137,467	35.6	1,351,735	1,792,631	1,526,005	467,096	285,592	2.0	149,560	90,853	45,179	-
12月	5,337,668	37.0	1,351,348	1,888,256	1,599,473	498,591	322,520	2.2	166,898	102,839	52,783	-
平成31年1月	5,475,180	37.8	1,351,447	1,943,916	1,662,099	517,718	347,736	2.4	178,639	111,189	57,908	-
2月	5,617,123	38.7	1,351,072	2,001,639	1,727,512	536,900	374,250	2.6	190,278	120,207	63,765	-
3月	5,741,451	39.5	1,350,792	2,050,274	1,788,321	552,064	397,147	2.7	200,233	127,876	69,038	-
4月	4,212,070	29.9	1,349,012	2,096,523	204,082	562,453	417,097	3.0	208,639	134,620	73,838	2,677
北海道	225,154	39.2	86,992	106,119	11,064	20,979	18,758	3.3	9,476	6,271	3,011	138
青森	55,161	39.2	19,151	19,350	424	6,236	6,187	4.4	3,402	1,873	912	27
岩手	36,170	31.8	15,020	16,160	288	4,702	4,129	3.6	2,156	1,298	675	19
宮城	69,419	29.5	23,053	34,755	738	10,873	7,240	3.1	3,590	2,379	1,271	36
秋田	30,031	34.4	11,934	13,981	54	4,062	3,214	3.7	1,724	1,026	464	16
山形	26,113	27.8	10,637	11,219	483	3,774	2,917	3.1	1,486	923	508	18
福島	58,276	32.6	18,725	30,141	820	8,590	4,783	2.7	2,409	1,543	831	19
茨城	90,787	27.6	24,650	48,354	4,052	13,731	9,078	2.8	4,442	3,036	1,600	69
栃木	58,523	27.9	19,069	27,341	2,900	9,213	5,491	2.6	2,626	1,822	1,043	50
群馬	56,775	26.8	17,027	27,866	2,983	8,899	5,678	2.7	2,889	1,830	959	80
埼玉県	201,872	24.4	62,716	92,815	9,408	36,933	20,163	2.4	9,428	6,743	3,992	145
千葉県	164,374	24.0	56,687	78,749	279	28,659	16,940	2.5	7,981	5,642	3,317	94
東京都	385,125	21.2	128,612	199,296	635	56,582	38,197	2.1	17,013	12,937	8,247	198
神奈川県	248,536	24.1	89,307	105,191	15,833	38,205	22,564	2.2	10,576	7,554	4,434	162
新潟	63,494	32.0	23,556	23,544	7,219	9,175	5,300	2.7	2,694	1,721	885	66
富山	24,386	28.3	8,606	8,639	3,817	3,324	1,845	2.1	886	603	356	22
石川	32,032	29.6	10,434	12,645	4,741	4,212	2,734	2.5	1,399	878	457	32
福井	20,023	29.8	6,572	7,714	2,726	3,011	1,694	2.5	804	579	311	10
山梨	24,013	25.6	7,702	12,470	103	3,738	2,809	3.0	1,416	888	505	15
長野	56,266	27.4	20,784	24,135	3,698	7,649	5,491	2.7	2,801	1,704	986	59
岐阜	53,122	26.3	15,864	25,424	4,267	7,567	5,161	2.6	2,506	1,709	946	44
静岡県	96,846	26.3	32,364	41,551	8,331	14,600	8,604	2.3	4,136	2,820	1,648	74
愛知県	200,842	25.6	59,672	96,717	15,070	29,383	18,565	2.4	9,168	5,902	3,495	143
三重	48,851	27.3	16,799	22,135	3,712	6,205	4,430	2.5	2,250	1,438	742	44
滋賀	41,954	29.7	11,983	18,797	4,880	6,294	3,830	2.7	2,068	1,127	635	37
東京都	110,486	34.8	31,568	55,183	12,762	10,973	9,388	3.0	4,950	2,946	1,492	35
大阪府	425,278	36.4	120,007	227,509	29,317	48,445	39,194	3.4	20,332	12,287	6,575	260
兵庫県	214,342	34.3	60,863	110,411	17,293	25,775	22,406	3.6	12,039	6,985	3,382	106
奈良	55,567	35.4	14,685	27,795	5,825	7,262	4,466	2.8	2,471	1,343	652	47
和歌山	44,067	37.2	11,780	23,467	3,760	5,060	4,538	3.8	2,524	1,394	620	33
鳥取	18,631	35.7	6,615	8,776	751	2,489	1,762	3.4	881	588	293	5
島根	17,236	32.8	7,445	6,863	894	2,034	1,664	3.2	813	567	284	9
岡山	60,380	33.0	19,840	30,109	2,373	8,058	5,643	3.1	2,820	1,766	1,057	27
広島	82,910	29.6	29,593	40,585	1,348	11,384	7,924	2.8	4,068	2,420	1,436	53
山口	40,054	32.6	13,777	20,173	1,107	4,997	4,498	3.7	2,230	1,470	798	36
徳島	30,289	39.0	9,443	15,246	2,374	3,226	2,752	3.5	1,533	812	407	14
香川県	30,111	32.6	9,050	14,820	2,674	3,567	2,616	2.8	1,256	876	484	21
愛媛	56,005	39.3	17,578	28,401	4,119	5,907	5,278	3.7	2,739	1,730	809	26
高松	32,694	40.5	10,700	16,517	2,036	3,441	3,159	3.9	1,637	1,036	486	20
福岡	220,564	37.2	65,597	124,795	3,455	26,717	27,985	4.7	13,950	8,937	5,098	146
佐賀	27,879	33.1	8,428	14,600	728	4,123	3,650	4.3	1,843	1,168	639	20
長崎	51,926	35.0	19,256	26,390	519	5,761	6,123	4.1	3,263	1,892	968	26
熊本	67,770	34.4	21,562	36,595	1,268	8,345	8,539	4.3	4,507	2,548	1,484	43
大分	40,964	37.6	13,254	21,527	754	5,429	4,718	4.3	2,362	1,543	813	31
宮崎	43,725	37.8	14,215	24,378	620	4,512	5,718	4.9	2,993	1,823	902	29
鹿児島	68,150	41.4	22,489	36,967	1,429	7,265	7,403	4.5	4,010	2,251	1,142	37
沖縄	104,897	46.9	23,351	70,308	151	11,087	11,871	5.3	6,092	3,992	1,787	36

(平成31年4月収納分)

国民年金保険料収納済歳入額		
保険料収納済歳入額		
	現年度保険料	過年度保険料
千円	千円	千円
151,352,586	148,428,460	2,924,127

注. 保険料免除・猶予被保険者数は、集計時点における月末時点の集計値である。

第9表 国民年金 都道府県別年金受給権者状況 (総計)

(月未現在)

都道府県別	合計		老 齢 年 金 ・ 25 年 以 上							通 算 老 齢 年 金 ・ 25 年 未 満						障 害 年 金		遺 族 年 金	
	件数	年金額	合計	件 数			5 年 年 金 以 外	年金額	合計	件 数			年金額	件数	年金額	件数	年金額		
				(再掲)基礎のみ・旧国年						5 年 年 金	(再掲)基礎のみ・旧国年								
				繰上げ	本 来	繰下げ					繰上げ	本 来						繰下げ	
千円		千円		千円		千円		千円		千円		千円							
平成 30 年11月	35,773,275	23,892,551,225	32,521,368	32,507,105	2,232,164	4,692,465	106,890	14,263	21,713,507,930	946,959	159,543	362,335	163	216,501,957	2,079,063	1,792,265,031	225,885	170,276,307	
12月	35,800,412	23,916,816,116	32,543,629	32,529,384	2,219,878	4,688,052	106,961	14,245	21,733,820,881	947,084	157,314	359,865	187	216,545,320	2,081,674	1,794,533,127	228,025	171,916,788	
平成 31 年1月	35,859,942	23,964,194,459	32,597,782	32,583,554	2,207,753	4,680,348	107,040	14,228	21,777,107,446	947,555	155,056	357,166	217	216,658,188	2,084,320	1,796,782,090	230,285	173,666,737	
2月	35,896,621	23,997,739,155	32,632,352	32,618,145	2,191,531	4,680,504	107,088	14,207	21,807,827,161	945,860	152,275	353,674	232	216,328,645	2,086,011	1,798,304,212	232,398	175,279,138	
3月	35,932,774	24,029,723,526	32,664,448	32,650,254	2,176,850	4,676,992	107,194	14,194	21,836,137,846	945,099	149,841	350,782	255	216,173,867	2,088,245	1,800,167,476	234,982	177,244,336	
4月	35,939,066	24,059,828,495	32,697,696	32,683,516	2,163,570	4,673,182	107,260	14,180	21,867,018,302	944,880	147,503	348,179	286	216,343,957	2,090,239	1,800,961,237	206,251	155,604,999	
北 海	1,681,875	1,108,730,414	1,507,669	1,507,253	52,169	285,139	5,606	416	991,433,517	48,900	4,576	18,592	13	11,189,895	116,265	99,344,366	9,041	6,762,636	
道 森	433,374	277,634,090	389,185	389,049	52,482	55,137	1,055	136	246,814,557	11,295	1,802	3,462	5	2,482,134	29,928	26,221,921	2,966	2,125,478	
岩 手	426,757	291,245,133	387,459	387,300	42,819	62,894	1,446	129	261,762,294	7,046	1,938	2,833	5	1,551,420	29,128	25,648,652	3,124	2,282,766	
宮 城	654,050	436,920,923	597,876	597,758	67,801	76,672	1,702	118	396,337,251	13,151	2,923	4,533	5	2,992,730	38,514	33,283,234	4,509	3,407,709	
秋 田	374,173	247,339,598	343,612	343,559	43,788	47,278	871	53	225,741,258	7,190	1,996	2,606	2	1,598,695	21,287	18,471,953	2,084	1,527,691	
山 形	378,644	257,036,718	347,735	347,618	47,461	39,026	923	117	235,105,198	6,979	2,782	2,851	2	1,477,530	21,848	18,911,367	2,082	1,542,623	
福 島	598,680	400,380,694	546,494	546,299	64,808	64,808	1,133	195	364,446,857	13,181	3,322	4,130	10	2,866,977	35,062	30,156,432	3,943	2,910,429	
茨 城	837,542	555,982,321	771,058	770,846	102,651	99,370	2,460	212	511,434,853	19,724	3,300	6,236	21	4,603,436	41,583	36,102,129	5,177	3,841,904	
栃 木	569,432	379,338,188	520,276	520,134	65,117	59,265	1,450	142	346,012,012	13,938	2,829	4,181	13	3,139,170	31,661	27,504,441	3,557	2,682,565	
群 馬	589,648	402,219,725	541,380	541,154	50,937	64,480	1,703	226	368,176,895	12,476	2,980	4,087	1	2,854,521	32,243	28,527,344	3,549	2,660,964	
埼 玉	1,901,784	1,259,339,596	1,754,293	1,753,716	126,170	204,563	4,859	577	1,163,315,040	46,847	5,727	13,728	23	11,030,071	89,984	76,726,913	10,660	8,267,572	
千 葉	1,692,420	1,129,630,361	1,558,005	1,557,380	118,574	219,563	5,292	625	1,039,732,738	40,296	5,025	13,728	13	9,555,744	84,790	73,228,312	9,249	7,113,568	
東 京	3,056,574	1,999,587,680	2,767,582	2,764,447	143,218	428,370	16,486	3,135	1,818,364,371	106,232	8,929	39,590	44	25,601,163	166,302	142,893,913	16,458	12,728,233	
神 奈 川	2,281,256	1,524,932,444	2,085,502	2,084,933	95,319	292,994	7,667	569	1,395,994,300	61,916	7,085	21,465	15	14,975,279	121,872	104,678,882	11,966	9,283,983	
新 潟	741,302	514,639,589	680,099	679,964	60,756	77,367	1,761	135	471,350,890	13,370	5,006	5,161	1	2,851,467	43,504	37,178,607	4,329	3,258,824	
富 石	344,333	244,785,786	317,372	317,304	15,297	36,363	850	68	226,236,049	7,041	1,171	3,238	-	1,610,787	18,004	15,489,085	1,916	1,449,865	
山 川	341,961	239,508,884	311,530	311,424	13,913	37,785	776	106	218,368,133	7,551	2,504	3,348	2	1,787,978	20,886	17,878,932	1,994	1,473,841	
福 山	240,577	168,554,177	219,552	219,401	13,956	22,902	418	151	154,557,545	5,997	2,046	2,326	2	1,312,467	13,610	11,626,515	1,418	1,057,650	
山 梨	256,750	170,246,731	234,776	234,680	31,616	27,550	675	6	155,124,266	5,740	1,553	1,889	6	1,300,528	14,743	12,707,829	1,491	1,114,108	
長 野	681,686	476,890,458	619,891	619,668	38,903	73,138	1,512	223	433,916,213	15,267	4,661	7,454	1	3,396,074	42,802	36,782,066	3,726	2,796,104	
岐 阜	612,296	423,713,887	564,803	564,733	39,847	77,652	1,531	70	390,791,736	11,873	2,556	5,068	3	2,663,418	31,959	27,544,613	3,661	2,714,120	
静 岡	1,121,360	772,851,248	1,031,695	1,031,321	70,705	113,352	2,780	374	711,713,418	23,262	5,975	9,343	4	5,195,573	60,173	51,868,910	6,230	4,673,347	
愛 知	1,897,676	1,285,557,650	1,749,657	1,749,292	91,366	230,565	6,250	365	1,185,095,442	39,397	6,123	14,262	8	8,912,933	96,913	82,696,972	11,709	8,852,304	
三 重	542,038	376,737,067	496,689	496,627	26,551	75,096	1,123	62	345,055,430	11,206	2,095	5,194	1	2,590,791	31,106	26,826,012	3,037	2,264,835	
滋 賀	379,718	262,988,195	348,538	348,428	21,999	37,532	649	110	240,937,922	7,034	2,135	3,049	2	1,580,763	21,661	18,626,425	2,485	1,843,085	
京 都	743,274	489,164,565	674,794	674,519	33,629	105,739	2,701	275	443,756,758	20,755	2,720	8,349	15	4,749,037	43,958	37,800,433	3,767	2,858,337	
大 阪	2,337,619	1,505,916,697	2,103,096	2,102,220	90,536	298,147	7,173	876	1,357,413,297	82,569	7,761	24,188	18	18,369,349	139,183	120,353,263	12,771	9,780,788	
兵 庫	1,569,355	1,046,030,218	1,433,931	1,433,447	65,069	144,788	5,120	484	958,034,049	43,594	6,446	16,348	8	9,783,246	83,193	71,651,841	8,637	6,561,082	
和 歌 山	422,562	281,004,345	388,459	388,193	31,453	69,557	1,537	266	257,827,194	9,540	1,989	3,615	4	2,102,456	22,498	19,501,102	2,065	1,573,592	
歌 山	319,804	208,273,224	289,193	288,861	32,557	52,919	966	332	187,269,118	8,240	1,885	2,893	-	1,778,006	20,585	17,915,407	1,786	1,310,693	
鳥 取	182,703	126,607,973	165,472	165,427	9,736	21,075	295	45	115,011,518	4,772	1,163	2,274	-	1,053,558	11,395	9,746,484	1,064	796,413	
島 根	238,964	167,894,036	216,976	216,911	12,937	29,201	456	65	152,351,679	5,349	1,391	2,825	1	1,251,950	15,351	13,350,697	1,288	939,710	
岡 山	583,073	407,066,501	530,598	530,297	17,027	73,461	1,190	301	371,875,312	15,631	2,525	8,053	2	3,563,357	33,770	29,297,782	3,074	2,300,099	
広 島	831,148	572,816,933	757,636	757,431	18,808	106,252	1,705	205	524,350,377	22,169	2,834	11,108	-	5,149,436	46,864	39,926,366	4,479	3,390,754	
山 口	474,444	328,806,563	436,301	436,195	13,272	71,563	800	106	302,347,476	10,326	1,416	5,567	1	2,426,781	25,608	22,375,843	2,209	1,656,462	
徳 島	247,278	163,640,002	221,989	221,791	18,317	32,415	555	198	146,819,474	7,918	1,673	2,671	-	1,676,043	16,216	14,301,524	1,155	842,961	
香 川	310,663	217,172,683	284,307	284,091	8,625	43,448	706	216	199,655,993	7,980	1,280	4,398	2	1,826,333	16,734	14,464,874	1,642	1,225,484	
愛 媛	459,712	310,412,599	414,692	414,491	27,131	64,895	1,114	201	279,517,615	11,580	2,660	4,488	-	2,460,090	30,876	26,539,054	2,564	1,895,841	
高 知	252,403	164,662,670	225,668	225,547	13,711	39,550	679	141	147,533,959	8,751	1,319	3,400	3	1,937,945	16,707	14,266,532	1,257	924,234	
福 岡	1,407,523	926,544,947	1,261,741	1,261,256	52,133	191,342	3,515	485	830,606,380	45,340	4,957	16,494	11	10,210,884	91,977	79,361,005	8,465	6,366,678	
佐 賀	255,688	176,483,375	230,674	230,550	20,146	34,974	778	124	159,027,617	6,015	1,331	2,487	-	1,370,667	17,179	14,760,760	1,820	1,324,3	

第9表(続) 国民年金 都道府県別年金受給権者状況 (総計)
(新規裁定)

都道府県別	合 計		老 齢 年 金 ・ 25 年 以 上						通 算 老 齢 年 金 ・ 25 年 未 満						障 害 年 金		遺 族 年 金	
			件 数						件 数									
	件数	年金額	合 計	5 年 年 金 以 外			5 年 年 金	年金額	合 計	(再掲)基礎のみ・旧国年			年金額	件数	年金額	件数	年金額	
				(再掲)基礎のみ・旧国年	繰上げ	本 来				繰下げ	(再掲)基礎のみ・旧国年	繰上げ						本 来
千円		千円		千円		千円		千円		千円		千円		千円				
平成 30 年11月	34,519	21,451,655	20,446	20,446	702	9,618	409	-	13,144,963	5,312	58	1,247	26	1,111,198	6,132	5,236,734	2,629	1,958,760
12月	33,062	20,795,350	19,035	19,035	671	8,850	378	-	12,241,303	4,891	52	1,135	23	1,027,921	6,669	5,701,521	2,467	1,824,606
平成 31 年 1月	35,071	22,213,204	20,578	20,578	733	9,799	378	-	13,256,565	4,811	54	1,133	31	983,814	7,024	6,001,863	2,658	1,970,962
2月	36,816	23,892,550	23,144	23,144	688	12,027	404	-	15,206,429	4,204	56	1,083	14	890,355	6,977	5,962,231	2,491	1,833,534
3月	37,393	24,267,854	23,051	23,051	778	11,330	455	-	15,105,935	4,293	49	1,139	23	907,218	7,141	6,101,480	2,908	2,153,221
4月	35,554	22,587,126	21,807	21,807	725	10,405	442	-	14,231,384	4,834	55	1,319	32	1,020,927	6,586	5,616,294	2,327	1,718,522
北 海 道	1,869	1,146,360	1,211	1,211	37	563	27	-	792,377	306	1	92	2	62,589	251	214,098	101	77,296
青 森 県	550	339,246	342	342	16	169	5	-	218,609	77	1	28	1	16,778	93	79,144	38	24,714
岩 手 県	389	260,132	275	275	11	131	10	-	181,648	22	1	7	3	4,822	58	49,636	34	24,027
宮 城 県	689	445,139	459	459	30	192	5	-	302,736	72	2	16	-	15,029	115	97,760	43	29,614
秋 田 県	342	218,139	232	232	11	114	1	-	150,766	36	-	11	1	7,570	61	51,857	13	7,946
山 形 県	316	217,394	228	228	12	84	3	-	154,409	11	-	5	-	2,488	51	43,277	26	17,220
福 島 県	617	400,858	393	393	16	159	8	-	264,710	77	-	26	-	16,582	104	87,607	43	31,960
茨 城 県	927	591,953	617	617	33	306	12	-	411,950	127	1	44	3	27,739	130	114,089	53	38,175
栃 木 県	661	412,272	434	434	31	182	11	-	277,847	85	2	27	3	18,166	93	79,740	49	36,519
群 馬 県	524	337,341	343	343	15	167	3	-	226,849	62	1	15	1	14,241	91	76,849	28	19,403
埼 千 東 神 奈 新	1,989	1,261,512	1,169	1,169	34	577	25	-	774,493	313	2	69	3	70,970	352	301,333	155	114,716
1,767	1,153,476	1,082	1,082	46	533	12	-	718,636	234	2	51	2	54,644	329	280,852	122	99,344	
3,017	1,842,572	1,668	1,668	47	756	51	-	1,082,128	587	4	152	8	128,421	577	492,252	185	139,771	
2,242	1,430,105	1,300	1,300	26	617	38	-	853,328	343	8	81	-	74,278	479	412,742	120	89,756	
643	450,378	430	430	23	181	8	-	296,601	35	-	13	-	7,831	138	116,751	40	29,195	
富 石 福 山 山 長	238	162,678	169	169	3	87	4	-	113,565	16	-	5	-	3,591	44	37,935	9	7,588
303	203,585	196	196	4	116	3	-	134,697	32	1	7	-	6,079	61	52,636	14	10,173	
206	140,876	141	141	5	71	1	-	94,218	10	-	3	-	2,016	39	33,420	16	11,223	
269	169,459	175	175	11	71	4	-	115,045	36	1	15	-	7,990	40	32,853	18	13,571	
566	395,542	343	343	14	173	4	-	230,566	39	3	15	-	9,128	145	126,446	39	29,402	
岐 静 愛 三 滋	502	337,225	329	329	8	188	5	-	227,212	46	-	15	-	9,481	86	74,282	39	26,250
341	573,173	540	540	17	270	15	-	363,164	66	2	15	-	14,645	189	161,197	46	34,168	
1,804	1,188,253	1,060	1,060	23	559	22	-	702,442	195	1	42	1	41,599	417	350,929	132	93,283	
515	341,680	359	359	12	185	10	-	242,118	46	-	12	-	9,550	80	68,416	30	21,596	
326	222,029	197	197	3	113	7	-	133,015	20	2	7	-	3,982	81	67,324	28	17,708	
京 大 兵 奈 和	688	431,905	471	471	12	243	9	-	298,814	79	-	33	1	15,562	106	91,902	32	25,627
2,610	1,498,720	1,347	1,347	28	626	36	-	832,696	601	2	160	-	119,000	469	401,430	193	145,594	
1,600	1,026,111	980	980	21	517	21	-	643,033	193	4	44	1	36,192	283	241,793	144	105,093	
433	284,164	297	297	9	177	8	-	198,250	40	-	15	-	8,105	71	58,460	25	19,350	
347	223,483	253	253	14	143	1	-	166,598	35	-	10	-	6,831	53	45,287	6	4,768	
鳥 島 岡 広 山	137	91,467	83	83	2	31	4	-	55,336	11	-	6	-	1,934	31	26,417	12	7,781
182	125,141	113	113	2	49	-	-	75,321	9	-	2	-	2,016	41	34,082	19	13,722	
503	336,997	301	301	9	151	5	-	205,017	50	-	10	-	10,377	125	102,760	27	18,843	
688	458,528	432	432	10	222	4	-	285,692	61	1	15	-	12,587	139	118,294	56	41,956	
389	249,485	258	258	5	135	3	-	163,536	32	-	6	-	6,816	76	63,918	23	15,215	
徳 香 愛 高 福	266	165,451	168	168	6	70	3	-	107,799	38	-	12	-	9,011	42	35,388	18	13,254
293	207,823	180	180	1	90	4	-	125,884	21	-	4	-	5,628	55	48,733	37	27,577	
403	265,687	220	220	7	110	5	-	140,630	41	1	8	-	9,295	111	93,528	31	22,233	
254	149,554	151	151	5	67	2	-	92,156	44	-	18	-	8,437	40	34,576	19	14,386	
1,475	919,660	846	846	25	367	15	-	535,705	216	-	61	1	44,019	307	262,102	106	77,834	
佐 長 熊 大 宮	310	199,947	203	203	16	75	6	-	134,870	32	2	10	-	5,392	50	41,613	25	18,073
481	285,889	321	321	12	153	7	-	202,860	75	3	27	-	14,995	75	61,490	10	6,545	
518	345,903	338	338	17	153	6	-	220,442	45	1	17	-	9,974	110	96,211	25	19,276	
379	222,688	229	229	9	103	3	-	147,849	81	-	19	-	16,706	50	43,395	19	14,738	
362	226,308	246	246	5	105	1	-	155,983	42	-	11	-	8,166	56	47,492	18	14,668	
鹿 児 島 沖 之 他	489	305,467	290	290	10	124	2	-	183,024	69	1	16	-	14,942	103	86,630	27	20,872
552	291,902	328	328	11	117	1	-	175,075	112	3	37	1	21,772	89	77,370	23	17,684	
83	33,465	60	60	1	13	2	-	21,684	12	2	5	-	2,965	-	-	11	8,817	

第9表(続) 国民年金 都道府県別年金受給権者状況 (総計)

(失 権)

都道府県別	合 計		老 齢 年 金 ・ 25 年 以 上							通 算 老 齢 年 金 ・ 25 年 未 満						障 害 年 金		遺 族 年 金	
			件 数				年金額	件 数			年金額	合計	件 数						
	件数	年金額	合 計	5 年 年 金 以 外				5 年 年 金	合 計	(再 掲) 基 礎 の み ・ 旧 国 年			件数	年金額	件数	年金額			
				繰上げ	本 来	繰下げ	繰上げ			本 来	繰下げ								
		千円		千円							千円						千円		
平成 30 年11月	90,646	55,978,996	78,614	78,594	12,568	12,905	263	20	50,101,747	6,993	2,370	3,555	-	1,565,309	4,635	4,064,524	404	247,416	
12月	90,391	55,818,055	78,286	78,268	12,417	13,085	270	18	49,929,829	7,024	2,306	3,670	-	1,563,215	4,677	4,095,734	404	229,277	
平成 31 年1月	94,742	58,441,544	81,931	81,914	12,894	13,669	267	17	52,160,519	7,388	2,353	3,897	-	1,657,974	4,951	4,352,602	472	270,449	
2月	112,664	69,695,973	97,733	97,712	15,967	16,144	333	21	62,445,912	8,744	2,854	4,641	-	1,957,557	5,774	5,053,671	413	238,833	
3月	102,424	63,443,709	88,917	88,904	14,312	14,846	326	13	56,746,319	7,731	2,460	4,087	-	1,746,757	5,395	4,729,977	381	220,655	
4月	120,903	76,680,156	84,322	84,308	13,004	14,158	343	14	53,806,029	7,622	2,420	3,984	-	1,723,714	5,174	4,538,096	23,785	16,612,318	
北 海 道	5,830	3,659,012	4,057	4,056	371	986	19	1	2,548,424	402	88	240	-	92,388	319	274,796	1,052	743,404	
青 森 県	1,632	990,092	1,131	1,131	280	170	5	-	665,841	84	38	26	-	17,328	77	69,194	340	237,729	
岩 手 県	1,713	1,070,542	1,222	1,221	323	215	6	1	754,304	73	27	44	-	14,966	73	64,097	345	237,173	
宮 城 県	2,242	1,408,749	1,516	1,516	368	225	4	-	932,493	102	46	51	-	22,392	105	91,405	519	362,459	
秋 田 県	1,316	798,900	967	967	247	148	2	-	589,533	85	50	27	-	17,264	57	49,372	207	142,731	
山 形 県	1,404	874,421	1,013	1,013	291	158	5	-	633,777	92	51	37	-	19,078	53	47,220	246	174,345	
福 島 県	2,353	1,455,749	1,633	1,632	454	243	4	1	995,966	118	54	49	-	26,477	117	103,960	485	329,345	
茨 城 県	2,709	1,686,544	1,883	1,883	519	262	6	-	1,153,701	136	54	65	-	30,452	100	88,646	590	413,745	
栃 木 県	2,043	1,274,591	1,434	1,434	386	171	4	-	886,664	113	52	48	-	23,196	91	79,937	405	284,795	
群 馬 県	2,124	1,369,094	1,474	1,474	311	211	9	-	939,462	102	47	40	-	21,892	103	92,769	445	314,972	
埼 千 東 神 奈 新	5,884	3,746,228	4,100	4,100	586	483	16	-	2,611,239	305	92	136	-	70,732	201	173,483	1,278	890,773	
4,999	3,192,141	3,492	3,492	529	526	21	-	2,227,013	528	77	127	-	61,684	182	158,905	1,057	744,538		
9,760	6,230,225	6,904	6,903	684	1,329	58	1	4,458,918	674	116	418	-	168,813	338	296,660	1,844	1,305,834		
7,340	4,682,280	5,214	5,214	506	833	18	-	3,370,437	466	132	246	-	105,883	254	223,443	1,406	982,518		
2,758	1,746,066	1,944	1,944	441	262	3	-	1,242,650	172	78	81	-	36,667	123	109,085	519	357,665		
富 石 福 山 山 長	1,259	814,830	898	897	122	130	3	1	603,671	99	41	48	-	22,784	46	39,549	216	148,825	
1,157	756,781	783	783	100	119	1	-	517,782	72	20	38	-	17,819	51	45,094	251	176,087		
887	570,357	613	613	119	73	3	-	403,685	62	39	21	-	11,923	36	31,756	176	122,993		
888	543,402	614	614	180	74	4	-	372,340	61	28	25	-	14,627	44	39,638	169	116,798		
2,301	1,490,225	1,606	1,604	280	283	3	2	1,067,290	172	74	90	-	38,297	96	84,135	427	300,504		
岐 静 愛 三 滋	1,999	1,303,209	1,391	1,391	207	229	6	-	925,133	117	46	64	-	24,356	84	73,839	407	279,882	
3,814	2,456,132	2,718	2,717	457	359	17	1	1,778,286	243	108	108	-	52,243	153	131,703	700	493,900		
6,265	4,035,392	4,423	4,422	544	565	20	1	2,873,960	335	98	181	-	73,178	224	191,263	1,283	896,992		
1,775	1,165,866	1,271	1,271	150	224	2	-	858,756	121	34	79	-	29,798	73	62,734	310	214,577		
1,353	854,422	964	964	166	141	1	-	618,051	89	37	44	-	21,408	50	42,950	250	172,013		
京 大 兵 奈 和	2,265	1,444,192	1,591	1,591	189	307	6	-	1,017,832	150	27	99	-	36,352	112	98,835	412	291,173	
7,801	4,845,728	5,430	5,430	488	830	15	-	3,388,414	532	129	258	-	118,600	306	269,514	1,533	1,069,200		
5,247	3,335,146	3,696	3,696	416	638	13	-	2,390,566	353	98	198	-	81,343	198	174,845	1,000	688,392		
1,456	910,362	1,037	1,036	208	170	4	1	648,742	88	35	42	-	18,435	73	63,767	258	179,418		
1,253	782,984	902	902	226	155	3	-	557,463	64	29	28	-	13,695	56	49,517	231	162,310		
鳥 島 岡 広 山	656	423,697	453	453	78	68	-	-	299,130	43	23	19	-	8,987	26	22,795	134	92,786	
780	500,816	519	519	90	93	1	-	343,572	64	21	41	-	14,751	40	34,874	157	107,620		
1,737	1,148,747	1,180	1,180	137	189	4	-	807,556	123	30	81	-	29,467	72	64,127	362	247,598		
2,780	1,794,718	1,891	1,891	136	392	11	-	1,263,113	234	54	151	-	52,481	121	105,789	534	373,335		
1,590	1,032,628	1,188	1,188	108	219	1	-	785,515	94	27	62	-	22,790	63	56,468	245	167,854		
徳 香 愛 高 福	863	537,885	611	611	116	104	1	-	377,724	58	23	26	-	10,356	51	45,259	143	104,546	
1,128	743,565	794	794	63	168	3	-	538,770	76	12	57	-	15,896	40	35,427	218	153,472		
1,639	1,029,296	1,141	1,141	203	199	3	-	720,771	115	52	54	-	23,851	102	88,376	281	196,298		
940	578,825	679	679	109	174	2	-	425,032	83	32	36	-	19,103	45	39,939	133	94,751		
4,622	2,885,879	3,058	3,057	346	551	8	1	1,918,789	345	73	203	-	80,267	213	186,732	1,006	700,092		
佐 長 熊 大 宮	996	643,953	671	671	138	131	3	-	431,456	41	16	21	-	9,374	36	32,176	248	170,948	
1,604	984,006	1,097	1,097	243	240	4	-	666,420	116	44	61	-	22,861	85	77,015	306	217,711		
2,024	1,269,163	1,388	1,388	315	291	5	-	871,725	145	58	67	-	34,427	105	92,435	386	270,575		
1,261	777,638	902	900	219	172	4	2	554,976	82	37	33	-	18,033	67	57,279	210	147,350		
1,207	771,162	784	784	119	180	3	-	506,271	82	19	45	-	16,214	85	75,652	256	173,024		
鹿 児 島 沖 之 他	1,959	1,245,654	1,322	1,321	282	251	8	1	837,706	131	52	48	-	31,831	139	122,543	367	253,574	
1,173	743,820	693	693	153	212	1	-	411,697	40	2	21	-	8,954	88	78,319	352	244,851		
117	75,040	30	30	1	5	-	-	13,416	-	-	-	-	-	1	*	86	60,845		

第9表(続) 国民年金 都道府県別年金受給権者状況 (旧法拠出制年金)
(月末現在)

(新規裁定)

都道府県別	合 計										合 計									
	老 齢 年 金		通 算 老 齢 年 金		障 害 年 金		遺 族 年 金		遺 族 年 金		老 齢 年 金		通 算 老 齢 年 金		障 害 年 金		遺 族 年 金			
	件 数	年 金 額	件 数	年 金 額	件 数	年 金 額	件 数	年 金 額	件 数	年 金 額	件 数	年 金 額	件 数	年 金 額	件 数	年 金 額	件 数	年 金 額		
	千円		千円		千円		千円		千円		千円		千円		千円		千円			
平成 30 年11月	1,077,353	435,250,797	592,527	289,827,497	419,017	95,577,120	48,191	42,078,012	17,618	7,768,168	205	63,521	-	-	70	8,781	-	-	135	54,741
12月	1,063,252	429,698,452	584,322	285,808,739	413,538	94,365,378	47,885	41,814,219	17,507	7,710,116	188	60,255	3	1,643	55	8,132	-	-	130	50,481
平成 31 年 1月	1,048,340	423,766,432	575,667	281,572,207	407,822	93,084,308	47,510	41,482,627	17,341	7,627,290	205	63,657	2	*	69	9,900	-	-	134	52,575
2月	1,030,668	416,803,132	565,444	276,594,694	400,920	91,541,625	47,085	41,108,173	17,219	7,558,640	247	71,488	-	-	90	13,199	1	*	156	57,510
3月	1,015,134	410,641,779	556,327	272,155,464	394,954	90,195,215	46,708	40,779,893	17,145	7,511,206	261	76,528	2	*	93	13,609	1	*	165	61,528
4月	1,000,492	405,184,337	547,917	268,260,986	389,161	88,946,772	46,349	40,506,554	17,065	7,470,025	236	69,500	2	*	80	10,339	-	-	154	58,078
北 海	44,415	19,623,115	23,557	12,694,289	17,220	4,148,394	2,716	2,363,986	922	416,445	9	3,572	-	-	1	*	-	-	8	3,367
道 森	12,084	4,890,143	7,412	3,140,899	3,193	667,043	963	866,301	516	215,900	6	2,346	-	-	-	-	-	-	6	2,346
手 岩	14,666	6,183,635	8,994	4,064,623	4,062	868,139	1,209	1,074,227	401	176,646	3	846	-	-	-	-	-	-	3	846
城 手	17,602	6,986,530	10,252	4,607,568	5,885	1,267,046	1,055	927,344	410	184,573	5	1,520	-	-	1	*	-	-	4	1,487
宮 田	11,912	4,717,387	7,194	3,163,509	3,716	812,778	686	601,262	316	139,838	2	*	-	-	-	-	-	-	2	*
山 形	14,982	5,771,315	8,687	3,869,722	5,214	1,054,322	836	736,278	245	110,992	3	977	-	-	1	*	-	-	2	*
福 島	20,238	8,023,852	12,302	5,524,203	6,348	1,283,133	1,150	1,017,835	438	198,680	7	2,763	-	-	2	*	-	-	5	2,046
茨 城	21,896	8,751,331	14,015	6,251,205	6,356	1,413,088	939	824,235	586	262,803	7	2,494	-	-	1	*	-	-	6	2,459
栃 木	17,332	6,797,754	11,019	4,849,443	5,143	1,066,601	824	723,992	346	157,718	7	1,953	-	-	3	220	-	-	4	1,733
群 馬	16,806	6,693,390	9,729	4,518,328	5,886	1,260,155	831	756,112	360	158,795	9	2,882	-	-	2	*	-	-	7	2,774
埼 玉	33,261	12,667,963	18,142	8,335,192	13,227	2,956,261	1,281	1,109,361	611	267,149	15	5,185	1	*	4	605	-	-	10	4,181
千 葉	33,736	13,286,646	18,837	8,858,416	12,943	3,003,600	1,266	1,116,187	690	308,443	5	1,942	-	-	2	*	-	-	3	1,558
東 京	87,197	36,880,312	48,303	25,081,110	34,909	8,777,677	2,936	2,573,969	1,049	447,555	16	4,432	-	-	5	664	-	-	11	3,768
神 奈 川	41,657	16,055,730	18,490	9,429,141	21,276	5,228,758	1,303	1,144,407	588	253,424	12	1,925	-	-	9	1,142	-	-	3	782
新 潟	25,124	9,629,875	13,824	6,254,476	9,428	1,935,925	1,428	1,236,654	444	202,820	4	1,186	-	-	1	*	-	-	3	1,142
富 山	11,711	4,490,916	5,840	2,789,791	5,173	1,160,379	526	463,964	172	76,782	2	*	-	-	2	*	-	-	-	-
石 川	10,705	4,492,758	5,506	2,812,186	4,321	1,006,294	645	569,278	233	105,001	1	*	-	-	-	-	-	-	1	*
福 井	9,719	3,564,083	5,153	2,342,101	4,085	865,410	353	300,729	128	55,844	1	*	-	-	-	-	-	-	1	*
山 梨	9,745	3,876,497	6,339	2,854,956	2,861	618,105	380	331,347	165	72,088	4	912	-	-	2	*	-	-	2	*
長 野	27,588	10,874,343	14,578	7,127,771	11,420	2,466,372	1,319	1,139,980	271	120,221	2	*	-	-	-	-	-	-	2	*
岐 阜	16,525	6,675,690	8,600	4,294,455	6,698	1,482,069	837	727,833	390	171,333	7	1,901	-	-	2	*	-	-	5	1,541
静 岡	33,052	12,711,917	17,537	8,374,707	13,535	2,884,302	1,388	1,185,196	592	267,711	9	2,836	-	-	3	473	-	-	6	2,363
愛 知	37,133	14,336,383	18,428	9,119,049	16,364	3,634,139	1,345	1,142,847	996	440,349	9	3,045	-	-	1	*	-	-	8	2,805
三 重	14,440	5,895,206	7,357	3,836,876	6,241	1,453,694	567	483,662	275	120,974	3	770	-	-	1	*	-	-	2	*
滋 賀	11,103	4,196,252	5,703	2,700,087	4,817	1,074,109	407	344,249	176	77,807	6	1,543	-	-	2	*	-	-	4	1,186
京 都	19,596	8,107,079	9,696	5,085,647	8,670	2,073,028	985	845,433	245	102,971	3	247	-	-	3	247	-	-	-	-
大 阪	46,301	17,962,684	23,191	11,391,309	20,623	4,705,265	1,817	1,591,824	670	274,287	13	4,204	-	-	1	*	-	-	12	4,119
兵 庫	38,410	14,904,053	18,372	9,302,999	18,221	4,275,396	1,285	1,097,016	532	228,642	10	2,010	-	-	4	391	-	-	6	1,620
和 歌 山	11,950	4,738,079	6,996	3,270,197	4,299	956,971	502	444,852	153	66,059	2	*	-	-	1	*	-	-	1	*
鳥 取	7,064	2,776,873	3,512	1,820,363	3,222	700,327	248	219,403	82	36,780	3	360	-	-	3	360	-	-	-	-
島 根	10,060	4,240,646	5,498	2,839,794	3,962	925,130	464	413,453	136	62,269	1	*	-	-	-	-	-	-	1	*
同 山	21,499	8,913,953	10,706	5,766,877	9,652	2,212,118	967	857,944	174	77,013	1	*	-	-	-	-	-	-	1	*
広 島	24,632	10,143,415	11,257	6,385,685	12,220	2,902,983	871	732,407	284	122,339	8	2,998	-	-	3	806	-	-	5	2,191
山 口	13,993	6,105,666	7,040	3,986,667	6,193	1,520,824	599	529,132	161	69,043	5	1,839	1	*	1	*	-	-	3	1,076
徳 島	9,451	3,556,652	5,363	2,403,964	3,515	690,496	459	413,648	114	48,545	3	325	-	-	2	*	-	-	1	*
香 川	12,430	5,266,807	6,540	3,566,188	5,253	1,207,540	483	425,935	154	67,144	1	*	-	-	-	-	-	-	1	*
愛 媛	16,161	6,384,180	8,925	4,332,631	6,230	1,293,199	718	634,641	288	123,708	2	*	-	-	-	-	-	-	2	*
高 知	10,638	4,403,853	6,264	3,106,317	3,759	836,239	469	401,752	146	59,545	2	*	-	-	1	*	-	-	1	*
福 岡	37,864	15,481,093	19,614	10,043,306	16,030	3,769,993	1,641	1,425,136	579	242,658	7	1,707	-	-	4	415	-	-	3	1,292
佐 長	9,613	3,988,732	5,555	2,726,112	3,349	749,349	465	401,947	244	111,324	3	579	-	-	2	*	-	-	1	*
岐 本	16,201	6,624,905	9,709	4,574,942	5,370	1,212,012	784	692,534	338	145,417	3	1,115	-	-	1	*	-	-	2	*
熊 本	22,797	9,645,889	13,822	6,515,398	7,175	1,698,855	1,416	1,257,716	384	173,920	3	1,069	-	-	1	*	-	-	2	*
大 分	14,594	5,824,722	8,870	4,085,726	4,873	1,059,945	693	613,218	158	65,833	2	*	-	-	2	*	-	-	-	-
宮 崎	13,248	5,914,531	7,541	3,924,678	4,520	1,072,313	936	807,794	251	109,746	4	1,302	-	-	2	*	-	-	2	*
鹿 児 島	23,197	10,077,572	14,443	6,837,843	6,667	1,565,020	1,790	1,549,474	297	125,235	2	*	-	-	2	*	-	-	-	-
沖 縄	13,278	6,816,450	10,985	5,688,601	1,323	327,454	857	759,096	113	41,299	2	*	-	-	1	*	-	-	1	*
そ の 他	181	76,292	96	52,475	70	15,856	4	3,510	11	4,451	-	-	-	-	-	-	-	-	-	-

注. 4月末現在の老齢年金に含まれている5年年金の件数は 14,180 件である。

第9表(続) 国民年金 都道府県別年金受給権者状況 (旧法拠出制年金)
(失権)

都道府県別	合 計		老 齢 年 金		通 算 老 齢 年 金		障 害 年 金		遺 族 年 金		
	件 数	年 金 額	件 数	年 金 額	件 数	年 金 額	件 数	年 金 額	件 数	年 金 額	
		千円		千円		千円		千円		千円	
平成 30 年	11月	14,618	5,758,167	8,489	4,131,640	5,579	1,234,814	340	297,445	210	94,268
	12月	14,387	5,646,970	8,244	4,036,372	5,581	1,227,153	316	272,755	246	110,691
平成 31 年	1月	15,199	6,025,134	8,689	4,251,680	5,824	1,298,280	382	337,827	304	137,347
	2月	18,010	7,067,713	10,260	4,994,070	7,036	1,562,787	435	384,196	279	126,661
	3月	15,884	6,274,525	9,153	4,456,181	6,100	1,367,957	391	340,944	240	109,443
	4月	14,981	5,903,275	8,453	4,135,157	5,918	1,336,047	368	321,859	242	110,212
北 海 道		733	310,223	396	211,730	297	70,721	25	21,820	15	5,952
青 森 県		190	73,685	111	48,085	57	11,125	10	9,157	12	5,318
岩 手 県		253	103,339	178	80,614	62	12,738	10	8,572	3	1,414
宮 城 県		274	105,621	168	73,213	88	19,669	10	8,767	8	3,973
秋 田 県		195	68,729	110	47,085	74	14,787	5	4,091	6	2,765
山 形 県		243	91,531	148	66,388	86	17,716	8	7,014	1	*
福 岡 県		339	133,621	227	100,559	96	21,820	9	7,793	7	3,449
茨 城 県		324	125,895	206	93,110	105	23,622	8	6,819	5	2,344
栃 木 県		251	90,335	152	63,838	86	17,740	6	5,260	7	3,496
群 馬 県		282	115,082	183	86,017	84	17,418	11	9,936	4	1,712
埼 千 東 奈 神 新	玉 葉 京 川 湯	478 472 1,095 713 413	173,523 179,783 461,610 268,104 153,163	267 275 585 346 245	122,094 129,154 319,357 176,072 109,924	198 184 480 351 152	43,726 40,436 122,744 79,585 32,407	5 8 16 12 7	4,091 7,598 13,638 10,528 6,429	8 5 14 4 9	3,611 2,594 5,871 1,918 4,403
富 山 県		186	65,314	100	45,044	84	18,911	1	*	1	*
石 川 県		144	59,759	80	40,357	56	14,381	3	2,533	5	2,488
福 井 県		142	52,555	78	35,920	57	10,890	6	5,260	1	*
山 梨 県		151	57,331	96	41,995	49	11,133	3	2,728	3	1,475
山 長 野 県		410	163,712	239	117,961	156	34,651	9	8,183	6	2,917
岐 阜 県		246	95,212	134	70,019	105	21,207	2	*	5	2,232
静 岡 県		495	190,706	276	135,479	204	43,494	11	9,741	4	1,991
愛 知 県		607	228,498	326	158,891	258	54,696	11	9,157	12	5,755
三 重 県		220	84,819	108	54,904	107	26,747	2	*	3	1,414
滋 賀 県		201	77,789	112	50,924	78	18,633	7	6,234	4	1,998
京 大 兵 奈 和	都 阪 庫 良 山 歌	281 729 617 176 176	114,884 275,303 239,340 68,392 72,926	154 373 319 96 116	80,001 185,777 163,474 44,720 55,755	116 337 278 69 52	28,108 75,676 63,147 14,948 11,067	5 13 10 10 6	4,481 11,300 8,183 8,183 5,065	6 6 10 1 2	2,294 2,550 4,537 * *
鳥 島 岡 広 山	取 根 山 島 口	105 145 258 382 207	41,111 56,492 110,329 151,464 89,482	61 75 136 176 119	31,549 35,785 73,557 99,335 65,889	42 60 108 194 84	8,825 13,906 25,658 43,470 20,594	- 5 12 7 3	- 4,286 10,131 6,234 2,533	2 5 2 5 1	* 2,515 * 2,425 *
徳 香 愛 高 福	島 川 媛 知 岡	125 151 249 167 540	46,641 60,427 93,731 69,100 207,947	73 81 134 98 261	33,202 44,272 64,145 50,600 128,327	44 66 104 65 252	7,346 13,257 21,129 15,188 61,387	6 3 9 3 16	5,260 2,533 7,599 2,728 13,638	2 1 2 1 11	* * * * 4,595
佐 長 熊 大 宮	賀 崎 本 分 崎	139 272 310 218 193	57,284 105,701 117,295 91,550 82,981	97 164 179 139 118	45,590 77,359 80,882 66,983 60,506	36 93 121 66 62	7,992 18,524 29,575 14,505 12,976	2 7 5 9 8	* 6,624 4,481 7,988 7,209	4 8 5 4 5	1,950 3,194 2,377 2,074 2,290
鹿 児 島 沖 縄 他		328 154 2	142,922 76,878 *	207 129 2	100,260 67,318 *	97 18 -	23,179 4,593 -	19 5 -	17,534 4,481 -	5 2 -	1,949 * -

第9表(続) 国民年金 都道府県別年金受給権者状況 (基礎年金)
(月末現在)

都道府県別	合 計		老 齢 基 礎 年 金				障 害 基 礎 年 金						遺 族 基 礎 年 金	
			25 年 以 上		25 年 未 満		計		法第30条、第30条の2 第30条の3該当		法第30条の4、 附則第25条該当			
	件数	年金額	件数	年金額	件数	年金額	件数	年金額	件数	年金額	件数	年金額	件数	年金額
平成 30 年11月	34,695,922	23,457,300,428	31,928,841	21,423,680,433	527,942	120,924,837	2,030,872	1,750,187,018	923,101	780,786,797	1,107,771	969,400,221	208,267	162,508,139
12月	34,737,160	23,487,117,664	31,959,307	21,448,012,142	533,546	122,179,942	2,033,789	1,752,718,908	924,668	782,201,961	1,109,121	970,516,947	210,518	164,206,672
平成 31 年 1月	34,811,602	23,540,428,028	32,022,115	21,495,535,239	539,733	123,573,880	2,036,810	1,755,279,463	926,277	783,647,843	1,110,533	971,631,619	212,944	166,039,447
2月	34,865,953	23,580,936,024	32,066,908	21,531,232,467	544,940	124,787,021	2,038,926	1,757,196,039	927,503	784,839,353	1,111,423	972,356,685	215,179	167,720,498
3月	34,917,640	23,619,081,747	32,108,121	21,563,982,381	550,145	125,978,652	2,041,537	1,759,387,583	928,897	786,081,115	1,112,640	973,306,468	217,837	169,733,130
4月	34,938,574	23,654,744,158	32,149,779	21,618,757,316	555,719	127,397,185	2,043,890	1,760,454,683	930,220	785,926,645	1,113,670	974,528,037	189,186	148,134,974
北 海	1,637,460	1,089,107,299	1,484,112	978,739,228	31,680	7,041,501	113,549	96,980,380	48,788	40,982,316	64,761	55,998,063	8,119	6,346,191
道 森	421,290	272,743,947	381,773	243,673,658	8,102	1,815,091	28,965	25,345,620	13,075	11,247,531	15,890	14,098,089	2,450	1,909,578
岩 手	412,091	285,061,498	378,465	257,697,671	2,984	683,282	27,919	24,574,425	12,607	10,836,757	15,312	13,737,668	2,723	2,106,121
宮 城	636,448	429,034,393	587,624	391,729,683	7,266	1,725,684	37,459	32,355,890	16,930	14,293,221	20,529	18,062,669	4,099	3,223,136
秋 田	362,261	242,622,211	336,418	222,577,749	3,474	785,917	20,601	17,870,691	9,170	7,848,707	11,431	10,021,985	1,768	1,387,853
山 形	363,662	251,265,403	339,048	231,235,475	1,765	423,208	21,012	18,175,089	9,740	8,275,169	11,272	9,899,920	1,837	1,431,631
福 島	578,442	392,356,842	534,192	358,922,654	6,833	1,583,844	33,912	29,138,596	14,831	12,464,511	19,081	16,674,086	3,505	2,711,749
茨 城	815,646	547,230,990	757,043	505,183,648	13,368	3,190,347	40,644	35,277,894	18,386	15,588,531	22,258	19,689,363	4,591	3,579,100
栃 木	552,100	372,540,434	509,257	341,162,569	8,795	2,072,570	30,837	26,780,449	13,359	11,310,884	17,478	15,469,566	3,211	2,524,466
群 馬	572,842	395,526,335	531,651	363,658,567	6,590	1,594,366	31,412	27,771,232	14,594	12,584,967	16,818	15,186,265	3,189	2,502,169
埼 玉	1,868,523	1,246,671,633	1,736,151	1,154,979,848	33,620	8,073,810	88,703	75,617,552	42,060	35,325,194	46,643	40,292,358	10,049	8,000,423
千 葉	1,658,684	1,116,343,715	1,539,168	1,030,874,322	27,353	6,552,143	83,604	72,112,125	40,401	34,140,174	43,203	37,971,951	8,559	6,805,124
東 京	2,969,377	1,962,707,368	2,719,279	1,793,283,260	71,323	16,823,486	163,366	140,319,943	73,243	61,642,836	90,123	78,677,107	15,409	12,280,788
神 奈 川	2,239,599	1,508,876,714	2,067,012	1,386,565,159	40,640	9,746,521	120,569	103,534,475	54,536	46,241,931	66,033	57,292,544	11,378	9,030,559
新 潟	716,178	505,009,714	666,275	466,096,214	3,942	915,542	42,076	35,941,953	18,581	15,600,308	23,495	20,341,646	3,885	3,056,005
富 石	332,622	240,294,870	311,532	223,446,258	1,868	450,408	17,478	15,025,121	7,720	6,479,461	9,758	8,545,660	1,744	1,373,084
石 川	331,256	235,016,125	306,024	215,555,947	3,230	781,683	20,241	17,309,654	9,432	7,901,547	10,809	9,408,107	1,761	1,368,840
福 井	230,858	164,980,094	214,398	152,215,444	1,912	447,057	13,257	11,325,787	5,402	4,537,236	7,855	6,738,551	1,290	1,001,806
山 梨	247,005	166,370,234	228,437	152,269,310	2,879	682,423	14,363	12,376,481	6,325	5,328,452	8,038	7,048,030	1,326	1,042,019
山 根	654,098	466,016,115	605,313	426,788,442	3,847	909,703	41,483	35,642,086	19,535	16,558,765	21,948	19,083,321	3,455	2,675,883
岐 阜	595,771	417,038,197	556,203	386,497,280	5,175	1,181,349	31,122	26,816,780	14,323	12,115,241	16,799	14,701,539	3,271	2,542,787
静 岡	1,088,308	760,239,332	1,014,158	703,338,711	9,727	2,311,271	58,785	50,183,714	26,956	22,641,462	31,829	27,542,252	5,638	4,405,636
愛 知	1,860,543	1,271,221,267	1,731,229	1,175,976,393	23,033	5,278,794	95,568	81,554,125	46,576	39,198,198	48,992	42,355,928	10,713	8,411,955
三 重	527,598	370,841,861	489,332	341,218,553	4,965	1,137,097	30,539	26,342,350	14,293	12,047,892	16,246	14,294,457	2,762	2,143,861
滋 賀	368,615	258,791,943	342,835	238,237,835	2,217	506,654	21,254	18,282,177	9,424	7,952,870	11,830	10,329,307	2,309	1,765,277
京 大	723,678	481,057,486	665,098	438,671,111	12,085	2,676,009	42,973	36,955,000	19,120	16,033,340	23,853	20,921,660	3,522	2,755,366
阪 神	2,291,318	1,487,954,013	2,079,905	1,346,021,989	61,946	13,664,083	137,366	118,761,440	61,489	51,842,087	75,877	66,919,353	12,101	9,506,501
兵 庫	1,530,945	1,031,126,165	1,415,559	948,731,050	25,373	5,507,849	81,908	70,554,826	37,143	31,405,831	44,765	39,148,995	8,105	6,332,440
和 歌 山	410,612	276,266,266	381,463	254,556,997	5,241	1,145,486	21,996	19,056,250	10,198	8,645,075	11,798	10,411,174	1,912	1,507,534
鳥 取	307,099	203,116,037	281,069	183,609,955	4,596	1,009,341	19,879	17,287,953	8,871	7,533,382	11,008	9,754,571	1,555	1,208,789
島 根	175,639	123,831,100	161,960	113,191,155	1,550	353,230	11,147	9,527,081	4,802	4,040,860	6,345	5,486,220	982	759,634
島 田	228,904	163,653,390	211,478	149,511,885	1,387	326,819	14,887	12,937,244	6,062	5,175,271	8,825	7,761,973	1,152	877,442
岡 山	561,574	398,152,597	519,892	366,108,435	5,979	1,351,238	32,803	28,439,838	14,728	12,532,122	18,075	15,907,716	2,900	2,252,086
広 島	806,516	562,673,518	746,379	517,964,691	9,949	2,246,452	45,993	39,193,959	21,770	18,261,747	24,223	20,932,212	4,195	3,268,415
山 口	460,451	322,700,897	429,261	298,360,809	4,133	905,957	25,009	21,846,711	11,641	9,935,942	13,368	11,910,769	2,048	1,587,419
徳 島	237,827	160,083,349	216,626	144,415,510	4,403	985,547	15,757	13,897,876	6,333	5,408,049	9,424	8,479,827	1,041	794,414
香 川	298,233	211,905,876	277,767	196,089,804	2,727	618,793	16,251	14,038,938	7,411	6,264,163	8,840	7,774,776	1,488	1,158,340
愛 媛	443,551	304,028,420	405,767	275,184,983	5,350	1,166,891	30,158	25,904,413	14,165	11,870,048	15,993	14,034,365	2,276	1,772,133
高 知	241,765	160,258,817	219,424	144,427,642	4,992	1,101,706	16,238	13,864,781	7,115	5,992,135	9,123	7,872,646	1,111	864,688
福 岡	1,369,659	911,063,854	1,242,127	820,563,075	29,310	6,440,891	90,336	77,935,869	42,288	35,722,291	48,048	42,213,537	7,886	6,124,020
佐 賀	246,075	172,494,643	225,119	156,301,504	2,666	621,318	16,714	14,358,814	7,446	6,267,377	9,268	8,091,437	1,576	1,213,005
長 崎	429,301	287,338,236	389,453	257,877,513	7,509	1,678,915	29,933	25,935,036	12,595	10,632,091	17,338	15,302,945	2,406	1,846,773
熊 本	542,081	372,723,152	492,256	334,159,571	6,796	1,576,133	40,209	34,517,317	19,182	16,239,118	21,027	18,558,199	2,839	2,171,132
大 分	366,949	244,898,975	335,785	222,018,003	5,987	1,365,549	23,549	20,253,426	10,699	8,983,480	12,850	11,269,946	1,628	1,261,987
宮 崎	347,924	236,891,991	313,970	211,622,762	6,125	1,345,523	25,788	22,368,217	12,128	10,378,313	13,660	11,989,904	2,041	1,555,489
鹿 児 島	511,631	350,968,836	460,298	312,403,038	8,457	1,921,755	39,820	34,298,080	17,907	15,147,234	21,913	19,150,846	3,056	2,345,963
沖 縄	327,076	209,350,813	275,790	173,158,741	12,046	2,563,494	36,164	31,318,786	16,562	14,237,745	19,602	17,081,041	3,076	2,309,792
そ の 他	38,479	14,287,194	36,403	12,884,215	524	110,453	294	258,239	278	244,782	16	13,457	1,258	1,034,288

第9表(続) 国民年金 都道府県別年金受給権者状況 (基礎年金)

(新規裁定)

(失権)

都道府県別	合計		老 齢 基 礎 年 金				障 害 基 礎 年 金				遺 族 基 礎 年 金		合 計		老 齢 基 礎 年 金				障 害 基 礎 年 金		遺 族 基 礎 年 金			
			25 年 以 上		25 年 未 満		計		法第30条、第30条の2 第30条の3該当						法第30条の4、 附則第25条該当		25 年 以 上						25 年 未 満	
	件数	年金額	件数	年金額	件数	年金額	件数	年金額	件数	年金額	件数	年金額	件数	年金額	件数	年金額	件数	年金額	件数	年金額	件数	年金額	件数	年金額
平成 30 年 11月	34,314	21,388,134	20,446	13,144,963	5,242	1,102,418	6,132	5,236,734	3,559	3,079,923	2,573	2,156,812	2,494	1,904,019	76,028	50,220,829	70,125	45,970,107	1,414	330,495	4,295	3,767,079	194	153,149
12月	32,874	20,735,095	19,032	12,239,660	4,836	1,019,790	6,669	5,701,521	3,785	3,285,216	2,884	2,416,305	2,337	1,774,124	76,004	50,171,084	70,042	45,893,457	1,443	336,062	4,361	3,822,979	158	118,586
平成 31 年 1月	34,866	22,149,547	20,576	13,255,382	4,742	973,915	7,024	6,001,863	4,003	3,476,947	3,021	2,524,916	2,524	1,918,387	79,543	52,416,410	73,242	47,908,839	1,564	359,694	4,569	4,014,775	168	133,102
2月	36,569	23,821,062	23,144	15,206,429	4,114	877,157	6,976	5,961,452	4,127	3,572,651	2,849	2,388,801	2,335	1,776,024	94,654	62,628,260	87,473	57,451,842	1,708	394,770	5,339	4,669,475	134	112,173
3月	37,132	24,191,326	23,049	15,105,323	4,200	893,610	7,140	6,100,700	4,183	3,629,305	2,957	2,471,396	2,743	2,091,693	86,540	57,169,184	79,764	52,290,138	1,631	378,801	5,004	4,389,034	141	111,212
4月	35,318	22,517,625	21,805	14,230,300	4,754	1,010,588	6,586	5,616,294	3,823	3,305,011	2,763	2,311,283	2,173	1,660,444	105,922	70,776,881	75,869	49,670,872	1,704	387,667	4,806	4,216,236	23,543	16,502,106
北 海 道	1,860	1,142,788	1,211	792,377	305	62,384	251	214,098	147	127,498	104	86,600	93	73,929	5,097	3,348,790	3,661	2,336,694	105	21,668	294	252,976	1,037	737,452
青 森 県	544	336,900	342	218,609	77	16,778	93	79,144	47	40,440	46	38,703	32	22,369	1,442	916,408	1,020	617,756	27	6,203	67	60,038	328	232,411
岩 手 県	386	259,286	275	181,648	22	4,822	58	49,636	26	22,454	32	26,882	31	23,181	1,460	967,203	1,044	673,690	11	2,229	63	55,525	342	235,759
宮 城 県	684	443,619	459	302,736	71	14,996	115	97,760	60	52,201	55	45,559	39	28,127	1,968	1,303,127	1,348	859,280	14	2,723	95	82,638	511	358,486
秋 田 県	340	217,525	232	150,766	36	7,570	61	51,857	31	26,281	30	25,577	11	7,331	1,121	730,172	857	542,447	11	2,477	52	45,281	201	139,967
山 形 県	313	216,417	228	154,409	10	2,284	51	43,277	34	28,982	17	14,296	24	16,448	1,161	782,889	865	567,388	6	1,362	45	40,207	245	173,933
福 岡 県	610	398,095	393	264,710	75	15,865	104	87,607	61	51,468	43	36,139	38	29,914	2,014	1,322,127	1,406	895,407	22	4,657	108	96,167	478	325,895
茨 城 県	920	589,459	617	411,950	126	27,704	130	114,089	76	68,261	54	45,829	47	35,716	2,385	1,560,650	1,677	1,060,591	31	6,831	92	81,827	585	411,401
栃 木 県	654	410,319	434	277,847	82	17,946	93	79,740	54	47,756	39	31,984	45	34,786	1,792	1,184,256	1,282	822,825	27	5,456	85	74,677	398	281,298
群 馬 県	515	334,460	343	226,849	60	14,133	91	76,849	64	54,421	27	22,428	21	16,629	1,842	1,254,012	1,291	853,445	18	4,474	92	82,833	441	313,260
埼 玉 県	1,974	1,256,327	1,168	774,093	309	70,366	352	301,333	218	187,743	134	113,591	145	110,535	5,406	3,572,705	3,833	2,489,145	107	27,006	196	169,392	1,270	887,162
千 葉 県	1,762	1,151,534	1,082	718,636	232	54,260	329	280,852	206	179,740	123	101,111	119	97,786	4,527	3,012,358	3,217	2,097,859	84	21,248	174	151,307	1,052	741,944
東 京 都	3,001	1,838,141	1,668	1,082,128	582	127,758	577	492,252	329	281,028	248	211,223	174	136,003	8,665	5,768,615	6,319	4,139,561	194	46,069	322	283,022	1,830	1,299,963
神 奈 川 県	2,230	1,428,180	1,300	853,328	334	73,135	479	412,742	258	227,820	221	184,922	117	88,974	6,627	4,414,176	4,868	3,194,365	115	26,297	242	212,915	1,402	980,600
新 潟 県	639	449,192	430	296,601	34	7,786	138	116,751	79	67,126	59	49,625	37	28,054	2,345	1,592,903	1,699	1,132,725	20	4,260	116	102,656	510	353,262
富 山 県	236	162,454	169	113,565	14	3,366	44	37,935	28	25,063	16	12,872	9	7,588	1,073	749,516	798	558,628	15	3,873	45	38,770	215	148,244
石 川 県	302	203,159	196	134,697	16	6,079	61	52,636	35	31,544	26	21,092	13	9,747	1,013	697,022	703	477,424	16	3,437	48	42,561	246	173,599
福 井 県	205	140,554	141	94,219	10	2,916	39	33,420	21	17,924	18	15,495	15	10,901	745	517,202	535	367,765	5	1,033	39	26,496	175	122,508
山 梨 県	265	168,547	175	115,045	34	7,815	40	32,853	19	15,661	21	17,192	16	12,835	737	486,071	518	330,344	12	3,494	41	36,910	166	115,323
山 崎 野 郎	564	394,675	343	230,566	39	9,128	145	126,446	89	79,643	56	46,804	37	28,535	1,891	1,326,513	1,367	949,328	16	3,646	87	75,952	421	297,587
岐 阜 県	495	335,324	329	227,212	46	9,121	86	74,282	45	39,508	41	34,773	34	24,709	1,753	1,207,997	1,257	855,114	12	3,148	82	72,085	402	277,650
静 岡 県	832	570,337	540	363,164	63	14,172	189	161,197	104	89,895	85	71,302	40	31,805	3,319	2,265,426	2,442	1,642,807	39	8,749	142	121,961	696	491,909
愛 知 県	1,795	1,185,208	1,060	702,442	194	41,359	417	350,929	256	216,740	161	134,189	124	90,478	5,658	3,806,894	4,097	2,715,069	77	18,482	213	182,106	1,271	891,237
滋 賀 県	512	340,910	359	242,118	45	9,482	80	68,416	55	47,715	25	20,701	28	20,894	1,555	1,081,407	1,163	803,852	14	3,051	71	60,981	307	213,163
三 重 県	320	220,486	197	133,015	18	3,624	81	67,324	40	33,077	41	34,247	24	16,523	1,152	776,833	852	567,127	11	2,775	43	36,716	246	170,015
京 都 府	685	431,657	471	298,814	76	15,314	106	91,902	53	47,110	53	44,792	32	25,627	1,984	1,329,309	1,437	937,832	34	8,244	107	94,354	406	288,879
大 阪 府	2,597	1,494,516	1,347	832,696	600	118,915	469	401,430	258	225,241	211	176,189	181	141,475	7,072	4,570,425	5,057	3,202,637	195	42,924	293	258,214	1,527	1,066,650
兵 庫 県	1,590	1,024,101	980	643,033	189	35,802	283	241,793	169	145,739	114	96,054	138	103,473	4,630	3,095,805	3,377	2,227,092	75	18,196	188	166,663	990	683,855
和 歌 山 県	431	283,913	297	198,250	39	8,010	71	58,460	39	31,936	32	26,523	24	19,194	1,280	841,970	941	604,022	19	3,486	63	55,584	257	178,878
山 崎 野 郎	345	222,973	253	166,598	34	6,739	53	45,287	35	30,270	18	15,017	5	4,350	1,077	710,059	786	501,707	12	2,628	50	44,451	229	161,272
鳥 取 県	134	91,108	83	55,336	8	1,574	31	26,417	18	15,495	13	10,921	12	7,781	551	382,586	392	267,581	1	* 26	26	22,795	132	92,048
島 根 県	181	124,763	113	75,321	9	2,016	41	34,082	24	20,625	17	13,457	18	13,344	635	444,324	444	307,787	4	845	35	30,588	152	105,105
岡 山 県	502	336,679	301	205,017	50	10,377	125	102,760	72	59,855	53	42,906	26	18,425	1,479	1,038,418	1,044	733,999	15	3,808	60	53,996	360	246,615
広 島 県	680	455,531	432	285,692	58	11,780	139	118,294	87	74,835	52	43,459	51	39,765	2,398	1,643,254	1,715	1,163,778	40	9,011	114	99,554	529	370,911
山 崎 野 郎	384	247,646	257	162,852	31	6,736	76	63,918	41	35,445	35	28,474	20	14,139	1,383	943,146	1,069	719,627	10	2,197	60	53,936	244	167,387
徳 島 県																								

第10表 国民年金 都道府県別年金支給状況（総計）
（月末現在）

都道府県別	合 計				老 齢 年 金 ・ 25 年 以 上				通 算 老 齢 年 金 ・ 25 年 未 満				障 害 年 金				遺 族 年 金			
	全部支給・一部支給		全部支給停止		全部支給・一部支給		全部支給停止		全部支給・一部支給		全部支給停止		全部・一部支給		全部支給停止		全部・一部支給		全部支給停止	
	件数	年金額	件数	停止年額	件数	年金額	件数	停止年額	件数	年金額	件数	停止年額	件数	年金額	件数	停止年額	件数	年金額	件数	停止年額
千円		千円		千円		千円		千円		千円		千円		千円		千円		千円		
平成 30 年11月	35,142,837	23,505,593,839	630,438	386,957,386	32,164,852	21,513,778,949	356,516	199,728,982	937,852	214,444,235	9,107	2,057,722	1,947,640	1,685,370,724	131,423	106,894,307	92,493	91,999,931	133,392	78,276,376
12月	35,168,212	23,528,924,188	632,200	387,891,929	32,186,391	21,533,662,431	357,238	200,158,450	937,966	214,486,057	9,118	2,059,264	1,950,544	1,687,879,030	131,130	106,654,097	93,311	92,896,670	134,714	79,020,119
平成 31 年	35,225,261	23,574,916,012	634,681	389,278,447	32,239,415	21,576,291,091	358,367	200,816,355	938,422	214,596,798	9,133	2,061,390	1,953,253	1,690,169,069	131,067	106,593,020	94,171	93,859,054	136,114	79,807,683
1月	35,259,684	23,607,178,956	636,937	390,560,200	32,273,016	21,606,425,995	359,336	201,401,166	936,716	214,266,035	9,144	2,062,610	1,955,011	1,691,763,359	131,000	106,540,853	94,941	94,723,567	137,457	80,555,571
2月	35,293,713	23,638,008,469	639,061	391,715,056	32,304,409	21,634,334,102	360,039	201,803,743	935,933	214,107,982	9,166	2,065,886	1,957,439	1,693,778,975	130,806	106,388,502	95,932	95,787,411	139,050	81,456,926
3月	35,316,790	23,677,564,615	622,276	382,363,880	32,336,745	21,684,461,202	360,951	202,557,100	935,699	214,272,018	9,181	2,071,939	1,959,610	1,694,725,537	130,629	106,235,700	84,736	84,105,858	121,515	71,499,140
北 海 道	1,648,470	1,088,906,427	33,405	19,823,987	1,486,643	980,114,543	21,026	11,318,974	48,258	11,041,572	642	148,323	109,796	94,092,832	6,469	5,251,534	3,773	3,657,480	5,268	3,105,155
青 森 県	424,949	272,801,452	8,425	4,832,638	383,900	244,044,351	5,285	2,770,206	11,163	2,452,361	132	29,774	28,607	25,139,134	1,321	1,072,787	1,279	1,165,607	1,687	959,871
岩 手 県	417,678	285,777,953	9,079	5,467,179	381,882	258,679,936	5,577	3,082,358	6,970	1,532,809	76	18,611	27,520	24,337,797	1,608	1,310,856	1,306	1,227,412	1,818	1,055,355
宮 城 県	642,107	428,619,710	11,943	7,401,213	591,201	392,590,729	6,675	3,746,522	13,036	2,967,747	115	24,983	35,971	31,210,629	2,543	2,072,605	1,899	1,850,605	2,610	1,213,587
秋 田 県	367,815	243,525,215	6,358	3,814,383	339,668	223,576,266	3,944	2,164,992	7,105	1,578,610	85	20,085	20,152	17,545,020	1,135	926,934	890	825,318	1,194	702,373
山 形 県	371,650	252,749,756	6,994	4,286,962	343,499	232,710,520	4,236	2,394,677	6,872	1,456,840	107	20,691	20,432	17,759,432	1,416	1,151,935	847	822,964	1,235	719,659
福 岡 県	587,521	393,753,540	11,159	6,627,154	539,800	360,804,660	6,694	3,642,196	13,035	2,837,652	146	29,325	33,052	28,526,497	2,010	1,629,935	1,634	1,584,731	2,309	1,325,698
茨 城 県	825,740	548,665,339	11,802	7,316,982	764,789	507,837,469	6,269	3,597,383	19,569	4,568,900	155	34,536	39,210	34,172,497	2,373	1,929,632	2,172	2,086,474	3,005	1,755,430
栃 木 県	560,331	373,644,433	9,101	5,693,755	515,372	343,215,879	4,904	2,796,133	13,837	3,114,337	101	24,833	29,618	25,845,239	2,043	1,659,202	1,504	1,468,977	2,053	1,512,587
群 馬 県	579,750	396,136,538	9,898	6,083,186	535,480	364,809,691	5,900	3,367,204	12,371	2,828,193	105	26,328	30,442	27,056,201	1,801	1,471,144	1,457	1,442,454	2,092	1,218,511
埼 玉 県	1,875,450	1,242,653,643	26,334	16,685,953	1,740,540	1,155,313,794	13,753	8,001,246	46,480	10,945,190	367	84,881	84,006	71,901,384	5,978	4,825,529	4,424	4,493,275	6,236	3,774,296
千 葉 県	1,426,026	1,114,767,886	23,394	14,862,476	1,545,748	1,032,631,279	12,257	7,101,459	40,008	9,486,421	288	69,323	79,414	68,798,969	5,456	4,429,343	3,856	3,851,218	5,393	3,262,350
東 京 都	3,009,840	1,970,092,253	46,734	29,495,427	2,742,777	1,804,364,939	24,805	13,999,432	105,554	25,435,036	678	166,127	154,782	133,498,202	11,520	9,395,711	6,727	6,794,077	9,731	5,934,156
神 奈 川 県	2,250,056	1,505,060,472	31,200	18,871,972	2,068,981	1,386,414,175	16,521	9,580,124	61,540	14,883,046	376	92,233	114,677	98,793,531	7,195	5,885,351	4,858	4,969,720	7,108	4,314,263
新 潟 県	727,585	506,031,380	13,717	8,608,208	671,910	466,604,852	8,189	4,745,839	13,248	2,825,740	122	25,727	40,607	34,833,146	2,897	2,345,461	1,820	1,767,643	2,509	1,491,182
富 山 県	338,368	241,015,911	5,965	3,769,874	313,776	224,119,916	3,596	2,116,132	6,999	1,601,249	42	9,537	16,817	14,528,224	1,187	960,861	776	796,522	1,140	683,344
石 川 県	335,361	235,361,043	6,600	4,147,841	307,628	216,101,280	3,902	2,266,853	7,497	1,793,381	54	12,597	19,411	16,685,339	1,475	1,193,594	825	799,043	1,169	674,798
福 山 県	236,333	165,904,080	4,244	2,650,097	217,068	153,111,387	2,484	1,446,158	5,944	1,300,266	53	12,201	12,751	10,923,593	859	702,922	570	568,835	848	488,815
山 梨 県	252,315	167,559,830	4,435	2,686,901	232,109	153,639,712	2,667	1,484,554	5,684	1,287,106	56	13,368	13,919	12,039,498	824	668,331	603	593,608	888	520,648
山 崎 野	668,777	468,924,419	12,909	7,966,039	611,838	429,316,912	8,053	4,599,301	15,142	3,366,451	125	29,623	40,290	34,733,257	2,512	2,048,810	1,507	1,507,800	2,219	1,288,304
岐 阜 県	601,379	416,908,185	10,917	6,805,702	558,505	387,138,267	6,298	3,653,469	11,727	2,631,955	146	31,464	29,674	25,687,586	2,285	1,857,028	1,473	1,450,378	2,188	1,263,742
静 岡 県	1,102,977	761,408,038	18,383	11,543,210	1,021,237	705,643,595	10,458	6,069,823	23,077	5,152,525	185	43,048	56,125	48,095,804	4,048	3,273,107	2,538	2,516,115	3,692	2,157,232
愛 知 県	1,867,468	1,266,581,979	30,208	18,975,671	1,733,139	1,175,475,824	16,518	9,619,618	39,102	8,847,564	295	65,369	90,529	77,517,030	6,384	5,179,942	4,698	4,741,562	7,011	4,110,742
三 重 県	533,432	371,339,185	8,606	5,397,882	491,794	342,195,295	4,895	2,860,134	11,125	2,574,340	81	16,452	29,295	25,357,011	1,811	1,469,000	1,218	1,212,539	1,819	1,052,296
滋 賀 県	372,854	258,661,681	6,864	4,326,514	344,808	238,718,879	3,730	2,219,043	6,933	1,558,974	101	21,789	20,128	17,382,498	1,533	1,243,928	985	1,001,331	1,500	841,754
京 都 府	729,623	480,899,861	13,651	8,264,704	666,379	439,105,885	8,415	4,650,874	20,503	4,691,194	252	57,843	41,194	35,554,238	2,764	2,246,195	1,547	1,548,545	2,220	1,309,792
大 阪 府	2,298,134	1,481,598,333	39,485	24,318,364	2,080,609	1,344,798,397	22,487	12,614,900	81,772	18,188,330	797	181,019	130,496	113,276,541	8,687	7,076,722	5,257	5,335,064	7,514	4,445,724
兵 庫 県	1,543,259	1,029,872,696	26,906	16,157,522	1,419,665	950,065,609	14,266	7,968,440	43,201	9,700,692	393	82,553	76,886	66,554,101	6,307	5,097,740	3,507	3,552,294	5,130	3,008,788
和 歌 山 県	416,155	277,001,054	6,407	4,003,290	384,724	255,680,964	3,735	2,146,230	9,449	2,083,876	91	18,587	21,131	18,380,813	1,367	1,120,289	851	855,408	1,214	718,184
山 崎 野	313,831	204,717,104	5,973	3,556,120	285,520	185,288,472	3,673	1,980,646	8,140	1,756,965	100	21,041	19,413	16,957,009	1,172	958,398	758	714,658	1,028	596,035
鳥 取 県	179,127	124,453,825	3,576	2,154,148	163,188	113,734,568	2,284	1,276,951	4,731	1,044,412	41	9,145	10,774	9,241,376	621	505,108	434	433,469	630	362,944
島 根 県	233,926	164,851,507	5,038	3,042,529	213,645	150,488,439	3,331	1,863,240	5,303	1,241,230	46	10,719	14,462	12,619,151	889	731,545	516	502,686	772	437,025
岡 山 県	572,686	400,620,763	10,387	6,445,787	524,316	368,266,506	6,282	3,608,806	15,499	3,533,707	132	29,650	31,650	27,568,634	2,120	1,729,148	1,221	1,251,917	1,853	1,078,183
山 崎 野	815,732	563,273,601	15,416	9,543,332	748,432	519,132,936	9,204	5,112,441	21,974	5,104,276	195	45,159	43,507	37,208,330	3,357	2,718,036	1,819	1,828,059	2,660	1,562,695
山 崎 野	465,961	323,582,541	8,483	5,224,022	431,042	299,393,516	5,259	2,953												

第10表(続) 国民年金 都道府県別年金支給状況(旧法拠出制年金)
(月末現在)

都道府県別	合 計				老 齢 年 金				通 算 老 齢 年 金				障 害 年 金				遺 族 年 金			
	全部支給・一部支給		全部支給停止		全部支給		全部支給停止		全部支給		全部支給停止		全部・一部支給		全部支給停止		全部・一部支給		全部支給停止	
	件数	年金額	件数	停止年額	件数	年金額	件数	停止年額	件数	年金額	件数	停止年額	件数	年金額	件数	停止年額	件数	年金額	件数	停止年額
	千円		千円		千円		千円		千円		千円		千円		千円		千円		千円	
平成 30 年11月	1,043,332	420,030,388	34,021	15,220,409	571,598	281,161,374	20,929	8,666,123	417,360	95,268,086	1,657	309,034	44,676	39,195,382	3,515	2,882,631	9,698	4,405,546	7,920	3,362,621
12月	1,029,360	414,553,346	33,892	15,145,106	563,436	277,164,088	20,886	8,644,651	411,889	94,057,730	1,649	307,648	44,401	38,957,500	3,484	2,856,719	9,634	4,374,028	7,873	3,336,088
平成 31 年 1月	1,014,611	408,708,340	33,729	15,058,091	554,833	272,950,274	20,834	8,621,932	406,180	92,778,456	1,642	305,852	44,047	38,643,608	3,463	2,839,019	9,551	4,336,002	7,790	3,291,288
2月	997,082	401,832,824	33,586	14,970,308	544,659	267,995,818	20,785	8,598,876	399,290	91,238,756	1,630	302,868	43,658	38,298,962	3,427	2,809,211	9,475	4,299,288	7,744	3,259,352
3月	981,660	395,739,401	33,474	14,902,378	535,855	263,576,038	20,742	8,579,427	393,332	89,894,239	1,622	300,976	43,306	37,991,139	3,402	2,788,755	9,437	4,277,966	7,708	3,233,221
4月	967,124	390,333,024	33,368	14,851,313	527,222	259,694,924	20,695	8,566,061	387,542	88,646,535	1,619	300,237	42,971	37,734,829	3,378	2,771,725	9,389	4,256,734	7,676	3,213,290
北 海	42,451	18,703,533	1,964	919,581	22,273	12,131,723	1,284	562,566	17,140	4,132,693	80	15,701	2,508	2,193,700	208	170,286	530	245,418	392	171,028
道 森	11,395	4,611,694	689	278,449	6,986	2,971,045	426	169,854	3,172	663,111	21	3,932	943	849,529	20	16,772	294	128,009	222	87,891
手 城	13,966	5,876,714	700	306,921	8,530	3,874,347	464	190,277	4,049	865,064	13	3,074	1,158	1,033,662	51	40,565	229	103,641	172	73,005
岩 田	16,762	6,627,043	840	359,487	9,682	4,380,175	570	227,393	5,848	1,260,656	37	6,390	991	873,712	64	53,632	241	112,500	169	72,073
秋 田	11,425	4,521,070	487	196,317	6,871	3,043,010	323	120,499	3,702	810,029	14	2,749	664	583,320	22	17,942	188	84,712	128	55,126
山 形	14,323	5,500,443	659	270,872	8,258	3,694,320	429	175,402	5,140	1,042,070	74	12,252	796	703,904	40	32,374	120	60,149	116	50,844
福 島	19,407	7,665,438	831	358,414	11,784	5,306,952	518	217,251	6,285	1,272,915	63	10,218	1,088	967,519	62	50,316	259	118,052	188	80,628
茨 城	21,015	8,387,517	881	363,814	13,437	6,031,313	578	219,892	6,338	1,409,350	18	3,738	896	788,935	43	35,300	344	157,919	242	104,884
茨 群	16,689	6,530,967	643	266,787	10,574	4,682,872	445	166,571	5,126	1,063,840	17	2,761	776	684,597	48	39,395	213	99,658	133	58,060
木 馬	16,101	6,393,742	705	299,648	9,254	4,329,242	475	189,086	5,861	1,254,246	25	5,908	788	719,837	43	36,275	198	90,416	162	68,379
埼 玉	32,292	12,243,159	969	424,804	17,581	8,120,683	561	214,509	13,201	2,952,485	26	3,776	1,160	1,011,654	121	97,708	350	158,337	261	108,811
千 葉	32,813	12,889,634	923	397,012	18,351	8,672,767	486	185,648	12,909	2,997,788	34	5,812	1,183	1,047,538	83	68,649	370	171,541	320	136,903
東 京	85,339	36,002,020	1,858	878,292	47,296	24,636,670	1,007	444,440	34,809	8,756,589	100	21,088	2,681	2,363,147	255	210,822	553	245,613	496	201,942
神 奈 川	40,878	15,687,553	779	368,177	18,154	9,295,520	336	133,621	21,245	5,225,832	12	6,172	1,161	1,025,832	142	118,575	318	143,616	270	109,808
新 潟	24,467	9,329,111	657	300,763	13,511	6,132,847	313	121,630	9,381	1,928,527	47	7,398	1,319	1,147,722	109	88,931	256	120,015	188	82,805
富 石	11,386	4,330,576	325	160,340	5,672	2,719,568	168	70,222	5,158	1,156,515	15	3,864	459	409,748	67	54,217	97	44,745	75	32,037
福 山	10,334	4,311,349	371	181,410	5,305	2,723,635	201	88,550	4,307	1,003,498	14	2,796	589	522,862	56	46,416	133	61,353	100	43,648
山 梨	9,442	3,440,491	277	123,593	4,989	2,276,100	164	66,001	4,069	862,141	16	3,268	321	274,010	32	26,718	63	28,239	65	27,605
山 梨	9,362	3,715,182	383	161,315	6,076	2,749,378	263	105,578	2,848	1,165,982	13	2,123	356	312,430	24	18,917	82	38,393	83	34,696
山 梨	26,599	10,430,484	989	443,859	13,862	6,831,250	716	296,521	11,368	2,475,729	52	10,643	1,209	1,050,659	110	89,321	160	72,847	111	47,374
岐 阜	15,906	6,376,412	619	299,278	8,293	4,158,038	307	136,417	6,667	1,475,887	31	6,182	738	647,288	99	80,545	208	95,198	182	76,134
静 岡	32,089	12,271,452	963	440,465	17,051	8,170,079	486	204,628	13,461	2,868,468	74	15,834	1,268	1,086,904	120	98,293	309	146,001	283	121,711
愛 知	35,921	13,787,364	1,212	549,019	17,921	8,902,740	507	216,309	16,305	3,623,771	59	10,368	1,221	1,042,214	124	100,633	474	218,639	522	221,709
三 重	13,981	5,691,935	459	203,271	7,084	3,722,933	273	113,944	6,219	1,450,154	22	3,540	525	448,753	42	34,909	153	70,096	122	50,878
滋 賀	10,751	4,041,265	352	154,987	5,562	2,640,694	141	59,393	4,750	1,062,331	67	11,778	346	295,297	61	48,951	93	42,943	83	34,865
京 大	19,024	7,833,631	572	273,448	9,363	4,944,750	333	140,897	8,648	2,067,959	22	5,068	886	765,473	99	79,960	127	55,448	118	47,523
大 阪	45,164	17,458,944	1,137	503,740	22,602	11,153,192	589	238,116	20,554	4,693,400	69	11,866	1,657	1,459,792	160	132,032	351	152,560	319	121,727
兵 庫	37,316	14,418,797	1,094	485,256	17,681	9,017,059	691	285,941	18,161	4,264,414	60	10,982	1,168	1,001,843	117	95,172	306	135,480	226	93,162
奈 良	11,605	4,585,002	345	153,076	6,787	3,183,250	209	86,947	4,277	953,340	22	3,631	463	412,868	39	31,984	78	35,444	75	30,514
和 歌 山	12,274	4,962,033	431	195,154	7,859	3,552,035	265	107,128	3,631	766,886	13	1,780	655	584,939	51	42,515	129	58,173	102	43,731
鳥 島	6,843	2,683,768	221	93,105	3,356	1,757,703	156	62,660	3,208	697,996	14	2,331	233	206,922	15	12,482	46	21,147	36	15,632
岡 山	9,671	4,063,806	389	176,840	5,211	2,717,398	287	122,396	3,948	1,222,396	14	2,515	431	386,150	33	27,304	81	37,642	55	24,626
山 梨	20,895	8,637,724	604	276,230	10,313	5,597,971	393	168,906	9,600	2,202,163	52	9,955	893	796,122	74	61,823	89	41,468	85	35,545
山 梨	24,071	9,868,793	561	274,622	10,953	6,248,710	304	136,915	12,181	2,894,068	39	8,915	776	655,177	95	77,230	161	70,777	123	51,562
山 梨	13,570	5,907,513	423	198,153	6,765	3,864,882	275	121,785	6,168	1,516,055	25	4,769	550	487,982	49	41,150	87	38,594	74	30,448
徳 島	9,119	3,423,694	332	132,958	5,103	2,304,212	260	99,752	3,502	688,746	13	1,750	442	399,996	17	13,652	72	30,741	42	17,804
香 川	12,050	5,095,993	380	170,814	6,284	1,203,640	256	102,524	5,231	1,203,640	22	3,901	455	402,532	28	23,403	80	35,857	74	31,287
愛 媛	15,639	6,160,767	522	223,413	8,606	4,204,316	319	128,315	6,209	1,290,944	21	2,705	673	597,976	45	36,665	151	67,980	137	55,728
高 知	10,318	4,270,661	320	133,192	6,053	3,024,739	211	81,578	3,740	832,606	19	3,633	438	376,008	31	25,743	87	37,308	59	22,238
福 岡	36,676	14,950,059	1,188	531,034	18,893	9,740,023	721	303,283	15,967	3,759,608	63	10,385	1,514	1,320,018	127	105,118	302	130,411	277	112,247
佐 賀	9,152	3,788,172	461	200,560	5,255	2,601,676	300	124,436	3,324	745,183	25	4,166	432	374,643	33	27,304	14			

第10表(続) 国民年金 都道府県別年金支給状況(基礎年金)
(月末現在)

都道府県別	合 計				老 齢 基 礎 年 金										
	全部・一部支給		全部支給停止		25 年 以 上				25 年 未 満						
					全 部 支 給		全 部 支 給 停 止		全 部 支 給		全 部 支 給 停 止				
	件数	年金額	件数	年金額	件数	年金額	件数	年金額	件数	年金額	件数	年金額			
千円				千円				千円				千円			
平成 30 年11月	34,099,505	23,085,563,451	596,417	371,736,977	31,593,254	21,232,617,575	335,587	191,062,859	520,492	119,176,150	7,450	1,748,688			
12月	34,138,852	23,114,370,842	598,308	372,746,822	31,622,955	21,256,498,343	336,352	191,513,798	526,077	120,428,327	7,469	1,751,615			
平成 31 年 1月	34,210,650	23,166,207,672	600,952	374,220,356	31,684,582	21,303,340,816	337,533	192,194,423	532,242	121,818,342	7,491	1,755,538			
2月	34,262,602	23,205,346,132	603,351	375,589,893	31,728,357	21,338,430,177	338,551	192,802,290	537,426	123,027,279	7,514	1,759,742			
3月	34,312,053	23,242,269,068	605,587	376,812,679	31,768,824	21,370,758,065	339,297	193,224,317	542,601	124,213,743	7,544	1,764,910			
4月	34,349,666	23,287,231,591	588,908	367,512,567	31,809,523	21,424,766,277	340,256	193,991,039	548,157	125,625,482	7,562	1,771,703			
北 海 道	1,606,019	1,070,202,894	31,441	18,904,405	1,464,370	967,982,820	19,742	10,756,407	31,118	6,908,879	562	132,622			
青 森 県	413,554	268,189,758	7,736	4,554,188	376,914	241,073,306	4,859	2,600,352	7,991	1,789,249	111	25,841			
岩 手 県	403,712	279,901,239	8,379	5,160,258	373,352	254,805,589	5,113	2,892,082	2,921	667,745	63	15,537			
宮 城 県	625,345	421,992,667	11,103	7,041,726	581,519	388,210,554	6,105	3,519,129	7,188	1,707,091	78	18,593			
秋 田 県	356,390	239,004,145	5,871	3,618,066	332,797	220,533,257	3,621	2,044,493	3,403	768,581	71	17,336			
山 形 県	357,327	247,249,313	6,335	4,016,090	335,241	229,016,200	3,807	2,219,275	1,732	414,770	33	8,438			
福 島 県	568,114	386,088,102	10,328	6,268,740	528,016	355,497,708	6,176	3,424,946	6,750	1,564,737	83	19,106			
茨 城 県	804,725	540,277,822	10,921	6,953,168	751,352	501,806,157	5,691	3,377,492	13,231	3,159,550	137	30,798			
栃 木 県	543,642	367,113,466	8,458	5,426,968	504,798	338,533,007	4,459	2,629,562	8,711	2,050,498	84	22,072			
群 馬 県	563,649	389,742,796	9,193	5,783,538	526,226	360,480,449	5,425	3,178,118	6,510	1,573,946	80	20,420			
埼 千 東 神 奈 新	1,843,158	1,230,410,484	25,365	16,261,149	1,722,959	1,147,193,111	13,192	7,786,737	33,279	7,992,705	341	81,105			
玉 手 県	1,636,213	1,101,878,252	22,471	14,465,463	1,527,397	1,023,958,511	11,771	6,915,811	27,099	6,488,633	254	63,511			
京 都 府	2,924,501	1,934,090,233	44,876	28,617,135	2,695,481	1,779,728,268	23,798	13,554,992	70,745	16,678,446	578	145,040			
川 崎 県	2,209,178	1,489,372,919	30,421	1,489,372,919	2,050,827	1,377,118,655	16,185	9,446,503	40,295	9,660,460	345	86,061			
湯 川 県	703,118	496,702,269	13,060	8,307,445	658,399	460,472,005	7,876	4,624,209	3,867	897,213	75	18,329			
富 石 福 山 長	326,982	236,685,336	5,640	3,609,534	308,104	221,400,348	3,428	2,045,910	1,841	444,735	27	5,673			
山 川 井 梨 野	325,027	231,049,694	6,229	3,966,431	302,323	213,377,644	3,701	2,178,303	3,190	771,882	40	9,801			
226,891	162,463,590	3,967	2,526,504	212,079	150,835,287	2,320	1,380,157	1,875	438,124	37	8,933				
242,953	163,844,647	4,052	2,525,587	226,033	150,890,334	2,404	1,378,976	2,836	671,178	43	11,245				
642,178	458,493,935	11,920	7,522,180	597,976	422,485,661	7,337	4,302,781	3,774	890,722	73	18,980				
岐 静 愛 三 滋	585,473	410,531,773	10,298	6,506,424	550,212	382,980,229	5,991	3,517,051	5,060	1,156,067	115	25,282			
1,070,888	749,136,587	17,420	11,102,745	1,004,186	697,473,516	9,972	5,865,195	9,616	2,284,057	111	27,214				
1,831,547	1,252,794,615	28,996	18,426,652	1,715,218	1,166,573,084	16,011	9,403,309	22,797	5,223,792	236	55,001				
519,451	365,647,250	8,147	5,194,612	484,710	338,472,363	4,622	2,746,191	4,906	1,124,186	59	12,912				
362,103	254,620,416	6,512	4,171,527	339,246	236,078,185	3,589	2,159,650	2,183	496,643	34	10,011				
京 大 兵 奈 和	710,599	473,066,230	13,079	7,991,257	657,016	434,161,134	8,082	4,509,977	11,855	2,623,234	230	52,775			
2,252,970	1,464,139,389	38,348	23,814,624	2,058,007	1,333,645,205	21,898	12,376,784	61,218	13,494,930	728	169,153				
1,505,943	1,015,453,899	25,002	15,672,266	1,401,984	941,048,550	13,575	7,682,500	25,040	5,436,278	333	71,572				
404,550	272,416,052	6,062	3,850,214	377,937	252,497,714	3,526	2,059,283	5,172	1,130,529	69	14,956				
301,557	199,755,071	5,542	3,360,966	277,661	181,736,436	3,408	1,873,519	4,509	990,079	87	19,262				
鳥 島 岡 広 山	172,284	121,770,057	3,355	2,061,043	159,832	111,976,865	2,128	1,214,291	1,523	346,416	27	6,814			
224,255	160,787,701	4,649	2,865,689	208,434	147,771,041	3,044	1,740,844	1,355	318,615	32	8,204				
551,791	391,983,040	9,783	6,169,557	514,003	362,668,535	5,889	3,439,899	5,899	1,331,544	80	19,695				
791,661	553,404,808	14,855	9,268,710	737,479	512,884,165	8,900	5,080,526	9,793	2,210,208	156	36,244				
452,391	317,675,028	8,060	5,025,869	424,277	295,528,634	4,984	2,832,175	4,057	889,668	76	16,289				
徳 香 愛 高 福	233,490	157,444,328	4,337	2,639,021	213,789	142,814,792	2,837	1,600,718	4,333	969,621	70	15,926			
293,016	208,593,207	5,217	3,312,669	274,686	194,298,531	3,081	1,791,273	2,681	608,724	46	10,069				
434,939	298,816,270	8,612	5,212,150	400,250	272,115,410	5,517	3,069,574	5,223	1,138,612	127	28,278				
237,149	157,517,283	4,616	2,741,534	216,463	142,838,111	2,961	1,589,531	4,894	1,079,655	98	22,051				
1,343,194	895,097,318	26,465	15,966,536	1,226,344	811,922,341	15,783	8,640,733	28,802	6,325,407	508	115,484				
佐 長 熊 大 宮	240,922	169,293,100	5,153	3,201,542	222,029	154,528,911	3,090	1,772,594	2,622	611,497	44	9,821			
420,864	282,284,731	8,437	5,053,505	384,313	255,077,883	5,140	2,799,629	7,381	1,651,799	128	27,116				
530,810	365,857,611	11,281	6,865,541	484,974	330,043,693	7,282	4,114,879	6,619	1,537,987	177	38,146				
360,071	240,780,881	6,878	4,118,094	331,346	219,579,228	4,439	2,438,775	5,849	1,331,509	138	34,040				
339,773	232,044,421	8,151	4,847,570	308,663	208,707,309	5,307	2,915,452	5,979	1,311,424	146	34,099				
鹿 沖 七	499,084	343,310,618	12,547	7,658,218	452,608	308,137,892	7,690	4,265,146	8,232	1,868,662	225	53,094			
318,553	204,475,246	8,523	4,875,568	271,367	170,941,319	4,423	2,217,422	11,680	2,484,890	366	78,604				
37,662	13,781,101	817	506,093	36,326	12,866,328	77	17,887	523	110,305	1	*				

第10表(続) 国民年金 都道府県別年金支給状況(基礎年金)

都道府県別	障害基礎年金												遺族基礎年金			
	合 計				法第30条、第30条の2、第30条の3該当				法第30条の4、附則第25条該当				全部・一部支給		全部支給停止	
	全部・一部支給		全部支給停止		全部・一部支給		全部支給停止		全部・一部支給		全部支給停止		件数	年金額	件数	年金額
	件数	年金額	件数	年金額	件数	年金額	件数	年金額	件数	年金額	件数	年金額				
千円												千円				
平成 30 年	1,902,964	1,646,175,342	127,908	104,011,676	838,333	712,806,100	84,768	67,980,697	1,064,631	933,369,242	43,140	36,030,979	82,795	87,594,384	125,472	74,913,755
11月	1,906,143	1,648,921,530	127,646	103,797,378	839,990	714,289,398	84,678	67,912,563	1,066,153	934,632,132	42,968	35,884,815	83,677	88,522,641	126,841	75,684,031
12月	1,909,206	1,651,525,462	127,604	103,754,001	841,523	715,670,527	84,754	67,977,316	1,067,683	935,854,934	42,850	35,776,685	84,620	89,523,052	128,324	76,516,395
平成 31 年	1,911,353	1,653,464,397	127,573	103,731,642	842,729	716,839,392	84,774	67,999,962	1,068,624	936,625,005	42,799	35,731,680	85,466	90,424,279	129,713	77,296,219
1月	1,914,133	1,655,787,836	127,404	103,599,747	844,154	718,096,647	84,743	67,984,468	1,069,979	937,691,189	42,661	35,615,209	86,495	91,509,425	131,342	78,223,705
2月	1,914,133	1,655,787,836	127,404	103,599,747	844,154	718,096,647	84,743	67,984,468	1,069,979	937,691,189	42,661	35,615,209	86,495	91,509,425	131,342	78,223,705
3月	1,914,133	1,655,787,836	127,404	103,599,747	844,154	718,096,647	84,743	67,984,468	1,069,979	937,691,189	42,661	35,615,209	86,495	91,509,425	131,342	78,223,705
4月	1,916,639	1,656,990,708	127,251	103,463,975	845,532	718,009,721	84,688	67,916,924	1,071,107	938,980,987	42,563	35,547,051	75,347	79,849,124	113,839	68,285,850
北海道	107,288	91,899,132	6,261	5,081,248	44,508	37,542,938	4,280	3,439,378	62,780	54,356,194	1,981	1,641,869	3,243	3,412,063	4,876	2,934,128
青森	27,664	24,289,605	1,301	1,056,015	12,130	10,487,875	945	759,656	15,534	13,801,730	356	296,358	985	1,037,598	1,465	871,980
岩手	26,362	23,304,135	1,557	1,270,290	11,546	9,982,265	1,061	854,493	14,816	13,321,870	496	415,799	1,077	1,123,771	1,646	982,350
宮城	34,980	30,336,917	2,479	2,018,973	15,219	12,919,420	1,711	1,373,801	19,761	17,417,497	768	645,172	1,658	1,738,105	2,441	1,485,031
秋田	19,488	16,961,700	1,113	908,992	8,367	7,198,879	803	649,828	11,121	9,762,821	310	259,164	702	740,607	1,066	647,247
山形	19,636	17,055,528	1,376	1,119,561	8,784	7,507,660	956	767,509	10,852	9,547,868	420	352,052	718	762,815	1,119	668,816
福島	31,964	27,558,978	1,948	1,579,618	13,461	11,370,856	1,370	1,093,655	18,503	16,188,122	578	485,964	1,384	1,466,679	2,121	1,245,070
茨城	38,314	33,383,561	2,330	1,894,333	16,806	14,318,908	1,580	1,269,624	21,508	19,064,654	750	624,709	1,828	1,928,555	2,763	1,650,546
栃木	28,842	25,160,642	1,995	1,619,807	12,001	10,223,749	1,358	1,087,135	16,841	14,936,894	637	532,672	1,291	1,369,319	1,920	1,155,527
群馬	29,654	26,336,363	1,758	1,434,869	13,392	11,617,086	1,202	967,882	16,262	14,719,278	556	466,987	1,259	1,352,037	1,930	1,150,132
埼玉県	82,846	70,889,730	5,857	4,727,822	38,135	32,191,227	3,925	3,133,967	44,711	38,698,503	1,932	1,593,855	4,074	4,334,938	5,975	3,665,485
千代田	78,231	67,751,431	5,373	4,360,694	36,529	31,032,860	3,872	3,107,314	41,702	36,718,571	1,501	1,253,380	3,486	3,679,677	5,073	3,125,448
東京都	152,101	131,135,055	11,265	9,184,889	66,877	56,552,152	6,366	5,090,684	85,224	74,582,903	4,899	4,094,204	6,174	6,548,464	9,235	5,732,214
神奈川県	113,516	97,767,699	7,053	5,766,776	49,898	42,504,292	4,638	3,737,639	63,618	55,263,407	2,415	2,029,137	4,540	4,826,104	6,838	4,204,455
新潟	39,288	33,685,424	2,788	2,256,529	16,634	14,044,666	1,947	1,555,642	22,654	19,640,758	841	700,888	1,564	1,647,628	2,321	1,408,377
富山県	16,358	14,118,477	1,120	906,644	6,945	5,860,520	775	618,941	9,413	8,257,957	345	287,703	679	721,777	1,065	651,307
石川県	18,822	16,162,477	1,419	1,147,178	8,452	7,122,313	980	779,234	10,370	9,040,163	439	367,944	692	737,691	1,069	631,150
福井県	12,430	10,649,583	827	676,204	4,890	4,126,892	512	410,344	7,540	6,522,691	315	265,860	507	540,596	783	461,210
山梨県	13,663	11,727,068	800	649,413	5,773	4,888,074	552	440,378	7,790	6,838,994	248	209,035	521	556,067	805	485,953
長野県	39,081	33,682,598	2,402	1,959,488	17,881	15,226,203	1,654	1,332,562	21,200	18,456,396	748	626,926	1,347	1,434,953	2,108	1,240,930
岐阜県	28,936	25,040,298	2,186	1,776,482	12,814	10,900,795	1,509	1,214,445	16,122	14,139,502	677	562,037	1,265	1,355,179	2,006	1,187,608
静岡県	54,857	47,008,900	3,928	3,174,814	24,202	2,205,995	2,754	2,205,995	30,655	26,573,433	1,174	968,819	2,229	2,370,114	3,409	2,035,521
愛知県	89,308	76,474,816	6,260	5,079,309	42,366	35,833,618	4,210	3,364,580	46,942	40,641,198	2,050	1,714,730	4,224	4,522,923	6,489	3,889,033
三重県	28,770	24,908,259	1,769	1,434,091	13,023	11,032,300	1,270	1,015,592	15,747	13,875,959	499	418,499	1,065	1,142,443	1,697	1,001,418
滋賀県	19,782	17,087,200	1,472	1,194,977	8,372	7,108,031	1,052	844,839	11,410	9,979,169	420	350,138	892	958,388	1,417	806,889
京都府	40,308	34,788,765	2,665	2,166,235	17,423	14,681,738	1,697	1,351,602	22,885	20,107,027	968	814,633	1,420	1,493,096	2,102	1,262,269
大阪府	128,839	111,816,750	8,527	6,944,690	56,060	47,488,789	5,429	4,353,299	72,779	64,327,961	3,098	2,591,391	4,906	5,182,504	7,195	4,323,997
兵庫県	75,718	65,552,258	6,190	5,002,568	33,215	28,255,725	3,828	3,150,106	42,503	37,296,533	2,262	1,852,462	3,201	3,416,814	4,904	2,915,627
奈良県	20,668	17,967,945	1,328	1,088,305	9,319	7,937,586	879	719,489	11,349	10,030,359	449	380,816	773	819,864	1,139	687,670
和歌山県	18,758	16,372,070	1,121	915,883	8,109	6,920,727	762	612,655	10,649	9,451,343	359	303,228	629	656,485	926	552,303
鳥取県	10,541	9,034,455	606	492,626	4,405	3,722,899	397	317,961	6,136	5,311,555	209	174,665	388	412,322	594	347,312
島根県	14,031	12,233,002	856	704,242	5,502	4,720,851	560	454,420	8,529	7,512,151	296	249,822	435	465,044	717	412,398
岡山県	30,757	26,772,512	2,046	1,667,326	13,349	11,430,410	1,379	1,101,712	17,408	15,342,102	667	565,614	1,132	1,210,449	1,768	1,042,637
広島県	42,731	36,553,153	3,262	2,640,806	19,557	16,492,027	2,213	1,769,720	23,174	20,061,126	1,049	871,086	1,658	1,757,282	2,537	1,511,133
山口県	23,243	20,399,830	1,766	1,446,881	10,425	8,953,406	1,216	982,536	12,818	11,446,424	550	464,345	814	856,895	1,234	730,524
徳島県	14,957	13,229,105	800	658,772	5,824	4,998,440	509	409,609	9,133	8,230,665	291	249,163	411	430,810	630	363,606
香川県	15,064	13,071,604	1,187	967,335	6,639	5,641,762	772	742,882	8,425	7,429,842	415	344,933	405	415,913	585	403,991
愛媛県	28,572	24,615,438	1,586	1,288,974	13,011	10,948,795	1,554	1,253,553	15,561	13,666,643	432	367,722	894	946,809	1,382	825,324
高知県	15,377	13,130,033	901	734,747	6,541	5,530,715	574	461,420	8,796	7,599,319	327	273,327	455	469,484	656	395,205
福岡県	84,908	73,520,855	5,428	4,415,014	38,678	32,827,148	3,610	2,895,143	46,230	40,693,706	1,818	1,519,871	3,140	3,328,715	4,746	2,795,305
佐賀県	15,655	13,500,418	1,059	858,396	6,731	5,696,324	715	571,053	8,924	7,804,095	344	287,342	616	652,275	960	560,731
長門県	28,231	24,551,989	1,702	1,383,047	11,494	9,748,538	1,101	883,538	16,737	14,803,436	601	499,509	939	1,003,059	1,467	843,713
熊本県	38,097	33,090,169	2,112	1,727,147	17,768	15,091,175	1,414	1,137,943	20,329	17,998,995	698	589,204	1,120	1,185,763	1,710	985,369
大分県	22,238	19,189,191	1,311	1,064,235	9,808	8,271,725	891	821,755	12,430	10,917,466	420	352,480	638	680,953	990	581,044
宮崎県	24,338	21,182,672	1,450	1,185,545	11,125	9,567,082	1,003	811,231	13,213	11,615,590	447	374,314	793	843,015	1,24	

第11表 国民年金 都道府県別年金受給権者状況及び支給状況（老齢福祉年金）

都道府県別	月末現在		新規裁定		失 権		月末現在支給状況内訳							
	件 数	年金額	件 数	年金額	件 数	年金額	全部支給		一部支給停止		全部支給停止			
							件 数	年金額	件 数	支給年額	停止年額	件 数	停止年額	
千円		千円		千円		千円		千円		千円		千円		
平成 30 年	11月	570	227,601	-	-	12	4,792	69	27,552	14	3,166	2,425	487	194,459
	12月	566	226,004	-	-	4	1,597	67	26,753	13	3,046	2,145	486	194,060
平成 31 年	1月	520	207,636	-	-	46	18,368	59	23,559	13	3,046	2,145	448	178,886
	2月	518	206,837	-	-	2	*	58	23,159	13	3,046	2,145	447	178,487
	3月	473	188,869	-	-	45	17,969	46	18,368	10	2,182	1,811	417	166,508
	4月	468	187,060	-	-	4	1,599	43	17,187	8	1,844	1,354	417	166,675
北海道	道	35	13,990	-	-	-	-	1	*	1	*	*	33	13,190
	森	1	*	-	-	-	-	-	-	1	*	*	-	-
	手	-	-	-	-	-	-	-	-	-	-	-	-	-
青森県	宮	3	1,199	-	-	-	-	2	*	-	-	-	1	*
	城	1	*	-	-	-	-	-	-	1	*	*	-	-
	田	1	*	-	-	-	-	-	-	-	-	-	-	-
山形県	形	2	*	-	-	1	*	-	-	1	*	*	1	*
	島	2	*	-	-	-	-	1	*	-	-	-	1	*
	茨	6	2,398	-	-	-	-	2	*	-	-	-	4	1,599
	栃	2	*	-	-	-	-	-	-	-	-	-	2	*
福島県	木	2	*	-	-	-	-	-	-	-	-	-	2	*
	馬	2	*	-	-	-	-	-	-	-	-	-	2	*
	郡	2	*	-	-	-	-	-	-	-	-	-	2	*
埼玉県	玉	2	*	-	-	-	-	1	*	-	-	-	1	*
	葉	8	3,198	-	-	-	-	1	*	-	-	-	7	2,798
	京	213	85,136	-	-	-	-	2	*	1	*	*	210	83,937
	川	67	26,780	-	-	-	-	1	*	-	-	-	66	26,380
神奈川県	湯	5	1,999	-	-	-	-	4	1,599	-	-	-	1	*
	山	-	-	-	-	-	-	-	-	-	-	-	-	-
	川	-	-	-	-	-	-	-	-	-	-	-	-	-
富山県	井	-	-	-	-	-	-	-	-	-	-	-	-	-
	梨	-	-	-	-	-	-	-	-	-	-	-	-	-
	野	7	2,798	-	-	-	-	-	-	-	-	-	7	2,798
岐阜県	阜	-	-	-	-	-	-	-	-	-	-	-	-	-
	岡	1	*	-	-	1	*	-	-	-	-	-	1	*
	知	4	1,599	-	-	-	-	3	1,199	1	*	*	-	-
	重	3	1,199	-	-	-	-	3	1,199	-	-	-	-	-
静岡県	賀	5	1,999	-	-	-	-	3	1,199	-	-	-	2	*
	都	5	1,999	-	-	-	-	-	-	-	-	-	5	1,999
	阪	2	*	-	-	-	-	1	*	-	-	-	1	*
大阪府	庫	9	3,597	-	-	1	*	2	*	1	*	*	6	2,398
	良	2	*	-	-	-	-	1	*	-	-	-	1	*
	山	-	-	-	-	1	*	-	-	-	-	-	-	-
鳥取県	取	2	*	-	-	-	-	-	-	-	-	-	2	*
	根	-	-	-	-	-	-	-	-	-	-	-	-	-
	山	18	7,195	-	-	-	-	1	*	-	-	-	17	6,795
岡山県	山	9	3,597	-	-	-	-	-	-	-	-	-	9	3,597
	島	18	7,195	-	-	-	-	-	-	-	-	-	18	7,195
	口	18	7,195	-	-	-	-	-	-	-	-	-	18	7,195
徳島県	島	2	*	-	-	-	-	-	-	1	*	*	1	*
	川	2	*	-	-	-	-	-	-	-	-	-	2	*
	媛	8	3,198	-	-	-	-	1	*	-	-	-	7	2,798
	知	4	1,599	-	-	-	-	1	*	-	-	-	3	1,199
	岡	4	1,599	-	-	-	-	2	*	-	-	-	2	*
佐賀県	賀	2	*	-	-	-	-	-	-	-	-	-	2	*
	崎	3	1,199	-	-	-	-	2	*	-	-	-	1	*
	本	2	*	-	-	-	-	2	*	-	-	-	-	-
	分	2	*	-	-	-	-	2	*	-	-	-	-	-
熊本県	崎	-	-	-	-	-	-	-	-	-	-	-	-	-
	大	-	-	-	-	-	-	-	-	-	-	-	-	-
	宮	-	-	-	-	-	-	-	-	-	-	-	-	-
鹿児島県	鹿	-	-	-	-	-	-	-	-	-	-	-	-	-
	沖	5	1,999	-	-	-	-	4	1,599	-	-	-	1	*

第12表 国民年金 都道府県別一時金状況

都道府県別	死亡一時金		特別一時金	
	件数	金額	件数	金額
		千円		千円
平成 30 年				
11月	1,991	284,742	14	1,451
12月	1,563	224,866	19	2,423
平成 31 年				
1月	1,580	228,493	9	1,015
2月	1,625	235,173	4	145
3月	1,395	201,642	5	648
4月	2,081	296,227	8	1,585
北海道	89	12,715	-	-
青森	30	4,926	-	-
岩手	23	3,527	-	-
宮城	38	5,361	-	-
秋田	19	2,880	-	-
山形	25	3,684	1	*
福島	45	6,501	1	*
茨城	60	8,398	-	-
栃木	19	3,389	-	-
群馬	31	4,337	-	-
埼玉県	127	17,971	-	-
千葉県	116	17,355	-	-
東京都	171	24,948	2	*
神奈川県	155	22,085	1	*
新潟	57	7,941	-	-
富山	19	3,356	-	-
石川	13	1,760	1	*
福井	10	1,267	-	-
山梨	23	3,210	-	-
長野	34	4,914	-	-
岐阜	49	7,239	-	-
静岡県	84	11,981	1	*
愛知県	141	20,138	-	-
三重	36	5,321	-	-
滋賀	34	5,456	-	-
京都府	31	4,721	-	-
大阪府	102	14,366	-	-
兵庫県	71	9,638	1	*
奈良	16	2,270	-	-
和歌山	19	2,647	-	-
鳥取	9	1,256	-	-
島根	12	1,574	-	-
岡山	23	2,852	-	-
広島	34	3,387	-	-
山口	15	634	-	-
徳島	12	1,499	-	-
香川県	17	2,524	-	-
愛媛	32	4,432	-	-
高松	11	1,837	-	-
福岡	73	9,995	-	-
佐賀	18	2,577	-	-
長崎	24	3,656	-	-
熊本	40	5,601	-	-
大宮	15	2,092	-	-
宮崎	14	1,839	-	-
鹿児島	34	4,664	-	-
沖縄	11	1,520	-	-
その他	-	-	-	-

注. 脱退一時金の件数は 44 件、金額は 6,122 千円である。

(参考) 厚生年金保険 (被用者年金一元化後) の状況

この統計は、平成27年10月の被用者年金一元化により新たに厚生年金保険の適用対象となった、国家公務員共済組合、地方公務員共済組合及び日本私立学校振興・共済事業団 (以下「共済組合等」という。) の情報を含めた統計である。

ただし、給付状況については、共済組合等で共済年金として受給権の発生した分の情報を含まない。

1. 適用状況

(1) 適用状況

[平成 31 年 4 月末現在]

	事業所数	被保険者数(人)	標準報酬月額平均 (円)
厚生年金保険 計	2,366,071	44,906,548	319,652
男子	・	27,711,074	360,158
女子	・	17,195,474	254,375
国民年金	・	22,673,344	・
合計	・	67,579,892	・

- 注1. 事業所数について、第1号厚生年金被保険者の属する事業所は、一定の目的のもとに継続的に事業を行う場所であって、必ずしも同一区画の場所を指しているわけではなく、例えば本店と支店といった複数区画の事業所でも、一括して厚生年金保険が適用されている場合は、1事業所としている。また、第2号厚生年金被保険者の属する事業所は各共済組合支部数、第3号厚生年金被保険者の属する事業所は支部数等、第4号厚生年金被保険者の属する事業所は学校数を計上している。
2. 第1号厚生年金被保険者のうち、坑内員及び船員は全員男子とみなした。
3. 国民年金に計上している被保険者種別は、国民年金第1号被保険者 (任意加入被保険者を含む)、国民年金第3号被保険者である。

(2) 賞与支払状況

[平成 31 年 4 月末現在]

	事業所数	被保険者数(人)	標準賞与額平均 (円)
厚生年金保険 計	56,367	1,716,453	251,983
男子	・	1,073,993	294,834
女子	・	642,460	180,351

- 注1. 事業所数について、第1号厚生年金被保険者の属する事業所は、一定の目的のもとに継続的に事業を行う場所であって、必ずしも同一区画の場所を指しているわけではなく、例えば本店と支店といった複数区画の事業所でも、一括して厚生年金保険が適用されている場合は、1事業所としている。また、第2号厚生年金被保険者の属する事業所は各共済組合支部数、第3号厚生年金被保険者の属する事業所は支部数等、第4号厚生年金被保険者の属する事業所は学校数を計上している。
2. 第1号厚生年金被保険者のうち、坑内員及び船員は全員男子とみなした。

2. 受給者状況

(1) 受給者数

平成 31 年 4 月末現在

(単位：人)

	総 数	老齢給付		障害年金	遺族給付	
		老齢年金	通算老齢年金 ・25年未満		遺族年金	通算遺族年金
厚生年金保険 計	35,791,797	15,767,242	13,988,615	446,581	5,567,212	22,147
旧共済組合を除く	35,405,392	15,537,042	13,918,286	443,690	5,484,785	21,589
旧 法	1,020,804	369,047	286,969	33,846	309,813	21,129
新 法	34,362,163	15,159,705	13,630,059	408,763	5,163,636	・
船員保険 (旧法)	22,425	8,290	1,258	1,081	11,336	460
旧共済組合 計	386,405	230,200	70,329	2,891	82,427	558
旧 法	112,207	82,737	2,721	1,159	25,032	558
新 法	274,198	147,463	67,608	1,732	57,395	・

- 注1. 新法老齢厚生年金のうち、旧法の老齢年金に相当するものは「老齢年金」に、それ以外のものは「通算老齢年金・25年未満」に計上している。旧共済組合の新法退職共済年金についても同様。
- 注2. 新法老齢厚生年金の「老齢年金」、「通算老齢年金・25年未満」において、平成27年10月以降に受給権の発生した者については、年金分割によるみなし期間を含んだ被保険者期間にて判定している。
- 注3. 「旧共済組合」は、厚生年金保険に統合された時点で旧 J R 共済、旧 N T T 共済、旧 J T 共済又は旧農林共済の受給権が発生していた受給者を計上している。

(2) 年金総額

平成 31 年 4 月末現在

(単位：百万円)

	総 数	老齢給付		障害年金	遺族給付	
		老齢年金	通算老齢年金 ・25年未満		遺族年金	通算遺族年金
厚生年金保険 計	26,828,480	18,469,210	2,459,867	314,961	5,578,471	5,971
旧共済組合を除く	26,365,882	18,121,099	2,443,644	312,213	5,483,089	5,838
旧 法	1,070,210	596,097	108,021	39,715	320,659	5,718
新 法	25,250,234	17,500,980	2,335,190	270,201	5,143,863	・
(別掲) 基礎年金	17,565,342	9,595,549	7,670,537	236,664	62,591	・
船員保険 (旧法)	45,438	24,022	433	2,297	18,567	119
旧共済組合 計	462,597	348,111	16,222	2,748	95,382	134
旧 法	209,540	177,135	1,290	1,672	29,309	134
新 法	253,057	170,976	14,932	1,076	66,074	・
(別掲) 基礎年金	157,015	108,797	47,012	1,202	4	・

- 注1. 新法老齢厚生年金のうち、旧法の老齢年金に相当するものは「老齢年金」に、それ以外のものは「通算老齢年金・25年未満」に計上している。旧共済組合の新法退職共済年金についても同様。
- 注2. 新法老齢厚生年金の「老齢年金」、「通算老齢年金・25年未満」において、平成27年10月以降に受給権の発生した者については、年金分割によるみなし期間を含んだ被保険者期間にて判定している。
- 注3. 平成27年9月以前に受給権の発生した、昭和16年4月2日以降生まれの特別支給の老齢厚生年金受給者のうち、老齢基礎年金を全額繰り上げた者については、その者の当該年金の年金総額に定額部分の停止額を含まない。
- 注4. 「旧共済組合」は、厚生年金保険に統合された時点で旧 J R 共済、旧 N T T 共済、旧 J T 共済又は旧農林共済の受給権が発生していた受給者の当該年金の年金総額を計上している。

(3) 平均年金月額

平成 31 年 4 月末現在

(単位：円)

	総 数	老齢給付		障害年金	遺族給付	
		老齢年金	通算老齢年金 ・25年未満		遺族年金	通算遺族年金
厚生年金保険 計	103,727	148,903	60,629	103,159	84,439	22,468
旧共済組合を除く	103,401	148,659	60,557	103,089	84,259	22,533
旧 法	87,367	134,603	31,368	97,783	86,251	22,552
新 法	103,834	148,950	61,174	103,333	84,024	・
船員保険 (旧法)	168,853	241,473	28,670	177,093	136,491	21,643
旧共済組合 計	133,628	165,403	74,927	113,874	96,435	19,969
旧 法	155,620	178,412	39,512	120,237	97,571	19,969
新 法	124,628	158,103	76,352	109,616	95,940	・

- 注1. 新法老齢厚生年金のうち、旧法の老齢年金に相当するものは「老齢年金」に、それ以外のものは「通算老齢年金・25年未満」に計上している。旧共済組合の新法退職共済年金についても同様。
- 注2. 新法老齢厚生年金の「老齢年金」、「通算老齢年金・25年未満」において、平成27年10月以降に受給権の発生した者については、年金分割によるみなし期間を含んだ被保険者期間にて判定している。
- 注3. 平均年金月額には基礎年金月額を含む。

3. 受給権者状況

(1) 受給権者数

平成 31 年 4 月末現在

(単位：人)

	総 数	老齢給付		障害年金	遺族給付	
		老齢年金	通算老齢年金 ・25年未満		遺族年金	通算遺族年金
厚生年金保険 計	37,859,462	16,461,872	14,819,359	638,694	5,910,696	28,841
旧共済組合を除く	37,456,440	16,229,011	14,743,379	633,738	5,822,082	28,230
旧 法	1,088,695	369,540	288,352	59,207	343,935	27,661
新 法	36,344,781	15,851,168	14,453,767	573,259	5,466,587	・
船員保険 (旧法)	22,964	8,303	1,260	1,272	11,560	569
旧共済組合 計	403,022	232,861	75,980	4,956	88,614	611
旧 法	114,669	82,868	2,726	1,611	26,853	611
新 法	288,353	149,993	73,254	3,345	61,761	・

- 注 1. 新法老齢厚生年金のうち、旧法の老齢年金に相当するものは「老齢年金」に、それ以外のものは「通算老齢年金・25年未満」に計上している。旧共済組合の新法退職共済年金についても同様。
- 注 2. 新法老齢厚生年金の「老齢年金」、「通算老齢年金・25年未満」において、平成27年10月以降に受給権の発生した者については、年金分割によるみなし期間を含んだ被保険者期間にて判定している。
- 注 3. 「旧共済組合」は、厚生年金保険に統合された時点で旧 J R 共済、旧 N T T 共済、旧 J T 共済又は旧農林共済の受給権が発生していた受給権者を計上している。

(2) 年金総額

平成 31 年 4 月末現在

(単位：百万円)

	総 数	老齢給付		障害年金	遺族給付	
		老齢年金	通算老齢年金 ・25年未満		遺族年金	通算遺族年金
厚生年金保険 計	27,933,502	19,115,974	2,605,856	470,479	5,733,475	7,719
旧共済組合を除く	27,462,012	18,765,971	2,588,571	466,081	5,633,817	7,573
旧 法	1,132,998	596,917	108,369	67,188	353,099	7,426
新 法	26,283,015	18,145,004	2,479,769	396,315	5,261,927	・
(別掲) 基礎年金	18,170,283	9,787,872	8,002,682	275,685	104,044	・
船員保険 (旧法)	45,999	24,051	433	2,577	18,791	146
旧共済組合 計	471,490	350,002	17,285	4,399	99,658	146
旧 法	212,050	177,338	1,293	2,214	31,059	146
新 法	259,440	172,664	15,992	2,185	68,599	・
(別掲) 基礎年金	162,669	110,436	50,558	1,672	4	・

- 注 1. 新法老齢厚生年金のうち、旧法の老齢年金に相当するものは「老齢年金」に、それ以外のものは「通算老齢年金・25年未満」に計上している。旧共済組合の新法退職共済年金についても同様。
- 注 2. 新法老齢厚生年金の「老齢年金」、「通算老齢年金・25年未満」において、平成27年10月以降に受給権の発生した者については、年金分割によるみなし期間を含んだ被保険者期間にて判定している。
- 注 3. 平成27年9月以前に受給権の発生した、昭和16年4月2日以降生まれの特別支給の老齢厚生年金受給権者のうち、老齢基礎年金を全額繰り上げた者については、その者の当該年金の年金総額に定額部分の停止額を含まない。
- 注 4. 「旧共済組合」は、厚生年金保険に統合された時点で旧 J R 共済、旧 N T T 共済、旧 J T 共済又は旧農林共済の受給権が発生していた受給権者の当該年金の年金総額を計上している。

(3) 平均年金月額

平成 31 年 4 月末現在

(単位：円)

	総 数	老齢給付		障害年金	遺族給付	
		老齢年金	通算老齢年金 ・25年未満		遺族年金	通算遺族年金
厚生年金保険 計	101,838	146,876	59,939	97,574	82,302	22,302
旧共済組合を除く	101,523	146,619	59,864	97,538	82,128	22,354
旧 法	86,725	134,608	31,318	94,567	85,554	22,373
新 法	101,925	146,850	60,437	97,687	81,800	・
船員保険 (旧法)	166,925	241,390	28,648	168,836	135,461	21,445
旧共済組合 計	131,126	164,776	74,408	102,074	93,723	19,911
旧 法	154,103	178,334	39,522	114,527	96,386	19,911
新 法	121,989	157,285	75,707	96,077	92,566	・

- 注 1. 新法老齢厚生年金のうち、旧法の老齢年金に相当するものは「老齢年金」に、それ以外のものは「通算老齢年金・25年未満」に計上している。旧共済組合の新法退職共済年金についても同様。
- 注 2. 新法老齢厚生年金の「老齢年金」、「通算老齢年金・25年未満」において、平成27年10月以降に受給権の発生した者については、年金分割によるみなし期間を含んだ被保険者期間にて判定している。
- 注 3. 平均年金月額には基礎年金月額を含む。

4. 障害等級別障害年金受給（権）者状況

平成 31 年 4 月末現在

	受給権者				受給者			
	件数	年金総額	(別掲) 基礎年金	平均年金月額	件数	年金総額	(別掲) 基礎年金	平均年金月額
	人	百万円	百万円	円	人	百万円	百万円	円
厚生年金保険 計	638,694	470,479	277,357	97,574	446,581	314,961	237,867	103,159
職務／公務上を除く計	637,777	468,562	277,284	97,454	445,751	313,113	237,805	102,994
1 級	79,040	74,286	70,564	152,718	72,435	68,496	64,778	153,326
2 級	279,692	189,526	206,232	117,915	230,535	148,351	172,582	116,010
3 級	279,045	204,750	・	61,146	142,781	96,267	・	56,185
職務／公務上	917	1,918	73	180,917	830	1,848	62	191,718

注 1. 平均年金月額には、基礎年金月額を含む。

2. 計には、障害等級が不詳の者を含む。