

厚生年金保険・国民年金事業の概況 (令和元年5月現在)

この統計では基本的に、被用者年金一元化により新たに厚生年金保険の適用対象となった、国家公務員共済組合、地方公務員共済組合及び日本私立学校振興・共済事業団の情報を含まない。

1. 総括

(1) 適用状況

- 令和元年5月末の国民年金と厚生年金保険（第1号）の被保険者数は、6,303万人であり、前年同月に比べて、15万人（0.2%）増加している。

表1 制度別適用状況

	事業所数	被保険者数(人)			標準報酬月額 の平均(円)
		総数	男子	女子	
厚生年金保険(第1号)	2,357,686	40,516,613	25,046,096	15,470,517	310,123
船員以外	2,353,401	40,463,529	24,993,012	15,470,517	310,003
一般男子	・	24,992,487	24,992,487	・	351,902
女子	・	15,470,517	・	15,470,517	242,313
坑内員	・	525	525	・	359,379
(再掲) 短時間労働者	35,446	442,571	125,474	317,097	144,812
船員	4,285	53,084	53,084	・	401,473
国民年金	・	22,514,132	7,453,543	15,060,589	・
第1号	・	13,932,679	7,273,313	6,659,366	・
任意加入	・	191,805	68,612	123,193	・
第3号	・	8,389,648	111,618	8,278,030	・
合計	・	63,030,745	32,499,639	30,531,106	・

注. 厚生年金保険(第1号)の被保険者のうち、坑内員及び船員は全員男子とみなした。

(2) 給付状況

- 令和元年5月末の国民年金、厚生年金保険（第1号）及び福祉年金の受給者数（同一の年金種別を除く延人数）は、4,480万人であり、前年同月に比べて、8万人（0.2%）減少している。

注. 厚生年金保険(第1号)の受給(権)者とは、厚生年金保険受給(権)者全体から、共済組合等の組合員等たる厚生年金保険の被保険者期間(平成27年9月以前の共済組合等の組合員等の期間を含む)のみの者を除き、さらに、障害厚生年金受給(権)者及び短期要件分の遺族厚生年金受給(権)者について、それぞれ初診日又は死亡日に共済組合等の組合員等であった者を除いた者をいう。

表2 制度別年金受給者数

(単位:人)

	総数	老齢給付		障害年金	遺族給付	
		老齢年金 ・25年以上	通算老齢年金 ・25年未満		遺族年金	通算遺族年金
厚生年金保険(第1号) 計	35,329,091	15,442,429	13,884,292	439,956	5,540,479	21,935
旧共済組合を除く	34,944,853	15,213,571	13,814,252	437,083	5,458,565	21,382
旧法	1,010,085	364,384	283,094	33,656	308,026	20,925
新法	33,912,549	14,841,007	13,529,919	402,355	5,139,268	・
(再掲) 基礎あり	25,678,213	13,475,149	11,865,700	273,979	63,385	・
基礎または定額あり	25,477,374	13,575,953	11,901,421	・	・	・
基礎繰上げあり	1,959,627	558,621	1,401,006	・	・	・
基礎繰上げなし	23,517,747	13,017,332	10,500,415	・	・	・
基礎及び定額なし	2,893,552	1,265,054	1,628,498	・	・	・
船員保険(旧法)	22,219	8,180	1,239	1,072	11,271	457
旧共済組合 計	384,238	228,858	70,040	2,873	81,914	553
旧法	111,207	81,945	2,684	1,150	24,875	553
新法	273,031	146,913	67,356	1,723	57,039	・
(再掲) 基礎あり	211,015	145,659	63,908	1,444	4	・
国民年金 計	35,358,452	32,373,725	937,062	1,962,284	85,381	・
(再掲) 基礎のみ共済なし・旧国年	7,995,693	5,867,221	487,889	1,610,595	29,988	・
旧法拠出制	954,734	520,187	382,550	42,681	9,316	・
新法基礎年金	34,403,718	31,853,538	554,512	1,919,603	76,065	・
(再掲) 基礎のみ	8,101,957	6,357,745	106,178	1,611,352	26,682	・
(再掲) 基礎のみ共済なし	7,040,959	5,347,034	105,339	1,567,914	20,672	・
福祉年金	49	49	・	・	・	・
合計	44,798,364	34,195,395	2,891,746	2,126,817	5,562,471	21,935

- 注1. 厚生年金保険(第1号)の受給者とは、厚生年金保険受給者全体から、共済組合等の組合員等たる厚生年金保険の被保険者期間(平成27年9月以前の共済組合等の組合員等の期間を含む)のみの者を除き、さらに、障害厚生年金受給者及び短期要件分の遺族厚生年金受給者について、それぞれ初診日又は死亡日に共済組合等の組合員等であった者を除いた者をいう。
- 新法老齢厚生年金(第1号)のうち、旧法の老齢年金に相当するものは「老齢年金・25年以上」に、それ以外のものは「通算老齢年金・25年未満」に計上している。新法退職共済年金についても同様。
- 人数の合計は、厚生年金保険(第1号)と同一の年金種別の基礎年金を併給している者の重複分を控除した数である。
- 「旧共済組合」は、厚生年金保険に統合された時点で旧J R共済、旧N T T共済、旧J T共済又は旧農林共済の受給権が発生していた者をいう。
- 「基礎あり」は、同一の年金種別の基礎年金の受給権を有する者をいう。
- 新法基礎年金のうち、老齢基礎年金の受給資格期間を25年以上有するものは「老齢年金・25年以上」に、それ以外のものは「通算老齢年金・25年未満」に計上している。
- 「基礎のみ」は、同一の年金種別の厚生年金保険(第1号)(旧共済組合を除く)の受給権を有しない基礎年金受給者をいう。
- 「基礎のみ共済なし」は「基礎のみ」の受給者のうち、共済組合等の組合員等たる厚生年金保険の被保険者期間(平成27年9月以前の共済組合等の組合員等の期間を含む)を有しない受給者をいう。
- 寡婦年金については、新法においても存続しているが、国民年金第1号被保険者であった夫の妻のみに対して適用され、基礎年金一律の給付ではないため、新法分も便宜上旧法拠出制に計上している。

○ 令和元年5月末の国民年金、厚生年金保険（第1号）及び福祉年金の受給者の年金総額は、49兆4千億円であり、前年同月に比べて、3千億円（0.6%）増加している。

注. 厚生年金保険（第1号）受給（権）者の年金総額は、老齢給付及び遺族年金（長期要件）については、平成27年9月以前の厚生年金保険被保険者期間及び平成27年10月以降の第1号厚生年金被保険者期間に係る年金総額であり、平成27年10月以降に受給権が発生した障害厚生年金及び遺族厚生年金（短期要件）については、共済組合等の組合員等たる厚生年金保険の被保険者期間（平成27年9月以前の共済組合等の組合員等の期間を含む）を含めて算出した年金総額である。

表3 制度別受給者年金総額

	総 数	老齢給付		障害年金	遺族給付	
		老齢年金 ・25年以上	通算老齢年金 ・25年未満		遺族年金	通算遺族年金
厚生年金保険（第1号） 計	25,687,594	17,437,005	2,439,688	308,290	5,496,692	5,919
旧共済組合を除く	25,228,329	17,091,463	2,423,554	305,562	5,401,964	5,786
旧 法	1,058,370	587,889	106,551	39,484	318,780	5,667
新 法	24,124,971	16,479,873	2,316,576	263,806	5,064,715	・
(別掲) 基礎年金	17,459,682	9,491,947	7,672,996	233,250	61,489	・
船員保険(旧法)	44,988	23,700	427	2,272	18,469	119
旧共済組合 計	459,265	345,543	16,134	2,728	94,729	132
旧 法	207,485	175,305	1,271	1,659	29,118	132
新 法	251,781	170,238	14,863	1,069	65,611	・
(別掲) 基礎年金	156,443	108,396	46,845	1,197	4	・
国民年金 計	23,711,065	21,714,643	214,624	1,696,967	84,831	・
(再掲) 基礎のみ共済なし・旧国年	5,099,969	3,564,044	111,185	1,399,144	25,596	・
旧法抛出し	385,469	256,238	87,536	37,477	4,218	・
新法基礎年金	23,325,596	21,458,405	127,088	1,659,490	80,612	・
(再掲) 基礎のみ	5,497,373	4,047,077	23,854	1,398,514	27,928	・
(再掲) 基礎のみ共済なし	4,714,500	3,307,806	23,649	1,361,667	21,378	・
福祉年金	20	20	・	・	・	・
合 計	49,398,678	39,151,668	2,654,312	2,005,257	5,581,523	5,919

注1. 厚生年金保険（第1号）受給者の年金総額は、老齢給付及び遺族年金（長期要件）については、平成27年9月以前の厚生年金保険被保険者期間及び平成27年10月以降の第1号厚生年金被保険者期間に係る年金総額であり、平成27年10月以降に受給権が発生した障害厚生年金及び遺族厚生年金（短期要件）については、共済組合等の組合員等たる厚生年金保険の被保険者期間（平成27年9月以前の共済組合等の組合員等の期間を含む）を含めて算出した年金総額である。

2. 年金総額には一部停止額を含む。

3. 「旧共済組合」は、厚生年金保険に統合された時点で旧J R共済、旧N T T共済、旧J T共済又は旧農林共済の受給権が発生していた者の当該年金の年金総額である。

4. 「基礎のみ」は、同一の年金種別の厚生年金保険（第1号）（旧共済組合を除く）の受給権を有しない基礎年金受給者の年金総額である。

5. 「基礎のみ共済なし」は「基礎のみ」の受給者のうち、共済組合等の組合員等たる厚生年金保険の被保険者期間（平成27年9月以前の共済組合等の組合員等の期間を含む）を有しない受給者の年金総額である。

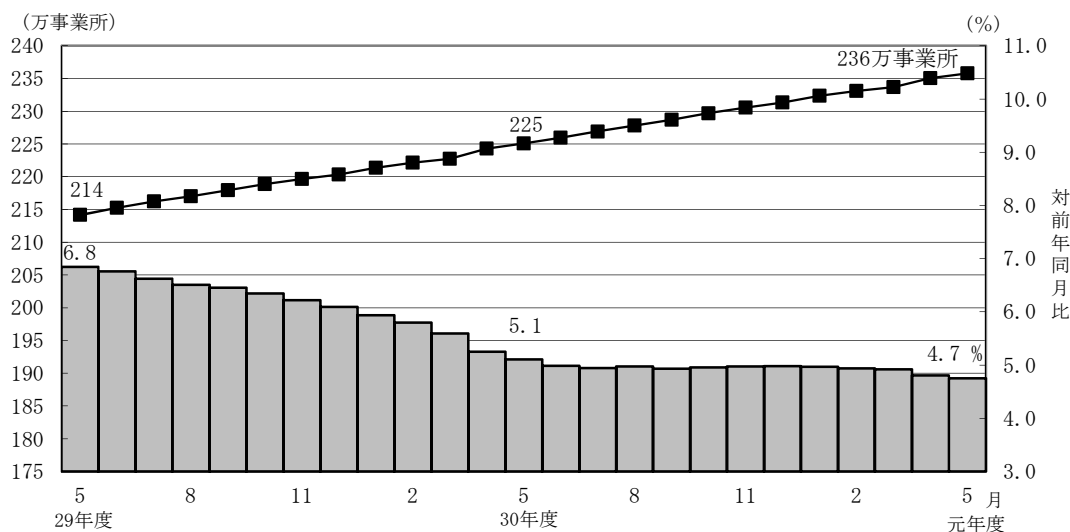
6. 寡婦年金については、新法においても存続しているが、国民年金第1号被保険者であった夫の妻のみに対して適用され、基礎年金一律の給付ではないため、新法分も便宜上旧法抛出しに計上している。

2. 厚生年金保険

(1) 適用状況

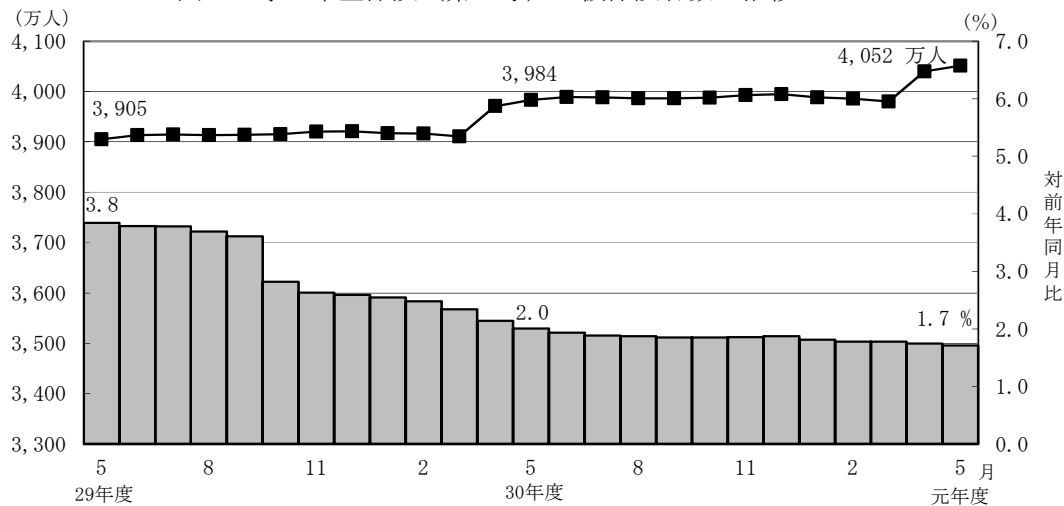
○ 令和元年5月末の厚生年金保険（第1号）の適用事業所数は236万事業所であり、前年同月に比べて11万事業所（4.7%）増加している。

図1 厚生年金保険（第1号）適用事業所数の推移



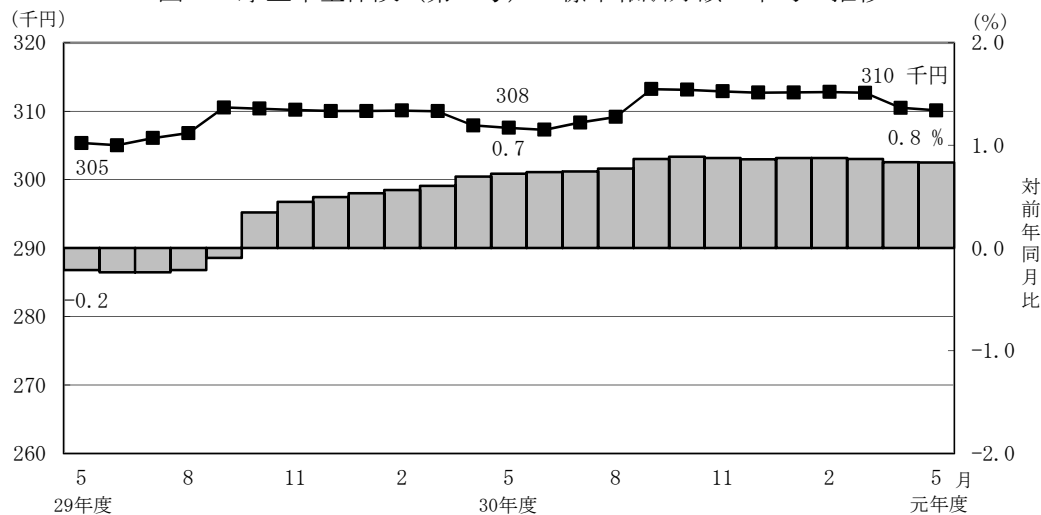
- 厚生年金保険（第1号）の被保険者数は4,052万人となっており、前年同月に比べて68万人（1.7%）増加している。内訳をみると、一般男子が2,499万人（対前年同月比26万人、1.1%増）、女子が1,547万人（対前年同月比42万人、2.8%増）、坑内員が5百人（対前年同月比46人、8.1%減）、船員が5万人（対前年同月比12人、0.0%増）である。

図2 厚生年金保険（第1号） 被保険者数の推移



- 厚生年金保険（第1号）被保険者の標準報酬月額の前平均は、31万123円となっており、前年同月に比べて0.8%増加している。内訳をみると、一般男子は35万1,902円（対前年同月比0.8%増）、女子は24万2,313円（対前年同月比1.4%増）、坑内員は35万9,379円（対前年同月比4.3%増）、船員が40万1,473円（対前年同月比0.1%増）である。

図3 厚生年金保険（第1号） 標準報酬月額の前平均の推移

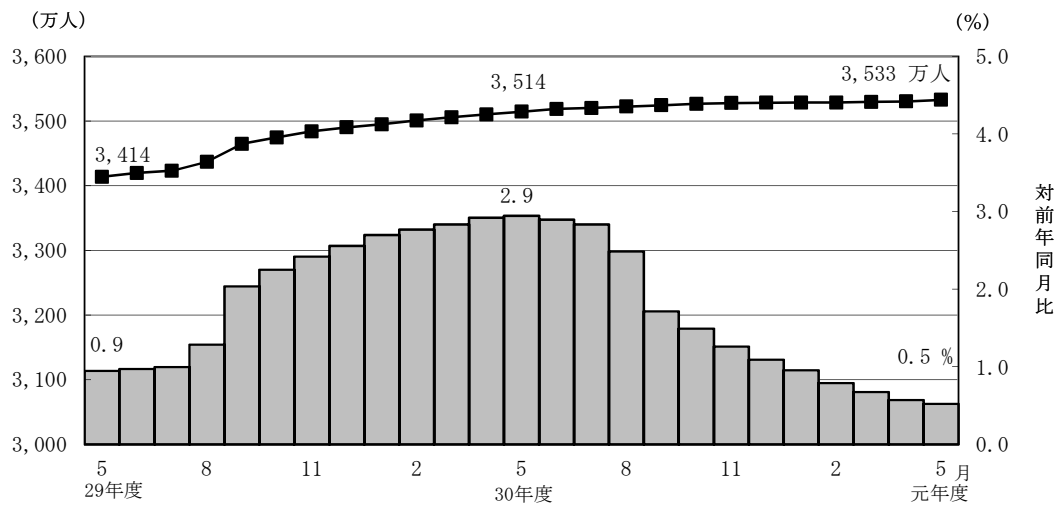


- 厚生年金保険（第1号）被保険者に係る賞与支給事業所数は5万事業所、賞与支給被保険者数は126万人、標準賞与額の前平均は28万6,487円となっている。

(2) 給付状況

- 令和元年5月末の厚生年金保険（第1号）受給者数は3,533万人（旧法厚年分101万人、新法厚年分3,391万人、旧法船保分2万人、旧共済分38万人）で、前年同月に比べて18万人（0.5%）増加している。
- 老齢給付の受給者数は2,933万人（旧法厚年分65万人、新法厚年分2,837万人、旧法船保分1万人、旧共済分30万人）で、前年同月に比べて9万人（0.3%）増加している。
- 障害給付の受給者数は44万人（旧法厚年分3万人、新法厚年分40万人、旧法船保分1千人、旧共済分3千人）で、前年同月に比べて1万人（2.9%）増加している。
- 遺族給付の受給者数は556万人（旧法厚年分33万人、新法厚年分514万人、旧法船保分1万人、旧共済分8万人）で、前年同月に比べて8万人（1.5%）増加している。

図4 厚生年金保険（第1号） 受給者数の推移



- 令和元年5月末の厚生年金保険（第1号）の受給者に係る老齢年金の平均年金月額
は、14万5,904円となっている。

- 令和元年5月末における失業給付との調整に該当する厚生年金保険（第1号）の受給権者数は4万人、高年齢雇用継続給付との併給調整に該当する受給権者数は24万人となっている。

表4 雇用保険の給付と厚生年金保険（第1号）の受給権者に係る老齢厚生年金との調整

	失業給付								
	件数（人）			総停止年金額（千円）			平均停止月額（円）		
	計	老齢相当	通老相当 ・25年未満	計	老齢相当	通老相当 ・25年未満	計	老齢相当	通老相当 ・25年未満
平成 30年 12月	40,467	25,066	15,401	25,337,064	22,298,927	3,038,137	52,176	74,134	16,439
平成 31年 1月	37,223	22,859	14,364	22,985,051	20,203,705	2,781,346	51,458	73,653	16,136
2月	35,665	22,046	13,619	22,155,326	19,526,804	2,628,522	51,767	73,811	16,084
3月	35,189	21,797	13,392	21,756,620	19,195,142	2,561,477	51,523	73,386	15,939
4月	33,915	21,021	12,894	20,795,588	18,341,054	2,454,535	51,097	72,709	15,864
令和 元年 5月	36,255	22,965	13,290	22,528,425	19,992,013	2,536,412	51,782	72,545	15,904

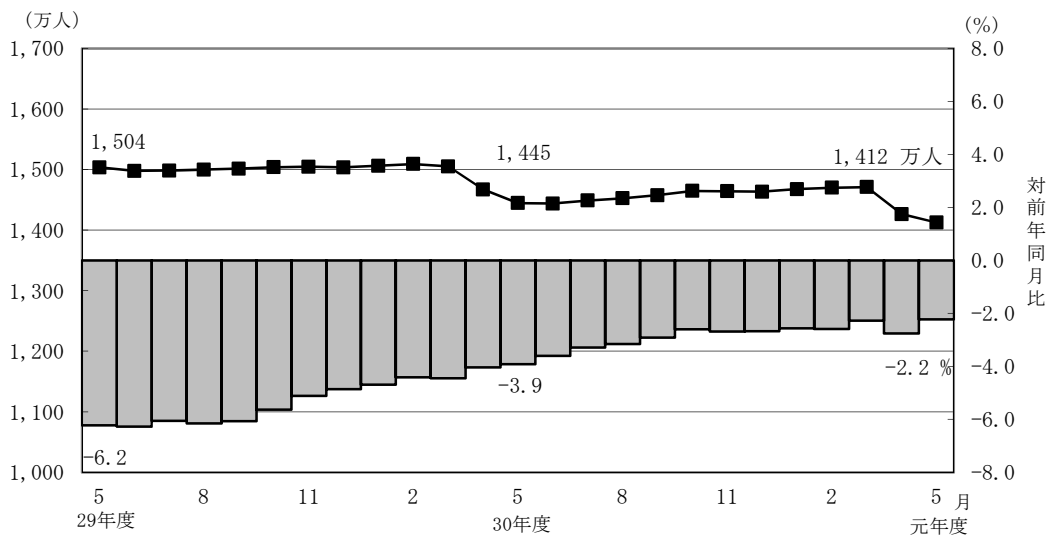
	高年齢雇用継続給付								
	件数（人）			高年齢雇用継続給付による停止総額（千円）			平均停止月額（円）		
	計	老齢相当	通老相当 ・25年未満	計	老齢相当	通老相当 ・25年未満	計	老齢相当	通老相当 ・25年未満
平成 30年 12月	251,306	241,108	10,198	33,052,648	32,102,751	949,897	10,960	11,096	7,762
平成 31年 1月	248,192	238,385	9,807	32,761,923	31,844,093	917,830	11,000	11,132	7,799
2月	244,042	234,749	9,293	32,357,710	31,483,980	873,730	11,049	11,176	7,835
3月	244,415	235,266	9,149	32,375,392	31,530,780	844,612	11,038	11,168	7,693
4月	244,873	235,959	8,914	32,467,079	31,647,389	819,691	11,049	11,177	7,663
令和 元年 5月	235,029	226,552	8,477	31,125,584	30,357,481	768,104	11,036	11,166	7,551

3. 国民年金

(1) 適用状況

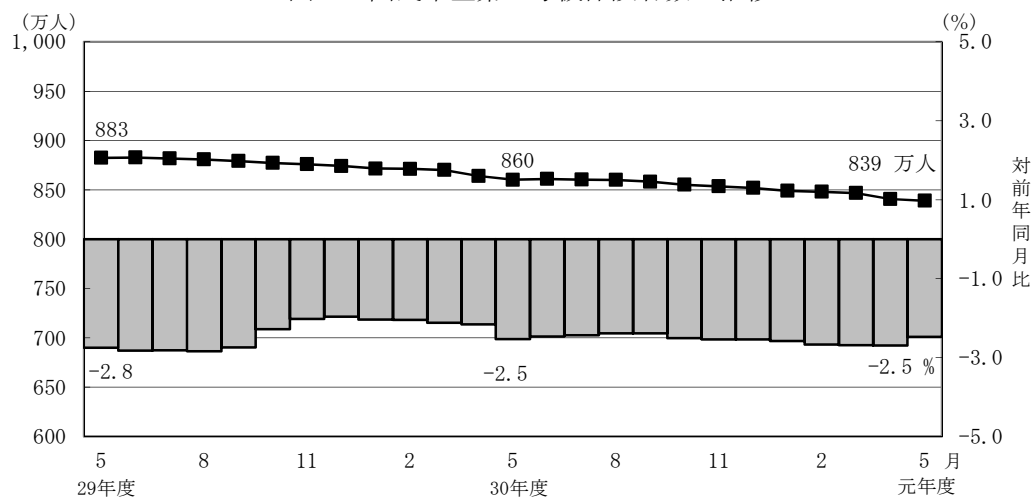
- 令和元年5月末の第1号被保険者数（任意加入被保険者を含む。）は、1,412万人となっており、前年同月に比べて32万人（2.2%）減少している。内訳をみると、男子は734万人（対前年同月比14万人、1.9%減）、女子は678万人（対前年同月比18万人、2.6%減）である。

図5 国民年金第1号被保険者数（任意加入を含む）の推移



- 第3号被保険者数は839万人となっており、前年同月に比べて21万人（2.5%）減少している。内訳をみると、男子は11万人（対前年同月比3千人、2.9%増）、女子は828万人（対前年同月比22万人、2.5%減）となっている。

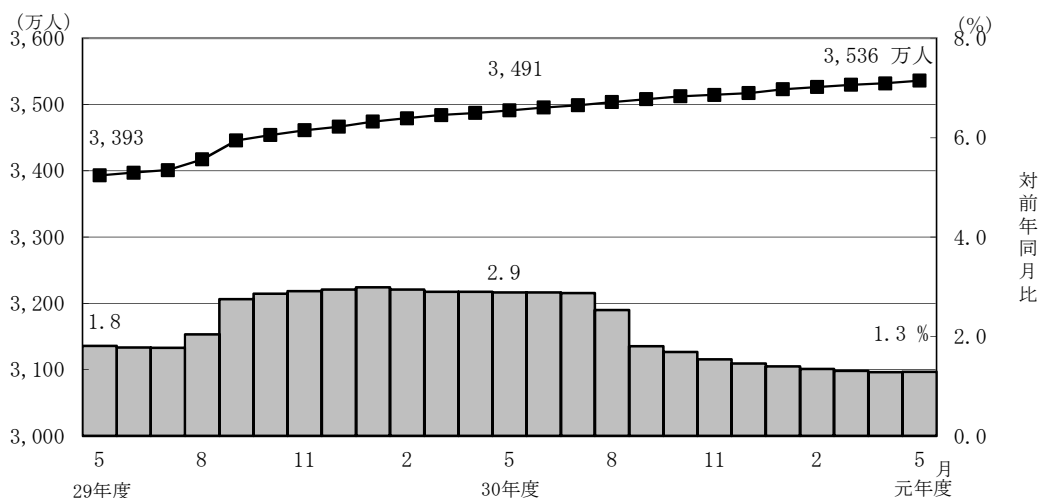
図6 国民年金第3号被保険者数の推移



(2) 給付状況

- 令和元年5月末の国民年金受給者数は3,536万人（旧法拠出制95万人、基礎年金3,440万人）で、前年同月に比べて45万人（1.3%）増加している。
- 老齢給付の受給者数は3,331万人（旧法拠出制90万人、基礎年金3,241万人）で、前年同月に比べて42万人（1.3%）増加している。
- 障害給付の受給者数は196万人（旧法拠出制4万人、基礎年金192万人）で、前年同月に比べて3万人（1.8%）増加している。
- 遺族給付の受給者数は9万人（旧法拠出制1万人、基礎年金8万人）で、前年同月に比べて2千人（1.8%）減少している。

図7 国民年金受給者数の推移



- 国民年金の老齢年金・25年以上の受給者の平均年金月額は、令和元年5月末で5万5,896円となっている。
老齢年金・25年以上の新規裁定者（受給者）の平均年金月額は、5万4,099円となっている。
- 旧法老齢年金受給権者及び同一の年金種別の厚生年金保険（第1号）（旧共済組合を除く）の受給権を有しない基礎年金の老齢給付の受給権者について繰上げ受給の状況を見ると、5月は新規裁定者1万3千人のうち繰上げ受給権者が1千人となっており、繰上げ受給率は6.5%である。なお、平成30年度新規裁定者の繰上げ受給率は6.6%となっている。

第1表 制度別適用状況

令和元年5月末現在

	事業所数	被保険者数(人)			標準報酬月額 の平均(円)
		総数	男子	女子	
厚生年金保険(第1号)	2,357,686	40,516,613	25,046,096	15,470,517	310,123
船員以外	2,353,401	40,463,529	24,993,012	15,470,517	310,003
一般男子	・	24,992,487	24,992,487	・	351,902
女子	・	15,470,517	・	15,470,517	242,313
坑内員	・	525	525	・	359,379
(再掲)短時間労働者	35,446	442,571	125,474	317,097	144,812
船員	4,285	53,084	53,084	・	401,473
国民年金	・	22,514,132	7,453,543	15,060,589	・
第1号	・	13,932,679	7,273,313	6,659,366	・
任意加入	・	191,805	68,612	123,193	・
第3号	・	8,389,648	111,618	8,278,030	・
合計	・	63,030,745	32,499,639	30,531,106	・

注1. 厚生年金保険(第1号)の被保険者のうち、坑内員及び船員は全員男子とみなした。

2. 短時間労働者のうち、強制加入の事業所数は30,533、被保険者数は435,639人、任意加入の事業所数は4,913、被保険者数は6,932人である。

賞与支払状況

令和元年5月末現在

	事業所数	被保険者数(人)			標準賞与額 の平均(円)
		総数	男子	女子	
厚生年金保険(第1号)	48,534	1,263,473	812,094	451,379	286,487
船員以外	48,464	1,262,591	811,212	451,379	286,434
一般男子	・	811,209	811,209	・	330,464
女子	・	451,379	・	451,379	207,306
坑内員	・	3	3	・	25,333
(再掲)短時間労働者	496	6,513	1,465	5,048	63,410
船員	70	882	882	・	361,983

注. 厚生年金保険(第1号)の被保険者のうち、坑内員及び船員は全員男子とみなした。

第2表 制度別年金受給者数

ア. 令和元年5月末現在

(単位:人)

	総数	老齢給付		障害年金	遺族給付	
		老齢年金 ・25年以上	通算老齢年金 ・25年未満		遺族年金	通算遺族年金
厚生年金保険(第1号)計	35,329,091	15,442,429	13,884,292	439,956	5,540,479	21,935
旧共済組合を除く	34,944,853	15,213,571	13,814,252	437,083	5,458,565	21,382
旧法	1,010,085	364,384	283,094	33,656	308,026	20,925
新法	33,912,549	14,841,007	13,529,919	402,355	5,139,268	・
(再掲)基礎あり	25,678,213	13,475,149	11,865,700	273,979	63,385	・
基礎または定額あり	25,477,374	13,575,953	11,901,421	・	・	・
基礎繰上げあり	1,959,627	558,621	1,401,006	・	・	・
基礎繰上げなし	23,517,747	13,017,332	10,500,415	・	・	・
基礎及び定額なし	2,893,552	1,265,054	1,628,498	・	・	・
船員保険(旧法)	22,219	8,180	1,239	1,072	11,271	457
旧共済組合計	384,238	228,858	70,040	2,873	81,914	553
旧法	111,207	81,945	2,684	1,150	24,875	553
新法	273,031	146,913	67,356	1,723	57,039	・
(再掲)基礎あり	211,015	145,659	63,908	1,444	4	・
国民年金計	35,358,452	32,373,725	937,062	1,962,284	85,381	・
(再掲)基礎のみ共済なし・旧国年	7,995,693	5,867,221	487,889	1,610,595	29,988	・
旧法抛出处	954,734	520,187	382,550	42,681	9,316	・
新法基礎年金	34,403,718	31,853,538	554,512	1,919,603	76,065	・
(再掲)基礎のみ	8,101,957	6,357,745	106,178	1,611,352	26,682	・
(再掲)基礎のみ共済なし	7,040,959	5,347,034	105,339	1,567,914	20,672	・
福祉年金	49	49	・	・	・	・
計	44,798,364	34,195,395	2,891,746	2,126,817	5,562,471	21,935

- 注1. 厚生年金保険(第1号)受給者とは、厚生年金保険受給者全体から、共済組合等の組合員等たる厚生年金保険の被保険者期間(平成27年9月以前の共済組合等の組合員等の期間を含む)のみの者を除き、さらに、障害厚生年金受給者及び短期要件分の遺族厚生年金受給者について、それぞれ初診日又は死亡日に共済組合等の組合員等であった者を除いた者をいう。
2. 新法老齢厚生年金(第1号)のうち、旧法の老齢年金に相当するものは「老齢年金・25年以上」に、それ以外のは「通算老齢年金・25年未満」に計上している。新法退職共済年金についても同様。
3. 人数の合計は、厚生年金保険(第1号)と同一の年金種別の基礎年金を併給している者の重複分を控除した数である。
4. 「旧共済組合」は、厚生年金保険に統合された時点で旧J R共済、旧N T T共済、旧J T共済又は旧農林共済の受給権が発生していた者をいう。
5. 「基礎あり」は、同一の年金種別の基礎年金の受給権を有する者をいう。
6. 新法基礎年金のうち、老齢基礎年金の受給資格期間を25年以上有するものは「老齢年金・25年以上」に、それ以外のは「通算老齢年金・25年未満」に計上している。
7. 「基礎のみ」は、同一の年金種別の厚生年金保険(第1号)(旧共済組合を除く)の受給権を有しない基礎年金受給者をいう。
8. 「基礎のみ共済なし」は「基礎のみ」の受給者のうち、共済組合等の組合員等たる厚生年金保険の被保険者期間(平成27年9月以前の共済組合等の組合員等の期間を含む)を有しない受給者をいう。
9. 寡婦年金については、新法においても存続しているが、第1号被保険者であった夫の妻のみに対して適用され、基礎年金一律の給付ではないため、新法分も便宜上旧法抛出处に計上している。

イ. 令和元年5月新規裁定

(単位:人)

	総数	老齢給付		障害年金	遺族給付	
		老齢年金 ・25年以上	通算老齢年金 ・25年未満		遺族年金	通算遺族年金
厚生年金保険(第1号)計	85,495	23,513	32,434	2,977	26,571	-
旧共済組合を除く	85,482	23,512	32,422	2,977	26,571	-
旧法	134	3	130	-	1	-
新法	85,347	23,508	32,292	2,977	26,570	・
(再掲)基礎あり	16,777	4,132	10,388	1,579	678	・
基礎または定額あり	15,083	4,680	10,403	・	・	・
基礎繰上げあり	2,827	1,272	1,555	・	・	・
基礎繰上げなし	12,256	3,408	8,848	・	・	・
基礎及び定額なし	40,717	18,828	21,889	・	・	・
船員保険(旧法)	1	1	-	-	-	-
旧共済組合計	13	1	12	-	-	-
旧法	1	1	-	-	-	-
新法	12	-	12	-	-	-
(再掲)基礎あり	4	-	4	-	-	-
国民年金計	34,579	21,878	5,535	6,348	818	・
(再掲)基礎のみ共済なし・旧国年	12,275	5,856	1,541	4,597	281	・
旧法抛出处	92	1	61	-	30	・
新法基礎年金	34,487	21,877	5,474	6,348	788	・
(再掲)基礎のみ	17,798	11,213	1,503	4,769	313	・
(再掲)基礎のみ共済なし	12,183	5,855	1,480	4,597	251	・
福祉年金	-	-	-	-	-	-
計	103,293	41,259	27,577	7,746	26,711	-

- 注1. 厚生年金保険(第1号)受給者とは、厚生年金保険受給者全体から、共済組合等の組合員等たる厚生年金保険の被保険者期間(平成27年9月以前の共済組合等の組合員等の期間を含む)のみの者を除き、さらに、障害厚生年金受給者及び短期要件分の遺族厚生年金受給者について、それぞれ初診日又は死亡日に共済組合等の組合員等であった者を除いた者をいう。
2. 新法老齢厚生年金(第1号)のうち、旧法の老齢年金に相当するものは「老齢年金・25年以上」に、それ以外のは「通算老齢年金・25年未満」に計上している。新法退職共済年金についても同様。
3. 人数の合計は、厚生年金保険(第1号)と同一の年金種別の基礎年金を併給している者の重複分を控除した数である。
4. 「旧共済組合」は、厚生年金保険に統合された時点で旧J R共済、旧N T T共済、旧J T共済又は旧農林共済の受給権が発生していた者をいう。
5. 「基礎あり」は、同一の年金種別の基礎年金の受給権を有する者をいう。
6. 新法基礎年金のうち、老齢基礎年金の受給資格期間を25年以上有するものは「老齢年金・25年以上」に、それ以外のは「通算老齢年金・25年未満」に計上している。
7. 「基礎のみ」は、同一の年金種別の厚生年金保険(第1号)(旧共済組合を除く)の受給権を有しない基礎年金受給者をいう。
8. 「基礎のみ共済なし」は「基礎のみ」の受給者のうち、共済組合等の組合員等たる厚生年金保険の被保険者期間(平成27年9月以前の共済組合等の組合員等の期間を含む)を有しない受給者をいう。
9. 寡婦年金については、新法においても存続しているが、第1号被保険者であった夫の妻のみに対して適用され、基礎年金一律の給付ではないため、新法分も便宜上旧法抛出处に計上している。

第3表 制度別受給者年金総額

令和元年5月末現在

(単位：百万円)

	総数	老齢給付		障害年金	遺族給付	
		老齢年金 ・25年以上	通算老齢年金 ・25年未満		遺族年金	通算遺族年金
厚生年金保険（第1号）計	25,687,594	17,437,005	2,439,688	308,290	5,496,692	5,919
旧共済組合を除く	25,228,329	17,091,463	2,423,554	305,562	5,401,964	5,786
旧法	1,058,370	587,889	106,551	39,484	318,780	5,667
新法	24,124,971	16,479,873	2,316,576	263,806	5,064,715	・
（別掲）基礎年金	17,459,682	9,491,947	7,672,996	233,250	61,489	・
船員保険（旧法）	44,988	23,700	427	2,272	18,469	119
旧共済組合計	459,265	345,543	16,134	2,728	94,729	132
旧法	207,485	175,305	1,271	1,659	29,118	132
新法	251,781	170,238	14,863	1,069	65,611	・
（別掲）基礎年金	156,443	108,396	46,845	1,197	4	・
国民年金計	23,711,065	21,714,643	214,624	1,696,967	84,831	・
（再掲）基礎のみ共済なし・旧国年	5,099,969	3,564,044	111,185	1,399,144	25,596	・
旧法拋出制	385,469	256,238	87,536	37,477	4,218	・
新法基礎年金	23,325,596	21,458,405	127,088	1,659,490	80,612	・
（再掲）基礎のみ	5,497,373	4,047,077	23,854	1,398,514	27,928	・
（再掲）基礎のみ共済なし	4,714,500	3,307,806	23,649	1,361,667	21,378	・
福祉年金	20	20	・	・	・	・
合計	49,398,678	39,151,668	2,654,312	2,005,257	5,581,523	5,919

- 注1. 厚生年金保険（第1号）受給者の年金総額は、老齢給付及び遺族年金（長期要件）については、平成27年9月以前の厚生年金保険被保険者期間及び平成27年10月以降の第1号厚生年金被保険者期間に係る年金総額であり、平成27年10月以降に受給権が発生した障害厚生年金及び遺族厚生年金（短期要件）については、共済組合等の組合員等たる厚生年金保険の被保険者期間（平成27年9月以前の共済組合等の組合員等の期間を含む）を含めて算出した年金総額である。
2. 年金総額には一部停止額を含む。
3. 「旧共済組合」は、厚生年金保険に統合された時点で旧JR共済、旧NTT共済、旧JT共済又は旧農林共済の受給権が発生していた者の当該年金の年金総額である。
4. 「基礎のみ」は、同一の年金種別の厚生年金保険（第1号）（旧共済組合を除く）の受給権を有しない基礎年金受給者の年金総額である。
5. 「基礎のみ共済なし」は「基礎のみ」の受給者のうち、共済組合等の組合員等たる厚生年金保険の被保険者期間（平成27年9月以前の共済組合等の組合員等の期間を含む）を有しない受給者の年金総額である。
6. 寡婦年金については、新法においても存続しているが、第1号被保険者であった夫の妻のみに対して適用され、基礎年金一律の給付ではないため、新法も便宜上旧法拋出制に計上している。

第 4 表 制度別受給者平均年金月額

ア. 令和 元 年 5 月末現在

(単位：円)

	総 数	老齢給付		障害年金	遺族給付	
		老齢年金 ・25年以上	通算老齢年金 ・25年未満		遺族年金	通算遺族年金
厚生年金保険（第1号） 計	102,144	145,904	60,977	102,801	83,600	22,485
旧共済組合を除く	101,799	145,612	60,907	102,729	83,408	22,551
旧 法	87,317	134,448	31,365	97,763	86,243	22,570
新 法	102,186	145,834	61,528	102,947	83,121	.
基礎または定額あり	113,351	153,024	68,096	.	.	.
基礎繰上げあり	73,884	124,150	53,842	.	.	.
基礎繰上げなし	116,639	154,263	69,998	.	.	.
基礎及び定額なし	37,636	68,673	13,526	.	.	.
船員保険（旧法）	168,728	241,446	28,691	176,640	136,556	21,666
旧共済組合 計	133,534	165,291	74,932	113,847	96,374	19,943
旧 法	155,479	178,275	39,460	120,199	97,546	19,943
新 法	124,596	158,049	76,346	109,607	95,863	.
国民年金 計	55,883	55,896	19,087	72,066	82,796	.
（再掲）基礎のみ共済なし・旧国年	53,153	50,621	18,991	72,393	71,129	.
旧法抛出处	33,645	41,049	19,069	73,173	37,732	.
新法基礎年金	56,500	56,138	19,099	72,041	88,315	.
（再掲）基礎のみ	56,544	53,047	18,722	72,326	87,226	.
（再掲）基礎のみ共済なし	55,799	51,552	18,709	72,371	86,180	.
福祉年金	33,308	33,308
合 計	91,891	95,412	76,491	78,570	83,619	22,485

注. 平均年金月額には、基礎年金月額を含む。

イ. 令和 元 年 5 月新規裁定

(単位：円)

	総 数	老齢給付		障害年金	遺族給付	
		老齢年金 ・25年以上	通算老齢年金 ・25年未満		遺族年金	通算遺族年金
厚生年金保険（第1号） 計	60,981	81,964	25,465	96,757	81,758	-
旧共済組合を除く	60,986	81,964	25,467	96,757	81,758	-
旧 法	19,476	130,706	16,463	-	*	-
新 法	61,050	81,954	25,503	96,757	81,758	.
基礎または定額あり	77,577	140,923	49,080	.	.	.
基礎繰上げあり	77,220	105,637	53,974	.	.	.
基礎繰上げなし	77,660	154,093	48,220	.	.	.
基礎及び定額なし	38,805	67,297	14,297	.	.	.
船員保険（旧法）	*	*	-	-	-	-
旧共済組合 計	25,920	*	21,062	-	-	-
旧 法	*	*	-	-	-	-
新 法	21,062	-	21,062	-	-	.
国民年金 計	52,111	54,099	17,540	71,023	86,113	.
（再掲）基礎のみ共済なし・旧国年	56,638	54,814	17,510	70,606	80,703	.
旧法抛出处	19,247	*	12,377	-	32,748	.
新法基礎年金	52,199	54,100	17,598	71,023	88,145	.
（再掲）基礎のみ	58,391	57,810	17,740	70,654	87,590	.
（再掲）基礎のみ共済なし	56,920	54,818	17,721	70,606	86,435	.
福祉年金	-	-
合 計	60,494	70,092	19,620	80,686	82,013	-

注. 平均年金月額には、基礎年金月額を含む。

第5表 制度別年金受給権者数

ア. 令和元年5月末現在

(単位：人)

	総数	老齢給付		障害年金	遺族給付	
		老齢年金 ・25年以上	通算老齢年金 ・25年未満		遺族年金	通算遺族年金
厚生年金保険(第1号)計	37,350,804	16,113,893	14,700,195	631,291	5,876,856	28,569
旧共済組合を除く	36,949,984	15,882,383	14,624,523	626,351	5,788,762	27,965
旧法	1,077,619	364,874	284,470	58,884	341,992	27,399
新法	35,849,609	15,509,316	14,338,812	566,205	5,435,276	・
(再掲)基礎あり	26,710,591	13,786,239	12,458,516	334,970	130,866	・
基礎または定額あり	26,409,427	13,897,624	12,511,803	・	・	・
基礎繰上げあり	2,001,522	562,267	1,439,255	・	・	・
基礎繰上げなし	24,407,905	13,335,357	11,072,548	・	・	・
基礎及び定額なし	3,438,701	1,611,692	1,827,009	・	・	・
船員保険(旧法)	22,756	8,193	1,241	1,262	11,494	566
旧共済組合計	400,820	231,510	75,672	4,940	88,094	604
旧法	113,665	82,075	2,689	1,603	26,694	604
新法	287,155	149,435	72,983	3,337	61,400	・
(再掲)基礎あり	219,576	148,100	69,391	2,081	4	・
国民年金計	35,982,480	32,735,347	946,246	2,092,899	207,988	・
(再掲)基礎のみ共済なし・旧国年	8,186,603	5,925,232	491,273	1,708,414	61,684	・
旧法抛出处	987,982	540,837	384,163	46,033	16,949	・
新法基礎年金	34,994,498	32,194,510	562,083	2,046,866	191,039	・
(再掲)基礎のみ	8,283,907	6,403,879	107,959	1,711,896	60,173	・
(再掲)基礎のみ共済なし	7,198,621	5,384,395	107,110	1,662,381	44,735	・
福祉年金	466	466	・	・	・	・
合計	46,403,583	34,915,367	3,118,534	2,387,139	5,953,974	28,569

- 注1. 厚生年金保険(第1号)受給権者とは、厚生年金保険受給権者全体から、共済組合等の組合員等たる厚生年金保険の被保険者期間(平成27年9月以前の共済組合等の組合員等の期間を含む)のみの者を除き、さらに、障害厚生年金受給権者及び短期要件分の遺族厚生年金受給権者について、それぞれ初診日又は死亡日に共済組合等の組合員等であった者を除いた者をいう。
2. 新法老齢厚生年金(第1号)のうち、旧法の老齢年金に相当するものは「老齢年金・25年以上」に、それ以外のは「通算老齢年金・25年未満」に計上している。新法退職共済年金についても同様。
3. 人数の合計は、厚生年金保険(第1号)と同一の年金種別の基礎年金を併給している者の重複分を控除した数である。
4. 「旧共済組合」は、厚生年金保険に統合された時点で旧J R共済、旧N T T共済、旧J T共済又は旧農林共済の受給権が発生していた者をいう。
5. 「基礎あり」は、同一の年金種別の基礎年金の受給権を有する者をいう。
6. 新法基礎年金のうち、老齢基礎年金の受給資格期間を25年以上有するものは「老齢年金・25年以上」に、それ以外のは「通算老齢年金・25年未満」に計上している。
7. 「基礎のみ」は、同一の年金種別の厚生年金保険(第1号)(旧共済組合を除く)の受給権を有しない基礎年金受給権者をいう。
8. 「基礎のみ共済なし」は「基礎のみ」の受給権者のうち、共済組合等の組合員等たる厚生年金保険の被保険者期間(平成27年9月以前の共済組合等の組合員等の期間を含む)を有しない受給権者をいう。
9. 寡婦年金については、新法においても存続しているが、第1号被保険者であった夫の妻のみに対して適用され、基礎年金一律の給付ではないため、新法分も便宜上旧法抛出处に計上している。

イ. 令和元年5月新規裁定

(単位：人)

	総数	老齢給付		障害年金	遺族給付	
		老齢年金 ・25年以上	通算老齢年金 ・25年未満		遺族年金	通算遺族年金
厚生年金保険(第1号)計	97,122	31,643	34,759	2,982	27,738	-
旧共済組合を除く	97,109	31,642	34,747	2,982	27,738	-
旧法	134	3	130	-	1	-
新法	96,974	31,638	34,617	2,982	27,737	・
(再掲)基礎あり	17,568	4,220	10,435	1,579	1,334	・
基礎または定額あり	15,274	4,823	10,451	・	・	・
基礎繰上げあり	2,941	1,358	1,583	・	・	・
基礎繰上げなし	12,333	3,465	8,868	・	・	・
基礎及び定額なし	50,981	26,815	24,166	・	・	・
船員保険(旧法)	1	1	-	-	-	-
旧共済組合計	13	1	12	-	-	-
旧法	1	1	-	-	-	-
新法	12	-	12	-	-	・
(再掲)基礎あり	4	-	4	-	-	・
国民年金計	35,961	21,970	5,537	6,357	2,097	・
(再掲)基礎のみ共済なし・旧国年	12,629	5,888	1,541	4,599	601	・
旧法抛出处	187	1	61	-	125	・
新法基礎年金	35,774	21,969	5,476	6,357	1,972	・
(再掲)基礎のみ	18,206	11,287	1,503	4,778	638	・
(再掲)基礎のみ共済なし	12,442	5,887	1,480	4,599	476	・
福祉年金	-	-	・	・	・	・
合計	115,511	49,393	29,857	7,760	28,501	-

- 注1. 厚生年金保険(第1号)受給権者とは、厚生年金保険受給権者全体から、共済組合等の組合員等たる厚生年金保険の被保険者期間(平成27年9月以前の共済組合等の組合員等の期間を含む)のみの者を除き、さらに、障害厚生年金受給権者及び短期要件分の遺族厚生年金受給権者について、それぞれ初診日又は死亡日に共済組合等の組合員等であった者を除いた者をいう。
2. 新法老齢厚生年金(第1号)のうち、旧法の老齢年金に相当するものは「老齢年金・25年以上」に、それ以外のは「通算老齢年金・25年未満」に計上している。新法退職共済年金についても同様。
3. 人数の合計は、厚生年金保険(第1号)と同一の年金種別の基礎年金を併給している者の重複分を控除した数である。
4. 「旧共済組合」は、厚生年金保険に統合された時点で旧J R共済、旧N T T共済、旧J T共済又は旧農林共済の受給権が発生していた者をいう。
5. 「基礎あり」は、同一の年金種別の基礎年金の受給権を有する者をいう。
6. 新法基礎年金のうち、老齢基礎年金の受給資格期間を25年以上有するものは「老齢年金・25年以上」に、それ以外のは「通算老齢年金・25年未満」に計上している。
7. 「基礎のみ」は、同一の年金種別の厚生年金保険(第1号)(旧共済組合を除く)の受給権を有しない基礎年金受給権者をいう。
8. 「基礎のみ共済なし」は「基礎のみ」の受給権者のうち、共済組合等の組合員等たる厚生年金保険の被保険者期間(平成27年9月以前の共済組合等の組合員等の期間を含む)を有しない受給権者をいう。
9. 寡婦年金については、新法においても存続しているが、第1号被保険者であった夫の妻のみに対して適用され、基礎年金一律の給付ではないため、新法分も便宜上旧法抛出处に計上している。

第6表 制度別受給権者年金総額

令和元年5月末現在

(単位：百万円)

	総数	老齢給付		障害年金	遺族給付	
		老齢年金 ・25年以上	通算老齢年金 ・25年未満		遺族年金	通算遺族年金
厚生年金保険（第1号）計	26,714,385	18,017,584	2,581,995	462,905	5,644,251	7,650
旧共済組合を除く	26,246,242	17,670,158	2,564,803	458,526	5,545,249	7,506
旧法	1,120,826	588,701	106,896	66,798	351,072	7,360
新法	25,079,871	17,057,728	2,457,481	389,178	5,175,484	・
(別掲)基礎年金	18,061,851	9,683,464	8,004,238	271,956	102,193	・
船員保険(旧法)	45,545	23,730	427	2,550	18,693	146
旧共済組合計	468,143	347,426	17,192	4,380	99,002	144
旧法	209,992	175,508	1,274	2,201	30,866	144
新法	258,151	171,918	15,919	2,178	68,136	・
(別掲)基礎年金	162,081	110,031	50,378	1,668	4	・
国民年金計	24,094,454	21,917,619	216,695	1,803,192	156,948	・
(再掲)基礎のみ共済なし・旧国年	5,222,810	3,589,040	111,840	1,479,319	42,611	・
旧法拋出制	400,251	264,782	87,834	40,228	7,407	・
新法基礎年金	23,694,203	21,652,837	128,861	1,762,964	149,542	・
(再掲)基礎のみ	5,621,974	4,069,610	24,214	1,480,802	47,348	・
(再掲)基礎のみ共済なし	4,822,559	3,324,258	24,005	1,439,091	35,204	・
福祉年金	186	186	・	・	・	・
合計	50,809,026	39,935,389	2,798,690	2,266,097	5,801,199	7,650

- 注1. 厚生年金保険（第1号）受給権者の年金総額は、老齢給付及び遺族年金（長期要件）については、平成27年9月以前の厚生年金保険被保険者期間及び平成27年10月以降の第1号厚生年金被保険者期間に係る年金総額であり、平成27年10月以降に受給権が発生した障害厚生年金及び遺族厚生年金（短期要件）については、共済組合等の組合員等たる厚生年金保険の被保険者期間（平成27年9月以前の共済組合等の組合員等の期間を含む）を含めて算出した年金総額である。
2. 「旧共済組合」は、厚生年金保険に統合された時点で旧J R共済、旧N T T共済、旧J T共済又は旧農林共済の受給権が発生していた者の当該年金の年金総額である。
3. 「基礎のみ」は、同一の年金種別の厚生年金保険（第1号）（旧共済組合を除く）の受給権を有しない基礎年金受給権者の年金総額である。
4. 「基礎のみ共済なし」は「基礎のみ」の受給権者のうち、共済組合等の組合員等たる厚生年金保険の被保険者期間（平成27年9月以前の共済組合等の組合員等の期間を含む）を有しない受給権者の年金総額である。
5. 寡婦年金については、新法においても存続しているが、第1号被保険者であった夫の妻のみに対して適用され、基礎年金一律の給付ではないため、新法分も便宜上旧法拋出制に計上している。

第7表 制度別受給権者平均年金月額

ア. 令和元年5月末現在

(単位：円)

	総数	老齢給付		障害年金	遺族給付	
		老齢年金 ・25年以上	通算老齢年金 ・25年未満		遺族年金	通算遺族年金
厚生年金保険(第1号) 計	100,262	143,826	60,297	97,225	81,484	22,314
旧共済組合を除く	99,928	143,522	60,224	97,188	81,299	22,367
旧法	86,675	134,453	31,314	94,533	85,546	22,385
新法	100,284	143,683	60,801	97,305	80,917	・
基礎または定額あり	111,986	151,912	67,637	・	・	・
基礎繰上げあり	73,419	124,116	53,614	・	・	・
基礎繰上げなし	115,148	153,084	69,460	・	・	・
基礎及び定額なし	41,517	72,729	13,984	・	・	・
船員保険(旧法)	166,787	241,362	28,669	168,364	135,524	21,469
旧共済組合 計	131,028	164,664	74,412	102,013	93,655	19,897
旧法	153,956	178,198	39,471	114,429	96,357	19,897
新法	121,953	157,231	75,699	96,048	92,481	・
国民年金 計	55,801	55,795	19,084	71,798	62,884	・
(再掲) 基礎のみ共済なし・旧国年	53,164	50,477	18,971	72,159	57,566	・
旧法抛出处	33,760	40,798	19,053	72,825	36,417	・
新法基礎年金	56,424	56,047	19,105	71,775	65,232	・
(再掲) 基礎のみ	56,555	52,958	18,690	72,084	65,573	・
(再掲) 基礎のみ共済なし	55,827	51,449	18,677	72,140	65,579	・
福祉年金	33,308	33,308	・	・	・	・
合 計	91,245	95,315	74,786	79,108	81,195	22,314

注. 平均年金月額には、基礎年金月額を含む。

イ. 令和元年5月新規裁定

(単位：円)

	総数	老齢給付		障害年金	遺族給付	
		老齢年金 ・25年以上	通算老齢年金 ・25年未満		遺族年金	通算遺族年金
厚生年金保険(第1号) 計	62,729	84,971	25,335	96,710	80,561	-
旧共済組合を除く	62,733	84,971	25,336	96,710	80,561	-
旧法	19,476	130,706	16,463	-	*	-
新法	62,792	84,964	25,369	96,710	80,561	・
基礎または定額あり	78,128	141,086	49,073	・	・	・
基礎繰上げあり	78,267	106,435	54,102	・	・	・
基礎繰上げなし	78,095	154,667	48,176	・	・	・
基礎及び定額なし	46,546	74,870	15,118	・	・	・
船員保険(旧法)	*	*	-	-	-	-
旧共済組合 計	25,920	*	21,062	-	-	-
旧法	*	*	-	-	-	-
新法	21,062	-	21,062	-	-	・
国民年金 計	51,921	54,114	17,545	71,017	61,828	・
(再掲) 基礎のみ共済なし・旧国年	56,197	54,823	17,510	70,608	58,569	・
旧法抛出处	25,027	*	12,377	-	31,135	・
新法基礎年金	52,062	54,114	17,603	71,017	63,774	・
(再掲) 基礎のみ	58,142	57,816	17,740	70,647	65,425	・
(再掲) 基礎のみ共済なし	56,665	54,827	17,721	70,608	65,773	・
福祉年金	-	-	・	・	・	・
合 計	61,945	73,992	19,912	80,663	80,005	-

注. 平均年金月額には、基礎年金月額を含む。

第8表 障害等級別障害年金受給（権）者状況

令和元年5月末現在

	受給権者				受給者			
	件数	年金総額	(別掲) 基礎年金	平均年金月額	件数	年金総額	(別掲) 基礎年金	平均年金月額
厚生年金保険（第1号）計	631,291	462,905	273,624	97,225	439,956	308,290	234,448	102,801
職務／公務上を除く	630,382	461,011	273,552	97,106	439,134	306,464	234,387	102,636
1級	78,178	73,031	69,810	152,260	71,599	67,274	64,041	152,836
2級	276,255	185,976	203,742	117,560	227,465	145,202	170,346	115,603
3級	275,949	202,005	.	61,003	140,070	93,989	.	55,918
職務／公務上	909	1,894	72	180,215	822	1,826	61	191,220
国民年金	2,092,899	1,803,192	.	71,798	1,962,284	1,696,967	.	72,066
1級	732,692	720,624	.	81,961	715,434	703,730	.	81,970
2級	1,360,207	1,082,568	.	66,324	1,246,850	993,237	.	66,383

注1. 厚生年金保険（第1号）受給（権）者とは、厚生年金保険受給（権）者全体から、共済組合等の組合員等たる厚生年金保険の被保険者期間（平成27年9月以前の共済組合等の組合員等の期間を含む）のみの者を除き、さらに、障害厚生年金受給（権）者及び短期要件分の遺族厚生年金受給（権）者について、それぞれ初診日又は死亡日に共済組合等の組合員等であった者を除いた者をいう。
 2. 厚生年金保険（第1号）受給（権）者の年金総額における、平成27年10月以降に受給権が発生した障害厚生年金については、共済組合等の組合員等たる厚生年金保険の被保険者期間（平成27年9月以前の共済組合等の組合員等の期間を含む）を含めて算出している。
 3. 平均年金月額には、基礎年金月額を含む。

令和元年5月新規裁定

	受給権者				受給者			
	件数	年金総額	(別掲) 基礎年金	平均年金月額	件数	年金総額	(別掲) 基礎年金	平均年金月額
厚生年金保険（第1号）計	2,982	2,094	1,367	96,710	2,977	2,090	1,367	96,757
職務／公務上を除く	2,982	2,094	1,367	96,710	2,977	2,090	1,367	96,757
1級	266	253	272	164,468	266	253	272	164,468
2級	1,313	862	1,095	124,172	1,313	862	1,095	124,172
3級	1,403	979	.	58,163	1,398	975	.	58,124
職務／公務上	-	-	-	-	-	-	-	-
国民年金	6,357	5,417	.	71,017	6,348	5,410	.	71,023
1級	1,253	1,252	.	83,236	1,253	1,252	.	83,236
2級	5,104	4,166	.	68,018	5,095	4,159	.	68,019

注1. 厚生年金保険（第1号）受給（権）者とは、厚生年金保険受給（権）者全体から、共済組合等の組合員等たる厚生年金保険の被保険者期間（平成27年9月以前の共済組合等の組合員等の期間を含む）のみの者を除き、さらに、障害厚生年金受給（権）者及び短期要件分の遺族厚生年金受給（権）者について、それぞれ初診日又は死亡日に共済組合等の組合員等であった者を除いた者をいう。
 2. 厚生年金保険（第1号）受給（権）者の年金総額における、平成27年10月以降に受給権が発生した障害厚生年金については、共済組合等の組合員等たる厚生年金保険の被保険者期間（平成27年9月以前の共済組合等の組合員等の期間を含む）を含めて算出している。
 3. 平均年金月額には、基礎年金月額を含む。

第1表 厚生年金保険（第1号） 都道府県別適用状況、標準報酬月額、賞与支払状況

都道府県別	事業所数					船舶所 有者数	被保険者数										標準報酬月額の平均											
							合計		船員を除く合計						船員				平均		船員を除く平均				船員			
	(再掲)育児休業等あり	(再掲)短期部分労働者 強制加入	(再掲)短期部分労働者 任意加入	(再掲)高齢任意	(再掲)育児休業等		(再掲)高齢任意	(再掲)短期部分労働者 強制加入	(再掲)短期部分労働者 任意加入	一般男子	女子	坑内員	船員	(再掲)高齢任意	(再掲)短期部分労働者 強制加入	(再掲)短期部分労働者 任意加入	一般男子	女子	坑内員	船員								
	円	円	円	円	円		円	円	円	円	円	円	円	円	円	円	円	円	円	円								
平成30年12月	2,308,800	107,967	34,677	30,479	4,198	4,304	39,947,763	434	365,492	39,895,921	434	431,126	425,009	6,117	24,730,170	15,165,208	543	51,842	312,706	215,673	312,589	144,022	143,777	161,018	354,866	243,646	353,812	402,454
平成31年1月	2,319,084	111,356	34,825	30,498	4,327	4,289	39,884,904	447	382,415	39,833,291	447	433,006	426,798	6,208	24,688,239	15,144,509	543	51,613	312,741	215,432	312,624	144,049	143,808	160,585	354,955	243,617	353,941	402,572
2月	2,326,734	114,516	34,885	30,464	4,421	4,281	39,863,490	454	399,447	39,811,607	454	434,027	427,747	6,280	24,674,334	15,136,731	542	51,883	312,805	216,370	312,688	144,657	144,415	161,156	354,994	243,725	354,506	402,429
3月	2,332,567	116,387	35,043	30,476	4,567	4,305	39,806,245	460	409,580	39,754,062	460	434,992	428,612	6,380	24,636,524	15,117,004	534	52,183	312,678	216,248	312,562	144,795	144,550	161,227	354,863	243,623	354,816	400,766
4月	2,346,138	102,358	35,358	30,544	4,814	4,294	40,403,136	452	332,421	40,349,919	452	439,600	432,800	6,800	24,934,796	15,414,596	527	53,217	310,482	215,628	310,363	144,768	144,502	161,651	352,302	242,520	354,751	400,817
令和元年5月	2,353,401	98,014	35,446	30,533	4,913	4,285	40,516,613	464	307,111	40,463,529	464	442,571	435,639	6,932	24,992,487	15,470,517	525	53,084	310,123	223,198	310,003	144,812	144,544	161,692	351,902	242,313	359,379	401,473
北海道	100,614	2,570	1,565	1,374	191	299	1,287,206	17	6,024	1,284,485	17	8,746	8,553	193	782,505	501,830	150	2,721	273,330	246,000	273,036	144,316	144,333	143,585	306,086	221,467	386,067	412,356
青森	19,273	948	284	257	27	109	300,376	3	1,909	299,409	3	3,239	3,116	123	169,880	129,528	1	967	241,141	182,667	240,729	120,926	120,285	137,171	273,928	197,189	*	368,432
岩手	19,346	913	400	337	63	42	296,049	-	1,738	295,678	-	2,216	2,127	89	171,848	123,830	-	371	247,664	-	247,422	132,245	131,277	155,393	279,783	202,513	-	440,383
宮城	40,419	1,577	844	751	93	119	573,808	3	3,456	572,660	3	4,304	4,176	128	361,782	210,873	5	1,148	279,507	176,000	279,246	136,430	135,079	180,500	314,990	217,921	296,000	409,789
秋田	16,137	678	463	413	50	33	233,597	3	1,427	233,451	3	1,095	1,046	49	132,601	100,848	2	146	242,748	373,333	242,704	123,067	122,317	139,061	273,942	201,628	*	312,630
山形	19,262	964	356	319	37	37	281,638	1	1,950	281,508	1	1,331	1,296	35	162,672	118,808	28	130	253,597	*	253,583	134,597	134,343	144,000	288,675	205,504	386,429	284,108
福島	35,806	1,356	585	518	67	60	488,706	6	3,328	488,236	6	2,645	2,508	137	286,188	202,045	3	470	265,607	304,667	265,527	131,090	129,535	159,547	302,193	213,589	326,667	349,217
茨城	39,299	1,632	930	841	89	41	570,954	9	3,804	570,156	9	6,948	6,819	129	353,602	216,553	1	798	291,973	442,222	291,795	141,595	141,247	160,016	329,726	229,858	*	419,185
栃木	30,548	1,224	363	309	54	-	421,081	9	2,778	421,081	9	2,285	2,236	49	260,876	160,196	9	-	291,673	136,222	291,673	135,629	135,374	147,265	329,761	229,644	358,889	-
群馬	34,242	1,539	591	550	41	-	499,813	1	3,556	499,813	1	2,557	2,471	86	312,318	187,495	-	-	287,749	*	287,749	130,705	130,285	142,767	325,077	225,571	-	-
埼玉	98,896	3,005	1,186	1,055	131	1	1,280,909	45	7,413	1,280,908	45	17,551	17,382	169	807,858	473,027	23	1	305,729	219,689	305,729	136,276	136,065	157,988	344,960	238,730	294,783	*
千葉	80,323	2,428	1,159	1,025	134	94	1,024,584	26	6,638	1,023,452	26	30,007	29,780	227	602,676	420,774	2	1,132	298,405	245,154	298,434	138,128	138,000	154,925	339,970	238,943	*	272,244
東京都	417,424	21,331	6,520	5,132	1,388	175	11,927,692	128	107,586	11,921,965	128	171,497	169,546	1,951	7,371,348	4,550,470	147	5,727	347,393	210,547	347,331	151,609	151,235	184,052	394,525	270,882	354,490	473,051
神奈川	134,627	4,237	1,513	1,260	253	113	1,939,809	44	11,813	1,937,370	44	26,638	26,219	419	1,285,834	651,521	15	2,439	334,965	273,227	334,816	153,336	153,187	162,644	372,618	260,208	387,333	457,711
新潟	39,824	1,852	609	510	99	42	689,954	2	5,363	689,494	2	5,981	5,818	163	426,735	262,758	1	460	277,649	*	277,563	126,262	125,519	152,785	316,131	214,927	*	406,900
富山	19,458	1,140	315	258	57	33	344,943	3	2,691	344,754	3	1,713	1,627	86	215,967	128,787	-	189	293,729	179,333	293,723	130,793	128,725	169,907	334,188	225,866	-	304,772
石川	22,694	1,162	363	314	49	121	322,003	1	2,594	321,481	1	2,013	1,935	78	191,900	129,580	1	522	280,651	*	280,640	132,694	132,102	147,365	320,858	221,974	*	287,713
福井	16,442	865	320	293	27	90	224,292	1	1,909	223,885	1	1,370	1,308	62	129,023	84,862	-	407	176,468	*	276,533	128,965	129,297	121,968	320,322	216,076	*	240,747
山梨	15,559	628	535	490	45	-	185,699	4	1,310	185,699	4	1,526	1,459	67	112,061	73,637	1	-	286,634	222,500	286,634	147,159	147,119	148,030	328,126	223,493	*	-
長野	37,598	1,631	732	673	59	-	548,800	-	4,078	548,800	-	4,404	4,315	89	332,451	216,349	-	-	285,808	128,069	127,588	151,371	151,371	151,371	327,336	221,995	-	-
岐阜	35,898	1,399	634	580	54	-	521,763	6	3,599	521,763	6	5,692	5,619	73	323,826	197,887	50	-	289,148	293,333	289,148	125,583	125,407	139,178	332,025	218,962	364,880	-
静岡県	64,926	2,654	862	749	113	84	988,823	5	6,602	987,535	5	5,246	5,140	106	624,431	363,104	-	1,288	300,939	242,800	300,766	145,523	145,582	142,642	341,488	230,737	*	432,891
愛知	134,415	5,531	1,604	1,400	204	69	2,530,069	8	17,933	2,529,117	8	21,105	20,121	284	1,719,895	809,221	1	852	326,240	255,000	326,209	139,734	139,721	140,669	365,908	241,835	*	407,485
三重	28,153	1,115	355	299	56	66	386,687	3	2,787	385,815	3	2,705	2,649	56	231,524	154,290	1	872	292,363	185,333	292,069	145,740	145,523	156,000	333,878	229,332	*	422,610
滋賀	20,329	957	334	299	35	-	282,920	2	2,235	282,920	2	1,677	1,642	35	171,856	111,064	-	-	295,354	*	295,354	142,668	142,408	154,857	338,368	228,796	-	-
京都	50,607	1,792	590	472	118	13	697,474	13	5,053	697,421	13	6,588	6,428	160	427,332	270,089	-	53	307,811	171,538	307,819	152,808	153,120	140,238	348,591	243,311	-	199,472
大阪	195,383	7,349	1,932	1,539	393	116	3,550,207	45	26,078	3,547,480	45	38,640	38,072	568	2,247,054	1,300,414	12	2,727	323,419	211,467	323,339	144,072	143,720	167,623	364,156	252,809	401,833	427,196
兵庫県	85,489	3,128	1,090	961	129	250	1,190,943	8	8,151	1,188,177	8	10,204	10,028	176	733,156	455,016	5	2,766	305,057	245,500	304,798	146,845	146,702	155,011	344,327	241,106	306,000	416,594
奈良	17,336	567	306	279	27	-	195,034	2	1,371	195,034	2	1,459	1,431	28	114,217	80,816	1	-	284,455	*	284,455	152,961	153,101	145,786	318,444	236,415	*	-
和歌山	15,847	552	233	209	24	41	189,100	6	1,215	188,705	6	2,108	2,083	25	111,151	77,554	-	395	271,346	201,333	271,163	131,378						

第1表(続) 厚生年金保険(第1号) 都道府県別適用状況、標準報酬月額、賞与支払状況

都道府県別	賞与支払状況																						
	事業所数				船舶所 有者数	被保険者数							標準賞与額の平均										
	(再掲) 短時間労働者					合計	船舶を除く合計				一般男子	女子	坑内員	船舶	平均	船舶を除く平均				一般男子	女子	坑内員	船舶
	強加入	任意加入	強加入	任意加入	(再掲) 短時間労働者				(再掲) 短時間労働者														
	強加入	任意加入	強加入	任意加入	強加入	任意加入	強加入	任意加入	強加入	任意加入	強加入	任意加入	強加入	任意加入	強加入	任意加入	強加入	任意加入	強加入	任意加入	強加入	任意加入	
平成30年12月	571,130	7,349	6,283	1,066	1,720	21,088,446	21,061,460	112,201	110,102	2,099	13,728,097	7,333,103	260	26,986	516,494	516,471	81,616	80,529	138,641	598,835	362,279	497,327	534,925
平成31年1月	297,655	2,075	1,829	246	17	5,040,876	5,040,783	24,728	24,367	361	3,088,163	1,952,436	184	93	374,394	374,396	86,880	86,053	142,740	429,083	287,923	105,277	242,065
2月	65,000	689	626	63	17	998,003	997,783	11,758	11,678	80	612,993	384,641	149	220	288,049	288,025	73,032	72,529	146,438	324,996	229,147	181,510	395,295
3月	73,677	949	810	139	98	2,347,659	2,345,672	13,636	13,356	280	1,412,220	933,414	38	1,987	270,590	270,586	43,302	41,572	125,829	317,220	200,039	74,553	274,410
4月	55,955	680	579	101	84	1,704,685	1,703,321	10,406	10,259	147	1,065,049	638,263	9	1,364	252,804	252,717	29,525	27,757	152,912	295,890	180,675	287,000	360,783
令和元年5月	48,464	496	439	57	70	1,263,473	1,262,591	6,513	6,386	127	811,209	451,379	3	882	286,487	286,434	63,410	62,209	123,795	330,464	207,306	25,333	361,983
北海道	2,289	15	14	1	5	38,523	38,497	29	28	1	27,758	10,737	2	26	209,206	209,237	29,241	24,929	*	237,284	136,764	*	162,731
青森	480	3	3	-	2	9,441	9,436	5	5	-	5,265	4,171	-	5	190,401	190,444	26,400	26,400	-	234,300	135,085	-	109,200
岩手	420	1	1	-	-	9,275	9,275	31	31	-	5,654	3,621	-	-	174,664	174,664	15,000	15,000	-	227,810	91,678	-	-
宮城	858	13	13	-	1	18,938	18,932	42	42	-	12,072	6,860	-	6	172,050	171,989	25,143	25,143	-	203,229	117,012	-	366,667
秋田	333	2	1	1	-	7,378	7,378	-	△	1	4,920	2,458	-	-	265,756	265,756	-	-	*	309,073	179,053	-	-
山形	494	-	-	-	1	12,346	12,343	-	-	-	9,333	3,010	-	3	170,212	170,146	-	-	-	173,941	158,380	-	440,667
福島	730	4	3	1	3	13,484	13,461	21	20	1	8,519	4,942	-	33	243,300	243,496	63,905	65,600	*	282,960	175,469	-	163,242
茨城	604	3	1	2	1	9,259	9,257	3	1	2	5,405	3,852	-	2	266,254	266,198	189,333	*	*	312,582	201,112	-	*
栃木	532	2	2	-	-	7,233	7,233	3	3	-	4,502	2,731	-	-	328,849	328,849	14,000	14,000	-	375,910	251,270	-	-
群馬	659	5	4	1	-	10,684	10,684	16	15	1	6,258	4,426	-	-	278,256	278,256	49,563	50,867	*	332,967	200,897	-	-
埼玉県	1,594	12	9	3	-	27,315	27,315	110	106	4	17,800	9,515	-	-	268,272	268,272	34,745	25,679	275,000	308,607	192,818	-	-
千葉県	1,235	22	21	1	-	59,939	59,939	318	316	2	37,540	22,399	-	-	255,306	255,306	37,629	37,709	*	312,183	159,983	-	-
東京都	9,697	178	164	14	1	420,281	420,244	2,432	2,376	56	278,573	146,671	-	37	363,378	363,387	52,619	52,237	68,839	408,326	279,566	-	262,405
神奈川県	2,139	25	20	5	1	40,710	40,709	248	240	8	23,193	12,516	-	1	299,575	299,570	116,008	109,975	297,000	335,106	219,524	-	*
新潟	947	9	8	1	1	18,883	18,882	47	46	1	11,086	7,796	-	1	245,581	245,589	78,149	78,761	*	298,168	170,820	-	*
富山	395	3	3	-	-	12,639	12,639	2	2	-	9,161	3,478	-	-	196,490	196,490	*	*	-	206,435	170,296	-	-
石川	461	5	4	1	-	7,962	7,962	13	8	5	4,805	3,157	-	-	204,487	204,487	55,538	31,250	94,400	246,224	140,962	-	-
福井	382	-	-	-	1	5,310	5,306	-	-	-	3,047	2,259	-	4	259,936	260,057	-	-	-	324,491	173,146	-	100,000
山梨	320	4	2	2	-	5,629	5,629	7	4	3	3,493	2,136	-	-	376,335	376,335	42,714	9,750	86,667	465,055	231,250	-	-
長野	726	7	6	1	-	16,761	16,761	221	220	1	10,437	6,324	-	-	242,269	242,269	25,733	24,668	*	303,739	140,819	-	-
岐阜	800	2	2	-	-	11,417	11,417	4	4	-	7,773	3,644	-	-	245,610	245,610	62,500	62,500	-	280,040	172,166	-	-
静岡県	1,416	8	6	2	1	23,375	23,293	22	20	2	15,924	7,369	-	82	241,959	241,262	34,773	29,350	*	273,036	172,601	-	440,000
愛知県	2,871	32	26	6	-	56,306	56,306	36	28	8	38,458	17,848	-	-	283,975	283,975	261,972	324,143	44,375	327,224	190,782	-	-
三重	600	2	1	1	-	8,522	8,522	4	3	1	5,266	3,255	1	-	223,279	223,279	60,500	14,000	*	262,182	160,395	*	-
滋賀	452	2	2	-	-	7,925	7,925	24	24	-	5,060	2,865	-	-	230,419	230,419	19,792	19,792	-	265,033	169,286	-	-
京都	945	7	6	1	1	18,746	18,741	351	345	6	10,828	7,913	-	5	222,909	222,864	20,208	19,290	73,000	297,488	120,750	-	392,000
大阪府	3,749	45	38	7	5	108,619	108,278	1,004	988	16	73,356	34,922	-	341	284,552	284,529	21,838	18,355	236,875	314,860	220,818	-	291,927
兵庫県	1,542	8	8	-	3	26,812	26,792	98	98	-	16,088	10,704	-	20	281,329	280,537	50,255	50,255	-	333,687	200,653	-	1,342,000
奈良	257	-	-	-	-	3,410	3,410	-	-	-	2,174	1,236	-	-	331,921	331,921	-	-	-	369,434	265,939	-	-
和歌山	298	3	3	-	-	8,431	8,431	42	42	-	4,985	3,446	-	-	157,694	157,694	11,857	11,857	-	185,632	117,278	-	-
鳥取	189	2	1	1	-	3,300	3,300	2	1	1	1,944	1,356	-	-	188,663	188,663	*	*	*	231,755	126,885	-	-
島根	312	2	2	-	3	7,064	7,029	7	8	△	4,161	2,868	-	35	162,919	161,740	28,571	35,000	*	199,254	107,314	-	399,714
岡山	745	5	4	1	1	16,331	16,329	4	3	1	9,713	6,616	-	2	249,719	249,693	61,500	48,667	*	298,992	177,317	-	*
広島	1,179	7	6	1	5	20,113	20,081	4	3	1	13,260	6,821	-	32	312,708	312,728	140,000	180,000	*	377,789	186,251	-	299,844
山口	513	6	6	-	4	24,417	24,405	819	819	-	10,176	14,229	-	12	273,641	273,614	192,569	192,569	-	316,235	243,133	-	327,833
徳島	285	1	-	1	1	4,202	4,199	1	-	1	2,446	1,753	-	3	220,956	220,774	*	-	*	244,330	187,905	-	476,667
香川県	462	2	2	-	1	7,494	7,491	6	6	-	4,973	2,518	-	3	210,059	210,023	39,833	39,833	-	236,616	159,477	-	300,000
愛媛	581	9	9	-	-	12,095	12,095	96	96	-	6,964	5,131	-	-	189,394	189,394	41,156	41,156	-	226,612	138,882	-	-
高知	367	1	1	-	2	8,962	8,959	155	155	-	4,765	4,194	-	3	150,016	149,564	14,103	14,103	-	203,959	87,763	-	1,500,000
福岡	1,941	15	14	1	3	61,292	61,281	133	132	1	41,016	20,265	-	11	279,576	279,562	60,105	59,955	*	342,769	151,722	-	193,909
佐賀	357	-	-	-	2	8,504	8,497	-	-	-	5,171	3,326	-	7	167,431	167,381	-	-	-	194,426	125,333	-	228,571
長崎	485	3	3	-	13	11,605	11,492	5	5	-	6,488	5,004	-	113	189,836	185,818	59,600	59,600	-	217,840	144,300	-	598,496
熊本	737	11	11	-	2	19,974	19,928	72	72	-	11,029	8,899	-	46	161,901	161,620	22,153	22,153	-	199,139	115,121	-	283,609
大分	417	-	-	-	-	6,069	6,069	-	-	-	3,863	2,206	-	-	217,742	217,742	-	-	-	238,008	182,254	-	-
宮																							

第2表 厚生年金保険（第1号） 標準報酬月額別被保険者数

標準報酬月額	合 計		船員を除く合計		一般男子	女 子	坑内員	船 員
		割合(%)		割合(%)				
万円								
総 計	40,516,613	100.00	40,463,529	100.00	24,992,487	15,470,517	525	53,084
8.8	236,705	0.58	236,432	0.58	124,453	111,979	-	273
9.8	249,842	0.62	249,607	0.62	130,756	118,850	1	235
10.4	93,774	0.23	93,695	0.23	25,011	68,684	-	79
11.0	159,097	0.39	158,996	0.39	41,582	117,414	-	101
11.8	272,532	0.67	272,333	0.67	74,741	197,589	3	199
小 計	1,011,950	2.50	1,011,063	2.50	396,543	614,516	4	887
12.6	326,216	0.81	326,141	0.81	76,130	250,011	-	75
13.4	471,737	1.16	471,499	1.17	117,200	354,296	3	238
14.2	604,445	1.49	604,200	1.49	152,057	452,143	-	245
15.0	965,725	2.38	964,745	2.38	305,553	659,189	3	980
16.0	1,079,158	2.66	1,078,410	2.67	320,494	757,911	5	748
小 計	3,447,281	8.51	3,444,995	8.51	971,434	2,473,550	11	2,286
17.0	1,195,626	2.95	1,195,366	2.95	389,315	806,048	3	260
18.0	1,344,143	3.32	1,343,550	3.32	484,113	859,434	3	593
19.0	1,318,572	3.25	1,318,145	3.26	480,756	837,380	9	427
20.0	2,383,306	5.88	2,381,831	5.89	1,029,384	1,352,435	12	1,475
22.0	2,942,550	7.26	2,941,543	7.27	1,362,282	1,579,249	12	1,007
小 計	9,184,197	22.67	9,180,435	22.69	3,745,850	5,434,546	39	3,762
24.0	2,831,022	6.99	2,829,421	6.99	1,471,904	1,357,491	26	1,601
26.0	2,820,452	6.96	2,818,229	6.96	1,647,781	1,170,420	28	2,223
28.0	2,410,859	5.95	2,409,027	5.95	1,530,779	878,201	47	1,832
30.0	2,356,486	5.82	2,353,310	5.82	1,612,085	741,189	36	3,176
32.0	1,920,102	4.74	1,917,889	4.74	1,388,995	528,858	36	2,213
小 計	12,338,921	30.45	12,327,876	30.47	7,651,544	4,676,159	173	11,045
34.0	1,687,409	4.16	1,685,226	4.16	1,274,910	410,276	40	2,183
36.0	1,611,415	3.98	1,608,645	3.98	1,260,209	348,390	46	2,770
38.0	1,642,309	4.05	1,639,307	4.05	1,328,411	310,856	40	3,002
41.0	1,758,963	4.34	1,754,898	4.34	1,456,131	298,725	42	4,065
44.0	1,351,763	3.34	1,348,188	3.33	1,154,145	194,015	28	3,575
小 計	8,051,859	19.87	8,036,264	19.86	6,473,806	1,562,262	196	15,595
47.0	1,053,748	2.60	1,050,550	2.60	918,532	131,993	25	3,198
50.0	991,255	2.45	988,291	2.44	858,070	130,202	19	2,964
53.0	690,124	1.70	687,693	1.70	618,305	69,371	17	2,431
56.0	576,000	1.42	574,072	1.42	518,941	55,120	11	1,928
59.0	515,875	1.27	514,168	1.27	459,999	54,164	5	1,707
小 計	3,827,002	9.45	3,814,774	9.43	3,373,847	440,850	77	12,228
62.0	2,655,403	6.55	2,648,122	6.54	2,379,463	268,634	25	7,281

第2表(続) 厚生年金保険(第1号) 標準報酬月額別被保険者数(短時間労働者)

標準報酬月額別被保険者数				
標準報酬月額	合計		男子	女子
		割合(%)		
万円				
総計	442,571	100.00	125,474	317,097
8.8	19,663	4.44	4,617	15,046
9.8	34,012	7.69	7,475	26,537
10.4	33,798	7.64	7,331	26,467
11.0	44,454	10.04	9,637	34,817
11.8	48,603	10.98	11,026	37,577
小計	180,530	40.79	40,086	140,444
12.6	42,095	9.51	10,305	31,790
13.4	34,570	7.81	9,044	25,526
14.2	29,220	6.60	7,953	21,267
15.0	28,090	6.35	8,564	19,526
16.0	24,383	5.51	8,063	16,320
小計	158,358	35.78	43,929	114,429
17.0	19,762	4.47	7,216	12,546
18.0	15,627	3.53	5,693	9,934
19.0	12,224	2.76	4,677	7,547
20.0	16,169	3.65	6,283	9,886
22.0	12,911	2.92	5,392	7,519
小計	76,693	17.33	29,261	47,432
24.0	8,469	1.91	3,506	4,963
26.0	5,674	1.28	2,444	3,230
28.0	3,502	0.79	1,539	1,963
30.0	2,376	0.54	1,069	1,307
32.0	1,694	0.38	809	885
小計	21,715	4.91	9,367	12,348
34.0	1,091	0.25	543	548
36.0	730	0.16	364	366
38.0	603	0.14	339	264
41.0	471	0.11	251	220
44.0	333	0.08	183	150
小計	3,228	0.73	1,680	1,548
47.0	235	0.05	133	102
50.0	235	0.05	140	95
53.0	218	0.05	109	109
56.0	182	0.04	107	75
59.0	145	0.03	77	68
小計	1,015	0.23	566	449
62.0	1,032	0.23	585	447

注. 被保険者数の男子には、坑内員を含む。

第3表 厚生年金保険（第1号） 標準賞与額別被保険者数

標準賞与額		標準賞与額別被保険者数							
		合計		船員を除く合計		一般男子	女子	坑内員	船員
		割合(%)	割合(%)						
総計		1,263,473	100.00	1,262,591	100.00	811,209	451,379	3	882
万円以上	万円未満								
0.1 ~ 5		271,961	21.52	271,924	21.54	140,785	131,137	2	37
5 ~ 10		189,317	14.98	189,185	14.98	117,607	71,577	1	132
10 ~ 15		154,738	12.25	154,665	12.25	97,998	56,667	-	73
15 ~ 20		96,240	7.62	96,164	7.62	58,686	37,478	-	76
20 ~ 25		92,617	7.33	92,525	7.33	58,849	33,676	-	92
小計		804,873	63.70	804,463	63.72	473,925	330,535	3	410
25 ~ 30		63,542	5.03	63,489	5.03	40,721	22,768	-	53
30 ~ 35		58,622	4.64	58,553	4.64	39,327	19,226	-	69
35 ~ 40		44,604	3.53	44,568	3.53	30,768	13,800	-	36
40 ~ 45		40,150	3.18	40,083	3.17	28,348	11,735	-	67
45 ~ 50		27,100	2.14	27,047	2.14	19,410	7,637	-	53
小計		234,018	18.52	233,740	18.51	158,574	75,166	-	278
50 ~ 55		31,670	2.51	31,629	2.51	23,719	7,910	-	41
55 ~ 60		19,164	1.52	19,144	1.52	14,171	4,973	-	20
60 ~ 65		22,078	1.75	22,062	1.75	17,077	4,985	-	16
65 ~ 70		15,267	1.21	15,247	1.21	11,964	3,283	-	20
70 ~ 75		14,095	1.12	14,084	1.12	11,198	2,886	-	11
小計		102,274	8.09	102,166	8.09	78,129	24,037	-	108
75 ~ 80		10,263	0.81	10,249	0.81	8,131	2,118	-	14
80 ~ 85		10,334	0.82	10,322	0.82	8,368	1,954	-	12
85 ~ 90		7,208	0.57	7,205	0.57	5,845	1,360	-	3
90 ~ 95		6,720	0.53	6,716	0.53	5,464	1,252	-	4
95 ~ 100		4,787	0.38	4,781	0.38	3,941	840	-	6
小計		39,312	3.11	39,273	3.11	31,749	7,524	-	39
100 ~ 105		8,791	0.70	8,787	0.70	7,257	1,530	-	4
105 ~ 110		3,851	0.30	3,851	0.31	3,206	645	-	-
110 ~ 115		4,217	0.33	4,216	0.33	3,468	748	-	1
115 ~ 120		3,323	0.26	3,322	0.26	2,685	637	-	1
120 ~ 125		4,013	0.32	4,013	0.32	3,325	688	-	-
小計		24,195	1.91	24,189	1.92	19,941	4,248	-	6
125 ~ 130		2,586	0.20	2,586	0.20	2,145	441	-	-
130 ~ 135		2,671	0.21	2,671	0.21	2,208	463	-	-
135 ~ 140		2,322	0.18	2,322	0.18	1,859	463	-	-
140 ~ 145		2,564	0.20	2,563	0.20	2,093	470	-	1
145 ~ 150		1,932	0.15	1,932	0.15	1,588	344	-	-
小計		12,075	0.96	12,074	0.96	9,893	2,181	-	1
150 ~		46,726	3.70	46,686	3.70	38,998	7,688	-	40

第3表(続) 厚生年金保険(第1号) 標準賞与額別被保険者数(短時間労働者)

標準賞与額		合 計		男 子	女 子
			割合(%)		
総 計		6,513	100.00	1,465	5,048
万円以上	万円未満				
0.1	～ 5	4,526	69.49	1,007	3,519
5	～ 10	599	9.20	145	454
10	～ 15	438	6.73	131	307
15	～ 20	388	5.96	50	338
20	～ 25	302	4.64	22	280
小 計		6,253	96.01	1,355	4,898
25	～ 30	95	1.46	14	81
30	～ 35	54	0.83	14	40
35	～ 40	36	0.55	25	11
40	～ 45	15	0.23	8	7
45	～ 50	10	0.15	4	6
小 計		210	3.22	65	145
50	～ 55	1	0.02	1	-
55	～ 60	1	0.02	△ 1	2
60	～ 65	4	0.06	4	-
65	～ 70	4	0.06	3	1
70	～ 75	2	0.03	2	-
小 計		12	0.18	9	3
75	～ 80	3	0.05	1	2
80	～ 85	-	-	-	-
85	～ 90	1	0.02	1	-
90	～ 95	-	-	-	-
95	～ 100	3	0.05	3	-
小 計		7	0.11	5	2
100	～ 105	1	0.02	1	-
105	～ 110	1	0.02	1	-
110	～ 115	2	0.03	2	-
115	～ 120	2	0.03	2	-
120	～ 125	1	0.02	1	-
小 計		7	0.11	7	-
125	～ 130	-	-	-	-
130	～ 135	-	-	-	-
135	～ 140	-	-	-	-
140	～ 145	-	-	-	-
145	～ 150	1	0.02	1	-
小 計		1	0.02	1	-
150	～	23	0.35	23	-

第4表(続) 厚生年金保険(第1号) 都道府県別年金受給権者状況(厚生年金保険計)
(新規裁定)

都道府県別	合 計			老 齢 年 金			通 算 老 齢 年 金 ・ 25 年 未 満			障 害 年 金			遺 族 年 金			通算遺族年金	
	件数	年金額	(別掲)基礎年金額	件数	年金額	(別掲)基礎年金額	件数	年金額	(別掲)基礎年金額	件数	年金額	(別掲)基礎年金額	件数	年金額	(別掲)基礎年金額	件数	年金額
	千円	千円	千円	千円	千円	千円	千円	千円	千円	千円	千円	千円	千円	千円	千円	千円	千円
平成 30 年12月	91,821	68,073,506	8,830,631	35,898	35,569,250	2,222,320	25,358	4,874,605	3,959,562	3,071	2,178,403	1,394,983	27,491	25,450,974	1,253,766	3	274
平成 31 年 1月	95,205	72,476,432	9,102,468	38,209	38,303,331	2,284,205	24,926	4,733,622	4,164,354	2,860	2,063,405	1,341,487	29,209	27,375,863	1,312,421	1	*
2月	100,199	78,811,706	9,350,624	40,959	41,377,225	2,382,057	23,827	4,667,210	4,274,070	3,169	2,239,563	1,422,325	32,243	30,527,649	1,272,173	1	*
3月	100,813	78,045,459	9,959,055	41,531	41,387,633	2,542,343	24,374	4,728,803	4,438,572	3,497	2,468,388	1,599,752	31,410	29,460,606	1,378,387	1	*
4月	96,543	74,474,740	9,317,778	39,986	39,792,229	2,587,633	24,046	4,755,495	4,284,061	3,133	2,246,934	1,399,637	29,377	27,280,026	1,046,448	1	*
令和 元 年 5月	97,122	63,458,889	9,648,986	31,643	29,589,981	2,674,776	34,759	5,968,212	4,599,092	2,982	2,093,812	1,366,868	27,738	25,806,885	1,008,250	-	-
北 海	4,819	2,525,333	542,237	1,348	1,088,452	143,099	2,013	298,394	290,555	128	85,924	57,104	1,330	1,052,562	51,480	-	-
道 森	1,260	539,244	146,790	330	238,734	28,524	537	68,247	90,611	40	21,822	18,015	353	210,441	9,640	-	-
青 森	1,175	594,118	106,572	370	270,935	27,017	433	66,508	53,893	33	21,025	14,355	339	235,651	11,307	-	-
宮 城	2,033	1,204,413	232,834	732	643,576	81,320	749	119,811	117,691	49	32,413	30,254	503	408,613	3,569	-	-
秋 田	1,039	518,611	107,974	349	248,494	22,896	366	58,759	51,350	35	22,280	18,103	289	189,078	15,625	-	-
山 形	1,045	575,579	91,674	421	307,118	27,443	294	49,871	47,046	14	7,746	3,901	316	210,845	13,284	-	-
福 島	1,644	968,976	164,420	636	518,053	57,734	536	88,412	74,319	43	25,702	20,430	429	336,809	11,937	-	-
茨 城	2,258	1,468,485	269,304	761	758,314	72,498	849	145,744	142,421	78	56,697	39,434	570	507,731	14,951	-	-
栃 木	1,679	1,076,465	162,281	599	580,981	50,252	590	104,225	59,586	57	39,062	25,512	433	352,197	26,931	-	-
群 馬	1,512	924,015	145,849	524	462,804	42,459	549	97,463	67,038	46	29,413	19,679	393	334,336	16,672	-	-
埼 玉	5,304	3,803,041	574,047	1,654	1,762,565	153,685	1,901	354,178	275,599	163	119,166	74,858	1,586	1,567,132	69,905	-	-
千 葉	4,534	3,463,020	469,816	1,555	1,653,503	135,937	1,470	264,373	218,857	150	107,547	67,293	1,359	1,437,596	47,729	-	-
東 京	8,449	6,446,072	954,277	2,732	3,040,859	278,808	3,126	672,344	458,739	259	202,717	109,550	2,332	2,530,152	107,181	-	-
神 奈 川	6,300	5,142,891	590,717	2,145	2,423,777	182,664	2,107	399,609	272,530	177	138,787	76,638	1,871	2,180,718	58,886	-	-
新 潟	2,140	1,368,345	178,493	860	718,954	65,326	605	97,219	79,406	63	44,120	20,371	612	508,052	13,391	-	-
富 山	911	600,709	66,133	355	278,883	18,677	241	43,342	23,194	24	18,332	11,427	291	260,152	12,835	-	-
石 川	914	519,746	85,630	320	250,991	24,381	333	57,381	39,787	38	27,984	17,892	223	183,390	3,569	-	-
福 山	647	391,159	42,325	251	182,735	11,547	187	31,163	17,233	17	9,047	9,196	192	168,213	4,350	-	-
山 梨	639	348,337	63,218	231	182,194	16,990	256	43,118	32,536	13	9,381	5,656	139	113,646	8,037	-	-
長 野	1,727	1,030,598	163,005	546	443,372	39,035	594	106,885	70,593	67	46,703	34,633	520	433,638	18,745	-	-
岐 阜	1,718	1,110,074	129,547	550	489,057	38,098	577	94,368	60,866	56	36,677	20,430	535	489,973	10,153	-	-
静 岡	2,828	1,917,306	241,139	897	849,599	68,893	984	179,052	94,816	94	68,133	44,128	853	820,522	33,301	-	-
愛 知	5,300	3,839,880	520,705	1,575	1,673,433	118,832	1,823	296,536	193,793	247	178,948	127,435	1,655	1,690,962	80,645	-	-
重 慶	1,419	1,001,908	117,494	486	463,686	27,410	446	71,875	49,285	53	36,813	30,090	434	429,534	10,708	-	-
滋 賀	1,049	749,391	72,473	380	365,743	22,004	338	57,488	31,631	37	27,430	10,620	294	298,731	8,218	-	-
京 大	1,802	1,169,707	178,859	561	516,017	56,279	649	117,775	86,600	42	32,499	20,761	550	503,415	15,219	-	-
阪 神	6,104	4,046,427	601,185	1,691	1,683,210	157,493	2,425	435,056	312,280	170	122,066	76,620	1,818	1,806,094	54,792	-	-
大 阪	4,158	3,012,315	398,786	1,364	1,397,275	105,437	1,432	243,278	190,905	97	76,462	54,491	1,265	1,295,299	47,953	-	-
兵 庫	1,004	691,391	102,124	310	296,213	28,598	354	60,500	45,901	25	16,740	13,543	315	317,938	13,722	-	-
和 歌 山	794	490,767	64,378	244	223,018	14,384	282	43,745	32,689	17	12,767	6,885	251	211,237	10,420	-	-
鳥 取	502	289,814	42,907	189	126,439	15,925	152	25,162	20,126	14	10,047	5,071	147	128,166	1,785	-	-
島 根	644	378,421	51,690	266	199,300	18,109	174	26,312	27,027	8	5,638	4,545	196	147,171	2,009	-	-
岡 山	1,488	979,661	135,189	537	475,680	41,104	464	77,518	53,684	52	33,489	19,455	435	392,974	20,947	-	-
山 島	2,439	1,623,960	217,610	810	704,422	57,203	788	129,595	101,764	78	55,019	40,005	763	734,924	18,638	-	-
山 口	1,157	735,122	108,139	364	313,041	29,295	380	56,114	51,157	35	23,790	12,511	378	342,177	15,176	-	-
徳 島	599	327,087	54,398	217	171,841	15,923	214	34,903	27,585	14	7,899	6,241	154	112,445	4,649	-	-
香 川	748	499,296	72,996	258	222,176	19,390	230	35,208	34,108	17	10,603	9,751	243	231,309	9,747	-	-
媛 知	1,062	596,032	92,142	334	280,607	26,815	392	61,268	44,451	38	22,570	14,625	298	231,588	6,252	-	-
高 知	551	263,857	62,991	183	125,085	19,717	210	32,460	32,460	11	6,132	5,461	147	101,781	5,354	-	-
福 岡	3,873	2,340,594	380,548	1,229	1,060,923	109,087	1,505	242,937	182,323	137	92,686	62,880	1,002	944,048	26,258	-	-
佐 賀	713	357,646	88,915	240	175,192	25,554	262	39,124	39,469	21	13,523	10,726	190	129,806	13,166	-	-
長 崎	1,166	623,891	115,061	371	292,736	33,182	447	71,296	57,970	35	18,593	15,797	313	241,266	8,112	-	-
熊 本	1,430	768,027	140,214	508	389,536	26,346	508	74,753	78,818	43	26,479	20,323	371	277,259	14,727	-	-
大 分	1,107	576,830	94,599	388	306,985	24,675	431	62,111	49,888	25	16,605	9,615	263	191,128	10,420	-	-
宮 崎	898	436,325	86,614	289	214,194	15,355	357	50,878	46,059	43	30,974	18,840	209	140,279	6,359	-	-
鹿 児 島	1,431	684,568	153,024	411	318,664	35,984	613	98,547	79,530	39	23,157	16,500	368	244,200	21,010	-	-
沖 縄	964	360,495	145,067	234	158,641	36,176	511	70,008	83,547	39	21,324	15,223	180	110,523	10,121	-	-
そ の 他	145	78,939	22,598	38	41,976	6,856	75	14,900	7,374	1	*	*	31	21,181	8,368	-	-

注1. 厚生年金保険(第1号)の受給権者とは、厚生年金保険受給権者全体から、共済組合等の組合員等たる厚生年金保険の被保険者期間(平成27年9月以前の共済組合等の組合員等の期間を含む)のみの者を除き、さらに、障害厚生年金受給権者及び短期要件分の遺族厚生年金受給権者について、それぞれ初診日又は死亡日に共済組合等の組合員等であった者を除いた者をいう。
 注2. 厚生年金保険(第1号)受給権者の年金額は、老齢給付及び遺族年金(長期要件)については、平成27年9月以前の厚生年金保険被保険者期間及び平成27年10月以降の第1号厚生年金被保険者期間に係る年金額であり、平成27年10月以降に受給権が発生した障害年金及び遺族年金(短期要件)については、共済組合等の組合員等たる厚生年金保険の被保険者期間(平成27年9月以前の共済組合等の組合員等の期間を含む)を含めて算出した年金額である。

第4表(続) 厚生年金保険(第1号) 都道府県別年金受給権者状況(厚生年金保険計)
(失 権)

都道府県別	合 計			老 齢 年 金			通 算 老 齢 年 金 ・ 25 年 未 満			障 害 年 金			遺 族 年 金			通算遺族年金	
	件数	年金額	(別掲)基礎年金額	件数	年金額	(別掲)基礎年金額	件数	年金額	(別掲)基礎年金額	件数	年金額	(別掲)基礎年金額	件数	年金額	(別掲)基礎年金額	件数	年金額
	千円	千円	千円	千円	千円	千円	千円	千円	千円	千円	千円	千円	千円	千円	千円	千円	千円
平成 30 年12月	90,051	79,697,464	37,148,467	36,683	50,355,621	20,773,593	30,263	7,098,725	15,307,044	1,914	1,635,125	874,230	20,916	20,537,401	193,601	275	70,594
平成 31 年 1月	94,691	84,121,450	38,917,310	38,785	53,120,653	21,966,173	31,377	7,360,776	15,800,130	2,038	1,774,067	937,575	22,170	21,779,527	213,432	321	86,427
2月	112,153	99,304,043	46,322,502	45,980	62,691,445	26,123,791	37,185	8,699,101	18,941,788	2,342	2,015,404	1,058,251	26,300	25,810,636	198,672	346	87,457
3月	101,405	89,218,718	42,244,733	41,164	55,966,103	23,521,376	34,112	8,015,979	17,462,235	2,242	1,899,721	1,062,733	23,594	23,262,969	198,389	293	73,946
4月	112,615	91,581,990	50,294,810	39,508	53,553,015	22,506,385	32,698	7,611,278	16,512,923	2,065	1,804,819	951,681	38,067	28,541,513	10,323,821	277	71,364
令和 元 年 5月	87,032	76,732,616	36,246,992	35,264	47,820,122	20,288,649	28,918	6,711,179	14,847,548	1,901	1,656,529	873,205	20,675	20,475,844	237,589	274	68,942
北 海	4,217	3,275,628	1,657,755	1,450	1,863,495	801,296	1,608	368,753	792,160	94	75,068	43,013	1,041	963,307	21,286	24	5,006
道 森	944	593,811	411,069	307	349,081	176,076	405	75,466	218,577	21	15,896	14,228	203	152,759	2,187	3	609
青 森	1,016	677,512	459,015	357	405,068	212,343	417	77,546	229,432	28	19,560	12,699	213	175,040	4,541	1	*
岩 手	1,424	1,186,370	590,345	601	779,721	337,806	462	105,553	235,740	27	24,263	11,172	328	275,225	5,627	6	1,608
宮 城	816	545,441	321,019	284	315,072	149,142	314	71,837	162,019	18	14,141	7,796	195	143,657	2,062	5	733
山 形	862	607,430	376,169	342	393,108	197,828	311	58,425	157,571	31	24,457	17,792	175	130,985	2,978	3	456
福 島	1,354	988,662	561,566	519	609,337	301,573	493	95,064	247,642	22	16,459	9,219	319	267,553	3,132	1	*
茨 城	1,796	1,563,321	764,886	780	1,022,386	463,070	545	110,484	284,106	31	26,888	11,496	440	403,564	6,213	-	-
栃 木	1,386	1,136,739	606,254	577	700,283	351,912	460	110,256	238,429	35	32,433	12,367	311	292,976	3,545	3	792
群 馬	1,448	1,118,162	597,201	534	653,921	309,442	521	115,038	268,110	38	34,974	15,033	349	312,651	4,615	6	1,577
埼 玉	4,432	4,217,174	1,941,413	1,907	2,745,939	1,146,785	1,419	339,771	743,100	80	72,456	40,626	1,020	1,057,141	10,902	6	1,867
千 葉	3,582	3,586,488	1,552,586	1,536	2,317,593	922,526	1,117	270,504	576,924	72	67,196	42,961	849	929,633	10,176	8	1,562
東 京	7,322	7,462,015	3,038,321	2,975	4,660,365	1,716,465	2,380	639,880	1,238,112	142	122,134	65,369	1,803	2,033,773	18,376	22	5,862
神 奈 川	5,576	6,029,115	2,404,032	2,467	3,912,830	1,470,462	1,675	419,494	861,668	95	96,310	52,641	1,330	1,598,367	19,260	9	2,113
新 潟	2,052	1,625,058	855,620	825	1,000,432	471,365	667	148,930	359,114	54	44,439	19,907	495	428,874	5,234	11	2,382
富 山	981	828,985	419,786	399	507,026	230,284	323	176,015	276,015	27	21,519	11,922	230	226,932	1,566	2	*
石 川	894	719,437	361,529	330	416,463	179,384	322	80,446	173,567	21	16,625	8,578	220	205,862	-	1	*
福 山	629	539,819	275,585	286	350,587	158,121	198	48,816	108,301	20	19,331	12,222	122	120,158	780	3	926
山 梨	545	369,033	225,533	189	218,965	107,108	220	50,130	110,632	18	18,616	5,487	118	81,322	2,307	-	-
長 野	1,753	1,381,286	749,642	710	863,162	411,054	598	139,085	314,127	37	31,761	20,467	405	346,885	3,993	3	393
岐 阜	1,609	1,348,440	708,125	648	858,788	382,313	545	127,387	301,365	47	38,068	23,219	362	322,407	1,228	7	1,781
静 岡	2,797	2,467,800	1,222,362	1,200	1,551,666	706,014	884	214,886	473,733	68	55,442	36,476	639	644,096	6,139	6	1,710
愛 知	4,735	4,452,500	2,020,301	2,004	2,807,957	1,212,252	1,466	350,803	757,410	91	87,396	36,478	1,153	1,201,419	14,162	21	4,925
重 慶	1,381	1,231,724	611,977	616	811,127	374,239	433	96,185	231,240	33	34,335	10,914	296	288,803	1,584	3	1,274
滋 賀	906	799,463	389,343	391	506,610	241,252	279	65,616	136,729	27	25,027	9,578	206	201,639	1,783	3	571
京 都	1,731	1,591,917	710,708	734	1,016,875	406,533	547	134,846	282,126	48	40,263	20,522	394	398,486	1,527	8	1,447
大 阪	5,780	5,471,618	2,363,290	2,380	3,407,175	1,359,144	1,915	477,672	937,003	99	91,871	47,730	1,370	1,488,842	19,413	16	6,058
兵 庫	4,171	4,087,217	1,625,653	1,684	2,498,299	943,693	1,281	296,635	641,541	90	83,747	35,476	1,100	1,202,985	4,943	16	5,551
和 歌 山	859	812,459	361,023	340	502,586	202,267	279	62,991	149,389	13	12,220	6,627	227	234,662	2,740	-	-
山 口	774	631,140	310,114	284	389,981	158,448	291	63,579	142,977	13	11,592	5,546	184	165,547	3,143	2	*
鳥 取	535	374,748	230,552	199	216,988	118,823	204	47,472	107,243	9	5,638	4,486	121	104,041	-	2	*
島 根	606	467,665	265,810	266	306,650	160,696	190	42,976	102,725	5	3,177	780	141	113,866	1,608	4	997
岡 山	1,543	1,368,159	639,863	694	886,891	389,129	450	108,795	231,342	39	32,471	17,795	357	338,728	1,596	3	1,274
山 梨	2,417	2,203,201	982,857	1,060	1,430,833	577,649	735	166,201	382,795	46	39,425	16,183	567	564,895	6,231	9	1,847
山 口	1,232	1,089,706	485,937	487	630,821	269,702	384	84,301	202,915	24	19,956	11,723	335	354,359	1,596	2	*
徳 島	575	400,885	226,287	226	243,945	113,223	208	44,942	105,656	12	7,492	7,408	126	103,972	-	3	534
香 川	759	644,076	314,176	324	409,308	176,353	232	50,980	126,624	18	21,102	7,211	181	161,626	3,988	4	1,059
愛 媛	1,248	941,011	503,846	469	548,231	246,086	440	95,371	233,929	46	37,827	19,104	289	258,506	4,727	4	1,076
高 松	572	423,391	226,028	222	267,723	118,393	225	50,140	104,127	7	5,195	3,508	118	100,332	-	-	-
福 岡	3,726	3,325,449	1,395,128	1,505	1,972,788	803,707	1,156	264,121	539,066	87	79,241	38,977	961	1,003,999	13,378	17	5,299
佐 賀	618	461,815	239,486	240	266,066	134,317	199	44,119	96,049	15	11,865	7,603	160	139,187	1,517	4	578
長 門	999	778,328	383,733	357	455,846	197,611	352	67,289	167,869	32	25,511	14,227	254	228,694	4,026	4	989
熊 本	1,128	749,572	483,489	420	449,311	245,323	417	81,950	224,879	28	20,663	12,005	258	197,034	1,281	5	613
大 分	853	621,449	338,867	325	381,424	177,611	321	69,180	153,123	11	9,088	5,847	193	161,293	2,286	3	464
宮 崎	749	481,123	323,376	270	298,248	154,434	309	58,512	157,821	21	15,851	8,773	148	108,231	2,348	1	*
鹿 児 島	1,154	741,894	478,985	379	431,554	214,837	464	91,885	242,349	38	31,386	17,872	263	184,424	3,927	10	2,646
沖 縄	498	282,045	216,276	150	216,276	83,359	234	45,310	115,078	21	14,762	15,980	93	50,323	1,858	-	-
そ の 他	48	32,336	14,072	15	15,947	7,197	23	8,214	5,093	2	*	*	8	6,783	1,783	-	-

注1. 厚生年金保険(第1号)の受給権者とは、厚生年金保険受給権者全体から、共済組合等の組合員等たる厚生年金保険の被保険者期間(平成27年9月以前の共済組合等の組合員等の期間を含む)のみの者を除き、さらに、障害厚生年金受給権者及び短期要件分の遺族厚生年金受給権者について、それぞれ初診日又は死亡日に共済組合等の組合員等であった者を除いた者をいう。
 2. 厚生年金保険(第1号)受給権者の年金額は、老齢給付及び遺族年金(長期要件)については、平成27年9月以前の厚生年金保険被保険者期間及び平成27年10月以降の第1号厚生年金被保険者期間に係る年金額であり、平成27年10月以降に受給権が発生した障害年金及び遺族年金(短期要件)については、共済組合等の組合員等たる厚生年金保険の被保険者期間(平成27年9月以前の共済組合等の組合員等の期間を含む)を含めて算出した年金額である。

第4表(続) 厚生年金保険(第1号) 都道府県別年金受給権者状況(厚生年金保険計(旧共済組合を除く))
(新規裁定)

都道府県別	合 計			老 齢 年 金			通 算 老 齢 年 金 ・25 年 未 満			障 害 年 金			遺 族 年 金			通算遺族年金	
	件数	年金額	(別掲)基礎年金額	件数	年金額	(別掲)基礎年金額	件数	年金額	(別掲)基礎年金額	件数	年金額	(別掲)基礎年金額	件数	年金額	(別掲)基礎年金額	件数	年金額
平成30年12月	91,799	68,071,560	8,824,460	35,898	35,569,250	2,222,320	25,336	4,872,658	3,953,390	3,071	2,178,403	1,394,983	27,491	25,450,974	1,253,766	3	274
平成31年1月	95,175	72,467,731	9,099,898	38,206	38,299,220	2,284,205	24,907	4,732,755	4,161,785	2,860	2,063,405	1,341,487	29,201	27,372,140	1,312,421	1	*
2月	100,165	78,805,643	9,342,421	40,959	41,377,225	2,382,057	23,799	4,666,621	4,265,867	3,169	2,239,563	1,422,325	32,238	30,522,234	1,272,173	-	-
3月	100,788	78,040,175	9,951,452	41,529	41,385,517	2,541,700	24,354	4,728,326	4,431,613	3,496	2,467,804	1,599,752	31,408	29,458,498	1,378,387	1	*
4月	96,523	74,071,373	9,310,541	39,986	39,792,229	2,587,633	24,030	4,754,561	4,277,604	3,132	2,246,617	1,398,857	29,374	27,277,910	1,046,448	1	*
令和元 年5月	97,109	63,457,592	9,646,240	31,642	29,588,970	2,674,776	34,747	5,967,926	4,596,345	2,982	2,093,812	1,366,868	27,738	25,806,885	1,008,250	-	-
北 海 道	4,817	2,525,312	541,457	1,348	1,088,452	143,099	2,011	298,374	289,775	128	85,924	57,104	1,330	1,052,562	51,480	-	-
	1,260	539,244	146,790	330	238,734	28,524	537	68,247	90,611	40	21,822	18,015	353	210,441	9,640	-	-
	1,174	594,030	106,572	370	270,935	27,017	432	66,419	53,893	33	21,025	14,355	339	235,651	11,307	-	-
	2,032	1,204,392	232,834	732	643,576	81,320	748	119,790	117,691	49	32,413	30,254	503	408,613	3,569	-	-
山 形	1,039	518,611	107,974	349	248,494	22,896	366	58,759	51,350	35	22,280	18,103	289	189,078	15,625	-	-
	1,045	575,579	91,674	421	307,118	27,443	294	49,871	47,046	14	7,746	3,901	316	210,845	13,284	-	-
	1,644	968,976	164,420	636	518,053	52,734	536	88,412	74,319	43	25,702	20,430	429	336,809	11,937	-	-
	2,257	1,468,475	268,556	761	758,314	77,498	848	145,733	141,673	78	56,697	39,434	570	507,731	14,951	-	-
埼 玉	1,679	1,076,465	162,281	599	580,981	50,252	590	104,225	59,586	57	39,062	25,512	433	352,197	26,931	-	-
	1,512	924,015	145,849	524	462,804	42,459	549	97,463	67,038	46	29,413	19,679	393	334,336	16,672	-	-
	5,304	3,803,041	574,047	1,654	1,762,565	153,685	1,901	354,178	275,599	163	119,166	74,858	1,586	1,567,132	69,905	-	-
	4,534	3,463,020	469,816	1,555	1,653,503	135,937	1,470	264,373	128,857	150	107,547	67,293	1,359	1,437,596	47,729	-	-
千 葉	8,449	6,446,072	954,277	2,732	3,040,859	278,808	3,126	672,344	458,739	259	202,717	109,550	2,332	2,530,152	107,181	-	-
	6,300	5,142,891	590,717	2,145	2,423,777	182,664	2,107	399,609	272,530	177	138,787	76,638	1,871	2,180,718	58,886	-	-
	2,139	1,368,246	178,493	860	718,954	65,326	604	97,120	79,406	63	44,120	20,371	612	508,052	13,391	-	-
	911	600,709	66,133	355	278,883	18,677	241	43,342	23,194	24	18,332	11,427	291	260,152	12,835	-	-
富 石	913	518,735	85,630	319	249,980	24,381	333	57,381	39,787	38	27,984	17,892	223	183,390	3,569	-	-
	646	391,155	41,630	251	182,735	16,538	186	31,160	19,126	17	9,047	9,196	192	168,213	4,350	-	-
	639	348,337	63,218	231	182,194	16,990	256	43,118	32,536	13	9,381	5,656	139	113,646	8,037	-	-
	1,727	1,030,598	163,005	546	443,372	39,035	594	106,885	70,593	67	46,703	34,633	520	433,638	18,745	-	-
岐 阜	1,718	1,110,074	129,547	550	489,057	38,098	577	94,368	60,866	56	36,677	20,430	535	489,973	10,153	-	-
	2,827	1,917,285	241,139	897	849,599	68,893	983	179,031	94,816	94	68,133	44,128	853	820,522	33,301	-	-
	5,300	3,839,880	520,705	1,575	1,673,433	118,832	1,823	296,536	193,793	247	178,949	127,435	1,655	1,690,962	80,645	-	-
	1,419	1,001,908	117,494	486	463,686	27,410	446	71,875	49,285	53	36,813	30,090	434	429,534	10,708	-	-
京 大	1,047	749,387	71,949	380	365,743	22,004	336	57,484	37,430	37	27,430	10,620	294	298,731	8,218	-	-
	1,802	1,169,707	178,859	561	516,017	56,279	649	117,775	86,600	42	32,499	20,761	550	503,415	15,219	-	-
	6,104	4,046,427	601,185	1,691	1,683,210	157,493	2,425	435,056	312,280	170	122,066	76,620	1,818	1,806,094	54,792	-	-
	4,158	3,012,315	398,786	1,364	1,397,275	105,437	1,432	243,278	190,905	97	76,462	54,491	1,265	1,295,299	47,953	-	-
兵 庫	1,004	691,391	102,124	310	296,213	28,958	354	60,500	45,901	25	16,740	13,543	315	317,938	13,722	-	-
	794	490,767	64,378	244	223,018	14,384	282	43,745	32,689	17	12,767	6,885	251	211,237	10,420	-	-
	502	289,814	42,907	189	126,439	15,925	152	25,162	20,126	14	10,047	5,071	147	128,166	1,785	-	-
	644	378,421	51,690	266	199,300	18,109	174	26,312	27,027	8	5,638	4,545	196	147,171	2,009	-	-
岡 山	1,488	979,661	135,189	537	475,680	41,104	464	77,518	53,684	52	33,489	19,455	435	392,974	20,947	-	-
	2,439	1,623,960	217,610	810	704,422	57,203	788	129,595	101,764	78	55,019	40,005	763	734,924	18,638	-	-
	1,157	735,122	108,139	364	313,041	29,295	380	56,114	51,157	35	23,790	12,511	378	342,177	15,176	-	-
	599	327,087	54,398	217	171,841	15,923	214	34,903	27,585	14	7,899	6,241	154	112,445	4,649	-	-
徳 香	748	499,296	72,996	258	222,176	19,390	230	35,208	34,108	17	10,603	9,751	243	231,309	9,747	-	-
	1,061	596,020	92,142	334	280,607	26,815	391	61,255	44,451	38	22,570	14,625	298	231,588	6,252	-	-
	551	263,857	62,991	183	125,085	19,717	210	30,859	32,460	11	6,132	5,461	147	101,781	5,354	-	-
	3,873	2,340,594	380,548	1,229	1,060,923	109,087	1,505	242,937	182,323	137	92,686	62,880	1,002	944,048	26,258	-	-
佐 長	713	357,646	88,915	240	175,192	25,554	262	39,124	39,469	21	13,523	10,726	190	129,806	13,166	-	-
	1,166	623,891	115,061	371	292,736	33,182	447	71,296	57,970	35	18,593	15,797	313	241,266	8,112	-	-
	1,430	768,027	140,214	508	389,536	26,346	508	74,753	78,818	43	26,479	20,323	371	277,259	14,727	-	-
	1,107	576,830	94,599	388	306,985	24,875	431	62,111	49,888	25	16,605	9,615	263	191,128	10,420	-	-
熊 本	898	436,325	86,614	289	214,194	25,355	357	50,878	46,059	43	30,974	18,840	209	140,279	6,359	-	-
	1,430	684,563	153,024	411	318,664	35,984	612	98,541	79,530	39	23,157	16,500	368	244,200	21,010	-	-
	964	360,495	145,067	234	158,641	36,176	511	70,008	83,547	39	21,324	15,223	180	110,523	10,121	-	-
	145	78,939	22,598	38	41,976	6,856	75	14,900	7,374	1	*	*	31	21,181	8,368	-	-

注1. 厚生年金保険(第1号)の受給権者とは、厚生年金保険受給権者全体から、共済組合等の組合員等たる厚生年金保険の被保険者期間(平成27年9月以前の共済組合等の組合員等の期間を含む)のみの者を除き、さらに、障害厚生年金受給権者及び短期要件分の遺族厚生年金受給権者について、それぞれ初診日又は死亡日に共済組合等の組合員等であった者を除いた者をいう。
 2. 厚生年金保険(第1号)受給権者の年金額は、老齢給付及び遺族年金(長期要件)については、平成27年9月以前の厚生年金保険被保険者期間及び平成27年10月以降の第1号厚生年金被保険者期間に係る年金額であり、平成27年10月以降に受給権が発生した障害年金及び遺族年金(短期要件)については、共済組合等の組合員等たる厚生年金保険の被保険者期間(平成27年9月以前の共済組合等の組合員等の期間を含む)を含めて算出した年金額である。
 3. 「旧共済組合」は、厚生年金保険に統合された時点で旧J R共済、旧NT T共済、旧J T共済又は旧農林共済の受給権が発生していた者及びその者の当該年の年金額である。

第4表(続) 厚生年金保険(第1号) 都道府県別年金受給権者状況(厚生年金保険計(旧共済組合を除く))
(失 権)

都道府県別	合 計			老 齢 年 金			通 算 老 齢 年 金 ・25 年 未 満			障 害 年 金			遺 族 年 金			通算遺族年金	
	件数	年金額	(別掲)基礎年金額	件数	年金額	(別掲)基礎年金額	件数	年金額	(別掲)基礎年金額	件数	年金額	(別掲)基礎年金額	件数	年金額	(別掲)基礎年金額	件数	年金額
		千円	千円		千円	千円		千円	千円		千円	千円		千円	千円		千円
平成 30 年12月	87,658	76,029,772	36,626,844	35,228	47,510,502	20,411,147	29,909	6,991,992	15,155,465	1,891	1,615,330	866,631	20,360	19,842,117	193,601	270	69,831
平成 31 年 1 月	92,184	80,227,641	38,368,985	37,231	50,045,923	21,588,911	31,005	7,258,377	15,637,833	2,011	1,745,136	928,808	21,623	21,093,383	213,432	314	84,822
2 月	109,155	94,715,591	45,673,955	44,138	59,094,537	25,673,823	36,746	8,563,842	18,748,859	2,325	1,998,661	1,052,601	25,614	24,973,998	198,672	332	84,553
3 月	98,658	85,066,389	41,617,996	39,474	52,732,962	23,085,221	33,705	7,898,564	17,282,766	2,207	1,855,951	1,053,966	22,983	22,506,029	196,043	289	72,883
4 月	109,983	87,678,689	49,711,413	37,936	50,559,486	22,100,267	32,298	7,504,529	16,345,580	2,034	1,769,653	942,524	37,440	27,774,172	10,323,041	275	70,849
令和 元 年 5 月	84,803	73,389,055	35,734,278	33,908	45,241,583	19,930,872	28,588	6,617,332	14,697,489	1,885	1,636,560	869,113	20,155	19,826,409	236,804	267	67,171
北 海	4,040	3,016,648	1,616,330	1,352	1,678,890	772,457	1,581	361,735	779,574	94	75,068	43,013	991	896,500	21,286	22	4,455
道 森	919	551,357	406,685	291	314,826	173,121	403	74,944	217,149	21	15,896	14,228	201	145,082	2,187	3	609
青 森	972	617,121	447,096	333	362,127	202,985	408	75,545	225,871	28	19,560	12,699	202	159,592	4,541	1	*
宮 手	1,363	1,077,436	578,365	555	679,771	328,905	454	103,582	232,661	27	24,263	11,172	322	268,500	5,627	5	1,321
秋 田	781	492,253	313,347	263	274,329	144,650	308	69,273	158,838	18	14,141	7,796	187	133,776	2,062	5	733
山 形	835	568,028	369,725	325	361,306	194,173	306	56,972	154,782	31	24,457	17,792	170	124,838	2,978	3	456
福 島	1,307	918,009	554,905	491	550,083	297,128	483	92,802	245,426	21	15,459	9,219	311	259,415	3,132	1	*
茨 城	1,763	1,517,314	757,576	761	989,160	457,047	540	109,088	282,820	31	26,888	11,496	431	392,178	6,213	-	-
栃 木	1,349	1,081,772	597,770	557	661,415	347,300	453	106,794	234,557	33	30,733	12,367	303	282,038	3,545	3	792
群 馬	1,408	1,055,518	590,450	509	601,237	305,010	515	113,662	265,792	38	34,974	15,033	340	304,068	4,615	6	1,577
埼 玉	4,354	4,092,495	1,923,158	1,858	2,650,143	1,133,152	1,409	337,243	738,478	80	72,456	40,626	1,001	1,030,786	10,902	6	1,867
千 葉	3,523	3,495,538	1,536,919	1,501	2,247,857	913,011	1,108	267,725	571,745	71	65,943	41,987	835	912,452	10,176	8	1,562
東 京	7,230	7,283,012	3,024,774	2,913	4,520,673	1,703,485	2,377	638,319	1,237,545	141	121,400	65,369	1,777	1,996,759	18,376	22	5,862
神 奈 川	5,497	5,896,444	2,385,860	2,415	3,808,373	1,457,117	1,665	417,247	856,842	94	93,341	52,641	1,314	1,575,369	19,260	9	2,113
新 潟	1,962	1,487,775	834,098	771	899,416	454,219	659	146,785	355,523	53	43,434	19,907	468	395,757	4,449	11	2,382
富 山	957	790,346	414,187	384	476,763	226,711	320	73,108	173,988	27	21,519	11,922	224	218,781	1,566	2	*
石 川	871	682,524	357,037	316	387,601	176,480	319	79,624	171,979	20	15,669	8,578	215	199,589	-	1	*
福 井	605	505,338	271,049	270	322,151	155,817	195	48,221	106,669	19	17,062	8,382	118	116,979	780	3	926
山 梨	530	346,852	220,507	180	201,794	103,640	217	49,016	109,073	17	17,275	5,487	116	78,767	2,307	-	-
長 野	1,692	1,295,543	736,533	673	791,926	401,556	587	135,912	310,517	37	31,761	20,467	393	335,610	3,993	2	*
岐 阜	1,567	1,289,173	697,512	624	811,021	377,251	535	123,708	296,593	46	37,206	22,440	355	315,457	1,228	7	1,781
静 岡	2,716	2,350,676	1,201,912	1,150	1,457,738	692,469	870	211,509	466,289	68	55,442	36,476	622	624,278	6,139	6	1,710
愛 知	4,641	4,304,116	1,993,871	1,944	2,695,233	1,189,781	1,457	349,097	753,451	91	87,396	36,478	1,128	1,167,464	14,162	21	4,925
重 慶	1,351	1,192,197	610,428	595	775,963	367,445	429	94,930	230,485	33	34,335	10,914	292	286,172	1,584	2	*
三 重	872	749,158	382,816	371	470,407	235,506	276	65,254	135,949	27	25,027	9,578	195	187,900	1,783	3	571
京 都	1,689	1,527,158	701,610	707	971,120	398,445	544	133,243	281,116	48	40,263	20,522	382	381,085	1,527	8	1,447
大 阪	5,715	5,361,300	2,348,672	2,334	3,317,362	1,347,155	1,910	476,572	934,374	99	91,871	47,730	1,356	1,469,437	19,413	16	6,058
兵 庫	4,097	3,974,349	1,609,969	1,644	2,414,469	933,936	1,266	292,139	635,614	90	83,747	35,476	1,081	1,178,443	4,943	16	5,551
和 歌 山	833	777,102	354,070	328	481,837	197,693	275	61,232	147,010	13	12,220	6,627	217	221,813	2,740	-	-
奈 良	748	596,677	302,295	268	365,701	153,490	287	62,624	140,117	13	11,592	5,546	178	156,321	3,143	2	*
鳥 取	505	339,118	222,224	187	195,548	115,037	197	46,278	102,702	9	5,638	4,486	110	91,045	-	2	*
島 根	579	432,224	256,895	248	275,294	155,374	184	41,640	99,132	5	3,177	780	138	111,117	1,608	4	997
岡 山	1,487	1,278,414	627,461	656	812,062	379,569	442	105,919	228,500	39	32,471	17,795	347	326,689	1,596	3	1,274
広 島	2,326	2,076,983	962,970	1,008	1,338,731	565,672	719	159,912	374,885	46	39,425	16,183	544	537,068	6,231	9	1,847
山 口	1,173	1,017,404	472,764	456	579,031	261,459	371	81,004	197,953	24	19,956	11,723	321	337,243	1,596	1	*
徳 島	552	369,781	220,018	209	216,701	107,340	206	44,601	105,270	12	7,492	7,408	122	100,453	-	3	534
香 川	732	607,597	304,099	305	375,515	169,543	227	50,562	123,357	18	21,102	7,211	179	159,653	3,988	3	764
愛 媛	1,205	888,713	492,634	440	504,292	237,992	433	92,935	231,590	45	37,303	18,325	283	253,107	4,727	4	1,076
高 知	558	411,331	218,666	216	258,851	116,060	218	48,537	99,098	7	5,195	3,508	117	98,747	-	-	-
福 岡	3,636	3,169,755	1,383,006	1,448	1,856,302	794,168	1,150	261,930	536,483	86	76,344	38,977	935	969,879	13,378	17	5,299
佐 賀	589	419,556	232,773	221	233,287	129,023	195	42,878	94,631	15	11,865	7,603	154	130,947	1,517	4	578
長 崎	975	747,524	377,008	344	431,189	193,500	347	66,188	165,455	31	24,593	14,227	249	224,566	4,026	4	989
熊 本	1,097	709,800	473,823	400	418,598	238,587	412	81,115	221,950	28	20,663	12,005	252	188,811	1,281	5	613
分 岐	825	579,957	336,623	308	351,547	175,367	319	68,178	153,123	11	9,088	5,847	184	150,680	2,286	3	464
大 宮	728	459,736	316,916	262	284,787	151,626	301	55,392	154,169	21	15,851	8,773	143	103,425	2,348	1	*
鹿 児 島	1,109	681,516	470,243	357	389,085	211,056	455	89,277	238,949	36	29,844	16,312	251	170,664	3,927	10	2,646
沖 縄	492	274,079	212,554	145	164,126	80,367	233	44,868	114,349	21	14,762	15,980	93	50,323	1,858	-	-
セ ン トラ	48	32,336	14,072	15	15,947	7,197	23	8,214	5,093	2	*	*	8	6,783	1,783	-	-

注1. 厚生年金保険(第1号)の受給権者とは、厚生年金保険受給権者全体から、共済組合等の組合員等たる厚生年金保険の被保険者期間(平成27年9月以前の共済組合等の組合員等の期間を含む)のみの者を除き、さらに、障害厚生年金受給権者及び短期要件分の遺族厚生年金受給権者について、それぞれ初診日又は死亡日に共済組合等の組合員等であった者を除いた者をいう。
 注2. 厚生年金保険(第1号)受給権者の年金額は、老齢給付及び遺族年金(長期要件)については、平成27年9月以前の厚生年金保険被保険者期間及び平成27年10月以降の第1号厚生年金被保険者期間に係る年金額であり、平成27年10月以降に受給権が発生した障害年金及び遺族年金(短期要件)については、共済組合等の組合員等たる厚生年金保険の被保険者期間(平成27年9月以前の共済組合等の組合員等の期間を含む)を含めて算出した年金額である。
 注3. 「旧共済組合」は、厚生年金保険に統合された時点で旧J共済、旧NT共済、旧JT共済又は旧農林共済の受給権が発生していた者及びその者の当該年度の年金額である。

第4表(続) 厚生年金保険(第1号) 都道府県別年金受給権者状況(旧法船員保険)

(月末現在)

都道府県別	合計		老 齢 年 金					通 算 老 齢 年 金					障 害 年 金		遺 族 年 金		通算遺族年金	
			計	退 職		在 職		計	退 職		在 職							
	件数	年金額		件数	件数	年金額	件数		年金額	件数	件数	年金額	件数	年金額	件数	年金額	件数	年金額
千円		千円		千円		千円		千円		千円		千円		千円		千円		
平成 30 年12月	24,000	48,050,122	8,867	8,865	25,632,526	2	*	1,369	1,368	471,418	1	*	1,313	2,649,233	11,860	19,140,065	591	152,650
平成 31 年 1月	23,768	47,551,809	8,741	8,740	25,269,354	1	*	1,351	1,350	466,483	1	*	1,304	2,626,979	11,790	19,036,646	582	149,734
2月	23,453	46,885,161	8,565	8,564	24,769,420	1	*	1,318	1,317	454,986	1	*	1,293	2,606,696	11,700	18,903,096	577	148,349
3月	23,197	46,443,040	8,423	8,422	24,360,461	1	*	1,290	1,289	443,839	1	*	1,283	2,598,342	11,629	18,890,556	572	147,229
4月	22,964	45,999,073	8,303	8,302	24,048,657	1	*	1,260	1,259	433,052	1	*	1,272	2,577,111	11,560	18,791,212	569	146,425
令和 元 年 5月	22,756	45,544,807	8,193	8,192	23,727,258	1	*	1,241	1,240	426,834	1	*	1,262	2,549,701	11,494	18,692,583	566	145,816
北 海 道	1,439	2,840,490	327	327	847,805	-	-	102	102	29,348	-	-	88	204,645	884	1,749,312	38	9,382
青 森	698	1,167,962	130	130	296,011	-	-	36	36	10,209	-	-	36	72,638	465	781,548	31	7,557
岩 手	712	1,239,120	180	180	427,306	-	-	42	42	14,156	-	-	35	77,257	432	714,554	23	5,847
宮 城	1,324	2,668,852	428	428	1,097,334	-	-	38	38	14,306	-	-	101	212,935	743	1,340,881	14	3,396
秋 田	202	376,966	53	53	118,252	-	-	10	10	5,048	-	-	15	35,636	115	216,181	9	1,850
山 形	192	376,585	47	47	126,984	-	-	4	4	1,125	-	-	5	9,163	131	238,703	5	610
福 島	333	645,744	117	117	299,797	-	-	8	8	3,153	-	-	15	32,004	186	309,135	7	1,655
茨 城	376	691,674	142	141	378,502	1	*	14	14	4,277	-	-	14	25,915	193	277,066	13	3,407
栃 木	48	123,533	26	26	91,679	-	-	5	5	1,614	-	-	2	*	13	26,397	2	*
群 馬	41	101,526	18	18	65,749	-	-	5	5	1,279	-	-	1	*	15	31,859	2	*
埼 千	144	348,942	67	67	219,577	-	-	11	11	3,823	-	-	9	20,343	56	104,998	1	*
東 奈 京	674	1,193,559	230	230	618,709	-	-	44	44	14,536	-	-	25	45,335	349	508,069	26	6,910
神 川	373	795,123	137	137	457,946	-	-	37	37	12,284	-	-	24	38,759	166	283,864	9	2,270
新 潟	843	2,005,679	386	386	1,295,738	-	-	38	38	15,264	-	-	28	58,062	371	630,647	20	5,968
	413	935,074	162	162	518,294	-	-	19	19	6,189	-	-	18	39,059	203	369,211	11	2,320
富 石	204	431,848	75	75	216,061	-	-	8	8	4,136	-	-	6	11,354	108	198,049	7	2,247
山 川	464	1,010,552	192	192	600,769	-	-	23	23	8,152	-	-	17	36,276	214	361,523	18	3,832
福 山	153	339,291	73	73	230,446	-	-	9	9	2,899	-	-	5	12,199	60	91,761	6	1,986
山 井	16	34,340	6	6	21,504	-	-	4	4	1,267	-	-	1	*	5	8,002	-	-
長 梨	65	158,394	25	25	94,042	-	-	10	10	2,302	-	-	4	10,119	23	51,308	3	624
岐 阜	52	133,386	27	27	96,561	-	-	7	7	1,969	-	-	2	*	15	32,171	1	*
静 岡	940	1,794,583	371	371	1,011,970	-	-	50	49	18,535	1	*	36	73,133	450	681,915	33	8,924
愛 知	284	550,215	97	97	306,638	-	-	27	27	9,667	-	-	16	34,807	134	196,830	10	2,273
三 重	545	942,887	232	232	579,378	-	-	44	44	15,267	-	-	25	55,860	214	285,622	30	6,761
滋 賀	45	112,437	24	24	81,602	-	-	5	5	2,006	-	-	2	*	13	22,916	1	*
京 大	132	288,235	57	57	195,187	-	-	17	17	6,007	-	-	4	7,187	50	78,512	4	1,341
阪 奈	629	1,350,588	244	244	809,060	-	-	42	42	14,336	-	-	34	69,261	299	454,296	10	3,634
兵 庫	1,073	2,577,673	518	518	1,750,155	-	-	44	44	15,646	-	-	40	89,371	455	718,054	16	4,448
大 良	79	188,889	35	35	128,466	-	-	7	7	2,273	-	-	1	*	32	56,137	4	1,129
和 山	390	707,800	160	160	415,475	-	-	18	18	6,099	-	-	21	37,171	171	242,890	20	6,164
鳥 取	172	332,583	54	54	142,685	-	-	5	5	1,796	-	-	10	20,272	103	167,830	-	-
島 根	447	883,980	150	150	422,004	-	-	21	21	8,838	-	-	30	58,297	237	392,578	9	2,263
岡 山	262	560,637	119	119	391,457	-	-	18	18	5,754	-	-	8	10,725	110	150,706	7	1,995
広 島	757	1,565,879	273	273	840,498	-	-	51	51	14,198	-	-	41	81,920	375	624,762	17	4,501
山 口	1,076	2,256,620	404	404	1,234,179	-	-	36	36	13,855	-	-	68	144,610	547	858,106	21	5,870
徳 島	433	826,168	162	162	426,108	-	-	18	18	6,660	-	-	22	45,780	227	346,345	4	1,275
香 川	427	849,645	167	167	484,504	-	-	40	40	14,404	-	-	25	56,586	190	293,158	5	993
愛 媛	809	1,532,216	285	285	798,087	-	-	49	49	15,433	-	-	36	77,117	416	636,018	23	5,560
高 知	716	1,229,353	259	259	620,585	-	-	38	38	13,056	-	-	43	72,991	355	516,867	21	5,855
福 岡	991	2,236,256	385	385	1,219,682	-	-	33	33	11,632	-	-	61	120,880	503	881,970	9	2,092
佐 賀	204	418,484	71	71	217,642	-	-	8	8	2,725	-	-	17	34,853	106	162,924	2	*
長 崎	1,750	3,384,014	626	626	1,774,610	-	-	66	66	28,073	-	-	125	239,568	894	1,332,437	39	9,326
熊 本	358	642,714	114	114	316,520	-	-	29	29	9,028	-	-	27	47,013	178	266,704	10	3,449
大 分	289	527,188	110	110	273,229	-	-	19	19	5,582	-	-	21	41,909	132	205,232	7	1,237
宮 崎	279	470,356	100	100	249,254	-	-	18	18	6,283	-	-	19	29,239	134	183,510	8	2,069
鹿 児 島	804	1,543,498	290	290	836,680	-	-	47	47	16,679	-	-	68	124,870	389	562,269	10	3,000
沖 縄	82	118,499	26	26	56,174	-	-	15	15	4,516	-	-	11	16,304	30	41,505	-	-
そ の 他	17	34,768	12	12	26,362	-	-	2	2	*	-	-	-	-	3	7,254	-	-

注1. 厚生年金保険(第1号)の受給権者とは、厚生年金保険受給権者全体から、共済組合等の組合員等たる厚生年金保険の被保険者期間(平成27年9月以前の共済組合等の組合員等の期間を含む)のみの者を除き、さらに、障害厚生年金受給権者及び短期要件分の遺族厚生年金受給権者について、それぞれ初診日又は死亡日に共済組合等の組合員等であった者を除いた者をいう。

注2. 厚生年金保険(第1号)受給権者の年金額は、老齢給付及び遺族年金(長期要件)については、平成27年9月以前の厚生年金保険被保険者期間及び平成27年10月以降の第1号厚生年金被保険者期間に係る年金額であり、平成27年10月以降に受給権が発生した障害年金及び遺族年金(短期要件)については、共済組合等の組合員等たる厚生年金保険の被保険者期間(平成27年9月以前の共済組合等の組合員等の期間を含む)を含めて算出した年金額である。

第4表(続) 厚生年金保険(第1号) 都道府県別年金受給権者状況(旧共済組合計 旧法分)
(月末現在)

月 別	合 計		退 職 年 金					減 額 退 職 年 金					通 算 退 職 年 金		
			計	退 職		在 職		計	退 職		在 職		計	退 職	
	件数	年金額	件数	件数	年金額	件数	年金額	件数	件数	年金額	件数	年金額	件数	件数	年金額
		千円			千円		千円			千円		千円			千円
平成30年12月	119,896	222,526,003	53,635	53,404	121,387,960	231	329,552	33,335	33,264	64,810,190	71	86,525	2,889	2,888	1,371,083
平成31年1月	118,667	219,972,668	52,913	52,682	119,652,475	231	330,643	33,075	33,005	64,258,100	70	85,595	2,853	2,852	1,352,167
2月	117,199	216,984,590	52,079	51,848	117,665,276	231	330,643	32,755	32,685	63,585,669	70	87,308	2,800	2,799	1,322,015
3月	115,904	214,336,737	51,335	51,104	115,901,429	231	331,726	32,488	32,419	63,025,501	69	86,183	2,764	2,763	1,307,551
4月	114,669	212,050,149	50,656	50,426	114,414,126	230	328,401	32,212	32,143	62,509,495	69	86,260	2,726	2,725	1,291,863
令和元年5月	113,665	209,992,316	50,092	49,861	113,064,404	231	329,368	31,983	31,915	62,028,246	68	85,520	2,689	2,688	1,272,643

注1. 厚生年金保険(第1号)の受給権者とは、厚生年金保険受給権者全体から、共済組合等の組合員等たる厚生年金保険の被保険者期間(平成27年9月以前の共済組合等の組合員等の期間を含む)のみの者を除き、さらに、障害厚生年金受給権者及び短期要件分の遺族厚生年金受給権者について、それぞれ初診日又は死亡日に共済組合等の組合員等であった者を除いた者をいう。
 注2. 厚生年金保険(第1号)受給権者の年金額は、老齢給付及び遺族年金(長期要件)については、平成27年9月以前の厚生年金保険被保険者期間及び平成27年10月以降の第1号厚生年金被保険者期間に係る年金額であり、平成27年10月以降に受給権が発生した障害年金及び遺族年金(短期要件)については、共済組合等の組合員等たる厚生年金保険の被保険者期間(平成27年9月以前の共済組合等の組合員等の期間を含む)を含めて算出した年金額である。
 注3. 「旧共済組合」は、厚生年金保険に統合された時点で旧J R共済、旧N T T共済、旧J T共済又は旧農林共済の受給権が発生していた者及びその者の当該年金の年金額である。

月 別	通算退職年金		障 害 年 金				遺 族 年 金				通算遺族年金			
	在 職		計	職 務 上		職 務 外		計	職 務 上				職 務 外	
	件数	年金額	件数	件数	年金額	件数	年金額	件数	件数	年金額	件数	年金額	件数	年金額
		千円			千円		千円			千円		千円		千円
平成30年12月	1	*	1,662	60	63,870	1,602	2,234,025	27,738	218	194,581	27,520	31,895,354	637	151,867
平成31年1月	1	*	1,649	60	63,870	1,589	2,213,179	27,547	216	193,015	27,331	31,672,366	630	150,262
2月	1	*	1,645	60	63,870	1,585	2,206,262	27,303	215	192,157	27,088	31,382,977	617	147,418
3月	1	*	1,628	60	63,870	1,568	2,173,598	27,076	215	192,157	26,861	31,107,371	613	146,355
4月	1	*	1,611	60	63,931	1,551	2,150,106	26,853	212	189,934	26,641	30,869,051	611	145,986
令和元年5月	1	*	1,603	60	63,931	1,543	2,137,221	26,694	210	188,368	26,484	30,677,403	604	144,215

第4表(続) 厚生年金保険(第1号) 都道府県別年金受給権者状況(旧共済組合計 新法分)
(月末現在)

月 別	合 計			退 職 共 済 年 金										特 別 支 給		
				退 職					在 職							
	件数	年金額	(別掲)基礎年金額	件数	年金額	(別掲)基礎年金額	件数	年金額	(別掲)基礎年金額	件数	年金額	(別掲)基礎年金額	件数	年金額	件数	年金額
平成30年12月	293,835	265,076,292	165,229,918	227,112	192,318,198	163,516,757	224,468	190,679,108	161,579,274	2,644	1,639,091		85	82,844	73	69,285
平成31年1月	292,598	263,732,521	164,611,209	226,236	191,458,275	162,906,815	223,622	189,835,239	160,988,771	2,614	1,623,036		67	64,233	58	54,845
2月	291,119	262,148,495	163,884,702	225,204	190,428,993	162,185,764	222,618	188,826,188	160,288,455	2,586	1,602,205		58	57,764	49	48,376
3月	289,721	260,666,141	163,181,459	224,203	189,441,558	161,490,898	221,621	187,839,476	159,595,366	2,582	1,602,082		52	52,164	45	44,578
4月	288,353	259,439,966	162,669,161	223,247	188,655,739	160,993,481	220,686	187,071,221	159,111,271	2,561	1,584,519		47	47,071	41	40,482
令和元年5月	287,155	258,150,934	162,081,391	222,418	187,836,609	160,409,612	219,867	186,258,372	158,534,410	2,551	1,578,237		45	45,144	38	37,380

注1. 厚生年金保険(第1号)の受給権者とは、厚生年金保険受給権者全体から、共済組合等の組合員等たる厚生年金保険の被保険者期間(平成27年9月以前の共済組合等の組合員等の期間を含む)のみの者を除き、さらに、障害厚生年金受給権者及び短期要件分の遺族厚生年金受給権者について、それぞれ初診日又は死亡日に共済組合等の組合員等であった者を除いた者をいう。
 2. 厚生年金保険(第1号)受給権者の年金額は、老齢給付及び遺族年金(長期要件)については、平成27年9月以前の厚生年金保険被保険者期間及び平成27年10月以降の第1号厚生年金被保険者期間に係る年金額であり、平成27年10月以降に受給権が発生した障害年金及び遺族年金(短期要件)については、共済組合等の組合員等たる厚生年金保険の被保険者期間(平成27年9月以前の共済組合等の組合員等の期間を含む)を含めて算出した年金額である。
 3. 「旧共済組合」は、厚生年金保険に統合された時点で旧J R共済、旧N T T共済、旧J T共済又は旧農林共済の受給権が発生していた者及びその者の当該年金の年金額である。

月 別	退 職 共 済 年 金															
	特別支給		(再掲)繰上げ支給					本来支給					退 年 相 当			
	在 職		計		退 職		在 職		(再掲)減額あり					計		
	件数	年金額	件数	年金額	件数	年金額	件数	年金額	件数	年金額	(別掲)基礎年金額	件数	年金額	件数	年金額	件数
平成30年12月	12	13,559	27	19,702	26	19,018	1	*	227,027	192,235,354	163,515,732	67,628	67,983,027	152,500	175,955,114	
平成31年1月	9	9,388	17	11,918	16	11,233	1	*	226,169	191,394,042	162,905,790	67,431	67,742,280	151,938	175,181,135	
2月	9	9,388	11	8,161	10	7,476	1	*	225,146	190,370,629	162,185,167	67,195	67,458,877	151,261	174,255,941	
3月	7	7,586	9	6,854	9	6,854	-	-	224,151	189,389,395	161,490,301	66,932	67,143,940	150,606	173,370,416	
4月	6	6,589	8	5,925	8	5,925	-	-	223,200	188,608,668	160,992,885	66,697	66,901,494	149,993	172,663,800	
令和元年5月	7	7,764	7	5,360	7	5,360	-	-	222,373	187,791,465	160,409,015	66,487	66,643,478	149,435	171,918,107	

月 別	退 職 共 済 年 金															
	退 年 相 当					通 退 相 当 ・ 25 年 未 満										
	計		退 職		在 職		計		退 職		在 職		計		在 職	
	(別掲)基礎年金額	件数	年金額	(別掲)基礎年金額	件数	年金額	件数	年金額	(別掲)基礎年金額	件数	年金額	(別掲)基礎年金額	件数	年金額	(別掲)基礎年金額	件数
平成30年12月	112,147,526	150,838	174,544,375	110,910,225	1,662	1,410,739	74,612	16,363,085	51,369,231	73,630	16,134,733	50,669,048	982	228,352		
平成31年1月	111,738,354	150,291	173,782,941	110,511,360	1,647	1,398,194	74,298	16,277,140	51,168,461	73,331	16,052,298	50,477,410	967	224,842		
2月	111,251,045	149,633	172,875,507	110,038,768	1,628	1,380,433	73,943	16,172,452	50,934,718	72,985	15,950,681	50,249,687	958	221,771		
3月	110,770,737	148,979	171,988,926	109,558,068	1,627	1,381,490	73,597	16,071,143	50,720,160	72,642	15,850,550	50,037,298	955	220,592		
4月	110,435,745	148,386	171,299,144	109,235,671	1,607	1,364,656	73,254	15,991,939	50,557,737	72,300	15,772,077	49,875,600	954	219,862		
令和元年5月	110,031,138	147,833	170,560,294	108,833,888	1,602	1,357,813	72,983	15,918,502	50,378,474	72,034	15,698,078	49,700,521	949	220,424		

月 別	障 害 共 済 年 金							遺 族 共 済 年 金						
	計			職 務 上		職 務 外		計			職 務 上		職 務 外	
	件数	年金額	(別掲)基礎年金額	件数	年金額	件数	年金額	件数	年金額	(別掲)基礎年金額	件数	年金額	件数	年金額
	平成30年12月	3,402	2,223,491	1,701,342	167	123,232	3,235	2,100,258	63,321	70,534,602	11,819	278	213,084	63,043
平成31年1月	3,388	2,214,060	1,692,575	167	123,008	3,221	2,091,052	62,974	70,060,186	11,819	278	213,084	62,696	69,847,102
2月	3,375	2,204,026	1,687,120	166	121,336	3,209	2,082,690	62,540	69,516,077	11,819	277	212,269	62,263	69,303,808
3月	3,358	2,192,886	1,678,742	167	121,920	3,191	2,070,966	62,160	69,031,696	11,819	277	211,743	61,883	68,819,954
4月	3,345	2,184,854	1,671,661	167	122,034	3,178	2,062,821	61,761	68,599,372	4,018	277	211,920	61,484	68,387,452
令和元年5月	3,337	2,178,391	1,667,761	166	120,783	3,171	2,057,608	61,400	68,135,933	4,018	277	211,924	61,123	67,924,010

第5表 厚生年金保険（第1号） 月別年金種別別年金受給者状況（厚生年金保険計）

（月末現在）

月 別	合 計			老 齢 年 金			通 算 老 齢 年 金 ・25 年 未 満			障 害 年 金			遺 族 年 金			通算遺族年金	
	件数	年金額	(別掲)基礎年金額	件数	年金額	(別掲)基礎年金額	件数	年金額	(別掲)基礎年金額	件数	年金額	(別掲)基礎年金額	件数	年金額	(別掲)基礎年金額	件数	年金額
		千円	千円		千円	千円		千円	千円		千円	千円		千円	千円		千円
平成 30 年12月	35,284,025	25,734,912,664	17,390,568,027	15,370,880	17,481,788,331	9,470,111,480	13,942,280	2,465,485,819	7,621,141,377	434,922	306,128,199	231,154,142	5,512,843	5,475,298,185	68,161,028	23,100	6,212,130
平成 31 年 1月	35,284,691	25,705,575,367	17,444,829,087	15,378,461	17,457,772,049	9,497,950,121	13,928,463	2,456,827,561	7,646,019,183	435,737	306,380,089	231,918,636	5,519,171	5,478,449,472	68,941,147	22,859	6,146,196
2月	35,286,215	25,680,880,046	17,488,356,710	15,389,550	17,438,448,503	9,521,095,575	13,912,940	2,448,613,374	7,665,092,740	436,596	306,614,756	232,480,854	5,524,534	5,481,124,110	69,687,540	22,595	6,079,303
3月	35,296,366	25,664,298,424	17,528,848,509	15,408,646	17,424,425,967	9,546,485,289	13,895,929	2,441,012,449	7,678,587,897	437,884	307,202,233	233,262,447	5,531,541	5,485,635,503	70,512,876	22,366	6,022,272
4月	35,303,915	25,675,637,066	17,575,759,640	15,424,631	17,429,385,540	9,578,238,074	13,884,235	2,439,169,697	7,703,164,760	438,934	307,949,212	233,454,123	5,533,968	5,493,161,393	60,902,683	22,147	5,971,224
令和 元 年 5月	35,329,091	25,687,593,893	17,616,125,196	15,442,429	17,437,005,342	9,600,343,824	13,884,292	2,439,687,761	7,719,841,194	439,956	308,289,866	234,447,599	5,540,479	5,496,692,351	61,492,578	21,935	5,918,574

注1. 厚生年金保険（第1号）の受給者とは、厚生年金保険受給者全体から、共済組合等の組合員等たる厚生年金保険の被保険者期間（平成27年9月以前の共済組合等の組合員等の期間を含む）のみの者を除き、さらに、障害厚生年金受給者及び短期要件分の遺族厚生年金受給者について、それぞれ初診日又は死亡日に共済組合等の組合員等であった者を除いた者をいう。
 2. 厚生年金保険（第1号）受給者の年金額は、老齢給付及び遺族年金（長期要件）については、平成27年9月以前の厚生年金保険被保険者期間及び平成27年10月以降の第1号厚生年金被保険者期間に係る年金額であり、平成27年10月以降に受給権が発生した障害年金及び遺族年金（短期要件）については、共済組合等の組合員等たる厚生年金保険の被保険者期間（平成27年9月以前の共済組合等の組合員等の期間を含む）を含めて算出した年金額である。

（新規裁定）

月 別	合 計			老 齢 年 金			通 算 老 齢 年 金 ・25 年 未 満			障 害 年 金			遺 族 年 金			通算遺族年金	
	件数	年金額	(別掲)基礎年金額	件数	年金額	(別掲)基礎年金額	件数	年金額	(別掲)基礎年金額	件数	年金額	(別掲)基礎年金額	件数	年金額	(別掲)基礎年金額	件数	年金額
		千円	千円		千円	千円		千円	千円		千円	千円		千円	千円		千円
平成 30 年12月	79,366	56,544,481	8,286,394	26,808	25,052,772	2,176,755	23,392	4,272,957	3,946,416	3,071	2,178,403	1,394,983	26,092	25,040,075	768,240	3	274
平成 31 年 1月	82,183	59,991,481	8,540,540	28,346	26,771,997	2,241,064	23,194	4,204,581	4,147,633	2,859	2,062,388	1,341,487	27,783	26,952,304	810,357	1	*
2月	87,095	66,089,015	8,804,174	30,847	29,590,315	2,341,563	22,213	4,152,264	4,255,778	3,160	2,232,358	1,421,351	30,874	30,114,018	785,482	1	*
3月	86,824	64,403,495	9,361,203	30,736	28,752,512	2,488,803	22,605	4,190,992	4,421,825	3,496	2,467,463	1,599,752	29,986	28,992,500	850,822	1	*
4月	83,155	60,939,757	8,861,647	29,536	27,575,566	2,536,226	22,349	4,220,182	4,269,263	3,129	2,244,023	1,399,637	28,140	26,899,930	656,521	1	*
令和 元 年 5月	85,495	53,360,287	9,202,683	23,513	20,500,339	2,626,365	32,434	5,327,751	4,583,400	2,977	2,089,671	1,366,868	26,571	25,442,526	626,051	-	-

注1. 厚生年金保険（第1号）の受給者とは、厚生年金保険受給者全体から、共済組合等の組合員等たる厚生年金保険の被保険者期間（平成27年9月以前の共済組合等の組合員等の期間を含む）のみの者を除き、さらに、障害厚生年金受給者及び短期要件分の遺族厚生年金受給者について、それぞれ初診日又は死亡日に共済組合等の組合員等であった者を除いた者をいう。
 2. 厚生年金保険（第1号）受給者の年金額は、老齢給付及び遺族年金（長期要件）については、平成27年9月以前の厚生年金保険被保険者期間及び平成27年10月以降の第1号厚生年金被保険者期間に係る年金額であり、平成27年10月以降に受給権が発生した障害年金及び遺族年金（短期要件）については、共済組合等の組合員等たる厚生年金保険の被保険者期間（平成27年9月以前の共済組合等の組合員等の期間を含む）を含めて算出した年金額である。

（失 権）

月 別	合 計			老 齢 年 金			通 算 老 齢 年 金 ・25 年 未 満			障 害 年 金			遺 族 年 金			通算遺族年金	
	件数	年金額	(別掲)基礎年金額	件数	年金額	(別掲)基礎年金額	件数	年金額	(別掲)基礎年金額	件数	年金額	(別掲)基礎年金額	件数	年金額	(別掲)基礎年金額	件数	年金額
		千円	千円		千円	千円		千円	千円		千円	千円		千円	千円		千円
平成 30 年12月	84,601	77,363,728	35,032,221	35,558	49,534,943	20,161,117	27,740	6,708,510	14,058,352	1,088	925,018	672,178	20,001	20,141,127	140,573	214	54,129
平成 31 年 1月	88,855	81,577,087	36,644,947	37,561	52,234,395	21,294,589	28,726	6,923,997	14,475,885	1,138	985,100	706,589	21,188	21,367,631	167,884	242	65,963
2月	105,355	96,347,818	43,605,778	44,520	61,631,100	25,337,900	34,017	8,179,119	17,318,291	1,333	1,138,866	792,674	25,221	25,331,972	156,912	264	66,760
3月	95,154	86,535,120	39,777,707	39,838	54,999,380	22,803,431	31,193	7,532,208	15,990,950	1,291	1,102,599	823,451	22,602	22,844,314	159,875	230	56,619
4月	94,838	84,157,790	40,033,801	38,216	52,607,258	21,809,445	29,813	7,137,565	15,071,618	1,171	1,022,998	706,004	25,419	23,333,196	2,446,734	219	56,774
令和 元 年 5月	81,646	74,375,637	34,074,664	34,138	46,995,549	19,667,508	26,474	6,309,516	13,607,091	1,078	952,386	643,669	19,747	20,066,353	156,395	209	51,832

注1. 厚生年金保険（第1号）の受給者とは、厚生年金保険受給者全体から、共済組合等の組合員等たる厚生年金保険の被保険者期間（平成27年9月以前の共済組合等の組合員等の期間を含む）のみの者を除き、さらに、障害厚生年金受給者及び短期要件分の遺族厚生年金受給者について、それぞれ初診日又は死亡日に共済組合等の組合員等であった者を除いた者をいう。
 2. 厚生年金保険（第1号）受給者の年金額は、老齢給付及び遺族年金（長期要件）については、平成27年9月以前の厚生年金保険被保険者期間及び平成27年10月以降の第1号厚生年金被保険者期間に係る年金額であり、平成27年10月以降に受給権が発生した障害年金及び遺族年金（短期要件）については、共済組合等の組合員等たる厚生年金保険の被保険者期間（平成27年9月以前の共済組合等の組合員等の期間を含む）を含めて算出した年金額である。

第5表(続) 厚生年金保険(第1号) 月別年金種別別年金受給者状況(厚生年金保険計(旧共済組合を除く))

(月末現在)

月 別	合 計			老 齢 年 金			通 算 老 齢 年 金 ・25 年 未 満			障 害 年 金			遺 族 年 金			通算遺族年金	
	件 数	年 金 額	(別掲)基礎年金額	件 数	年 金 額	(別掲)基礎年金額	件 数	年 金 額	(別掲)基礎年金額	件 数	年 金 額	(別掲)基礎年金額	件 数	年 金 額	(別掲)基礎年金額	件 数	年 金 額
	千円			千円			千円			千円			千円			千円	
平成30年12月	34,887,100	25,256,291,689	17,231,058,114	15,134,096	17,121,127,393	9,359,615,441	13,870,507	2,448,825,549	7,573,358,863	431,966	303,298,070	229,934,602	5,428,013	5,376,967,635	68,149,209	22,518	6,073,042
平成31年1月	34,890,195	25,230,828,228	17,285,924,254	15,143,217	17,100,169,976	9,387,860,994	13,857,026	2,440,270,115	7,598,429,381	432,797	303,569,214	230,704,552	5,434,871	5,380,810,210	68,929,328	22,284	6,008,713
2月	34,894,627	25,210,693,906	17,330,156,537	15,156,129	17,084,425,111	9,411,488,801	13,841,891	2,432,187,291	7,617,723,882	433,668	303,814,935	231,268,133	5,440,907	5,384,322,192	69,675,721	22,032	5,944,377
3月	34,907,413	25,198,212,401	17,371,331,917	15,176,880	17,073,603,086	9,437,353,175	13,825,241	2,424,697,685	7,631,421,140	434,978	304,435,058	232,056,545	5,448,508	5,389,588,396	70,501,057	21,806	5,888,175
4月	34,917,510	25,213,039,591	17,418,744,324	15,194,431	17,081,274,573	9,469,441,131	13,813,906	2,422,947,365	7,656,152,837	436,043	305,201,125	232,251,692	5,451,541	5,397,779,019	60,898,665	21,589	5,837,509
令和元年5月	34,944,853	25,228,328,753	17,459,682,413	15,213,571	17,091,462,831	9,491,947,339	13,814,252	2,423,553,802	7,672,996,276	437,083	305,562,247	233,250,239	5,458,565	5,401,963,639	61,488,560	21,382	5,786,234

注1. 厚生年金保険(第1号)の受給者とは、厚生年金保険受給者全体から、共済組合等の組合員等たる厚生年金保険の被保険者期間(平成27年9月以前の共済組合等の組合員等の期間を含む)のみの者を除き、さらに、障害厚生年金受給者及び短期要件分の遺族厚生年金受給者について、それぞれ初診日又は死亡日に共済組合等の組合員等であった者を除いた者をいう。
 2. 厚生年金保険(第1号)受給者の年金額は、老齢給付及び遺族年金(長期要件)については、平成27年9月以前の厚生年金保険被保険者期間及び平成27年10月以降の第1号厚生年金被保険者期間に係る年金額であり、平成27年10月以降に受給権が発生した障害年金及び遺族年金(短期要件)については、共済組合等の組合員等たる厚生年金保険の被保険者期間(平成27年9月以前の共済組合等の組合員等の期間を含む)を含めて算出した年金額である。
 3. 「旧共済組合」は、厚生年金保険に統合された時点で旧J R共済、旧N T T共済、旧J T共済又は旧農林共済の受給権が発生していた者及びその者の当該年金の年金額である。

(新規裁定)

月 別	合 計			老 齢 年 金			通 算 老 齢 年 金 ・25 年 未 満			障 害 年 金			遺 族 年 金			通算遺族年金	
	件 数	年 金 額	(別掲)基礎年金額	件 数	年 金 額	(別掲)基礎年金額	件 数	年 金 額	(別掲)基礎年金額	件 数	年 金 額	(別掲)基礎年金額	件 数	年 金 額	(別掲)基礎年金額	件 数	年 金 額
	千円			千円			千円			千円			千円			千円	
平成30年12月	79,344	56,542,534	8,280,223	26,808	25,052,772	2,176,755	23,370	4,271,010	3,940,245	3,071	2,178,403	1,394,983	26,092	25,040,075	768,240	3	274
平成31年1月	82,156	59,983,713	8,537,971	28,343	26,767,885	2,241,064	23,175	4,203,714	4,145,063	2,859	2,062,388	1,341,487	27,778	26,949,514	810,357	1	*
2月	87,063	66,083,003	8,796,552	30,847	29,590,315	2,341,563	22,187	4,151,726	4,248,156	3,160	2,232,358	1,421,351	30,869	30,108,604	785,482	-	-
3月	86,799	64,398,211	9,353,601	30,734	28,750,396	2,488,160	22,585	4,190,515	4,414,866	3,495	2,466,878	1,599,752	29,984	28,990,393	850,822	1	*
4月	83,137	60,937,040	8,854,867	29,536	27,575,566	2,536,226	22,334	4,219,645	4,263,264	3,128	2,243,706	1,398,857	28,138	26,898,067	656,521	1	*
令和元年5月	85,482	53,358,990	9,199,937	23,512	20,499,328	2,626,365	32,422	5,327,465	4,580,653	2,977	2,049,671	1,366,868	26,571	25,442,526	626,051	-	-

注1. 厚生年金保険(第1号)の受給者とは、厚生年金保険受給者全体から、共済組合等の組合員等たる厚生年金保険の被保険者期間(平成27年9月以前の共済組合等の組合員等の期間を含む)のみの者を除き、さらに、障害厚生年金受給者及び短期要件分の遺族厚生年金受給者について、それぞれ初診日又は死亡日に共済組合等の組合員等であった者を除いた者をいう。
 2. 厚生年金保険(第1号)受給者の年金額は、老齢給付及び遺族年金(長期要件)については、平成27年9月以前の厚生年金保険被保険者期間及び平成27年10月以降の第1号厚生年金被保険者期間に係る年金額であり、平成27年10月以降に受給権が発生した障害年金及び遺族年金(短期要件)については、共済組合等の組合員等たる厚生年金保険の被保険者期間(平成27年9月以前の共済組合等の組合員等の期間を含む)を含めて算出した年金額である。
 3. 「旧共済組合」は、厚生年金保険に統合された時点で旧J R共済、旧N T T共済、旧J T共済又は旧農林共済の受給権が発生していた者及びその者の当該年金の年金額である。

(失 権)

月 別	合 計			老 齢 年 金			通 算 老 齢 年 金 ・25 年 未 満			障 害 年 金			遺 族 年 金			通算遺族年金	
	件 数	年 金 額	(別掲)基礎年金額	件 数	年 金 額	(別掲)基礎年金額	件 数	年 金 額	(別掲)基礎年金額	件 数	年 金 額	(別掲)基礎年金額	件 数	年 金 額	(別掲)基礎年金額	件 数	年 金 額
	千円			千円			千円			千円			千円			千円	
平成30年12月	82,258	73,729,042	34,523,631	34,109	46,693,995	19,801,492	27,400	6,604,419	13,914,648	1,076	916,121	666,918	19,464	19,461,141	140,573	209	53,366
平成31年1月	86,397	77,710,462	36,109,223	36,011	49,162,192	20,919,587	28,369	6,823,708	14,319,839	1,126	969,898	701,913	20,656	20,690,306	167,884	235	64,358
2月	102,416	91,788,021	42,975,832	42,686	58,038,624	24,892,716	33,600	8,047,387	17,135,088	1,329	1,133,375	791,116	24,550	24,504,490	156,912	251	64,144
3月	92,473	82,417,721	39,171,839	38,160	51,775,602	22,372,328	30,807	7,419,248	15,823,444	1,270	1,070,515	817,801	22,009	22,096,565	158,266	227	55,790
4月	92,269	80,288,897	39,465,789	36,646	49,616,054	21,404,828	29,436	7,034,178	14,913,287	1,155	1,001,314	701,718	24,815	22,581,092	2,445,955	217	56,259
令和元年5月	79,465	71,058,507	33,578,451	32,790	44,424,317	19,312,418	26,163	6,219,954	13,469,286	1,067	936,466	641,136	19,241	19,427,314	155,610	204	50,457

注1. 厚生年金保険(第1号)の受給者とは、厚生年金保険受給者全体から、共済組合等の組合員等たる厚生年金保険の被保険者期間(平成27年9月以前の共済組合等の組合員等の期間を含む)のみの者を除き、さらに、障害厚生年金受給者及び短期要件分の遺族厚生年金受給者について、それぞれ初診日又は死亡日に共済組合等の組合員等であった者を除いた者をいう。
 2. 厚生年金保険(第1号)受給者の年金額は、老齢給付及び遺族年金(長期要件)については、平成27年9月以前の厚生年金保険被保険者期間及び平成27年10月以降の第1号厚生年金被保険者期間に係る年金額であり、平成27年10月以降に受給権が発生した障害年金及び遺族年金(短期要件)については、共済組合等の組合員等たる厚生年金保険の被保険者期間(平成27年9月以前の共済組合等の組合員等の期間を含む)を含めて算出した年金額である。
 3. 「旧共済組合」は、厚生年金保険に統合された時点で旧J R共済、旧N T T共済、旧J T共済又は旧農林共済の受給権が発生していた者及びその者の当該年金の年金額である。

第5表(続) 厚生年金保険(第1号) 月別年金種別別年金受給者状況(旧法厚生年金保険)

(月末現在)

月 別	合 計		老 齢 年 金						特 例 老 齢 年 金		通 算 老 齢 年 金			
			計		退 職		在 職				計		退 職	
	件数	年金額	件数	年金額	件数	年金額	件数	年金額	件数	年金額	件数	年金額	件数	年金額
平成 30 年12月	1,073,176	1,126,672,559	391,820	635,846,388	390,190	632,950,246	1,630	2,896,142	7	6,281	306,616	115,279,531	305,441	114,678,563
平成 31 年 1月	1,060,830	1,112,995,019	386,391	626,161,911	384,770	623,281,788	1,621	2,880,123	7	6,281	302,023	113,561,877	300,857	112,966,407
2月	1,046,115	1,096,781,891	379,975	614,747,547	378,366	611,902,785	1,609	2,844,763	7	6,281	296,475	111,487,520	295,312	110,891,983
3月	1,033,263	1,082,776,859	374,411	604,988,463	372,809	602,159,181	1,602	2,829,282	7	6,281	291,644	109,660,131	290,492	109,069,113
4月	1,020,804	1,070,209,943	369,047	596,096,972	367,447	593,274,433	1,600	2,822,539	8	7,640	286,961	108,013,800	285,815	107,425,919
令和 元 年 5月	1,010,085	1,058,370,351	364,384	587,889,012	362,801	585,109,475	1,583	2,779,537	7	6,287	283,087	106,544,474	281,946	105,958,427

注1. 厚生年金保険(第1号)の受給者とは、厚生年金保険受給者全体から、共済組合等の組合員等たる厚生年金保険の被保険者期間(平成27年9月以前の共済組合等の組合員等の期間を含む)のみの者を除き、さらに、障害厚生年金受給者及び短期要件分の遺族厚生年金受給者について、それぞれ初診日又は死亡日に共済組合等の組合員等であった者を除いた者をいう。
 注2. 厚生年金保険(第1号)受給者の年金額は、老齢給付及び遺族年金(長期要件)については、平成27年9月以前の厚生年金保険被保険者期間及び平成27年10月以降の第1号厚生年金被保険者期間に係る年金額であり、平成27年10月以降に受給権が発生した障害年金及び遺族年金(短期要件)については、共済組合等の組合員等たる厚生年金保険の被保険者期間(平成27年9月以前の共済組合等の組合員等の期間を含む)を含めて算出した年金額である。

(新規裁定)

月 別	通算老齢年金		障 害 年 金		遺 族 年 金		通 算 遺 族 年 金		合 計		老 齢 年 金			
	在 職										計		退 職	
	件数	年金額	件数	年金額	件数	年金額	件数	年金額	件数	年金額	件数	年金額	件数	年金額
平成 30 年12月	1,175	600,969	34,731	40,725,924	317,962	328,865,763	22,040	5,948,671	147	34,101	6	9,107	6	9,107
平成 31 年 1月	1,166	595,471	34,526	40,487,053	316,071	326,891,716	21,812	5,886,181	153	31,421	6	7,119	6	7,119
2月	1,163	595,537	34,260	40,170,997	313,833	324,546,315	21,565	5,823,230	161	50,011	16	21,976	14	21,976
3月	1,152	591,017	34,059	39,938,161	311,798	322,415,677	21,344	5,768,148	147	32,486	4	6,094	4	6,094
4月	1,146	587,881	33,846	39,714,803	309,813	320,658,691	21,129	5,718,037	139	38,470	13	16,603	13	16,603
令和 元 年 5月	1,141	586,047	33,656	39,483,540	308,026	318,779,618	20,925	5,667,419	134	31,317	3	4,705	2	*

月 別	老 齢 年 金		通 算 老 齢 年 金						障 害 年 金		遺 族 年 金		通 算 遺 族 年 金	
	在 職		計		退 職		在 職							
	件数	年金額	件数	年金額	件数	年金額	件数	年金額	件数	年金額	件数	年金額	件数	年金額
平成 30 年12月	-	-	136	22,625	136	22,625	-	-	2	*	-	-	3	274
平成 31 年 1月	-	-	145	22,734	145	22,734	-	-	1	*	-	-	1	*
2月	-	-	144	24,984	144	24,984	-	-	2	*	1	*	-	-
3月	-	-	141	25,216	141	25,216	-	-	1	*	-	-	1	*
4月	-	-	121	17,487	121	17,487	-	-	4	4,324	-	-	1	*
令和 元 年 5月	1	*	130	25,682	130	25,682	-	-	-	-	1	*	-	-

第5表(続) 厚生年金保険(第1号) 月別年金種別別年金受給者状況(新法厚生年金保険)

(月末現在)

月 別	老 齢 厚 生 年 金																
	合 計			計									基礎または定額あり				
							退 職			在 職			計				
	件数	年金額	(別掲)基礎年金額	件数	年金額	(別掲)基礎年金額	件数	年金額	(別掲)基礎年金額	件数	年金額	(別掲)基礎年金額	件数	年金額	(別掲)基礎年金額		
千円			千円			千円			千円			千円			千円		
平成 30 年12月	33,790,485	24,082,157,906	17,231,058,114	28,295,941	18,792,747,940	16,932,974,303	24,761,665	15,604,639,506	15,317,125,466	3,534,276	3,188,108,434	1,615,848,837	25,334,209	17,451,423,037	16,932,974,303		
平成 31 年 1月	33,806,148	24,070,858,870	17,285,924,254	28,301,747	18,775,006,944	16,986,290,374	24,757,083	15,577,473,633	15,351,615,096	3,544,664	3,197,533,311	1,634,675,278	25,351,147	17,444,324,955	16,986,290,374		
2月	33,825,606	24,067,598,580	17,330,156,537	28,311,697	18,765,179,407	17,029,212,683	24,758,930	15,561,841,630	15,381,338,561	3,552,767	3,203,337,776	1,647,874,122	25,361,856	17,435,397,252	17,029,212,683		
3月	33,851,495	24,069,555,474	17,371,331,917	28,326,361	18,758,868,712	17,068,774,315	24,756,779	15,540,299,410	15,404,824,891	3,569,582	3,218,569,301	1,663,949,424	25,375,160	17,428,789,754	17,068,774,315		
4月	33,874,281	24,097,391,191	17,418,744,324	28,342,773	18,775,648,959	17,125,593,968	24,757,599	15,539,327,029	15,445,418,872	3,585,174	3,236,321,930	1,680,175,096	25,413,999	17,450,200,570	17,125,593,968		
令和 元 年 5月	33,912,549	24,124,970,865	17,459,682,413	28,370,926	18,796,449,909	17,164,943,615	24,853,889	15,607,076,829	15,512,111,915	3,517,037	3,189,373,079	1,652,831,700	25,477,374	17,489,625,198	17,164,943,615		

注1. 厚生年金保険(第1号)の受給者とは、厚生年金保険受給者全体から、共済組合等の組合員等たる厚生年金保険の被保険者期間(平成27年9月以前の共済組合等の組合員等の期間を含む)のみの者を除き、さらに、障害厚生年金受給者及び短期要件分の遺族厚生年金受給者について、それぞれ初診日又は死亡日に共済組合等の組合員等であった者を除いた者をいう。
 注2. 厚生年金保険(第1号)受給者の年金額は、老齢給付及び遺族年金(長期要件)については、平成27年9月以前の厚生年金保険被保険者期間及び平成27年10月以降の第1号厚生年金被保険者期間に係る年金額であり、平成27年10月以降に受給権が発生した障害年金及び遺族年金(短期要件)については、共済組合等の組合員等たる厚生年金保険の被保険者期間(平成27年9月以前の共済組合等の組合員等の期間を含む)を含めて算出した年金額である。

月 別	老 齢 厚 生 年 金														
	基礎または定額あり						基礎及び定額なし			特 別 支 給					
	基礎繰上げあり			基礎繰上げなし			計			退 職					
	件数	年金額	(別掲)基礎年金額	件数	年金額	(別掲)基礎年金額	件数	年金額	(別掲)基礎年金額	件数	年金額	(別掲)基礎年金額	件数	年金額	(別掲)基礎年金額
千円			千円			千円			千円			千円			
平成 30 年12月	1,953,828	683,004,413	1,043,392,475	23,380,381	16,768,418,623	15,889,581,828	2,961,732	1,341,324,904	3,369,997	1,643,038,207	90,890,230	2,235,274	901,541,616	76,919,738	
平成 31 年 1月	1,954,292	683,493,552	1,044,141,931	23,396,855	16,760,831,403	15,942,148,444	2,950,600	1,330,681,989	3,290,274	1,588,939,909	88,296,388	2,173,751	864,307,711	74,619,798	
2月	1,955,127	684,367,018	1,045,047,627	23,406,729	16,751,030,234	15,984,165,056	2,949,841	1,329,782,155	3,231,422	1,552,805,620	86,397,706	2,127,175	839,096,833	72,962,074	
3月	1,956,688	685,328,591	1,046,220,425	23,418,472	16,743,461,163	16,022,553,890	2,951,201	1,330,078,958	3,182,960	1,521,434,202	84,888,319	2,086,291	814,551,829	71,604,155	
4月	1,958,180	686,909,020	1,048,351,174	23,455,819	16,763,291,549	16,077,242,794	2,928,774	1,325,448,389	3,136,483	1,501,265,194	83,391,791	2,046,289	797,480,616	70,203,700	
令和 元 年 5月	1,959,627	688,166,196	1,049,255,509	23,517,747	16,801,459,002	16,115,688,106	2,893,552	1,306,824,711	3,100,063	1,491,001,289	81,417,794	2,041,221	806,897,970	68,597,322	

月 別	老 齢 厚 生 年 金														
	特 別 支 給			繰 上 げ 支 給									65歳以上本来		
	在 職			計			退 職			在 職			計		
	件数	年金額	(別掲)基礎年金額	件数	年金額	(別掲)基礎年金額	件数	年金額	(別掲)基礎年金額	件数	年金額	(別掲)基礎年金額	件数	年金額	(別掲)基礎年金額
千円			千円			千円			千円			千円			
平成 30 年12月	1,134,723	741,496,590	13,970,492	71,753	44,259,962	33,483,279	53,502	31,501,964	24,647,334	18,251	12,757,998	8,835,945	24,670,698	16,919,212,967	16,656,286,134
平成 31 年 1月	1,116,523	724,632,197	13,676,590	73,248	45,089,263	34,197,779	54,632	32,074,821	25,187,618	18,616	13,014,442	9,010,161	24,752,918	16,953,230,293	16,710,100,314
2月	1,104,247	713,708,788	13,435,631	74,794	45,958,722	34,937,448	55,790	32,667,546	25,738,362	19,004	13,291,176	9,199,085	24,818,342	16,976,976,608	16,752,727,490
3月	1,096,669	706,882,373	13,284,164	76,403	46,792,678	35,692,881	56,939	33,207,613	26,268,310	19,464	13,585,064	9,424,571	24,877,854	16,999,350,564	16,791,460,852
4月	1,090,194	703,784,578	13,188,091	77,976	47,663,107	36,482,901	58,052	33,768,409	26,823,432	19,924	13,894,697	9,659,470	24,936,909	17,033,265,622	16,847,047,346
令和 元 年 5月	1,058,842	684,103,319	12,820,472	79,736	48,612,006	37,334,217	59,526	34,555,283	27,535,697	20,210	14,056,723	9,798,520	24,997,554	17,061,273,762	16,885,854,841

第5表(続) 厚生年金保険(第1号) 月別年金種別別年金受給者状況(新法厚生年金保険)
(月末現在)

月 別	老 齢 厚 生 年 金																
	65 歳 以 上 本 来						繰 下 げ 支 給										
	退 職			在 職			計			退 職			在 職				
	件数	年金額	(別掲)基礎年金額	件数	年金額	(別掲)基礎年金額	件数	年金額	(別掲)基礎年金額	件数	年金額	(別掲)基礎年金額	件数	年金額	(別掲)基礎年金額		
千円			千円			千円			千円			千円			千円		
平成 30 年12月	22,327,563	14,535,089,811	15,093,410,572	2,343,135	2,384,123,156	1,562,875,562	183,493	186,236,805	152,314,660	145,326	136,506,114	122,147,823	38,167	49,730,691	30,166,837		
平成 31 年 1月	22,382,222	14,543,883,702	15,128,797,547	2,370,696	2,409,346,590	1,581,302,766	185,307	187,747,480	153,695,893	146,478	137,207,398	123,010,133	38,829	50,540,082	30,685,760		
2月	22,428,263	14,551,957,599	15,158,692,928	2,390,079	2,425,019,009	1,594,034,561	187,139	189,438,457	155,150,040	147,702	138,119,653	123,945,196	39,437	51,318,804	31,204,844		
3月	22,464,627	14,553,618,357	15,182,074,000	2,413,227	2,445,732,206	1,609,386,853	189,144	191,291,269	156,732,262	148,922	138,921,610	124,878,426	40,222	52,369,658	31,853,836		
4月	22,502,914	14,568,068,158	15,222,281,323	2,433,995	2,465,197,464	1,624,766,023	191,405	193,455,036	158,671,930	150,344	140,009,845	126,110,417	41,061	53,445,191	32,561,513		
令和 元 年 5月	22,600,765	14,623,723,104	15,288,320,432	2,396,789	2,437,550,658	1,597,534,409	193,573	195,562,852	160,336,763	152,377	141,900,473	127,658,464	41,196	53,662,379	32,678,299		

月 別	老 齢 相 当									通 老 相 当 ・ 25 年 未 満					
	計			退 職			在 職			計			退 職		
	件数	年金額	(別掲)基礎年金額	件数	年金額	(別掲)基礎年金額	件数	年金額	(別掲)基礎年金額	件数	年金額	(別掲)基礎年金額	件数	年金額	(別掲)基礎年金額
	千円			千円			千円			千円			千円		
平成 30 年12月	14,733,424	16,459,679,372	9,359,615,441	12,031,984	13,491,703,560	8,035,089,537	2,701,440	2,967,975,812	1,324,525,904	13,562,517	2,333,068,568	7,573,358,863	12,729,681	2,112,935,946	7,282,035,929
平成 31 年 1月	14,748,100	16,448,771,222	9,387,860,994	12,033,651	13,470,205,318	8,047,933,986	2,714,449	2,978,565,904	1,339,927,008	13,553,647	2,326,235,722	7,598,429,381	12,723,432	2,107,268,315	7,303,681,111
2月	14,767,604	16,444,940,654	9,411,488,801	12,042,114	13,459,582,287	8,060,704,945	2,725,490	2,985,358,367	1,350,783,857	13,544,093	2,320,238,753	7,617,723,882	12,716,816	2,102,259,344	7,320,633,616
3月	14,794,059	16,444,281,028	9,437,353,175	12,047,411	13,442,731,807	8,071,289,309	2,746,648	3,001,549,221	1,366,063,866	13,532,302	2,314,587,684	7,631,421,140	12,709,368	2,097,567,603	7,333,535,582
4月	14,817,094	16,461,155,836	9,469,441,131	12,052,200	13,441,890,983	8,089,221,278	2,764,894	3,019,264,854	1,380,219,852	13,525,679	2,314,493,123	7,656,152,837	12,705,399	2,097,436,046	7,356,197,593
令和 元 年 5月	14,841,007	16,479,873,453	9,491,947,339	12,131,917	13,505,678,425	8,136,212,015	2,709,090	2,974,195,028	1,355,735,324	13,529,919	2,316,576,456	7,672,996,276	12,721,972	2,101,398,404	7,375,899,900

月 別	通 老 相 当 ・ 25 年 未 満			障 害 厚 生 年 金			遺 族 厚 生 年 金				
	在 職										
	件数	年金額	(別掲)基礎年金額	件数	年金額	(別掲)基礎年金額	件数	年金額	(別掲)基礎年金額		
千円			千円			千円			千円		
平成 30 年12月	832,836	220,132,622	291,322,933	396,121	260,216,316	229,934,602	5,098,423	5,029,193,650	68,149,209		
平成 31 年 1月	830,215	218,967,407	294,748,270	397,163	260,742,127	230,704,552	5,107,238	5,035,109,799	68,929,328		
2月	827,277	217,979,409	297,090,265	398,307	261,318,441	231,268,133	5,115,602	5,041,100,732	69,675,721		
3月	822,934	217,020,080	297,885,557	399,827	262,178,756	232,056,545	5,125,307	5,048,508,007	70,501,057		
4月	820,280	217,057,077	299,955,244	401,116	263,189,074	232,251,692	5,130,392	5,058,553,158	60,898,665		
令和 元 年 5月	807,947	215,178,051	297,096,376	402,355	263,806,408	233,250,239	5,139,268	5,064,714,549	61,488,560		

第5表(続) 厚生年金保険(第1号) 月別年金種別別年金受給者状況(新法厚生年金保険)
(新規裁定)

月 別	老 齢 厚 生 年 金														
	合 計			計									基礎または定額あり		
							退 職			在 職			計		
	件数	年金額	(別掲)基礎年金額	件数	年金額	(別掲)基礎年金額	件数	年金額	(別掲)基礎年金額	件数	年金額	(別掲)基礎年金額	件数	年金額	(別掲)基礎年金額
千円			千円			千円			千円			千円			
平成 30 年12月	79,195	56,503,991	8,280,223	50,034	29,287,609	6,117,000	26,213	11,105,491	4,178,220	23,821	18,182,117	1,938,780	14,182	5,475,996	6,117,000
平成 31 年 1月	82,002	59,951,548	8,537,971	51,366	30,941,001	6,386,127	26,581	11,518,119	4,280,627	24,785	19,422,883	2,105,500	14,300	5,617,040	6,386,127
2月	86,901	66,031,762	8,796,552	52,875	33,693,853	6,589,719	26,962	12,616,777	4,535,588	25,913	21,077,076	2,054,131	13,805	5,718,154	6,589,719
3月	86,650	64,362,160	9,353,601	53,172	32,906,036	6,903,026	26,606	11,899,654	4,608,994	26,566	21,006,382	2,294,032	13,880	5,820,401	6,903,026
4月	82,997	60,898,482	8,854,867	51,735	31,761,033	6,799,490	26,180	11,592,259	4,445,357	25,555	20,168,774	2,354,133	13,866	5,915,773	6,799,490
令和 元 年 5月	85,347	53,325,715	9,199,937	55,800	25,794,448	7,207,018	34,427	11,509,671	5,087,412	21,373	14,284,777	2,119,606	15,083	6,834,186	7,207,018

注1. 厚生年金保険(第1号)の受給者とは、厚生年金保険受給者全体から、共済組合等の組合員等たる厚生年金保険の被保険者期間(平成27年9月以前の共済組合等の組合員等の期間を含む)のみの者を除き、さらに、障害厚生年金受給者及び短期要件分の遺族厚生年金受給者について、それぞれ初診日又は死亡日に共済組合等の組合員等であった者を除いた者をいう。
 注2. 厚生年金保険(第1号)受給者の年金額は、老齢給付及び遺族年金(長期要件)については、平成27年9月以前の厚生年金保険被保険者期間及び平成27年10月以降の第1号厚生年金被保険者期間に係る年金額であり、平成27年10月以降に受給権が発生した障害年金及び遺族年金(短期要件)については、共済組合等の組合員等たる厚生年金保険の被保険者期間(平成27年9月以前の共済組合等の組合員等の期間を含む)を含めて算出した年金額である。

月 別	老 齢 厚 生 年 金														
	基礎または定額あり						基礎及び定額なし			特 別 支 給					
	基礎繰上げあり			基礎繰上げなし						計			退 職		
	件数	年金額	(別掲)基礎年金額	件数	年金額	(別掲)基礎年金額	件数	年金額	件数	年金額	(別掲)基礎年金額	件数	年金額	(別掲)基礎年金額	
千円			千円			千円			千円			千円			
平成 30 年12月	2,494	1,180,862	1,181,396	11,688	4,295,134	4,935,604	35,852	23,811,613	38,127	25,068,378	460,823	17,474	9,119,183	324,202	
平成 31 年 1月	2,543	1,234,514	1,218,140	11,757	4,382,526	5,167,987	37,066	25,323,961	38,988	26,491,233	464,744	17,680	9,547,348	336,976	
2月	2,696	1,335,679	1,312,008	11,109	4,382,475	5,277,711	39,070	27,975,698	40,808	29,312,665	533,317	18,213	10,640,591	395,788	
3月	2,690	1,254,827	1,287,406	11,190	4,565,574	5,615,620	39,292	27,085,634	40,528	28,128,784	482,905	17,668	9,899,109	356,047	
4月	2,627	1,276,948	1,274,019	11,239	4,638,825	5,525,471	37,869	25,845,260	38,996	26,900,450	476,944	17,287	9,535,582	355,513	
令和 元 年 5月	2,827	1,251,687	1,367,908	12,256	5,582,499	5,839,110	40,717	18,960,262	42,087	20,452,005	480,990	24,333	8,933,711	383,152	

月 別	老 齢 厚 生 年 金														
	特 別 支 給			繰 上 げ 支 給									65歳以上本来		
	在 職			計			退 職			在 職			計		
	件数	年金額	(別掲)基礎年金額	件数	年金額	(別掲)基礎年金額	件数	年金額	(別掲)基礎年金額	件数	年金額	(別掲)基礎年金額	件数	年金額	(別掲)基礎年金額
千円			千円			千円			千円			千円			
平成 30 年12月	20,653	15,949,196	136,622	1,583	754,454	720,572	1,182	527,536	527,924	401	226,918	192,648	9,959	3,268,890	4,701,318
平成 31 年 1月	21,308	16,943,885	127,768	1,633	758,325	753,396	1,227	535,720	557,939	406	222,605	195,457	10,366	3,504,748	4,942,818
2月	22,595	18,672,074	137,529	1,663	797,867	778,691	1,240	560,385	574,485	423	237,481	204,206	10,098	3,413,837	5,075,928
3月	22,860	18,229,674	126,858	1,745	803,435	804,501	1,277	550,563	575,514	468	252,872	228,987	10,549	3,777,800	5,383,700
4月	21,709	17,364,868	121,431	1,698	828,611	797,075	1,257	578,857	582,524	441	249,754	214,551	10,669	3,816,659	5,282,551
令和 元 年 5月	17,754	11,518,294	97,838	1,877	917,325	886,918	1,401	654,486	654,304	476	262,839	232,614	11,390	4,161,072	5,549,100

第5表(続) 厚生年金保険(第1号) 月別年金種別別年金受給者状況(新法厚生年金保険)
(新規裁定)

月 別	老 齢 厚 生 年 金														
	65 歳 以 上 本 来						繰 下 げ 支 給								
	退 職			在 職			計			退 職			在 職		
	件数	年金額	(別掲)基礎年金額	件数	年金額	(別掲)基礎年金額	件数	年金額	(別掲)基礎年金額	件数	年金額	(別掲)基礎年金額	件数	年金額	(別掲)基礎年金額
	千円	千円	千円	千円	千円	千円	千円	千円	千円	千円	千円	千円	千円	千円	
平成 30 年12月	7,307	1,379,062	3,171,445	2,652	1,889,828	1,529,873	365	195,887	234,287	250	79,711	154,649	115	116,176	79,637
平成 31 年 1月	7,425	1,357,577	3,239,334	2,941	2,147,171	1,703,485	379	186,695	225,169	249	77,474	146,378	130	109,221	78,791
2月	7,300	1,342,136	3,432,735	2,798	2,071,702	1,643,193	306	169,484	201,782	209	73,664	132,580	97	95,819	69,202
3月	7,436	1,371,686	3,528,662	3,113	2,406,114	1,855,038	350	196,017	231,920	225	78,296	148,771	125	117,722	83,149
4月	7,396	1,393,521	3,353,934	3,273	2,423,137	1,928,617	372	215,313	242,920	240	84,299	153,386	132	131,014	89,534
令和 元 年 5月	8,393	1,800,345	3,860,107	2,997	2,360,726	1,688,993	446	264,046	290,010	300	121,128	189,849	146	142,918	100,161

月 別	老 齢 相 当						通 老 相 当 ・ 25 年 未 満								
	計			退 職			在 職			計			退 職		
	件数	年金額	(別掲)基礎年金額	件数	年金額	(別掲)基礎年金額	件数	年金額	(別掲)基礎年金額	件数	年金額	(別掲)基礎年金額	件数	年金額	(別掲)基礎年金額
		千円	千円	千円	千円	千円	千円	千円	千円	千円	千円	千円	千円	千円	千円
平成 30 年12月	26,800	25,039,224	2,176,755	7,986	7,953,359	843,484	18,814	17,085,864	1,333,271	23,234	4,248,385	3,940,245	18,227	3,152,132	3,334,736
平成 31 年 1月	28,337	26,760,766	2,241,064	8,426	8,419,906	840,774	19,911	18,340,861	1,400,290	23,029	4,180,235	4,145,063	18,155	3,098,213	3,439,852
2月	30,832	29,567,110	2,341,563	9,420	9,539,131	943,033	21,412	20,027,979	1,398,531	22,043	4,126,743	4,248,156	17,542	3,077,646	3,592,556
3月	30,729	28,740,830	2,488,160	8,808	8,814,457	901,074	21,921	19,926,374	1,587,086	22,443	4,165,205	4,414,866	17,798	3,085,197	3,707,919
4月	29,523	27,558,962	2,536,226	8,583	8,498,018	931,630	20,940	19,060,945	1,604,597	22,212	4,202,071	4,263,264	17,597	3,094,241	3,513,727
令和 元 年 5月	23,508	20,492,665	2,626,365	8,325	7,645,707	1,208,506	15,183	12,846,958	1,417,858	32,292	5,301,783	4,580,653	26,102	3,863,964	3,878,905

月 別	通 老 相 当 ・ 25 年 未 満			障 害 厚 生 年 金			遺 族 厚 生 年 金		
	在 職			件数	年金額	(別掲)基礎年金額	件数	年金額	(別掲)基礎年金額
	件数	年金額	(別掲)基礎年金額	件数	年金額	(別掲)基礎年金額	件数	年金額	(別掲)基礎年金額
	千円	千円	千円	千円	千円	千円	千円	千円	千円
平成 30 年12月	5,007	1,096,253	605,509	3,069	2,176,308	1,394,983	26,092	25,040,075	768,240
平成 31 年 1月	4,874	1,082,022	705,211	2,858	2,061,032	1,341,487	27,778	26,949,514	810,357
2月	4,501	1,049,097	655,600	3,158	2,230,235	1,421,351	30,868	30,107,675	785,482
3月	4,645	1,080,008	706,947	3,494	2,465,732	1,599,752	29,984	28,990,393	850,822
4月	4,615	1,107,830	749,536	3,124	2,239,382	1,398,857	28,138	26,898,067	656,521
令和 元 年 5月	6,190	1,437,819	701,748	2,977	2,089,671	1,366,868	26,570	25,441,596	626,051

第5表(続) 厚生年金保険(第1号) 月別年金種別別年金受給者状況(旧共済組合計)
(月末現在)

月 別	合 計			退 職 年 金			通 算 退 職 年 金 ・25 年 未 満			障 害 年 金			遺 族 年 金			通算遺族年金	
	件数	年金額	(別掲)基礎年金額	件数	年金額	(別掲)基礎年金額	件数	年金額	(別掲)基礎年金額	件数	年金額	(別掲)基礎年金額	件数	年金額	(別掲)基礎年金額	件数	年金額
平成 30 年12月	396,925	478,620,975	159,509,913	236,784	360,660,938	110,496,039	71,773	16,660,270	47,782,515	2,956	2,830,129	1,219,540	84,830	98,330,550	11,819	582	139,088
平成 31 年 1 月	394,496	474,747,139	158,904,833	235,244	357,602,073	110,089,127	71,437	16,557,446	47,589,802	2,940	2,810,875	1,214,085	84,300	97,639,262	11,819	575	137,483
2 月	391,588	470,186,140	158,200,172	233,421	354,023,392	109,606,774	71,049	16,426,083	47,368,859	2,928	2,799,821	1,212,721	83,627	96,801,918	11,819	563	134,926
3 月	388,953	466,086,023	157,516,592	231,766	350,822,881	109,132,114	70,688	16,314,764	47,166,757	2,906	2,767,174	1,205,902	83,033	96,047,107	11,819	560	134,097
4 月	386,405	462,597,475	157,015,315	230,200	348,110,967	108,796,943	70,329	16,222,332	47,011,923	2,891	2,748,087	1,202,431	82,427	95,382,374	4,018	558	133,715
令和 元 年 5 月	384,238	459,265,141	156,442,783	228,858	345,542,511	108,396,485	70,040	16,133,959	46,844,919	2,873	2,727,618	1,197,360	81,914	94,728,712	4,018	553	132,340

注1. 厚生年金保険(第1号)の受給者とは、厚生年金保険受給者全体から、共済組合等の組合員等たる厚生年金保険の被保険者期間(平成27年9月以前の共済組合等の組合員等の期間を含む)のみの者を除き、さらに、障害厚生年金受給者及び短期要件分の遺族厚生年金受給者について、それぞれ初診日又は死亡日に共済組合等の組合員等であった者を除いた者をいう。
 2. 厚生年金保険(第1号)受給者の年金額は、老齢給付及び遺族年金(長期要件)については、平成27年9月以前の厚生年金保険被保険者期間及び平成27年10月以降の第1号厚生年金被保険者期間に係る年金額であり、平成27年10月以降に受給権が発生した障害年金及び遺族年金(短期要件)については、共済組合等の組合員等たる厚生年金保険の被保険者期間(平成27年9月以前の共済組合等の組合員等の期間を含む)を含めて算出した年金額である。
 3. 「旧共済組合」は、厚生年金保険に統合された時点で旧J R共済、旧N T T共済、旧J T共済又は旧農林共済の受給権が発生していた者及びその者の当該年金の年金額である。

第5表(続) 厚生年金保険(第1号) 月別年金種別別年金受給者状況(旧共済組合計 旧法分)
(月末現在)

月 別	合 計		退 職 年 金				減 額 退 職 年 金				通 算 退 職 年 金									
			計		退 職		在 職		計		退 職		在 職		計		退 職		在 職	
	件数	年金額	件数	件数	年金額	件数	年金額	件数	件数	年金額	件数	年金額	件数	件数	年金額	件数	件数	年金額	件数	年金額
平成 30 年12月	117,402	219,983,953	53,546	53,315	121,229,606	231	329,552	33,290	33,219	64,762,204	71	86,525	2,884	2,884	1,369,372	-	-	-	-	-
平成 31 年 1 月	116,184	217,443,665	52,825	52,594	119,495,077	231	330,643	33,030	32,960	64,210,115	70	85,595	2,848	2,848	1,350,456	-	-	-	-	-
2 月	114,718	214,457,378	51,991	51,760	117,507,877	231	330,643	32,710	32,640	63,537,683	70	87,308	2,795	2,795	1,320,305	-	-	-	-	-
3 月	113,430	211,817,192	51,249	51,018	115,746,667	231	331,726	32,443	32,374	62,977,515	69	86,183	2,759	2,759	1,305,840	-	-	-	-	-
4 月	112,207	209,540,257	50,570	50,340	114,259,216	230	328,401	32,167	32,098	62,461,463	69	86,260	2,721	2,721	1,290,150	-	-	-	-	-
令和 元 年 5 月	111,207	207,484,554	50,006	49,775	112,909,494	231	329,368	31,939	31,871	61,980,570	68	85,520	2,684	2,684	1,270,931	-	-	-	-	-

注1. 厚生年金保険(第1号)の受給者とは、厚生年金保険受給者全体から、共済組合等の組合員等たる厚生年金保険の被保険者期間(平成27年9月以前の共済組合等の組合員等の期間を含む)のみの者を除き、さらに、障害厚生年金受給者及び短期要件分の遺族厚生年金受給者について、それぞれ初診日又は死亡日に共済組合等の組合員等であった者を除いた者をいう。
 2. 厚生年金保険(第1号)受給者の年金額は、老齢給付及び遺族年金(長期要件)については、平成27年9月以前の厚生年金保険被保険者期間及び平成27年10月以降の第1号厚生年金被保険者期間に係る年金額であり、平成27年10月以降に受給権が発生した障害年金及び遺族年金(短期要件)については、共済組合等の組合員等たる厚生年金保険の被保険者期間(平成27年9月以前の共済組合等の組合員等の期間を含む)を含めて算出した年金額である。
 3. 「旧共済組合」は、厚生年金保険に統合された時点で旧J R共済、旧N T T共済、旧J T共済又は旧農林共済の受給権が発生していた者及びその者の当該年金の年金額である。

月 別	障 害 年 金				遺 族 年 金				通算遺族年金			
	計		職務上		職務外		計				職務上	
	件数	年金額	件数	年金額	件数	年金額	件数	年金額	件数	年金額	件数	年金額
平成 30 年12月	1,197	37	38,632	1,160	1,701,188	25,903	199	178,123	25,704	30,149,663	582	139,088
平成 31 年 1 月	1,188	37	38,632	1,151	1,686,694	25,718	197	176,557	25,521	29,932,413	575	137,483
2 月	1,184	37	38,632	1,147	1,680,254	25,475	195	174,729	25,280	29,645,021	563	134,926
3 月	1,170	37	38,632	1,133	1,651,194	25,249	195	174,729	25,054	29,370,609	560	134,097
4 月	1,159	37	38,669	1,122	1,633,586	25,032	192	172,486	24,840	29,136,310	558	133,715
令和 元 年 5 月	1,150	36	37,910	1,114	1,620,841	24,875	190	170,920	24,685	28,946,660	553	132,340

第5表(続) 厚生年金保険(第1号) 月別年金種別別年金受給者状況(旧共済組合計 新法分)

(月末現在)

月 別	合 計			退 職 共 済 年 金										
				計				特 別 支 給						
				退 職		在 職		計		退 職				
	件数	年金額	(別掲)基礎年金額	件数	年金額	(別掲)基礎年金額	件数	年金額	件数	年金額	件数	年金額		
平成 30 年12月	279,523	258,637,021	159,509,913	218,837	189,543,948	158,278,554	216,218	187,915,862	2,619	1,628,087	84	81,763	72	68,204
平成 31 年 1月	278,312	257,303,474	158,904,833	217,978	188,687,633	157,678,930	215,389	187,075,601	2,589	1,612,032	66	63,152	57	53,763
2月	276,870	255,728,762	158,200,172	216,974	187,665,659	156,975,633	214,413	186,074,458	2,561	1,591,201	57	56,683	48	47,294
3月	275,523	254,268,831	157,516,592	216,003	186,689,713	156,298,871	213,446	185,098,635	2,557	1,591,078	52	52,164	45	44,578
4月	274,198	253,057,217	157,015,315	215,071	185,907,809	155,808,866	212,535	184,334,300	2,536	1,573,509	47	47,071	41	40,482
令和 元 年 5月	273,031	251,780,586	156,442,783	214,269	185,100,587	155,241,404	211,743	183,533,360	2,526	1,567,227	45	45,144	38	37,380

注1. 厚生年金保険(第1号)の受給者とは、厚生年金保険受給者全体から、共済組合等の組合員等たる厚生年金保険の被保険者期間(平成27年9月以前の共済組合等の組合員等の期間を含む)のみの者を除き、さらに、障害厚生年金受給者及び短期要件分の遺族厚生年金受給者について、それぞれ初診日又は死亡日に共済組合等の組合員等であった者を除いた者をいう。

注2. 厚生年金保険(第1号)受給者の年金額は、老齢給付及び遺族年金(長期要件)については、平成27年9月以前の厚生年金保険被保険者期間及び平成27年10月以降の第1号厚生年金被保険者期間に係る年金額であり、平成27年10月以降に受給権が発生した障害年金及び遺族年金(短期要件)については、共済組合等の組合員等たる厚生年金保険の被保険者期間(平成27年9月以前の共済組合等の組合員等の期間を含む)を含めて算出した年金額である。

注3. 「旧共済組合」は、厚生年金保険に統合された時点で旧J R共済、旧N T T共済、旧J T共済又は旧農林共済の受給権が発生していた者及びその者の当該年金の年金額である。

月 別	退 職 共 済 年 金												
	特 別 支 給		(再 掲) 繰 上 げ 支 給				本 来 支 給						
	在 職		計		退 職		在 職		計			(再掲)減額あり	
	件数	年金額	件数	年金額	件数	年金額	件数	年金額	件数	年金額	(別掲)基礎年金額	件数	年金額
平成 30 年12月	12	13,559	27	19,702	26	19,018	1	*	218,753	189,462,185	158,277,530	66,978	67,525,820
平成 31 年 1月	9	9,388	17	11,918	16	11,233	1	*	217,912	188,624,481	157,677,905	66,784	67,286,643
2月	9	9,388	11	8,161	10	7,476	1	*	216,917	187,608,976	156,975,036	66,548	67,003,241
3月	7	7,586	9	6,854	9	6,854	-	-	215,951	186,637,550	156,298,275	66,286	66,688,663
4月	6	6,589	8	5,925	8	5,925	-	-	215,024	185,860,737	155,808,269	66,051	66,446,012
令和 元 年 5月	7	7,764	7	5,360	7	5,360	-	-	214,224	185,055,443	155,240,807	65,842	66,188,831

月 別	退 職 共 済 年 金																
	退 年 相 当						通 退 相 当 ・ 25 年 未 満										
	計			退 職			在 職				計			退 職		在 職	
	件数	年金額	(別掲)基礎年金額	件数	年金額	件数	年金額	件数	年金額	件数	年金額	(別掲)基礎年金額	件数	年金額	件数	年金額	
平成 30 年12月	149,948	174,253,051	110,496,039	148,299	172,851,350	1,649	1,401,701	68,889	15,290,898	47,782,515	67,919	15,064,512	970	226,386			
平成 31 年 1月	149,389	173,480,644	110,089,127	147,755	172,091,488	1,634	1,389,156	68,589	15,206,990	47,589,802	67,634	14,984,113	955	222,876			
2月	148,720	172,559,881	109,606,774	147,105	171,188,486	1,615	1,371,395	68,254	15,105,778	47,368,859	67,308	14,885,972	946	219,806			
3月	148,074	171,680,789	109,132,114	146,460	170,308,338	1,614	1,372,452	67,929	15,008,924	47,166,757	66,986	14,790,297	943	218,627			
4月	147,463	170,975,628	108,796,943	145,869	169,620,015	1,594	1,355,613	67,608	14,932,181	47,011,923	66,666	14,714,285	942	217,896			
令和 元 年 5月	146,913	170,237,559	108,396,485	145,324	168,888,789	1,589	1,348,770	67,356	14,863,028	46,844,919	66,419	14,644,571	937	218,458			

月 別	障 害 共 済 年 金						遺 族 共 済 年 金										
	計			職 務 上			職 務 外			計			職 務 上			職 務 外	
	件数	年金額	(別掲)基礎年金額	件数	年金額	件数	年金額	件数	年金額	件数	年金額	(別掲)基礎年金額	件数	年金額	件数	年金額	
	平成 30 年12月	1,759	1,090,309	1,219,540	107	84,667	1,652	1,005,642	58,927	68,002,764	11,819	242	192,537	58,685	67,810,227		
平成 31 年 1月	1,752	1,085,548	1,214,085	107	84,442	1,645	1,001,106	58,582	67,530,292	11,819	242	192,537	58,340	67,337,755			
2月	1,744	1,080,935	1,212,721	105	83,049	1,639	997,886	58,152	66,982,168	11,819	241	191,722	57,911	66,790,446			
3月	1,736	1,077,348	1,205,902	106	83,633	1,630	993,714	57,784	66,501,770	11,819	241	191,196	57,543	66,310,574			
4月	1,732	1,075,832	1,202,431	106	83,711	1,626	992,121	57,395	66,073,577	4,018	241	191,358	57,154	65,882,219			
令和 元 年 5月	1,723	1,068,867	1,197,360	105	82,460	1,618	986,407	57,039	65,611,132	4,018	241	191,360	56,798	65,419,772			

第6表 厚生年金保険（第1号） 都道府県別保険料徴収状況

都道府県別	保 険 料 徴 収 状 況 (年 度 累 計)			
	徴収決定済額	収納済額	不納欠損額	収納未済額
	千円	千円	千円	千円
平成 30 年12月	21,414,175,453	20,786,693,239	18,321,237	609,160,977
平成 31 年 1月	27,317,534,671	26,950,571,177	20,724,123	346,239,370
2月	29,917,940,083	29,557,078,395	23,465,040	337,396,647
3月	30,563,357,318	29,934,603,497	26,682,499	602,071,322
4月	854,495,123	294,327,738	781,381	559,386,004
令和 元 年 5月	4,992,764,499	4,665,446,195	1,907,959	325,410,344
北 海 道	141,317,061	131,662,382	124,635	9,530,043
青 森 県	29,505,553	26,773,115	9,945	2,722,494
岩 手 県	29,164,439	27,180,321	2,166	1,981,952
宮 城 県	68,655,146	59,090,984	9,333	9,554,829
秋 田 県	22,222,686	21,278,331	13,109	931,246
山 形 県	29,169,353	26,532,886	449	2,636,017
福 島 県	54,794,352	47,743,201	19,908	7,031,243
茨 城 県	67,514,596	61,802,222	48,032	5,664,342
栃 木 県	48,502,907	45,023,695	54,914	3,424,298
群 馬 県	56,414,641	52,890,050	1,447	3,523,144
埼 玉 県	155,934,036	144,201,040	66,811	11,666,185
千 葉 県	124,142,294	111,655,601	11,172	12,475,521
東 京 都	1,634,289,351	1,547,105,477	491,408	86,692,467
神 奈 川 県	258,975,225	239,644,728	61,206	19,269,292
新 潟 県	74,206,378	71,356,408	7,822	2,842,148
富 石 県	38,876,202	37,762,079	521	1,113,602
山 川 内 県	34,252,007	33,507,521	5,443	739,044
福 山 県	24,060,617	22,983,905	10,258	1,066,454
山 梨 県	21,495,325	19,610,977	4,318	1,880,030
長 野 県	61,149,644	58,292,240	16,485	2,840,919
岐 阜 県	58,685,274	55,956,649	48,549	2,680,075
静 岡 県	116,236,634	110,395,267	213,065	5,628,301
愛 知 県	317,467,117	305,869,579	99,080	11,498,458
三 重 県	45,313,148	41,825,240	4,000	3,483,908
滋 賀 県	32,289,487	30,774,008	11,366	1,504,113
京 都 府	83,990,937	78,412,380	23,941	5,554,616
大 阪 府	465,748,727	426,648,915	172,198	38,927,615
兵 庫 県	143,287,805	135,040,031	11,596	8,236,179
奈 良 県	22,535,229	20,423,232	-	2,111,996
和 歌 山 県	20,058,431	19,050,880	5,632	1,001,919
鳥 取 県	13,299,893	12,492,093	6,826	800,974
島 根 県	17,023,255	16,300,522	2,101	720,632
岡 山 県	55,629,065	50,500,737	10,317	5,118,011
広 島 県	98,495,276	90,478,763	92,573	7,923,940
山 口 県	37,814,805	35,707,666	3,364	2,103,775
徳 島 県	19,823,338	17,678,255	16,852	2,128,231
香 川 県	30,724,267	29,222,994	7,483	1,493,790
愛 媛 県	39,461,837	36,877,256	8,181	2,576,399
高 知 県	17,409,344	16,009,083	2,759	1,397,503
福 岡 県	158,262,275	145,101,170	106,973	13,054,132
佐 賀 県	19,701,498	18,006,153	12,980	1,682,365
長 崎 県	30,540,386	27,390,142	5,799	3,144,445
熊 本 県	43,999,183	40,083,223	17,268	3,898,693
大 分 県	30,189,284	26,322,498	16,952	3,849,834
宮 崎 県	27,633,147	25,382,035	16,197	2,234,915
鹿 児 島 県	38,304,509	34,768,506	21,062	3,514,941
沖 縄 県	34,198,536	32,631,757	11,464	1,555,315

注. 徴収決定済額は、前年度からの繰越額（4月分 191,473,319千円・5月分 79,750,776千円）を含む。

第7表 厚生年金保険（第1号） 月別一時金状況

（厚生年金保険）

月 別	合 計		障 害 手 当 金		脱 退 手 当 金		脱 退 一 時 金	
	件 数	金 額	件 数	金 額	件 数	金 額	件 数	金 額
	千円		千円		千円		千円	
平成 30 年12月	6,627	2,789,934	14	21,391	82	3,159	6,531	2,765,385
平成 31 年 1月	8,631	3,711,250	25	34,439	75	3,687	8,531	3,673,124
2月	8,536	3,587,466	20	26,760	82	3,254	8,434	3,557,452
3月	8,686	3,688,572	17	25,031	50	2,108	8,619	3,661,433
4月	9,233	3,908,988	20	27,937	104	3,300	9,109	3,877,751
令和 元 年 5月	5,543	2,363,123	21	31,312	91	4,465	5,431	2,327,346

注1. 障害手当金の件数は、初診日に平成27年9月以前の厚生年金保険被保険者であった者及び平成27年10月以降の第1号厚生年金被保険者であった者の件数である。

2. 平成27年10月以降に受給権が発生した障害手当金の金額は、共済組合等の組合員等たる厚生年金保険の被保険者期間（平成27年9月以前の共済組合等の組合員等の期間を含む）を含めて算出した金額である。

3. 脱退一時金の対象は、以下のとおりである。

ア. 国民年金の脱退一時金を同時に請求していない場合は、最後に被用者年金制度に加入していた時の資格が、平成27年9月以前の厚生年金保険被保険者又は平成27年10月以降の第1号厚生年金被保険者であった者について計上している。

イ. 国民年金の脱退一時金を同時に請求した場合は、最後に被用者年金制度に加入していた時の資格に関わらず計上しており、平成27年9月以前の共済組合等の期間のみの者を含む。

4. 脱退一時金の金額は、共済組合等の組合員等たる厚生年金保険の被保険者期間（平成27年9月以前の共済組合等の組合員等の期間を含む）を含めて算出した金額である。

第8表 国民年金 都道府県別適用状況等

都道府県別	被 保 険 者 数														付加年金 被保険者数
	総 数			第 1 号 被 保 険 者			任 意 加 入 被 保 険 者			(再掲) 60～64歳 任意加入	(再掲) 65歳以上 任意加入	第 3 号 被 保 険 者			
	合 計	男 子	女 子	合 計	男 子	女 子	合 計	男 子	女 子			合 計	男 子	女 子	
平成 30 年12月	23,154,566	7,701,978	15,452,588	14,442,141	7,522,155	6,919,986	192,239	68,702	123,537	146,193	3,085	8,520,186	111,121	8,409,065	716,794
平成 31 年 1月	23,167,348	7,726,788	15,440,560	14,484,554	7,547,093	6,937,461	191,702	68,537	123,165	145,691	3,043	8,491,092	111,158	8,379,934	715,600
2月	23,181,030	7,740,720	15,440,310	14,508,101	7,560,581	6,947,520	192,536	68,754	123,782	146,649	2,958	8,480,393	111,385	8,369,008	717,175
3月	23,178,042	7,749,532	15,428,510	14,517,108	7,568,911	6,948,197	193,517	69,035	124,482	147,766	2,917	8,467,417	111,586	8,355,831	719,626
4月	22,673,344	7,533,583	15,139,761	14,072,270	7,353,241	6,719,029	193,740	69,221	124,519	148,397	2,843	8,407,334	111,121	8,296,213	717,870
令和 元 年 5月	22,514,132	7,453,543	15,060,589	13,932,679	7,273,313	6,659,366	191,805	68,612	123,193	146,602	2,763	8,389,648	111,618	8,278,030	716,759
北 海 道	941,589	292,488	649,101	567,451	284,652	282,799	10,585	3,324	7,261	9,391	154	363,553	4,512	359,041	44,953
青 岩 宮 秋	203,977	74,976	129,001	139,280	73,238	66,042	1,403	526	877	1,227	25	63,294	1,212	62,082	6,306
山 福 茨 栃 群	173,478	60,955	112,523	112,542	59,513	53,029	1,308	507	801	1,100	7	59,628	935	58,693	6,626
山 福 茨 栃 群	384,871	124,636	260,235	233,879	122,277	111,602	2,494	861	1,633	1,976	31	148,498	1,498	147,000	11,115
山 福 茨 栃 群	131,609	47,690	83,919	86,765	46,504	40,261	852	343	509	734	12	43,992	843	43,149	3,535
山 福 茨 栃 群	137,507	52,084	85,423	93,491	50,922	42,569	807	334	473	628	4	43,209	828	42,381	5,577
山 福 茨 栃 群	278,134	94,974	183,160	177,550	93,004	84,546	1,702	757	945	1,440	16	98,882	1,213	97,669	6,972
山 福 茨 栃 群	516,622	178,037	338,585	325,179	174,844	150,335	3,766	1,417	2,349	2,883	91	187,677	1,776	185,901	14,097
山 福 茨 栃 群	339,338	112,333	227,005	208,595	98,221	88,221	1,871	704	1,167	1,418	41	128,872	1,255	127,617	9,437
山 福 茨 栃 群	337,774	114,109	223,665	210,352	111,909	98,443	2,257	831	1,426	1,822	23	125,165	1,369	123,796	11,080
埼 玉 茨 京 奈 新	1,378,822	445,517	933,305	818,114	436,034	382,080	11,968	4,280	7,688	9,236	202	548,740	5,203	543,537	41,238
埼 玉 茨 京 奈 新	1,146,721	367,033	779,688	675,400	359,126	316,274	10,899	3,501	7,398	8,005	126	460,422	4,406	456,016	41,238
埼 玉 茨 京 奈 新	2,687,436	959,721	1,727,715	1,785,650	933,933	851,717	32,123	12,137	19,986	20,730	410	869,663	13,651	856,012	107,265
埼 玉 茨 京 奈 新	1,747,998	542,830	1,205,168	1,015,558	529,768	485,790	18,122	6,241	11,881	12,895	215	714,318	6,821	707,497	55,776
埼 玉 茨 京 奈 新	307,399	107,044	200,355	197,182	104,710	92,472	2,119	760	1,359	1,670	17	108,098	1,574	106,524	11,331
富 石 福 山 長	138,658	47,254	91,404	85,956	46,270	39,686	1,080	388	692	879	4	51,622	596	51,026	5,213
富 石 福 山 長	168,606	58,972	109,634	107,694	57,721	49,973	1,104	430	674	872	8	59,808	821	58,987	4,469
富 石 福 山 長	104,924	36,409	68,515	66,681	35,634	31,047	620	241	379	477	10	37,623	534	37,089	2,730
富 石 福 山 長	140,901	50,524	90,377	92,842	49,488	43,354	957	380	577	714	13	47,102	656	46,446	3,705
富 石 福 山 長	325,170	111,588	213,582	204,615	109,057	95,558	2,444	952	1,492	1,852	17	118,111	1,579	116,532	11,011
岐 静 愛 三 滋	342,054	104,650	237,404	200,477	102,503	97,974	2,567	904	1,663	1,994	23	139,010	1,243	137,767	9,911
岐 静 愛 三 滋	606,228	194,616	411,612	364,322	191,165	173,157	3,480	1,347	2,133	2,484	24	238,426	2,104	236,322	18,618
岐 静 愛 三 滋	1,406,959	408,166	998,793	780,156	400,027	380,129	9,401	3,154	6,247	7,189	83	617,402	4,985	612,417	35,150
岐 静 愛 三 滋	306,925	93,625	213,300	177,107	91,584	85,523	2,223	756	1,467	1,786	17	127,595	1,285	126,310	8,739
岐 静 愛 三 滋	247,535	74,424	173,111	139,206	72,737	66,469	1,543	519	1,024	1,185	4	106,786	1,168	105,618	7,184
京 大 兵 奈 和	487,111	168,498	318,613	315,920	163,543	152,377	4,611	1,697	2,914	3,620	81	166,580	3,258	163,322	15,364
京 大 兵 奈 和	1,790,289	612,365	1,177,924	1,156,621	597,343	559,278	13,552	4,739	8,813	10,777	320	620,116	10,283	609,833	45,703
京 大 兵 奈 和	1,042,081	322,682	719,399	618,659	314,305	304,354	9,293	3,059	6,234	7,400	163	414,129	5,318	408,811	32,000
京 大 兵 奈 和	257,810	80,609	177,201	155,114	78,386	76,728	2,447	795	1,652	1,921	33	100,249	1,428	98,821	7,596
京 大 兵 奈 和	180,583	61,606	118,977	116,891	60,027	56,864	1,394	566	828	1,178	36	62,298	1,013	61,285	5,547
鳥 岡 山	77,839	28,982	48,857	52,100	28,007	24,093	724	258	466	618	1	25,015	717	24,298	2,265
鳥 岡 山	81,883	28,973	52,910	52,665	28,120	24,545	571	225	346	468	7	28,647	628	28,019	1,897
鳥 岡 山	302,910	97,564	205,346	182,799	94,938	87,861	2,316	779	1,537	1,891	23	117,795	1,847	115,948	10,325
鳥 岡 山	476,865	145,678	331,187	277,071	141,933	135,138	4,270	1,381	2,889	3,529	33	195,524	2,364	193,160	15,228
鳥 岡 山	211,596	64,179	147,417	122,331	62,625	59,706	1,721	580	1,141	1,416	11	87,544	974	86,570	6,923
徳 香 愛 高 福	116,436	41,957	74,479	77,214	40,554	36,660	1,068	449	619	924	30	38,154	954	37,200	3,139
徳 香 愛 高 福	150,272	49,676	100,596	91,685	48,436	43,249	996	356	640	813	11	57,591	884	56,707	4,261
徳 香 愛 高 福	229,488	75,862	153,626	141,647	73,921	67,726	1,729	621	1,108	1,457	31	86,112	1,320	84,792	7,158
徳 香 愛 高 福	109,242	45,024	64,218	60,037	43,320	36,717	1,049	432	617	897	30	28,156	1,272	26,884	3,694
徳 香 愛 高 福	938,116	312,346	625,770	589,132	304,096	285,036	6,851	2,452	4,399	5,613	107	342,133	5,798	336,335	26,135
佐 長 熊 大 宮	128,990	45,945	83,045	83,950	44,800	39,150	756	310	446	584	10	44,284	835	43,449	4,218
佐 長 熊 大 宮	225,917	79,110	146,807	147,612	77,177	70,435	1,631	647	984	1,351	36	76,674	1,286	75,388	7,204
佐 長 熊 大 宮	291,225	105,663	185,562	195,503	103,054	92,449	1,948	774	1,174	1,566	21	93,774	1,835	91,939	10,377
佐 長 熊 大 宮	178,574	57,249	121,325	108,205	55,718	52,487	1,398	512	886	1,189	36	68,971	1,019	67,952	4,765
佐 長 熊 大 宮	173,140	62,096	111,044	115,231	60,400	54,831	1,200	529	671	1,005	37	56,709	1,167	55,542	6,076
鹿 児 島 沖	266,186	87,445	178,741	163,675	84,977	78,698	1,899	748	1,151	1,545	43	100,612	1,720	98,892	8,135
鹿 児 島 沖	296,344	125,379	170,965	222,573	120,639	101,934	2,686	1,109	1,577	2,253	86	71,085	3,631	67,454	5,473

第8表(続) 国民年金 都道府県別適用状況等

都道府県別	資格取得者数													
	総数			第1号被保険者			(再掲) 資格取得届書の 提出者のうち、 学生と申告した者	(再掲) 20歳到達に よる新規加入	任意加入被保険者			第3号被保険者		
	合計	男子	女子	合計	男子	女子			合計	男子	女子	合計	男子	女子
平成30年12月	415,615	169,335	246,280	345,202	164,210	180,992	25,107	53,714	4,557	1,657	2,900	65,856	3,468	62,388
平成31年1月	475,916	194,985	280,931	399,929	189,471	210,458	29,770	60,465	5,138	1,865	3,273	70,849	3,649	67,200
2月	475,044	191,691	283,353	391,960	185,821	206,139	25,459	57,809	6,047	2,123	3,924	77,037	3,747	73,290
3月	447,605	181,810	265,795	370,343	175,937	194,406	26,419	50,850	6,238	2,234	4,004	71,024	3,639	67,385
4月	539,839	203,726	336,113	437,300	196,399	240,901	25,325	54,255	7,071	2,753	4,318	95,468	4,574	90,894
令和元年5月	570,322	214,565	355,757	462,289	207,694	254,595	31,040	60,542	5,638	2,042	3,596	102,395	4,829	97,566
北海道	26,663	9,518	17,145	20,370	9,233	11,137	1,366	2,048	364	118	246	5,929	167	5,762
青森	5,243	1,996	3,247	4,133	1,912	2,221	334	465	56	21	35	1,054	63	991
岩手	5,063	1,891	3,172	4,027	1,827	2,200	280	520	34	12	22	1,002	52	950
宮城	10,957	4,137	6,820	8,934	4,037	4,897	710	911	82	28	54	1,941	72	1,869
秋田	3,371	1,337	2,034	2,724	1,289	1,435	286	254	27	9	18	620	39	581
山形	4,457	1,669	2,788	3,605	1,613	1,992	242	466	28	8	20	824	48	776
福島	8,303	3,316	4,987	6,860	3,244	3,616	440	886	50	22	28	1,393	50	1,343
茨城	12,438	4,929	7,509	10,052	4,773	5,279	914	1,220	132	62	70	2,254	94	2,160
栃木	7,997	3,201	4,796	6,462	3,125	3,337	710	626	89	27	62	1,446	49	1,397
群馬	7,957	3,306	4,651	6,472	3,237	3,235	769	661	51	22	29	1,434	47	1,387
埼玉県	32,476	12,699	19,777	27,010	12,387	14,623	2,093	3,404	334	119	215	5,132	193	4,939
千葉県	28,354	11,067	17,287	23,513	10,800	12,713	1,073	3,280	307	101	206	4,534	166	4,368
東京都	67,514	26,188	41,326	57,624	25,381	32,243	2,927	6,888	755	303	452	9,135	504	8,631
神奈川県	41,290	15,684	25,606	34,275	15,203	19,072	94	7,445	532	213	319	6,483	268	6,215
新潟	8,289	3,156	5,133	6,597	3,039	3,558	906	535	62	29	33	1,630	88	1,542
富山	4,315	1,660	2,655	3,439	1,612	1,827	464	343	25	10	15	851	38	813
石川	4,883	1,889	2,994	3,900	1,828	2,072	545	406	43	15	28	940	46	894
福井	3,426	1,224	2,202	2,768	1,187	1,581	234	296	17	4	13	641	33	608
山梨	3,373	1,302	2,071	2,758	1,256	1,502	141	474	36	15	21	579	31	548
長野	8,485	3,130	5,355	6,628	3,023	3,605	655	765	93	32	61	1,764	75	1,689
岐阜	8,867	3,309	5,558	7,067	3,213	3,854	561	843	85	32	53	1,715	64	1,651
静岡県	16,131	6,092	10,039	12,944	5,945	6,999	1,127	1,175	121	45	76	3,066	102	2,964
愛知県	36,995	14,076	22,919	30,076	13,757	16,319	2,163	2,945	312	113	199	6,607	206	6,401
三重	7,637	2,973	4,664	6,050	2,895	3,155	424	660	64	18	46	1,523	60	1,463
滋賀	6,310	2,361	3,949	4,884	2,268	2,616	494	656	54	20	34	1,372	73	1,299
京都市	13,441	4,783	8,658	10,913	4,580	6,333	633	1,568	187	64	123	2,341	139	2,202
大阪府	40,656	15,128	25,528	32,860	14,599	18,261	2,525	4,718	375	121	254	7,421	408	7,013
兵庫県	23,805	8,434	15,371	19,155	8,129	11,026	1,879	2,629	267	87	180	4,383	218	4,165
奈良	5,739	1,962	3,777	4,489	1,878	2,611	450	677	68	20	48	1,182	64	1,118
和歌山	3,313	1,156	2,157	2,450	1,094	1,356	257	402	45	21	24	818	41	777
鳥取	2,508	908	1,600	2,000	858	1,142	144	268	27	11	16	481	39	442
島根	3,106	1,216	1,890	2,483	1,152	1,331	309	204	20	6	14	603	58	545
岡山	9,055	3,396	5,659	7,479	3,280	4,199	600	912	72	25	47	1,504	91	1,413
広島	12,033	4,395	7,638	9,523	4,256	5,267	601	1,464	99	23	76	2,411	116	2,295
山口	4,764	1,655	3,109	3,660	1,600	2,060	287	596	36	9	27	1,068	46	1,022
徳島	2,924	1,146	1,778	2,308	1,082	1,226	134	335	38	15	23	578	49	529
香川県	4,013	1,496	2,517	3,160	1,429	1,731	224	430	37	17	20	816	50	766
愛媛	5,627	2,026	3,601	4,487	1,951	2,536	241	615	40	10	30	1,100	65	1,035
高松	2,806	1,028	1,778	2,248	957	1,291	126	356	26	13	13	532	58	474
福岡	24,941	9,054	15,887	20,037	8,736	11,301	1,100	2,725	209	78	131	4,695	240	4,455
佐賀	3,443	1,174	2,269	2,655	1,137	1,518	159	378	25	6	19	763	31	732
長崎	5,601	3,705	1,896	4,302	2,498	1,804	235	560	44	20	24	1,255	72	1,183
熊本	7,331	2,616	4,715	5,848	2,520	3,328	314	856	57	18	39	1,426	78	1,348
大分	4,769	1,653	3,116	3,622	1,596	2,026	215	594	41	12	29	1,106	45	1,061
宮崎	4,807	1,763	3,044	3,777	1,691	2,086	184	482	33	17	16	997	55	942
鹿児島	6,642	2,321	4,321	5,028	2,211	2,817	277	669	65	20	45	1,549	90	1,459
沖縄	8,204	3,249	4,955	6,633	3,070	3,563	194	932	74	31	43	1,497	148	1,349

注. 「資格取得届書の提出者のうち、学生と申告した者」とは、当該月に国民年金第1号被保険者資格を取得した者の中で、資格取得届を自ら提出し、その際に学生であると申告した者をいう。

第8表(続) 国民年金 都道府県別適用状況等

都道府県別	資格喪失者数											
	総数			第1号被保険者			任意加入被保険者			第3号被保険者		
	合計	男子	女子	合計	男子	女子	合計	男子	女子	合計	男子	女子
平成30年12月	440,239	167,689	272,550	353,151	162,546	190,605	4,925	1,791	3,134	82,163	3,352	78,811
平成31年1月	463,171	170,189	292,982	357,551	164,547	193,004	5,677	2,030	3,647	99,943	3,612	96,331
2月	461,394	177,768	283,626	368,445	172,342	196,103	5,213	1,906	3,307	87,736	3,520	84,216
3月	450,616	173,001	277,615	361,357	167,610	193,747	5,260	1,953	3,307	83,999	3,438	80,561
4月	1,044,568	419,688	624,880	882,169	412,082	470,087	6,848	2,567	4,281	155,551	5,039	150,512
令和元年5月	729,560	294,610	434,950	601,906	287,626	314,280	7,574	2,652	4,922	120,080	4,332	115,748
北海道	33,957	13,831	20,126	26,708	13,417	13,291	543	184	359	6,706	230	6,476
青森	6,619	2,701	3,918	5,258	2,617	2,641	61	33	28	1,300	51	1,249
岩手	6,418	2,536	3,882	5,155	2,464	2,691	67	22	45	1,196	50	1,146
宮城	13,100	5,191	7,909	10,561	5,093	5,468	135	39	96	2,404	59	2,345
秋田	4,136	1,534	2,602	3,090	1,480	1,610	44	18	26	1,002	36	966
山形	4,904	1,884	3,020	3,896	1,831	2,065	34	16	18	974	37	937
福島	9,817	3,940	5,877	7,881	3,853	4,028	69	34	35	1,867	53	1,814
茨城	15,900	6,632	9,268	13,099	6,500	6,599	197	70	127	2,604	62	2,542
栃木	9,599	4,044	5,555	7,916	3,947	3,969	106	43	63	1,577	54	1,523
群馬	9,352	3,943	5,409	7,668	3,866	3,802	85	28	57	1,599	49	1,550
埼玉県	45,561	18,834	26,727	38,285	18,492	19,793	498	174	324	6,778	168	6,610
千葉県	39,565	16,661	22,904	33,441	16,374	17,067	437	137	300	5,687	150	5,537
東京都	99,667	42,422	57,245	87,726	41,641	46,085	995	402	593	10,946	379	10,567
神奈川県	59,462	25,153	34,309	50,400	24,686	25,714	665	231	434	8,397	236	8,161
	10,068	4,016	6,052	7,929	3,899	4,030	138	44	94	2,001	73	1,928
富山県	4,648	1,834	2,814	3,622	1,771	1,851	69	31	38	957	32	925
石川県	5,322	2,081	3,241	4,286	2,028	2,258	63	17	46	973	36	937
福井県	3,988	1,564	2,424	3,124	1,514	1,610	39	18	21	825	32	793
山梨県	4,263	1,791	2,472	3,561	1,760	1,801	27	7	20	675	24	651
長野県	9,482	3,669	5,813	7,528	3,560	3,968	106	47	59	1,848	62	1,786
岐阜県	10,622	4,089	6,533	8,622	4,001	4,621	110	34	76	1,890	54	1,836
静岡県	20,334	8,260	12,074	16,688	8,110	8,578	139	59	80	3,507	91	3,416
愛知県	43,628	17,886	25,742	35,903	17,566	18,337	359	117	242	7,366	203	7,163
三重県	9,738	3,935	5,803	7,974	3,846	4,128	77	25	52	1,687	64	1,623
滋賀県	8,504	3,354	5,150	6,872	3,263	3,609	105	33	72	1,527	58	1,469
京都市	15,256	5,865	9,391	12,472	5,664	6,808	203	73	130	2,581	128	2,453
大阪府	53,479	21,202	32,277	44,955	20,702	24,253	471	155	316	8,053	345	7,708
兵庫県	30,785	11,551	19,234	25,175	11,295	13,880	270	79	191	5,340	177	5,163
奈良県	7,519	2,733	4,786	6,042	2,654	3,388	81	27	54	1,396	52	1,344
和歌山県	4,658	1,757	2,901	3,784	1,719	2,065	58	13	45	816	25	791
鳥取県	2,578	991	1,587	1,996	950	1,046	20	9	11	562	32	530
島根県	3,045	1,180	1,865	2,342	1,127	1,215	24	9	15	679	44	635
岡山県	9,681	3,840	5,841	7,756	3,725	4,031	110	38	72	1,815	77	1,738
広島県	15,197	5,956	9,241	12,173	5,791	6,382	191	50	141	2,833	115	2,718
山口県	5,675	2,126	3,549	4,368	2,063	2,305	49	17	32	1,258	46	1,212
徳島県	3,426	1,295	2,131	2,631	1,232	1,399	47	17	30	748	46	702
香川県	4,651	1,850	2,801	3,681	1,782	1,899	53	20	33	917	48	869
愛媛県	6,640	2,610	4,030	5,191	2,528	2,663	72	22	50	1,377	60	1,317
高知県	3,521	1,404	2,117	2,818	1,339	1,479	45	15	30	658	50	608
福岡県	28,343	10,734	17,609	22,827	10,409	12,418	258	72	186	5,258	253	5,005
佐賀県	3,622	1,323	2,299	2,772	1,268	1,504	36	16	20	814	39	775
長崎県	6,294	2,323	3,971	4,852	2,237	2,615	50	21	29	1,392	65	1,327
熊本県	8,920	3,461	5,459	7,105	3,376	3,729	100	34	66	1,715	51	1,664
大分県	5,526	2,080	3,446	4,291	2,012	2,279	58	18	40	1,177	50	1,127
宮崎県	5,143	1,947	3,196	3,973	1,873	2,100	44	17	27	1,126	57	1,069
鹿児島県	7,842	2,984	4,858	6,077	2,883	3,194	85	27	58	1,680	74	1,606
沖縄県	9,105	3,613	5,492	7,432	3,418	4,014	81	40	41	1,592	155	1,437

注. 任意加入被保険者の資格喪失には、第3号被保険者への切替の者も含まれている。

第8表(続) 国民年金 都道府県別適用状況等

都道府県別	保険料免除・猶予被保険者数											
	全額免除者・猶予者					一部免除者					産前産後 免除者	
	(免除率)	法定免除	申請免除 (全額)	学生納付特例	納付猶予	(免除率)	申請免除 (3/4)	申請免除 (半額)	申請免除 (1/4)			
平成30年12月	5,337,668	37.0	1,351,348	1,888,256	1,599,473	498,591	322,520	2.2	166,898	102,839	52,783	-
平成31年1月	5,475,180	37.8	1,351,447	1,943,916	1,662,099	517,718	347,736	2.4	178,639	111,189	57,908	-
2月	5,617,123	38.7	1,351,072	2,001,639	1,727,512	536,900	374,250	2.6	190,278	120,207	63,765	-
3月	5,741,451	39.5	1,350,792	2,050,274	1,788,321	552,064	397,147	2.7	200,233	127,876	69,038	-
4月	4,212,070	29.9	1,349,012	2,096,523	204,082	562,453	417,097	3.0	208,639	134,620	73,838	2,677
令和元年5月	4,572,358	32.8	1,348,246	2,095,498	566,009	562,605	421,594	3.0	210,603	136,150	74,841	7,761
北海道	233,055	41.1	86,742	105,099	20,176	21,038	18,851	3.3	9,506	6,288	3,057	356
青森	58,531	42.0	19,117	29,288	3,865	6,261	6,287	4.5	3,445	1,909	933	85
岩手	38,754	34.4	15,016	16,182	2,817	4,739	4,246	3.8	2,201	1,338	707	56
宮城	75,289	32.2	23,081	34,846	6,458	10,904	7,407	3.2	3,650	2,454	1,303	102
秋田	32,776	37.8	11,910	13,918	2,900	4,048	3,277	3.8	1,757	1,039	481	59
山形	28,348	30.3	10,618	11,186	2,756	3,788	2,974	3.2	1,508	942	524	65
福島	62,808	35.4	18,758	30,143	5,249	8,658	4,822	2.7	2,432	1,569	821	84
茨城	101,436	31.2	24,668	47,988	15,113	13,667	9,186	2.8	4,513	3,064	1,609	167
栃木	64,019	30.7	19,066	27,272	8,516	9,165	5,556	2.7	2,670	1,838	1,048	116
群馬	63,167	30.0	16,995	28,077	9,200	8,895	5,798	2.8	2,949	1,861	988	169
埼玉県	227,945	27.9	62,722	92,867	35,431	36,925	20,451	2.5	9,545	6,839	4,067	399
千葉県	189,181	28.0	56,761	78,407	25,547	28,466	17,067	2.5	8,025	5,718	3,324	304
東京都	438,480	24.6	128,684	199,334	53,928	56,534	38,624	2.2	17,200	13,056	8,368	829
神奈川県	272,224	26.8	89,314	106,169	38,292	38,449	22,929	2.3	10,724	7,711	4,494	421
新潟	67,543	34.3	23,572	23,457	11,337	9,177	5,351	2.7	2,708	1,740	903	128
富山	26,326	30.6	8,631	8,543	5,821	3,331	1,864	2.2	896	613	355	51
石川	34,507	32.0	10,412	12,593	7,278	4,224	2,809	2.6	1,435	890	484	74
福井	21,166	31.7	6,574	7,702	3,917	2,973	1,702	2.6	806	584	312	32
山梨	28,268	30.4	7,691	12,346	4,501	3,730	2,825	3.0	1,423	900	502	52
長野	62,196	30.4	20,787	24,183	9,677	7,549	5,538	2.7	2,807	1,721	1,010	156
岐阜	57,198	28.5	15,792	25,272	8,570	7,564	5,274	2.6	2,553	1,752	969	116
静岡県	103,381	28.4	32,375	41,250	15,278	14,478	8,733	2.4	4,189	2,863	1,681	251
愛知県	215,965	27.7	59,735	97,147	29,507	29,576	19,006	2.4	9,377	6,051	3,578	456
三重	51,933	29.3	16,768	22,124	6,850	6,191	4,478	2.5	2,274	1,454	750	119
滋賀	44,994	32.3	11,976	18,877	7,844	6,297	3,869	2.8	2,086	1,141	642	81
東京都	115,681	36.6	31,586	55,518	17,487	11,090	9,464	3.0	4,994	2,960	1,510	190
大阪府	442,766	38.3	119,835	227,744	46,446	48,741	39,547	3.4	20,519	12,383	6,645	626
兵庫県	227,546	36.8	60,824	110,780	30,026	25,916	22,643	3.7	12,164	7,032	3,447	359
奈良	58,884	38.0	14,677	27,836	9,138	7,233	4,500	2.9	2,476	1,366	658	96
和歌山	45,697	39.1	11,740	23,363	5,579	5,015	4,532	3.9	2,521	1,391	620	69
鳥取	20,737	39.8	6,596	8,748	2,926	2,467	1,786	3.4	893	596	297	38
島根	19,375	36.8	7,421	6,806	3,118	2,030	1,680	3.2	815	575	290	38
岡山	66,527	36.4	19,822	29,925	8,761	8,019	5,721	3.1	2,836	1,814	1,071	130
広島	94,251	34.0	29,493	39,936	13,647	11,175	7,826	2.8	4,029	2,380	1,417	128
山口	44,192	36.1	13,775	19,858	5,665	4,894	4,470	3.7	2,216	1,462	792	80
徳島	32,220	41.7	9,426	15,188	4,405	3,201	2,769	3.6	1,539	811	419	39
香川	32,453	35.4	9,042	14,825	4,985	3,601	2,653	2.9	1,262	899	492	42
愛媛	59,274	41.8	17,608	28,419	7,345	5,902	5,333	3.8	2,761	1,745	827	79
高松	33,998	42.5	10,666	16,376	3,552	3,404	3,165	4.0	1,639	1,036	490	49
福岡	241,983	41.1	65,586	124,928	24,698	26,771	27,993	4.8	13,951	8,925	5,117	405
佐賀	30,884	36.8	8,413	14,546	3,783	4,142	3,675	4.4	1,845	1,186	644	65
長崎	56,895	38.5	19,239	26,334	5,522	5,800	6,202	4.2	3,292	1,918	992	83
熊本	74,603	38.2	21,520	36,934	7,745	8,404	8,832	4.5	4,668	2,642	1,522	134
大分	45,270	41.8	13,236	21,522	5,146	5,366	4,717	4.4	2,363	1,540	814	71
宮崎	47,917	41.6	14,205	24,533	4,633	4,546	5,751	5.0	3,008	1,834	909	68
鹿児島	72,389	44.2	22,457	36,874	5,863	7,195	7,466	4.6	4,027	2,279	1,160	102
沖縄	109,326	49.1	23,314	70,235	4,711	11,066	11,945	5.4	6,106	4,041	1,798	142

(令和元年5月収納分)

国民年金保険料収納済歳入額		
保険料収納済歳入額		
	現年度保険料	過年度保険料
千円	千円	千円
370,136,487	364,926,172	5,210,315

注. 保険料免除・猶予被保険者数は、集計時点における月末時点の集計値である。

第9表 国民年金 都道府県別年金受給権者状況 (総計)
(月末現在)

都道府県別	合 計		老 齢 年 金 ・ 25 年 以 上							通 算 老 齢 年 金 ・ 25 年 未 満						障 害 年 金		遺 族 年 金	
			件 数					年金額	件 数			年金額	件数	年金額					
	件数	年金額	合 計	5 年 年 金 以 外			5 年 年 金		合 計	(再掲)基礎のみ・旧国年					件数	年金額	件数	年金額	
				(再掲)基礎のみ・旧国年				繰上げ		本 来	繰下げ	(再掲)基礎のみ・旧国年							
				繰上げ	本 来	繰下げ						繰上げ	本 来	繰下げ					
千円											千円					千円		千円	
平成 30 年12月	35,800,412	23,916,816,116	32,543,629	32,529,384	2,219,878	4,688,052	106,961	14,245	21,733,820,881	947,084	157,314	359,865	187	216,545,320	2,081,674	1,794,533,127	228,025	171,916,788	
平成 31 年 1月	35,859,942	23,964,194,459	32,597,782	32,593,554	2,207,753	4,684,348	107,040	14,228	21,777,107,446	947,555	155,056	357,166	217	216,658,188	2,084,320	1,796,762,090	230,285	173,666,737	
2月	35,896,621	23,997,739,156	32,632,352	32,618,145	2,191,581	4,680,504	107,088	14,207	21,807,827,161	945,860	152,275	353,674	232	216,328,645	2,086,011	1,798,304,212	232,398	175,279,138	
3月	35,932,774	24,029,723,526	32,664,448	32,650,254	2,176,850	4,676,992	107,194	14,194	21,836,137,846	945,099	149,841	350,782	255	216,173,867	2,088,245	1,800,167,476	234,982	177,244,336	
4月	35,939,066	24,059,928,495	32,697,696	32,683,516	2,163,570	4,673,182	107,260	14,180	21,887,018,302	944,880	147,503	348,179	286	216,343,957	2,090,239	1,800,961,237	206,251	155,604,999	
令和 元 年 5月	35,982,480	24,094,454,351	32,735,347	32,721,180	2,152,609	4,670,462	107,478	14,167	21,917,618,752	946,246	145,522	346,279	321	216,695,062	2,092,699	1,803,192,166	207,988	156,948,371	
北 海 道	1,684,819	1,110,883,770	1,510,334	1,509,918	51,874	284,914	5,611	416	993,445,239	49,028	4,501	18,487	16	11,212,785	116,347	99,409,153	9,110	6,816,594	
青 岩 手 宮 城 秋 田	434,065 427,398 655,128 374,583	278,146,610 291,799,854 436,923,021 247,738,597	389,769 388,093 598,883 344,007	389,633 387,965 598,765 343,954	52,220 42,572 67,509 43,523	55,116 62,860 76,644 47,248	1,057 1,450 1,709 865	136 128 118 53	247,297,828 262,303,630 397,176,620 226,109,737	11,387 7,029 13,152 7,165	1,783 1,907 2,884 1,962	3,476 2,822 4,509 2,599	6 5 5 2	2,502,425 1,548,149 2,999,966 1,593,129	29,922 29,140 38,567 21,309	76,203,605 25,655,621 33,324,046 18,492,243	2,987 3,136 4,526 2,102	2,142,720 2,292,454 3,422,389 1,543,489	
山 形 福 茨 木 群 馬	378,897 599,525 838,886 570,048 590,231	257,317,267 401,111,395 557,079,660 379,886,335 402,738,497	348,021 547,080 772,214 520,789 541,955	347,904 547,080 772,002 520,647 541,729	47,208 66,966 102,204 64,798 50,663	39,018 64,778 99,433 59,253 64,462	923 1,142 2,478 1,457 1,701	117 195 212 142 226	235,396,214 365,124,285 512,418,537 346,493,759 368,678,069	6,940 3,249 19,805 3,170 12,456	2,749 2,781 3,261 2,793 2,937	2,827 4,425 6,222 4,178 4,064	2 10 22 14 1	1,469,992 2,868,701 4,628,618 3,147,626 2,852,047	21,828 35,108 41,672 31,690 32,254	18,890,799 30,189,484 36,175,041 17,529,456 28,533,165	2,108 3,965 5,195 3,599 3,566	1,560,263 2,928,925 3,857,464 2,715,494 2,675,215	
埼 玉 茨 木 群 馬	1,904,581 1,694,985 3,059,861 2,284,380 742,034	1,261,505,320 1,131,639,182 2,002,035,228 1,527,278,493 515,365,665	1,756,578 1,560,152 2,769,969 2,088,090 680,881	1,756,001 1,559,527 2,766,836 2,087,521 680,746	125,584 118,058 142,628 94,913 60,397	204,668 219,615 492,914 292,700 77,341	4,877 5,304 16,503 3,133 1,765	577 625 3,133 569 135	1,165,174,667 1,041,485,274 1,820,324,392 1,398,019,221 472,063,384	47,055 10,455 106,653 62,112 13,287	5,632 19,615 8,824 6,999 4,922	13,691 13,304 39,388 21,343 5,121	24 15 51 19 1	11,087,739 9,598,366 25,697,540 15,023,207 2,835,380	90,171 85,056 166,613 122,124 43,515	76,887,847 73,384,488 143,155,019 104,885,007 37,189,381	10,777 9,322 16,626 12,054 4,351	8,355,067 7,171,059 12,858,277 9,351,058 3,277,520	
富 石 福 山 山 梨 岐 静 愛 三 滋	344,678 342,526 240,830 257,107 682,330	245,113,326 239,955,412 168,783,122 170,567,293 477,483,537	317,749 312,062 219,836 235,100 620,503	317,681 311,957 219,685 235,004 620,280	15,200 13,810 13,879 31,411 38,658	36,327 7,537 22,913 676 73,083	851 779 416 616 1,513	68 105 151 96 223	226,554,123 118,773,459 154,786,216 155,416,800 434,438,702	6,984 2,322 5,957 5,799 15,194	2,137 1,484 2,013 1,539 4,599	3,202 3,779 2,304 1,879 7,400	- 2 6 6 1	1,600,629 1,787,450 2,306,145 1,301,060 3,380,963	18,012 20,915 13,614 14,766 42,875	15,495,648 26,203,478 11,628,193 12,725,812 36,842,131	1,933 2,012 1,423 1,502 3,758	1,462,926 1,489,026 1,062,568 1,123,621 2,821,741	
岐 静 愛 三 滋	612,834 1,122,509 1,900,251 542,441 380,309	424,195,199 773,864,092 1,287,667,212 377,115,105 263,476,914	565,338 1,032,777 1,751,855 497,019 349,006	565,268 1,032,403 1,751,492 496,957 349,006	39,651 70,289 90,967 26,385 21,908	77,633 113,315 230,576 75,030 37,558	1,538 2,778 6,272 1,126 651	70 374 363 62 110	391,245,870 712,640,248 1,186,861,252 345,353,835 241,390,102	11,829 23,213 39,359 11,180 7,001	2,518 5,897 6,036 2,067 2,103	5,022 9,289 14,154 5,153 3,022	3 5 8 1 2	2,654,473 5,189,108 8,909,162 2,584,649 1,574,377	31,981 60,241 97,213 31,189 21,699	27,561,424 51,424,744 82,852,480 26,897,425 18,660,636	3,686 6,278 11,824 3,053 2,493	2,733,432 4,709,992 8,943,957 2,879,197 1,851,799	
京 都 大 兵 庫 和 歌 山	743,781 2,340,111 1,570,946 423,095 319,840	489,569,629 1,507,624,675 1,047,341,087 281,424,762 208,346,704	675,204 2,104,674 1,435,294 388,879 289,210	674,929 2,103,798 1,434,811 388,613 288,879	33,458 7,189 64,709 31,315 32,420	105,660 297,960 959,154,912 69,560 52,885	2,705 7,189 5,130 1,539 957	275 876 483 266 331	444,099,682 1,358,656,569 959,154,912 258,170,602 187,329,612	20,790 83,040 43,583 9,575 8,239	2,675 7,649 6,364 1,973 1,860	8,306 24,136 16,223 3,610 2,877	17 22 9 5 -	4,756,209 18,470,081 9,776,500 2,110,776 1,777,115	43,996 139,475 83,355 22,545 20,589	37,835,406 120,608,610 17,790,443 19,545,118 17,916,575	3,791 12,922 8,714 2,096 1,802	2,878,332 9,889,415 6,619,383 1,598,266 1,323,402	
鳥 取 島 岡 山 広 島	182,839 239,196 583,567 831,930 474,849	126,740,478 168,099,010 407,474,020 573,473,233 329,141,434	165,632 217,125 530,749 758,400 436,687	165,587 217,160 530,749 758,196 436,581	9,674 12,852 16,907 18,681 13,196	21,049 29,162 73,365 106,176 71,466	297 456 1,196 1,709 799	45 65 301 204 106	115,152,162 152,556,706 372,228,735 524,951,059 302,654,988	4,753 5,325 15,592 22,098 10,294	1,145 1,374 2,496 2,785 1,398	2,260 2,806 7,983 10,991 5,507	- 3 3 1 1	1,048,154 1,245,332 3,552,110 5,133,546 2,415,460	11,391 15,355 33,822 46,909 25,625	9,743,511 13,355,144 29,340,559 39,968,777 22,387,529	1,063 1,291 3,103 4,523 2,243	796,651 941,829 2,352,616 3,419,851 1,683,456	
徳 香 愛 高 福	247,542 310,947 460,012 252,595 1,409,302	163,863,880 217,411,191 310,688,492 164,802,566 927,843,300	222,238 284,606 414,793 225,871 1,263,308	222,040 284,390 414,793 225,730 1,262,823	18,208 8,563 26,971 13,640 51,855	32,372 43,423 64,838 39,514 831,777,929	555 707 1,115 681 3,518	198 216 201 141 485	147,021,015 199,887,688 279,777,167 147,673,929 831,777,929	7,906 7,939 11,552 8,756 45,421	1,654 1,263 2,426 1,307 4,885	2,661 4,356 4,444 3,378 16,370	- 2 1 3 11	1,677,387 1,816,236 2,456,170 1,937,847 10,229,417	16,225 16,740 30,877 16,695 92,059	14,308,751 14,469,073 26,540,380 14,253,645 79,435,776	1,173 1,662 2,589 1,273 8,514	856,726 1,238,194 1,914,775 937,145 6,401,056	
佐 長 熊 本 分 崎 宮	255,915 445,996 565,472 382,032 361,606	176,684,885 294,349,733 382,857,143 251,102,038 243,122,919	230,876 399,613 506,609 345,092 321,916	230,753 399,366 506,268 344,766 321,750	20,023 35,850 52,374 27,196 16,334	34,927 67,602 341,127,330 53,366 10,653	782 1,133 1,510 1,011 166	123 247 341 326 166	159,203,827 262,829,854 341,127,330 226,459,600 215,849,543	6,007 12,915 13,983 10,894 10,654	1,321 2,462 3,169 2,383 1,447	2,467 4,572 3,466 3,466 765	- 2 3 3 3	1,368,320 2,900,886 3,276,343 2,433,061 2,417,396	17,190 30,699 41,654 24,248 26,727	14,769,897 26,608,829 36,097,422 20,871,050 23,175,693	1,842 2,769 3,226 1,798 2,309	1,342,842 2,010,164 2,356,048 1,338,328 1,680,286	
鹿 児 島 沖 之 他	535,755 341,057 38,859	361,736,791 216,546,423 14,439,849	475,639 287,295 36,670	475,306 287,264 36,667	35,366 28,369 1,196	75,971 72,525 4,385	1,313 994 292	333 31 3	319,921,570 179,165,405 12,998,280	15,141 13,512 605	2,987 476 43	5,059 4,016 204	1 13 -	3,491,640 2,923,257 128,257	41,587 37,023 300	35,825,361 32,082,400 263,534	3,388 3,227 1,284	2,498,220 2,375,362 1,049,776	

第9表(続) 国民年金 都道府県別年金受給権者状況 (総計)
(新規裁定)

都道府県別	合計		老齢年金・25年以上						通算老齢年金・25年未満						障害年金		遺族年金	
			件数						件数									
	件数	年金額	合計	5年年金以外			5年年金	年金額	合計	(再掲)基礎のみ・旧国年			年金額	件数	年金額	件数	年金額	
				(再掲)基礎のみ・旧国年						(再掲)基礎のみ・旧国年								
千円		千円		千円		千円		千円		千円		千円		千円				
平成30年12月	33,062	20,795,350	19,035	19,035	671	8,850	378	-	12,241,303	4,891	52	1,135	23	1,027,921	6,669	5,701,521	2,467	1,824,606
平成31年1月	35,071	22,213,204	20,578	20,578	733	9,799	378	-	13,256,565	4,811	54	1,133	31	983,814	7,024	6,001,863	2,658	1,970,962
2月	36,816	23,892,550	23,144	23,144	888	12,027	404	-	15,206,429	4,204	56	1,083	14	890,355	6,977	5,962,231	2,491	1,833,534
3月	37,393	24,267,854	23,051	23,051	778	11,330	455	-	15,105,935	4,293	49	1,139	23	907,218	7,141	6,101,480	2,908	2,153,221
4月	35,554	22,587,126	21,807	21,807	725	10,405	442	-	14,231,384	4,834	55	1,319	32	1,020,927	6,586	5,616,294	2,327	1,718,522
令和元年5月	35,961	22,405,604	21,970	21,970	765	9,980	563	-	14,266,484	5,537	66	1,463	35	1,165,788	6,357	5,417,482	2,097	1,555,850
北海道	2,008	1,241,065	1,299	1,299	33	605	20	-	855,040	317	3	79	3	61,040	301	255,310	91	69,675
青森	543	312,898	349	349	21	143	4	-	219,181	104	-	32	1	20,989	64	53,373	26	19,355
岩手	406	264,062	281	281	9	135	8	-	180,985	30	-	12	-	5,928	74	62,000	21	15,150
宮城	747	484,015	537	537	26	199	10	-	351,975	73	2	19	-	17,867	113	95,090	24	19,082
秋田	384	248,871	243	243	15	101	3	-	152,178	31	-	18	-	6,357	74	64,052	36	26,284
山形	335	215,959	254	254	15	111	7	-	168,030	22	-	11	-	4,770	30	24,242	29	18,917
福島	575	373,241	391	391	21	160	11	-	219,181	62	1	17	-	13,941	96	83,309	26	20,217
茨城	981	624,340	636	636	23	279	23	-	421,709	143	2	40	1	33,251	166	141,697	36	27,683
栃木	567	356,994	324	324	24	126	9	-	210,105	93	2	35	1	20,212	103	89,550	47	37,127
群馬	531	341,449	355	355	16	165	6	-	233,853	62	3	17	-	13,766	86	73,844	28	19,985
埼玉県	2,066	1,292,870	1,255	1,255	41	563	40	-	828,900	339	2	80	1	78,321	327	279,078	145	106,571
千葉県	1,828	1,166,052	1,135	1,135	47	565	30	-	765,227	279	1	63	2	60,085	316	266,193	98	74,542
東京都	3,352	1,967,385	1,868	1,868	58	742	72	-	1,202,567	767	10	208	7	173,544	537	456,982	180	134,293
神奈川県	2,176	1,336,120	1,271	1,271	28	560	42	-	828,658	388	3	90	4	84,141	403	337,128	114	86,193
新潟	627	426,689	438	438	21	195	9	-	298,555	47	-	13	-	10,997	107	91,487	35	25,650
富山	238	172,158	153	153	3	82	4	-	106,838	10	-	1	-	2,309	53	46,708	22	16,303
石川	327	218,661	220	220	9	109	3	-	146,173	31	-	7	-	6,998	64	55,337	12	10,153
福井	161	111,455	106	106	4	61	-	-	72,270	12	-	2	-	2,928	37	30,902	6	5,354
山梨	248	159,006	161	161	9	75	4	-	106,141	33	1	7	-	8,016	44	36,812	10	8,037
長野	608	414,149	352	352	15	158	9	-	233,326	51	-	11	-	10,365	164	139,742	41	30,716
岐阜	528	353,746	337	337	12	175	8	-	228,111	51	-	12	-	10,680	109	92,179	31	22,776
静岡県	387	591,921	548	548	17	273	9	-	363,380	89	-	23	1	19,699	191	164,685	59	44,157
愛知県	1,854	1,250,506	1,083	1,083	33	558	34	-	723,528	183	2	44	-	38,873	440	375,613	148	112,492
三重	467	316,786	285	285	8	154	6	-	190,645	40	-	11	-	8,204	118	99,891	24	18,046
滋賀	318	210,536	209	209	7	112	6	-	136,003	26	1	4	-	5,061	63	54,720	20	14,751
東京都	742	440,597	452	452	12	215	11	-	282,643	130	1	34	2	25,480	126	107,060	34	25,414
大阪府	2,519	1,407,739	1,264	1,264	31	548	40	-	787,126	657	8	156	4	130,616	439	380,198	159	109,799
兵庫県	1,570	987,818	925	925	25	436	25	-	599,764	231	4	62	1	45,729	323	275,695	91	66,630
奈良	459	290,820	294	294	10	167	6	-	191,780	62	3	24	1	12,883	76	64,995	27	21,161
和歌山	325	200,263	211	211	11	121	4	-	134,502	44	3	10	-	8,173	49	42,377	21	15,212
鳥取	170	111,945	119	119	5	58	1	-	79,452	16	-	3	-	2,311	33	28,397	2	*
島根	175	116,457	129	129	5	51	4	-	85,547	13	1	5	-	2,532	30	26,369	3	2,009
岡山	496	328,315	300	300	5	147	11	-	201,574	55	1	8	1	10,799	103	87,153	38	28,789
広島	761	485,441	489	489	9	250	7	-	324,371	102	1	20	1	21,265	125	110,010	45	29,795
山口	409	264,964	270	270	4	138	3	-	176,494	38	-	7	-	7,037	64	53,044	37	28,388
徳島	218	138,712	139	139	5	61	3	-	87,747	23	1	11	-	4,348	40	34,637	16	11,980
香川県	260	171,166	182	182	3	93	3	-	120,958	18	1	5	-	3,440	34	28,728	26	18,040
愛媛	390	252,980	251	251	8	132	4	-	166,150	45	1	13	1	9,349	76	64,247	18	13,234
高知	240	140,555	151	151	5	59	6	-	94,272	40	-	10	-	7,606	31	24,798	18	13,879
福岡	1,402	809,025	798	798	31	312	16	-	484,200	283	1	70	-	56,149	266	227,347	55	41,329
佐賀	281	180,449	188	188	14	66	5	-	120,819	27	-	9	-	5,107	43	36,334	23	18,189
長崎	423	254,594	273	273	12	119	6	-	175,014	68	-	24	-	15,158	59	48,738	23	15,685
熊本	518	332,455	329	329	9	150	13	-	217,696	66	1	13	1	12,735	99	84,062	24	17,961
大分	355	199,127	209	209	9	91	3	-	132,699	83	-	24	-	15,207	46	38,567	17	12,654
宮崎	318	193,823	198	198	9	93	2	-	124,968	49	-	13	2	9,711	54	45,976	17	13,168
鹿児島	522	324,585	316	316	9	125	4	-	199,697	74	1	25	-	16,202	90	75,395	42	33,290
沖縄	559	291,279	328	328	17	110	5	-	179,133	118	4	36	-	23,140	71	63,431	42	25,575
その他	87	31,561	65	65	2	12	4	-	20,725	12	1	5	-	2,468	-	-	10	8,368

第9表(続) 国民年金 都道府県別年金受給権者状況 (総計)
(失 権)

都道府県別	合 計		老 齢 年 金 ・ 25 年 以 上						通 算 老 齢 年 金 ・ 25 年 未 満						障 害 年 金		遺 族 年 金	
			件 数						件 数									
	件数	年金額	合 計	5 年 年 金 以 外			5 年 年 金	年金額	合 計	(再掲)基礎のみ・旧国年			年金額	件数	年金額	件数	年金額	
				(再掲)基礎のみ・旧国年	繰上げ	本 来				繰下げ	(再掲)基礎のみ・旧国年	繰上げ						本 来
千円		千円		千円		千円		千円		千円		千円		千円				
平成 30 年12月	90,391	55,818,055	78,286	78,268	12,417	13,085	270	18	49,929,829	7,024	2,306	3,670	-	1,563,215	4,677	4,095,734	404	229,277
平成 31 年 1月	94,742	58,441,544	81,931	81,914	12,994	13,669	267	17	52,160,519	7,388	2,353	3,897	-	1,657,974	4,951	4,352,602	472	270,449
2月	112,664	69,695,973	97,733	97,712	15,967	16,144	333	21	62,445,919	8,744	2,854	4,641	-	1,953,571	5,774	5,053,671	413	258,833
3月	102,424	63,443,709	88,917	88,904	14,312	14,846	326	13	56,746,319	7,731	2,460	4,087	-	1,746,757	5,395	4,729,977	381	220,655
4月	120,903	76,680,156	84,322	84,308	13,004	14,158	343	14	53,806,029	7,622	2,420	3,984	-	1,723,714	5,174	4,538,096	23,785	16,612,318
令和 元 年 5月	86,695	53,784,672	75,160	75,147	11,254	12,579	311	13	48,101,557	6,581	2,072	3,421	-	1,467,572	4,469	3,924,737	485	290,807
北 海	4,099	2,521,183	3,509	3,509	329	813	15	-	2,215,070	318	80	181	-	73,269	239	209,729	33	23,114
道 森	1,113	663,484	988	988	232	157	1	-	591,050	52	20	19	-	11,153	66	58,080	7	3,201
岩 手	1,217	746,771	1,074	1,073	254	182	4	1	664,953	59	30	23	-	12,338	74	63,377	10	6,103
宮 城	1,556	945,157	1,361	1,361	310	216	6	-	844,916	100	44	45	-	18,831	83	73,734	12	7,676
秋 田	988	582,373	851	851	265	127	7	-	510,598	68	34	25	-	15,127	57	50,095	12	6,553
山 形	1,011	616,374	872	872	246	111	4	-	543,535	73	36	36	-	15,710	61	54,067	5	3,062
福 島	1,467	892,347	1,304	1,304	299	194	1	-	806,262	84	44	26	-	18,757	72	63,585	7	3,744
茨 城	2,035	1,227,266	1,800	1,800	485	218	12	-	1,110,184	131	44	61	-	27,639	91	81,842	13	7,602
栃 木	1,531	936,771	1,337	1,337	339	145	3	-	832,665	100	41	39	-	22,555	89	77,909	5	3,642
群 馬	1,538	952,771	1,314	1,314	289	192	7	-	834,466	115	45	44	-	23,845	97	88,173	12	6,287
埼 千	4,384	2,704,515	3,873	3,873	604	484	22	-	2,451,896	290	98	128	-	65,008	193	170,347	28	17,265
東 武	3,698	2,287,084	3,266	3,266	557	516	13	-	2,074,775	247	73	129	-	56,572	162	141,559	23	14,178
神 奈 川	7,068	4,377,687	6,144	6,142	581	1,160	46	2	3,962,377	612	116	395	-	151,410	276	243,692	36	20,208
新 潟	5,143	3,235,124	4,498	4,498	391	708	25	-	2,932,780	408	91	220	-	96,130	219	194,311	18	12,082
	2,009	1,258,852	1,752	1,752	365	223	4	-	1,134,013	144	86	50	-	30,629	101	87,982	12	6,227
富 石	918	592,079	785	785	102	113	2	-	526,452	74	34	35	-	14,819	55	48,569	4	2,238
福 山	808	516,427	697	696	100	104	-	1	463,496	66	21	34	-	14,047	43	37,870	2	*
山 梨	605	386,519	503	503	82	58	-	-	340,070	63	33	26	-	12,491	38	33,522	1	*
長 野	644	379,336	568	568	181	67	2	-	341,671	43	16	20	-	9,396	28	25,172	5	3,096
	1,727	1,109,672	1,484	1,484	237	231	7	-	988,491	134	62	65	-	29,405	101	87,337	8	4,439
岐 阜	1,584	1,018,446	1,368	1,368	203	196	4	-	905,818	112	37	58	-	23,481	95	82,671	9	6,476
静 岡	2,728	1,737,175	2,405	2,405	407	313	8	-	1,574,252	178	77	82	-	36,902	134	118,744	11	7,278
愛 知	4,344	2,756,631	3,815	3,813	408	564	12	2	2,503,709	302	82	153	-	64,999	195	170,158	32	17,765
三 重	1,388	897,796	1,237	1,237	168	207	3	-	825,717	89	28	53	-	21,023	52	45,866	10	5,189
滋 賀	849	541,113	729	729	102	91	3	-	484,639	69	32	31	-	14,182	44	38,057	7	4,235
京 都	1,713	1,061,912	1,467	1,467	157	290	7	-	942,537	141	48	75	-	31,436	98	84,694	7	3,245
大 阪	5,310	3,209,437	4,583	4,583	389	707	23	-	2,875,968	455	120	217	-	100,163	252	221,171	20	12,135
兵 庫	3,837	2,356,078	3,320	3,319	383	588	10	1	2,116,384	319	89	184	-	72,789	180	156,736	18	10,169
奈 良	899	546,874	809	809	152	145	2	-	505,567	54	20	30	-	11,243	33	28,846	3	1,219
和 歌 山	862	525,605	742	741	146	148	3	1	462,113	62	28	26	-	13,371	49	43,945	9	6,176
鳥 取	546	349,255	467	467	66	81	-	-	305,235	36	17	16	-	7,967	40	34,505	3	1,547
島 根	603	389,120	530	530	86	87	2	-	353,112	44	17	23	-	10,778	28	24,755	1	*
岡 山	1,412	925,823	1,219	1,219	119	234	3	-	833,939	118	29	77	-	27,980	71	62,431	4	1,473
広 島	2,126	1,356,322	1,811	1,810	123	330	4	1	1,220,088	210	49	139	-	47,472	98	83,824	7	4,937
山 口	1,106	716,733	959	959	80	217	3	-	643,877	88	18	64	-	22,504	55	48,178	4	2,173
徳 島	607	363,836	519	519	107	95	1	-	325,523	56	21	23	-	8,658	32	29,655	-	-
香 川	706	459,532	602	602	60	125	4	-	412,546	66	17	45	-	14,700	32	27,677	6	4,609
愛 媛	1,257	772,407	1,066	1,066	161	197	3	-	678,191	102	35	57	-	19,525	81	70,368	8	4,323
高 知	610	370,525	498	498	71	99	4	-	313,580	64	12	34	-	15,164	47	41,315	1	*
福 岡	3,464	2,094,679	2,894	2,894	307	774	10	-	1,827,341	345	72	198	-	75,344	205	178,675	20	13,319
佐 賀	652	407,878	568	567	130	109	-	1	364,473	45	11	28	-	10,127	36	30,993	3	2,285
長 崎	1,129	680,562	961	961	209	193	3	-	583,883	75	28	36	-	16,213	85	74,840	8	5,626
熊 本	1,407	866,315	1,226	1,225	311	328	4	1	767,431	89	36	43	-	20,879	83	73,394	9	4,612
大 分	926	551,604	803	803	148	142	5	-	497,644	76	37	29	-	15,183	39	34,111	8	4,667
宮 崎	881	552,505	750	749	114	170	2	1	481,025	66	15	37	-	16,374	60	52,457	5	2,649
鹿 児 島	1,395	877,148	1,156	1,155	251	238	5	1	735,976	105	36	50	-	23,527	125	110,797	9	6,848
沖 縄	757	450,745	641	641	148	186	2	-	376,226	34	3	12	-	6,457	75	65,102	7	2,960
そ の 他	38	16,826	35	35	-	6	-	-	15,043	-	-	-	-	-	-	-	3	1,783

第9表(続) 国民年金 都道府県別年金受給権者状況 (旧法拠出制年金)
(月末現在)

(新規裁定)

都道府県別	合計		老齢年金		通算老齢年金		障害年金		遺族年金		合計		老齢年金		通算老齢年金		障害年金		遺族年金	
	件数	年金額	件数	年金額	件数	年金額	件数	年金額	件数	年金額	件数	年金額	件数	年金額	件数	年金額	件数	年金額	件数	年金額
平成 30 年12月	1,063,252	429,698,452	584,322	285,808,739	413,538	94,365,378	47,885	41,814,219	17,507	7,710,116	188	60,255	3	1,643	55	8,132	-	-	130	50,481
平成 31 年 1月	1,048,340	423,766,432	575,667	281,572,207	407,822	93,084,308	47,510	41,482,627	17,341	7,627,290	205	63,657	2	*	69	9,900	-	-	134	52,575
2月	1,030,668	416,803,132	565,444	276,594,694	400,920	91,541,625	47,085	41,108,173	17,219	7,558,640	247	71,488	-	-	90	13,199	1	*	156	57,510
3月	1,015,134	410,641,779	556,327	272,155,464	394,954	90,195,215	46,708	40,779,893	17,145	7,511,206	261	76,528	2	*	93	13,609	1	*	165	61,528
4月	1,000,492	405,184,337	547,917	268,260,986	389,161	88,946,772	46,349	40,506,554	17,065	7,470,025	236	69,500	2	*	80	10,339	-	-	154	58,078
令和 元 年 5月	987,982	400,250,999	540,837	264,781,876	384,163	87,834,371	46,033	40,228,029	16,949	7,406,723	187	56,162	1	*	61	9,060	-	-	125	46,702
北海	43,816	19,369,608	23,216	12,513,661	16,984	4,093,616	2,697	2,347,604	919	414,727	12	3,904	-	-	5	1,152	-	-	7	2,752
道	11,943	4,834,690	7,315	3,099,001	3,160	660,760	958	861,815	510	213,114	2	*	-	-	-	-	-	-	-	-
森	14,470	6,103,032	8,861	4,004,397	4,012	857,631	1,200	1,066,426	397	174,578	2	*	-	-	-	-	-	-	2	*
手	17,376	6,903,896	10,110	4,543,883	5,807	1,253,312	1,050	922,858	409	183,843	5	2,035	-	-	1	*	-	-	4	1,791
城	11,722	4,645,241	7,067	3,108,607	3,659	800,552	682	597,557	314	138,525	5	1,618	-	-	-	-	-	-	5	1,618
宮	14,788	5,699,659	8,568	3,817,157	5,143	1,038,779	832	732,543	245	111,180	3	1,465	-	-	-	-	-	-	3	1,465
茨	20,028	7,943,212	12,169	5,465,861	6,281	1,268,462	1,142	1,010,815	436	198,074	4	1,691	-	-	1	*	-	-	3	1,578
城	21,624	8,652,610	13,841	6,177,917	6,270	1,396,538	933	818,579	580	259,576	2	*	-	-	-	-	-	-	2	*
木	17,111	6,713,366	10,875	4,787,707	5,074	1,050,428	818	718,921	344	156,310	3	107	-	-	3	107	-	-	-	-
馬	16,551	6,593,118	9,574	4,444,489	5,802	1,244,108	824	749,676	351	154,845	1	*	-	-	1	*	-	-	-	-
埼	32,809	12,500,645	17,890	8,218,882	13,041	2,915,084	1,272	1,101,365	606	265,314	7	2,499	-	-	2	*	-	-	5	2,426
千	33,288	13,113,674	18,582	8,736,442	12,766	2,965,687	1,255	1,106,046	685	305,499	9	2,587	-	-	3	177	-	-	6	2,409
東	86,220	36,485,062	47,829	24,823,291	34,428	8,567,893	2,920	2,559,928	1,043	443,950	12	4,178	-	-	2	*	-	-	10	3,675
神	41,127	15,860,562	18,239	9,303,938	21,005	5,166,186	1,295	1,137,581	588	252,857	10	2,701	-	-	4	764	-	-	6	1,937
奈	24,765	9,496,151	13,610	6,157,907	9,297	1,908,711	1,419	1,229,243	439	200,291	5	2,138	-	-	-	-	-	-	5	2,138
富	11,551	4,432,850	5,757	2,752,527	5,105	1,147,045	519	457,724	170	75,553	1	*	-	-	-	-	-	-	1	*
石	10,573	4,439,095	5,430	2,773,708	4,271	995,826	641	565,573	231	103,988	1	*	-	-	1	*	-	-	-	-
福	9,609	3,527,740	5,100	2,318,516	4,031	854,843	351	298,973	127	55,408	-	-	-	-	-	-	-	-	-	-
山	9,610	3,821,266	6,241	2,809,954	2,829	611,363	377	328,617	163	71,331	-	-	-	-	-	-	-	-	-	-
長	27,253	10,740,011	14,373	7,026,301	11,298	2,459,872	1,313	1,134,519	269	119,318	4	1,211	-	-	2	*	-	-	2	*
岐	16,296	6,583,776	8,470	4,229,708	6,608	1,462,704	829	720,812	389	170,552	7	1,833	-	-	3	153	-	-	4	1,680
静	32,627	12,542,512	17,280	8,250,638	13,384	2,852,969	1,375	1,173,105	588	265,800	2	*	-	-	1	*	-	-	1	*
愛	36,635	14,145,856	18,170	8,989,000	16,144	3,587,741	1,334	1,133,875	587	435,241	14	4,402	-	-	3	352	-	-	11	4,050
三	14,257	5,819,453	7,258	3,783,888	6,164	1,434,779	566	482,687	269	118,098	3	601	-	-	1	*	-	-	2	*
滋	10,973	4,147,866	5,643	2,670,104	4,754	1,061,102	403	340,543	173	76,117	3	844	-	-	1	*	-	-	2	*
京	19,356	8,014,140	9,574	5,022,261	8,559	2,047,251	983	843,873	240	100,755	1	*	1	*	-	-	-	-	-	-
大	45,758	17,763,614	22,931	11,261,432	20,343	4,645,582	1,804	1,579,927	680	276,673	22	6,372	-	-	6	1,545	-	-	16	4,827
兵	37,870	14,698,909	18,107	9,171,544	17,964	4,215,273	1,274	1,087,654	525	224,438	5	1,175	-	-	1	*	-	-	4	1,118
奈	11,823	4,685,041	6,914	3,229,539	4,257	947,777	498	441,342	154	66,383	3	1,152	-	-	1	*	-	-	2	*
和	12,569	5,103,335	8,045	3,622,213	3,595	758,203	700	622,189	229	100,730	2	*	-	-	1	*	-	-	1	*
鳥	6,971	2,736,000	3,459	1,792,668	3,190	692,986	243	215,113	79	35,233	2	*	-	-	2	*	-	-	-	-
根	9,938	4,189,517	5,422	2,802,929	3,922	915,631	459	409,162	135	61,794	1	*	-	-	1	*	-	-	-	-
山	21,273	8,820,561	10,586	5,701,036	9,550	2,187,234	964	855,214	173	77,076	3	1,163	-	-	1	*	-	-	2	*
島	24,274	9,998,236	11,080	6,283,394	12,044	2,863,797	867	729,287	283	121,758	1	*	-	-	-	-	-	-	1	*
山	13,813	6,026,582	6,949	3,934,211	6,109	1,498,737	595	525,427	160	68,208	2	*	-	-	-	-	-	-	2	*
徳	9,349	3,520,780	5,305	2,378,061	3,475	684,231	455	409,943	114	48,545	2	*	-	-	2	*	-	-	-	-
香	12,308	5,218,863	6,480	3,533,825	5,192	1,193,089	482	425,155	154	66,794	4	843	-	-	2	*	-	-	2	*
媛	15,956	6,398,274	8,814	4,279,149	6,143	1,275,706	713	630,740	286	122,678	3	820	-	-	1	*	-	-	2	*
高	10,531	4,360,320	6,204	3,077,347	3,717	826,288	464	397,266	146	59,419	1	*	-	-	-	-	-	-	1	*
福	37,361	15,288,130	19,361	9,914,316	15,790	3,715,866	1,630	1,414,995	580	242,954	7	2,090	-	-	3	633	-	-	4	1,456
佐	9,497	3,941,574	5,482	2,691,106	3,311	740,273	462	399,606	242	110,588	-	-	-	-	-	-	-	-	-	-
長	16,015	6,545,126	9,583	4,513,993	5,319	1,201,361	775	684,538	338	145,234	4	1,341	-	-	2	*	-	-	2	*
熊	22,527	9,527,870	13,639	6,426,292	7,103	1,681,911	1,404	1,247,575	381	172,092	5	1,078	-	-	2	*	-	-	3	1,001
大	14,418	5,755,698	8,761	4,032,475	4,812	1,047,528	692	612,242	153	63,452	1	*	-	-	1	*	-	-	-	-
宮	13,107	5,853,267	7,453	3,879,558	4,473	1,060,165	932	804,478	249	109,066	2	*	-	-	-	-	-	-	2	*
鹿	22,922	9,952,645	14,259	6,746,117	6,596	1,548,708	1,773	1,534,067	294	123,754	1	*	-	-	1	*	-	-	-	-
沖	13,145	6,752,650	10,868	5,630,186	1,312	324,926	855	757,341	110	40,198	-	-	-	-	-	-	-	-	-	-
縄	179	74,917	93	50,736	70	15,856	4	3,510	12	4,814	-	-	-	-	-	-	-	-	-	-

注: 5月末現在の老齢年金に含まれている5年年金の件数は 14,167 件である。

第9表(続) 国民年金 都道府県別年金受給権者状況 (旧法拠出制年金)
(失権)

都道府県別	合 計		老 齢 年 金		通 算 老 齢 年 金		障 害 年 金		遺 族 年 金	
	件 数	年 金 額	件 数	年 金 額	件 数	年 金 額	件 数	年 金 額	件 数	年 金 額
		千円		千円		千円		千円		千円
平成 30 年12月	14,387	5,646,970	8,244	4,036,372	5,581	1,227,153	316	272,755	246	110,691
平成 31 年 1月	15,199	6,025,134	8,689	4,251,680	5,824	1,298,280	382	337,827	304	137,347
2月	18,010	7,067,713	10,260	4,994,070	7,036	1,562,787	435	384,196	279	126,661
3月	15,884	6,274,525	9,153	4,456,181	6,100	1,367,957	391	340,944	240	109,443
4月	14,981	5,903,275	8,453	4,135,157	5,918	1,336,047	368	321,859	242	110,212
令和 元 年 5月	12,788	5,020,630	7,112	3,493,299	5,107	1,128,833	328	288,496	241	110,003
北 海 道	613	258,225	343	180,703	240	55,702	20	17,350	10	4,470
青 森 県	142	55,844	97	41,880	33	6,280	5	4,483	7	3,201
岩 手 県	198	81,689	133	60,287	50	10,373	10	8,771	5	2,258
宮 城 県	233	84,839	140	62,502	82	14,555	6	5,261	5	2,521
秋 田 県	196	73,933	127	54,881	58	12,418	4	3,703	7	2,931
山 形 県	199	73,684	120	53,095	72	15,579	4	3,732	3	1,278
福 岡 県	216	82,835	134	58,721	69	14,914	8	7,016	5	2,185
茨 城 県	285	103,115	173	72,393	95	18,652	8	7,599	9	4,471
栃 木 県	228	85,246	146	62,557	74	16,767	5	4,290	3	1,633
群 馬 県	259	101,507	157	74,849	86	16,277	7	6,431	9	3,949
埼 千 東 神 奈 川 新	476	175,098	260	120,113	197	42,445	10	8,772	9	3,769
玉 葉 京 川 湯	467	180,743	261	125,436	185	40,795	10	9,159	11	5,353
959	386,243	458	249,353	470	116,553	15	13,056	16	7,281	
570	210,763	270	136,156	286	65,077	8	7,016	6	2,515	
360	133,999	211	95,193	130	26,733	9	7,406	10	4,667	
富 山 県	162	58,973	85	38,121	67	13,155	7	6,239	3	1,458
石 川 県	137	55,373	78	39,641	53	11,017	4	3,702	2	*
福 井 県	113	36,917	54	23,958	56	10,769	2	*	1	*
山 梨 県	134	54,274	96	44,020	33	6,769	3	2,729	2	*
山 長 野 県	341	136,525	206	101,860	125	27,278	6	5,457	4	1,930
岐 阜 県	234	93,186	130	64,594	90	18,335	9	7,797	5	2,460
静 岡 県	429	170,880	257	123,946	153	31,727	14	12,860	5	2,346
愛 知 県	523	199,713	263	132,748	229	48,233	12	9,938	19	8,795
三 重 県	187	76,027	99	52,887	79	18,758	1	*	8	3,406
滋 賀 県	132	49,041	60	29,969	63	12,919	4	3,702	5	2,452
京 都 府	247	96,045	123	63,554	114	26,378	5	3,897	5	2,216
大 阪 府	582	212,659	267	132,974	295	64,573	14	12,672	6	2,440
兵 庫 県	539	204,005	262	130,179	255	59,150	11	9,354	11	5,322
奈 良 山 和 歌 県	131	53,449	81	39,756	45	9,681	4	3,509	1	*
136	53,571	77	35,847	50	10,963	6	5,263	3	1,498	
鳥 取 県	94	40,944	53	27,689	33	7,419	5	4,291	3	1,547
島 根 県	123	51,459	77	37,246	40	9,451	5	4,287	1	*
山 口 県	231	95,414	123	67,379	102	24,334	3	2,730	3	972
広 島 県	362	147,186	178	102,992	178	40,205	4	3,120	2	*
山 口 県	176	77,146	89	51,313	80	20,735	4	3,703	3	1,394
徳 島 県	105	35,972	58	25,892	43	6,378	4	3,702	-	-
香 川 県	123	47,412	59	31,914	61	13,631	1	*	2	*
愛 媛 県	209	76,277	112	53,780	88	16,838	5	3,900	4	1,760
高 知 県	111	44,628	60	28,957	45	10,723	5	4,483	1	*
福 岡 県	516	197,296	255	129,612	245	55,041	12	11,111	4	1,533
佐 長 熊 大 宮	116	47,701	75	36,250	37	8,612	3	2,339	1	*
191	81,238	125	60,355	55	11,889	9	7,992	2	*	
273	117,807	182	88,772	74	16,852	11	9,354	6	2,829	
174	68,496	107	52,431	61	12,709	1	*	5	2,381	
145	63,445	89	45,340	47	12,143	6	4,872	3	1,090	
鹿 児 島 沖 縄 県	277	124,588	184	91,999	74	16,684	16	14,424	3	1,481
133	64,543	117	58,530	10	2,366	3	2,546	3	1,102	
1	*	1	*	-	-	-	-	-	-	-

第9表(続) 国民年金 都道府県別年金受給権者状況 (基礎年金)

(月末現在)

都道府県別	合 計		老 齢 基 礎 年 金				障 害 基 礎 年 金						遺 族 基 礎 年 金	
	件数	年金額	25 年 以 上		25 年 未 満		計		法第30条、第30条の2 第30条の3該当		法第30条の4、 附則第25条該当		件数	年金額
			件数	年金額	件数	年金額	件数	年金額	件数	年金額	件数	年金額		
		千円		千円		千円		千円		千円		千円		千円
平成 30 年 12 月	34,737,160	23,487,117,664	31,959,307	21,448,012,142	533,546	122,179,942	2,033,789	1,752,718,908	924,668	782,201,961	1,109,121	970,516,947	210,518	164,206,672
平成 31 年 1 月	34,811,602	23,540,428,028	32,022,115	21,496,535,239	539,733	123,573,880	2,036,810	1,755,279,463	926,277	783,647,843	1,110,533	971,631,619	212,944	166,039,447
2 月	34,865,953	23,580,936,024	32,066,908	21,531,232,467	544,940	124,787,021	2,038,926	1,757,196,039	927,503	784,839,353	1,111,423	972,356,685	215,179	167,720,498
3 月	34,917,640	23,619,081,747	32,108,121	21,563,982,381	550,145	125,978,652	2,041,537	1,759,387,583	928,897	786,081,115	1,112,640	973,306,468	217,837	169,733,130
4 月	34,938,574	23,654,744,158	32,149,779	21,618,757,316	555,719	127,397,185	2,043,890	1,760,454,683	930,220	785,926,645	1,113,670	974,528,037	189,186	148,134,974
令和 元 年 5 月	34,994,498	23,694,203,352	32,194,510	21,652,836,876	562,083	128,860,691	2,046,866	1,762,964,137	931,960	787,452,695	1,114,906	975,511,442	191,039	149,541,648
北 海 道	1,641,003	1,091,514,162	1,487,118	980,931,578	32,044	7,119,169	113,650	97,061,548	48,851	41,034,043	64,799	56,027,805	8,191	6,401,867
青 森 県	422,122	273,311,920	382,454	244,198,827	8,227	1,841,697	28,964	25,341,790	13,076	11,246,957	15,888	14,094,832	2,477	1,929,606
岩 手 県	412,928	285,696,822	379,232	258,299,233	3,017	690,518	27,940	24,589,195	12,619	10,844,613	15,321	13,744,582	2,739	2,117,876
宮 城 県	637,752	430,019,125	588,773	392,632,737	7,345	1,746,654	37,517	32,401,188	16,960	14,316,513	20,557	18,084,675	4,117	3,238,547
秋 田 県	362,861	243,093,357	336,940	223,001,130	3,506	792,577	20,627	17,894,686	9,187	7,865,622	11,440	10,029,064	1,788	1,404,963
山 形 県	364,109	251,617,608	339,453	231,579,056	1,797	431,213	20,996	18,258,256	9,731	8,264,863	11,265	9,893,393	1,863	1,449,083
福 島 県	579,497	393,168,183	535,106	359,658,424	6,904	1,600,239	33,958	29,178,669	14,873	12,501,992	19,085	16,676,677	3,529	2,730,850
茨 城 県	817,262	548,427,051	758,373	506,240,620	13,535	3,232,080	40,739	35,356,462	18,445	15,638,929	22,294	19,717,533	4,615	3,597,888
栃 木 県	552,937	373,172,969	509,914	341,706,052	8,896	2,097,198	30,872	26,810,535	13,382	11,333,813	17,490	15,476,722	3,255	2,559,184
群 馬 県	573,680	396,145,378	532,381	364,233,580	6,654	1,607,939	31,430	27,783,489	14,607	12,594,977	16,823	15,188,512	3,215	2,520,370
埼 玉 県	1,871,772	1,249,004,675	1,738,688	1,156,955,785	34,014	8,172,655	88,899	75,786,481	42,153	35,408,755	46,746	40,377,726	10,171	8,089,754
千 葉 県	1,661,697	1,118,525,508	1,541,570	1,032,748,831	27,689	6,632,674	83,801	72,278,442	40,506	34,229,897	43,295	38,048,546	8,637	6,865,560
東 京 都	2,973,641	1,965,550,166	2,722,140	1,795,501,102	72,225	17,039,647	163,693	140,595,091	73,441	61,811,899	90,252	78,783,192	15,583	12,414,327
神 奈 川 県	2,243,253	1,511,417,931	2,069,851	1,388,715,283	41,107	9,857,021	120,829	103,747,426	54,672	46,355,728	66,157	57,391,698	11,466	9,098,201
新 潟 県	717,269	505,869,514	667,271	466,905,478	3,990	926,669	42,096	35,960,138	18,572	15,593,325	23,524	20,366,813	3,912	3,077,229
富 山 県	333,127	240,680,476	311,992	223,801,596	1,879	453,584	17,493	15,037,924	7,735	6,494,410	9,758	8,543,514	1,763	1,387,373
石 川 県	331,953	235,516,318	306,632	205,999,751	3,266	791,623	20,274	17,339,906	9,449	7,917,548	10,825	9,422,358	1,781	1,385,038
福 井 県	231,221	165,255,382	214,738	152,467,700	1,926	451,302	13,263	11,329,229	5,412	4,545,740	7,851	6,753,480	1,296	1,007,160
山 梨 県	247,497	166,746,027	228,859	152,606,846	2,910	689,697	14,389	12,397,195	6,343	5,343,675	8,046	7,053,520	1,339	1,052,290
山 崎 野 郎	655,077	466,743,526	606,130	427,412,400	3,896	921,090	41,562	35,707,612	19,587	16,605,403	21,975	19,102,209	3,489	2,702,423
岐 阜 県	596,538	417,611,422	556,868	387,016,163	5,221	1,191,769	31,152	26,840,611	14,340	12,131,886	16,812	14,708,726	3,297	2,562,879
静 岡 県	1,089,882	761,421,580	1,015,497	704,389,610	9,829	2,336,139	58,866	50,251,639	26,991	22,671,811	31,875	27,579,828	5,690	4,444,192
愛 知 県	1,863,616	1,273,521,355	1,733,685	1,177,872,252	23,215	5,321,422	95,879	81,818,964	46,785	39,380,963	49,094	42,438,002	10,837	8,508,716
三 重 県	528,184	371,295,653	489,761	341,569,947	5,016	1,149,870	30,623	26,414,738	14,349	12,095,891	16,274	14,318,847	2,784	2,161,099
滋 賀 県	389,336	259,329,048	343,473	238,719,998	2,247	513,275	21,296	18,320,093	9,444	7,972,860	11,852	10,347,234	2,320	1,775,682
京 大 阪 府	724,425	481,555,489	665,630	439,077,421	12,231	2,708,958	43,013	36,991,533	19,143	16,055,460	23,870	20,936,073	3,551	2,777,578
兵 庫 県	2,294,353	1,489,861,061	2,081,743	1,347,395,137	62,697	13,824,500	137,671	119,028,683	61,660	51,995,572	76,011	67,033,111	12,242	9,612,742
和 歌 山 県	1,533,076	1,032,642,178	1,417,187	949,983,367	25,619	5,561,077	82,081	70,702,788	37,224	31,481,267	44,857	39,221,521	8,189	6,394,946
和 歌 山 県	411,272	276,739,721	381,965	254,941,063	5,318	1,162,999	22,047	19,103,777	10,210	8,658,702	11,837	10,445,075	1,942	1,531,883
和 歌 山 県	307,271	203,243,369	281,165	183,707,399	4,644	1,018,912	19,889	17,294,386	8,878	7,538,977	11,011	9,755,410	1,573	1,222,672
鳥 取 県	175,868	124,004,478	162,173	113,359,494	1,563	9,528,398	11,148	5,559,167	4,803	4,042,539	6,345	5,485,860	984	761,418
島 根 県	229,258	163,909,494	211,803	149,753,777	1,403	329,700	14,896	12,945,981	6,072	5,184,221	8,824	7,761,760	1,156	880,035
岡 山 県	562,294	398,653,460	520,464	368,527,699	6,042	1,364,876	32,858	28,485,345	14,755	12,555,593	18,103	15,929,752	2,930	2,275,540
広 島 県	807,656	563,474,998	747,320	518,667,665	10,054	2,269,749	46,042	39,239,490	21,814	18,302,541	24,228	20,936,949	4,240	3,298,093
山 口 県	461,036	323,114,851	429,738	298,720,777	4,185	21,862,102	25,030	31,862,102	11,651	9,942,394	13,379	11,919,709	2,083	1,615,249
徳 島 県	238,193	160,343,101	216,933	144,642,954	4,431	993,157	15,770	13,898,809	6,346	5,418,503	9,424	8,480,306	1,059	808,181
香 川 県	298,639	212,192,328	278,126	196,353,863	2,747	623,147	16,258	14,043,919	7,417	6,268,558	8,841	7,775,361	1,508	1,171,399
愛 媛 県	444,056	304,380,218	406,180	275,498,018	5,409	1,180,464	30,164	25,909,640	14,163	11,869,637	16,001	14,040,003	2,303	1,792,087
高 知 県	242,066	160,442,246	219,667	144,596,582	5,039	1,111,559	16,231	13,856,379	7,106	5,983,014	9,125	7,873,365	1,127	877,727
福 岡 県	1,371,941	912,555,170	1,243,947	821,862,736	29,631	6,513,551	90,429	78,020,781	42,342	35,775,660	48,087	42,245,121	7,934	6,158,101
佐 長 嶺 大 宮	246,418	172,743,311	225,394	156,512,721	2,696	628,047	16,728	14,370,291	7,456	6,276,124	9,272	8,094,167	1,600	1,232,253
佐 長 嶺	429,981	287,804,607	390,030	258,315,860	7,596	1,089,526	29,924	25,924,291	12,597	10,634,023	17,327	15,290,268	2,431	1,864,930
大 宮 分 崎	542,945	373,329,273	492,970	334,701,039	6,890	1,594,432	40,250	34,849,847	19,205	15,249,434	21,045	18,601,413	2,845	2,183,956
大 宮 分 崎	367,614	245,346,540	336,331	222,427,125	6,082	1,385,532	23,556	20,258,807	10,704	9,987,634	12,852	11,271,173	1,645	1,274,876
大 宮 分 崎	348,499	237,269,652	314,463	211,969,985	6,181	1,357,231	25,795	22,371,215	12,135	10,382,423	13,660	11,988,792	2,060	1,571,221
鹿 児 島 県	512,833	351,784,146	461,380	313,175,454	8,545	1,942,932	39,814	34,291,295	17,924	15,161,544	21,890	19,129,751	3,094	2,374,465
沖 縄 県	327,912	209,793,773	276,427	173,535,219	12,200	2,598,331	36,168	31,325,059	16,565	14,241,201	19,603	17,083,858	3,117	2,335,164
そ の 他	38,680	14,364,932	36,577	12,947,544	535	112,401	296	260,023	280	246,566	16	13,457	1,272	1,044,964

第9表(続) 国民年金 都道府県別年金受給権者状況 (基礎年金)

(新規裁定)

(失権)

都道府県別	合計		老 齢 基 礎 年 金				障 害 基 礎 年 金						遺族基礎年金		合 計		老 齢 基 礎 年 金				障害基礎年金		遺族基礎年金	
			25 年 以 上		25 年 未 満		計		法第30条、第30条の2 第30条の3該当		法第30条の4、 附則第25条該当						25 年 以 上		25 年 未 満					
	件数	年金額	件数	年金額	件数	年金額	件数	年金額	件数	年金額	件数	年金額	件数	年金額	件数	年金額	件数	年金額	件数	年金額	件数	年金額	件数	年金額
平成 30 年 12 月	32,874	20,735,095	19,032	12,239,660	4,836	1,019,790	6,669	5,701,521	3,785	3,285,216	2,884	2,416,305	2,337	1,774,124	76,004	50,171,084	70,042	45,893,457	1,443	336,062	4,361	3,822,979	158	118,586
平成 31 年 1 月	34,866	22,149,547	20,576	13,255,382	4,742	973,915	7,024	6,001,863	4,003	3,476,947	3,021	2,524,916	2,524	1,918,387	79,543	52,416,410	73,242	47,908,839	1,564	359,694	4,569	4,014,775	168	133,102
2 月	36,569	23,821,062	23,144	15,206,429	4,114	877,157	6,976	5,961,452	4,127	3,572,651	2,849	2,388,801	2,335	1,776,024	84,654	62,628,260	87,473	57,451,842	1,708	394,770	5,339	4,669,475	134	112,173
3 月	37,132	24,191,326	23,049	15,105,323	4,200	893,610	7,140	6,100,700	4,183	3,629,305	2,957	2,471,396	2,743	2,091,693	86,540	57,169,184	79,764	52,290,138	1,631	378,801	5,004	4,389,034	141	111,212
4 月	35,318	22,517,625	21,805	14,230,300	4,754	1,010,588	6,586	5,616,294	3,823	3,305,011	2,763	2,311,283	2,173	1,660,444	105,922	70,776,881	75,869	49,670,872	1,704	387,667	4,806	4,216,236	23,543	16,502,106
令和 元 年 5 月	35,774	22,349,443	21,969	14,266,085	5,476	1,156,728	6,357	5,417,482	3,668	3,168,977	2,689	2,248,505	1,972	1,509,148	73,907	48,764,042	68,048	44,608,258	1,474	338,739	4,141	3,636,241	244	180,804
北 海 道	1,996	1,237,161	1,299	855,040	312	59,888	301	255,310	178	154,004	123	101,306	84	66,923	3,486	2,262,958	3,166	2,034,368	78	17,567	219	192,379	23	18,644
青 岩 宮 秋	543	312,898	349	219,181	104	20,989	64	53,373	43	36,211	21	17,162	26	19,359	971	607,640	891	549,170	19	4,873	61	53,597	-	-
手 城 田	404	263,458	281	180,985	30	5,928	74	62,000	45	38,012	29	23,988	19	14,545	1,019	665,082	941	604,666	9	1,965	64	54,606	5	3,845
	742	481,980	537	351,975	72	17,623	113	95,990	69	59,206	44	35,885	20	17,291	1,323	860,318	1,221	782,414	18	4,276	77	68,473	7	5,155
	379	247,253	243	152,178	31	6,357	74	64,052	39	34,349	35	29,703	31	24,666	792	508,440	724	455,716	10	2,709	53	46,393	5	3,622
山 形	332	214,494	254	168,030	22	4,770	30	24,422	15	11,925	16	12,316	26	17,452	812	542,690	752	500,440	1	*	57	50,335	2	*
福 茨 栃 群	571	371,550	391	255,774	61	13,828	96	83,309	57	49,094	39	34,215	23	18,638	1,251	809,512	1,170	747,541	15	3,843	63	56,569	2	*
茨 城 群	979	623,688	636	421,709	143	33,251	166	141,697	99	85,305	67	56,392	34	26,931	1,750	1,124,151	1,627	1,037,791	36	8,987	84	74,243	4	3,131
栃 木	564	356,887	324	210,105	90	20,105	103	89,550	60	54,446	43	35,105	27	37,127	1,303	851,525	1,191	770,109	26	5,788	84	73,619	2	*
群 馬	530	341,289	355	233,853	61	13,616	86	73,844	49	42,763	37	31,081	48	19,985	1,279	851,265	1,157	759,617	29	7,568	90	81,742	3	2,338
埼 玉	2,059	1,290,371	1,255	828,900	337	78,247	327	279,078	195	169,551	132	109,527	140	104,145	3,908	2,529,417	3,613	2,331,783	93	22,563	183	161,575	19	13,496
千 葉	1,819	1,163,466	1,135	765,227	276	59,908	316	266,193	193	164,136	123	102,057	92	72,139	3,231	2,106,340	3,005	1,949,339	62	15,777	152	132,401	12	8,824
東 京	3,340	1,963,206	1,868	1,202,567	765	173,041	537	456,982	305	260,251	232	196,730	170	130,617	6,109	3,991,444	5,686	3,713,023	142	34,858	261	230,636	20	12,928
神 奈 川	2,166	1,333,419	1,271	828,658	384	83,377	403	337,128	210	177,840	193	159,288	108	84,257	4,573	3,024,361	4,228	2,796,624	122	31,054	211	187,116	12	9,567
新 潟	622	424,551	438	298,555	47	10,997	107	91,487	54	46,770	53	44,717	30	23,512	1,649	1,124,852	1,541	1,038,820	14	3,895	92	80,576	2	*
富 石 福 山 山 長	237	171,929	153	106,838	10	2,309	53	46,708	30	27,791	23	18,917	12	16,074	756	533,106	700	488,332	7	1,664	48	42,330	1	*
山 梨	326	218,641	220	146,173	30	6,978	64	55,337	33	29,594	31	25,743	21	10,153	671	461,054	619	423,856	13	3,031	39	34,168	-	-
山 梨	151	111,455	106	72,270	12	2,938	27	30,802	13	19,591	14	11,311	6	5,354	482	349,602	449	316,112	7	1,722	36	31,769	-	-
山 梨	248	159,006	161	106,141	33	8,016	44	36,812	25	21,210	19	15,602	10	8,037	510	325,061	472	297,651	10	2,628	25	22,443	3	2,340
山 梨	604	412,939	352	233,326	49	10,182	164	139,742	95	83,575	69	56,167	39	29,689	1,386	973,146	1,278	886,631	9	2,126	95	81,880	4	2,509
岐 伊 静 愛 三 滋	521	351,913	337	228,111	48	10,526	109	92,179	55	48,493	54	43,686	27	21,097	1,350	925,261	1,238	841,224	22	5,146	86	74,874	4	4,016
伊 知 重 賀	885	591,416	548	363,380	88	19,629	191	164,685	106	92,979	85	71,706	58	43,722	2,299	1,566,296	2,148	1,450,305	25	5,175	120	105,884	6	4,932
伊 知 重 賀	1,840	1,246,104	1,083	723,528	180	38,521	440	375,613	282	243,463	158	132,150	137	108,442	3,821	2,556,918	3,552	2,370,961	73	16,766	183	160,220	13	8,970
伊 知 重 賀	464	316,185	285	190,645	39	8,133	118	99,891	74	62,553	44	37,338	22	17,516	1,201	821,769	1,138	772,830	10	2,265	51	44,891	2	*
伊 知 重 賀	315	209,892	209	136,003	29	4,979	63	54,720	30	26,145	33	28,576	18	13,990	717	492,071	669	454,671	6	1,282	40	34,355	2	*
京 大 兵 奈 和	741	440,197	451	282,243	130	25,480	126	107,060	77	65,567	49	41,493	34	25,414	1,466	965,868	1,344	878,983	27	5,057	93	80,798	2	*
大 兵 奈 和	2,497	1,401,367	1,264	787,126	651	129,070	439	380,198	252	219,750	187	160,449	143	104,972	4,728	2,996,778	4,316	2,742,994	160	35,591	238	208,499	14	9,694
大 兵 奈 和	1,565	986,642	925	599,764	230	45,672	323	275,695	173	150,808	150	124,886	87	65,512	3,298	2,152,073	3,058	1,986,205	64	13,638	169	147,382	7	4,847
大 兵 奈 和	456	289,667	294	191,780	61	12,558	76	64,995	37	33,372	39	31,624	25	20,334	768	493,425	728	465,811	9	1,561	29	25,337	2	*
大 兵 奈 和	323	199,435	211	134,502	43	7,668	49	42,377	20	18,779	29	23,598	20	14,888	726	472,034	665	426,266	12	2,408	43	38,682	6	4,678
鳥 島 岡 山 広 山	168	111,807	119	79,452	14	2,173	33	28,397	18	15,241	15	13,155	2	*	452	308,310	414	277,547	3	549	35	30,215	-	-
島 岡 山	174	116,160	129	85,547	12	2,235	30	26,369	18	16,423	12	9,946	3	2,009	480	337,661	453	315,866	4	1,327	23	20,468	-	-
岡 山	493	327,153	300	204,574	54	10,670	103	87,153	53	46,064	50	41,089	36	27,755	1,181	830,410	1,096	766,560	16	3,646	68	59,702	1	*
山 広 山	760	485,153	489	324,371	102	21,265	125	110,010	81	71,504	44	38,506	44	29,507	1,764	1,209,135	1,633	1,117,096	32	7,267	94	80,705	5	4,068
山 口	407	264,405	270	176,494	38	7,037	64	53,044	36	29,372	28	23,732	35	27,829	930	639,587	870	592,564	8	1,769	51	44,475	1	*
徳 香 愛 高 福	216	138,022	139	87,747	21	4,237	40	34,637	26	22,126	14	12,511												

第10表 国民年金 都道府県別年金支給状況（総計）
（月末現在）

都道府県別	合 計				老 齢 年 金 ・ 25 年 以 上				通 算 老 齢 年 金 ・ 25 年 未 満				障 害 年 金				遺 族 年 金			
	全部支給・一部支給		全部支給停止		全部支給・一部支給		全部支給停止		全部支給・一部支給		全部支給停止		全部・一部支給		全部支給停止		全部・一部支給		全部支給停止	
	件数	年金額	件数	停止年額	件数	年金額	件数	停止年額	件数	年金額	件数	停止年額	件数	年金額	件数	停止年額	件数	年金額	件数	停止年額
千円		千円		千円		千円		千円		千円		千円		千円		千円		千円		
平成 30年12月	35,168,212	23,528,924,188	632,200	387,891,929	32,186,391	21,533,662,431	357,238	200,158,450	937,966	214,486,057	9,118	2,059,264	1,950,544	1,687,879,030	131,130	106,654,097	93,311	92,896,670	134,714	79,020,119
平成 31年1月	35,225,261	23,574,916,012	634,681	389,278,447	32,239,415	21,576,291,091	358,367	200,816,355	938,422	214,596,798	9,133	2,061,390	1,953,253	1,690,169,069	131,067	106,593,020	94,171	93,859,054	136,114	79,807,683
2月	35,259,684	23,607,178,956	636,937	390,560,200	32,273,016	21,606,425,995	359,336	201,401,166	936,716	214,266,035	9,144	2,062,610	1,955,011	1,691,763,359	131,000	106,540,853	94,941	94,723,567	137,457	80,555,571
3月	35,293,713	23,638,008,469	639,061	391,715,056	32,304,409	21,634,334,102	360,039	201,803,743	935,933	214,107,982	9,166	2,065,886	1,957,439	1,693,778,975	130,806	106,388,502	95,932	95,787,411	139,050	81,456,926
4月	35,316,790	23,677,564,615	622,276	382,363,880	32,336,745	21,684,461,202	360,951	202,557,100	935,699	214,672,018	9,181	2,071,939	1,959,610	1,694,725,537	130,629	106,235,700	84,736	84,105,858	121,515	71,499,140
令和 元 年 5月	35,358,452	23,711,064,692	624,028	383,389,659	32,373,725	21,714,643,162	361,622	202,975,589	937,062	214,624,144	9,184	2,070,918	1,962,284	1,696,966,836	130,615	106,225,330	85,381	84,830,550	122,607	72,117,821
北 海 道	1,651,287	1,090,983,944	33,532	19,899,827	1,489,233	982,082,667	21,101	11,362,572	48,384	11,063,594	644	149,191	109,871	94,152,129	6,476	5,257,024	3,799	3,685,555	5,311	3,131,039
青 岩 宮	425,629	273,310,010	8,436	4,836,600	384,286	244,531,530	5,283	2,766,298	11,255	2,472,683	132	29,774	28,599	25,129,063	1,323	1,074,542	1,289	1,176,733	1,698	965,987
手 城 田	418,291	286,316,240	9,107	5,483,614	382,493	259,207,810	6,600	3,095,820	6,953	1,529,538	76	18,611	27,534	24,346,520	1,606	1,309,100	1,311	1,232,371	1,825	1,060,083
秋 田	643,151	429,498,320	11,977	7,424,701	592,189	393,416,567	6,694	3,760,053	13,037	2,974,983	115	24,883	36,022	31,250,661	2,545	2,073,385	1,903	1,856,108	2,623	1,566,281
山 形 郡	368,191	243,903,038	6,392	3,835,559	340,043	223,932,003	3,964	2,177,734	7,080	1,573,204	85	19,925	20,173	17,564,334	1,136	927,909	895	833,497	1,207	709,992
山 福 茨 橋 群	371,887	253,022,438	7,010	4,294,829	343,782	232,998,982	4,239	2,397,322	6,833	1,449,301	107	20,691	20,414	17,740,873	1,414	1,149,926	858	833,372	1,250	726,891
島 城 木 馬	588,331	394,460,944	11,194	6,650,451	540,556	361,464,341	6,719	3,659,944	13,040	2,839,524	145	29,177	33,093	28,562,084	2,007	1,627,399	1,642	1,594,994	2,323	1,333,930
大 村 郡	827,065	549,748,615	11,821	7,331,046	765,928	508,806,579	6,286	3,611,958	19,651	4,594,222	154	34,396	39,306	34,251,679	2,366	1,923,362	2,180	2,096,135	3,015	1,761,329
馬 場 郡	560,933	374,184,739	9,115	5,701,597	515,890	343,699,636	4,899	2,794,123	13,870	3,123,294	100	24,332	29,653	25,875,130	2,037	1,654,326	1,520	1,486,678	2,079	1,228,815
郡 馬	580,292	396,631,814	9,939	6,106,682	536,027	365,292,779	5,928	3,385,291	12,352	2,826,159	104	25,888	30,453	27,062,607	1,801	1,470,559	1,460	1,450,270	2,106	1,224,946
埼 玉 県	1,878,172	1,244,782,031	26,409	16,723,289	1,742,802	1,157,157,557	13,776	8,017,110	46,688	11,002,954	367	84,785	84,211	72,076,885	5,960	4,810,961	4,471	4,544,634	6,306	3,810,434
千 葉 県	1,671,487	1,116,710,997	23,498	14,928,184	1,547,859	1,034,362,312	12,293	7,122,962	40,166	9,528,660	289	69,700	79,580	68,939,123	5,476	4,445,365	3,882	3,890,902	5,440	3,290,158
東 京 都	3,012,955	1,972,432,798	46,906	29,602,430	2,745,128	1,806,297,902	24,841	14,026,491	105,969	25,530,594	684	166,946	155,075	133,745,148	11,538	9,409,870	6,783	6,859,153	9,843	5,999,124
神 奈 川 県	2,253,063	1,507,333,525	31,317	19,944,968	2,071,530	1,388,414,479	16,560	9,604,743	61,732	14,930,731	380	93,175	114,908	98,822,346	7,216	5,902,661	4,893	5,006,668	7,161	4,344,389
新 潟 県	728,287	506,738,890	13,747	8,626,775	672,674	467,308,138	8,207	4,755,247	13,167	2,810,390	120	24,990	40,623	34,846,083	2,892	2,343,297	1,823	1,774,279	2,528	1,503,241
富 山 県	338,702	241,336,307	5,976	3,777,019	314,145	224,430,635	3,604	2,123,489	6,942	1,591,191	42	9,438	16,833	14,541,028	1,179	954,620	782	773,454	1,151	689,472
石 川 県	335,905	235,793,936	6,621	4,161,476	308,851	216,501,513	3,911	2,271,946	7,483	1,774,853	54	12,597	19,441	16,712,470	1,474	1,193,008	830	805,100	1,182	683,925
福 山 県	236,599	166,140,700	4,231	2,642,422	217,354	153,339,749	2,482	1,446,468	5,905	1,294,055	52	12,090	12,766	10,934,632	848	693,561	574	572,264	849	490,304
山 梨 県	252,656	167,871,214	4,451	2,696,079	232,426	153,929,539	2,674	1,487,260	5,683	1,487,260	56	13,368	13,939	12,055,112	827	670,700	608	598,871	894	524,751
山 梨 県	669,402	469,507,422	12,928	7,976,115	612,459	429,846,896	8,044	4,591,806	15,069	3,351,339	125	29,623	40,358	34,788,898	2,517	2,053,234	1,516	1,520,290	2,242	1,301,451
岐 阜 県	601,904	417,382,009	10,930	6,813,190	559,402	387,593,305	6,296	3,652,565	11,683	2,622,938	146	31,535	29,697	25,705,371	2,284	1,856,053	1,482	1,460,394	2,204	1,273,038
静 岡 県	1,671,487	1,116,710,997	23,498	11,567,418	1,042,315	706,567,534	10,462	6,072,714	23,030	5,147,047	163	42,061	56,187	48,146,762	4,054	3,277,982	2,553	2,535,331	3,725	2,174,661
愛 知 県	1,869,932	1,268,625,601	30,319	19,041,611	1,735,286	1,177,211,445	16,569	9,649,808	39,063	8,843,483	296	65,680	90,831	77,775,179	6,382	5,177,661	4,752	4,795,495	7,072	4,148,462
三 重 県	533,810	371,701,647	8,631	5,413,458	492,111	342,485,307	4,908	2,868,528	11,099	2,568,423	11	16,452	29,380	25,429,535	1,809	1,467,889	1,220	1,218,608	1,833	1,060,589
滋 賀 県	373,434	259,141,842	6,875	4,335,073	345,385	239,169,406	3,731	2,220,696	6,900	1,552,588	101	21,789	20,161	17,413,527	1,538	1,247,110	988	1,006,321	1,505	845,478
京 都 府	730,105	481,291,773	13,676	8,277,856	666,782	439,445,232	8,422	4,654,450	20,537	4,698,080	253	58,129	41,230	35,588,236	2,766	2,247,170	1,556	1,560,225	2,235	1,318,107
大 阪 府	2,300,503	1,483,236,038	39,608	24,388,637	2,082,166	1,346,027,827	22,508	12,628,742	82,241	18,288,546	799	181,536	130,783	113,526,055	8,692	7,082,555	5,313	5,393,610	7,609	4,495,805
兵 庫 県	1,544,805	1,031,164,113	26,141	16,176,974	1,421,017	951,179,071	14,277	7,975,840	43,182	9,691,744	401	84,606	77,066	66,707,329	6,289	5,083,113	3,540	3,585,969	5,174	3,033,415
和 歌 山 県	416,656	277,399,402	6,439	4,025,361	385,135	256,018,275	3,744	2,152,327	9,483	2,091,869	92	18,907	21,174	18,421,384	1,371	1,123,634	864	867,774	1,232	730,493
和 歌 山 県	313,858	204,785,502	5,982	3,561,202	285,535	185,348,939	3,675	1,980,673	8,142	1,756,599	97	20,516	19,417	16,957,758	1,172	958,818	764	722,207	1,038	601,195
鳥 取 県	179,279	124,596,665	3,560	2,143,813	163,358	113,881,063	2,274	1,271,100	4,713	1,039,367	40	8,787	10,775	9,242,304	616	501,207	433	433,931	630	362,720
島 根 県	234,153	165,054,520	5,043	3,044,490	213,887	150,688,774	3,338	1,867,932	5,279	1,234,612	46	10,719	14,471	12,627,694	884	727,450	516	503,440	775	438,389
岡 山 県	573,156	401,015,779	10,411	6,458,241	524,762	368,615,542	6,288	3,613,193	15,460	3,522,587	132	29,523	31,704	27,612,970	2,118	1,727,589	1,230	1,264,680	1,873	1,087,936
山 梨 県	816,456	563,896,227	15,474	9,577,066	749,167	519,712,616	9,233	5,238,443	21,904	5,088,582	194	44,964	43,557	33,254,358	3,352	2,714,419	1,828	1,840,671	2,695	1,579,180
山 梨 県	466,328	323,896,805	8,521	5,244,628	431,409	299,690,316	5,278</													

第10表(続) 国民年金 都道府県別年金支給状況(旧法拠出制年金)
(月末現在)

都道府県別	合 計				老 齢 年 金				通 算 老 齢 年 金				障 害 年 金				遺 族 年 金			
	全部支給・一部支給		全部支給停止		全部支給		全部支給停止		全部支給		全部支給停止		全部・一部支給		全部支給停止		全部・一部支給		全部支給停止	
	件数	年金額	件数	停止年額	件数	年金額	件数	停止年額	件数	年金額	件数	停止年額	件数	年金額	件数	停止年額	件数	年金額	件数	停止年額
		千円		千円		千円		千円		千円		千円		千円		千円		千円		千円
平成30年12月	1,029,360	414,553,346	33,892	15,145,106	563,436	277,164,088	20,886	8,644,651	411,889	94,057,730	1,649	307,648	44,401	38,957,500	3,484	2,856,719	9,634	4,374,028	7,873	3,336,088
平成31年1月	1,014,611	408,708,340	33,729	15,058,091	554,833	272,950,274	20,834	8,621,932	406,180	92,778,456	1,642	305,852	44,047	38,643,608	3,463	2,839,019	9,551	4,336,002	7,790	3,291,288
2月	997,082	401,832,824	33,586	14,970,308	544,659	267,995,818	20,785	8,598,876	399,290	91,238,756	1,630	302,868	43,658	38,298,962	3,427	2,809,211	9,475	4,299,288	7,744	3,259,352
3月	981,660	395,739,401	33,474	14,902,378	535,585	263,576,038	20,742	8,579,427	393,332	89,894,239	1,622	300,976	43,306	37,991,139	3,402	2,788,755	9,437	4,277,986	7,708	3,233,221
4月	967,124	390,333,024	33,368	14,851,313	527,222	259,694,924	20,695	8,566,061	387,542	88,646,535	1,619	300,237	42,971	37,734,829	3,378	2,771,725	9,389	4,256,734	7,676	3,213,290
令和元年5月	954,734	385,468,821	33,248	14,782,137	520,187	256,237,724	20,650	8,544,162	382,550	87,536,974	1,613	298,397	42,681	37,476,977	3,352	2,751,052	9,319	4,218,187	7,633	3,188,536
北海道	41,859	18,454,718	1,957	914,890	21,934	11,952,154	1,282	561,507	16,904	4,077,915	80	15,701	2,492	2,179,853	205	167,751	529	244,796	390	169,931
青森	11,262	4,559,698	681	274,992	6,890	2,929,828	425	169,173	3,139	656,828	21	3,932	938	845,043	20	16,772	295	127,998	215	85,115
岩手	13,778	5,800,142	692	302,890	8,399	3,815,111	462	189,286	3,999	854,557	13	3,074	1,150	1,026,641	50	39,785	230	103,833	167	70,745
宮城	16,534	6,543,684	842	360,211	9,540	4,316,489	570	227,393	5,770	1,246,923	37	6,390	986	869,226	64	53,632	238	111,046	171	72,797
秋田	11,231	4,447,962	491	197,279	6,744	2,988,108	323	120,499	3,644	797,470	15	3,082	660	579,614	22	17,942	183	82,770	131	55,756
山形	14,130	5,429,143	658	270,516	8,139	3,641,755	429	175,402	5,069	1,026,526	74	12,252	792	700,169	40	32,374	140	60,692	115	50,488
福島	19,202	7,586,931	826	356,280	11,653	5,249,410	516	216,451	6,219	1,258,391	62	10,071	1,081	961,278	61	49,536	239	117,853	187	80,222
茨城	20,747	8,290,891	877	361,719	13,263	5,958,025	578	219,892	6,252	1,392,800	18	3,738	890	783,279	43	35,300	342	156,786	238	102,790
栃木	16,471	6,448,427	640	264,939	10,431	4,621,669	444	166,038	5,057	1,047,667	17	2,761	771	680,306	47	38,615	212	98,785	132	57,525
群馬	15,852	6,296,597	699	296,522	9,100	4,255,890	474	188,600	5,778	1,238,682	24	5,426	782	714,182	42	35,495	192	87,844	159	67,001
埼玉県	31,842	12,076,711	967	423,934	17,330	8,004,984	560	213,898	13,015	2,911,308	26	3,776	1,152	1,004,438	120	96,927	345	155,981	261	109,333
千代田	32,366	12,717,591	922	396,083	18,096	8,550,794	486	185,648	12,732	2,959,874	34	5,812	1,172	1,037,397	83	68,649	366	169,525	319	135,974
茨城	84,364	35,609,113	1,856	875,949	46,826	24,381,264	1,003	442,026	34,328	8,636,806	100	21,088	2,666	2,349,886	254	210,042	544	241,157	499	202,793
神奈川	40,350	15,494,458	777	366,104	17,904	9,170,741	335	133,197	20,974	5,160,014	61	6,172	1,154	1,019,786	141	117,795	318	143,912	270	108,940
新潟	24,109	9,196,249	656	299,902	13,297	6,036,277	313	121,630	9,250	1,901,313	47	7,398	1,311	1,141,091	108	88,151	251	117,567	188	82,724
富山	11,230	4,274,761	321	158,089	5,591	2,683,202	166	69,326	5,091	1,143,526	14	3,519	453	404,287	66	53,437	95	63,747	75	31,807
石川	10,202	4,257,723	371	181,372	5,229	2,685,158	201	88,550	4,257	993,030	14	2,796	585	519,157	56	46,416	131	60,778	100	43,610
福井	9,334	3,405,000	275	122,741	4,936	2,252,515	164	66,001	4,015	851,575	16	3,268	319	272,255	32	26,718	64	28,655	63	26,753
山梨	9,230	3,661,203	380	160,063	5,978	2,704,375	263	105,578	2,816	609,240	13	2,123	353	309,700	24	18,917	83	37,888	80	33,444
長野	26,266	10,296,714	987	443,296	13,660	6,731,222	713	295,079	11,246	2,449,229	52	10,643	1,202	1,044,418	111	90,102	158	71,845	111	47,473
岐阜	15,681	6,287,145	615	296,631	8,166	4,094,749	304	134,958	6,577	1,456,522	31	6,182	732	641,827	97	78,985	206	94,046	183	76,506
静岡県	31,666	12,103,107	961	439,405	16,795	8,046,407	485	204,231	13,311	2,837,705	73	15,264	1,255	1,074,812	120	98,293	305	144,184	283	121,617
愛知	35,436	13,603,646	1,199	542,210	17,665	8,773,710	505	215,290	16,086	3,577,755	58	9,985	1,211	1,034,023	123	99,853	474	218,159	513	217,082
三重	13,797	5,616,085	460	203,367	6,985	3,669,945	273	113,944	6,142	1,431,240	22	3,540	524	447,777	42	34,909	146	67,124	123	50,974
滋賀	10,621	3,993,083	352	154,783	5,502	2,610,711	141	59,393	4,687	1,049,324	67	11,778	342	291,592	61	48,951	90	41,457	83	34,661
京都府	18,789	7,742,588	567	271,551	9,243	4,882,136	331	140,125	8,537	2,042,182	22	5,068	884	763,913	99	79,960	125	54,357	115	46,398
大阪府	44,614	17,258,887	1,144	504,727	22,342	11,023,316	589	238,116	20,274	4,633,716	69	11,866	1,646	1,449,455	158	130,472	352	152,399	328	124,273
兵庫県	36,780	14,216,790	1,090	482,119	17,417	8,886,138	690	285,407	17,904	4,204,291	60	10,982	1,159	994,042	115	93,612	300	132,319	225	92,118
奈良	11,482	4,534,127	341	150,914	6,706	3,142,931	208	86,609	4,235	944,147	22	3,631	460	410,138	38	31,204	81	36,912	73	29,471
和歌山	12,142	4,910,558	427	192,778	7,782	3,516,466	263	105,747	3,582	756,424	13	1,780	649	579,673	51	42,515	129	57,994	100	42,736
鳥取	6,751	2,643,675	220	92,325	3,303	1,730,008	156	62,660	3,176	690,655	14	2,331	229	203,411	14	11,702	43	19,601	36	15,632
島根	9,550	4,013,142	388	176,375	5,136	2,680,999	286	121,930	3,908	913,117	14	2,515	426	381,859	33	27,304	80	37,167	55	24,626
岡山	20,668	8,543,704	605	276,857	10,193	5,532,130	393	168,906	9,498	2,177,279	52	9,955	890	793,391	74	61,823	87	40,904	86	36,172
広島	23,716	9,725,668	558	272,567	10,778	6,147,556	302	117,556	12,005	2,854,882	39	8,915	773	652,837	94	76,450	160	70,393	123	51,365
山口	13,390	5,829,319	423	197,264	6,674	3,812,426	275	121,785	6,084	1,493,968	25	4,769	547	485,252	48	40,175	85	37,673	75	30,534
徳島	9,018	3,388,211	331	132,568	5,046	2,278,699	259	99,362	3,462	682,481	13	1,750	438	396,291	17	13,652	72	30,741	42	17,804
香川県	11,927	5,047,856	381	171,007	6,224	3,421,602	256	118,189	5,170	1,189,189	28	3,901	454	401,752	28	23,403	79	35,315	75	31,480
愛媛	15,439	6,087,349	517	220,925	8,495	4,150,834	319	128,315	6,122	1,273,001	21	2,705	669	594,856	44	35,885	153	68,658	133	54,020
高松	10,211	4,227,287	320	133,033	5,993	2,995,770	211	81,578	3,698	822,655	19	3,633	433	371,523	31	25,743	87	37,340	59	22,078
福岡	36,177	14,758,052	1,184	530,078	18,640	9,611,033	721	303,283	15,728	3,705,629	62	10,237	1,502	1,309,096	128	105,899	307	132,295	273	110,660
佐賀	9,040	3,742,994	457	198,580	5,183	2,567,070	299	124,036	3,286	736,107	25	4,166	430	373,083	32	26,523	141	66,734	101	43,854
長門	15,																			

第10表(続) 国民年金 都道府県別年金支給状況(基礎年金)
(月末現在)

都道府県別	合 計				老 齢 基 礎 年 金							
	全部・一部支給		全部支給停止		25 年 以 上				25 年 未 満			
					全 部 支 給		全 部 支 給 停 止		全 部 支 給		全 部 支 給 停 止	
	件数	年金額	件数	年金額	件数	年金額	件数	年金額	件数	年金額	件数	年金額
千円				千円								
平成 30 年12月	34,138,852	23,114,370,842	598,308	372,746,822	31,622,955	21,256,498,343	336,352	191,513,798	526,077	120,428,327	7,469	1,751,615
平成 31 年 1 月	34,210,650	23,166,207,672	600,952	374,220,356	31,684,582	21,303,340,816	337,533	192,194,423	532,242	121,818,342	7,491	1,755,538
2 月	34,262,602	23,205,346,132	603,351	375,589,893	31,728,357	21,338,430,177	338,551	192,802,290	537,426	123,027,279	7,514	1,759,742
3 月	34,312,053	23,242,269,068	605,587	376,812,679	31,768,824	21,370,758,065	339,297	193,224,317	542,601	124,213,743	7,544	1,764,910
4 月	34,349,666	23,287,231,591	588,908	367,512,567	31,809,523	21,424,766,277	340,256	193,991,039	548,157	125,625,482	7,562	1,771,703
令和 元 年 5 月	34,403,718	23,325,595,831	590,780	368,607,521	31,853,538	21,458,405,439	340,972	194,431,437	554,512	127,088,170	7,571	1,772,521
北 海 道	1,609,428	1,072,529,226	31,575	18,984,937	1,467,299	970,130,513	19,819	10,801,065	31,480	6,985,679	564	133,490
青 森 県	414,367	268,750,311	7,755	4,561,609	377,596	241,601,702	4,858	2,597,125	8,116	1,815,855	111	25,841
岩 手 県	404,513	280,516,098	8,415	5,180,724	374,094	255,392,699	5,138	2,906,533	2,954	674,981	63	15,537
宮 城 県	626,617	422,954,635	11,135	7,064,490	582,649	389,100,078	6,124	3,532,660	7,267	1,728,061	78	18,593
秋 田 県	356,960	239,455,076	5,901	3,638,281	333,299	220,943,895	3,641	2,057,235	3,436	775,734	70	16,844
山 形 県	357,757	247,593,295	6,352	4,024,313	335,643	229,357,137	3,810	2,221,919	1,764	422,775	33	8,438
福 島 県	569,129	386,874,012	10,368	6,294,171	528,903	356,214,931	6,203	3,443,493	6,821	1,581,133	83	19,106
茨 城 県	806,318	541,457,724	10,944	6,969,327	752,665	502,848,554	5,708	3,392,067	13,399	3,201,422	136	30,658
栃 木 県	544,462	367,736,311	8,475	5,436,657	505,459	339,077,967	4,455	3,397,967	8,813	2,075,627	83	21,571
群 馬 県	564,440	390,335,217	9,240	5,810,161	526,927	361,036,889	5,454	3,196,691	6,574	1,587,477	80	20,462
埼 千 島	1,846,330	1,232,705,320	25,442	16,299,355	1,725,472	1,149,152,573	13,216	7,803,212	33,673	8,091,646	341	81,009
東 武 野	1,639,121	1,103,993,407	22,576	14,532,101	1,529,763	1,025,811,518	11,807	6,937,313	27,434	6,568,786	255	63,888
神 奈 川 県	2,928,591	1,936,823,685	45,050	28,726,481	2,698,302	1,781,916,637	23,838	13,584,464	71,641	16,893,789	584	145,858
新 潟 県	2,212,713	1,491,839,067	30,540	19,578,864	2,053,626	1,379,243,737	16,225	9,471,546	40,758	9,770,018	349	87,003
富 山 県	704,178	497,542,642	13,091	8,326,873	659,377	461,271,861	7,894	4,633,617	3,917	909,077	73	17,592
石 川 県	327,472	237,061,546	5,655	3,618,930	308,554	221,747,433	3,438	2,054,163	1,851	447,665	28	5,919
福 山 県	325,703	231,536,214	6,250	3,980,104	302,922	213,816,355	3,710	2,183,396	3,226	781,823	40	9,801
山 梨 県	227,265	162,735,701	3,956	2,519,682	212,418	151,087,233	2,318	1,380,467	1,890	442,480	36	8,821
山 崎 野	243,426	164,210,011	4,071	2,536,016	226,448	151,225,164	2,411	1,381,682	2,867	678,452	43	11,245
長 野 県	643,136	459,210,708	11,941	7,532,818	598,799	423,115,673	7,331	4,296,727	3,823	902,110	73	18,980
岐 静 岡	586,223	411,094,863	10,315	6,516,559	550,876	383,498,556	5,992	3,517,607	5,106	1,166,416	115	25,353
愛 知 県	1,072,419	750,293,566	17,463	11,128,013	1,005,520	698,521,127	9,977	5,868,483	9,719	2,309,342	110	26,796
三 重 県	1,834,496	1,255,021,955	29,120	18,499,401	1,717,621	1,168,437,735	16,064	9,434,518	22,977	5,265,727	238	55,695
滋 賀 県	520,013	366,085,562	8,171	5,210,091	485,126	338,815,362	4,635	2,754,584	4,957	1,136,958	59	12,912
京 大 阪	362,813	255,148,759	6,523	4,180,290	339,883	236,558,695	3,590	2,161,303	2,213	503,264	34	10,011
兵 庫 県	711,316	473,549,185	13,109	8,006,305	657,539	434,563,097	8,091	4,514,325	12,000	2,655,897	231	53,060
神 奈 川 県	2,255,889	1,465,977,151	38,464	23,883,910	2,059,824	1,335,004,512	21,919	12,390,625	61,967	13,654,830	730	169,670
和 歌 山 県	1,508,025	1,016,947,323	25,051	15,694,855	1,403,600	942,292,934	13,587	7,690,434	25,278	5,487,453	341	73,624
鳥 取 県	405,174	272,865,275	6,098	3,874,446	378,429	252,875,344	3,536	2,065,718	5,248	1,147,723	70	15,276
島 根 県	301,716	199,874,944	5,555	3,368,424	277,753	181,832,472	3,412	1,874,926	4,560	1,000,176	84	18,737
山 梨 県	172,528	121,952,989	3,340	2,051,489	160,055	112,151,054	2,118	1,208,439	1,537	348,712	26	6,456
岡 山 県	224,603	161,041,378	4,655	2,868,116	208,751	148,007,775	3,052	1,746,002	1,371	321,496	32	8,204
広 島 県	552,488	392,472,075	9,806	6,181,385	514,569	363,083,412	5,895	3,444,287	5,962	1,345,308	80	19,568
山 口 県	792,740	554,170,559	14,916	9,304,438	738,389	513,565,060	8,931	5,102,604	9,899	2,233,700	155	36,049
徳 香 愛	452,938	318,067,487	8,098	5,047,365	424,735	295,877,890	5,003	2,842,887	4,109	900,434	76	16,289
高 福 岡	233,842	157,695,863	4,351	2,647,237	214,088	143,036,259	2,845	1,606,694	4,362	977,495	69	15,662
佐 長 熊	293,408	208,874,694	5,231	3,317,634	275,043	194,562,182	3,083	1,791,681	2,700	612,921	47	10,226
大 宮 崎	435,427	299,161,398	8,629	5,218,820	400,658	272,426,399	5,522	3,071,619	5,282	1,152,186	127	28,278
福 岡 県	237,441	157,696,777	4,623	2,745,469	216,710	143,010,158	2,957	1,586,424	4,941	1,089,508	98	22,051
佐 長 熊	1,345,403	896,545,694	26,538	16,009,476	1,228,127	813,201,355	15,820	8,661,381	29,124	6,398,402	507	115,150
佐 長 熊	241,250	169,531,635	5,168	3,211,676	222,303	154,739,359	3,091	1,773,361	2,652	618,225	44	9,821
大 宮 崎	421,527	282,741,325	8,454	5,063,282	384,881	255,511,484	5,149	2,804,376	7,470	1,672,852	126	26,674
大 宮 崎	531,648	366,456,343	11,297	6,872,930	485,675	330,579,404	7,295	4,121,634	6,703	1,556,286	177	38,146
大 宮 崎	360,704	241,211,091	6,910	4,135,249	331,873	219,978,969	4,458	2,448,156	5,945	1,351,987	137	33,545
大 宮 崎	340,316	232,401,608	8,183	4,868,043	309,136	209,042,145	5,327	2,927,840	6,037	1,324,213	144	33,017
鹿 沖 七	500,226	344,091,210	12,607	7,692,935	453,657	308,894,915	7,723	4,280,539	8,322	1,890,309	223	52,623
の 他	319,364	204,910,350	8,548	4,883,423	272,002	171,315,577	4,425	2,219,642	11,833	2,519,508	367	78,823
	37,855	13,854,564	825	510,368	36,500	12,929,657	77	17,887	534	112,253	1	*

第10表(続) 国民年金 都道府県別年金支給状況(基礎年金)

都道府県別	障害基礎年金												遺族基礎年金						
	合 計				法第30条、第30条の2、第30条の3該当				法第30条の4、附則第25条該当				全部・一部支給		全部支給停止				
	全部・一部支給		全部支給停止		全部・一部支給		全部支給停止		全部・一部支給		全部支給停止		件数	年金額	件数	年金額			
	件数	年金額	件数	年金額	件数	年金額	件数	年金額	件数	年金額	件数	年金額							
												千円		千円		千円		千円	
平成30年12月	1,906,143	1,648,921,530	127,646	103,797,378	839,990	714,289,398	84,678	67,912,563	1,066,153	934,632,132	42,968	35,884,815	83,677	88,522,641	126,841	75,684,031			
平成31年1月	1,909,206	1,651,525,462	127,604	103,754,001	841,523	715,670,527	84,754	67,977,316	1,067,683	935,854,934	42,850	35,776,685	84,620	89,523,052	128,324	76,516,395			
2月	1,911,353	1,653,464,397	127,573	103,731,642	842,729	716,839,392	84,774	67,999,962	1,068,624	936,625,005	42,799	35,731,680	85,466	90,424,279	129,713	77,296,219			
3月	1,914,133	1,655,787,836	127,404	103,599,747	844,154	718,096,647	84,743	67,984,468	1,069,979	937,691,189	42,661	35,615,279	86,495	91,509,425	131,342	78,223,705			
4月	1,916,639	1,656,990,708	127,251	103,463,975	845,532	718,009,721	84,688	67,916,924	1,071,107	938,980,987	42,563	35,547,051	75,347	79,849,124	113,839	68,285,850			
令和元年5月	1,919,603	1,659,489,860	127,263	103,474,278	847,107	719,400,036	84,853	68,052,659	1,072,496	940,089,824	42,410	35,421,619	76,065	80,612,362	114,974	68,929,285			
北海道	107,379	91,972,275	6,271	5,089,273	44,550	37,578,253	4,301	3,455,790	62,829	54,394,022	1,970	1,633,483	3,270	3,440,758	4,921	2,961,109			
青森県	27,661	24,284,020	1,303	1,057,770	12,130	10,486,521	946	760,436	15,531	13,797,499	357	297,334	994	1,048,734	1,483	880,872			
岩手県	26,384	23,319,879	1,556	1,269,315	11,554	9,987,195	1,065	857,418	14,830	13,332,685	491	411,897	1,081	1,128,538	1,658	989,339			
宮城県	35,036	30,381,435	2,481	2,019,753	15,246	12,940,761	1,714	1,375,751	19,790	17,440,673	767	644,002	1,665	1,745,062	2,452	1,493,484			
秋田県	19,513	16,984,719	1,114	909,967	8,382	7,213,844	805	651,778	11,131	9,770,876	309	258,189	712	750,728	1,076	654,236			
山形県	19,622	17,040,704	1,374	1,117,552	8,771	7,493,843	960	771,020	10,851	9,546,861	414	346,532	728	772,679	1,135	676,404			
福島県	32,012	27,600,806	1,946	1,577,863	13,504	11,409,117	1,369	1,092,874	18,508	16,191,689	577	484,989	1,393	1,477,142	2,136	1,253,709			
茨城県	38,416	33,468,399	2,323	1,888,063	16,868	14,371,870	1,577	1,267,059	21,548	19,096,529	746	621,004	1,838	1,939,349	2,777	1,658,539			
栃木県	28,882	25,194,824	1,990	1,615,711	12,030	10,251,358	1,352	1,082,454	16,852	14,943,465	638	533,257	1,308	1,387,894	1,947	1,171,290			
群馬県	29,671	26,348,425	1,759	1,435,064	13,402	11,625,340	1,205	969,637	16,269	14,723,085	554	465,427	1,268	1,362,426	1,947	1,157,944			
埼玉県	83,059	71,072,448	5,840	4,714,034	38,240	32,284,285	3,913	3,124,470	44,819	38,788,162	1,927	1,589,564	4,126	4,388,653	6,045	3,701,101			
千葉県	78,408	67,901,726	5,393	4,376,716	36,614	31,106,786	3,892	3,123,111	41,794	36,794,941	1,501	1,253,605	3,516	3,711,376	5,121	3,154,184			
東京都	152,409	131,395,263	11,284	9,199,828	67,044	56,696,043	6,397	5,115,856	85,365	74,899,219	4,887	4,083,972	6,239	6,617,997	9,344	5,796,331			
神奈川県	113,754	97,962,561	7,075	5,784,865	50,003	42,592,618	4,669	3,763,110	63,751	55,369,943	2,406	2,021,755	4,575	4,862,751	6,891	4,235,450			
新潟県	39,312	33,704,992	2,784	2,255,146	16,629	14,039,262	1,943	1,554,063	22,683	19,665,730	841	701,083	1,572	1,656,712	2,340	1,420,517			
富山県	16,380	14,136,741	1,113	901,183	6,965	5,879,369	770	615,041	9,415	8,257,372	343	286,142	687	729,707	1,076	657,666			
石川県	18,856	16,193,313	1,418	1,146,593	8,468	7,137,339	981	780,209	10,388	9,055,974	437	366,384	699	744,723	1,082	640,315			
福井県	12,447	10,662,377	816	666,843	4,906	4,140,466	506	405,273	7,541	6,521,911	310	261,569	510	543,610	786	463,551			
山梨県	13,586	11,745,412	803	651,783	5,786	4,899,397	557	444,278	7,800	6,846,015	246	207,505	525	560,983	814	491,307			
長野県	39,156	33,744,480	2,406	1,963,132	17,931	15,270,561	1,656	1,334,841	21,225	18,473,918	750	628,291	1,358	1,448,444	2,131	1,253,979			
岐阜県	28,965	25,063,544	2,187	1,777,067	12,830	10,916,660	1,510	1,215,225	16,135	14,146,884	677	561,842	1,276	1,366,348	2,021	1,196,532			
静岡県	54,932	47,071,949	3,934	3,179,690	24,226	20,456,845	2,765	2,214,967	30,706	26,615,105	1,169	964,723	2,248	2,391,147	3,442	2,053,044			
愛知県	89,620	76,741,156	6,259	5,077,808	42,568	36,011,254	4,217	3,369,709	47,052	40,729,903	2,042	1,708,099	4,278	4,577,336	6,559	3,931,380			
三重県	28,856	24,981,758	1,767	1,432,980	13,076	11,077,509	1,273	1,018,382	15,780	13,904,249	494	414,598	1,074	1,151,484	1,710	1,009,615			
滋賀県	19,819	17,121,935	1,477	1,198,158	8,386	7,123,864	1,058	848,996	11,433	9,998,071	419	349,163	898	964,864	1,422	810,817			
京都府	40,346	34,824,323	2,667	2,167,210	17,443	14,702,492	1,700	1,352,967	22,903	20,121,830	967	814,243	1,431	1,505,868	2,120	1,271,710			
大阪府	129,137	112,076,600	8,534	6,952,083	56,213	47,625,714	5,447	4,369,858	72,924	64,450,886	3,087	2,582,225	4,961	5,241,210	7,281	4,371,532			
兵庫県	75,907	65,713,287	6,174	4,989,501	33,307	28,340,132	3,917	3,141,135	42,600	37,373,155	2,257	1,848,366	3,240	3,453,649	4,949	2,941,296			
奈良県	20,714	18,011,347	1,333	1,092,430	9,328	7,948,872	882	709,830	11,386	10,062,474	451	382,600	783	860,651	1,159	701,022			
和歌山県	18,768	16,378,084	1,121	916,302	8,115	6,925,317	763	613,660	10,653	9,452,767	358	302,642	635	664,213	938	558,459			
鳥取県	10,546	9,038,892	602	489,506	4,410	3,727,893	393	314,646	6,136	5,311,000	209	174,860	390	414,331	594	347,087			
島根県	14,045	12,245,835	851	700,146	5,515	4,732,337	557	451,884	8,530	7,513,498	294	248,262	436	466,273	720	413,763			
岡山県	30,814	26,819,579	2,044	1,665,766	13,374	11,452,321	1,381	1,103,272	17,440	15,367,258	663	562,494	1,143	1,223,776	1,787	1,051,764			
広島県	42,784	36,601,521	3,258	2,637,969	19,597	16,529,222	2,217	1,773,319	23,187	20,072,299	1,041	864,651	1,668	1,770,278	2,572	1,527,816			
山口県	23,266	20,416,781	1,764	1,445,321	10,431	8,956,152	1,220	986,241	12,835	11,460,629	544	459,080	828	872,381	1,255	742,868			
徳島県	14,974	13,243,743	796	655,066	5,837	5,009,284	509	409,219	9,137	8,234,458	287	245,847	418	438,366	641	369,815			
香川県	15,073	13,079,119	1,185	964,800	6,642	5,644,011	775	624,547	8,431	7,435,108	410	340,253	592	620,475	916	550,927			
愛媛県	28,585	24,626,546	1,579	1,283,094	13,012	10,951,144	1,151	918,493	15,573	13,675,401	428	364,601	902	956,268	1,401	835,829			
高知県	15,328	13,120,071	903	736,308	6,530	5,520,034	576	462,980	8,798	7,600,038	327	273,327	462	477,040	665	400,687			
福岡県	84,988	73,594,651	5,441	4,426,130	38,709	32,861,599	3,633	2,914,060	46,279	40,733,051	1,808	1,512,070	3,164	3,351,286	4,770	2,806,815			
佐賀県	15,670	13,512,285	1,058	858,006	6,741	5,704,680	715	571,444	8,929	7,807,605	343	286,562	625	661,765	975	570,488			
長崎県	28,228	24,545,476	1,696	1,378,815	11,500	9,753,157	1,097	880,866	16,728	14,792,320	599	497,949	948	1,011,513	1,483	853,417			
熊本県	38,142	33,126,630	2,108	1,723,217	17,795	15,114,811	1,410	1,133,623	20,347	18,011,819	698	589,594	1,128	1,194,024	1,717	989,933			
大分県	22,243	19,192,459	1,313	1,066,349	9,811	8,273,571	893	714,063	12,432	10,918,888	420	352,285	643	687,676	1,002	587,200			
宮崎県	24,342	21,183,974	1,453	1,187,241	11,129	9,569,495	1,006	812,927	13,213	11,614,479	447	374,314	801	851,276	1,259	719,945			
鹿児島県	37,013	32,021,406	2,801	2,269,889	15,957	13,588,840	1,967	1,572,704	21,056	18,432,566	834	697,185	1,234	1,284,581	1,860	1,089,884			
沖縄県	34,293	29,790,229	1,875	1,534,829	15,341	13,247,495	1,224	993,706	18,952	16,542,734	651	541,124	1,236	1,285,036	1,881	1,050,128			

第11表 国民年金 都道府県別年金受給権者状況及び支給状況（老齢福祉年金）

都道府県別	月末現在		新規裁定		失権		月末現在支給状況内訳						
	件数	年金額	件数	年金額	件数	年金額	全部支給		一部支給停止		全部支給停止		
							件数	年金額	件数	支給年額	停止年額	件数	停止年額
	千円	千円	千円	千円	千円	千円	千円	千円	千円	千円	千円	千円	
平成30年12月	566	226,004	-	-	4	1,597	67	26,753	13	3,046	2,145	486	194,060
平成31年1月	520	207,636	-	-	46	18,368	59	23,559	13	3,046	2,145	448	178,886
2月	518	206,837	-	-	2	*	58	23,159	13	3,046	2,145	447	178,487
3月	473	188,869	-	-	45	17,969	46	18,368	10	2,182	1,811	417	166,508
4月	468	187,060	-	-	4	1,599	43	17,187	8	1,844	1,354	417	166,675
令和元年5月	466	186,260	-	-	2	*	41	16,388	8	1,844	1,354	417	166,675
北海道	35	13,990	-	-	-	-	1	*	1	*	*	33	13,190
青森	1	*	-	-	-	-	-	-	1	*	*	-	-
岩手	-	-	-	-	-	-	-	-	-	-	-	-	-
宮城	2	*	-	-	1	*	1	*	-	-	-	1	*
秋田	1	*	-	-	-	-	-	-	1	*	*	-	-
山形	2	*	-	-	-	-	-	-	1	*	*	1	*
福島	2	*	-	-	-	-	1	*	-	-	-	1	*
茨城	6	2,398	-	-	-	-	2	*	-	-	-	4	1,599
栃木	2	*	-	-	-	-	-	-	-	-	-	2	*
群馬	2	*	-	-	-	-	-	-	-	-	-	2	*
埼玉県	2	*	-	-	-	-	1	*	-	-	-	1	*
千葉県	8	3,198	-	-	-	-	1	*	-	-	-	7	2,798
東京都	213	85,136	-	-	-	-	2	*	1	*	*	210	83,937
神奈川県	67	26,780	-	-	-	-	1	*	-	-	-	66	26,380
新潟県	5	1,999	-	-	-	-	4	1,599	-	-	-	1	*
富山県	-	-	-	-	-	-	-	-	-	-	-	-	-
石川県	-	-	-	-	-	-	-	-	-	-	-	-	-
福井県	-	-	-	-	-	-	-	-	-	-	-	-	-
山梨県	7	2,798	-	-	-	-	-	-	-	-	-	7	2,798
岐阜県	-	-	-	-	-	-	-	-	-	-	-	-	-
静岡県	1	*	-	-	-	-	-	-	-	-	-	1	*
愛知県	4	1,599	-	-	-	-	3	1,199	1	*	*	-	-
滋賀県	3	1,199	-	-	-	-	3	1,199	-	-	-	-	-
京都府	5	1,999	-	-	-	-	-	-	-	-	-	5	1,999
大阪府	2	*	-	-	-	-	1	*	-	-	-	1	*
兵庫県	9	3,597	-	-	-	-	2	*	1	*	*	6	2,398
奈良県	2	*	-	-	-	-	1	*	-	-	-	1	*
和歌山県	-	-	-	-	-	-	-	-	-	-	-	-	-
鳥取県	2	*	-	-	-	-	-	-	-	-	-	2	*
島根県	-	-	-	-	-	-	-	-	-	-	-	-	-
岡山県	18	7,195	-	-	-	-	1	*	-	-	-	17	6,795
広島県	9	3,597	-	-	-	-	-	-	-	-	-	9	3,597
山口県	18	7,195	-	-	-	-	-	-	-	-	-	18	7,195
徳島県	2	*	-	-	-	-	-	-	1	*	*	1	*
香川県	2	*	-	-	-	-	-	-	-	-	-	2	*
愛媛県	8	3,198	-	-	-	-	1	*	-	-	-	7	2,798
高知県	3	1,199	-	-	1	*	-	-	-	-	-	3	1,199
福岡県	4	1,599	-	-	-	-	2	*	-	-	-	2	*
佐賀県	2	*	-	-	-	-	-	-	-	-	-	2	*
長門県	3	1,199	-	-	-	-	2	*	-	-	-	1	*
熊本県	2	*	-	-	-	-	2	*	-	-	-	-	-
大分県	2	*	-	-	-	-	2	*	-	-	-	-	-
宮崎県	-	-	-	-	-	-	-	-	-	-	-	-	-
鹿児島県	-	-	-	-	-	-	-	-	-	-	-	-	-
鹿儿岛	5	1,999	-	-	-	-	4	1,599	-	-	-	1	*

第12表 国民年金 都道府県別一時金状況

都道府県別	死亡一時金		特別一時金	
	件数	金額	件数	金額
		千円		千円
平成30年12月	1,563	224,866	19	2,423
平成31年1月	1,580	228,493	9	1,015
2月	1,625	235,173	4	145
3月	1,395	201,642	5	648
4月	2,081	296,227	8	1,585
令和元年5月	1,493	216,849	10	795
北海道	58	8,428	-	-
青森	30	4,251	-	-
岩手	24	3,614	-	-
宮城	32	4,491	1	*
秋田	24	3,481	-	-
山形	23	3,436	-	-
福島	30	4,117	-	-
茨城	29	4,480	-	-
栃木	31	4,070	-	-
群馬	30	4,200	-	-
埼玉県	82	11,378	-	-
千葉県	89	13,431	-	-
東京都	152	21,526	-	-
神奈川県	72	10,074	1	*
	37	5,441	1	*
富山県	8	1,069	1	*
石川県	10	1,275	-	-
福井県	10	1,200	-	-
山梨県	9	1,230	-	-
長野県	19	2,655	-	-
岐阜県	21	3,437	1	*
静岡県	43	6,035	-	-
愛知県	78	12,053	-	-
三重県	25	3,692	-	-
滋賀県	11	1,479	-	-
京都府	29	4,106	1	*
大阪府	89	12,447	-	-
兵庫県	50	7,851	-	-
奈良県	15	2,200	-	-
和歌山県	19	3,481	-	-
鳥取県	14	2,206	-	-
島根県	4	630	1	*
岡山県	21	2,887	-	-
広島県	30	4,692	-	-
	26	3,887	-	-
徳島県	12	1,757	-	-
香川県	10	1,334	-	-
愛媛県	10	2,001	-	-
高知県	7	990	-	-
福岡県	39	5,522	-	-
佐賀県	13	1,694	-	-
長崎県	20	3,667	1	*
熊本県	23	3,144	1	*
大宮	16	1,979	-	-
	18	2,561	1	*
鹿儿岛	27	3,890	-	-
沖縄	24	3,389	-	-
その他	-	-	-	-

注. 脱退一時金の件数は 15 件、金額は 2,280 千円である。

(参考) 厚生年金保険（被用者年金一元化後）の状況

この統計は、平成27年10月の被用者年金一元化により新たに厚生年金保険の適用対象となった、国家公務員共済組合、地方公務員共済組合及び日本私立学校振興・共済事業団（以下「共済組合等」という。）の情報を含めた統計である。

ただし、給付状況については、共済組合等で共済年金として受給権の発生した分の情報を含まない。

1. 適用状況

(1) 適用状況

[令和元年5月末現在]

	事業所数	被保険者数(人)	標準報酬月額 の平均 (円)
厚生年金保険 計	2,373,320	45,029,657	319,308
男子	・	27,772,091	359,789
女子	・	17,257,566	254,164
国民年金	・	22,514,132	・
合計	・	67,543,789	・

- 注1. 事業所数について、第1号厚生年金被保険者の属する事業所は、一定の目的のもとに継続的に事業を行う場所であって、必ずしも同一区画の場所を指しているわけではなく、例えば本店と支店といった複数区画の事業所でも、一括して厚生年金保険が適用されている場合は、1事業所としている。また、第2号厚生年金被保険者の属する事業所は各共済組合支部数、第3号厚生年金被保険者の属する事業所は支部数等、第4号厚生年金被保険者の属する事業所は学校数を計上している。
2. 第1号厚生年金被保険者のうち、坑内員及び船員は全員男子とみなした。
3. 国民年金に計上している被保険者種別は、国民年金第1号被保険者（任意加入被保険者を含む）、国民年金第3号被保険者である。

(2) 賞与支払状況

[令和元年5月末現在]

	事業所数	被保険者数(人)	標準賞与額 の平均 (円)
厚生年金保険 計	48,728	1,269,173	285,763
男子	・	815,445	329,664
女子	・	453,728	206,863

- 注1. 事業所数について、第1号厚生年金被保険者の属する事業所は、一定の目的のもとに継続的に事業を行う場所であって、必ずしも同一区画の場所を指しているわけではなく、例えば本店と支店といった複数区画の事業所でも、一括して厚生年金保険が適用されている場合は、1事業所としている。また、第2号厚生年金被保険者の属する事業所は各共済組合支部数、第3号厚生年金被保険者の属する事業所は支部数等、第4号厚生年金被保険者の属する事業所は学校数を計上している。
2. 第1号厚生年金被保険者のうち、坑内員及び船員は全員男子とみなした。

2. 受給者状況

(1) 受給者数

令和元年5月末現在

(単位：人)

	総数	老齢給付		障害年金	遺族給付	
		老齢年金	通算老齢年金 ・25年未満		遺族年金	通算遺族年金
厚生年金保険 計	35,828,676	15,797,154	13,987,633	447,744	5,574,210	21,935
旧共済組合を除く	35,444,438	15,568,296	13,917,593	444,871	5,492,296	21,382
旧法	1,010,085	364,384	283,094	33,656	308,026	20,925
新法	34,412,134	15,195,732	13,633,260	410,143	5,172,999	・
船員保険(旧法)	22,219	8,180	1,239	1,072	11,271	457
旧共済組合 計	384,238	228,858	70,040	2,873	81,914	553
旧法	111,207	81,945	2,684	1,150	24,875	553
新法	273,031	146,913	67,356	1,723	57,039	・

- 注1. 新法老齢厚生年金のうち、旧法の老齢年金に相当するものは「老齢年金」に、それ以外のものは「通算老齢年金・25年未満」に計上している。旧共済組合の新法退職共済年金についても同様。
- 注2. 新法老齢厚生年金の「老齢年金」、「通算老齢年金・25年未満」において、平成27年10月以降に受給権の発生した者については、年金分割によるみなし期間を含んだ被保険者期間にて判定している。
- 注3. 「旧共済組合」は、厚生年金保険に統合された時点で旧J R共済、旧N T T共済、旧J T共済又は旧農林共済の受給権が発生していた受給者を計上している。

(2) 年金総額

令和元年5月末現在

(単位：百万円)

	総数	老齢給付		障害年金	遺族給付	
		老齢年金	通算老齢年金 ・25年未満		遺族年金	通算遺族年金
厚生年金保険 計	26,876,243	18,510,225	2,460,684	315,427	5,583,988	5,919
旧共済組合を除く	26,416,978	18,164,683	2,444,550	312,700	5,489,259	5,786
旧法	1,058,370	587,889	106,551	39,484	318,780	5,667
新法	25,313,620	17,553,093	2,337,572	270,944	5,152,010	・
(別掲)基礎年金	17,610,559	9,622,021	7,687,503	237,803	63,233	・
船員保険(旧法)	44,988	23,700	427	2,272	18,469	119
旧共済組合 計	459,265	345,543	16,134	2,728	94,729	132
旧法	207,485	175,305	1,271	1,659	29,118	132
新法	251,781	170,238	14,863	1,069	65,611	・
(別掲)基礎年金	156,443	108,396	46,845	1,197	4	・

- 注1. 新法老齢厚生年金のうち、旧法の老齢年金に相当するものは「老齢年金」に、それ以外のものは「通算老齢年金・25年未満」に計上している。旧共済組合の新法退職共済年金についても同様。
- 注2. 新法老齢厚生年金の「老齢年金」、「通算老齢年金・25年未満」において、平成27年10月以降に受給権の発生した者については、年金分割によるみなし期間を含んだ被保険者期間にて判定している。
- 注3. 平成27年9月以前に受給権の発生した、昭和16年4月2日以降生まれの特別支給の老齢厚生年金受給者のうち、老齢基礎年金を全額繰り上げた者については、その者の当該年金の年金総額に定額部分の停止額を含まない。
- 注4. 「旧共済組合」は、厚生年金保険に統合された時点で旧J R共済、旧N T T共済、旧J T共済又は旧農林共済の受給権が発生していた受給者の当該年金の年金総額を計上している。

(3) 平均年金月額

令和元年5月末現在

(単位：円)

	総数	老齢給付		障害年金	遺族給付	
		老齢年金	通算老齢年金 ・25年未満		遺族年金	通算遺族年金
厚生年金保険 計	103,835	148,975	60,738	103,189	84,425	22,485
旧共済組合を除く	103,513	148,736	60,667	103,120	84,247	22,551
旧法	87,317	134,448	31,365	97,763	86,243	22,570
新法	103,946	149,028	61,278	103,368	84,014	・
船員保険(旧法)	168,728	241,446	28,691	176,640	136,556	21,666
旧共済組合 計	133,534	165,291	74,932	113,847	96,374	19,943
旧法	155,479	178,275	39,460	120,199	97,546	19,943
新法	124,596	158,049	76,346	109,607	95,863	・

- 注1. 新法老齢厚生年金のうち、旧法の老齢年金に相当するものは「老齢年金」に、それ以外のものは「通算老齢年金・25年未満」に計上している。旧共済組合の新法退職共済年金についても同様。
- 注2. 新法老齢厚生年金の「老齢年金」、「通算老齢年金・25年未満」において、平成27年10月以降に受給権の発生した者については、年金分割によるみなし期間を含んだ被保険者期間にて判定している。
- 注3. 平均年金月額には基礎年金月額を含む。

3. 受給権者状況

(1) 受給権者数

令和元年5月末現在

(単位：人)

	総数	老齢給付		障害年金	遺族給付	
		老齢年金	通算老齢年金・25年未満		遺族年金	通算遺族年金
厚生年金保険 計	37,885,138	16,486,204	14,811,928	640,001	5,918,436	28,569
旧共済組合を除く	37,484,318	16,254,694	14,736,256	635,061	5,830,342	27,965
旧法	1,077,619	364,874	284,470	58,884	341,992	27,399
新法	36,383,943	15,881,627	14,450,545	574,915	5,476,856	・
船員保険(旧法)	22,756	8,193	1,241	1,262	11,494	566
旧共済組合 計	400,820	231,510	75,672	4,940	88,094	604
旧法	113,665	82,075	2,689	1,603	26,694	604
新法	287,155	149,435	72,983	3,337	61,400	・

- 注1. 新法老齢厚生年金のうち、旧法の老齢年金に相当するものは「老齢年金」に、それ以外のものは「通算老齢年金・25年未満」に計上している。旧共済組合の新法退職共済年金についても同様。
- 注2. 新法老齢厚生年金の「老齢年金」、「通算老齢年金・25年未満」において、平成27年10月以降に受給権の発生した者については、年金分割によるみなし期間を含んだ被保険者期間にて判定している。
- 注3. 「旧共済組合」は、厚生年金保険に統合された時点で旧J R共済、旧N T T共済、旧J T共済又は旧農林共済の受給権が発生していた受給権者を計上している。

(2) 年金総額

令和元年5月末現在

(単位：百万円)

	総数	老齢給付		障害年金	遺族給付	
		老齢年金	通算老齢年金・25年未満		遺族年金	通算遺族年金
厚生年金保険 計	27,974,676	19,150,936	2,605,581	470,995	5,739,515	7,650
旧共済組合を除く	27,506,533	18,803,510	2,588,389	466,615	5,640,513	7,506
旧法	1,120,826	588,701	106,896	66,798	351,072	7,360
新法	26,340,162	18,191,079	2,481,067	397,268	5,270,749	・
(別掲)基礎年金	18,214,586	9,813,933	8,018,708	276,876	105,069	・
船員保険(旧法)	45,545	23,730	427	2,550	18,693	146
旧共済組合 計	468,143	347,426	17,192	4,380	99,002	144
旧法	209,992	175,508	1,274	2,201	30,866	144
新法	258,151	171,918	15,919	2,178	68,136	・
(別掲)基礎年金	162,081	110,031	50,378	1,668	4	・

- 注1. 新法老齢厚生年金のうち、旧法の老齢年金に相当するものは「老齢年金」に、それ以外のものは「通算老齢年金・25年未満」に計上している。旧共済組合の新法退職共済年金についても同様。
- 注2. 新法老齢厚生年金の「老齢年金」、「通算老齢年金・25年未満」において、平成27年10月以降に受給権の発生した者については、年金分割によるみなし期間を含んだ被保険者期間にて判定している。
- 注3. 平成27年9月以前に受給権の発生した、昭和16年4月2日以降生まれの特別支給の老齢厚生年金受給権者のうち、老齢基礎年金を全額繰り上げた者については、その者の当該年金の年金総額に定額部分の停止額を含まない。
- 注4. 「旧共済組合」は、厚生年金保険に統合された時点で旧J R共済、旧N T T共済、旧J T共済又は旧農林共済の受給権が発生していた受給権者の当該年金の年金総額を計上している。

(3) 平均年金月額

令和元年5月末現在

(単位：円)

	総数	老齢給付		障害年金	遺族給付	
		老齢年金	通算老齢年金・25年未満		遺族年金	通算遺族年金
厚生年金保険 計	101,956	146,966	60,057	97,596	82,294	22,314
旧共済組合を除く	101,645	146,714	59,983	97,562	82,122	22,367
旧法	86,675	134,453	31,314	94,533	85,546	22,385
新法	102,048	146,947	60,550	97,716	81,796	・
船員保険(旧法)	166,787	241,362	28,669	168,364	135,524	21,469
旧共済組合 計	131,028	164,664	74,412	102,013	93,655	19,897
旧法	153,956	178,198	39,471	114,429	96,357	19,897
新法	121,953	157,231	75,699	96,048	92,481	・

- 注1. 新法老齢厚生年金のうち、旧法の老齢年金に相当するものは「老齢年金」に、それ以外のものは「通算老齢年金・25年未満」に計上している。旧共済組合の新法退職共済年金についても同様。
- 注2. 新法老齢厚生年金の「老齢年金」、「通算老齢年金・25年未満」において、平成27年10月以降に受給権の発生した者については、年金分割によるみなし期間を含んだ被保険者期間にて判定している。
- 注3. 平均年金月額には基礎年金月額を含む。

4. 障害等級別障害年金受給（権）者状況

令和元年5月末現在

	受給権者				受給者			
	件数	年金総額	(別掲) 基礎年金	平均年金月額	件数	年金総額	(別掲) 基礎年金	平均年金月額
	人	百万円	百万円	円	人	百万円	百万円	円
厚生年金保険 計	640,001	470,995	278,544	97,596	447,744	315,427	239,000	103,189
職務／公務上を除く計	639,092	469,101	278,472	97,479	446,922	313,602	238,940	103,027
1級	79,143	74,278	70,720	152,675	72,539	68,499	64,932	153,287
2級	280,696	189,947	207,212	117,909	231,499	148,762	173,515	116,011
3級	279,253	204,876	・	61,138	142,884	96,340	・	56,188
職務／公務上	909	1,894	72	180,215	822	1,826	61	191,220

注1. 平均年金月額には、基礎年金月額を含む。

2. 計には、障害等級が不詳の者を含む。