

厚生年金保険・国民年金事業の概況 (令和元年6月現在)

この統計では基本的に、被用者年金一元化により新たに厚生年金保険の適用対象となった、国家公務員共済組合、地方公務員共済組合及び日本私立学校振興・共済事業団の情報を含まない。

1. 総括

(1) 適用状況

- 令和元年6月末の国民年金と厚生年金保険（第1号）の被保険者数は、6,306万人であり、前年同月に比べて、12万人（0.2%）増加している。

表1 制度別適用状況

	事業所数	被保険者数(人)			標準報酬月額 の平均(円)
		総数	男子	女子	
厚生年金保険(第1号)	2,366,489	40,567,486	25,058,418	15,509,068	309,859
船員以外	2,362,264	40,514,872	25,005,804	15,509,068	309,739
一般男子	・	25,005,280	25,005,280	・	351,665
女子	・	15,509,068	・	15,509,068	242,141
坑内員	・	524	524	・	359,855
(再掲)短時間労働者	35,624	446,648	126,054	320,594	144,763
船員	4,225	52,614	52,614	・	401,931
国民年金	・	22,490,044	7,452,551	15,037,493	・
第1号	・	13,919,095	7,272,258	6,646,837	・
任意加入	・	190,540	67,984	122,556	・
第3号	・	8,380,409	112,309	8,268,100	・
合計	・	63,057,530	32,510,969	30,546,561	・

注. 厚生年金保険(第1号)の被保険者のうち、坑内員及び船員は全員男子とみなした。

(2) 給付状況

- 令和元年6月末の国民年金、厚生年金保険（第1号）及び福祉年金の受給者数（同一の年金種別を除く延人数）は、4,477万人であり、前年同月に比べて、13万人（0.3%）減少している。

注. 厚生年金保険(第1号)の受給(権)者とは、厚生年金保険受給(権)者全体から、共済組合等の組合員等たる厚生年金保険の被保険者期間(平成27年9月以前の共済組合等の組合員等の期間を含む)のみの者を除き、さらに、障害厚生年金受給(権)者及び短期要件分の遺族厚生年金受給(権)者について、それぞれ初診日又は死亡日に共済組合等の組合員等であった者を除いた者をいう。

表2 制度別年金受給者数

(単位:人)

	総数	老齢給付		障害年金	遺族給付	
		老齢年金 ・25年以上	通算老齢年金 ・25年未満		遺族年金	通算遺族年金
厚生年金保険(第1号)計	35,326,608	15,433,571	13,885,190	440,515	5,545,636	21,696
旧共済組合を除く	34,945,246	15,206,540	13,815,547	437,660	5,464,351	21,148
旧法	996,467	358,555	277,999	33,428	305,789	20,696
新法	33,926,786	14,839,938	13,536,332	403,165	5,147,351	・
(再掲)基礎あり	25,707,984	13,489,495	11,879,567	274,688	64,234	・
基礎または定額あり	25,503,982	13,589,375	11,914,607	・	・	・
基礎繰上げあり	1,960,675	560,026	1,400,649	・	・	・
基礎繰上げなし	23,543,307	13,029,349	10,513,958	・	・	・
基礎及び定額なし	2,872,288	1,250,563	1,621,725	・	・	・
船員保険(旧法)	21,993	8,047	1,216	1,067	11,211	452
旧共済組合計	381,362	227,031	69,643	2,855	81,285	548
旧法	109,823	80,845	2,637	1,138	24,655	548
新法	271,539	146,186	67,006	1,717	56,630	・
(再掲)基礎あり	209,989	144,952	63,595	1,438	4	・
国民年金計	35,359,269	32,372,904	935,491	1,964,628	86,246	・
(再掲)基礎のみ共済なし・旧国年	7,968,067	5,843,476	482,237	1,612,120	30,234	・
旧法拠出制	938,709	510,944	376,144	42,319	9,302	・
新法基礎年金	34,420,560	31,861,960	559,347	1,922,309	76,944	・
(再掲)基礎のみ	8,093,347	6,346,191	106,959	1,613,210	26,987	・
(再掲)基礎のみ共済なし	7,029,358	5,332,532	106,093	1,569,801	20,932	・
福祉年金	46	46	・	・	・	・
合計	44,767,950	34,172,074	2,877,519	2,129,017	5,567,644	21,696

- 注1. 厚生年金保険(第1号)の受給者とは、厚生年金保険受給者全体から、共済組合等の組合員等たる厚生年金保険の被保険者期間(平成27年9月以前の共済組合等の組合員等の期間を含む)のみの者を除き、さらに、障害厚生年金受給者及び短期要件分の遺族厚生年金受給者について、それぞれ初診日又は死亡日に共済組合等の組合員等であった者を除いた者をいう。
2. 新法老齢厚生年金(第1号)のうち、旧法の老齢年金に相当するものは「老齢年金・25年以上」に、それ以外のものは「通算老齢年金・25年未満」に計上している。新法退職共済年金についても同様。
3. 人数の合計は、厚生年金保険(第1号)と同一の年金種別の基礎年金を併給している者の重複分を控除した数である。
4. 「旧共済組合」は、厚生年金保険に統合された時点で旧J R共済、旧N T T共済、旧J T共済又は旧農林共済の受給権が発生していた者をいう。
5. 「基礎あり」は、同一の年金種別の基礎年金の受給権を有する者をいう。
6. 新法基礎年金のうち、老齢基礎年金の受給資格期間を25年以上有するものは「老齢年金・25年以上」に、それ以外のものは「通算老齢年金・25年未満」に計上している。
7. 「基礎のみ」は、同一の年金種別の厚生年金保険(第1号)(旧共済組合を除く)の受給権を有しない基礎年金受給者をいう。
8. 「基礎のみ共済なし」は「基礎のみ」の受給者のうち、共済組合等の組合員等たる厚生年金保険の被保険者期間(平成27年9月以前の共済組合等の組合員等の期間を含む)を有しない受給者をいう。
9. 寡婦年金については、新法においても存続しているが、国民年金第1号被保険者であった夫の妻のみに対して適用され、基礎年金一律の給付ではないため、新法分も便宜上旧法拠出制に計上している。

○ 令和元年6月末の国民年金、厚生年金保険（第1号）及び福祉年金の受給者の年金総額は、49兆4千億円であり、前年同月に比べて、2千億円（0.4%）増加している。

注. 厚生年金保険（第1号）受給（権）者の年金総額は、老齢給付及び遺族年金（長期要件）については、平成27年9月以前の厚生年金保険被保険者期間及び平成27年10月以降の第1号厚生年金被保険者期間に係る年金総額であり、平成27年10月以降に受給権が発生した障害厚生年金及び遺族厚生年金（短期要件）については、共済組合等の組合員等たる厚生年金保険の被保険者期間（平成27年9月以前の共済組合等の組合員等の期間を含む）を含めて算出した年金総額である。

表3 制度別受給者年金総額

(単位：百万円)

	総 数	老齢給付		障害年金	遺族給付	
		老齢年金 ・25年以上	通算老齢年金 ・25年未満		遺族年金	通算遺族年金
厚生年金保険（第1号） 計	25,657,727	17,405,506	2,438,430	308,355	5,499,582	5,854
旧共済組合を除く	25,202,889	17,063,483	2,422,418	305,652	5,405,613	5,722
旧 法	1,043,452	577,603	104,621	39,207	316,417	5,605
新 法	24,114,940	16,462,568	2,317,379	264,180	5,070,814	・
（別掲）基礎年金	17,479,915	9,502,513	7,681,215	233,907	62,280	・
船員保険（旧法）	44,496	23,312	419	2,265	18,382	117
旧共済組合 計	454,838	342,023	16,012	2,703	93,969	131
旧 法	204,654	172,779	1,250	1,638	28,855	131
新 法	250,184	169,244	14,762	1,065	65,114	・
（別掲）基礎年金	155,678	107,867	46,616	1,192	4	・
国民年金 計	23,718,830	21,719,846	214,303	1,698,909	85,771	・
（再掲）基礎のみ共済なし・旧国年	5,087,737	3,551,623	109,922	1,400,332	25,859	・
旧法抛出处	379,190	251,719	86,105	37,161	4,206	・
新法基礎年金	23,339,640	21,468,128	128,199	1,661,748	81,565	・
（再掲）基礎のみ	5,493,603	4,041,315	24,030	1,400,004	28,254	・
（再掲）基礎のみ共済なし	4,708,546	3,299,904	23,817	1,363,171	21,653	・
福祉年金	18	18	・	・	・	・
合 計	49,376,576	39,125,371	2,652,733	2,007,264	5,585,353	5,854

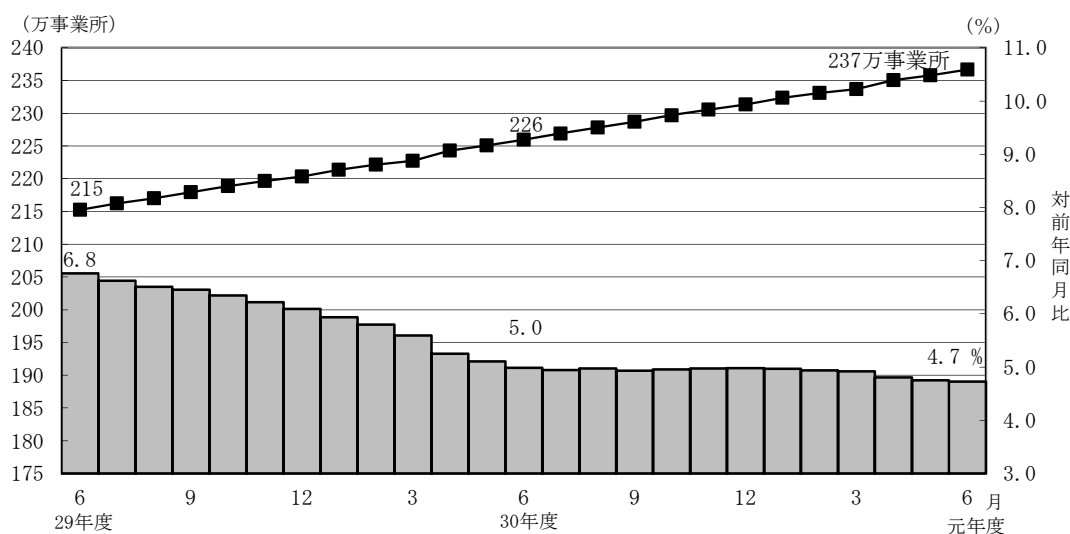
- 注1. 厚生年金保険（第1号）受給者の年金総額は、老齢給付及び遺族年金（長期要件）については、平成27年9月以前の厚生年金保険被保険者期間及び平成27年10月以降の第1号厚生年金被保険者期間に係る年金総額であり、平成27年10月以降に受給権が発生した障害厚生年金及び遺族厚生年金（短期要件）については、共済組合等の組合員等たる厚生年金保険の被保険者期間（平成27年9月以前の共済組合等の組合員等の期間を含む）を含めて算出した年金総額である。
2. 年金総額には一部停止額を含む。
3. 「旧共済組合」は、厚生年金保険に統合された時点で旧J R共済、旧N T T共済、旧J T共済又は旧農林共済の受給権が発生していた者の当該年金の年金総額である。
4. 「基礎のみ」は、同一の年金種別の厚生年金保険（第1号）（旧共済組合を除く）の受給権を有しない基礎年金受給者の年金総額である。
5. 「基礎のみ共済なし」は「基礎のみ」の受給者のうち、共済組合等の組合員等たる厚生年金保険の被保険者期間（平成27年9月以前の共済組合等の組合員等の期間を含む）を有しない受給者の年金総額である。
6. 寡婦年金については、新法においても存続しているが、国民年金第1号被保険者であった夫の妻のみに対して適用され、基礎年金一律の給付ではないため、新法分も便宜上旧法抛出处に計上している。

2. 厚生年金保険

(1) 適用状況

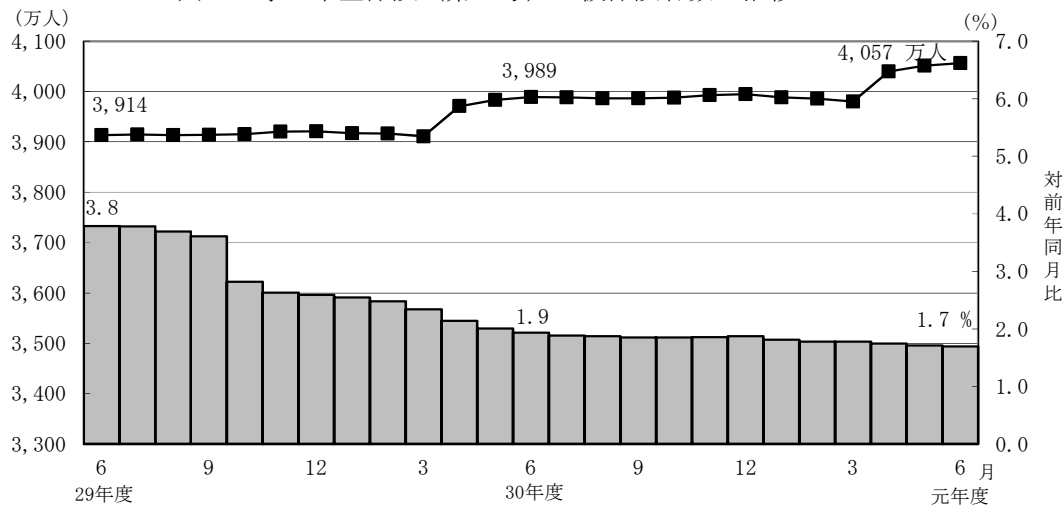
○ 令和元年6月末の厚生年金保険（第1号）の適用事業所数は237万事業所であり、前年同月に比べて11万事業所（4.7%）増加している。

図1 厚生年金保険（第1号）適用事業所数の推移



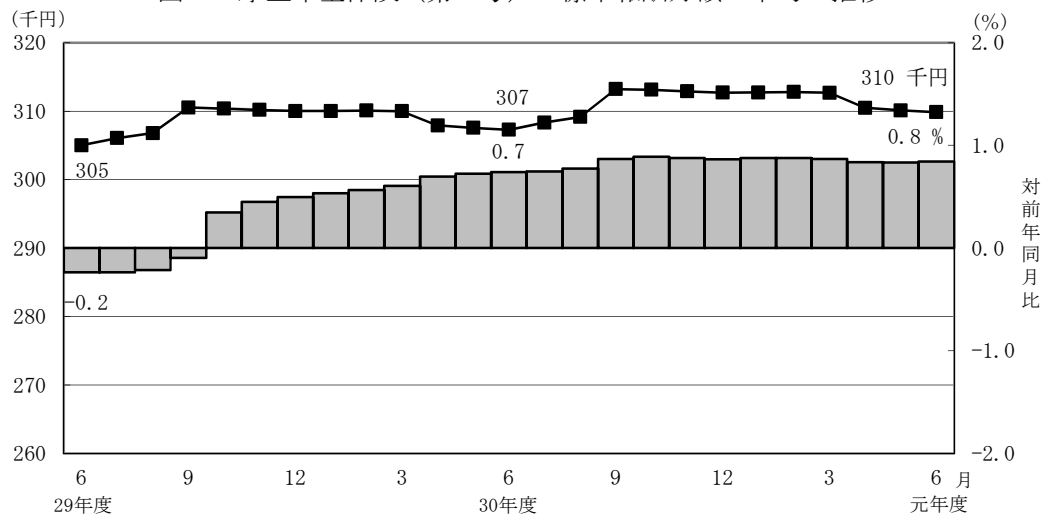
- 厚生年金保険（第1号）の被保険者数は4,057万人となっており、前年同月に比べて67万人（1.7%）増加している。内訳をみると、一般男子が2,501万人（対前年同月比26万人、1.0%増）、女子が1,551万人（対前年同月比42万人、2.8%増）、坑内員が5百人（対前年同月比46人、8.1%減）、船員が5万人（対前年同月比75人、0.1%増）である。

図2 厚生年金保険（第1号） 被保険者数の推移



- 厚生年金保険（第1号）被保険者の標準報酬月額の前平均は、30万9,859円となっており前年同月に比べて0.8%増加している。内訳をみると、一般男子は35万1,665円（対前年同月比0.8%増）、女子は24万2,141円（対前年同月比1.4%増）、坑内員は35万9,855円（対前年同月比4.6%増）、船員が40万1,931円（対前年同月比0.4%増）である。

図3 厚生年金保険（第1号） 標準報酬月額の前平均の推移

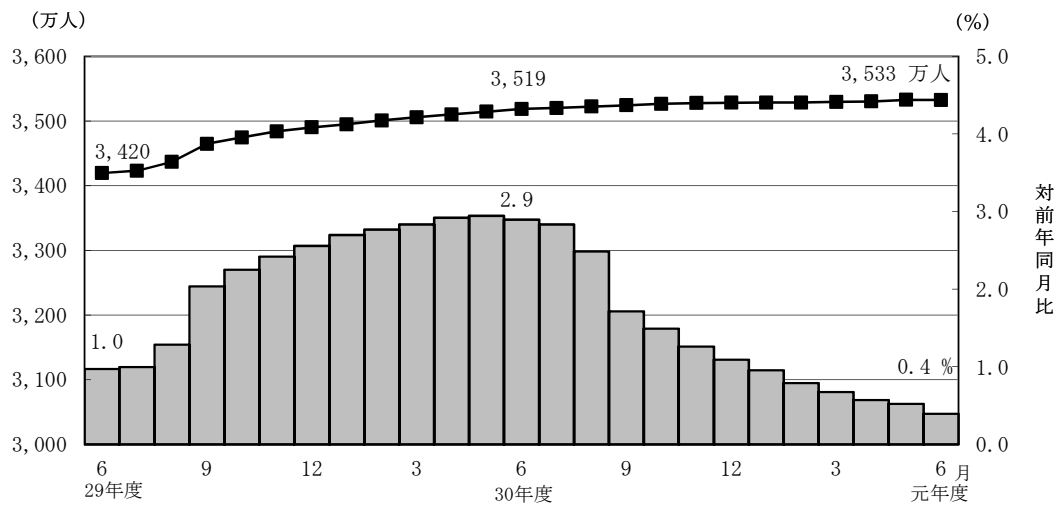


- 厚生年金保険（第1号）被保険者に係る賞与支給事業所数は17万事業所、賞与支給被保険者数は939万人、標準賞与額の前平均は57万6,986円となっている。

(2) 給付状況

- 令和元年6月末の厚生年金保険（第1号）受給者数は3,533万人（旧法厚年分100万人、新法厚年分3,393万人、旧法船保分2万人、旧共済分38万人）で、前年同月に比べて14万人（0.4%）増加している。
- 老齢給付の受給者数は2,932万人（旧法厚年分64万人、新法厚年分2,838万人、旧法船保分1万人、旧共済分30万人）で、前年同月に比べて5万人（0.2%）増加している。
- 障害給付の受給者数は44万人（旧法厚年分3万人、新法厚年分40万人、旧法船保分1千人、旧共済分3千人）で、前年同月に比べて1万人（2.9%）増加している。
- 遺族給付の受給者数は557万人（旧法厚年分33万人、新法厚年分515万人、旧法船保分1万人、旧共済分8万人）で、前年同月に比べて7万人（1.3%）増加している。

図4 厚生年金保険（第1号） 受給者数の推移



- 令和元年6月末の厚生年金保険（第1号）の受給者に係る老齢年金の平均年金月額 は、14万5,872円となっている。

- 令和元年6月末における失業給付との調整に該当する厚生年金保険（第1号）の受給権者数は4万人、高年齢雇用継続給付との併給調整に該当する受給権者数は24万人となっている。

表4 雇用保険の給付と厚生年金保険（第1号）の受給権者に係る老齢厚生年金との調整

	失業給付									
	件数（人）			総停止年金額（千円）			平均停止月額（円）			
	計	老齢相当	通老相当 ・25年未満	計	老齢相当	通老相当 ・25年未満	計	老齢相当	通老相当 ・25年未満	
平成 31年	1月	37,223	22,859	14,364	22,985,051	20,203,705	2,781,346	51,458	73,653	16,136
	2月	35,665	22,046	13,619	22,155,326	19,526,804	2,628,522	51,767	73,811	16,084
	3月	35,189	21,797	13,392	21,756,620	19,195,142	2,561,477	51,523	73,386	15,939
	4月	33,915	21,021	12,894	20,795,588	18,341,054	2,454,535	51,097	72,709	15,864
令和 元年	5月	36,255	22,965	13,290	22,528,425	19,992,013	2,536,412	51,782	72,545	15,904
	6月	42,313	27,191	15,122	26,590,555	23,669,927	2,920,628	52,369	72,542	16,095

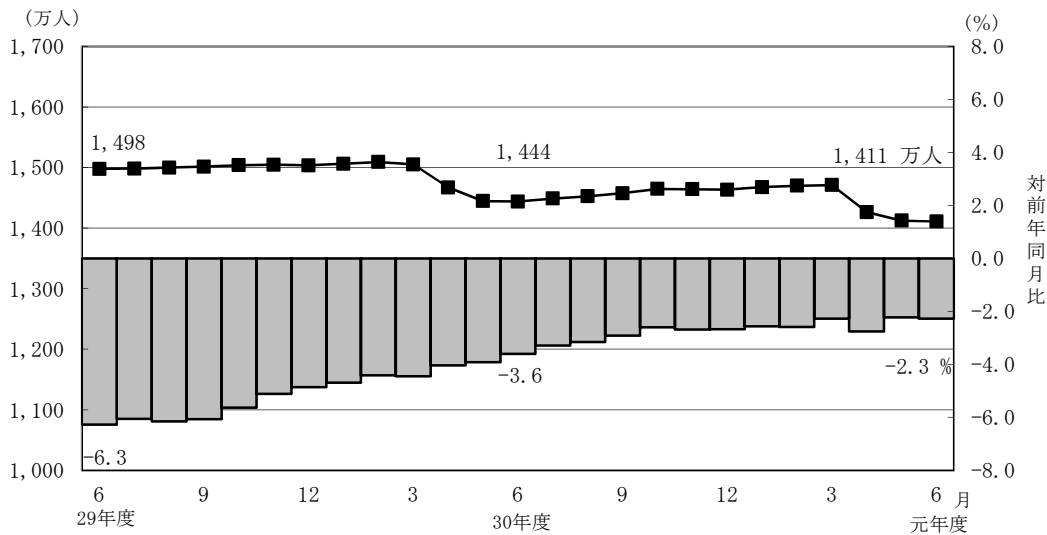
	高年齢雇用継続給付									
	件数（人）			高年齢雇用継続給付による停止総額（千円）			平均停止月額（円）			
	計	老齢相当	通老相当 ・25年未満	計	老齢相当	通老相当 ・25年未満	計	老齢相当	通老相当 ・25年未満	
平成 31年	1月	248,192	238,385	9,807	32,761,923	31,844,093	917,830	11,000	11,132	7,799
	2月	244,042	234,749	9,293	32,357,710	31,483,980	873,730	11,049	11,176	7,835
	3月	244,415	235,266	9,149	32,375,392	31,530,780	844,612	11,038	11,168	7,693
	4月	244,873	235,959	8,914	32,467,079	31,647,389	819,691	11,049	11,177	7,663
令和 元年	5月	235,029	226,552	8,477	31,125,584	30,357,481	768,104	11,036	11,166	7,551
	6月	236,427	228,114	8,313	31,381,416	30,633,719	747,696	11,061	11,191	7,495

3. 国民年金

(1) 適用状況

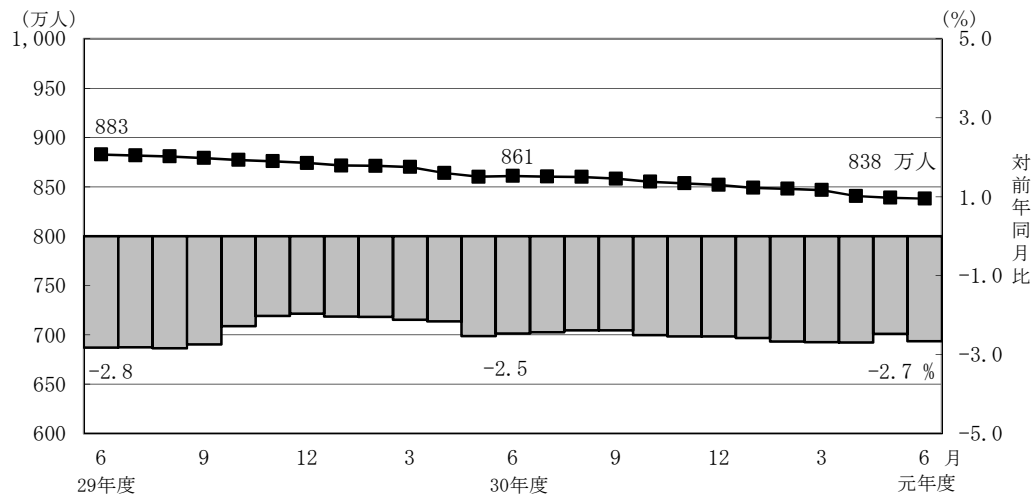
- 令和元年6月末の第1号被保険者数（任意加入被保険者を含む。）は、1,411万人となっており、前年同月に比べて33万人（2.3%）減少している。内訳をみると、男子は734万人（対前年同月比14万人、1.9%減）、女子は677万人（対前年同月比19万人、2.7%減）である。

図5 国民年金第1号被保険者数（任意加入を含む）の推移



- 第3号被保険者数は838万人となっており、前年同月に比べて23万人（2.7%）減少している。内訳をみると、男子は11万人（対前年同月比2千人、2.1%増）、女子は827万人（対前年同月比23万人、2.7%減）となっている。

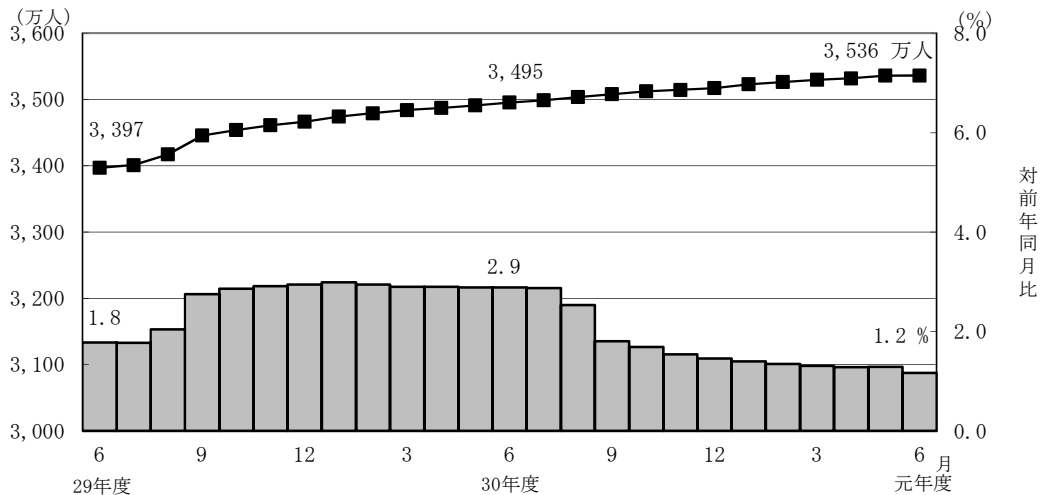
図6 国民年金第3号被保険者数の推移



(2) 給付状況

- 令和元年6月末の国民年金受給者数は3,536万人（旧法拠出制94万人、基礎年金3,442万人）で、前年同月に比べて41万人（1.2%）増加している。
- 老齢給付の受給者数は3,331万人（旧法拠出制89万人、基礎年金3,242万人）で、前年同月に比べて38万人（1.1%）増加している。
- 障害給付の受給者数は196万人（旧法拠出制4万人、基礎年金192万人）で、前年同月に比べて3万人（1.7%）増加している。
- 遺族給付の受給者数は9万人（旧法拠出制1万人、基礎年金8万人）で、前年同月に比べて2千人（2.1%）減少している。

図7 国民年金受給者数の推移



- 国民年金の老齢年金・25年以上の受給者の平均年金月額は、令和元年6月末で5万5,911円となっている。
老齢年金・25年以上の新規裁定者（受給者）の平均年金月額は、5万3,484円となっている。
- 旧法老齢年金受給権者及び同一の年金種別の厚生年金保険（第1号）（旧共済組合を除く）の受給権を有しない基礎年金の老齢給付の受給権者について繰上げ受給の状況を見ると、6月は新規裁定者1万3千人のうち繰上げ受給権者が1千人となっており、繰上げ受給率は7.3%である。なお、平成30年度新規裁定者の繰上げ受給率は6.6%となっている。

第1表 制度別適用状況

令和元年6月末現在

	事業所数	被保険者数(人)			標準報酬月額 の平均(円)
		総数	男子	女子	
厚生年金保険(第1号)	2,366,489	40,567,486	25,058,418	15,509,068	309,859
船員以外	2,362,264	40,514,872	25,005,804	15,509,068	309,739
一般男子	・	25,005,280	25,005,280	・	351,665
女子	・	15,509,068	・	15,509,068	242,141
坑内員	・	524	524	・	359,855
(再掲)短時間労働者	35,624	446,648	126,054	320,594	144,763
船員	4,225	52,614	52,614	・	401,931
国民年金	・	22,490,044	7,452,551	15,037,493	・
第1号	・	13,919,095	7,272,258	6,646,837	・
任意加入	・	190,540	67,984	122,556	・
第3号	・	8,380,409	112,309	8,268,100	・
合計	・	63,057,530	32,510,969	30,546,561	・

注1. 厚生年金保険(第1号)の被保険者のうち、坑内員及び船員は全員男子とみなした。

注2. 短時間労働者のうち、強制加入の事業所数は30,552、被保険者数は439,624人、任意加入の事業所数は5,072、被保険者数は7,024人である。

賞与支払状況

令和元年6月末現在

	事業所数	被保険者数(人)			標準賞与額 の平均(円)
		総数	男子	女子	
厚生年金保険(第1号)	167,986	9,393,043	6,012,340	3,380,703	576,986
船員以外	167,678	9,388,655	6,007,952	3,380,703	576,970
一般男子	・	6,007,824	6,007,824	・	684,561
女子	・	3,380,703	・	3,380,703	385,769
坑内員	・	128	128	・	602,156
(再掲)短時間労働者	4,089	58,588	20,248	38,340	98,671
船員	308	4,388	4,388	・	611,463

注. 厚生年金保険(第1号)の被保険者のうち、坑内員及び船員は全員男子とみなした。

第2表 制度別年金受給者数

ア. 令和元年6月末現在

(単位：人)

	総数	老齢給付		障害年金	遺族給付	
		老齢年金 ・25年以上	通算老齢年金 ・25年未満		遺族年金	通算遺族年金
厚生年金保険(第1号)計	35,326,608	15,433,571	13,885,190	440,515	5,545,636	21,696
旧共済組合を除く	34,945,246	15,206,540	13,815,547	437,660	5,464,351	21,148
旧法	996,467	358,555	277,999	33,428	305,789	20,696
新法	33,926,786	14,839,938	13,536,332	403,165	5,147,351	・
(再掲)基礎あり	25,707,984	13,489,495	11,879,567	274,688	64,234	・
基礎または定額あり	25,503,982	13,589,375	11,914,607	・	・	・
基礎繰上げあり	1,960,675	560,026	1,400,649	・	・	・
基礎繰上げなし	23,543,307	13,029,349	10,513,958	・	・	・
基礎及び定額なし	2,872,288	1,250,563	1,621,725	・	・	・
船員保険(旧法)	21,993	8,047	1,216	1,067	11,211	452
旧共済組合計	381,362	227,031	69,643	2,855	81,285	548
旧法	109,823	80,845	2,637	1,138	24,655	・
新法	271,539	146,186	67,006	1,717	56,630	・
(再掲)基礎あり	209,989	144,952	63,595	1,438	4	・
国民年金計	35,359,269	32,372,904	935,491	1,964,628	86,246	・
(再掲)基礎のみ共済なし・旧国年	7,968,067	5,843,476	482,237	1,612,120	30,234	・
旧法抛出处	938,709	510,944	376,144	42,319	9,302	・
新法基礎年金	34,420,560	31,861,960	559,347	1,922,309	76,944	・
(再掲)基礎のみ	8,093,347	6,346,191	106,959	1,613,210	26,987	・
(再掲)基礎のみ共済なし	7,029,358	5,332,532	106,093	1,569,801	20,932	・
福祉年金	46	46	・	・	・	・
計	44,767,950	34,172,074	2,877,519	2,129,017	5,567,644	21,696

- 注1. 厚生年金保険(第1号)受給者とは、厚生年金保険受給者全体から、共済組合等の組合員等たる厚生年金保険の被保険者期間(平成27年9月以前の共済組合等の組合員等の期間を含む)のみの者を除き、さらに、障害厚生年金受給者及び短期要件分の遺族厚生年金受給者について、それぞれ初診日又は死亡日に共済組合等の組合員等であった者を除いた者をいう。
2. 新法老齢厚生年金(第1号)のうち、旧法の老齢年金に相当するものは「老齢年金・25年以上」に、それ以外のは「通算老齢年金・25年未満」に計上している。新法退職共済年金についても同様。
3. 人数の合計は、厚生年金保険(第1号)と同一の年金種別の基礎年金を併給している者の重複分を控除した数である。
4. 「旧共済組合」は、厚生年金保険に統合された時点で旧J R共済、旧N T T共済、旧J T共済又は旧農林共済の受給権が発生していた者をいう。
5. 「基礎あり」は、同一の年金種別の基礎年金の受給権を有する者をいう。
6. 新法基礎年金のうち、老齢基礎年金の受給資格期間を25年以上有するものは「老齢年金・25年以上」に、それ以外のは「通算老齢年金・25年未満」に計上している。
7. 「基礎のみ」は、同一の年金種別の厚生年金保険(第1号)(旧共済組合を除く)の受給権を有しない基礎年金受給者をいう。
8. 「基礎のみ共済なし」は「基礎のみ」の受給者のうち、共済組合等の組合員等たる厚生年金保険の被保険者期間(平成27年9月以前の共済組合等の組合員等の期間を含む)を有しない受給者をいう。
9. 寡婦年金については、新法においても存続しているが、第1号被保険者であった夫の妻のみに対して適用され、基礎年金一律の給付ではないため、新法分も便宜上旧法抛出处に計上している。

イ. 令和元年6月新規裁定

(単位：人)

	総数	老齢給付		障害年金	遺族給付	
		老齢年金 ・25年以上	通算老齢年金 ・25年未満		遺族年金	通算遺族年金
厚生年金保険(第1号)計	96,845	19,835	43,396	2,980	30,634	-
旧共済組合を除く	96,829	19,835	43,384	2,980	30,630	-
旧法	151	15	136	-	-	-
新法	96,678	19,820	43,248	2,980	30,630	・
(再掲)基礎あり	17,251	4,385	10,414	1,596	856	・
基礎または定額あり	15,102	4,675	10,427	・	・	・
基礎繰上げあり	3,262	1,394	1,868	・	・	・
基礎繰上げなし	11,840	3,281	8,559	・	・	・
基礎及び定額なし	47,966	15,145	32,821	・	・	・
船員保険(旧法)	-	-	-	-	-	-
旧共済組合計	16	-	12	-	4	-
旧法	3	-	-	-	3	-
新法	13	-	12	-	1	・
(再掲)基礎あり	8	-	8	-	-	・
国民年金計	36,027	23,005	5,012	7,006	1,004	・
(再掲)基礎のみ共済なし・旧国年	13,089	6,102	1,358	5,299	330	・
旧法抛出处	95	2	57	-	36	・
新法基礎年金	35,932	23,003	4,955	7,006	968	・
(再掲)基礎のみ	18,807	11,725	1,324	5,408	350	・
(再掲)基礎のみ共済なし	12,994	6,100	1,301	5,299	294	・
福祉年金	-	-	-	-	-	-
計	115,613	38,455	37,986	8,390	30,782	-

- 注1. 厚生年金保険(第1号)受給者とは、厚生年金保険受給者全体から、共済組合等の組合員等たる厚生年金保険の被保険者期間(平成27年9月以前の共済組合等の組合員等の期間を含む)のみの者を除き、さらに、障害厚生年金受給者及び短期要件分の遺族厚生年金受給者について、それぞれ初診日又は死亡日に共済組合等の組合員等であった者を除いた者をいう。
2. 新法老齢厚生年金(第1号)のうち、旧法の老齢年金に相当するものは「老齢年金・25年以上」に、それ以外のは「通算老齢年金・25年未満」に計上している。新法退職共済年金についても同様。
3. 人数の合計は、厚生年金保険(第1号)と同一の年金種別の基礎年金を併給している者の重複分を控除した数である。
4. 「旧共済組合」は、厚生年金保険に統合された時点で旧J R共済、旧N T T共済、旧J T共済又は旧農林共済の受給権が発生していた者をいう。
5. 「基礎あり」は、同一の年金種別の基礎年金の受給権を有する者をいう。
6. 新法基礎年金のうち、老齢基礎年金の受給資格期間を25年以上有するものは「老齢年金・25年以上」に、それ以外のは「通算老齢年金・25年未満」に計上している。
7. 「基礎のみ」は、同一の年金種別の厚生年金保険(第1号)(旧共済組合を除く)の受給権を有しない基礎年金受給者をいう。
8. 「基礎のみ共済なし」は「基礎のみ」の受給者のうち、共済組合等の組合員等たる厚生年金保険の被保険者期間(平成27年9月以前の共済組合等の組合員等の期間を含む)を有しない受給者をいう。
9. 寡婦年金については、新法においても存続しているが、第1号被保険者であった夫の妻のみに対して適用され、基礎年金一律の給付ではないため、新法分も便宜上旧法抛出处に計上している。

第3表 制度別受給者年金総額

令和元年6月末現在

(単位：百万円)

	総数	老齢給付		障害年金	遺族給付	
		老齢年金 ・25年以上	通算老齢年金 ・25年未満		遺族年金	通算遺族年金
厚生年金保険（第1号）計	25,657,727	17,405,506	2,438,430	308,355	5,499,582	5,854
旧共済組合を除く	25,202,889	17,063,483	2,422,418	305,652	5,405,613	5,722
旧法	1,043,452	577,603	104,621	39,207	316,417	5,605
新法	24,114,940	16,462,568	2,317,379	264,180	5,070,814	・
（別掲）基礎年金	17,479,915	9,502,513	7,681,215	233,907	62,280	・
船員保険（旧法）	44,496	23,312	419	2,265	18,382	117
旧共済組合計	454,838	342,023	16,012	2,703	93,969	131
旧法	204,654	172,779	1,250	1,638	28,855	131
新法	250,184	169,244	14,762	1,065	65,114	・
（別掲）基礎年金	155,678	107,867	46,616	1,192	4	・
国民年金計	23,718,830	21,719,846	214,303	1,698,909	85,771	・
（再掲）基礎のみ共済なし・旧国年	5,087,737	3,551,623	109,922	1,400,332	25,859	・
旧法拋出制	379,190	251,719	86,105	37,161	4,206	・
新法基礎年金	23,339,640	21,468,128	128,199	1,661,748	81,565	・
（再掲）基礎のみ	5,493,603	4,041,315	24,030	1,400,004	28,254	・
（再掲）基礎のみ共済なし	4,708,546	3,299,904	23,817	1,363,171	21,653	・
福祉年金	18	18	・	・	・	・
合計	49,376,576	39,125,371	2,652,733	2,007,264	5,585,353	5,854

- 注1. 厚生年金保険（第1号）受給者の年金総額は、老齢給付及び遺族年金（長期要件）については、平成27年9月以前の厚生年金保険被保険者期間及び平成27年10月以降の第1号厚生年金被保険者期間に係る年金総額であり、平成27年10月以降に受給権が発生した障害厚生年金及び遺族厚生年金（短期要件）については、共済組合等の組合員等たる厚生年金保険の被保険者期間（平成27年9月以前の共済組合等の組合員等の期間を含む）を含めて算出した年金総額である。
2. 年金総額には一部停止額を含む。
3. 「旧共済組合」は、厚生年金保険に統合された時点で旧JR共済、旧NTT共済、旧JT共済又は旧農林共済の受給権が発生していた者の当該年金の年金総額である。
4. 「基礎のみ」は、同一の年金種別の厚生年金保険（第1号）（旧共済組合を除く）の受給権を有しない基礎年金受給者の年金総額である。
5. 「基礎のみ共済なし」は「基礎のみ」の受給者のうち、共済組合等の組合員等たる厚生年金保険の被保険者期間（平成27年9月以前の共済組合等の組合員等の期間を含む）を有しない受給者の年金総額である。
6. 寡婦年金については、新法においても存続しているが、第1号被保険者であった夫の妻のみに対して適用され、基礎年金一律の給付ではないため、新法も便宜上旧法拋出制に計上している。

第4表 制度別受給者平均年金月額

ア. 令和元年6月末現在

(単位：円)

	総数	老齢給付		障害年金	遺族給付	
		老齢年金 ・25年以上	通算老齢年金 ・25年未満		遺族年金	通算遺族年金
厚生年金保険(第1号) 計	102,126	145,872	61,014	102,807	83,577	22,485
旧共済組合を除く	101,785	145,584	60,944	102,736	83,387	22,549
旧法	87,263	134,243	31,361	97,740	86,230	22,569
新法	102,168	145,806	61,554	102,953	83,103	.
基礎または定額あり	113,301	152,939	68,092	.	.	.
基礎繰上げあり	73,912	124,052	53,864	.	.	.
基礎繰上げなし	116,582	154,181	69,987	.	.	.
基礎及び定額なし	37,370	68,295	13,522	.	.	.
船員保険(旧法)	168,599	241,418	28,691	176,922	136,639	21,656
旧共済組合 計	133,407	165,135	74,939	113,669	96,341	19,994
旧法	155,291	178,097	39,516	119,940	97,529	19,994
新法	124,556	157,967	76,333	109,513	95,823	.
国民年金 計	55,900	55,911	19,090	72,062	82,875	.
(再掲) 基礎のみ共済なし・旧国年	53,210	50,649	18,995	72,386	71,276	.
旧法抛出处	33,662	41,055	19,076	73,176	37,681	.
新法基礎年金	56,506	56,149	19,099	72,038	88,338	.
(再掲) 基礎のみ	56,565	53,067	18,722	72,320	87,246	.
(再掲) 基礎のみ共済なし	55,820	51,569	18,708	72,364	86,205	.
福祉年金	33,308	33,308
合 計	91,912	95,413	76,824	78,568	83,598	22,485

注. 平均年金月額には、基礎年金月額を含む。

イ. 令和元年6月新規裁定

(単位：円)

	総数	老齢給付		障害年金	遺族給付	
		老齢年金 ・25年以上	通算老齢年金 ・25年未満		遺族年金	通算遺族年金
厚生年金保険(第1号) 計	53,740	72,666	21,515	97,554	82,872	-
旧共済組合を除く	53,741	72,666	21,511	97,554	82,874	-
旧法	24,405	102,169	15,828	-	-	-
新法	53,787	72,644	21,529	97,554	82,874	.
基礎または定額あり	74,888	132,375	49,113	.	.	.
基礎繰上げあり	74,136	102,514	52,959	.	.	.
基礎繰上げなし	75,095	145,062	48,273	.	.	.
基礎及び定額なし	25,851	54,206	12,766	.	.	.
船員保険(旧法)	-	-	-	-	-	-
旧共済組合 計	42,533	-	34,100	-	67,832	-
旧法	81,707	-	-	-	81,707	-
新法	33,493	-	34,100	-	*	.
国民年金 計	52,811	53,484	17,711	70,710	87,720	.
(再掲) 基礎のみ共済なし・旧国年	57,717	54,452	17,971	70,157	81,915	.
旧法抛出处	19,678	*	11,424	-	31,989	.
新法基礎年金	52,899	53,486	17,783	70,710	89,792	.
(再掲) 基礎のみ	58,958	57,464	18,338	70,232	88,471	.
(再掲) 基礎のみ共済なし	57,996	54,459	18,257	70,157	88,028	.
福祉年金	-	-
合 計	54,555	63,466	16,770	79,935	83,134	-

注. 平均年金月額には、基礎年金月額を含む。

第5表 制度別年金受給権者数

ア. 令和元年6月末現在

(単位:人)

	総数	老齢給付		障害年金	遺族給付	
		老齢年金 ・25年以上	通算老齢年金 ・25年未満		遺族年金	通算遺族年金
厚生年金保険(第1号)計	37,349,178	16,106,628	14,699,291	632,061	5,882,934	28,264
旧共済組合を除く	36,951,301	15,876,953	14,624,043	627,152	5,795,487	27,666
旧法	1,063,555	359,040	279,358	58,519	339,532	27,106
新法	35,865,223	15,509,853	14,343,467	567,381	5,444,522	・
(再掲)基礎あり	26,737,793	13,799,626	12,469,713	335,867	132,587	・
基礎または定額あり	26,432,876	13,910,537	12,522,339	・	・	・
基礎繰上げあり	2,002,481	563,769	1,438,712	・	・	・
基礎繰上げなし	24,430,395	13,346,768	11,083,627	・	・	・
基礎及び定額なし	3,420,444	1,599,316	1,821,128	・	・	・
船員保険(旧法)	22,523	8,060	1,218	1,252	11,433	560
旧共済組合計	397,877	229,675	75,248	4,909	87,447	598
旧法	112,268	80,974	2,642	1,586	26,468	598
新法	285,609	148,701	72,606	3,323	60,979	・
(再掲)基礎あり	218,514	147,386	69,053	2,071	4	・
国民年金計	35,985,061	32,735,086	944,698	2,094,917	210,360	・
(再掲)基礎のみ共済なし・旧国年	8,158,922	5,901,493	485,618	1,709,590	62,221	・
旧法抛出处	971,863	531,549	377,753	45,628	16,933	・
新法基礎年金	35,013,198	32,203,537	566,945	2,049,289	193,427	・
(再掲)基礎のみ	8,275,405	6,392,402	108,741	1,713,422	60,840	・
(再掲)基礎のみ共済なし	7,187,059	5,369,944	107,865	1,663,962	45,288	・
福祉年金	460	460	・	・	・	・
合計	46,378,392	34,895,162	3,105,223	2,389,040	5,960,703	28,264

- 注1. 厚生年金保険(第1号)受給権者とは、厚生年金保険受給権者全体から、共済組合等の組合員等たる厚生年金保険の被保険者期間(平成27年9月以前の共済組合等の組合員等の期間を含む)のみの者を除き、さらに、障害厚生年金受給権者及び短期要件分の遺族厚生年金受給権者について、それぞれ初診日又は死亡日に共済組合等の組合員等であった者を除いた者をいう。
2. 新法老齢厚生年金(第1号)のうち、旧法の老齢年金に相当するものは「老齢年金・25年以上」に、それ以外のは「通算老齢年金・25年未満」に計上している。新法退職共済年金についても同様。
3. 人数の合計は、厚生年金保険(第1号)と同一の年金種別の基礎年金を併給している者の重複分を控除した数である。
4. 「旧共済組合」は、厚生年金保険に統合された時点で旧J R共済、旧N T T共済、旧J T共済又は旧農林共済の受給権が発生していた者をいう。
5. 「基礎あり」は、同一の年金種別の基礎年金の受給権を有する者をいう。
6. 新法基礎年金のうち、老齢基礎年金の受給資格期間を25年以上有するものは「老齢年金・25年以上」に、それ以外のは「通算老齢年金・25年未満」に計上している。
7. 「基礎のみ」は、同一の年金種別の厚生年金保険(第1号)(旧共済組合を除く)の受給権を有しない基礎年金受給権者をいう。
8. 「基礎のみ共済なし」は「基礎のみ」の受給権者のうち、共済組合等の組合員等たる厚生年金保険の被保険者期間(平成27年9月以前の共済組合等の組合員等の期間を含む)を有しない受給権者をいう。
9. 寡婦年金については、新法においても存続しているが、第1号被保険者であった夫の妻のみに対して適用され、基礎年金一律の給付ではないため、新法分も便宜上旧法抛出处に計上している。

イ. 令和元年6月新規裁定

(単位:人)

	総数	老齢給付		障害年金	遺族給付	
		老齢年金 ・25年以上	通算老齢年金 ・25年未満		遺族年金	通算遺族年金
厚生年金保険(第1号)計	108,236	26,593	46,576	2,983	32,084	-
旧共済組合を除く	108,220	26,593	46,564	2,983	32,080	-
旧法	151	15	136	-	-	-
新法	108,069	26,578	46,428	2,983	32,080	・
(再掲)基礎あり	18,295	4,463	10,467	1,598	1,767	・
基礎または定額あり	15,302	4,821	10,481	・	・	・
基礎繰上げあり	3,377	1,469	1,908	・	・	・
基礎繰上げなし	11,925	3,352	8,573	・	・	・
基礎及び定額なし	57,704	21,757	35,947	・	・	・
船員保険(旧法)	-	-	-	-	-	-
旧共済組合計	16	-	12	-	4	-
旧法	3	-	-	-	3	-
新法	13	-	12	-	1	・
(再掲)基礎あり	8	-	8	-	-	・
国民年金計	37,789	23,090	5,014	7,020	2,665	・
(再掲)基礎のみ共済なし・旧国年	13,555	6,132	1,359	5,303	761	・
旧法抛出处	220	2	57	-	161	・
新法基礎年金	37,569	23,088	4,957	7,020	2,504	・
(再掲)基礎のみ	19,274	11,790	1,325	5,422	737	・
(再掲)基礎のみ共済なし	13,335	6,130	1,302	5,303	600	・
福祉年金	-	-	-	-	-	-
合計	127,722	45,220	41,115	8,405	32,982	-

- 注1. 厚生年金保険(第1号)受給権者とは、厚生年金保険受給権者全体から、共済組合等の組合員等たる厚生年金保険の被保険者期間(平成27年9月以前の共済組合等の組合員等の期間を含む)のみの者を除き、さらに、障害厚生年金受給権者及び短期要件分の遺族厚生年金受給権者について、それぞれ初診日又は死亡日に共済組合等の組合員等であった者を除いた者をいう。
2. 新法老齢厚生年金(第1号)のうち、旧法の老齢年金に相当するものは「老齢年金・25年以上」に、それ以外のは「通算老齢年金・25年未満」に計上している。新法退職共済年金についても同様。
3. 人数の合計は、厚生年金保険(第1号)と同一の年金種別の基礎年金を併給している者の重複分を控除した数である。
4. 「旧共済組合」は、厚生年金保険に統合された時点で旧J R共済、旧N T T共済、旧J T共済又は旧農林共済の受給権が発生していた者をいう。
5. 「基礎あり」は、同一の年金種別の基礎年金の受給権を有する者をいう。
6. 新法基礎年金のうち、老齢基礎年金の受給資格期間を25年以上有するものは「老齢年金・25年以上」に、それ以外のは「通算老齢年金・25年未満」に計上している。
7. 「基礎のみ」は、同一の年金種別の厚生年金保険(第1号)(旧共済組合を除く)の受給権を有しない基礎年金受給権者をいう。
8. 「基礎のみ共済なし」は「基礎のみ」の受給権者のうち、共済組合等の組合員等たる厚生年金保険の被保険者期間(平成27年9月以前の共済組合等の組合員等の期間を含む)を有しない受給権者をいう。
9. 寡婦年金については、新法においても存続しているが、第1号被保険者であった夫の妻のみに対して適用され、基礎年金一律の給付ではないため、新法分も便宜上旧法抛出处に計上している。

第6表 制度別受給権者年金総額

令和元年6月末現在

(単位：百万円)

	総数	老齢給付		障害年金	遺族給付	
		老齢年金 ・25年以上	通算老齢年金 ・25年未満		遺族年金	通算遺族年金
厚生年金保険（第1号）計	26,685,337	17,986,668	2,580,575	463,025	5,647,501	7,569
旧共済組合を除く	26,221,664	17,642,769	2,563,511	458,682	5,549,276	7,426
旧法	1,105,498	578,406	104,962	66,350	348,499	7,281
新法	25,071,120	17,041,022	2,458,130	389,796	5,182,173	・
(別掲)基礎年金	18,080,605	9,693,453	8,010,963	272,705	103,484	・
船員保険(旧法)	45,045	23,342	419	2,536	18,605	144
旧共済組合計	463,674	343,899	17,064	4,343	98,225	143
旧法	207,146	172,979	1,253	2,174	30,597	143
新法	256,528	170,920	15,811	2,169	67,628	・
(別掲)基礎年金	161,291	109,497	50,132	1,658	4	・
国民年金計	24,103,088	21,923,103	216,382	1,804,872	158,731	・
(再掲)基礎のみ共済なし・旧国年	5,210,416	3,576,600	110,576	1,480,225	43,015	・
旧法拋出制	393,905	260,241	86,402	39,877	7,386	・
新法基礎年金	23,709,183	21,662,862	129,980	1,764,995	151,346	・
(再掲)基礎のみ	5,618,143	4,063,867	24,390	1,482,024	47,862	・
(再掲)基礎のみ共済なし	4,816,511	3,316,359	24,174	1,440,348	35,629	・
福祉年金	184	184	・	・	・	・
合計	50,788,609	39,909,955	2,796,957	2,267,897	5,806,232	7,569

- 注1. 厚生年金保険（第1号）受給権者の年金総額は、老齢給付及び遺族年金（長期要件）については、平成27年9月以前の厚生年金保険被保険者期間及び平成27年10月以降の第1号厚生年金被保険者期間に係る年金総額であり、平成27年10月以降に受給権が発生した障害厚生年金及び遺族厚生年金（短期要件）については、共済組合等の組合員等たる厚生年金保険の被保険者期間（平成27年9月以前の共済組合等の組合員等の期間を含む）を含めて算出した年金総額である。
2. 「旧共済組合」は、厚生年金保険に統合された時点で旧J R共済、旧N T T共済、旧J T共済又は旧農林共済の受給権が発生していた者の当該年金の年金総額である。
3. 「基礎のみ」は、同一の年金種別の厚生年金保険（第1号）（旧共済組合を除く）の受給権を有しない基礎年金受給権者の年金総額である。
4. 「基礎のみ共済なし」は「基礎のみ」の受給権者のうち、共済組合等の組合員等たる厚生年金保険の被保険者期間（平成27年9月以前の共済組合等の組合員等の期間を含む）を有しない受給権者の年金総額である。
5. 寡婦年金については、新法においても存続しているが、第1号被保険者であった夫の妻のみに対して適用され、基礎年金一律の給付ではないため、新法分も便宜上旧法拋出制に計上している。

第7表 制度別受給権者平均年金月額

ア. 令和元年6月末現在

(単位：円)

	総数	老齢給付		障害年金	遺族給付	
		老齢年金 ・25年以上	通算老齢年金 ・25年未満		遺族年金	通算遺族年金
厚生年金保険(第1号)計	100,241	143,779	60,330	97,220	81,464	22,316
旧共済組合を除く	99,911	143,480	60,257	97,184	81,281	22,367
旧法	86,620	134,248	31,310	94,486	85,534	22,385
新法	100,264	143,642	60,824	97,304	80,902	・
基礎または定額あり	111,946	151,835	67,635	・	・	・
基礎繰上げあり	73,451	124,016	53,637	・	・	・
基礎繰上げなし	115,101	153,010	69,452	・	・	・
基礎及び定額なし	41,295	72,388	13,988	・	・	・
船員保険(旧法)	166,663	241,333	28,668	168,774	135,605	21,466
旧共済組合計	130,896	164,506	74,416	101,870	93,608	19,955
旧法	153,759	178,019	39,526	114,221	96,332	19,955
新法	121,909	157,148	75,686	95,976	92,425	・
国民年金計	55,817	55,809	19,087	71,796	62,881	・
(再掲)基礎のみ共済なし・旧国年	53,218	50,504	18,975	72,153	57,610	・
旧法抛出处	33,776	40,799	19,060	72,829	36,348	・
新法基礎年金	56,429	56,057	19,105	71,773	65,204	・
(再掲)基礎のみ	56,575	52,978	18,691	72,079	65,557	・
(再掲)基礎のみ共済なし	55,847	51,465	18,676	72,134	65,560	・
福祉年金	33,308	33,308	・	・	・	・
合計	91,258	95,309	75,061	79,108	81,174	22,316

注. 平均年金月額には、基礎年金月額を含む。

イ. 令和元年6月新規裁定

(単位：円)

	総数	老齢給付		障害年金	遺族給付	
		老齢年金 ・25年以上	通算老齢年金 ・25年未満		遺族年金	通算遺族年金
厚生年金保険(第1号)計	54,779	75,913	21,481	97,594	81,620	-
旧共済組合を除く	54,781	75,913	21,477	97,594	81,622	-
旧法	24,405	102,169	15,828	-	-	-
新法	54,823	75,899	21,494	97,594	81,622	・
基礎または定額あり	75,523	132,910	49,127	・	・	・
基礎繰上げあり	75,000	103,398	53,136	・	・	・
基礎繰上げなし	75,672	145,844	48,235	・	・	・
基礎及び定額なし	32,225	63,266	13,437	・	・	・
船員保険(旧法)	-	-	-	-	-	-
旧共済組合計	42,533	-	34,100	-	67,832	-
旧法	81,707	-	-	-	81,707	-
新法	33,493	-	34,100	-	*	・
国民年金計	52,506	53,498	17,720	70,703	61,431	・
(再掲)基礎のみ共済なし・旧国年	57,125	54,476	17,978	70,159	57,552	・
旧法抛出处	25,634	*	11,424	-	30,570	・
新法基礎年金	52,664	53,500	17,792	70,703	63,416	・
(再掲)基礎のみ	58,642	57,473	18,345	70,225	64,583	・
(再掲)基礎のみ共済なし	57,645	54,483	18,265	70,159	64,792	・
福祉年金	-	-	・	・	・	・
合計	55,313	66,769	17,082	79,938	80,990	-

注. 平均年金月額には、基礎年金月額を含む。

第8表 障害等級別障害年金受給（権）者状況

令和元年6月末現在

	受給権者				受給者			
	件数	年金総額	(別掲) 基礎年金	平均年金月額	件数	年金総額	(別掲) 基礎年金	平均年金月額
厚生年金保険（第1号）計	632,061	463,025	274,363	97,220	440,515	308,355	235,099	102,807
職務／公務上を除く	631,156	461,137	274,291	97,101	439,696	306,534	235,038	102,641
1級	78,193	72,967	69,881	152,238	71,612	67,217	64,107	152,819
2級	276,861	186,110	204,410	117,544	227,991	145,310	170,930	115,590
3級	276,102	202,060	.	60,986	140,093	94,007	.	55,919
職務／公務上	905	1,888	72	180,476	819	1,821	61	191,493
国民年金計	2,094,917	1,804,872	.	71,796	1,964,628	1,698,909	.	72,062
1級	731,838	719,830	.	81,966	714,655	703,008	.	81,975
2級	1,363,079	1,085,042	.	66,335	1,249,973	995,901	.	66,395

注1. 厚生年金保険（第1号）受給（権）者とは、厚生年金保険受給（権）者全体から、共済組合等の組合員等たる厚生年金保険の被保険者期間（平成27年9月以前の共済組合等の組合員等の期間を含む）のみの者を除き、さらに、障害厚生年金受給（権）者及び短期要件分の遺族厚生年金受給（権）者について、それぞれ初診日又は死亡日に共済組合等の組合員等であった者を除いた者をいう。
 2. 厚生年金保険（第1号）受給（権）者の年金総額における、平成27年10月以降に受給権が発生した障害厚生年金については、共済組合等の組合員等たる厚生年金保険の被保険者期間（平成27年9月以前の共済組合等の組合員等の期間を含む）を含めて算出している。
 3. 平均年金月額には、基礎年金月額を含む。

令和元年6月新規裁定

	受給権者				受給者			
	件数	年金総額	(別掲) 基礎年金	平均年金月額	件数	年金総額	(別掲) 基礎年金	平均年金月額
厚生年金保険（第1号）計	2,983	2,107	1,387	97,594	2,980	2,103	1,385	97,554
職務／公務上を除く	2,983	2,107	1,387	97,594	2,980	2,103	1,385	97,554
1級	273	275	283	170,250	273	275	283	170,250
2級	1,325	845	1,104	122,613	1,323	843	1,103	122,580
3級	1,385	986	.	59,338	1,384	985	.	59,291
職務／公務上	-	-	-	-	-	-	-	-
国民年金計	7,020	5,956	.	70,703	7,006	5,945	.	70,710
1級	1,242	1,242	.	83,339	1,240	1,240	.	83,342
2級	5,778	4,714	.	67,987	5,766	4,705	.	67,993

注1. 厚生年金保険（第1号）受給（権）者とは、厚生年金保険受給（権）者全体から、共済組合等の組合員等たる厚生年金保険の被保険者期間（平成27年9月以前の共済組合等の組合員等の期間を含む）のみの者を除き、さらに、障害厚生年金受給（権）者及び短期要件分の遺族厚生年金受給（権）者について、それぞれ初診日又は死亡日に共済組合等の組合員等であった者を除いた者をいう。
 2. 厚生年金保険（第1号）受給（権）者の年金総額における、平成27年10月以降に受給権が発生した障害厚生年金については、共済組合等の組合員等たる厚生年金保険の被保険者期間（平成27年9月以前の共済組合等の組合員等の期間を含む）を含めて算出している。
 3. 平均年金月額には、基礎年金月額を含む。

第1表 厚生年金保険（第1号） 都道府県別適用状況、標準報酬月額、賞与支払状況

都道府県別	事業所数					船舶所 有者数	被保険者数										標準報酬月額の平均											
							合計		船員を除く合計						平均		船員を除く平均						船員					
	(再掲) 育児休業等あり		(再掲) 短時間労働者 強制的加入 任意加入				(再掲) 高齢任意	(再掲) 育児休業等	(再掲) 高齢任意	(再掲) 強制的加入	(再掲) 任意加入	(再掲) 高齢任意	(再掲) 短時間労働者 強制的加入 任意加入	一般男子	女子	坑内員	船員	(再掲) 高齢任意	(再掲) 強制的加入	(再掲) 任意加入	(再掲) 強制的加入	(再掲) 任意加入	一般男子	女子	坑内員	船員		
	円	円	円	円	円		円	円	円	円	円	円	円	円	円	円	円	円	円	円	円	円	円	円	円	円		
平成 31年	2,319,084	111,356	34,825	30,498	4,327	4,289	39,884,904	447	382,415	39,833,291	447	433,006	426,798	6,208	24,688,239	15,144,509	543	51,613	312,741	215,432	312,624	144,049	143,808	160,585	354,955	243,617	353,941	402,572
1月	2,326,734	114,516	34,885	30,464	4,421	4,281	39,863,490	454	399,447	39,811,607	454	434,027	427,747	6,280	24,674,334	15,136,731	542	51,883	312,805	216,370	312,688	144,657	144,415	161,156	354,994	243,725	354,506	402,429
2月	2,332,567	116,387	35,043	30,476	4,567	4,305	39,806,245	460	409,580	39,754,062	460	434,992	428,612	6,380	24,636,524	15,117,004	534	52,183	312,678	216,248	312,562	144,795	144,550	161,227	354,863	243,623	354,816	400,766
3月	2,346,138	102,358	35,358	30,544	4,814	4,294	40,403,136	452	332,421	40,349,919	452	439,600	432,800	6,800	24,934,796	15,414,596	527	53,217	310,482	215,628	310,363	144,768	144,502	161,651	352,302	242,520	354,751	400,817
4月	2,353,401	98,014	35,446	30,533	4,913	4,285	40,516,613	464	307,111	40,463,529	464	442,571	435,639	6,932	24,992,467	15,470,517	525	53,084	310,123	223,198	310,003	144,812	144,544	161,692	351,902	242,313	359,379	401,473
令和 元年	2,362,264	99,150	35,624	30,552	5,072	4,225	40,567,486	476	311,896	40,514,872	476	446,648	439,624	7,024	25,005,280	15,509,068	524	52,614	309,859	224,529	309,739	144,763	144,499	161,297	351,665	242,141	359,855	401,931
北海道	100,903	2,630	1,575	1,376	199	283	1,292,113	19	6,153	1,289,541	19	8,831	8,633	198	786,069	503,324	148	2,572	272,965	242,211	272,687	144,385	144,347	146,061	305,562	221,311	388,108	412,174
青森	19,325	954	286	258	28	111	300,405	3	1,920	299,431	3	3,363	3,240	123	169,905	129,525	1	974	241,003	182,667	240,565	122,615	122,053	137,415	273,700	197,099	*	375,899
岩手	19,392	927	402	338	64	42	296,443	-	1,760	296,047	-	2,234	2,146	88	171,998	124,049	-	396	247,502	-	247,243	132,064	131,081	156,045	279,634	202,332	-	440,965
宮城	40,561	1,531	846	751	95	120	573,976	3	3,210	572,824	3	4,112	4,065	127	361,657	211,163	4	1,152	279,300	176,000	279,025	136,450	135,236	176,457	314,761	217,822	280,000	415,965
秋田	16,150	701	462	413	49	32	233,575	3	1,465	233,442	3	1,115	1,186	49	132,553	100,887	2	1,132	242,577	373,333	242,531	123,491	122,775	139,061	273,706	201,568	*	322,511
山形	19,287	934	359	319	40	37	281,413	-	1,923	281,275	-	1,353	1,315	38	162,468	118,779	28	138	253,438	-	253,420	134,171	133,947	141,947	288,532	205,361	386,429	291,565
福島	35,868	1,406	586	519	67	60	489,390	6	3,381	488,919	6	2,671	2,635	136	286,472	202,444	3	471	265,304	304,667	265,215	131,371	129,901	158,765	301,845	213,381	326,667	357,766
茨城	39,514	1,638	932	841	91	41	571,710	8	3,859	570,905	8	7,040	6,907	133	353,848	217,056	1	805	291,763	420,000	291,603	141,949	141,564	161,940	329,591	229,673	*	405,431
栃木	30,673	1,218	364	310	54	-	421,596	8	2,766	421,596	8	2,276	2,228	48	261,098	160,489	9	-	291,444	130,750	291,444	135,422	135,176	146,833	329,511	229,508	358,889	-
群馬	34,349	1,554	592	550	42	-	500,112	1	3,528	500,112	1	2,548	2,463	85	312,342	187,770	-	-	287,554	*	287,554	130,747	130,377	141,482	324,911	225,413	-	-
埼玉県	99,598	3,039	1,194	1,056	138	2	1,282,810	48	7,485	1,282,808	48	17,655	17,483	172	808,604	474,181	23	2	305,462	216,500	305,462	136,409	136,195	158,233	344,692	238,566	294,783	*
千葉県	80,780	2,473	1,166	1,028	138	93	1,026,993	25	6,791	1,025,901	25	30,080	29,850	230	604,028	421,871	2	1,092	298,157	238,280	298,180	138,262	138,138	154,435	339,682	238,758	*	276,253
東京都	419,717	21,565	6,566	5,133	1,433	175	11,950,685	133	109,051	11,944,798	133	173,420	171,431	1,989	7,377,224	4,567,607	147	5,707	347,064	210,707	347,000	151,321	150,939	184,225	394,296	270,610	354,490	481,334
神奈川県	135,330	4,294	1,524	1,258	266	115	1,942,265	44	12,194	1,939,817	44	26,784	26,354	430	1,286,526	653,276	15	2,448	334,647	290,045	334,497	153,716	153,594	161,158	372,337	259,977	388,667	453,281
新潟	39,919	1,912	612	511	101	42	689,538	2	5,517	689,080	2	5,982	5,826	156	426,362	262,717	1	458	277,429	*	277,342	126,008	125,449	146,885	315,815	214,904	*	408,459
富山	19,474	1,155	320	259	61	33	344,986	3	2,714	344,799	3	1,730	1,642	88	215,909	128,890	-	187	293,510	179,333	293,487	131,245	129,146	170,409	333,921	225,755	-	336,278
石川	22,759	1,159	363	314	49	109	322,074	1	2,599	321,542	1	2,013	1,934	79	191,822	129,719	1	532	280,417	*	280,414	132,767	132,153	147,797	320,620	220,958	*	281,902
福井	16,481	903	320	293	27	87	224,324	1	1,954	223,956	1	1,382	1,319	63	129,014	94,942	-	368	276,421	*	276,469	129,058	129,410	121,683	320,301	216,908	-	247,266
山梨	15,591	627	536	490	46	-	186,036	4	1,300	186,036	4	1,532	1,462	70	112,109	73,926	1	-	286,301	222,500	286,301	147,680	147,711	147,029	327,861	223,277	*	-
長野	37,669	1,619	733	672	61	-	548,928	-	4,068	548,928	-	4,440	4,352	88	332,301	216,627	-	-	285,558	-	285,558	128,183	127,733	150,477	327,080	221,864	*	-
岐阜	36,015	1,404	637	581	56	-	522,402	5	3,645	522,402	5	5,726	5,656	70	324,019	198,332	51	-	288,876	320,000	288,876	125,921	125,783	137,086	331,765	218,789	362,824	-
静岡県	65,062	2,639	865	748	117	83	989,677	6	6,670	988,396	6	6,252	5,144	108	624,599	363,797	-	1,281	300,658	249,000	300,488	145,802	145,839	144,000	341,228	230,542	-	432,112
愛知県	134,810	5,577	1,607	1,402	205	10	2,532,293	10	18,190	2,531,339	10	21,373	21,089	284	1,720,036	811,302	1	954	326,072	321,000	326,042	139,623	139,609	140,648	365,866	241,611	*	407,143
三重	28,212	1,118	359	301	58	66	387,115	3	2,859	386,255	3	2,716	2,660	56	231,585	154,669	1	860	292,029	185,333	291,746	146,004	145,800	155,714	333,544	229,163	*	419,128
滋賀	20,385	959	336	300	36	-	283,221	2	2,272	283,221	2	1,668	1,631	37	171,955	111,266	-	-	295,082	*	295,082	142,710	142,497	152,108	338,060	228,663	*	-
京都府	50,774	1,825	594	473	121	12	697,619	11	5,230	697,570	11	6,654	6,494	160	427,158	270,412	-	49	307,599	181,818	307,607	153,042	153,381	139,300	348,429	243,124	-	186,449
大阪府	196,138	7,529	1,947	1,539	408	116	3,550,941	46	26,963	3,548,224	46	38,794	38,218	576	2,245,342	1,302,870	12	2,717	323,082	213,826	323,002	144,119	143,759	167,962	363,834	252,630	401,833	428,477
兵庫県	85,793	3,244	1,098	961	137	247	1,191,493	8	8,353	1,188,770	8	10,297	10,116	181	733,145	465,620	5	2,723	304,837	245,500	304,575	146,584	146,465	153,227	344,095	240,982	306,000	419,347
奈良	17,378	587	307	280	27	-	195,460	5	1,395	195,460	5	1,464	1,437	27	114,396	81,063	1	-	284,238	134,400	284,238	153,433	153,584	145,407	318,234	236,260	*	-
和歌山	15,877	548	234	210	24	41	189,665	5	1,225	189,267	5	2,191	2,168	23	111,440	77,827	-	398	271,202	224,000	271,015	129,825	129,533	157,304	306,935	219,581	-	360,357
鳥取	10,108	585	141	110	31	47	136,950	-	1,350	136,463	-	815	782	33	75,470	60,992	1	487	248,524	-	247,822	126,697	126,174	139,091	279,953	208,060	*	445,166
島根	12,542	732	244	202	42	57	172,214	-	1,608	171,448	-	2,201	2,164	37	97,585	73,859	4	766	254,732	-	254,436	154,429	154,612	143,730	289,169	208,545	281,500	320,854
岡山	37,303	1,610	512	441	71	104	497,099	3	4,348	495,838	3	3,509	3,405	104	283,451	212,365	22	1,261	275,126	125,333	274,763	140,550	140,638	137,673				

第1表(続) 厚生年金保険(第1号) 都道府県別適用状況、標準報酬月額、賞与支払状況

都道府県別	賞与支払状況																						
	事業所数				船舶所 有者数	被保険者数							標準賞与額の平均										
	(再掲) 短時間労働者					合計	(再掲) 船舶所労働者				一般男子	女子	坑内員	船員	平均	(再掲) 船舶所労働者				一般男子	女子	坑内員	船員
	強加入	任意加入	合計	強加入	任意加入		強加入	任意加入	強加入	任意加入													
	強加入	任意加入	合計	強加入	任意加入	強加入	任意加入	強加入	任意加入	強加入	任意加入	強加入	任意加入	強加入	任意加入	強加入	任意加入	強加入	任意加入				
平成31年1月	297,655	2,075	1,829	246	17	5,040,876	5,040,783	24,728	24,367	361	3,088,163	1,952,436	184	93	374,394	374,396	86,880	86,053	142,740	429,083	287,923	105,277	242,065
2月	65,000	689	626	63	17	998,003	997,783	11,758	11,678	80	612,993	384,641	149	220	288,049	288,025	73,032	72,529	146,438	324,996	229,147	181,510	395,295
3月	73,677	949	810	139	98	2,347,659	2,345,672	13,636	13,356	280	1,412,220	933,414	38	1,987	270,590	270,586	43,302	41,572	125,829	317,220	200,039	74,553	274,410
4月	55,955	680	579	101	84	1,704,685	1,703,321	10,406	10,259	147	1,065,049	638,263	9	1,364	252,804	252,717	29,525	27,757	152,912	295,890	180,675	287,000	360,783
令和元年5月	48,464	496	439	57	70	1,263,473	1,262,591	6,513	6,386	127	811,209	451,379	3	882	286,487	286,434	63,410	62,209	123,795	330,464	207,306	25,333	361,983
6月	167,678	4,089	3,619	470	308	9,393,043	9,388,655	58,588	57,551	1,037	6,007,824	3,380,703	128	4,388	576,986	576,970	98,671	97,869	143,176	684,561	385,769	602,156	611,463
北海道	12,880	206	180	26	6	379,596	379,553	2,311	2,251	60	205,922	173,631	-	43	371,297	371,274	110,285	110,777	91,850	437,030	293,288	-	574,721
青森	1,769	22	18	4	2	62,286	62,275	1,061	1,052	9	30,597	31,678	-	11	365,362	365,398	77,988	77,656	116,778	467,832	266,458	-	163,364
岩手	1,545	33	22	11	4	50,994	50,984	177	160	17	26,357	24,627	-	10	371,320	371,325	119,147	122,694	85,765	446,742	290,610	-	346,100
宮城	2,995	76	74	2	5	128,852	128,764	1,069	1,067	2	83,296	45,468	-	88	501,454	501,121	132,143	131,727	*	599,232	321,385	-	988,443
秋田	1,354	28	25	3	1	45,373	45,357	226	223	3	21,956	23,401	-	16	386,981	386,867	68,088	67,291	127,333	468,980	309,824	-	708,813
山形	1,218	17	15	2	3	46,732	46,720	232	226	6	23,054	23,666	-	12	370,200	370,234	114,155	112,889	161,833	458,579	284,174	-	236,583
福島	2,035	47	45	2	1	89,778	89,760	362	360	2	49,944	39,816	-	18	411,787	411,770	46,967	46,453	*	510,134	288,386	-	498,111
茨城	3,170	81	68	13	4	136,935	136,855	632	607	25	86,489	50,366	-	80	488,384	488,372	156,199	155,888	163,760	577,863	334,696	-	510,188
栃木	2,061	43	39	4	-	80,734	80,734	259	256	3	48,865	31,869	-	-	531,283	531,283	136,375	136,762	103,333	645,832	355,645	-	-
群馬	2,439	61	56	5	-	80,951	80,951	258	224	34	45,636	35,315	-	-	428,976	428,976	103,426	106,237	84,912	520,801	310,316	-	-
埼玉県	5,190	160	150	10	-	233,546	233,546	3,123	3,102	21	150,491	83,041	14	-	506,160	506,160	55,603	55,329	96,095	622,451	295,449	279,357	-
千葉県	4,624	133	115	18	6	171,886	171,823	2,623	2,566	57	103,547	63,276	-	63	476,596	476,523	122,947	122,990	121,018	511,955	331,791	-	677,333
東京都	29,223	893	760	133	39	3,539,126	3,538,057	17,112	16,798	314	2,420,332	1,117,649	76	1,069	692,665	692,651	89,216	87,872	161,137	789,686	482,517	673,197	737,930
新潟	7,934	235	213	22	19	461,926	461,391	4,214	4,168	46	315,209	146,182	-	535	619,380	619,119	96,100	95,757	127,152	723,623	394,556	-	844,297
富山	3,439	79	70	9	5	177,936	177,919	620	608	12	117,746	60,173	-	17	587,205	587,229	192,005	193,831	99,500	700,823	364,951	-	334,588
石川県	1,524	43	33	10	3	70,878	70,871	479	463	16	43,042	27,829	-	7	452,996	453,013	89,146	85,097	206,313	527,916	337,165	-	280,571
福井	1,792	39	37	2	1	55,950	55,949	815	813	2	31,002	24,947	-	1	444,460	444,464	96,875	96,879	*	543,212	321,749	-	*
山梨	1,206	27	24	3	5	40,963	40,938	242	238	4	20,472	20,466	-	25	426,989	426,914	123,649	124,588	67,750	516,578	337,225	-	548,880
長野	806	17	11	6	-	29,535	29,535	151	145	6	17,901	11,634	-	-	550,517	550,517	84,053	82,745	115,667	698,205	323,272	-	-
岐阜	2,416	57	50	7	-	97,313	97,313	503	487	16	56,405	40,908	-	-	535,204	535,204	73,658	73,752	70,813	679,737	335,918	-	-
静岡県	2,517	49	40	9	-	88,813	88,813	780	758	22	51,069	37,719	25	-	471,564	471,564	32,290	30,793	83,864	573,024	334,054	680,280	-
愛知県	4,214	85	76	9	-	171,067	171,067	561	546	15	107,738	63,329	-	-	545,176	545,176	130,766	131,088	119,067	655,873	356,854	-	-
三重	9,334	231	212	19	11	499,874	499,634	3,901	3,872	29	341,735	157,899	-	240	572,466	572,487	100,601	100,411	126,000	666,477	369,067	-	529,846
滋賀	2,351	25	23	2	8	87,660	87,569	222	219	3	50,895	36,674	-	91	527,772	527,841	98,730	94,694	393,333	640,136	372,002	-	461,220
京都	1,789	29	27	2	-	70,619	70,619	273	271	2	44,235	26,384	-	-	567,109	567,109	152,264	151,723	*	677,417	382,169	-	-
大阪府	3,207	80	71	9	3	135,223	135,219	889	874	15	83,219	52,000	-	4	587,758	587,765	171,656	169,926	272,467	712,113	388,763	-	342,250
兵庫県	12,436	346	310	36	8	816,553	816,389	6,690	6,610	80	559,378	257,010	1	164	596,304	596,333	90,843	90,454	122,975	693,185	385,536	*	451,439
奈良	4,759	119	107	12	19	233,760	233,487	1,390	1,373	17	142,170	91,317	-	273	519,560	519,391	117,348	116,485	187,059	629,809	347,482	-	663,890
和歌山	948	23	20	3	-	29,408	29,408	205	202	3	15,395	14,013	-	-	408,797	408,797	181,190	181,634	151,333	464,495	347,606	-	-
鳥取	1,260	34	28	6	4	36,902	36,865	200	194	6	19,056	17,809	-	37	399,657	399,644	147,290	145,366	209,500	481,220	312,357	-	412,459
島根	893	24	21	3	2	25,625	25,616	177	173	4	12,523	13,093	-	9	343,052	343,014	117,831	118,671	81,500	425,076	264,524	-	452,444
岡山	1,480	17	14	3	3	40,215	40,206	113	109	4	19,724	20,482	-	9	374,037	374,024	77,611	74,349	166,500	448,022	302,764	-	431,778
広島	3,521	75	68	7	11	123,760	123,610	408	397	11	62,907	60,692	11	150	414,147	414,121	107,370	106,489	139,182	495,824	329,442	381,364	435,613
山口	3,451	116	100	16	15	139,492	139,272	1,251	1,137	114	84,428	54,843	1	220	476,718	476,700	135,112	130,199	184,114	571,604	330,603	*	487,850
徳島	2,015	42	37	5	19	59,644	59,519	166	160	6	35,487	24,032	-	125	514,503	514,499	103,934	100,775	188,167	626,654	348,886	*	516,120
香川県	1,214	19	17	2	7	28,181	28,111	59	53	6	13,170	14,941	-	70	365,785	365,860	147,119	149,679	124,500	447,341	294,037	-	335,957
愛媛	1,752	37	34	3	10	65,523	65,426	296	288	8	38,539	26,887	-	97	460,483	460,177	103,527	103,163	116,625	550,792	330,293	-	666,794
高松	2,044	64	60	4	10	72,069	71,940	906	900	6	37,525	34,415	-	129	417,836	417,809	97,743	96,406	298,333	522,948	303,168	-	353,163
福岡	1,954	24	22	2	5	56,671	56,650	862	858	4	26,119	30,531	-	21	324,735	324,601	45,202	45,003	87,750	390,897	267,886	-	685,905
佐賀	5,263	129	124	5	11	241,141	240,941	758	752	6	159,605	81,336	-	200	526,973	527,000	134						

第2表 厚生年金保険（第1号） 標準報酬月額別被保険者数

標準報酬月額	合 計		船員を除く合計		一般男子	女 子	坑内員	船 員
		割合(%)		割合(%)				
万円								
総 計	40,567,486	100.00	40,514,872	100.00	25,005,280	15,509,068	524	52,614
8.8	237,673	0.59	237,391	0.59	124,998	112,393	-	282
9.8	250,562	0.62	250,354	0.62	130,728	119,625	1	208
10.4	94,707	0.23	94,630	0.23	25,232	69,398	-	77
11.0	160,643	0.40	160,558	0.40	41,927	118,631	-	85
11.8	275,115	0.68	274,918	0.68	75,510	199,405	3	197
小 計	1,018,700	2.51	1,017,851	2.51	398,395	619,452	4	849
12.6	328,337	0.81	328,235	0.81	76,660	251,575	-	102
13.4	475,968	1.17	475,751	1.17	118,580	357,168	3	217
14.2	609,506	1.50	609,250	1.50	153,826	455,424	-	256
15.0	972,747	2.40	971,854	2.40	307,967	663,884	3	893
16.0	1,086,753	2.68	1,085,986	2.68	323,251	762,730	5	767
小 計	3,473,311	8.56	3,471,076	8.57	980,284	2,490,781	11	2,235
17.0	1,200,816	2.96	1,200,568	2.96	391,364	809,201	3	248
18.0	1,351,788	3.33	1,351,092	3.33	487,667	863,422	3	696
19.0	1,322,190	3.26	1,321,767	3.26	482,197	839,562	8	423
20.0	2,392,614	5.90	2,391,174	5.90	1,034,363	1,356,799	12	1,440
22.0	2,946,030	7.26	2,945,051	7.27	1,364,388	1,580,651	12	979
小 計	9,213,438	22.71	9,209,652	22.73	3,759,979	5,449,635	38	3,786
24.0	2,831,761	6.98	2,830,209	6.99	1,473,088	1,357,095	26	1,552
26.0	2,821,926	6.96	2,819,753	6.96	1,649,091	1,170,633	29	2,173
28.0	2,409,313	5.94	2,407,498	5.94	1,529,525	877,928	45	1,815
30.0	2,356,903	5.81	2,353,766	5.81	1,612,355	741,374	37	3,137
32.0	1,917,923	4.73	1,915,761	4.73	1,386,978	528,747	36	2,162
小 計	12,337,826	30.41	12,326,987	30.43	7,651,037	4,675,777	173	10,839
34.0	1,685,778	4.16	1,683,583	4.16	1,273,452	410,091	40	2,195
36.0	1,611,468	3.97	1,608,669	3.97	1,259,952	348,672	45	2,799
38.0	1,641,537	4.05	1,638,527	4.04	1,327,221	311,266	40	3,010
41.0	1,757,750	4.33	1,753,804	4.33	1,454,843	298,919	42	3,946
44.0	1,349,580	3.33	1,346,021	3.32	1,152,123	193,869	29	3,559
小 計	8,046,113	19.83	8,030,604	19.82	6,467,591	1,562,817	196	15,509
47.0	1,052,328	2.59	1,049,161	2.59	917,069	132,067	25	3,167
50.0	990,769	2.44	987,862	2.44	857,441	130,402	19	2,907
53.0	689,382	1.70	686,952	1.70	617,485	69,450	17	2,430
56.0	575,843	1.42	573,897	1.42	518,633	55,253	11	1,946
59.0	515,878	1.27	514,176	1.27	459,935	54,236	5	1,702
小 計	3,824,200	9.43	3,812,048	9.41	3,370,563	441,408	77	12,152
62.0	2,653,898	6.54	2,646,654	6.53	2,377,431	269,198	25	7,244

第2表(続) 厚生年金保険(第1号) 標準報酬月額別被保険者数(短時間労働者)

標準報酬月額別被保険者数				
標準報酬月額	合計		男子	女子
		割合(%)		
万円				
総計	446,648	100.00	126,054	320,594
8.8	19,992	4.48	4,641	15,351
9.8	34,665	7.76	7,556	27,109
10.4	34,470	7.72	7,456	27,014
11.0	45,145	10.11	9,762	35,383
11.8	49,120	11.00	11,144	37,976
小計	183,392	41.06	40,559	142,833
12.6	42,288	9.47	10,256	32,032
13.4	34,748	7.78	9,075	25,673
14.2	29,261	6.55	7,974	21,287
15.0	28,133	6.30	8,552	19,581
16.0	24,274	5.43	8,034	16,240
小計	158,704	35.53	43,891	114,813
17.0	19,801	4.43	7,212	12,589
18.0	15,747	3.53	5,723	10,024
19.0	12,272	2.75	4,652	7,620
20.0	16,242	3.64	6,281	9,961
22.0	13,027	2.92	5,380	7,647
小計	77,089	17.26	29,248	47,841
24.0	8,599	1.93	3,536	5,063
26.0	5,744	1.29	2,450	3,294
28.0	3,575	0.80	1,558	2,017
30.0	2,403	0.54	1,079	1,324
32.0	1,731	0.39	825	906
小計	22,052	4.94	9,448	12,604
34.0	1,122	0.25	554	568
36.0	760	0.17	382	378
38.0	619	0.14	345	274
41.0	492	0.11	265	227
44.0	336	0.08	189	147
小計	3,329	0.75	1,735	1,594
47.0	236	0.05	135	101
50.0	237	0.05	140	97
53.0	221	0.05	109	112
56.0	185	0.04	110	75
59.0	143	0.03	77	66
小計	1,022	0.23	571	451
62.0	1,060	0.24	602	458

注. 被保険者数の男子には、坑内員を含む。

第3表 厚生年金保険（第1号） 標準賞与額別被保険者数

標準賞与額別被保険者数								
標準賞与額	合計		船員を除く合計		一般男子	女子	坑内員	船員
		割合(%)		割合(%)				
総計	9,393,043	100.00	9,388,655	100.00	6,007,824	3,380,703	128	4,388
万円以上								
万円未満								
0.1 ~ 5	547,003	5.82	546,949	5.83	214,172	332,773	4	54
5 ~ 10	493,468	5.25	493,387	5.26	219,557	273,827	3	81
10 ~ 15	482,449	5.14	482,293	5.14	235,431	246,862	-	156
15 ~ 20	450,247	4.79	450,124	4.79	202,499	247,625	-	123
20 ~ 25	465,005	4.95	464,861	4.95	229,513	235,345	3	144
小計	2,438,172	25.96	2,437,614	25.96	1,101,172	1,336,432	10	558
25 ~ 30	456,055	4.86	455,845	4.86	236,482	219,356	7	210
30 ~ 35	479,233	5.10	479,000	5.10	256,984	222,010	6	233
35 ~ 40	485,468	5.17	485,270	5.17	264,312	220,951	7	198
40 ~ 45	504,888	5.38	504,562	5.37	287,451	217,101	10	326
45 ~ 50	468,763	4.99	468,484	4.99	280,050	188,428	6	279
小計	2,394,407	25.49	2,393,161	25.49	1,325,279	1,067,846	36	1,246
50 ~ 55	448,494	4.77	448,211	4.77	285,534	162,670	7	283
55 ~ 60	389,691	4.15	389,387	4.15	256,801	132,577	9	304
60 ~ 65	366,319	3.90	366,016	3.90	253,952	112,057	7	303
65 ~ 70	321,148	3.42	320,901	3.42	228,270	92,616	15	247
70 ~ 75	299,526	3.19	299,318	3.19	219,327	79,985	6	208
小計	1,825,178	19.43	1,823,833	19.43	1,243,884	579,905	44	1,345
75 ~ 80	268,380	2.86	268,213	2.86	200,904	67,297	12	167
80 ~ 85	239,279	2.55	239,123	2.55	185,010	54,105	8	156
85 ~ 90	214,586	2.28	214,425	2.28	170,159	44,263	3	161
90 ~ 95	197,770	2.11	197,661	2.11	161,618	36,041	2	109
95 ~ 100	170,286	1.81	170,204	1.81	140,310	29,894	-	82
小計	1,090,301	11.61	1,089,626	11.61	858,001	231,600	25	675
100 ~ 105	161,834	1.72	161,758	1.72	136,701	25,053	4	76
105 ~ 110	131,267	1.40	131,202	1.40	111,739	19,460	3	65
110 ~ 115	122,238	1.30	122,193	1.30	105,639	16,552	2	45
115 ~ 120	108,072	1.15	108,014	1.15	93,802	14,212	-	58
120 ~ 125	97,569	1.04	97,534	1.04	85,450	12,083	1	35
小計	620,980	6.61	620,701	6.61	533,331	87,360	10	279
125 ~ 130	84,645	0.90	84,615	0.90	75,035	9,578	2	30
130 ~ 135	76,973	0.82	76,937	0.82	68,895	8,042	-	36
135 ~ 140	68,520	0.73	68,509	0.73	61,937	6,572	-	11
140 ~ 145	63,265	0.67	63,248	0.67	57,577	5,670	1	17
145 ~ 150	55,385	0.59	55,360	0.59	50,435	4,925	-	25
小計	348,788	3.71	348,669	3.71	313,879	34,787	3	119
150 ~	675,217	7.19	675,051	7.19	632,278	42,773	-	166

第3表(続) 厚生年金保険(第1号) 標準賞与額別被保険者数(短時間労働者)

標準賞与額		合 計		男 子	女 子
			割合(%)		
総 計		58,588	100.00	20,248	38,340
万円以上	万円未満				
0.1	～ 5	30,383	51.86	7,550	22,833
5	～ 10	9,506	16.23	2,711	6,795
10	～ 15	4,039	6.89	1,633	2,406
15	～ 20	5,203	8.88	2,517	2,686
20	～ 25	4,516	7.71	2,577	1,939
小 計		53,647	91.57	16,988	36,659
25	～ 30	1,654	2.82	1,054	600
30	～ 35	1,046	1.79	567	479
35	～ 40	630	1.08	428	202
40	～ 45	426	0.73	293	133
45	～ 50	444	0.76	334	110
小 計		4,200	7.17	2,676	1,524
50	～ 55	165	0.28	129	36
55	～ 60	93	0.16	70	23
60	～ 65	73	0.12	61	12
65	～ 70	73	0.12	56	17
70	～ 75	39	0.07	27	12
小 計		443	0.76	343	100
75	～ 80	54	0.09	44	10
80	～ 85	27	0.05	19	8
85	～ 90	30	0.05	25	5
90	～ 95	24	0.04	13	11
95	～ 100	19	0.03	16	3
小 計		154	0.26	117	37
100	～ 105	33	0.06	30	3
105	～ 110	14	0.02	11	3
110	～ 115	16	0.03	12	4
115	～ 120	4	0.01	3	1
120	～ 125	5	0.01	5	-
小 計		72	0.12	61	11
125	～ 130	10	0.02	6	4
130	～ 135	13	0.02	11	2
135	～ 140	△ 1	0.00	1	△ 2
140	～ 145	10	0.02	11	△ 1
145	～ 150	1	0.00	1	-
小 計		33	0.06	30	3
150	～	39	0.07	33	6

第4表 厚生年金保険（第1号） 都道府県別年金受給権者状況（厚生年金保険計）
（月末現在）

都道府県別	合 計			老 齢 年 金			通 算 老 齢 年 金 ・25 年 未 満			障 害 年 金			遺 族 年 金			通算遺族年金	
	件数	年金額	(別掲)基礎年金額	件数	年金額	(別掲)基礎年金額	件数	年金額	(別掲)基礎年金額	件数	年金額	(別掲)基礎年金額	件数	年金額	(別掲)基礎年金額	件数	年金額
	千円			千円			千円			千円			千円			千円	
平成 31 年	37,350,448	26,752,633,544	18,063,439,162	16,060,287	18,050,683,975	9,692,875,039	14,769,917	2,604,985,678	7,985,115,340	626,782	460,978,709	270,857,238	5,863,712	5,628,042,517	114,591,545	29,750	7,942,665
2月	37,339,344	26,720,054,734	18,105,653,202	16,066,407	18,025,446,951	9,715,453,965	14,745,994	2,594,508,721	8,002,901,251	627,675	461,140,501	271,496,630	5,869,863	5,631,103,294	115,801,356	29,405	7,855,267
3月	37,346,705	26,703,464,325	18,144,880,283	16,087,287	18,012,470,016	9,740,311,289	14,723,426	2,585,438,012	8,015,097,333	629,002	461,683,969	272,328,452	5,877,875	5,636,090,487	117,143,208	29,115	7,781,840
4月	37,337,907	26,711,066,855	18,184,570,044	16,103,510	18,017,992,865	9,771,816,051	14,705,967	2,582,544,724	8,038,897,792	630,145	462,538,167	272,593,731	5,869,534	5,640,272,529	101,262,470	28,841	7,718,575
令和 元 年	37,350,804	26,714,385,010	18,223,932,351	16,113,893	18,017,583,973	9,793,494,917	14,700,195	2,581,995,429	8,054,616,090	631,291	462,905,093	273,624,172	5,876,856	5,644,250,543	102,197,172	28,569	7,649,968
6月	37,349,178	26,685,337,450	18,241,895,639	16,106,628	17,986,668,160	9,802,949,816	14,699,291	2,580,575,162	8,061,095,041	632,061	463,024,627	274,363,206	5,882,934	5,647,500,718	103,487,576	28,264	7,568,783
北 海	1,726,642	1,054,993,174	807,179,690	653,759	666,476,825	383,774,564	759,657	122,789,712	407,123,656	30,738	21,574,772	12,116,885	280,975	243,806,550	4,164,585	1,513	345,315
道 道	414,800	204,603,946	192,796,962	147,340	126,742,861	85,410,726	193,909	28,291,686	103,031,324	6,766	4,374,982	3,172,584	66,391	45,110,992	1,182,328	394	84,325
青 森	3,416,551	235,973,745	204,742,682	175,125	154,558,909	105,290,411	165,678	26,104,718	94,992,197	7,299	4,821,832	3,040,716	68,133	50,417,275	1,419,358	316	71,012
岩 手	659,159	438,807,348	321,883,408	287,677	299,704,029	172,666,424	258,432	43,255,584	142,360,874	10,861	7,824,012	4,656,089	101,737	87,913,011	2,200,020	452	110,712
宮 城	370,602	202,302,738	177,836,214	153,841	131,569,179	90,601,215	148,442	22,644,817	83,913,873	5,876	3,906,932	2,383,435	62,067	44,103,609	938,181	376	78,200
山 形	374,363	219,434,434	188,547,901	175,236	151,173,764	105,266,962	135,554	21,794,855	79,528,444	6,603	4,328,475	2,793,099	56,672	42,066,948	959,397	298	70,393
福 島	606,969	380,919,140	295,450,484	278,901	259,625,450	165,484,270	224,043	37,743,885	123,618,603	10,817	7,380,681	4,459,189	92,808	76,077,564	1,888,421	400	91,559
茨 城	812,333	571,711,941	404,277,421	354,494	399,071,213	216,730,076	327,527	55,444,589	179,381,368	11,981	8,882,054	5,691,419	117,920	108,201,984	2,474,566	411	112,100
栃 木	570,217	391,922,466	280,367,220	252,904	272,175,696	153,032,571	224,176	38,879,294	121,617,829	8,584	6,231,283	3,891,056	84,215	74,553,358	1,825,764	338	82,835
群 馬	603,669	404,271,932	305,848,246	260,721	276,918,983	160,980,478	244,586	43,167,011	138,530,756	9,665	6,929,031	4,596,100	88,283	77,162,155	1,740,912	414	94,752
埼 玉	2,000,182	1,535,376,197	995,833,477	855,766	1,056,499,593	529,963,784	815,984	148,698,143	446,758,688	28,499	22,215,127	13,354,743	298,844	307,633,205	5,756,262	1,089	330,129
千 葉	1,717,716	1,361,626,636	859,782,948	736,603	942,022,284	459,522,202	693,759	123,218,487	383,401,960	26,222	20,353,425	12,009,218	260,166	275,752,427	4,849,568	966	280,011
東 京	3,416,551	2,514,061,788	1,510,148,496	1,300,512	1,665,130,176	784,707,959	1,295,806	259,604,674	693,573,270	50,355	39,199,855	22,831,649	507,903	549,267,398	9,035,618	2,715	859,686
神 奈 川	2,424,722	2,067,234,388	1,193,244,353	1,049,559	1,410,636,723	653,463,980	945,058	173,675,370	516,104,695	38,143	30,194,526	16,978,535	390,564	452,284,074	6,697,143	1,398	443,696
澁 木	788,951	521,963,530	398,503,968	379,729	359,047,821	232,015,674	270,621	46,591,216	159,094,088	13,596	9,408,413	5,169,320	124,404	106,775,315	2,224,887	601	140,765
富 山	386,506	285,903,980	197,882,296	196,699	198,590,999	122,804,923	118,189	21,177,218	71,389,312	6,411	4,587,533	2,660,620	64,841	61,459,388	1,027,441	366	88,941
石 川	376,135	258,019,580	190,901,546	176,270	175,476,749	108,077,664	134,415	25,113,260	78,899,125	6,877	4,806,205	2,962,400	58,186	52,524,900	962,257	387	98,457
福 井	267,081	189,563,976	135,372,225	137,813	134,452,758	83,857,471	83,857	16,057,874	49,185,823	4,885	3,432,287	1,789,691	40,327	35,572,073	720,241	199	48,985
山 梨	250,148	157,296,875	124,369,301	103,398	106,307,311	62,687,627	106,550	19,389,293	59,120,493	3,764	2,658,731	1,798,846	36,264	28,899,815	762,335	172	41,725
長 野	728,748	499,932,968	376,427,097	342,942	346,179,277	212,675,829	265,209	50,257,355	156,023,641	13,065	9,037,193	5,871,856	106,999	94,338,336	1,855,770	533	120,806
岐 阜	647,509	450,300,791	325,164,178	280,782	303,543,392	175,151,879	251,137	44,971,518	143,919,140	10,601	4,587,533	4,292,734	104,477	93,847,256	1,800,425	512	136,256
静 岡	1,212,713	901,731,495	612,783,696	567,569	624,905,145	352,213,022	438,885	80,940,798	249,114,420	20,215	14,918,556	8,210,296	185,163	180,724,508	3,245,958	881	242,488
愛 知	2,039,517	1,596,161,583	1,012,964,844	908,524	1,096,118,222	569,131,710	766,725	136,771,267	422,016,093	35,390	26,941,972	15,666,493	327,491	335,938,995	6,150,544	1,387	391,128
滋 賀	459,602	413,197,844	287,502,478	258,395	284,918,925	160,740,566	211,208	36,733,195	121,023,117	9,853	7,172,558	4,261,947	89,746	84,271,799	1,476,848	400	101,368
京 都	415,694	313,344,784	210,408,181	191,197	218,268,030	118,742,826	152,964	27,489,128	87,458,604	7,086	5,342,971	2,940,323	64,109	62,161,222	1,266,428	338	83,432
大 阪	758,239	547,507,560	367,124,307	319,504	365,511,789	193,538,873	306,528	55,958,851	166,715,061	12,836	9,639,620	5,049,414	118,680	116,204,343	1,820,959	691	192,956
兵 庫	2,463,224	1,850,769,582	1,161,218,463	1,015,730	1,216,379,417	615,896,188	995,788	180,807,731	519,722,782	44,135	33,569,273	19,072,721	405,737	419,400,978	6,526,772	1,834	572,182
和 歌 山	1,677,977	1,307,496,329	808,031,998	715,632	872,878,466	438,969,990	651,474	112,670,879	352,505,737	26,904	20,972,017	12,067,452	282,696	300,619,416	4,468,818	1,271	355,551
鳥 取	410,695	313,538,066	201,611,600	169,716	214,262,164	105,486,903	168,612	27,874,593	92,339,496	6,181	4,786,297	2,782,011	65,861	66,523,255	1,003,191	325	91,757
島 根	300,598	197,061,986	139,752,780	117,543	127,485,175	69,941,600	125,824	20,265,472	66,965,816	5,076	3,790,683	2,051,661	51,838	45,439,640	793,703	317	81,016
島 根	199,891	125,434,609	98,716,765	95,063	85,590,577	56,771,476	69,733	12,073,763	40,020,482	3,345	2,228,342	1,428,178	31,583	25,501,829	496,630	167	40,097
徳 島	257,194	161,242,602	129,796,466	122,305	109,240,541	74,759,072	88,448	15,384,696	52,579,250	4,654	3,139,261	1,866,329	41,511	33,413,729	591,816	276	62,275
廣 島	639,244	458,611,821	321,576,153	304,698	317,413,037	187,506,117	221,595	37,997,010	127,540,661	11,356	8,189,273	4,917,784	101,090	94,891,212	1,611,591	505	121,289
山 口	925,772	686,550,577	456,854,758	422,643	465,275,135	260,273,788	332,565	57,323,787	187,513,410	16,945	12,484,934	6,716,024	152,800	151,251,691	2,351,556	819	215,031
徳 島	519,216	373,619,096	254,140,506	229,680	247,452,099	141,300,137	189,370	30,344,739	108,342,260	8,113	5,956,314	3,361,056	91,542	89,732,442	1,137,053	511	133,861
香 川	250,109	153,137,623	119,971,906	113,885	105,190,308	65,932,616	94,923	15,542,649	51,528,752	4,479	3,033,090	1,976,568	36,609	29,323,629	533,970	213	47,947
愛 媛	336,201	232,605,608	169,823,411	157,568	169,077,453	120,665	160,372,779	20,765,125	70,147,498	5,641	4,070,280	2,493,964	52,052	46,627,468	809,169	275	65,281
高 松	474,876	297,985,325	229,755,672	198,036	196,355,014	118,578,619	192,802	30,686,990	105,944,584	8,990	6,189,498	4,049,231	74,662	64,659,435	1,183,239	386	94,389
愛 媛	249,142</																

第4表(続) 厚生年金保険(第1号) 都道府県別年金受給権者状況(厚生年金保険計)
(新規裁定)

都道府県別	合 計			老 齢 年 金			通 算 老 齢 年 金 ・ 25 年 未 満			障 害 年 金			遺 族 年 金			通算遺族年金	
	件数	年金額	(別掲)基礎年金額	件数	年金額	(別掲)基礎年金額	件数	年金額	(別掲)基礎年金額	件数	年金額	(別掲)基礎年金額	件数	年金額	(別掲)基礎年金額	件数	年金額
	千円			千円			千円			千円			千円			千円	
平成 31 年 1月	95,205	72,476,432	9,102,468	38,209	38,303,331	2,284,205	24,926	4,733,622	4,164,354	2,860	2,063,405	1,341,487	29,209	27,375,863	1,312,421	1	*
2月	100,199	78,811,706	9,350,624	40,959	41,377,225	2,382,057	23,827	4,667,210	4,274,070	3,169	2,239,563	1,422,325	32,243	30,527,649	1,272,173	1	*
3月	100,813	78,045,459	9,959,055	41,531	41,387,633	2,542,343	24,374	4,728,803	4,438,572	3,497	2,468,388	1,599,752	31,410	29,460,606	1,378,387	1	*
4月	96,543	74,074,740	9,317,778	39,986	39,792,229	2,587,633	24,046	4,755,495	4,284,061	3,133	2,246,934	1,399,637	29,377	27,280,026	1,046,448	1	*
令和 元 年 5月	97,122	63,458,889	9,648,986	31,643	29,589,981	31,643	34,759	5,968,212	4,599,092	2,982	2,093,812	1,366,868	27,738	25,806,885	1,008,250	1	*
6月	108,236	60,966,243	10,182,531	26,593	21,408,089	2,817,095	46,576	7,361,609	4,644,151	2,983	2,106,536	1,386,947	32,084	30,090,009	1,334,338	-	-
北 海	5,507	2,568,194	507,483	1,253	885,074	141,710	2,554	363,168	259,017	130	90,425	46,801	1,570	1,229,528	59,955	-	-
道 森	1,572	611,619	145,678	349	214,343	31,022	789	99,093	85,612	33	20,605	15,044	401	277,578	14,000	-	-
青 森	1,430	636,373	135,688	404	252,767	33,904	596	87,337	66,920	23	15,395	8,776	407	280,873	26,088	-	-
岩 手	2,397	1,234,523	270,298	650	502,313	86,519	1,040	162,036	126,265	56	35,385	26,428	651	534,789	31,085	-	-
宮 城	1,159	497,709	116,355	327	200,104	36,484	481	76,330	59,611	16	11,431	8,910	335	209,845	11,350	-	-
山 形	1,243	638,461	99,941	447	283,090	33,846	407	65,353	49,854	26	17,592	8,579	363	272,427	7,663	-	-
福 島	1,931	971,878	194,779	640	444,127	57,774	775	116,288	90,077	46	29,684	24,015	470	381,778	22,913	-	-
茨 城	2,562	1,364,574	260,026	649	534,192	77,973	1,172	177,228	134,786	56	43,556	27,310	685	609,598	19,868	-	-
栃 木	1,761	940,786	169,457	429	341,372	40,354	775	117,694	82,999	33	25,067	17,280	524	456,653	28,823	-	-
群 馬	1,715	907,155	163,384	384	294,358	30,400	734	121,772	74,681	43	29,869	24,553	554	461,156	33,750	-	-
埼 玉	5,847	3,536,805	596,626	1,307	1,156,610	154,433	2,590	463,613	272,652	156	112,148	71,957	1,794	1,831,433	97,584	-	-
千 葉	4,633	2,899,095	480,905	1,065	1,008,399	128,333	2,055	338,750	225,527	143	102,409	74,443	1,370	1,439,537	52,602	-	-
東 京	9,017	5,905,813	1,031,311	2,169	2,162,211	272,254	3,912	735,788	452,062	366	284,793	180,162	2,570	2,723,018	126,934	-	-
神 奈 川	7,072	4,825,793	690,983	1,681	1,702,051	202,119	2,996	521,016	295,091	210	160,091	97,333	2,185	2,442,634	96,439	-	-
新 潟	2,315	1,285,156	167,295	729	497,673	59,535	816	134,017	70,295	50	35,093	18,645	720	618,374	18,820	-	-
富 山	1,050	634,729	85,984	310	202,003	22,229	346	55,830	30,219	33	22,643	19,920	361	354,253	13,615	-	-
石 川	1,033	568,475	85,255	281	199,086	20,435	393	61,285	36,085	36	22,963	16,978	323	285,141	11,756	-	-
福 山	800	454,856	55,983	287	194,290	19,166	278	45,710	25,482	15	12,220	6,436	220	202,636	4,799	-	-
山 梨	783	388,991	87,154	177	137,879	20,077	365	56,900	46,559	25	16,307	10,366	216	177,904	10,153	-	-
長 野	1,971	1,079,802	153,046	508	374,663	46,048	780	134,285	60,251	60	38,225	32,757	623	532,628	13,990	-	-
岐 阜	1,766	963,996	130,966	417	293,781	35,681	744	110,502	50,429	43	35,451	16,695	562	524,261	28,161	-	-
静 岡	3,302	1,959,133	259,122	847	702,842	81,772	1,376	220,304	109,827	93	66,039	48,885	986	969,947	18,638	-	-
愛 知	5,634	3,449,713	493,686	1,160	1,071,147	123,457	2,469	389,776	190,027	185	128,087	76,590	1,820	1,860,703	103,612	-	-
三 重	1,549	876,598	124,494	380	289,788	35,307	630	91,541	56,582	45	31,421	16,831	494	463,848	15,774	-	-
滋 賀	1,084	654,179	101,627	285	223,760	23,808	413	66,274	35,232	33	24,200	17,248	353	339,944	25,339	-	-
京 都	2,033	1,199,795	175,518	514	415,322	62,492	850	137,669	81,413	41	28,525	19,035	628	618,278	12,579	-	-
大 阪	6,829	4,019,304	666,406	1,467	1,256,329	189,434	3,119	510,265	303,904	208	140,802	100,748	2,035	2,111,908	72,320	-	-
兵 庫	4,671	2,918,086	418,738	1,100	978,471	126,087	1,984	307,062	182,558	123	93,230	56,924	1,464	1,539,323	53,169	-	-
和 歌 山	1,169	668,489	97,425	250	182,519	20,802	484	66,967	50,254	32	24,262	13,876	403	394,741	12,493	-	-
鳥 取	894	454,792	77,174	190	137,994	21,828	414	60,408	38,087	17	13,134	8,699	273	243,255	8,561	-	-
島 根	590	294,278	53,655	183	117,682	15,801	228	37,773	24,703	14	9,788	5,520	165	129,034	7,631	-	-
山 梨	751	410,206	58,665	243	165,440	15,765	261	41,314	23,124	17	12,504	6,375	230	190,948	13,402	-	-
岡 山	1,713	952,748	135,514	469	344,836	35,135	650	93,366	48,807	45	30,509	25,902	549	484,037	25,671	-	-
山 梨	2,412	1,422,702	189,781	577	436,172	43,676	964	147,931	77,496	59	40,748	27,508	812	779,851	27,306	-	-
山 梨	1,325	737,986	103,754	291	232,651	25,043	558	79,601	46,453	38	24,081	14,325	438	401,652	17,933	-	-
徳 島	706	324,958	64,615	213	143,155	14,506	313	48,118	34,482	14	10,017	4,876	166	123,669	10,751	-	-
香 川	852	459,702	68,646	259	190,928	20,087	341	47,931	26,961	24	14,771	4,235	228	206,072	7,363	-	-
愛 媛	1,303	627,900	105,543	267	187,298	14,578	565	74,815	40,662	39	24,331	24,077	432	341,457	26,226	-	-
高 松	709	337,320	82,472	193	135,094	29,535	309	44,830	40,551	12	7,209	3,238	195	150,187	9,148	-	-
福 岡	4,365	2,404,871	414,339	998	794,676	120,598	1,935	291,895	188,727	143	91,954	62,821	1,289	1,226,346	42,193	-	-
佐 賀	779	353,791	77,629	207	125,761	21,907	339	50,432	37,486	16	10,234	7,411	217	167,364	10,826	-	-
長 門	1,310	648,186	120,672	344	253,182	40,509	586	84,989	56,916	28	16,631	17,443	352	293,385	5,803	-	-
熊 本	1,616	748,462	142,447	461	325,551	40,187	705	99,943	72,954	39	24,927	16,920	411	298,041	12,386	-	-
大 分	1,107	519,281	95,273	285	195,560	23,731	495	70,417	46,000	29	16,254	13,155	298	237,050	12,386	-	-
宮 崎	1,034	439,893	80,522	267	162,599	20,720	493	71,150	53,171	29	18,821	5,851	245	187,323	780	-	-
鹿 児 島	1,601	683,002	158,035	375	245,191	40,280	761	110,072	79,589	31	23,989	13,906	434	303,749	24,260	-	-
沖 縄	1,134	389,799	149,407	259	158,142	36,257	624	78,316	89,081	29	17,554	11,159	222	135,787	12,910	-	-
そ の 他	200	106,291	38,873	46	55,607	9,702	112	21,454	14,537	1	*	*	41	28,064	14,634	-	-

注1. 厚生年金保険(第1号)の受給権者とは、厚生年金保険受給権者全体から、共済組合等の組合員等たる厚生年金保険の被保険者期間(平成27年9月以前の共済組合等の組合員等の期間を含む)のみの者を除き、さらに、障害厚生年金受給権者及び短期要件分の遺族厚生年金受給権者について、それぞれ初診日又は死亡日に共済組合等の組合員等であった者を除いた者をいう。
 注2. 厚生年金保険(第1号)受給権者の年金額は、老齢給付及び遺族年金(長期要件)については、平成27年9月以前の厚生年金保険被保険者期間及び平成27年10月以降の第1号厚生年金被保険者期間に係る年金額であり、平成27年10月以降に受給権が発生した障害年金及び遺族年金(短期要件)については、共済組合等の組合員等たる厚生年金保険の被保険者期間(平成27年9月以前の共済組合等の組合員等の期間を含む)を含めて算出した年金額である。

第4表(続) 厚生年金保険(第1号) 都道府県別年金受給権者状況(厚生年金保険計)
(失 権)

都道府県別	合 計			老 齢 年 金			通 算 老 齢 年 金 ・25 年 未 満			障 害 年 金			遺 族 年 金			通算遺族年金	
	件数	年金額	(別掲)基礎年金額	件数	年金額	(別掲)基礎年金額	件数	年金額	(別掲)基礎年金額	件数	年金額	(別掲)基礎年金額	件数	年金額	(別掲)基礎年金額	件数	年金額
	千円			千円			千円			千円			千円			千円	
平成 31 年 1月	94,691	84,121,450	38,917,310	38,785	53,120,653	21,966,173	31,377	7,360,776	15,800,130	2,038	1,774,067	937,575	22,170	21,779,527	213,432	321	86,427
2月	112,153	99,304,043	46,322,502	45,980	62,691,445	26,123,791	37,185	8,699,101	18,941,788	2,342	2,015,404	1,058,251	26,300	25,810,636	198,672	346	87,457
3月	101,405	89,218,718	42,244,733	41,164	55,966,103	23,521,376	34,112	8,015,979	17,462,235	2,242	1,899,721	1,062,733	23,594	23,262,969	198,389	293	73,946
4月	112,615	91,581,990	50,294,810	39,508	53,553,015	22,506,385	32,698	7,611,278	16,512,923	2,065	1,804,819	951,681	38,067	28,541,513	10,323,821	277	71,364
令和 元 年 5月	87,032	76,732,616	36,246,992	35,264	47,820,122	20,288,649	28,918	6,711,179	14,847,548	1,901	1,656,529	873,205	20,675	20,475,844	237,589	274	68,942
6月	111,629	98,036,157	46,635,236	45,371	61,410,777	26,112,002	37,431	8,711,764	19,238,749	2,285	1,956,162	1,064,809	26,235	25,875,882	219,675	307	81,572
北 海	5,223	4,158,329	2,050,141	1,925	2,510,534	1,016,769	1,993	436,209	986,799	87	64,300	38,440	1,200	1,143,011	8,132	18	4,275
道 森	1,388	845,444	576,278	449	501,185	263,644	597	108,821	295,557	26	19,602	14,067	310	214,280	3,010	6	1,556
青 森	1,291	869,090	544,086	466	513,915	274,168	469	86,598	259,431	28	21,203	8,189	323	246,094	2,297	5	1,280
宮 城	1,763	1,425,099	717,930	711	897,135	407,777	584	136,452	288,800	36	34,191	16,765	417	352,671	4,587	15	4,651
秋 田	1,165	742,548	475,343	385	423,372	216,625	452	83,738	248,973	23	15,827	7,409	300	218,707	2,336	5	903
山 形	1,222	812,604	524,565	430	464,038	248,793	469	83,894	262,056	26	20,043	12,118	294	234,203	1,599	3	427
福 島	1,956	1,442,701	797,453	767	887,686	429,558	704	147,458	357,549	24	17,051	8,008	456	388,983	2,338	5	1,523
茨 城	2,235	1,899,160	988,637	935	1,226,349	561,320	766	173,866	406,968	41	33,473	16,767	490	464,398	3,582	3	1,075
栃 木	1,571	1,225,481	672,647	628	770,162	361,173	540	113,184	286,970	32	31,660	18,006	366	308,464	5,898	5	2,011
群 馬	1,777	1,384,769	762,231	706	871,360	408,159	633	143,655	337,670	35	31,550	14,036	400	337,330	2,367	3	874
埼 玉	5,490	5,203,403	2,415,268	2,380	3,393,629	1,450,194	1,755	429,300	910,178	84	72,244	43,811	1,261	1,305,378	11,084	10	2,851
千 葉	4,579	4,409,502	2,008,013	1,957	2,893,884	1,191,675	1,481	353,692	759,154	83	78,341	45,944	1,047	1,080,368	11,240	11	3,217
東 京	9,713	9,683,060	4,065,354	3,918	6,022,715	2,276,492	3,226	843,087	1,672,099	198	180,814	99,542	2,355	2,031,350	17,221	16	5,094
神 奈 川	7,238	7,752,326	3,053,776	3,118	4,914,469	1,868,234	2,191	554,423	1,105,883	121	115,532	59,714	1,789	2,162,365	19,946	19	5,537
新 潟	2,455	1,934,496	1,015,379	991	1,199,367	572,680	792	174,059	414,468	53	42,641	25,542	611	517,516	2,689	8	912
富 山	1,201	1,076,308	524,262	548	696,304	329,434	332	72,225	177,827	32	28,605	15,210	284	277,965	1,790	5	1,208
石 川	1,142	973,792	489,989	488	629,011	267,752	388	96,198	210,736	23	18,632	11,501	243	229,952	-	-	-
福 山	862	721,701	353,350	374	456,651	209,038	250	58,142	135,205	16	12,399	7,019	220	194,220	2,088	2	*
山 梨	710	521,440	300,253	269	335,078	157,002	273	64,318	134,659	17	13,990	7,020	150	107,632	1,572	1	*
長 野	2,309	1,893,194	956,228	936	1,166,044	530,813	777	193,831	394,997	63	49,799	25,763	527	482,481	4,654	6	1,040
岐 阜	2,027	1,690,328	857,618	796	1,026,728	457,923	690	171,552	375,745	41	35,235	22,422	494	455,443	1,527	6	1,371
静 岡	3,648	3,259,193	1,562,167	1,546	2,046,231	891,175	1,151	288,823	619,650	101	95,264	42,506	844	827,175	8,836	6	1,699
愛 知	6,223	5,883,117	2,724,597	2,714	3,834,693	1,631,519	1,959	478,540	1,020,486	130	109,578	62,646	1,399	1,454,795	9,945	21	5,510
三 重	1,799	1,574,400	767,292	780	1,026,804	453,309	559	135,992	288,133	45	31,873	21,444	413	379,231	4,405	2	*
滋 賀	1,121	1,053,589	481,804	501	692,370	293,207	344	83,963	179,273	24	21,614	9,325	248	254,137	-	4	1,506
京 都	2,241	1,996,866	918,620	929	1,283,200	528,380	759	179,418	371,033	33	29,029	13,571	513	503,144	5,636	7	2,075
大 阪	7,620	7,271,576	3,194,972	3,290	4,634,591	1,892,454	2,449	601,775	1,213,978	169	142,894	74,702	1,695	1,886,562	13,838	17	5,753
兵 庫	5,215	5,150,866	2,102,240	2,168	3,184,845	1,237,712	1,596	370,909	808,525	113	108,798	49,028	1,322	1,483,043	6,975	16	3,272
和 歌 山	1,153	1,097,978	489,262	487	704,238	299,935	368	86,881	179,535	17	17,248	8,998	279	289,189	795	2	*
鳥 取	952	750,979	374,531	346	448,398	187,805	341	72,630	173,728	24	24,168	10,725	237	205,151	2,273	4	633
島 根	620	448,996	244,675	228	261,223	115,309	235	60,385	120,592	14	9,612	7,994	136	115,552	779	7	2,223
岡 山	760	579,812	329,194	315	376,808	175,486	262	57,163	145,955	12	8,464	5,683	168	136,093	2,070	3	1,283
山 梨	1,704	1,448,329	768,934	750	946,693	438,983	546	118,438	306,989	34	27,122	19,167	370	355,552	3,795	4	523
広 島	2,749	2,464,911	1,115,021	1,139	1,518,421	636,690	861	233,868	439,755	69	57,214	34,765	652	672,987	3,811	8	2,420
山 口	1,692	1,482,680	680,193	672	864,220	383,982	542	122,495	278,325	31	27,680	13,066	440	466,869	4,820	7	1,415
徳 島	812	591,316	330,139	316	365,746	169,131	302	67,012	149,143	14	10,757	9,555	178	147,081	2,311	2	*
香 川	1,071	882,226	437,882	446	559,015	237,175	349	80,189	187,268	23	21,220	10,528	251	221,214	2,911	2	*
愛 媛	1,384	1,013,643	586,664	526	624,186	296,695	524	105,202	271,691	38	30,169	16,797	292	253,341	1,481	4	745
高 松	875	583,901	347,066	302	344,372	157,620	362	79,018	180,043	13	12,224	7,020	193	147,030	2,383	5	1,257
福 岡	4,435	4,011,342	1,726,769	1,848	2,483,164	1,013,585	1,372	315,538	666,302	86	73,743	40,245	1,122	1,136,827	6,637	7	2,072
佐 賀	756	596,218	286,962	287	351,547	147,912	249	50,649	131,223	13	12,424	5,264	204	181,214	2,564	3	384
長 門	1,371	1,079,515	524,014	498	619,968	280,244	482	123,633	280,244	33	29,551	12,716	353	325,618	2,874	5	1,744
熊 本	1,545	1,106,529	610,958	548	644,996	291,559	577	117,877	298,024	40	33,124	16,576	379	310,223	4,799	1	*
大 宮	1,175	865,008	499,849	449	535,261	247,975	427	86,386	234,198	32	24,477	14,654	263	217,962	3,024	4	922
崎 玉	1,101	720,734	437,449	380	429,744	199,384	446	90,301	224,156	25	18,707	11,338	244	180,048	2,570	6	1,934
鹿 児 島	1,616	1,043,557	665,832	517	593,816	282,151	682	140,223	358,194	37	25,429	18,807	372	282,943	6,679	8	1,145
沖 縄	621	377,483	262,421	189	210,695	110,113	284	66,346	139,051	25	16,061	9,749	123	84,381	3,509	-	-
そ の 他	53	36,620	16,931	23	25,917	13,289	21	4,408	3,642	1	*	*	8	5,710	-	-	-

注1. 厚生年金保険(第1号)の受給権者とは、厚生年金保険受給権者全体から、共済組合等の組合員等たる厚生年金保険の被保険者期間(平成27年9月以前の共済組合等の組合員等の期間を含む)のみの者を除き、さらに、障害厚生年金受給権者及び短期要件分の遺族厚生年金受給権者について、それぞれ初診日又は死亡日に共済組合等の組合員等であった者を除いた者をいう。
 注2. 厚生年金保険(第1号)受給権者の年金額は、老齢給付及び遺族年金(長期要件)については、平成27年9月以前の厚生年金保険被保険者期間及び平成27年10月以降の第1号厚生年金被保険者期間に係る年金額であり、平成27年10月以降に受給権が発生した障害年金及び遺族年金(短期要件)については、共済組合等の組合員等たる厚生年金保険の被保険者期間(平成27年9月以前の共済組合等の組合員等の期間を含む)を含めて算出した年金額である。

第4表(続) 厚生年金保険(第1号) 都道府県別年金受給権者状況(厚生年金保険計(旧共済組合を除く))
(月末現在)

都道府県別	合 計			老 齢 年 金			通 算 老 齢 年 金 ・ 25 年 未 満			障 害 年 金			遺 族 年 金			通算遺族年金	
	件数	年金額	(別掲)基礎年金額	件数	年金額	(別掲)基礎年金額	件数	年金額	(別掲)基礎年金額	件数	年金額	(別掲)基礎年金額	件数	年金額	(別掲)基礎年金額	件数	年金額
平成 31 年 1月	36,939,183	26,268,928,355	17,898,827,953	15,822,361	17,691,176,026	9,581,136,685	14,692,766	2,587,355,375	7,933,946,879	621,745	456,487,601	269,164,663	5,773,191	5,526,116,950	114,579,726	29,120	7,792,403
2月	36,931,026	26,240,921,648	17,941,768,500	15,830,312	17,669,522,114	9,604,202,920	14,669,251	2,577,013,258	7,951,966,533	622,655	456,666,344	269,809,510	5,780,020	5,530,012,083	115,789,537	28,788	7,707,849
3月	36,941,080	26,228,461,448	17,981,698,824	15,852,858	17,659,754,761	9,629,540,552	14,647,065	2,568,058,324	7,964,377,173	624,016	457,253,616	270,649,710	5,788,639	5,535,759,263	117,131,389	28,502	7,635,484
4月	36,934,974	26,239,576,740	18,021,900,883	15,870,649	17,667,990,783	9,661,380,306	14,629,987	2,565,299,925	7,988,340,055	625,189	458,139,272	270,922,070	5,780,920	5,540,614,171	101,258,452	28,230	7,572,589
5月	36,949,985	26,246,241,760	18,061,850,960	15,882,383	17,670,158,328	9,683,463,779	14,624,523	2,564,803,287	8,004,237,616	626,351	458,255,555	271,956,411	5,788,762	5,545,248,838	102,193,154	27,965	7,505,572
6月	36,951,301	26,221,663,715	18,080,604,531	15,876,953	17,642,769,229	9,693,453,098	14,624,043	2,563,510,880	8,010,963,069	627,152	458,682,044	272,704,807	5,795,487	5,549,275,974	103,483,557	27,666	7,425,588
北 海	1,697,134	1,019,313,283	795,724,446	637,815	641,479,892	376,035,233	754,198	121,615,813	403,533,144	30,331	21,191,249	11,991,484	273,320	234,689,328	4,164,585	1,470	337,001
道 森	409,036	198,741,358	190,570,727	144,756	122,951,586	84,165,576	192,460	27,997,264	102,082,222	6,676	4,311,984	3,140,600	64,760	43,398,697	1,182,328	384	81,827
青 手	408,471	227,170,304	201,525,444	170,923	148,252,960	103,330,781	163,882	25,766,867	93,765,043	7,191	4,724,041	3,010,263	66,171	48,357,929	1,419,358	304	68,506
岩 城	649,425	426,775,406	318,173,518	281,969	290,627,718	170,121,271	256,756	42,876,052	141,237,902	10,758	7,735,703	4,614,324	99,502	85,428,440	2,200,020	440	107,493
宮 田	363,454	194,852,077	174,997,480	150,088	126,369,986	88,822,513	146,923	22,332,933	82,889,850	5,780	3,830,468	2,347,941	60,302	42,243,646	937,177	361	75,044
山 形	368,446	212,848,349	186,154,881	171,639	146,171,957	103,580,519	134,569	21,586,165	78,852,516	6,517	4,255,883	2,762,450	55,429	40,764,786	959,397	292	69,557
福 島	598,313	370,333,387	292,321,518	273,728	251,682,236	163,275,840	222,712	37,447,754	122,734,928	10,719	7,296,381	4,422,329	90,766	73,819,424	1,888,421	388	87,593
茨 城	804,422	562,445,810	401,040,081	349,687	392,138,896	214,325,714	326,281	55,122,950	178,577,080	11,886	8,794,474	5,662,720	116,170	106,281,142	4,474,566	398	108,348
栃 木	564,208	385,006,437	277,951,619	249,356	267,087,774	151,323,298	223,179	38,629,627	120,948,644	8,495	6,159,121	3,853,913	82,845	73,048,177	1,825,764	333	81,738
群 馬	597,164	397,037,141	303,149,902	257,051	271,929,469	159,260,046	243,186	42,850,987	120,948,644	9,586	6,862,451	4,567,237	86,939	75,702,675	1,740,912	402	91,559
埼 玉	1,988,558	1,519,307,068	991,477,455	848,462	1,044,299,790	526,552,791	814,585	148,350,185	445,856,594	28,365	22,087,506	13,311,808	296,068	304,242,833	5,756,262	1,078	326,755
千 葉	1,705,587	1,345,685,823	854,998,564	729,084	929,980,049	455,827,572	692,164	122,834,711	382,361,966	26,073	20,208,906	11,959,457	257,318	272,386,319	4,849,568	948	275,838
東 京	3,144,237	2,494,160,330	1,505,595,551	1,292,207	1,650,052,387	781,037,657	1,294,453	259,227,101	692,732,752	50,223	39,063,783	22,789,524	504,646	544,960,782	9,035,618	2,704	856,277
神 奈 川	2,411,692	2,048,292,999	1,188,553,613	1,041,329	1,396,153,685	649,795,236	943,516	173,289,567	515,119,559	38,025	30,083,561	16,941,675	387,443	448,327,050	6,697,143	1,379	439,136
新 潟	776,575	507,639,392	393,429,689	372,562	348,284,809	228,606,440	268,268	46,048,634	157,472,203	13,459	9,297,618	5,126,160	121,702	103,871,165	2,224,887	584	137,166
富 山	381,088	280,131,114	195,542,126	193,452	194,171,264	121,248,579	117,085	20,928,287	70,627,525	6,350	4,538,235	2,638,582	63,842	60,405,992	1,027,441	359	87,336
石 川	370,381	251,289,739	188,578,739	172,558	170,265,183	106,331,359	133,596	24,922,582	78,333,566	6,820	4,751,550	2,951,478	57,033	51,254,973	962,357	374	95,452
福 井	262,779	185,040,217	133,554,216	135,287	131,028,544	82,927	15,832,131	48,551,336	4,827	3,384,589	1,771,359	39,541	34,746,408	719,236	197	48,344	
山 梨	246,943	153,835,731	123,002,094	101,502	103,738,702	61,721,666	105,962	19,237,578	58,741,149	3,713	2,617,063	1,776,944	35,600	28,201,702	762,335	166	40,687
山 根	714,242	484,390,098	369,875,920	334,910	334,463,840	208,682,192	261,576	49,378,901	153,526,498	12,898	8,895,981	5,811,460	104,348	91,535,194	1,855,770	510	116,181
岐 阜	639,703	442,093,816	321,596,573	276,419	297,513,576	172,880,166	249,296	44,491,357	142,650,162	10,512	7,719,090	4,265,821	102,977	92,236,906	1,800,425	499	132,887
静 岡	1,198,830	885,648,241	607,068,673	559,438	612,852,255	348,326,579	436,188	80,281,768	247,338,945	20,068	14,789,140	8,157,190	182,278	177,488,196	3,245,958	858	236,883
愛 知	2,026,693	1,581,374,112	1,007,284,880	901,166	1,085,007,244	565,357,112	763,910	136,129,015	420,164,856	35,234	26,791,244	15,611,964	325,011	333,059,759	6,150,548	1,372	386,849
三 重	562,032	405,236,119	284,116,131	253,957	278,925,910	158,464,385	209,580	36,333,838	119,941,259	9,762	7,094,355	4,233,639	88,343	82,783,230	1,476,848	390	98,786
滋 賀	409,521	305,835,808	208,065,800	187,310	212,979,443	152,106	27,279,182	86,914,496	27,912,203	7,011	5,277,361	2,912,434	62,766	60,647,766	1,276,428	328	82,003
京 都	750,947	538,244,230	364,345,745	314,734	358,243,539	191,445,103	305,546	55,693,237	166,058,576	12,742	9,553,690	5,021,106	117,243	114,563,036	1,820,959	682	190,729
大 阪	2,453,499	1,837,737,074	1,157,426,787	1,009,296	1,206,369,029	612,769,371	994,769	180,569,997	519,086,787	44,017	33,455,733	19,043,657	403,595	416,774,259	6,526,772	1,822	568,056
兵 庫	1,664,141	1,291,002,940	802,383,510	707,088	860,468,443	434,813,510	649,297	112,165,025	351,065,636	26,749	20,832,823	12,015,546	279,749	297,183,723	4,488,818	1,258	352,926
和 歌 山	406,908	308,780,622	200,086,666	167,262	210,624,369	104,286,816	168,139	27,749,209	92,035,710	6,127	4,735,700	2,760,948	65,061	65,581,207	1,003,191	319	90,467
鳥 取	296,184	192,464,231	137,885,733	114,792	123,973,183	68,613,254	125,034	20,070,936	66,445,837	5,021	3,741,291	2,032,939	51,027	44,599,878	793,703	310	78,943
島 根	195,026	120,467,485	96,740,102	92,547	82,070,496	55,629,264	68,530	11,816,131	39,203,192	3,294	2,183,021	1,411,016	30,494	24,359,110	496,630	161	38,728
岡 山	251,270	155,654,206	127,214,802	119,104	105,200,225	73,213,721	86,965	15,053,181	51,577,096	4,574	3,078,810	1,833,175	40,359	32,261,269	590,811	268	60,721
山 口	629,707	448,204,320	317,467,669	299,126	309,573,883	184,786,053	219,643	37,561,883	126,191,441	11,240	8,078,902	4,878,584	99,205	92,870,828	1,611,591	493	118,823
徳 島	912,203	670,980,259	451,277,693	414,928	453,727,954	256,636,523	329,760	56,702,195	185,617,169	16,805	12,356,071	6,672,445	149,919	147,985,827	2,351,556	791	208,213
香 川	509,618	362,898,238	250,385,810	224,394	239,815,480	138,860,938	187,474	29,930,172	107,063,428	8,004	5,863,854	3,324,391	89,251	87,159,326	1,137,053	495	129,405
徳 島	246,095	148,988,775	118,264,963	111,556	102,020,306	64,813,456	94,029	15,325,708	50,959,302	4,407	2,967,671	1,958,235	35,901	28,628,994	533,970	202	46,096
香 川	330,419	225,544,722	167,529,733	154,112	155,666,150	94,791,502	119,601	20,534,982	69,454,405	5,570	3,991,735	2,474,657	50,870	45,288,374	809,169	266	63,482
愛 媛	466,639	290,309,661	225,837,694	193,891	190,252	116,366,245	190,252	30,163,198	104,268,234	8,896	6,111,888	4,019,977	73,225	63,264,456	1,183,239	3	

第4表(続) 厚生年金保険(第1号) 都道府県別年金受給権者状況(厚生年金保険計(旧共済組合を除く))
(新規裁定)

都道府県別	合計			老 齢 年 金			通 算 老 齢 年 金 ・25 年 未 満			障 害 年 金			遺 族 年 金			通算遺族年金		
	件数	年金額	(別掲)基礎年金額	件数	年金額	(別掲)基礎年金額	件数	年金額	(別掲)基礎年金額	件数	年金額	(別掲)基礎年金額	件数	年金額	(別掲)基礎年金額	件数	年金額	
		千円	千円		千円	千円		千円	千円		千円	千円		千円	千円		千円	
平成 31 年	1 月	95,175	72,467,731	9,099,898	38,206	38,299,220	2,284,205	24,907	4,732,755	4,161,785	2,860	2,063,405	1,341,487	29,201	27,372,140	1,312,421	1	*
	2 月	100,165	78,805,643	9,342,421	40,959	41,377,225	2,382,057	23,799	4,666,621	4,265,867	3,169	2,239,563	1,422,325	32,238	30,522,234	1,272,173	-	-
	3 月	100,788	78,040,175	9,951,452	41,529	41,385,517	2,541,700	24,354	4,728,326	4,431,613	3,496	2,467,804	1,599,752	31,408	29,458,498	1,378,387	1	*
	4 月	96,523	74,071,373	9,310,541	39,986	39,792,229	2,587,633	24,030	4,754,561	4,277,604	3,132	2,246,617	1,398,857	29,374	27,277,910	1,046,448	1	*
令和 元 年	5 月	97,109	63,457,592	9,646,240	31,642	29,588,970	2,674,776	34,747	5,967,926	4,596,345	2,982	2,093,812	1,366,868	27,738	25,806,885	1,008,250	1	*
	6 月	108,220	60,962,479	10,178,128	26,593	21,408,089	2,817,095	46,564	7,361,101	4,639,749	2,983	2,106,536	1,386,947	32,080	30,086,753	1,334,338	-	-
北 海 道		5,506	2,568,186	507,074	1,253	885,074	141,710	2,553	363,160	258,607	130	90,425	46,801	1,570	1,229,528	59,955	-	-
青 岩		1,572	611,619	145,678	349	214,343	31,022	789	99,093	85,612	33	20,605	15,044	401	277,578	14,000	-	-
手 城		1,429	636,294	135,270	404	252,770	33,904	595	87,259	66,503	23	15,395	8,776	407	280,873	26,088	-	-
宮 秋		2,395	1,234,504	269,518	650	502,313	86,519	1,038	162,017	125,485	56	35,385	26,428	651	534,789	31,085	-	-
		1,159	497,709	116,355	327	200,104	36,484	481	76,330	59,611	16	11,431	8,910	335	209,845	11,350	-	-
山 形		1,243	638,461	99,941	447	283,090	33,846	407	65,353	49,854	26	17,592	8,579	363	272,427	7,663	-	-
福 島		1,931	971,878	194,779	640	444,127	57,774	775	116,288	90,077	46	29,684	24,015	470	381,778	22,913	-	-
茨 城		2,562	1,364,574	260,026	649	534,192	77,973	1,172	177,228	134,876	56	43,556	27,310	685	609,598	19,868	-	-
栃 木		1,760	940,781	169,457	429	341,372	40,354	774	117,689	82,999	33	25,067	17,280	524	456,653	28,823	-	-
群 馬		1,714	906,445	163,384	384	294,358	30,400	734	121,772	74,681	43	29,869	24,553	553	460,447	33,750	-	-
埼 玉		5,845	3,536,085	596,114	1,307	1,156,610	154,433	2,589	436,602	272,140	156	112,148	71,957	1,793	1,830,724	97,584	-	-
千 葉		4,633	2,889,095	480,905	1,065	1,008,399	128,333	2,055	338,750	225,527	143	102,409	74,443	1,370	1,439,537	52,602	-	-
東 京		9,017	5,905,813	1,031,311	2,169	2,162,214	272,254	3,912	735,788	452,062	366	284,793	180,162	2,570	2,723,018	126,834	-	-
神 奈 川		7,072	4,825,793	690,983	1,681	1,702,051	202,119	2,996	521,016	295,091	210	160,091	97,333	2,185	2,442,634	96,439	-	-
新 潟		2,315	1,285,156	167,295	729	497,673	59,535	816	134,017	70,295	50	35,093	18,645	720	618,374	18,820	-	-
富 山		1,050	634,729	85,984	310	202,003	22,229	346	55,830	30,219	33	22,643	19,920	361	354,253	13,615	-	-
石 川		1,033	568,475	85,255	281	199,086	20,435	393	61,285	36,085	36	22,963	16,978	323	285,141	11,756	-	-
福 井		799	454,541	55,883	287	194,290	19,166	278	45,710	21	12,220	6,436	219	202,321	4,799	-	-	
山 梨		783	388,991	87,154	177	137,879	20,077	365	56,900	46,559	25	16,307	10,366	216	177,904	10,153	-	-
山 長		1,970	1,079,747	153,046	508	374,663	46,048	779	134,230	60,251	60	38,225	32,757	623	532,628	13,990	-	-
岐 阜		1,766	963,996	130,966	417	293,781	35,681	744	110,502	50,429	43	35,451	16,695	562	524,261	28,161	-	-
静 岡		3,302	1,959,133	259,122	847	702,842	81,772	1,376	220,304	109,827	93	66,039	48,885	986	969,947	18,638	-	-
愛 知		5,632	3,449,702	492,440	1,160	1,071,147	123,457	2,467	389,765	188,781	185	128,087	76,590	1,820	1,860,703	103,612	-	-
三 重		1,549	876,598	124,494	380	289,788	35,307	630	91,541	56,582	45	31,421	16,831	494	463,848	15,774	-	-
滋 賀		1,084	654,179	101,627	285	223,760	23,808	413	66,274	35,232	33	24,200	17,248	353	339,944	25,339	-	-
京 都		2,033	1,199,795	175,518	514	415,322	62,492	850	137,669	81,413	41	28,525	19,035	628	618,278	12,579	-	-
大 阪		6,828	4,019,002	666,406	1,467	1,256,329	189,434	3,118	509,963	303,904	208	140,802	100,748	2,035	2,111,908	72,320	-	-
兵 庫		4,671	2,918,086	418,738	1,100	978,471	128,087	1,984	307,062	182,558	123	93,230	56,924	1,464	1,539,323	53,169	-	-
和 歌 山		1,169	668,489	97,425	250	182,519	20,822	484	66,967	50,254	32	24,262	13,876	403	394,741	12,493	-	-
		894	454,792	77,174	190	137,994	21,828	414	60,408	38,087	17	13,134	8,699	273	243,255	8,561	-	-
鳥 取		590	294,278	53,655	183	117,682	15,801	228	37,773	24,703	14	9,788	5,520	165	129,034	7,631	-	-
島 根		751	410,206	58,665	243	165,440	15,765	261	41,314	23,124	17	12,504	6,375	230	190,948	13,402	-	-
岡 山		1,713	952,748	135,514	469	344,836	35,135	650	93,366	48,807	45	30,509	25,902	549	484,037	25,671	-	-
広 島		2,411	1,422,693	189,063	577	436,172	57,472	963	147,922	76,778	59	40,748	27,508	812	797,851	27,306	-	-
山 口		1,325	737,986	103,754	291	232,651	25,043	558	79,601	46,453	38	24,081	14,325	438	401,652	17,933	-	-
徳 島		706	324,958	64,615	213	143,155	14,506	313	48,118	34,482	14	10,017	4,876	166	123,669	10,751	-	-
香 川		852	459,702	68,646	259	190,928	20,087	341	47,931	26,961	24	14,771	14,235	228	206,072	7,363	-	-
愛 媛		1,302	627,890	105,224	267	187,298	14,578	564	74,804	40,343	39	24,077	432	341,457	26,226	-	-	
高 知		708	335,797	82,472	193	135,094	29,535	309	44,830	40,551	12	7,209	3,238	194	148,664	9,148	-	-
福 岡		4,365	2,404,871	414,339	998	794,676	120,598	1,935	291,895	188,727	143	91,954	62,821	1,289	1,226,346	42,193	-	-
佐 賀		779	353,791	77,629	207	125,761	21,907	339	50,432	37,486	16	10,234	7,411	217	167,364	10,826	-	-
長 崎		1,310	648,186	120,672	344	253,182	40,509	586	84,989	56,916	28	16,631	17,443	352	293,385	5,803	-	-
熊 本		1,616	748,462	142,447	461	325,551	40,187	705	99,943	72,954	39	24,927	16,920	411	298,041	12,386	-	-
大 分		1,107	519,281	95,273	285	195,560	23,731	495	70,417	46,000	29	16,254	13,155	298	237,050	12,386	-	-
宮 崎		1,034	439,893	80,522	267	162,599	20,720	493	71,150	53,171	29	18,821	5,851	245	187,323	780	-	-
鹿 児 島		1,601	683,002	158,035	375	245,191	40,280	761	110,072	79,589	31	23,989	13,906	434	303,749	24,260	-	-
沖 縄		1,134	389,799	149,407	259	158,142	36,257	624	78,316	89,081	29	17,554	11,159	222	135,787	12,910	-	-
そ の 他		200	106,291	38,873	46	55,607	9,702	112	21,454	14,537	1	*	*	41	28,064	14,634	-	-

注1. 厚生年金保険(第1号)の受給権者とは、厚生年金保険受給権者全体から、共済組合等の組合員等たる厚生年金保険の被保険者期間(平成27年9月以前の共済組合等の組合員等の期間を含む)のみの者を除き、さらに、障害厚生年金受給権者及び短期要件分の遺族厚生年金受給権者について、それぞれ初診日又は死亡日に共済組合等の組合員等であった者を除いた者をいう。
 2. 厚生年金保険(第1号)受給権者の年金額は、老齢給付及び遺族年金(長期要件)については、平成27年9月以前の厚生年金保険被保険者期間及び平成27年10月以降の第1号厚生年金被保険者期間に係る年金額であり、平成27年10月以降に受給権が発生した障害年金及び遺族年金(短期要件)については、共済組合等の組合員等たる厚生年金保険の被保険者期間(平成27年9月以前の共済組合等の組合員等の期間を含む)を含めて算出した年金額である。
 3. 「旧共済組合」は、厚生年金保険に統合された時点で旧J共済、旧NT共済、旧J共済又は旧農林共済の受給権が発生していた者及びその者の当該年の年金額である。

第4表(続) 厚生年金保険(第1号) 都道府県別年金受給権者状況(厚生年金保険計(旧共済組合を除く))
(失 権)

都道府県別	合 計			老 齢 年 金			通 算 老 齢 年 金 ・25 年 未 満			障 害 年 金			遺 族 年 金			通算遺族年金	
	件数	年金額	(別掲)基礎年金額	件数	年金額	(別掲)基礎年金額	件数	年金額	(別掲)基礎年金額	件数	年金額	(別掲)基礎年金額	件数	年金額	(別掲)基礎年金額	件数	年金額
	千円	千円	千円	千円	千円	千円	千円	千円	千円	千円	千円	千円	千円	千円	千円	千円	千円
平成 31 年 1月	92,184	80,227,641	38,368,985	37,231	50,045,923	21,588,911	31,005	7,258,377	15,637,833	2,011	1,745,136	928,808	21,623	21,093,383	213,432	314	84,822
2月	109,155	94,715,591	45,673,955	44,138	59,094,537	25,673,823	36,746	8,563,842	18,748,859	2,325	1,998,661	1,052,601	25,614	24,973,998	198,672	332	84,553
3月	98,658	85,066,389	41,617,996	39,474	52,732,962	23,085,221	33,705	7,898,564	17,282,766	2,207	1,855,951	1,053,966	22,983	22,506,029	196,043	289	72,883
4月	109,983	87,678,689	49,711,413	37,936	50,559,486	22,100,267	32,298	7,504,529	16,345,580	2,034	1,769,653	942,524	37,440	27,774,172	10,323,041	275	70,849
令和 元 年 5月	84,803	73,389,055	35,734,278	33,908	45,241,583	19,930,872	28,588	6,617,332	14,697,489	1,885	1,636,560	869,113	20,155	19,826,409	236,804	267	67,171
6月	108,658	93,559,871	45,958,096	43,526	57,871,030	25,649,426	36,995	8,585,811	19,035,125	2,253	1,919,671	1,055,449	25,583	25,102,807	218,096	301	80,551
北 海 道	4,993	3,814,358	1,993,937	1,780	2,234,932	976,650	1,959	429,522	970,715	87	64,300	38,440	1,149	1,081,330	8,132	18	4,275
青 森 県	1,332	775,425	562,932	424	454,667	255,374	586	105,889	291,457	25	19,093	13,092	291	194,820	3,010	6	1,556
岩 手 県	1,236	789,231	529,570	432	453,630	261,992	464	85,602	257,091	28	21,203	8,189	307	227,515	2,297	5	1,280
宮 城 県	1,690	1,299,186	707,318	663	795,158	399,365	577	134,606	286,601	36	34,191	16,765	399	330,581	4,587	15	4,651
秋 田 県	1,100	659,283	463,306	352	365,383	209,878	441	81,679	324,683	22	14,206	7,409	280	197,112	2,336	5	903
山 形 県	1,191	773,465	518,391	415	436,611	245,226	462	91,910	259,448	26	20,043	12,118	285	224,473	1,599	3	427
福 岡 県	1,875	1,313,298	785,257	712	780,356	419,433	697	145,823	355,478	24	17,051	8,008	437	368,545	2,338	5	1,523
茨 城 県	2,184	1,810,146	980,226	897	1,147,761	554,145	759	170,771	405,731	40	32,921	16,767	485	457,619	3,582	3	1,075
栃 木 県	1,523	1,153,002	663,592	601	715,223	355,149	531	111,220	283,939	30	28,314	18,606	356	296,235	5,898	5	2,011
群 馬 県	1,723	1,301,514	746,882	671	804,611	399,579	624	141,260	331,874	33	28,030	13,062	392	326,739	2,367	3	874
埼 玉 県	5,389	5,026,370	2,391,839	2,310	3,249,367	1,432,202	1,745	424,725	906,516	83	71,827	42,836	1,242	1,277,772	10,284	9	2,679
千 葉 県	4,506	4,286,977	1,989,764	1,904	2,786,499	1,176,535	1,475	352,619	756,825	82	77,711	45,164	1,034	1,066,930	11,240	11	3,217
東 京 都	9,607	9,493,412	4,044,658	3,840	5,866,387	2,257,151	3,221	6,704,744	1,670,542	198	180,814	99,542	2,333	2,600,727	17,221	15	4,934
神 奈 川 県	7,130	7,556,778	3,033,176	3,045	4,759,713	1,850,829	2,181	549,707	1,102,687	121	115,532	59,714	1,764	2,126,289	19,946	19	5,537
新 潟 県	2,372	1,804,500	997,658	938	1,090,945	561,850	780	171,335	407,578	53	42,641	25,542	593	498,667	2,689	8	912
富 山 県	1,173	1,040,566	518,425	534	672,753	325,899	326	70,512	175,525	32	28,605	15,210	276	267,487	1,790	5	1,208
石 川 県	1,101	905,078	478,769	457	568,114	259,590	383	95,142	207,679	23	18,632	11,501	238	223,190	-	-	-
福 井 県	830	673,519	346,698	355	419,607	203,920	248	57,949	133,671	16	12,399	7,019	209	183,275	2,088	2	*
山 梨 県	690	491,776	293,493	255	310,224	151,780	271	64,001	133,121	17	13,990	7,020	146	103,139	1,572	1	*
山 東 県	2,199	1,734,570	935,321	872	1,044,013	517,387	757	186,389	387,517	62	48,999	25,763	503	454,414	4,654	5	755
岐 阜 県	1,968	1,608,898	843,063	766	970,081	449,609	678	167,510	369,504	41	35,235	22,422	477	434,702	1,527	6	1,371
静 岡 県	3,540	3,098,559	1,537,660	1,481	1,923,601	873,781	1,135	284,325	613,318	99	92,817	42,506	819	796,117	8,056	6	1,699
愛 知 県	6,106	5,700,405	2,695,532	2,633	3,683,584	1,608,853	1,945	474,936	1,014,088	130	109,578	62,646	1,378	1,427,021	9,945	20	5,285
三 重 県	1,743	1,489,834	754,021	745	959,866	443,701	550	133,999	284,471	43	29,241	21,444	403	366,229	4,405	2	*
滋 賀 県	1,072	974,284	470,260	466	627,822	285,699	338	87,671	175,236	23	19,536	9,325	241	243,748	-	4	1,506
京 都 府	2,184	1,920,867	903,774	892	1,221,903	518,059	748	175,600	366,509	33	29,029	13,571	504	492,260	5,636	7	2,075
大 阪 府	7,542	7,139,610	3,181,509	3,239	4,526,446	1,881,251	2,441	600,488	1,211,717	168	142,070	74,702	1,677	1,864,852	13,838	17	5,753
兵 庫 県	5,123	5,010,371	2,083,008	2,115	3,084,373	1,223,161	1,587	366,825	803,844	112	106,635	49,028	1,293	1,449,266	6,975	16	3,272
和 歌 山 県	1,119	1,039,645	480,198	462	653,390	292,431	366	85,921	177,975	17	17,248	8,998	272	282,663	795	2	*
奈 良 県	927	714,512	368,631	330	421,393	182,579	340	72,121	173,054	22	20,407	10,725	231	199,958	2,273	4	633
鳥 取 県	585	398,569	236,110	209	225,522	110,333	229	57,261	117,004	14	9,612	7,994	126	103,951	779	7	2,223
島 根 県	724	532,662	320,947	292	336,048	171,776	253	55,000	141,418	12	8,464	5,683	164	131,867	2,070	3	1,283
岡 山 県	1,655	1,385,751	753,779	722	896,731	432,257	535	117,195	298,506	34	27,122	19,167	360	344,179	3,795	4	523
広 島 県	2,651	2,326,685	1,093,566	1,087	1,413,065	628,788	859	208,700	428,542	65	54,853	32,425	632	647,647	3,811	8	2,420
山 口 県	1,629	1,392,495	669,595	637	796,569	378,807	532	119,380	272,902	28	25,334	13,066	425	449,797	4,820	7	1,415
徳 島 県	781	540,505	321,541	295	323,857	163,455	298	65,940	146,221	14	10,757	9,555	172	139,230	2,311	2	*
香 川 県	1,025	807,345	425,381	409	492,988	226,011	346	78,694	185,931	23	21,220	10,528	245	213,855	2,911	2	*
愛 媛 県	1,331	961,274	567,492	503	587,552	287,304	505	100,191	262,689	37	16,017	16,017	283	243,382	1,481	3	647
高 知 県	841	551,623	331,255	288	320,302	152,484	346	73,002	170,344	12	11,131	6,045	190	145,932	2,383	5	1,257
福 岡 県	4,311	3,807,095	1,703,549	1,767	2,324,527	994,750	1,363	312,467	672,697	84	70,818	39,465	1,090	1,097,211	6,637	7	2,072
佐 賀 県	724	542,729	282,358	261	302,593	144,792	247	50,292	129,738	13	12,424	5,264	200	177,036	2,564	3	384
長 崎 県	1,329	1,029,760	510,808	478	587,344	272,060	472	98,840	223,113	33	29,551	12,761	341	312,280	2,874	5	1,744
熊 本 県	1,496	1,038,829	595,130	517	589,418	280,888	570	116,830	292,866	40	33,124	16,570	368	299,148	4,799	1	*
大 宮 市	1,125	802,952	487,554	422	488,773	242,081	416	84,679	227,796	32	24,477	14,654	251	204,101	3,024	4	922
大 宮 市	1,055	667,864	425,996	358	392,809	193,431	432	84,506	219,437	24	18,306	10,558	235	170,310	2,570	6	1,934
鹿 児 島 県	1,560	967,341	656,213	486	534,996	274,457	674	137,839	356,270	36	24,029	18,807	357	269,411	6,679	7	1,066
沖 縄 県	615	370,335	261,021	186	204,210	109,404	282	65,981	138,360	25	16,061	9,749	122	84,083	3,509	-	-
七 瀬 市	53	36,620	16,931	23	25,917	13,289	21	4,408	3,642	1	*	*	8	5,710	-	-	-

注1. 厚生年金保険(第1号)の受給権者とは、厚生年金保険受給権者全体から、共済組合等の組合員等たる厚生年金保険の被保険者期間(平成27年9月以前の共済組合等の組合員等の期間を含む)のみをの者を除き、さらに、障害厚生年金受給権者及び短期要件分の遺族厚生年金受給権者について、それぞれ初診日又は死亡日に共済組合等の組合員等であった者を除いた者をいう。
 注2. 厚生年金保険(第1号)受給権者の年金額は、老齢給付及び遺族年金(長期要件)については、平成27年9月以前の厚生年金保険被保険者期間及び平成27年10月以降の第1号厚生年金被保険者期間に係る年金額であり、平成27年10月以降に受給権が発生した障害年金及び遺族年金(短期要件)については、共済組合等の組合員等たる厚生年金保険の被保険者期間(平成

第4表(続) 厚生年金保険(第1号) 都道府県別年金受給権者状況(旧法厚生年金保険)
(月末現在)

都道府県別	合計		老 齢 年 金					通 算 老 齢 年 金					障 害 年 金		遺 族 年 金		通算遺族年金	
			計		退 職		在 職	計		退 職		在 職						
	件数	年金額	件数	件数	年金額	件数	年金額	件数	件数	年金額	件数	年金額	件数	年金額	件数	年金額	件数	年金額
	千円		千円					千円					千円		千円		千円	
平成 31 年 1 月	1,130,024	1,176,890,413	386,904	385,263	624,100,343	1,641	2,917,655	303,469	302,270	113,317,624	1,199	611,011	60,337	68,459,713	350,776	359,841,398	28,538	7,642,669
2 月	1,114,819	1,160,245,804	380,481	378,852	612,707,186	1,629	2,882,295	297,896	296,700	111,237,778	1,196	611,077	59,911	67,954,763	348,320	357,293,205	28,211	7,559,500
3 月	1,101,576	1,145,896,952	374,914	373,292	602,957,771	1,622	2,866,814	293,053	291,868	109,411,927	1,185	606,557	59,565	67,562,400	346,114	355,003,227	27,930	7,488,255
4 月	1,088,695	1,132,998,429	369,540	367,923	594,061,960	1,617	2,854,595	288,352	287,174	107,766,307	1,178	602,386	59,207	67,188,318	343,935	353,098,699	27,661	7,426,164
令和 元 年 5 月	1,077,619	1,120,826,347	364,874	363,274	585,890,239	1,600	2,810,697	284,470	283,298	106,295,769	1,172	600,043	58,884	66,797,896	341,992	351,071,765	27,399	7,359,937
6 月	1,063,555	1,105,498,177	359,040	357,458	575,630,879	1,582	2,775,096	279,358	278,198	104,368,082	1,160	593,820	58,519	66,350,404	339,532	348,498,559	27,106	7,281,336
北 海 道	50,490	49,540,068	15,313	15,266	24,324,796	47	84,864	15,677	15,628	5,851,136	49	15,363	2,573	2,960,113	15,495	15,976,175	1,432	327,620
青 森 県	8,356	7,139,674	2,163	2,157	2,969,153	6	8,913	2,571	2,565	849,702	6	1,976	481	521,955	2,787	2,713,360	354	74,615
手 取 町	9,567	8,651,822	2,722	2,719	3,952,173	3	4,893	2,960	2,951	995,908	9	3,630	529	586,587	3,075	3,045,972	281	62,659
宮 城 県	14,905	14,467,785	4,635	4,622	7,156,234	13	23,556	4,481	4,473	1,765,135	8	4,936	786	871,658	4,577	4,542,170	426	104,097
田 代 町	9,351	8,637,109	2,927	2,922	4,181,601	5	9,847	2,577	2,574	834,298	3	990	466	513,353	3,028	3,023,736	353	73,284
山 形 県	10,671	9,572,490	3,935	3,931	5,202,822	4	7,721	3,127	3,119	981,724	8	2,762	553	590,743	2,769	2,717,771	287	68,947
福 島 県	16,247	15,377,509	5,504	5,494	7,776,474	10	18,981	4,443	4,428	1,542,825	15	4,424	1,045	1,126,606	4,874	4,822,261	381	85,937
茨 城 県	17,412	17,641,397	5,507	5,486	8,712,134	21	35,598	4,799	4,794	1,855,377	5	2,674	1,062	1,227,357	5,659	5,703,315	385	104,941
木 村 町	13,748	13,294,851	4,201	4,184	6,364,267	17	31,514	3,972	3,957	1,486,519	15	6,783	812	907,663	4,432	4,416,692	331	81,415
馬 場 町	15,156	14,630,352	4,867	4,853	7,378,236	14	29,987	4,439	4,426	1,588,096	13	4,057	934	1,019,495	4,516	4,519,573	400	90,908
埼 玉 県	41,208	44,774,512	12,932	12,891	22,160,738	41	76,027	9,993	9,959	4,044,189	34	16,997	2,369	2,776,869	14,837	15,373,140	1,077	326,553
千 葉 県	36,142	40,394,274	11,588	11,550	20,639,606	38	66,030	8,986	8,959	3,774,502	27	11,021	1,875	2,233,402	12,771	13,400,788	922	268,927
京 都 府	93,367	109,410,041	30,898	30,450	58,936,431	448	781,566	23,384	23,116	9,509,850	268	161,153	4,076	4,829,978	32,314	34,337,056	2,695	854,007
神 奈 川 県	60,453	73,636,235	20,663	20,570	40,166,031	93	177,946	13,529	13,469	5,596,395	60	31,473	2,772	3,311,796	22,127	23,918,527	1,362	434,086
新 潟 県	24,052	23,415,946	9,094	9,080	12,916,858	14	31,746	6,347	6,333	2,181,417	14	4,852	1,427	1,515,244	6,611	6,630,984	573	134,845
富 山 県	14,094	14,232,344	5,295	5,285	7,813,986	10	19,088	3,465	3,460	1,173,592	5	2,954	735	805,392	4,247	4,332,243	352	85,089
石 川 県	12,596	12,130,586	4,562	4,552	6,706,987	10	20,066	3,787	3,780	1,358,617	7	2,308	619	680,243	3,272	3,270,744	356	91,620
福 井 県	10,408	10,366,217	4,472	4,467	6,395,993	5	11,011	2,891	2,887	1,042,578	4	1,420	518	558,529	2,336	2,310,328	191	46,359
山 梨 県	6,779	6,153,943	1,950	1,944	3,005,908	6	9,262	2,485	2,481	891,300	4	1,333	386	386,211	1,845	1,818,211	166	40,687
長 野 県	24,606	22,607,823	8,989	8,971	12,596,141	18	29,392	8,281	8,264	2,960,881	17	5,370	1,222	1,350,227	5,607	5,550,256	507	115,558
岐 阜 県	18,217	17,960,028	6,200	6,191	9,246,872	9	14,595	4,963	4,948	1,836,724	15	5,736	1,085	1,196,928	5,471	5,526,483	498	132,691
静 岡 県	37,079	37,884,588	13,638	13,590	20,436,575	48	101,395	9,708	9,675	3,762,533	33	16,495	2,210	2,425,290	10,698	10,914,339	825	227,959
愛 知 県	53,909	59,194,261	18,553	18,485	30,808,659	68	133,938	12,143	12,102	4,763,763	41	25,693	3,373	3,817,751	18,478	19,259,881	1,362	384,576
三 重 県	15,699	15,635,540	5,647	5,640	8,354,806	7	12,426	4,229	4,225	1,560,745	4	1,259	833	923,482	4,630	4,690,796	360	92,026
滋 賀 県	11,858	11,403,067	3,773	3,761	5,756,290	12	17,659	3,814	3,804	1,448,887	10	6,728	643	731,279	3,301	3,360,305	327	81,918
京 大 阪 府	24,461	25,734,133	8,276	8,212	13,533,842	64	120,346	6,697	6,646	2,677,132	51	30,744	1,317	1,499,867	7,493	7,682,812	678	189,388
都 府 府	72,883	81,396,494	23,651	23,483	40,253,448	168	247,121	14,828	14,689	5,953,052	139	80,597	4,668	5,424,106	27,924	28,873,749	1,812	564,421
兵 庫 県	51,860	57,728,926	17,433	17,356	30,084,706	77	132,475	12,034	11,981	4,463,089	53	32,658	2,743	3,219,778	18,407	19,447,531	1,243	348,689
長 岡 県	11,463	12,136,451	3,508	3,497	6,087,588	11	22,949	3,169	3,161	1,216,385	8	2,846	574	667,312	3,897	4,050,033	315	89,338
和 歌 山 県	10,280	9,907,951	3,193	3,183	4,854,424	10	17,111	2,946	2,934	1,011,314	12	5,238	667	753,923	3,184	3,193,162	290	72,779
鳥 取 県	7,043	6,373,707	2,763	2,756	3,595,508	7	10,662	2,129	2,126	769,359	3	1,540	326	340,243	1,664	1,617,666	161	38,728
島 根 県	8,753	7,664,177	2,856	2,852	3,890,376	4	5,587	2,847	2,841	948,453	6	2,190	529	558,969	2,262	2,200,145	259	58,458
山 口 県	23,822	23,738,193	9,703	9,671	13,750,806	32	57,150	6,256	6,236	2,232,951	20	10,225	1,200	1,361,514	6,177	6,208,719	486	116,828
広 島 県	33,192	34,129,807	12,181	12,144	18,296,245	37	69,669	8,156	8,119	3,085,040	37	12,486	1,957	2,179,911	10,124	10,282,745	774	203,711
山 陽 道	17,759	18,328,700	6,222	6,213	9,630,369	9	15,648	4,350	4,336	1,580,611	14	5,293	923	1,052,389	5,790	5,920,854	474	123,535
徳 島 県	8,284	7,557,575	3,210	3,200	4,164,302	10	19,229	2,283	2,280	764,028	3	1,699	499	536,923	2,094	2,028,104	198	44,821
香 川 県	12,604	11,906,958	4,906	4,886	6,828,022	20	30,835	3,780	3,764	1,307,628	16	8,457	596	660,888	3,061	3,008,609	261	62,489
愛 媛 県	16,210	15,747,780	5,883	5,859	8,474,760	24	37,160	4,428	4,426	1,492,222	2	*	871	972,942	4,676	4,683,761	352	86,345
高 松 県	9,069	8,260,580	3,333	3,318	4,588,761	15	22,266	2,899	2,890	948,920	9	5,362	430	477,046	2,210	2,170,123	197	48,101
福 岡 県	50,099	52,861,908	16,761	16,705	27,024,012	56	87,941	11,696	11,651	4,198,463	45	22,528	2,879	3,232,156	17,516	17,954,315	1,247	342,493
佐 賀 県	8,164	7,620,735	2,731	2,723	3,853,935	8	12,682	2,304	2,301	793,722	3	2,243	457	490,990	2,468	2,417,671	204	49,492
長 門 県	13,451	13,724,964	4,259	4,240	6,878,865	19	33,571	3,492	3,485	1,213,008	7	4,447	737	834,142	4,577	4,665,097	386	95,834
熊 本 県	15,944	15,218,605	5,292	5,280	7,871,116	12	20,576	4,711	4,694	1,626,889	17	5,974	1,069	1,181,506	4,446	4,419,386	426	93,159
大 宮 市	11,260	10,344,813	3,471	3,465	4,924,964	6	11,959	3,308	3,301	1,144,305	7	3,322	665	753,544	3,503	3,430,789	313	75,930
大 宮 市	10,441																	

第4表(続) 厚生年金保険(第1号) 都道府県別年金受給権者状況(旧法船員保険)
(月末現在)

都道府県別	合計		老 齢 年 金					通 算 老 齢 年 金					障 害 年 金		遺 族 年 金		通算遺族年金	
			計	退 職		在 職		計	退 職		在 職							
	件数	年金額		件数	件数	年金額	件数		年金額	件数	件数	年金額	件数	年金額	件数	年金額	件数	年金額
		千円		千円		千円		千円		千円		千円		千円		千円		
平成 31 年 1 月	23,768	47,551,809	8,741	8,740	25,269,354	1	*	1,351	1,350	466,483	1	*	1,304	2,626,979	11,790	19,036,646	582	149,734
2 月	23,453	46,885,161	8,565	8,564	24,769,420	1	*	1,318	1,317	454,986	1	*	1,293	2,606,696	11,700	18,903,096	577	148,349
3 月	23,197	46,443,040	8,423	8,422	24,360,461	1	*	1,290	1,289	443,839	1	*	1,283	2,598,342	11,629	18,890,556	572	147,229
4 月	22,964	45,999,073	8,303	8,302	24,048,657	1	*	1,260	1,259	433,052	1	*	1,272	2,577,111	11,560	18,791,212	569	146,425
令和 元 年 5 月	22,756	45,544,807	8,193	8,192	23,727,258	1	*	1,241	1,240	426,834	1	*	1,262	2,549,701	11,494	18,692,583	566	145,816
6 月	22,523	45,045,118	8,060	8,059	23,339,189	1	*	1,218	1,217	418,903	1	*	1,252	2,535,655	11,433	18,604,504	560	144,252
北 海 道	1,424	2,801,817	318	318	818,435	-	-	102	102	29,348	-	-	88	204,645	878	1,740,008	38	9,382
青 森 手 城 田	692	1,157,487	129	129	293,368	-	-	36	36	10,209	-	-	36	72,638	461	774,061	30	7,212
岩 手 宮 城 秋 田	704	1,222,488	177	177	419,993	-	-	41	41	13,763	-	-	35	77,257	428	705,628	23	5,847
山 形 福 島 茨 城 木 馬	1,310	2,644,140	421	421	1,081,137	-	-	38	38	14,306	-	-	100	211,293	737	1,334,007	14	3,396
宮 城 山 形 福 島 茨 城 木 馬	200	377,608	53	53	118,252	-	-	9	9	4,417	-	-	16	37,945	114	215,234	8	1,760
山 形 福 島 茨 城 木 馬	191	374,379	47	47	126,760	-	-	4	4	1,125	-	-	5	9,163	130	236,721	5	610
山 形 福 島 茨 城 木 馬	331	640,193	115	115	294,246	-	-	8	8	3,153	-	-	15	32,004	186	309,135	7	1,655
山 形 福 島 茨 城 木 馬	367	677,314	138	137	371,038	1	*	13	13	4,088	-	-	12	23,282	191	272,990	13	3,407
山 形 福 島 茨 城 木 馬	48	127,062	27	27	95,641	-	-	4	4	1,182	-	-	2	*	13	26,397	2	*
山 形 福 島 茨 城 木 馬	40	97,932	17	17	62,154	-	-	5	5	1,279	-	-	1	*	15	31,859	2	*
埼 千 東 神 新 奈 川 潟	143	351,176	68	68	222,256	-	-	9	9	3,377	-	-	9	20,343	56	104,998	1	*
埼 千 東 神 新 奈 川 潟	671	1,186,830	228	228	613,159	-	-	43	43	14,228	-	-	25	45,335	349	507,198	26	6,910
埼 千 東 神 新 奈 川 潟	367	772,772	131	131	435,595	-	-	37	37	12,284	-	-	24	38,759	166	283,864	9	2,270
埼 千 東 神 新 奈 川 潟	833	1,983,384	381	381	1,275,486	-	-	37	37	15,070	-	-	28	58,062	370	629,717	17	5,050
埼 千 東 神 新 奈 川 潟	408	923,729	159	159	510,384	-	-	19	19	6,189	-	-	18	39,059	201	365,776	11	2,320
富 石 福 山 山 梨 山 梨 野	201	422,208	73	73	208,633	-	-	8	8	4,136	-	-	6	11,354	107	195,838	7	2,247
富 石 福 山 山 梨 山 梨 野	458	995,326	188	188	587,600	-	-	22	22	7,890	-	-	17	36,276	213	359,727	18	3,832
富 石 福 山 山 梨 山 梨 野	151	332,612	71	71	223,768	-	-	9	9	2,899	-	-	5	12,199	60	91,761	6	1,986
富 石 福 山 山 梨 山 梨 野	16	34,340	6	6	21,504	-	-	4	4	1,267	-	-	1	*	5	8,002	-	-
富 石 福 山 山 梨 山 梨 野	65	158,394	25	25	94,042	-	-	10	10	2,302	-	-	4	10,119	23	51,308	3	624
岐 静 愛 三 滋	52	133,386	27	27	96,561	-	-	7	7	1,969	-	-	2	*	15	32,171	1	*
岐 静 愛 三 滋	930	1,775,992	366	366	998,532	-	-	48	47	17,525	1	*	35	70,824	448	680,081	33	8,924
岐 静 愛 三 滋	282	547,992	96	96	305,576	-	-	27	27	9,667	-	-	16	34,807	133	195,669	10	2,273
岐 静 愛 三 滋	538	929,126	226	226	567,193	-	-	44	44	15,267	-	-	25	55,860	213	284,047	30	6,761
岐 静 愛 三 滋	45	112,437	24	24	81,602	-	-	5	5	2,006	-	-	2	*	13	22,916	1	*
京 大 兵 奈 和 歌	131	284,568	56	56	191,520	-	-	17	17	6,007	-	-	4	7,187	50	78,512	4	1,341
京 大 兵 奈 和 歌	624	1,345,352	242	242	802,804	-	-	40	40	14,165	-	-	34	69,261	298	455,488	10	3,634
京 大 兵 奈 和 歌	1,060	2,547,347	511	511	1,727,163	-	-	44	44	15,646	-	-	40	89,371	450	710,931	15	4,237
京 大 兵 奈 和 歌	79	188,889	35	35	128,466	-	-	7	7	2,273	-	-	1	*	32	56,137	4	1,129
京 大 兵 奈 和 歌	388	702,522	159	159	411,127	-	-	18	18	6,099	-	-	21	37,171	170	241,961	20	6,164
鳥 島 岡 広 山	171	331,332	53	53	141,434	-	-	5	5	1,796	-	-	10	20,272	103	167,830	-	-
鳥 島 岡 広 山	441	870,274	146	146	409,782	-	-	20	20	8,653	-	-	30	58,297	236	391,278	9	2,263
鳥 島 岡 広 山	262	560,637	119	119	391,457	-	-	18	18	5,754	-	-	8	10,725	110	150,706	7	1,995
鳥 島 岡 広 山	747	1,542,332	269	269	825,680	-	-	50	50	13,656	-	-	41	81,920	370	616,574	17	4,501
鳥 島 岡 広 山	1,065	2,235,821	397	397	1,217,660	-	-	35	35	13,428	-	-	67	143,625	545	855,238	21	5,870
徳 香 愛 高 福	427	814,163	160	160	420,436	-	-	18	18	6,660	-	-	21	44,831	224	340,962	4	1,275
徳 香 愛 高 福	420	837,192	164	164	474,619	-	-	38	38	14,104	-	-	24	55,248	189	292,229	5	993
徳 香 愛 高 福	806	1,527,544	283	283	793,707	-	-	48	48	15,141	-	-	36	77,117	416	636,018	23	5,560
徳 香 愛 高 福	709	1,210,793	253	253	604,253	-	-	38	38	12,594	-	-	43	72,991	354	515,100	21	5,855
徳 香 愛 高 福	979	2,201,120	375	375	1,185,795	-	-	32	32	11,312	-	-	61	120,880	502	881,040	9	2,092
佐 長 熊 大 宮	200	407,692	68	68	208,211	-	-	8	8	2,725	-	-	16	33,492	106	162,924	2	*
佐 長 熊 大 宮	1,730	3,345,159	615	615	1,745,820	-	-	64	64	26,861	-	-	122	234,492	890	1,328,660	39	9,326
佐 長 熊 大 宮	354	637,900	112	112	312,854	-	-	28	28	8,871	-	-	27	46,952	177	265,774	10	3,449
佐 長 熊 大 宮	287	523,738	109	109	270,709	-	-	19	19	5,582	-	-	21	41,909	131	204,302	7	1,237
佐 長 熊 大 宮	276	463,891	98	98	243,598	-	-	18	18	6,283	-	-	19	29,239	133	182,702	8	2,069
鹿 沖 那 児 島 繩 他	801	1,533,462	287	287	826,643	-	-	47	47	16,679	-	-	68	124,870	389	562,269	10	3,000
鹿 沖 那 児 島 繩 他	82	118,499	26	26	56,174	-	-	15	15	4,516	-	-	11	16,304	30	41,505	-	-
鹿 沖 那 児 島 繩 他	17	34,768	12	12	26,362	-	-	2	2	*	-	-	-	-	3	7,254	-	-

注1. 厚生年金保険(第1号)の受給権者とは、厚生年金保険受給権者全体から、共済組合等の組合員等たる厚生年金保険の被保険者期間(平成27年9月以前の共済組合等の組合員等の期間を含む)のみの者を除き、さらに、障害厚生年金受給権者及び短期要件分の遺族厚生年金受給権者について、それぞれ初診日又は死亡日に共済組合等の組合員等であった者を除いた者をいう。
注2. 厚生年金保険(第1号)受給権者の年金額は、老齢給付及び遺族年金(長期要件)については、平成27年9月以前の厚生年金保険被保険者期間及び平成27年10月以降の第1号厚生年金被保険者期間に係る年金額であり、平成27年10月以降に受給権が発生した障害年金及び遺族年金(短期要件)については、共済組合等の組合員等たる厚生年金保険の被保険者期間(平成27年9月以前の共済組合等の組合員等の期間を含む)を含めて算出した年金額である。

第4表(続) 厚生年金保険(第1号) 都道府県別年金受給権者状況(新法厚生年金保険)

(月末現在)

都道府県別	合計			老 年 金									基礎または定額あり		
				退 職			在 職			計					
	件数	年金額	(別掲)基礎年金額	件数	年金額	(別掲)基礎年金額	件数	年金額	(別掲)基礎年金額	件数	年金額	(別掲)基礎年金額	件数	年金額	(別掲)基礎年金額
		千円	千円	千円	千円	千円	千円	千円	千円	千円	千円	千円	千円	千円	千円
平成 31年 1月	35,785,391	25,044,486,132	17,898,827,953	29,814,662	19,511,846,317	17,515,083,564	25,839,246	15,919,417,180	15,872,021,755	3,975,416	3,592,429,137	1,643,061,809	26,309,321	17,769,016,693	17,515,083,564
2月	35,792,754	25,033,790,684	17,941,768,500	29,811,303	19,493,870,017	17,556,169,453	25,833,435	15,900,615,194	15,899,925,286	3,977,868	3,593,254,824	1,656,244,167	26,310,135	17,754,893,890	17,556,169,453
3月	35,816,307	25,036,121,456	17,981,698,824	29,822,243	19,487,163,102	17,593,917,725	25,825,370	15,876,663,788	15,921,611,873	3,996,873	3,610,499,315	1,672,305,852	26,314,842	17,743,944,253	17,593,917,725
4月	35,823,316	25,060,579,238	18,021,900,883	29,833,181	19,503,481,135	17,649,720,361	25,819,948	15,873,409,230	15,961,170,320	4,013,233	3,630,071,905	1,688,550,041	26,348,538	17,763,173,511	17,649,720,361
令和 元年 5月	35,849,609	25,079,870,606	18,061,850,960	29,848,128	19,515,208,159	17,687,701,395	25,914,913	15,942,358,664	16,026,610,131	3,933,215	3,572,849,495	1,681,091,264	26,409,427	17,802,021,043	17,687,701,395
6月	35,865,223	25,071,120,420	18,080,604,531	29,853,320	19,499,151,525	17,704,416,167	25,906,691	15,920,228,305	16,031,258,776	3,946,629	3,578,923,219	1,673,157,391	26,432,876	17,804,196,295	17,704,416,167
北海道	1,645,220	966,971,399	795,724,446	1,360,603	731,971,762	779,568,377	1,168,024	573,813,760	695,930,717	192,579	158,158,002	83,637,660	1,202,154	667,147,204	779,568,377
青森	399,988	190,444,197	190,570,727	332,317	146,815,529	186,247,799	290,464	117,503,792	169,895,078	41,853	29,311,737	16,352,721	289,959	131,163,804	186,247,799
岩手	398,200	217,295,994	201,525,444	328,905	168,829,468	197,095,823	282,384	132,968,882	177,537,266	46,521	35,660,586	19,558,557	285,963	150,247,331	197,095,823
宮城	633,210	409,663,480	318,173,518	529,150	323,458,465	311,359,173	450,365	254,075,206	277,240,506	78,785	69,383,259	34,118,668	463,386	291,972,526	311,359,173
秋田	353,903	185,837,360	174,997,480	291,445	143,553,514	171,712,363	255,084	115,859,337	157,083,181	36,361	27,694,176	14,629,182	256,855	128,272,562	171,712,363
山形	357,584	202,901,480	186,154,881	299,095	161,435,209	182,433,034	259,843	129,949,984	166,225,845	39,252	31,485,225	16,207,190	264,251	144,655,817	182,433,034
福島	581,735	354,315,685	292,321,518	486,370	279,489,886	286,010,768	417,464	222,042,854	267,251,500	68,906	57,447,033	28,759,268	423,824	249,173,578	286,010,768
茨城	786,643	544,127,099	401,040,081	665,511	436,278,427	392,902,795	582,085	362,842,573	359,534,522	83,426	73,435,854	33,368,273	583,276	394,930,230	392,902,795
栃木	550,412	371,584,524	277,951,619	464,331	297,731,497	272,921,942	401,510	241,919,594	246,770,362	62,821	55,811,902	25,501,579	405,949	267,379,491	272,921,942
群馬	581,968	382,308,858	303,149,902	490,909	305,316,647	296,841,754	425,787	247,710,685	268,884,809	65,122	57,605,962	27,956,946	433,541	277,351,487	296,841,754
埼玉県	1,947,207	1,474,181,380	991,477,455	1,640,405	1,166,126,390	972,409,385	1,435,663	969,250,658	887,110,498	204,382	196,875,732	85,298,887	1,457,736	1,068,672,237	972,409,385
千葉県	1,668,774	1,304,104,719	854,998,564	1,400,403	1,027,696,216	838,189,538	1,223,953	763,424,797	1,223,953	176,450	171,294,109	74,764,742	1,246,542	988,189,538	838,189,538
東京都	3,050,499	2,383,977,516	1,505,595,551	2,532,210	1,839,442,608	1,473,770,409	2,158,429	1,476,234,816	1,311,619,280	373,781	363,207,791	162,151,130	2,248,777	1,678,035,206	1,473,770,409
神奈川県	2,350,406	1,972,673,380	1,188,553,613	1,950,235	1,522,180,770	1,164,914,796	1,704,900	1,272,990,702	1,061,194,466	245,335	249,190,168	103,720,330	1,736,098	1,397,928,187	1,164,914,796
新潟	752,115	483,299,717	393,429,689	625,211	378,681,998	386,078,642	546,363	308,821,666	352,924,356	78,848	69,860,332	33,154,286	549,992	341,020,628	386,078,642
富山県	366,793	265,476,562	195,542,126	301,696	205,877,162	191,876,103	258,399	165,738,267	172,447,586	43,297	40,138,896	19,428,517	268,966	187,742,883	191,876,103
石川県	357,327	238,163,828	188,578,739	297,595	186,504,295	166,424,975	254,725	165,429,075	165,429,075	42,870	37,856,081	19,235,829	264,300	170,013,459	188,578,739
福井県	252,220	174,341,188	133,554,216	210,771	139,183,007	131,063,622	178,316	109,794,880	116,663,519	32,455	29,388,128	14,400,102	185,839	125,927,588	131,063,622
山梨県	240,148	147,647,447	123,002,094	203,019	119,044,680	117,911,911	173,911	94,419,913	107,865,633	29,108	24,624,768	12,597,182	178,878	120,904,776	123,002,094
長野県	689,571	461,623,880	369,875,920	579,181	368,154,616	362,208,990	504,851	301,336,035	330,541,486	74,330	66,818,581	31,667,204	513,390	334,531,812	362,208,990
岐阜県	621,434	424,000,402	321,596,573	514,518	330,802,476	315,530,327	441,718	266,506,993	284,038,717	72,800	64,295,483	31,491,611	453,969	302,214,599	315,530,327
静岡県	1,160,821	845,987,661	607,068,673	971,866	667,800,860	595,665,525	840,519	544,957,615	763,238,125	131,347	122,843,245	57,427,399	860,336	609,179,201	595,665,525
愛知県	1,972,502	1,521,631,858	1,007,284,880	1,634,257	1,185,088,963	985,522,368	1,423,445	977,269,089	894,527,429	210,812	207,819,874	90,994,940	1,453,362	1,089,173,796	985,522,368
三重県	545,795	388,671,453	284,116,131	453,391	304,748,052	278,405,644	399,250	255,181,544	255,868,426	54,141	49,566,509	22,517,217	401,679	278,666,554	278,405,644
滋賀県	397,618	294,320,304	208,065,800	331,800	232,515,506	203,886,939	291,058	194,094,373	187,015,635	40,742	38,421,133	16,871,303	293,463	212,254,279	203,886,939
京都府	726,355	512,225,530	364,345,745	605,234	397,377,184	357,903,679	527,877	326,389,469	323,615,099	77,357	70,987,715	33,888,580	545,960	368,835,320	357,903,679
大阪府	2,379,992	1,754,995,228	1,157,426,787	1,965,304	1,339,587,839	1,131,856,158	1,724,485	1,108,400,562	1,028,780,312	240,819	231,187,277	103,075,846	1,768,962	1,241,503,924	1,131,856,158
兵庫県	1,611,221	1,230,726,667	802,383,510	1,326,363	936,177,732	856,879,145	1,167,056	781,309,936	720,172,511	159,307	154,867,796	65,706,634	1,179,613	860,999,070	785,879,145
奈良県	395,366	296,455,282	200,086,666	328,682	230,913,071	196,322,527	289,620	192,958,777	179,545,233	39,062	37,954,294	16,777,294	292,062	213,013,134	196,322,527
和歌山県	285,516	181,853,758	137,885,733	233,510	137,738,806	135,059,091	207,441	115,226,116	124,271,373	26,069	22,512,690	10,787,718	207,542	126,477,536	135,059,091
鳥取県	187,812	113,762,446	96,740,102	156,127	89,366,326	94,832,457	135,725	72,766,730	86,516,037	20,402	16,599,596	8,316,419	137,060	80,497,357	94,832,457
島根県	242,076	147,119,755	127,214,802	200,200	114,988,365	124,790,817	172,965	92,730,397	113,041,782	27,235	22,257,968	11,749,034	177,324	104,383,532	124,790,817
岡山県	605,623	423,905,490	317,467,669	502,673	330,687,424	310,977,494	435,614	269,222,574	281,476,669	67,059	61,464,850	29,500,826	447,533	302,846,740	317,467,669
広島県	878,264	635,308,120	451,277,693	724,032	488,127,372	442,253,962	626,021	396,686,109	399,363,828	98,011	91,441,263	42,889,864	644,284	448,678,730	442,253,962
山口県	490,794	342,333,716	250,385,810	400,864	257,282,643	245,924,366	350,596	224,052,712	50,268	45,182,487	21,871,654	357,169	236,832,776	245,924,366	
徳島県	237,384	140,617,036	118,264,963	199,914	111,971,191	115,772,757	173,320	90,414,779	104,648,340	26,594	21,556,412	11,124,418	176,007	101,229,883	115,772,757
香川県	317,395	212,800,572	167,529,733	264,825	167,537,467	164,245,908	228,065	135,150,599	147,703,319	36,760	32,386,869	16,542,589	235,510	153,286,437	164,245,908
愛媛県	449,623	273,034,337	225,837,694	373,501	210,027,831	200,634,479	327,053	171,154,637	201,384,559	46,448	38,873,193	19,339,977	328,804	220,634,479	210,027,831
高知県	235,058	133,192,436	116,151,857	197,795	104,900,531	113,886,104	173,644	85,619,367	103,547,345	24,331	19,281,164	10,338,759	177,315	113,886,104	113,886,104
福岡県	1,441,935	970,986,600	698,966,393	1,193,303	739,330,521	682,279,881	1,026,099	592,131,433	612,546,508	167,204	147,199,087	69,733,373	1,048,365	672,309,830	682,279,881
佐賀県	246,165	142,093,226	125,853,555	204,600	110,4										

第4表(続) 厚生年金保険(第1号) 都道府県別年金受給権者状況(新法厚生年金保険)
(月末現在)

都道府県別	老 厚 生 年 金															特 別 支 給								
	基礎または定額あり									基礎及び定額なし						計			退 職			在 職		
	基礎線上げあり					基礎線上げなし																		
	件数	年金額	(別掲)基礎年金額	件数	年金額	(別掲)基礎年金額	件数	年金額	(別掲)基礎年金額	件数	年金額	(別掲)基礎年金額	件数	年金額	(別掲)基礎年金額	件数	年金額	(別掲)基礎年金額	件数	年金額	(別掲)基礎年金額			
千円		千円		千円		千円		千円		千円		千円		千円		千円		千円		千円				
平成 31 年 1月	1,997,331	689,743,976	1,064,625,385	24,311,990	17,079,272,717	16,450,458,179	3,505,341	1,742,829,625	3,892,755	2,038,801,502	91,342,473	2,356,234	928,617,481	75,854,422	1,536,521	1,110,184,021	15,488,051							
2月	1,997,727	690,467,014	1,065,320,344	24,312,408	17,064,426,876	16,490,849,109	3,501,168	1,738,976,127	3,823,660	1,995,358,460	89,350,799	2,305,117	901,099,364	74,157,285	1,518,543	1,094,259,095	15,193,514							
3月	1,999,084	691,431,615	1,066,411,309	24,315,758	17,052,512,638	16,527,506,416	3,507,401	1,743,218,849	3,774,615	1,964,521,405	87,840,244	2,261,429	875,039,945	72,787,034	1,513,186	1,089,481,460	15,053,210							
4月	2,000,294	692,975,654	1,068,431,149	24,348,244	17,070,197,856	16,581,289,212	3,484,643	1,740,307,625	3,725,350	1,944,456,524	86,303,912	2,217,917	856,289,254	71,365,829	1,507,433	1,088,167,270	14,938,083							
令和 元 年 5月	2,001,522	694,168,064	1,069,236,777	24,407,905	17,107,852,979	16,618,464,618	3,438,701	1,713,187,116	3,678,059	1,925,778,456	84,288,120	2,213,758	867,488,139	76,268,086	1,464,301	1,058,290,317	14,520,034							
6月	2,002,481	695,125,818	1,069,896,245	24,430,395	17,109,070,477	16,634,519,923	3,420,444	1,694,955,230	3,656,036	1,905,486,982	83,269,725	2,197,155	856,568,458	68,788,087	1,458,881	1,048,918,525	14,481,638							
北海道	66,184	25,868,019	34,044,117	1,135,970	641,279,185	745,524,260	158,449	64,824,558	168,618	73,379,604	3,500,359	102,585	31,646,659	2,770,616	66,033	41,732,945	729,743							
青森	41,656	9,398,402	21,287,970	248,303	121,765,402	164,959,829	42,358	15,651,725	47,020	18,818,533	1,645,903	29,562	9,107,390	1,392,334	17,458	9,711,143	253,569							
岩手	23,742	5,848,478	12,857,174	262,221	144,398,853	184,238,649	42,942	18,382,137	45,721	21,034,084	957,525	27,067	9,691,944	811,658	18,654	11,342,140	145,867							
宮城	63,960	21,837,711	34,697,538	399,426	270,134,815	374,661,636	65,764	31,485,939	74,547	38,033,095	3,466,254	44,929	17,361,290	2,831,729	29,618	20,671,804	634,525							
秋田	47,197	14,567,627	25,939,819	209,658	113,704,935	145,772,543	34,590	15,280,951	40,177	18,328,280	2,448,457	24,668	9,000,416	2,031,199	15,509	9,327,864	417,258							
山形	55,197	17,643,552	31,251,808	209,054	127,012,265	151,181,226	34,844	16,779,392	40,691	20,254,463	2,563,659	23,947	9,826,127	2,139,294	16,744	10,428,336	424,365							
福島	55,088	17,195,294	30,137,082	368,736	231,978,284	255,873,666	62,546	30,316,308	70,148	36,218,118	2,749,900	42,485	17,902,901	2,266,663	18,255,217	14,479,500	447,950							
茨城	59,939	16,904,998	32,328,474	523,337	378,026,132	360,574,321	82,235	41,348,196	88,990	47,719,207	2,396,988	54,829	22,702,410	2,077,617	34,161	25,016,797	319,371							
栃木	63,293	22,196,912	34,396,941	342,656	245,182,579	237,875,001	58,382	30,352,006	65,751	36,360,892	2,805,992	40,209	17,635,663	2,425,212	25,542	18,725,230	380,779							
群馬	50,701	16,334,734	27,857,184	382,840	261,016,753	268,984,571	57,368	27,965,160	62,099	31,765,629	1,805,383	37,292	14,533,644	1,558,445	24,807	17,231,985	246,938							
埼玉	122,708	42,029,591	65,020,777	1,335,028	1,026,642,646	907,388,607	182,309	97,454,153	192,746	106,543,692	4,090,359	117,728	46,995,317	3,480,517	75,018	59,548,375	609,842							
千葉	85,323	30,913,860	45,289,009	1,161,219	913,258,868	792,900,530	153,861	83,523,488	162,195	90,896,930	3,317,017	98,249	21,776,493	2,776,639	63,946	31,535,041	540,524							
東京	151,771	59,471,862	78,524,208	2,097,006	1,618,563,341	1,395,246,201	283,433	161,407,402	293,306	167,024,427	5,233,018	170,873	69,931,011	4,163,370	122,433	97,093,417	1,069,648							
神奈川	96,182	37,516,223	50,663,968	1,639,916	1,360,414,964	1,114,250,828	214,137	124,252,683	223,416	132,776,876	3,785,818	135,305	57,194,520	3,071,318	88,111	75,582,356	714,499							
新潟	51,639	15,308,245	28,660,948	498,353	325,712,383	357,417,694	75,219	37,661,369	82,242	44,550,545	2,172,958	49,506	21,969,338	1,849,108	32,736	22,581,207	323,850							
富山	13,665	4,532,305	7,663,359	255,301	183,210,579	184,212,744	32,730	18,134,279	34,608	20,213,110	513,557	18,552	8,563,144	405,364	16,056	11,649,966	108,192							
石川	13,923	4,396,017	7,701,946	250,377	165,617,442	176,962,958	33,295	16,490,836	35,082	18,324,380	484,026	19,616	7,783,281	15,466	10,931,516	5,535,010	90,510							
福井	10,904	3,051,415	6,017,657	174,935	122,876,173	125,045,964	24,932	13,255,419	26,619	15,272,137	355,553	14,505	6,850,172	291,370	12,114	8,421,965	64,183							
山梨	27,548	8,736,330	14,859,484	151,330	98,768,446	105,603,331	24,141	11,539,904	26,591	12,944,410	1,078,864	15,815	5,862,677	906,486	10,776	7,081,733	175,718							
長野	34,439	11,905,855	19,119,356	478,951	322,625,957	343,089,334	65,791	33,622,804	69,728	36,767,579	1,575,419	40,033	16,309,178	1,302,729	29,695	20,458,401	272,690							
岐阜	35,107	10,224,038	19,329,667	418,862	291,990,561	296,200,661	60,549	28,587,877	63,733	32,177,414	914,786	36,180	13,430,586	759,874	27,553	18,746,828	154,913							
静岡	63,003	19,511,047	34,874,159	797,333	589,668,154	560,791,365	111,530	58,621,659	120,008	67,199,372	2,893,812	70,822	30,724,932	2,661,589	49,186	36,474,440	432,223							
愛知	88,502	29,488,700	47,207,357	1,364,860	1,059,685,096	938,315,012	180,895	95,915,167	191,599	109,554,964	3,058,463	114,160	47,264,830	2,588,956	77,439	62,290,133	469,508							
三重	25,828	9,763,465	14,317,258	375,851	268,903,090	264,088,385	51,712	26,081,498	55,339	31,170,307	866,595	33,778	15,002,393	747,560	21,561	16,167,913	119,035							
滋賀	32,850	14,686,501	18,724,080	260,613	197,567,778	185,162,859	38,337	20,261,227	42,237	23,882,545	1,313,682	25,668	11,292,782	1,091,433	16,569	12,589,763	222,249							
京都	54,126	23,441,108	28,251,351	491,834	345,394,212	329,252,329	59,274	28,541,863	64,534	31,915,536	2,093,312	38,992	14,301,645	1,628,240	25,542	17,613,891	465,072							
大阪	107,548	41,598,820	54,530,377	1,661,414	1,199,905,104	1,077,325,781	196,342	98,083,915	208,040	107,535,370	4,325,125	127,249	47,658,260	3,489,116	80,791	59,877,109	836,009							
兵庫	76,023	30,323,542	39,991,062	1,103,590	830,675,527	745,888,083	146,750	75,178,662	155,535	84,491,122	2,710,868	94,747	37,184,865	2,263,755	60,788	47,306,257	447,113							
奈良	20,677	6,774,515	10,956,511	271,385	206,238,618	185,366,015	36,620	17,899,937	38,626	19,588,993	751,172	24,551	8,958,488	634,792	14,075	10,628,506	116,380							
和歌山	25,336	9,716,954	13,592,881	182,206	116,760,582	121,466,209	25,968	11,261,270	28,320	13,355,644	822,125	18,518	6,720,498	716,586	9,802	6,635,145	105,539							
鳥取	10,690	3,743,067	5,971,837	126,370	76,754,290	88,860,619	19,067	8,868,969	20,661	10,148,249	571,433	12,180	4,889,990	460,953	8,481	5,258,258	110,480							
島根	11,568	3,524,715	6,602,130	165,756	100,858,817	118,188,687	22,876	10,604,833	24,604	12,360,169	506,973	13,868	5,712,726	405,219	10,736	6,647,443	101,753							
岡山	19,643	7,894,942	10,818,353	427,890	294,951,798	300,159,142	55,140	27,840,684	58,555	31,965,690	948,517	34,037	14,594,252	756,377	24,516	17,371,438	191,780							
広島	24,129	9,847,138	13,092,119	620,155	438,831,592	429,161,574	79,748	39,448,642	83,949	43,919,541	1,166,901	48,247	18,547,768	912,297	35,702	25,371,773	254,604							
山口	13,796	5,235,420	7,581,212	343,373	231,597,355	238,343,154	43,695	20,449,867	46,766	24,604,442	724,009	48,473	11,269,063	585,474	18,693	13,335,378	138,535							

第4表(続) 厚生年金保険(第1号) 都道府県別年金受給権者状況(新法厚生年金保険)
(月末現在)

都道府県別	老 厚 生 年 金																	
	繰 上 げ 支 給									6 5 歳 以 上 本 来								
	計			退 職			在 職			計			退 職			在 職		
	件数	年金額	(別掲)基礎年金額	件数	年金額	(別掲)基礎年金額	件数	年金額	(別掲)基礎年金額	件数	年金額	(別掲)基礎年金額	件数	年金額	(別掲)基礎年金額	件数	年金額	(別掲)基礎年金額
千円			千円			千円			千円			千円			千円			
平成 31 年 1 月	74,398	45,842,136	34,733,515	55,019	32,303,451	25,359,756	19,379	13,538,685	9,373,760	25,661,179	17,239,269,813	17,234,529,571	23,280,499	14,821,116,510	15,647,021,059	2,380,680	2,418,153,302	1,587,508,511
2 月	75,919	46,689,865	35,464,276	56,164	32,887,488	25,906,257	19,755	13,802,377	9,558,018	25,723,568	17,262,201,413	17,275,427,816	23,323,442	14,828,339,318	15,675,145,569	2,400,126	2,433,862,095	1,600,282,247
3 月	77,560	47,538,004	36,235,461	57,323	33,427,262	26,440,212	20,237	14,110,743	9,795,249	25,779,911	17,283,632,024	17,312,336,932	23,356,691	14,829,106,821	15,696,739,311	2,423,220	2,454,525,203	1,615,597,622
4 月	79,155	48,427,524	37,035,739	58,437	33,989,905	26,995,905	20,718	14,438,428	10,039,834	25,836,259	17,316,959,905	17,366,935,417	23,392,247	14,842,952,464	15,735,931,186	2,444,012	2,474,007,441	1,631,004,232
令和 元 年 5 月	80,947	49,394,058	37,900,907	59,951	34,798,751	27,725,804	20,996	14,595,307	10,175,103	25,894,537	17,344,288,857	17,404,403,792	23,487,826	14,896,001,563	15,800,694,736	2,406,711	2,446,287,294	1,603,709,056
6 月	83,084	50,479,771	38,919,359	61,419	35,472,139	28,420,458	21,665	15,007,633	10,498,901	25,916,709	17,344,641,324	17,418,855,088	23,492,796	14,884,529,331	15,804,122,319	2,423,913	2,460,111,993	1,614,732,769
北 海 道	3,410	1,953,132	1,581,186	2,250	1,212,604	1,028,005	1,160	740,528	553,181	1,180,083	649,966,960	767,560,934	1,056,704	536,631,870	686,774,243	123,379	113,335,090	80,786,692
青 森 県	1,492	672,842	697,089	1,175	499,940	542,875	317	172,902	154,213	282,077	126,309,022	182,577,232	258,344	107,254,627	166,904,900	23,733	19,054,395	15,672,333
岩 手 県	1,027	550,202	496,481	760	377,443	611,688	267	172,759	134,793	280,196	145,730,078	194,064,008	253,045	122,104,028	175,153,973	27,151	23,626,049	18,910,435
宮 城 県	2,441	1,375,019	1,157,810	1,759	922,986	825,488	682	452,032	332,322	449,160	281,285,292	304,298,939	401,442	233,971,289	271,767,754	47,718	47,314,003	32,531,185
秋 田 県	1,390	721,035	675,973	1,027	486,149	491,101	363	234,886	184,873	248,597	123,645,638	167,545,805	228,340	105,796,781	153,715,032	20,257	17,848,857	13,830,772
山 形 県	1,602	829,936	791,584	1,213	585,150	593,678	389	244,786	197,906	255,588	139,518,966	178,083,163	233,720	118,999,492	162,708,021	21,868	20,519,475	15,375,143
福 島 県	1,934	1,082,863	920,957	1,479	783,778	696,964	455	299,085	223,994	412,226	240,453,959	280,671,558	371,989	202,250,994	253,029,738	40,237	38,202,965	27,641,220
茨 城 県	2,152	1,288,447	1,010,621	1,714	985,370	796,695	438	303,077	213,926	570,733	384,002,384	386,585,024	522,708	336,870,980	354,385,103	48,025	47,131,403	32,199,921
栃 木 県	1,959	1,213,480	922,232	1,513	889,661	704,456	446	323,818	217,776	394,034	258,022,525	266,528,832	357,819	222,010,876	242,106,303	36,215	36,011,376	24,422,529
群 馬 県	1,665	951,791	785,136	1,312	714,912	613,264	353	236,879	171,872	424,558	270,365,527	292,121,449	385,205	230,997,556	265,083,888	39,353	39,367,971	27,037,561
埼 玉 県	3,836	2,586,922	1,786,486	2,862	1,839,986	1,318,489	974	746,935	467,998	1,431,871	1,044,677,533	957,116,599	1,305,879	911,280,028	874,752,278	125,992	133,397,505	82,364,320
千 葉 県	3,208	2,103,648	1,505,360	2,383	1,491,153	1,107,476	825	612,496	397,884	1,224,059	921,841,901	824,154,664	1,114,456	805,507,109	751,991,906	109,603	116,334,792	72,162,758
東 京 都	5,767	3,722,430	2,636,234	4,293	2,616,340	1,943,071	1,474	1,106,090	693,164	2,202,111	1,631,909,546	1,439,464,212	1,958,488	1,375,420,735	1,284,012,702	243,623	256,488,811	155,451,510
新 潟 県	3,751	2,655,291	1,753,901	2,792	1,916,152	1,295,814	959	739,139	458,088	1,704,808	1,363,212,812	1,143,906,682	1,552,068	1,195,260,891	1,044,159,069	152,740	167,951,921	99,747,612
新潟 県	1,698	982,977	849,186	1,289	705,430	637,512	409	277,547	211,673	537,974	330,343,411	380,254,080	493,024	284,330,006	348,271,518	44,950	46,013,405	31,982,562
富 石 県	608	391,641	293,586	448	273,796	214,720	160	117,844	78,867	264,536	183,315,273	189,416,234	237,938	155,578,969	170,573,730	26,598	27,736,305	18,842,503
山 川 内 県	707	443,930	343,095	495	285,764	215,272	212	107,709	60,180	260,180	166,366,397	182,468,248	233,372	139,663,010	163,744,587	26,808	26,730,386	18,723,661
福 山 県	536	327,721	258,406	394	229,303	187,220	142	98,418	71,186	182,637	122,660,649	129,631,932	162,697	102,129,643	115,573,904	19,940	20,531,186	14,058,028
山 口 県	918	514,920	436,750	675	343,474	271,447	243	171,447	119,504	174,221	104,626,166	117,950,239	156,426	87,593,031	105,875,296	17,795	17,033,135	12,074,942
山 西 県	1,647	1,020,303	807,596	1,233	731,161	596,959	414	289,141	210,638	504,765	327,549,223	357,256,127	461,214	282,381,984	326,628,265	43,551	45,167,239	30,627,862
岐 阜 県	1,095	669,357	527,240	817	460,060	387,891	278	209,296	139,349	447,102	295,653,648	311,941,546	402,790	251,144,817	281,274,247	44,312	44,508,831	30,667,299
静 岡 県	2,879	1,807,493	1,390,354	2,201	1,305,608	1,052,737	678	501,885	337,617	844,271	594,038,565	567,392,108	763,881	509,657,429	531,636,456	80,390	84,381,136	55,755,652
愛 知 県	3,624	2,391,745	1,706,616	2,791	1,785,975	1,304,641	833	605,769	401,975	1,428,004	1,061,381,493	971,450,537	1,297,854	919,850,898	883,265,849	130,150	141,530,595	88,184,688
三 重 県	1,074	687,375	511,276	834	518,334	394,749	240	169,040	116,527	395,012	271,090,300	275,407,079	363,098	238,419,001	253,469,864	31,914	32,671,299	21,937,215
滋 賀 県	1,060	718,977	512,894	770	505,497	370,051	290	213,479	142,844	286,959	206,341,309	200,776,477	263,411	181,159,835	184,541,469	23,548	25,181,474	16,235,008
京 都 府	1,756	1,152,238	809,124	1,192	738,935	542,042	564	413,303	267,082	534,355	360,178,996	350,909,190	484,011	308,377,524	318,441,437	50,344	51,801,472	32,467,753
大 阪 府	4,998	3,297,334	2,265,890	3,653	2,325,296	1,631,481	1,345	972,038	634,410	1,738,704	1,215,513,179	1,114,281,440	1,582,787	1,048,760,172	1,014,794,569	155,917	166,753,007	99,486,871
和 歌 山 県	3,212	2,169,758	1,479,931	2,404	1,559,891	1,089,555	808	609,867	390,376	1,158,298	839,595,096	773,965,646	1,062,428	735,139,093	710,531,408	95,870	104,456,003	63,434,238
和 歌 山 県	776	512,292	368,486	587	369,752	276,466	189	142,539	92,020	287,047	208,387,019	193,343,410	262,691	181,800,440	177,124,746	24,356	26,586,579	16,218,664
和 歌 山 県	771	431,902	358,914	612	324,792	280,082	159	107,109	78,833	203,337	123,171,006	133,024,458	187,439	107,642,574	122,578,835	15,898	15,528,432	10,445,623
鳥 取 県	545	296,781	265,880	405	212,825	195,277	140	83,956	70,602	134,240	78,357,930	93,433,542	122,613	67,291,070	85,420,944	11,627	11,066,860	8,012,598
鳥 取 県	569	315,909	279,483	398	204,748	190,676	171	111,161	88,808	174,114	101,598,979	123,231,279	157,997	86,372,407	111,845,494	16,117	15,226,572	11,385,786
岡 山 県	1,210	738,804	572,248	918	548,856	429,767	292	189,947	142,481	440,083	295,357,990	307,096,480	398,547	252,401,671	278,510,232	41,536	42,956,319	28,594,248
広 島 県	1,412	884,977	672,765	1,018	609,655	477,696	394	275,322	195,070	634,929	439,616,905	437,264,185	573,927	375,058,649	395,559,423	61,002	64,558,256	41,704,762
山 口 県	950	568,845	451,835	712	410,580	334,127	238	158,265	117,708	351,559	230,643,395	243,400,741	320,571	199,395,018	222,072,722	30,988	31,248,377	21,328,019
徳 島 県	614	340,397	281,550	492	262,873	222,539	122	77,524	59,010	172,420	98,208,447	114,178,583	156,066	83,094,977	103,390,362	16,354	15,113,470	10,788,221
香 川 県	593	347,510	281,465	432	243,427	202,076	161	104,083	79,389	231,945	149,694,280	162,363,082	206,646	126,674,464	146,224,476	23,299	23,019,817	16,138,606
愛 媛 県	993	550,930	463,069	754														

第4表(続) 厚生年金保険(第1号) 都道府県別年金受給権者状況(新法厚生年金保険)
(月末現在)

都道府県別	老 年 金									老 年 金 受 給 権 者 状 況								
	給 付 額									受 給 権 者 数								
	計			退 職			在 職			計			退 職			在 職		
	件数	年金額	(別掲)基礎年金額	件数	年金額	(別掲)基礎年金額	件数	年金額	(別掲)基礎年金額	件数	年金額	(別掲)基礎年金額	件数	年金額	(別掲)基礎年金額	件数	年金額	(別掲)基礎年金額
千円			千円			千円			千円			千円			千円			
平成31年1月	186,330	187,932,867	154,478,006	147,494	137,379,738	123,786,518	38,836	50,553,128	30,691,487	15,426,716	17,038,886,167	9,581,136,685	12,382,770	13,696,546,832	8,234,825,829	3,043,946	3,342,339,335	1,346,310,857
2月	188,156	189,620,280	155,926,562	148,712	138,289,023	124,716,174	39,444	51,331,256	31,210,388	15,441,266	17,029,160,707	9,604,202,920	12,389,156	13,684,088,910	8,247,063,185	3,052,110	3,345,071,797	1,357,139,735
3月	190,157	191,471,669	157,505,088	149,927	139,089,760	125,645,316	40,230	52,381,909	31,859,772	15,469,521	17,029,567,208	9,629,540,552	12,393,065	13,665,895,831	8,257,119,065	3,076,456	3,363,671,377	1,372,421,488
4月	192,417	193,637,183	159,445,293	151,347	140,178,417	126,877,400	41,070	53,458,766	32,567,893	15,492,806	17,047,023,062	9,661,380,306	12,396,009	13,663,489,193	8,274,779,925	3,096,797	3,383,533,869	1,386,600,381
令和元年5月	194,585	195,746,788	161,108,576	153,378	142,070,211	128,421,505	41,207	53,676,577	32,687,071	15,509,316	17,057,727,625	9,683,463,779	12,477,297	13,728,822,417	8,321,429,796	3,032,019	3,328,905,208	1,362,033,983
6月	197,491	198,543,447	163,371,995	155,321	143,658,378	129,927,911	42,170	54,885,069	33,444,084	15,509,853	17,041,021,556	9,693,453,098	12,468,045	13,707,713,846	8,321,363,996	3,041,808	3,333,307,710	1,372,089,102
北海道	8,492	6,672,067	6,925,898	6,485	4,322,627	5,357,853	2,007	2,349,440	1,568,045	622,184	616,251,796	376,035,233	476,414	470,298,776	308,648,625	145,770	145,953,021	67,386,609
青森	1,728	1,015,132	1,322,575	1,383	641,835	1,054,968	345	373,296	272,606	142,464	119,680,152	84,165,576	112,411	93,127,481	71,810,621	30,053	26,552,671	12,354,955
岩手	1,961	1,315,104	1,577,410	1,512	795,466	1,209,947	449	519,638	367,462	168,024	143,875,901	103,330,781	131,621	110,692,201	87,427,036	36,403	33,183,701	15,903,744
宮城	3,002	2,765,060	2,436,171	2,235	1,819,641	1,815,535	767	945,420	620,635	276,913	282,366,790	170,121,271	214,758	217,312,544	141,926,262	62,155	65,054,247	28,195,009
秋田	1,281	858,560	1,042,128	1,049	575,991	845,849	232	282,569	196,279	147,108	122,060,286	88,822,513	118,214	96,204,880	76,776,730	28,894	25,855,406	12,045,783
山形	1,214	831,843	994,628	963	539,215	784,852	251	292,628	209,776	167,657	140,834,655	103,580,519	135,370	111,139,696	89,950,916	32,287	29,694,959	13,629,603
福島	2,062	1,734,947	1,969,163	1,511	1,045,181	1,233,659	551	689,766	445,504	268,109	243,592,534	138,982,317	212,390	189,521,152	138,982,317	55,719	54,071,982	24,293,449
茨城	3,636	3,268,389	2,910,163	2,834	2,283,812	2,275,107	802	984,577	635,055	344,042	383,017,616	214,325,714	281,476	315,035,289	187,889,770	62,566	67,982,327	26,435,947
栃木	2,587	2,134,873	2,014,886	1,969	1,383,394	1,534,391	618	751,479	480,495	245,128	260,596,352	151,323,298	196,966	208,587,603	130,579,621	48,162	52,008,749	20,743,644
群馬	2,587	2,233,701	2,129,786	1,978	1,464,573	1,629,212	609	769,128	500,574	252,167	264,059,092	159,260,046	202,206	210,427,026	136,430,086	49,961	53,632,066	22,829,960
埼玉県	11,592	12,318,243	9,415,941	9,194	9,135,327	7,559,214	2,398	3,182,916	1,856,727	835,462	1,021,840,768	526,552,791	681,876	839,096,619	457,822,763	153,586	182,744,149	68,730,029
千葉県	10,941	12,853,737	9,212,497	8,865	10,041,955	7,848,921	2,076	2,811,781	1,663,576	717,268	908,661,255	455,827,572	585,731	749,706,720	396,485,067	131,537	158,954,535	59,342,505
東京都	31,026	36,786,204	26,436,945	24,775	28,266,731	21,500,137	6,251	8,519,473	4,936,808	1,261,178	1,589,898,794	781,037,657	989,779	1,257,437,291	654,818,247	271,399	332,461,503	126,219,411
神奈川県	18,260	23,535,891	15,468,395	14,735	18,619,139	12,668,325	3,525	4,916,752	2,800,130	1,020,285	1,354,534,241	649,795,236	836,193	1,122,686,499	566,920,623	184,092	231,847,742	82,874,614
新潟	3,297	2,805,065	2,802,419	2,544	1,816,892	2,166,218	753	988,173	636,201	363,309	334,825,822	228,606,440	296,868	268,305,878	199,755,598	66,441	66,519,944	28,850,842
富山	1,944	1,957,138	1,652,727	1,461	1,322,358	1,253,772	483	634,780	398,955	188,084	186,129,557	121,248,579	151,484	147,835,729	104,370,015	36,600	38,293,828	16,878,564
石川	1,626	1,369,588	1,369,535	1,242	916,158	1,055,586	384	453,430	167,808	162,900	162,950,529	106,331,359	133,253	127,330,308	90,193,400	34,555	35,202,221	16,137,959
福井	979	922,500	817,730	720	585,942	611,026	259	336,558	206,704	130,744	124,397,773	82,512,286	103,439	96,377,890	69,981,385	27,305	28,019,813	12,530,901
山梨	1,289	959,184	996,962	995	620,731	766,604	294	338,453	230,358	99,546	100,702,027	61,721,666	77,716	78,011,413	51,657,033	21,830	22,690,684	10,664,633
長野	3,041	2,817,511	2,569,549	2,371	1,913,711	2,013,534	670	903,800	556,015	325,896	321,744,267	208,682,192	265,732	258,760,249	181,505,097	60,164	62,984,018	27,177,095
岐阜	2,588	2,302,058	2,146,755	1,931	1,471,530	1,616,705	657	830,528	530,050	270,192	288,155,549	172,880,166	214,963	228,548,089	147,300,733	55,229	59,607,460	25,579,433
静岡県	4,708	4,755,430	3,269,646	3,615	3,269,646	3,087,343	1,093	1,485,784	901,907	545,434	591,315,752	348,326,579	442,089	476,107,580	300,272,749	103,345	115,208,172	48,053,830
愛知県	11,030	11,760,762	9,306,752	8,640	8,367,385	7,367,983	2,390	3,393,377	1,938,769	882,517	1,053,759,072	565,357,512	718,466	858,866,424	489,672,365	164,031	195,092,648	75,885,147
三重	1,966	1,800,072	1,620,694	1,540	1,241,815	1,276,253	426	558,256	344,441	248,084	269,991,486	158,464,385	205,990	223,643,845	139,918,734	42,094	46,347,641	18,545,651
滋賀	1,544	1,572,676	1,283,885	1,209	1,136,259	1,012,683	335	436,416	271,203	183,513	206,693,945	116,972,443	151,240	170,572,860	102,850,518	32,273	36,121,085	14,121,926
京都府	4,589	4,130,413	3,692,053	3,682	2,971,364	3,003,380	907	1,159,049	688,673	306,402	344,397,830	191,445,103	247,063	278,490,328	163,484,215	59,339	65,907,503	27,960,888
大阪府	13,562	13,241,957	10,983,703	10,796	9,656,834	8,865,146	2,766	3,585,123	2,118,556	985,403	1,165,065,655	612,769,371	803,236	950,281,260	527,772,687	182,167	214,784,395	84,996,684
兵庫県	9,318	9,921,755	7,722,700	7,477	7,426,087	6,287,793	1,841	2,495,668	1,434,907	689,144	828,524,099	434,813,510	565,005	683,344,797	380,087,987	124,139	145,179,302	54,725,523
奈良	2,233	2,426,767	1,859,458	1,791	1,830,096	1,509,228	442	596,671	350,230	163,719	204,385,366	104,286,816	133,683	168,889,134	90,513,383	30,036	35,496,232	13,773,433
和歌山	1,082	780,254	853,594	872	538,251	695,871	210	242,004	157,723	111,440	118,690,521	68,613,254	91,846	97,909,947	59,964,396	19,594	20,780,575	8,648,857
鳥取	681	563,366	561,602	527	372,845	438,863	154	190,521	122,739	78,322,891	55,629,264	72,910	62,651,678	48,428,681	16,821	15,671,213	7,200,584	
島根	913	713,308	773,082	702	440,516	600,394	211	272,792	172,688	116,102	100,894,480	73,213,721	93,398	79,828,789	63,066,197	22,704	21,065,691	10,147,524
岡山	2,827	2,624,940	2,360,249	2,112	1,677,794	1,787,933	715	947,146	572,316	289,304	295,374,470	184,786,053	234,299	237,111,989	159,254,206	55,005	58,262,481	25,531,847
広島	3,742	3,705,949	3,149,842	2,829	2,470,038	2,414,412	913	1,235,911	735,429	402,478	434,536,359	256,636,523	323,783	348,328,675	220,026,207	78,695	86,207,685	36,610,316
山口	1,589	1,465,961	1,347,782	1,240	1,025,495	1,060,389	349	440,466	287,392	177,775	228,951,802	138,860,938	177,228	186,357,283	120,243,723	40,447	42,594,520	18,617,215
徳島	931	708,919	729,609	684	420,544	544,128	247	288,376	185,481	108,186	97,416,340	64,813,456	86,821	77,191,232	55,384,058	21,365	20,225,108	9,429,397
香川県	1,422	1,343,054	1,202,148	1,114	944,395	953,422	308	398,659	248,726	149,402	148,332,674	94,791,502	119,529	117,851,224	80,879,623	29,513	30,481,450	13,912,239

第4表(続) 厚生年金保険(第1号) 都道府県別年金受給権者状況(新法厚生年金保険)
(月末現在)

都道府県別	通 老 相 当 ・ 25 年 未 満															
	計			退 職			在 職			障 害 厚 生 年 金			遺 族 厚 生 年 金			
	件数	年金額	(別掲)基礎年金額	件数	年金額	(別掲)基礎年金額	件数	年金額	(別掲)基礎年金額	件数	年金額	(別掲)基礎年金額	件数	年金額	(別掲)基礎年金額	
		千円	千円		千円	千円		千円	千円		千円	千円		千円	千円	
平成 31 年	1 月	14,387,946	2,472,960,151	7,933,946,879	13,456,476	2,222,870,348	7,637,195,927	931,470	250,089,803	296,750,952	560,104	385,400,909	269,164,663	5,410,625	5,147,238,906	114,579,726
	2 月	14,370,037	2,464,709,310	7,951,966,533	13,444,279	2,216,526,283	7,652,862,100	925,758	248,183,027	299,104,432	561,451	386,104,885	269,809,510	5,420,000	5,153,815,781	115,789,537
	3 月	14,352,722	2,457,595,894	7,964,377,173	13,432,305	2,210,767,957	7,664,492,808	920,417	246,827,938	299,884,365	563,168	387,092,874	270,649,710	5,430,896	5,161,865,480	117,131,389
	4 月	14,340,375	2,456,458,073	7,988,340,055	13,423,939	2,209,920,037	7,686,390,395	916,436	246,538,036	301,949,660	564,710	388,373,842	270,922,070	5,425,425	5,168,724,261	101,258,452
令和 元 年	5 月	14,338,812	2,457,480,534	8,004,237,616	13,437,616	2,213,536,248	7,705,180,335	901,196	243,944,287	299,057,280	566,205	389,177,958	271,956,411	5,435,276	5,175,484,490	102,193,154
	6 月	14,343,467	2,458,129,969	8,010,963,069	13,436,646	2,212,514,459	7,709,894,780	904,821	245,615,509	301,068,289	567,381	389,795,984	272,704,807	5,444,522	5,182,172,911	103,483,557
北 海 道		738,419	115,719,965	403,533,144	691,610	103,514,984	387,282,092	46,809	12,204,982	16,251,052	27,670	18,026,491	11,991,484	256,947	216,973,145	4,164,585
青 森 県		189,853	27,135,377	102,082,222	178,053	24,376,311	98,084,456	11,800	2,759,065	3,997,766	6,159	3,717,391	3,140,600	61,512	39,911,276	1,182,328
岩 手 県		160,881	24,753,567	93,765,043	150,763	22,276,682	90,110,230	10,118	2,476,885	3,654,813	6,627	4,060,197	3,010,263	62,668	44,606,330	1,419,358
宮 城 県		252,237	41,091,675	141,237,902	235,607	36,762,663	135,314,244	16,630	4,329,012	5,923,658	9,872	4,614,324	4,614,324	94,188	79,552,264	2,200,020
秋 田 県		144,337	21,493,228	82,889,850	136,870	19,654,458	80,306,451	7,467	1,838,770	2,583,399	5,298	3,279,169	2,347,941	57,160	39,004,677	937,177
山 形 県		131,438	20,600,554	78,852,516	124,473	18,810,288	76,274,929	6,965	1,790,266	2,577,587	5,959	3,655,977	2,762,450	52,530	37,810,295	959,397
福 岡 県		218,261	35,897,352	122,734,928	205,074	32,521,702	118,269,109	13,187	4,465,819	6,559,819	9,659	6,137,771	4,422,329	85,706	68,688,028	1,888,421
茨 城 県		321,469	53,260,810	178,577,080	300,609	47,807,284	171,644,752	20,860	5,453,527	6,932,329	10,812	7,543,835	5,662,720	110,320	100,304,307	2,474,566
栃 木 県		219,203	37,135,144	120,948,644	204,544	33,331,991	116,190,742	14,659	3,803,153	4,757,902	7,681	5,247,939	3,853,913	78,400	66,605,089	1,825,764
群 馬 県		238,742	41,257,555	137,581,708	223,581	37,283,659	132,454,723	15,161	3,973,896	5,126,985	8,651	5,840,968	4,567,237	82,408	71,151,243	1,740,912
埼 玉 県		804,583	144,285,622	445,856,594	753,787	130,154,039	429,287,735	50,796	14,131,583	16,568,588	25,987	19,290,294	13,311,808	281,175	288,764,696	5,756,262
千 葉 県		683,135	119,034,961	382,361,966	638,222	106,695,387	366,939,729	44,913	12,339,574	15,422,237	24,173	19,290,294	11,959,457	244,198	244,198,334	4,849,568
東 京 都		1,271,032	249,543,813	692,732,752	1,168,650	218,797,525	656,801,033	102,382	30,746,288	35,931,719	46,123	34,195,047	22,789,524	472,166	510,339,862	9,035,618
奈 良 県		929,950	167,646,629	515,119,559	868,707	150,304,203	494,273,843	61,243	17,342,426	20,845,716	35,225	26,713,703	16,941,675	364,946	423,778,806	6,697,143
新 潟 県		261,902	43,856,176	157,472,203	249,495	40,515,788	153,168,759	12,407	3,340,388	4,303,444	12,014	7,743,315	5,126,160	114,890	96,874,405	2,224,887
富 山 県		113,612	19,747,605	70,627,525	106,915	17,902,537	68,077,572	6,697	1,845,067	2,549,953	5,609	3,721,489	2,638,582	59,488	55,877,911	1,027,441
石 川 県		129,787	23,553,766	78,333,545	121,472	21,317,906	75,235,675	8,315	2,235,860	3,097,870	6,184	4,035,031	2,951,478	53,548	47,624,502	962,357
福 山 県		80,027	14,785,234	48,551,336	74,877	13,416,989	46,682,135	5,150	1,368,245	1,869,201	4,304	2,813,861	1,771,359	37,145	32,344,319	719,236
山 梨 県		103,473	18,342,653	58,741,149	96,195	16,408,499	56,208,600	7,278	1,934,154	2,532,549	3,379	2,227,278	1,776,944	33,750	26,375,489	762,335
山 崎 県		253,285	46,410,349	153,526,498	239,119	42,575,786	149,036,389	14,166	3,834,563	4,490,110	11,672	7,535,634	5,811,460	98,718	85,933,630	1,855,770
岐 阜 県		244,326	42,646,928	142,650,162	226,755	37,958,904	136,737,984	17,571	4,688,023	5,912,178	9,425	6,519,674	4,265,821	97,491	86,678,251	1,800,425
静 岡 県		426,432	76,485,108	247,338,945	398,430	68,850,035	227,965,376	28,002	7,635,073	9,373,569	17,823	12,293,025	8,157,190	171,132	165,893,776	3,245,958
愛 知 県		751,740	131,329,891	420,164,856	704,959	118,602,665	404,855,064	46,781	12,727,227	15,309,792	31,845	22,938,686	15,611,964	306,400	313,604,209	6,150,548
三 重 県		205,307	34,756,566	119,941,259	193,260	31,537,699	115,969,693	12,047	3,218,868	3,971,566	8,904	6,115,013	4,233,639	83,500	77,808,387	1,476,848
滋 賀 県		148,287	25,821,561	86,914,496	139,818	23,521,513	84,165,118	8,469	2,300,048	2,749,378	6,366	4,540,253	2,912,434	59,452	57,264,545	1,266,428
京 都 府		298,832	52,979,353	166,058,576	280,814	47,899,141	160,130,884	18,018	5,080,213	5,927,692	11,421	8,046,635	5,021,106	109,700	106,801,711	1,820,959
大 阪 府		979,901	174,522,184	519,086,787	921,249	158,119,302	501,007,625	58,652	16,402,882	18,079,162	39,315	27,962,366	19,043,857	375,373	387,445,022	6,526,772
兵 庫 県		637,219	107,653,633	351,065,636	602,051	97,965,139	340,084,525	35,168	9,688,494	10,981,111	23,966	17,523,674	12,015,546	260,892	277,025,261	4,488,818
和 歌 山 県		164,963	26,527,705	92,035,710	155,937	24,069,643	89,031,849	9,026	2,458,062	3,003,861	5,552	4,067,175	2,760,948	61,132	61,475,036	1,003,191
		122,070	19,048,285	66,445,837	115,595	17,316,169	64,306,977	6,475	1,732,116	2,138,861	4,333	2,950,197	2,032,939	47,673	41,164,756	793,703
鳥 取 県		66,396	11,043,435	39,203,192	62,815	10,115,052	38,087,357	3,581	928,383	1,115,836	2,958	1,822,505	1,411,016	28,727	22,573,614	496,630
島 根 県		84,098	14,093,886	51,577,096	79,567	12,901,608	49,975,586	4,531	1,192,277	1,601,510	4,015	2,461,543	1,833,175	37,861	29,669,847	590,811
岡 山 県		213,369	35,312,954	126,191,441	201,315	32,110,586	122,222,463	12,054	3,202,369	3,968,978	10,032	6,706,664	4,878,584	92,918	86,511,402	1,611,591
広 島 県		321,554	53,591,013	185,617,169	302,238	48,357,434	179,337,621	19,316	5,233,578	6,279,549	14,807	10,094,240	6,672,445	139,425	137,086,508	2,351,556
山 口 県		183,089	28,330,840	107,063,428	173,268	25,742,873	103,808,989	9,821	2,587,967	3,254,439	7,014	4,067,840	3,324,391	82,916	80,383,233	1,137,053
徳 島 県		91,728	14,554,851	50,959,302	86,499	13,223,547	49,264,281	5,229	1,331,304	1,695,021	3,887	2,385,917	1,958,235	33,583	26,259,928	533,970
香 川 県		115,783	19,204,794	69,454,405	108,536	17,299,375	66,824,056	7,247	1,905,418	2,630,350	4,950	3,275,599	2,474,657	47,620	41,987,506	809,169
愛 媛 県		185,776	28,655,244	104,268,234	175,255	25,969,559	101,020,044	10,521	2,685,685	3,248,190	7,989	5,061,829	4,019,977	68,133	57,944,677	1,183,239
高 松 県		98,152	15,643,590	54,042,969	92,855	14,257,155	52,290,191	5,297	1,386,436	1,752,778	3,869	2,384,161	1,715,214	33,394	25,907,743	550,539
福 岡 県		572,654	92,309,771	303,425,680	537,264	82,863,072	292,681,185	35,390	9,446,698	10,744,495	25,848	17,090,104	12,567,952	222,784	214,565,975	4,118,561
佐 賀 県		96,487	15,219,806	56,206,438	90,289	13,645,647	54,099,385	6,198	1,574,160	2,107,053	4,402	2,686,110	2,172,334	37,163	28,950,067	812,737
長 崎 県		178,629	27,625,030	97,042,378	168,184	24,942,080	93,612,004	10,445	2,682,950	3,430,374	6,693	4,127,300	3,376,066	65,088	55,118,249	1,115,065
熊 本 県		216,616	33,988,344	122,522,829	203,554	30,700,070										

第4表(続) 厚生年金保険(第1号) 都道府県別年金受給権者状況(旧共済組合計)
(月末現在)

都道府県別	合 計			退 職 年 金			通 算 退 職 年 金 ・ 25 年 未 満			障 害 年 金			遺 族 年 金			通算遺族年金	
	件数	年金額	(別掲)基礎年金額	件数	年金額	(別掲)基礎年金額	件数	年金額	(別掲)基礎年金額	件数	年金額	(別掲)基礎年金額	件数	年金額	(別掲)基礎年金額	件数	年金額
	千円	千円	千円	千円	千円	千円	千円	千円	千円	千円	千円	千円	千円	千円	千円	千円	千円
平成 31 年	411,265	483,705,189	164,611,209	237,926	359,507,949	111,738,354	77,151	17,630,303	51,168,461	5,037	4,491,108	1,692,575	90,521	101,925,567	11,819	630	150,282
2月	408,318	479,133,086	163,884,702	236,095	355,924,836	111,251,045	76,743	17,495,463	50,934,718	5,020	4,474,157	1,687,120	89,843	101,091,211	11,819	617	147,418
3月	405,625	475,002,877	163,181,459	234,429	352,715,255	110,770,737	76,361	17,379,689	50,720,160	4,986	4,430,354	1,678,742	89,236	100,331,225	11,819	613	146,355
4月	403,022	471,490,115	162,669,161	232,861	350,002,082	110,435,745	75,980	17,284,798	50,557,737	4,956	4,398,891	1,671,661	88,614	99,658,358	4,018	611	145,986
令和 元 年	400,820	468,143,249	162,081,391	231,510	347,425,645	110,031,138	75,672	17,192,142	50,378,474	4,940	4,379,542	1,667,761	88,094	99,001,704	4,018	604	144,215
6月	397,877	463,673,734	161,291,108	229,675	343,898,931	109,496,718	75,248	17,064,282	50,131,972	4,909	4,342,583	1,658,399	87,447	98,224,743	4,018	598	143,195
北 海	29,508	35,679,891	11,455,244	15,944	24,996,933	7,739,331	5,459	1,173,899	3,590,512	407	383,523	125,401	7,655	9,117,222	-	43	8,314
道 森	5,764	5,862,588	2,226,236	2,584	3,791,275	1,245,150	1,449	294,422	949,102	90	62,997	31,984	1,631	1,711,395	-	10	2,498
青 森	8,080	8,803,441	3,217,237	4,202	6,305,948	1,959,630	1,796	397,851	1,227,154	108	97,791	30,453	1,962	2,059,346	-	12	2,506
岩 手	9,734	12,031,942	3,709,890	5,708	9,076,312	2,545,153	1,676	379,531	1,122,972	103	88,310	41,765	2,235	2,484,571	-	12	3,218
宮 城	7,148	7,450,661	2,838,734	3,753	5,199,194	1,748,702	1,519	311,884	1,023,533	96	76,465	35,495	1,765	1,859,963	1,005	15	3,156
山 形	5,917	6,586,085	2,393,020	3,597	5,001,806	1,686,444	985	208,689	675,928	86	72,592	30,648	1,243	1,302,161	-	6	837
福 島	8,656	10,585,753	3,128,965	5,173	7,943,214	2,208,430	1,331	296,131	883,676	98	84,300	36,860	2,042	2,258,141	-	12	3,967
茨 城	7,911	9,266,131	3,237,340	4,807	6,432,317	2,404,362	1,246	321,639	804,280	95	87,581	28,698	1,750	1,920,842	-	13	3,753
栃 木	6,009	6,916,029	2,415,601	3,548	5,087,922	1,709,273	997	249,667	669,185	89	72,162	37,143	1,370	1,505,181	-	5	1,096
群 馬	6,505	7,234,790	2,698,344	3,670	5,389,514	1,720,433	1,400	316,023	949,048	79	66,580	28,864	1,344	1,459,480	-	12	3,193
埼 玉	11,624	16,069,129	4,356,023	7,304	12,199,804	3,410,993	1,399	347,958	902,095	134	127,621	42,935	2,776	3,390,372	-	11	3,374
千 葉	12,129	15,940,812	4,784,385	7,519	12,042,235	3,694,330	1,595	383,776	1,039,993	149	144,520	49,761	2,848	3,366,108	-	18	4,173
東 京	13,058	19,901,458	4,552,945	8,305	15,077,789	3,770,602	1,353	377,573	840,518	132	126,072	42,125	3,257	4,306,616	-	11	3,409
神 奈 川	13,030	18,941,390	4,690,740	8,230	14,483,039	3,668,744	1,542	385,803	985,136	118	110,964	36,860	3,121	3,957,024	-	19	4,560
新 潟	12,376	14,324,138	5,074,279	7,167	10,463,012	3,409,234	2,353	542,581	1,621,885	137	110,795	43,159	2,702	2,904,150	-	17	3,599
富 山	5,418	5,772,866	2,340,170	3,247	4,419,635	1,556,344	1,104	248,931	761,787	61	49,298	22,038	999	1,053,396	-	7	1,606
石 川	5,754	6,729,840	2,322,807	3,712	5,211,567	1,746,305	819	190,678	568,581	57	54,655	10,921	1,153	1,269,935	-	13	3,005
福 山	4,302	4,523,959	1,818,009	2,526	3,424,213	1,164,185	930	225,743	634,487	58	47,698	18,332	786	825,664	1,005	2	*
山 梨	3,205	3,461,144	1,367,207	1,896	2,568,610	965,961	588	151,715	379,344	51	41,668	21,902	664	698,113	-	6	1,038
長 野	14,506	15,542,871	6,551,177	8,032	11,715,437	3,993,637	3,633	879,143	2,497,143	167	141,213	60,396	2,651	2,803,142	-	23	4,625
岐 阜	7,806	8,206,975	3,567,605	4,363	6,029,815	2,271,713	1,841	480,161	1,268,978	89	83,281	26,913	1,500	1,610,350	-	13	3,388
静 岡	13,883	16,083,254	5,715,023	8,131	12,052,890	3,886,443	2,697	659,030	1,775,474	147	129,417	53,106	2,885	3,236,312	-	23	5,605
愛 知	12,824	14,787,472	5,679,965	7,358	11,110,978	3,774,198	2,815	642,252	1,851,237	156	150,729	54,530	2,480	2,879,235	-	15	4,278
三 重	7,570	7,961,726	3,386,347	4,438	5,993,015	2,276,811	1,628	399,357	1,081,859	91	78,203	28,308	1,403	1,488,569	-	10	2,582
滋 賀	6,173	7,508,975	2,342,380	3,887	5,718,534	1,770,383	858	209,947	544,109	75	65,610	27,889	1,343	1,513,456	-	10	1,428
京 都	7,292	9,263,330	2,778,562	4,770	7,268,250	2,093,770	982	265,614	656,485	94	85,931	28,308	1,437	1,641,308	-	9	2,227
大 阪	9,725	13,032,508	3,791,676	6,434	10,010,388	3,126,817	1,019	237,734	635,995	118	113,539	28,864	2,142	2,666,720	-	12	4,127
兵 庫	13,836	16,493,389	5,648,488	8,544	12,410,024	4,156,480	2,177	505,854	1,440,102	155	139,194	51,906	2,947	3,435,693	-	13	2,625
和 歌 山	3,787	4,757,444	1,524,935	2,454	3,637,795	1,200,087	473	125,384	303,785	54	50,928	21,063	800	942,048	-	6	1,290
鳥 取	4,414	4,597,755	1,867,047	2,751	3,511,992	1,328,346	790	194,536	519,978	55	49,393	18,722	811	839,762	-	7	2,072
島 根	4,865	4,967,124	1,976,663	2,516	3,520,081	1,142,212	1,203	257,633	817,289	51	45,322	17,162	1,089	1,142,719	-	6	1,369
山 梨	5,924	5,588,396	2,581,664	3,201	4,042,416	1,545,351	1,483	331,515	1,042,154	80	60,452	33,154	1,152	1,152,459	1,005	8	1,554
岡 山	9,537	10,407,501	4,108,484	5,572	7,839,154	2,720,064	1,952	435,127	1,349,220	116	110,370	39,200	1,885	2,020,384	-	12	2,466
広 島	13,569	15,570,319	5,577,065	7,715	11,547,181	3,637,245	2,805	621,592	1,896,241	140	128,863	43,579	2,881	3,265,864	-	28	6,818
山 口	9,598	10,720,858	3,754,696	5,286	7,536,619	2,439,199	1,896	414,206	1,278,832	109	92,460	36,665	2,291	2,573,116	-	16	4,457
徳 島	4,014	4,148,848	1,706,943	2,329	3,170,002	1,119,160	894	216,941	569,450	72	65,419	18,332	708	694,635	-	11	1,851
香 川	5,782	7,060,887	2,293,677	3,456	5,411,303	1,581,277	1,064	289,144	683,093	71	78,546	19,307	1,182	1,339,094	-	9	1,799
愛 媛	8,237	7,675,663	3,917,977	4,145	5,676,800	2,212,374	2,550	523,791	1,676,350	94	77,610	29,254	1,437	1,394,979	-	11	2,483
高 知	4,306	3,825,482	2,033,209	2,147	2,827,263	1,089,944	1,448	337,899	930,559	41	31,713	11,702	665	626,961	1,005	5	1,646
富 山	14,608	19,438,217	4,983,768	8,990	14,361,653	3,840,102	1,628	345,040	1,075,543	165	145,637	68,123	3,807	4,580,433	-	18	5,455
佐 賀	4,541	5,064,706	1,776,083	2,427	3,569,804	1,135,920	892	183,022	614,585	77	70,986	25,578	1,136	1,239,297	-	9	1,597
長 崎	4,660	4,873,645	1,892,347	2,441	3,471,844	1,201,725	1,034	229,965	662,343	70	56,424	28,279	1,095	1,110,365	-	20	5,047
熊 本	8,436	8,896,843	3,688,226	4,685	6,594,723	2,350,500	1,863	376,550	1,282,184	135	108,040	55,192	1,742	1,815,279	-	11	2,251
大 分	6,104	6,363,584	2,483,122	3,293	4,595,917	1,555,773	1,368	289,456	898,456	86	66,566	28,893	1,343	1,417,396	-	14	3,640
宮 崎	5,285	4,676,941	2,400,567	2,391	3,230,082	1,203,394	1,740	322,464	1,173,380	87	63,843	23,793	1,058	1,057,892	-	9	2,659
鹿 児 島	8,525	8,266,269	3,598,389	3,949	5,689,246	1,882,156	2,441	439,340	1,666,413	129	106,121	49,820	1,984	2,026,614	-	22	4,949
沖 縄	1,873	1,743,794	1,019,984	1,039	1,294,716	665,769	519	173,559	339,198	37	31,186	15,017	274	243,349</			

第4表(続) 厚生年金保険(第1号) 都道府県別年金受給権者状況(旧共済組合計 旧法分)
(月末現在)

月 別	合 計		退 職 年 金						減 額 退 職 年 金						通 算 退 職 年 金		
			計	退 職		在 職		計	退 職		在 職		計	退 職			
	件数	年金額		件数	件数	年金額	件数		年金額	件数	件数	年金額		件数	件数	年金額	
		千円			千円		千円		千円		千円		千円		千円		
平成31年1月	118,667	219,972,668	52,913	52,682	119,652,475	231	330,643	33,075	33,005	64,258,100	70	85,595	2,853	2,852	1,352,167		
2月	117,199	216,984,590	52,079	51,848	117,665,276	231	330,643	32,755	32,685	63,585,669	70	87,308	2,800	2,799	1,322,015		
3月	115,904	214,336,737	51,335	51,104	115,901,429	231	331,726	32,488	32,419	63,025,501	69	86,183	2,764	2,763	1,307,551		
4月	114,669	212,050,149	50,656	50,426	114,414,126	230	328,401	32,212	32,143	62,509,495	69	86,260	2,726	2,725	1,291,863		
令和元年5月	113,665	209,992,316	50,092	49,861	113,064,404	231	329,368	31,983	31,915	62,028,246	68	85,520	2,689	2,688	1,272,643		
6月	112,268	207,146,197	49,310	49,082	111,197,928	228	325,423	31,664	31,596	61,370,514	68	85,520	2,642	2,641	1,252,150		

注1. 厚生年金保険(第1号)の受給権者とは、厚生年金保険受給権者全体から、共済組合等の組合員等たる厚生年金保険の被保険者期間(平成27年9月以前の共済組合等の組合員等の期間を含む)のみの者を除き、さらに、障害厚生年金受給権者及び短期要件分の遺族厚生年金受給権者について、それぞれ初診日又は死亡日に共済組合等の組合員等であった者を除いた者をいう。
 注2. 厚生年金保険(第1号)受給権者の年金額は、老齢給付及び遺族年金(長期要件)については、平成27年9月以前の厚生年金保険被保険者期間及び平成27年10月以降の第1号厚生年金被保険者期間に係る年金額であり、平成27年10月以降に受給権が発生した障害年金及び遺族年金(短期要件)については、共済組合等の組合員等たる厚生年金保険の被保険者期間(平成27年9月以前の共済組合等の組合員等の期間を含む)を含めて算出した年金額である。
 注3. 「旧共済組合」は、厚生年金保険に統合された時点で旧J R共済、旧N T T共済、旧J T共済又は旧農林共済の受給権が発生していた者及びその者の当該年金の年金額である。

月 別	通算退職年金		障 害 年 金					遺 族 年 金					通算遺族年金	
	在 職		計	職 務 上		職 務 外		計	職 務 上		職 務 外			
	件数	年金額		件数	件数	年金額	件数		年金額	件数	件数	年金額	件数	年金額
		千円			千円		千円		千円		千円		千円	
平成31年1月	1	*	1,649	60	63,870	1,589	2,213,179	27,547	216	193,015	27,331	31,672,366	630	150,262
2月	1	*	1,645	60	63,870	1,585	2,206,262	27,303	215	192,157	27,088	31,382,977	617	147,418
3月	1	*	1,628	60	63,870	1,568	2,173,598	27,076	215	192,157	26,861	31,107,371	613	146,355
4月	1	*	1,611	60	63,931	1,551	2,150,106	26,853	212	189,934	26,641	30,869,051	611	145,986
令和元年5月	1	*	1,603	60	63,931	1,543	2,137,221	26,694	210	188,368	26,484	30,677,403	604	144,215
6月	1	*	1,586	59	62,530	1,527	2,111,316	26,468	210	188,368	26,258	30,408,257	598	143,195

第4表(続) 厚生年金保険(第1号) 都道府県別年金受給権者状況(旧共済組合計 新法分)
(月末現在)

月 別	合 計			退 職 共 済 年 金										特 別 支 給	
				計					在 職						
	件数	年金額	(別掲)基礎年金額	件数	年金額	(別掲)基礎年金額	件数	年金額	(別掲)基礎年金額	件数	年金額	件数	年金額	件数	年金額
平成31年1月	292,598	263,732,521	164,611,209	226,236	191,458,275	162,906,815	223,622	189,835,239	160,988,771	2,614	1,623,036	67	64,233	58	54,845
2月	291,119	262,148,495	163,884,702	225,204	190,428,993	162,185,764	222,618	188,826,188	160,288,455	2,586	1,602,205	58	57,764	49	48,376
3月	289,721	260,666,141	163,181,459	224,203	189,441,558	161,490,898	221,621	187,839,476	159,595,366	2,582	1,602,082	52	52,164	45	44,578
4月	288,353	259,439,966	162,669,161	223,247	188,655,739	160,993,481	220,686	187,071,221	159,111,271	2,561	1,584,519	47	47,071	41	40,482
令和元年5月	287,155	258,150,934	162,081,391	222,418	187,836,609	160,409,612	219,867	186,258,372	158,534,410	2,551	1,578,237	45	45,144	38	37,380
6月	285,609	256,527,537	161,291,108	221,307	186,730,682	159,628,690	218,774	185,169,251	157,767,152	2,533	1,561,431	43	42,383	36	34,619

注1. 厚生年金保険(第1号)の受給権者とは、厚生年金保険受給権者全体から、共済組合等の組合員等たる厚生年金保険の被保険者期間(平成27年9月以前の共済組合等の組合員等の期間を含む)のみの者を除き、さらに、障害厚生年金受給権者及び短期要件分の遺族厚生年金受給権者について、それぞれ初診日又は死亡日に共済組合等の組合員等であった者を除いた者をいう。
 2. 厚生年金保険(第1号)受給権者の年金額は、老齢給付及び遺族年金(長期要件)については、平成27年9月以前の厚生年金保険被保険者期間及び平成27年10月以降の第1号厚生年金被保険者期間に係る年金額であり、平成27年10月以降に受給権が発生した障害年金及び遺族年金(短期要件)については、共済組合等の組合員等たる厚生年金保険の被保険者期間(平成27年9月以前の共済組合等の組合員等の期間を含む)を含めて算出した年金額である。
 3. 「旧共済組合」は、厚生年金保険に統合された時点で旧J R共済、旧N T T共済、旧J T共済又は旧農林共済の受給権が発生していた者及びその者の当該年金の年金額である。

月 別	退 職 共 済 年 金														
	特別支給		(再掲)繰上げ支給					本来支給					退年相当		
	在職		計		退職		在職		計			(再掲)減額あり		計	
	件数	年金額	件数	年金額	件数	年金額	件数	年金額	件数	年金額	(別掲)基礎年金額	件数	年金額	件数	年金額
平成31年1月	9	9,388	17	11,918	16	11,233	1	*	226,169	191,394,042	162,905,790	67,431	67,742,280	151,938	175,181,135
2月	9	9,388	11	8,161	10	7,476	1	*	225,146	190,370,629	162,185,167	67,195	67,458,877	151,261	174,255,941
3月	7	7,586	9	6,854	9	6,854	-	-	224,151	189,389,395	161,490,301	66,932	67,143,940	150,606	173,370,416
4月	6	6,589	8	5,925	8	5,925	-	-	223,200	188,608,668	160,992,885	66,697	66,901,494	149,993	172,663,800
令和元年5月	7	7,764	7	5,360	7	5,360	-	-	222,373	187,791,465	160,409,015	66,487	66,643,478	149,435	171,918,107
6月	7	7,764	7	4,970	7	4,970	-	-	221,264	186,688,299	159,628,093	66,207	66,305,295	148,701	170,919,546

月 別	退 職 共 済 年 金																	
	退 年 相 当					通 退 相 当 ・ 25 年 未 満												
	計		退職		在職		計		退職		在職		計		退職		在職	
	(別掲)基礎年金額	件数	年金額	(別掲)基礎年金額	件数	年金額	件数	年金額	(別掲)基礎年金額	件数	年金額	(別掲)基礎年金額	件数	年金額	(別掲)基礎年金額	件数	年金額	
平成31年1月	111,738,354	150,291	173,782,941	110,511,360	1,647	1,398,194	74,298	16,277,140	51,168,461	73,331	16,052,298	50,477,410	967	224,842				
2月	111,251,045	149,633	172,875,507	110,038,768	1,628	1,380,433	73,943	16,172,452	50,934,718	72,985	15,950,681	50,249,687	958	221,771				
3月	110,770,737	148,979	171,988,926	109,558,068	1,627	1,381,490	73,597	16,071,143	50,720,160	72,642	15,850,550	50,037,298	955	220,592				
4月	110,435,745	148,386	171,299,144	109,235,671	1,607	1,364,656	73,254	15,991,939	50,557,737	72,300	15,772,077	49,875,600	954	219,862				
令和元年5月	110,031,138	147,833	170,560,294	108,833,888	1,602	1,357,813	72,983	15,918,502	50,378,474	72,034	15,698,078	49,700,521	949	220,424				
6月	109,496,718	147,111	169,577,219	108,309,001	1,590	1,342,327	72,606	15,811,136	50,131,972	71,663	15,592,032	49,458,151	943	219,104				

月 別	障 害 共 済 年 金								遺 族 共 済 年 金							
	計			職務上		職務外			計			職務上		職務外		
	件数	年金額	(別掲)基礎年金額	件数	年金額	件数	年金額	件数	年金額	件数	年金額	(別掲)基礎年金額	件数	年金額	件数	年金額
平成31年1月	3,388	2,214,060	1,692,575	167	123,008	3,221	2,091,052	62,974	70,060,186	11,819	278	213,084	62,696	69,847,102		
2月	3,375	2,204,026	1,687,120	166	121,336	3,209	2,082,690	62,540	69,516,077	11,819	277	212,269	62,263	69,303,808		
3月	3,358	2,192,886	1,678,742	167	121,920	3,191	2,070,966	62,160	69,031,696	11,819	277	211,743	61,883	68,819,954		
4月	3,345	2,184,854	1,671,661	167	122,034	3,178	2,062,821	61,761	68,599,372	4,018	277	211,920	61,484	68,387,452		
令和元年5月	3,337	2,178,391	1,667,761	166	120,783	3,171	2,057,608	61,400	68,135,933	4,018	277	211,924	61,123	67,924,010		
6月	3,323	2,168,737	1,658,399	166	120,559	3,157	2,048,178	60,979	67,628,118	4,018	276	210,882	60,703	67,417,236		

第5表 厚生年金保険（第1号） 月別年金種別別年金受給者状況（厚生年金保険計）

（月末現在）

月 別	合 計			老 齢 年 金			通 算 老 齢 年 金 ・25 年 未 満			障 害 年 金			遺 族 年 金			通算遺族年金	
	件数	年金額	(別掲)基礎年金額	件数	年金額	(別掲)基礎年金額	件数	年金額	(別掲)基礎年金額	件数	年金額	(別掲)基礎年金額	件数	年金額	(別掲)基礎年金額	件数	年金額
		千円	千円		千円	千円		千円	千円		千円	千円		千円	千円		千円
平成31年1月	35,284,691	25,705,575,367	17,444,829,087	15,378,461	17,457,772,049	9,497,950,121	13,928,463	2,456,827,561	7,646,019,183	435,737	306,380,089	231,918,636	5,519,171	5,478,449,472	68,941,147	22,859	6,146,196
2月	35,286,215	25,680,880,046	17,488,356,710	15,389,550	17,438,448,503	9,521,095,575	13,912,940	2,448,613,374	7,665,092,740	436,596	306,614,756	232,480,854	5,524,534	5,481,124,110	69,687,540	22,595	6,079,303
3月	35,296,366	25,664,298,424	17,528,848,509	15,408,646	17,424,425,967	9,546,485,289	13,895,929	2,441,012,449	7,678,587,897	437,884	307,202,233	233,262,447	5,531,541	5,485,635,503	70,512,876	22,366	6,022,272
4月	35,303,915	25,675,637,066	17,575,759,640	15,424,631	17,429,385,540	9,578,238,074	13,884,235	2,439,169,697	7,703,164,760	438,934	307,949,212	233,454,123	5,533,968	5,493,161,393	60,902,683	22,147	5,971,224
令和元年5月	35,329,091	25,687,593,893	17,616,125,196	15,442,429	17,437,005,342	9,600,343,824	13,884,292	2,439,687,761	7,719,841,194	439,956	308,289,866	234,447,599	5,540,479	5,496,692,351	61,492,578	21,935	5,918,574
6月	35,326,608	25,657,726,919	17,635,593,339	15,433,571	17,405,506,157	9,610,380,050	13,885,190	2,438,429,915	7,727,831,148	440,515	308,355,178	235,098,521	5,545,636	5,499,581,780	62,283,621	21,696	5,853,889

注1. 厚生年金保険（第1号）の受給者とは、厚生年金保険受給者全体から、共済組合等の組合員等たる厚生年金保険の被保険者期間（平成27年9月以前の共済組合等の組合員等の期間を含む）のみの者を除き、さらに、障害厚生年金受給者及び短期要件分の遺族厚生年金受給者について、それぞれ初診日又は死亡日に共済組合等の組合員等であった者を除いた者をいう。
 注2. 厚生年金保険（第1号）受給者の年金額は、老齢給付及び遺族年金（長期要件）については、平成27年9月以前の厚生年金保険被保険者期間及び平成27年10月以降の第1号厚生年金被保険者期間に係る年金額であり、平成27年10月以降に受給権が発生した障害年金及び遺族年金（短期要件）については、共済組合等の組合員等たる厚生年金保険の被保険者期間（平成27年9月以前の共済組合等の組合員等の期間を含む）を含めて算出した年金額である。

（新規裁定）

月 別	合 計			老 齢 年 金			通 算 老 齢 年 金 ・25 年 未 満			障 害 年 金			遺 族 年 金			通算遺族年金	
	件数	年金額	(別掲)基礎年金額	件数	年金額	(別掲)基礎年金額	件数	年金額	(別掲)基礎年金額	件数	年金額	(別掲)基礎年金額	件数	年金額	(別掲)基礎年金額	件数	年金額
		千円	千円		千円	千円		千円	千円		千円	千円		千円	千円		千円
平成31年1月	82,183	59,991,481	8,540,540	28,346	26,771,997	2,241,064	23,194	4,204,581	4,147,633	2,859	2,062,388	1,341,487	27,783	26,952,304	810,357	1	*
2月	87,095	66,089,015	8,804,174	30,847	29,590,315	2,341,563	22,213	4,152,264	4,255,778	3,160	2,232,358	1,421,351	30,874	30,114,018	785,482	1	*
3月	86,824	64,403,495	9,361,203	30,736	28,752,512	2,488,803	22,605	4,190,992	4,421,825	3,496	2,467,463	1,599,752	29,986	28,992,500	850,822	1	*
4月	83,155	60,939,757	8,861,647	29,536	27,575,566	2,536,226	22,349	4,220,182	4,269,263	3,129	2,244,023	1,399,637	28,140	26,899,930	656,521	1	*
令和元年5月	85,495	53,360,287	9,202,683	23,513	20,500,339	2,626,365	32,434	5,327,751	4,583,400	2,977	2,089,671	1,366,868	26,571	25,442,526	626,051	-	-
6月	96,845	52,855,999	9,596,936	19,835	14,522,296	2,773,727	43,396	6,578,874	4,625,029	2,980	2,103,135	1,385,387	30,634	29,651,694	812,793	-	-

注1. 厚生年金保険（第1号）の受給者とは、厚生年金保険受給者全体から、共済組合等の組合員等たる厚生年金保険の被保険者期間（平成27年9月以前の共済組合等の組合員等の期間を含む）のみの者を除き、さらに、障害厚生年金受給者及び短期要件分の遺族厚生年金受給者について、それぞれ初診日又は死亡日に共済組合等の組合員等であった者を除いた者をいう。
 注2. 厚生年金保険（第1号）受給者の年金額は、老齢給付及び遺族年金（長期要件）については、平成27年9月以前の厚生年金保険被保険者期間及び平成27年10月以降の第1号厚生年金被保険者期間に係る年金額であり、平成27年10月以降に受給権が発生した障害年金及び遺族年金（短期要件）については、共済組合等の組合員等たる厚生年金保険の被保険者期間（平成27年9月以前の共済組合等の組合員等の期間を含む）を含めて算出した年金額である。

（失 権）

月 別	合 計			老 齢 年 金			通 算 老 齢 年 金 ・25 年 未 満			障 害 年 金			遺 族 年 金			通算遺族年金	
	件数	年金額	(別掲)基礎年金額	件数	年金額	(別掲)基礎年金額	件数	年金額	(別掲)基礎年金額	件数	年金額	(別掲)基礎年金額	件数	年金額	(別掲)基礎年金額	件数	年金額
		千円	千円		千円	千円		千円	千円		千円	千円		千円	千円		千円
平成31年1月	88,855	81,577,087	36,644,947	37,561	52,234,395	21,294,589	28,726	6,923,997	14,475,885	1,138	985,100	706,589	21,188	21,367,631	167,884	242	65,963
2月	105,355	96,347,818	43,605,778	44,520	61,631,100	25,337,900	34,017	8,179,119	17,318,291	1,333	1,138,866	792,674	25,221	25,331,972	156,912	264	66,760
3月	95,154	86,535,120	39,777,707	39,838	54,999,380	22,803,431	31,193	7,532,208	15,990,950	1,291	1,102,599	823,451	22,602	22,844,314	159,875	230	56,619
4月	94,838	84,157,790	40,033,801	38,216	52,607,258	21,809,445	29,813	7,137,565	15,071,618	1,171	1,022,998	706,004	25,419	23,333,196	2,446,734	219	56,774
令和元年5月	81,646	74,375,637	34,074,664	34,138	46,995,549	19,667,508	26,474	6,309,516	13,607,091	1,078	952,386	643,669	19,747	20,066,353	156,395	209	51,832
6月	104,772	95,112,982	43,908,252	43,979	60,433,850	25,347,922	34,169	8,149,566	17,588,488	1,291	1,102,925	797,080	25,096	25,362,182	174,763	237	64,459

注1. 厚生年金保険（第1号）の受給者とは、厚生年金保険受給者全体から、共済組合等の組合員等たる厚生年金保険の被保険者期間（平成27年9月以前の共済組合等の組合員等の期間を含む）のみの者を除き、さらに、障害厚生年金受給者及び短期要件分の遺族厚生年金受給者について、それぞれ初診日又は死亡日に共済組合等の組合員等であった者を除いた者をいう。
 注2. 厚生年金保険（第1号）受給者の年金額は、老齢給付及び遺族年金（長期要件）については、平成27年9月以前の厚生年金保険被保険者期間及び平成27年10月以降の第1号厚生年金被保険者期間に係る年金額であり、平成27年10月以降に受給権が発生した障害年金及び遺族年金（短期要件）については、共済組合等の組合員等たる厚生年金保険の被保険者期間（平成27年9月以前の共済組合等の組合員等の期間を含む）を含めて算出した年金額である。

第5表(続) 厚生年金保険(第1号) 月別年金種別別年金受給者状況(厚生年金保険計(旧共済組合を除く))

(月末現在)

月 別	合 計			老 齢 年 金			通 算 老 齢 年 金 ・25 年 未 満			障 害 年 金			遺 族 年 金			通算遺族年金	
	件 数	年 金 額	(別掲)基礎年金額	件 数	年 金 額	(別掲)基礎年金額	件 数	年 金 額	(別掲)基礎年金額	件 数	年 金 額	(別掲)基礎年金額	件 数	年 金 額	(別掲)基礎年金額	件 数	年 金 額
	千円			千円			千円			千円			千円			千円	
平成31年1月	34,890,195	25,230,828,228	17,285,924,254	15,143,217	17,100,169,976	9,387,860,994	13,857,026	2,440,270,115	7,598,429,381	432,797	303,569,214	230,704,552	5,434,871	5,380,810,210	68,929,328	22,284	6,008,713
2月	34,894,627	25,210,693,906	17,330,156,537	15,156,129	17,084,425,111	9,411,488,801	13,841,891	2,432,187,291	7,617,723,882	433,668	303,814,935	231,268,133	5,440,907	5,384,322,192	69,675,721	22,032	5,944,377
3月	34,907,413	25,198,212,401	17,371,331,917	15,176,880	17,073,603,086	9,437,353,175	13,825,241	2,424,697,685	7,631,421,140	434,978	304,435,058	232,056,545	5,448,508	5,389,588,396	70,501,057	21,806	5,888,175
4月	34,917,510	25,213,039,591	17,418,744,324	15,194,431	17,081,274,573	9,469,441,131	13,813,906	2,422,947,365	7,656,152,837	436,043	305,201,125	232,251,922	5,451,541	5,397,779,019	60,898,665	21,589	5,837,509
令和元年5月	34,944,853	25,228,328,757	17,459,682,413	15,213,571	17,091,462,831	9,491,947,339	13,814,252	2,423,553,802	7,672,996,276	437,083	305,562,247	233,250,239	5,458,565	5,401,963,639	61,488,560	21,382	5,786,234
6月	34,945,246	25,202,888,890	17,479,915,400	15,206,540	17,063,483,070	9,502,513,384	13,815,547	2,422,417,844	7,681,215,402	437,660	305,652,377	233,907,011	5,464,351	5,405,613,191	62,279,603	21,148	5,722,408

注1. 厚生年金保険(第1号)の受給者とは、厚生年金保険受給者全体から、共済組合等の組合員等たる厚生年金保険の被保険者期間(平成27年9月以前の共済組合等の組合員等の期間を含む)のみの者を除き、さらに、障害厚生年金受給者及び短期要件分の遺族厚生年金受給者について、それぞれ初診日又は死亡日に共済組合等の組合員等であった者を除いた者をいう。
 2. 厚生年金保険(第1号)受給者の年金額は、老齢給付及び遺族年金(長期要件)については、平成27年9月以前の厚生年金保険被保険者期間及び平成27年10月以降の第1号厚生年金被保険者期間に係る年金額であり、平成27年10月以降に受給権が発生した障害年金及び遺族年金(短期要件)については、共済組合等の組合員等たる厚生年金保険の被保険者期間(平成27年9月以前の共済組合等の組合員等の期間を含む)を含めて算出した年金額である。
 3. 「旧共済組合」は、厚生年金保険に統合された時点で旧J R共済、旧N T T共済、旧J T共済又は旧農林共済の受給権が発生していた者及びその者の当該年金の年金額である。

(新規裁定)

月 別	合 計			老 齢 年 金			通 算 老 齢 年 金 ・25 年 未 満			障 害 年 金			遺 族 年 金			通算遺族年金	
	件 数	年 金 額	(別掲)基礎年金額	件 数	年 金 額	(別掲)基礎年金額	件 数	年 金 額	(別掲)基礎年金額	件 数	年 金 額	(別掲)基礎年金額	件 数	年 金 額	(別掲)基礎年金額	件 数	年 金 額
	千円			千円			千円			千円			千円			千円	
平成31年1月	82,156	59,983,713	8,537,971	28,343	26,767,885	2,241,064	23,175	4,203,714	4,145,063	2,859	2,062,388	1,341,487	27,778	26,949,514	810,357	1	*
2月	87,063	66,083,003	8,796,552	30,847	29,590,315	2,341,563	22,187	4,151,726	4,248,156	3,160	2,232,358	1,421,351	30,869	30,108,604	785,482	-	-
3月	86,799	64,398,211	9,353,601	30,734	28,750,396	2,488,160	22,585	4,190,515	4,414,866	3,495	2,466,878	1,599,752	29,984	28,990,393	850,822	1	*
4月	83,137	60,937,040	8,854,867	29,536	27,575,566	2,536,226	22,334	4,219,645	4,263,264	3,128	2,243,706	1,398,857	28,138	26,898,067	656,521	1	*
令和元年5月	85,482	53,358,990	9,199,937	23,512	20,499,328	2,626,365	32,422	5,327,465	4,580,653	2,977	2,089,671	1,366,868	26,571	25,442,566	626,051	-	-
6月	86,829	52,852,235	9,592,534	19,835	14,522,296	2,773,727	43,384	6,578,366	4,620,627	2,980	2,103,135	1,385,387	30,630	29,648,438	812,793	-	-

注1. 厚生年金保険(第1号)の受給者とは、厚生年金保険受給者全体から、共済組合等の組合員等たる厚生年金保険の被保険者期間(平成27年9月以前の共済組合等の組合員等の期間を含む)のみの者を除き、さらに、障害厚生年金受給者及び短期要件分の遺族厚生年金受給者について、それぞれ初診日又は死亡日に共済組合等の組合員等であった者を除いた者をいう。
 2. 厚生年金保険(第1号)受給者の年金額は、老齢給付及び遺族年金(長期要件)については、平成27年9月以前の厚生年金保険被保険者期間及び平成27年10月以降の第1号厚生年金被保険者期間に係る年金額であり、平成27年10月以降に受給権が発生した障害年金及び遺族年金(短期要件)については、共済組合等の組合員等たる厚生年金保険の被保険者期間(平成27年9月以前の共済組合等の組合員等の期間を含む)を含めて算出した年金額である。
 3. 「旧共済組合」は、厚生年金保険に統合された時点で旧J R共済、旧N T T共済、旧J T共済又は旧農林共済の受給権が発生していた者及びその者の当該年金の年金額である。

(失 権)

月 別	合 計			老 齢 年 金			通 算 老 齢 年 金 ・25 年 未 満			障 害 年 金			遺 族 年 金			通算遺族年金	
	件 数	年 金 額	(別掲)基礎年金額	件 数	年 金 額	(別掲)基礎年金額	件 数	年 金 額	(別掲)基礎年金額	件 数	年 金 額	(別掲)基礎年金額	件 数	年 金 額	(別掲)基礎年金額	件 数	年 金 額
	千円			千円			千円			千円			千円			千円	
平成31年1月	86,397	77,710,462	36,109,223	36,011	49,162,192	20,919,587	28,369	6,823,708	14,319,839	1,126	969,898	701,913	20,656	20,690,306	167,884	235	64,358
2月	102,416	91,788,021	42,975,832	42,686	58,038,624	24,892,716	33,600	8,047,387	17,135,088	1,329	1,133,375	791,116	24,550	24,504,490	156,912	251	64,144
3月	92,473	82,417,721	39,171,839	38,160	51,775,602	22,372,328	30,807	7,419,248	15,823,444	1,270	1,070,515	817,801	22,009	22,096,565	158,266	227	55,790
4月	92,269	80,288,897	39,465,789	36,646	49,616,054	21,404,828	29,436	7,034,178	14,913,287	1,155	1,001,314	701,718	24,815	22,581,092	2,445,955	217	56,259
令和元年5月	79,465	71,058,507	33,578,451	32,790	44,424,317	19,312,418	26,163	6,219,954	13,469,286	1,067	936,466	641,136	19,241	19,427,314	155,610	204	50,457
6月	101,873	90,681,477	43,257,447	42,142	56,901,394	24,889,946	33,760	8,029,585	17,400,729	1,274	1,079,177	792,789	24,465	24,607,721	173,983	232	63,600

注1. 厚生年金保険(第1号)の受給者とは、厚生年金保険受給者全体から、共済組合等の組合員等たる厚生年金保険の被保険者期間(平成27年9月以前の共済組合等の組合員等の期間を含む)のみの者を除き、さらに、障害厚生年金受給者及び短期要件分の遺族厚生年金受給者について、それぞれ初診日又は死亡日に共済組合等の組合員等であった者を除いた者をいう。
 2. 厚生年金保険(第1号)受給者の年金額は、老齢給付及び遺族年金(長期要件)については、平成27年9月以前の厚生年金保険被保険者期間及び平成27年10月以降の第1号厚生年金被保険者期間に係る年金額であり、平成27年10月以降に受給権が発生した障害年金及び遺族年金(短期要件)については、共済組合等の組合員等たる厚生年金保険の被保険者期間(平成27年9月以前の共済組合等の組合員等の期間を含む)を含めて算出した年金額である。
 3. 「旧共済組合」は、厚生年金保険に統合された時点で旧J R共済、旧N T T共済、旧J T共済又は旧農林共済の受給権が発生していた者及びその者の当該年金の年金額である。

第5表(続) 厚生年金保険(第1号) 月別年金種別別年金受給者状況(新法厚生年金保険)

(月末現在)

月 別	合 計			老 齢 厚 生 年 金														
	計			退 職						在 職						基礎または定額あり		
	件数	年金額	(別掲)基礎年金額	件数	年金額	(別掲)基礎年金額	件数	年金額	(別掲)基礎年金額	件数	年金額	(別掲)基礎年金額	件数	年金額	(別掲)基礎年金額	計		
																件数	年金額	(別掲)基礎年金額
	千円	千円	千円	千円	千円	千円	千円	千円	千円	千円	千円	千円	千円	千円	千円	千円	千円	千円
平成31年1月	33,806,148	24,070,858,870	17,285,924,254	28,301,747	18,775,006,944	16,986,290,374	24,757,083	15,577,473,633	15,351,615,096	3,544,664	3,197,533,311	1,634,675,278	25,351,147	17,444,324,955	16,986,290,374			
2月	33,825,606	24,067,598,580	17,330,156,537	28,311,697	18,765,179,407	17,029,212,683	24,758,930	15,561,841,630	15,381,338,561	3,552,767	3,203,337,776	1,647,874,122	25,361,856	17,435,397,252	17,029,212,683			
3月	33,851,495	24,069,555,474	17,371,331,917	28,326,361	18,758,868,712	17,068,774,315	24,756,779	15,540,299,410	15,404,824,891	3,569,582	3,218,569,301	1,663,949,424	25,375,160	17,428,789,754	17,068,774,315			
4月	33,874,281	24,097,391,191	17,418,744,324	28,342,773	18,775,648,959	17,125,593,968	24,757,599	15,539,327,029	15,445,418,872	3,585,174	3,236,321,930	1,680,175,096	25,413,999	17,450,200,570	17,125,593,968			
令和元年5月	33,912,549	24,124,970,865	17,459,682,413	28,370,926	18,796,449,909	17,164,943,615	24,853,889	15,607,076,829	15,512,111,915	3,517,037	3,189,373,079	1,652,831,700	25,477,374	17,489,625,198	17,164,943,615			
6月	33,926,786	24,114,940,471	17,479,915,400	28,376,270	18,779,946,293	17,183,728,786	24,844,234	15,582,100,341	15,518,823,294	3,532,036	3,197,845,952	1,664,905,492	25,503,982	17,491,907,728	17,183,728,786			

注1. 厚生年金保険(第1号)の受給者とは、厚生年金保険受給者全体から、共済組合等の組合員等たる厚生年金保険の被保険者期間(平成27年9月以前の共済組合等の組合員等の期間を含む)のみの者を除き、さらに、障害厚生年金受給者及び短期要件分の遺族厚生年金受給者について、それぞれ初診日又は死亡日に共済組合等の組合員等であった者を除いた者をいう。
 注2. 厚生年金保険(第1号)受給者の年金額は、老齢給付及び遺族年金(長期要件)については、平成27年9月以前の厚生年金保険被保険者期間及び平成27年10月以降の第1号厚生年金被保険者期間に係る年金額であり、平成27年10月以降に受給権が発生した障害年金及び遺族年金(短期要件)については、共済組合等の組合員等たる厚生年金保険の被保険者期間(平成27年9月以前の共済組合等の組合員等の期間を含む)を含めて算出した年金額である。

月 別	老 齢 厚 生 年 金														
	基礎または定額あり						基礎及び定額なし			特 別 支 給					
	基礎繰上げあり			基礎繰上げなし			計			退 職					
	件数	年金額	(別掲)基礎年金額	件数	年金額	(別掲)基礎年金額	件数	年金額	(別掲)基礎年金額	件数	年金額	(別掲)基礎年金額	件数	年金額	(別掲)基礎年金額
	千円	千円	千円	千円	千円	千円	千円	千円	千円	千円	千円	千円	千円	千円	千円
平成31年1月	1,954,292	683,493,552	1,044,141,931	23,396,855	16,760,831,403	15,942,148,444	2,950,600	1,330,681,989	3,290,274	1,588,939,909	88,296,388	2,173,751	864,307,711	74,619,798	
2月	1,955,127	684,367,018	1,045,047,627	23,406,729	16,751,030,234	15,984,165,056	2,949,841	1,329,782,155	3,231,422	1,552,805,620	86,397,706	2,127,175	839,096,833	72,962,074	
3月	1,956,688	685,328,591	1,046,220,425	23,418,472	16,743,461,163	16,022,553,890	2,951,201	1,330,078,958	3,182,960	1,521,434,202	84,888,319	2,086,291	814,551,829	71,604,155	
4月	1,958,180	686,909,020	1,048,351,174	23,455,819	16,763,291,549	16,077,242,794	2,928,774	1,325,448,389	3,136,483	1,501,265,194	83,391,791	2,046,289	797,480,616	70,203,700	
令和元年5月	1,959,627	688,166,196	1,049,255,509	23,517,747	16,801,459,002	16,115,688,106	2,893,552	1,306,824,711	3,100,063	1,491,001,289	81,417,794	2,041,221	806,897,970	68,597,322	
6月	1,960,675	689,056,484	1,049,948,619	23,543,307	16,802,851,244	16,133,780,167	2,872,288	1,288,038,565	3,074,492	1,469,202,405	80,365,151	2,019,494	792,079,178	67,581,294	

月 別	老 齢 厚 生 年 金														
	特 別 支 給			繰 上 げ 支 給						65歳以上本来					
	在 職			計			退 職			在 職			計		
	件数	年金額	(別掲)基礎年金額	件数	年金額	(別掲)基礎年金額	件数	年金額	(別掲)基礎年金額	件数	年金額	(別掲)基礎年金額	件数	年金額	(別掲)基礎年金額
	千円	千円	千円	千円	千円	千円	千円	千円	千円	千円	千円	千円	千円	千円	千円
平成31年1月	1,116,523	724,632,197	13,676,590	73,248	45,089,263	34,197,779	54,632	32,074,821	25,187,618	18,616	13,014,442	9,010,161	24,752,918	16,953,230,293	16,710,100,314
2月	1,104,247	713,708,788	13,435,631	74,794	45,958,722	34,937,448	55,790	32,667,546	25,738,362	19,004	13,291,176	9,199,085	24,818,342	16,976,976,608	16,752,727,490
3月	1,096,669	706,882,373	13,284,164	76,403	46,792,678	35,692,881	56,939	33,207,613	26,268,310	19,464	13,585,064	9,424,571	24,877,854	16,999,350,564	16,791,460,852
4月	1,090,194	703,784,578	13,188,091	77,976	47,663,107	36,482,901	58,052	33,768,409	26,823,432	19,924	13,894,697	9,659,470	24,936,909	17,033,265,622	16,847,047,346
令和元年5月	1,058,842	684,103,319	12,820,472	79,736	48,612,006	37,334,217	59,526	34,555,283	27,535,697	20,210	14,056,723	9,798,520	24,997,554	17,061,273,762	16,885,854,841
6月	1,054,998	677,123,228	12,783,857	81,796	49,652,484	38,316,293	60,931	35,193,173	28,199,987	20,865	14,459,311	10,116,306	25,023,494	17,062,728,611	16,902,441,004

第5表(続) 厚生年金保険(第1号) 月別年金種別別年金受給者状況(新法厚生年金保険)
(月末現在)

月 別	老 齢 厚 生 年 金																
	65 歳 以 上 本 来						繰 下 げ 支 給										
	退 職			在 職			計			退 職			在 職				
	件数	年金額	(別掲)基礎年金額	件数	年金額	(別掲)基礎年金額	件数	年金額	(別掲)基礎年金額	件数	年金額	(別掲)基礎年金額	件数	年金額	(別掲)基礎年金額		
千円			千円			千円			千円			千円			千円		
平成 31 年 1月	22,382,222	14,543,883,702	15,128,797,547	2,370,696	2,409,346,590	1,581,302,766	185,307	187,747,480	153,695,893	146,478	137,207,398	123,010,133	38,829	50,540,082	30,685,760		
2月	22,428,263	14,551,957,599	15,158,692,928	2,390,079	2,425,019,009	1,594,034,561	187,139	189,438,457	155,150,040	147,702	138,119,653	123,945,196	39,437	51,318,804	31,204,844		
3月	22,464,627	14,553,618,357	15,182,074,000	2,413,227	2,445,732,206	1,609,386,853	189,144	191,291,269	156,732,262	148,922	138,921,610	124,878,426	40,222	52,369,658	31,853,836		
4月	22,502,914	14,568,068,158	15,222,281,323	2,433,995	2,465,197,464	1,624,766,023	191,405	193,455,036	158,671,930	150,344	140,009,845	126,110,417	41,061	53,445,191	32,561,513		
令和 元 年 5月	22,600,765	14,623,723,104	15,288,320,432	2,396,789	2,437,550,658	1,597,534,409	193,573	195,562,852	160,336,763	152,377	141,900,473	127,658,464	41,196	53,662,379	32,678,299		
6月	22,609,482	14,611,337,960	15,293,872,314	2,414,012	2,451,390,651	1,608,568,690	196,488	198,362,792	162,606,339	154,327	143,490,030	129,169,700	42,161	54,872,762	33,436,639		

月 別	老 齢 相 当									通 老 相 当 ・ 25 年 未 満					
	計			退 職			在 職			計			退 職		
	件数	年金額	(別掲)基礎年金額	件数	年金額	(別掲)基礎年金額	件数	年金額	(別掲)基礎年金額	件数	年金額	(別掲)基礎年金額	件数	年金額	(別掲)基礎年金額
	千円			千円			千円			千円			千円		
平成 31 年 1月	14,748,100	16,448,771,222	9,387,860,994	12,033,651	13,470,205,318	8,047,933,986	2,714,449	2,978,565,904	1,339,927,008	13,553,647	2,326,235,722	7,598,429,381	12,723,432	2,107,268,315	7,303,681,111
2月	14,767,604	16,444,940,654	9,411,488,801	12,042,114	13,459,582,287	8,060,704,945	2,725,490	2,985,358,367	1,350,783,857	13,544,093	2,320,238,753	7,617,723,882	12,716,816	2,102,259,344	7,320,633,616
3月	14,794,059	16,444,281,028	9,437,353,175	12,047,411	13,442,731,807	8,071,289,309	2,746,648	3,001,549,221	1,366,063,866	13,532,302	2,314,587,684	7,631,421,140	12,709,368	2,097,567,603	7,333,535,582
4月	14,817,094	16,461,155,836	9,469,441,131	12,052,200	13,441,890,983	8,089,221,278	2,764,894	3,019,264,854	1,380,219,852	13,525,679	2,314,493,123	7,656,152,837	12,705,399	2,097,436,046	7,356,197,593
令和 元 年 5月	14,841,007	16,479,873,453	9,491,947,339	12,131,917	13,505,678,425	8,136,212,015	2,709,090	2,974,195,028	1,355,735,324	13,529,919	2,316,576,456	7,672,996,276	12,721,972	2,101,398,404	7,375,899,900
6月	14,839,938	16,462,567,779	9,502,513,384	12,119,798	13,481,617,841	8,136,706,015	2,720,140	2,980,949,939	1,365,807,368	13,536,332	2,317,378,514	7,681,215,402	12,724,436	2,100,482,501	7,382,117,279

月 別	通 老 相 当 ・ 25 年 未 満			障 害 厚 生 年 金			遺 族 厚 生 年 金				
	在 職										
	件数	年金額	(別掲)基礎年金額	件数	年金額	(別掲)基礎年金額	件数	年金額	(別掲)基礎年金額		
千円			千円			千円			千円		
平成 31 年 1月	830,215	218,967,407	294,748,270	397,163	260,742,127	230,704,552	5,107,238	5,035,109,799	68,929,328		
2月	827,277	217,979,409	297,090,265	398,307	261,318,441	231,268,133	5,115,602	5,041,100,732	69,675,721		
3月	822,934	217,020,080	297,885,557	399,827	262,178,756	232,056,545	5,125,307	5,048,508,007	70,501,057		
4月	820,280	217,057,077	299,955,244	401,116	263,189,074	232,251,692	5,130,392	5,058,553,158	60,898,665		
令和 元 年 5月	807,947	215,178,051	297,096,376	402,355	263,806,408	233,250,239	5,139,268	5,064,714,549	61,488,560		
6月	811,896	216,896,013	299,098,123	403,165	264,179,856	233,907,011	5,147,351	5,070,814,321	62,279,603		

第5表(続) 厚生年金保険(第1号) 月別年金種別別年金受給者状況(新法厚生年金保険)
(新規裁定)

月 別	老 齢 厚 生 年 金														
	合 計			計									基礎または定額あり		
							退 職			在 職			計		
	件数	年金額	(別掲)基礎年金額	件数	年金額	(別掲)基礎年金額	件数	年金額	(別掲)基礎年金額	件数	年金額	(別掲)基礎年金額	件数	年金額	(別掲)基礎年金額
千円			千円			千円			千円			千円			
平成31年1月	82,002	59,951,548	8,537,971	51,366	30,941,001	6,386,127	26,581	11,518,119	4,280,627	24,785	19,422,883	2,105,500	14,300	5,617,040	6,386,127
2月	86,901	66,031,762	8,796,552	52,875	33,693,853	6,589,719	26,962	12,616,777	4,535,588	25,913	21,077,076	2,054,131	13,805	5,718,154	6,589,719
3月	86,650	64,362,160	9,353,601	53,172	32,906,036	6,903,026	26,606	11,899,654	4,608,994	26,566	21,006,382	2,294,032	13,880	5,820,401	6,903,026
4月	82,997	60,898,482	8,854,867	51,735	31,761,033	6,799,490	26,180	11,592,259	4,445,357	25,555	20,168,774	2,354,133	13,866	5,915,773	6,799,490
令和元年5月	85,347	53,325,715	9,199,937	55,800	25,794,448	7,207,018	34,427	11,509,671	5,087,412	21,373	14,284,777	2,119,606	15,083	6,834,186	7,207,018
6月	96,678	52,808,014	9,592,534	63,068	21,056,441	7,394,354	41,586	9,980,815	5,107,303	21,482	11,075,626	2,287,051	15,102	6,177,071	7,394,354

注1. 厚生年金保険(第1号)の受給者とは、厚生年金保険受給者全体から、共済組合等の組合員等たる厚生年金保険の被保険者期間(平成27年9月以前の共済組合等の組合員等の期間を含む)のみの者を除き、さらに、障害厚生年金受給者及び短期要件分の遺族厚生年金受給者について、それぞれ初診日又は死亡日に共済組合等の組合員等であった者を除いた者をいう。
 注2. 厚生年金保険(第1号)受給者の年金額は、老齢給付及び遺族年金(長期要件)については、平成27年9月以前の厚生年金保険被保険者期間及び平成27年10月以降の第1号厚生年金被保険者期間に係る年金額であり、平成27年10月以降に受給権が発生した障害年金及び遺族年金(短期要件)については、共済組合等の組合員等たる厚生年金保険の被保険者期間(平成27年9月以前の共済組合等の組合員等の期間を含む)を含めて算出した年金額である。

月 別	老 齢 厚 生 年 金														
	基礎または定額あり						基礎及び定額なし			特 別 支 給					
	基礎繰上げあり			基礎繰上げなし						計			退 職		
	件数	年金額	(別掲)基礎年金額	件数	年金額	(別掲)基礎年金額	件数	年金額	件数	年金額	(別掲)基礎年金額	件数	年金額	(別掲)基礎年金額	
千円			千円			千円			千円			千円			
平成31年1月	2,543	1,234,514	1,218,140	11,757	4,382,526	5,167,987	37,066	25,323,961	38,988	26,491,233	464,744	17,680	9,547,348	336,976	
2月	2,696	1,335,679	1,312,008	11,109	4,382,475	5,277,711	39,070	27,975,698	40,808	29,312,665	533,317	18,213	10,640,591	395,788	
3月	2,690	1,254,827	1,287,406	11,190	4,565,574	5,615,620	39,292	27,085,634	40,528	28,128,784	482,905	17,668	9,899,109	356,047	
4月	2,627	1,276,948	1,274,019	11,239	4,638,825	5,525,471	37,869	25,845,260	38,996	26,900,450	476,944	17,287	9,535,582	355,513	
令和元年5月	2,827	1,251,687	1,367,908	12,256	5,582,499	5,839,110	40,717	18,960,262	42,087	20,452,005	480,990	24,333	8,933,711	383,152	
6月	3,262	1,348,030	1,553,954	11,840	4,829,040	5,840,401	47,966	14,879,370	49,122	15,704,812	491,541	31,509	7,494,623	386,551	

月 別	老 齢 厚 生 年 金														
	特 別 支 給			繰 上 げ 支 給									65歳以上本来		
	在 職			計			退 職			在 職			計		
	件数	年金額	(別掲)基礎年金額	件数	年金額	(別掲)基礎年金額	件数	年金額	(別掲)基礎年金額	件数	年金額	(別掲)基礎年金額	件数	年金額	(別掲)基礎年金額
千円			千円			千円			千円			千円			
平成31年1月	21,308	16,943,885	127,768	1,633	758,325	753,396	1,227	535,720	557,939	406	222,605	195,457	10,366	3,504,748	4,942,818
2月	22,595	18,672,074	137,529	1,663	797,867	778,691	1,240	560,385	574,485	423	237,481	204,206	10,098	3,413,837	5,075,928
3月	22,860	18,229,674	126,858	1,745	803,435	804,501	1,277	550,563	575,514	468	252,872	228,987	10,549	3,777,800	5,383,700
4月	21,709	17,364,868	121,431	1,698	828,611	797,075	1,257	578,857	582,524	441	249,754	214,551	10,669	3,816,659	5,282,551
令和元年5月	17,754	11,518,294	97,838	1,877	917,325	896,918	1,401	654,486	654,304	476	262,839	232,614	11,390	4,161,072	5,549,100
6月	17,613	8,210,188	104,990	2,257	1,090,586	1,062,184	1,647	738,578	766,149	610	352,008	296,035	11,257	3,992,609	5,558,770

第5表(続) 厚生年金保険(第1号) 月別年金種別別年金受給者状況(新法厚生年金保険)
(新規裁定)

月 別	老 齢 厚 生 年 金														
	65 歳 以 上 本 来						繰 下 げ 支 給								
	退 職			在 職			計			退 職			在 職		
	件数	年金額	(別掲)基礎年金額	件数	年金額	(別掲)基礎年金額	件数	年金額	(別掲)基礎年金額	件数	年金額	(別掲)基礎年金額	件数	年金額	(別掲)基礎年金額
	千円	千円	千円	千円	千円	千円	千円	千円	千円	千円	千円	千円	千円	千円	
平成 31 年 1月	7,425	1,357,577	3,239,334	2,941	2,147,171	1,703,485	379	186,695	225,169	249	77,474	146,378	130	109,221	78,791
2月	7,300	1,342,136	3,432,735	2,798	2,071,702	1,643,193	306	169,484	201,782	209	73,664	132,580	97	95,819	69,202
3月	7,436	1,371,686	3,528,662	3,113	2,406,114	1,855,038	350	196,017	231,920	225	78,296	148,771	125	117,722	83,149
4月	7,396	1,393,521	3,353,934	3,273	2,423,137	1,928,617	372	215,313	242,920	240	84,299	153,386	132	131,014	89,534
令和 元 年 5月	8,393	1,800,345	3,860,107	2,997	2,360,726	1,688,993	446	264,046	290,010	300	121,128	189,849	146	142,918	100,161
6月	8,139	1,629,426	3,768,072	3,118	2,363,183	1,790,698	432	268,434	281,859	291	118,188	186,531	141	150,247	95,328

月 別	老 齢 相 当						通 老 相 当 ・ 25 年 未 満								
	計			退 職			在 職			計			退 職		
	件数	年金額	(別掲)基礎年金額	件数	年金額	(別掲)基礎年金額	件数	年金額	(別掲)基礎年金額	件数	年金額	(別掲)基礎年金額	件数	年金額	(別掲)基礎年金額
		千円	千円	千円	千円	千円	千円	千円	千円	千円	千円	千円	千円	千円	千円
平成 31 年 1月	28,337	26,760,766	2,241,064	8,426	8,419,906	840,774	19,911	18,340,861	1,400,290	23,029	4,180,235	4,145,063	18,155	3,098,213	3,439,852
2月	30,832	29,567,110	2,341,563	9,420	9,539,131	943,033	21,412	20,027,979	1,398,531	22,043	4,126,743	4,248,156	17,542	3,077,646	3,592,556
3月	30,729	28,740,830	2,488,160	8,808	8,814,457	901,074	21,921	19,926,374	1,587,086	22,443	4,165,205	4,414,866	17,798	3,085,197	3,707,919
4月	29,523	27,558,962	2,536,226	8,583	8,498,018	931,630	20,940	19,060,945	1,604,597	22,212	4,202,071	4,263,264	17,597	3,094,241	3,513,727
令和 元 年 5月	23,508	20,492,665	2,626,365	8,325	7,645,707	1,208,506	15,183	12,846,958	1,417,858	32,292	5,301,783	4,580,653	26,102	3,863,964	3,878,905
6月	19,820	14,503,906	2,773,727	6,940	5,307,002	1,199,372	12,880	9,196,904	1,574,355	43,248	6,552,535	4,620,627	34,646	4,673,813	3,907,930

月 別	通 老 相 当 ・ 25 年 未 満			障 害 厚 生 年 金			遺 族 厚 生 年 金		
	在 職			件数	年金額	(別掲)基礎年金額	件数	年金額	(別掲)基礎年金額
	件数	年金額	(別掲)基礎年金額	件数	年金額	(別掲)基礎年金額	件数	年金額	(別掲)基礎年金額
	千円	千円	千円	千円	千円	千円	千円	千円	千円
平成 31 年 1月	4,874	1,082,022	705,211	2,858	2,061,032	1,341,487	27,778	26,949,514	810,357
2月	4,501	1,049,097	655,600	3,158	2,230,235	1,421,351	30,868	30,107,675	785,482
3月	4,645	1,080,008	706,947	3,494	2,465,732	1,599,752	29,984	28,990,393	850,822
4月	4,615	1,107,830	749,536	3,124	2,239,382	1,398,857	28,138	26,898,067	656,521
令和 元 年 5月	6,190	1,437,819	701,748	2,977	2,089,671	1,366,868	26,570	25,441,596	626,051
6月	8,602	1,878,722	712,697	2,980	2,103,135	1,385,387	30,630	29,648,438	812,793

第5表(続) 厚生年金保険(第1号) 月別年金種別別年金受給者状況(旧共済組合計)
(月末現在)

月 別	合 計			退 職 年 金			通 算 退 職 年 金 ・25 年 未 満			障 害 年 金			遺 族 年 金			通算遺族年金	
	件数	年金額	(別掲)基礎年金額	件数	年金額	(別掲)基礎年金額	件数	年金額	(別掲)基礎年金額	件数	年金額	(別掲)基礎年金額	件数	年金額	(別掲)基礎年金額	件数	年金額
平成 31 年 1月	394,496	474,747,139	158,904,833	235,244	357,602,073	110,089,127	71,437	16,557,446	47,589,802	2,940	2,810,875	1,214,085	84,300	97,639,262	11,819	575	137,483
2月	391,588	470,186,140	158,200,172	233,421	354,023,392	109,606,774	71,049	16,426,083	47,368,859	2,928	2,799,821	1,212,721	83,627	96,801,918	11,819	563	134,926
3月	388,953	466,086,023	157,516,592	231,766	350,822,881	109,132,114	70,688	16,314,764	47,166,757	2,906	2,767,174	1,205,902	83,033	96,047,107	11,819	560	134,097
4月	386,405	462,597,475	157,015,315	230,200	348,110,967	108,796,943	70,329	16,222,332	47,011,923	2,891	2,748,087	1,202,431	82,427	95,382,374	4,018	558	133,715
令和 元 年 5月	384,238	459,265,141	156,442,783	228,858	345,542,511	108,396,485	70,040	16,133,959	46,844,919	2,873	2,727,618	1,197,360	81,914	94,728,712	4,018	553	132,340
6月	381,362	454,838,029	155,677,939	227,031	342,023,087	107,866,666	69,643	16,012,071	46,615,745	2,855	2,702,801	1,191,510	81,285	93,968,589	4,018	548	131,480

注1. 厚生年金保険(第1号)の受給者とは、厚生年金保険受給者全体から、共済組合等の組合員等たる厚生年金保険の被保険者期間(平成27年9月以前の共済組合等の組合員等の期間を含む)のみの者を除き、さらに、障害厚生年金受給者及び短期要件分の遺族厚生年金受給者について、それぞれ初診日又は死亡日に共済組合等の組合員等であった者を除いた者をいう。
 2. 厚生年金保険(第1号)受給者の年金額は、老齢給付及び遺族年金(長期要件)については、平成27年9月以前の厚生年金保険被保険者期間及び平成27年10月以降の第1号厚生年金被保険者期間に係る年金額であり、平成27年10月以降に受給権が発生した障害年金及び遺族年金(短期要件)については、共済組合等の組合員等たる厚生年金保険の被保険者期間(平成27年9月以前の共済組合等の組合員等の期間を含む)を含めて算出した年金額である。
 3. 「旧共済組合」は、厚生年金保険に統合された時点で旧J R共済、旧N T T共済、旧J T共済又は旧農林共済の受給権が発生していた者及びその者の当該年金の年金額である。

第5表(続) 厚生年金保険(第1号) 月別年金種別別年金受給者状況(旧共済組合計 旧法分)
(月末現在)

月 別	合 計		退 職 年 金				減 額 退 職 年 金				通 算 退 職 年 金								
			計		退 職		在 職		計		退 職		在 職		計		退 職		在 職
	件数	年金額	件数	件数	年金額	件数	年金額	件数	件数	年金額	件数	年金額	件数	件数	年金額	件数	件数	年金額	件数
平成 31 年 1月	116,184	217,443,665	52,825	52,594	119,495,077	231	330,643	33,030	32,960	64,210,115	70	85,595	2,848	2,848	1,350,456	-	-	-	-
2月	114,718	214,457,378	51,991	51,760	117,507,877	231	330,643	32,710	32,640	63,537,683	70	87,308	2,795	2,795	1,320,305	-	-	-	-
3月	113,430	211,817,192	51,249	51,018	115,746,667	231	331,726	32,443	32,374	62,977,515	69	86,183	2,759	2,759	1,305,840	-	-	-	-
4月	112,207	209,540,257	50,570	50,340	114,259,216	230	328,401	32,167	32,098	62,461,463	69	86,260	2,721	2,721	1,290,150	-	-	-	-
令和 元 年 5月	111,207	207,484,554	50,006	49,775	112,909,494	231	329,368	31,939	31,871	61,980,570	68	85,520	2,684	2,684	1,270,931	-	-	-	-
6月	109,823	204,653,801	49,225	48,997	111,045,357	228	325,423	31,620	31,552	61,322,838	68	85,520	2,637	2,637	1,250,437	-	-	-	-

注1. 厚生年金保険(第1号)の受給者とは、厚生年金保険受給者全体から、共済組合等の組合員等たる厚生年金保険の被保険者期間(平成27年9月以前の共済組合等の組合員等の期間を含む)のみの者を除き、さらに、障害厚生年金受給者及び短期要件分の遺族厚生年金受給者について、それぞれ初診日又は死亡日に共済組合等の組合員等であった者を除いた者をいう。
 2. 厚生年金保険(第1号)受給者の年金額は、老齢給付及び遺族年金(長期要件)については、平成27年9月以前の厚生年金保険被保険者期間及び平成27年10月以降の第1号厚生年金被保険者期間に係る年金額であり、平成27年10月以降に受給権が発生した障害年金及び遺族年金(短期要件)については、共済組合等の組合員等たる厚生年金保険の被保険者期間(平成27年9月以前の共済組合等の組合員等の期間を含む)を含めて算出した年金額である。
 3. 「旧共済組合」は、厚生年金保険に統合された時点で旧J R共済、旧N T T共済、旧J T共済又は旧農林共済の受給権が発生していた者及びその者の当該年金の年金額である。

月 別	障 害 年 金				遺 族 年 金				通算遺族年金			
	計		職務上		職務外		計				職務上	
	件数	年金額	件数	年金額	件数	年金額	件数	年金額	件数	年金額	件数	年金額
平成 31 年 1月	1,188	37	38,632	1,151	1,686,694	25,718	197	176,557	25,521	29,932,413	575	137,483
2月	1,184	37	38,632	1,147	1,680,254	25,475	195	174,729	25,280	29,645,021	563	134,926
3月	1,170	37	38,632	1,133	1,651,194	25,249	195	174,729	25,054	29,370,609	560	134,097
4月	1,159	37	38,669	1,122	1,633,586	25,032	192	172,486	24,840	29,136,310	558	133,715
令和 元 年 5月	1,150	36	37,910	1,114	1,620,841	24,875	190	170,920	24,685	28,946,660	553	132,340
6月	1,138	36	37,910	1,102	1,599,997	24,655	190	170,920	24,465	28,683,919	548	131,480

第5表(続) 厚生年金保険(第1号) 月別年金種別別年金受給者状況(旧共済組合計 新法分)

(月末現在)

月 別	合 計			退 職 共 済 年 金										
				計						特 別 支 給				
	計			退 職		在 職		計		退 職				
	件数	年金額	(別掲)基礎年金額	件数	年金額	(別掲)基礎年金額	件数	年金額	件数	年金額	件数	年金額	件数	年金額
平成 31 年 1月	278,312	257,303,474	158,904,833	217,978	188,687,633	157,678,930	215,389	187,075,601	2,589	1,612,032	66	63,152	57	53,763
2月	276,870	255,728,762	158,200,172	216,974	187,665,659	156,975,633	214,413	186,074,458	2,561	1,591,201	57	56,683	48	47,294
3月	275,523	254,268,831	157,516,592	216,003	186,689,713	156,298,871	213,446	185,098,635	2,557	1,591,078	52	52,164	45	44,578
4月	274,198	253,057,217	157,015,315	215,071	185,907,809	155,808,866	212,535	184,334,300	2,536	1,573,509	47	47,071	41	40,482
令和 元 年 5月	273,031	251,780,586	156,442,783	214,269	185,100,587	155,241,404	211,743	183,533,360	2,526	1,567,227	45	45,144	38	37,380
6月	271,539	250,184,228	155,677,939	213,192	184,005,583	154,482,411	210,684	182,455,163	2,508	1,550,421	43	42,383	36	34,619

注1. 厚生年金保険(第1号)の受給者とは、厚生年金保険受給者全体から、共済組合等の組合員等たる厚生年金保険の被保険者期間(平成27年9月以前の共済組合等の組合員等の期間を含む)のみの者を除き、さらに、障害厚生年金受給者及び短期要件分の遺族厚生年金受給者について、それぞれ初診日又は死亡日に共済組合等の組合員等であった者を除いた者をいう。

注2. 厚生年金保険(第1号)受給者の年金額は、老齢給付及び遺族年金(長期要件)については、平成27年9月以前の厚生年金保険被保険者期間及び平成27年10月以降の第1号厚生年金被保険者期間に係る年金額であり、平成27年10月以降に受給権が発生した障害年金及び遺族年金(短期要件)については、共済組合等の組合員等たる厚生年金保険の被保険者期間(平成27年9月以前の共済組合等の組合員等の期間を含む)を含めて算出した年金額である。

注3. 「旧共済組合」は、厚生年金保険に統合された時点で旧J R共済、旧N T T共済、旧J T共済又は旧農林共済の受給権が発生していた者及びその者の当該年金の年金額である。

月 別	退 職 共 済 年 金												
	特別支給		(再掲)繰上げ支給						本来支給		(再掲)減額あり		
	在 職		計		退 職		在 職		計		退 職		
	件数	年金額	件数	年金額	件数	年金額	件数	年金額	件数	年金額	(別掲)基礎年金額	件数	年金額
平成 31 年 1月	9	9,388	17	11,918	16	11,233	1	*	217,912	188,624,481	157,677,905	66,784	67,286,643
2月	9	9,388	11	8,161	10	7,476	1	*	216,917	187,608,976	156,975,036	66,548	67,003,241
3月	7	7,586	9	6,854	9	6,854	-	-	215,951	186,637,550	156,298,275	66,286	66,688,663
4月	6	6,589	8	5,925	8	5,925	-	-	215,024	185,860,737	155,808,269	66,051	66,446,012
令和 元 年 5月	7	7,764	7	5,360	7	5,360	-	-	214,224	185,055,443	155,240,807	65,842	66,188,831
6月	7	7,764	7	4,970	7	4,970	-	-	213,149	183,963,201	154,481,814	65,565	65,852,799

月 別	退 職 共 済 年 金													
	退 年 相 当					通 退 相 当 ・ 25 年 未 満								
	計			退 職		在 職		計			退 職		在 職	
	件数	年金額	(別掲)基礎年金額	件数	年金額	件数	年金額	件数	年金額	(別掲)基礎年金額	件数	年金額	件数	年金額
平成 31 年 1月	149,389	173,480,644	110,089,127	147,755	172,091,488	1,634	1,389,156	68,589	15,206,990	47,589,802	67,634	14,984,113	955	222,876
2月	148,720	172,559,881	109,606,774	147,105	171,188,486	1,615	1,371,395	68,254	15,105,778	47,368,859	67,308	14,885,972	946	219,806
3月	148,074	171,680,789	109,132,114	146,460	170,308,338	1,614	1,372,452	67,929	15,008,924	47,166,757	66,986	14,790,297	943	218,627
4月	147,463	170,975,628	108,796,943	145,869	169,620,015	1,594	1,355,613	67,608	14,932,181	47,011,923	66,666	14,714,285	942	217,896
令和 元 年 5月	146,913	170,237,559	108,396,485	145,324	168,888,789	1,589	1,348,770	67,356	14,863,028	46,844,919	66,419	14,644,571	937	218,458
6月	146,186	169,243,949	107,866,666	144,609	167,910,666	1,577	1,333,283	67,006	14,761,634	46,615,745	66,075	14,544,497	931	217,138

月 別	障 害 共 済 年 金						遺 族 共 済 年 金											
	計			職務上			職務外			計			職務上			職務外		
	件数	年金額	(別掲)基礎年金額	件数	年金額	件数	年金額	件数	年金額	件数	年金額	(別掲)基礎年金額	件数	年金額	件数	年金額	件数	年金額
	平成 31 年 1月	1,752	1,085,548	1,214,085	107	84,442	1,645	1,001,106	58,582	67,530,292	11,819	242	192,537	58,340	67,337,755			
2月	1,744	1,080,935	1,212,721	105	83,049	1,639	997,886	58,152	66,982,168	11,819	241	191,722	57,911	66,790,446				
3月	1,736	1,077,348	1,205,902	106	83,633	1,630	993,714	57,784	66,501,770	11,819	241	191,196	57,543	66,310,574				
4月	1,732	1,075,832	1,202,431	106	83,711	1,626	992,121	57,395	66,073,577	4,018	241	191,358	57,154	65,882,219				
令和 元 年 5月	1,723	1,068,867	1,197,360	105	82,460	1,618	986,407	57,039	65,611,132	4,018	241	191,360	56,798	65,419,772				
6月	1,717	1,064,895	1,191,510	105	82,460	1,612	982,434	56,630	65,113,750	4,018	240	190,318	56,390	64,923,432				

第6表 厚生年金保険（第1号） 都道府県別保険料徴収状況

都道府県別	保 険 料 徴 収 状 況 (年 度 累 計)			
	徴収決定済額	収納済額	不納欠損額	収納未済額
	千円	千円	千円	千円
平成 31 年 1月	27,317,534,671	26,950,571,177	20,724,123	346,239,370
2月	29,917,940,083	29,557,078,395	23,465,040	337,396,647
3月	30,563,357,318	29,934,603,497	26,682,499	602,071,322
4月	854,495,123	294,327,738	781,381	559,386,004
令和 元 年 5月	4,992,764,499	4,665,446,195	1,907,959	325,410,344
6月	5,644,579,304	5,023,238,115	3,571,470	617,769,719
北海道	157,838,931	142,079,032	173,397	15,586,502
青森	32,111,797	28,787,222	13,081	3,311,494
岩手	31,942,017	29,022,753	2,634	2,916,630
宮城	77,248,510	65,010,530	252,701	11,985,279
秋田	24,365,610	22,406,848	16,414	1,942,347
山形	31,895,459	28,189,300	1,730	3,704,429
福島	60,106,293	51,623,576	89,079	8,393,639
茨城	75,084,465	66,398,717	112,633	8,573,116
栃木	53,117,909	48,496,757	68,141	4,553,010
群馬	61,241,687	56,581,755	18,835	4,641,097
埼玉県	169,455,741	154,064,178	98,406	15,293,158
千葉県	135,919,111	119,397,295	73,338	16,448,477
東京都	1,908,398,322	1,692,329,182	788,299	215,280,841
神奈川県	293,981,290	256,380,699	136,123	37,464,469
新潟	84,799,378	74,504,360	32,652	10,262,366
富山	41,886,617	39,469,881	732	2,416,004
石川	36,491,242	34,946,177	9,597	1,535,469
福井	25,697,180	24,021,360	15,165	1,660,656
山梨	22,998,809	20,727,835	15,745	2,255,229
長野	67,029,083	61,440,177	28,036	5,560,870
岐阜	64,317,957	60,027,237	127,042	4,163,677
静岡県	126,408,805	115,623,752	265,346	10,519,707
愛知	364,175,848	324,128,421	165,206	39,882,221
三重	49,436,915	44,093,427	47,475	5,296,014
滋賀	35,462,404	32,156,284	22,165	3,283,955
京都府	93,031,580	84,952,031	57,233	8,022,315
大阪府	535,879,599	461,261,197	267,654	74,350,749
兵庫県	157,071,337	144,210,594	62,557	12,798,186
奈良	24,822,250	22,117,668	26,261	2,678,322
和歌山	21,762,149	20,083,351	14,304	1,664,494
鳥取	14,386,423	13,282,448	10,287	1,093,688
島根	18,574,673	17,412,569	4,014	1,158,090
岡山	60,198,834	53,416,129	19,682	6,763,023
広島	107,176,366	95,574,069	117,247	11,485,051
山口	40,957,691	37,574,872	21,699	3,361,119
徳島	21,514,335	18,762,455	22,841	2,729,039
香川	33,271,287	30,757,536	7,483	2,506,268
愛媛	42,701,489	38,609,713	9,878	4,081,898
高松	19,172,445	17,132,656	5,050	2,034,738
福岡	177,129,257	157,816,907	149,187	19,163,164
佐賀	21,452,218	19,196,960	18,091	2,237,167
長崎	33,871,536	29,933,048	17,792	3,920,696
熊本	47,995,452	42,546,819	58,545	5,390,087
大宮	32,322,130	27,772,037	21,273	4,528,819
宮崎	30,174,807	27,003,895	43,955	3,126,957
鹿児島	41,748,988	36,774,893	26,307	4,947,788
沖縄	37,953,076	35,139,512	16,158	2,797,406

注. 徴収決定済額は、前年度からの繰越額（4月分 191,473,319千円・5月分 79,750,776千円）を含む。

第7表 厚生年金保険（第1号） 月別一時金状況

（厚生年金保険）

月 別	合 計		障 害 手 当 金		脱 退 手 当 金		脱 退 一 時 金	
	件 数	金 額	件 数	金 額	件 数	金 額	件 数	金 額
		千円		千円		千円		千円
平成 31 年 1月	8,631	3,711,250	25	34,439	75	3,687	8,531	3,673,124
2月	8,536	3,587,466	20	26,760	82	3,254	8,434	3,557,452
3月	8,686	3,688,572	17	25,031	50	2,108	8,619	3,661,433
4月	9,233	3,908,988	20	27,937	104	3,300	9,109	3,877,751
令和 元 年 5月	5,543	2,363,123	21	31,312	91	4,465	5,431	2,327,346
6月	3,767	1,627,710	17	24,563	84	3,511	3,666	1,599,636

注1. 障害手当金の件数は、初診日に平成27年9月以前の厚生年金保険被保険者であった者及び平成27年10月以降の第1号厚生年金被保険者であった者の件数である。

2. 平成27年10月以降に受給権が発生した障害手当金の金額は、共済組合等の組合員等たる厚生年金保険の被保険者期間（平成27年9月以前の共済組合等の組合員等の期間を含む）を含めて算出した金額である。

3. 脱退一時金の対象は、以下のとおりである。

ア. 国民年金の脱退一時金を同時に請求していない場合は、最後に被用者年金制度に加入していた時の資格が、平成27年9月以前の厚生年金保険被保険者又は平成27年10月以降の第1号厚生年金被保険者であった者について計上している。

イ. 国民年金の脱退一時金を同時に請求した場合は、最後に被用者年金制度に加入していた時の資格に関わらず計上しており、平成27年9月以前の共済組合等の期間のみの者を含む。

4. 脱退一時金の金額は、共済組合等の組合員等たる厚生年金保険の被保険者期間（平成27年9月以前の共済組合等の組合員等の期間を含む）を含めて算出した金額である。

第8表 国民年金 都道府県別適用状況等

都道府県別	被 保 険 者 数														付加年金 被保険者数
	総 数			第 1 号 被 保 険 者			任 意 加 入 被 保 険 者			(再掲) 60～64歳 任意加入	(再掲) 65歳以上 任意加入	第 3 号 被 保 険 者			
	合 計	男 子	女 子	合 計	男 子	女 子	合 計	男 子	女 子			合 計	男 子	女 子	
平成 31 年 1月	23,167,348	7,726,788	15,440,560	14,484,554	7,547,093	6,937,461	191,702	68,537	123,165	145,691	3,043	8,491,092	111,158	8,379,934	715,600
2月	23,181,030	7,740,720	15,440,310	14,508,101	7,560,581	6,947,520	192,536	68,754	123,782	146,649	2,958	8,480,393	111,385	8,369,008	717,175
3月	23,178,042	7,749,532	15,428,510	14,517,108	7,568,911	6,948,197	193,517	69,035	124,482	147,766	2,917	8,467,417	111,586	8,355,831	719,626
4月	22,673,344	7,533,583	15,139,761	14,072,270	7,353,241	6,719,029	193,740	69,221	124,519	148,397	2,843	8,407,334	111,121	8,296,213	717,870
令和 元 年 5月	22,514,132	7,453,543	15,060,589	13,932,679	7,273,313	6,659,366	191,805	68,612	123,193	146,602	2,763	8,389,648	111,618	8,278,030	716,759
6月	22,490,044	7,452,551	15,037,493	13,919,095	7,272,258	6,646,837	190,540	67,984	122,556	145,603	2,708	8,380,409	112,309	8,268,100	715,782
北海道	938,284	290,823	647,461	564,678	283,019	281,659	10,500	3,282	7,218	9,321	151	363,106	4,522	358,584	44,779
青森	203,857	74,955	128,902	139,299	73,205	66,094	1,401	525	876	1,229	26	63,157	1,225	61,932	6,306
岩手	173,260	60,925	112,335	112,375	59,466	52,909	1,303	507	796	1,095	8	59,582	952	58,630	6,632
宮城	384,075	124,557	259,518	233,405	122,181	111,224	2,458	851	1,607	1,948	29	148,212	1,525	146,687	11,074
秋田	131,497	47,723	83,774	86,783	46,547	40,236	851	336	515	733	11	43,863	840	43,023	3,513
山形	137,334	52,103	85,231	93,483	50,940	42,543	803	331	472	626	3	43,048	832	42,216	5,582
福島	277,508	94,745	182,763	177,127	92,784	84,343	1,669	740	929	1,410	17	98,712	1,221	97,491	6,957
茨城	515,306	177,645	337,661	324,099	174,469	149,630	3,716	1,404	2,312	2,843	93	187,491	1,772	185,719	14,045
栃木	338,638	111,962	226,676	208,160	110,020	98,140	1,878	697	1,181	1,433	40	128,600	1,245	127,355	9,439
群馬	336,904	113,857	223,047	209,629	111,653	97,976	2,211	816	1,395	1,773	24	125,064	1,388	123,676	11,041
埼玉県	1,377,901	445,685	932,216	817,514	436,168	381,346	11,900	4,255	7,645	9,168	199	548,487	5,262	543,225	41,180
千葉県	1,146,332	367,298	779,034	675,040	359,374	315,666	10,815	3,480	7,335	7,927	125	460,477	4,444	456,033	41,124
東京都	2,683,989	959,157	1,724,832	1,782,624	933,334	849,290	31,959	12,066	19,893	20,626	402	869,406	13,757	855,649	107,209
神奈川県	1,746,774	543,101	1,203,673	1,015,006	530,005	485,001	18,067	6,206	11,861	12,894	202	713,701	6,890	706,811	55,832
新潟	307,266	106,976	200,290	196,838	104,622	92,216	2,127	765	1,362	1,683	17	108,301	1,589	106,712	11,315
富山	138,747	47,380	91,367	86,209	46,395	39,814	1,071	383	688	866	5	51,467	602	50,865	5,207
石川	168,608	59,034	109,574	107,814	57,786	50,028	1,089	428	661	861	7	59,705	820	58,885	4,432
福井	104,800	36,425	68,375	66,652	35,653	30,999	618	236	382	477	10	37,530	536	36,994	2,744
山梨	141,025	50,648	90,377	92,962	49,598	43,364	956	386	570	716	13	47,107	664	46,443	3,704
長野	325,111	111,915	213,196	204,901	109,397	95,504	2,427	938	1,489	1,833	17	117,783	1,580	116,203	11,029
岐阜	341,879	104,800	237,079	200,552	102,664	97,888	2,547	886	1,661	1,978	22	138,780	1,250	137,530	9,896
静岡県	604,854	194,498	410,356	363,444	191,059	172,385	3,425	1,320	2,105	2,441	24	237,985	2,119	235,866	18,528
愛知県	1,406,553	408,270	998,283	780,281	400,102	380,179	9,318	3,122	6,196	7,132	82	616,954	5,046	611,908	35,178
三重	306,375	93,500	212,875	176,824	91,471	85,353	2,212	737	1,475	1,784	16	127,339	1,292	126,047	8,712
滋賀	247,356	74,526	172,830	139,179	72,823	66,356	1,545	526	1,019	1,189	3	106,632	1,177	105,455	7,193
東京都	486,977	168,669	318,308	315,977	163,726	152,251	4,604	1,673	2,931	3,614	79	166,396	3,270	163,126	15,365
大阪府	1,789,565	613,142	1,176,423	1,156,405	598,061	558,344	13,509	4,712	8,797	10,745	313	619,651	10,369	609,282	45,737
兵庫県	1,041,326	322,983	718,343	618,676	314,621	304,055	9,182	3,007	6,175	7,296	160	413,468	5,355	408,113	31,927
奈良	257,752	80,790	176,962	155,272	78,566	76,706	2,453	800	1,653	1,926	34	100,027	1,424	98,603	7,634
和歌山	180,305	61,566	118,739	116,782	60,000	56,782	1,382	556	826	1,169	33	62,141	1,010	61,131	5,541
鳥取	77,607	28,981	48,626	52,008	28,020	23,988	702	249	453	598	1	24,897	712	24,185	2,248
島根	81,875	29,042	52,833	52,755	28,184	24,571	561	218	343	453	8	28,559	640	27,919	1,886
岡山	303,085	97,842	205,243	183,248	95,234	88,014	2,305	759	1,546	1,878	19	117,532	1,849	115,683	10,379
広島	475,846	145,442	330,404	276,527	141,723	134,804	4,232	1,351	2,881	3,489	33	195,087	2,368	192,719	15,179
山口	211,057	64,099	146,958	121,984	62,561	59,423	1,697	568	1,129	1,385	11	87,376	970	86,406	6,881
徳島	116,318	41,981	74,337	77,216	40,581	36,635	1,060	445	615	915	31	38,042	955	37,087	3,130
香川県	150,278	49,810	100,468	91,857	48,576	43,281	991	347	644	808	11	57,430	887	56,543	4,252
愛媛	229,204	75,892	153,312	141,587	73,955	67,632	1,709	611	1,098	1,443	30	85,908	1,326	84,582	7,139
高松	109,307	45,140	64,167	80,143	43,426	36,717	1,046	429	617	896	30	28,118	1,285	26,833	3,714
福岡	936,510	312,066	624,444	587,805	303,782	284,023	6,841	2,456	4,385	5,610	108	341,864	5,828	336,036	26,052
佐賀	128,739	45,940	82,799	83,844	44,798	39,046	753	307	446	576	12	44,142	835	43,307	4,197
長崎	225,379	78,972	146,407	147,290	77,048	70,242	1,612	642	970	1,341	35	76,477	1,282	75,195	7,167
熊本	290,974	105,620	185,354	195,271	103,000	92,271	1,944	770	1,174	1,564	21	93,759	1,850	91,909	10,376
大分	178,506	57,270	121,236	108,306	55,733	52,573	1,388	510	878	1,180	35	68,812	1,027	67,785	4,747
宮崎	172,925	61,983	110,942	115,018	60,283	54,735	1,195	525	670	999	36	56,712	1,175	55,537	6,054
鹿児島	265,932	87,398	178,534	163,599	84,936	78,663	1,864	733	1,131	1,512	40	100,469	1,729	98,740	8,075
沖縄	296,344	125,415	170,929	222,647	120,709	101,938	2,644	1,093	1,551	2,220	82	71,053	3,613	67,440	5,451

第8表(続) 国民年金 都道府県別適用状況等

都道府県別	資格取得者数													
	総数			第1号被保険者			(再掲) 資格取得届書の 提出者のうち、 学生と申告した者	(再掲) 20歳到達に よる新規加入	任意加入被保険者			第3号被保険者		
	合計	男子	女子	合計	男子	女子			合計	男子	女子	合計	男子	女子
平成31年1月	475,916	194,985	280,931	399,929	189,471	210,458	29,770	60,465	5,138	1,865	3,273	70,849	3,649	67,200
2月	475,044	191,691	283,353	391,960	185,821	206,139	25,459	57,809	6,047	2,123	3,924	77,037	3,747	73,290
3月	447,605	181,810	265,795	370,343	175,937	194,406	26,419	50,850	6,238	2,234	4,004	71,024	3,639	67,385
4月	539,839	203,726	336,113	437,300	196,399	240,901	25,325	54,255	7,071	2,753	4,318	95,468	4,574	90,894
令和元年5月	570,322	214,565	355,757	462,289	207,694	254,595	31,040	60,542	5,638	2,042	3,596	102,395	4,829	97,566
6月	482,742	187,057	295,685	390,142	181,156	208,986	26,626	55,885	5,101	1,695	3,406	87,499	4,206	83,293
北海道	21,767	7,816	13,951	16,736	7,546	9,190	1,147	1,431	295	87	208	4,736	183	4,553
青森	4,761	1,829	2,932	3,819	1,756	2,063	219	459	48	20	28	894	53	841
岩手	4,205	1,609	2,596	3,222	1,541	1,681	203	433	54	17	37	929	51	878
宮城	8,463	3,325	5,138	6,751	3,227	3,524	513	879	64	22	42	1,648	76	1,572
秋田	2,770	1,107	1,663	2,159	1,075	1,084	173	317	21	4	17	590	28	562
山形	3,344	1,314	2,030	2,677	1,267	1,410	158	374	23	6	17	644	41	603
福島	6,660	2,707	3,953	5,367	2,718	2,649	306	751	34	11	23	1,259	47	1,212
茨城	10,361	4,291	6,070	8,374	4,181	4,193	689	1,163	118	50	68	1,869	60	1,809
栃木	6,936	2,713	4,223	5,667	2,654	3,013	566	638	78	23	55	1,191	36	1,155
群馬	6,960	2,874	4,086	5,672	2,798	2,874	630	700	58	22	36	1,230	54	1,176
埼玉県	28,638	11,211	17,427	23,205	10,879	12,326	1,682	3,369	341	114	227	5,092	218	4,874
千葉県	25,903	10,465	15,438	21,372	10,232	11,140	1,169	3,126	275	89	186	4,256	144	4,112
東京都	59,133	23,250	35,883	49,567	22,528	27,039	2,752	6,873	707	275	432	8,859	447	8,412
神奈川県	35,929	13,837	22,092	29,377	13,433	15,944	84	6,296	475	159	316	6,077	245	5,832
	7,630	2,777	4,853	5,617	2,648	2,969	786	541	78	25	53	1,935	104	1,831
富山県	3,363	1,366	1,997	2,794	1,327	1,467	387	232	34	10	24	535	29	506
石川県	4,204	1,610	2,594	3,346	1,561	1,785	413	362	34	15	19	824	34	790
福井県	2,454	937	1,517	1,949	912	1,037	179	298	19	6	13	486	19	467
山梨県	3,024	1,182	1,842	2,426	1,150	1,276	160	464	29	11	18	569	21	548
長野県	6,819	2,768	4,051	5,488	2,694	2,794	579	720	73	23	50	1,258	51	1,207
岐阜県	7,492	2,968	4,524	6,092	2,886	3,206	470	813	68	19	49	1,332	63	1,269
静岡県	13,027	5,068	7,959	10,477	4,947	5,530	969	1,101	93	28	65	2,457	93	2,364
愛知県	30,111	11,861	18,250	24,369	11,580	12,789	1,992	2,989	236	77	159	5,506	204	5,302
三重県	6,477	2,622	3,855	5,246	2,558	2,688	420	667	71	17	54	1,160	47	1,113
滋賀県	5,254	2,113	3,141	4,210	2,041	2,169	353	595	46	20	26	998	52	946
京都市	9,869	3,755	6,114	7,991	3,595	4,396	486	1,407	156	47	109	1,722	113	1,609
大阪府	36,743	14,259	22,484	30,113	13,791	16,322	1,989	4,413	347	118	229	6,283	350	5,933
兵庫県	19,930	7,422	12,508	16,060	7,154	8,906	1,658	2,407	228	68	160	3,642	200	3,442
奈良県	4,777	1,825	2,952	3,880	1,761	2,119	348	640	80	24	56	817	40	777
和歌山県	3,012	1,096	1,916	2,383	1,047	1,336	214	363	46	15	31	583	34	549
鳥取県	1,825	728	1,097	1,465	696	769	90	211	22	3	19	338	29	309
島根県	2,173	872	1,301	1,720	826	894	179	211	16	5	11	437	41	396
岡山県	6,828	2,583	4,245	5,522	2,499	3,023	461	803	75	16	59	1,231	68	1,163
広島県	10,383	3,890	6,493	8,339	3,771	4,568	457	1,317	116	28	88	1,928	91	1,837
山口県	3,985	1,444	2,541	3,076	1,396	1,680	211	472	54	16	38	855	32	823
徳島県	2,355	902	1,453	1,907	866	1,041	178	309	24	7	17	424	29	395
香川県	3,418	1,335	2,083	2,812	1,306	1,506	245	378	24	1	23	582	28	554
愛媛県	4,457	1,775	2,682	3,597	1,711	1,886	328	504	44	12	32	816	52	764
高知県	2,493	1,024	1,469	2,018	966	1,052	151	295	26	8	18	449	50	399
福岡県	20,892	7,828	13,064	16,624	7,539	9,085	1,066	2,295	191	73	118	4,077	216	3,861
佐賀県	2,766	1,041	1,725	2,220	999	1,221	154	341	20	6	14	526	36	490
長崎県	4,351	1,549	2,802	3,347	1,478	1,869	237	458	43	19	24	961	52	909
熊本県	6,253	2,344	3,909	4,822	2,230	2,592	285	805	57	23	34	1,374	91	1,283
大分県	3,819	1,387	2,432	3,063	1,332	1,731	173	484	27	14	13	729	41	688
宮崎県	3,843	1,418	2,425	2,947	1,359	1,588	190	414	30	10	20	866	49	817
鹿児島県	5,586	1,984	3,602	4,264	1,907	2,357	303	511	50	14	36	1,272	63	1,209
沖縄県	7,299	2,976	4,323	5,993	2,857	3,136	224	856	53	18	35	1,253	101	1,152

注. 「資格取得届書の提出者のうち、学生と申告した者」とは、当該月に国民年金第1号被保険者資格を取得した者の中で、資格取得届を自ら提出し、その際に学生であると申告した者をいう。

第8表(続) 国民年金 都道府県別適用状況等

都道府県別	資格喪失者数											
	総数			第1号被保険者			任意加入被保険者			第3号被保険者		
	合計	男子	女子	合計	男子	女子	合計	男子	女子	合計	男子	女子
平成31年1月	463,171	170,189	292,982	357,551	164,547	193,004	5,677	2,030	3,647	99,943	3,612	96,331
2月	461,394	177,768	283,626	368,445	172,342	196,103	5,213	1,906	3,307	87,736	3,520	84,216
3月	450,616	173,001	277,615	361,357	167,610	193,747	5,260	1,953	3,307	83,999	3,438	80,561
4月	1,044,568	419,688	624,880	882,169	412,082	470,087	6,848	2,567	4,281	155,551	5,039	150,512
令和元年5月	729,560	294,610	434,950	601,906	287,626	314,280	7,574	2,652	4,922	120,080	4,332	115,748
6月	506,864	188,057	318,807	403,756	182,219	221,537	6,370	2,323	4,047	96,738	3,515	93,223
北海道	25,075	9,506	15,569	19,521	9,207	10,314	381	128	253	5,173	171	5,002
青森	4,811	1,813	2,998	3,727	1,750	1,977	47	21	26	1,037	42	995
岩手	4,417	1,658	2,759	3,402	1,604	1,798	60	17	43	955	37	918
宮城	9,266	3,425	5,841	7,235	3,343	3,892	102	33	69	1,929	49	1,880
秋田	2,820	1,052	1,768	2,106	1,012	1,094	22	11	11	692	29	663
山形	3,437	1,256	2,181	2,611	1,212	1,399	26	8	18	800	36	764
福島	7,171	2,884	4,287	5,683	2,817	2,866	68	29	39	1,420	38	1,382
茨城	11,478	4,594	6,884	9,272	4,467	4,805	171	65	106	2,035	62	1,973
栃木	7,513	3,029	4,484	6,019	2,953	3,066	73	33	40	1,421	43	1,378
群馬	7,725	3,133	4,592	6,325	3,061	3,264	106	38	68	1,294	34	1,260
埼玉県	30,018	11,100	18,918	24,118	10,877	13,311	405	137	268	5,495	156	5,339
千葉県	26,881	10,306	16,575	21,963	10,077	11,886	369	114	255	4,549	115	4,434
東京都	63,606	24,352	39,254	53,747	23,658	30,089	868	346	522	8,991	348	8,643
神奈川県	37,611	13,723	23,888	30,327	13,367	16,960	520	185	335	6,764	171	6,593
新潟	7,692	2,795	4,897	5,881	2,688	3,193	69	19	50	1,742	88	1,654
富山県	3,302	1,265	2,037	2,559	1,227	1,332	44	15	29	699	23	676
石川県	4,147	1,532	2,615	3,183	1,481	1,702	48	17	31	916	34	882
福井県	2,540	899	1,641	1,947	872	1,075	22	11	11	571	16	555
山梨県	2,891	1,055	1,836	2,300	1,037	1,263	30	5	25	561	13	548
長野県	6,840	2,466	4,374	5,190	2,378	2,812	93	38	55	1,557	50	1,507
岐阜県	7,531	2,782	4,749	5,865	2,685	3,180	92	39	53	1,574	58	1,516
静岡県	14,247	5,180	9,067	11,262	5,043	6,219	153	58	95	2,832	79	2,753
愛知県	30,313	11,562	18,751	24,117	11,312	12,805	319	106	213	5,877	144	5,733
三重県	6,836	2,669	4,167	5,407	2,595	2,812	82	35	47	1,347	39	1,308
滋賀県	5,365	1,984	3,381	4,162	1,923	2,239	46	16	30	1,157	45	1,112
東京都	9,972	3,618	6,354	7,913	3,447	4,466	162	71	91	1,897	100	1,797
大阪府	37,804	13,700	24,104	30,681	13,287	17,394	382	144	238	6,741	269	6,472
兵庫県	20,489	6,975	13,514	15,800	6,694	9,106	339	122	217	4,350	159	4,191
奈良県	4,733	1,598	3,135	3,606	1,538	2,068	74	19	55	1,053	41	1,012
和歌山県	3,200	1,102	2,098	2,419	1,040	1,379	58	25	33	723	37	686
鳥取県	2,045	732	1,313	1,542	684	858	45	12	33	458	36	422
島根県	2,195	809	1,386	1,643	767	876	28	13	15	524	29	495
岡山県	6,612	2,286	4,326	5,010	2,184	2,826	87	36	51	1,515	66	1,449
広島県	11,195	4,023	7,172	8,737	3,882	4,855	152	57	95	2,306	84	2,222
山口県	4,447	1,487	2,960	3,351	1,424	1,927	78	28	50	1,018	35	983
徳島県	2,460	874	1,586	1,901	834	1,067	32	11	21	527	29	498
香川県	3,386	1,190	2,196	2,623	1,156	1,467	27	9	18	736	25	711
愛媛県	4,680	1,713	2,967	3,600	1,644	1,956	67	23	44	1,013	46	967
高知県	2,396	900	1,496	1,889	853	1,036	28	10	18	479	37	442
福岡県	22,505	8,170	14,335	17,965	7,914	10,051	201	71	130	4,339	185	4,154
佐賀県	2,961	1,028	1,933	2,284	984	1,300	22	8	14	655	36	619
長崎県	4,773	1,671	3,102	3,586	1,588	1,998	59	24	35	1,128	59	1,069
熊本県	6,382	2,324	4,058	4,942	2,221	2,721	61	26	35	1,379	77	1,302
大宮	3,834	1,342	2,492	2,919	1,295	1,624	38	15	23	877	32	845
宮崎県	4,020	1,486	2,534	3,080	1,430	1,650	35	14	21	905	42	863
鹿児島県	5,874	2,040	3,834	4,360	1,959	2,401	86	28	58	1,428	53	1,375
沖縄県	7,368	2,969	4,399	5,976	2,818	3,158	93	33	60	1,299	118	1,181

注. 任意加入被保険者の資格喪失には、第3号被保険者への切替の者も含まれている。

第8表(続) 国民年金 都道府県別適用状況等

都道府県別	保険料免除・猶予被保険者数											
	全額免除者・猶予者						一部免除者				産前産後 免除者	
	(免除率)	法定免除	申請免除 (全額)	学生納付特例	納付猶予	(免除率)	申請免除 (3/4)	申請免除 (半額)	申請免除 (1/4)			
平成31年1月	5,475,180	37.8	1,351,447	1,943,916	1,662,099	517,718	347,736	2.4	178,639	111,189	57,908	-
2月	5,617,123	38.7	1,351,072	2,001,639	1,727,512	536,900	374,250	2.6	190,278	120,207	63,765	-
3月	5,741,451	39.5	1,350,792	2,050,274	1,788,321	552,064	397,147	2.7	200,233	127,876	69,038	-
4月	4,212,070	29.9	1,349,012	2,096,523	204,082	562,453	417,097	3.0	208,639	134,620	73,838	2,677
令和元年5月	4,572,358	32.8	1,348,246	2,095,498	566,009	562,605	421,594	3.0	210,603	136,150	74,841	7,761
6月	4,795,828	34.5	1,348,591	2,125,308	750,137	571,792	431,270	3.1	214,689	139,457	77,124	10,432
北海道	241,535	42.8	86,574	105,724	27,991	21,246	19,046	3.4	9,598	6,349	3,099	462
青森	61,990	44.5	19,088	29,365	7,242	6,295	6,362	4.6	3,488	1,920	954	118
岩手	41,406	36.8	15,014	16,314	5,295	4,783	4,340	3.9	2,243	1,370	727	89
宮城	82,752	35.5	23,155	35,278	13,265	11,054	7,553	3.2	3,706	2,508	1,339	165
秋田	34,938	40.3	11,910	13,964	4,987	4,077	3,342	3.9	1,781	1,062	499	58
山形	31,321	33.5	10,590	11,326	5,557	3,848	3,038	3.2	1,540	967	531	75
福島	68,086	38.4	18,735	30,316	10,340	8,695	4,860	2.7	2,462	1,562	836	119
茨城	104,560	32.3	24,635	48,250	17,866	13,809	9,423	2.9	4,635	3,143	1,645	230
栃木	66,933	32.2	19,023	27,496	11,186	9,228	5,669	2.7	2,714	1,891	1,064	144
群馬	66,530	31.7	16,974	28,339	12,298	8,919	5,935	2.8	3,002	1,909	1,024	208
埼玉県	237,096	29.0	62,785	94,597	42,207	37,507	21,021	2.6	9,761	7,075	4,185	543
千葉県	201,432	29.8	56,800	80,133	35,371	29,128	17,686	2.6	8,309	5,926	3,451	409
東京都	464,642	26.1	128,677	203,619	74,660	57,686	39,931	2.2	17,667	13,545	8,719	1,202
神奈川県	289,082	28.5	89,474	108,163	52,239	39,206	23,586	2.3	11,019	7,894	4,673	619
	69,649	35.4	23,534	23,604	13,209	9,302	5,456	2.8	2,760	1,775	921	146
富山県	28,403	32.9	8,639	8,615	7,789	3,360	1,925	2.2	908	638	379	66
石川県	36,472	33.8	10,464	12,816	8,911	4,281	2,908	2.7	1,460	931	517	95
福井県	21,947	32.9	6,566	7,808	4,554	3,019	1,757	2.6	833	598	326	47
山梨県	30,315	32.6	7,705	12,535	6,275	3,800	2,927	3.1	1,459	939	529	75
長野県	64,898	31.7	20,774	24,696	11,791	7,637	5,699	2.8	2,862	1,797	1,040	211
岐阜県	60,401	30.1	15,820	25,710	11,190	7,681	5,498	2.7	2,637	1,835	1,026	162
静岡県	108,337	29.8	32,418	42,081	19,139	14,699	9,028	2.5	4,297	2,965	1,766	308
愛知県	227,419	29.1	59,732	99,077	38,561	30,049	19,587	2.5	9,616	6,235	3,736	615
三重県	54,040	30.6	16,735	22,323	8,655	6,327	4,572	2.6	2,311	1,483	778	156
滋賀県	47,113	33.9	11,978	19,177	9,577	6,381	3,929	2.8	2,107	1,163	659	107
東京都	126,557	40.1	31,600	56,389	27,282	11,286	9,654	3.1	5,087	3,018	1,549	242
大阪府	459,238	39.7	120,072	230,984	58,351	49,831	40,325	3.5	20,917	12,626	6,782	845
兵庫県	237,801	38.4	60,775	112,085	38,631	26,310	23,090	3.7	12,364	7,173	3,553	464
奈良県	60,866	39.2	14,701	28,126	10,713	7,326	4,593	3.0	2,523	1,399	671	115
和歌山県	46,781	40.1	11,768	23,479	6,488	5,046	4,589	3.9	2,537	1,419	633	94
鳥取県	21,975	42.3	6,643	8,796	4,057	2,479	1,810	3.5	900	609	301	45
島根県	20,316	38.5	7,489	6,857	3,913	2,057	1,689	3.2	813	581	295	58
岡山県	70,996	38.7	19,990	30,313	12,585	8,108	5,863	3.2	2,892	1,864	1,107	158
広島県	100,575	36.4	29,476	40,541	19,217	11,341	7,959	2.9	4,093	2,418	1,448	189
山口県	46,775	38.3	13,770	20,227	7,816	4,962	4,564	3.7	2,262	1,482	820	86
徳島県	33,200	43.0	9,417	15,274	5,265	3,244	2,819	3.7	1,566	826	427	48
香川県	33,823	36.8	9,044	15,018	6,118	3,643	2,693	2.9	1,280	916	497	53
愛媛県	61,431	43.4	17,629	28,688	9,131	5,983	5,422	3.8	2,803	1,764	855	123
高知県	35,109	43.8	10,598	16,601	4,431	3,479	3,247	4.1	1,670	1,062	515	55
福岡県	249,361	42.4	65,583	126,783	29,818	27,177	28,237	4.8	14,022	9,021	5,194	515
佐賀県	32,186	38.4	8,417	14,740	4,823	4,206	3,731	4.4	1,840	1,222	669	96
長崎県	58,725	39.9	19,205	26,762	6,865	5,893	6,319	4.3	3,360	1,945	1,014	118
熊本県	76,391	39.1	21,473	37,241	9,101	8,576	9,110	4.7	4,781	2,752	1,577	176
大分県	46,695	43.1	13,220	21,773	6,219	5,483	4,785	4.4	2,404	1,554	827	101
宮崎県	49,523	43.1	14,201	24,901	5,771	4,650	5,827	5.1	3,031	1,872	924	86
鹿児島県	74,102	45.3	22,422	37,222	7,139	7,319	7,601	4.6	4,101	2,313	1,187	144
沖縄県	112,105	50.4	23,299	71,182	6,248	11,376	12,265	5.5	6,268	4,141	1,856	192

注. 保険料免除・猶予被保険者数は、集計時点における月末時点の集計値である。

(令和元年6月収納分)

国民年金保険料収納済歳入額		
保険料収納済歳入額		
	現年度保険料	過年度保険料
千円	千円	千円
41,858,767	37,168,852	4,689,915

第9表 国民年金 都道府県別年金受給権者状況 (総計)

(月未現在)

都道府県別	合計		老齢年金・25年以上							通算老齢年金・25年未満							障害年金		遺族年金	
			合計	件数			5年年金	年金額	合計	件数			5年年金	年金額	合計	件数				
	5年年金以外	(再掲)基礎のみ・旧国年		5年年金	(再掲)基礎のみ・旧国年	5年年金				(再掲)基礎のみ・旧国年	5年年金	(再掲)基礎のみ・旧国年					5年年金			
																		繰上げ	本来	繰下げ
	件数	年金額	合計											件数	年金額	件数	年金額			
千円		千円														千円		千円		
平成 31年 1月	35,859,942	23,964,194,459	32,597,782	32,583,554	2,207,753	4,684,348	107,040	14,228	21,777,107,446	947,555	155,056	357,166	217	216,658,188	2,084,320	1,796,762,090	230,285	173,666,737		
2月	35,896,621	23,997,739,156	32,632,352	32,618,145	2,191,581	4,680,504	107,088	14,207	21,807,827,161	945,860	152,275	353,674	232	216,328,645	2,086,011	1,798,304,212	232,398	175,279,138		
3月	35,932,774	24,029,723,526	32,664,448	32,650,254	2,176,850	4,676,992	107,194	14,194	21,836,137,946	945,089	149,841	350,782	235	216,173,867	2,088,245	1,800,167,476	234,982	177,244,336		
4月	35,939,066	24,059,928,495	32,697,696	32,683,516	2,163,570	4,673,182	107,260	14,180	21,867,018,302	944,880	147,503	348,179	286	216,366,957	2,090,239	1,800,961,276	206,251	155,604,999		
令和 元年 5月	35,982,480	24,094,454,351	32,735,347	32,721,180	2,152,609	4,670,462	107,478	14,167	21,917,618,752	946,246	145,522	346,279	321	216,695,062	2,092,899	1,803,192,166	207,988	156,948,371		
6月	35,985,061	24,103,088,054	32,735,086	32,720,929	2,137,894	4,664,174	107,726	14,157	21,923,103,099	944,698	142,881	343,262	351	216,381,720	2,094,917	1,804,872,021	210,360	158,731,214		
北海道	1,685,961	1,111,933,500	1,511,350	1,510,935	51,515	284,465	5,628	415	994,383,867	49,004	4,422	18,329	17	11,205,910	116,393	99,447,077	9,214	6,896,646		
青森県	433,981	278,209,168	389,654	389,518	51,833	55,016	1,054	136	247,358,946	11,422	1,749	3,472	7	2,513,988	29,894	26,175,111	3,011	2,611,123		
岩手県	427,353	291,934,552	388,060	387,933	42,152	62,765	1,447	127	262,430,595	6,983	1,870	2,796	5	1,540,006	29,131	25,639,386	3,179	2,324,565		
宮城県	655,532	437,385,557	599,204	599,087	67,064	76,567	1,713	117	397,571,610	13,141	2,839	4,473	15	2,997,521	38,609	33,355,840	4,578	3,460,586		
秋田県	374,469	247,771,422	343,912	343,859	43,216	47,150	864	53	226,139,696	7,137	1,927	2,576	2	1,588,567	21,302	18,486,641	2,118	1,556,517		
山形県	378,682	257,320,363	347,868	347,751	46,868	38,957	923	117	235,405,191	6,866	2,694	2,791	2	1,455,147	21,825	18,888,438	2,123	1,571,588		
福島県	599,423	401,246,694	546,160	546,965	66,441	64,654	1,140	195	365,218,239	13,135	3,202	4,399	10	2,861,376	35,127	30,208,893	4,001	2,588,185		
茨城県	839,351	557,611,937	772,556	772,344	101,555	99,458	2,481	212	512,871,210	19,841	3,204	6,207	24	4,639,279	41,717	36,211,794	5,237	3,889,654		
栃木県	570,175	380,118,791	520,878	520,736	64,401	59,251	1,458	142	346,694,241	13,961	2,750	4,154	15	3,147,383	31,693	27,527,100	3,643	2,750,067		
群馬県	590,290	402,914,848	541,956	541,730	50,329	64,407	1,696	226	368,793,594	12,423	2,885	4,033	1	2,849,923	32,282	28,551,264	3,629	2,720,067		
埼玉県	1,905,604	1,262,545,323	1,757,065	1,756,489	124,837	204,584	4,903	576	1,165,855,275	47,199	5,539	13,617	24	11,121,268	90,397	77,084,651	10,943	8,484,129		
千葉県	1,695,761	1,132,512,744	1,560,648	1,560,023	117,361	219,609	5,330	625	1,042,144,957	40,485	4,871	13,390	15	9,606,704	85,215	76,925,288	9,413	7,241,794		
東京都	3,059,630	2,002,322,031	2,769,115	2,765,983	141,842	427,272	16,533	3,132	1,820,147,724	106,732	8,677	39,089	55	25,715,016	166,940	143,430,228	16,843	13,029,063		
神奈川県	2,285,180	1,528,205,698	2,088,429	2,087,861	94,373	292,585	7,714	568	1,398,559,639	62,106	6,863	21,679	20	15,023,473	122,434	105,149,580	12,211	9,473,006		
新潟県	741,995	515,590,212	680,928	680,793	59,916	77,243	1,766	135	472,288,974	13,172	4,829	5,073	1	2,815,501	43,505	37,178,405	4,390	3,307,333		
富山県	344,559	245,114,775	317,680	317,612	15,047	36,275	855	68	226,558,560	6,921	2,106	3,154	-	1,587,356	18,004	15,488,978	1,954	1,479,881		
石川県	342,597	240,075,802	312,124	312,019	13,699	37,777	774	105	218,864,605	7,502	1,453	3,300	3	1,781,086	20,939	17,925,634	2,032	1,504,478		
福井県	240,790	168,812,926	219,826	219,675	13,756	22,887	420	151	154,818,111	5,914	1,974	2,283	2	1,297,951	13,619	11,629,903	1,431	1,066,961		
山梨県	257,114	170,650,700	235,114	235,018	31,206	27,545	681	96	155,487,133	5,706	1,505	1,867	6	1,296,072	14,777	12,731,597	1,517	1,135,899		
長野県	682,093	477,512,709	620,361	620,138	38,320	72,900	1,524	223	434,448,816	15,025	4,508	7,294	1	3,345,611	42,918	36,874,308	3,789	2,843,974		
岐阜県	612,726	424,260,814	565,255	565,185	39,382	77,565	1,541	70	391,277,671	11,730	2,462	4,944	4	2,634,241	31,998	27,573,359	3,743	2,775,544		
静岡県	1,122,497	774,186,667	1,032,808	1,032,434	69,850	113,208	2,783	374	712,821,808	23,086	5,801	9,199	6	5,165,859	60,289	51,465,003	6,314	4,735,998		
愛知県	1,900,417	1,288,159,729	1,751,718	1,751,355	90,463	230,460	6,284	363	1,187,056,244	39,295	5,908	14,034	11	8,902,431	97,402	83,125,629	12,002	9,075,425		
三重県	542,305	377,141,172	496,935	496,873	25,173	74,968	1,125	62	345,370,810	11,099	2,026	5,093	1	2,566,269	31,192	26,904,493	3,076	2,299,601		
滋賀県	380,565	263,752,665	349,340	349,230	21,768	37,556	654	110	241,603,153	6,938	2,070	2,978	2	1,560,242	21,758	18,712,472	2,529	1,876,798		
東京都	743,591	489,568,375	675,004	674,729	33,248	105,456	2,715	275	444,069,516	20,746	2,627	8,231	17	4,745,017	44,024	37,858,818	3,817	2,895,024		
大阪府	2,339,984	1,507,754,669	2,103,962	2,103,087	89,614	297,519	7,200	875	1,358,470,902	83,280	7,520	24,001	25	18,506,994	139,679	120,781,682	13,063	9,995,091		
兵庫県	1,570,924	1,047,597,505	1,435,255	1,434,772	64,341	214,340	5,133	483	959,321,399	43,444	6,259	16,030	12	9,739,749	83,420	71,849,444	8,805	6,686,973		
奈良県	423,162	281,564,173	388,881	388,616	31,126	69,526	1,557	265	258,245,108	9,556	1,944	3,583	6	2,104,221	22,603	19,596,278	2,122	1,618,766		
和歌山県	319,672	208,305,973	289,013	288,682	32,208	52,816	959	331	187,267,200	8,233	1,840	2,855	-	1,774,270	20,606	17,929,784	1,820	1,334,719		
鳥取県	182,846	126,798,929	165,676	165,631	9,593	21,006	297	45	115,206,446	4,697	1,123	2,214	-	1,038,142	11,400	9,750,183	1,073	804,159		
島根県	239,122	168,103,331	217,197	217,132	12,762	29,089	456	65	152,568,385	5,269	1,352	2,764	1	1,231,934	15,349	13,349,166	1,307	953,845		
岡山県	583,632	407,586,558	531,084	530,783	16,787	73,264	1,205	301	372,274,208	15,520	2,459	7,103	3	3,536,146	33,881	29,390,263	3,147	2,385,941		
広島県	831,839	573,558,958	758,374	758,170	18,548	105,943	1,713	204	525,008,355	21,962	2,737	10,840	1	5,102,706	46,935	39,993,350	4,568	3,454,548		
山口県	474,556	329,006,972	436,433	436,327	13,060	71,250	793	106	302,514,692	10,216	1,373	5,438	2	2,395,532	25,628	22,387,030	2,279	1,709,717		
徳島県	247,387	163,830,300	222,123	221,926	18,052	32,311	558	197	146,985,305	7,853	1,618	2,622	-	1,669,847	16,218	14,301,365	1,193	873,783		
香川県	310,787	217,348,803	284,463	284,247	8,486	43,294	709	216	199,810,232	7,889	1,240	4,310	2	1,806,437	16,756	14,481,446	1,679	1,250,688		
愛媛県	459,857	310,681,191	414,814	414,613	26,755	64,733	1,112	201	279,718,141	11,499	2,579	4,403	1	2,446,606	30,916	26,572,341	2,628	1,944,103		
高知県	252,435	164,735,055	225,732	225,591	13,521	39,415	688	141	147,612,218	8,733	1,284	3,344	4	1,933,143	16,674	14,236,061	1,296	953,633		
福岡県	1,409,622	928,205,848	1,263,456	1,262,971	51,459	190,660	3,525	485	832,006,547	45,433	4,784	16,326	12	10,232,100	92,127	79,500,190	8,606	6,467,010		
佐賀県	255,829	176,682,730	230,823	230,700	19,849	34,850	778	123	159,208,678	5,968	1,302	2								

第9表(続) 国民年金 都道府県別年金受給権者状況 (総計)
(新規裁定)

都道府県別	合計		老齢年金・25年以上						通算老齢年金・25年未満						障害年金		遺族年金	
	件数	年金額	合計	件数					年金額	合計	件数			年金額	件数	年金額	件数	年金額
				5年年金以外							(再掲)基礎のみ・旧国年							
				繰上げ	本来	繰下げ	5年年金				繰上げ	本来	繰下げ					
千円		千円		千円		千円		千円		千円								
平成 31年 1月	35,071	22,213,204	20,578	20,578	733	9,799	378	-	13,256,565	4,811	54	1,133	31	983,814	7,024	6,001,863	2,658	1,970,962
2月	36,816	23,892,550	23,144	23,144	688	12,027	404	-	15,206,429	4,204	56	1,083	14	890,355	6,977	5,962,231	2,491	1,833,534
3月	37,393	24,267,854	23,051	23,051	778	11,330	455	-	15,105,935	4,293	49	1,139	23	907,218	7,141	6,101,480	2,908	2,153,221
4月	35,554	22,687,126	21,907	21,907	725	10,405	442	-	14,231,384	4,834	55	1,319	32	1,020,927	6,586	5,616,294	2,327	1,718,522
令和 元年 5月	35,961	22,405,604	21,970	21,970	765	9,960	563	-	14,266,484	5,537	66	1,463	35	1,165,788	6,357	5,417,482	2,097	1,555,850
6月	37,789	23,809,993	23,090	23,090	889	10,297	606	-	14,823,207	5,014	68	1,284	30	1,066,174	7,020	5,956,040	2,665	1,964,571
北海道	1,968	1,249,592	1,289	1,289	36	612	29	-	844,043	243	3	72	1	48,538	311	264,487	125	92,524
青森	563	331,548	342	342	18	142	5	-	212,903	99	3	33	-	21,454	83	70,638	39	26,553
岩手	482	323,266	319	319	15	145	6	-	212,879	31	1	11	-	6,889	88	71,497	44	32,001
宮城	831	532,974	556	556	29	191	7	-	358,131	85	4	21	-	19,258	133	113,207	57	42,377
秋田	377	238,220	269	269	12	101	3	-	168,928	35	-	11	-	8,233	51	45,105	22	15,953
山形	360	247,145	259	259	11	111	6	-	172,733	17	1	1	-	3,781	65	57,181	19	13,450
福島	629	399,012	399	399	18	146	6	-	254,860	73	-	24	-	16,870	110	92,197	47	35,086
茨城	1,068	676,629	725	725	48	340	18	-	474,499	137	2	42	2	32,016	153	129,574	53	40,541
栃木	650	403,269	412	412	22	191	6	-	263,995	88	2	29	1	18,192	99	82,205	51	38,877
群馬	578	377,505	337	337	17	155	3	-	218,430	58	1	19	-	14,513	116	98,508	67	46,053
埼玉県	2,154	1,347,564	1,248	1,248	50	553	36	-	814,655	348	6	73	-	73,531	389	329,873	169	129,505
千葉県	1,876	1,200,682	1,175	1,175	56	561	42	-	781,172	273	4	96	-	59,667	328	283,828	100	76,014
東京都	3,544	2,173,274	2,028	2,028	56	830	88	-	1,292,407	613	6	163	4	134,910	668	563,830	235	182,126
神奈川県	2,515	1,582,269	1,426	1,426	39	616	58	-	925,884	403	5	101	2	89,599	513	433,819	173	132,967
新潟県	625	430,439	425	425	17	199	8	-	285,512	30	-	6	-	7,213	122	101,842	48	35,873
富山県	268	187,989	179	179	4	88	4	-	120,109	12	-	4	-	2,744	52	45,044	25	20,092
石川県	338	230,646	226	226	9	123	3	-	148,828	18	-	5	1	5,743	71	59,328	23	16,747
福井県	186	121,295	120	120	2	49	3	-	79,716	17	-	6	-	3,719	38	30,229	11	7,631
山梨県	304	196,169	207	207	11	82	5	-	129,745	23	1	9	-	6,255	55	45,287	19	14,882
長野県	559	386,634	333	333	14	148	8	-	221,104	33	-	6	-	7,542	159	134,417	34	23,570
岐阜県	563	377,200	353	353	11	199	8	-	231,746	40	-	8	1	7,955	111	95,075	59	42,424
静岡県	917	607,619	588	588	30	252	13	-	385,665	81	2	17	1	18,466	206	172,826	42	30,682
愛知県	1,935	1,274,915	1,124	1,124	51	585	33	-	745,617	228	-	47	3	51,317	401	343,055	182	134,928
三重県	501	348,130	348	348	18	188	4	-	237,648	33	-	6	-	7,401	89	77,747	31	23,335
滋賀県	357	248,475	204	204	9	98	4	-	133,669	15	1	1	-	3,466	98	82,892	40	28,447
東京都	749	448,640	484	484	19	225	14	-	302,914	109	3	26	-	20,289	123	103,926	33	21,512
大阪府	2,620	1,492,683	1,336	1,336	38	569	35	-	820,522	616	3	139	3	121,501	520	439,887	148	110,773
兵庫県	1,534	967,217	973	973	31	448	26	-	628,875	193	4	39	3	37,987	267	227,710	101	72,646
奈良県	480	314,984	307	307	13	165	18	-	200,356	48	-	17	1	10,206	98	83,448	27	20,973
和歌山県	357	220,298	217	217	12	105	5	-	137,341	44	1	16	-	8,198	69	57,541	27	17,217
鳥取県	185	124,183	122	122	7	51	1	-	78,563	10	-	2	-	2,814	40	33,798	13	9,007
島根県	200	131,500	124	124	6	55	3	-	81,349	16	-	2	-	3,958	40	32,791	20	13,402
岡山県	531	353,591	310	310	9	155	12	-	202,648	47	1	13	-	8,427	127	108,152	47	34,363
広島県	701	453,892	439	439	14	212	6	-	281,258	68	1	18	-	14,603	142	119,854	52	38,176
山口県	360	233,311	238	238	3	110	4	-	149,198	20	-	5	1	4,190	64	53,058	38	26,864
徳島県	232	146,265	151	151	3	67	4	-	94,481	26	1	2	-	5,470	33	28,755	22	17,559
香川県	277	185,744	164	164	7	85	4	-	110,637	30	1	9	-	7,203	62	52,743	21	15,161
愛媛県	402	268,355	221	221	10	119	3	-	142,525	35	1	4	-	6,763	103	87,947	43	31,120
高知県	306	183,176	214	214	13	81	9	-	131,511	36	1	6	1	7,347	32	27,451	24	16,867
福岡県	1,487	882,163	854	854	26	338	18	-	522,659	260	-	69	1	52,853	272	233,540	101	73,111
佐賀県	254	164,025	176	176	8	69	3	-	112,975	16	-	1	-	2,893	38	31,429	24	16,728
長崎県	492	302,553	343	343	11	166	2	-	210,613	51	-	19	-	9,679	80	68,386	18	13,876
熊本県	562	366,706	371	371	16	237,775	10	-	237,775	43	-	10	-	8,319	113	94,401	35	26,212
大分県	318	198,979	197	197	8	79	3	-	123,845	40	-	13	-	8,227	59	50,625	22	16,283
宮崎県	317	186,197	212	212	5	83	8	-	130,013	50	-	6	-	10,774	48	41,132	7	4,277
鹿児島県	538	327,304	326	326	9	122	5	-	199,981	61	-	10	-	12,375	90	75,350	61	39,599
沖縄県	619	318,973	341	341	17	113	4	-	180,223	142	5	43	3	28,511	91	80,427	45	29,811
その他	120	48,798	79	79	1	13	3	-	28,065	20	4	4	1	4,314	-	-	21	16,419

第9表(続) 国民年金 都道府県別年金受給権者状況 (総計)

(失 権)

都道府県別	合 計		老 齢 年 金 ・ 25 年 以 上						通 算 老 齢 年 金 ・ 25 年 未 満						障 害 年 金		遺 族 年 金	
			件 数						件 数									
	件数	年金額	合 計	5 年 年 金 以 外			5 年 年 金	年金額	合 計	5 年 年 金 以 外			5 年 年 金	年金額	件数	年金額	件数	年金額
				(再掲)基礎のみ・旧国年						(再掲)基礎のみ・旧国年								
			繰上げ	本 来	繰下げ				繰上げ	本 来	繰下げ							
		千円					千円						千円		千円		千円	
平成 31 年 1月	94,742	58,441,544	81,931	81,914	12,994	13,669	267	17	52,160,519	7,388	2,353	3,897	-	1,657,974	4,951	4,352,602	472	270,449
2月	112,664	69,695,973	97,733	97,712	15,967	16,144	333	21	62,445,912	8,744	2,854	4,641	-	1,957,557	5,774	5,053,671	413	238,833
3月	102,424	63,443,709	88,917	88,904	14,512	14,846	326	13	56,746,319	7,731	2,460	4,087	-	1,746,757	5,395	4,729,977	381	220,655
4月	120,903	76,680,156	84,322	84,308	13,004	14,158	343	14	53,806,029	7,622	2,420	3,984	-	1,723,714	5,174	4,538,096	23,785	16,612,318
令和 元 年 5月	86,695	53,784,672	75,160	75,147	11,254	12,579	311	13	48,101,557	6,581	2,072	3,421	-	1,467,572	4,469	3,924,737	485	290,807
6月	111,771	69,216,303	97,221	97,211	15,137	15,821	360	10	62,113,737	8,492	2,751	4,314	-	1,912,310	5,679	4,955,452	379	234,803
北 海 道	5,079	3,121,528	4,361	4,360	363	1,007	16	1	2,764,760	407	89	231	-	93,656	290	251,763	21	11,348
青 森 県	1,677	983,738	1,455	1,455	377	223	6	-	856,561	96	36	37	-	20,081	112	99,690	14	7,406
岩 手 県	1,599	970,303	1,412	1,411	404	227	9	1	862,830	84	37	37	-	17,127	99	88,153	4	2,193
宮 城 県	1,969	1,185,482	1,740	1,739	469	243	5	1	1,062,854	121	48	57	-	29,101	99	87,339	9	6,187
秋 田 県	1,329	803,603	1,183	1,183	310	188	5	-	724,296	73	35	33	-	15,960	71	62,394	2	*
山 形 県	1,430	878,142	1,257	1,257	355	164	6	-	790,780	94	55	37	-	19,452	74	65,006	5	2,904
福 島 県	2,187	1,306,667	1,933	1,933	531	242	5	-	1,186,216	149	83	49	-	32,115	94	81,897	11	6,439
茨 城 県	2,669	1,625,115	2,382	2,382	672	295	12	-	1,473,786	155	62	55	-	36,654	124	109,250	8	5,425
栃 木 県	1,755	1,062,432	1,541	1,541	411	184	4	-	951,583	113	48	49	-	22,979	93	82,579	8	5,290
群 馬 県	1,843	1,147,904	1,616	1,616	334	207	9	-	1,034,551	126	53	53	-	26,864	94	83,466	7	3,022
埼 千 島 県	5,438	3,335,330	4,871	4,870	801	619	10	1	3,069,186	348	102	157	-	79,434	210	181,501	9	5,209
東 京 都	4,756	2,921,908	4,217	4,217	763	581	20	-	2,654,625	312	94	144	-	72,060	209	184,071	18	11,152
神 奈 川 県	9,282	5,725,213	8,099	8,098	786	1,417	51	1	5,183,874	764	154	451	-	184,288	392	339,799	27	17,253
新 潟 県	6,669	4,152,699	5,848	5,847	583	903	25	1	3,778,807	526	142	278	-	123,303	271	235,077	24	15,511
	2,475	1,548,878	2,164	2,164	469	289	8	-	1,384,677	157	91	56	-	31,739	145	126,403	9	6,059
富 石 県	1,141	747,401	979	979	152	122	1	-	663,844	88	29	54	-	19,759	70	60,662	4	3,136
山 川 内 県	1,059	689,298	934	934	124	132	7	-	622,343	65	31	26	-	14,996	57	50,110	3	1,849
福 山 県	791	499,396	682	682	123	76	-	-	449,669	69	38	28	-	14,055	38	33,663	2	*
山 梨 県	843	503,289	720	720	214	91	-	-	441,051	69	36	19	-	14,827	52	46,591	2	*
長 野 県	2,269	1,436,836	1,918	1,918	340	305	3	-	1,275,009	220	93	112	-	47,905	127	111,804	4	2,118
岐 阜 県	1,964	1,248,482	1,699	1,699	269	249	5	-	1,118,809	152	53	83	-	32,334	108	95,013	5	2,325
静 岡 県	3,398	2,172,890	2,960	2,960	444	366	8	-	1,952,613	234	98	108	-	48,527	195	166,802	9	4,947
愛 知 県	5,708	3,621,019	5,082	5,082	550	673	19	-	3,322,562	361	132	172	-	76,822	250	212,688	15	8,947
三 重 県	1,726	1,106,446	1,512	1,512	219	245	3	-	1,002,522	125	42	67	-	28,582	84	72,134	5	3,208
滋 賀 県	1,051	669,203	908	908	133	112	2	-	599,744	85	33	46	-	19,661	53	46,002	5	3,796
京 都 府	2,258	1,382,736	1,956	1,956	211	406	5	-	1,241,199	184	51	103	-	41,530	107	93,393	11	6,614
大 阪 府	7,135	4,333,976	6,198	6,197	560	908	21	1	3,891,960	580	140	277	-	135,527	338	293,321	19	13,169
兵 庫 県	4,735	2,947,045	4,062	4,062	397	667	18	-	2,631,539	417	111	233	-	96,503	239	208,733	17	10,270
和 歌 山 県	1,221	754,720	1,088	1,087	196	197	3	1	687,256	79	27	43	-	20,256	54	47,207	-	-
奈 良 県	1,052	630,563	917	917	212	156	3	-	556,478	64	20	34	-	14,539	64	55,430	7	4,115
鳥 取 県	609	380,398	495	495	77	87	2	-	331,600	77	22	50	-	15,655	36	32,364	1	*
島 根 県	780	505,176	653	653	93	121	4	-	440,603	72	22	44	-	17,216	48	43,504	7	3,853
岡 山 県	1,615	1,068,226	1,394	1,394	129	235	2	-	964,852	134	37	83	-	28,831	81	71,220	6	3,323
広 島 県	2,498	1,586,165	2,112	2,112	156	415	7	-	1,410,876	244	52	170	-	56,952	134	113,968	8	4,369
山 口 県	1,580	1,020,174	1,399	1,399	137	304	8	-	934,539	115	24	75	-	28,157	61	54,086	5	3,392
徳 島 県	870	513,681	733	732	154	115	1	1	457,701	93	38	41	-	17,068	42	37,630	2	*
香 川 県	1,008	663,275	870	870	75	211	2	-	598,770	83	24	54	-	17,582	51	44,257	4	2,665
愛 媛 県	1,437	890,602	1,255	1,255	212	223	6	-	802,713	101	47	41	-	19,581	76	65,737	5	2,571
高 松 県	935	565,055	801	801	135	174	2	-	501,509	79	24	42	-	17,154	54	46,013	1	*
福 岡 県	4,255	2,610,478	3,621	3,621	426	705	11	-	2,307,324	378	106	202	-	83,301	240	208,930	16	10,924
佐 賀 県	856	531,303	732	732	192	138	6	-	469,070	70	19	39	-	15,136	49	43,504	5	3,593
長 崎 県	1,525	911,548	1,309	1,309	265	288	4	-	802,733	120	51	51	-	23,846	92	82,198	4	2,770
熊 本 県	1,875	1,133,119	1,568	1,568	413	291	3	-	966,819	163	72	74	-	39,242	135	120,496	9	6,562
大 分 県	1,298	791,902	1,089	1,088	205	195	2	1	694,856	131	55	58	-	29,807	74	63,592	4	3,647
宮 崎 県	1,252	773,290	1,046	1,046	149	274	3	-	671,269	118	33	66	-	25,752	83	72,558	5	3,713
鹿 児 島 県	1,900	1,172,853	1,621	1,621	365	322	6	-	1,024,154	146	54	70	-	34,032	127	111,037	6	3,630
沖 縄 県	924	567,063	784	784	180	225	2	-	479,112	50	8	24	-	11,855	83	72,418	7	3,678
そ の 他	46	19,755	45	45	2	4	-	-	19,251	1	-	1	-	*	-	-	-	-

第9表(続) 国民年金 都道府県別年金受給権者状況 (旧法拠出制年金)
(月末現在)

(新規裁定)

都道府県別	合 計										合 計									
	老 齢 年 金		通 算 老 齢 年 金		障 害 年 金		遺 族 年 金		遺 族 年 金		老 齢 年 金		通 算 老 齢 年 金		障 害 年 金		遺 族 年 金			
	件 数	年 金 額	件 数	年 金 額	件 数	年 金 額	件 数	年 金 額	件 数	年 金 額	件 数	年 金 額	件 数	年 金 額	件 数	年 金 額	件 数	年 金 額		
千円		千円		千円		千円		千円		千円		千円		千円		千円		千円		
平成 31 年	1,048,340	423,766,432	575,667	281,572,207	407,822	93,084,308	47,510	41,482,627	17,341	7,627,290	205	63,657	2	*	69	9,900	-	-	134	52,575
1月	1,030,668	416,803,132	565,444	276,594,694	400,920	91,541,625	47,085	41,108,173	17,219	7,558,640	247	71,488	-	-	90	13,199	1	*	156	57,510
2月	1,015,134	410,641,779	556,327	272,155,464	394,954	90,195,215	46,708	40,779,893	17,145	7,511,206	261	76,528	2	*	93	13,609	1	*	165	61,528
3月	1,000,492	405,184,337	547,917	268,260,986	389,161	88,946,772	46,349	40,506,554	17,065	7,470,025	236	69,500	2	*	80	10,339	-	-	154	58,078
4月	987,982	400,250,999	540,837	264,781,876	384,163	87,834,371	46,033	40,228,029	16,949	7,406,723	187	56,162	1	*	61	9,060	-	-	125	46,702
令和 元 年	971,863	393,904,965	531,549	260,240,862	377,753	86,401,815	45,628	39,876,594	16,933	7,385,694	220	67,674	2	*	57	7,814	-	-	161	59,061
北 海	43,105	19,058,614	22,823	12,299,837	16,703	4,026,891	2,665	2,319,911	914	411,975	15	4,962	-	-	6	1,174	-	-	9	3,789
道 森	11,723	4,746,062	7,170	3,037,512	3,104	649,629	945	850,114	504	208,807	8	2,101	-	-	1	*	-	-	7	2,058
手 岩	14,196	5,993,103	8,666	3,917,370	3,941	842,671	1,190	1,058,040	399	175,022	6	1,516	-	-	2	*	-	-	4	1,339
城 手	17,080	6,788,414	9,912	4,456,545	5,715	1,231,150	1,042	916,422	411	184,297	7	2,188	-	-	2	*	-	-	5	1,845
秋 田	11,493	4,554,170	6,907	3,038,720	3,600	782,671	673	589,561	313	138,430	7	2	-	-	1	*	-	-	1	*
山 形	14,518	5,599,692	8,395	3,740,846	5,052	1,020,293	826	727,473	245	111,080	3	1,245	-	-	-	-	-	-	3	1,245
福 島	19,663	7,802,093	11,925	5,355,962	6,170	1,245,907	1,133	1,003,209	435	197,016	10	2,396	-	-	4	195	-	-	6	2,202
茨 城	21,250	8,501,908	13,569	6,055,440	6,177	1,375,786	926	812,143	578	258,539	3	1,212	-	-	-	-	-	-	3	1,212
栃 木	16,841	6,609,916	10,692	4,708,020	4,996	1,034,727	810	711,510	343	155,659	5	1,391	-	-	2	*	-	-	3	1,269
群 馬	16,274	6,491,737	9,402	4,368,826	5,705	1,224,652	818	744,410	349	153,849	1	*	-	-	-	-	-	-	1	*
埼 玉	32,254	12,296,943	17,560	8,069,586	12,827	2,869,056	1,262	1,093,369	605	264,932	5	1,595	-	-	2	*	-	-	3	1,291
千 葉	32,696	12,881,736	18,213	8,562,786	12,553	2,917,031	1,244	1,096,294	686	305,624	9	2,448	-	-	3	132	-	-	6	2,316
東 京	85,076	36,027,372	47,252	24,516,791	33,884	8,526,196	2,898	1,041,790	1,042	442,595	12	4,042	-	-	2	*	-	-	10	3,749
神 奈 川	40,401	15,589,906	17,900	9,132,700	20,632	5,079,334	1,282	1,126,074	587	251,797	13	3,418	-	-	6	940	-	-	7	2,478
新 潟	24,369	9,347,901	13,367	6,049,619	9,160	1,881,976	1,404	1,216,566	438	199,741	6	2,476	-	-	2	*	-	-	4	1,942
富 山	11,371	4,367,179	5,666	2,710,544	5,023	1,128,672	514	453,238	168	74,725	1	*	-	-	1	*	-	-	-	-
石 川	10,401	4,365,537	5,315	2,716,257	4,218	983,800	636	561,087	232	104,392	2	*	-	-	-	-	-	-	2	*
福 井	9,483	3,485,628	5,040	2,291,879	3,967	841,454	348	296,438	128	55,857	2	*	-	-	1	*	-	-	1	*
山 梨	9,438	3,753,481	6,129	2,758,488	2,774	600,360	371	322,961	164	71,671	3	1,160	-	-	-	-	-	-	3	1,160
長 野	26,795	10,568,328	14,123	6,906,641	11,101	2,417,724	1,302	1,124,963	269	119,001	3	1,020	-	-	-	-	-	-	3	1,020
岐 阜	15,988	6,468,032	8,297	4,145,028	6,476	1,435,901	823	715,157	392	171,947	5	1,931	-	-	-	-	-	-	5	1,931
静 岡	32,151	12,361,766	17,011	8,120,911	13,190	2,813,313	1,363	1,163,159	587	264,383	4	898	-	-	-	-	-	-	4	898
愛 知	36,006	13,908,642	17,829	8,821,048	15,869	3,529,704	1,323	1,124,514	985	433,376	8	2,959	-	-	1	*	-	-	7	2,385
三 重	13,994	5,711,304	7,099	3,702,206	6,064	1,411,412	562	479,371	269	118,314	3	1,116	-	-	1	*	-	-	2	*
滋 賀	10,808	4,084,827	5,560	2,629,944	4,678	1,043,318	397	335,863	173	75,702	4	1,313	-	-	1	*	-	-	3	1,098
京 都	19,033	7,879,346	9,398	4,926,028	8,421	2,016,230	975	836,657	239	100,432	1	*	-	-	-	-	-	-	1	*
大 阪	45,026	17,482,474	22,550	11,070,431	19,999	4,563,068	1,795	1,572,321	682	276,653	11	2,106	1	*	5	571	-	-	5	1,135
兵 庫	37,265	14,475,053	17,823	9,026,755	17,648	4,141,521	1,267	1,081,609	527	225,169	15	5,028	-	-	5	694	-	-	10	4,334
和 歌 山	11,660	4,621,322	6,819	3,184,325	4,192	932,182	494	437,831	155	66,984	3	1,234	-	-	1	*	-	-	2	*
鳥 取	12,378	5,019,225	7,911	3,556,684	3,547	746,479	694	617,118	226	98,945	2	*	-	-	-	-	-	-	2	*
島 根	6,851	2,694,885	3,407	1,766,905	3,123	679,213	241	213,162	80	35,605	2	*	-	-	1	*	-	-	1	*
山 梨	9,784	4,128,530	5,340	2,761,393	3,856	899,728	457	407,407	131	60,002	-	-	-	-	-	-	-	-	-	-
同 山	21,008	8,712,277	10,449	5,625,413	9,429	2,161,796	957	848,973	173	76,095	4	837	-	-	-	-	-	-	4	837
広 島	23,859	9,828,169	10,881	6,169,115	11,839	2,815,407	861	724,021	278	119,627	2	*	-	-	1	*	-	-	1	*
山 口	13,585	5,924,905	6,816	3,858,368	6,017	1,475,941	592	522,696	160	67,900	3	1,076	-	-	-	-	-	-	3	1,076
徳 島	9,196	3,470,232	5,229	2,342,716	3,400	670,979	453	407,992	114	48,545	-	-	-	-	-	-	-	-	-	-
香 川	12,114	5,136,525	6,369	3,472,616	5,115	1,177,387	477	420,474	153	66,048	2	*	-	-	-	-	-	-	2	*
愛 媛	15,720	6,222,001	8,673	4,214,017	6,055	1,259,396	709	627,425	283	121,163	1	*	-	-	-	-	-	-	1	*
高 知	10,360	4,288,099	6,091	3,020,071	3,660	813,645	460	393,951	149	60,432	5	1,412	-	-	1	*	-	-	4	1,392
福 岡	36,723	15,028,588	19,020	9,735,271	15,514	3,654,257	1,608	1,396,272	581	242,787	5	1,131	-	-	2	*	-	-	3	812
佐 賀	9,318	3,867,704	5,361	2,632,555	3,257	728,990	457	395,316	243	110,843	3	1,061	-	-	-	-	-	-	3	1,061
長 崎	15,761	6,448,953	9,429	4,441,225	5,223	1,181,620	770	680,637	339	145,471	3	789	-	-	1	*	-	-	2	*
熊 本	22,134	9,368,621	13,404	6,316,832	6,962	1,647,218	1,388	1,232,948	380	171,623	2	*	1	*	-	-	-	-	1	*
大 分	14,195	5,675,110	8,645	3,979,163	4,709	1,024,266	687	607,757	154	63,924	4	1,158	-	-	2	*	-	-	2	*
宮 崎	12,871	5,759,342	7,324	3,814,264	4,374	1,038,560	924	797,262	249	109,255	2	*	-	-	-	-	-	-	2	*
鹿 児 島	22,497	9,771,594	13,971	6,608,388	6,476	1,521,340	1,754	1,517,295	296	124,571	5	1,937	-	-	-	-	-	-	5	1,937
沖 縄	12,974	6,663,661	10,725	5,554,436	1,289	318,825	847	750,320	113	40,079	5	892	-	-	-	-	-	-	5	892
そ の 他	177	74,056	92	50,380	69	15,351	4	3,510	12	4,814	-	-	-	-	-	-	-	-	-	-

注. 6月末現在の老齢年金に含まれている5年年金の件数は 14,157 件である。

第9表(続) 国民年金 都道府県別年金受給権者状況 (旧法拠出制年金)
(失権)

都道府県別	合 計		老 齢 年 金		通 算 老 齢 年 金		障 害 年 金		遺 族 年 金	
	件 数	年 金 額	件 数	年 金 額	件 数	年 金 額	件 数	年 金 額	件 数	年 金 額
	千円		千円		千円		千円		千円	
平成 31 年 1月	15,199	6,025,134	8,689	4,251,680	5,824	1,298,280	382	337,827	304	137,347
2月	18,010	7,067,713	10,260	4,994,070	7,036	1,562,787	435	384,196	279	126,661
3月	15,884	6,274,525	9,153	4,456,181	6,100	1,367,957	391	340,944	240	109,443
4月	14,981	5,903,275	8,453	4,135,157	5,918	1,336,047	368	321,859	242	110,212
令和 元 年 5月	12,788	5,020,630	7,112	3,493,299	5,107	1,128,833	328	288,496	241	110,003
6月	16,465	6,461,629	9,343	4,563,337	6,515	1,449,293	421	364,964	186	84,036
北 海 道	733	318,313	393	213,524	291	68,238	34	29,634	15	6,917
青 森 手 城 田	227	90,123	145	61,481	57	11,095	13	11,700	12	5,847
岩 手 手 城 田	279	111,822	194	86,534	71	14,713	11	9,161	3	1,413
宮 城 手 城 田	307	118,244	200	87,822	96	22,597	8	6,434	3	1,391
秋 田 手 城 田	228	89,861	159	69,018	60	13,372	8	7,020	1	*
山 形 形 島 城 木 馬	274	102,031	173	76,296	91	18,543	7	5,847	3	1,345
福 岡 形 島 城 木 馬	377	144,550	243	109,465	118	24,159	9	7,605	7	3,321
茨 城 形 島 城 木 馬	378	151,448	273	122,853	94	20,321	7	6,433	4	1,842
栃 木 形 島 城 木 馬	279	104,711	185	80,360	83	16,000	7	6,432	4	1,920
群 馬 形 島 城 木 馬	287	106,231	176	77,318	99	20,186	8	7,019	4	1,708
埼 玉 玉 葉 京 川 湯 奈	583	215,652	342	155,492	223	47,377	12	10,137	6	2,646
千 葉 玉 葉 京 川 湯 奈	604	234,418	367	172,077	218	49,011	11	9,941	8	3,380
東 京 玉 葉 京 川 湯 奈	1,155	462,182	575	305,388	547	132,787	24	19,877	9	4,130
神 奈 川 玉 葉 京 川 湯 奈	746	277,348	343	172,870	379	87,277	15	13,254	9	3,948
新 潟 玉 葉 京 川 湯 奈	404	151,308	244	108,510	140	27,632	15	12,674	5	2,491
富 山 山 川 井 梨 野	182	66,591	91	41,926	83	18,572	6	5,264	2	*
石 川 山 川 井 梨 野	178	76,258	117	58,181	54	12,246	6	5,264	1	*
福 山 山 川 井 梨 野	132	44,088	63	28,150	66	13,404	3	2,535	-	-
山 梨 山 川 井 梨 野	174	68,599	112	51,412	54	10,907	6	5,460	2	*
長 野 山 川 井 梨 野	466	173,910	253	121,038	200	42,959	10	8,575	3	1,338
岐 阜 阜 岡 知 重 賀	315	120,370	177	86,743	128	25,953	7	6,631	3	1,043
静 岡 阜 岡 知 重 賀	488	185,402	274	132,125	195	39,893	13	10,722	6	2,662
愛 知 阜 岡 知 重 賀	651	245,859	346	171,002	283	60,241	12	10,137	10	4,479
三 重 阜 岡 知 重 賀	268	109,064	160	81,985	103	23,675	3	2,535	2	*
滋 賀 阜 岡 知 重 賀	173	67,080	86	41,752	77	18,083	8	6,238	2	*
京 都 都 阪 庫 良 山 歌	328	137,288	177	96,915	141	32,302	8	7,214	2	*
大 阪 都 阪 庫 良 山 歌	758	286,079	384	191,524	360	84,833	9	7,602	5	2,119
兵 庫 都 阪 庫 良 山 歌	623	229,188	284	144,544	323	74,813	7	5,849	9	3,982
奈 良 都 阪 庫 良 山 歌	164	65,694	97	46,770	63	15,414	4	3,510	-	-
和 歌 山 都 阪 庫 良 山 歌	188	82,475	131	64,133	46	10,942	6	5,070	5	2,331
鳥 取 取 根 山 島 口	124	42,219	51	25,013	70	14,477	3	2,729	-	-
島 根 取 根 山 島 口	152	59,709	80	40,434	66	15,728	2	*	4	1,792
山 口 取 根 山 島 口	267	108,437	137	75,245	119	25,134	7	6,240	4	1,818
広 島 取 根 山 島 口	423	172,094	202	115,394	210	49,371	6	5,264	5	2,065
山 口 取 根 山 島 口	234	103,594	134	76,253	94	23,223	3	2,730	3	1,383
徳 島 島 川 媛 知 同	152	50,218	76	35,450	74	12,819	2	*	-	-
香 川 島 川 媛 知 同	194	82,464	110	60,859	76	15,564	5	4,679	3	1,363
愛 媛 島 川 媛 知 同	233	85,406	140	64,977	85	15,324	4	3,313	4	1,792
高 知 島 川 媛 知 同	179	74,000	115	57,581	59	12,724	4	3,315	1	*
福 岡 島 川 媛 知 同	650	262,840	341	178,993	283	63,124	22	18,718	4	2,005
佐 賀 賀 崎 本 大 宮	184	75,342	122	58,735	55	11,510	5	4,291	2	*
長 崎 賀 崎 本 大 宮	256	96,618	154	72,844	96	19,401	5	3,901	1	*
熊 本 賀 崎 本 大 宮	392	159,381	235	109,411	139	34,298	16	14,631	2	*
大 分 賀 崎 本 大 宮	228	82,277	116	53,466	106	23,915	5	4,485	1	*
宮 崎 賀 崎 本 大 宮	239	96,828	132	67,221	97	21,469	8	7,213	2	*
鹿 児 島 鹿 児 島 他	430	183,044	289	137,894	119	27,066	19	16,964	3	1,120
沖 縄 鹿 児 島 他	177	90,110	144	75,984	23	6,099	8	7,017	2	*
そ の 他	2	*	1	*	1	*	-	-	-	-

第9表(続) 国民年金 都道府県別年金受給権者状況 (基礎年金)
(月末現在)

都道府県別	合計		老 齢 基 礎 年 金				障 害 基 礎 年 金						遺 族 基 礎 年 金	
			25 年 以 上		25 年 未 満		計		法第30条、第30条の2 第30条の3該当		法第30条の4、 附則第25条該当			
	件数	年金額	件数	年金額	件数	年金額	件数	年金額	件数	年金額	件数	年金額	件数	年金額
千円		千円		千円		千円		千円		千円		千円		
平成 31 年	34,811,602	23,540,428,028	32,022,115	21,495,535,239	539,733	123,573,880	2,036,810	1,755,279,463	926,277	783,647,843	1,110,533	971,631,619	212,944	166,039,447
2月	34,865,953	23,580,936,024	32,066,908	21,531,232,467	544,940	124,787,021	2,038,926	1,757,196,039	927,503	784,839,353	1,111,423	972,356,685	215,179	167,720,498
3月	34,917,640	23,619,081,747	32,108,121	21,563,982,381	550,145	125,978,652	2,041,537	1,759,387,583	928,897	786,081,115	1,112,640	973,306,468	217,837	169,733,130
4月	34,938,574	23,654,744,158	32,149,779	21,618,757,316	555,719	127,397,185	2,043,890	1,760,454,683	930,220	785,926,645	1,113,670	974,528,037	189,186	148,134,974
令和 元 年	34,994,498	23,694,203,352	32,194,510	21,652,836,876	562,083	128,860,691	2,046,866	1,762,964,137	931,960	787,452,695	1,114,906	975,511,442	191,039	149,541,648
5月	35,013,198	23,709,183,089	32,203,537	21,662,862,237	566,945	129,979,905	2,049,289	1,764,995,427	933,267	788,631,400	1,116,022	976,364,028	193,427	151,345,520
北 海	1,642,856	1,092,874,886	1,488,527	982,084,030	32,301	7,179,018	113,728	97,127,167	48,881	41,061,838	64,847	56,065,328	8,300	6,484,671
道	422,258	273,463,107	382,484	244,321,434	8,318	1,864,359	28,949	25,324,997	13,074	11,244,762	15,875	14,080,235	2,507	1,952,316
青 森	413,157	285,941,448	379,394	258,513,225	3,042	697,334	27,941	24,581,346	12,620	10,841,220	15,321	13,740,126	2,780	2,149,543
岩 手	638,452	430,597,143	589,292	393,115,065	7,426	1,766,372	37,567	32,439,417	16,989	14,339,891	20,578	18,099,527	4,167	3,276,290
宮 城	362,976	243,217,252	337,005	223,100,976	3,537	801,108	20,629	17,897,081	9,189	7,868,123	11,440	10,028,958	1,805	1,418,087
山 形	364,164	251,720,671	339,473	231,664,345	1,814	434,853	20,999	18,160,965	9,732	8,268,352	11,267	9,892,613	1,878	1,460,508
福 島	579,760	393,444,600	535,235	359,862,278	6,965	1,615,469	33,994	29,205,684	14,902	12,527,041	19,092	16,678,644	3,566	2,761,170
茨 城	818,101	549,110,029	758,987	506,615,770	13,664	3,263,493	40,791	35,399,615	18,474	15,666,457	22,317	19,733,194	4,659	3,631,115
栃 木	553,334	373,508,875	510,186	341,986,221	8,965	2,112,656	30,883	26,815,590	13,403	11,350,149	17,480	15,465,441	3,300	2,594,408
群 馬	574,016	396,423,111	532,554	364,424,769	6,718	1,625,271	31,464	27,806,854	14,635	12,616,947	16,829	15,189,907	3,280	2,566,218
埼 玉	1,873,350	1,250,248,380	1,739,505	1,157,785,689	34,372	8,252,212	89,135	75,991,292	42,275	35,516,891	46,860	40,474,391	10,338	8,219,187
千 葉	1,663,065	1,119,631,008	1,542,435	1,033,582,171	27,932	6,689,673	83,971	72,422,994	40,510	34,320,191	43,361	38,102,803	8,727	6,936,170
東 京	2,974,554	1,966,294,659	2,721,863	1,795,630,933	72,848	17,188,820	164,042	140,888,437	73,645	61,988,852	90,397	78,899,585	15,801	12,586,468
神 奈 川	2,244,779	1,512,615,792	2,070,529	1,389,426,938	41,474	9,944,139	121,152	104,023,506	54,835	46,499,817	66,317	57,523,689	11,624	9,221,209
新 潟	717,626	506,242,310	667,561	466,239,355	4,012	933,525	42,101	35,961,839	18,555	15,578,691	23,546	20,383,147	3,952	3,107,592
富 石	333,188	240,747,595	312,014	223,848,015	1,898	458,684	17,490	15,035,740	7,736	6,497,101	9,754	8,538,639	1,786	1,405,156
福 井	332,196	235,710,265	306,809	216,148,347	3,284	797,286	20,303	17,384,547	9,468	7,933,132	10,835	9,431,415	1,800	1,400,085
山 梨	231,307	165,327,098	214,786	152,526,232	1,947	456,498	13,271	11,333,455	5,410	4,542,515	7,861	6,790,950	1,303	1,011,104
山 崎	247,676	166,897,219	228,985	152,728,645	2,932	695,711	14,406	12,408,636	6,353	5,350,707	8,053	7,057,928	1,353	1,064,227
長 野	655,298	466,944,380	606,238	427,542,175	3,924	927,887	41,616	35,749,345	19,618	16,630,037	21,998	19,119,308	3,520	2,724,973
岐 阜	596,738	417,792,782	556,958	387,132,642	5,254	1,198,340	31,175	26,858,202	14,336	12,128,101	16,839	14,730,101	3,351	2,603,597
静 岡	1,090,346	761,824,902	1,015,797	704,700,897	9,896	2,352,546	58,926	50,299,844	27,015	22,691,710	31,911	27,608,134	5,727	4,471,615
愛 知	1,864,411	1,274,251,086	1,733,889	1,178,235,196	23,426	5,372,727	96,079	82,001,115	46,904	39,496,449	49,175	42,504,666	11,017	8,642,049
三 重	528,311	371,429,868	489,836	341,668,004	5,035	1,154,856	30,630	26,425,121	14,356	12,104,433	16,274	14,320,888	2,810	2,181,287
滋 賀	369,757	259,667,838	343,780	238,975,208	2,260	518,924	21,361	18,576,609	9,468	7,997,108	11,893	10,379,501	2,356	1,801,096
京 大	724,558	481,689,029	665,606	439,143,488	12,325	2,728,787	43,049	37,022,161	19,171	16,082,754	23,878	20,939,407	3,578	2,794,592
阪 神	2,294,958	1,490,272,195	2,081,412	1,347,400,471	63,281	13,943,926	137,884	119,209,361	61,777	52,100,130	76,107	67,109,231	12,381	9,718,438
兵 庫	1,533,659	1,033,122,452	1,417,432	950,294,584	25,796	5,598,228	82,153	70,767,835	37,255	31,511,219	44,898	39,256,616	8,278	6,461,804
和 歌 山	411,502	276,942,850	382,062	255,060,783	5,364	1,171,839	22,109	19,158,447	10,248	8,693,332	11,861	10,465,114	1,967	1,551,782
山 崎	307,294	203,286,748	281,102	183,710,516	4,686	1,027,791	19,912	17,312,666	8,890	7,548,109	11,022	9,764,558	1,594	1,235,774
鳥 取	175,995	124,104,044	162,269	113,439,541	1,574	358,929	11,159	5,537,020	4,810	4,047,893	6,349	5,489,128	993	768,554
島 根	229,338	163,974,800	211,857	149,806,992	1,413	332,207	14,892	12,941,759	6,068	5,181,128	8,824	7,760,631	1,176	893,843
岡 山	562,624	398,874,281	520,635	366,648,795	6,091	1,374,350	32,924	28,541,290	14,793	12,590,445	18,131	15,950,844	2,974	2,309,846
広 島	807,980	563,730,789	747,493	518,839,240	10,123	2,287,299	46,074	39,269,329	21,817	18,309,385	24,257	20,959,844	4,290	3,334,921
山 口	460,971	323,082,067	429,617	298,656,325	4,199	21,864,334	25,036	21,864,334	11,656	9,945,437	13,380	11,918,897	2,119	1,641,817
徳 島	238,191	160,360,067	216,894	144,642,589	4,453	998,868	15,765	13,893,373	6,340	5,412,650	9,425	8,480,723	1,079	825,238
香 川	298,673	212,212,278	278,084	196,337,616	2,774	629,050	16,279	14,060,972	7,427	6,276,386	8,852	7,784,586	1,526	1,184,641
愛 媛	444,137	304,459,190	406,141	275,504,123	5,444	1,187,210	30,207	25,944,916	14,186	11,889,239	16,021	14,055,677	2,345	1,822,940
高 知	242,075	160,446,956	219,641	144,592,147	5,073	1,119,498	16,214	13,842,110	7,099	5,977,791	9,115	7,864,319	1,147	893,201
福 岡	1,372,899	913,177,260	1,244,436	822,271,276	29,919	6,577,843	90,519	78,103,918	42,404	35,835,686	48,115	42,268,232	8,025	6,224,223
佐 長	246,511	172,815,026	225,462	156,576,123	2,711	631,028	16,722	14,364,304	7,449	6,270,439	9,273	8,093,865	1,616	1,243,572
岐 東	430,067	287,892,377	390,069	258,382,930	7,639	1,709,008	29,916	25,915,356	12,591	10,629,186	17,325	15,286,170	2,443	1,875,063
大 分	543,195	373,549,463	493,146	334,894,274	6,921	1,603,041	40,256	34,851,248	19,218	16,259,739	21,038	18,591,510	2,872	2,203,898
宮 崎	367,657	245,387,680	336,323	222,452,428	6,121	1,394,979	23,551	20,253,460	10,708	8,993,013	12,843	11,260,447	1,662	1,286,813
宮 崎	348,605	237,328,871	314,529	212,033,139	6,242	1,372,715	25,770	22,349,638	12,113	10,364,238	13,657	11,985,400	2,064	1,573,379
鹿 児 島	513,206	352,013,125	461,639	313,363,081	8,618	1,959,560	39,806	34,284,385	17,911	15,154,756	21,895	19,129,628	3,143	2,406,100
沖 縄	328,571	210,113,707	276,851	173,766,595	12,375	2,637,280	36,193	31,348,314	16,573	14,251,587	19,620	17,096,727	3,152	2,361,518
そ の 他	38,856	14,428,326	36,705	12,988,021	559	117,114	296	259,799	280	246,342	16	13,457	1,296	1,063,392

第9表(続) 国民年金 都道府県別年金受給権者状況 (基礎年金)
(新規裁定)

(失権)

都道府県別	合計		老 齢 基 礎 年 金				障 害 基 礎 年 金						遺 族 基 礎 年 金		合 計		老 齢 基 礎 年 金				障 害 基 礎 年 金		遺 族 基 礎 年 金	
			25 年 以 上		25 年 未 満		計		法第30条、第30条の2 第30条の3該当		法第30条の4、 附則第25条該当						25 年 以 上		25 年 未 満					
	件数	年金額	件数	年金額	件数	年金額	件数	年金額	件数	年金額	件数	年金額	件数	年金額	件数	年金額	件数	年金額	件数	年金額	件数	年金額	件数	年金額
平成 31 年	34,866	22,149,547	20,576	13,255,382	4,742	973,915	7,024	6,001,863	4,003	3,476,947	3,021	2,524,916	2,524	1,918,387	79,543	52,416,410	73,242	47,908,839	1,564	359,694	4,569	4,014,775	168	133,102
1月	36,569	23,821,062	23,144	15,206,429	4,114	877,157	6,976	5,961,452	4,127	3,572,651	2,849	2,388,801	2,335	1,776,024	84,654	62,628,260	87,473	57,451,842	1,708	394,770	5,339	4,669,475	134	112,173
2月	37,132	24,191,326	23,049	15,105,323	4,200	893,610	7,140	6,100,700	4,183	3,629,305	2,957	2,471,396	2,743	2,091,693	86,540	57,169,184	79,764	52,290,138	1,631	378,801	5,004	4,389,034	141	111,212
3月	35,318	22,517,625	21,805	14,230,300	4,754	1,010,588	6,586	5,616,294	3,823	3,305,011	2,763	2,311,283	2,173	1,660,444	105,922	70,776,881	75,869	49,670,872	1,704	387,667	4,806	4,216,236	23,543	16,502,106
4月	35,774	22,349,443	21,969	14,266,085	5,476	1,156,728	6,357	5,417,482	3,668	3,168,977	2,689	2,248,505	1,972	1,509,148	73,907	48,764,042	68,048	44,608,258	1,474	338,739	4,141	3,636,241	244	180,804
5月	37,569	23,742,319	23,088	14,822,408	4,957	1,058,360	7,020	5,956,040	4,066	3,505,271	2,954	2,450,769	2,504	1,905,511	95,306	62,754,673	87,878	57,550,401	1,977	463,017	5,258	4,590,488	193	150,768
6月																								
北 海	1,953	1,244,630	1,289	844,043	237	47,364	311	264,487	172	148,244	139	116,244	116	88,735	4,346	2,803,215	3,968	2,551,236	116	25,419	256	222,129	6	4,431
道 森	555	329,447	342	212,903	98	21,412	83	70,638	50	44,085	33	26,533	32	24,495	1,450	893,615	1,310	795,079	39	8,986	99	87,990	2	*
岩 手	476	321,750	319	212,879	29	6,712	88	71,497	43	35,612	45	35,885	40	30,662	1,320	858,482	1,218	776,296	13	2,414	81	78,992	1	*
宮 城	824	530,787	556	358,131	83	18,916	133	113,207	77	66,088	56	47,119	52	40,532	1,662	1,067,238	1,540	975,032	25	6,504	98	80,905	6	4,796
秋 田	375	237,605	269	168,928	34	8,203	51	45,105	26	23,398	25	21,707	21	15,368	1,101	713,742	1,024	655,279	13	2,588	63	55,374	1	*
山 形	357	245,900	259	172,733	17	3,781	65	57,181	32	29,458	33	27,723	16	12,205	1,156	776,111	1,084	714,483	3	909	67	55,726	2	*
福 島	619	396,616	399	254,860	69	16,675	110	92,197	64	54,723	46	37,474	41	32,884	1,810	1,162,117	1,690	1,076,751	31	7,956	85	74,292	4	3,118
茨 城	1,065	675,417	725	474,499	137	32,016	153	129,574	83	72,041	70	57,532	50	39,329	2,291	1,473,666	2,109	1,350,933	61	16,333	117	102,817	4	3,583
栃 木	645	401,877	412	263,995	86	18,070	99	82,205	67	55,847	32	26,358	27	37,608	1,476	957,720	1,356	871,223	30	6,980	86	76,147	4	3,370
群 馬	577	377,278	337	218,430	58	14,513	116	98,508	71	61,199	45	37,309	66	45,827	1,556	1,041,672	1,440	957,233	27	6,678	86	76,447	3	3,314
埼 千	2,149	1,345,968	1,248	814,655	346	73,226	399	329,873	235	202,240	154	127,632	166	128,214	4,855	3,119,678	4,529	2,913,693	125	32,057	198	171,364	3	2,563
玉 手	1,867	1,198,233	1,175	781,772	270	59,535	328	283,828	216	183,859	112	94,569	94	73,698	4,152	2,687,490	3,850	2,482,538	94	23,049	198	174,130	10	7,772
東 京	3,532	2,169,232	2,028	1,292,407	611	134,618	668	563,830	414	352,051	254	211,779	225	178,377	8,127	5,263,030	7,524	4,878,486	217	51,501	368	319,921	18	13,122
神 奈 川	2,502	1,578,850	1,426	925,884	397	88,659	513	433,819	273	238,209	240	195,610	166	130,489	5,923	3,875,505	5,505	3,605,937	147	36,026	256	221,823	15	11,564
新 潟	619	427,964	425	285,512	28	6,679	122	101,842	61	52,305	61	49,536	44	33,932	2,071	1,397,570	1,920	1,276,167	17	4,106	130	113,729	4	3,567
富 山	267	187,764	179	120,109	11	2,519	52	45,044	35	31,002	17	14,042	25	20,092	959	680,810	888	621,918	5	1,188	64	55,398	2	*
石 川	336	229,673	226	148,828	18	5,743	71	59,328	37	31,020	34	28,308	21	15,774	881	613,040	817	564,162	11	2,751	51	44,846	2	*
福 井	184	120,766	130	79,716	16	3,839	38	30,229	17	13,652	21	16,373	19	7,182	659	455,307	619	421,519	3	4,652	35	31,128	2	*
山 梨	301	195,009	207	129,745	23	6,255	55	45,287	31	25,725	24	19,161	16	13,722	669	434,689	608	389,638	15	3,920	46	41,131	-	-
長 野	556	385,613	333	221,104	33	7,542	159	134,417	97	83,232	62	51,185	31	22,550	1,803	1,262,926	1,665	1,153,971	20	4,945	117	103,230	1	*
岐 阜	558	375,269	353	231,746	40	7,955	111	95,075	53	45,781	58	49,294	54	40,493	1,649	1,128,112	1,522	1,032,067	24	6,381	101	88,382	2	*
静 岡	913	606,721	588	385,665	81	18,466	206	172,826	117	99,887	89	72,939	38	29,764	2,910	1,987,488	2,686	1,820,489	39	8,634	182	156,080	3	2,285
愛 知	1,927	1,271,957	1,124	745,617	227	50,743	401	343,055	244	214,055	157	129,000	175	132,541	5,057	3,375,159	4,736	3,151,560	78	16,581	238	202,551	5	4,468
三 重	498	345,014	348	237,648	32	7,369	89	77,747	56	49,019	33	28,728	29	22,250	1,458	997,382	1,352	920,538	22	4,907	81	69,599	3	2,339
滋 賀	353	247,162	204	133,669	14	3,252	98	82,892	46	40,932	52	41,960	37	27,349	878	602,124	822	557,992	8	1,579	45	39,764	3	2,789
京 大	748	448,106	484	302,914	109	20,289	123	103,926	69	58,680	54	45,246	32	20,978	1,930	1,245,447	1,779	1,144,284	43	9,228	99	86,179	9	5,757
阪 神	2,609	1,490,578	1,335	820,122	611	120,930	520	439,887	301	257,922	219	181,965	143	109,638	6,377	4,047,898	5,814	3,700,436	220	50,694	329	285,718	14	11,050
兵 庫	1,519	962,189	973	628,875	188	37,292	267	227,710	156	133,950	111	93,759	91	68,312	4,112	2,717,857	3,778	2,486,995	94	21,690	232	202,885	8	6,288
和 歌 山	477	313,750	307	200,356	47	10,046	98	50,625	59	32,823	39	32,823	25	19,899	1,057	689,026	991	640,486	16	4,843	50	43,697	-	-
	355	219,752	217	137,341	44	8,198	69	57,541	40	33,615	29	23,927	25	16,672	864	548,088	786	492,345	18	3,598	58	50,361	2	*
鳥 取	183	123,579	122	78,563	9	2,582	40	33,798	23	19,561	17	14,237	12	8,635	485	338,179	444	306,587	7	1,178	33	29,635	1	*
島 根	200	131,500	124	81,349	16	3,958	40	32,791	16	13,620	24	19,171	20	13,402	628	445,467	573	400,168	6	1,488	46	41,749	3	2,061
山 梨	527	352,754	310	202,648	47	8,427	127	108,152	72	62,848	55	45,305	43	33,526	1,348	959,789	1,257	889,607	15	3,697	74	64,980	2	*
山 梨	699	453,498	439	281,258	67	14,553	142	119,854	83	71,653	59	48,201	51	37,832	2,075	1,414,071	1,910	1,295,482	34	7,581	128	108,704	3	2,304
山 口	357	232,235	238	149,198	20	4,190	64	52,385	38	32,385	26	20,673	35	25,788	1,346	916,581	1,265	858,282	21	4,935	58	51,356	2	*
徳 島	232	146,265	151	94,481	26	5,470	33	28,755	16	13,965	17	14,790	22	17,559	718	463,463	657	422,252	19	4,250	40	3		

第10表 国民年金 都道府県別年金支給状況（総計）
（月末現在）

都道府県別	合 計				老 齢 年 金 ・ 25 年 以 上				通 算 老 齢 年 金 ・ 25 年 未 満				障 害 年 金				遺 族 年 金			
	全部支給・一部支給		全部支給停止		全部支給・一部支給		全部支給停止		全部支給・一部支給		全部支給停止		全部・一部支給		全部支給停止		全部・一部支給		全部支給停止	
	件数	年金額	件数	停止年額	件数	年金額	件数	停止年額	件数	年金額	件数	停止年額	件数	年金額	件数	停止年額	件数	年金額	件数	停止年額
	千円		千円		千円		千円		千円		千円		千円		千円		千円		千円	
平成 31 年 1月	35,225,261	23,574,916,012	634,681	389,278,447	32,239,415	21,576,291,091	358,367	200,816,355	938,422	214,596,798	9,133	2,061,390	1,953,253	1,690,169,069	131,067	106,593,020	94,171	93,859,054	136,114	79,807,683
2月	35,259,684	23,607,178,956	636,937	390,560,200	32,273,016	21,606,425,995	359,336	201,401,166	936,716	214,266,035	9,144	2,062,610	1,955,011	1,691,763,359	131,000	106,540,853	94,941	94,723,567	137,457	80,555,571
3月	35,293,713	23,638,008,469	639,061	391,715,056	32,304,409	21,634,334,102	360,039	201,803,743	935,933	214,107,982	9,166	2,065,886	1,957,439	1,693,778,975	130,806	106,388,502	95,932	95,787,411	139,050	81,456,926
4月	35,316,790	23,677,564,615	622,276	382,363,880	32,336,745	21,684,461,202	360,951	202,557,100	935,699	214,272,018	9,181	2,071,939	1,959,610	1,694,725,537	130,629	106,235,700	84,736	84,105,858	121,515	71,499,140
令和 元年 5月	35,358,452	23,711,064,692	624,028	383,389,659	32,373,725	21,714,643,162	361,622	202,975,589	937,662	214,624,144	9,184	2,070,918	1,962,284	1,696,966,936	130,615	106,225,330	85,381	84,830,550	122,607	72,117,821
6月	35,359,269	23,718,830,315	625,978	384,257,740	32,372,904	21,719,846,288	362,182	203,256,819	935,491	214,303,452	9,207	2,078,267	1,964,628	1,698,909,185	130,289	105,962,826	86,246	85,771,379	124,114	72,959,835
北海	1,652,289	1,091,956,511	33,672	19,976,990	1,490,181	982,983,757	21,169	11,400,110	48,359	11,056,502	645	149,408	109,917	94,189,890	6,476	5,257,187	3,832	3,726,362	5,382	3,170,284
道	425,523	273,361,280	8,458	4,847,888	384,359	244,586,074	5,295	2,772,872	11,290	2,484,182	132	29,806	28,578	25,105,386	1,316	1,069,725	1,296	1,185,639	1,715	975,484
青	418,212	286,436,160	9,141	5,498,392	382,442	259,324,988	5,618	3,105,607	6,906	1,521,221	77	18,784	27,535	24,338,583	1,596	1,300,803	1,329	1,251,367	1,850	1,073,198
岩	643,499	429,929,478	12,033	7,456,080	592,821	343,994,532	6,723	3,777,078	13,027	2,972,633	114	24,889	36,069	31,286,716	2,540	2,069,124	1,922	1,875,597	2,656	1,584,989
宮	368,076	243,937,477	6,393	3,833,944	339,947	223,963,604	3,965	2,176,092	7,054	1,569,313	83	19,254	20,169	17,561,658	1,133	924,984	906	842,903	1,212	713,614
秋	371,652	253,017,306	7,030	4,303,057	343,611	232,997,429	4,257	2,407,762	6,758	1,434,224	108	20,923	20,421	17,746,762	1,404	1,141,676	862	838,891	1,261	732,696
山	588,197	394,578,596	11,226	6,668,098	540,425	361,550,057	6,735	3,668,183	12,989	2,831,568	146	29,807	33,124	28,583,687	2,003	1,625,206	1,659	1,613,284	2,342	1,344,901
福	827,485	550,253,447	11,866	7,358,491	766,249	509,245,785	6,307	3,625,425	19,689	4,605,194	152	34,085	39,353	34,289,241	2,364	1,922,553	2,194	2,113,226	3,043	1,776,428
茨	561,041	374,403,602	9,134	5,715,189	515,980	343,898,793	4,898	2,795,448	13,861	3,123,051	100	24,332	29,659	25,875,339	2,034	1,651,761	1,541	1,506,420	2,102	1,243,647
城	580,305	396,789,590	9,985	6,125,258	536,021	365,405,471	5,935	3,388,123	12,318	2,823,849	105	26,074	30,487	27,086,361	1,795	1,464,903	1,479	1,473,909	2,150	1,246,157
木	1,879,066	1,245,749,216	26,538	16,796,106	1,743,256	1,157,819,126	13,809	8,039,148	46,829	11,035,908	370	85,360	84,449	72,283,441	5,948	4,801,210	4,532	4,613,741	6,411	3,870,388
馬	1,672,219	1,117,558,766	23,542	14,953,979	1,548,364	1,035,029,661	12,284	7,115,296	40,199	9,537,583	286	69,121	79,733	69,069,243	5,482	4,450,045	3,923	3,922,278	5,490	3,319,516
埼	3,012,630	1,972,664,696	47,000	29,657,335	2,744,277	1,806,118,897	24,838	14,028,827	106,046	25,547,768	686	167,248	155,435	134,045,563	11,505	9,384,664	6,872	6,952,467	9,971	6,076,597
千	2,253,747	1,508,194,045	31,433	20,011,653	2,071,832	1,388,934,453	16,597	9,625,186	61,726	14,929,981	380	93,492	115,240	99,264,413	7,194	5,885,167	4,949	5,065,420	7,262	4,407,808
東	728,204	506,940,010	13,791	8,650,202	672,696	467,519,883	8,232	4,769,091	13,051	2,790,063	121	25,438	40,619	34,839,325	2,886	2,339,079	1,838	1,790,739	2,552	1,516,594
神	338,586	241,343,183	5,973	3,771,592	314,086	224,442,176	3,594	2,116,384	6,879	1,577,918	42	9,438	16,833	14,541,603	1,171	947,375	788	781,485	1,166	698,396
奈	335,972	235,913,145	6,625	4,162,657	308,204	216,586,546	3,290	2,278,059	7,449	1,768,659	53	12,428	19,480	16,744,551	1,459	1,181,082	839	813,390	1,193	691,088
新	236,549	166,166,672	4,241	2,646,254	217,342	153,371,343	2,484	1,446,768	5,861	1,285,672	53	12,279	12,770	10,935,533	849	694,371	576	574,124	855	492,837
富	252,664	167,957,689	4,540	2,693,011	232,445	154,004,325	2,669	1,482,807	5,650	1,282,704	56	13,368	13,956	12,065,577	821	666,020	613	605,083	904	530,816
石	669,146	469,530,619	12,947	7,982,090	612,295	429,843,742	8,066	4,605,074	14,900	3,315,790	125	29,821	40,420	34,836,948	2,498	2,037,360	1,531	1,534,138	2,258	1,309,836
福	1,001,769	417,432,191	10,957	6,828,623	558,956	387,624,136	6,299	3,653,535	11,586	2,603,015	144	31,225	29,717	25,719,078	2,281	1,853,381	1,510	1,485,063	2,233	1,290,482
山	1,604,423	762,609,399	18,454	11,577,269	1,022,328	706,740,862	10,480	6,080,946	22,905	10,244,525	181	41,334	56,249	48,197,905	4,040	3,265,997	2,561	2,547,007	3,753	2,188,991
梨	1,870,014	1,269,078,644	30,403	19,081,085	1,735,165	1,177,417,413	16,553	9,638,831	38,999	8,836,700	296	65,731	91,035	77,959,610	6,367	5,166,018	4,815	4,864,920	7,187	4,210,504
井	533,658	371,719,620	8,647	5,421,552	492,025	342,501,252	4,910	2,869,558	11,018	2,549,836	81	16,433	29,384	25,437,579	1,808	1,466,914	1,231	1,230,953	1,848	1,068,648
梨	373,645	259,391,332	6,920	4,361,333	345,592	239,370,905	3,748	2,232,248	6,838	1,538,794	100	21,448	20,220	17,465,424	1,538	1,247,048	995	1,016,209	1,534	860,588
山	729,893	481,282,689	13,698	8,285,686	666,578	439,413,144	8,426	4,656,373	20,489	4,685,996	257	59,021	41,262	35,614,573	2,762	2,244,245	1,564	1,568,976	2,253	1,326,047
長	2,300,278	1,483,322,046	39,706	24,432,623	2,081,408	1,345,818,353	22,554	12,652,550	82,480	18,324,799	800	182,195	131,020	113,725,007	8,659	7,056,675	5,370	5,453,888	7,693	4,541,203
都	1,544,707	1,031,380,514	26,217	16,216,991	1,420,949	951,323,900	14,306	7,997,439	43,038	9,653,816	406	85,933	77,154	66,785,278	6,266	5,064,166	3,566	3,617,521	5,239	3,069,452
阪	416,703	277,531,896	6,459	4,032,277	385,120	256,085,093	3,761	2,160,015	9,464	2,085,114	92	18,907	21,244	18,482,815	1,359	1,113,463	875	878,875	1,247	739,891
大	313,668	204,739,241	6,004	3,566,732	285,326	185,282,115	3,687	1,985,085	8,136	1,753,746	97	20,524	19,441	16,976,847	1,165	952,937	765	726,533	1,055	608,186
和	179,284	124,654,850	3,562	2,144,079	163,404	113,936,819	2,272	1,269,627	4,657	1,029,355	40	8,787	10,784	9,248,975	616	501,207	439	439,700	634	364,458
鳥	234,063	165,056,103	5,059	3,047,228	213,851	150,698,148	3,346	1,870,237	5,223	1,221,215	46	10,719	14,470	12,627,086	879	722,080	519	509,653	788	444,192
岡	573,168	401,095,437	10,464	6,491,121	524,777	368,649,731	6,307	3,624,477	15,390	3,507,066	130	29,080	31,754	27,655,519	2,127	1,734,744	1,247	1,283,120	1,900	1,102,820
山	816,340	563,972,435	15,499	9,586,523	749,140	519,772,264	9,234	5,236,091	21,766	5,062,392	156	35,314	43,591	37,285,337	3,344	2,708,013	1,843	1,857,442	2,725	1,597,106
梨	466,008	323,751,661	8,548	5,255,311	431,153	299,551,143	5,280	2,963,550	10,116	2,374,623	100	20,910	23,818	20,903,813	1,810	1,483,217	921	922,082	1,35	

第10表(続) 国民年金 都道府県別年金支給状況(旧法拠出制年金)
(月末現在)

都道府県別	合 計				老 齢 年 金				通 算 老 齢 年 金				障 害 年 金				遺 族 年 金			
	全部支給・一部支給		全部支給停止		全部支給		全部支給停止		全部支給		全部支給停止		全部・一部支給		全部支給停止		全部・一部支給		全部支給停止	
	件数	年金額	件数	停止年額	件数	年金額	件数	停止年額	件数	年金額	件数	停止年額	件数	年金額	件数	停止年額	件数	年金額	件数	停止年額
	千円		千円		千円		千円		千円		千円		千円		千円		千円		千円	
平成31年1月	1,014,611	408,708,340	33,729	15,058,091	554,833	272,950,274	20,834	8,621,932	406,180	92,778,456	1,642	305,852	44,047	38,643,608	3,463	2,839,019	9,551	4,336,002	7,790	3,291,288
2月	997,082	401,832,824	33,586	14,970,308	544,659	267,995,818	20,785	8,598,876	399,290	91,238,756	1,630	302,868	43,658	38,298,962	3,427	2,809,211	9,475	4,299,288	7,744	3,259,352
3月	981,660	395,739,401	33,474	14,902,378	535,585	263,576,038	20,742	8,579,427	393,332	89,894,239	1,622	300,976	43,306	37,991,139	3,402	2,788,755	9,437	4,277,986	7,708	3,233,221
4月	967,124	390,333,024	33,368	14,851,313	527,222	259,694,924	20,695	8,566,061	387,542	88,646,535	1,619	300,237	42,971	37,734,829	3,378	2,771,725	9,389	4,256,734	7,676	3,213,290
令和元年5月	954,734	385,468,861	33,248	14,782,137	520,187	256,237,724	20,650	8,544,152	382,550	87,535,974	1,613	298,397	42,681	37,476,977	3,352	2,751,052	9,316	4,218,187	7,633	3,188,536
6月	938,709	379,190,236	33,154	14,714,729	510,944	251,718,726	20,605	8,522,136	376,144	86,104,609	1,609	297,206	42,319	37,160,812	3,309	2,715,782	9,302	4,206,089	7,631	3,179,605
北海道	41,151	18,146,281	1,954	912,333	21,543	11,739,159	1,280	560,678	16,623	4,011,190	80	15,701	2,462	2,153,720	203	166,191	523	242,212	391	169,763
青森	11,044	4,473,242	679	272,819	6,746	2,868,745	424	168,766	3,083	645,697	21	3,932	927	834,902	18	15,212	288	123,898	216	84,909
岩手	13,508	5,692,911	688	300,193	8,207	3,729,469	459	187,901	3,928	839,597	13	6,074	1,141	1,019,035	49	39,005	232	104,810	167	70,212
宮城	16,240	6,430,182	840	358,232	9,344	4,230,326	568	226,219	5,678	1,224,760	37	6,390	979	863,766	63	52,657	239	111,330	172	72,967
秋田	11,008	4,358,802	485	195,368	6,584	2,918,221	323	120,499	3,587	785,048	13	2,410	650	570,838	23	18,722	187	84,694	126	53,736
山形	13,859	5,328,800	659	270,892	7,966	3,565,444	429	175,402	4,978	1,008,041	74	12,252	786	695,099	40	32,374	129	60,216	116	50,864
福島	18,840	7,447,990	823	354,104	11,410	5,139,909	515	216,053	6,108	1,235,836	62	10,071	1,073	954,452	60	48,756	249	117,792	186	79,224
茨城	20,374	8,140,880	876	361,028	12,992	5,835,982	577	219,459	6,159	1,372,048	18	3,738	883	776,844	43	35,300	340	156,007	238	102,531
栃木	16,206	6,347,578	635	262,338	10,249	4,542,392	443	165,628	4,979	1,031,965	17	2,761	764	673,675	46	37,835	214	99,545	129	56,113
群馬	15,576	6,196,243	698	295,494	8,928	4,180,226	474	188,600	5,681	1,219,226	24	5,426	777	709,696	41	34,714	190	87,095	159	66,754
埼玉	31,286	11,871,677	968	425,266	17,000	7,855,688	560	213,898	12,800	2,865,053	27	4,003	1,140	994,462	122	98,907	346	156,474	259	108,458
千代田	31,779	12,488,994	917	392,742	17,728	8,377,547	485	185,239	12,519	2,911,219	34	5,812	1,163	1,029,596	81	66,699	369	170,632	317	134,992
東京	83,232	35,158,475	1,844	868,897	46,252	24,076,090	1,000	440,701	33,785	8,505,336	99	20,860	2,649	2,335,649	249	206,141	546	241,400	496	201,195
神奈川	39,629	15,227,844	772	362,062	17,566	8,999,889	334	132,811	20,601	5,073,162	31	6,172	1,145	1,011,790	137	114,285	317	143,003	270	108,794
新潟	23,719	9,051,139	650	296,762	13,056	5,928,976	311	120,643	9,113	1,874,578	47	7,398	1,297	1,129,195	107	87,371	253	118,391	185	81,350
富山	11,054	4,212,601	317	154,578	5,500	2,641,219	166	69,326	5,009	1,125,153	14	3,519	452	403,312	62	49,926	93	42,918	75	31,807
石川	10,035	4,186,861	366	178,675	5,116	2,628,739	199	87,518	4,204	981,004	14	2,796	581	515,451	55	45,636	134	61,667	98	42,725
福井	9,208	3,363,413	275	122,215	4,876	2,225,878	164	66,001	3,951	838,185	16	3,268	317	270,695	31	25,743	64	28,655	64	27,203
山梨	9,056	3,592,645	382	160,837	5,867	2,653,296	262	105,192	2,761	598,237	13	2,123	347	304,044	24	18,917	81	38,667	83	34,604
長野	25,813	10,127,580	982	440,748	13,410	6,611,562	713	295,079	11,049	2,407,081	52	10,643	1,192	1,035,642	110	89,321	162	73,296	107	45,705
岐阜	15,374	6,172,366	614	295,667	7,994	4,010,728	303	134,301	6,445	1,429,719	31	6,182	726	636,172	97	78,985	209	95,747	183	76,199
静岡県	31,191	11,923,705	960	438,061	16,529	7,918,016	482	202,895	13,118	2,798,291	72	15,022	1,243	1,064,866	120	98,293	301	142,532	286	121,851
愛知	34,810	13,368,966	1,196	539,676	17,325	8,606,307	504	214,741	15,811	3,519,719	58	9,985	1,201	1,025,636	122	98,878	473	217,304	512	216,072
三重	13,535	5,558,218	459	203,086	6,827	3,588,662	272	113,544	6,042	1,407,873	22	3,540	520	444,462	42	34,909	146	67,221	123	51,092
滋賀	10,453	3,928,505	355	156,321	5,419	2,570,551	141	59,393	4,611	1,031,540	67	11,778	336	286,911	61	48,951	87	39,503	86	36,199
京都	18,466	7,608,041	567	271,305	9,067	4,785,903	331	140,125	8,399	2,011,161	22	5,068	877	757,477	98	79,180	123	53,500	116	46,931
大阪	43,883	16,979,232	1,143	503,242	21,961	10,832,315	589	238,116	19,930	4,551,203	69	11,866	1,638	1,442,629	157	129,692	354	153,085	328	123,569
兵库	36,174	13,993,333	1,091	481,720	17,136	8,742,751	687	284,003	17,588	4,130,539	60	10,982	1,153	988,972	114	92,637	297	131,071	230	94,098
奈良	11,318	4,470,309	342	151,013	6,611	3,097,717	208	86,609	4,170	928,551	22	3,631	457	407,602	37	30,229	87	36,439	75	30,545
和歌山	11,950	4,826,339	428	192,887	7,648	3,450,937	263	105,747	3,534	744,699	13	1,780	643	574,603	51	42,515	125	56,100	101	42,845
鳥取	6,635	2,604,310	216	90,575	3,252	1,704,644	155	62,260	3,109	676,883	14	2,331	227	201,461	14	11,702	47	21,322	33	14,282
島根	9,396	3,952,155	388	176,375	5,054	2,639,463	286	121,930	3,842	897,213	14	2,515	424	380,104	33	27,304	76	35,376	55	24,626
岡山	20,406	8,437,351	602	274,926	10,057	5,456,906	392	168,507	9,378	2,152,118	51	9,677	884	787,930	73	61,043	87	40,395	86	35,700
広島	23,300	9,555,224	559	272,945	10,579	6,033,277	302	135,838	11,800	2,806,492	39	8,915	767	647,571	94	76,450	154	67,884	124	51,742
山口	13,159	5,726,633	426	198,272	6,542	3,737,090	274	121,277	5,992	1,471,172	25	4,769	544	482,521	48	40,175	81	35,850	79	32,050
徳島	8,865	3,337,664	331	132,568	4,970	2,243,354	259	99,362	3,387	669,229	13	1,750	436	394,341	17	13,652	72	30,741	42	17,804
香川	11,734	4,966,206	380	170,913	6,115	3,361,550	254	111,067	5,093	1,173,487	22	3,901	449	397,071	28	23,403	77	34,949	76	31,949
愛媛	15,203	6,000,764	517	221,238	8,354	4,085,702	319	128,315	6,034	1,256,691	21	2,705	664	590,760	45	36,665	151	67,611	132	53,552
高松	10,038	4,154,820	322	133,279	5,880	2,938,494	211	81,578	3,641	810,012	19	3,633	430	368,987	30	24,963	87	37,327	62	23,105
福井	35,544	14,502,304	1,179	526,284	18,302	9,433,772	718	301,499	15,452	3,644,020	62	10,237	1,483	1,292,714	125	103,558	307	131,798	274	110,990
佐賀	8,863	3,670,821	455	196,883	5,063	2,508,919	298	123,636	3,232	724,824	25	4,166	427	370,548	30	24,768	141	66,531	102	44,313
長門	15,047	6,139,715	714																	

第10表(続) 国民年金 都道府県別年金支給状況(基礎年金)
(月末現在)

都道府県別	合 計				老 齢 基 礎 年 金							
	全部・一部支給		全部支給停止		25 年 以 上				25 年 未 満			
					全 部 支 給		全 部 支 給 停 止		全 部 支 給		全 部 支 給 停 止	
	件数	年金額	件数	年金額	件数	年金額	件数	年金額	件数	年金額	件数	年金額
千円				千円								
平成 31 年 1月	34,210,650	23,166,207,672	600,952	374,220,356	31,684,582	21,303,340,816	337,533	192,194,423	532,242	121,818,342	7,491	1,755,538
2月	34,262,602	23,205,346,132	603,351	375,589,893	31,728,357	21,338,430,177	338,551	192,802,290	537,426	123,027,279	7,514	1,759,742
3月	34,312,053	23,242,269,068	605,587	376,812,679	31,768,824	21,370,758,065	339,297	193,224,317	542,601	124,213,743	7,544	1,764,910
4月	34,349,666	23,287,231,591	588,908	367,512,567	31,809,523	21,424,766,277	340,256	193,991,039	548,157	125,625,482	7,562	1,771,703
令和 元年 5月	34,403,718	23,325,595,831	590,780	368,607,521	31,853,538	21,458,405,439	340,972	194,431,437	554,512	127,088,170	7,571	1,772,521
6月	34,420,560	23,339,640,079	592,638	369,543,011	31,861,960	21,468,127,562	341,577	194,734,676	559,347	128,198,843	7,598	1,781,061
北 海 道	1,611,138	1,073,810,230	31,718	19,064,657	1,468,638	971,244,598	19,889	10,839,432	31,736	7,045,311	565	133,707
青 森 県	414,479	268,888,038	7,779	4,575,069	377,613	241,717,329	4,871	2,604,106	8,207	1,838,485	111	25,874
岩 手 県	404,704	280,743,249	8,453	5,198,199	374,235	255,595,519	5,159	2,917,706	2,978	2,917,706	64	15,710
宮 城 県	627,259	423,499,296	11,193	7,097,847	583,137	389,564,206	6,155	3,550,859	7,349	1,747,873	77	18,499
秋 田 県	357,068	239,578,676	5,908	3,638,576	333,363	221,045,383	3,642	2,055,593	3,467	784,265	70	16,844
山 形 県	357,793	247,688,506	6,371	4,032,165	335,645	229,431,985	3,828	2,232,360	1,780	426,183	34	8,671
福 島 県	569,357	387,130,607	10,403	6,313,994	529,015	356,410,148	6,220	3,452,130	6,881	1,595,732	84	19,736
茨 城 県	807,111	542,112,566	10,990	6,997,463	753,257	503,409,803	5,730	3,405,967	13,530	3,233,147	134	30,347
栃 木 県	544,835	368,056,024	8,499	5,452,851	505,731	339,356,401	4,455	2,629,820	8,882	2,091,085	83	21,571
群 馬 県	564,729	390,593,348	9,287	5,829,763	527,093	361,225,245	5,461	3,199,523	6,637	1,604,622	81	20,648
埼 千 島	1,847,780	1,233,877,539	25,570	16,370,840	1,726,256	1,149,960,438	13,249	7,825,251	34,029	8,170,855	343	81,357
東 武 野	1,640,440	1,105,069,772	22,625	14,561,236	1,530,636	1,026,652,114	11,799	6,930,057	27,680	6,626,365	252	63,309
神 奈 川 県	2,929,398	1,937,506,221	45,156	28,788,438	2,698,025	1,782,042,807	23,838	13,588,126	72,261	17,042,433	587	146,388
新 潟 県	2,214,118	1,492,966,201	30,661	19,649,591	2,054,266	1,379,934,564	16,263	9,492,375	41,125	9,856,819	349	87,319
	704,485	497,888,870	13,141	8,353,440	659,640	461,590,907	7,921	4,648,448	3,938	915,485	74	18,040
富 石 福	327,532	237,130,581	5,656	3,617,014	308,586	221,800,957	3,428	2,047,058	1,870	452,765	28	5,919
山 川 県	325,937	231,726,284	6,259	3,983,981	303,088	213,957,806	3,721	2,190,541	3,245	787,654	39	9,632
福 山 県	227,341	162,803,259	3,966	2,524,039	212,466	151,145,465	2,320	1,380,767	1,910	447,487	37	9,011
山 梨 県	243,608	164,365,045	4,068	2,532,175	226,578	151,351,029	2,407	1,377,616	2,889	684,467	43	11,245
山 崎 野	643,333	459,403,039	11,965	7,541,342	598,885	423,232,181	7,353	4,309,995	3,851	908,709	73	19,177
岐 静 愛	586,395	411,259,826	10,343	6,532,956	550,962	383,613,408	5,996	3,519,234	5,141	1,173,296	113	25,044
岡 知 重	1,072,852	750,685,694	17,494	11,139,208	1,005,799	698,822,846	9,998	5,878,051	9,787	2,326,234	109	26,312
滋 賀 県	1,835,204	1,255,709,678	29,207	18,541,409	1,717,840	1,168,811,106	16,049	9,424,091	23,188	5,316,981	238	55,745
	520,123	366,211,402	8,188	5,218,467	485,198	338,912,590	4,638	2,756,014	4,976	1,141,963	59	12,893
	363,192	255,462,827	6,565	4,205,011	340,173	236,800,354	3,607	2,172,855	2,227	507,254	33	9,670
京 大 兵	711,427	473,674,648	13,131	8,014,381	657,511	434,627,241	8,095	4,516,247	12,090	2,674,835	235	53,953
阪 庫 良	2,256,395	1,466,342,815	38,563	23,929,381	2,059,447	1,334,986,037	21,965	12,414,433	62,550	13,773,596	731	170,330
和 歌 山 県	1,508,533	1,017,387,181	25,126	15,735,271	1,403,813	942,581,149	13,619	7,713,436	25,450	5,523,277	346	74,952
	405,385	273,061,587	6,117	3,881,264	378,509	252,987,376	3,553	2,073,407	5,294	1,156,562	70	15,276
	301,718	199,912,902	5,576	3,373,846	277,678	181,831,177	3,424	1,879,338	4,602	1,009,047	84	18,744
鳥 島 岡	172,649	122,050,540	3,346	2,053,504	160,152	112,232,175	2,117	1,207,366	1,548	352,473	26	6,456
島 根 山	224,667	161,103,947	4,671	2,870,853	208,797	148,058,685	3,060	1,748,307	1,381	324,002	32	8,204
岡 山 県	552,762	392,658,086	9,862	6,216,195	514,720	363,192,825	5,915	3,455,971	6,012	1,354,948	79	19,402
広 山 口	793,040	554,417,211	14,940	9,313,578	738,561	513,738,987	8,932	5,100,253	9,966	2,250,900	157	36,399
	452,849	318,025,028	8,122	5,057,040	424,611	295,814,052	5,006	2,842,272	4,124	903,451	75	16,141
徳 香 愛	233,827	157,706,927	4,364	2,653,140	214,047	143,037,363	2,847	1,605,226	4,384	983,206	69	15,662
高 福 岡	293,436	208,893,758	5,237	3,318,520	275,015	194,550,313	3,079	1,787,302	2,727	618,824	47	10,226
	435,482	299,228,098	8,655	5,231,092	400,623	272,437,150	5,518	3,066,973	5,317	1,158,932	127	28,278
	237,432	157,690,720	4,643	2,756,236	216,682	143,006,147	2,959	1,585,999	4,974	1,096,995	99	22,502
	1,346,259	897,115,530	26,640	16,061,730	1,228,594	813,602,754	15,842	8,668,522	29,408	6,461,679	511	116,164
佐 長 熊	241,330	169,599,719	5,181	3,215,306	222,360	154,796,582	3,102	1,779,540	2,667	621,113	44	9,914
大 宮 崎	421,605	282,827,199	8,462	5,065,178	384,913	255,586,500	5,156	2,806,430	7,512	1,682,132	127	26,876
	531,865	366,653,077	11,330	6,889,385	485,834	330,753,864	7,312	4,130,411	6,744	1,564,895	177	38,146
	360,722	241,239,086	6,935	4,148,594	331,848	219,994,303	4,475	2,458,125	5,982	1,360,907	139	34,072
	340,413	232,456,107	8,192	4,872,765	309,201	209,104,566	5,328	2,928,574	6,095	1,338,544	147	34,171
鹿 児 島	500,557	344,305,527	12,649	7,707,598	453,888	309,069,050	7,751	4,294,031	8,394	1,906,764	224	52,797
沖 縄 県	319,981	205,215,071	8,590	4,898,636	272,403	171,539,942	4,448	2,226,653	12,004	2,557,698	371	79,582
七 他	38,015	13,908,539	841	519,787	36,628	12,970,134	77	17,887	558	116,966	1	*

第10表(続) 国民年金 都道府県別年金支給状況(基礎年金)

都道府県別	障害基礎年金												遺族基礎年金				
	合計				法第30条、第30条の2、第30条の3該当				法第30条の4、附則第25条該当				全部・一部支給		全部支給停止		
	全部・一部支給		全部支給停止		全部・一部支給		全部支給停止		全部・一部支給		全部支給停止		件数	年金額	件数	年金額	
	件数	年金額	件数	年金額	件数	年金額	件数	年金額	件数	年金額	件数	年金額					件数
千円				千円				千円				千円					
平成31年	1月	1,909,206	1,651,525,462	127,604	103,754,001	841,523	715,670,527	84,754	67,977,316	1,067,683	935,854,934	42,850	35,776,685	84,620	89,523,052	128,324	76,516,995
	2月	1,911,353	1,653,464,397	127,573	103,731,642	842,729	716,839,392	84,774	67,999,962	1,068,624	936,625,005	42,799	35,731,680	85,466	90,424,279	129,713	77,296,219
	3月	1,914,133	1,655,787,836	127,404	103,599,747	844,154	718,096,647	84,743	67,984,468	1,069,979	937,691,189	42,661	35,615,209	86,495	91,509,425	131,342	78,223,705
	4月	1,916,639	1,656,990,708	127,251	103,463,975	845,532	718,009,721	84,688	67,916,924	1,071,107	938,980,987	42,563	35,547,051	75,347	79,849,124	113,839	68,285,850
令和元年	5月	1,919,609	1,659,489,860	127,263	103,474,278	847,107	719,400,036	84,853	68,052,659	1,072,496	940,089,824	42,410	35,421,619	76,065	80,612,362	114,974	68,929,285
	6月	1,922,309	1,661,748,384	126,980	103,247,044	848,490	720,630,203	84,777	68,001,197	1,073,819	941,118,181	42,203	35,245,847	76,944	81,565,290	116,483	69,780,230
北海道		107,455	92,036,170	6,273	5,090,997	44,571	37,598,474	4,310	3,463,364	62,884	54,437,696	1,963	1,627,633	3,309	3,484,150	4,991	3,000,521
	青森	27,651	24,270,484	1,298	1,054,513	12,134	10,488,557	940	756,205	15,517	13,781,926	358	298,309	1,008	1,061,741	1,499	890,575
	岩手	26,394	23,319,548	1,547	1,261,798	11,561	9,988,394	1,059	852,826	14,833	13,331,154	488	408,972	1,097	1,146,557	1,683	1,002,986
	宮城	35,090	30,422,950	2,477	2,016,467	15,276	12,964,695	1,713	1,375,196	19,814	17,458,255	764	641,271	1,683	1,764,268	2,484	1,512,022
山形県		19,519	16,990,820	1,110	906,261	8,388	7,220,050	801	648,073	11,131	9,770,769	309	258,189	719	758,209	1,086	659,878
	福島	19,635	17,051,664	1,364	1,109,302	8,779	7,503,047	953	765,305	10,856	9,548,616	411	343,997	733	738,675	1,145	661,832
	茨城	32,051	27,629,234	1,943	1,576,450	13,534	11,434,214	1,368	1,092,827	18,517	16,195,020	575	483,623	1,410	1,495,492	2,156	1,265,678
	栃木	38,470	33,512,398	2,321	1,887,253	16,903	14,403,718	1,571	1,262,739	21,567	19,108,680	750	624,514	1,854	1,957,219	2,805	1,673,896
群馬県		28,895	25,201,663	1,988	1,613,927	12,048	10,265,384	1,355	1,084,765	16,847	14,936,279	633	529,162	1,327	1,406,874	1,973	1,187,534
	馬場	29,710	26,376,665	1,754	1,430,188	13,427	11,644,969	1,208	971,977	16,283	14,731,696	546	458,211	1,289	1,386,815	1,991	1,179,403
	埼玉	83,309	71,288,979	5,826	4,702,303	38,367	32,396,517	3,908	3,120,374	44,942	38,892,462	1,918	1,581,929	4,186	4,457,267	6,152	3,761,930
	千代田	78,570	68,039,647	5,401	4,383,347	36,710	31,191,199	3,900	3,128,991	41,860	36,848,448	1,501	1,254,355	3,554	3,751,646	5,173	3,184,524
東京都		152,786	131,709,915	11,256	9,178,523	67,258	56,879,568	6,387	5,109,284	85,528	74,830,346	4,869	4,069,239	6,326	6,711,066	9,475	5,875,402
	神奈川	114,095	98,252,623	7,057	5,770,883	50,164	42,733,829	4,671	3,765,988	63,931	55,518,795	2,386	2,004,895	4,632	4,922,195	6,992	4,299,014
	新潟	39,322	33,710,131	2,779	2,251,708	16,615	14,026,506	1,940	1,552,185	22,707	19,683,625	839	699,523	1,585	1,672,348	2,367	1,435,244
	富山	16,381	14,138,292	1,109	897,448	6,963	5,879,720	773	617,381	9,418	8,258,571	336	280,067	695	738,567	1,091	666,589
石川県		18,899	16,229,100	1,404	1,135,447	8,495	7,159,193	973	773,938	10,404	9,069,907	431	361,508	705	751,723	1,095	648,362
	福山	12,453	10,664,838	818	668,627	4,902	4,135,457	508	407,058	7,551	6,529,381	310	261,569	512	545,469	791	465,635
	山梨	13,609	11,761,533	797	647,102	5,799	4,908,574	554	442,133	7,810	6,852,959	243	204,969	532	568,016	821	496,212
	長野	39,228	33,801,307	2,388	1,948,038	17,971	15,302,098	1,647	1,327,938	21,257	18,499,208	741	620,100	1,369	1,460,842	2,151	1,264,131
岐阜県		28,991	25,083,806	2,184	1,774,396	12,827	10,913,206	1,509	1,214,894	16,164	14,170,600	675	559,502	1,301	1,389,315	2,050	1,214,282
	静岡	55,006	47,132,139	3,920	3,167,705	24,258	20,483,150	2,757	2,208,560	30,748	26,648,989	1,163	959,145	2,260	2,404,475	3,467	2,067,140
	愛三	89,834	76,933,974	6,245	5,067,141	42,688	36,126,876	4,216	3,369,573	47,146	40,807,098	2,029	1,697,568	4,342	4,647,617	6,675	3,994,432
	滋賀	28,864	24,993,117	1,766	1,432,005	13,080	11,083,516	1,276	1,020,917	15,784	13,909,601	490	411,088	1,085	1,163,732	1,725	1,017,555
京都府		19,884	17,178,512	1,477	1,198,097	8,409	7,147,004	1,059	850,105	11,475	10,031,509	418	347,993	908	976,706	1,448	824,390
	大阪	40,385	34,857,096	2,664	2,165,065	17,470	14,728,812	1,701	1,353,943	22,915	20,128,284	963	811,122	1,441	1,515,476	2,137	1,279,116
	兵庫	129,382	112,282,377	8,502	6,926,984	56,347	47,743,085	5,430	4,357,045	73,035	64,539,293	3,072	2,569,939	5,016	5,300,803	7,365	4,417,634
	奈良	76,001	65,796,306	6,152	4,971,529	33,345	28,375,544	3,910	3,135,674	42,656	37,420,761	2,242	1,835,855	3,269	3,486,450	5,009	2,975,355
和歌山県		20,787	18,075,213	1,322	1,083,234	9,373	7,989,383	875	703,949	11,414	10,085,829	447	379,285	795	842,336	1,172	709,346
	山	18,798	16,402,244	1,114	910,422	8,131	6,937,569	759	610,539	10,667	9,464,675	355	299,883	640	670,433	954	565,341
	鳥取	10,557	9,047,514	602	489,506	4,413	3,729,932	397	317,961	6,144	5,317,583	205	171,545	392	418,378	601	350,176
	島岡	14,046	12,246,982	846	694,776	5,516	4,734,120	552	447,009	8,530	7,512,863	294	247,768	443	474,275	733	419,566
岡山県		30,870	26,867,589	2,054	1,673,701	13,403	11,479,629	1,390	1,110,817	17,467	15,387,960	664	562,884	1,160	1,242,725	1,814	1,067,121
	広島	42,824	36,637,766	3,250	2,633,766	19,603	16,538,182	2,214	1,771,203	23,221	20,099,584	1,036	860,360	1,689	1,789,558	2,601	1,545,363
	山口	23,274	20,421,292	1,762	1,443,042	10,432	8,956,075	1,224	989,362	12,842	11,465,216	538	453,680	840	886,232	1,279	755,585
	徳島	14,970	13,238,758	795	654,615	5,831	5,003,102	509	409,548	9,139	8,235,656	286	245,067	426	447,600	653	377,637
香川県		15,096	13,097,896	1,183	963,076	6,655	5,654,538	772	621,848	8,441	7,443,358	411	341,228	598	626,725	928	557,916
	愛媛	28,625	24,659,482	1,582	1,285,434	13,033	10,968,991	1,153	920,248	15,592	13,690,491	429	365,187	917	972,534	1,428	850,406
	高松	15,306	13,101,902	908	740,208	6,520	5,512,471	579	465,320	8,786	7,589,431	329	274,888	470	485,675	677	407,526
	福岡	85,065	73,666,807	5,454	4,437,111	38,754	32,907,749	3,650	2,927,937	46,311	40,759,058	1,804	1,509,174	3,192	3,384,289	4,833	2,839,934
佐賀県		15,675	13,515,599	1,047	848,706	6,741	5,704,785	708	565,654	8,934	7,810,814	339	283,052	628	666,425	988	577,146
	長門	28,226	24,540,802	1,690	1,374,554	11,494	9,747,900	1,097	881,286	16,732	14,792,902	593	493,268	954	1,017,765	1,489	857,318
	熊本	38,150	33,129,981	2,106	1,721,267	17,809	15,126,896	1,409	1,132,843	20,341	18,003,086	697	588,424	1,137	1,204,337	1,735	999,561
	大分	22,245	19,192,182	1,306	1,061,278	9,821	8,283,435	887	709,578	12,424	10,908,747	419	351,700	647	691,694	1,015	595,119
宮崎県		24,315	21,160,641	1,455	1,188,996	11,102	9,546,825	1,011	817,413	13,213	11,613,817	444	371,583	802	852,356	1,262	721,024
	鹿児島	37,022	32,028,343	2,784	2,256,042	15,958	13,593,169	1,953	1,561,588	21,064	18,435,174	831	694,454	1,253	1,301,371	1,890	1,104,728
	沖縄	34,327	29,820,447	1,866	1,527,867	15,351	13,259,217	1,222	992,370	18,97							

第11表 国民年金 都道府県別年金受給権者状況及び支給状況（老齢福祉年金）

都道府県別	月末現在		新規裁定		失権		月末現在支給状況内訳							
	件数	年金額	件数	年金額	件数	年金額	全部支給		一部支給停止		全部支給停止			
							件数	年金額	件数	支給年額	停止年額	件数	停止年額	
千円		千円		千円		千円		千円		千円		千円		
平成31年	1月	520	207,636	-	-	46	18,368	59	23,559	13	3,046	2,145	448	178,886
	2月	518	206,837	-	-	2	*	58	23,159	13	3,046	2,145	447	178,487
	3月	473	188,869	-	-	45	17,969	46	18,368	10	2,182	1,811	417	166,508
	4月	468	187,060	-	-	4	1,599	43	17,187	8	1,844	1,354	417	166,675
令和元年	5月	466	186,260	-	-	2	*	41	16,388	8	1,844	1,354	417	166,675
	6月	460	183,862	-	-	6	2,398	38	15,189	8	1,844	1,354	414	165,476
北海道	道	35	13,990	-	-	-	-	1	*	1	*	*	33	13,190
	森	1	*	-	-	-	-	-	-	1	*	*	-	-
	手	-	-	-	-	-	-	-	-	-	-	-	-	-
宮城県	宮	2	*	-	-	-	-	1	*	-	-	-	1	*
	城	1	*	-	-	-	-	-	-	1	*	*	-	-
	田	1	*	-	-	-	-	-	-	-	-	-	-	-
山形県	山	2	*	-	-	-	-	-	-	1	*	*	1	*
	島	2	*	-	-	-	-	1	*	-	-	-	1	*
	茨	6	2,398	-	-	-	-	2	*	-	-	-	4	1,599
	栃	2	*	-	-	-	-	-	-	-	-	-	2	*
群馬県	群	2	*	-	-	-	-	-	-	-	-	-	2	*
	木	2	*	-	-	-	-	-	-	-	-	-	2	*
	馬	2	*	-	-	-	-	-	-	-	-	-	2	*
埼玉県	埼	2	*	-	-	-	-	1	*	-	-	-	1	*
	千	8	3,198	-	-	-	-	1	*	-	-	-	7	2,798
	東	213	85,136	-	-	-	-	2	*	1	*	*	210	83,937
千葉県	奈	67	26,780	-	-	-	-	1	*	-	-	-	66	26,380
	川	5	1,999	-	-	-	-	4	1,599	-	-	-	1	*
	潟	5	1,999	-	-	-	-	4	1,599	-	-	-	1	*
東京都	富	-	-	-	-	-	-	-	-	-	-	-	-	-
	石	-	-	-	-	-	-	-	-	-	-	-	-	-
	福	-	-	-	-	-	-	-	-	-	-	-	-	-
神奈川県	山	-	-	-	-	-	-	-	-	-	-	-	-	-
	長	7	2,798	-	-	-	-	-	-	-	-	-	7	2,798
	野	7	2,798	-	-	-	-	-	-	-	-	-	7	2,798
岐阜県	岐	-	-	-	-	-	-	-	-	-	-	-	-	-
	静	1	*	-	-	-	-	-	-	-	-	-	1	*
	愛	3	1,199	-	-	1	*	2	*	1	*	*	-	-
静岡県	三	2	*	-	-	1	*	2	*	-	-	-	-	-
	滋	5	1,999	-	-	-	-	3	1,199	-	-	-	2	*
	賀	5	1,999	-	-	-	-	3	1,199	-	-	-	2	*
東京都	京	5	1,999	-	-	-	-	-	-	-	-	-	5	1,999
	大	2	*	-	-	-	-	1	*	-	-	-	1	*
	兵	6	2,398	-	-	3	1,199	2	*	1	*	*	3	1,199
東京都	奈	2	*	-	-	-	-	1	*	-	-	-	1	*
	和	-	-	-	-	-	-	-	-	-	-	-	-	-
	歌	-	-	-	-	-	-	-	-	-	-	-	-	-
東京都	鳥	2	*	-	-	-	-	-	-	-	-	-	2	*
	島	-	-	-	-	-	-	-	-	-	-	-	-	-
	岡	18	7,195	-	-	-	-	1	*	-	-	-	17	6,795
東京都	山	9	3,597	-	-	-	-	-	-	-	-	-	9	3,597
	広	18	7,195	-	-	-	-	-	-	-	-	-	18	7,195
	山	18	7,195	-	-	-	-	-	-	-	-	-	18	7,195
徳島県	徳	2	*	-	-	-	-	-	-	1	*	*	1	*
	香	2	*	-	-	-	-	-	-	-	-	-	2	*
	愛	7	2,798	-	-	1	*	-	-	-	-	-	7	2,798
	高	3	1,199	-	-	-	-	-	-	-	-	-	3	1,199
徳島県	福	4	1,599	-	-	-	-	2	*	-	-	-	2	*
	岡	4	1,599	-	-	-	-	2	*	-	-	-	2	*
佐賀県	佐	2	*	-	-	-	-	-	-	-	-	-	2	*
	長	3	1,199	-	-	-	-	2	*	-	-	-	1	*
	熊	2	*	-	-	-	-	2	*	-	-	-	-	-
大宮	大	2	*	-	-	-	-	2	*	-	-	-	-	-
	宮	-	-	-	-	-	-	-	-	-	-	-	-	-
鹿児島県	鹿	-	-	-	-	-	-	-	-	-	-	-	-	-
	沖	5	1,999	-	-	-	-	4	1,599	-	-	-	1	*

第12表 国民年金 都道府県別一時金状況

都道府県別	死亡一時金		特別一時金	
	件数	金額	件数	金額
		千円		千円
平成 31 年 1月	1,580	228,493	9	1,015
2月	1,625	235,173	4	145
3月	1,395	201,642	5	648
4月	2,081	296,227	8	1,585
令和 元年 5月	1,493	216,849	10	795
6月	1,687	243,079	7	711
北海道	83	12,687	-	-
青森	22	3,091	-	-
岩手	23	3,411	-	-
宮城	40	5,693	-	-
秋田	22	3,174	-	-
山形	19	2,922	-	-
福島	34	5,122	1	*
茨城	47	6,416	-	-
栃木	30	4,109	-	-
群馬	36	4,871	-	-
埼玉県	104	14,965	-	-
千葉県	80	11,093	-	-
東京都	137	20,042	-	-
神奈川県	112	16,016	-	-
	46	6,454	-	-
富山県	24	3,439	-	-
石川県	26	4,029	-	-
福山	8	1,169	-	-
山梨	11	1,745	-	-
長野	27	4,115	-	-
岐阜県	30	4,293	-	-
静岡県	59	8,098	1	*
愛知県	92	13,891	2	*
三重	21	2,929	-	-
滋賀	7	840	-	-
京都市	27	3,682	1	*
大阪府	79	11,106	-	-
兵庫県	50	7,101	1	*
奈良	17	2,407	-	-
和歌山	17	2,499	-	-
鳥取	6	729	-	-
島根	11	1,662	1	*
岡山	11	1,420	-	-
広島	50	7,318	-	-
山口	24	3,489	-	-
徳島	5	800	-	-
香川県	17	2,490	-	-
愛媛	31	5,329	-	-
高松	12	1,699	-	-
福岡	59	8,823	-	-
佐賀	9	1,139	-	-
長崎	20	2,650	-	-
熊本	22	3,282	-	-
大宮	12	1,732	-	-
	16	2,020	-	-
鹿嶋	27	3,924	-	-
沖繩	25	3,175	-	-
その他	-	-	-	-

注. 脱退一時金の件数は 18 件、金額は 2,895 千円である。

(参考) 厚生年金保険 (被用者年金一元化後) の状況

この統計は、平成27年10月の被用者年金一元化により新たに厚生年金保険の適用対象となった、国家公務員共済組合、地方公務員共済組合及び日本私立学校振興・共済事業団 (以下「共済組合等」という。) の情報を含めた統計である。

ただし、給付状況については、共済組合等で共済年金として受給権の発生した分の情報を含まない。

1. 適用状況

(1) 適用状況

[令和元年6月末現在]

	事業所数	被保険者数(人)	標準報酬月額 の平均 (円)
厚生年金保険 計	2,382,119	45,085,207	319,075
男子	・	27,785,501	359,592
女子	・	17,299,706	254,001
国民年金	・	22,490,044	・
合計	・	67,575,251	・

- 注1. 事業所数について、第1号厚生年金被保険者の属する事業所は、一定の目的のもとに継続的に事業を行う場所であって、必ずしも同一区画の場所を指しているわけではなく、例えば本店と支店といった複数区画の事業所でも、一括して厚生年金保険が適用されている場合は、1事業所としている。また、第2号厚生年金被保険者の属する事業所は各共済組合支部数、第3号厚生年金被保険者の属する事業所は支部数等、第4号厚生年金被保険者の属する事業所は学校数を計上している。
2. 第1号厚生年金被保険者のうち、坑内員及び船員は全員男子とみなした。
3. 国民年金に計上している被保険者種別は、国民年金第1号被保険者 (任意加入被保険者を含む)、国民年金第3号被保険者である。

(2) 賞与支払状況

[令和元年6月末現在]

	事業所数	被保険者数(人)	標準賞与額 の平均 (円)
厚生年金保険 計	174,742	13,352,265	644,478
男子	・	8,511,916	735,205
女子	・	4,840,349	484,932

- 注1. 事業所数について、第1号厚生年金被保険者の属する事業所は、一定の目的のもとに継続的に事業を行う場所であって、必ずしも同一区画の場所を指しているわけではなく、例えば本店と支店といった複数区画の事業所でも、一括して厚生年金保険が適用されている場合は、1事業所としている。また、第2号厚生年金被保険者の属する事業所は各共済組合支部数、第3号厚生年金被保険者の属する事業所は支部数等、第4号厚生年金被保険者の属する事業所は学校数を計上している。
2. 第1号厚生年金被保険者のうち、坑内員及び船員は全員男子とみなした。

2. 受給者状況

(1) 受給者数

令和元年6月末現在

(単位：人)

	総数	老齢給付		障害年金	遺族給付	
		老齢年金	通算老齢年金 ・25年未満		遺族年金	通算遺族年金
厚生年金保険 計	35,835,668	15,794,211	13,991,127	448,467	5,580,167	21,696
旧共済組合を除く	35,454,306	15,567,180	13,921,484	445,612	5,498,882	21,148
旧法	996,467	358,555	277,999	33,428	305,789	20,696
新法	34,435,846	15,200,578	13,642,269	411,117	5,181,882	・
船員保険(旧法)	21,993	8,047	1,216	1,067	11,211	452
旧共済組合 計	381,362	227,031	69,643	2,855	81,285	548
旧法	109,823	80,845	2,637	1,138	24,655	548
新法	271,539	146,186	67,006	1,717	56,630	・

- 注1. 新法老齢厚生年金のうち、旧法の老齢年金に相当するものは「老齢年金」に、それ以外のは「通算老齢年金・25年未満」に計上している。旧共済組合の新法退職共済年金についても同様。
- 注2. 新法老齢厚生年金の「老齢年金」、「通算老齢年金・25年未満」において、平成27年10月以降に受給権の発生した者については、年金分割によるみなし期間を含んだ被保険者期間にて判定している。
- 注3. 「旧共済組合」は、厚生年金保険に統合された時点で旧J R共済、旧N T T共済、旧J T共済又は旧農林共済の受給権が発生していた受給者を計上している。

(2) 年金総額

令和元年6月末現在

(単位：百万円)

	総数	老齢給付		障害年金	遺族給付	
		老齢年金	通算老齢年金 ・25年未満		遺族年金	通算遺族年金
厚生年金保険 計	26,871,216	18,500,844	2,459,972	315,643	5,588,903	5,854
旧共済組合を除く	26,416,378	18,158,821	2,443,960	312,940	5,494,934	5,722
旧法	1,043,452	577,603	104,621	39,207	316,417	5,605
新法	25,328,429	17,557,906	2,338,920	271,468	5,160,135	・
(別掲)基礎年金	17,634,100	9,633,749	7,697,709	238,574	64,067	・
船員保険(旧法)	44,496	23,312	419	2,265	18,382	117
旧共済組合 計	454,838	342,023	16,012	2,703	93,969	131
旧法	204,654	172,779	1,250	1,638	28,855	131
新法	250,184	169,244	14,762	1,065	65,114	・
(別掲)基礎年金	155,678	107,867	46,616	1,192	4	・

- 注1. 新法老齢厚生年金のうち、旧法の老齢年金に相当するものは「老齢年金」に、それ以外のは「通算老齢年金・25年未満」に計上している。旧共済組合の新法退職共済年金についても同様。
- 注2. 新法老齢厚生年金の「老齢年金」、「通算老齢年金・25年未満」において、平成27年10月以降に受給権の発生した者については、年金分割によるみなし期間を含んだ被保険者期間にて判定している。
- 注3. 平成27年9月以前に受給権の発生した、昭和16年4月2日以降生まれの特別支給の老齢厚生年金受給者のうち、老齢基礎年金を全額繰り上げた者については、その者の当該年金の年金総額に定額部分の停止額を含まない。
- 注4. 「旧共済組合」は、厚生年金保険に統合された時点で旧J R共済、旧N T T共済、旧J T共済又は旧農林共済の受給権が発生していた受給者の当該年金の年金総額を計上している。

(3) 平均年金月額

令和元年6月末現在

(単位：円)

	総数	老齢給付		障害年金	遺族給付	
		老齢年金	通算老齢年金 ・25年未満		遺族年金	通算遺族年金
厚生年金保険 計	103,856	149,013	60,778	103,205	84,421	22,485
旧共済組合を除く	103,538	148,778	60,708	103,138	84,244	22,549
旧法	87,263	134,243	31,361	97,740	86,230	22,569
新法	103,968	149,071	61,308	103,385	84,014	・
船員保険(旧法)	168,599	241,418	28,691	176,922	136,639	21,656
旧共済組合 計	133,407	165,135	74,939	113,669	96,341	19,994
旧法	155,291	178,097	39,516	119,940	97,529	19,994
新法	124,556	157,967	76,333	109,513	95,823	・

- 注1. 新法老齢厚生年金のうち、旧法の老齢年金に相当するものは「老齢年金」に、それ以外のは「通算老齢年金・25年未満」に計上している。旧共済組合の新法退職共済年金についても同様。
- 注2. 新法老齢厚生年金の「老齢年金」、「通算老齢年金・25年未満」において、平成27年10月以降に受給権の発生した者については、年金分割によるみなし期間を含んだ被保険者期間にて判定している。
- 注3. 平均年金月額には基礎年金月額を含む。

3. 受給権者状況

(1) 受給権者数

令和元年6月末現在

(単位：人)

	総数	老齢給付		障害年金	遺族給付	
		老齢年金	通算老齢年金・25年未満		遺族年金	通算遺族年金
厚生年金保険 計	37,892,681	16,484,471	14,813,620	640,962	5,925,364	28,264
旧共済組合を除く	37,494,804	16,254,796	14,738,372	636,053	5,837,917	27,666
旧法	1,063,555	359,040	279,358	58,519	339,532	27,106
新法	36,408,726	15,887,696	14,457,796	576,282	5,486,952	・
船員保険(旧法)	22,523	8,060	1,218	1,252	11,433	560
旧共済組合 計	397,877	229,675	75,248	4,909	87,447	598
旧法	112,268	80,974	2,642	1,586	26,468	598
新法	285,609	148,701	72,606	3,323	60,979	・

- 注1. 新法老齢厚生年金のうち、旧法の老齢年金に相当するものは「老齢年金」に、それ以外のものは「通算老齢年金・25年未満」に計上している。旧共済組合の新法退職共済年金についても同様。
- 注2. 新法老齢厚生年金の「老齢年金」、「通算老齢年金・25年未満」において、平成27年10月以降に受給権の発生した者については、年金分割によるみなし期間を含んだ被保険者期間にて判定している。
- 注3. 「旧共済組合」は、厚生年金保険に統合された時点で旧J R共済、旧N T T共済、旧J T共済又は旧農林共済の受給権が発生していた受給権者を計上している。

(2) 年金総額

令和元年6月末現在

(単位：百万円)

	総数	老齢給付		障害年金	遺族給付	
		老齢年金	通算老齢年金・25年未満		遺族年金	通算遺族年金
厚生年金保険 計	27,971,825	19,143,307	2,604,742	471,295	5,744,913	7,569
旧共済組合を除く	27,508,152	18,799,408	2,587,678	466,952	5,646,688	7,426
旧法	1,105,498	578,406	104,962	66,350	348,499	7,281
新法	26,357,608	18,197,661	2,482,297	398,066	5,279,585	・
(別掲)基礎年金	18,236,723	9,825,104	8,027,439	277,754	106,426	・
船員保険(旧法)	45,045	23,342	419	2,536	18,605	144
旧共済組合 計	463,674	343,899	17,064	4,343	98,225	143
旧法	207,146	172,979	1,253	2,174	30,597	143
新法	256,528	170,920	15,811	2,169	67,628	・
(別掲)基礎年金	161,291	109,497	50,132	1,658	4	・

- 注1. 新法老齢厚生年金のうち、旧法の老齢年金に相当するものは「老齢年金」に、それ以外のものは「通算老齢年金・25年未満」に計上している。旧共済組合の新法退職共済年金についても同様。
- 注2. 新法老齢厚生年金の「老齢年金」、「通算老齢年金・25年未満」において、平成27年10月以降に受給権の発生した者については、年金分割によるみなし期間を含んだ被保険者期間にて判定している。
- 注3. 平成27年9月以前に受給権の発生した、昭和16年4月2日以降生まれの特別支給の老齢厚生年金受給権者のうち、老齢基礎年金を全額繰り上げた者については、その者の当該年金の年金総額に定額部分の停止額を含まない。
- 注4. 「旧共済組合」は、厚生年金保険に統合された時点で旧J R共済、旧N T T共済、旧J T共済又は旧農林共済の受給権が発生していた受給権者の当該年金の年金総額を計上している。

(3) 平均年金月額

令和元年6月末現在

(単位：円)

	総数	老齢給付		障害年金	遺族給付	
		老齢年金	通算老齢年金・25年未満		遺族年金	通算遺族年金
厚生年金保険 計	101,976	146,996	60,093	97,602	82,292	22,316
旧共済組合を除く	101,669	146,749	60,020	97,569	82,123	22,367
旧法	86,620	134,248	31,310	94,486	85,534	22,385
新法	102,069	146,984	60,577	97,727	81,800	・
船員保険(旧法)	166,663	241,333	28,668	168,774	135,605	21,466
旧共済組合 計	130,896	164,506	74,416	101,870	93,608	19,955
旧法	153,759	178,019	39,526	114,221	96,332	19,955
新法	121,909	157,148	75,686	95,976	92,425	・

- 注1. 新法老齢厚生年金のうち、旧法の老齢年金に相当するものは「老齢年金」に、それ以外のものは「通算老齢年金・25年未満」に計上している。旧共済組合の新法退職共済年金についても同様。
- 注2. 新法老齢厚生年金の「老齢年金」、「通算老齢年金・25年未満」において、平成27年10月以降に受給権の発生した者については、年金分割によるみなし期間を含んだ被保険者期間にて判定している。
- 注3. 平均年金月額には基礎年金月額を含む。

4. 障害等級別障害年金受給（権）者状況

令和元年6月末現在

	受給権者				受給者			
	件数	年金総額	(別掲) 基礎年金	平均年金月額	件数	年金総額	(別掲) 基礎年金	平均年金月額
	人	百万円	百万円	円	人	百万円	百万円	円
厚生年金保険 計	640,962	471,295	279,412	97,602	448,467	315,643	239,765	103,205
職務／公務上を除く計	640,057	469,407	279,340	97,484	447,648	313,822	239,704	103,043
1級	79,188	74,259	70,809	152,662	72,581	68,484	65,016	153,277
2級	281,379	190,146	207,921	117,892	232,091	148,927	174,132	115,996
3級	279,490	205,002	・	61,124	142,976	96,411	・	56,193
職務／公務上	905	1,888	72	180,476	819	1,821	61	191,493

注1. 平均年金月額には、基礎年金月額を含む。

2. 計には、障害等級が不詳の者を含む。