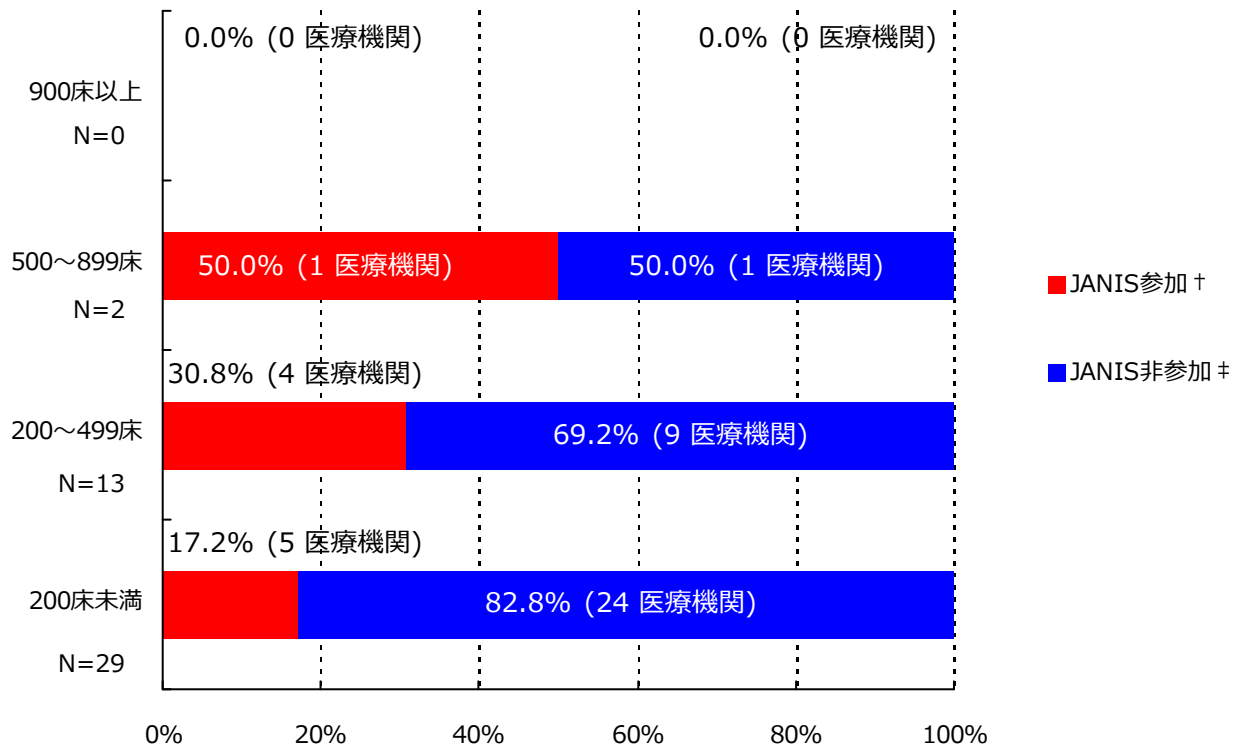


### 1. データ提出医療機関\*数(10医療機関)



\*ここではデータ提出医療機関は集計対象医療機関を表す

† JANIS参加 = 2018年10月～12月 集計対象医療機関数

‡ JANIS非参加 = (2017年 都道府県別医療機関数¶) - (2018年10月～12月 集計対象医療機関数)

病床数	2017年 都道府県別医療機関数¶	2018年10月～12月 集計対象医療機関数 (都道府県別医療機関数に占める割合)
900床以上	0	0 ( - )
500～899床	2	1 ( 50%)
200～499床	13	4 ( 30.8%)
200床未満	29	5 ( 17.2%)
病床数不明	-	0 ( - )
合計	44	10 ( 22.7%)

¶2017年医療施設（動態）調査を参照した。

(鳥取県)

公開情報 2018年10月～12月 四半期報(全集計対象医療機関)

院内感染対策サーベイランス 全入院患者部門



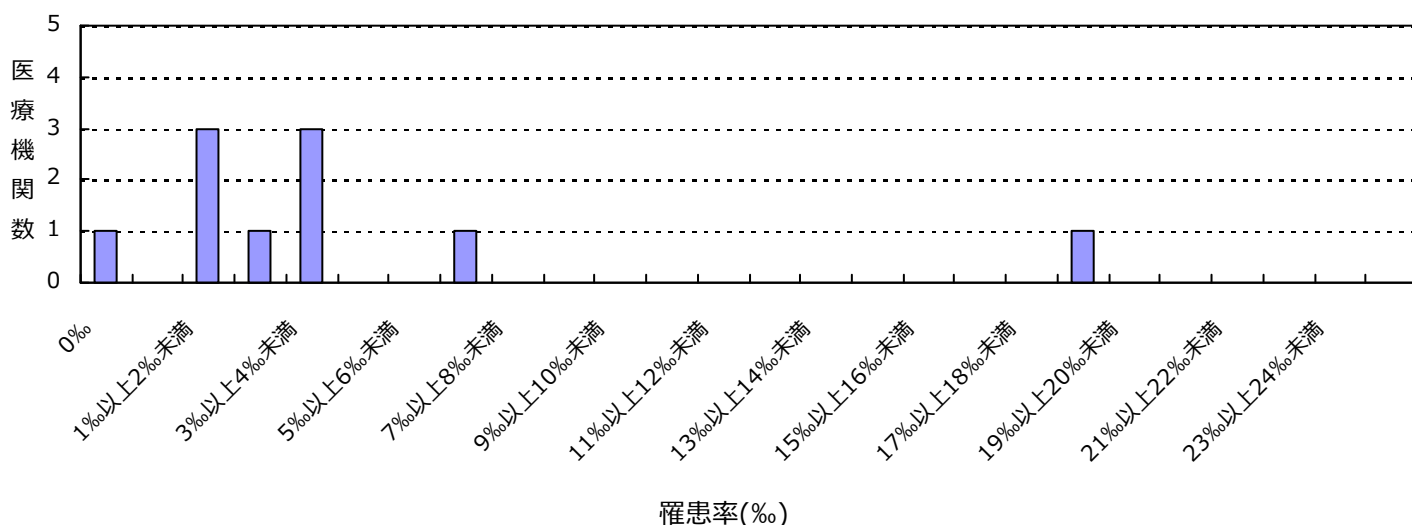
## 2. 新規感染症患者数と罹患率

### メチシリン耐性黄色ブドウ球菌(MRSA)感染症

#### 罹患率

薬剤耐性菌名	総入院患者数	継続感染症患者数	新規感染症患者数	全体の罹患率	集計対象医療機関の罹患率(%)の分布
MRSA	11,102	3	29	2.61%	0.00 2.86 18.66

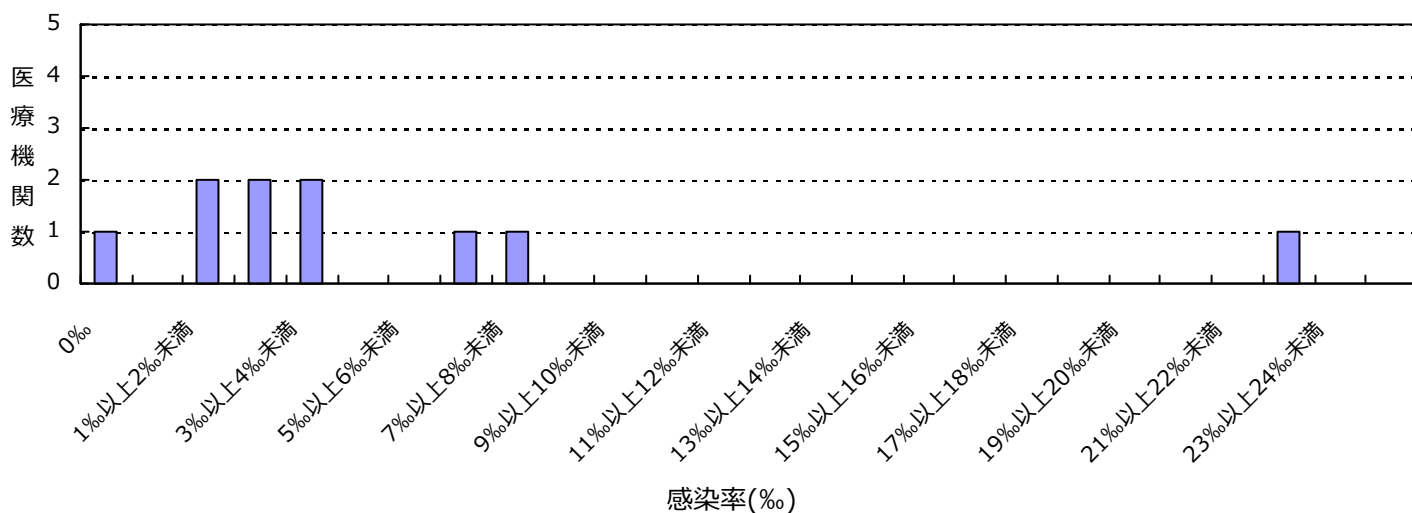
集計対象医療機関の罹患率 (N=10)



#### 感染率

薬剤耐性菌名	総入院患者数	感染症患者数	全体の感染率	集計対象医療機関の感染率(%)の分布
MRSA	11,102	32	2.88%	0.00 2.86 22.30

集計対象医療機関の感染率 (N=10)



(鳥取県)

公開情報 2018年10月～12月 四半期報(全集計対象医療機関)  
院内感染対策サーベイランス 全入院患者部門



## 2. 新規感染症患者数と罹患率

バンコマイシン耐性黄色ブドウ球菌(VRSA)感染症の報告はありませんでした

バンコマイシン耐性腸球菌(VRE)感染症の報告はありませんでした

ペニシリン耐性肺炎球菌(PRSP)感染症の報告はありませんでした

多剤耐性緑膿菌(MDRP)感染症の報告はありませんでした

多剤耐性アシネトバクター属(MDRA)感染症の報告はありませんでした

カルバペネム耐性腸内細菌科細菌(CRE)感染症の報告はありませんでした

### 総入院患者数、感染症患者数、罹患率、感染率の説明

総入院患者数 = (対象期間の各月の新規入院患者数の合計) + (対象期間の一番初めの月の継続入院患者数)

感染症患者数 = (新規感染症患者数) + (対象期間の一番初めの月の継続感染症患者数)

新規感染症患者数 = 対象期間の各月の新規感染症患者数の合計

継続感染症患者数 = 対象期間の一番初めの月より前に新規感染症患者とされ、対象期間の一番初めの月に改めて検査した際にも、継続的に同じ耐性菌に感染していた患者の数

罹患率 = (新規感染症患者数) ÷ ( (総入院患者数) - (対象期間の一番初めの月の継続感染症患者数) ) × 1000

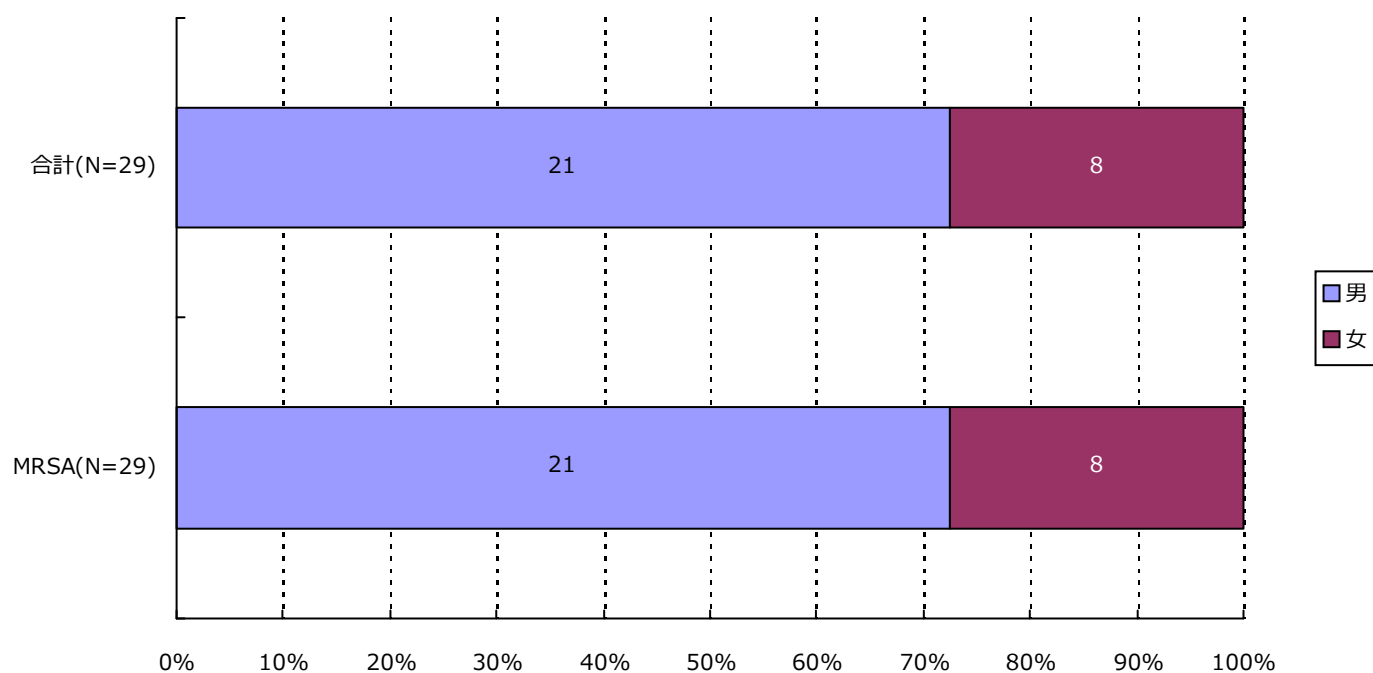
感染率 = (感染症患者数) ÷ (総入院患者数) × 1000

全体の罹患率 = (集計対象医療機関の新規感染症患者数合計) ÷ ( (集計対象医療機関の総入院患者数合計) - (集計対象医療機関の対象期間の一番初めの月の継続感染症患者数合計) ) × 1000

全体の感染率 = (集計対象医療機関の感染症患者数合計) ÷ (集計対象医療機関の総入院患者数合計) × 1000

### 3. 耐性菌新規感染症・感染症患者の性別内訳

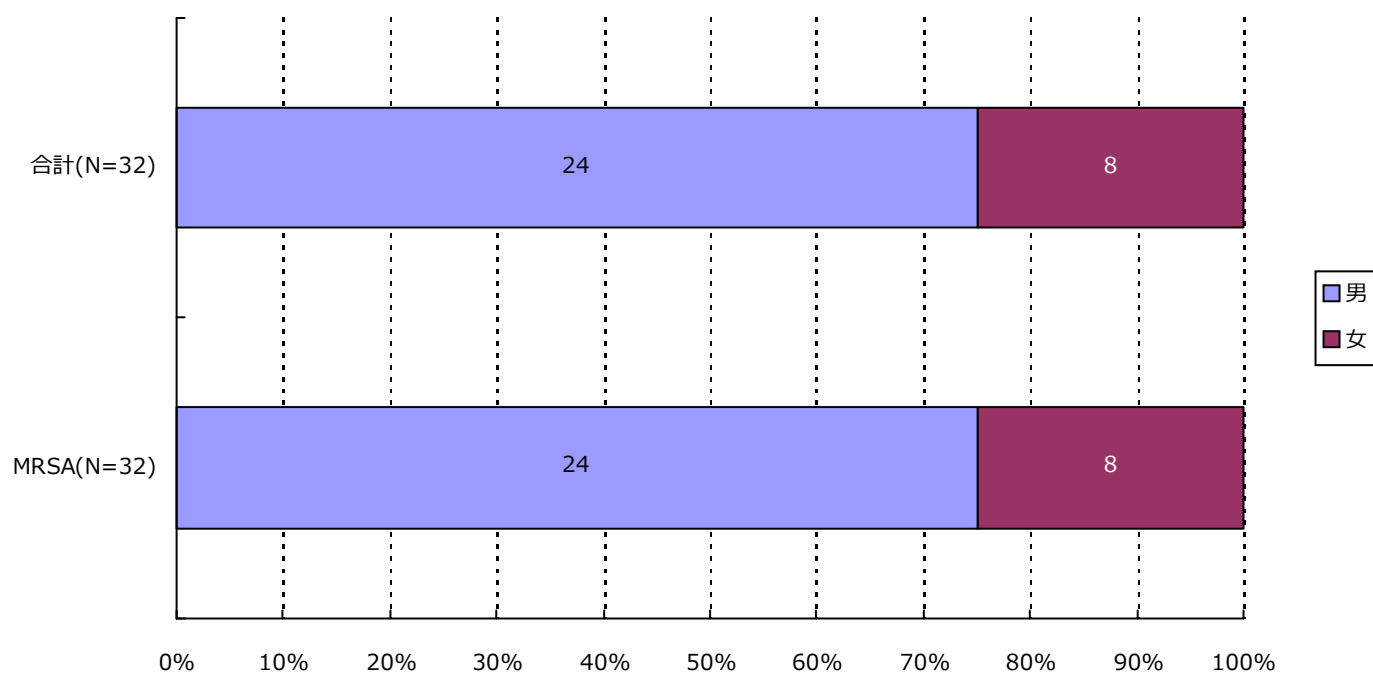
#### 新規感染症患者



分類	合計	MRSA	VRSA	VRE	PRSP	MDRP	MDRA	CRE
男	21 ( 72.4% )	21 ( 72.4% )	0 ( - )	0 ( - )	0 ( - )	0 ( - )	0 ( - )	0 ( - )
女	8 ( 27.6% )	8 ( 27.6% )	0 ( - )	0 ( - )	0 ( - )	0 ( - )	0 ( - )	0 ( - )
合計	29	29	0	0	0	0	0	0

### 3. 耐性菌新規感染症・感染症患者の性別内訳

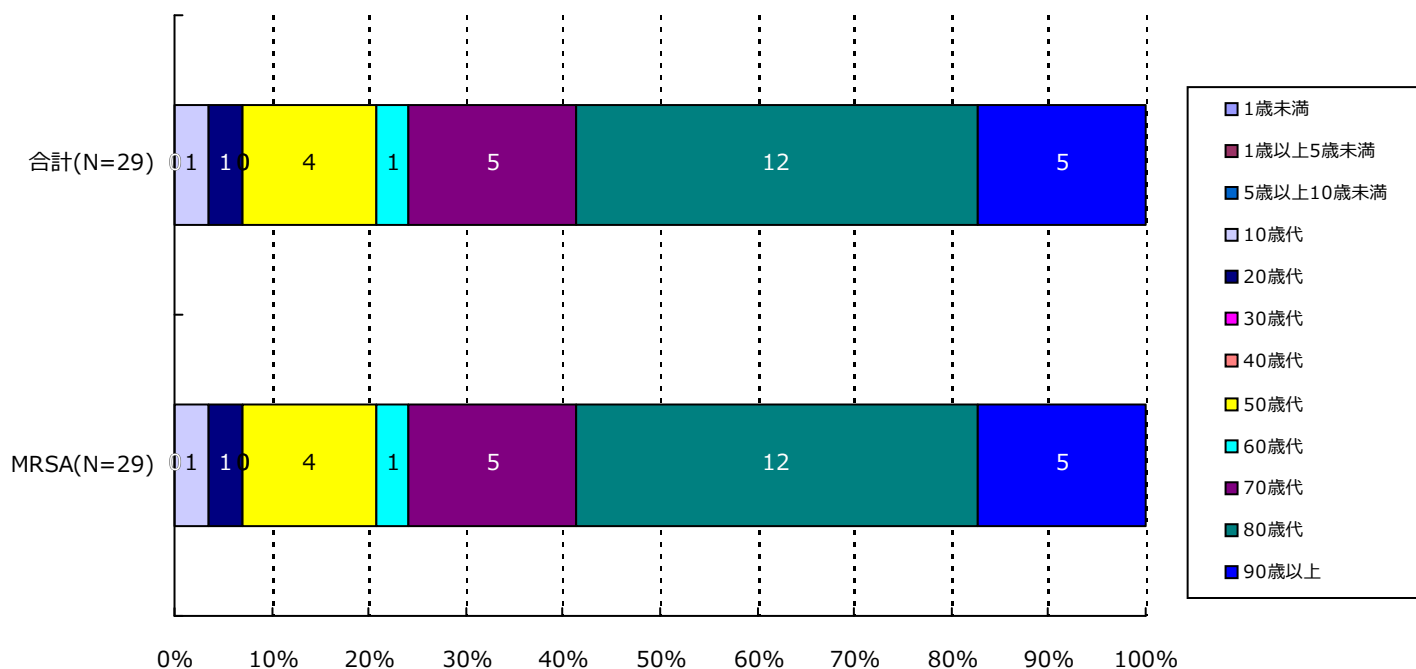
#### 感染症患者



分類	合計	MRSA	VRSA	VRE	PRSP	MDRP	MDRA	CRE
男	24 ( 75.0% )	24 ( 75.0% )	0 ( - )	0 ( - )	0 ( - )	0 ( - )	0 ( - )	0 ( - )
女	8 ( 25.0% )	8 ( 25.0% )	0 ( - )	0 ( - )	0 ( - )	0 ( - )	0 ( - )	0 ( - )
合計	32	32	0	0	0	0	0	0

### 4. 耐性菌新規感染症・感染症患者の年齢別内訳

#### 新規感染症患者

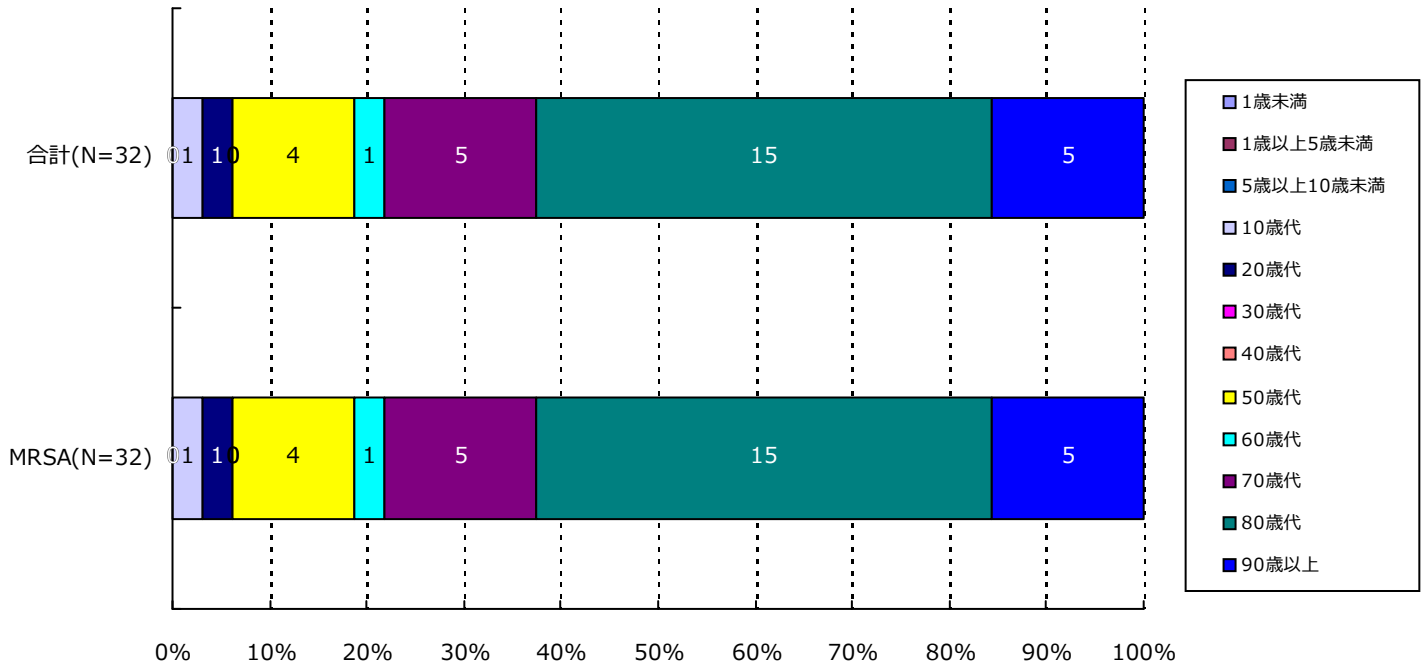


分類	合計	MRSA	VRSA	VRE	PRSP	MDRP	MDRA	CRE
1歳未満	0( -)	0( -)	0( -)	0( -)	0( -)	0( -)	0( -)	0( -)
1歳以上5歳未満	0( -)	0( -)	0( -)	0( -)	0( -)	0( -)	0( -)	0( -)
5歳以上10歳未満	0( -)	0( -)	0( -)	0( -)	0( -)	0( -)	0( -)	0( -)
10歳代	1( 3.4%)	1( 3.4%)	0( -)	0( -)	0( -)	0( -)	0( -)	0( -)
20歳代	1( 3.4%)	1( 3.4%)	0( -)	0( -)	0( -)	0( -)	0( -)	0( -)
30歳代	0( -)	0( -)	0( -)	0( -)	0( -)	0( -)	0( -)	0( -)
40歳代	0( -)	0( -)	0( -)	0( -)	0( -)	0( -)	0( -)	0( -)
50歳代	4( 13.8%)	4( 13.8%)	0( -)	0( -)	0( -)	0( -)	0( -)	0( -)
60歳代	1( 3.4%)	1( 3.4%)	0( -)	0( -)	0( -)	0( -)	0( -)	0( -)
70歳代	5( 17.2%)	5( 17.2%)	0( -)	0( -)	0( -)	0( -)	0( -)	0( -)
80歳代	12( 41.4%)	12( 41.4%)	0( -)	0( -)	0( -)	0( -)	0( -)	0( -)
90歳以上	5( 17.2%)	5( 17.2%)	0( -)	0( -)	0( -)	0( -)	0( -)	0( -)
合計	29	29	0	0	0	0	0	0



### 4. 耐性菌新規感染症・感染症患者の年齢別内訳

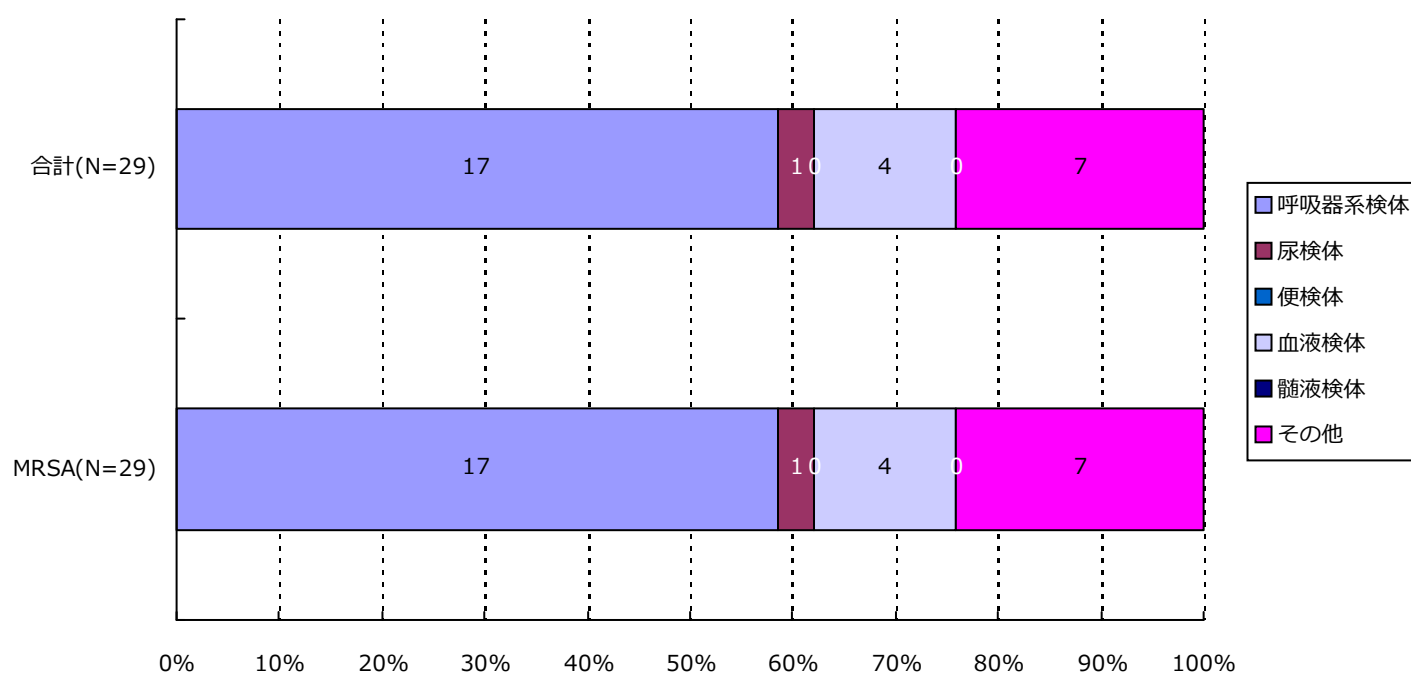
#### 感染症患者



分類	合計	MRSA	VRSA	VRE	PRSP	MDRP	MDRA	CRE
1歳未満	0( -)	0( -)	0( -)	0( -)	0( -)	0( -)	0( -)	0( -)
1歳以上5歳未満	0( -)	0( -)	0( -)	0( -)	0( -)	0( -)	0( -)	0( -)
5歳以上10歳未満	0( -)	0( -)	0( -)	0( -)	0( -)	0( -)	0( -)	0( -)
10歳代	1( 3.1%)	1( 3.1%)	0( -)	0( -)	0( -)	0( -)	0( -)	0( -)
20歳代	1( 3.1%)	1( 3.1%)	0( -)	0( -)	0( -)	0( -)	0( -)	0( -)
30歳代	0( -)	0( -)	0( -)	0( -)	0( -)	0( -)	0( -)	0( -)
40歳代	0( -)	0( -)	0( -)	0( -)	0( -)	0( -)	0( -)	0( -)
50歳代	4( 12.5%)	4( 12.5%)	0( -)	0( -)	0( -)	0( -)	0( -)	0( -)
60歳代	1( 3.1%)	1( 3.1%)	0( -)	0( -)	0( -)	0( -)	0( -)	0( -)
70歳代	5( 15.6%)	5( 15.6%)	0( -)	0( -)	0( -)	0( -)	0( -)	0( -)
80歳代	15( 46.9%)	15( 46.9%)	0( -)	0( -)	0( -)	0( -)	0( -)	0( -)
90歳以上	5( 15.6%)	5( 15.6%)	0( -)	0( -)	0( -)	0( -)	0( -)	0( -)
合計	32	32	0	0	0	0	0	0

### 5. 耐性菌新規感染症・感染症患者の検体\*内訳

#### 新規感染症患者



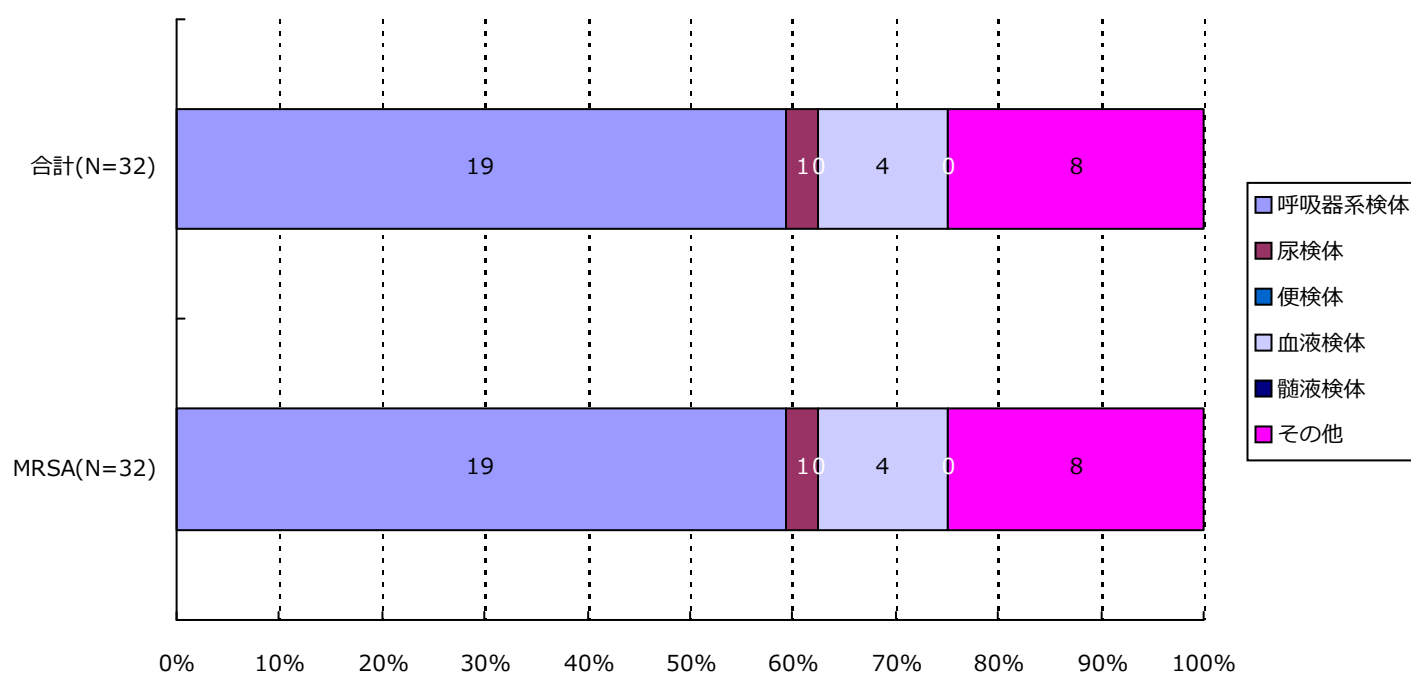
分類	合計	MRSA	VRSA	VRE	PRSP	MDRP	MDRA	CRE
呼吸器系	17( 58.6%)	17( 58.6%)	0( -)	0( -)	0( -)	0( -)	0( -)	0( -)
尿検体	1( 3.4%)	1( 3.4%)	0( -)	0( -)	0( -)	0( -)	0( -)	0( -)
便検体	0( -)	0( -)	0( -)	0( -)	0( -)	0( -)	0( -)	0( -)
血液検体	4( 13.8%)	4( 13.8%)	0( -)	0( -)	0( -)	0( -)	0( -)	0( -)
髄液検体	0( -)	0( -)	0( -)	0( -)	0( -)	0( -)	0( -)	0( -)
その他	7( 24.1%)	7( 24.1%)	0( -)	0( -)	0( -)	0( -)	0( -)	0( -)
合計	29	29	0	0	0	0	0	0

\*検体区分については巻末の資料1を参照



### 5. 耐性菌新規感染症・感染症患者の検体\*内訳

#### 感染症患者

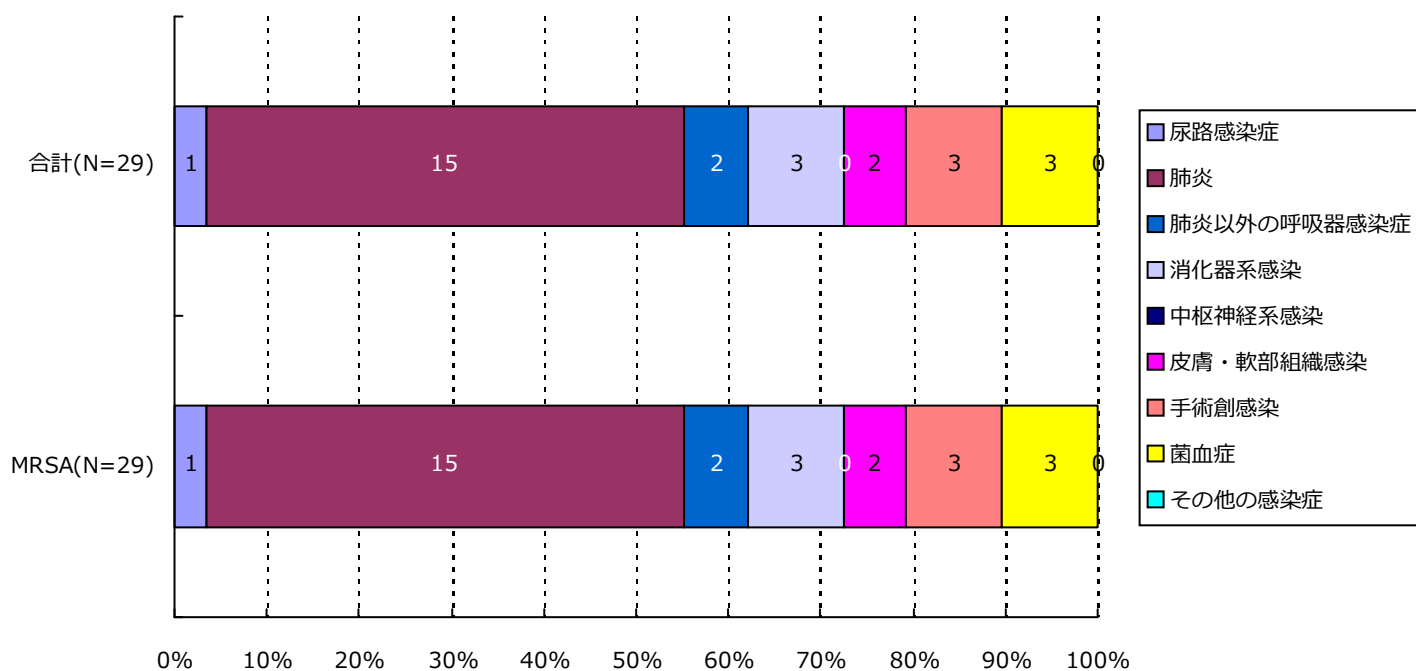


分類	合計	MRSA	VRSA	VRE	PRSP	MDRP	MDRA	CRE
呼吸器系	19( 59.4%)	19( 59.4%)	0( -)	0( -)	0( -)	0( -)	0( -)	0( -)
尿検体	1( 3.1%)	1( 3.1%)	0( -)	0( -)	0( -)	0( -)	0( -)	0( -)
便検体	0( -)	0( -)	0( -)	0( -)	0( -)	0( -)	0( -)	0( -)
血液検体	4( 12.5%)	4( 12.5%)	0( -)	0( -)	0( -)	0( -)	0( -)	0( -)
髄液検体	0( -)	0( -)	0( -)	0( -)	0( -)	0( -)	0( -)	0( -)
その他	8( 25.0%)	8( 25.0%)	0( -)	0( -)	0( -)	0( -)	0( -)	0( -)
合計	32	32	0	0	0	0	0	0

\*検体区分については巻末の資料1を参照

### 6. 耐性菌新規感染症・感染症患者の感染症名別内訳

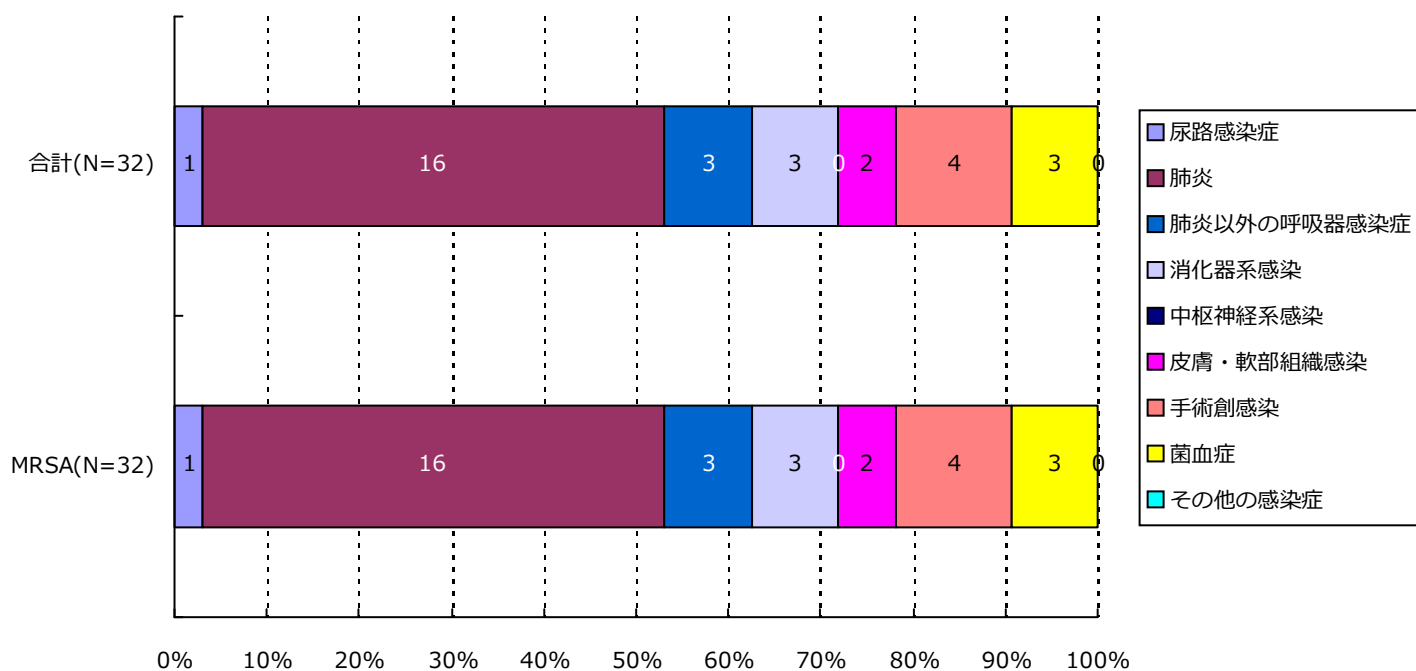
#### 新規感染症患者



分類	合計	MRSA	VRSA	VRE	PRSP	MDRP	MDRA	CRE
尿路	1( 3.4%)	1( 3.4%)	0( -)	0( -)	0( -)	0( -)	0( -)	0( -)
肺炎	15( 51.7%)	15( 51.7%)	0( -)	0( -)	0( -)	0( -)	0( -)	0( -)
肺炎以外	2( 6.9%)	2( 6.9%)	0( -)	0( -)	0( -)	0( -)	0( -)	0( -)
消化器系	3( 10.3%)	3( 10.3%)	0( -)	0( -)	0( -)	0( -)	0( -)	0( -)
中枢神経系	0( -)	0( -)	0( -)	0( -)	0( -)	0( -)	0( -)	0( -)
皮膚・軟部	2( 6.9%)	2( 6.9%)	0( -)	0( -)	0( -)	0( -)	0( -)	0( -)
手術創	3( 10.3%)	3( 10.3%)	0( -)	0( -)	0( -)	0( -)	0( -)	0( -)
菌血症	3( 10.3%)	3( 10.3%)	0( -)	0( -)	0( -)	0( -)	0( -)	0( -)
その他	0( -)	0( -)	0( -)	0( -)	0( -)	0( -)	0( -)	0( -)
合計	29	29	0	0	0	0	0	0

### 6. 耐性菌新規感染症・感染症患者の感染症名別内訳

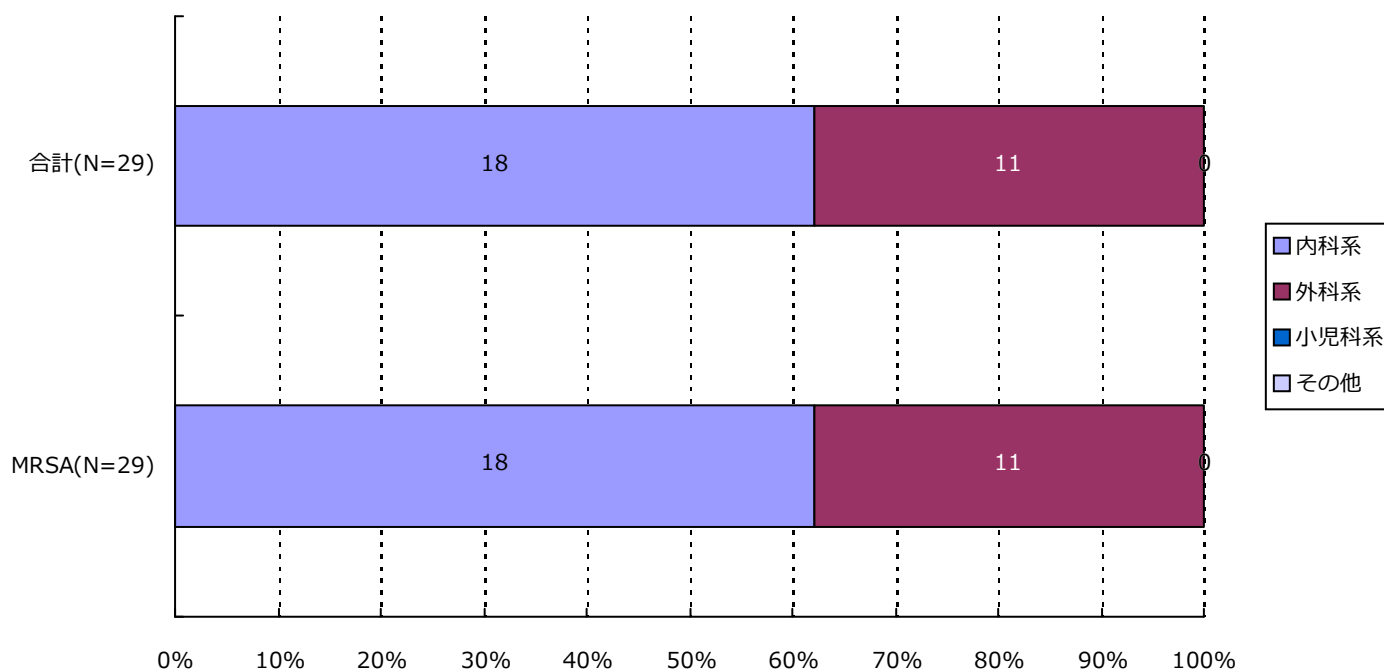
#### 感染症患者



分類	合計	MRSA	VRSA	VRE	PRSP	MDRP	MDRA	CRE
尿路	1( 3.1%)	1( 3.1%)	0( -)	0( -)	0( -)	0( -)	0( -)	0( -)
肺炎	16( 50.0%)	16( 50.0%)	0( -)	0( -)	0( -)	0( -)	0( -)	0( -)
肺炎以外	3( 9.4%)	3( 9.4%)	0( -)	0( -)	0( -)	0( -)	0( -)	0( -)
消化器系	3( 9.4%)	3( 9.4%)	0( -)	0( -)	0( -)	0( -)	0( -)	0( -)
中枢神経系	0( -)	0( -)	0( -)	0( -)	0( -)	0( -)	0( -)	0( -)
皮膚・軟部	2( 6.3%)	2( 6.3%)	0( -)	0( -)	0( -)	0( -)	0( -)	0( -)
手術創	4( 12.5%)	4( 12.5%)	0( -)	0( -)	0( -)	0( -)	0( -)	0( -)
菌血症	3( 9.4%)	3( 9.4%)	0( -)	0( -)	0( -)	0( -)	0( -)	0( -)
その他	0( -)	0( -)	0( -)	0( -)	0( -)	0( -)	0( -)	0( -)
合計	32	32	0	0	0	0	0	0

### 7. 耐性菌新規感染症・感染症患者の診療科\*別内訳

#### 新規感染症患者

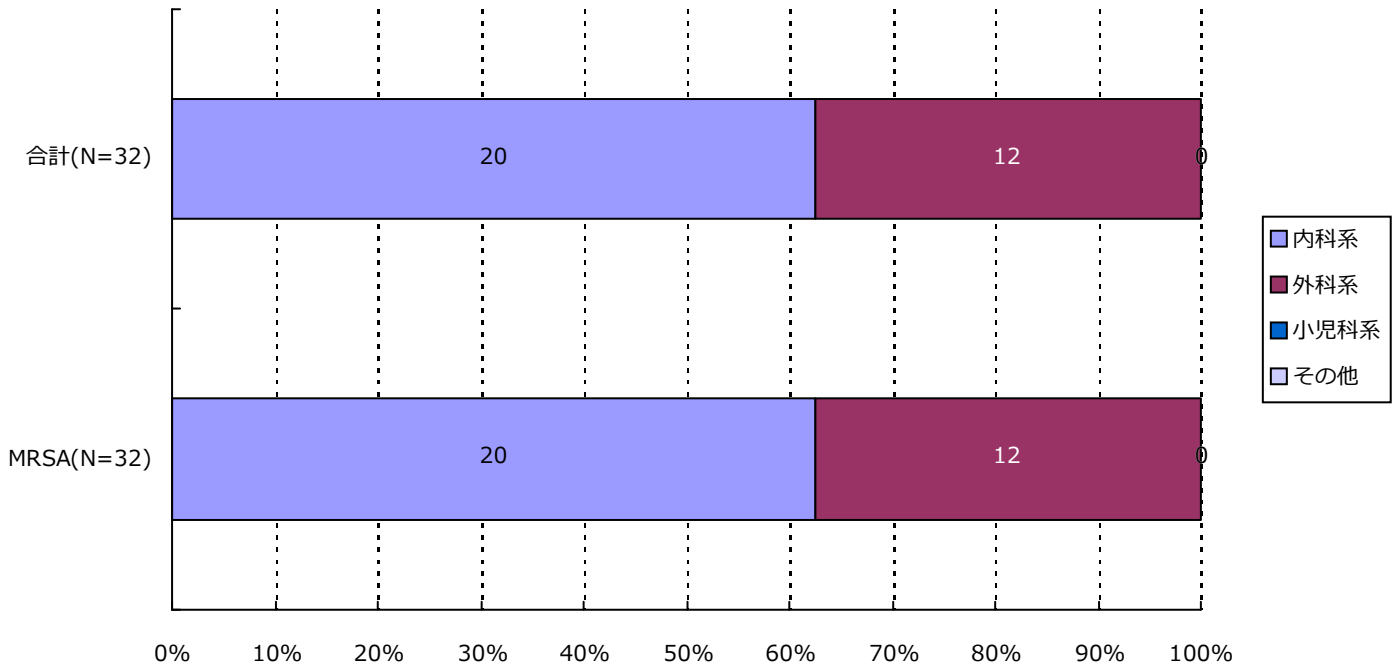


分類	合計	MRSA	VRSA	VRE	PRSP	MDRP	MDRA	CRE
内科系	18( 62.1%)	18( 62.1%)	0( -)	0( -)	0( -)	0( -)	0( -)	0( -)
外科系	11( 37.9%)	11( 37.9%)	0( -)	0( -)	0( -)	0( -)	0( -)	0( -)
小児科系	0( -)	0( -)	0( -)	0( -)	0( -)	0( -)	0( -)	0( -)
その他	0( -)	0( -)	0( -)	0( -)	0( -)	0( -)	0( -)	0( -)
合計	29	29	0	0	0	0	0	0

\*診療科の内訳については巻末の資料2を参照

### 7. 耐性菌新規感染症・感染症患者の診療科\*別内訳

感染症患者



分類	合計	MRSA	VRSA	VRE	PRSP	MDRP	MDRA	CRE
内科系	20( 62.5%)	20( 62.5%)	0( -)	0( -)	0( -)	0( -)	0( -)	0( -)
外科系	12( 37.5%)	12( 37.5%)	0( -)	0( -)	0( -)	0( -)	0( -)	0( -)
小児科系	0( -)	0( -)	0( -)	0( -)	0( -)	0( -)	0( -)	0( -)
その他	0( -)	0( -)	0( -)	0( -)	0( -)	0( -)	0( -)	0( -)
合計	32	32	0	0	0	0	0	0

\*診療科の内訳については巻末の資料2を参照

・資料 1

呼吸器系検体	喀出痰
	気管内採痰
	気管支洗浄液
	咽頭粘液
	鼻腔内
	口腔内
	生検材料(肺)
	胸水
	その他(呼吸器)
	尿検体
採尿カテーテル	
留置カテーテル	
カテーテル尿	
便検体	糞便
血液検体	静脈血
	動脈血
髄液検体	髄液
その他	尿道分泌液
	膣分泌液
	胃・十二指腸液
	胆汁
	生検材料(消化管)
	腹水
	関節液
	その他

・資料 2

内科系	内科	外科系	外科	
	循環器内科		消化器外科	
	神経内科		肛門科	
	呼吸器内科		肝胆脾外科	
	消化器内科		心血管外科	
	胃腸科		内分泌外科	
	内分泌・代謝内科		呼吸器外科	
	腎臓内科		小児外科	
	糖尿病内科		小児循環器外科	
	アレルギー・膠原病内科		小児消化器外科	
	膠原病内科		産婦人科	
	アレルギー内科		産科	
	リウマチ内科		婦人科	
	血液内科		整形外科	
	感染症内科		美容外科	
	老人内科		眼科	
	心療内科		耳鼻咽喉科	
	その他		性病科	気管食道科
			神経科	泌尿器科
			精神科	皮膚・泌尿器科
放射線科		皮膚科		
総合診療部		脳神経外科		
救急部		形成外科		
救急・集中治療部		歯科口腔外科		
集中治療部(ICU)		歯科		
冠動脈疾患集中治療部(CCU)		小児歯科		
内視鏡科		矯正歯科		
透析科		口腔外科		
理学療法・リハビリテーション科		手術部		
理学療法科		移植・人工臓器科		
リハビリテーション科		小児科系	小児科	
麻酔科			新生児科	
その他			新生児集中治療部(NICU)	
	周産期センター			

精度管理について

四半期報ではVRSAに対してのみ、報告医療機関にその真偽を確認し誤報告を除外している。

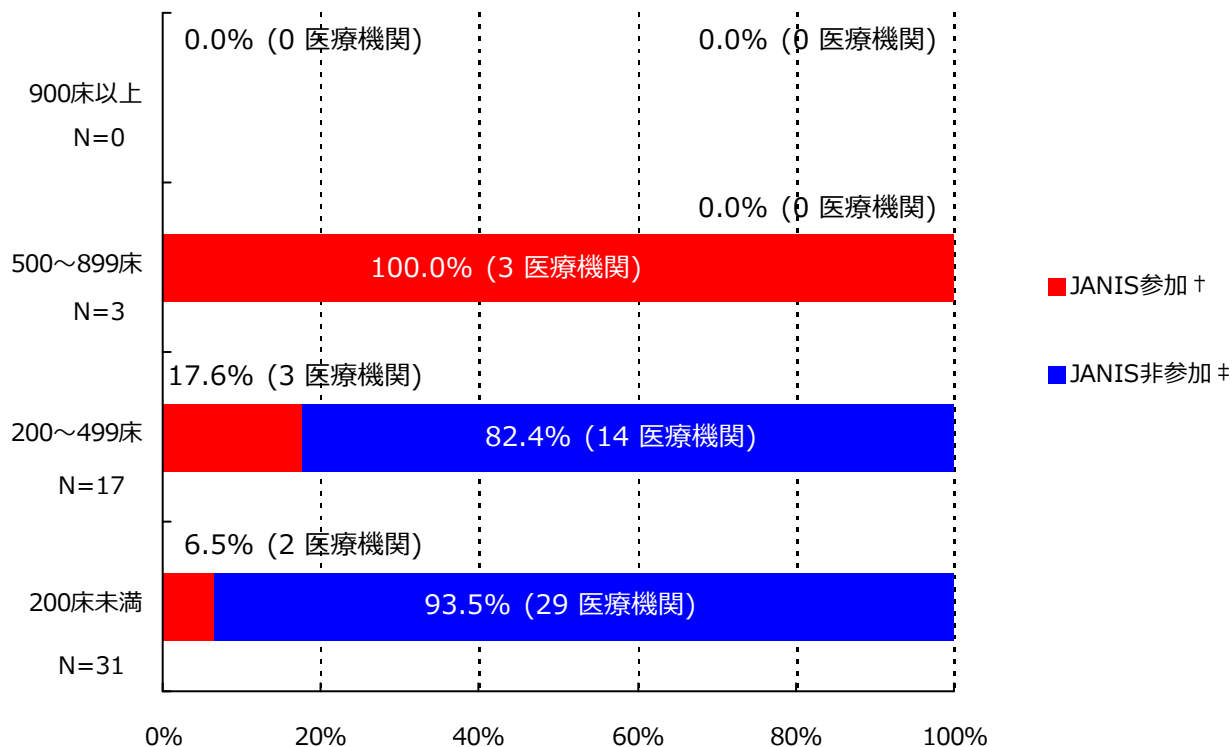
### 資料3 厚生労働省 院内感染対策サーベイランス 薬剤耐性菌 判定基準 (Ver.3.1)

菌名	概要*	菌名コード	微量液体希釈法の基準*	ディスク拡散法の基準
メチシリン耐性黄色ブドウ球菌 (MRSA)	MPIPC が "R" の <i>Staphylococcus aureus</i> (または CFX がディスク拡散法で "R")、または選択培地で MRSA と確認された菌	1301、1303	MPIPC $\geq$ 4 $\mu$ g/ml	MPIPC $\leq$ 10mm または CFX $\leq$ 21mm
バンコマイシン耐性黄色ブドウ球菌 (VRSA)	VCM が微量液体希釈法で "R" の <i>Staphylococcus aureus</i>	1301、1303-1306	VCM $\geq$ 16 $\mu$ g/ml	
バンコマイシン耐性腸球菌 (VRE)	下記のいずれかの条件を満たす <i>Enterococcus</i> spp. ・ VCM が微量液体希釈法で耐性 <sup>†</sup> ・ VCM がディスク拡散法で "R" ・ 選択培地で VRE と確認された菌 注) 種の同定が行われていない <i>Enterococcus</i> sp. は除く	1201、1202、1205、1206、1209、1210、1213-1217	VCM $\geq$ 16 $\mu$ g/ml <sup>†</sup>	VCM $\leq$ 14mm
ペニシリン耐性肺炎球菌 (PRSP)	PCG が微量液体希釈法で耐性 <sup>†</sup> 、または MPIPC がディスク拡散法で "S 以外" の <i>Streptococcus pneumoniae</i>	1131	PCG $\geq$ 0.125 $\mu$ g/ml <sup>†</sup>	MPIPC $\leq$ 19mm または PCG が試薬会社の基準で "S 以外" (例 $\leq$ 23mm) <sup>‡</sup>
多剤耐性緑膿菌 (MDRP)	下記のすべての条件を満たす <i>Pseudomonas aeruginosa</i> ・ カルバペネム系 (IPM、MEPM のいずれか) が微量液体希釈法で耐性 <sup>†</sup> 、またはディスク拡散法で "R" ・ アミノグリコシド系は AMK が微量液体希釈法で耐性 <sup>†</sup> 、またはディスク拡散法で "R" ・ フルオロキノロン系が "R" (NFLX、OFLX、LVFX、LFLX、CPFX、GFLX のいずれか)	4001	IPM・MEPM $\geq$ 16 $\mu$ g/ml <sup>†</sup> AMK $\geq$ 32 $\mu$ g/ml <sup>†</sup> NFLX $\geq$ 16 $\mu$ g/ml OFLX・LVFX・LFLX・GFLX $\geq$ 8 $\mu$ g/ml CPFX $\geq$ 4 $\mu$ g/ml	IPM・MEPM $\leq$ 13mm <sup>†</sup> AMK $\leq$ 14mm NFLX・OFLX $\leq$ 12mm LVFX $\leq$ 13mm、LFLX $\leq$ 18mm CPFX $\leq$ 15mm、GFLX $\leq$ 14mm
多剤耐性アシネトバクター属 (MDRA)	下記のすべての条件を満たす <i>Acinetobacter</i> spp. ・ カルバペネム系が "R" (IPM、MEPM のいずれか) ・ アミノグリコシド系は AMK が微量液体希釈法で耐性 <sup>†</sup> 、またはディスク拡散法で "R" ・ フルオロキノロン系が "R" (LVFX、CPFX、GFLX のいずれか)	4400-4403	IPM・MEPM $\geq$ 16 $\mu$ g/ml AMK $\geq$ 32 $\mu$ g/ml <sup>†</sup> LVFX・GFLX $\geq$ 8 $\mu$ g/ml CPFX $\geq$ 4 $\mu$ g/ml	IPM・MEPM $\leq$ 13mm AMK $\leq$ 14mm LVFX $\leq$ 13mm、GFLX $\leq$ 14mm CPFX $\leq$ 15mm
カルバペネム耐性腸内細菌科細菌 (CRE)	下記のいずれかの条件を満たす腸内細菌科細菌 ・ MEPM が耐性 <sup>†</sup> ・ IPM が耐性 <sup>†</sup> 、かつ CMZ が "R"	2000-2691、3150-3151	MEPM $\geq$ 2 $\mu$ g/ml <sup>†</sup> IPM $\geq$ 2 $\mu$ g/ml <sup>†</sup> かつ CMZ $\geq$ 64 $\mu$ g/ml	MEPM $\leq$ 22mm IPM $\leq$ 22mm、かつ CMZ $\leq$ 12mm

\* 原則 S,I,R の判定は CLSI2012(M100-S22)に準拠

<sup>†</sup> 感染症発生动向調査の基準に準拠<sup>‡</sup> PR(I)SP のスクリーニングにディスク拡散法で PCG を用いることは推奨されていないが、国内の現状を考慮し採用

### 1. データ提出医療機関\*数(8医療機関)



\*ここではデータ提出医療機関は集計対象医療機関を表す

† JANIS参加 = 2018年10月～12月 集計対象医療機関数

‡ JANIS非参加 = (2017年 都道府県別医療機関数¶) - (2018年10月～12月 集計対象医療機関数)

病床数	2017年 都道府県別医療機関数¶	2018年10月～12月 集計対象医療機関数 (都道府県別医療機関数に占める割合)
900床以上	0	0 ( - )
500～899床	3	3 ( 100%)
200～499床	17	3 ( 17.6%)
200床未満	31	2 ( 6.5%)
病床数不明	-	0 ( - )
合計	51	8 ( 15.7%)

¶2017年医療施設（動態）調査を参照した。





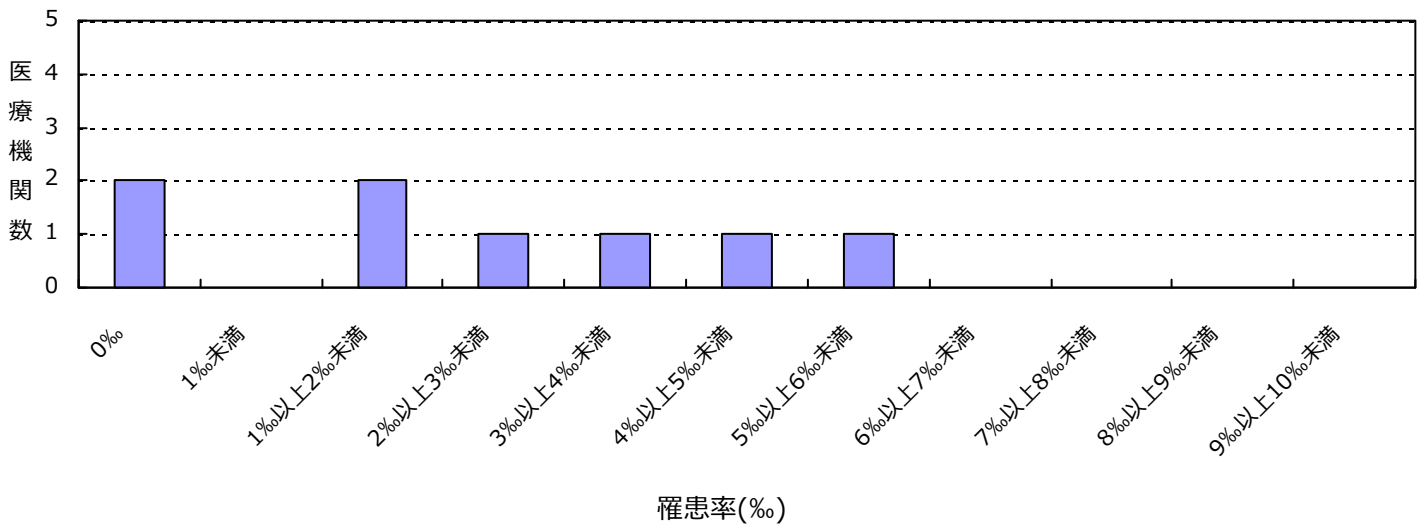
## 2. 新規感染症患者数と罹患率

### メチシリン耐性黄色ブドウ球菌(MRSA)感染症

#### 罹患率

薬剤耐性菌名	総入院患者数	継続感染症患者数	新規感染症患者数	全体の罹患率	集計対象医療機関の罹患率(%)の分布
MRSA	16,628	3	42	2.53%	0.00 2.21 5.86

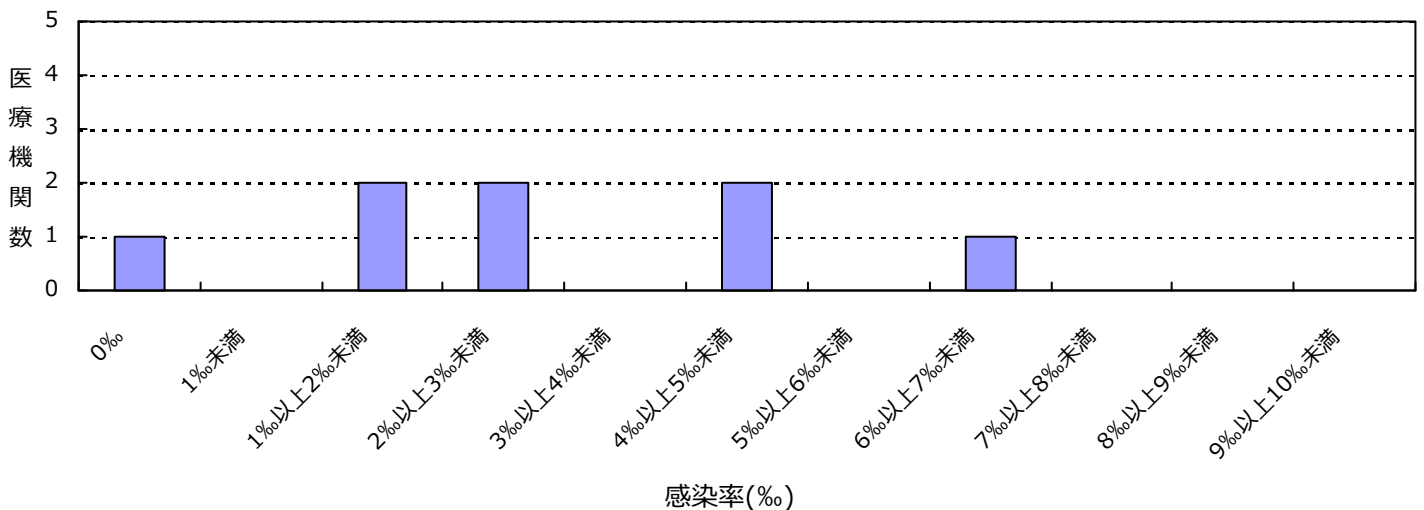
集計対象医療機関の罹患率 (N=8)



#### 感染率

薬剤耐性菌名	総入院患者数	感染症患者数	全体の感染率	集計対象医療機関の感染率(%)の分布
MRSA	16,628	45	2.71%	0.00 2.51 6.69

集計対象医療機関の感染率 (N=8)



(島根県)

公開情報 2018年10月～12月 四半期報(全集計対象医療機関)

院内感染対策サーベイランス 全入院患者部門



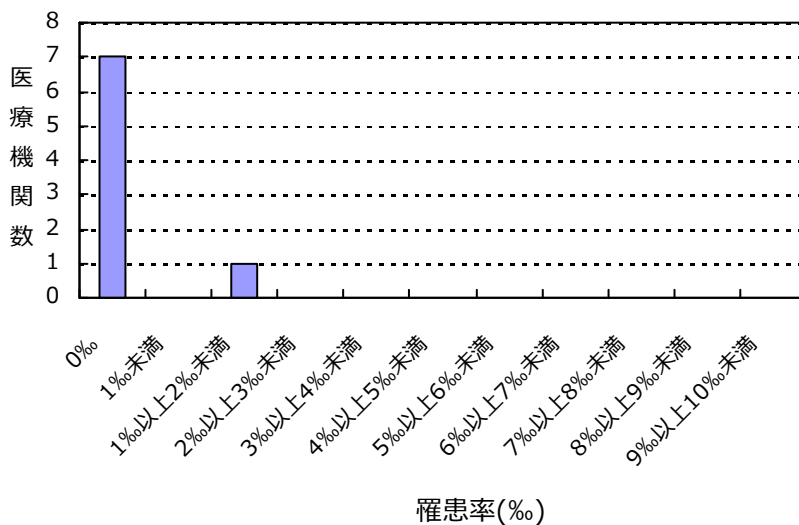
## 2. 新規感染症患者数と罹患率

### ペニシリン耐性肺炎球菌(PRSP)感染症

#### 罹患率

薬剤耐性菌名	総入院患者数	継続感染症患者数	新規感染症患者数	全体の罹患率	集計対象医療機関の罹患率(%)の分布
PRSP	16,628	0	3	0.18%	0.00   1.20

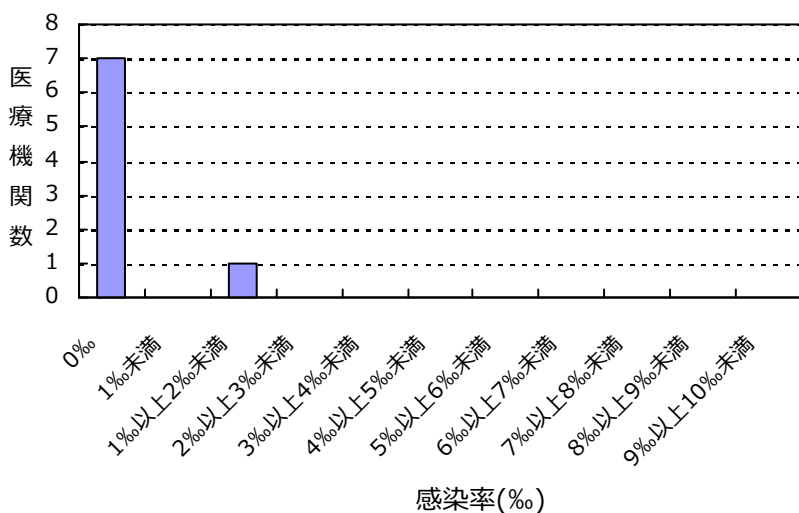
集計対象医療機関の罹患率 (N=8)



#### 感染率

薬剤耐性菌名	総入院患者数	感染症患者数	全体の感染率	集計対象医療機関の感染率(%)の分布
PRSP	16,628	3	0.18%	0.00   1.20

集計対象医療機関の感染率 (N=8)



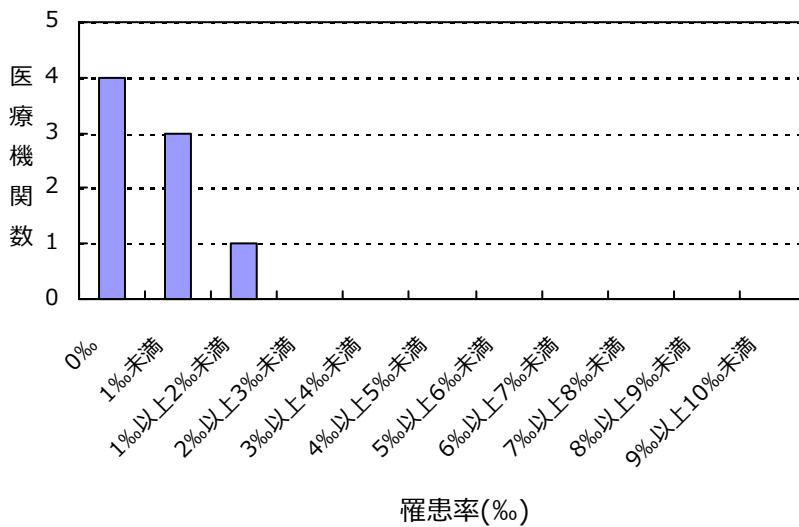
## 2. 新規感染症患者数と罹患率

### カルバペネム耐性腸内細菌科細菌(CRE)感染症

#### 罹患率

薬剤耐性菌名	総入院患者数	継続感染症患者数	新規感染症患者数	全体の罹患率	集計対象医療機関の罹患率(%)の分布
CRE	16,628	0	11	0.66%	0.00 0.13 1.43

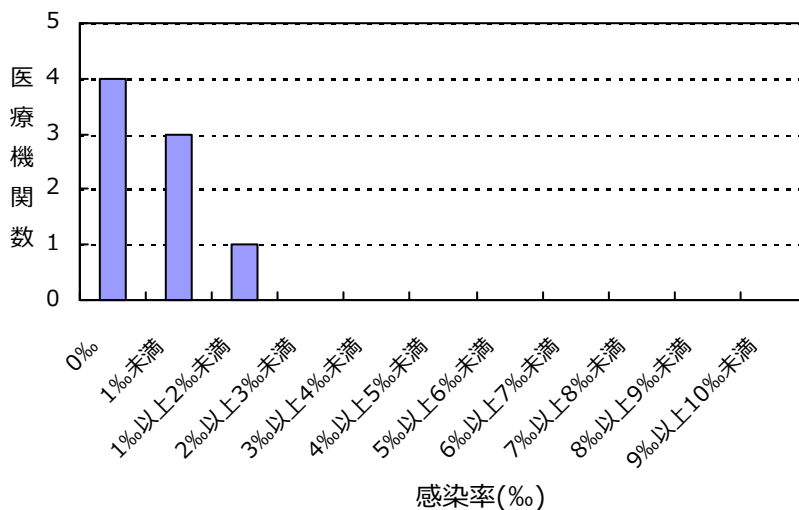
集計対象医療機関の罹患率 (N=8)



#### 感染率

薬剤耐性菌名	総入院患者数	感染症患者数	全体の感染率	集計対象医療機関の感染率(%)の分布
CRE	16,628	11	0.66%	0.00 0.13 1.43

集計対象医療機関の感染率 (N=8)



(島根県)

公開情報 2018年10月～12月 四半期報(全集計対象医療機関)  
院内感染対策サーベイランス 全入院患者部門



## 2. 新規感染症患者数と罹患率

バンコマイシン耐性黄色ブドウ球菌(VRSA)感染症の報告はありませんでした

バンコマイシン耐性腸球菌(VRE)感染症の報告はありませんでした

多剤耐性緑膿菌(MDRP)感染症の報告はありませんでした

多剤耐性アシネトバクター属(MDRA)感染症の報告はありませんでした

## 総入院患者数、感染症患者数、罹患率、感染率の説明

総入院患者数 = (対象期間の各月の新規入院患者数の合計) + (対象期間の一番初めの月の継続入院患者数)

感染症患者数 = (新規感染症患者数) + (対象期間の一番初めの月の継続感染症患者数)

新規感染症患者数 = 対象期間の各月の新規感染症患者数の合計

継続感染症患者数 = 対象期間の一番初めの月より前に新規感染症患者とされ、対象期間の一番初めの月に改めて検査した際にも、継続的に同じ耐性菌に感染していた患者の数

罹患率 = (新規感染症患者数) ÷ ( (総入院患者数) - (対象期間の一番初めの月の継続感染症患者数) ) × 1000

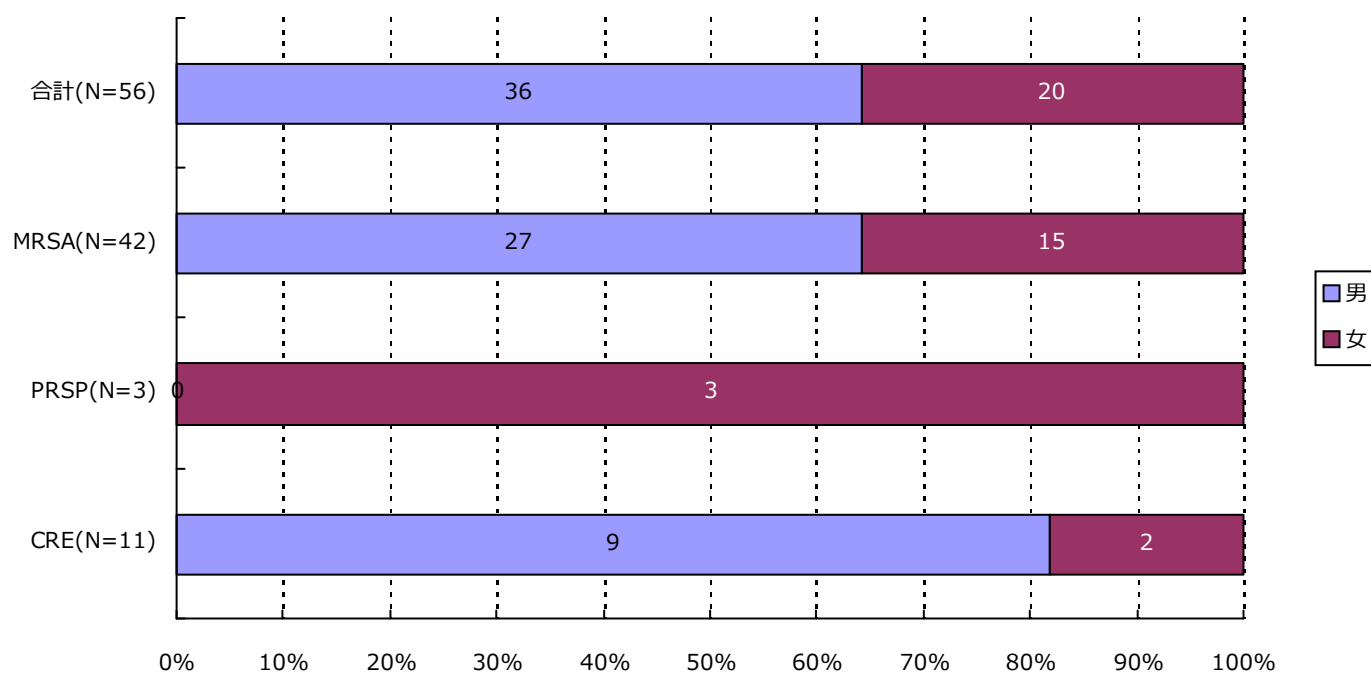
感染率 = (感染症患者数) ÷ (総入院患者数) × 1000

全体の罹患率 = (集計対象医療機関の新規感染症患者数合計) ÷ ( (集計対象医療機関の総入院患者数合計) - (集計対象医療機関の対象期間の一番初めの月の継続感染症患者数合計) ) × 1000

全体の感染率 = (集計対象医療機関の感染症患者数合計) ÷ (集計対象医療機関の総入院患者数合計) × 1000

### 3. 耐性菌新規感染症・感染症患者の性別内訳

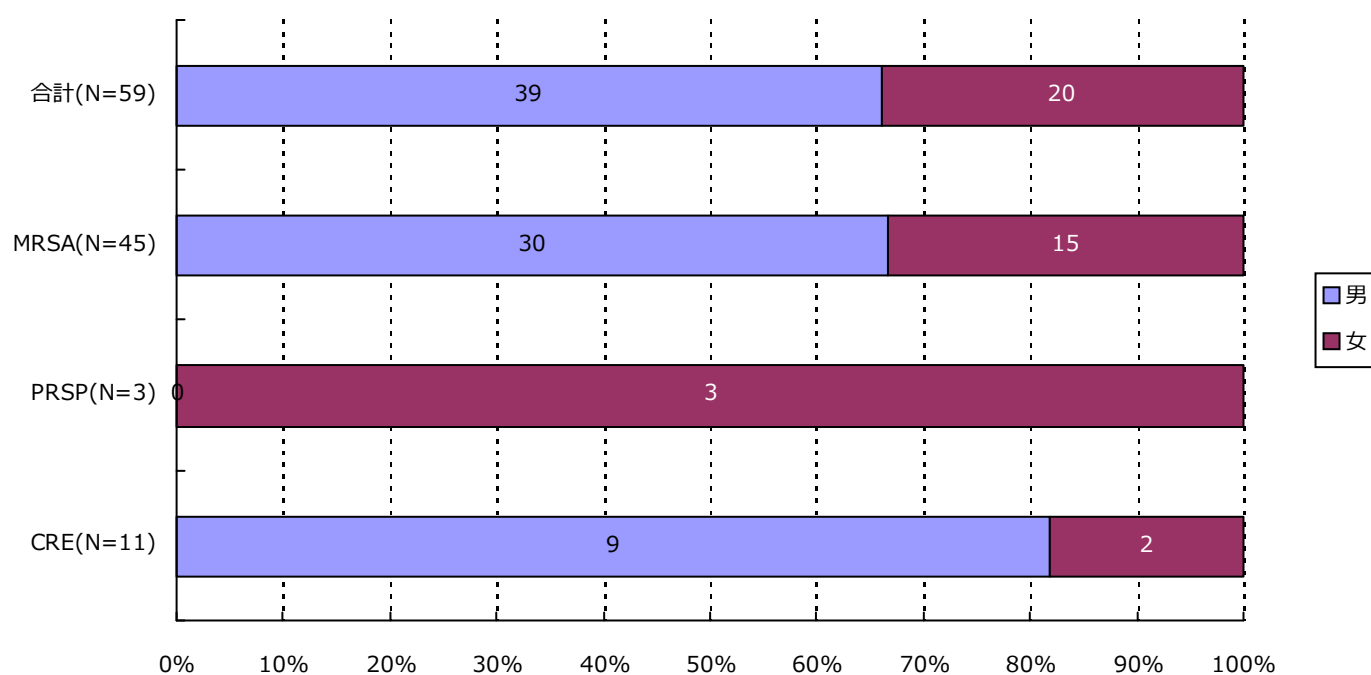
#### 新規感染症患者



分類	合計	MRSA	VRSA	VRE	PRSP	MDRP	MDRA	CRE
男	36 ( 64.3% )	27 ( 64.3% )	0 ( - )	0 ( - )	0 ( - )	0 ( - )	0 ( - )	9 ( 81.8% )
女	20 ( 35.7% )	15 ( 35.7% )	0 ( - )	0 ( - )	3 ( 100.0% )	0 ( - )	0 ( - )	2 ( 18.2% )
合計	56	42	0	0	3	0	0	11

### 3. 耐性菌新規感染症・感染症患者の性別内訳

#### 感染症患者

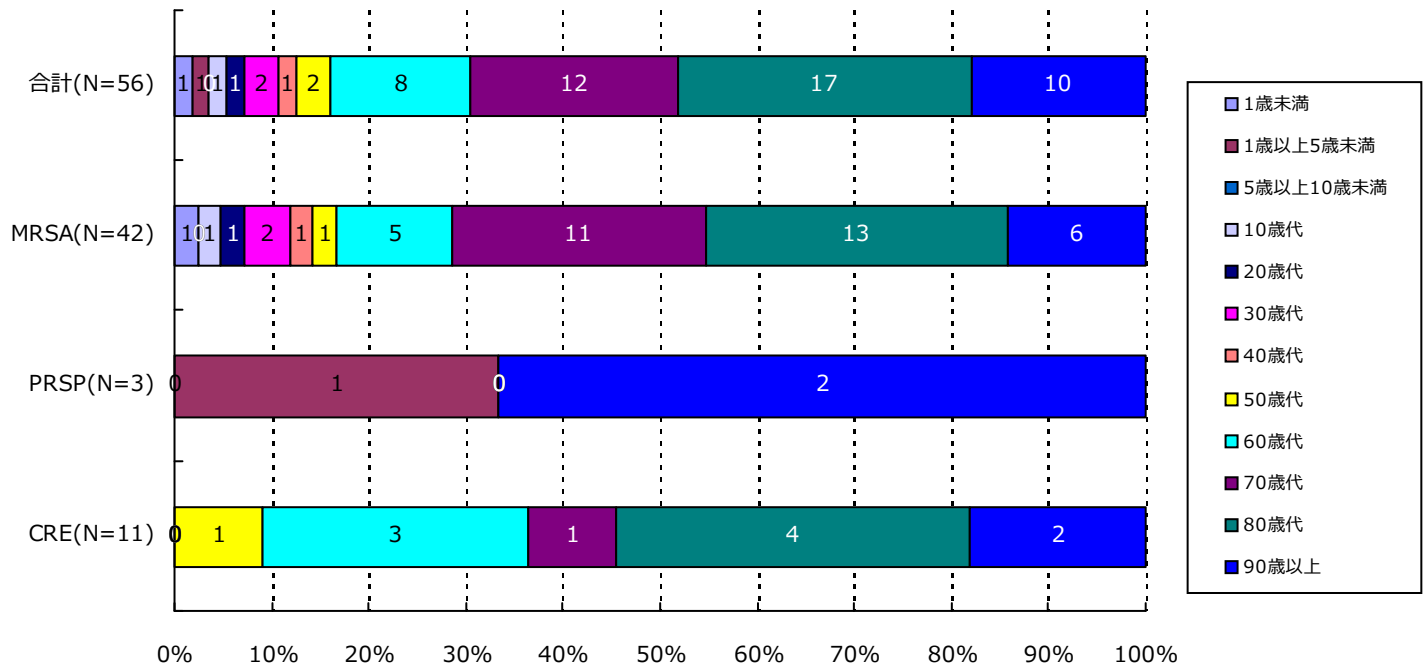


分類	合計	MRSA	VRSA	VRE	PRSP	MDRP	MDRA	CRE
男	39 ( 66.1% )	30 ( 66.7% )	0 ( - )	0 ( - )	0 ( - )	0 ( - )	0 ( - )	9 ( 81.8% )
女	20 ( 33.9% )	15 ( 33.3% )	0 ( - )	0 ( - )	3 ( 100.0% )	0 ( - )	0 ( - )	2 ( 18.2% )
合計	59	45	0	0	3	0	0	11



### 4. 耐性菌新規感染症・感染症患者の年齢別内訳

#### 新規感染症患者

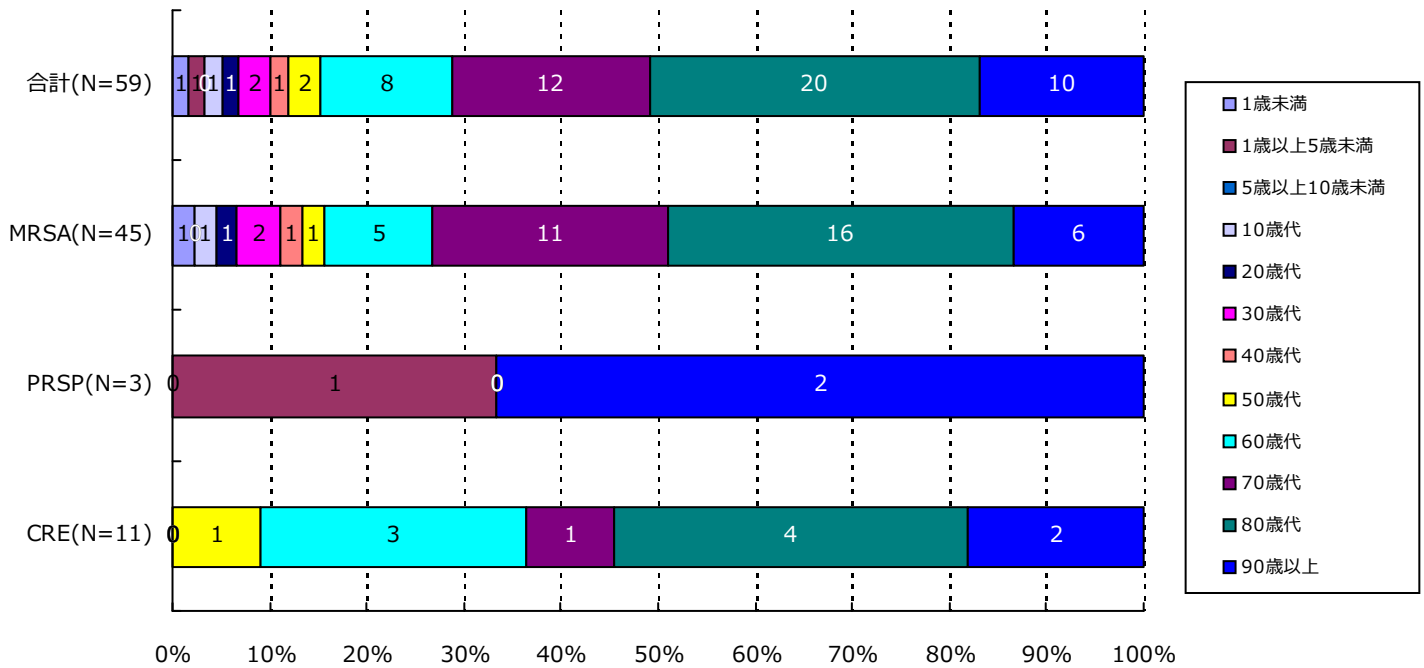


分類	合計	MRSA	VRSA	VRE	PRSP	MDRP	MDRA	CRE
1歳未満	1( 1.8%)	1( 2.4%)	0( -)	0( -)	0( -)	0( -)	0( -)	0( -)
1歳以上5歳未満	1( 1.8%)	0( -)	0( -)	0( -)	1( 33.3%)	0( -)	0( -)	0( -)
5歳以上10歳未満	0( -)	0( -)	0( -)	0( -)	0( -)	0( -)	0( -)	0( -)
10歳代	1( 1.8%)	1( 2.4%)	0( -)	0( -)	0( -)	0( -)	0( -)	0( -)
20歳代	1( 1.8%)	1( 2.4%)	0( -)	0( -)	0( -)	0( -)	0( -)	0( -)
30歳代	2( 3.6%)	2( 4.8%)	0( -)	0( -)	0( -)	0( -)	0( -)	0( -)
40歳代	1( 1.8%)	1( 2.4%)	0( -)	0( -)	0( -)	0( -)	0( -)	0( -)
50歳代	2( 3.6%)	1( 2.4%)	0( -)	0( -)	0( -)	0( -)	0( -)	1( 9.1%)
60歳代	8( 14.3%)	5( 11.9%)	0( -)	0( -)	0( -)	0( -)	0( -)	3( 27.3%)
70歳代	12( 21.4%)	11( 26.2%)	0( -)	0( -)	0( -)	0( -)	0( -)	1( 9.1%)
80歳代	17( 30.4%)	13( 31.0%)	0( -)	0( -)	0( -)	0( -)	0( -)	4( 36.4%)
90歳以上	10( 17.9%)	6( 14.3%)	0( -)	0( -)	2( 66.7%)	0( -)	0( -)	2( 18.2%)
合計	56	42	0	0	3	0	0	11



### 4. 耐性菌新規感染症・感染症患者の年齢別内訳

#### 感染症患者

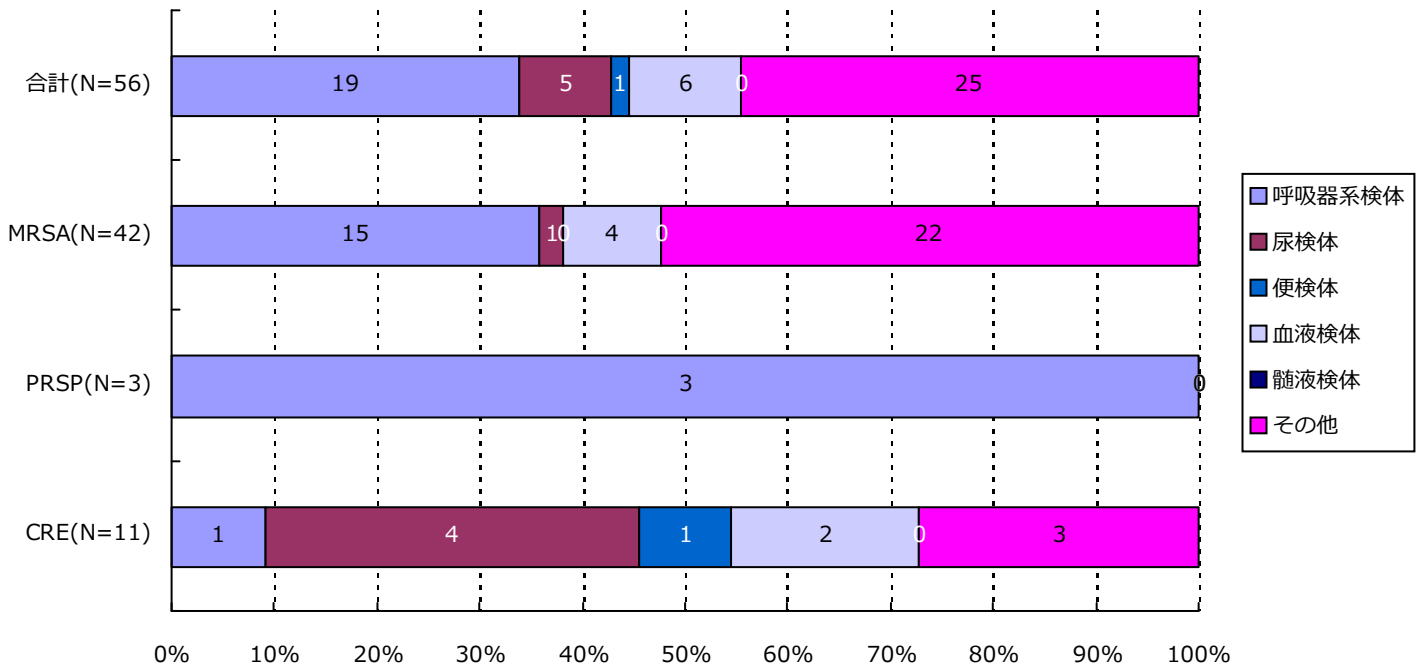


分類	合計	MRSA	VRSA	VRE	PRSP	MDRP	MDRA	CRE
1歳未満	1( 1.7%)	1( 2.2%)	0( -)	0( -)	0( -)	0( -)	0( -)	0( -)
1歳以上5歳未満	1( 1.7%)	0( -)	0( -)	0( -)	1( 33.3%)	0( -)	0( -)	0( -)
5歳以上10歳未満	0( -)	0( -)	0( -)	0( -)	0( -)	0( -)	0( -)	0( -)
10歳代	1( 1.7%)	1( 2.2%)	0( -)	0( -)	0( -)	0( -)	0( -)	0( -)
20歳代	1( 1.7%)	1( 2.2%)	0( -)	0( -)	0( -)	0( -)	0( -)	0( -)
30歳代	2( 3.4%)	2( 4.4%)	0( -)	0( -)	0( -)	0( -)	0( -)	0( -)
40歳代	1( 1.7%)	1( 2.2%)	0( -)	0( -)	0( -)	0( -)	0( -)	0( -)
50歳代	2( 3.4%)	1( 2.2%)	0( -)	0( -)	0( -)	0( -)	0( -)	1( 9.1%)
60歳代	8( 13.6%)	5( 11.1%)	0( -)	0( -)	0( -)	0( -)	0( -)	3( 27.3%)
70歳代	12( 20.3%)	11( 24.4%)	0( -)	0( -)	0( -)	0( -)	0( -)	1( 9.1%)
80歳代	20( 33.9%)	16( 35.6%)	0( -)	0( -)	0( -)	0( -)	0( -)	4( 36.4%)
90歳以上	10( 16.9%)	6( 13.3%)	0( -)	0( -)	2( 66.7%)	0( -)	0( -)	2( 18.2%)
合計	59	45	0	0	3	0	0	11



5. 耐性菌新規感染症・感染症患者の検体\*内訳

新規感染症患者

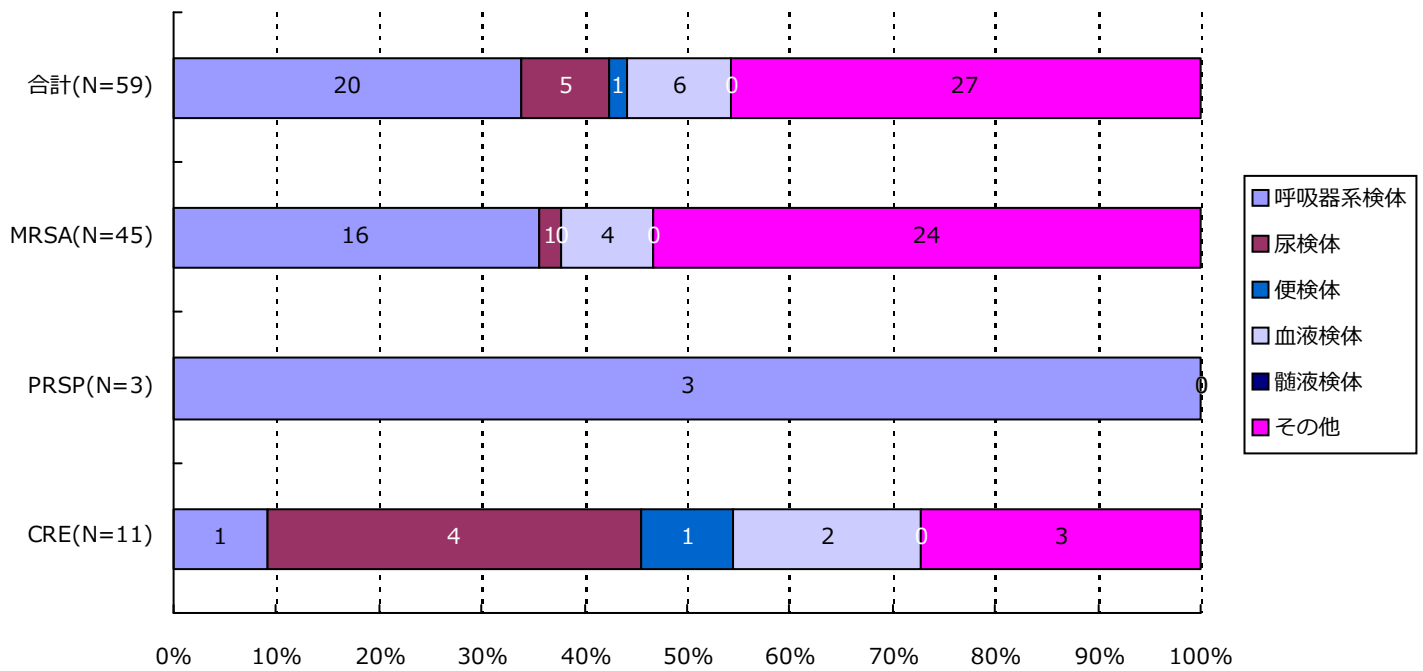


分類	合計	MRSA	VRSA	VRE	PRSP	MDRP	MDRA	CRE
呼吸器系	19( 33.9%)	15( 35.7%)	0( -)	0( -)	3( 100.0%)	0( -)	0( -)	1( 9.1%)
尿検体	5( 8.9%)	1( 2.4%)	0( -)	0( -)	0( -)	0( -)	0( -)	4( 36.4%)
便検体	1( 1.8%)	0( -)	0( -)	0( -)	0( -)	0( -)	0( -)	1( 9.1%)
血液検体	6( 10.7%)	4( 9.5%)	0( -)	0( -)	0( -)	0( -)	0( -)	2( 18.2%)
髄液検体	0( -)	0( -)	0( -)	0( -)	0( -)	0( -)	0( -)	0( -)
その他	25( 44.6%)	22( 52.4%)	0( -)	0( -)	0( -)	0( -)	0( -)	3( 27.3%)
合計	56	42	0	0	3	0	0	11

\*検体区分については巻末の資料1を参照

5. 耐性菌新規感染症・感染症患者の検体\*内訳

感染症患者

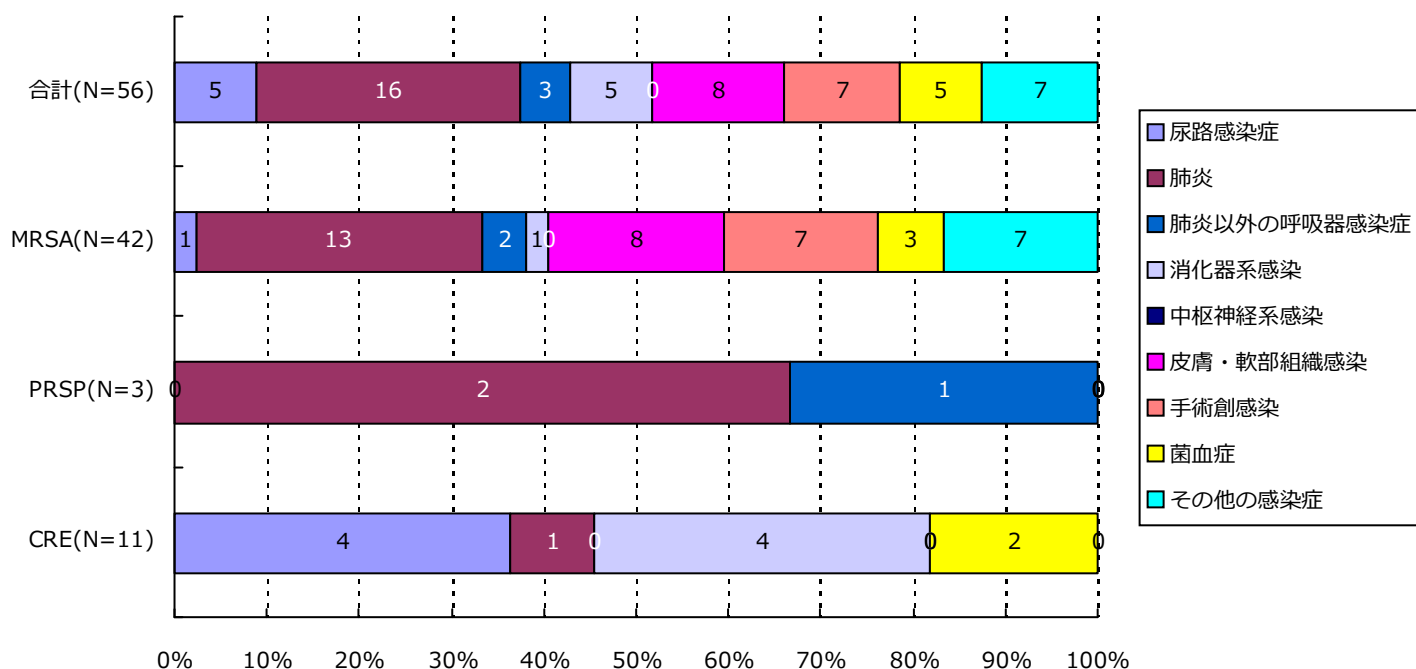


分類	合計	MRSA	VRSA	VRE	PRSP	MDRP	MDRA	CRE
呼吸器系	20( 33.9%)	16( 35.6%)	0( -)	0( -)	3( 100.0%)	0( -)	0( -)	1( 9.1%)
尿検体	5( 8.5%)	1( 2.2%)	0( -)	0( -)	0( -)	0( -)	0( -)	4( 36.4%)
便検体	1( 1.7%)	0( -)	0( -)	0( -)	0( -)	0( -)	0( -)	1( 9.1%)
血液検体	6( 10.2%)	4( 8.9%)	0( -)	0( -)	0( -)	0( -)	0( -)	2( 18.2%)
髄液検体	0( -)	0( -)	0( -)	0( -)	0( -)	0( -)	0( -)	0( -)
その他	27( 45.8%)	24( 53.3%)	0( -)	0( -)	0( -)	0( -)	0( -)	3( 27.3%)
合計	59	45	0	0	3	0	0	11

\*検体区分については巻末の資料1を参照

### 6. 耐性菌新規感染症・感染症患者の感染症名別内訳

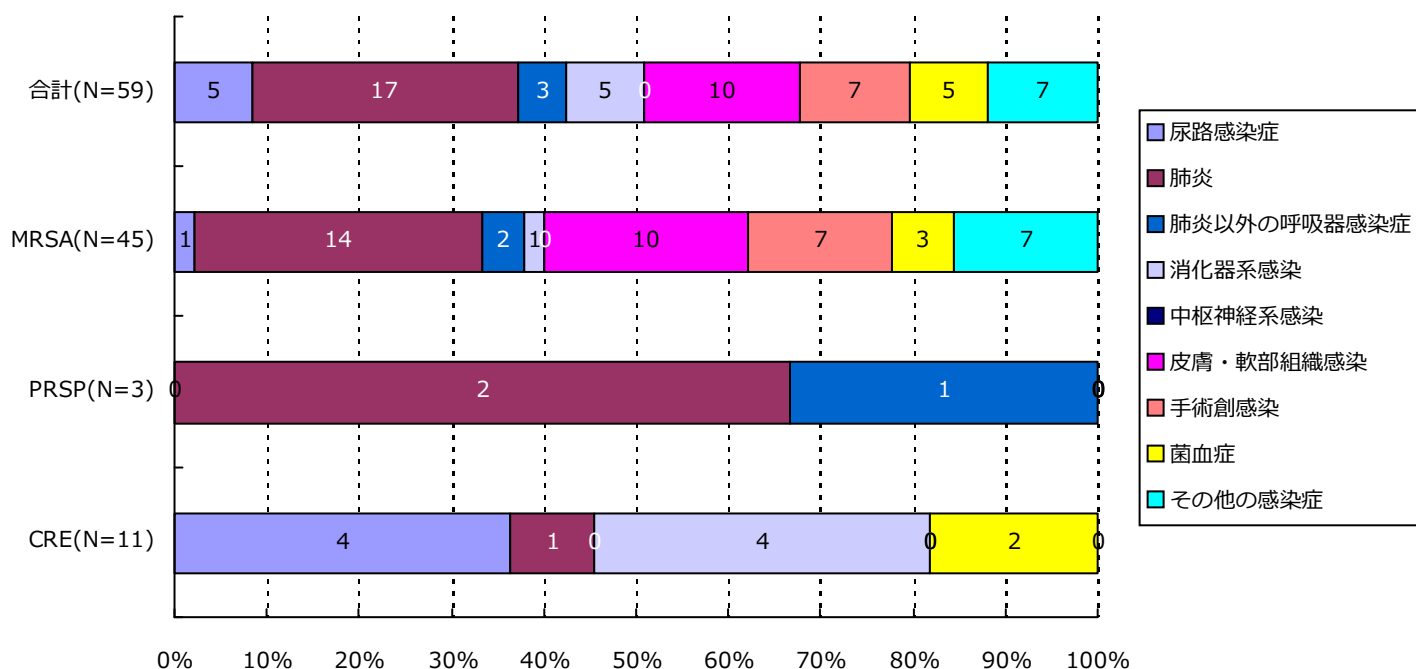
#### 新規感染症患者



分類	合計	MRSA	VRSA	VRE	PRSP	MDRP	MDRA	CRE
尿路	5( 8.9%)	1( 2.4%)	0( -)	0( -)	0( -)	0( -)	0( -)	4( 36.4%)
肺炎	16( 28.6%)	13( 31.0%)	0( -)	0( -)	2( 66.7%)	0( -)	0( -)	1( 9.1%)
肺炎以外	3( 5.4%)	2( 4.8%)	0( -)	0( -)	1( 33.3%)	0( -)	0( -)	0( -)
消化器系	5( 8.9%)	1( 2.4%)	0( -)	0( -)	0( -)	0( -)	0( -)	4( 36.4%)
中枢神経系	0( -)	0( -)	0( -)	0( -)	0( -)	0( -)	0( -)	0( -)
皮膚・軟部	8( 14.3%)	8( 19.0%)	0( -)	0( -)	0( -)	0( -)	0( -)	0( -)
手術創	7( 12.5%)	7( 16.7%)	0( -)	0( -)	0( -)	0( -)	0( -)	0( -)
菌血症	5( 8.9%)	3( 7.1%)	0( -)	0( -)	0( -)	0( -)	0( -)	2( 18.2%)
その他	7( 12.5%)	7( 16.7%)	0( -)	0( -)	0( -)	0( -)	0( -)	0( -)
合計	56	42	0	0	3	0	0	11

### 6. 耐性菌新規感染症・感染症患者の感染症名別内訳

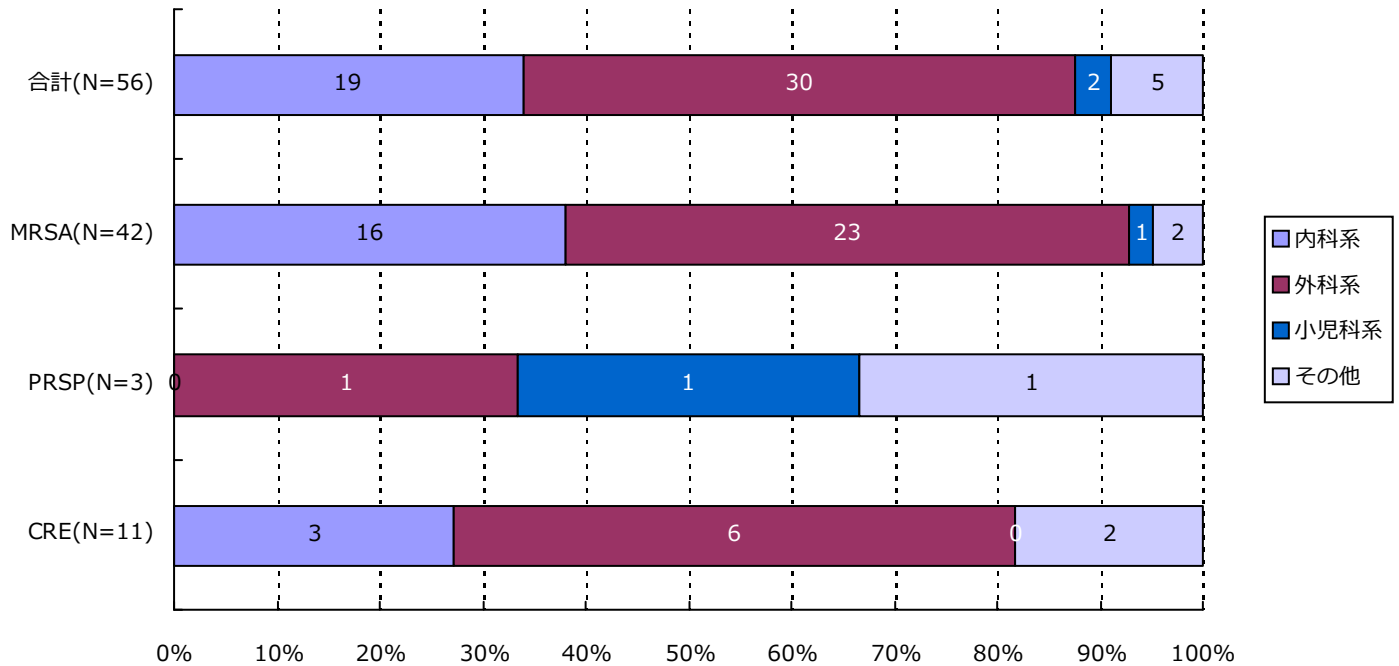
#### 感染症患者



分類	合計	MRSA	VRSA	VRE	PRSP	MDRP	MDRA	CRE
尿路	5( 8.5%)	1( 2.2%)	0( -)	0( -)	0( -)	0( -)	0( -)	4( 36.4%)
肺炎	17( 28.8%)	14( 31.1%)	0( -)	0( -)	2( 66.7%)	0( -)	0( -)	1( 9.1%)
肺炎以外	3( 5.1%)	2( 4.4%)	0( -)	0( -)	1( 33.3%)	0( -)	0( -)	0( -)
消化器系	5( 8.5%)	1( 2.2%)	0( -)	0( -)	0( -)	0( -)	0( -)	4( 36.4%)
中枢神経系	0( -)	0( -)	0( -)	0( -)	0( -)	0( -)	0( -)	0( -)
皮膚・軟部	10( 16.9%)	10( 22.2%)	0( -)	0( -)	0( -)	0( -)	0( -)	0( -)
手術創	7( 11.9%)	7( 15.6%)	0( -)	0( -)	0( -)	0( -)	0( -)	0( -)
菌血症	5( 8.5%)	3( 6.7%)	0( -)	0( -)	0( -)	0( -)	0( -)	2( 18.2%)
その他	7( 11.9%)	7( 15.6%)	0( -)	0( -)	0( -)	0( -)	0( -)	0( -)
合計	59	45	0	0	3	0	0	11

7. 耐性菌新規感染症・感染症患者の診療科\*別内訳

新規感染症患者

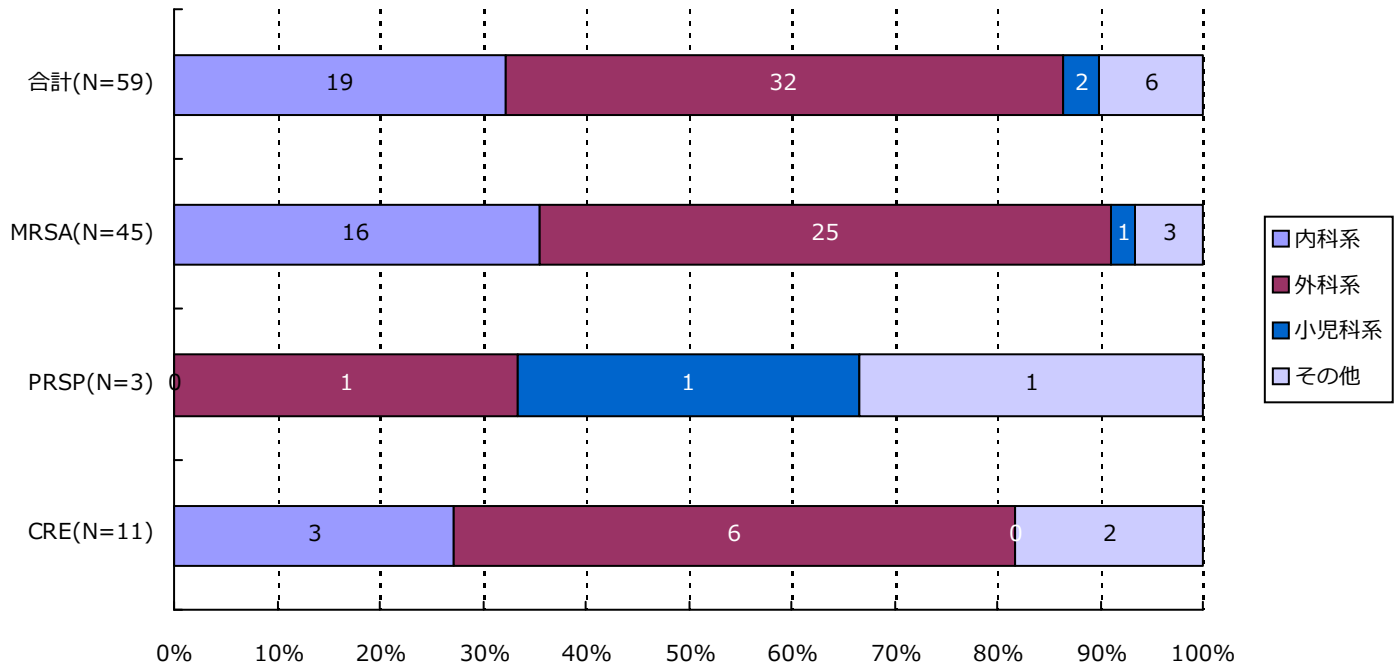


分類	合計	MRSA	VRSA	VRE	PRSP	MDRP	MDRA	CRE
内科系	19( 33.9%)	16( 38.1%)	0( -)	0( -)	0( -)	0( -)	0( -)	3( 27.3%)
外科系	30( 53.6%)	23( 54.8%)	0( -)	0( -)	1( 33.3%)	0( -)	0( -)	6( 54.5%)
小児科系	2( 3.6%)	1( 2.4%)	0( -)	0( -)	1( 33.3%)	0( -)	0( -)	0( -)
その他	5( 8.9%)	2( 4.8%)	0( -)	0( -)	1( 33.3%)	0( -)	0( -)	2( 18.2%)
合計	56	42	0	0	3	0	0	11

\*診療科の内訳については巻末の資料2を参照

7. 耐性菌新規感染症・感染症患者の診療科\*別内訳

感染症患者



分類	合計	MRSA	VRSA	VRE	PRSP	MDRP	MDRA	CRE
内科系	19( 32.2%)	16( 35.6%)	0( -)	0( -)	0( -)	0( -)	0( -)	3( 27.3%)
外科系	32( 54.2%)	25( 55.6%)	0( -)	0( -)	1( 33.3%)	0( -)	0( -)	6( 54.5%)
小児科系	2( 3.4%)	1( 2.2%)	0( -)	0( -)	1( 33.3%)	0( -)	0( -)	0( -)
その他	6( 10.2%)	3( 6.7%)	0( -)	0( -)	1( 33.3%)	0( -)	0( -)	2( 18.2%)
合計	59	45	0	0	3	0	0	11

\*診療科の内訳については巻末の資料2を参照

・資料 1

呼吸器系検体	喀出痰
	気管内採痰
	気管支洗浄液
	咽頭粘液
	鼻腔内
	口腔内
	生検材料(肺)
	胸水
	その他(呼吸器)
	尿検体
採尿カテーテル	
留置カテーテル	
カテーテル尿	
便検体	糞便
血液検体	静脈血
	動脈血
髄液検体	髄液
その他	尿道分泌液
	膣分泌液
	胃・十二指腸液
	胆汁
	生検材料(消化管)
	腹水
	関節液
	その他

・資料 2

内科系	内科	外科系	外科		
	循環器内科		消化器外科		
	神経内科		肛門科		
	呼吸器内科		肝胆脾外科		
	消化器内科		心血管外科		
	胃腸科		内分泌外科		
	内分泌・代謝内科		呼吸器外科		
	腎臓内科		小児外科		
	糖尿病内科		小児循環器外科		
	アレルギー・膠原病内科		小児消化器外科		
	膠原病内科		産婦人科		
	アレルギー内科		産科		
	リウマチ内科		婦人科		
	血液内科		整形外科		
	感染症内科		美容外科		
	老人内科		眼科		
	心療内科		耳鼻咽喉科		
	その他		性病科	気管食道科	泌尿器科
			神経科	泌尿器科	皮膚・泌尿器科
			精神科	皮膚科	皮膚科
放射線科		脳神経外科	脳神経外科		
総合診療部		形成外科	形成外科		
救急部		歯科口腔外科	歯科口腔外科		
救急・集中治療部		歯科	歯科		
集中治療部(ICU)		小児歯科	小児歯科		
冠動脈疾患集中治療部(CCU)		矯正歯科	矯正歯科		
内視鏡科		口腔外科	口腔外科		
透析科		手術部	手術部		
理学療法・リハビリテーション科		移植・人工臓器科	移植・人工臓器科		
理学療法科		小児科系	小児科		
リハビリテーション科			新生児科		
麻酔科			新生児集中治療部(NICU)		
その他			周産期センター		

精度管理について

四半期報ではVRSAに対してのみ、報告医療機関にその真偽を確認し誤報告を除外している。

### 資料3 厚生労働省 院内感染対策サーベイランス 薬剤耐性菌 判定基準 (Ver.3.1)

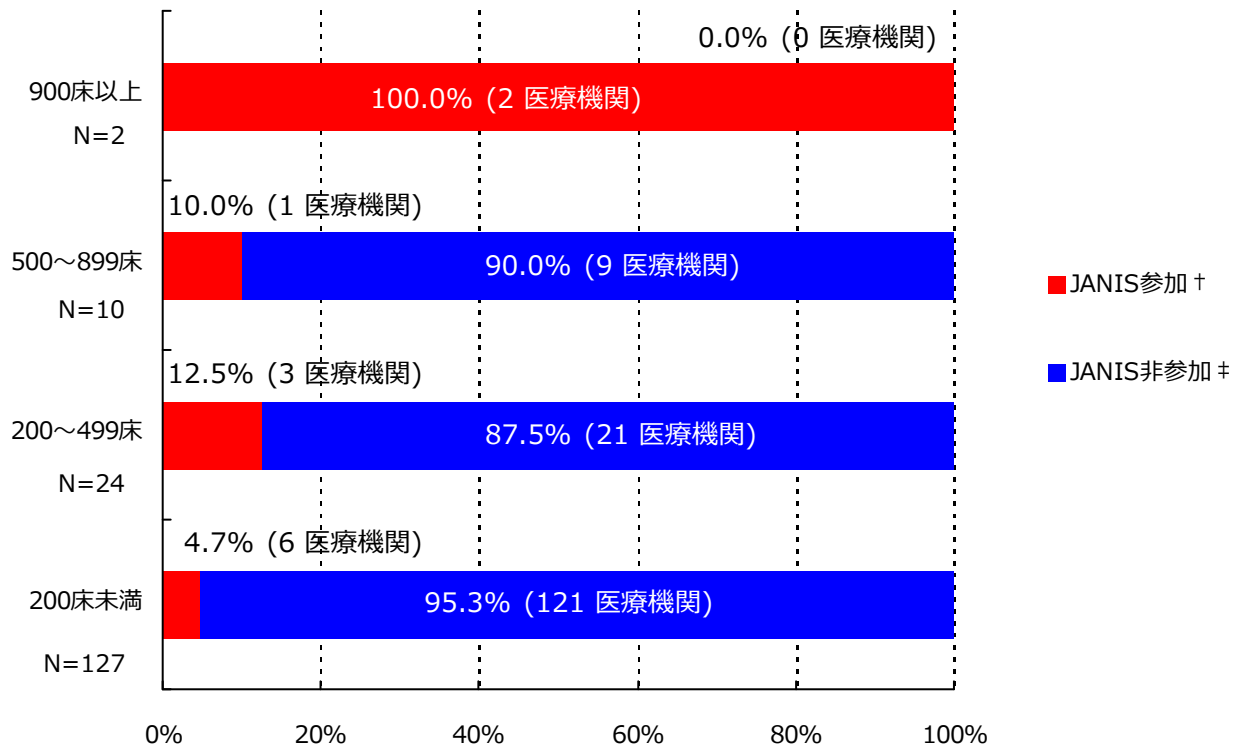
菌名	概要*	菌名コード	微量液体希釈法の基準*	ディスク拡散法の基準
メチシリン耐性黄色ブドウ球菌 (MRSA)	MPIPC が "R" の <i>Staphylococcus aureus</i> (または CFX がディスク拡散法で "R")、または選択培地で MRSA と確認された菌	1301、1303	MPIPC $\geq$ 4 $\mu$ g/ml	MPIPC $\leq$ 10mm または CFX $\leq$ 21mm
バンコマイシン耐性黄色ブドウ球菌 (VRSA)	VCM が微量液体希釈法で "R" の <i>Staphylococcus aureus</i>	1301、1303-1306	VCM $\geq$ 16 $\mu$ g/ml	
バンコマイシン耐性腸球菌 (VRE)	下記のいずれかの条件を満たす <i>Enterococcus</i> spp. ・ VCM が微量液体希釈法で耐性 <sup>†</sup> ・ VCM がディスク拡散法で "R" ・ 選択培地で VRE と確認された菌 注) 種の同定が行われていない <i>Enterococcus</i> sp. は除く	1201、1202、1205、1206、1209、1210、1213-1217	VCM $\geq$ 16 $\mu$ g/ml <sup>†</sup>	VCM $\leq$ 14mm
ペニシリン耐性肺炎球菌 (PRSP)	PCG が微量液体希釈法で耐性 <sup>†</sup> 、または MPIPC がディスク拡散法で "S 以外" の <i>Streptococcus pneumoniae</i>	1131	PCG $\geq$ 0.125 $\mu$ g/ml <sup>†</sup>	MPIPC $\leq$ 19mm または PCG が試薬会社の基準で "S 以外" (例 $\leq$ 23mm) <sup>‡</sup>
多剤耐性緑膿菌 (MDRP)	下記のすべての条件を満たす <i>Pseudomonas aeruginosa</i> ・ カルバペネム系 (IPM、MEPM のいずれか) が微量液体希釈法で耐性 <sup>†</sup> 、またはディスク拡散法で "R" ・ アミノグリコシド系は AMK が微量液体希釈法で耐性 <sup>†</sup> 、またはディスク拡散法で "R" ・ フルオロキノロン系が "R" (NFLX、OFLX、LVFX、LFLX、CPFX、GFLX のいずれか)	4001	IPM・MEPM $\geq$ 16 $\mu$ g/ml <sup>†</sup> AMK $\geq$ 32 $\mu$ g/ml <sup>†</sup> NFLX $\geq$ 16 $\mu$ g/ml OFLX・LVFX・LFLX・GFLX $\geq$ 8 $\mu$ g/ml CPFX $\geq$ 4 $\mu$ g/ml	IPM・MEPM $\leq$ 13mm <sup>†</sup> AMK $\leq$ 14mm NFLX・OFLX $\leq$ 12mm LVFX $\leq$ 13mm、LFLX $\leq$ 18mm CPFX $\leq$ 15mm、GFLX $\leq$ 14mm
多剤耐性アシネトバクター属 (MDRA)	下記のすべての条件を満たす <i>Acinetobacter</i> spp. ・ カルバペネム系が "R" (IPM、MEPM のいずれか) ・ アミノグリコシド系は AMK が微量液体希釈法で耐性 <sup>†</sup> 、またはディスク拡散法で "R" ・ フルオロキノロン系が "R" (LVFX、CPFX、GFLX のいずれか)	4400-4403	IPM・MEPM $\geq$ 16 $\mu$ g/ml AMK $\geq$ 32 $\mu$ g/ml <sup>†</sup> LVFX・GFLX $\geq$ 8 $\mu$ g/ml CPFX $\geq$ 4 $\mu$ g/ml	IPM・MEPM $\leq$ 13mm AMK $\leq$ 14mm LVFX $\leq$ 13mm、GFLX $\leq$ 14mm CPFX $\leq$ 15mm
カルバペネム耐性腸内細菌科細菌 (CRE)	下記のいずれかの条件を満たす腸内細菌科細菌 ・ MEPM が耐性 <sup>†</sup> ・ IPM が耐性 <sup>†</sup> 、かつ CMZ が "R"	2000-2691、3150-3151	MEPM $\geq$ 2 $\mu$ g/ml <sup>†</sup> IPM $\geq$ 2 $\mu$ g/ml <sup>†</sup> かつ CMZ $\geq$ 64 $\mu$ g/ml	MEPM $\leq$ 22mm IPM $\leq$ 22mm、かつ CMZ $\leq$ 12mm

\* 原則 S,I,R の判定は CLSI2012(M100-S22)に準拠

<sup>†</sup> 感染症発生动向調査の基準に準拠<sup>‡</sup> PR(I)SP のスクリーニングにディスク拡散法で PCG を用いることは推奨されていないが、国内の現状を考慮し採用



### 1. データ提出医療機関\*数(12医療機関)



\*ここではデータ提出医療機関は集計対象医療機関を表す

† JANIS参加 = 2018年10月～12月 集計対象医療機関数

‡ JANIS非参加 = (2017年 都道府県別医療機関数¶) - (2018年10月～12月 集計対象医療機関数)

病床数	2017年 都道府県別医療機関数¶	2018年10月～12月 集計対象医療機関数 (都道府県別医療機関数に占める割合)
900床以上	2	2 ( 100%)
500～899床	10	1 ( 10%)
200～499床	24	3 ( 12.5%)
200床未満	127	6 ( 4.7%)
病床数不明	-	0 ( -)
合計	163	12 ( 7.4%)

¶2017年医療施設（動態）調査を参照した。

(岡山県)

公開情報 2018年10月～12月 四半期報(全集計対象医療機関)

院内感染対策サーベイランス 全入院患者部門



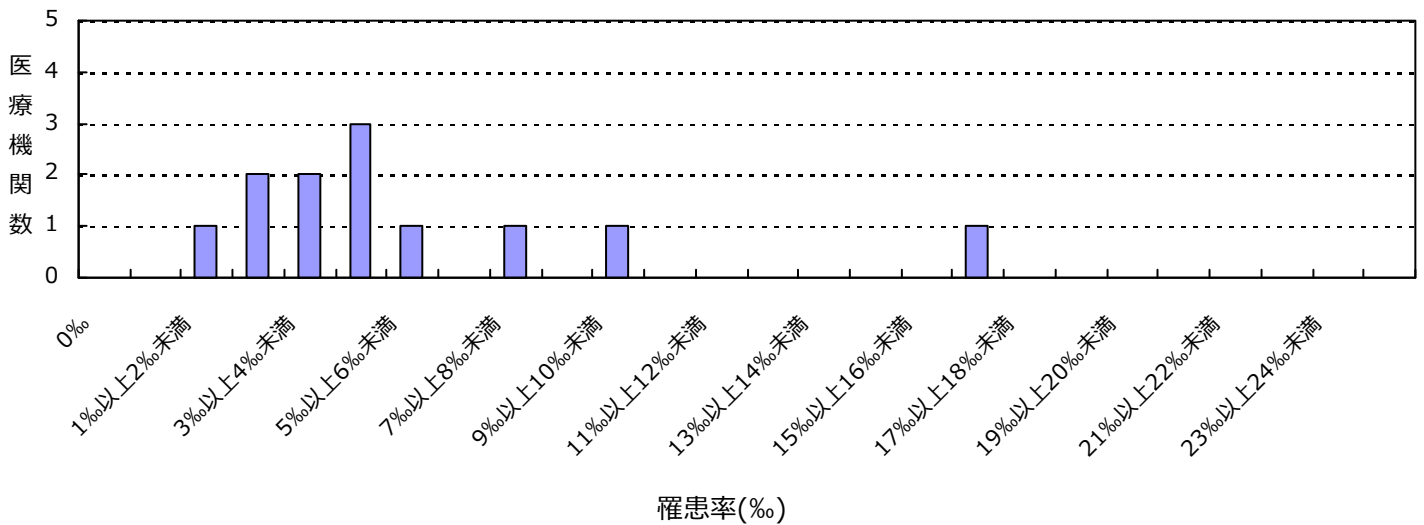
## 2. 新規感染症患者数と罹患率

### メチシリン耐性黄色ブドウ球菌(MRSA)感染症

#### 罹患率

薬剤耐性菌名	総入院患者数	継続感染症患者数	新規感染症患者数	全体の罹患率	集計対象医療機関の罹患率(%)の分布
MRSA	26,564	2	97	3.65%	1.62 4.63 16.92

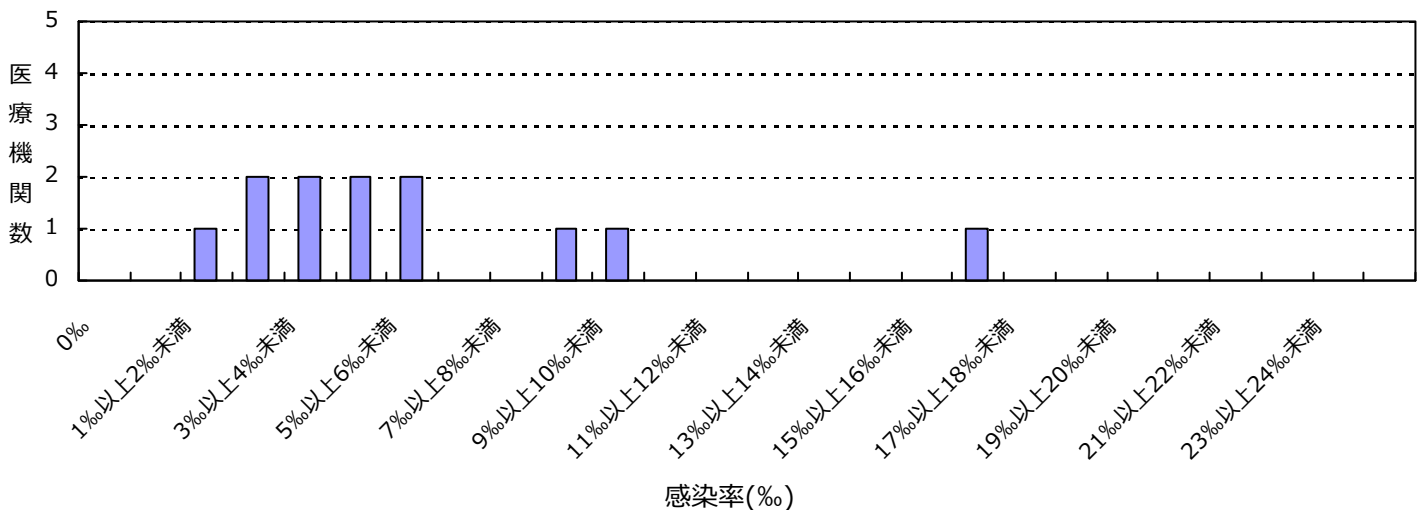
集計対象医療機関の罹患率 (N=12)



#### 感染率

薬剤耐性菌名	総入院患者数	感染症患者数	全体の感染率	集計対象医療機関の感染率(%)の分布
MRSA	26,564	99	3.73%	1.62 4.65 16.92

集計対象医療機関の感染率 (N=12)



(岡山県)

公開情報 2018年10月～12月 四半期報(全集計対象医療機関)

院内感染対策サーベイランス 全入院患者部門



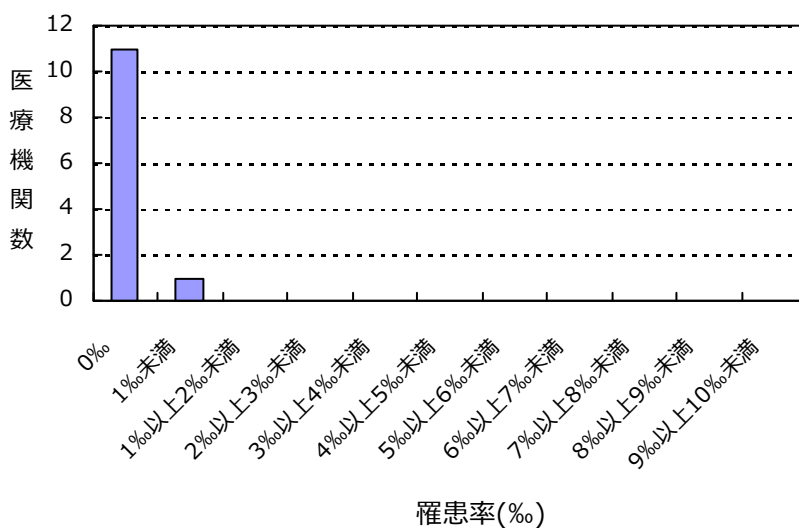
## 2. 新規感染症患者数と罹患率

### ペニシリン耐性肺炎球菌(PRSP)感染症

#### 罹患率

薬剤耐性菌名	総入院患者数	継続感染症患者数	新規感染症患者数	全体の罹患率	集計対象医療機関の罹患率(%)の分布
PRSP	26,564	0	1	0.04%	0.00   0.33

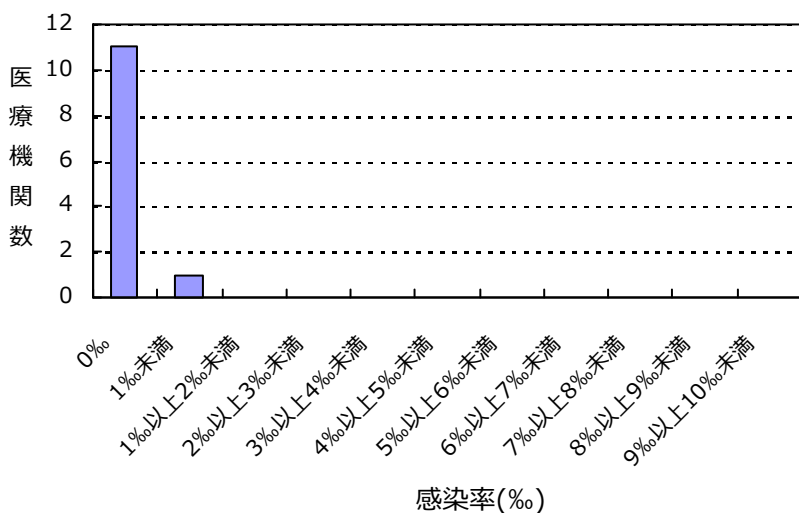
集計対象医療機関の罹患率 (N=12)



#### 感染率

薬剤耐性菌名	総入院患者数	感染症患者数	全体の感染率	集計対象医療機関の感染率(%)の分布
PRSP	26,564	1	0.04%	0.00   0.33

集計対象医療機関の感染率 (N=12)



(岡山県)

公開情報 2018年10月～12月 四半期報(全集計対象医療機関)

院内感染対策サーベイランス 全入院患者部門



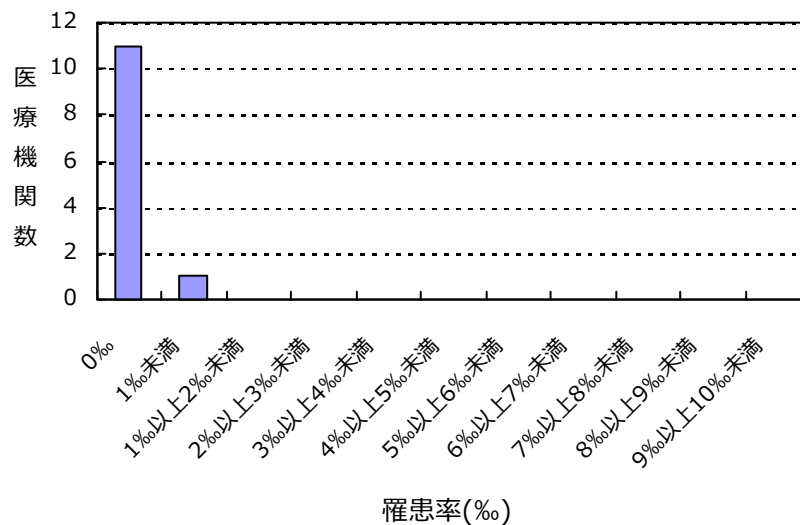
## 2. 新規感染症患者数と罹患率

### 多剤耐性緑膿菌(MDRP)感染症

#### 罹患率

薬剤耐性菌名	総入院患者数	継続感染症患者数	新規感染症患者数	全体の罹患率	集計対象医療機関の罹患率(%)の分布
MDRP	26,564	0	1	0.04%	0.00   0.33

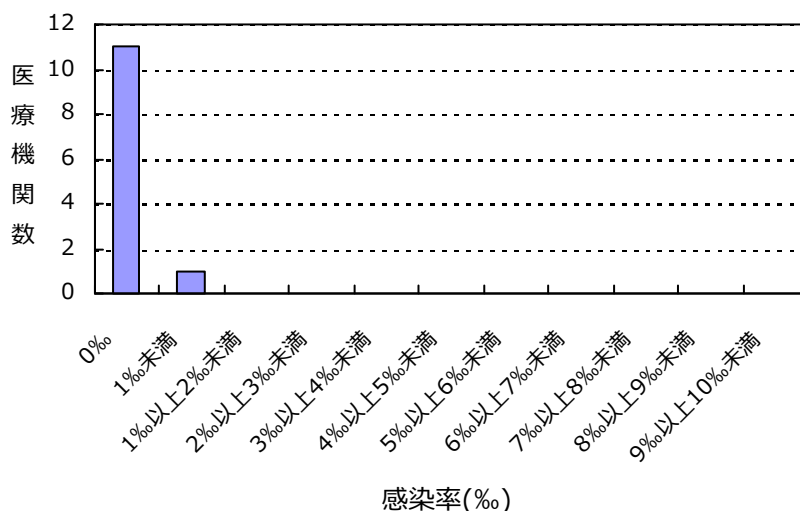
集計対象医療機関の罹患率 (N=12)



#### 感染率

薬剤耐性菌名	総入院患者数	感染症患者数	全体の感染率	集計対象医療機関の感染率(%)の分布
MDRP	26,564	1	0.04%	0.00   0.33

集計対象医療機関の感染率 (N=12)



(岡山県)

公開情報 2018年10月～12月 四半期報(全集計対象医療機関)  
院内感染対策サーベイランス 全入院患者部門



## 2. 新規感染症患者数と罹患率

バンコマイシン耐性黄色ブドウ球菌(VRSA)感染症の報告はありませんでした

バンコマイシン耐性腸球菌(VRE)感染症の報告はありませんでした

多剤耐性アシネトバクター属(MDRA)感染症の報告はありませんでした

カルバペネム耐性腸内細菌科細菌(CRE)感染症の報告はありませんでした

### 総入院患者数、感染症患者数、罹患率、感染率の説明

総入院患者数 = (対象期間の各月の新規入院患者数の合計) + (対象期間の一番初めの月の継続入院患者数)

感染症患者数 = (新規感染症患者数) + (対象期間の一番初めの月の継続感染症患者数)

新規感染症患者数 = 対象期間の各月の新規感染症患者数の合計

継続感染症患者数 = 対象期間の一番初めの月より前に新規感染症患者とされ、対象期間の一番初めの月に改めて検査した際にも、継続的に同じ耐性菌に感染していた患者の数

罹患率 = (新規感染症患者数) ÷ ( (総入院患者数) - (対象期間の一番初めの月の継続感染症患者数) ) × 1000

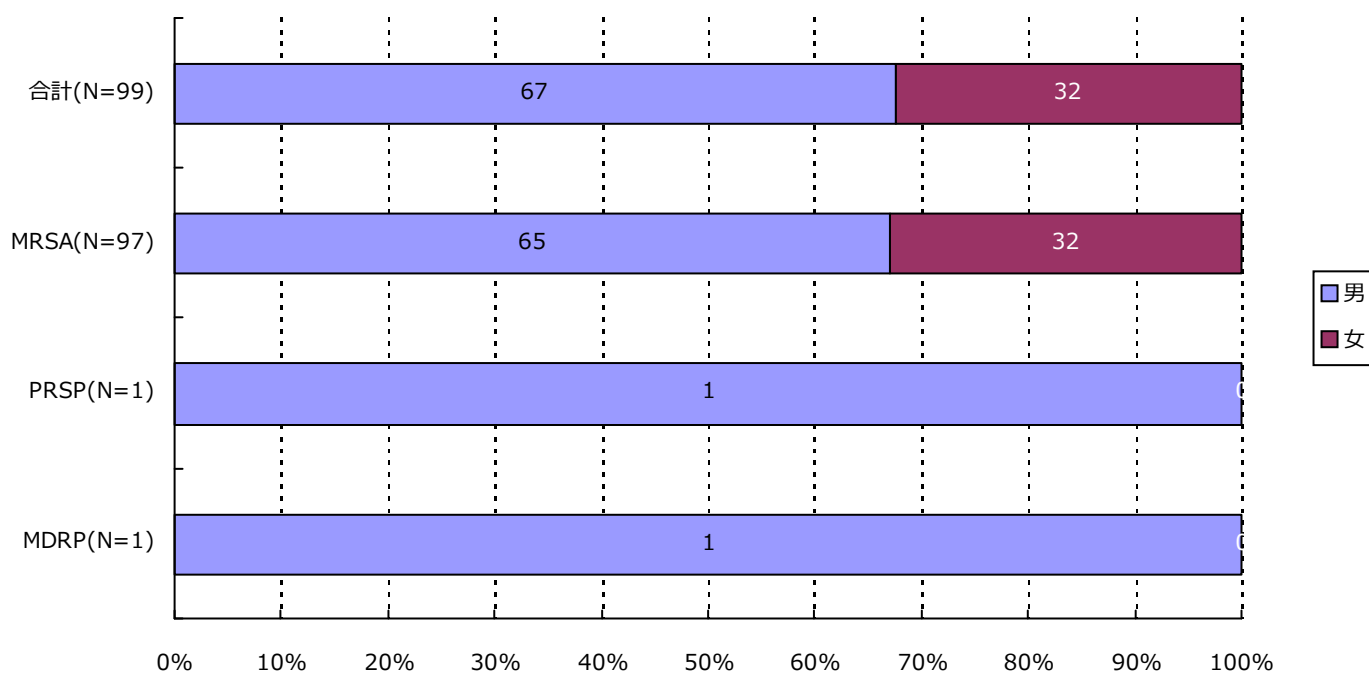
感染率 = (感染症患者数) ÷ (総入院患者数) × 1000

全体の罹患率 = (集計対象医療機関の新規感染症患者数合計) ÷ ( (集計対象医療機関の総入院患者数合計) - (集計対象医療機関の対象期間の一番初めの月の継続感染症患者数合計) ) × 1000

全体の感染率 = (集計対象医療機関の感染症患者数合計) ÷ (集計対象医療機関の総入院患者数合計) × 1000

### 3. 耐性菌新規感染症・感染症患者の性別内訳

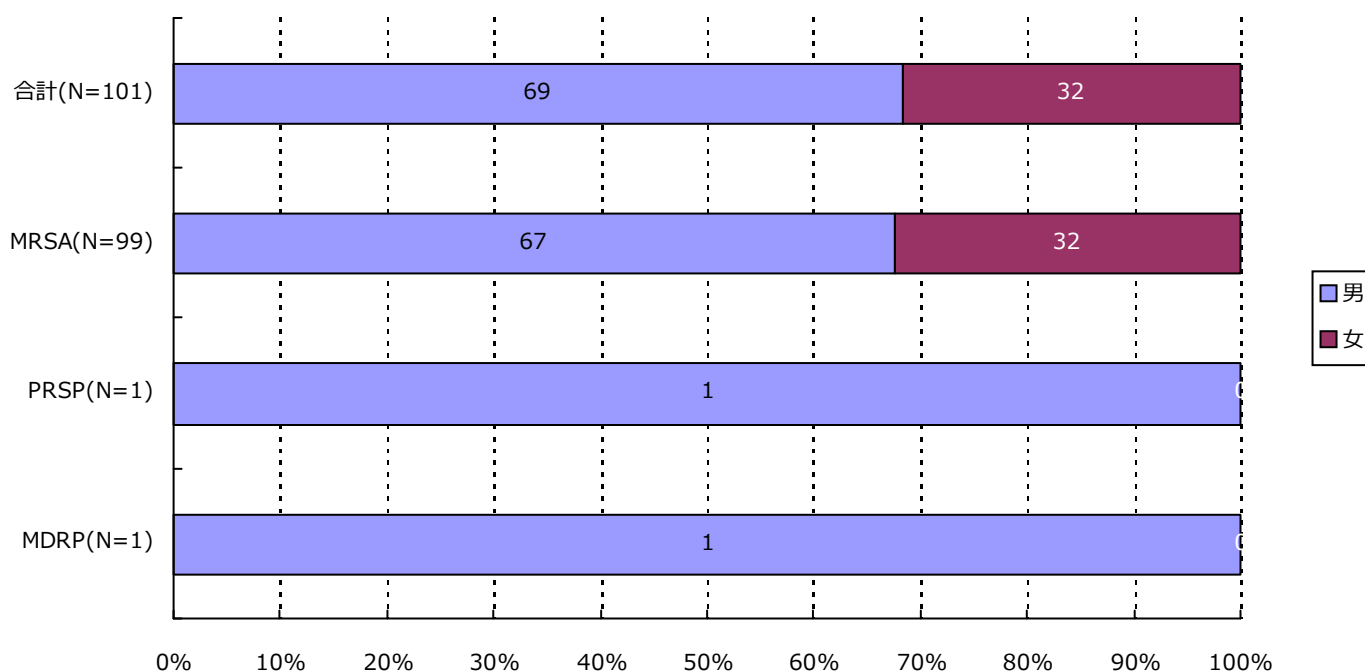
#### 新規感染症患者



分類	合計	MRSA	VRSA	VRE	PRSP	MDRP	MDRA	CRE
男	67 ( 67.7% )	65 ( 67.0% )	0 ( - )	0 ( - )	1 ( 100.0% )	1 ( 100.0% )	0 ( - )	0 ( - )
女	32 ( 32.3% )	32 ( 33.0% )	0 ( - )	0 ( - )	0 ( - )	0 ( - )	0 ( - )	0 ( - )
合計	99	97	0	0	1	1	0	0

### 3. 耐性菌新規感染症・感染症患者の性別内訳

#### 感染症患者

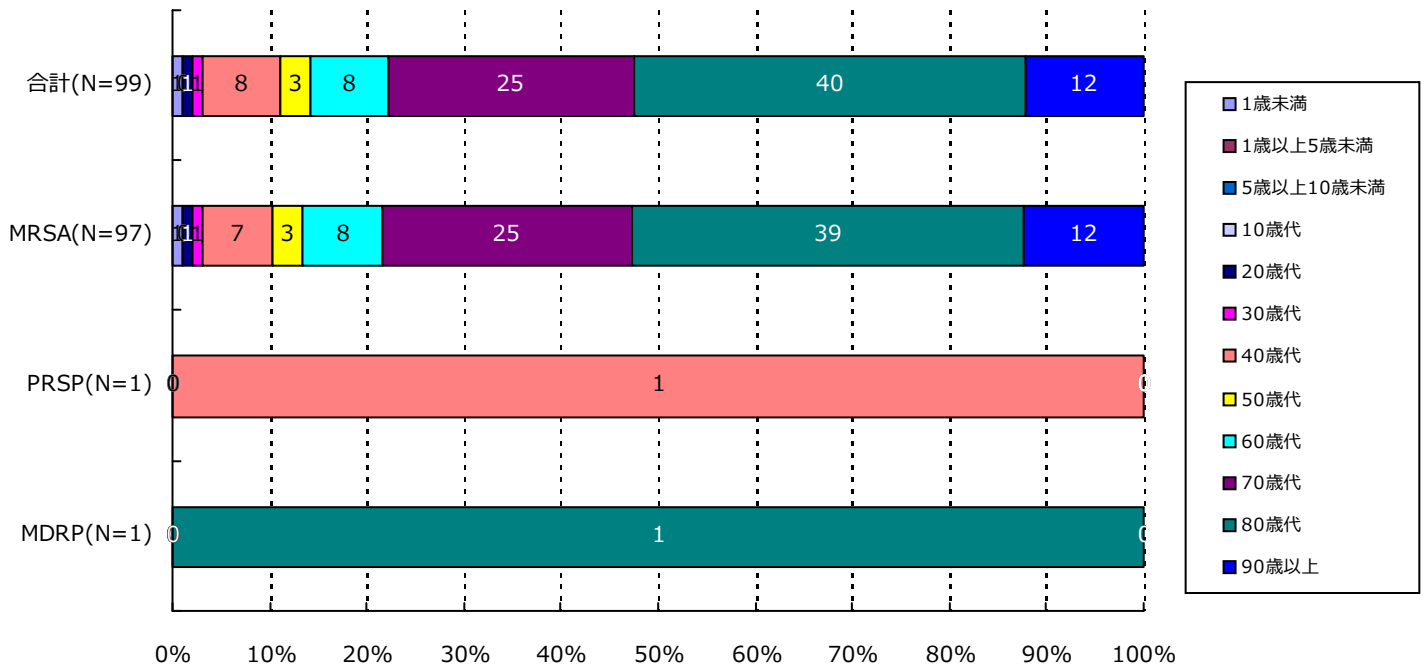


分類	合計	MRSA	VRSA	VRE	PRSP	MDRP	MDRA	CRE
男	69 ( 68.3% )	67 ( 67.7% )	0 ( - )	0 ( - )	1 ( 100.0% )	1 ( 100.0% )	0 ( - )	0 ( - )
女	32 ( 31.7% )	32 ( 32.3% )	0 ( - )	0 ( - )	0 ( - )	0 ( - )	0 ( - )	0 ( - )
合計	101	99	0	0	1	1	0	0



### 4. 耐性菌新規感染症・感染症患者の年齢別内訳

#### 新規感染症患者



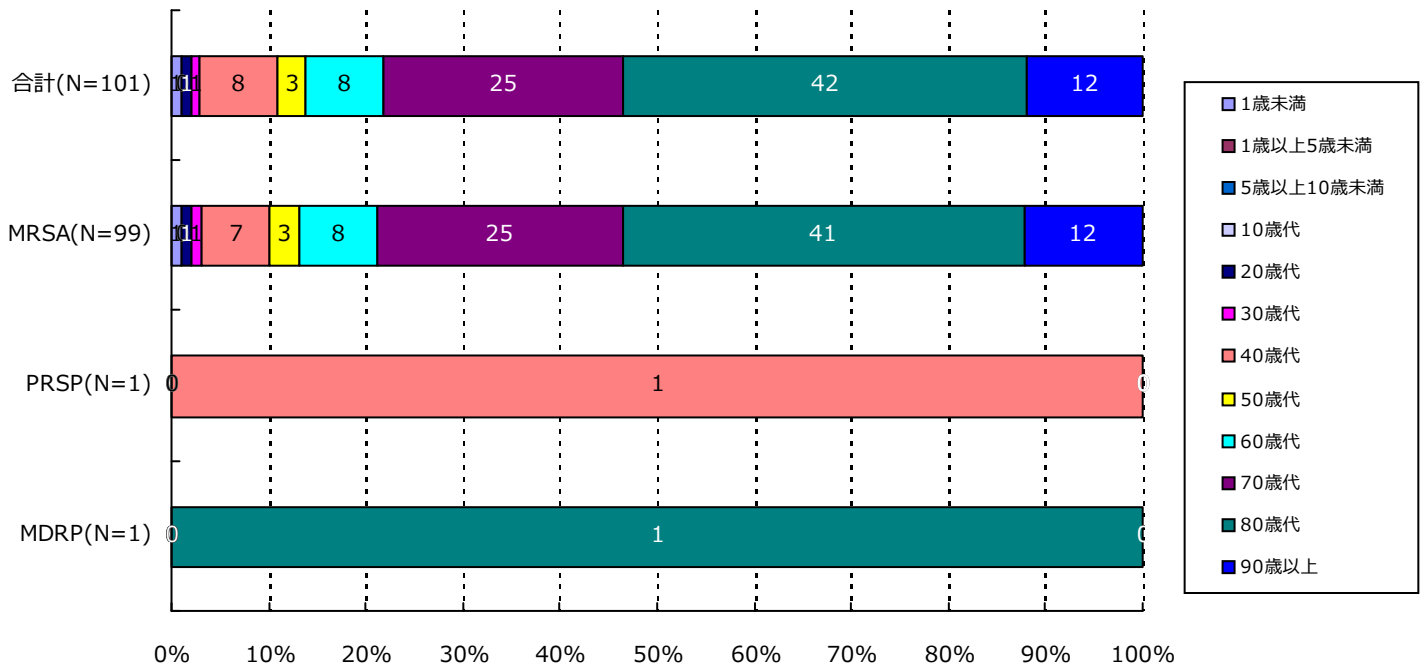
分類	合計	MRSA	VRSA	VRE	PRSP	MDRP	MDRA	CRE
1歳未満	1( 1.0%)	1( 1.0%)	0( -)	0( -)	0( -)	0( -)	0( -)	0( -)
1歳以上5歳未満	0( -)	0( -)	0( -)	0( -)	0( -)	0( -)	0( -)	0( -)
5歳以上10歳未満	0( -)	0( -)	0( -)	0( -)	0( -)	0( -)	0( -)	0( -)
10歳代	0( -)	0( -)	0( -)	0( -)	0( -)	0( -)	0( -)	0( -)
20歳代	1( 1.0%)	1( 1.0%)	0( -)	0( -)	0( -)	0( -)	0( -)	0( -)
30歳代	1( 1.0%)	1( 1.0%)	0( -)	0( -)	0( -)	0( -)	0( -)	0( -)
40歳代	8( 8.1%)	7( 7.2%)	0( -)	0( -)	1( 100.0%)	0( -)	0( -)	0( -)
50歳代	3( 3.0%)	3( 3.1%)	0( -)	0( -)	0( -)	0( -)	0( -)	0( -)
60歳代	8( 8.1%)	8( 8.2%)	0( -)	0( -)	0( -)	0( -)	0( -)	0( -)
70歳代	25( 25.3%)	25( 25.8%)	0( -)	0( -)	0( -)	0( -)	0( -)	0( -)
80歳代	40( 40.4%)	39( 40.2%)	0( -)	0( -)	0( -)	1( 100.0%)	0( -)	0( -)
90歳以上	12( 12.1%)	12( 12.4%)	0( -)	0( -)	0( -)	0( -)	0( -)	0( -)
合計	99	97	0	0	1	1	0	0





### 4. 耐性菌新規感染症・感染症患者の年齢別内訳

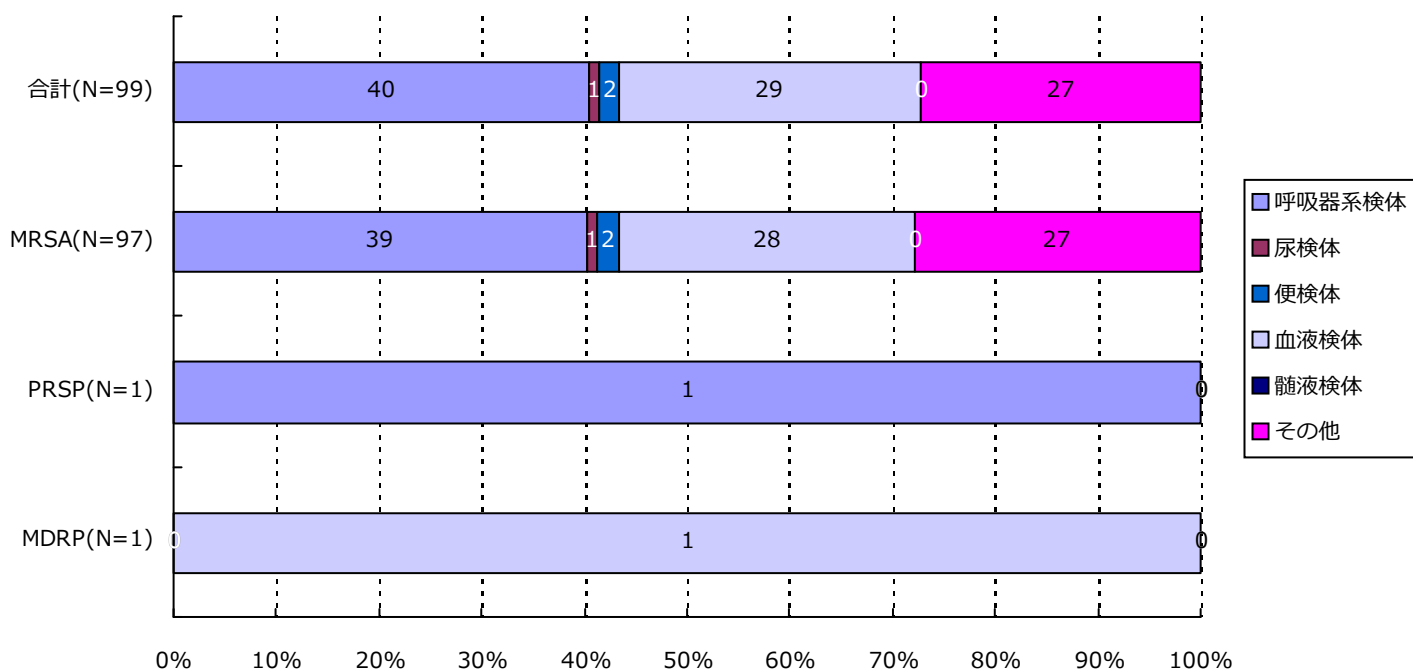
感染症患者



分類	合計	MRSA	VRSA	VRE	PRSP	MDRP	MDRA	CRE
1歳未満	1( 1.0%)	1( 1.0%)	0( -)	0( -)	0( -)	0( -)	0( -)	0( -)
1歳以上5歳未満	0( -)	0( -)	0( -)	0( -)	0( -)	0( -)	0( -)	0( -)
5歳以上10歳未満	0( -)	0( -)	0( -)	0( -)	0( -)	0( -)	0( -)	0( -)
10歳代	0( -)	0( -)	0( -)	0( -)	0( -)	0( -)	0( -)	0( -)
20歳代	1( 1.0%)	1( 1.0%)	0( -)	0( -)	0( -)	0( -)	0( -)	0( -)
30歳代	1( 1.0%)	1( 1.0%)	0( -)	0( -)	0( -)	0( -)	0( -)	0( -)
40歳代	8( 7.9%)	7( 7.1%)	0( -)	0( -)	1( 100.0%)	0( -)	0( -)	0( -)
50歳代	3( 3.0%)	3( 3.0%)	0( -)	0( -)	0( -)	0( -)	0( -)	0( -)
60歳代	8( 7.9%)	8( 8.1%)	0( -)	0( -)	0( -)	0( -)	0( -)	0( -)
70歳代	25( 24.8%)	25( 25.3%)	0( -)	0( -)	0( -)	0( -)	0( -)	0( -)
80歳代	42( 41.6%)	41( 41.4%)	0( -)	0( -)	0( -)	1( 100.0%)	0( -)	0( -)
90歳以上	12( 11.9%)	12( 12.1%)	0( -)	0( -)	0( -)	0( -)	0( -)	0( -)
合計	101	99	0	0	1	1	0	0

5. 耐性菌新規感染症・感染症患者の検体\*内訳

新規感染症患者

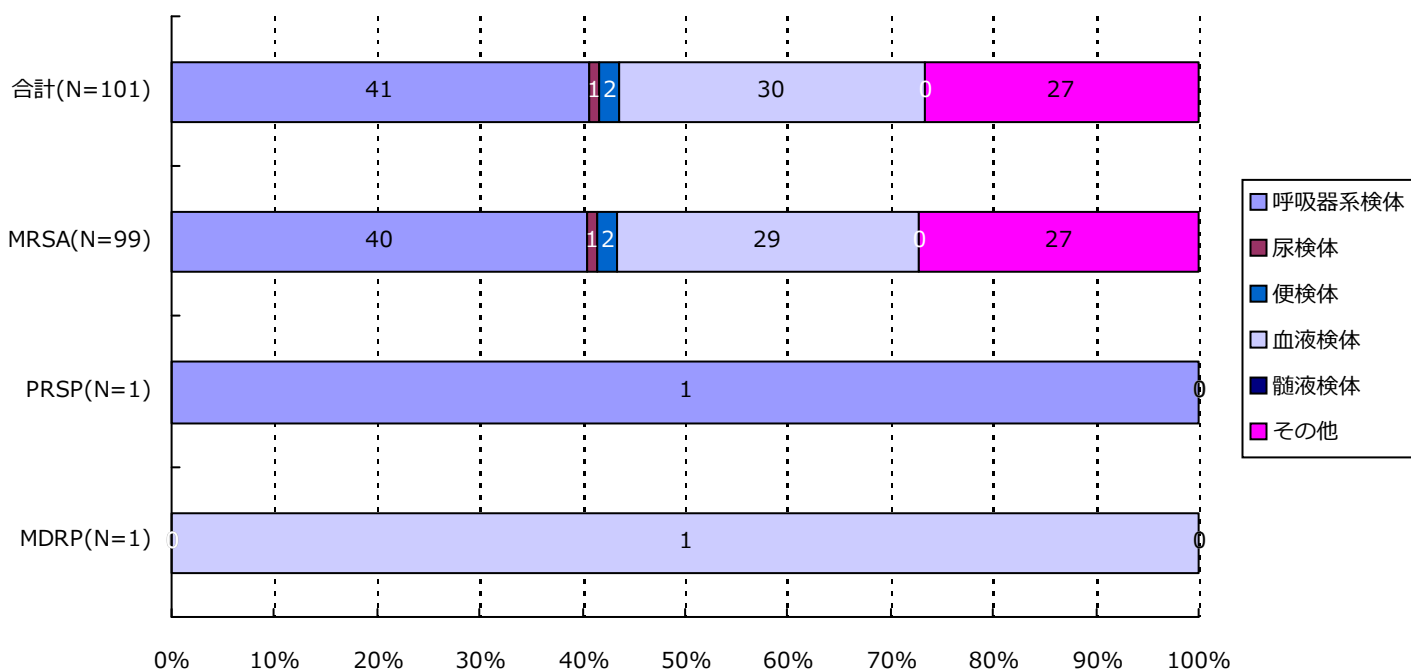


分類	合計	MRSA	VRSA	VRE	PRSP	MDRP	MDRA	CRE
呼吸器系	40( 40.4%)	39( 40.2%)	0( -)	0( -)	1( 100.0%)	0( -)	0( -)	0( -)
尿検体	1( 1.0%)	1( 1.0%)	0( -)	0( -)	0( -)	0( -)	0( -)	0( -)
便検体	2( 2.0%)	2( 2.1%)	0( -)	0( -)	0( -)	0( -)	0( -)	0( -)
血液検体	29( 29.3%)	28( 28.9%)	0( -)	0( -)	0( -)	1( 100.0%)	0( -)	0( -)
髄液検体	0( -)	0( -)	0( -)	0( -)	0( -)	0( -)	0( -)	0( -)
その他	27( 27.3%)	27( 27.8%)	0( -)	0( -)	0( -)	0( -)	0( -)	0( -)
合計	99	97	0	0	1	1	0	0

\*検体区分については巻末の資料1を参照

5. 耐性菌新規感染症・感染症患者の検体\*内訳

感染症患者

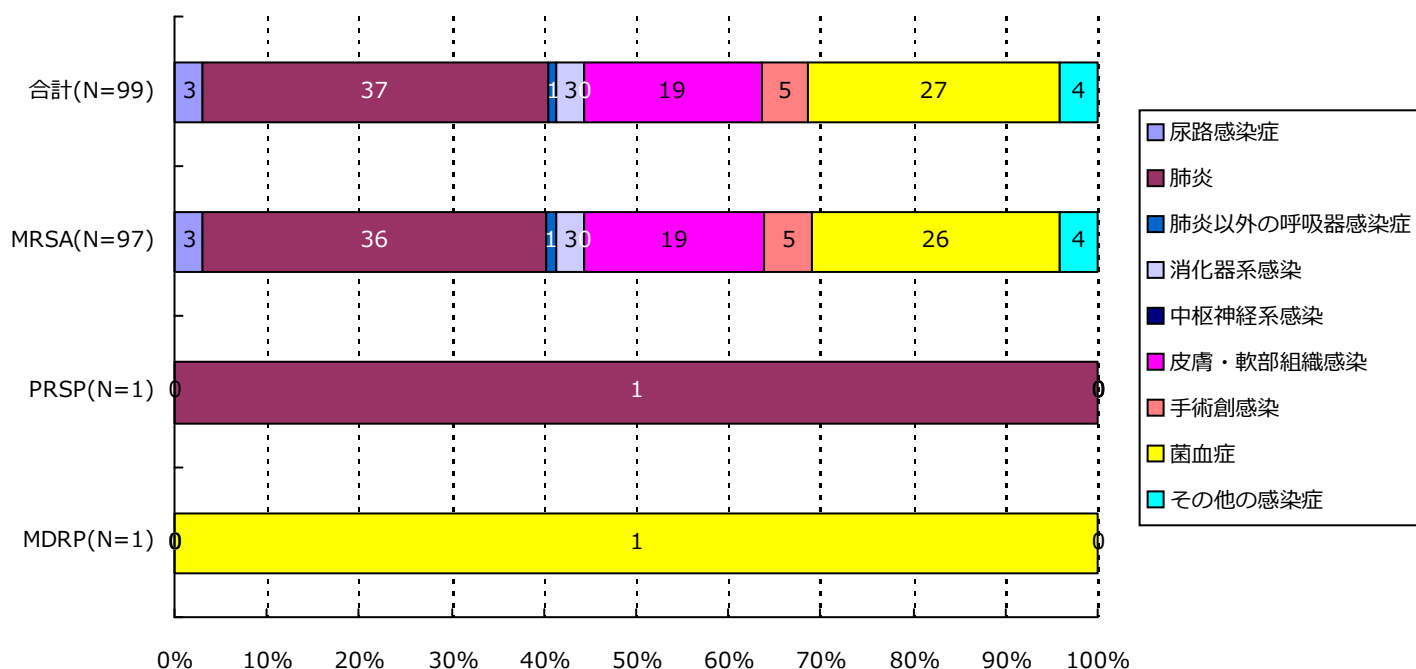


分類	合計	MRSA	VRSA	VRE	PRSP	MDRP	MDRA	CRE
呼吸器系	41( 40.6%)	40( 40.4%)	0( -)	0( -)	1( 100.0%)	0( -)	0( -)	0( -)
尿検体	1( 1.0%)	1( 1.0%)	0( -)	0( -)	0( -)	0( -)	0( -)	0( -)
便検体	2( 2.0%)	2( 2.0%)	0( -)	0( -)	0( -)	0( -)	0( -)	0( -)
血液検体	30( 29.7%)	29( 29.3%)	0( -)	0( -)	0( -)	1( 100.0%)	0( -)	0( -)
髄液検体	0( -)	0( -)	0( -)	0( -)	0( -)	0( -)	0( -)	0( -)
その他	27( 26.7%)	27( 27.3%)	0( -)	0( -)	0( -)	0( -)	0( -)	0( -)
合計	101	99	0	0	1	1	0	0

\*検体区分については巻末の資料1を参照

### 6. 耐性菌新規感染症・感染症患者の感染症名別内訳

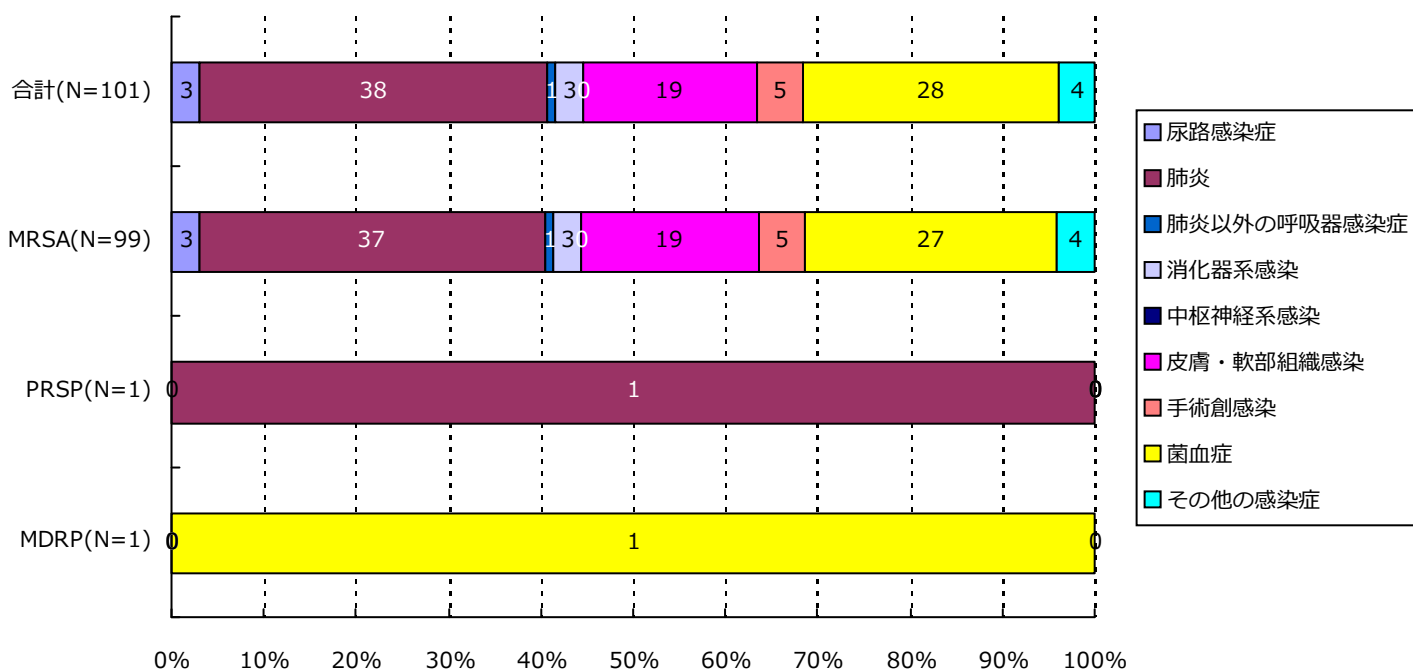
#### 新規感染症患者



分類	合計	MRSA	VRSA	VRE	PRSP	MDRP	MDRA	CRE
尿路	3( 3.0%)	3( 3.1%)	0( -)	0( -)	0( -)	0( -)	0( -)	0( -)
肺炎	37( 37.4%)	36( 37.1%)	0( -)	0( -)	1( 100.0%)	0( -)	0( -)	0( -)
肺炎以外	1( 1.0%)	1( 1.0%)	0( -)	0( -)	0( -)	0( -)	0( -)	0( -)
消化器系	3( 3.0%)	3( 3.1%)	0( -)	0( -)	0( -)	0( -)	0( -)	0( -)
中枢神経系	0( -)	0( -)	0( -)	0( -)	0( -)	0( -)	0( -)	0( -)
皮膚・軟部	19( 19.2%)	19( 19.6%)	0( -)	0( -)	0( -)	0( -)	0( -)	0( -)
手術創	5( 5.1%)	5( 5.2%)	0( -)	0( -)	0( -)	0( -)	0( -)	0( -)
菌血症	27( 27.3%)	26( 26.8%)	0( -)	0( -)	0( -)	1( 100.0%)	0( -)	0( -)
その他	4( 4.0%)	4( 4.1%)	0( -)	0( -)	0( -)	0( -)	0( -)	0( -)
合計	99	97	0	0	1	1	0	0

### 6. 耐性菌新規感染症・感染症患者の感染症名別内訳

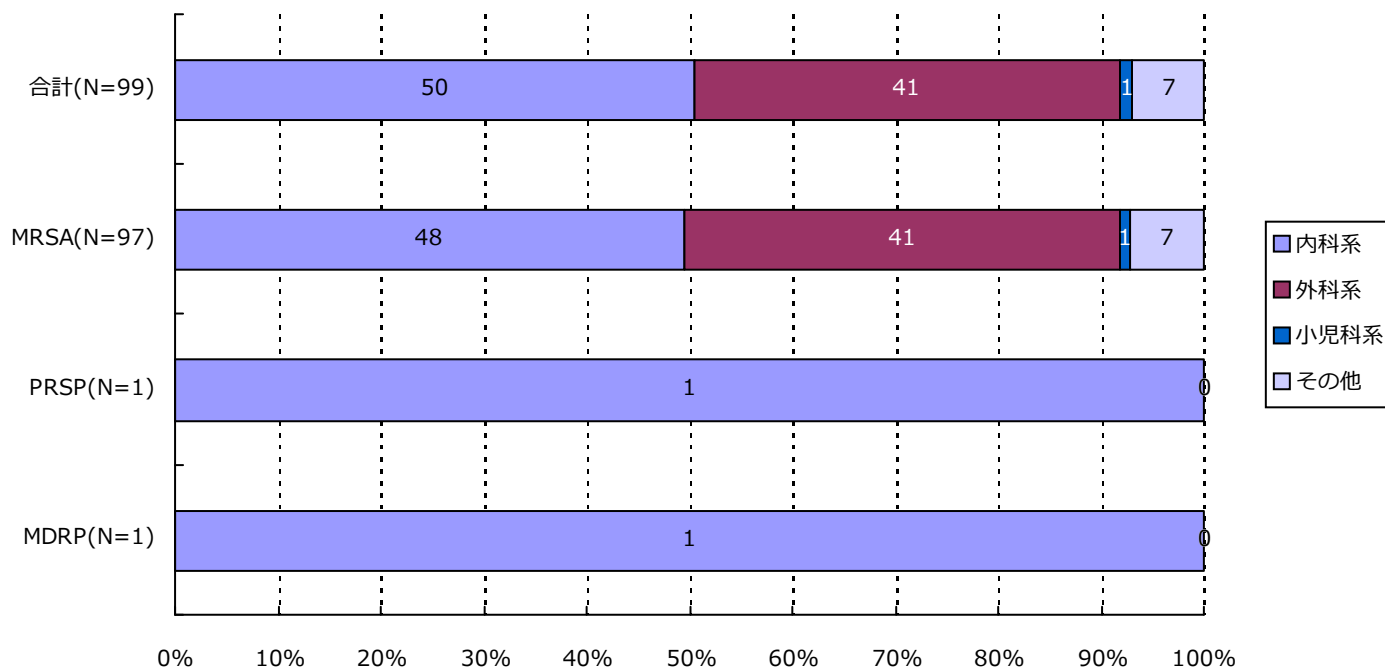
#### 感染症患者



分類	合計	MRSA	VRSA	VRE	PRSP	MDRP	MDRA	CRE
尿路	3( 3.0%)	3( 3.0%)	0( -)	0( -)	0( -)	0( -)	0( -)	0( -)
肺炎	38( 37.6%)	37( 37.4%)	0( -)	0( -)	1( 100.0%)	0( -)	0( -)	0( -)
肺炎以外	1( 1.0%)	1( 1.0%)	0( -)	0( -)	0( -)	0( -)	0( -)	0( -)
消化器系	3( 3.0%)	3( 3.0%)	0( -)	0( -)	0( -)	0( -)	0( -)	0( -)
中枢神経系	0( -)	0( -)	0( -)	0( -)	0( -)	0( -)	0( -)	0( -)
皮膚・軟部	19( 18.8%)	19( 19.2%)	0( -)	0( -)	0( -)	0( -)	0( -)	0( -)
手術創	5( 5.0%)	5( 5.1%)	0( -)	0( -)	0( -)	0( -)	0( -)	0( -)
菌血症	28( 27.7%)	27( 27.3%)	0( -)	0( -)	0( -)	1( 100.0%)	0( -)	0( -)
その他	4( 4.0%)	4( 4.0%)	0( -)	0( -)	0( -)	0( -)	0( -)	0( -)
合計	101	99	0	0	1	1	0	0

### 7. 耐性菌新規感染症・感染症患者の診療科\*別内訳

#### 新規感染症患者

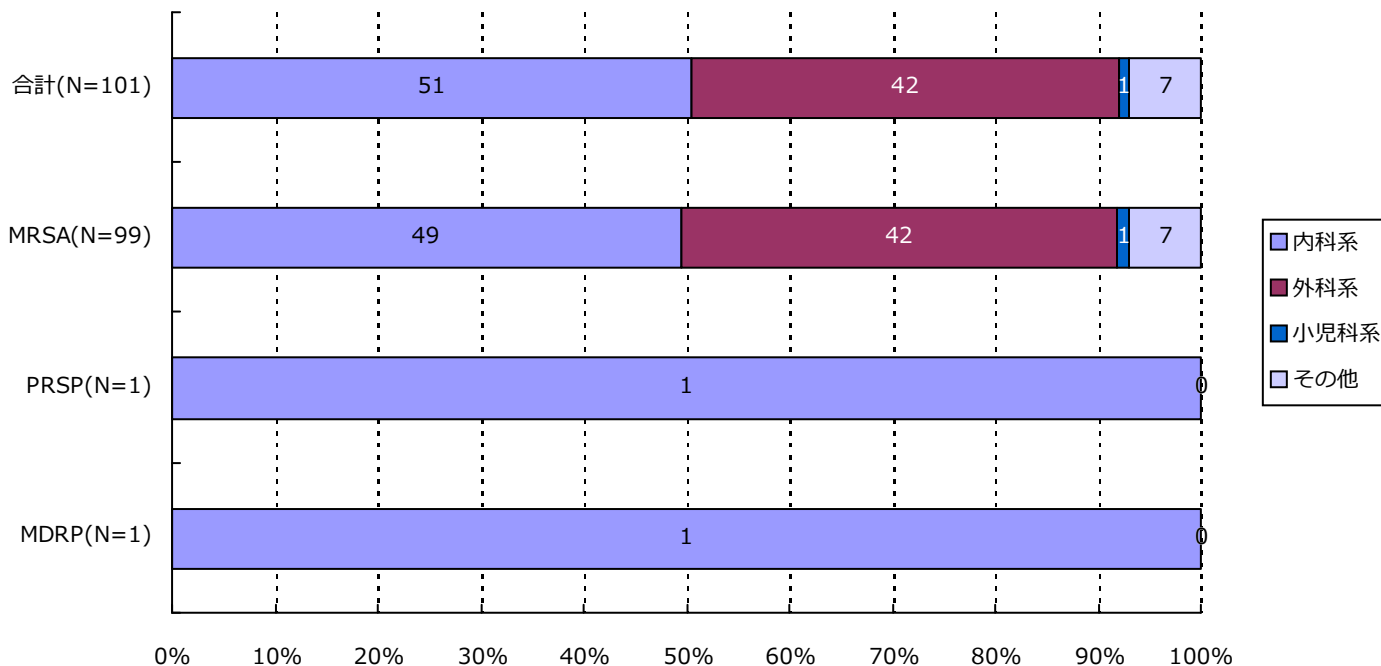


分類	合計	MRSA	VRSA	VRE	PRSP	MDRP	MDRA	CRE
内科系	50( 50.5%)	48( 49.5%)	0( -)	0( -)	1( 100.0%)	1( 100.0%)	0( -)	0( -)
外科系	41( 41.4%)	41( 42.3%)	0( -)	0( -)	0( -)	0( -)	0( -)	0( -)
小児科系	1( 1.0%)	1( 1.0%)	0( -)	0( -)	0( -)	0( -)	0( -)	0( -)
その他	7( 7.1%)	7( 7.2%)	0( -)	0( -)	0( -)	0( -)	0( -)	0( -)
合計	99	97	0	0	1	1	0	0

\*診療科の内訳については巻末の資料2を参照

### 7. 耐性菌新規感染症・感染症患者の診療科\*別内訳

#### 感染症患者



分類	合計	MRSA	VRSA	VRE	PRSP	MDRP	MDRA	CRE
内科系	51( 50.5%)	49( 49.5%)	0( -)	0( -)	1( 100.0%)	1( 100.0%)	0( -)	0( -)
外科系	42( 41.6%)	42( 42.4%)	0( -)	0( -)	0( -)	0( -)	0( -)	0( -)
小児科系	1( 1.0%)	1( 1.0%)	0( -)	0( -)	0( -)	0( -)	0( -)	0( -)
その他	7( 6.9%)	7( 7.1%)	0( -)	0( -)	0( -)	0( -)	0( -)	0( -)
合計	101	99	0	0	1	1	0	0

\*診療科の内訳については巻末の資料2を参照

・資料 1

呼吸器系検体	喀出痰
	気管内採痰
	気管支洗浄液
	咽頭粘液
	鼻腔内
	口腔内
	生検材料(肺)
	胸水
	その他(呼吸器)
	尿検体
採尿カテーテル	
留置カテーテル	
カテーテル尿	
便検体	糞便
血液検体	静脈血
	動脈血
髄液検体	髄液
その他	尿道分泌液
	膣分泌液
	胃・十二指腸液
	胆汁
	生検材料(消化管)
	腹水
	関節液
	その他

・資料 2

内科系	内科	外科系	外科	
	循環器内科		消化器外科	
	神経内科		肛門科	
	呼吸器内科		肝胆脾外科	
	消化器内科		心血管外科	
	胃腸科		内分泌外科	
	内分泌・代謝内科		呼吸器外科	
	腎臓内科		小児外科	
	糖尿病内科		小児循環器外科	
	アレルギー・膠原病内科		小児消化器外科	
	膠原病内科		産婦人科	
	アレルギー内科		産科	
	リウマチ内科		婦人科	
	血液内科		整形外科	
	感染症内科		美容外科	
	老人内科		眼科	
	心療内科		耳鼻咽喉科	
	その他		性病科	気管食道科
			神経科	泌尿器科
			精神科	皮膚・泌尿器科
放射線科		皮膚科		
総合診療部		脳神経外科		
救急部		形成外科		
救急・集中治療部		歯科口腔外科		
集中治療部(ICU)		歯科		
冠動脈疾患集中治療部(CCU)		小児歯科		
内視鏡科		矯正歯科		
透析科		口腔外科		
理学療法・リハビリテーション科		手術部		
理学療法科		移植・人工臓器科		
リハビリテーション科		小児科系	小児科	
麻酔科			新生児科	
その他			新生児集中治療部(NICU)	
	周産期センター			

精度管理について

四半期報ではVRSAに対してのみ、報告医療機関にその真偽を確認し誤報告を除外している。



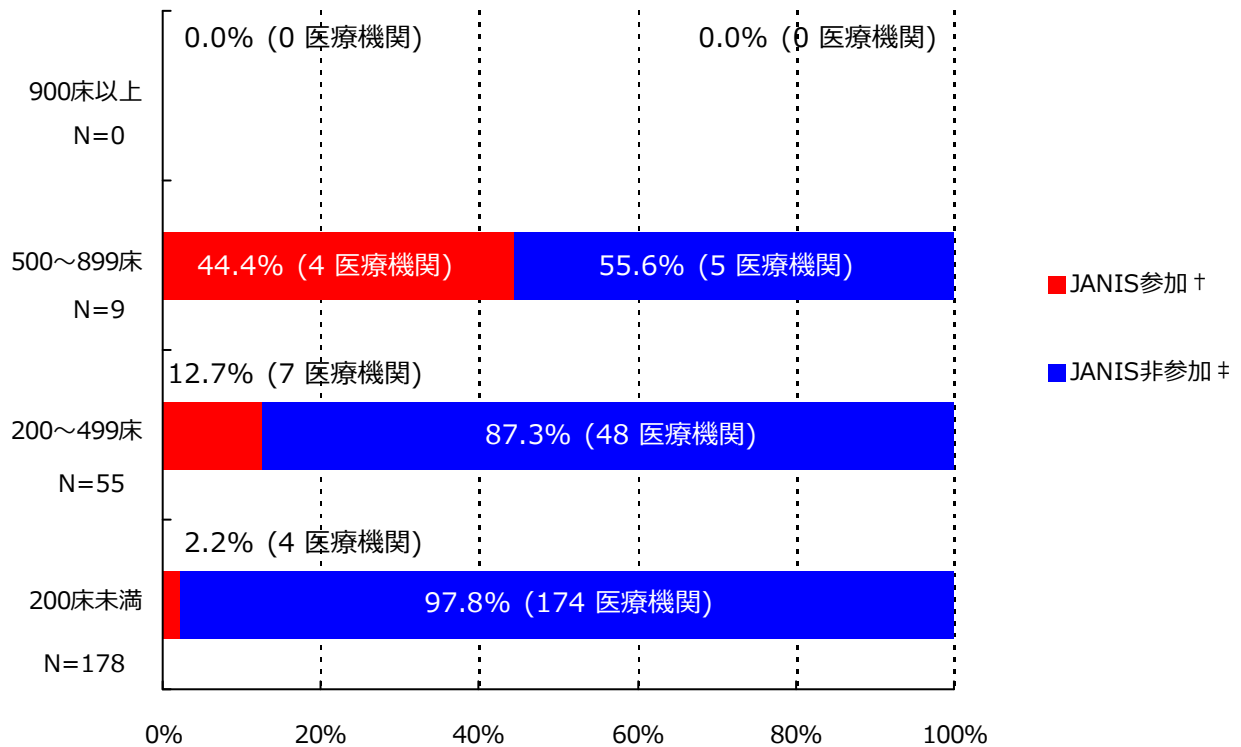
### 資料3 厚生労働省 院内感染対策サーベイランス 薬剤耐性菌 判定基準 (Ver.3.1)

菌名	概要*	菌名コード	微量液体希釈法の基準*	ディスク拡散法の基準
メチシリン耐性黄色ブドウ球菌 (MRSA)	MPIPC が "R" の <i>Staphylococcus aureus</i> (または CFX がディスク拡散法で "R")、または選択培地で MRSA と確認された菌	1301、1303	MPIPC $\geq$ 4 $\mu$ g/ml	MPIPC $\leq$ 10mm または CFX $\leq$ 21mm
バンコマイシン耐性黄色ブドウ球菌 (VRSA)	VCM が微量液体希釈法で "R" の <i>Staphylococcus aureus</i>	1301、1303-1306	VCM $\geq$ 16 $\mu$ g/ml	
バンコマイシン耐性腸球菌 (VRE)	下記のいずれかの条件を満たす <i>Enterococcus</i> spp. ・ VCM が微量液体希釈法で耐性 <sup>†</sup> ・ VCM がディスク拡散法で "R" ・ 選択培地で VRE と確認された菌 注) 種の同定が行われていない <i>Enterococcus</i> sp. は除く	1201、1202、1205、1206、1209、1210、1213-1217	VCM $\geq$ 16 $\mu$ g/ml <sup>†</sup>	VCM $\leq$ 14mm
ペニシリン耐性肺炎球菌 (PRSP)	PCG が微量液体希釈法で耐性 <sup>†</sup> 、または MPIPC がディスク拡散法で "S 以外" の <i>Streptococcus pneumoniae</i>	1131	PCG $\geq$ 0.125 $\mu$ g/ml <sup>†</sup>	MPIPC $\leq$ 19mm または PCG が試薬会社の基準で "S 以外" (例 $\leq$ 23mm) <sup>‡</sup>
多剤耐性緑膿菌 (MDRP)	下記のすべての条件を満たす <i>Pseudomonas aeruginosa</i> ・ カルバペネム系 (IPM、MEPM のいずれか) が微量液体希釈法で耐性 <sup>†</sup> 、またはディスク拡散法で "R" ・ アミノグリコシド系は AMK が微量液体希釈法で耐性 <sup>†</sup> 、またはディスク拡散法で "R" ・ フルオロキノロン系が "R" (NFLX、OFLX、LVFX、LFLX、CPFX、GFLX のいずれか)	4001	IPM・MEPM $\geq$ 16 $\mu$ g/ml <sup>†</sup> AMK $\geq$ 32 $\mu$ g/ml <sup>†</sup> NFLX $\geq$ 16 $\mu$ g/ml OFLX・LVFX・LFLX・GFLX $\geq$ 8 $\mu$ g/ml CPFX $\geq$ 4 $\mu$ g/ml	IPM・MEPM $\leq$ 13mm <sup>†</sup> AMK $\leq$ 14mm NFLX・OFLX $\leq$ 12mm LVFX $\leq$ 13mm、LFLX $\leq$ 18mm CPFX $\leq$ 15mm、GFLX $\leq$ 14mm
多剤耐性アシネトバクター属 (MDRA)	下記のすべての条件を満たす <i>Acinetobacter</i> spp. ・ カルバペネム系が "R" (IPM、MEPM のいずれか) ・ アミノグリコシド系は AMK が微量液体希釈法で耐性 <sup>†</sup> 、またはディスク拡散法で "R" ・ フルオロキノロン系が "R" (LVFX、CPFX、GFLX のいずれか)	4400-4403	IPM・MEPM $\geq$ 16 $\mu$ g/ml AMK $\geq$ 32 $\mu$ g/ml <sup>†</sup> LVFX・GFLX $\geq$ 8 $\mu$ g/ml CPFX $\geq$ 4 $\mu$ g/ml	IPM・MEPM $\leq$ 13mm AMK $\leq$ 14mm LVFX $\leq$ 13mm、GFLX $\leq$ 14mm CPFX $\leq$ 15mm
カルバペネム耐性腸内細菌科細菌 (CRE)	下記のいずれかの条件を満たす腸内細菌科細菌 ・ MEPM が耐性 <sup>†</sup> ・ IPM が耐性 <sup>†</sup> 、かつ CMZ が "R"	2000-2691、3150-3151	MEPM $\geq$ 2 $\mu$ g/ml <sup>†</sup> IPM $\geq$ 2 $\mu$ g/ml <sup>†</sup> かつ CMZ $\geq$ 64 $\mu$ g/ml	MEPM $\leq$ 22mm IPM $\leq$ 22mm、かつ CMZ $\leq$ 12mm

\* 原則 S,I,R の判定は CLSI2012(M100-S22)に準拠

<sup>†</sup> 感染症発生动向調査の基準に準拠<sup>‡</sup> PR(I)SP のスクリーニングにディスク拡散法で PCG を用いることは推奨されていないが、国内の現状を考慮し採用

### 1. データ提出医療機関\*数(15医療機関)



\*ここではデータ提出医療機関は集計対象医療機関を表す

† JANIS参加 = 2018年10月～12月 集計対象医療機関数

‡ JANIS非参加 = (2017年 都道府県別医療機関数¶) - (2018年10月～12月 集計対象医療機関数)

病床数	2017年 都道府県別医療機関数¶	2018年10月～12月 集計対象医療機関数 (都道府県別医療機関数に占める割合)
900床以上	0	0 ( - )
500～899床	9	4 ( 44.4%)
200～499床	55	7 ( 12.7%)
200床未満	178	4 ( 2.2%)
病床数不明	-	0 ( - )
合計	242	15 ( 6.2%)

¶2017年医療施設（動態）調査を参照した。

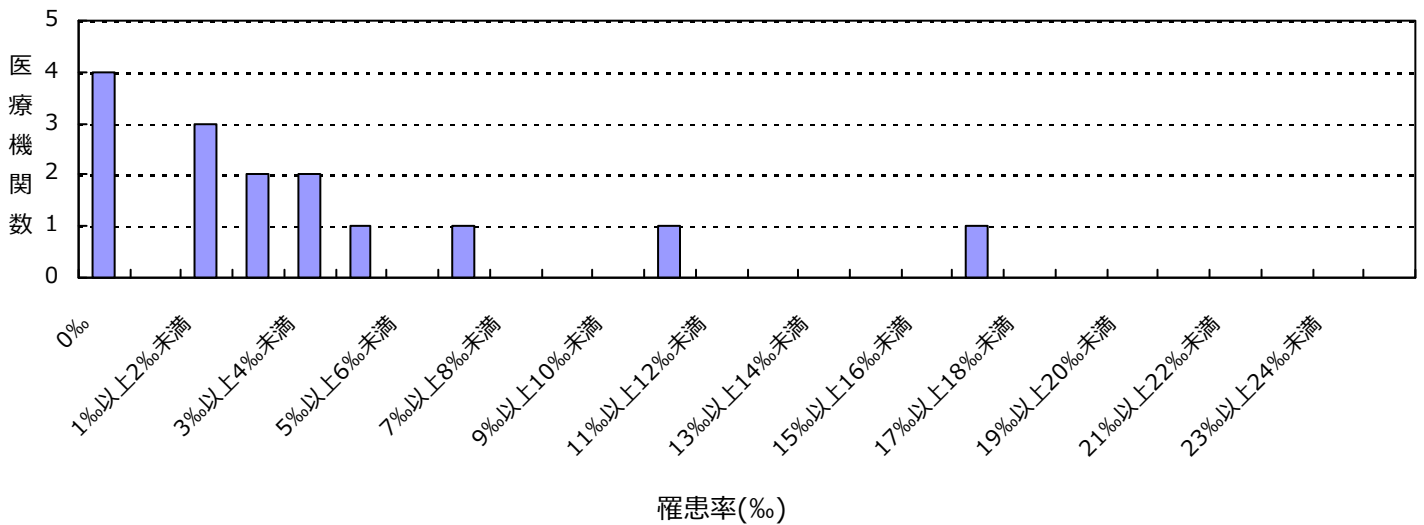
## 2. 新規感染症患者数と罹患率

### メチシリン耐性黄色ブドウ球菌(MRSA)感染症

#### 罹患率

薬剤耐性菌名	総入院患者数	継続感染症患者数	新規感染症患者数	全体の罹患率	集計対象医療機関の罹患率(%)の分布
MRSA	30,171	3	100	3.31%	0.00 2.30 16.95

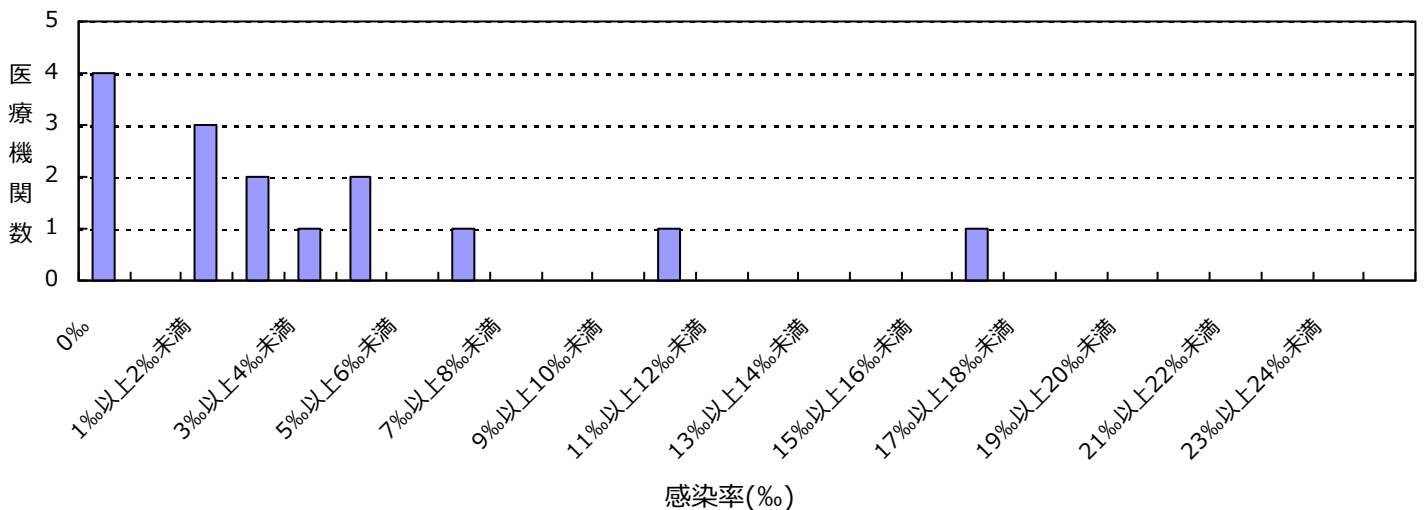
集計対象医療機関の罹患率 (N=15)



#### 感染率

薬剤耐性菌名	総入院患者数	感染症患者数	全体の感染率	集計対象医療機関の感染率(%)の分布
MRSA	30,171	103	3.41%	0.00 2.30 16.95

集計対象医療機関の感染率 (N=15)



(広島県)

公開情報 2018年10月～12月 四半期報(全集計対象医療機関)

院内感染対策サーベイランス 全入院患者部門



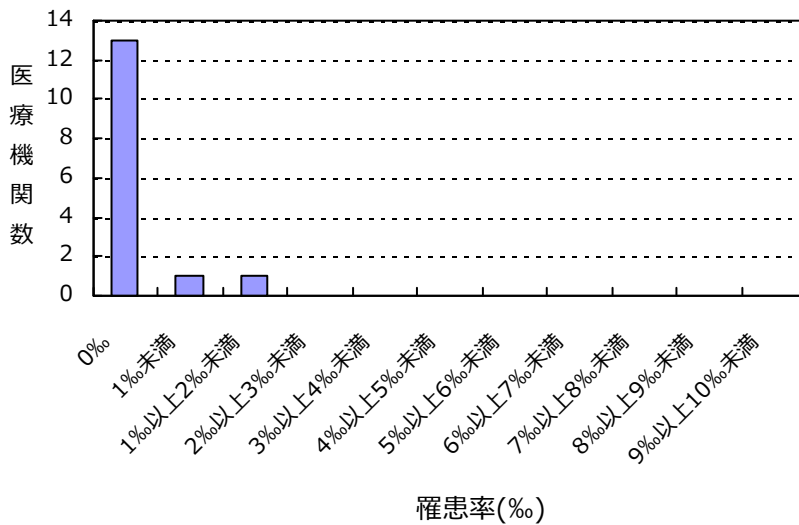
## 2. 新規感染症患者数と罹患率

### ペニシリン耐性肺炎球菌(PRSP)感染症

#### 罹患率

薬剤耐性菌名	総入院患者数	継続感染症患者数	新規感染症患者数	全体の罹患率	集計対象医療機関の罹患率(%)の分布
PRSP	30,171	0	2	0.07%	0.00   1.01 

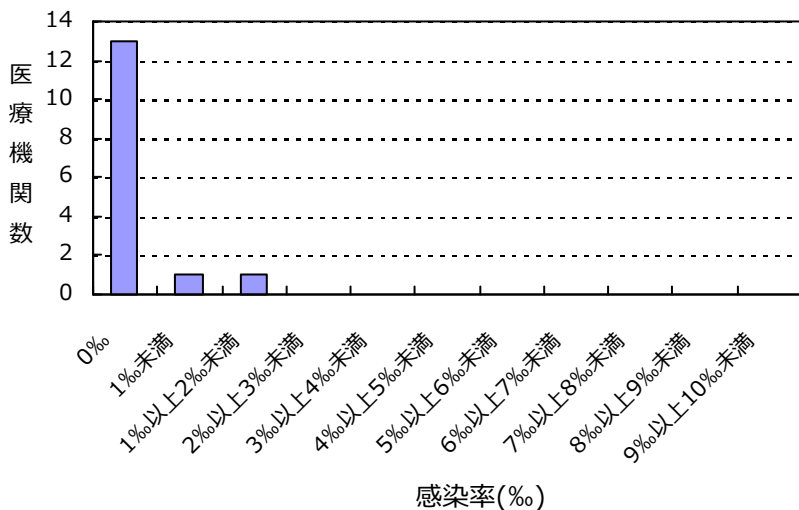
集計対象医療機関の罹患率 (N=15)



#### 感染率

薬剤耐性菌名	総入院患者数	感染症患者数	全体の感染率	集計対象医療機関の感染率(%)の分布
PRSP	30,171	2	0.07%	0.00   1.01 

集計対象医療機関の感染率 (N=15)



(広島県)

公開情報 2018年10月～12月 四半期報(全集計対象医療機関)

院内感染対策サーベイランス 全入院患者部門



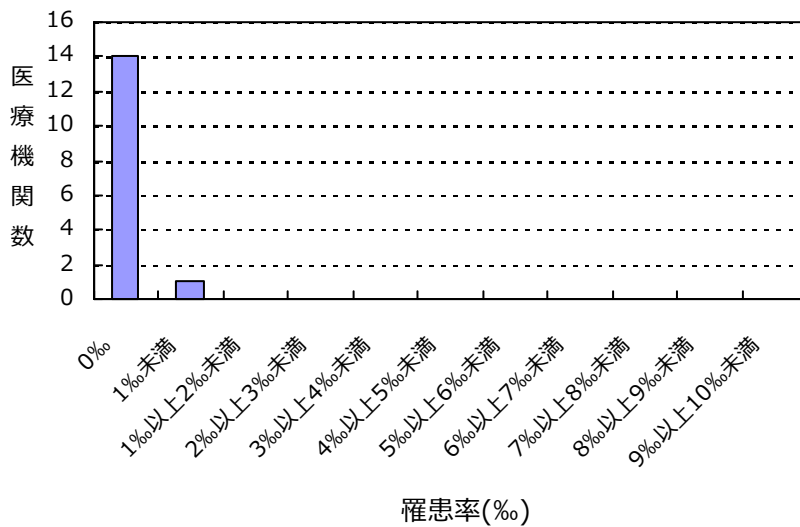
## 2. 新規感染症患者数と罹患率

### 多剤耐性アシネトバクター属(MDRA)感染症

#### 罹患率

薬剤耐性菌名	総入院患者数	継続感染症患者数	新規感染症患者数	全体の罹患率	集計対象医療機関の罹患率(%)の分布
MDRA	30,171	0	1	0.03%	0.00   0.25

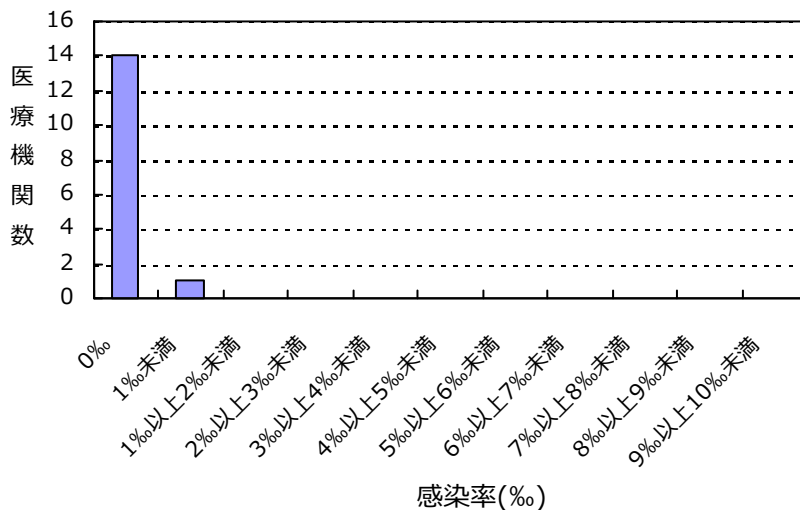
集計対象医療機関の罹患率 (N=15)



#### 感染率

薬剤耐性菌名	総入院患者数	感染症患者数	全体の感染率	集計対象医療機関の感染率(%)の分布
MDRA	30,171	1	0.03%	0.00   0.25

集計対象医療機関の感染率 (N=15)



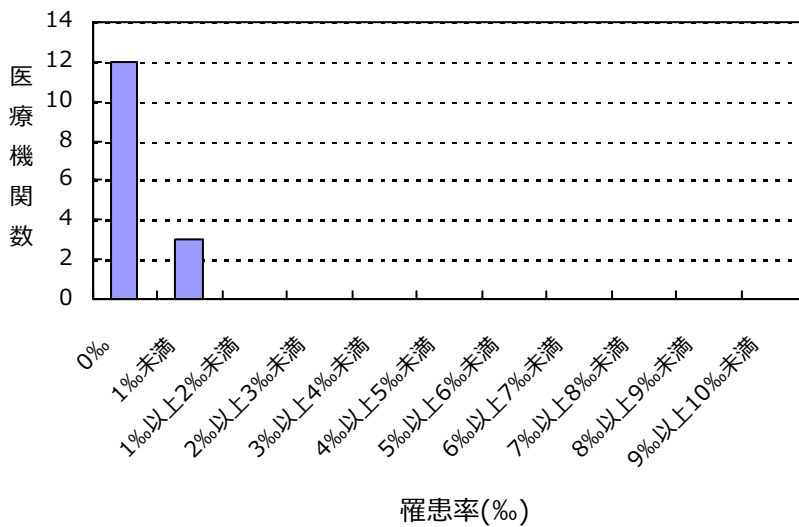
## 2. 新規感染症患者数と罹患率

### カルバペネム耐性腸内細菌科細菌(CRE)感染症

#### 罹患率

薬剤耐性菌名	総入院患者数	継続感染症患者数	新規感染症患者数	全体の罹患率	集計対象医療機関の罹患率(%)の分布
CRE	30,171	0	4	0.13%	0.00  -----  0.75

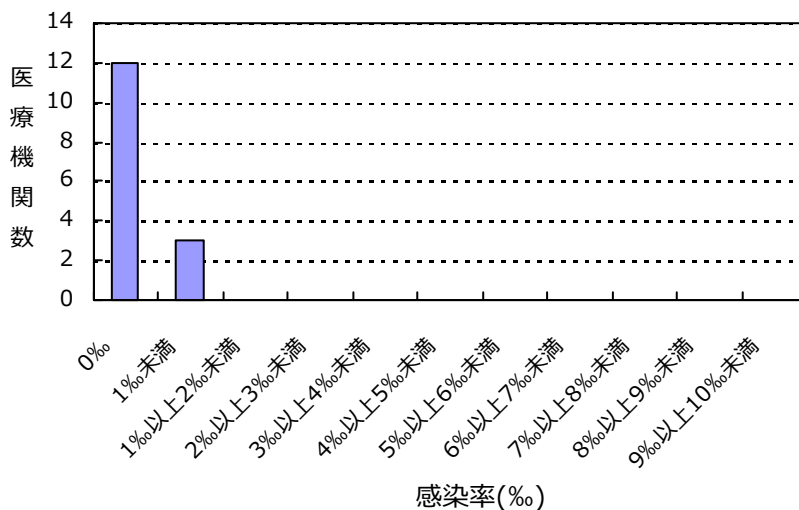
集計対象医療機関の罹患率 (N=15)



#### 感染率

薬剤耐性菌名	総入院患者数	感染症患者数	全体の感染率	集計対象医療機関の感染率(%)の分布
CRE	30,171	4	0.13%	0.00  -----  0.75

集計対象医療機関の感染率 (N=15)



(広島県)

公開情報 2018年10月～12月 四半期報(全集計対象医療機関)  
院内感染対策サーベイランス 全入院患者部門



## 2. 新規感染症患者数と罹患率

バンコマイシン耐性黄色ブドウ球菌(VRSA)感染症の報告はありませんでした

バンコマイシン耐性腸球菌(VRE)感染症の報告はありませんでした

多剤耐性緑膿菌(MDRP)感染症の報告はありませんでした

### 総入院患者数、感染症患者数、罹患率、感染率の説明

総入院患者数 = (対象期間の各月の新規入院患者数の合計) + (対象期間の一番初めの月の継続入院患者数)

感染症患者数 = (新規感染症患者数) + (対象期間の一番初めの月の継続感染症患者数)

新規感染症患者数 = 対象期間の各月の新規感染症患者数の合計

継続感染症患者数 = 対象期間の一番初めの月より前に新規感染症患者とされ、対象期間の一番初めの月に改めて検査した際にも、継続的に同じ耐性菌に感染していた患者の数

罹患率 = (新規感染症患者数) ÷ ( (総入院患者数) - (対象期間の一番初めの月の継続感染症患者数) ) × 1000

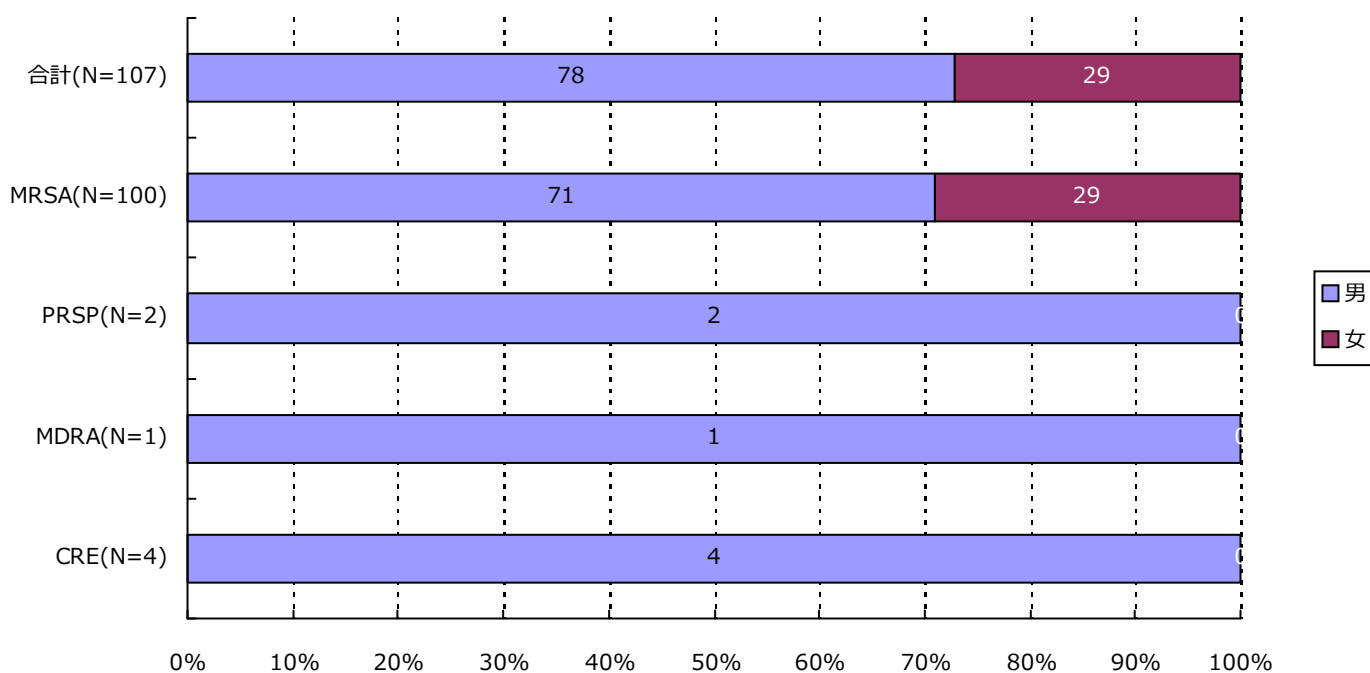
感染率 = (感染症患者数) ÷ (総入院患者数) × 1000

全体の罹患率 = (集計対象医療機関の新規感染症患者数合計) ÷ ( (集計対象医療機関の総入院患者数合計) - (集計対象医療機関の対象期間の一番初めの月の継続感染症患者数合計) ) × 1000

全体の感染率 = (集計対象医療機関の感染症患者数合計) ÷ (集計対象医療機関の総入院患者数合計) × 1000

### 3. 耐性菌新規感染症・感染症患者の性別内訳

#### 新規感染症患者

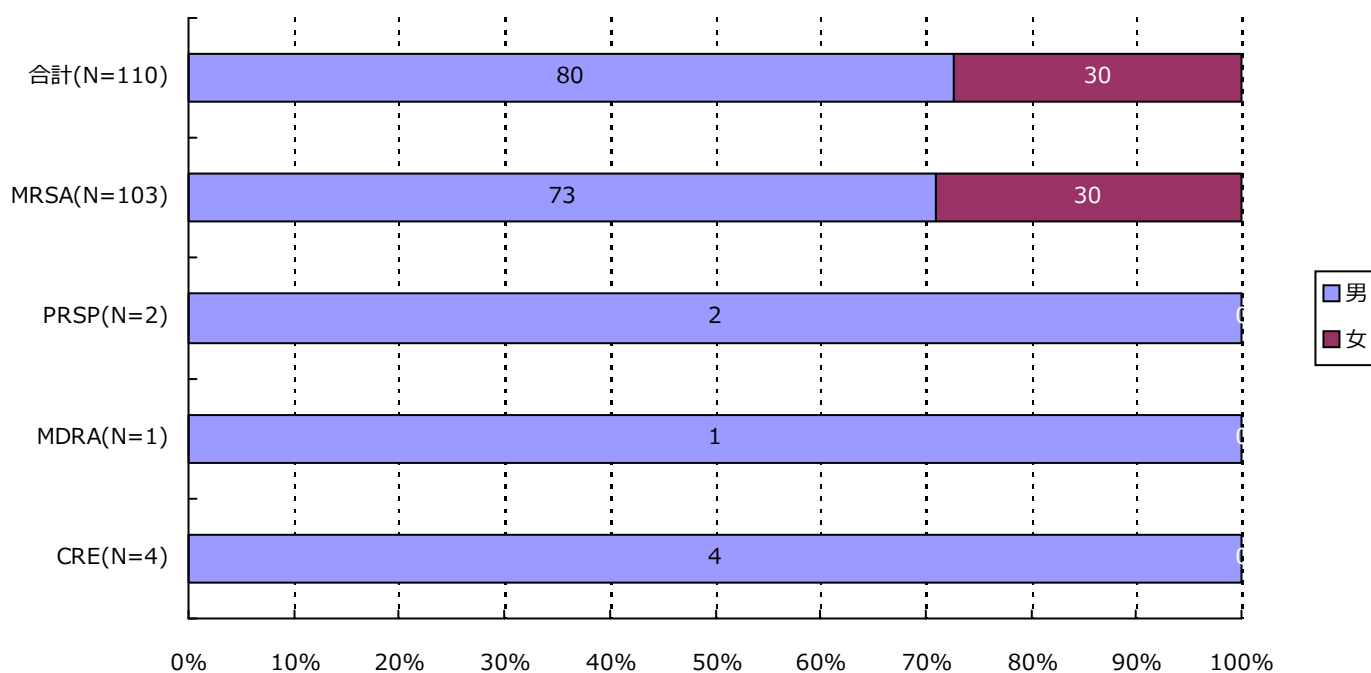


分類	合計	MRSA	VRSA	VRE	PRSP	MDRP	MDRA	CRE
男	78 ( 72.9% )	71 ( 71.0% )	0 ( - )	0 ( - )	2 ( 100.0% )	0 ( - )	1 ( 100.0% )	4 ( 100.0% )
女	29 ( 27.1% )	29 ( 29.0% )	0 ( - )	0 ( - )	0 ( - )	0 ( - )	0 ( - )	0 ( - )
合計	107	100	0	0	2	0	1	4



### 3. 耐性菌新規感染症・感染症患者の性別内訳

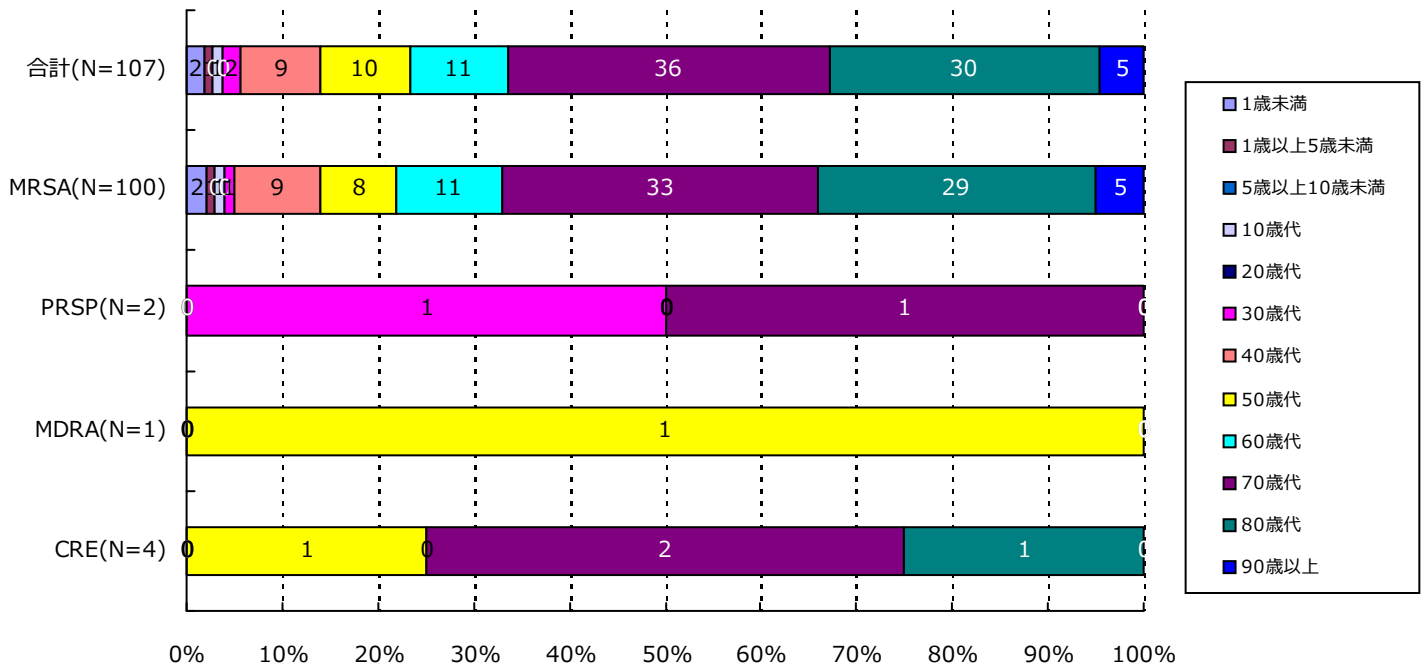
感染症患者



分類	合計	MRSA	VRSA	VRE	PRSP	MDRP	MDRA	CRE
男	80 ( 72.7% )	73 ( 70.9% )	0 ( - )	0 ( - )	2 ( 100.0% )	0 ( - )	1 ( 100.0% )	4 ( 100.0% )
女	30 ( 27.3% )	30 ( 29.1% )	0 ( - )	0 ( - )	0 ( - )	0 ( - )	0 ( - )	0 ( - )
合計	110	103	0	0	2	0	1	4

4. 耐性菌新規感染症・感染症患者の年齢別内訳

新規感染症患者

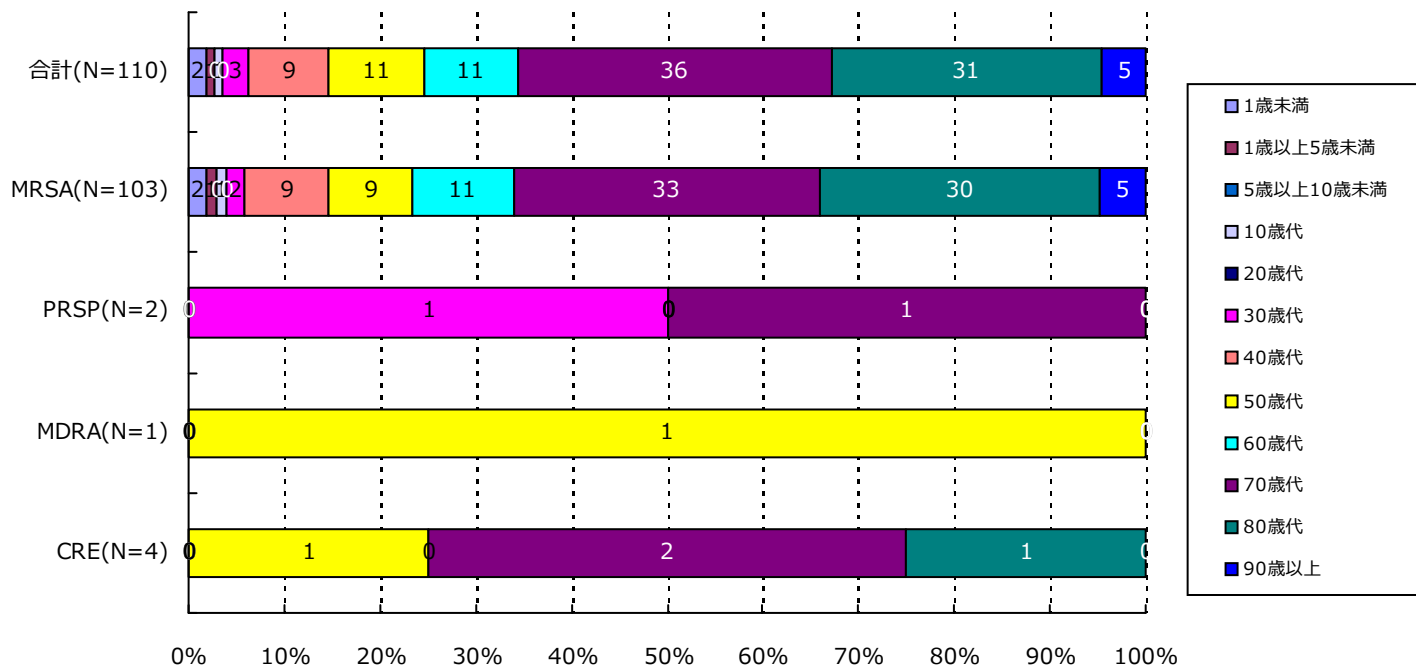


分類	合計	MRSA	VRSA	VRE	PRSP	MDRP	MDRA	CRE
1歳未満	2( 1.9%)	2( 2.0%)	0( -)	0( -)	0( -)	0( -)	0( -)	0( -)
1歳以上5歳未満	1( 0.9%)	1( 1.0%)	0( -)	0( -)	0( -)	0( -)	0( -)	0( -)
5歳以上10歳未満	0( -)	0( -)	0( -)	0( -)	0( -)	0( -)	0( -)	0( -)
10歳代	1( 0.9%)	1( 1.0%)	0( -)	0( -)	0( -)	0( -)	0( -)	0( -)
20歳代	0( -)	0( -)	0( -)	0( -)	0( -)	0( -)	0( -)	0( -)
30歳代	2( 1.9%)	1( 1.0%)	0( -)	0( -)	1( 50.0%)	0( -)	0( -)	0( -)
40歳代	9( 8.4%)	9( 9.0%)	0( -)	0( -)	0( -)	0( -)	0( -)	0( -)
50歳代	10( 9.3%)	8( 8.0%)	0( -)	0( -)	0( -)	0( -)	1( 100.0%)	1( 25.0%)
60歳代	11( 10.3%)	11( 11.0%)	0( -)	0( -)	0( -)	0( -)	0( -)	0( -)
70歳代	36( 33.6%)	33( 33.0%)	0( -)	0( -)	1( 50.0%)	0( -)	0( -)	2( 50.0%)
80歳代	30( 28.0%)	29( 29.0%)	0( -)	0( -)	0( -)	0( -)	0( -)	1( 25.0%)
90歳以上	5( 4.7%)	5( 5.0%)	0( -)	0( -)	0( -)	0( -)	0( -)	0( -)
合計	107	100	0	0	2	0	1	4



### 4. 耐性菌新規感染症・感染症患者の年齢別内訳

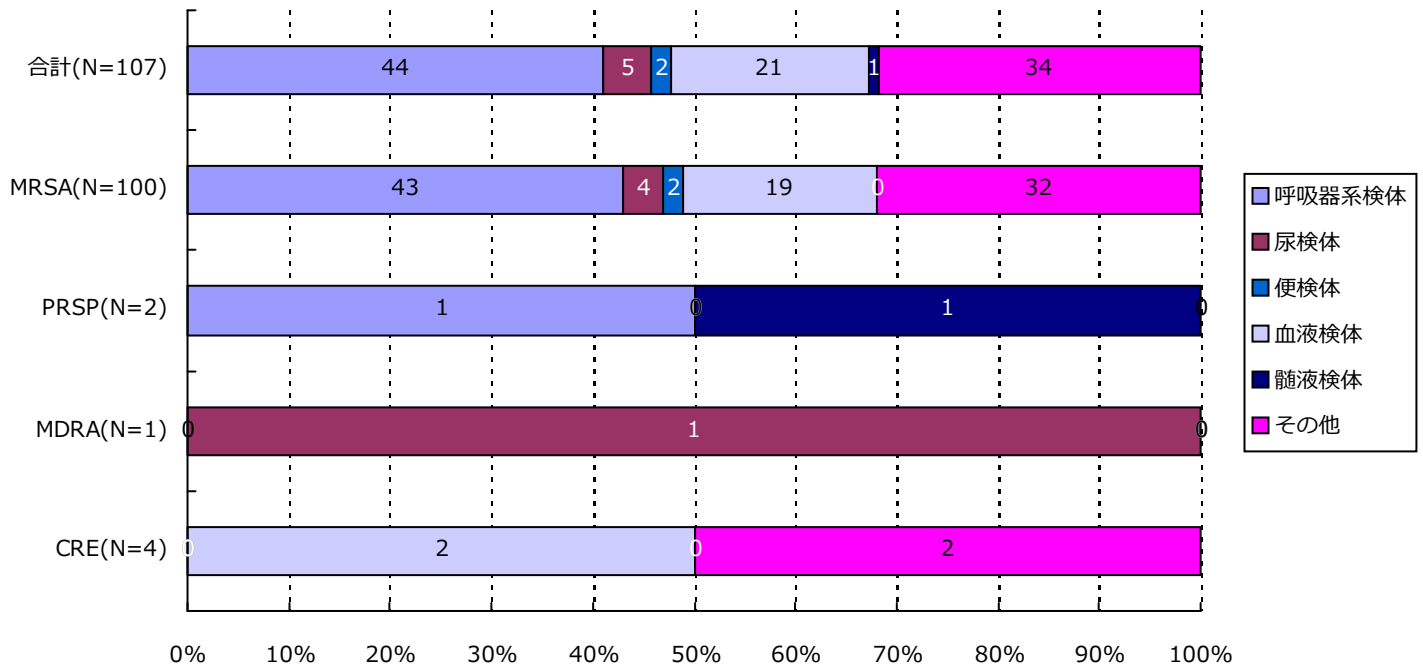
#### 感染症患者



分類	合計	MRSA	VRSA	VRE	PRSP	MDRP	MDRA	CRE
1歳未満	2( 1.8%)	2( 1.9%)	0( -)	0( -)	0( -)	0( -)	0( -)	0( -)
1歳以上5歳未満	1( 0.9%)	1( 1.0%)	0( -)	0( -)	0( -)	0( -)	0( -)	0( -)
5歳以上10歳未満	0( -)	0( -)	0( -)	0( -)	0( -)	0( -)	0( -)	0( -)
10歳代	1( 0.9%)	1( 1.0%)	0( -)	0( -)	0( -)	0( -)	0( -)	0( -)
20歳代	0( -)	0( -)	0( -)	0( -)	0( -)	0( -)	0( -)	0( -)
30歳代	3( 2.7%)	2( 1.9%)	0( -)	0( -)	1( 50.0%)	0( -)	0( -)	0( -)
40歳代	9( 8.2%)	9( 8.7%)	0( -)	0( -)	0( -)	0( -)	0( -)	0( -)
50歳代	11( 10.0%)	9( 8.7%)	0( -)	0( -)	0( -)	0( -)	1( 100.0%)	1( 25.0%)
60歳代	11( 10.0%)	11( 10.7%)	0( -)	0( -)	0( -)	0( -)	0( -)	0( -)
70歳代	36( 32.7%)	33( 32.0%)	0( -)	0( -)	1( 50.0%)	0( -)	0( -)	2( 50.0%)
80歳代	31( 28.2%)	30( 29.1%)	0( -)	0( -)	0( -)	0( -)	0( -)	1( 25.0%)
90歳以上	5( 4.5%)	5( 4.9%)	0( -)	0( -)	0( -)	0( -)	0( -)	0( -)
合計	110	103	0	0	2	0	1	4

5. 耐性菌新規感染症・感染症患者の検体\*内訳

新規感染症患者

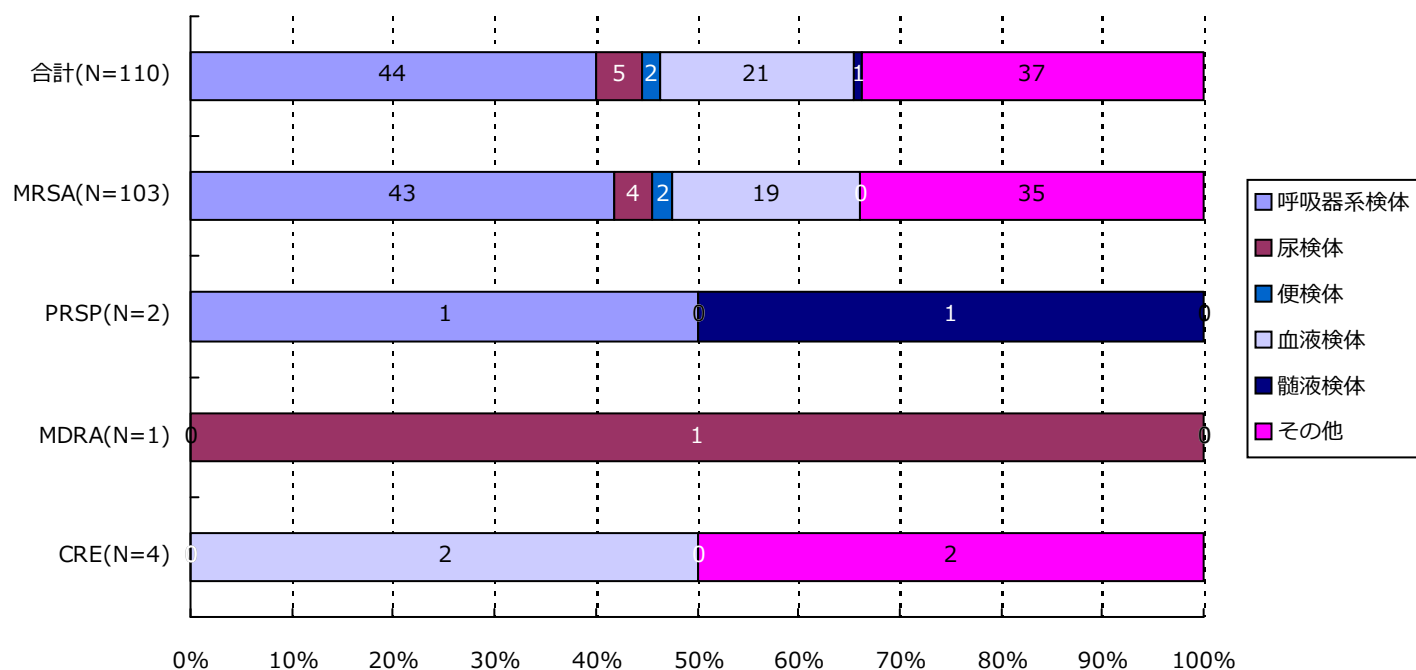


分類	合計	MRSA	VRSA	VRE	PRSP	MDRP	MDRA	CRE
呼吸器系	44( 41.1%)	43( 43.0%)	0( -)	0( -)	1( 50.0%)	0( -)	0( -)	0( -)
尿検体	5( 4.7%)	4( 4.0%)	0( -)	0( -)	0( -)	0( -)	1( 100.0%)	0( -)
便検体	2( 1.9%)	2( 2.0%)	0( -)	0( -)	0( -)	0( -)	0( -)	0( -)
血液検体	21( 19.6%)	19( 19.0%)	0( -)	0( -)	0( -)	0( -)	0( -)	2( 50.0%)
髄液検体	1( 0.9%)	0( -)	0( -)	0( -)	1( 50.0%)	0( -)	0( -)	0( -)
その他	34( 31.8%)	32( 32.0%)	0( -)	0( -)	0( -)	0( -)	0( -)	2( 50.0%)
合計	107	100	0	0	2	0	1	4

\*検体区分については巻末の資料1を参照

### 5. 耐性菌新規感染症・感染症患者の検体\*内訳

#### 感染症患者

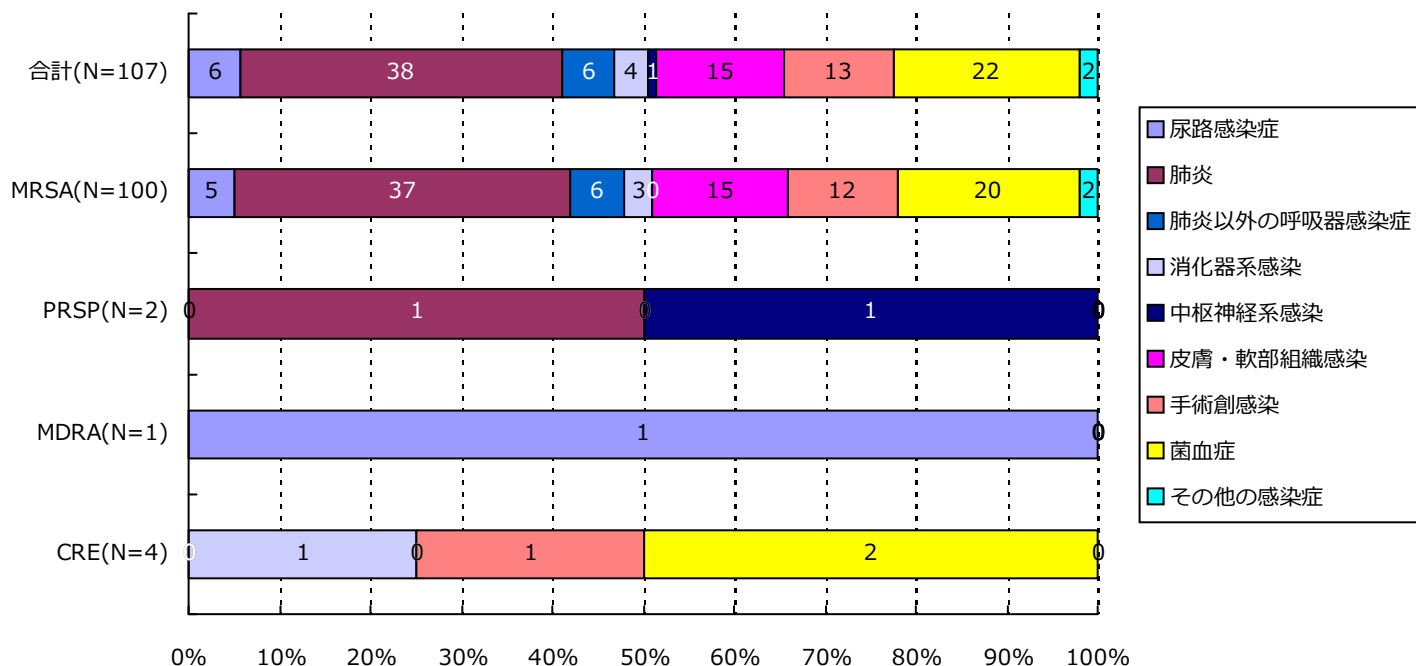


分類	合計	MRSA	VRSA	VRE	PRSP	MDRP	MDRA	CRE
呼吸器系	44( 40.0%)	43( 41.7%)	0( -)	0( -)	1( 50.0%)	0( -)	0( -)	0( -)
尿検体	5( 4.5%)	4( 3.9%)	0( -)	0( -)	0( -)	0( -)	1( 100.0%)	0( -)
便検体	2( 1.8%)	2( 1.9%)	0( -)	0( -)	0( -)	0( -)	0( -)	0( -)
血液検体	21( 19.1%)	19( 18.4%)	0( -)	0( -)	0( -)	0( -)	0( -)	2( 50.0%)
髄液検体	1( 0.9%)	0( -)	0( -)	0( -)	1( 50.0%)	0( -)	0( -)	0( -)
その他	37( 33.6%)	35( 34.0%)	0( -)	0( -)	0( -)	0( -)	0( -)	2( 50.0%)
合計	110	103	0	0	2	0	1	4

\*検体区分については巻末の資料1を参照

### 6. 耐性菌新規感染症・感染症患者の感染症名別内訳

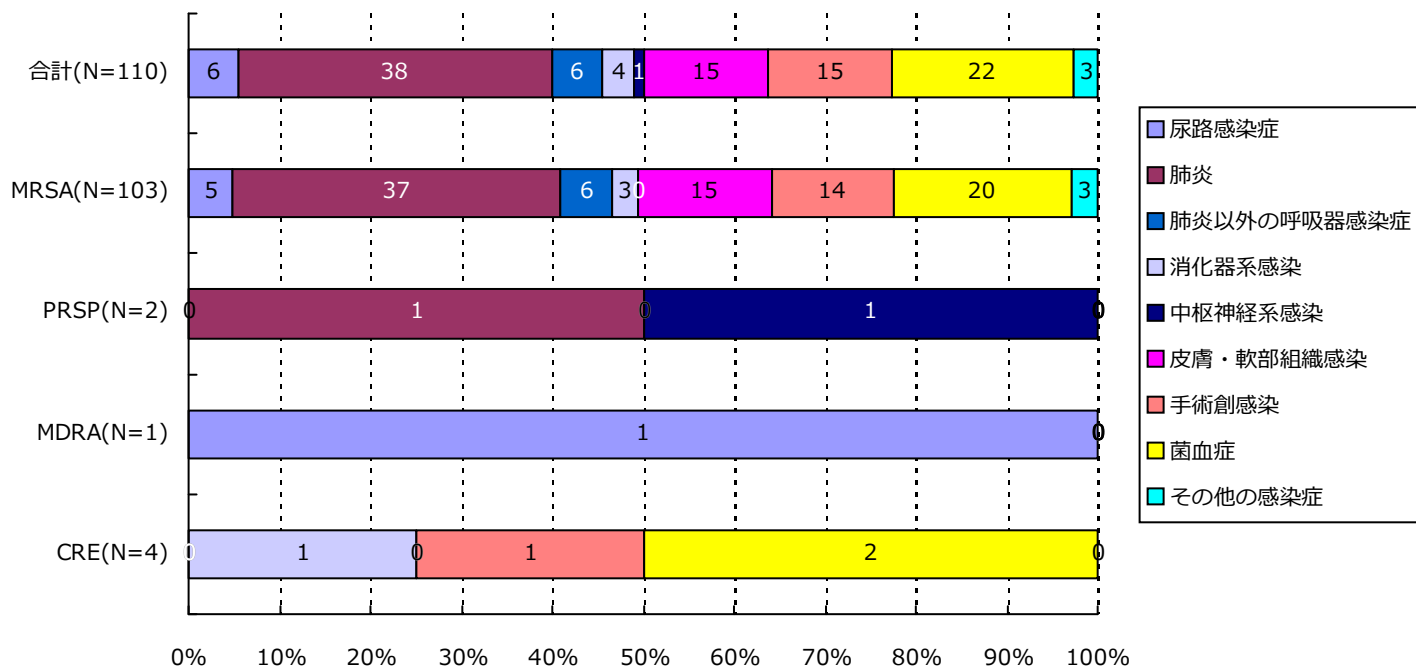
#### 新規感染症患者



分類	合計	MRSA	VRSA	VRE	PRSP	MDRP	MDRA	CRE
尿路	6( 5.6%)	5( 5.0%)	0( -)	0( -)	0( -)	0( -)	1( 100.0%)	0( -)
肺炎	38( 35.5%)	37( 37.0%)	0( -)	0( -)	1( 50.0%)	0( -)	0( -)	0( -)
肺炎以外	6( 5.6%)	6( 6.0%)	0( -)	0( -)	0( -)	0( -)	0( -)	0( -)
消化器系	4( 3.7%)	3( 3.0%)	0( -)	0( -)	0( -)	0( -)	0( -)	1( 25.0%)
中枢神経系	1( 0.9%)	0( -)	0( -)	0( -)	1( 50.0%)	0( -)	0( -)	0( -)
皮膚・軟部	15( 14.0%)	15( 15.0%)	0( -)	0( -)	0( -)	0( -)	0( -)	0( -)
手術創	13( 12.1%)	12( 12.0%)	0( -)	0( -)	0( -)	0( -)	0( -)	1( 25.0%)
菌血症	22( 20.6%)	20( 20.0%)	0( -)	0( -)	0( -)	0( -)	0( -)	2( 50.0%)
その他	2( 1.9%)	2( 2.0%)	0( -)	0( -)	0( -)	0( -)	0( -)	0( -)
合計	107	100	0	0	2	0	1	4

### 6. 耐性菌新規感染症・感染症患者の感染症名別内訳

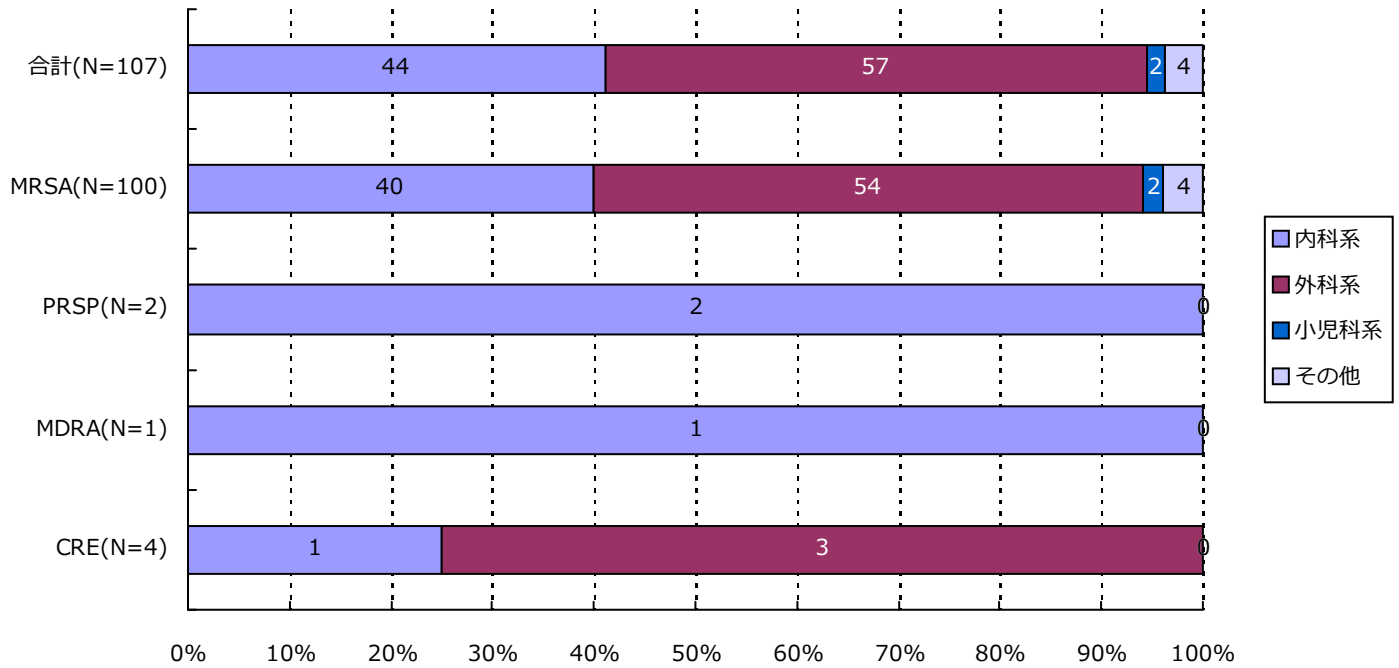
#### 感染症患者



分類	合計	MRSA	VRSA	VRE	PRSP	MDRP	MDRA	CRE
尿路	6( 5.5%)	5( 4.9%)	0( -)	0( -)	0( -)	0( -)	1( 100.0%)	0( -)
肺炎	38( 34.5%)	37( 35.9%)	0( -)	0( -)	1( 50.0%)	0( -)	0( -)	0( -)
肺炎以外	6( 5.5%)	6( 5.8%)	0( -)	0( -)	0( -)	0( -)	0( -)	0( -)
消化器系	4( 3.6%)	3( 2.9%)	0( -)	0( -)	0( -)	0( -)	0( -)	1( 25.0%)
中枢神経系	1( 0.9%)	0( -)	0( -)	0( -)	1( 50.0%)	0( -)	0( -)	0( -)
皮膚・軟部	15( 13.6%)	15( 14.6%)	0( -)	0( -)	0( -)	0( -)	0( -)	0( -)
手術創	15( 13.6%)	14( 13.6%)	0( -)	0( -)	0( -)	0( -)	0( -)	1( 25.0%)
菌血症	22( 20.0%)	20( 19.4%)	0( -)	0( -)	0( -)	0( -)	0( -)	2( 50.0%)
その他	3( 2.7%)	3( 2.9%)	0( -)	0( -)	0( -)	0( -)	0( -)	0( -)
合計	110	103	0	0	2	0	1	4

7. 耐性菌新規感染症・感染症患者の診療科\*別内訳

新規感染症患者



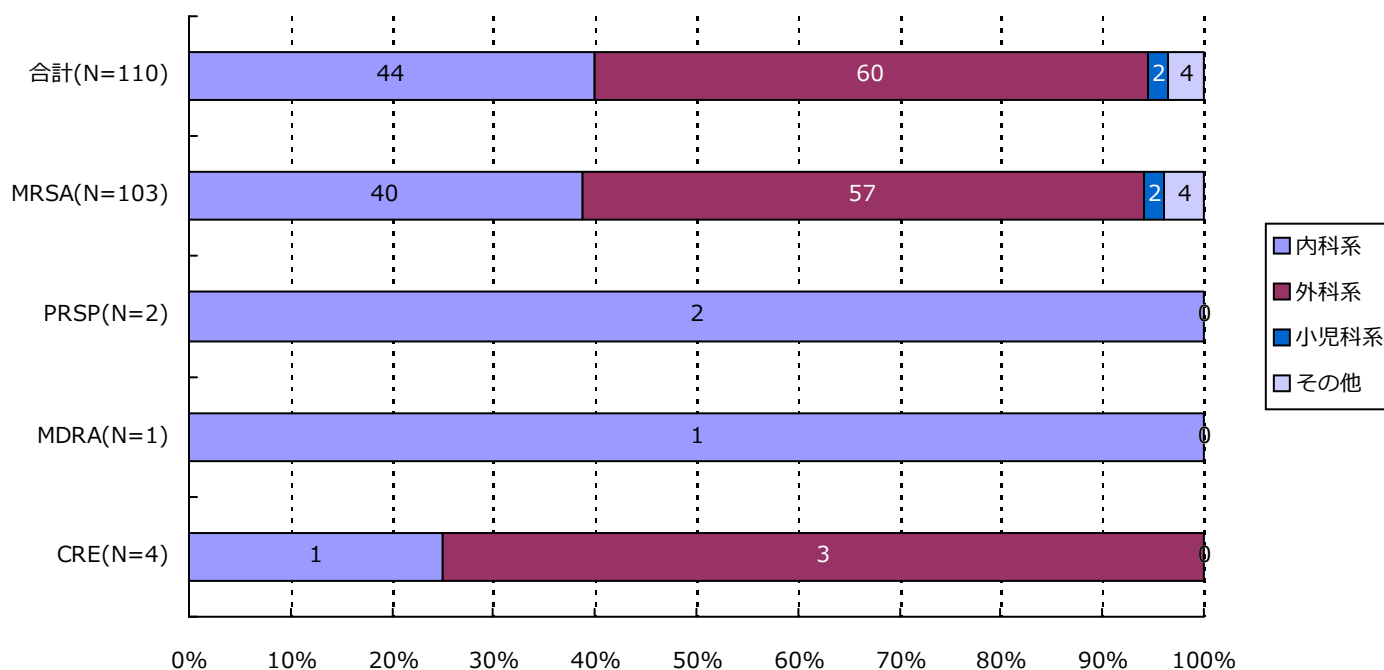
分類	合計	MRSA	VRSA	VRE	PRSP	MDRP	MDRA	CRE
内科系	44( 41.1%)	40( 40.0%)	0( -)	0( -)	2( 100.0%)	0( -)	1( 100.0%)	1( 25.0%)
外科系	57( 53.3%)	54( 54.0%)	0( -)	0( -)	0( -)	0( -)	0( -)	3( 75.0%)
小児科系	2( 1.9%)	2( 2.0%)	0( -)	0( -)	0( -)	0( -)	0( -)	0( -)
その他	4( 3.7%)	4( 4.0%)	0( -)	0( -)	0( -)	0( -)	0( -)	0( -)
合計	107	100	0	0	2	0	1	4

\*診療科の内訳については巻末の資料2を参照



### 7. 耐性菌新規感染症・感染症患者の診療科\*別内訳

#### 感染症患者



分類	合計	MRSA	VRSA	VRE	PRSP	MDRP	MDRA	CRE
内科系	44( 40.0%)	40( 38.8%)	0( -)	0( -)	2( 100.0%)	0( -)	1( 100.0%)	1( 25.0%)
外科系	60( 54.5%)	57( 55.3%)	0( -)	0( -)	0( -)	0( -)	0( -)	3( 75.0%)
小児科系	2( 1.8%)	2( 1.9%)	0( -)	0( -)	0( -)	0( -)	0( -)	0( -)
その他	4( 3.6%)	4( 3.9%)	0( -)	0( -)	0( -)	0( -)	0( -)	0( -)
合計	110	103	0	0	2	0	1	4

\*診療科の内訳については巻末の資料2を参照

・資料 1

呼吸器系検体	喀出痰
	気管内採痰
	気管支洗浄液
	咽頭粘液
	鼻腔内
	口腔内
	生検材料(肺)
	胸水
	その他(呼吸器)
	尿検体
採尿カテーテル	
留置カテーテル	
カテーテル尿	
便検体	糞便
血液検体	静脈血
	動脈血
髄液検体	髄液
その他	尿道分泌液
	膣分泌液
	胃・十二指腸液
	胆汁
	生検材料(消化管)
	腹水
	関節液
	その他

・資料 2

内科系	内科	外科系	外科	
	循環器内科		消化器外科	
	神経内科		肛門科	
	呼吸器内科		肝胆脾外科	
	消化器内科		心血管外科	
	胃腸科		内分泌外科	
	内分泌・代謝内科		呼吸器外科	
	腎臓内科		小児外科	
	糖尿病内科		小児循環器外科	
	アレルギー・膠原病内科		小児消化器外科	
	膠原病内科		産婦人科	
	アレルギー内科		産科	
	リウマチ内科		婦人科	
	血液内科		整形外科	
	感染症内科		美容外科	
	老人内科		眼科	
	心療内科		耳鼻咽喉科	
	その他		性病科	気管食道科
			神経科	泌尿器科
			精神科	皮膚・泌尿器科
放射線科		皮膚科		
総合診療部		脳神経外科		
救急部		形成外科		
救急・集中治療部		歯科口腔外科		
集中治療部(ICU)		歯科		
冠動脈疾患集中治療部(CCU)		小児歯科		
内視鏡科		矯正歯科		
透析科		口腔外科		
理学療法・リハビリテーション科		手術部		
理学療法科		移植・人工臓器科		
リハビリテーション科		小児科系	小児科	
麻酔科			新生児科	
その他	新生児集中治療部(NICU)			
	周産期センター			

精度管理について

四半期報ではVRSAに対してのみ、報告医療機関にその真偽を確認し誤報告を除外している。

### 資料3 厚生労働省 院内感染対策サーベイランス 薬剤耐性菌 判定基準 (Ver.3.1)

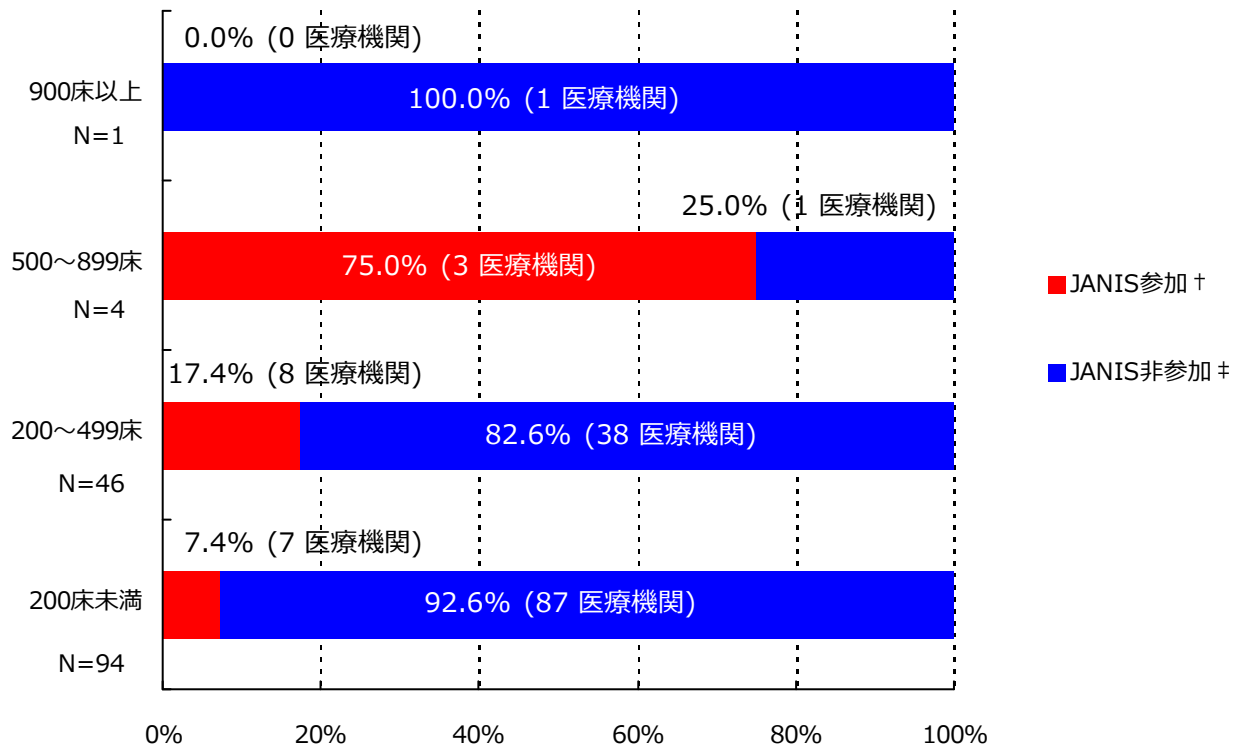
菌名	概要*	菌名コード	微量液体希釈法の基準*	ディスク拡散法の基準
メチシリン耐性黄色ブドウ球菌 (MRSA)	MPIPC が "R" の <i>Staphylococcus aureus</i> (または CFX がディスク拡散法で "R")、または選択培地で MRSA と確認された菌	1301、1303	MPIPC $\geq$ 4 $\mu$ g/ml	MPIPC $\leq$ 10mm または CFX $\leq$ 21mm
バンコマイシン耐性黄色ブドウ球菌 (VRSA)	VCM が微量液体希釈法で "R" の <i>Staphylococcus aureus</i>	1301、1303-1306	VCM $\geq$ 16 $\mu$ g/ml	
バンコマイシン耐性腸球菌 (VRE)	下記のいずれかの条件を満たす <i>Enterococcus</i> spp. ・ VCM が微量液体希釈法で耐性 <sup>†</sup> ・ VCM がディスク拡散法で "R" ・ 選択培地で VRE と確認された菌 注) 種の同定が行われていない <i>Enterococcus</i> sp. は除く	1201、1202、1205、1206、1209、1210、1213-1217	VCM $\geq$ 16 $\mu$ g/ml <sup>†</sup>	VCM $\leq$ 14mm
ペニシリン耐性肺炎球菌 (PRSP)	PCG が微量液体希釈法で耐性 <sup>†</sup> 、または MPIPC がディスク拡散法で "S 以外" の <i>Streptococcus pneumoniae</i>	1131	PCG $\geq$ 0.125 $\mu$ g/ml <sup>†</sup>	MPIPC $\leq$ 19mm または PCG が試薬会社の基準で "S 以外" (例 $\leq$ 23mm) <sup>‡</sup>
多剤耐性緑膿菌 (MDRP)	下記のすべての条件を満たす <i>Pseudomonas aeruginosa</i> ・ カルバペネム系 (IPM、MEPM のいずれか) が微量液体希釈法で耐性 <sup>†</sup> 、またはディスク拡散法で "R" ・ アミノグリコシド系は AMK が微量液体希釈法で耐性 <sup>†</sup> 、またはディスク拡散法で "R" ・ フルオロキノロン系が "R" (NFLX、OFLX、LVFX、LFLX、CPFX、GFLX のいずれか)	4001	IPM・MEPM $\geq$ 16 $\mu$ g/ml <sup>†</sup> AMK $\geq$ 32 $\mu$ g/ml <sup>†</sup> NFLX $\geq$ 16 $\mu$ g/ml OFLX・LVFX・LFLX・GFLX $\geq$ 8 $\mu$ g/ml CPFX $\geq$ 4 $\mu$ g/ml	IPM・MEPM $\leq$ 13mm <sup>†</sup> AMK $\leq$ 14mm NFLX・OFLX $\leq$ 12mm LVFX $\leq$ 13mm、LFLX $\leq$ 18mm CPFX $\leq$ 15mm、GFLX $\leq$ 14mm
多剤耐性アシネトバクター属 (MDRA)	下記のすべての条件を満たす <i>Acinetobacter</i> spp. ・ カルバペネム系が "R" (IPM、MEPM のいずれか) ・ アミノグリコシド系は AMK が微量液体希釈法で耐性 <sup>†</sup> 、またはディスク拡散法で "R" ・ フルオロキノロン系が "R" (LVFX、CPFX、GFLX のいずれか)	4400-4403	IPM・MEPM $\geq$ 16 $\mu$ g/ml AMK $\geq$ 32 $\mu$ g/ml <sup>†</sup> LVFX・GFLX $\geq$ 8 $\mu$ g/ml CPFX $\geq$ 4 $\mu$ g/ml	IPM・MEPM $\leq$ 13mm AMK $\leq$ 14mm LVFX $\leq$ 13mm、GFLX $\leq$ 14mm CPFX $\leq$ 15mm
カルバペネム耐性腸内細菌科細菌 (CRE)	下記のいずれかの条件を満たす腸内細菌科細菌 ・ MEPM が耐性 <sup>†</sup> ・ IPM が耐性 <sup>†</sup> 、かつ CMZ が "R"	2000-2691、3150-3151	MEPM $\geq$ 2 $\mu$ g/ml <sup>†</sup> IPM $\geq$ 2 $\mu$ g/ml <sup>†</sup> かつ CMZ $\geq$ 64 $\mu$ g/ml	MEPM $\leq$ 22mm IPM $\leq$ 22mm、かつ CMZ $\leq$ 12mm

\* 原則 S,I,R の判定は CLSI2012(M100-S22)に準拠

† 感染症発生动向調査の基準に準拠

‡ PR(I)SP のスクリーニングにディスク拡散法で PCG を用いることは推奨されていないが、国内の現状を考慮し採用

### 1. データ提出医療機関\*数(18医療機関)



\*ここではデータ提出医療機関は集計対象医療機関を表す

† JANIS参加 = 2018年10月～12月 集計対象医療機関数

‡ JANIS非参加 = (2017年 都道府県別医療機関数¶) - (2018年10月～12月 集計対象医療機関数)

病床数	2017年 都道府県別医療機関数¶	2018年10月～12月 集計対象医療機関数 (都道府県別医療機関数に占める割合)
900床以上	1	0 ( 0%)
500～899床	4	3 ( 75%)
200～499床	46	8 ( 17.4%)
200床未満	94	7 ( 7.4%)
病床数不明	-	0 ( -)
合計	145	18 ( 12.4%)

¶2017年医療施設（動態）調査を参照した。

(山口県)

公開情報 2018年10月～12月 四半期報(全集計対象医療機関)

院内感染対策サーベイランス 全入院患者部門



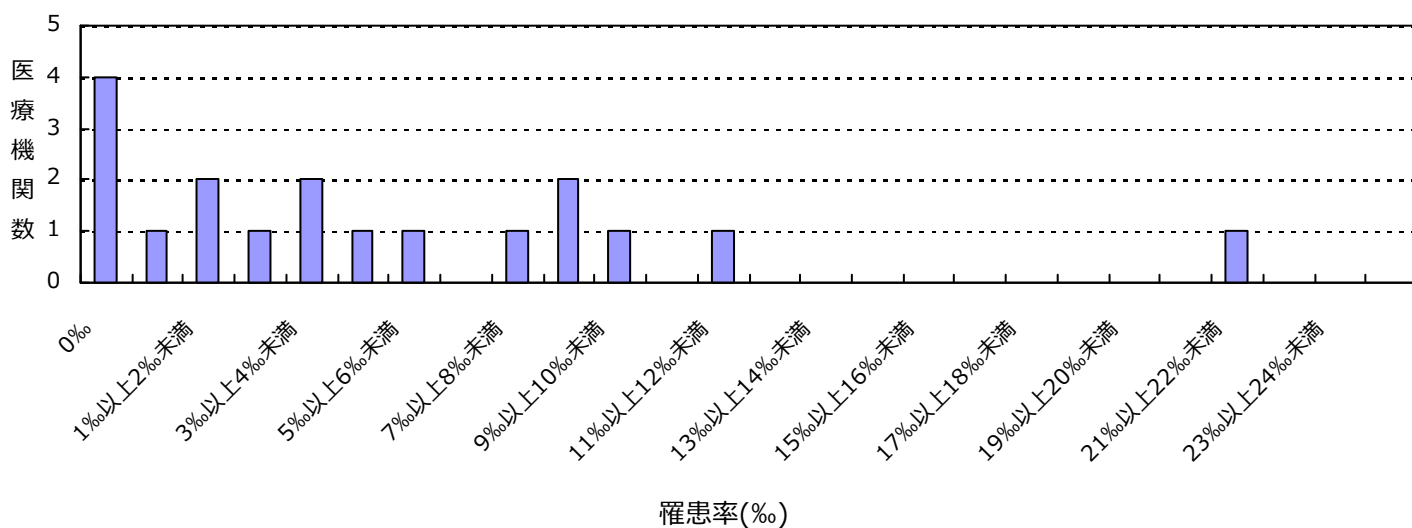
## 2. 新規感染症患者数と罹患率

### メチシリン耐性黄色ブドウ球菌(MRSA)感染症

#### 罹患率

薬剤耐性菌名	総入院患者数	継続感染症患者数	新規感染症患者数	全体の罹患率	集計対象医療機関の罹患率(%)の分布
MRSA	25,385	5	100	3.94%	0.00 3.37 21.98

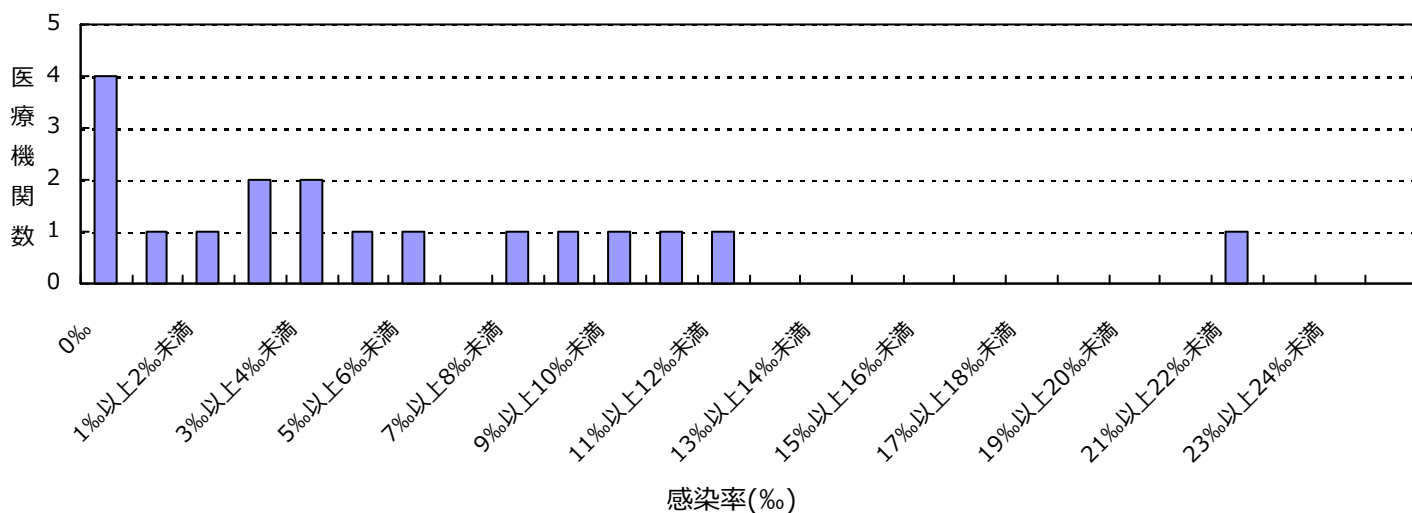
集計対象医療機関の罹患率 (N=18)



#### 感染率

薬剤耐性菌名	総入院患者数	感染症患者数	全体の感染率	集計対象医療機関の感染率(%)の分布
MRSA	25,385	105	4.14%	0.00 3.37 21.98

集計対象医療機関の感染率 (N=18)



(山口県)

公開情報 2018年10月～12月 四半期報(全集計対象医療機関)

院内感染対策サーベイランス 全入院患者部門



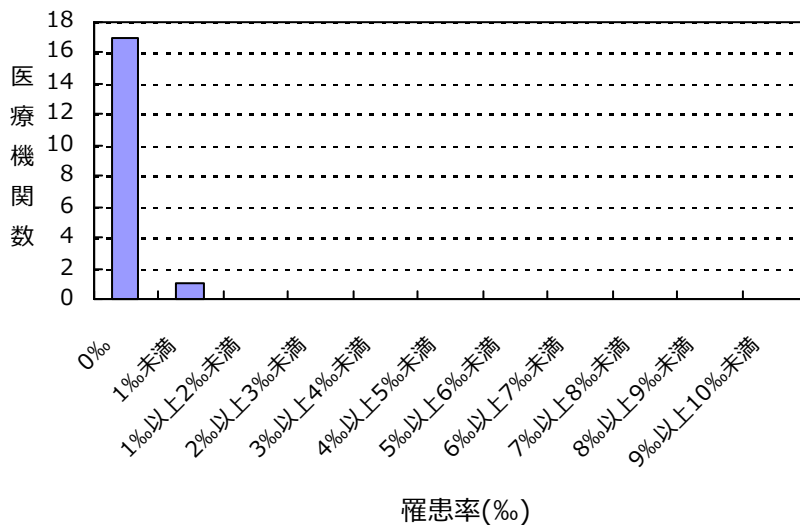
## 2. 新規感染症患者数と罹患率

### カルバペネム耐性腸内細菌科細菌(CRE)感染症

#### 罹患率

薬剤耐性菌名	総入院患者数	継続感染症患者数	新規感染症患者数	全体の罹患率	集計対象医療機関の罹患率(%)の分布
CRE	25,385	0	1	0.04%	0.00   0.71

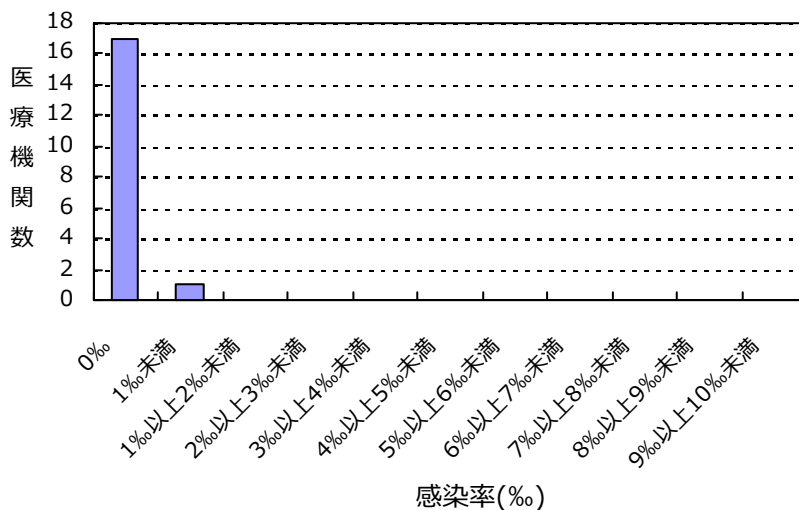
集計対象医療機関の罹患率 (N=18)



#### 感染率

薬剤耐性菌名	総入院患者数	感染症患者数	全体の感染率	集計対象医療機関の感染率(%)の分布
CRE	25,385	1	0.04%	0.00   0.71

集計対象医療機関の感染率 (N=18)



(山口県)

公開情報 2018年10月～12月 四半期報(全集計対象医療機関)  
院内感染対策サーベイランス 全入院患者部門



## 2. 新規感染症患者数と罹患率

バンコマイシン耐性黄色ブドウ球菌(VRSA)感染症の報告はありませんでした

バンコマイシン耐性腸球菌(VRE)感染症の報告はありませんでした

ペニシリン耐性肺炎球菌(PRSP)感染症の報告はありませんでした

多剤耐性緑膿菌(MDRP)感染症の報告はありませんでした

多剤耐性アシネトバクター属(MDRA)感染症の報告はありませんでした

## 総入院患者数、感染症患者数、罹患率、感染率の説明

総入院患者数 = (対象期間の各月の新規入院患者数の合計) + (対象期間の一番初めの月の継続入院患者数)

感染症患者数 = (新規感染症患者数) + (対象期間の一番初めの月の継続感染症患者数)

新規感染症患者数 = 対象期間の各月の新規感染症患者数の合計

継続感染症患者数 = 対象期間の一番初めの月より前に新規感染症患者とされ、対象期間の一番初めの月に改めて検査した際にも、継続的に同じ耐性菌に感染していた患者の数

罹患率 = (新規感染症患者数) ÷ ( (総入院患者数) - (対象期間の一番初めの月の継続感染症患者数) ) × 1000

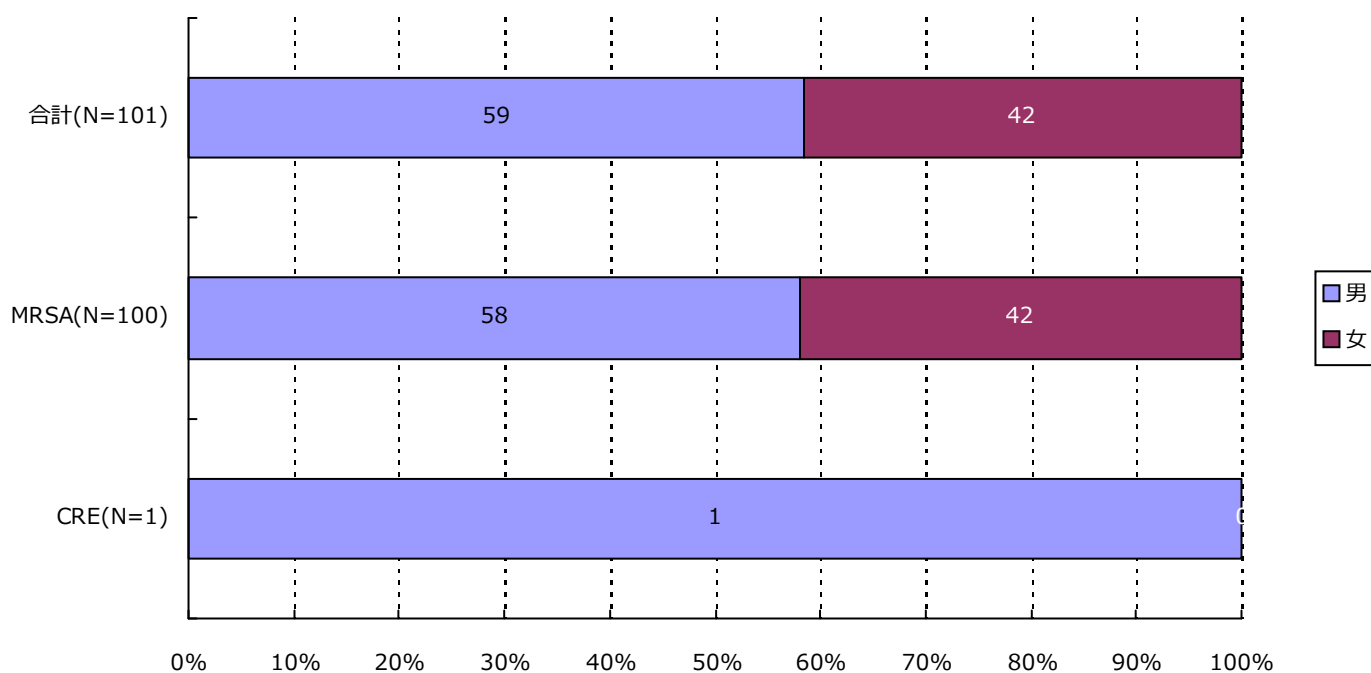
感染率 = (感染症患者数) ÷ (総入院患者数) × 1000

全体の罹患率 = (集計対象医療機関の新規感染症患者数合計) ÷ ( (集計対象医療機関の総入院患者数合計) - (集計対象医療機関の対象期間の一番初めの月の継続感染症患者数合計) ) × 1000

全体の感染率 = (集計対象医療機関の感染症患者数合計) ÷ (集計対象医療機関の総入院患者数合計) × 1000

### 3. 耐性菌新規感染症・感染症患者の性別内訳

#### 新規感染症患者



分類	合計	MRSA	VRSA	VRE	PRSP	MDRP	MDRA	CRE
男	59 ( 58.4% )	58 ( 58.0% )	0 ( - )	0 ( - )	0 ( - )	0 ( - )	0 ( - )	1 ( 100.0% )
女	42 ( 41.6% )	42 ( 42.0% )	0 ( - )	0 ( - )	0 ( - )	0 ( - )	0 ( - )	0 ( - )
合計	101	100	0	0	0	0	0	1



(山口県)

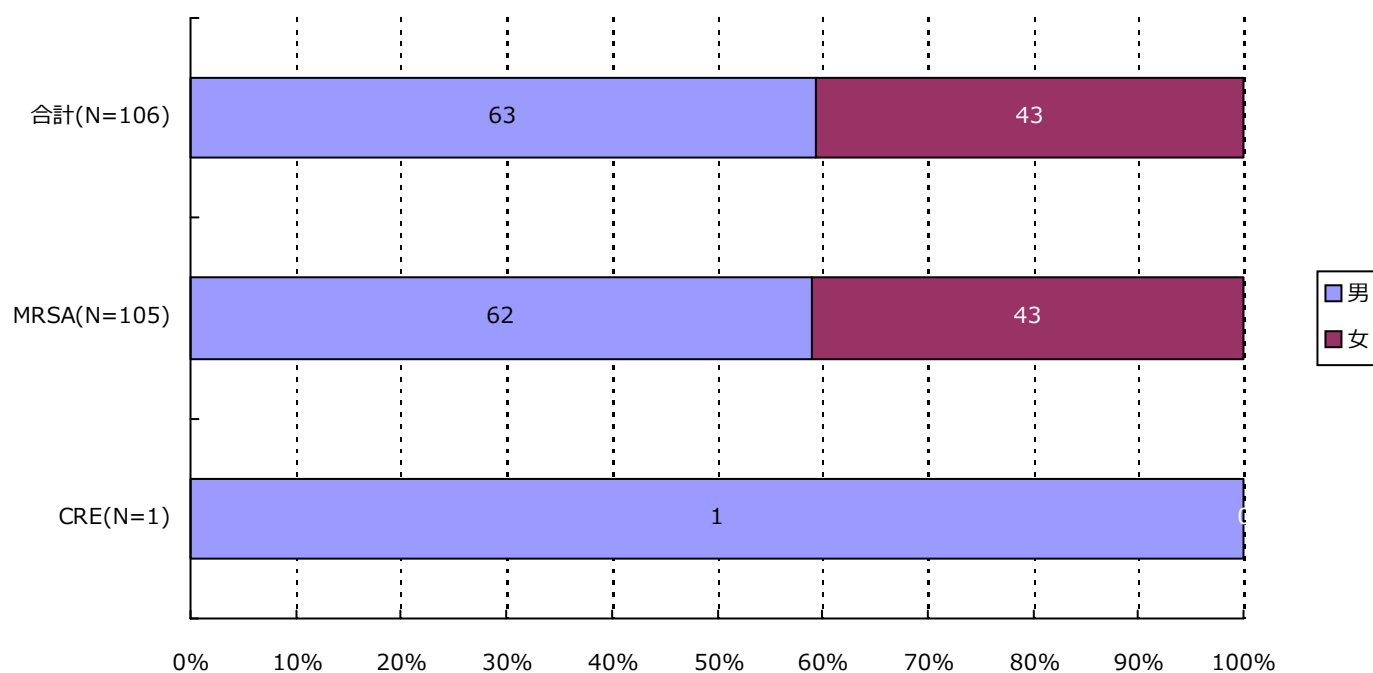
公開情報 2018年10月～12月 四半期報(全集計対象医療機関)

院内感染対策サーベイランス 全入院患者部門



### 3. 耐性菌新規感染症・感染症患者の性別内訳

#### 感染症患者

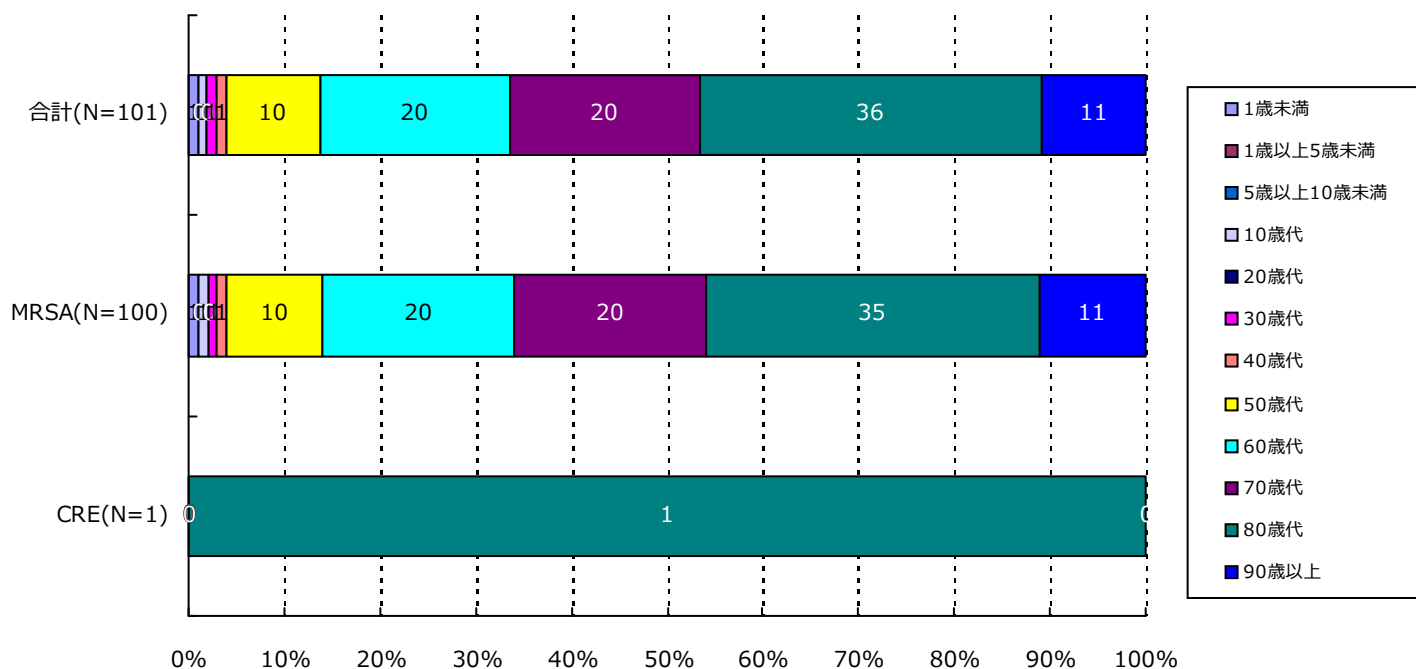


分類	合計	MRSA	VRSA	VRE	PRSP	MDRP	MDRA	CRE
男	63 ( 59.4% )	62 ( 59.0% )	0 ( - )	0 ( - )	0 ( - )	0 ( - )	0 ( - )	1 ( 100.0% )
女	43 ( 40.6% )	43 ( 41.0% )	0 ( - )	0 ( - )	0 ( - )	0 ( - )	0 ( - )	0 ( - )
合計	106	105	0	0	0	0	0	1



### 4. 耐性菌新規感染症・感染症患者の年齢別内訳

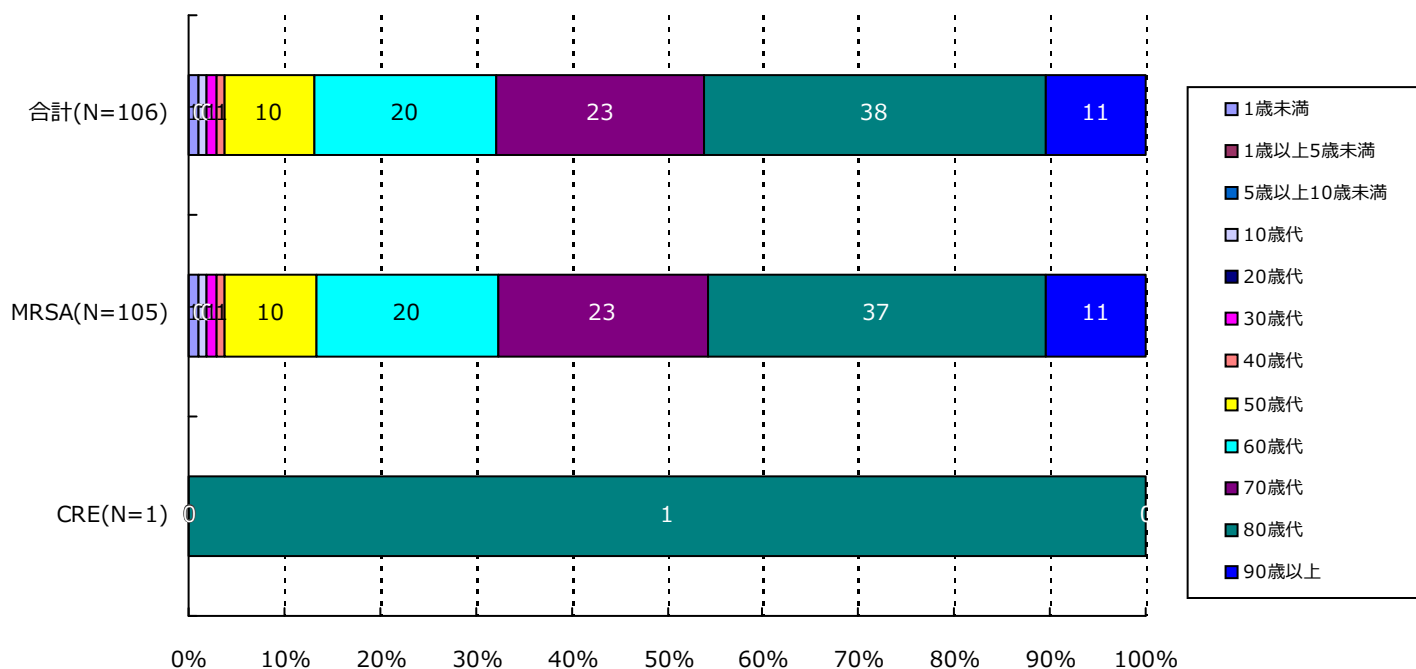
#### 新規感染症患者



分類	合計	MRSA	VRSA	VRE	PRSP	MDRP	MDRA	CRE
1歳未満	1( 1.0%)	1( 1.0%)	0( -)	0( -)	0( -)	0( -)	0( -)	0( -)
1歳以上5歳未満	0( -)	0( -)	0( -)	0( -)	0( -)	0( -)	0( -)	0( -)
5歳以上10歳未満	0( -)	0( -)	0( -)	0( -)	0( -)	0( -)	0( -)	0( -)
10歳代	1( 1.0%)	1( 1.0%)	0( -)	0( -)	0( -)	0( -)	0( -)	0( -)
20歳代	0( -)	0( -)	0( -)	0( -)	0( -)	0( -)	0( -)	0( -)
30歳代	1( 1.0%)	1( 1.0%)	0( -)	0( -)	0( -)	0( -)	0( -)	0( -)
40歳代	1( 1.0%)	1( 1.0%)	0( -)	0( -)	0( -)	0( -)	0( -)	0( -)
50歳代	10( 9.9%)	10( 10.0%)	0( -)	0( -)	0( -)	0( -)	0( -)	0( -)
60歳代	20( 19.8%)	20( 20.0%)	0( -)	0( -)	0( -)	0( -)	0( -)	0( -)
70歳代	20( 19.8%)	20( 20.0%)	0( -)	0( -)	0( -)	0( -)	0( -)	0( -)
80歳代	36( 35.6%)	35( 35.0%)	0( -)	0( -)	0( -)	0( -)	0( -)	1( 100.0%)
90歳以上	11( 10.9%)	11( 11.0%)	0( -)	0( -)	0( -)	0( -)	0( -)	0( -)
合計	101	100	0	0	0	0	0	1

### 4. 耐性菌新規感染症・感染症患者の年齢別内訳

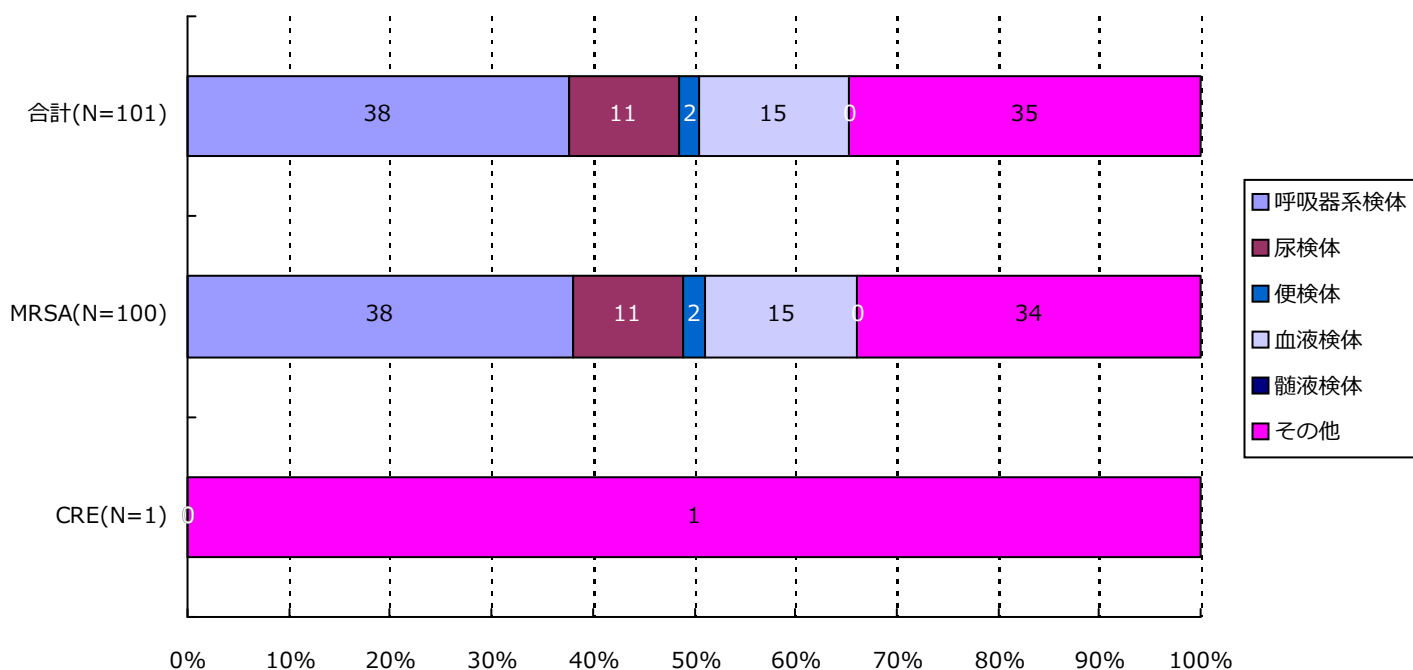
#### 感染症患者



分類	合計	MRSA	VRSA	VRE	PRSP	MDRP	MDRA	CRE
1歳未満	1( 0.9%)	1( 1.0%)	0( -)	0( -)	0( -)	0( -)	0( -)	0( -)
1歳以上5歳未満	0( -)	0( -)	0( -)	0( -)	0( -)	0( -)	0( -)	0( -)
5歳以上10歳未満	0( -)	0( -)	0( -)	0( -)	0( -)	0( -)	0( -)	0( -)
10歳代	1( 0.9%)	1( 1.0%)	0( -)	0( -)	0( -)	0( -)	0( -)	0( -)
20歳代	0( -)	0( -)	0( -)	0( -)	0( -)	0( -)	0( -)	0( -)
30歳代	1( 0.9%)	1( 1.0%)	0( -)	0( -)	0( -)	0( -)	0( -)	0( -)
40歳代	1( 0.9%)	1( 1.0%)	0( -)	0( -)	0( -)	0( -)	0( -)	0( -)
50歳代	10( 9.4%)	10( 9.5%)	0( -)	0( -)	0( -)	0( -)	0( -)	0( -)
60歳代	20( 18.9%)	20( 19.0%)	0( -)	0( -)	0( -)	0( -)	0( -)	0( -)
70歳代	23( 21.7%)	23( 21.9%)	0( -)	0( -)	0( -)	0( -)	0( -)	0( -)
80歳代	38( 35.8%)	37( 35.2%)	0( -)	0( -)	0( -)	0( -)	0( -)	1( 100.0%)
90歳以上	11( 10.4%)	11( 10.5%)	0( -)	0( -)	0( -)	0( -)	0( -)	0( -)
合計	106	105	0	0	0	0	0	1

### 5. 耐性菌新規感染症・感染症患者の検体\*内訳

#### 新規感染症患者

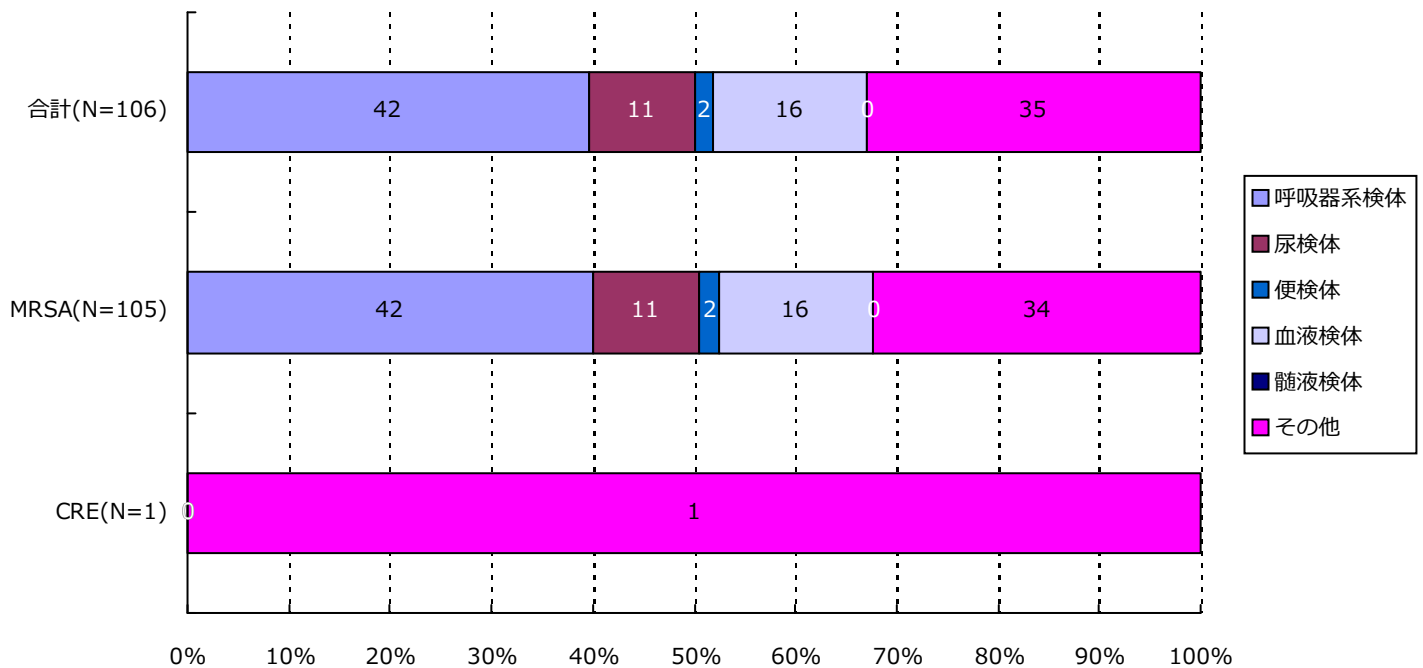


分類	合計	MRSA	VRSA	VRE	PRSP	MDRP	MDRA	CRE
呼吸器系	38( 37.6%)	38( 38.0%)	0( -)	0( -)	0( -)	0( -)	0( -)	0( -)
尿検体	11( 10.9%)	11( 11.0%)	0( -)	0( -)	0( -)	0( -)	0( -)	0( -)
便検体	2( 2.0%)	2( 2.0%)	0( -)	0( -)	0( -)	0( -)	0( -)	0( -)
血液検体	15( 14.9%)	15( 15.0%)	0( -)	0( -)	0( -)	0( -)	0( -)	0( -)
髄液検体	0( -)	0( -)	0( -)	0( -)	0( -)	0( -)	0( -)	0( -)
その他	35( 34.7%)	34( 34.0%)	0( -)	0( -)	0( -)	0( -)	0( -)	1( 100.0%)
合計	101	100	0	0	0	0	0	1

\*検体区分については巻末の資料1を参照

### 5. 耐性菌新規感染症・感染症患者の検体\*内訳

#### 感染症患者

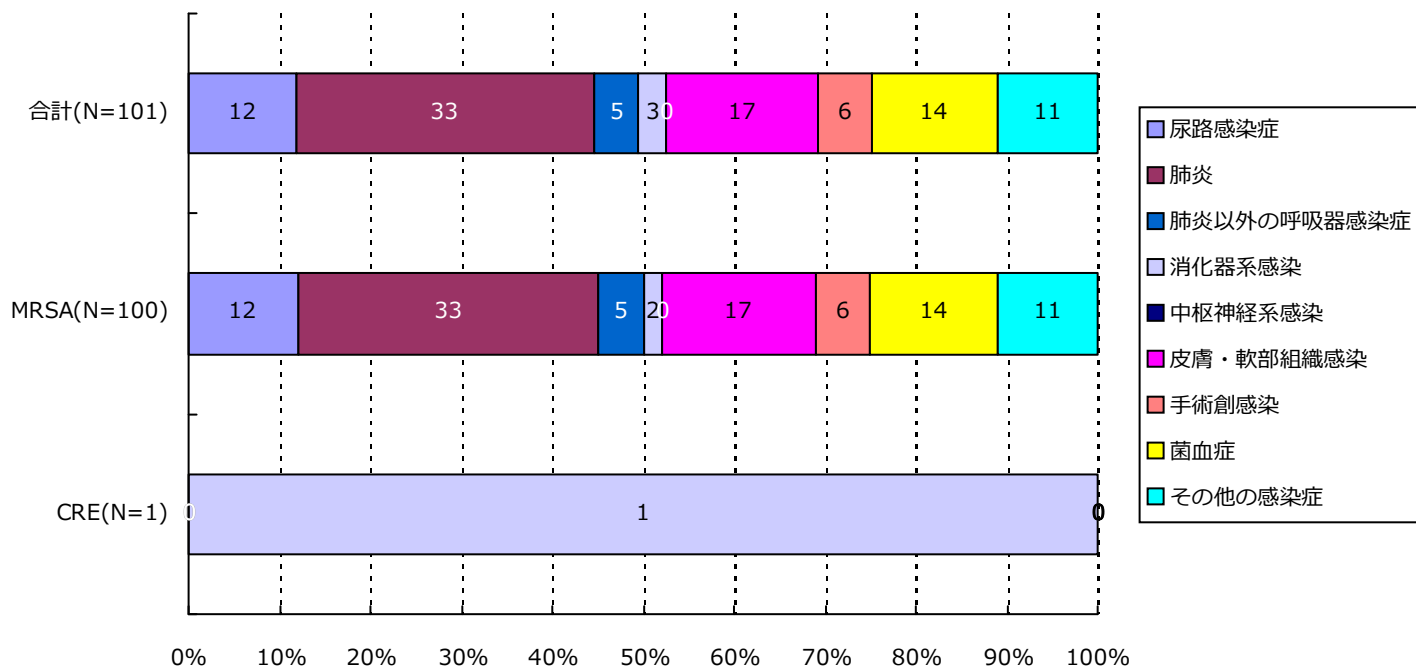


分類	合計	MRSA	VRSA	VRE	PRSP	MDRP	MDRA	CRE
呼吸器系	42( 39.6%)	42( 40.0%)	0( -)	0( -)	0( -)	0( -)	0( -)	0( -)
尿検体	11( 10.4%)	11( 10.5%)	0( -)	0( -)	0( -)	0( -)	0( -)	0( -)
便検体	2( 1.9%)	2( 1.9%)	0( -)	0( -)	0( -)	0( -)	0( -)	0( -)
血液検体	16( 15.1%)	16( 15.2%)	0( -)	0( -)	0( -)	0( -)	0( -)	0( -)
髄液検体	0( -)	0( -)	0( -)	0( -)	0( -)	0( -)	0( -)	0( -)
その他	35( 33.0%)	34( 32.4%)	0( -)	0( -)	0( -)	0( -)	0( -)	1( 100.0%)
合計	106	105	0	0	0	0	0	1

\*検体区分については巻末の資料1を参照

### 6. 耐性菌新規感染症・感染症患者の感染症名別内訳

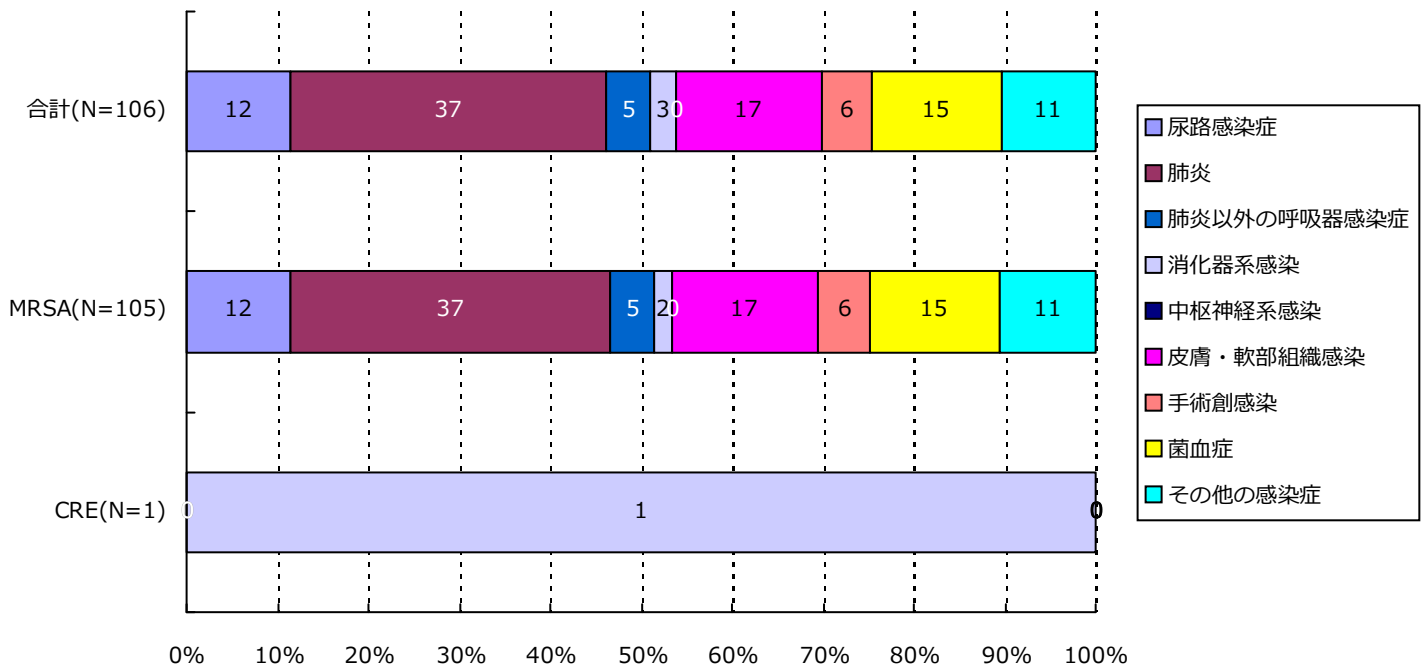
#### 新規感染症患者



分類	合計	MRSA	VRSA	VRE	PRSP	MDRP	MDRA	CRE
尿路	12( 11.9%)	12( 12.0%)	0( -)	0( -)	0( -)	0( -)	0( -)	0( -)
肺炎	33( 32.7%)	33( 33.0%)	0( -)	0( -)	0( -)	0( -)	0( -)	0( -)
肺炎以外	5( 5.0%)	5( 5.0%)	0( -)	0( -)	0( -)	0( -)	0( -)	0( -)
消化器系	3( 3.0%)	2( 2.0%)	0( -)	0( -)	0( -)	0( -)	0( -)	1( 100.0%)
中枢神経系	0( -)	0( -)	0( -)	0( -)	0( -)	0( -)	0( -)	0( -)
皮膚・軟部	17( 16.8%)	17( 17.0%)	0( -)	0( -)	0( -)	0( -)	0( -)	0( -)
手術創	6( 5.9%)	6( 6.0%)	0( -)	0( -)	0( -)	0( -)	0( -)	0( -)
菌血症	14( 13.9%)	14( 14.0%)	0( -)	0( -)	0( -)	0( -)	0( -)	0( -)
その他	11( 10.9%)	11( 11.0%)	0( -)	0( -)	0( -)	0( -)	0( -)	0( -)
合計	101	100	0	0	0	0	0	1

### 6. 耐性菌新規感染症・感染症患者の感染症名別内訳

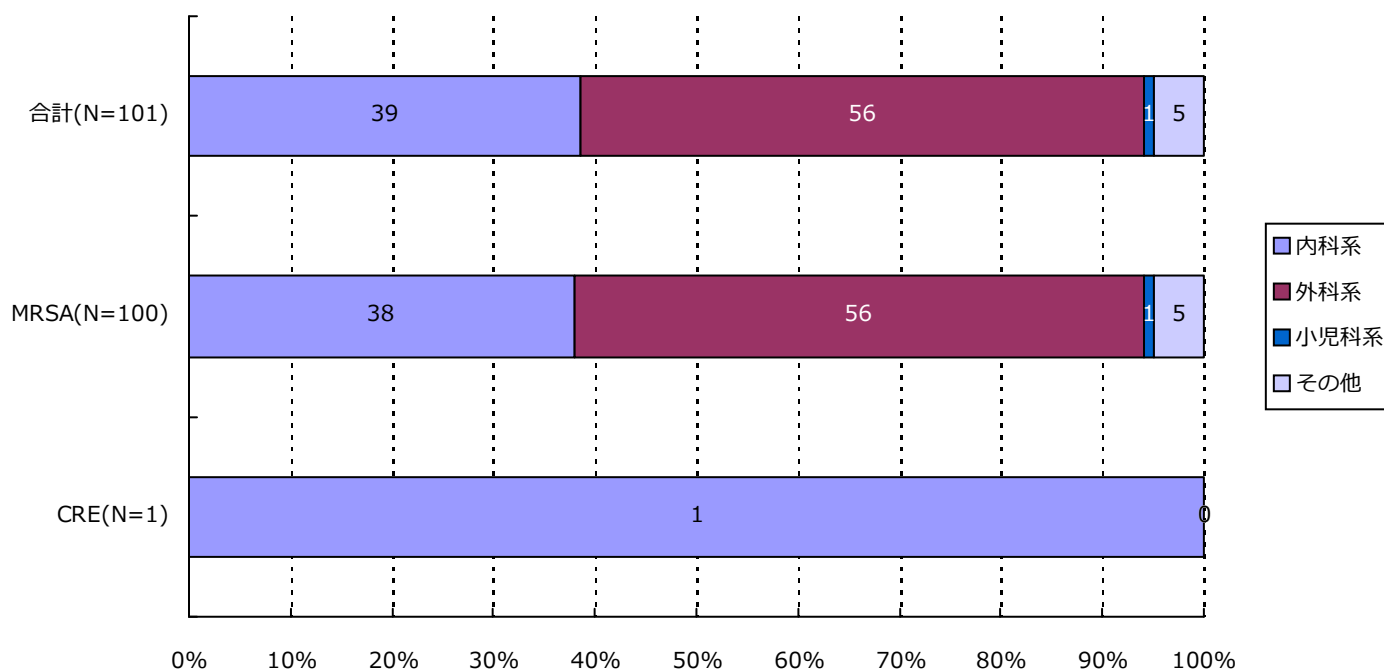
感染症患者



分類	合計	MRSA	VRSA	VRE	PRSP	MDRP	MDRA	CRE
尿路	12( 11.3%)	12( 11.4%)	0( -)	0( -)	0( -)	0( -)	0( -)	0( -)
肺炎	37( 34.9%)	37( 35.2%)	0( -)	0( -)	0( -)	0( -)	0( -)	0( -)
肺炎以外	5( 4.7%)	5( 4.8%)	0( -)	0( -)	0( -)	0( -)	0( -)	0( -)
消化器系	3( 2.8%)	2( 1.9%)	0( -)	0( -)	0( -)	0( -)	0( -)	1( 100.0%)
中枢神経系	0( -)	0( -)	0( -)	0( -)	0( -)	0( -)	0( -)	0( -)
皮膚・軟部	17( 16.0%)	17( 16.2%)	0( -)	0( -)	0( -)	0( -)	0( -)	0( -)
手術創	6( 5.7%)	6( 5.7%)	0( -)	0( -)	0( -)	0( -)	0( -)	0( -)
菌血症	15( 14.2%)	15( 14.3%)	0( -)	0( -)	0( -)	0( -)	0( -)	0( -)
その他	11( 10.4%)	11( 10.5%)	0( -)	0( -)	0( -)	0( -)	0( -)	0( -)
合計	106	105	0	0	0	0	0	1

### 7. 耐性菌新規感染症・感染症患者の診療科\*別内訳

#### 新規感染症患者



分類	合計	MRSA	VRSA	VRE	PRSP	MDRP	MDRA	CRE
内科系	39( 38.6%)	38( 38.0%)	0( -)	0( -)	0( -)	0( -)	0( -)	1( 100.0%)
外科系	56( 55.4%)	56( 56.0%)	0( -)	0( -)	0( -)	0( -)	0( -)	0( -)
小児科系	1( 1.0%)	1( 1.0%)	0( -)	0( -)	0( -)	0( -)	0( -)	0( -)
その他	5( 5.0%)	5( 5.0%)	0( -)	0( -)	0( -)	0( -)	0( -)	0( -)
合計	101	100	0	0	0	0	0	1

\*診療科の内訳については巻末の資料2を参照



(山口県)

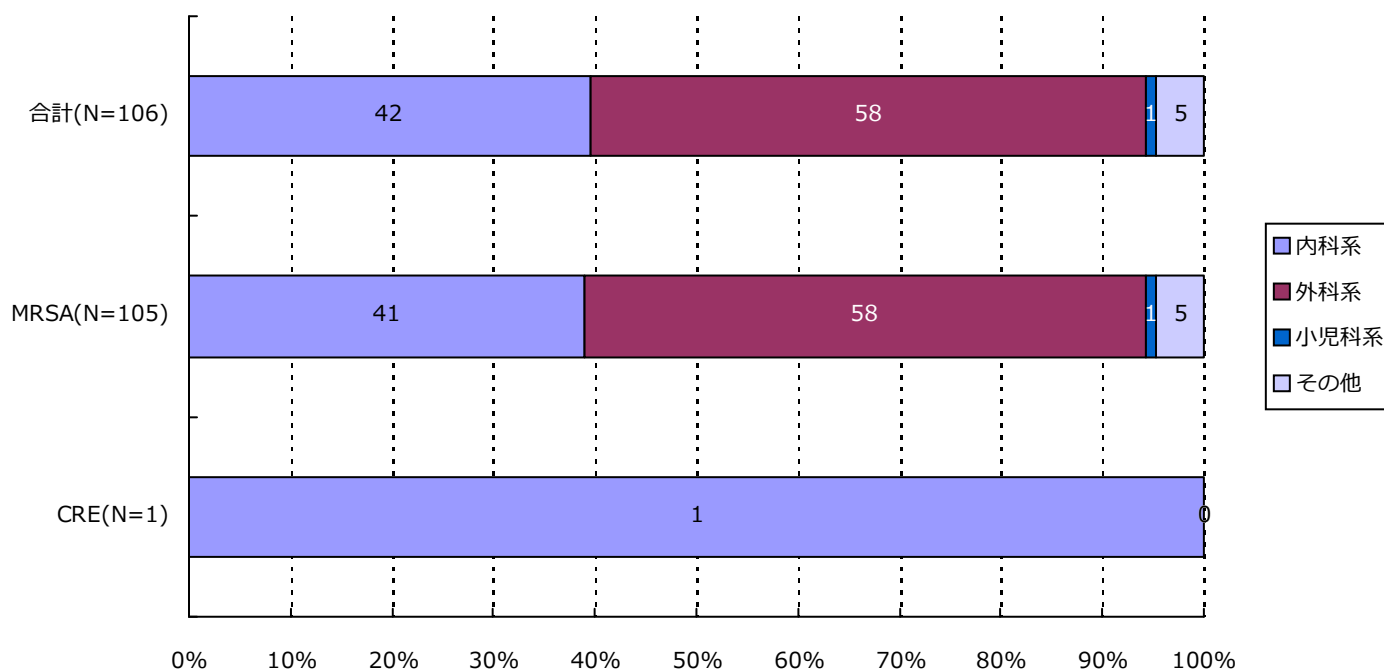
公開情報 2018年10月～12月 四半期報(全集計対象医療機関)

院内感染対策サーベイランス 全入院患者部門



### 7. 耐性菌新規感染症・感染症患者の診療科\*別内訳

#### 感染症患者



分類	合計	MRSA	VRSA	VRE	PRSP	MDRP	MDRA	CRE
内科系	42( 39.6%)	41( 39.0%)	0( -)	0( -)	0( -)	0( -)	0( -)	1( 100.0%)
外科系	58( 54.7%)	58( 55.2%)	0( -)	0( -)	0( -)	0( -)	0( -)	0( -)
小児科系	1( 0.9%)	1( 1.0%)	0( -)	0( -)	0( -)	0( -)	0( -)	0( -)
その他	5( 4.7%)	5( 4.8%)	0( -)	0( -)	0( -)	0( -)	0( -)	0( -)
合計	106	105	0	0	0	0	0	1

\*診療科の内訳については巻末の資料2を参照

・資料 1

呼吸器系検体	喀出痰
	気管内採痰
	気管支洗浄液
	咽頭粘液
	鼻腔内
	口腔内
	生検材料(肺)
	胸水
	その他(呼吸器)
	尿検体
採尿カテーテル	
留置カテーテル	
カテーテル尿	
便検体	糞便
血液検体	静脈血
	動脈血
髄液検体	髄液
その他	尿道分泌液
	膣分泌液
	胃・十二指腸液
	胆汁
	生検材料(消化管)
	腹水
	関節液
	その他

・資料 2

内科系	内科	外科系	外科	
	循環器内科		消化器外科	
	神経内科		肛門科	
	呼吸器内科		肝胆脾外科	
	消化器内科		心血管外科	
	胃腸科		内分泌外科	
	内分泌・代謝内科		呼吸器外科	
	腎臓内科		小児外科	
	糖尿病内科		小児循環器外科	
	アレルギー・膠原病内科		小児消化器外科	
	膠原病内科		産婦人科	
	アレルギー内科		産科	
	リウマチ内科		婦人科	
	血液内科		整形外科	
	感染症内科		美容外科	
	老人内科		眼科	
	心療内科		耳鼻咽喉科	
	その他		性病科	気管食道科
			神経科	泌尿器科
			精神科	皮膚・泌尿器科
放射線科		皮膚科		
総合診療部		脳神経外科		
救急部		形成外科		
救急・集中治療部		歯科口腔外科		
集中治療部(ICU)		歯科		
冠動脈疾患集中治療部(CCU)		小児歯科		
内視鏡科		矯正歯科		
透析科		口腔外科		
理学療法・リハビリテーション科		手術部		
理学療法科		移植・人工臓器科		
リハビリテーション科		小児科系	小児科	
麻酔科			新生児科	
その他			新生児集中治療部(NICU)	
	周産期センター			

精度管理について

四半期報ではVRSAに対してのみ、報告医療機関にその真偽を確認し誤報告を除外している。

### 資料3 厚生労働省 院内感染対策サーベイランス 薬剤耐性菌 判定基準 (Ver.3.1)

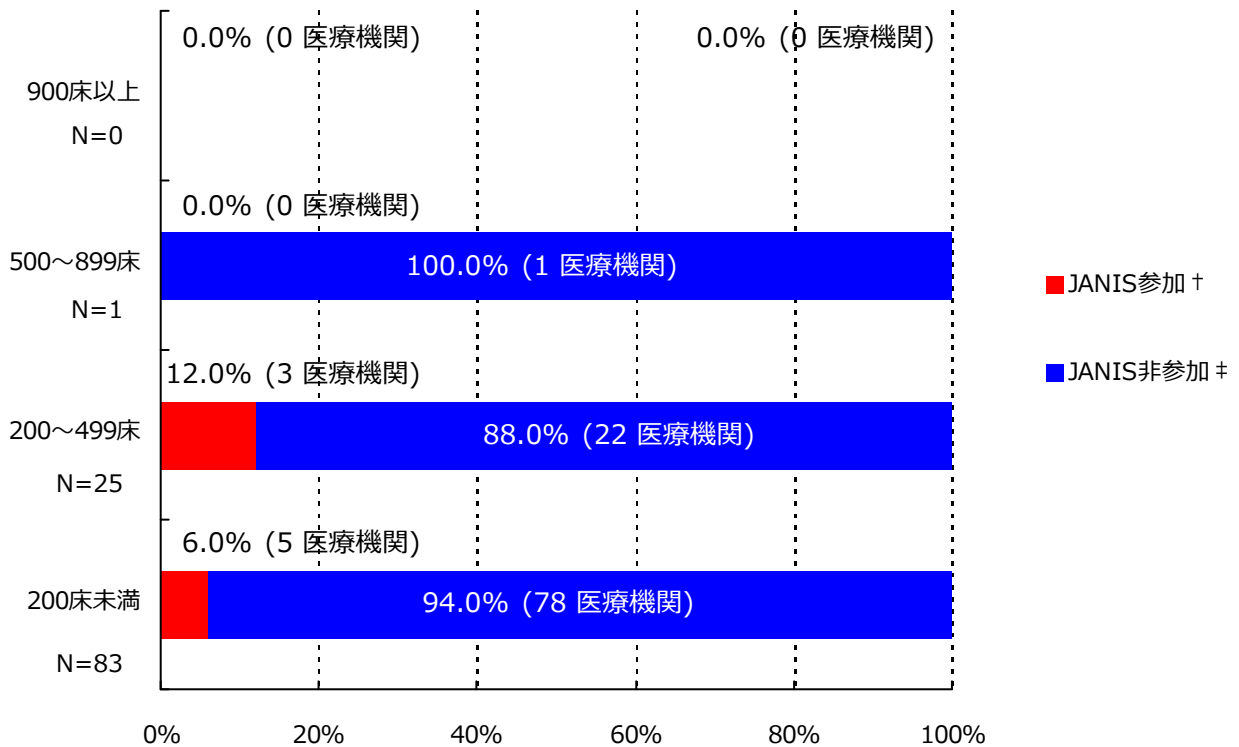
菌名	概要*	菌名コード	微量液体希釈法の基準*	ディスク拡散法の基準
メチシリン耐性黄色ブドウ球菌 (MRSA)	MPIPC が "R" の <i>Staphylococcus aureus</i> (または CFX がディスク拡散法で "R")、または選択培地で MRSA と確認された菌	1301、1303	MPIPC $\geq$ 4 $\mu$ g/ml	MPIPC $\leq$ 10mm または CFX $\leq$ 21mm
バンコマイシン耐性黄色ブドウ球菌 (VRSA)	VCM が微量液体希釈法で "R" の <i>Staphylococcus aureus</i>	1301、1303-1306	VCM $\geq$ 16 $\mu$ g/ml	
バンコマイシン耐性腸球菌 (VRE)	下記のいずれかの条件を満たす <i>Enterococcus</i> spp. ・ VCM が微量液体希釈法で耐性 <sup>†</sup> ・ VCM がディスク拡散法で "R" ・ 選択培地で VRE と確認された菌 注) 種の同定が行われていない <i>Enterococcus</i> sp. は除く	1201、1202、1205、1206、1209、1210、1213-1217	VCM $\geq$ 16 $\mu$ g/ml <sup>†</sup>	VCM $\leq$ 14mm
ペニシリン耐性肺炎球菌 (PRSP)	PCG が微量液体希釈法で耐性 <sup>†</sup> 、または MPIPC がディスク拡散法で "S 以外" の <i>Streptococcus pneumoniae</i>	1131	PCG $\geq$ 0.125 $\mu$ g/ml <sup>†</sup>	MPIPC $\leq$ 19mm または PCG が試薬会社の基準で "S 以外" (例 $\leq$ 23mm) <sup>‡</sup>
多剤耐性緑膿菌 (MDRP)	下記のすべての条件を満たす <i>Pseudomonas aeruginosa</i> ・ カルバペネム系 (IPM、MEPM のいずれか) が微量液体希釈法で耐性 <sup>†</sup> 、またはディスク拡散法で "R" ・ アミノグリコシド系は AMK が微量液体希釈法で耐性 <sup>†</sup> 、またはディスク拡散法で "R" ・ フルオロキノロン系が "R" (NFLX、OFLX、LVFX、LFLX、CPFX、GFLX のいずれか)	4001	IPM・MEPM $\geq$ 16 $\mu$ g/ml <sup>†</sup> AMK $\geq$ 32 $\mu$ g/ml <sup>†</sup> NFLX $\geq$ 16 $\mu$ g/ml OFLX・LVFX・LFLX・GFLX $\geq$ 8 $\mu$ g/ml CPFX $\geq$ 4 $\mu$ g/ml	IPM・MEPM $\leq$ 13mm <sup>†</sup> AMK $\leq$ 14mm NFLX・OFLX $\leq$ 12mm LVFX $\leq$ 13mm、LFLX $\leq$ 18mm CPFX $\leq$ 15mm、GFLX $\leq$ 14mm
多剤耐性アシネトバクター属 (MDRA)	下記のすべての条件を満たす <i>Acinetobacter</i> spp. ・ カルバペネム系が "R" (IPM、MEPM のいずれか) ・ アミノグリコシド系は AMK が微量液体希釈法で耐性 <sup>†</sup> 、またはディスク拡散法で "R" ・ フルオロキノロン系が "R" (LVFX、CPFX、GFLX のいずれか)	4400-4403	IPM・MEPM $\geq$ 16 $\mu$ g/ml AMK $\geq$ 32 $\mu$ g/ml <sup>†</sup> LVFX・GFLX $\geq$ 8 $\mu$ g/ml CPFX $\geq$ 4 $\mu$ g/ml	IPM・MEPM $\leq$ 13mm AMK $\leq$ 14mm LVFX $\leq$ 13mm、GFLX $\leq$ 14mm CPFX $\leq$ 15mm
カルバペネム耐性腸内細菌科細菌 (CRE)	下記のいずれかの条件を満たす腸内細菌科細菌 ・ MEPM が耐性 <sup>†</sup> ・ IPM が耐性 <sup>†</sup> 、かつ CMZ が "R"	2000-2691、3150-3151	MEPM $\geq$ 2 $\mu$ g/ml <sup>†</sup> IPM $\geq$ 2 $\mu$ g/ml <sup>†</sup> かつ CMZ $\geq$ 64 $\mu$ g/ml	MEPM $\leq$ 22mm IPM $\leq$ 22mm、かつ CMZ $\leq$ 12mm

\* 原則 S,I,R の判定は CLSI2012(M100-S22)に準拠

† 感染症発生动向調査の基準に準拠

‡ PR(I)SP のスクリーニングにディスク拡散法で PCG を用いることは推奨されていないが、国内の現状を考慮し採用

### 1. データ提出医療機関\*数(8医療機関)



\*ここではデータ提出医療機関は集計対象医療機関を表す

† JANIS参加 = 2018年10月～12月 集計対象医療機関数

‡ JANIS非参加 = (2017年 都道府県別医療機関数¶) - (2018年10月～12月 集計対象医療機関数)

病床数	2017年 都道府県別医療機関数¶	2018年10月～12月 集計対象医療機関数 (都道府県別医療機関数に占める割合)
900床以上	0	0 ( - )
500～899床	1	0 ( 0%)
200～499床	25	3 ( 12%)
200床未満	83	5 ( 6%)
病床数不明	-	0 ( - )
合計	109	8 ( 7.3%)

¶2017年医療施設（動態）調査を参照した。

(徳島県)

公開情報 2018年10月～12月 四半期報(全集計対象医療機関)

院内感染対策サーベイランス 全入院患者部門



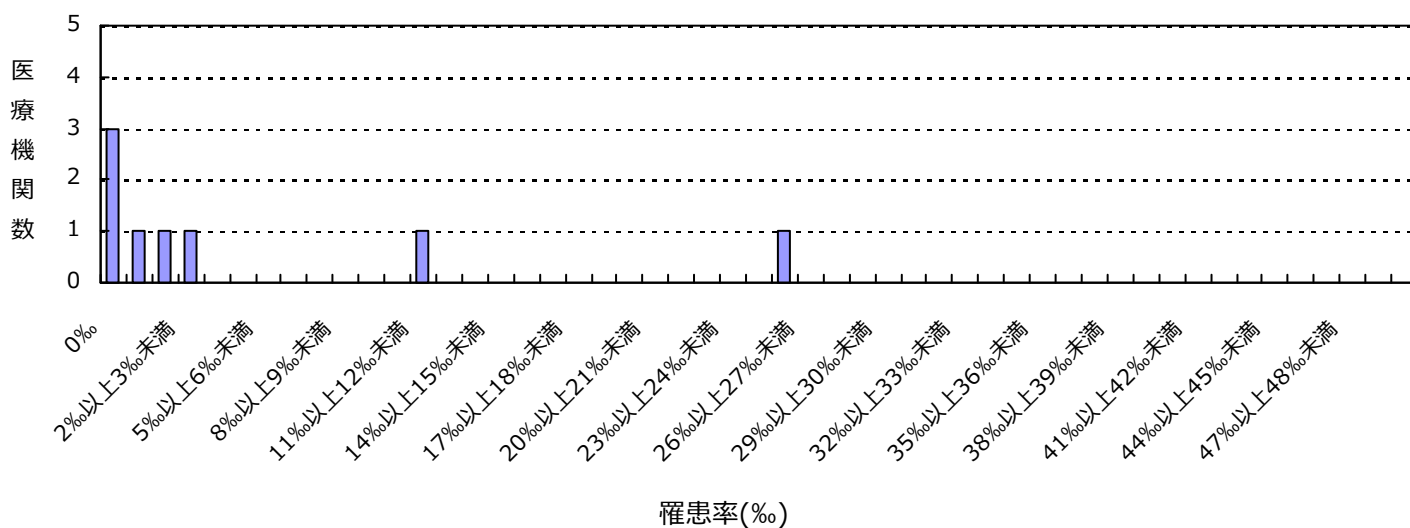
## 2. 新規感染症患者数と罹患率

### メチシリン耐性黄色ブドウ球菌(MRSA)感染症

#### 罹患率

薬剤耐性菌名	総入院患者数	継続感染症患者数	新規感染症患者数	全体の罹患率	集計対象医療機関の罹患率(%)の分布
MRSA	5,078	0	15	2.95%	0.00 1.40 25.21

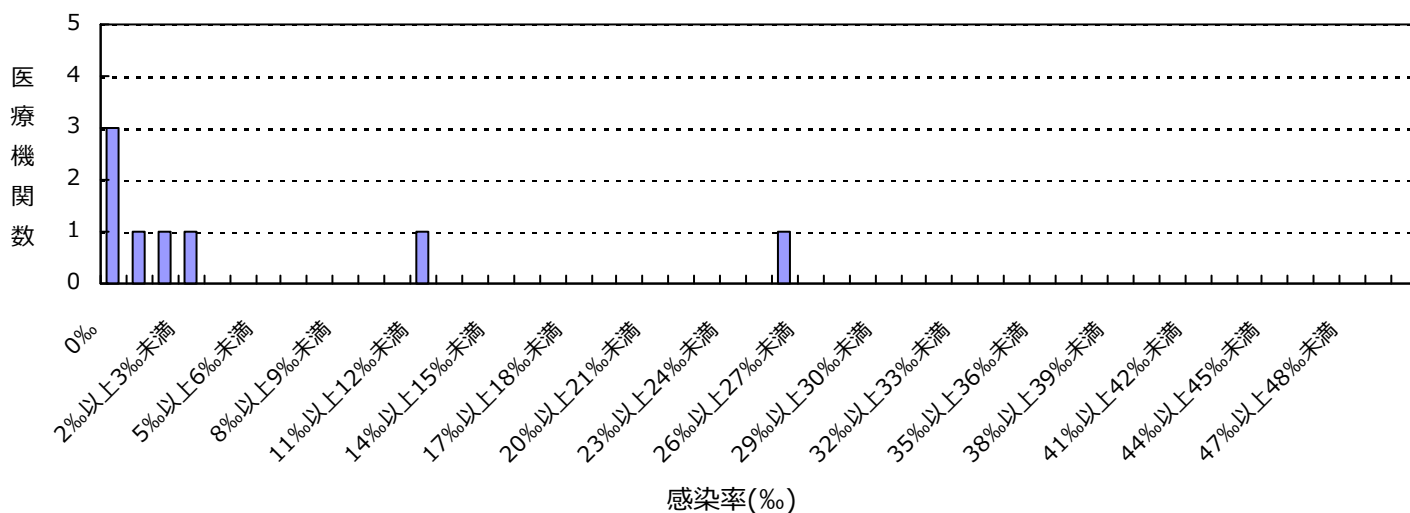
集計対象医療機関の罹患率 (N=8)



#### 感染率

薬剤耐性菌名	総入院患者数	感染症患者数	全体の感染率	集計対象医療機関の感染率(%)の分布
MRSA	5,078	15	2.95%	0.00 1.40 25.21

集計対象医療機関の感染率 (N=8)



(徳島県)

公開情報 2018年10月～12月 四半期報(全集計対象医療機関)  
院内感染対策サーベイランス 全入院患者部門



## 2. 新規感染症患者数と罹患率

バンコマイシン耐性黄色ブドウ球菌(VRSA)感染症の報告はありませんでした

バンコマイシン耐性腸球菌(VRE)感染症の報告はありませんでした

ペニシリン耐性肺炎球菌(PRSP)感染症の報告はありませんでした

多剤耐性緑膿菌(MDRP)感染症の報告はありませんでした

多剤耐性アシネトバクター属(MDRA)感染症の報告はありませんでした

カルバペネム耐性腸内細菌科細菌(CRE)感染症の報告はありませんでした

### 総入院患者数、感染症患者数、罹患率、感染率の説明

総入院患者数 = (対象期間の各月の新規入院患者数の合計) + (対象期間の一番初めの月の継続入院患者数)

感染症患者数 = (新規感染症患者数) + (対象期間の一番初めの月の継続感染症患者数)

新規感染症患者数 = 対象期間の各月の新規感染症患者数の合計

継続感染症患者数 = 対象期間の一番初めの月より前に新規感染症患者とされ、対象期間の一番初めの月に改めて検査した際にも、継続的に同じ耐性菌に感染していた患者の数

罹患率 = (新規感染症患者数) ÷ ( (総入院患者数) - (対象期間の一番初めの月の継続感染症患者数) ) × 1000

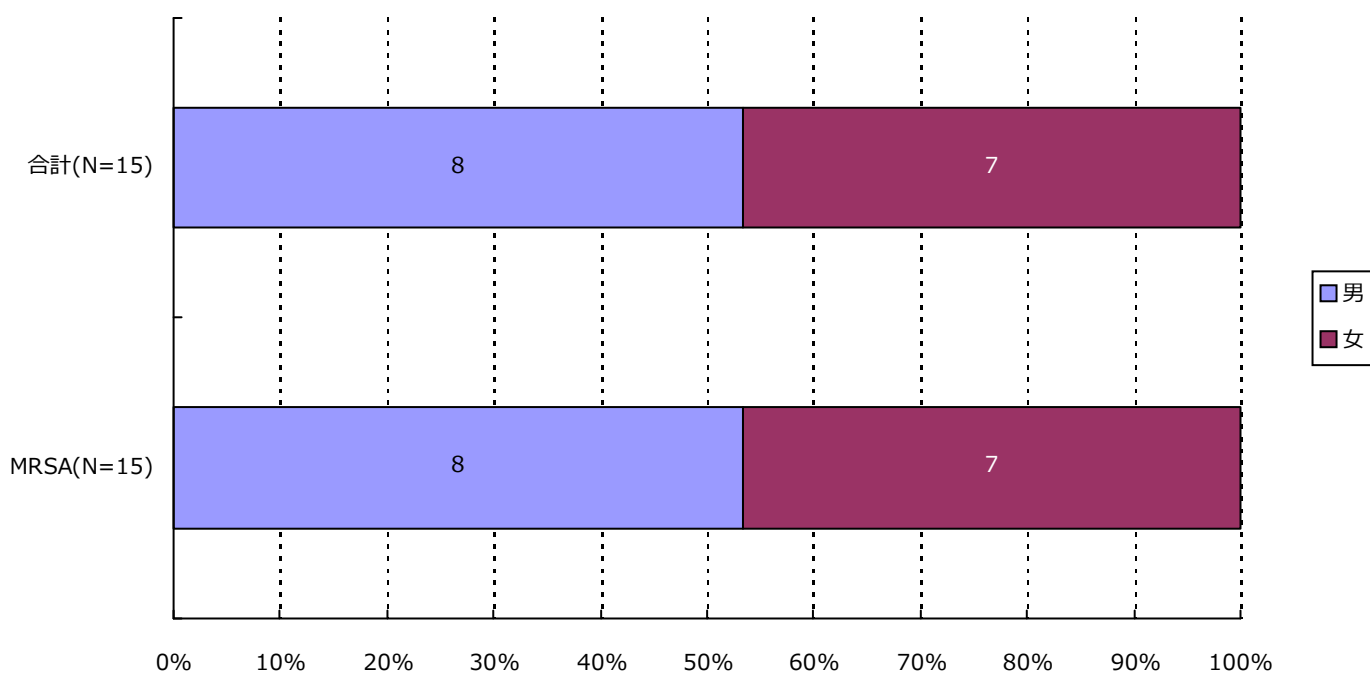
感染率 = (感染症患者数) ÷ (総入院患者数) × 1000

全体の罹患率 = (集計対象医療機関の新規感染症患者数合計) ÷ ( (集計対象医療機関の総入院患者数合計) - (集計対象医療機関の対象期間の一番初めの月の継続感染症患者数合計) ) × 1000

全体の感染率 = (集計対象医療機関の感染症患者数合計) ÷ (集計対象医療機関の総入院患者数合計) × 1000

### 3. 耐性菌新規感染症・感染症患者の性別内訳

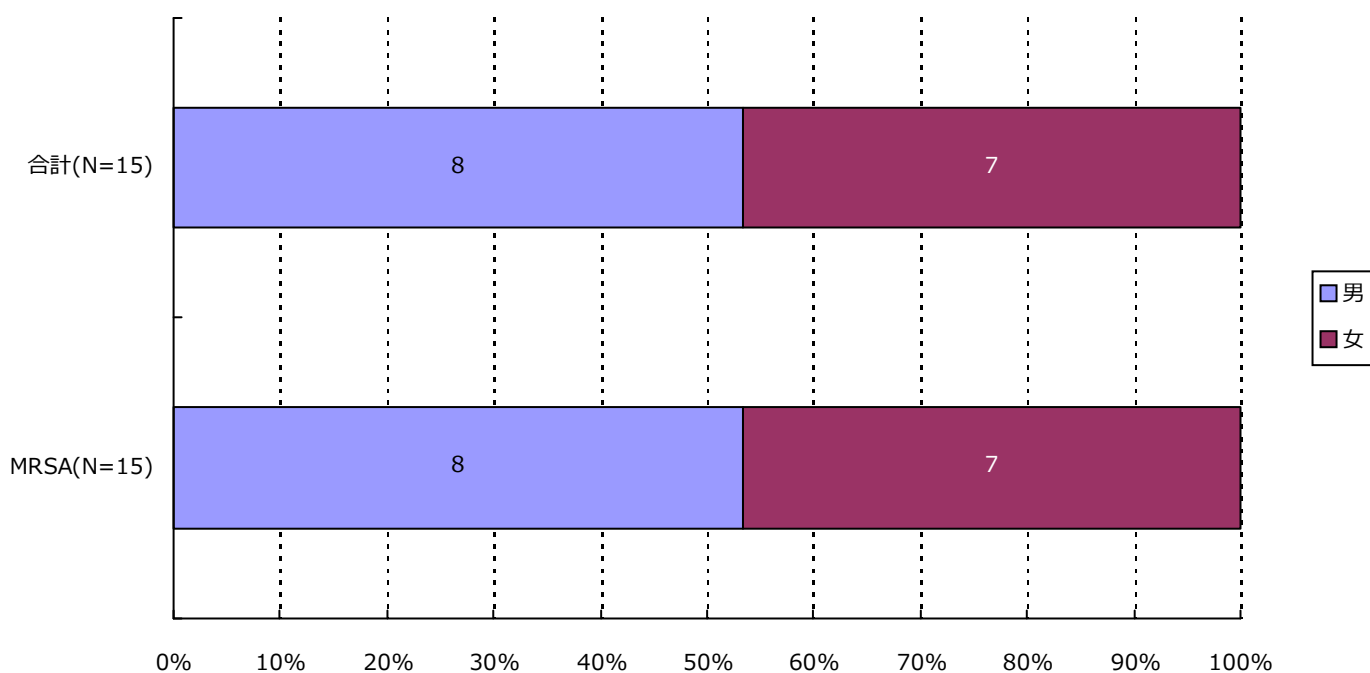
#### 新規感染症患者



分類	合計	MRSA	VRSA	VRE	PRSP	MDRP	MDRA	CRE
男	8 ( 53.3% )	8 ( 53.3% )	0 ( - )	0 ( - )	0 ( - )	0 ( - )	0 ( - )	0 ( - )
女	7 ( 46.7% )	7 ( 46.7% )	0 ( - )	0 ( - )	0 ( - )	0 ( - )	0 ( - )	0 ( - )
合計	15	15	0	0	0	0	0	0

### 3. 耐性菌新規感染症・感染症患者の性別内訳

感染症患者

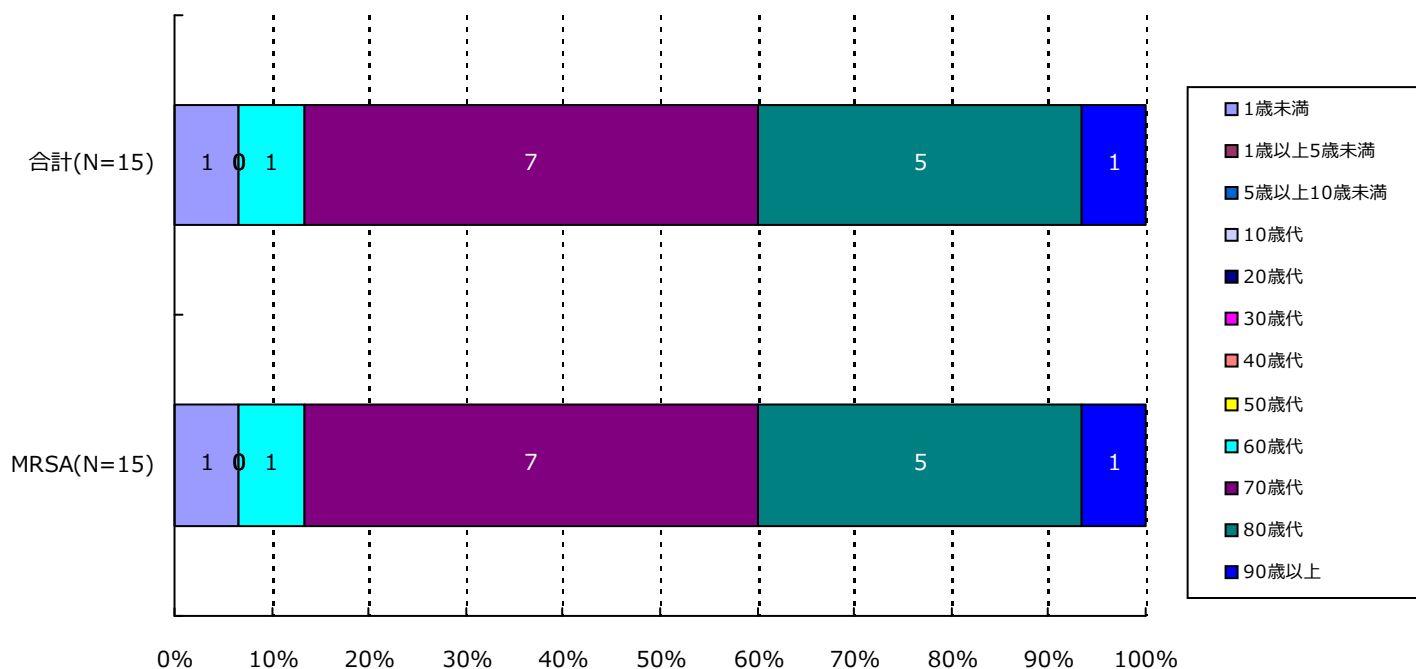


分類	合計	MRSA	VRSA	VRE	PRSP	MDRP	MDRA	CRE
男	8 ( 53.3% )	8 ( 53.3% )	0 ( - )	0 ( - )	0 ( - )	0 ( - )	0 ( - )	0 ( - )
女	7 ( 46.7% )	7 ( 46.7% )	0 ( - )	0 ( - )	0 ( - )	0 ( - )	0 ( - )	0 ( - )
合計	15	15	0	0	0	0	0	0



### 4. 耐性菌新規感染症・感染症患者の年齢別内訳

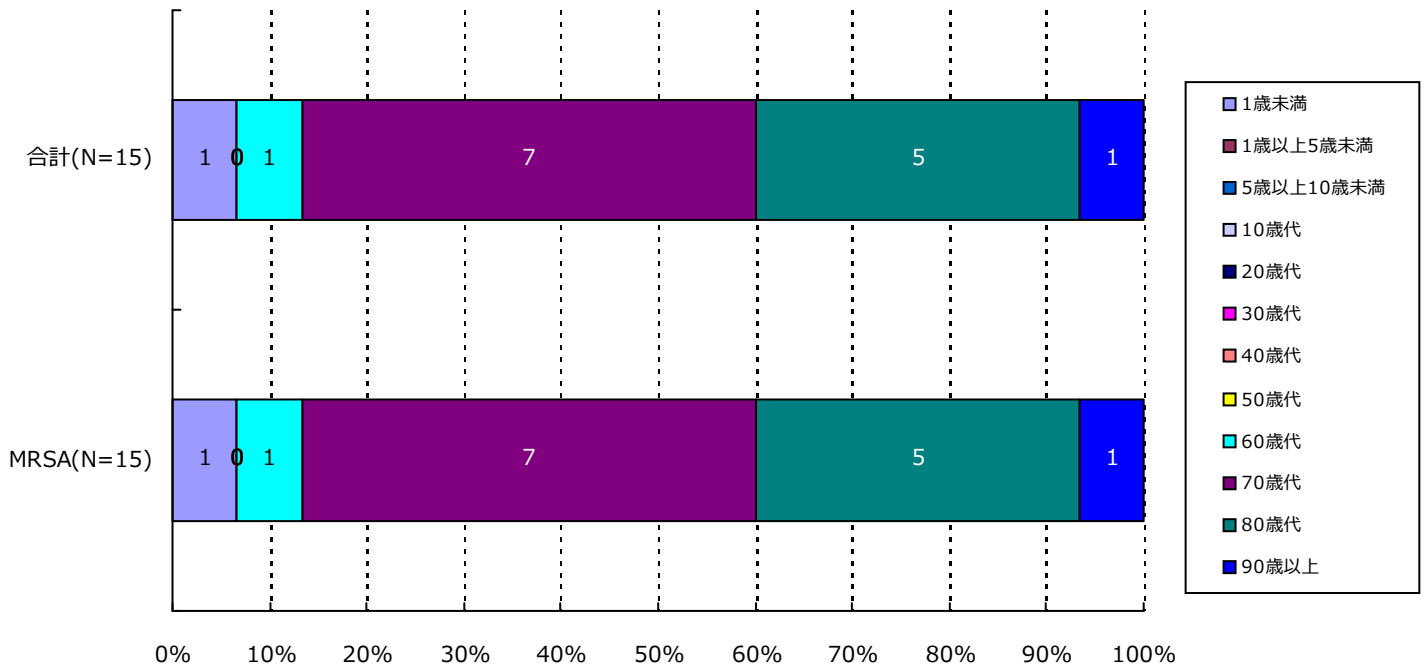
#### 新規感染症患者



分類	合計	MRSA	VRSA	VRE	PRSP	MDRP	MDRA	CRE
1歳未満	1( 6.7%)	1( 6.7%)	0( -)	0( -)	0( -)	0( -)	0( -)	0( -)
1歳以上5歳未満	0( -)	0( -)	0( -)	0( -)	0( -)	0( -)	0( -)	0( -)
5歳以上10歳未満	0( -)	0( -)	0( -)	0( -)	0( -)	0( -)	0( -)	0( -)
10歳代	0( -)	0( -)	0( -)	0( -)	0( -)	0( -)	0( -)	0( -)
20歳代	0( -)	0( -)	0( -)	0( -)	0( -)	0( -)	0( -)	0( -)
30歳代	0( -)	0( -)	0( -)	0( -)	0( -)	0( -)	0( -)	0( -)
40歳代	0( -)	0( -)	0( -)	0( -)	0( -)	0( -)	0( -)	0( -)
50歳代	0( -)	0( -)	0( -)	0( -)	0( -)	0( -)	0( -)	0( -)
60歳代	1( 6.7%)	1( 6.7%)	0( -)	0( -)	0( -)	0( -)	0( -)	0( -)
70歳代	7( 46.7%)	7( 46.7%)	0( -)	0( -)	0( -)	0( -)	0( -)	0( -)
80歳代	5( 33.3%)	5( 33.3%)	0( -)	0( -)	0( -)	0( -)	0( -)	0( -)
90歳以上	1( 6.7%)	1( 6.7%)	0( -)	0( -)	0( -)	0( -)	0( -)	0( -)
合計	15	15	0	0	0	0	0	0

### 4. 耐性菌新規感染症・感染症患者の年齢別内訳

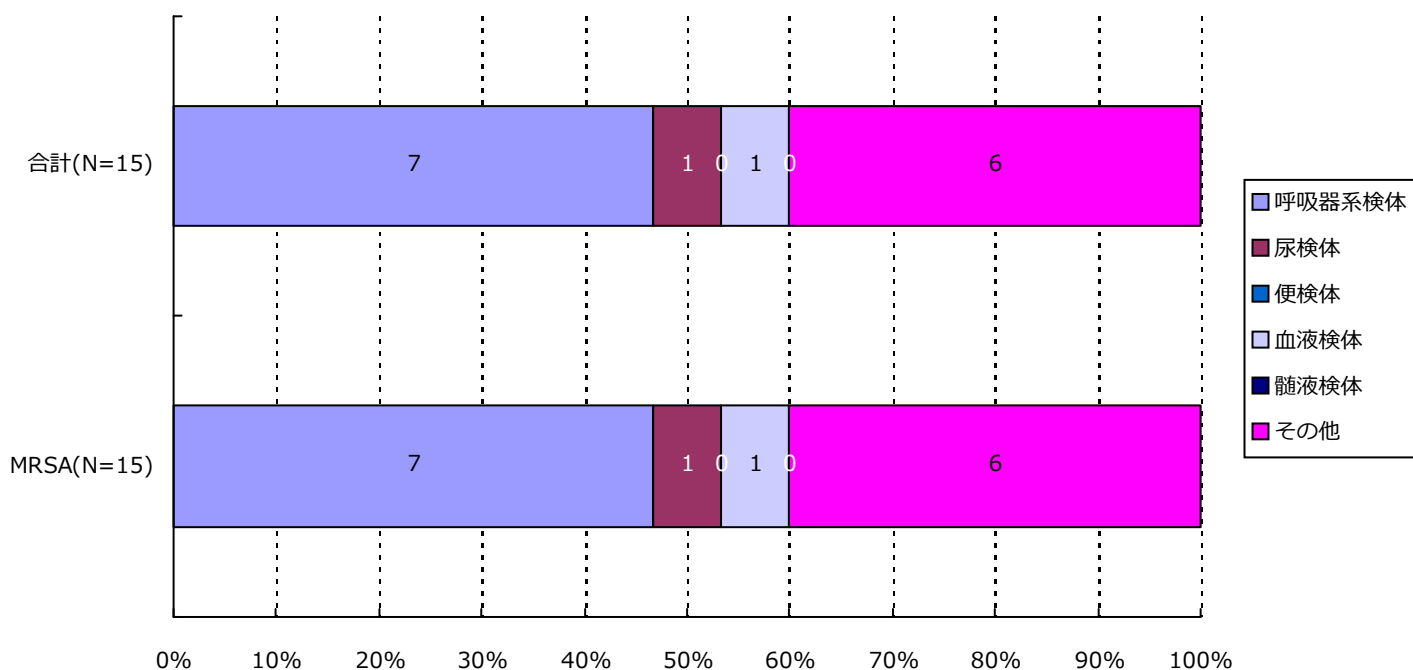
感染症患者



分類	合計	MRSA	VRSA	VRE	PRSP	MDRP	MDRA	CRE
1歳未満	1( 6.7%)	1( 6.7%)	0( -)	0( -)	0( -)	0( -)	0( -)	0( -)
1歳以上5歳未満	0( -)	0( -)	0( -)	0( -)	0( -)	0( -)	0( -)	0( -)
5歳以上10歳未満	0( -)	0( -)	0( -)	0( -)	0( -)	0( -)	0( -)	0( -)
10歳代	0( -)	0( -)	0( -)	0( -)	0( -)	0( -)	0( -)	0( -)
20歳代	0( -)	0( -)	0( -)	0( -)	0( -)	0( -)	0( -)	0( -)
30歳代	0( -)	0( -)	0( -)	0( -)	0( -)	0( -)	0( -)	0( -)
40歳代	0( -)	0( -)	0( -)	0( -)	0( -)	0( -)	0( -)	0( -)
50歳代	0( -)	0( -)	0( -)	0( -)	0( -)	0( -)	0( -)	0( -)
60歳代	1( 6.7%)	1( 6.7%)	0( -)	0( -)	0( -)	0( -)	0( -)	0( -)
70歳代	7( 46.7%)	7( 46.7%)	0( -)	0( -)	0( -)	0( -)	0( -)	0( -)
80歳代	5( 33.3%)	5( 33.3%)	0( -)	0( -)	0( -)	0( -)	0( -)	0( -)
90歳以上	1( 6.7%)	1( 6.7%)	0( -)	0( -)	0( -)	0( -)	0( -)	0( -)
合計	15	15	0	0	0	0	0	0

### 5. 耐性菌新規感染症・感染症患者の検体\*内訳

#### 新規感染症患者

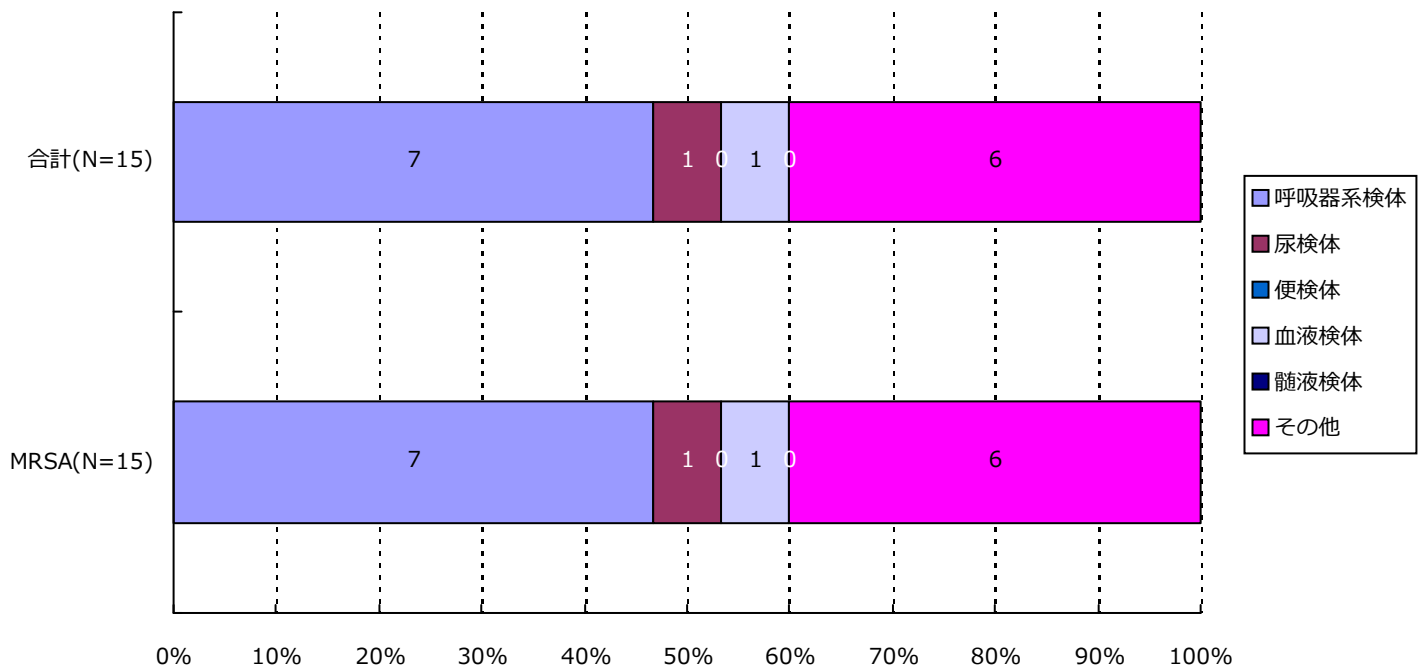


分類	合計	MRSA	VRSA	VRE	PRSP	MDRP	MDRA	CRE
呼吸器系	7( 46.7%)	7( 46.7%)	0( -)	0( -)	0( -)	0( -)	0( -)	0( -)
尿検体	1( 6.7%)	1( 6.7%)	0( -)	0( -)	0( -)	0( -)	0( -)	0( -)
便検体	0( -)	0( -)	0( -)	0( -)	0( -)	0( -)	0( -)	0( -)
血液検体	1( 6.7%)	1( 6.7%)	0( -)	0( -)	0( -)	0( -)	0( -)	0( -)
髄液検体	0( -)	0( -)	0( -)	0( -)	0( -)	0( -)	0( -)	0( -)
その他	6( 40.0%)	6( 40.0%)	0( -)	0( -)	0( -)	0( -)	0( -)	0( -)
合計	15	15	0	0	0	0	0	0

\*検体区分については巻末の資料1を参照

5. 耐性菌新規感染症・感染症患者の検体\*内訳

感染症患者

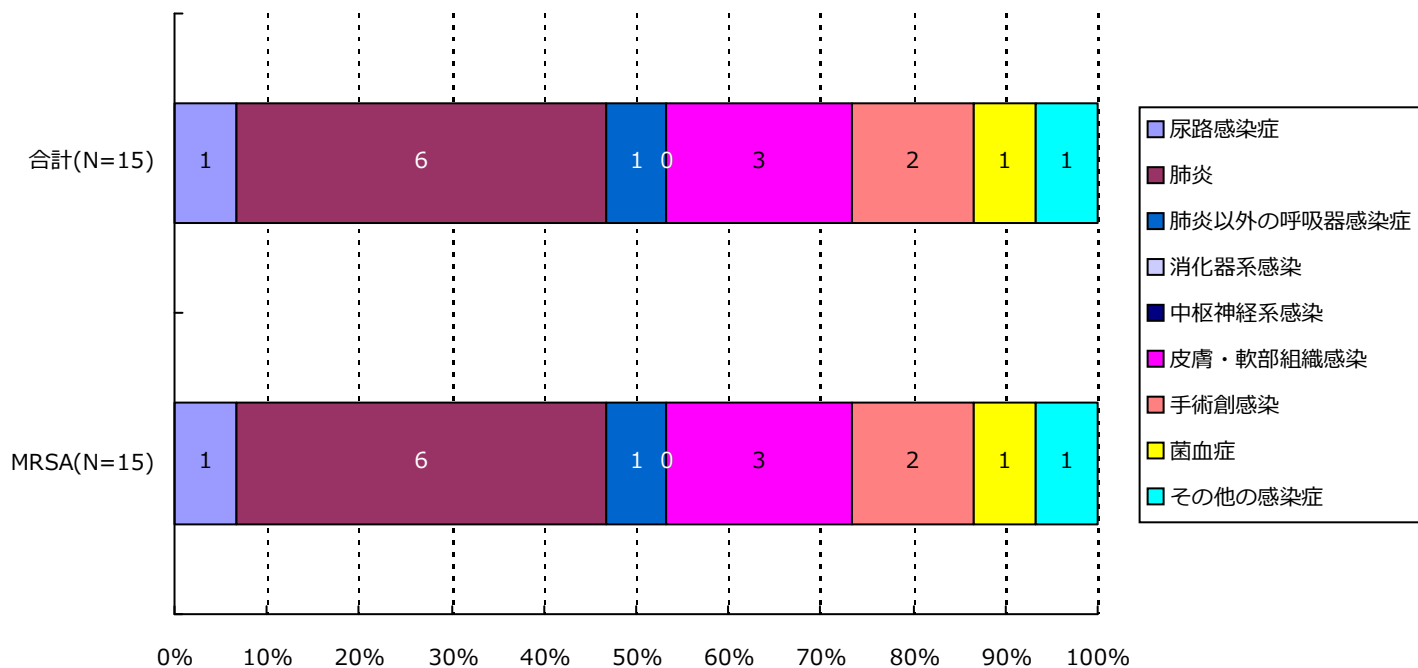


分類	合計	MRSA	VRSA	VRE	PRSP	MDRP	MDRA	CRE
呼吸器系	7( 46.7%)	7( 46.7%)	0( -)	0( -)	0( -)	0( -)	0( -)	0( -)
尿検体	1( 6.7%)	1( 6.7%)	0( -)	0( -)	0( -)	0( -)	0( -)	0( -)
便検体	0( -)	0( -)	0( -)	0( -)	0( -)	0( -)	0( -)	0( -)
血液検体	1( 6.7%)	1( 6.7%)	0( -)	0( -)	0( -)	0( -)	0( -)	0( -)
髄液検体	0( -)	0( -)	0( -)	0( -)	0( -)	0( -)	0( -)	0( -)
その他	6( 40.0%)	6( 40.0%)	0( -)	0( -)	0( -)	0( -)	0( -)	0( -)
合計	15	15	0	0	0	0	0	0

\*検体区分については巻末の資料1を参照

### 6. 耐性菌新規感染症・感染症患者の感染症名別内訳

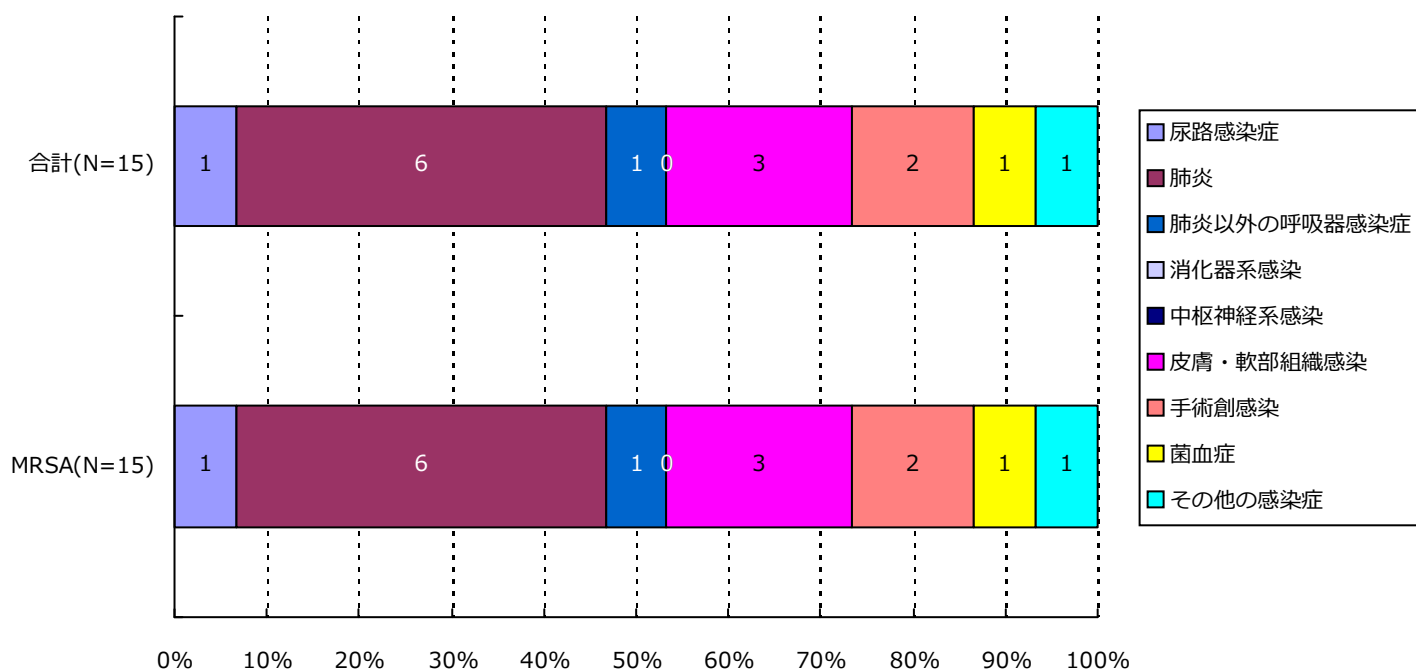
#### 新規感染症患者



分類	合計	MRSA	VRSA	VRE	PRSP	MDRP	MDRA	CRE
尿路	1( 6.7%)	1( 6.7%)	0( -)	0( -)	0( -)	0( -)	0( -)	0( -)
肺炎	6( 40.0%)	6( 40.0%)	0( -)	0( -)	0( -)	0( -)	0( -)	0( -)
肺炎以外	1( 6.7%)	1( 6.7%)	0( -)	0( -)	0( -)	0( -)	0( -)	0( -)
消化器系	0( -)	0( -)	0( -)	0( -)	0( -)	0( -)	0( -)	0( -)
中枢神経系	0( -)	0( -)	0( -)	0( -)	0( -)	0( -)	0( -)	0( -)
皮膚・軟部	3( 20.0%)	3( 20.0%)	0( -)	0( -)	0( -)	0( -)	0( -)	0( -)
手術創	2( 13.3%)	2( 13.3%)	0( -)	0( -)	0( -)	0( -)	0( -)	0( -)
菌血症	1( 6.7%)	1( 6.7%)	0( -)	0( -)	0( -)	0( -)	0( -)	0( -)
その他	1( 6.7%)	1( 6.7%)	0( -)	0( -)	0( -)	0( -)	0( -)	0( -)
合計	15	15	0	0	0	0	0	0

### 6. 耐性菌新規感染症・感染症患者の感染症名別内訳

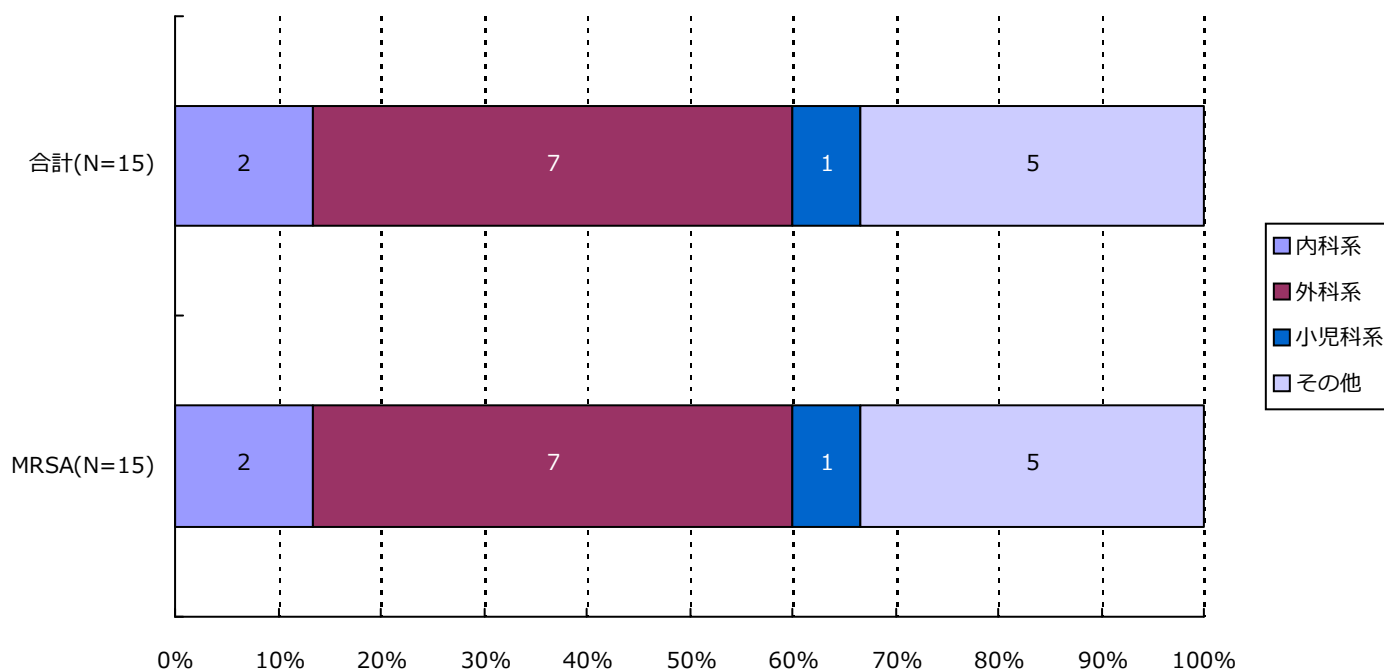
#### 感染症患者



分類	合計	MRSA	VRSA	VRE	PRSP	MDRP	MDRA	CRE
尿路	1( 6.7%)	1( 6.7%)	0( -)	0( -)	0( -)	0( -)	0( -)	0( -)
肺炎	6( 40.0%)	6( 40.0%)	0( -)	0( -)	0( -)	0( -)	0( -)	0( -)
肺炎以外	1( 6.7%)	1( 6.7%)	0( -)	0( -)	0( -)	0( -)	0( -)	0( -)
消化器系	0( -)	0( -)	0( -)	0( -)	0( -)	0( -)	0( -)	0( -)
中枢神経系	0( -)	0( -)	0( -)	0( -)	0( -)	0( -)	0( -)	0( -)
皮膚・軟部	3( 20.0%)	3( 20.0%)	0( -)	0( -)	0( -)	0( -)	0( -)	0( -)
手術創	2( 13.3%)	2( 13.3%)	0( -)	0( -)	0( -)	0( -)	0( -)	0( -)
菌血症	1( 6.7%)	1( 6.7%)	0( -)	0( -)	0( -)	0( -)	0( -)	0( -)
その他	1( 6.7%)	1( 6.7%)	0( -)	0( -)	0( -)	0( -)	0( -)	0( -)
合計	15	15	0	0	0	0	0	0

### 7. 耐性菌新規感染症・感染症患者の診療科\*別内訳

#### 新規感染症患者

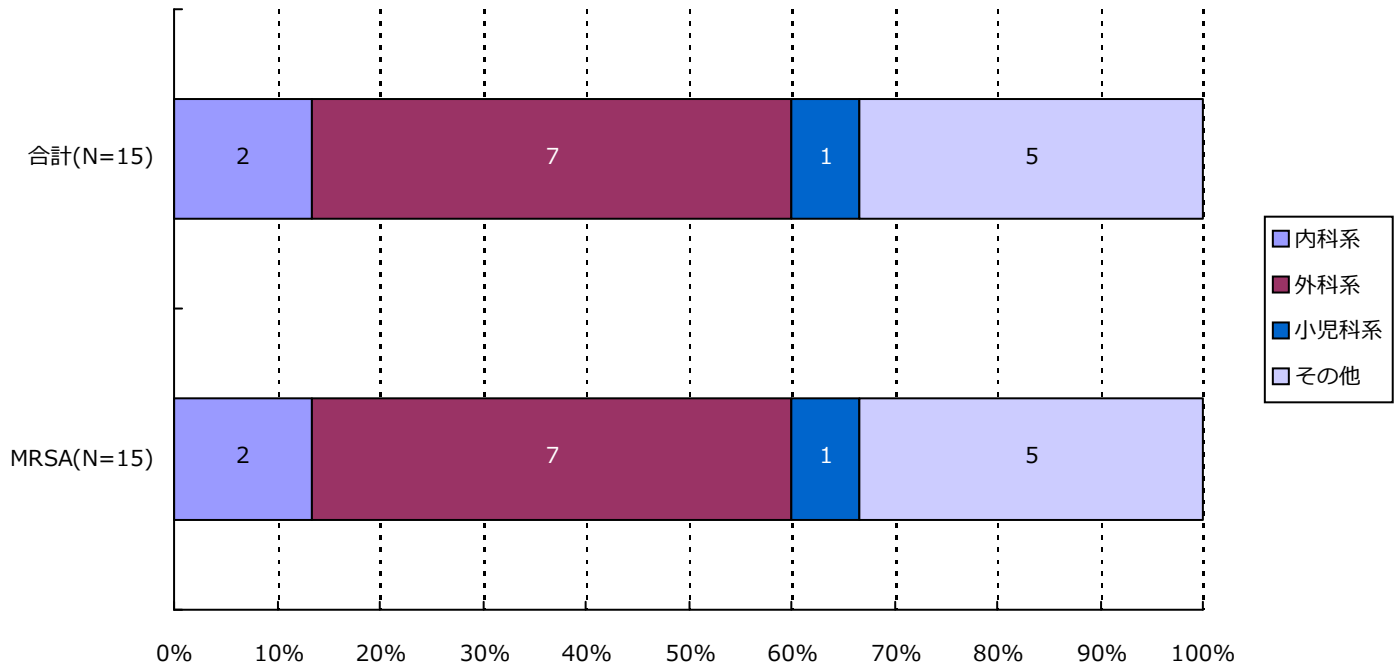


分類	合計	MRSA	VRSA	VRE	PRSP	MDRP	MDRA	CRE
内科系	2( 13.3%)	2( 13.3%)	0( -)	0( -)	0( -)	0( -)	0( -)	0( -)
外科系	7( 46.7%)	7( 46.7%)	0( -)	0( -)	0( -)	0( -)	0( -)	0( -)
小児科系	1( 6.7%)	1( 6.7%)	0( -)	0( -)	0( -)	0( -)	0( -)	0( -)
その他	5( 33.3%)	5( 33.3%)	0( -)	0( -)	0( -)	0( -)	0( -)	0( -)
合計	15	15	0	0	0	0	0	0

\*診療科の内訳については巻末の資料2を参照

### 7. 耐性菌新規感染症・感染症患者の診療科\*別内訳

#### 感染症患者



分類	合計	MRSA	VRSA	VRE	PRSP	MDRP	MDRA	CRE
内科系	2( 13.3%)	2( 13.3%)	0( -)	0( -)	0( -)	0( -)	0( -)	0( -)
外科系	7( 46.7%)	7( 46.7%)	0( -)	0( -)	0( -)	0( -)	0( -)	0( -)
小児科系	1( 6.7%)	1( 6.7%)	0( -)	0( -)	0( -)	0( -)	0( -)	0( -)
その他	5( 33.3%)	5( 33.3%)	0( -)	0( -)	0( -)	0( -)	0( -)	0( -)
合計	15	15	0	0	0	0	0	0

\*診療科の内訳については巻末の資料2を参照



・資料 1

呼吸器系検体	喀出痰
	気管内採痰
	気管支洗浄液
	咽頭粘液
	鼻腔内
	口腔内
	生検材料(肺)
	胸水
	その他(呼吸器)
	尿検体
採尿カテーテル	
留置カテーテル	
カテーテル尿	
便検体	糞便
血液検体	静脈血
	動脈血
髄液検体	髄液
その他	尿道分泌液
	膣分泌液
	胃・十二指腸液
	胆汁
	生検材料(消化管)
	腹水
	関節液
	その他

・資料 2

内科系	内科	外科系	外科	
	循環器内科		消化器外科	
	神経内科		肛門科	
	呼吸器内科		肝胆脾外科	
	消化器内科		心血管外科	
	胃腸科		内分泌外科	
	内分泌・代謝内科		呼吸器外科	
	腎臓内科		小児外科	
	糖尿病内科		小児循環器外科	
	アレルギー・膠原病内科		小児消化器外科	
	膠原病内科		産婦人科	
	アレルギー内科		産科	
	リウマチ内科		婦人科	
	血液内科		整形外科	
	感染症内科		美容外科	
	老人内科		眼科	
	心療内科		耳鼻咽喉科	
	その他		性病科	気管食道科
			神経科	泌尿器科
			精神科	皮膚・泌尿器科
放射線科		皮膚科		
総合診療部		脳神経外科		
救急部		形成外科		
救急・集中治療部		歯科口腔外科		
集中治療部(ICU)		歯科		
冠動脈疾患集中治療部(CCU)		小児歯科		
内視鏡科		矯正歯科		
透析科		口腔外科		
理学療法・リハビリテーション科		手術部		
理学療法科		移植・人工臓器科		
リハビリテーション科		小児科系	小児科	
麻酔科			新生児科	
その他			新生児集中治療部(NICU)	
	周産期センター			

精度管理について

四半期報ではVRSAに対してのみ、報告医療機関にその真偽を確認し誤報告を除外している。

### 資料3 厚生労働省 院内感染対策サーベイランス 薬剤耐性菌 判定基準 (Ver.3.1)

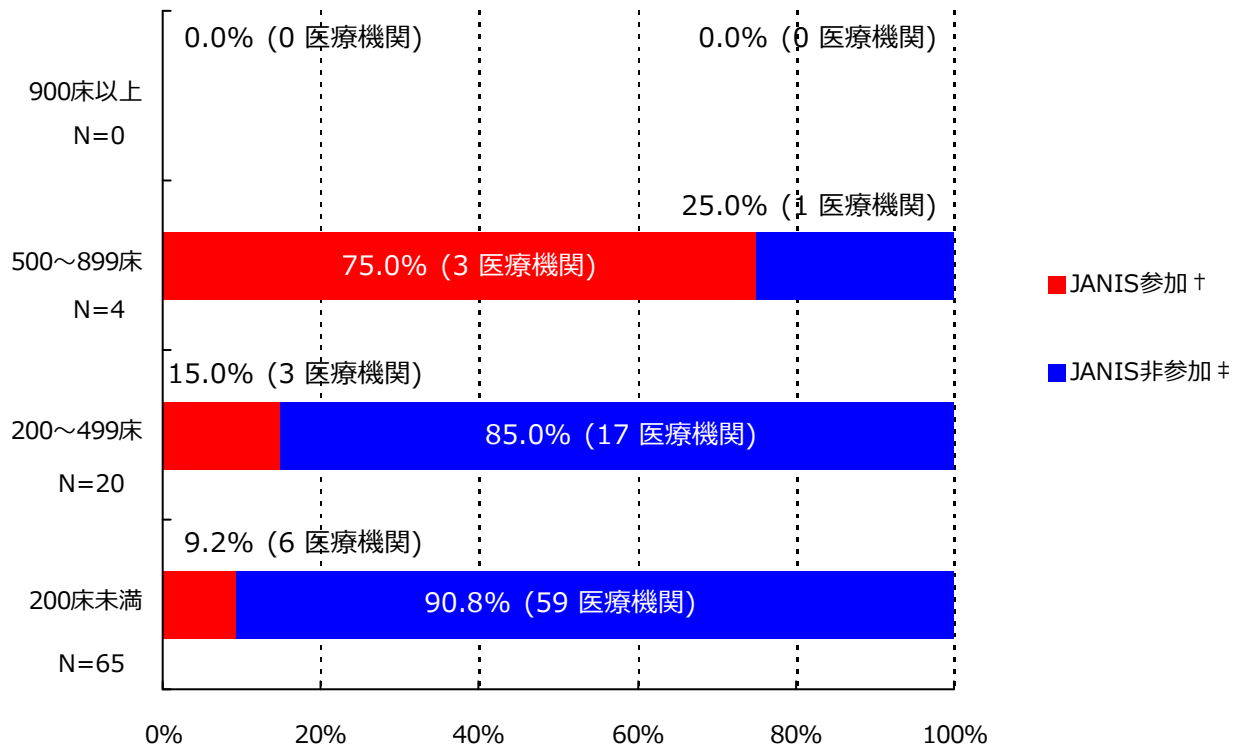
菌名	概要*	菌名コード	微量液体希釈法の基準*	ディスク拡散法の基準
メチシリン耐性黄色ブドウ球菌 (MRSA)	MPIPC が "R" の <i>Staphylococcus aureus</i> (または CFX がディスク拡散法で "R")、または選択培地で MRSA と確認された菌	1301、1303	MPIPC $\geq$ 4 $\mu$ g/ml	MPIPC $\leq$ 10mm または CFX $\leq$ 21mm
バンコマイシン耐性黄色ブドウ球菌 (VRSA)	VCM が微量液体希釈法で "R" の <i>Staphylococcus aureus</i>	1301、1303-1306	VCM $\geq$ 16 $\mu$ g/ml	
バンコマイシン耐性腸球菌 (VRE)	下記のいずれかの条件を満たす <i>Enterococcus</i> spp. ・ VCM が微量液体希釈法で耐性 <sup>†</sup> ・ VCM がディスク拡散法で "R" ・ 選択培地で VRE と確認された菌 注) 種の同定が行われていない <i>Enterococcus</i> sp. は除く	1201、1202、1205、1206、1209、1210、1213-1217	VCM $\geq$ 16 $\mu$ g/ml <sup>†</sup>	VCM $\leq$ 14mm
ペニシリン耐性肺炎球菌 (PRSP)	PCG が微量液体希釈法で耐性 <sup>†</sup> 、または MPIPC がディスク拡散法で "S 以外" の <i>Streptococcus pneumoniae</i>	1131	PCG $\geq$ 0.125 $\mu$ g/ml <sup>†</sup>	MPIPC $\leq$ 19mm または PCG が試薬会社の基準で "S 以外" (例 $\leq$ 23mm) <sup>‡</sup>
多剤耐性緑膿菌 (MDRP)	下記のすべての条件を満たす <i>Pseudomonas aeruginosa</i> ・ カルバペネム系 (IPM、MEPM のいずれか) が微量液体希釈法で耐性 <sup>†</sup> 、またはディスク拡散法で "R" ・ アミノグリコシド系は AMK が微量液体希釈法で耐性 <sup>†</sup> 、またはディスク拡散法で "R" ・ フルオロキノロン系が "R" (NFLX、OFLX、LVFX、LFLX、CPFX、GFLX のいずれか)	4001	IPM・MEPM $\geq$ 16 $\mu$ g/ml <sup>†</sup> AMK $\geq$ 32 $\mu$ g/ml <sup>†</sup> NFLX $\geq$ 16 $\mu$ g/ml OFLX・LVFX・LFLX・GFLX $\geq$ 8 $\mu$ g/ml CPFX $\geq$ 4 $\mu$ g/ml	IPM・MEPM $\leq$ 13mm <sup>†</sup> AMK $\leq$ 14mm NFLX・OFLX $\leq$ 12mm LVFX $\leq$ 13mm、LFLX $\leq$ 18mm CPFX $\leq$ 15mm、GFLX $\leq$ 14mm
多剤耐性アシネトバクター属 (MDRA)	下記のすべての条件を満たす <i>Acinetobacter</i> spp. ・ カルバペネム系が "R" (IPM、MEPM のいずれか) ・ アミノグリコシド系は AMK が微量液体希釈法で耐性 <sup>†</sup> 、またはディスク拡散法で "R" ・ フルオロキノロン系が "R" (LVFX、CPFX、GFLX のいずれか)	4400-4403	IPM・MEPM $\geq$ 16 $\mu$ g/ml AMK $\geq$ 32 $\mu$ g/ml <sup>†</sup> LVFX・GFLX $\geq$ 8 $\mu$ g/ml CPFX $\geq$ 4 $\mu$ g/ml	IPM・MEPM $\leq$ 13mm AMK $\leq$ 14mm LVFX $\leq$ 13mm、GFLX $\leq$ 14mm CPFX $\leq$ 15mm
カルバペネム耐性腸内細菌科細菌 (CRE)	下記のいずれかの条件を満たす腸内細菌科細菌 ・ MEPM が耐性 <sup>†</sup> ・ IPM が耐性 <sup>†</sup> 、かつ CMZ が "R"	2000-2691、3150-3151	MEPM $\geq$ 2 $\mu$ g/ml <sup>†</sup> IPM $\geq$ 2 $\mu$ g/ml <sup>†</sup> かつ CMZ $\geq$ 64 $\mu$ g/ml	MEPM $\leq$ 22mm IPM $\leq$ 22mm、かつ CMZ $\leq$ 12mm

\* 原則 S,I,R の判定は CLSI2012(M100-S22)に準拠

† 感染症発生动向調査の基準に準拠

‡ PR(I)SP のスクリーニングにディスク拡散法で PCG を用いることは推奨されていないが、国内の現状を考慮し採用

### 1. データ提出医療機関\*数(12医療機関)



\*ここではデータ提出医療機関は集計対象医療機関を表す

† JANIS参加 = 2018年10月～12月 集計対象医療機関数

‡ JANIS非参加 = (2017年 都道府県別医療機関数¶) - (2018年10月～12月 集計対象医療機関数)

病床数	2017年 都道府県別医療機関数¶	2018年10月～12月 集計対象医療機関数 (都道府県別医療機関数に占める割合)
900床以上	0	0 ( - )
500～899床	4	3 ( 75%)
200～499床	20	3 ( 15%)
200床未満	65	6 ( 9.2%)
病床数不明	-	0 ( - )
合計	89	12 ( 13.5%)

¶2017年医療施設（動態）調査を参照した。

(香川県)

公開情報 2018年10月～12月 四半期報(全集計対象医療機関)

院内感染対策サーベイランス 全入院患者部門



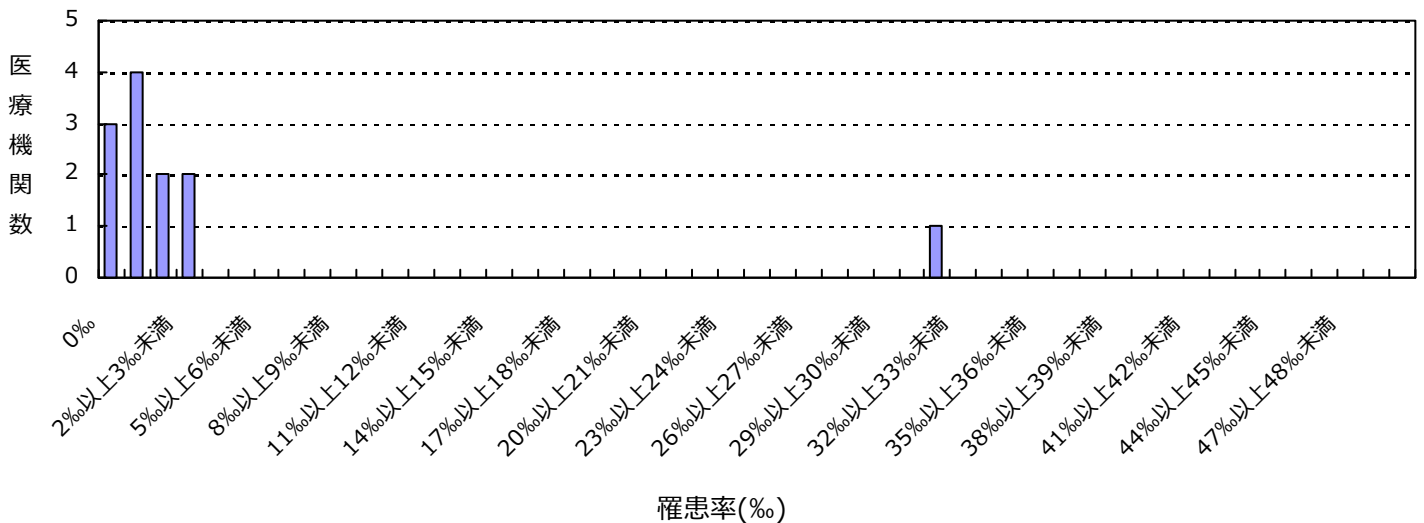
## 2. 新規感染症患者数と罹患率

### メチシリン耐性黄色ブドウ球菌(MRSA)感染症

#### 罹患率

薬剤耐性菌名	総入院患者数	継続感染症患者数	新規感染症患者数	全体の罹患率	集計対象医療機関の罹患率(%)の分布
MRSA	21,087	0	26	1.23%	0.00 0.85   31.25 

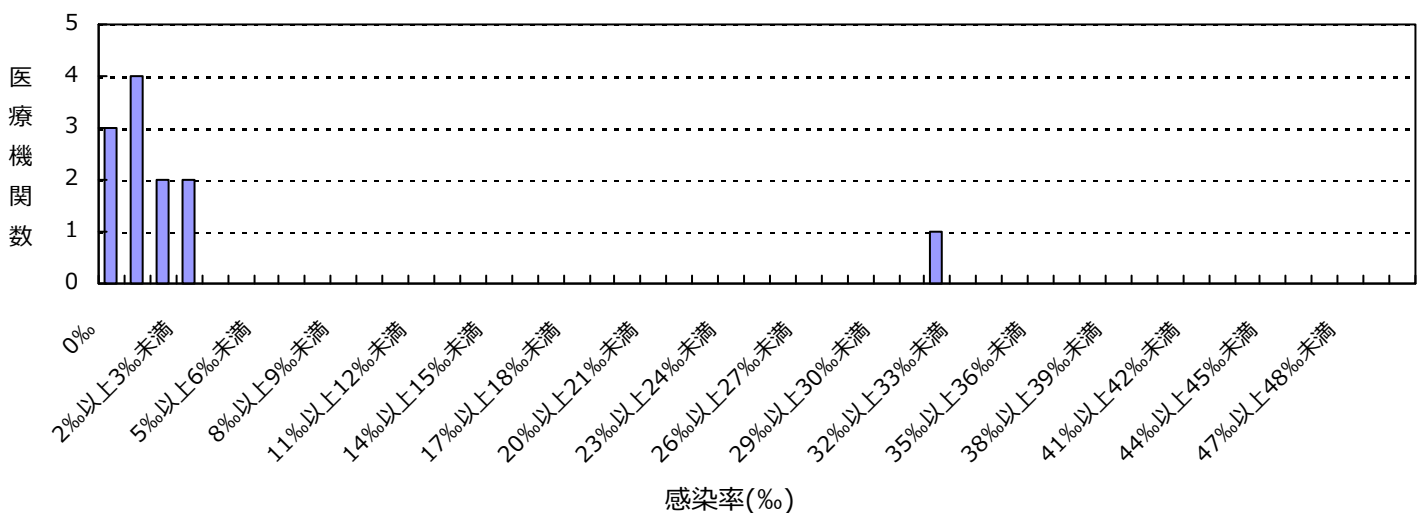
集計対象医療機関の罹患率 (N=12)



#### 感染率

薬剤耐性菌名	総入院患者数	感染症患者数	全体の感染率	集計対象医療機関の感染率(%)の分布
MRSA	21,087	26	1.23%	0.00 0.85   31.25 

集計対象医療機関の感染率 (N=12)



(香川県)

公開情報 2018年10月～12月 四半期報(全集計対象医療機関)

院内感染対策サーベイランス 全入院患者部門



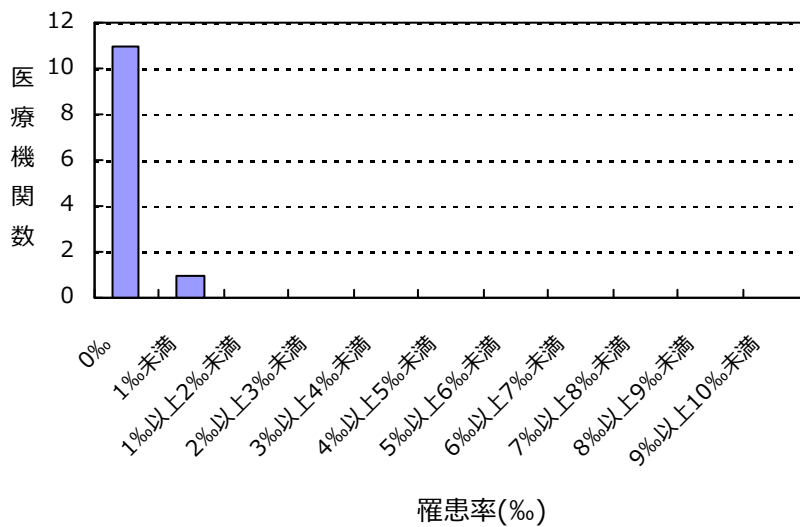
## 2. 新規感染症患者数と罹患率

### ペニシリン耐性肺炎球菌(PRSP)感染症

#### 罹患率

薬剤耐性菌名	総入院患者数	継続感染症患者数	新規感染症患者数	全体の罹患率	集計対象医療機関の罹患率(%)の分布
PRSP	21,087	0	2	0.09%	0.00   0.54 

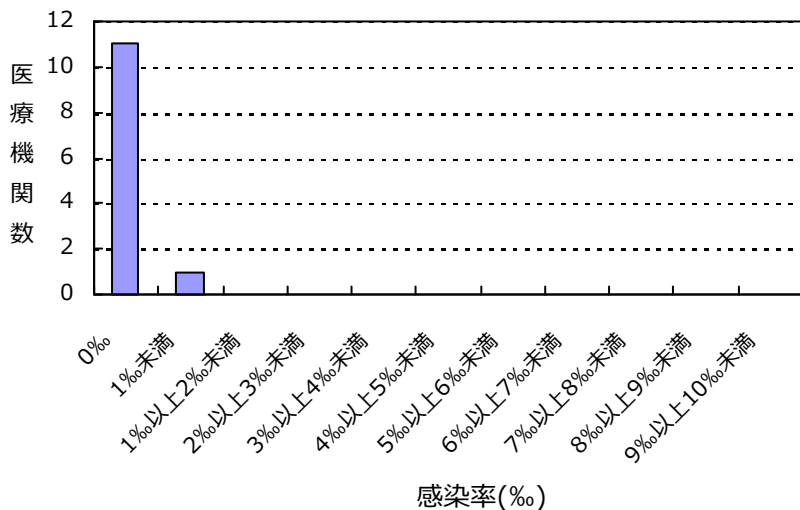
集計対象医療機関の罹患率 (N=12)



#### 感染率

薬剤耐性菌名	総入院患者数	感染症患者数	全体の感染率	集計対象医療機関の感染率(%)の分布
PRSP	21,087	2	0.09%	0.00   0.54 

集計対象医療機関の感染率 (N=12)



(香川県)

公開情報 2018年10月～12月 四半期報(全集計対象医療機関)  
院内感染対策サーベイランス 全入院患者部門



## 2. 新規感染症患者数と罹患率

バンコマイシン耐性黄色ブドウ球菌(VRSA)感染症の報告はありませんでした

バンコマイシン耐性腸球菌(VRE)感染症の報告はありませんでした

多剤耐性緑膿菌(MDRP)感染症の報告はありませんでした

多剤耐性アシネトバクター属(MDRA)感染症の報告はありませんでした

カルバペネム耐性腸内細菌科細菌(CRE)感染症の報告はありませんでした

## 総入院患者数、感染症患者数、罹患率、感染率の説明

総入院患者数 = (対象期間の各月の新規入院患者数の合計) + (対象期間の一番初めの月の継続入院患者数)

感染症患者数 = (新規感染症患者数) + (対象期間の一番初めの月の継続感染症患者数)

新規感染症患者数 = 対象期間の各月の新規感染症患者数の合計

継続感染症患者数 = 対象期間の一番初めの月より前に新規感染症患者とされ、対象期間の一番初めの月に改めて検査した際にも、継続的に同じ耐性菌に感染していた患者の数

罹患率 = (新規感染症患者数) ÷ ( (総入院患者数) - (対象期間の一番初めの月の継続感染症患者数) ) × 1000

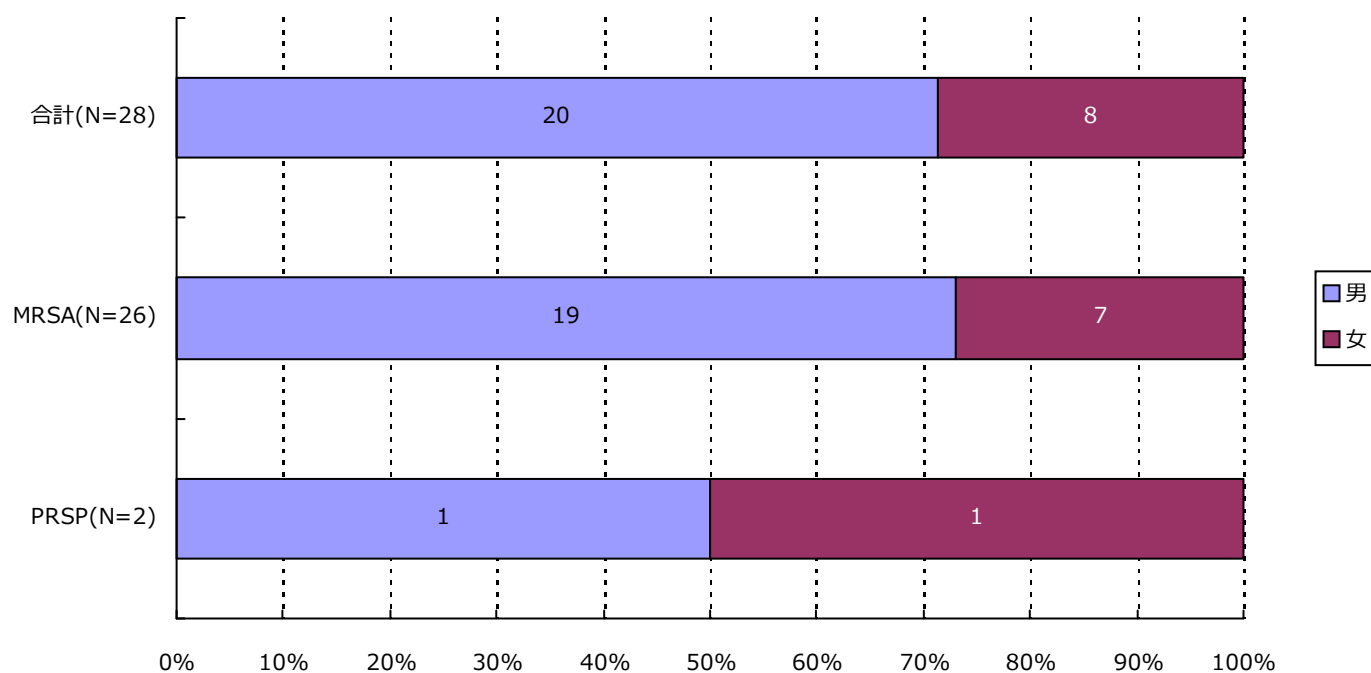
感染率 = (感染症患者数) ÷ (総入院患者数) × 1000

全体の罹患率 = (集計対象医療機関の新規感染症患者数合計) ÷ ( (集計対象医療機関の総入院患者数合計) - (集計対象医療機関の対象期間の一番初めの月の継続感染症患者数合計) ) × 1000

全体の感染率 = (集計対象医療機関の感染症患者数合計) ÷ (集計対象医療機関の総入院患者数合計) × 1000

### 3. 耐性菌新規感染症・感染症患者の性別内訳

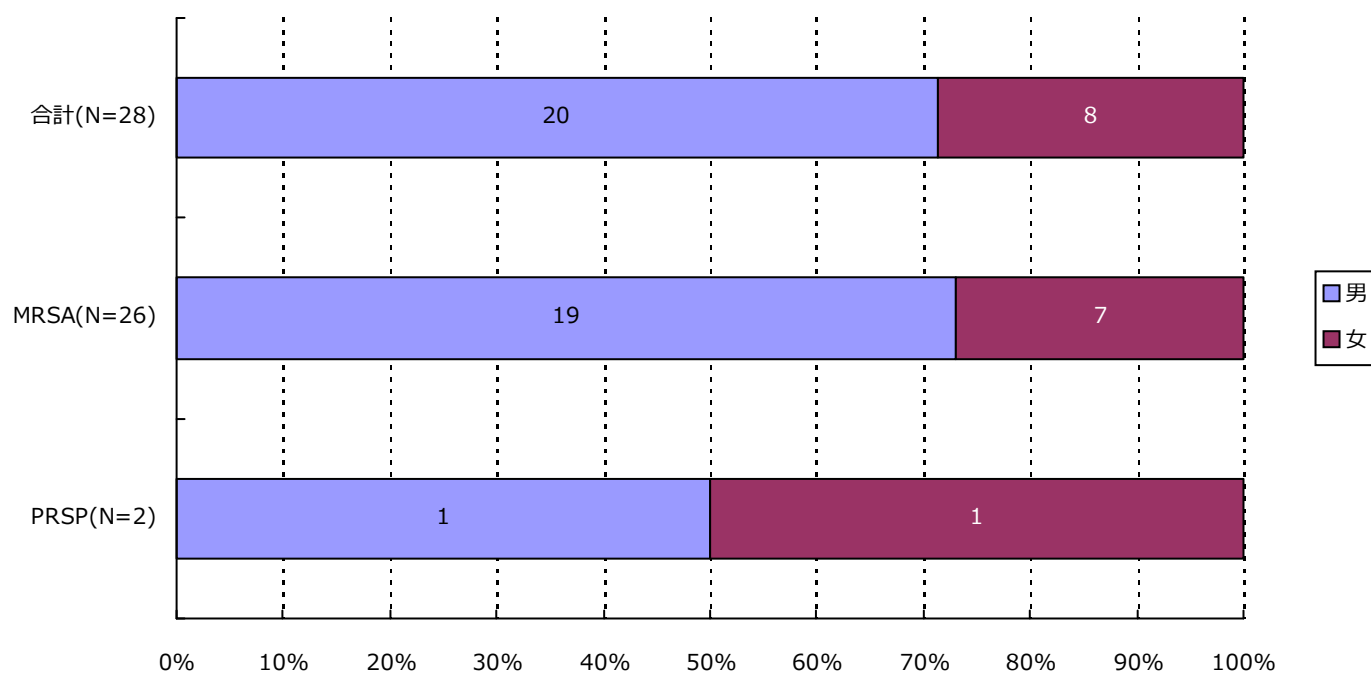
#### 新規感染症患者



分類	合計	MRSA	VRSA	VRE	PRSP	MDRP	MDRA	CRE
男	20 ( 71.4% )	19 ( 73.1% )	0 ( - )	0 ( - )	1 ( 50.0% )	0 ( - )	0 ( - )	0 ( - )
女	8 ( 28.6% )	7 ( 26.9% )	0 ( - )	0 ( - )	1 ( 50.0% )	0 ( - )	0 ( - )	0 ( - )
合計	28	26	0	0	2	0	0	0

### 3. 耐性菌新規感染症・感染症患者の性別内訳

感染症患者



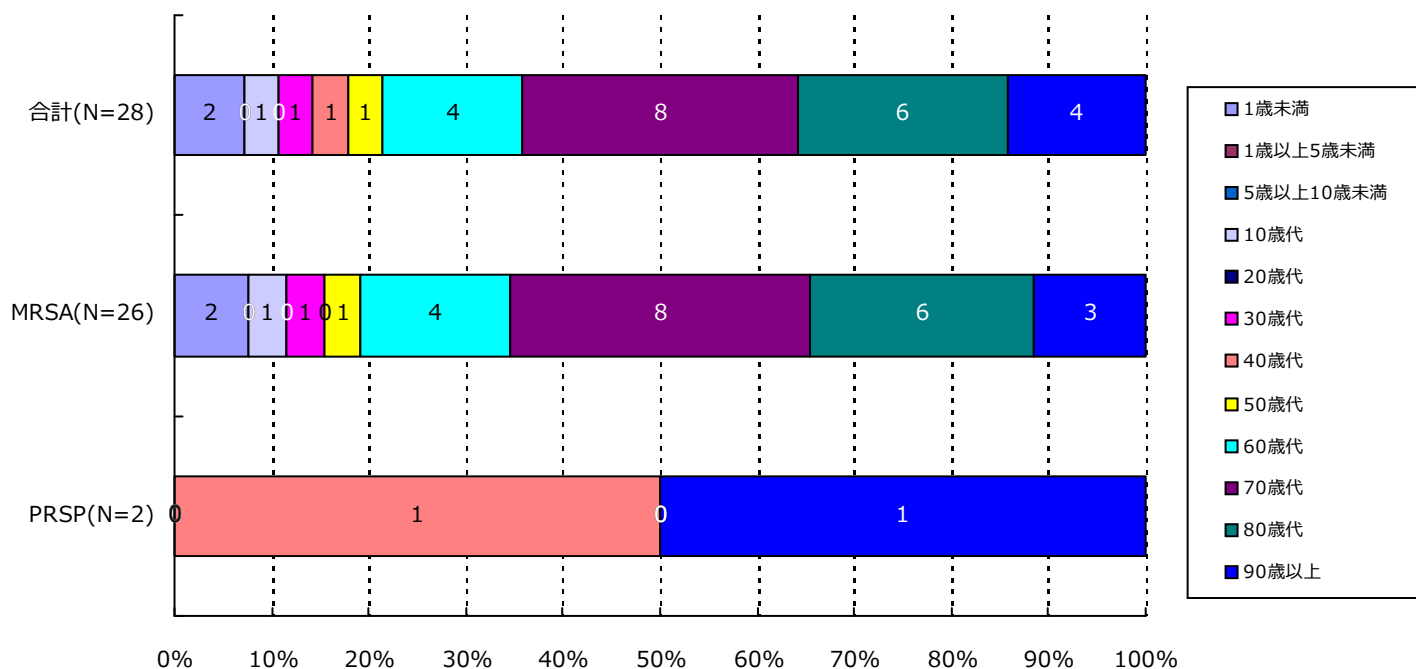
分類	合計	MRSA	VRSA	VRE	PRSP	MDRP	MDRA	CRE
男	20 ( 71.4% )	19 ( 73.1% )	0 ( - )	0 ( - )	1 ( 50.0% )	0 ( - )	0 ( - )	0 ( - )
女	8 ( 28.6% )	7 ( 26.9% )	0 ( - )	0 ( - )	1 ( 50.0% )	0 ( - )	0 ( - )	0 ( - )
合計	28	26	0	0	2	0	0	0





### 4. 耐性菌新規感染症・感染症患者の年齢別内訳

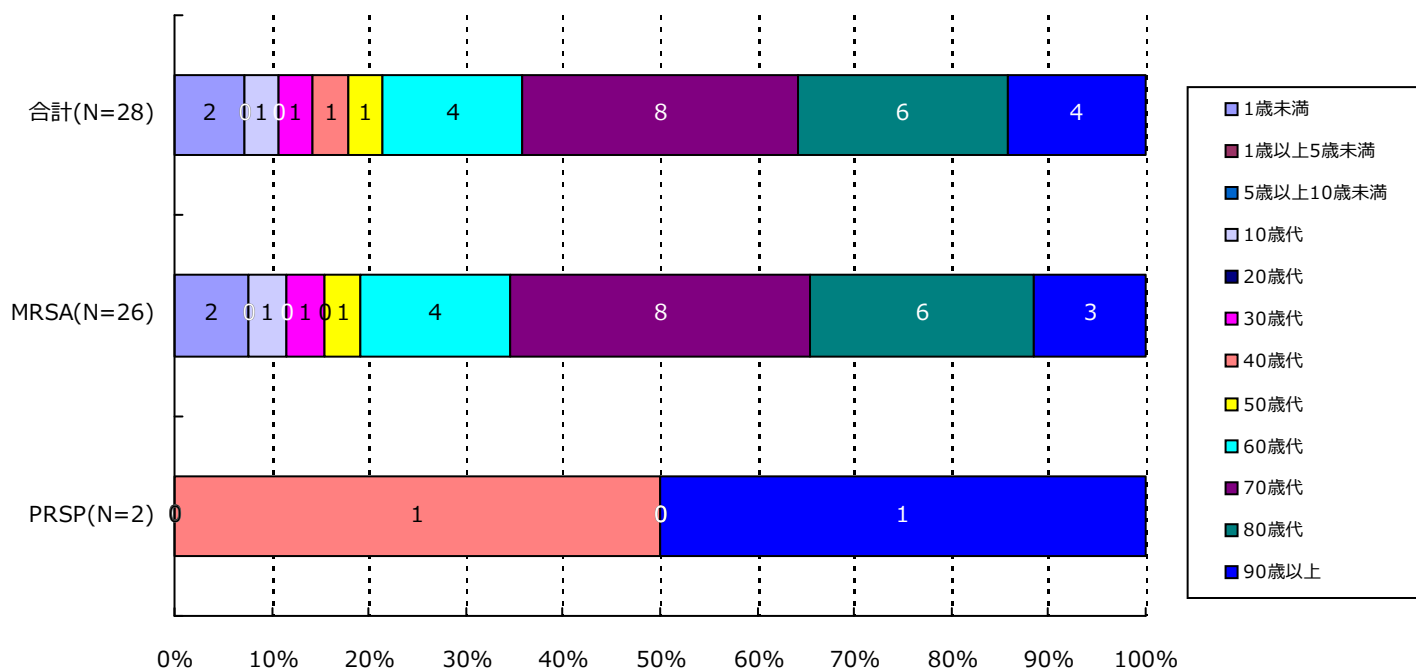
#### 新規感染症患者



分類	合計	MRSA	VRSA	VRE	PRSP	MDRP	MDRA	CRE
1歳未満	2( 7.1%)	2( 7.7%)	0( -)	0( -)	0( -)	0( -)	0( -)	0( -)
1歳以上5歳未満	0( -)	0( -)	0( -)	0( -)	0( -)	0( -)	0( -)	0( -)
5歳以上10歳未満	0( -)	0( -)	0( -)	0( -)	0( -)	0( -)	0( -)	0( -)
10歳代	1( 3.6%)	1( 3.8%)	0( -)	0( -)	0( -)	0( -)	0( -)	0( -)
20歳代	0( -)	0( -)	0( -)	0( -)	0( -)	0( -)	0( -)	0( -)
30歳代	1( 3.6%)	1( 3.8%)	0( -)	0( -)	0( -)	0( -)	0( -)	0( -)
40歳代	1( 3.6%)	0( -)	0( -)	0( -)	1( 50.0%)	0( -)	0( -)	0( -)
50歳代	1( 3.6%)	1( 3.8%)	0( -)	0( -)	0( -)	0( -)	0( -)	0( -)
60歳代	4( 14.3%)	4( 15.4%)	0( -)	0( -)	0( -)	0( -)	0( -)	0( -)
70歳代	8( 28.6%)	8( 30.8%)	0( -)	0( -)	0( -)	0( -)	0( -)	0( -)
80歳代	6( 21.4%)	6( 23.1%)	0( -)	0( -)	0( -)	0( -)	0( -)	0( -)
90歳以上	4( 14.3%)	3( 11.5%)	0( -)	0( -)	1( 50.0%)	0( -)	0( -)	0( -)
合計	28	26	0	0	2	0	0	0

#### 4. 耐性菌新規感染症・感染症患者の年齢別内訳

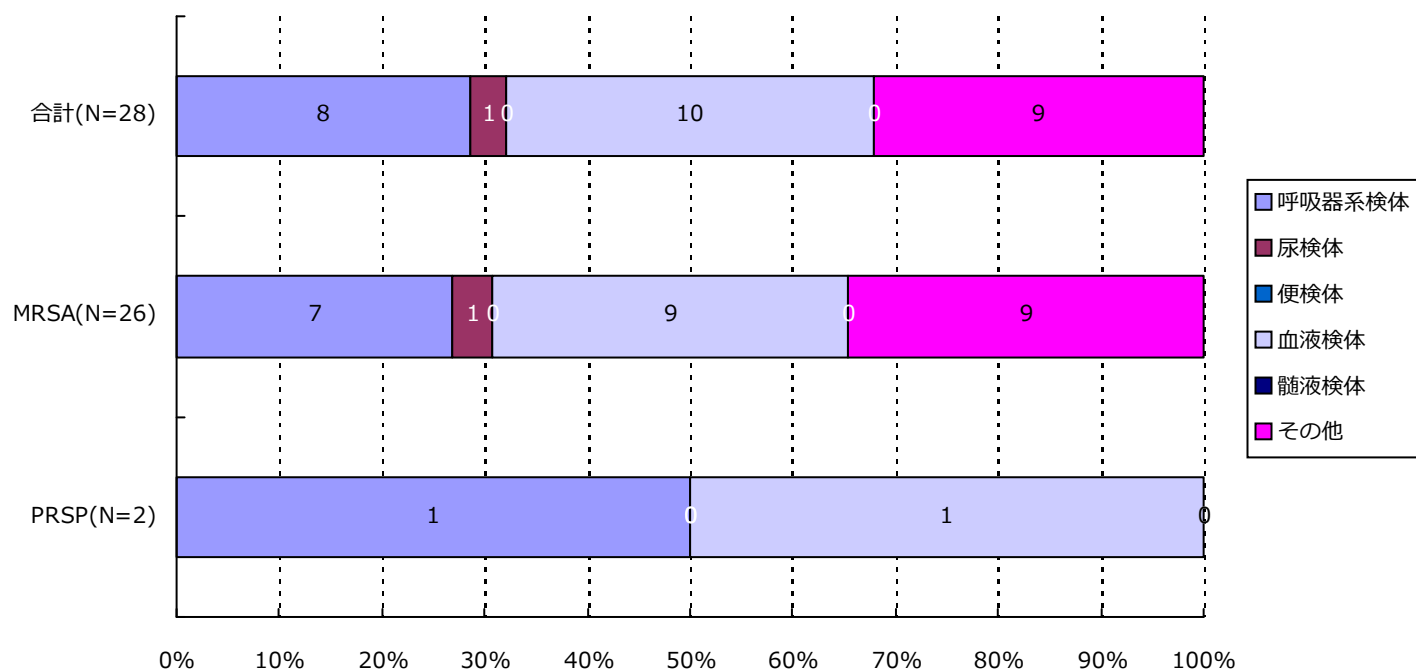
感染症患者



分類	合計	MRSA	VRSA	VRE	PRSP	MDRP	MDRA	CRE
1歳未満	2( 7.1%)	2( 7.7%)	0( -)	0( -)	0( -)	0( -)	0( -)	0( -)
1歳以上5歳未満	0( -)	0( -)	0( -)	0( -)	0( -)	0( -)	0( -)	0( -)
5歳以上10歳未満	0( -)	0( -)	0( -)	0( -)	0( -)	0( -)	0( -)	0( -)
10歳代	1( 3.6%)	1( 3.8%)	0( -)	0( -)	0( -)	0( -)	0( -)	0( -)
20歳代	0( -)	0( -)	0( -)	0( -)	0( -)	0( -)	0( -)	0( -)
30歳代	1( 3.6%)	1( 3.8%)	0( -)	0( -)	0( -)	0( -)	0( -)	0( -)
40歳代	1( 3.6%)	0( -)	0( -)	0( -)	1( 50.0%)	0( -)	0( -)	0( -)
50歳代	1( 3.6%)	1( 3.8%)	0( -)	0( -)	0( -)	0( -)	0( -)	0( -)
60歳代	4( 14.3%)	4( 15.4%)	0( -)	0( -)	0( -)	0( -)	0( -)	0( -)
70歳代	8( 28.6%)	8( 30.8%)	0( -)	0( -)	0( -)	0( -)	0( -)	0( -)
80歳代	6( 21.4%)	6( 23.1%)	0( -)	0( -)	0( -)	0( -)	0( -)	0( -)
90歳以上	4( 14.3%)	3( 11.5%)	0( -)	0( -)	1( 50.0%)	0( -)	0( -)	0( -)
合計	28	26	0	0	2	0	0	0

### 5. 耐性菌新規感染症・感染症患者の検体\*内訳

#### 新規感染症患者

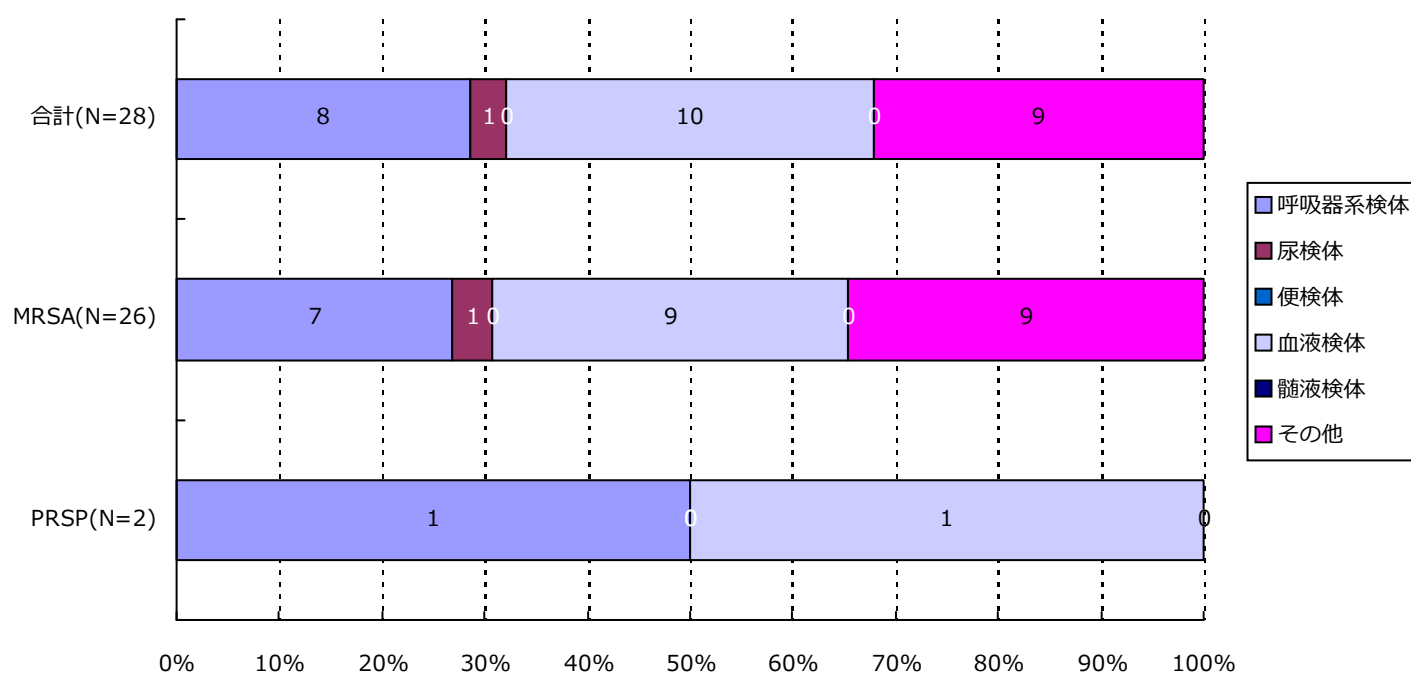


分類	合計	MRSA	VRSA	VRE	PRSP	MDRP	MDRA	CRE
呼吸器系	8( 28.6%)	7( 26.9%)	0( -)	0( -)	1( 50.0%)	0( -)	0( -)	0( -)
尿検体	1( 3.6%)	1( 3.8%)	0( -)	0( -)	0( -)	0( -)	0( -)	0( -)
便検体	0( -)	0( -)	0( -)	0( -)	0( -)	0( -)	0( -)	0( -)
血液検体	10( 35.7%)	9( 34.6%)	0( -)	0( -)	1( 50.0%)	0( -)	0( -)	0( -)
髄液検体	0( -)	0( -)	0( -)	0( -)	0( -)	0( -)	0( -)	0( -)
その他	9( 32.1%)	9( 34.6%)	0( -)	0( -)	0( -)	0( -)	0( -)	0( -)
合計	28	26	0	0	2	0	0	0

\*検体区分については巻末の資料1を参照

### 5. 耐性菌新規感染症・感染症患者の検体\*内訳

#### 感染症患者

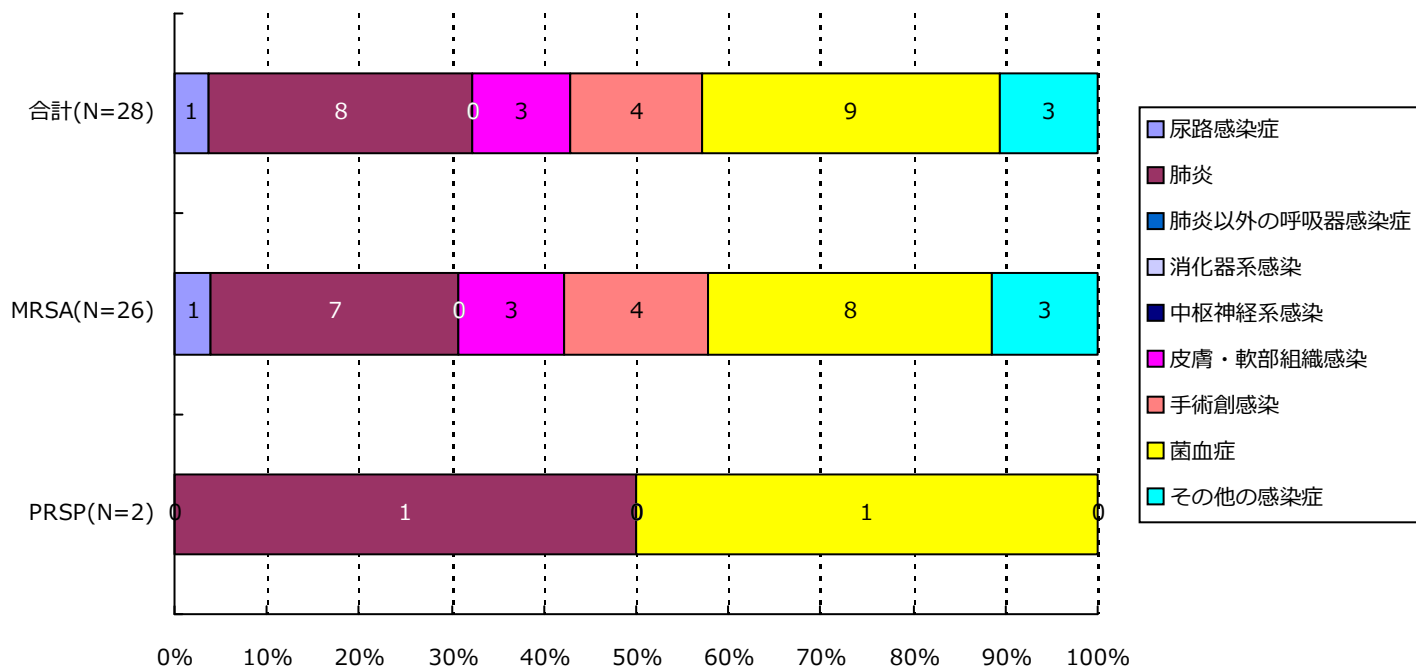


分類	合計	MRSA	VRSA	VRE	PRSP	MDRP	MDRA	CRE
呼吸器系	8( 28.6%)	7( 26.9%)	0( -)	0( -)	1( 50.0%)	0( -)	0( -)	0( -)
尿検体	1( 3.6%)	1( 3.8%)	0( -)	0( -)	0( -)	0( -)	0( -)	0( -)
便検体	0( -)	0( -)	0( -)	0( -)	0( -)	0( -)	0( -)	0( -)
血液検体	10( 35.7%)	9( 34.6%)	0( -)	0( -)	1( 50.0%)	0( -)	0( -)	0( -)
髄液検体	0( -)	0( -)	0( -)	0( -)	0( -)	0( -)	0( -)	0( -)
その他	9( 32.1%)	9( 34.6%)	0( -)	0( -)	0( -)	0( -)	0( -)	0( -)
合計	28	26	0	0	2	0	0	0

\*検体区分については巻末の資料1を参照

### 6. 耐性菌新規感染症・感染症患者の感染症名別内訳

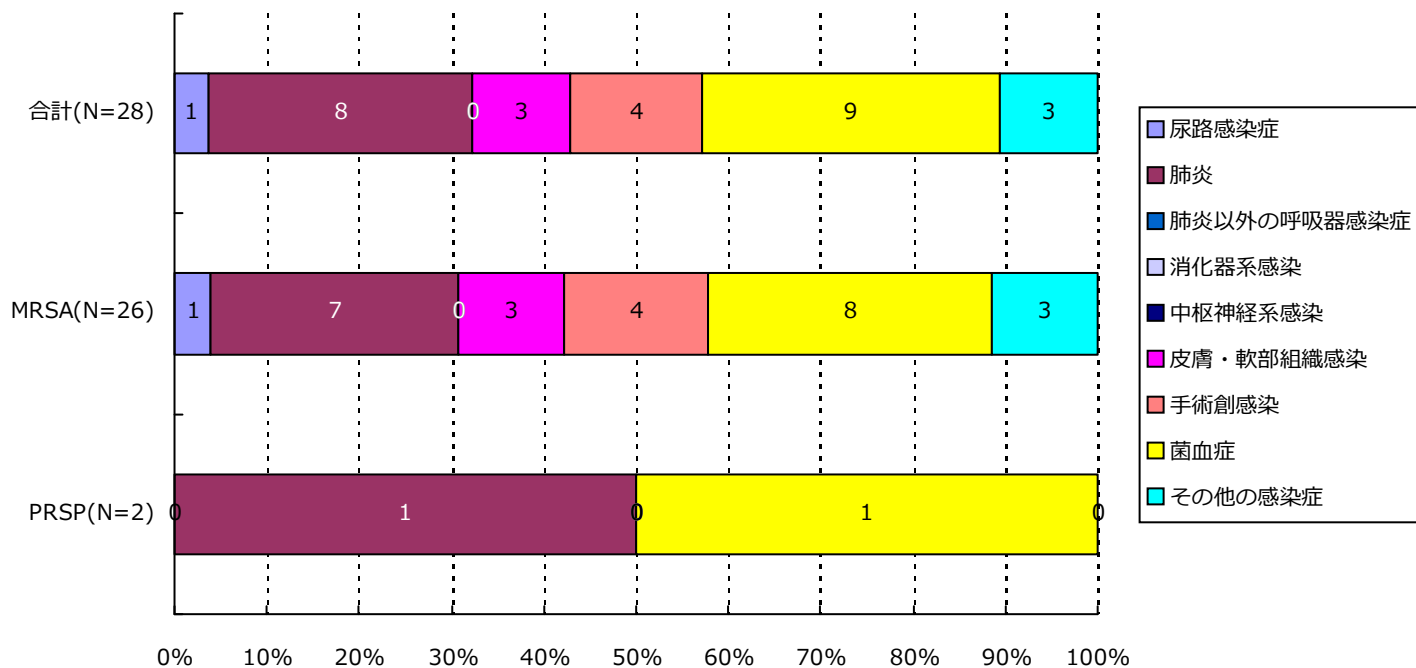
#### 新規感染症患者



分類	合計	MRSA	VRSA	VRE	PRSP	MDRP	MDRA	CRE
尿路	1( 3.6%)	1( 3.8%)	0( -)	0( -)	0( -)	0( -)	0( -)	0( -)
肺炎	8( 28.6%)	7( 26.9%)	0( -)	0( -)	1( 50.0%)	0( -)	0( -)	0( -)
肺炎以外	0( -)	0( -)	0( -)	0( -)	0( -)	0( -)	0( -)	0( -)
消化器系	0( -)	0( -)	0( -)	0( -)	0( -)	0( -)	0( -)	0( -)
中枢神経系	0( -)	0( -)	0( -)	0( -)	0( -)	0( -)	0( -)	0( -)
皮膚・軟部	3( 10.7%)	3( 11.5%)	0( -)	0( -)	0( -)	0( -)	0( -)	0( -)
手術創	4( 14.3%)	4( 15.4%)	0( -)	0( -)	0( -)	0( -)	0( -)	0( -)
菌血症	9( 32.1%)	8( 30.8%)	0( -)	0( -)	1( 50.0%)	0( -)	0( -)	0( -)
その他	3( 10.7%)	3( 11.5%)	0( -)	0( -)	0( -)	0( -)	0( -)	0( -)
合計	28	26	0	0	2	0	0	0

### 6. 耐性菌新規感染症・感染症患者の感染症名別内訳

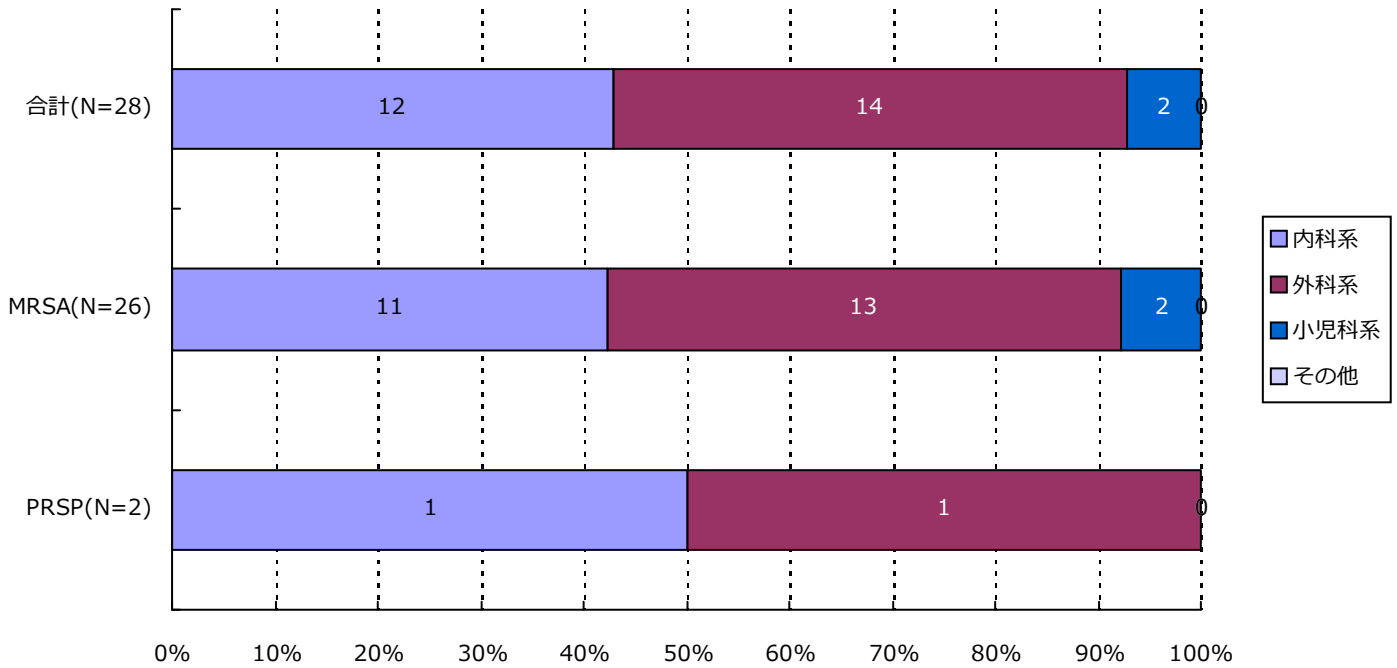
#### 感染症患者



分類	合計	MRSA	VRSA	VRE	PRSP	MDRP	MDRA	CRE
尿路	1( 3.6%)	1( 3.8%)	0( -)	0( -)	0( -)	0( -)	0( -)	0( -)
肺炎	8( 28.6%)	7( 26.9%)	0( -)	0( -)	1( 50.0%)	0( -)	0( -)	0( -)
肺炎以外	0( -)	0( -)	0( -)	0( -)	0( -)	0( -)	0( -)	0( -)
消化器系	0( -)	0( -)	0( -)	0( -)	0( -)	0( -)	0( -)	0( -)
中枢神経系	0( -)	0( -)	0( -)	0( -)	0( -)	0( -)	0( -)	0( -)
皮膚・軟部	3( 10.7%)	3( 11.5%)	0( -)	0( -)	0( -)	0( -)	0( -)	0( -)
手術創	4( 14.3%)	4( 15.4%)	0( -)	0( -)	0( -)	0( -)	0( -)	0( -)
菌血症	9( 32.1%)	8( 30.8%)	0( -)	0( -)	1( 50.0%)	0( -)	0( -)	0( -)
その他	3( 10.7%)	3( 11.5%)	0( -)	0( -)	0( -)	0( -)	0( -)	0( -)
合計	28	26	0	0	2	0	0	0

7. 耐性菌新規感染症・感染症患者の診療科\*別内訳

新規感染症患者

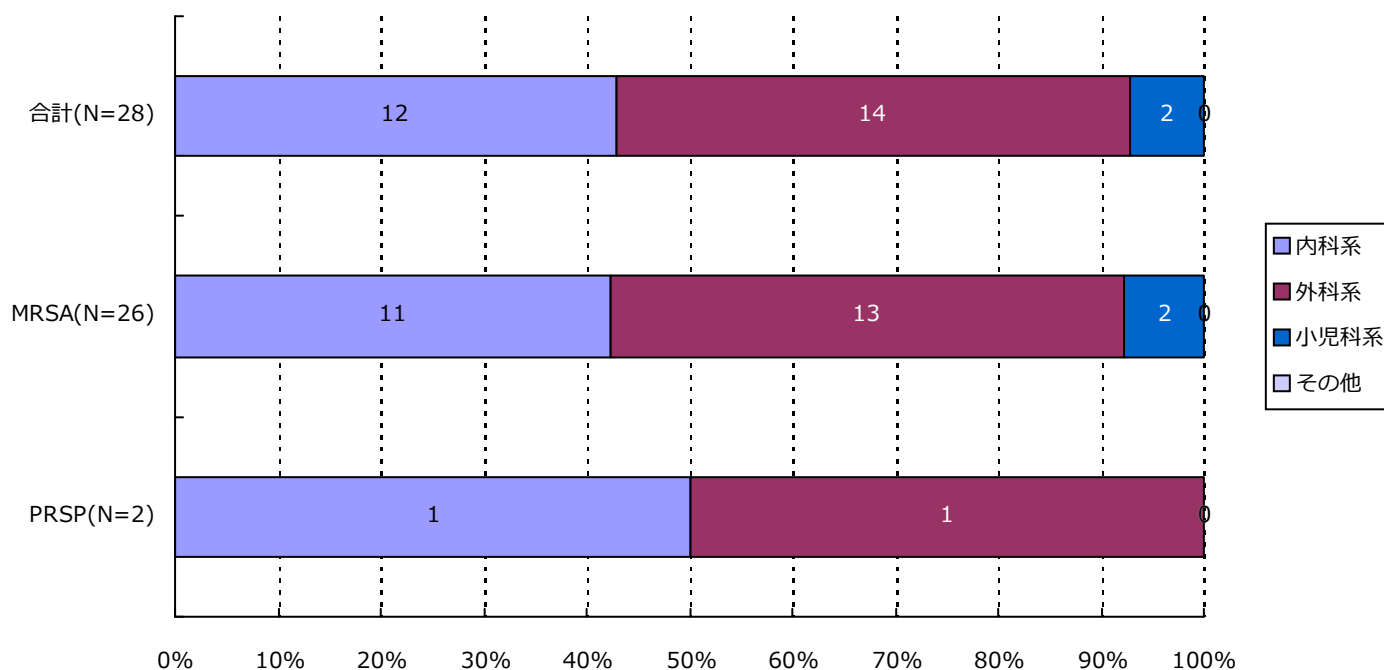


分類	合計	MRSA	VRSA	VRE	PRSP	MDRP	MDRA	CRE
内科系	12( 42.9%)	11( 42.3%)	0( -)	0( -)	1( 50.0%)	0( -)	0( -)	0( -)
外科系	14( 50.0%)	13( 50.0%)	0( -)	0( -)	1( 50.0%)	0( -)	0( -)	0( -)
小児科系	2( 7.1%)	2( 7.7%)	0( -)	0( -)	0( -)	0( -)	0( -)	0( -)
その他	0( -)	0( -)	0( -)	0( -)	0( -)	0( -)	0( -)	0( -)
合計	28	26	0	0	2	0	0	0

\*診療科の内訳については巻末の資料2を参照

### 7. 耐性菌新規感染症・感染症患者の診療科\*別内訳

#### 感染症患者



分類	合計	MRSA	VRSA	VRE	PRSP	MDRP	MDRA	CRE
内科系	12( 42.9%)	11( 42.3%)	0( -)	0( -)	1( 50.0%)	0( -)	0( -)	0( -)
外科系	14( 50.0%)	13( 50.0%)	0( -)	0( -)	1( 50.0%)	0( -)	0( -)	0( -)
小児科系	2( 7.1%)	2( 7.7%)	0( -)	0( -)	0( -)	0( -)	0( -)	0( -)
その他	0( -)	0( -)	0( -)	0( -)	0( -)	0( -)	0( -)	0( -)
合計	28	26	0	0	2	0	0	0

\*診療科の内訳については巻末の資料2を参照



・資料 1

呼吸器系検体	喀出痰
	気管内採痰
	気管支洗浄液
	咽頭粘液
	鼻腔内
	口腔内
	生検材料(肺)
	胸水
	その他(呼吸器)
	尿検体
採尿カテーテル	
留置カテーテル	
カテーテル尿	
便検体	糞便
血液検体	静脈血
	動脈血
髄液検体	髄液
その他	尿道分泌液
	膣分泌液
	胃・十二指腸液
	胆汁
	生検材料(消化管)
	腹水
	関節液
	その他

・資料 2

内科系	内科	外科系	外科	
	循環器内科		消化器外科	
	神経内科		肛門科	
	呼吸器内科		肝胆脾外科	
	消化器内科		心血管外科	
	胃腸科		内分泌外科	
	内分泌・代謝内科		呼吸器外科	
	腎臓内科		小児外科	
	糖尿病内科		小児循環器外科	
	アレルギー・膠原病内科		小児消化器外科	
	膠原病内科		産婦人科	
	アレルギー内科		産科	
	リウマチ内科		婦人科	
	血液内科		整形外科	
	感染症内科		美容外科	
	老人内科		眼科	
	心療内科		耳鼻咽喉科	
	その他		性病科	気管食道科
			神経科	泌尿器科
			精神科	皮膚・泌尿器科
放射線科		皮膚科		
総合診療部		脳神経外科		
救急部		形成外科		
救急・集中治療部		歯科口腔外科		
集中治療部(ICU)		歯科		
冠動脈疾患集中治療部(CCU)		小児歯科		
内視鏡科		矯正歯科		
透析科		口腔外科		
理学療法・リハビリテーション科		手術部		
理学療法科		移植・人工臓器科		
リハビリテーション科		小児科系	小児科	
麻酔科			新生児科	
その他	新生児集中治療部(NICU)			
	周産期センター			

精度管理について

四半期報ではVRSAに対してのみ、報告医療機関にその真偽を確認し誤報告を除外している。

### 資料3 厚生労働省 院内感染対策サーベイランス 薬剤耐性菌 判定基準 (Ver.3.1)

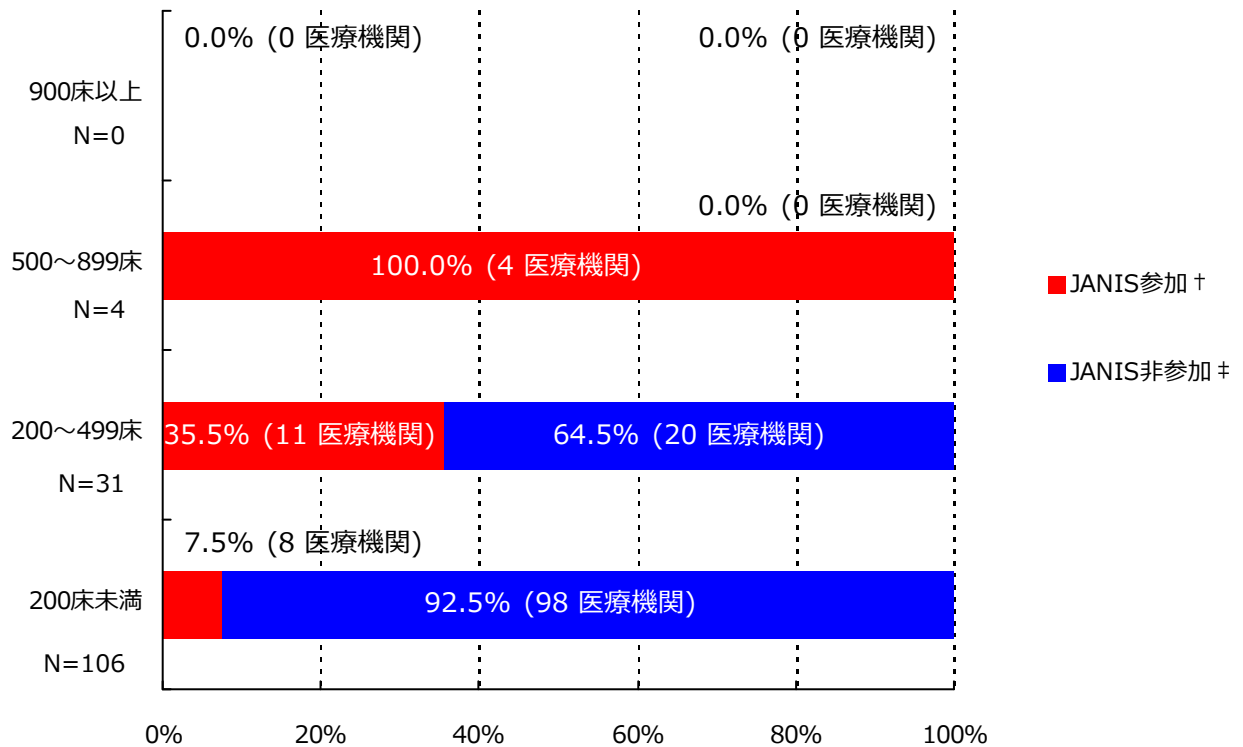
菌名	概要*	菌名コード	微量液体希釈法の基準*	ディスク拡散法の基準
メチシリン耐性黄色ブドウ球菌 (MRSA)	MPIPC が "R" の <i>Staphylococcus aureus</i> (または CFX がディスク拡散法で "R")、または選択培地で MRSA と確認された菌	1301、1303	MPIPC $\geq$ 4 $\mu$ g/ml	MPIPC $\leq$ 10mm または CFX $\leq$ 21mm
バンコマイシン耐性黄色ブドウ球菌 (VRSA)	VCM が微量液体希釈法で "R" の <i>Staphylococcus aureus</i>	1301、1303-1306	VCM $\geq$ 16 $\mu$ g/ml	
バンコマイシン耐性腸球菌 (VRE)	下記のいずれかの条件を満たす <i>Enterococcus</i> spp. ・ VCM が微量液体希釈法で耐性 <sup>†</sup> ・ VCM がディスク拡散法で "R" ・ 選択培地で VRE と確認された菌 注) 種の同定が行われていない <i>Enterococcus</i> sp. は除く	1201、1202、1205、1206、1209、1210、1213-1217	VCM $\geq$ 16 $\mu$ g/ml <sup>†</sup>	VCM $\leq$ 14mm
ペニシリン耐性肺炎球菌 (PRSP)	PCG が微量液体希釈法で耐性 <sup>†</sup> 、または MPIPC がディスク拡散法で "S 以外" の <i>Streptococcus pneumoniae</i>	1131	PCG $\geq$ 0.125 $\mu$ g/ml <sup>†</sup>	MPIPC $\leq$ 19mm または PCG が試薬会社の基準で "S 以外" (例 $\leq$ 23mm) <sup>‡</sup>
多剤耐性緑膿菌 (MDRP)	下記のすべての条件を満たす <i>Pseudomonas aeruginosa</i> ・ カルバペネム系 (IPM、MEPM のいずれか) が微量液体希釈法で耐性 <sup>†</sup> 、またはディスク拡散法で "R" ・ アミノグリコシド系は AMK が微量液体希釈法で耐性 <sup>†</sup> 、またはディスク拡散法で "R" ・ フルオロキノロン系が "R" (NFLX、OFLX、LVFX、LFLX、CPFX、GFLX のいずれか)	4001	IPM・MEPM $\geq$ 16 $\mu$ g/ml <sup>†</sup> AMK $\geq$ 32 $\mu$ g/ml <sup>†</sup> NFLX $\geq$ 16 $\mu$ g/ml OFLX・LVFX・LFLX・GFLX $\geq$ 8 $\mu$ g/ml CPFX $\geq$ 4 $\mu$ g/ml	IPM・MEPM $\leq$ 13mm <sup>†</sup> AMK $\leq$ 14mm NFLX・OFLX $\leq$ 12mm LVFX $\leq$ 13mm、LFLX $\leq$ 18mm CPFX $\leq$ 15mm、GFLX $\leq$ 14mm
多剤耐性アシネトバクター属 (MDRA)	下記のすべての条件を満たす <i>Acinetobacter</i> spp. ・ カルバペネム系が "R" (IPM、MEPM のいずれか) ・ アミノグリコシド系は AMK が微量液体希釈法で耐性 <sup>†</sup> 、またはディスク拡散法で "R" ・ フルオロキノロン系が "R" (LVFX、CPFX、GFLX のいずれか)	4400-4403	IPM・MEPM $\geq$ 16 $\mu$ g/ml AMK $\geq$ 32 $\mu$ g/ml <sup>†</sup> LVFX・GFLX $\geq$ 8 $\mu$ g/ml CPFX $\geq$ 4 $\mu$ g/ml	IPM・MEPM $\leq$ 13mm AMK $\leq$ 14mm LVFX $\leq$ 13mm、GFLX $\leq$ 14mm CPFX $\leq$ 15mm
カルバペネム耐性腸内細菌科細菌 (CRE)	下記のいずれかの条件を満たす腸内細菌科細菌 ・ MEPM が耐性 <sup>†</sup> ・ IPM が耐性 <sup>†</sup> 、かつ CMZ が "R"	2000-2691、3150-3151	MEPM $\geq$ 2 $\mu$ g/ml <sup>†</sup> IPM $\geq$ 2 $\mu$ g/ml <sup>†</sup> かつ CMZ $\geq$ 64 $\mu$ g/ml	MEPM $\leq$ 22mm IPM $\leq$ 22mm、かつ CMZ $\leq$ 12mm

\* 原則 S,I,R の判定は CLSI2012(M100-S22)に準拠

<sup>†</sup> 感染症発生动向調査の基準に準拠

<sup>‡</sup> PR(I)SP のスクリーニングにディスク拡散法で PCG を用いることは推奨されていないが、国内の現状を考慮し採用

### 1. データ提出医療機関\*数(23医療機関)



\*ここではデータ提出医療機関は集計対象医療機関を表す

† JANIS参加 = 2018年10月～12月 集計対象医療機関数

‡ JANIS非参加 = (2017年 都道府県別医療機関数¶) - (2018年10月～12月 集計対象医療機関数)

病床数	2017年 都道府県別医療機関数¶	2018年10月～12月 集計対象医療機関数 (都道府県別医療機関数に占める割合)
900床以上	0	0 ( - )
500～899床	4	4 ( 100%)
200～499床	31	11 ( 35.5%)
200床未満	106	8 ( 7.5%)
病床数不明	-	0 ( - )
合計	141	23 ( 16.3%)

¶2017年医療施設（動態）調査を参照した。

(愛媛県)

公開情報 2018年10月～12月 四半期報(全集計対象医療機関)

院内感染対策サーベイランス 全入院患者部門



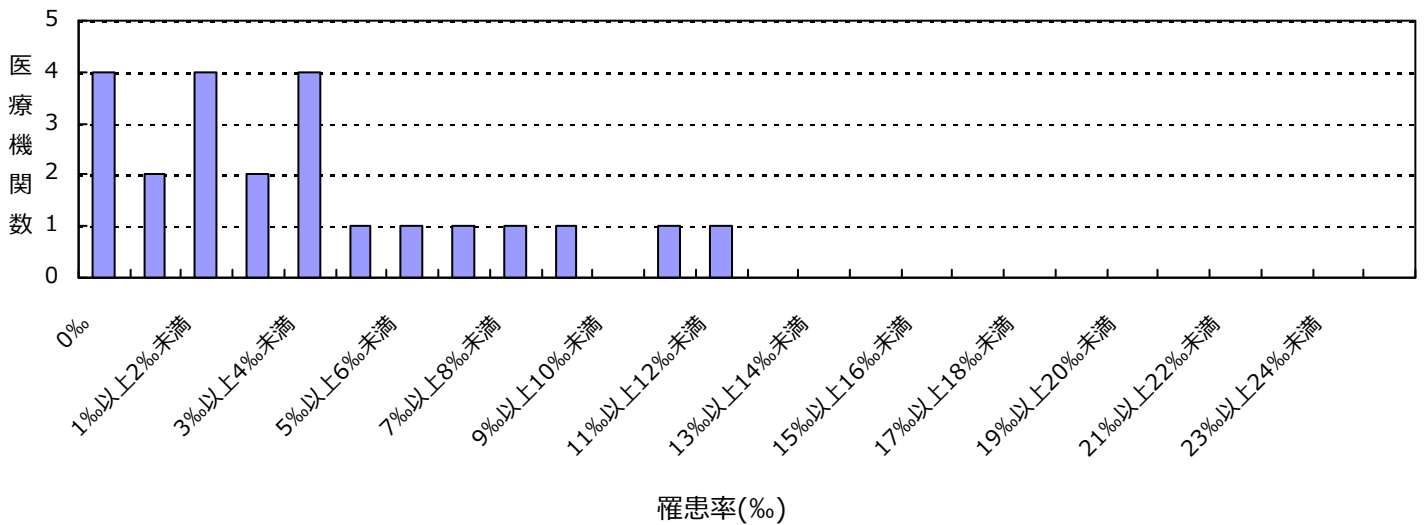
## 2. 新規感染症患者数と罹患率

### メチシリン耐性黄色ブドウ球菌(MRSA)感染症

#### 罹患率

薬剤耐性菌名	総入院患者数	継続感染症患者数	新規感染症患者数	全体の罹患率	集計対象医療機関の罹患率(%)の分布
MRSA	36,285	2	101	2.78%	0.00 2.26 11.43

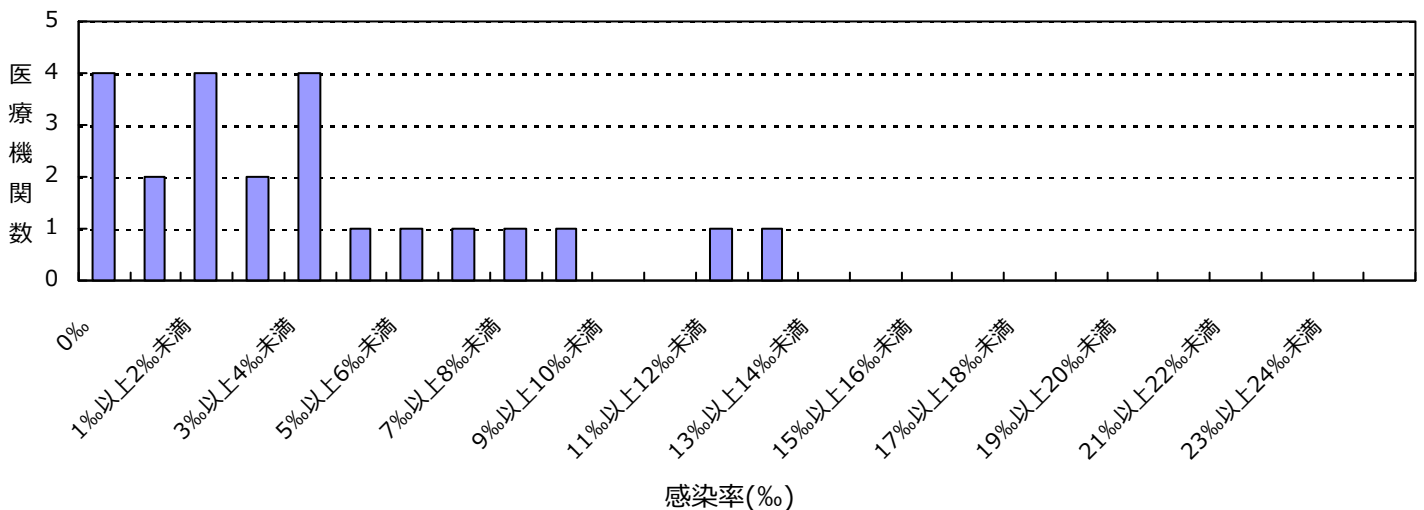
集計対象医療機関の罹患率 (N=23)



#### 感染率

薬剤耐性菌名	総入院患者数	感染症患者数	全体の感染率	集計対象医療機関の感染率(%)の分布
MRSA	36,285	103	2.84%	0.00 2.26 12.07

集計対象医療機関の感染率 (N=23)



(愛媛県)

公開情報 2018年10月～12月 四半期報(全集計対象医療機関)

院内感染対策サーベイランス 全入院患者部門



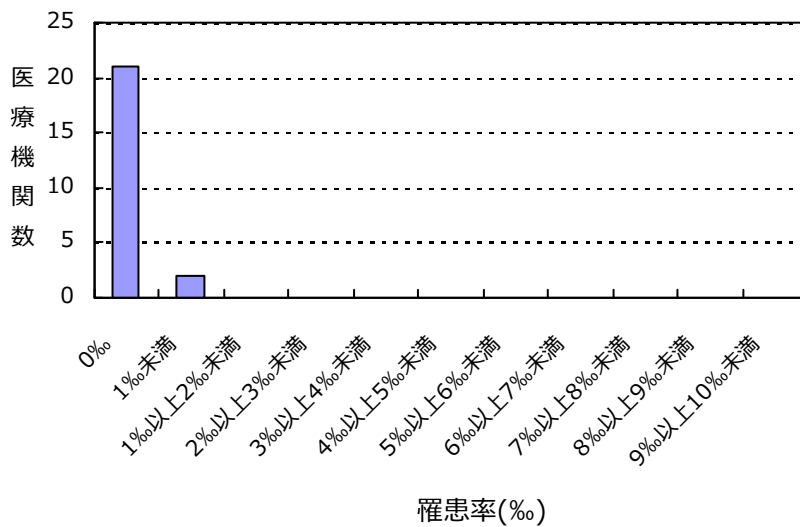
## 2. 新規感染症患者数と罹患率

### ペニシリン耐性肺炎球菌(PRSP)感染症

#### 罹患率

薬剤耐性菌名	総入院患者数	継続感染症患者数	新規感染症患者数	全体の罹患率	集計対象医療機関の罹患率(%)の分布
PRSP	36,285	0	4	0.11%	0.00   0.82 

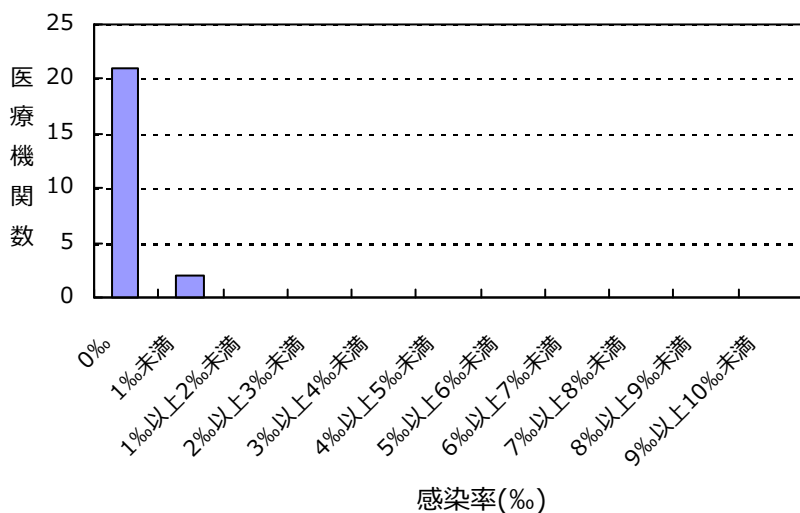
集計対象医療機関の罹患率 (N=23)



#### 感染率

薬剤耐性菌名	総入院患者数	感染症患者数	全体の感染率	集計対象医療機関の感染率(%)の分布
PRSP	36,285	4	0.11%	0.00   0.82 

集計対象医療機関の感染率 (N=23)



(愛媛県)

公開情報 2018年10月～12月 四半期報(全集計対象医療機関)

院内感染対策サーベイランス 全入院患者部門



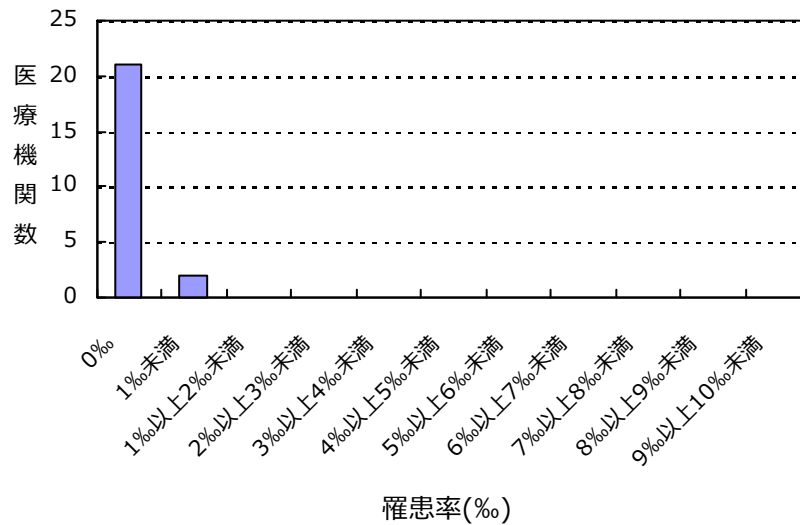
## 2. 新規感染症患者数と罹患率

### 多剤耐性緑膿菌(MDRP)感染症

#### 罹患率

薬剤耐性菌名	総入院患者数	継続感染症患者数	新規感染症患者数	全体の罹患率	集計対象医療機関の罹患率(%)の分布
MDRP	36,285	0	2	0.06%	0.00   0.50 

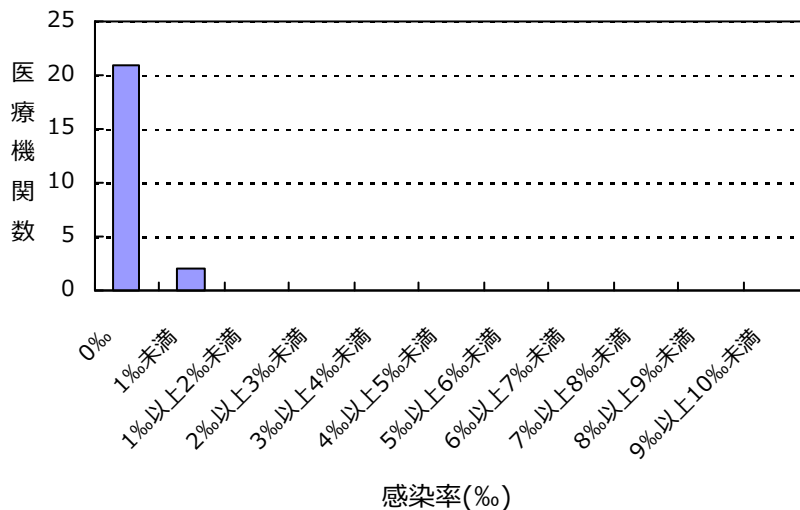
集計対象医療機関の罹患率 (N=23)



#### 感染率

薬剤耐性菌名	総入院患者数	感染症患者数	全体の感染率	集計対象医療機関の感染率(%)の分布
MDRP	36,285	2	0.06%	0.00   0.50 

集計対象医療機関の感染率 (N=23)



(愛媛県)

公開情報 2018年10月～12月 四半期報(全集計対象医療機関)  
院内感染対策サーベイランス 全入院患者部門



## 2. 新規感染症患者数と罹患率

バンコマイシン耐性黄色ブドウ球菌(VRSA)感染症の報告はありませんでした

バンコマイシン耐性腸球菌(VRE)感染症の報告はありませんでした

多剤耐性アシネトバクター属(MDRA)感染症の報告はありませんでした

カルバペネム耐性腸内細菌科細菌(CRE)感染症の報告はありませんでした

### 総入院患者数、感染症患者数、罹患率、感染率の説明

総入院患者数 = (対象期間の各月の新規入院患者数の合計) + (対象期間の一番初めの月の継続入院患者数)

感染症患者数 = (新規感染症患者数) + (対象期間の一番初めの月の継続感染症患者数)

新規感染症患者数 = 対象期間の各月の新規感染症患者数の合計

継続感染症患者数 = 対象期間の一番初めの月より前に新規感染症患者とされ、対象期間の一番初めの月に改めて検査した際にも、継続的に同じ耐性菌に感染していた患者の数

罹患率 = (新規感染症患者数) ÷ ( (総入院患者数) - (対象期間の一番初めの月の継続感染症患者数) ) × 1000

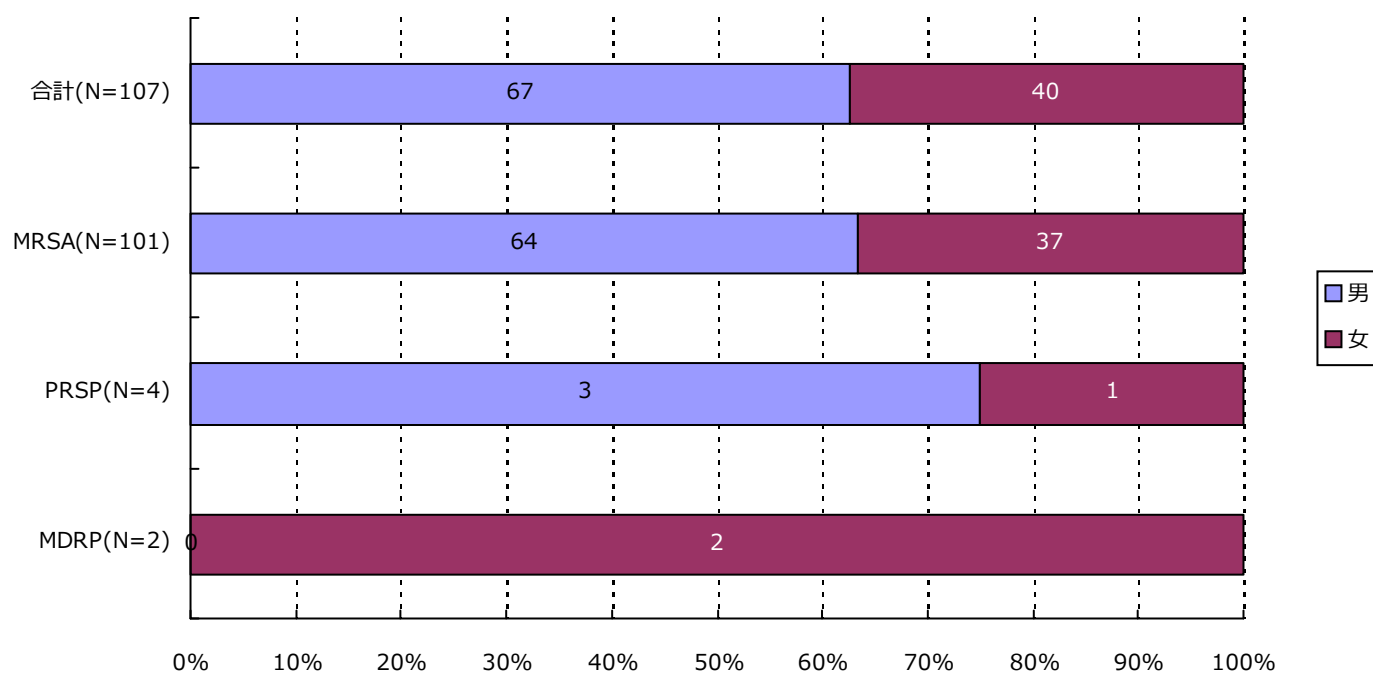
感染率 = (感染症患者数) ÷ (総入院患者数) × 1000

全体の罹患率 = (集計対象医療機関の新規感染症患者数合計) ÷ ( (集計対象医療機関の総入院患者数合計) - (集計対象医療機関の対象期間の一番初めの月の継続感染症患者数合計) ) × 1000

全体の感染率 = (集計対象医療機関の感染症患者数合計) ÷ (集計対象医療機関の総入院患者数合計) × 1000

### 3. 耐性菌新規感染症・感染症患者の性別内訳

#### 新規感染症患者

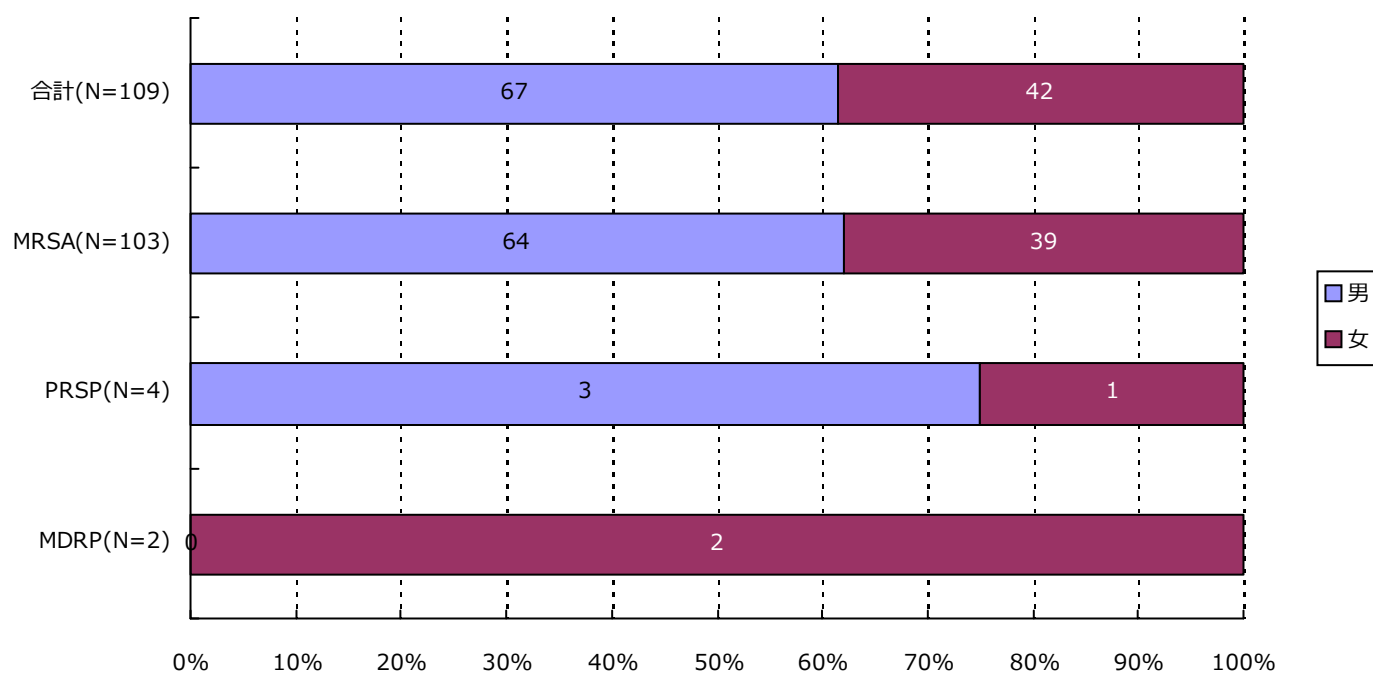


分類	合計	MRSA	VRSA	VRE	PRSP	MDRP	MDRA	CRE
男	67 ( 62.6% )	64 ( 63.4% )	0 ( - )	0 ( - )	3 ( 75.0% )	0 ( - )	0 ( - )	0 ( - )
女	40 ( 37.4% )	37 ( 36.6% )	0 ( - )	0 ( - )	1 ( 25.0% )	2 ( 100.0% )	0 ( - )	0 ( - )
合計	107	101	0	0	4	2	0	0



### 3. 耐性菌新規感染症・感染症患者の性別内訳

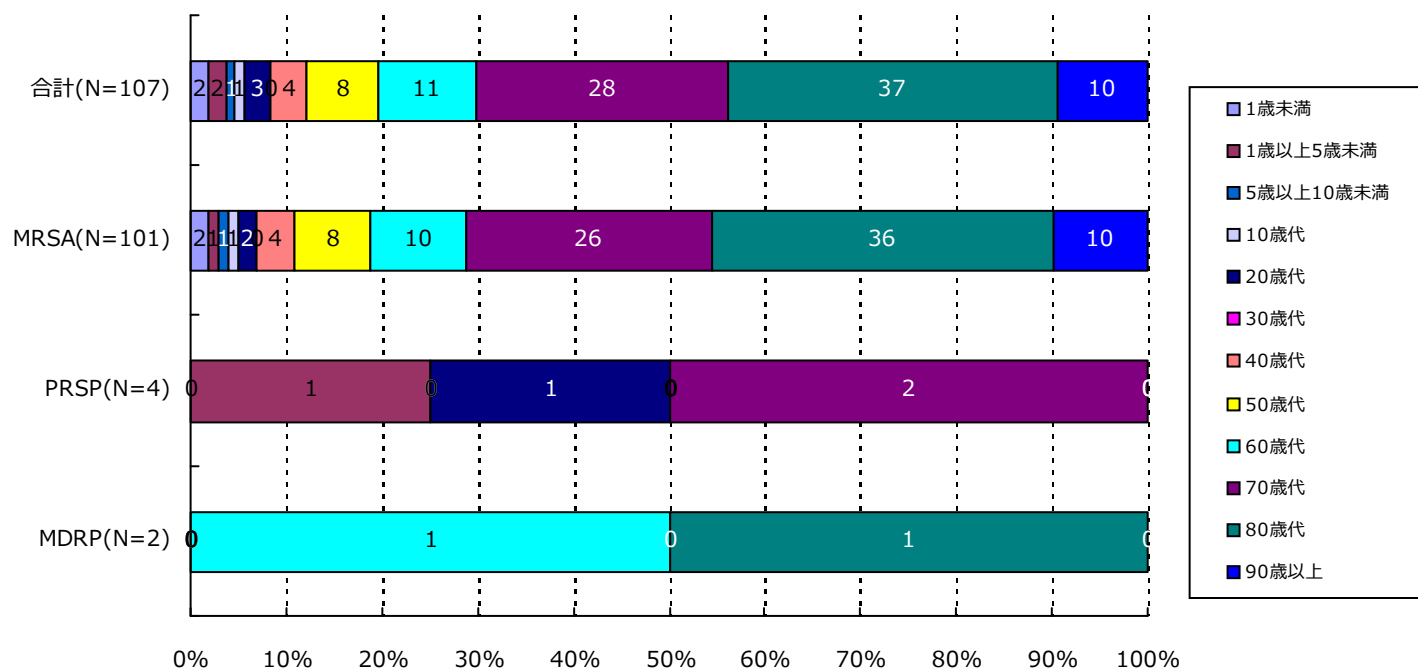
#### 感染症患者



分類	合計	MRSA	VRSA	VRE	PRSP	MDRP	MDRA	CRE
男	67 ( 61.5% )	64 ( 62.1% )	0 ( - )	0 ( - )	3 ( 75.0% )	0 ( - )	0 ( - )	0 ( - )
女	42 ( 38.5% )	39 ( 37.9% )	0 ( - )	0 ( - )	1 ( 25.0% )	2 ( 100.0% )	0 ( - )	0 ( - )
合計	109	103	0	0	4	2	0	0

#### 4. 耐性菌新規感染症・感染症患者の年齢別内訳

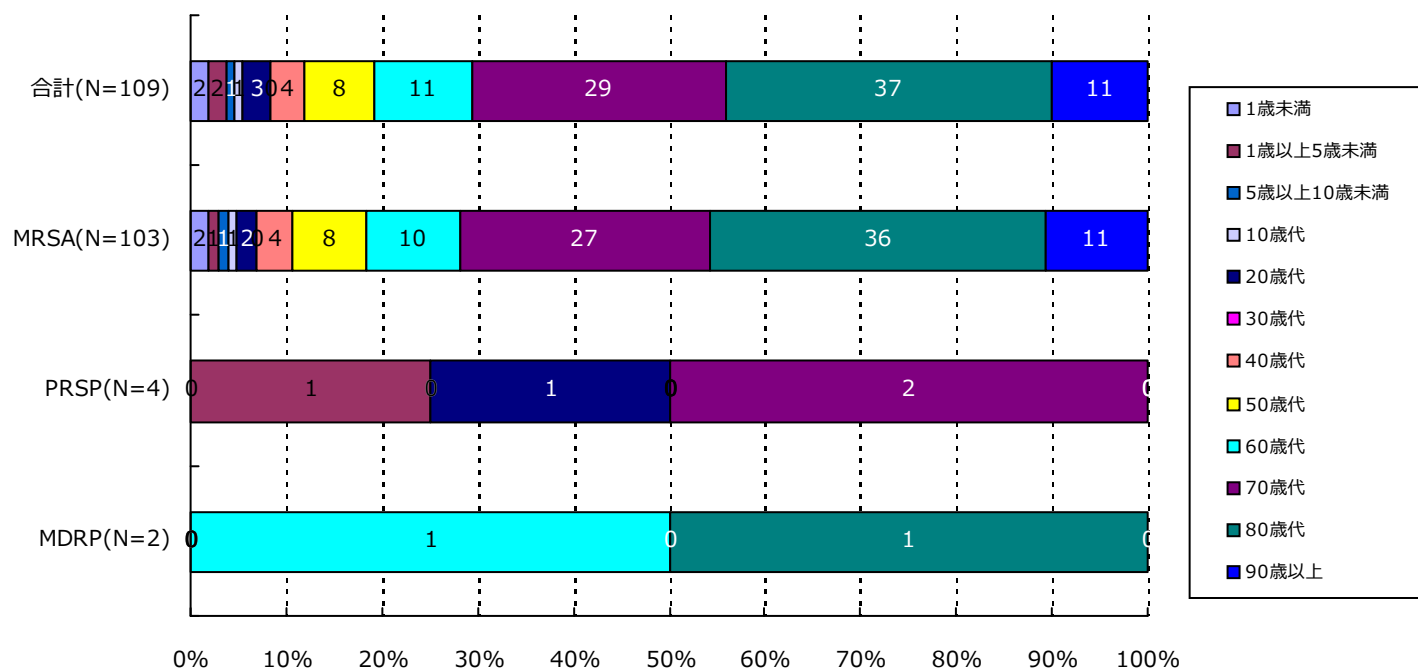
新規感染症患者



分類	合計	MRSA	VRSA	VRE	PRSP	MDRP	MDRA	CRE
1歳未満	2( 1.9%)	2( 2.0%)	0( -)	0( -)	0( -)	0( -)	0( -)	0( -)
1歳以上5歳未満	2( 1.9%)	1( 1.0%)	0( -)	0( -)	1( 25.0%)	0( -)	0( -)	0( -)
5歳以上10歳未満	1( 0.9%)	1( 1.0%)	0( -)	0( -)	0( -)	0( -)	0( -)	0( -)
10歳代	1( 0.9%)	1( 1.0%)	0( -)	0( -)	0( -)	0( -)	0( -)	0( -)
20歳代	3( 2.8%)	2( 2.0%)	0( -)	0( -)	1( 25.0%)	0( -)	0( -)	0( -)
30歳代	0( -)	0( -)	0( -)	0( -)	0( -)	0( -)	0( -)	0( -)
40歳代	4( 3.7%)	4( 4.0%)	0( -)	0( -)	0( -)	0( -)	0( -)	0( -)
50歳代	8( 7.5%)	8( 7.9%)	0( -)	0( -)	0( -)	0( -)	0( -)	0( -)
60歳代	11( 10.3%)	10( 9.9%)	0( -)	0( -)	0( -)	1( 50.0%)	0( -)	0( -)
70歳代	28( 26.2%)	26( 25.7%)	0( -)	0( -)	2( 50.0%)	0( -)	0( -)	0( -)
80歳代	37( 34.6%)	36( 35.6%)	0( -)	0( -)	0( -)	1( 50.0%)	0( -)	0( -)
90歳以上	10( 9.3%)	10( 9.9%)	0( -)	0( -)	0( -)	0( -)	0( -)	0( -)
合計	107	101	0	0	4	2	0	0

#### 4. 耐性菌新規感染症・感染症患者の年齢別内訳

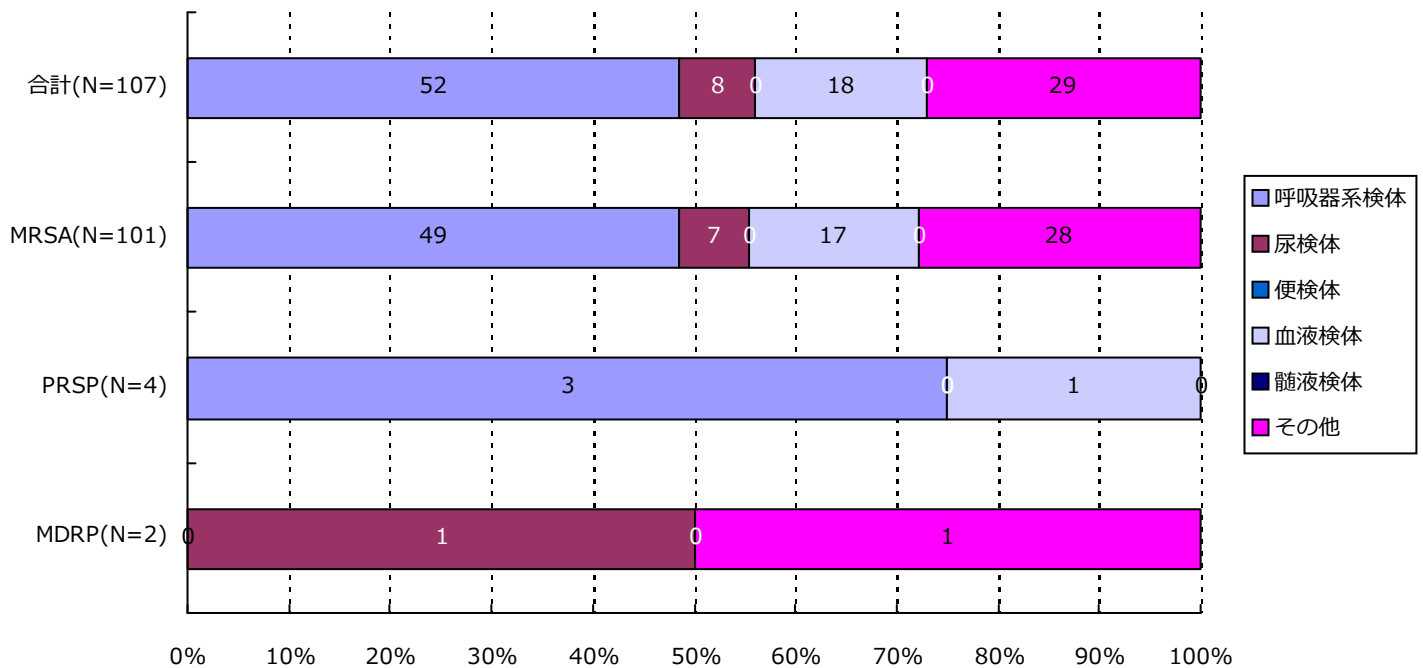
感染症患者



分類	合計	MRSA	VRSA	VRE	PRSP	MDRP	MDRA	CRE
1歳未満	2( 1.8%)	2( 1.9%)	0( -)	0( -)	0( -)	0( -)	0( -)	0( -)
1歳以上5歳未満	2( 1.8%)	1( 1.0%)	0( -)	0( -)	1( 25.0%)	0( -)	0( -)	0( -)
5歳以上10歳未満	1( 0.9%)	1( 1.0%)	0( -)	0( -)	0( -)	0( -)	0( -)	0( -)
10歳代	1( 0.9%)	1( 1.0%)	0( -)	0( -)	0( -)	0( -)	0( -)	0( -)
20歳代	3( 2.8%)	2( 1.9%)	0( -)	0( -)	1( 25.0%)	0( -)	0( -)	0( -)
30歳代	0( -)	0( -)	0( -)	0( -)	0( -)	0( -)	0( -)	0( -)
40歳代	4( 3.7%)	4( 3.9%)	0( -)	0( -)	0( -)	0( -)	0( -)	0( -)
50歳代	8( 7.3%)	8( 7.8%)	0( -)	0( -)	0( -)	0( -)	0( -)	0( -)
60歳代	11( 10.1%)	10( 9.7%)	0( -)	0( -)	0( -)	1( 50.0%)	0( -)	0( -)
70歳代	29( 26.6%)	27( 26.2%)	0( -)	0( -)	2( 50.0%)	0( -)	0( -)	0( -)
80歳代	37( 33.9%)	36( 35.0%)	0( -)	0( -)	0( -)	1( 50.0%)	0( -)	0( -)
90歳以上	11( 10.1%)	11( 10.7%)	0( -)	0( -)	0( -)	0( -)	0( -)	0( -)
合計	109	103	0	0	4	2	0	0

### 5. 耐性菌新規感染症・感染症患者の検体\*内訳

#### 新規感染症患者

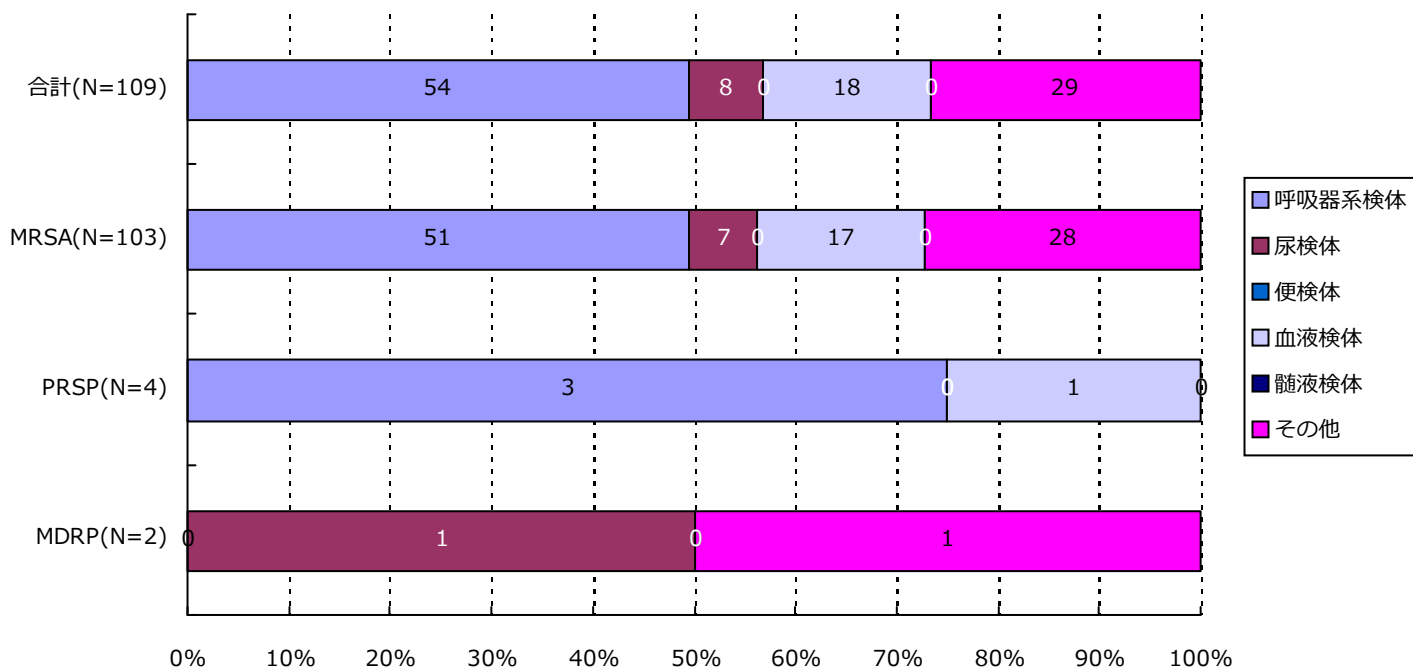


分類	合計	MRSA	VRSA	VRE	PRSP	MDRP	MDRA	CRE
呼吸器系	52( 48.6%)	49( 48.5%)	0( -)	0( -)	3( 75.0%)	0( -)	0( -)	0( -)
尿検体	8( 7.5%)	7( 6.9%)	0( -)	0( -)	0( -)	1( 50.0%)	0( -)	0( -)
便検体	0( -)	0( -)	0( -)	0( -)	0( -)	0( -)	0( -)	0( -)
血液検体	18( 16.8%)	17( 16.8%)	0( -)	0( -)	1( 25.0%)	0( -)	0( -)	0( -)
髄液検体	0( -)	0( -)	0( -)	0( -)	0( -)	0( -)	0( -)	0( -)
その他	29( 27.1%)	28( 27.7%)	0( -)	0( -)	0( -)	1( 50.0%)	0( -)	0( -)
合計	107	101	0	0	4	2	0	0

\*検体区分については巻末の資料1を参照

### 5. 耐性菌新規感染症・感染症患者の検体\*内訳

#### 感染症患者

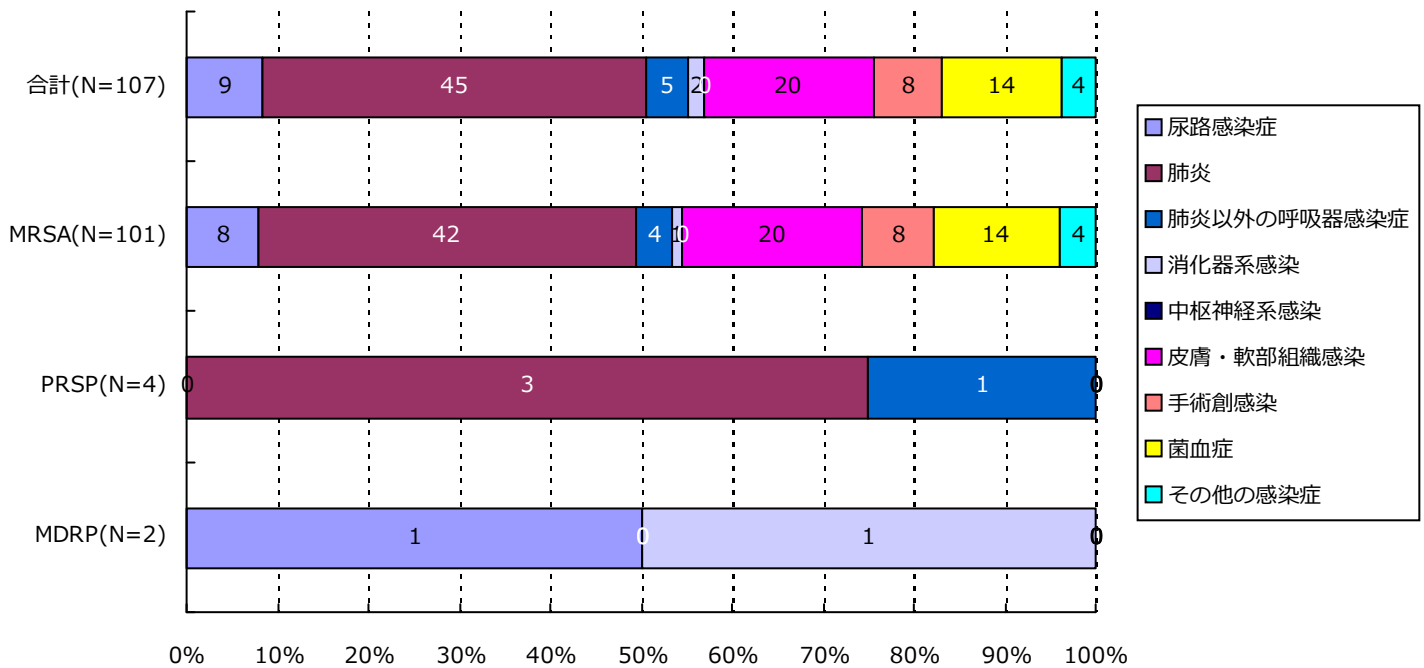


分類	合計	MRSA	VRSA	VRE	PRSP	MDRP	MDRA	CRE
呼吸器系	54( 49.5%)	51( 49.5%)	0( -)	0( -)	3( 75.0%)	0( -)	0( -)	0( -)
尿検体	8( 7.3%)	7( 6.8%)	0( -)	0( -)	0( -)	1( 50.0%)	0( -)	0( -)
便検体	0( -)	0( -)	0( -)	0( -)	0( -)	0( -)	0( -)	0( -)
血液検体	18( 16.5%)	17( 16.5%)	0( -)	0( -)	1( 25.0%)	0( -)	0( -)	0( -)
髄液検体	0( -)	0( -)	0( -)	0( -)	0( -)	0( -)	0( -)	0( -)
その他	29( 26.6%)	28( 27.2%)	0( -)	0( -)	0( -)	1( 50.0%)	0( -)	0( -)
合計	109	103	0	0	4	2	0	0

\*検体区分については巻末の資料1を参照

### 6. 耐性菌新規感染症・感染症患者の感染症名別内訳

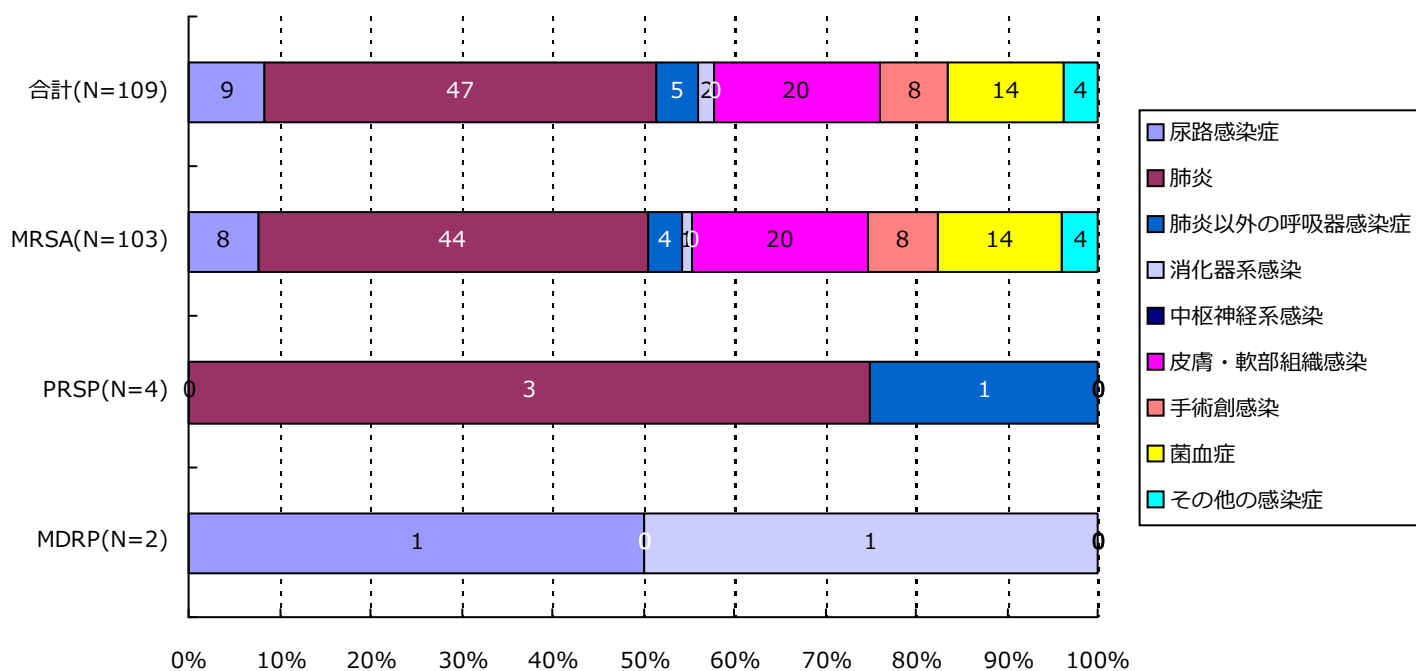
#### 新規感染症患者



分類	合計	MRSA	VRSA	VRE	PRSP	MDRP	MDRA	CRE
尿路	9( 8.4%)	8( 7.9%)	0( -)	0( -)	0( -)	1( 50.0%)	0( -)	0( -)
肺炎	45( 42.1%)	42( 41.6%)	0( -)	0( -)	3( 75.0%)	0( -)	0( -)	0( -)
肺炎以外	5( 4.7%)	4( 4.0%)	0( -)	0( -)	1( 25.0%)	0( -)	0( -)	0( -)
消化器系	2( 1.9%)	1( 1.0%)	0( -)	0( -)	0( -)	1( 50.0%)	0( -)	0( -)
中枢神経系	0( -)	0( -)	0( -)	0( -)	0( -)	0( -)	0( -)	0( -)
皮膚・軟部	20( 18.7%)	20( 19.8%)	0( -)	0( -)	0( -)	0( -)	0( -)	0( -)
手術創	8( 7.5%)	8( 7.9%)	0( -)	0( -)	0( -)	0( -)	0( -)	0( -)
菌血症	14( 13.1%)	14( 13.9%)	0( -)	0( -)	0( -)	0( -)	0( -)	0( -)
その他	4( 3.7%)	4( 4.0%)	0( -)	0( -)	0( -)	0( -)	0( -)	0( -)
合計	107	101	0	0	4	2	0	0

## 6. 耐性菌新規感染症・感染症患者の感染症名別内訳

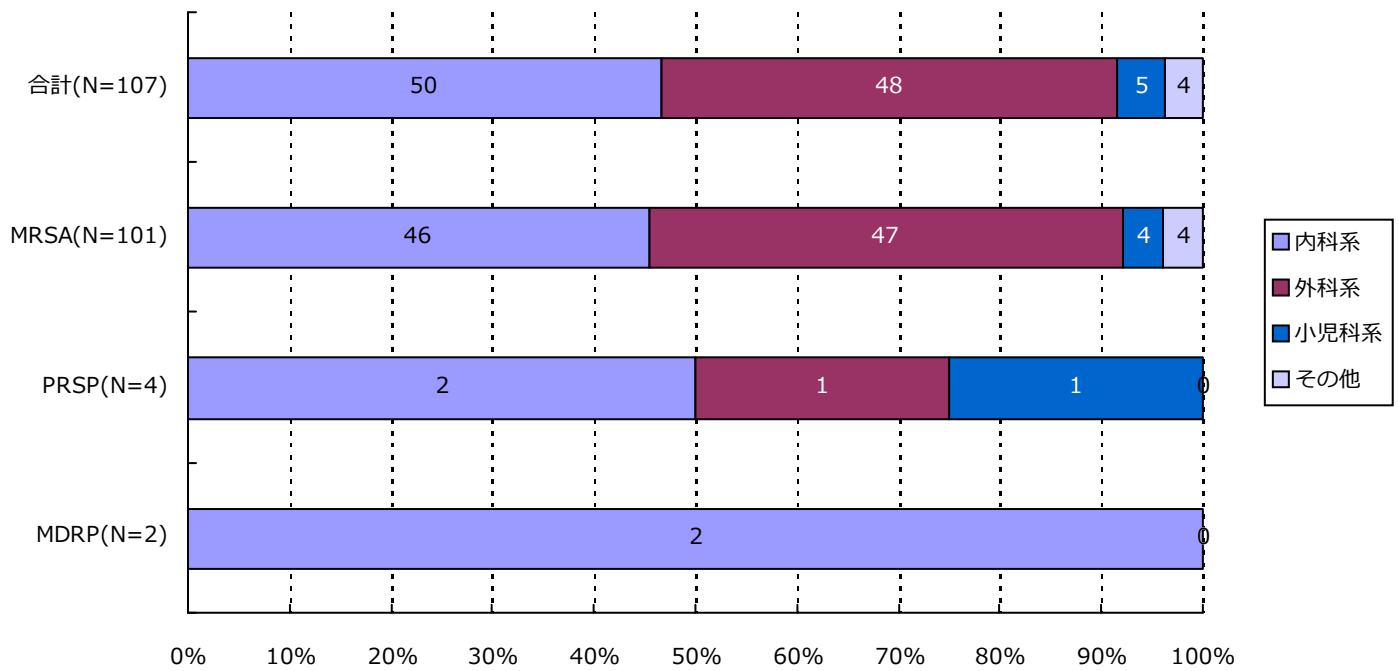
## 感染症患者



分類	合計	MRSA	VRSA	VRE	PRSP	MDRP	MDRA	CRE
尿路	9( 8.3%)	8( 7.8%)	0( -)	0( -)	0( -)	1( 50.0%)	0( -)	0( -)
肺炎	47( 43.1%)	44( 42.7%)	0( -)	0( -)	3( 75.0%)	0( -)	0( -)	0( -)
肺炎以外	5( 4.6%)	4( 3.9%)	0( -)	0( -)	1( 25.0%)	0( -)	0( -)	0( -)
消化器系	2( 1.8%)	1( 1.0%)	0( -)	0( -)	0( -)	1( 50.0%)	0( -)	0( -)
中枢神経系	0( -)	0( -)	0( -)	0( -)	0( -)	0( -)	0( -)	0( -)
皮膚・軟部	20( 18.3%)	20( 19.4%)	0( -)	0( -)	0( -)	0( -)	0( -)	0( -)
手術創	8( 7.3%)	8( 7.8%)	0( -)	0( -)	0( -)	0( -)	0( -)	0( -)
菌血症	14( 12.8%)	14( 13.6%)	0( -)	0( -)	0( -)	0( -)	0( -)	0( -)
その他	4( 3.7%)	4( 3.9%)	0( -)	0( -)	0( -)	0( -)	0( -)	0( -)
合計	109	103	0	0	4	2	0	0

### 7. 耐性菌新規感染症・感染症患者の診療科\*別内訳

#### 新規感染症患者



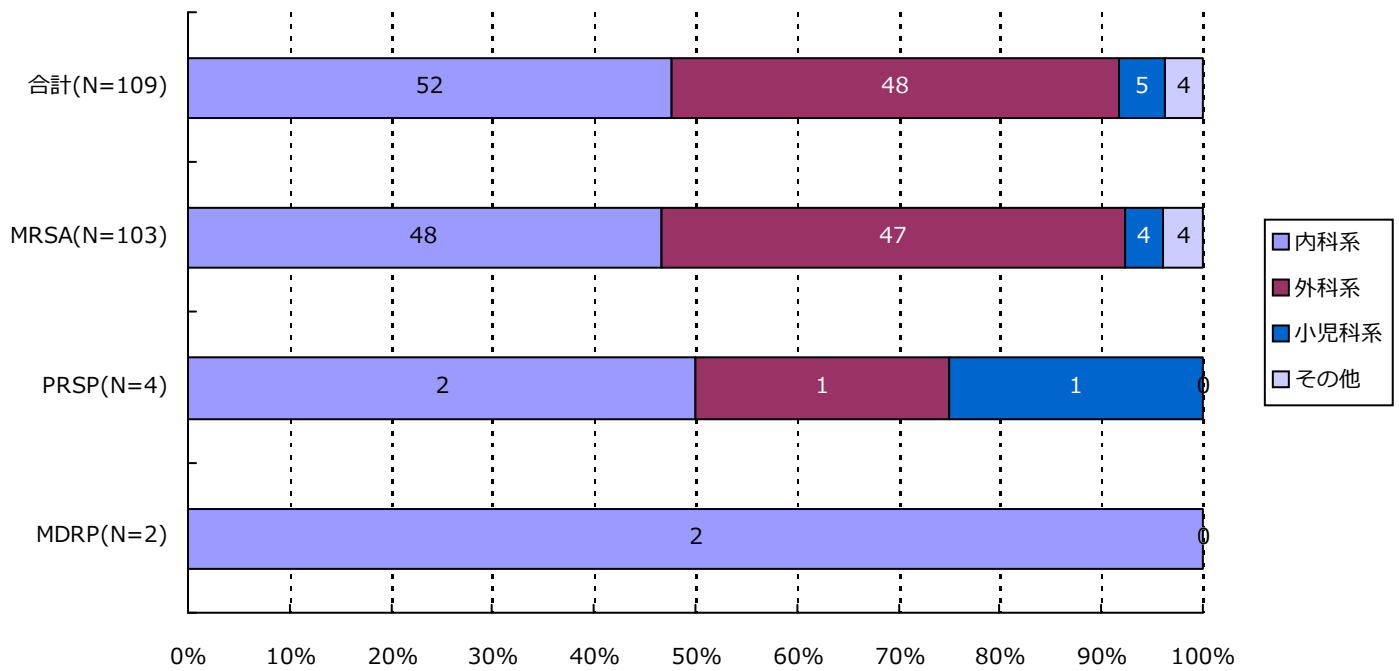
分類	合計	MRSA	VRSA	VRE	PRSP	MDRP	MDRA	CRE
内科系	50( 46.7%)	46( 45.5%)	0( -)	0( -)	2( 50.0%)	2( 100.0%)	0( -)	0( -)
外科系	48( 44.9%)	47( 46.5%)	0( -)	0( -)	1( 25.0%)	0( -)	0( -)	0( -)
小児科系	5( 4.7%)	4( 4.0%)	0( -)	0( -)	1( 25.0%)	0( -)	0( -)	0( -)
その他	4( 3.7%)	4( 4.0%)	0( -)	0( -)	0( -)	0( -)	0( -)	0( -)
合計	107	101	0	0	4	2	0	0

\*診療科の内訳については巻末の資料2を参照



### 7. 耐性菌新規感染症・感染症患者の診療科\*別内訳

#### 感染症患者



分類	合計	MRSA	VRSA	VRE	PRSP	MDRP	MDRA	CRE
内科系	52( 47.7%)	48( 46.6%)	0( -)	0( -)	2( 50.0%)	2( 100.0%)	0( -)	0( -)
外科系	48( 44.0%)	47( 45.6%)	0( -)	0( -)	1( 25.0%)	0( -)	0( -)	0( -)
小児科系	5( 4.6%)	4( 3.9%)	0( -)	0( -)	1( 25.0%)	0( -)	0( -)	0( -)
その他	4( 3.7%)	4( 3.9%)	0( -)	0( -)	0( -)	0( -)	0( -)	0( -)
合計	109	103	0	0	4	2	0	0

\*診療科の内訳については巻末の資料2を参照

・資料 1

呼吸器系検体	喀出痰
	気管内採痰
	気管支洗浄液
	咽頭粘液
	鼻腔内
	口腔内
	生検材料(肺)
	胸水
	その他(呼吸器)
	尿検体
採尿カテーテル	
留置カテーテル	
カテーテル尿	
便検体	糞便
血液検体	静脈血
	動脈血
髄液検体	髄液
その他	尿道分泌液
	膣分泌液
	胃・十二指腸液
	胆汁
	生検材料(消化管)
	腹水
	関節液
	その他

・資料 2

内科系	内科	外科系	外科	
	循環器内科		消化器外科	
	神経内科		肛門科	
	呼吸器内科		肝胆脾外科	
	消化器内科		心血管外科	
	胃腸科		内分泌外科	
	内分泌・代謝内科		呼吸器外科	
	腎臓内科		小児外科	
	糖尿病内科		小児循環器外科	
	アレルギー・膠原病内科		小児消化器外科	
	膠原病内科		産婦人科	
	アレルギー内科		産科	
	リウマチ内科		婦人科	
	血液内科		整形外科	
	感染症内科		美容外科	
	老人内科		眼科	
	心療内科		耳鼻咽喉科	
	その他		性病科	気管食道科
			神経科	泌尿器科
			精神科	皮膚・泌尿器科
放射線科		皮膚科		
総合診療部		脳神経外科		
救急部		形成外科		
救急・集中治療部		歯科口腔外科		
集中治療部(ICU)		歯科		
冠動脈疾患集中治療部(CCU)		小児歯科		
内視鏡科		矯正歯科		
透析科		口腔外科		
理学療法・リハビリテーション科		手術部		
理学療法科		移植・人工臓器科		
リハビリテーション科		小児科系	小児科	
麻酔科			新生児科	
その他			新生児集中治療部(NICU)	
	周産期センター			

精度管理について

四半期報ではVRSAに対してのみ、報告医療機関にその真偽を確認し誤報告を除外している。

### 資料3 厚生労働省 院内感染対策サーベイランス 薬剤耐性菌 判定基準 (Ver.3.1)

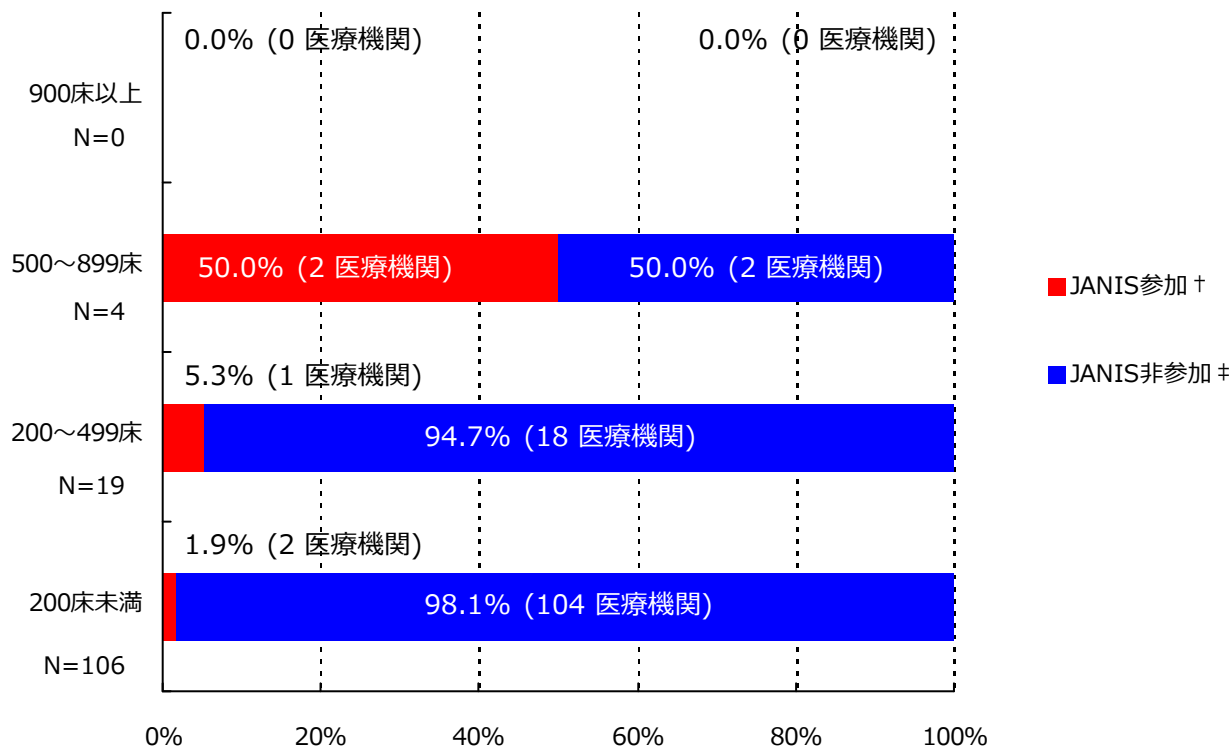
菌名	概要*	菌名コード	微量液体希釈法の基準*	ディスク拡散法の基準
メチシリン耐性黄色ブドウ球菌 (MRSA)	MPIPC が "R" の <i>Staphylococcus aureus</i> (または CFX がディスク拡散法で "R")、または選択培地で MRSA と確認された菌	1301、1303	MPIPC $\geq$ 4 $\mu$ g/ml	MPIPC $\leq$ 10mm または CFX $\leq$ 21mm
バンコマイシン耐性黄色ブドウ球菌 (VRSA)	VCM が微量液体希釈法で "R" の <i>Staphylococcus aureus</i>	1301、1303-1306	VCM $\geq$ 16 $\mu$ g/ml	
バンコマイシン耐性腸球菌 (VRE)	下記のいずれかの条件を満たす <i>Enterococcus</i> spp. ・ VCM が微量液体希釈法で耐性 <sup>†</sup> ・ VCM がディスク拡散法で "R" ・ 選択培地で VRE と確認された菌 注) 種の同定が行われていない <i>Enterococcus</i> sp. は除く	1201、1202、1205、1206、1209、1210、1213-1217	VCM $\geq$ 16 $\mu$ g/ml <sup>†</sup>	VCM $\leq$ 14mm
ペニシリン耐性肺炎球菌 (PRSP)	PCG が微量液体希釈法で耐性 <sup>†</sup> 、または MPIPC がディスク拡散法で "S 以外" の <i>Streptococcus pneumoniae</i>	1131	PCG $\geq$ 0.125 $\mu$ g/ml <sup>†</sup>	MPIPC $\leq$ 19mm または PCG が試薬会社の基準で "S 以外" (例 $\leq$ 23mm) <sup>‡</sup>
多剤耐性緑膿菌 (MDRP)	下記のすべての条件を満たす <i>Pseudomonas aeruginosa</i> ・ カルバペネム系 (IPM、MEPM のいずれか) が微量液体希釈法で耐性 <sup>†</sup> 、またはディスク拡散法で "R" ・ アミノグリコシド系は AMK が微量液体希釈法で耐性 <sup>†</sup> 、またはディスク拡散法で "R" ・ フルオロキノロン系が "R" (NFLX、OFLX、LVFX、LFLX、CPFX、GFLX のいずれか)	4001	IPM・MEPM $\geq$ 16 $\mu$ g/ml <sup>†</sup> AMK $\geq$ 32 $\mu$ g/ml <sup>†</sup> NFLX $\geq$ 16 $\mu$ g/ml OFLX・LVFX・LFLX・GFLX $\geq$ 8 $\mu$ g/ml CPFX $\geq$ 4 $\mu$ g/ml	IPM・MEPM $\leq$ 13mm <sup>†</sup> AMK $\leq$ 14mm NFLX・OFLX $\leq$ 12mm LVFX $\leq$ 13mm、LFLX $\leq$ 18mm CPFX $\leq$ 15mm、GFLX $\leq$ 14mm
多剤耐性アシネトバクター属 (MDRA)	下記のすべての条件を満たす <i>Acinetobacter</i> spp. ・ カルバペネム系が "R" (IPM、MEPM のいずれか) ・ アミノグリコシド系は AMK が微量液体希釈法で耐性 <sup>†</sup> 、またはディスク拡散法で "R" ・ フルオロキノロン系が "R" (LVFX、CPFX、GFLX のいずれか)	4400-4403	IPM・MEPM $\geq$ 16 $\mu$ g/ml AMK $\geq$ 32 $\mu$ g/ml <sup>†</sup> LVFX・GFLX $\geq$ 8 $\mu$ g/ml CPFX $\geq$ 4 $\mu$ g/ml	IPM・MEPM $\leq$ 13mm AMK $\leq$ 14mm LVFX $\leq$ 13mm、GFLX $\leq$ 14mm CPFX $\leq$ 15mm
カルバペネム耐性腸内細菌科細菌 (CRE)	下記のいずれかの条件を満たす腸内細菌科細菌 ・ MEPM が耐性 <sup>†</sup> ・ IPM が耐性 <sup>†</sup> 、かつ CMZ が "R"	2000-2691、3150-3151	MEPM $\geq$ 2 $\mu$ g/ml <sup>†</sup> IPM $\geq$ 2 $\mu$ g/ml <sup>†</sup> かつ CMZ $\geq$ 64 $\mu$ g/ml	MEPM $\leq$ 22mm IPM $\leq$ 22mm、かつ CMZ $\leq$ 12mm

\* 原則 S,I,R の判定は CLSI2012(M100-S22)に準拠

<sup>†</sup> 感染症発生动向調査の基準に準拠

<sup>‡</sup> PR(I)SP のスクリーニングにディスク拡散法で PCG を用いることは推奨されていないが、国内の現状を考慮し採用

### 1. データ提出医療機関\*数(5医療機関)



\*ここではデータ提出医療機関は集計対象医療機関を表す

† JANIS参加 = 2018年10月～12月 集計対象医療機関数

‡ JANIS非参加 = (2017年 都道府県別医療機関数¶) - (2018年10月～12月 集計対象医療機関数)

病床数	2017年 都道府県別医療機関数¶	2018年10月～12月 集計対象医療機関数 (都道府県別医療機関数に占める割合)
900床以上	0	0 ( - )
500～899床	4	2 ( 50%)
200～499床	19	1 ( 5.3%)
200床未満	106	2 ( 1.9%)
病床数不明	-	0 ( - )
合計	129	5 ( 3.9%)

¶2017年医療施設（動態）調査を参照した。

(高知県)

公開情報 2018年10月～12月 四半期報(全集計対象医療機関)

院内感染対策サーベイランス 全入院患者部門



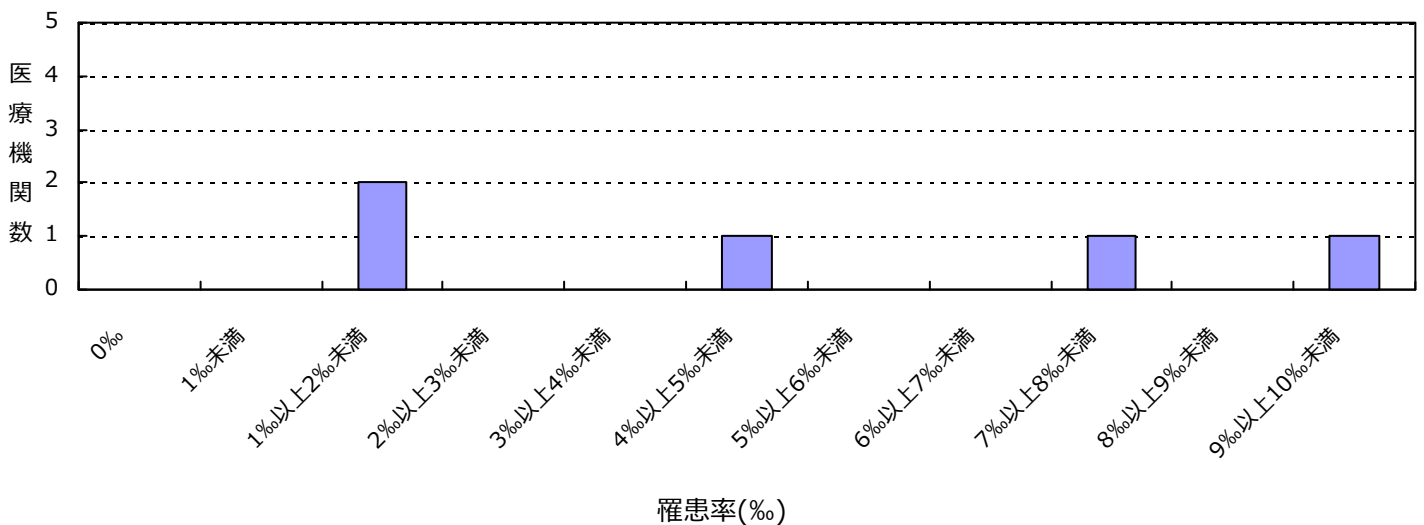
## 2. 新規感染症患者数と罹患率

### メチシリン耐性黄色ブドウ球菌(MRSA)感染症

#### 罹患率

薬剤耐性菌名	総入院患者数	継続感染症患者数	新規感染症患者数	全体の罹患率	集計対象医療機関の罹患率(%)の分布
MRSA	7,876	0	19	2.41%	1.35 4.03 9.58

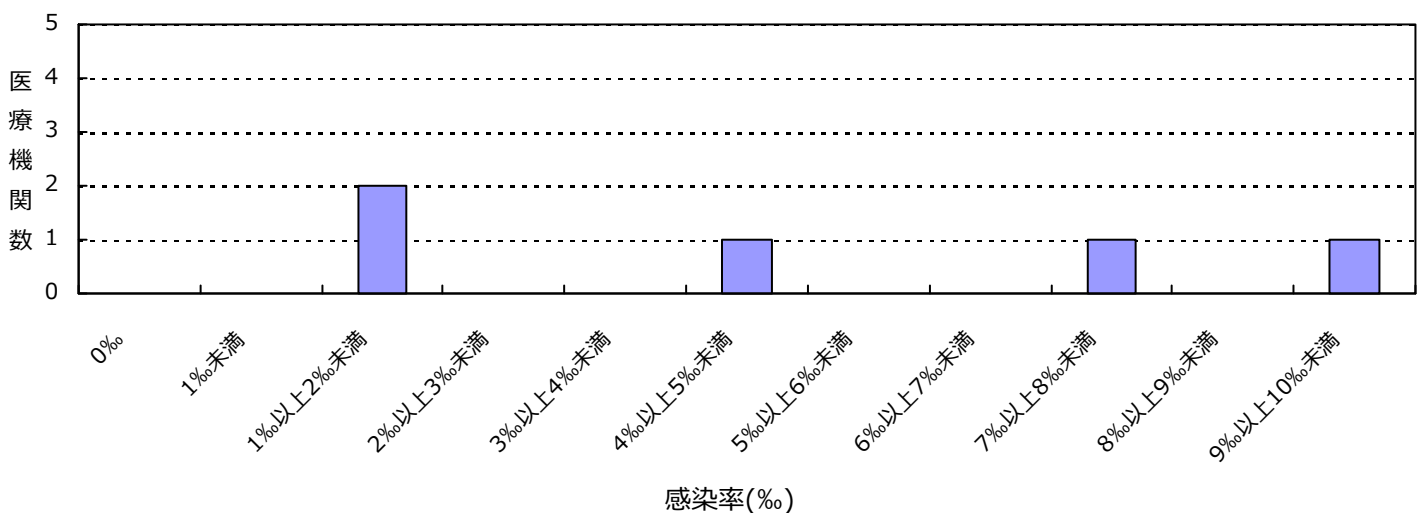
集計対象医療機関の罹患率 (N=5)



#### 感染率

薬剤耐性菌名	総入院患者数	感染症患者数	全体の感染率	集計対象医療機関の感染率(%)の分布
MRSA	7,876	19	2.41%	1.35 4.03 9.58

集計対象医療機関の感染率 (N=5)



(高知県)

公開情報 2018年10月～12月 四半期報(全集計対象医療機関)

院内感染対策サーベイランス 全入院患者部門



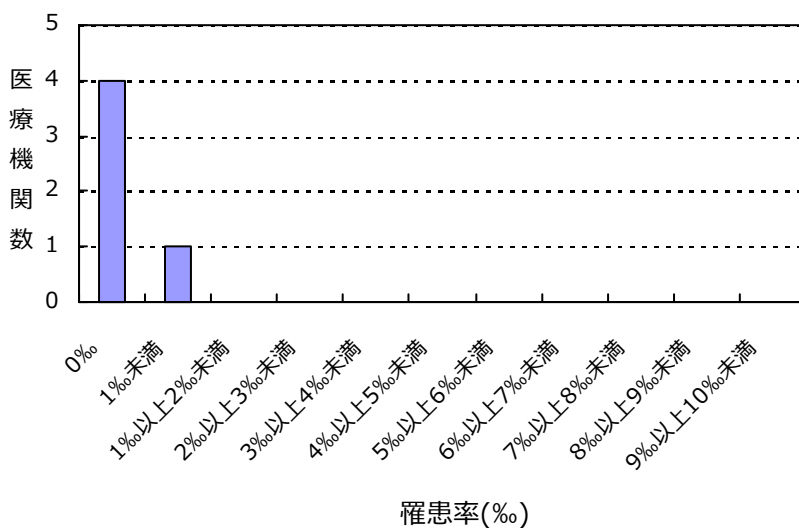
## 2. 新規感染症患者数と罹患率

### カルバペネム耐性腸内細菌科細菌(CRE)感染症

#### 罹患率

薬剤耐性菌名	総入院患者数	継続感染症患者数	新規感染症患者数	全体の罹患率	集計対象医療機関の罹患率(%)の分布
CRE	7,876	0	1	0.13%	0.00  -----  0.34

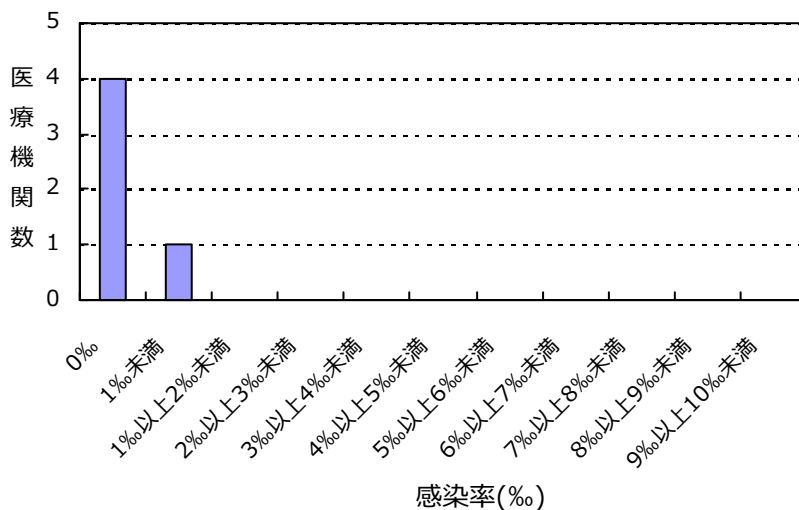
集計対象医療機関の罹患率 (N=5)



#### 感染率

薬剤耐性菌名	総入院患者数	感染症患者数	全体の感染率	集計対象医療機関の感染率(%)の分布
CRE	7,876	1	0.13%	0.00  -----  0.34

集計対象医療機関の感染率 (N=5)



(高知県)

公開情報 2018年10月～12月 四半期報(全集計対象医療機関)  
院内感染対策サーベイランス 全入院患者部門



## 2. 新規感染症患者数と罹患率

バンコマイシン耐性黄色ブドウ球菌(VRSA)感染症の報告はありませんでした

バンコマイシン耐性腸球菌(VRE)感染症の報告はありませんでした

ペニシリン耐性肺炎球菌(PRSP)感染症の報告はありませんでした

多剤耐性緑膿菌(MDRP)感染症の報告はありませんでした

多剤耐性アシネトバクター属(MDRA)感染症の報告はありませんでした

## 総入院患者数、感染症患者数、罹患率、感染率の説明

総入院患者数 = (対象期間の各月の新規入院患者数の合計) + (対象期間の一番初めの月の継続入院患者数)

感染症患者数 = (新規感染症患者数) + (対象期間の一番初めの月の継続感染症患者数)

新規感染症患者数 = 対象期間の各月の新規感染症患者数の合計

継続感染症患者数 = 対象期間の一番初めの月より前に新規感染症患者とされ、対象期間の一番初めの月に改めて検査した際にも、継続的に同じ耐性菌に感染していた患者の数

罹患率 = (新規感染症患者数) ÷ ( (総入院患者数) - (対象期間の一番初めの月の継続感染症患者数) ) × 1000

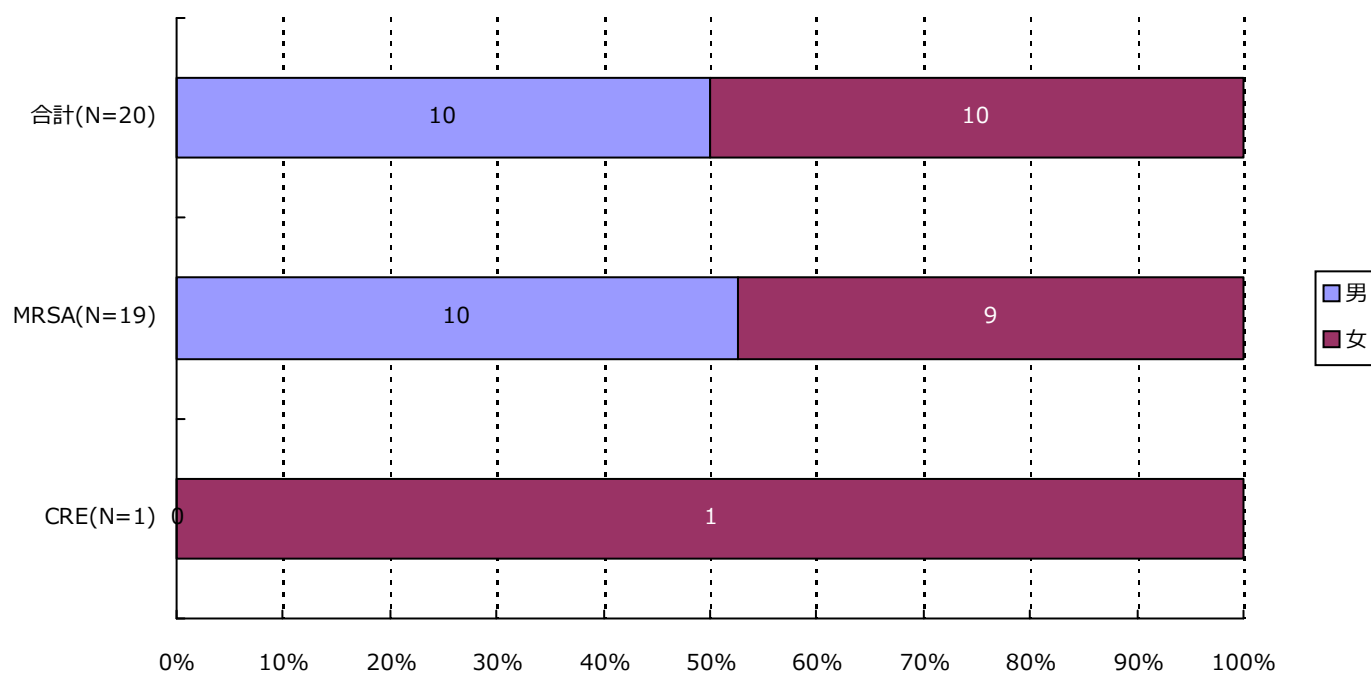
感染率 = (感染症患者数) ÷ (総入院患者数) × 1000

全体の罹患率 = (集計対象医療機関の新規感染症患者数合計) ÷ ( (集計対象医療機関の総入院患者数合計) - (集計対象医療機関の対象期間の一番初めの月の継続感染症患者数合計) ) × 1000

全体の感染率 = (集計対象医療機関の感染症患者数合計) ÷ (集計対象医療機関の総入院患者数合計) × 1000

### 3. 耐性菌新規感染症・感染症患者の性別内訳

#### 新規感染症患者

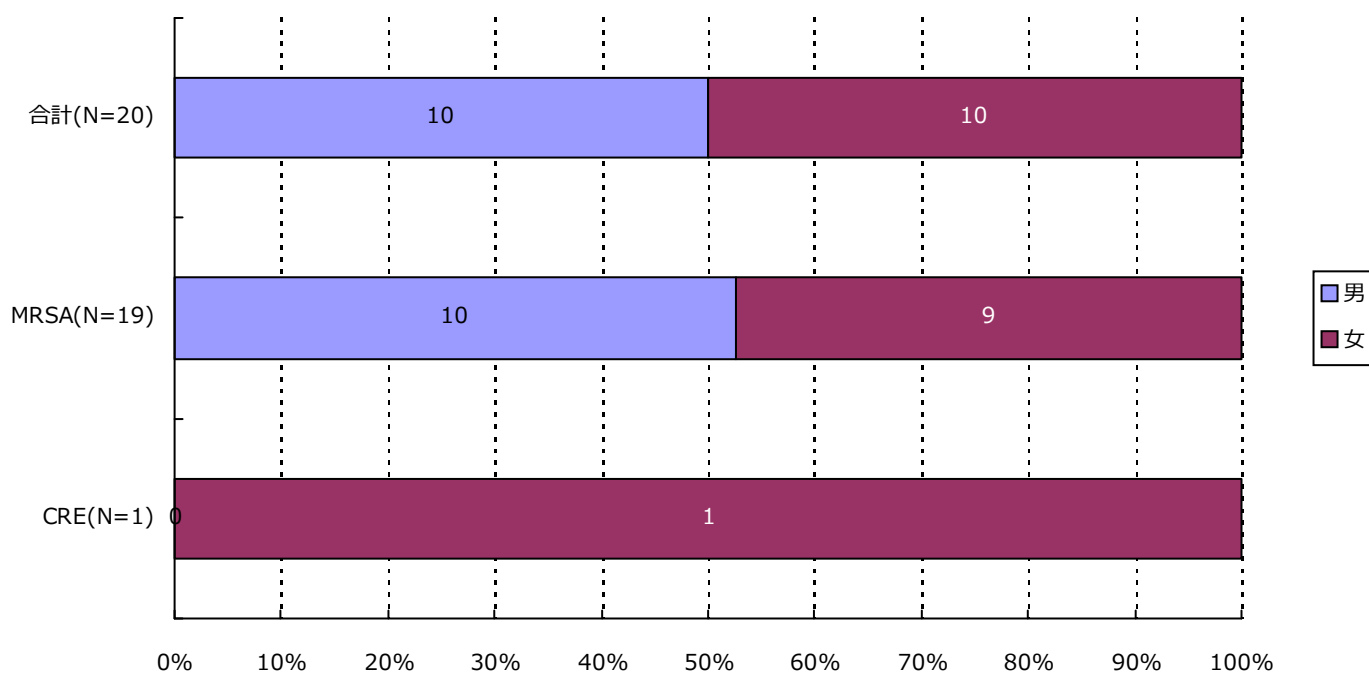


分類	合計	MRSA	VRSA	VRE	PRSP	MDRP	MDRA	CRE
男	10 ( 50.0% )	10 ( 52.6% )	0 ( - )	0 ( - )	0 ( - )	0 ( - )	0 ( - )	0 ( - )
女	10 ( 50.0% )	9 ( 47.4% )	0 ( - )	0 ( - )	0 ( - )	0 ( - )	0 ( - )	1 ( 100.0% )
合計	20	19	0	0	0	0	0	1



### 3. 耐性菌新規感染症・感染症患者の性別内訳

感染症患者

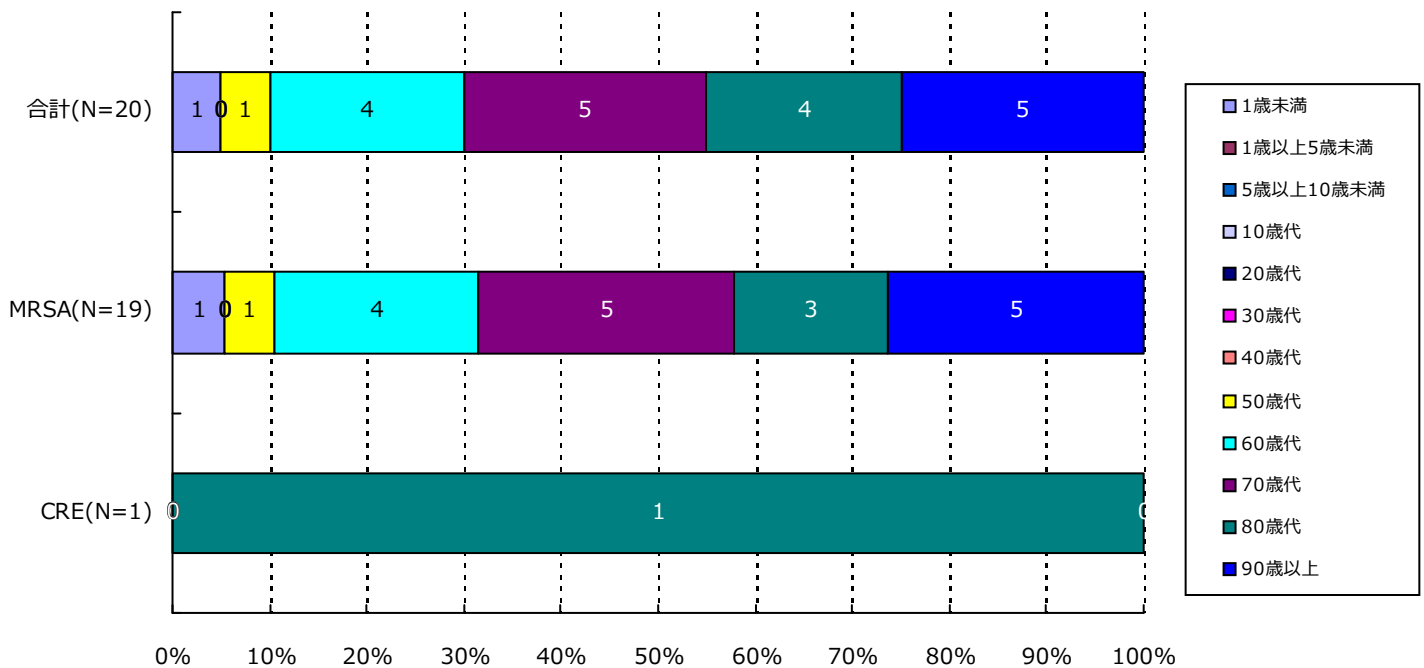


分類	合計	MRSA	VRSA	VRE	PRSP	MDRP	MDRA	CRE
男	10 ( 50.0% )	10 ( 52.6% )	0 ( - )	0 ( - )	0 ( - )	0 ( - )	0 ( - )	0 ( - )
女	10 ( 50.0% )	9 ( 47.4% )	0 ( - )	0 ( - )	0 ( - )	0 ( - )	0 ( - )	1 ( 100.0% )
合計	20	19	0	0	0	0	0	1



### 4. 耐性菌新規感染症・感染症患者の年齢別内訳

#### 新規感染症患者

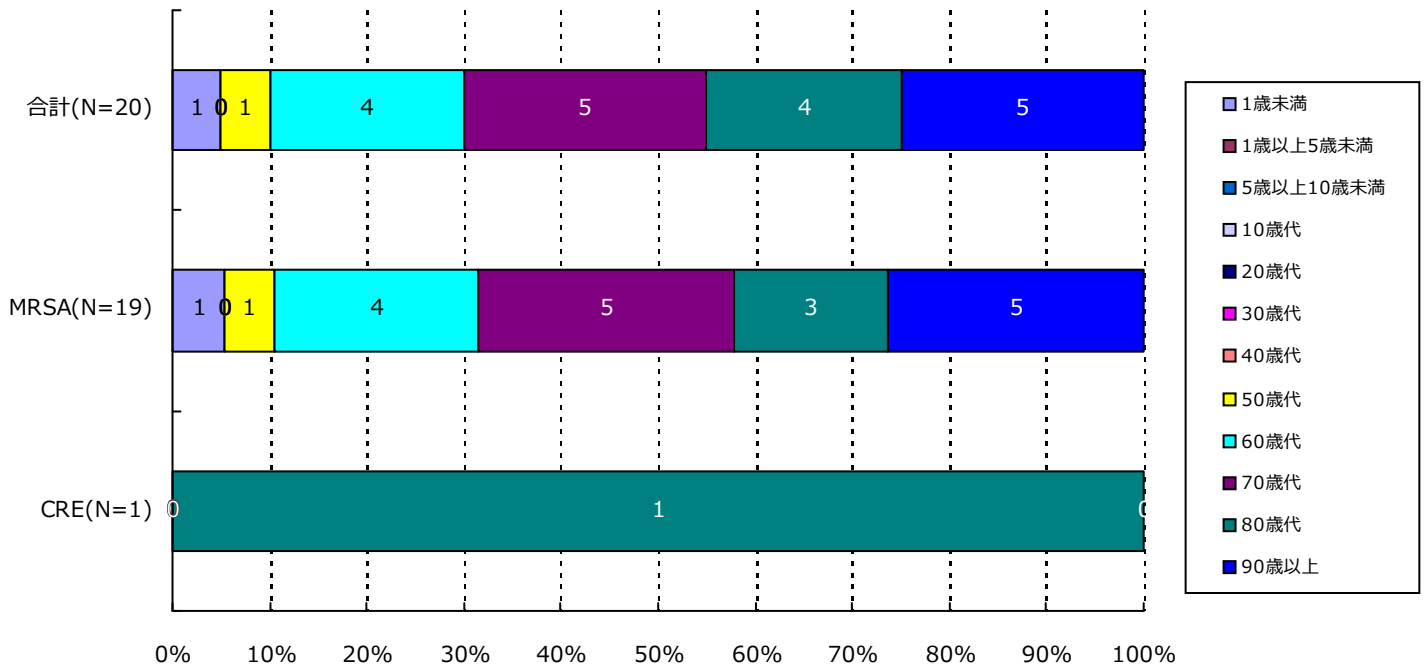


分類	合計	MRSA	VRSA	VRE	PRSP	MDRP	MDRA	CRE
1歳未満	1( 5.0%)	1( 5.3%)	0( -)	0( -)	0( -)	0( -)	0( -)	0( -)
1歳以上5歳未満	0( -)	0( -)	0( -)	0( -)	0( -)	0( -)	0( -)	0( -)
5歳以上10歳未満	0( -)	0( -)	0( -)	0( -)	0( -)	0( -)	0( -)	0( -)
10歳代	0( -)	0( -)	0( -)	0( -)	0( -)	0( -)	0( -)	0( -)
20歳代	0( -)	0( -)	0( -)	0( -)	0( -)	0( -)	0( -)	0( -)
30歳代	0( -)	0( -)	0( -)	0( -)	0( -)	0( -)	0( -)	0( -)
40歳代	0( -)	0( -)	0( -)	0( -)	0( -)	0( -)	0( -)	0( -)
50歳代	1( 5.0%)	1( 5.3%)	0( -)	0( -)	0( -)	0( -)	0( -)	0( -)
60歳代	4( 20.0%)	4( 21.1%)	0( -)	0( -)	0( -)	0( -)	0( -)	0( -)
70歳代	5( 25.0%)	5( 26.3%)	0( -)	0( -)	0( -)	0( -)	0( -)	0( -)
80歳代	4( 20.0%)	3( 15.8%)	0( -)	0( -)	0( -)	0( -)	0( -)	1( 100.0%)
90歳以上	5( 25.0%)	5( 26.3%)	0( -)	0( -)	0( -)	0( -)	0( -)	0( -)
合計	20	19	0	0	0	0	0	1



### 4. 耐性菌新規感染症・感染症患者の年齢別内訳

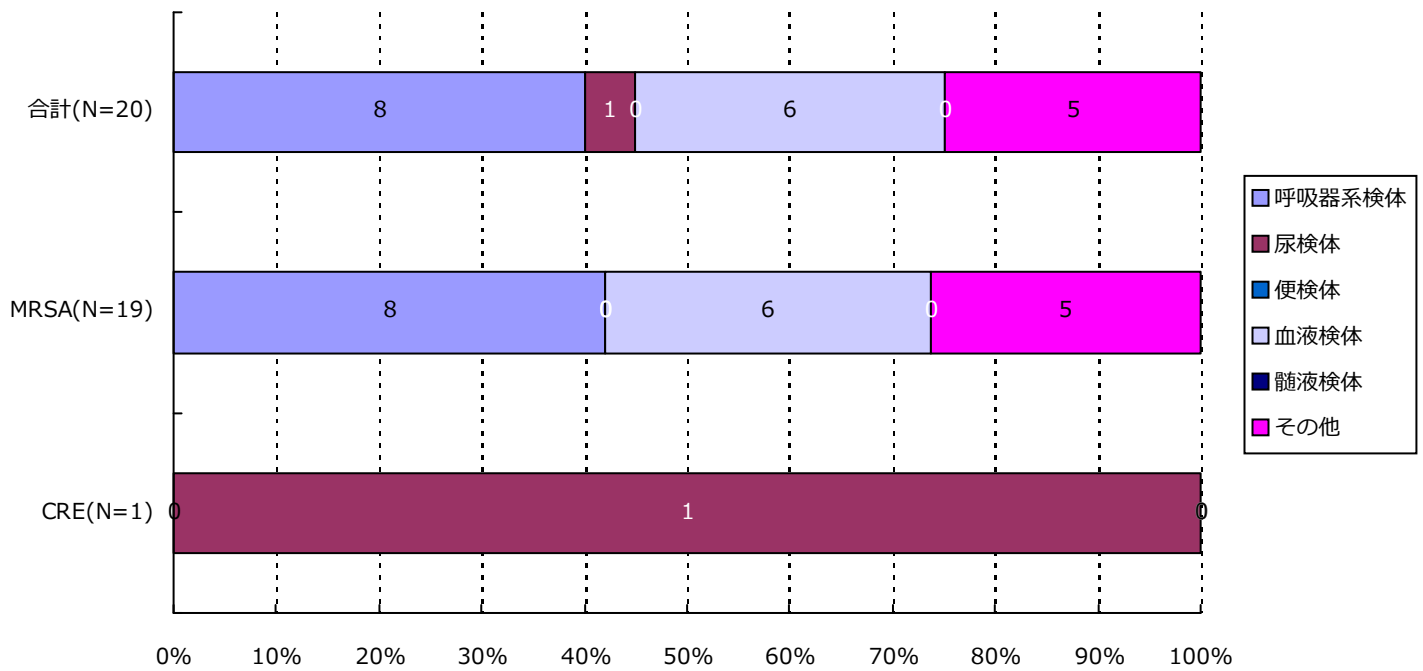
#### 感染症患者



分類	合計	MRSA	VRSA	VRE	PRSP	MDRP	MDRA	CRE
1歳未満	1( 5.0%)	1( 5.3%)	0( -)	0( -)	0( -)	0( -)	0( -)	0( -)
1歳以上5歳未満	0( -)	0( -)	0( -)	0( -)	0( -)	0( -)	0( -)	0( -)
5歳以上10歳未満	0( -)	0( -)	0( -)	0( -)	0( -)	0( -)	0( -)	0( -)
10歳代	0( -)	0( -)	0( -)	0( -)	0( -)	0( -)	0( -)	0( -)
20歳代	0( -)	0( -)	0( -)	0( -)	0( -)	0( -)	0( -)	0( -)
30歳代	0( -)	0( -)	0( -)	0( -)	0( -)	0( -)	0( -)	0( -)
40歳代	0( -)	0( -)	0( -)	0( -)	0( -)	0( -)	0( -)	0( -)
50歳代	1( 5.0%)	1( 5.3%)	0( -)	0( -)	0( -)	0( -)	0( -)	0( -)
60歳代	4( 20.0%)	4( 21.1%)	0( -)	0( -)	0( -)	0( -)	0( -)	0( -)
70歳代	5( 25.0%)	5( 26.3%)	0( -)	0( -)	0( -)	0( -)	0( -)	0( -)
80歳代	4( 20.0%)	3( 15.8%)	0( -)	0( -)	0( -)	0( -)	0( -)	1( 100.0%)
90歳以上	5( 25.0%)	5( 26.3%)	0( -)	0( -)	0( -)	0( -)	0( -)	0( -)
合計	20	19	0	0	0	0	0	1

### 5. 耐性菌新規感染症・感染症患者の検体\*内訳

#### 新規感染症患者

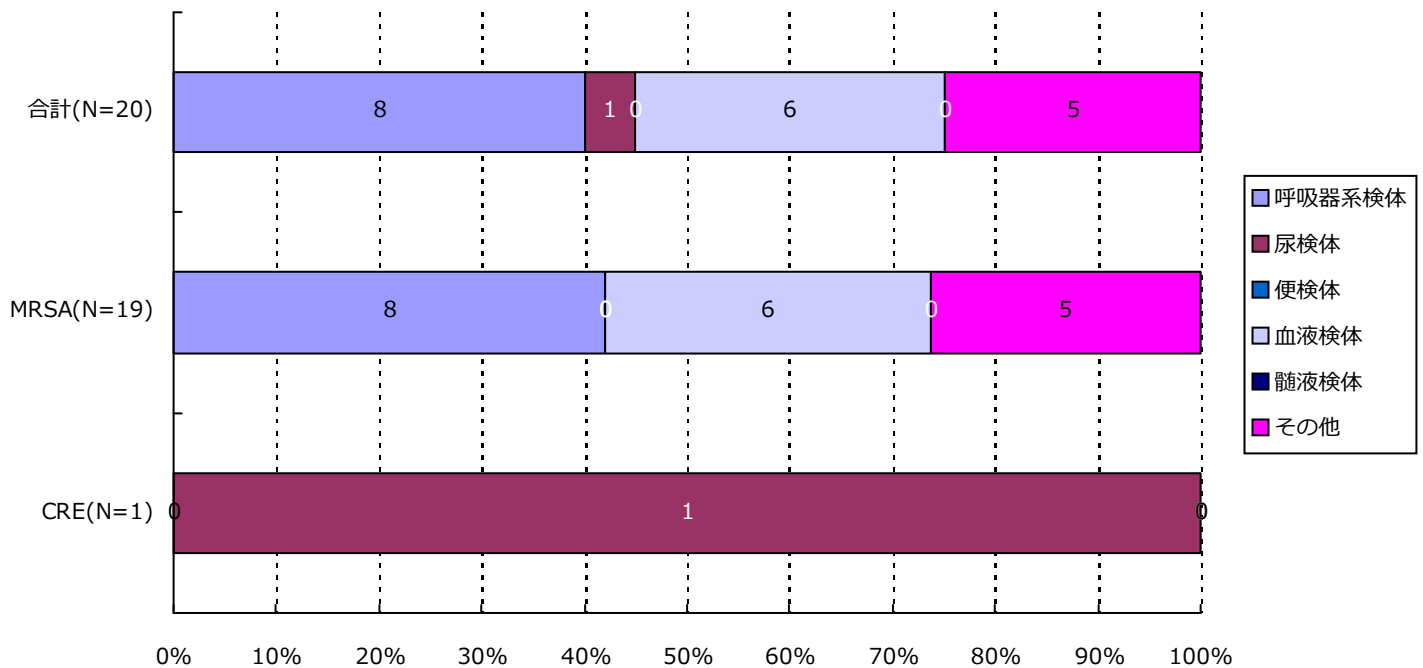


分類	合計	MRSA	VRSA	VRE	PRSP	MDRP	MDRA	CRE
呼吸器系	8( 40.0%)	8( 42.1%)	0( -)	0( -)	0( -)	0( -)	0( -)	0( -)
尿検体	1( 5.0%)	0( -)	0( -)	0( -)	0( -)	0( -)	0( -)	1( 100.0%)
便検体	0( -)	0( -)	0( -)	0( -)	0( -)	0( -)	0( -)	0( -)
血液検体	6( 30.0%)	6( 31.6%)	0( -)	0( -)	0( -)	0( -)	0( -)	0( -)
髄液検体	0( -)	0( -)	0( -)	0( -)	0( -)	0( -)	0( -)	0( -)
その他	5( 25.0%)	5( 26.3%)	0( -)	0( -)	0( -)	0( -)	0( -)	0( -)
合計	20	19	0	0	0	0	0	1

\*検体区分については巻末の資料1を参照

### 5. 耐性菌新規感染症・感染症患者の検体\*内訳

#### 感染症患者

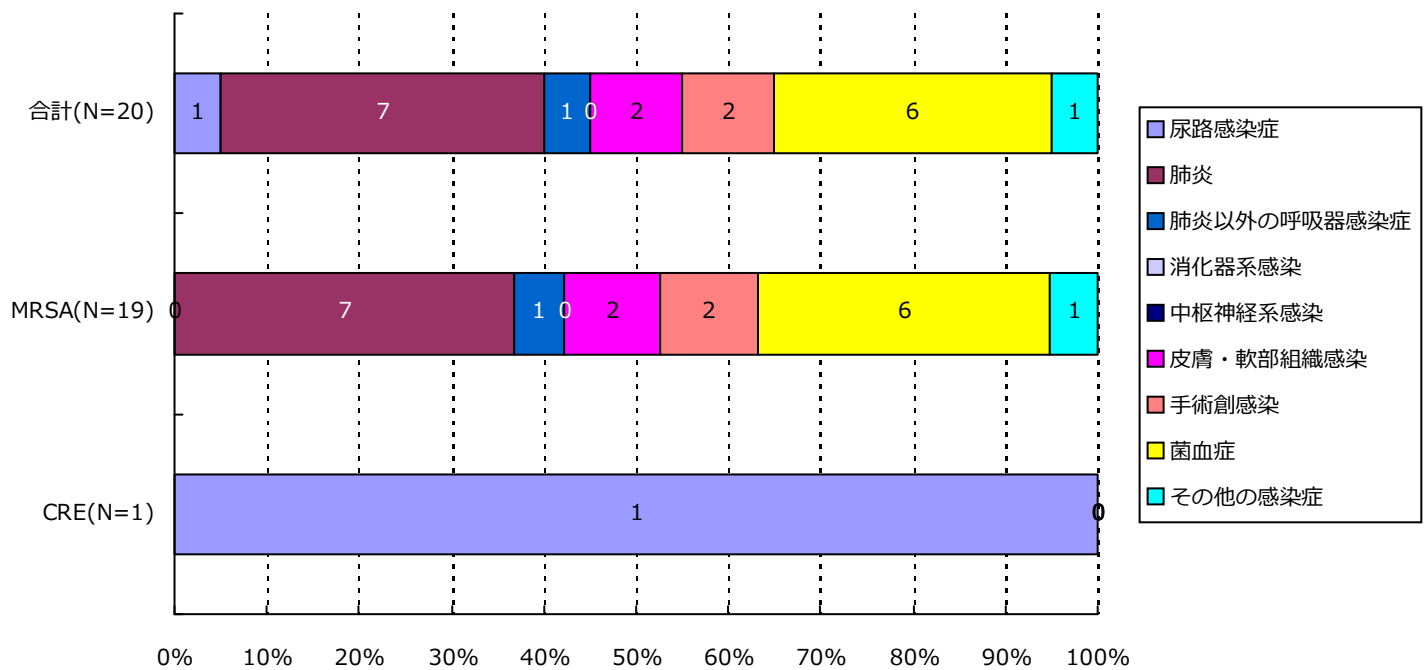


分類	合計	MRSA	VRSA	VRE	PRSP	MDRP	MDRA	CRE
呼吸器系	8( 40.0%)	8( 42.1%)	0( -)	0( -)	0( -)	0( -)	0( -)	0( -)
尿検体	1( 5.0%)	0( -)	0( -)	0( -)	0( -)	0( -)	0( -)	1( 100.0%)
便検体	0( -)	0( -)	0( -)	0( -)	0( -)	0( -)	0( -)	0( -)
血液検体	6( 30.0%)	6( 31.6%)	0( -)	0( -)	0( -)	0( -)	0( -)	0( -)
髄液検体	0( -)	0( -)	0( -)	0( -)	0( -)	0( -)	0( -)	0( -)
その他	5( 25.0%)	5( 26.3%)	0( -)	0( -)	0( -)	0( -)	0( -)	0( -)
合計	20	19	0	0	0	0	0	1

\*検体区分については巻末の資料1を参照

### 6. 耐性菌新規感染症・感染症患者の感染症名別内訳

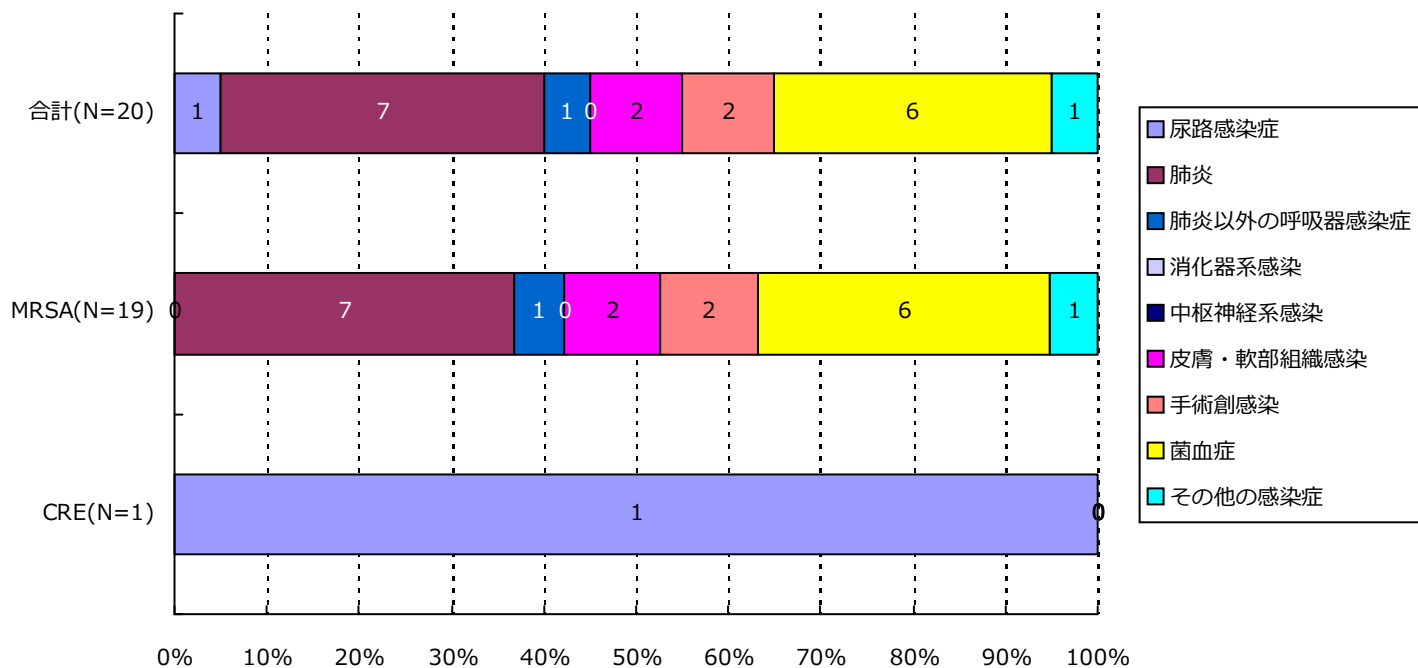
#### 新規感染症患者



分類	合計	MRSA	VRSA	VRE	PRSP	MDRP	MDRA	CRE
尿路	1( 5.0%)	0( -)	0( -)	0( -)	0( -)	0( -)	0( -)	1( 100.0%)
肺炎	7( 35.0%)	7( 36.8%)	0( -)	0( -)	0( -)	0( -)	0( -)	0( -)
肺炎以外	1( 5.0%)	1( 5.3%)	0( -)	0( -)	0( -)	0( -)	0( -)	0( -)
消化器系	0( -)	0( -)	0( -)	0( -)	0( -)	0( -)	0( -)	0( -)
中枢神経系	0( -)	0( -)	0( -)	0( -)	0( -)	0( -)	0( -)	0( -)
皮膚・軟部	2( 10.0%)	2( 10.5%)	0( -)	0( -)	0( -)	0( -)	0( -)	0( -)
手術創	2( 10.0%)	2( 10.5%)	0( -)	0( -)	0( -)	0( -)	0( -)	0( -)
菌血症	6( 30.0%)	6( 31.6%)	0( -)	0( -)	0( -)	0( -)	0( -)	0( -)
その他	1( 5.0%)	1( 5.3%)	0( -)	0( -)	0( -)	0( -)	0( -)	0( -)
合計	20	19	0	0	0	0	0	1

### 6. 耐性菌新規感染症・感染症患者の感染症名別内訳

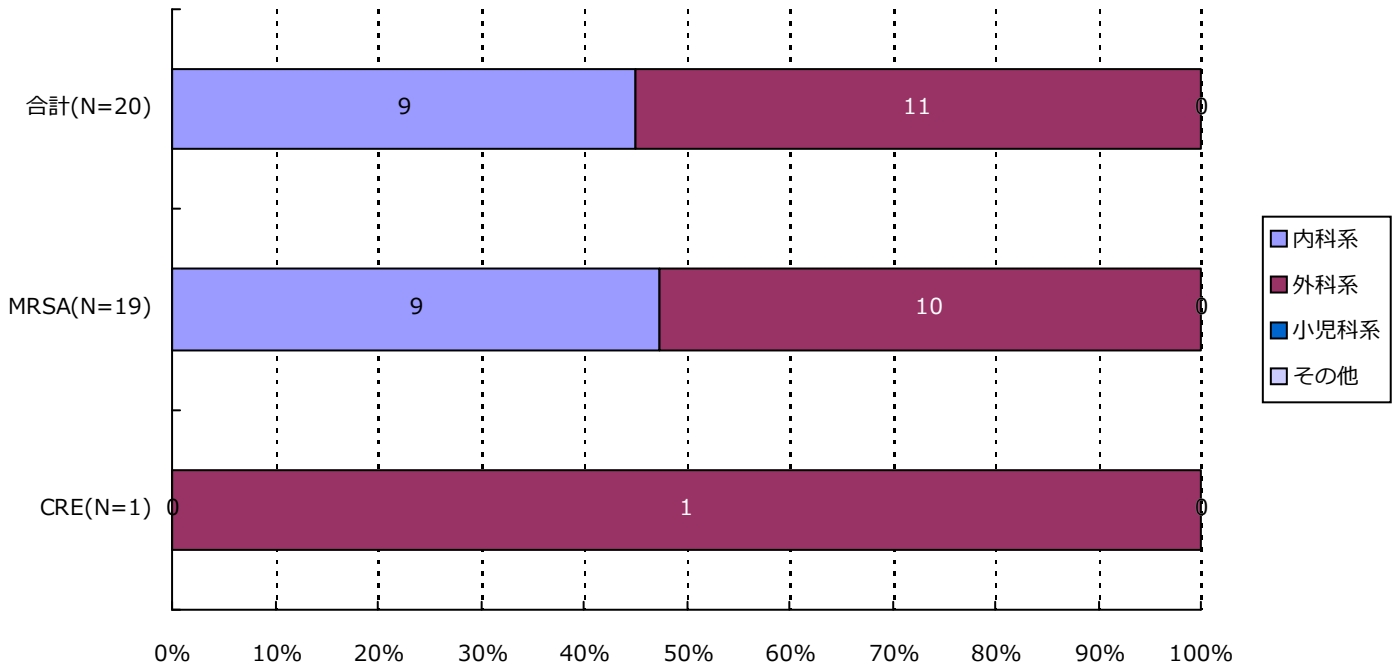
#### 感染症患者



分類	合計	MRSA	VRSA	VRE	PRSP	MDRP	MDRA	CRE
尿路	1( 5.0%)	0( -)	0( -)	0( -)	0( -)	0( -)	0( -)	1( 100.0%)
肺炎	7( 35.0%)	7( 36.8%)	0( -)	0( -)	0( -)	0( -)	0( -)	0( -)
肺炎以外	1( 5.0%)	1( 5.3%)	0( -)	0( -)	0( -)	0( -)	0( -)	0( -)
消化器系	0( -)	0( -)	0( -)	0( -)	0( -)	0( -)	0( -)	0( -)
中枢神経系	0( -)	0( -)	0( -)	0( -)	0( -)	0( -)	0( -)	0( -)
皮膚・軟部	2( 10.0%)	2( 10.5%)	0( -)	0( -)	0( -)	0( -)	0( -)	0( -)
手術創	2( 10.0%)	2( 10.5%)	0( -)	0( -)	0( -)	0( -)	0( -)	0( -)
菌血症	6( 30.0%)	6( 31.6%)	0( -)	0( -)	0( -)	0( -)	0( -)	0( -)
その他	1( 5.0%)	1( 5.3%)	0( -)	0( -)	0( -)	0( -)	0( -)	0( -)
合計	20	19	0	0	0	0	0	1

7. 耐性菌新規感染症・感染症患者の診療科\*別内訳

新規感染症患者



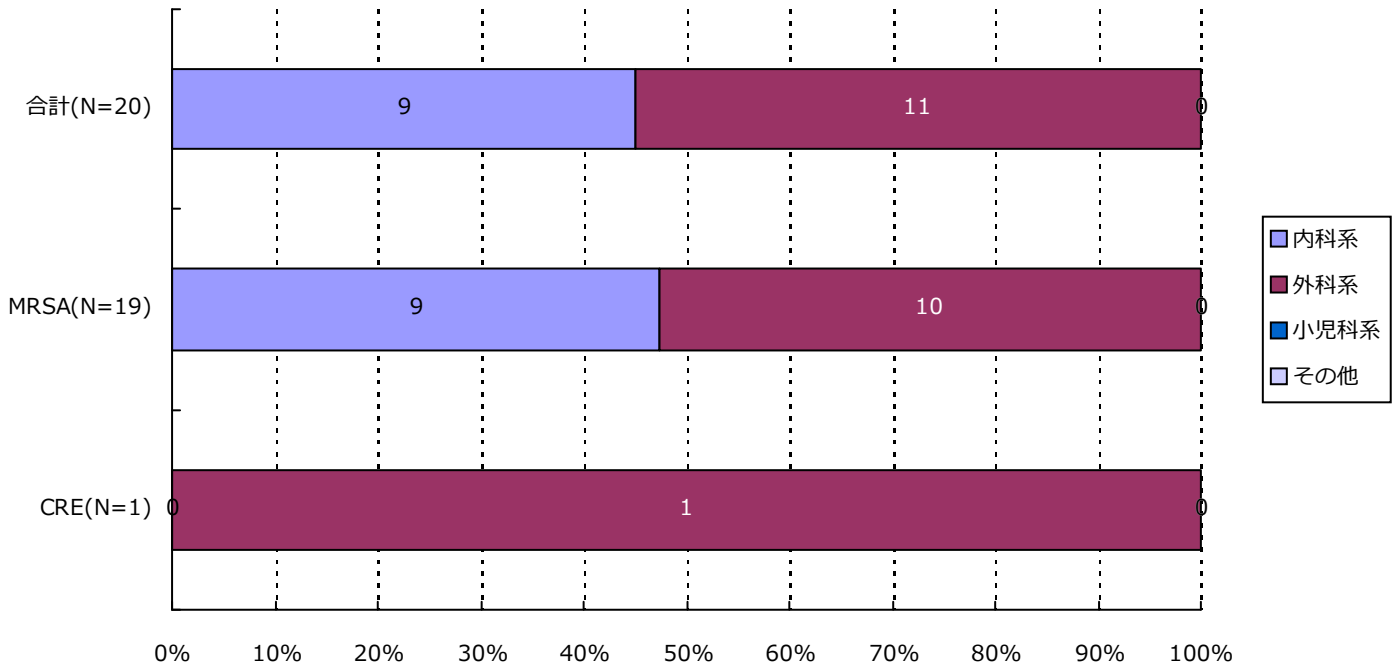
分類	合計	MRSA	VRSA	VRE	PRSP	MDRP	MDRA	CRE
内科系	9( 45.0%)	9( 47.4%)	0( -)	0( -)	0( -)	0( -)	0( -)	0( -)
外科系	11( 55.0%)	10( 52.6%)	0( -)	0( -)	0( -)	0( -)	0( -)	1( 100.0%)
小児科系	0( -)	0( -)	0( -)	0( -)	0( -)	0( -)	0( -)	0( -)
その他	0( -)	0( -)	0( -)	0( -)	0( -)	0( -)	0( -)	0( -)
合計	20	19	0	0	0	0	0	1

\*診療科の内訳については巻末の資料2を参照



### 7. 耐性菌新規感染症・感染症患者の診療科\*別内訳

#### 感染症患者



分類	合計	MRSA	VRSA	VRE	PRSP	MDRP	MDRA	CRE
内科系	9( 45.0%)	9( 47.4%)	0( -)	0( -)	0( -)	0( -)	0( -)	0( -)
外科系	11( 55.0%)	10( 52.6%)	0( -)	0( -)	0( -)	0( -)	0( -)	1( 100.0%)
小児科系	0( -)	0( -)	0( -)	0( -)	0( -)	0( -)	0( -)	0( -)
その他	0( -)	0( -)	0( -)	0( -)	0( -)	0( -)	0( -)	0( -)
合計	20	19	0	0	0	0	0	1

\*診療科の内訳については巻末の資料2を参照

・資料 1

呼吸器系検体	喀出痰
	気管内採痰
	気管支洗浄液
	咽頭粘液
	鼻腔内
	口腔内
	生検材料(肺)
	胸水
	その他(呼吸器)
	尿検体
採尿カテーテル	
留置カテーテル	
カテーテル尿	
便検体	糞便
血液検体	静脈血
	動脈血
髄液検体	髄液
その他	尿道分泌液
	膣分泌液
	胃・十二指腸液
	胆汁
	生検材料(消化管)
	腹水
	関節液
	その他

・資料 2

内科系	内科	外科系	外科		
	循環器内科		消化器外科		
	神経内科		肛門科		
	呼吸器内科		肝胆脾外科		
	消化器内科		心血管外科		
	胃腸科		内分泌外科		
	内分泌・代謝内科		呼吸器外科		
	腎臓内科		小児外科		
	糖尿病内科		小児循環器外科		
	アレルギー・膠原病内科		小児消化器外科		
	膠原病内科		産婦人科		
	アレルギー内科		産科		
	リウマチ内科		婦人科		
	血液内科		整形外科		
	感染症内科		美容外科		
	老人内科		眼科		
	心療内科		耳鼻咽喉科		
	その他		性病科	気管食道科	泌尿器科
			神経科	泌尿器科	皮膚・泌尿器科
			精神科	皮膚科	皮膚科
放射線科		脳神経外科	脳神経外科		
総合診療部		形成外科	形成外科		
救急部		歯科口腔外科	歯科口腔外科		
救急・集中治療部		歯科	歯科		
集中治療部(ICU)		小児歯科	小児歯科		
冠動脈疾患集中治療部(CCU)		矯正歯科	矯正歯科		
内視鏡科		口腔外科	口腔外科		
透析科		手術部	手術部		
理学療法・リハビリテーション科		移植・人工臓器科	移植・人工臓器科		
理学療法科		小児科系	小児科		
リハビリテーション科			新生児科		
麻酔科			新生児集中治療部(NICU)		
その他			周産期センター		

精度管理について

四半期報ではVRSAに対してのみ、報告医療機関にその真偽を確認し誤報告を除外している。

### 資料3 厚生労働省 院内感染対策サーベイランス 薬剤耐性菌 判定基準 (Ver.3.1)

菌名	概要*	菌名コード	微量液体希釈法の基準*	ディスク拡散法の基準
メチシリン耐性黄色ブドウ球菌 (MRSA)	MPIPC が "R" の <i>Staphylococcus aureus</i> (または CFX がディスク拡散法で "R")、または選択培地で MRSA と確認された菌	1301、1303	MPIPC $\geq$ 4 $\mu$ g/ml	MPIPC $\leq$ 10mm または CFX $\leq$ 21mm
バンコマイシン耐性黄色ブドウ球菌 (VRSA)	VCM が微量液体希釈法で "R" の <i>Staphylococcus aureus</i>	1301、1303-1306	VCM $\geq$ 16 $\mu$ g/ml	
バンコマイシン耐性腸球菌 (VRE)	下記のいずれかの条件を満たす <i>Enterococcus</i> spp. ・ VCM が微量液体希釈法で耐性 <sup>†</sup> ・ VCM がディスク拡散法で "R" ・ 選択培地で VRE と確認された菌 注) 種の同定が行われていない <i>Enterococcus</i> sp. は除く	1201、1202、1205、1206、1209、1210、1213-1217	VCM $\geq$ 16 $\mu$ g/ml <sup>†</sup>	VCM $\leq$ 14mm
ペニシリン耐性肺炎球菌 (PRSP)	PCG が微量液体希釈法で耐性 <sup>†</sup> 、または MPIPC がディスク拡散法で "S 以外" の <i>Streptococcus pneumoniae</i>	1131	PCG $\geq$ 0.125 $\mu$ g/ml <sup>†</sup>	MPIPC $\leq$ 19mm または PCG が試薬会社の基準で "S 以外" (例 $\leq$ 23mm) <sup>‡</sup>
多剤耐性緑膿菌 (MDRP)	下記のすべての条件を満たす <i>Pseudomonas aeruginosa</i> ・ カルバペネム系 (IPM、MEPM のいずれか) が微量液体希釈法で耐性 <sup>†</sup> 、またはディスク拡散法で "R" ・ アミノグリコシド系は AMK が微量液体希釈法で耐性 <sup>†</sup> 、またはディスク拡散法で "R" ・ フルオロキノロン系が "R" (NFLX、OFLX、LVFX、LFLX、CPFX、GFLX のいずれか)	4001	IPM・MEPM $\geq$ 16 $\mu$ g/ml <sup>†</sup> AMK $\geq$ 32 $\mu$ g/ml <sup>†</sup> NFLX $\geq$ 16 $\mu$ g/ml OFLX・LVFX・LFLX・GFLX $\geq$ 8 $\mu$ g/ml CPFX $\geq$ 4 $\mu$ g/ml	IPM・MEPM $\leq$ 13mm <sup>†</sup> AMK $\leq$ 14mm NFLX・OFLX $\leq$ 12mm LVFX $\leq$ 13mm、LFLX $\leq$ 18mm CPFX $\leq$ 15mm、GFLX $\leq$ 14mm
多剤耐性アシネトバクター属 (MDRA)	下記のすべての条件を満たす <i>Acinetobacter</i> spp. ・ カルバペネム系が "R" (IPM、MEPM のいずれか) ・ アミノグリコシド系は AMK が微量液体希釈法で耐性 <sup>†</sup> 、またはディスク拡散法で "R" ・ フルオロキノロン系が "R" (LVFX、CPFX、GFLX のいずれか)	4400-4403	IPM・MEPM $\geq$ 16 $\mu$ g/ml AMK $\geq$ 32 $\mu$ g/ml <sup>†</sup> LVFX・GFLX $\geq$ 8 $\mu$ g/ml CPFX $\geq$ 4 $\mu$ g/ml	IPM・MEPM $\leq$ 13mm AMK $\leq$ 14mm LVFX $\leq$ 13mm、GFLX $\leq$ 14mm CPFX $\leq$ 15mm
カルバペネム耐性腸内細菌科細菌 (CRE)	下記のいずれかの条件を満たす腸内細菌科細菌 ・ MEPM が耐性 <sup>†</sup> ・ IPM が耐性 <sup>†</sup> 、かつ CMZ が "R"	2000-2691、3150-3151	MEPM $\geq$ 2 $\mu$ g/ml <sup>†</sup> IPM $\geq$ 2 $\mu$ g/ml <sup>†</sup> かつ CMZ $\geq$ 64 $\mu$ g/ml	MEPM $\leq$ 22mm IPM $\leq$ 22mm、かつ CMZ $\leq$ 12mm

\* 原則 S,I,R の判定は CLSI2012(M100-S22)に準拠

† 感染症発生动向調査の基準に準拠

‡ PR(I)SP のスクリーニングにディスク拡散法で PCG を用いることは推奨されていないが、国内の現状を考慮し採用