

厚生年金保険・国民年金事業の概況 (令和元年7月現在)

この統計では基本的に、被用者年金一元化により新たに厚生年金保険の適用対象となった、国家公務員共済組合、地方公務員共済組合及び日本私立学校振興・共済事業団の情報を含まない。

1. 総括

(1) 適用状況

- 令和元年7月末の国民年金と厚生年金保険（第1号）の被保険者数は、6,306万人であり、前年同月に比べて、8万人（0.1%）増加している。

表1 制度別適用状況

	事業所数	被保険者数(人)			標準報酬月額 の平均(円)
		総数	男子	女子	
厚生年金保険(第1号)	2,375,911	40,558,925	25,046,312	15,512,613	310,858
船員以外	2,371,693	40,506,324	24,993,711	15,512,613	310,743
一般男子	-	24,993,190	24,993,190	-	352,845
女子	-	15,512,613	-	15,512,613	242,909
坑内員	-	521	521	-	360,860
(再掲)短時間労働者	35,850	450,654	127,071	323,583	145,134
船員	4,218	52,601	52,601	-	399,416
国民年金	-	22,499,758	7,467,736	15,032,022	-
第1号	-	13,949,715	7,287,406	6,662,309	-
任意加入	-	189,838	67,708	122,130	-
第3号	-	8,360,205	112,622	8,247,583	-
合計	-	63,058,683	32,514,048	30,544,635	-

注. 厚生年金保険(第1号)の被保険者のうち、坑内員及び船員は全員男子とみなした。

(2) 給付状況

- 令和元年7月末の国民年金、厚生年金保険（第1号）及び福祉年金の受給者数（同一の年金種別を除く延人数）は、4,476万人であり、前年同月に比べて、13万人（0.3%）減少している。

注. 厚生年金保険(第1号)の受給(権)者とは、厚生年金保険受給(権)者全体から、共済組合等の組合員等たる厚生年金保険の被保険者期間(平成27年9月以前の共済組合等の組合員等の期間を含む)のみの者を除き、さらに、障害厚生年金受給(権)者及び短期要件分の遺族厚生年金受給(権)者について、それぞれ初診日又は死亡日に共済組合等の組合員等であった者を除いた者をいう。

表2 制度別年金受給者数

(単位:人)

	総数	老齢給付		障害年金	遺族給付	
		老齢年金 ・25年以上	通算老齢年金 ・25年未満		遺族年金	通算遺族年金
厚生年金保険(第1号)計	35,337,558	15,432,263	13,889,551	441,767	5,552,504	21,473
旧共済組合を除く	34,958,386	15,206,596	13,820,212	438,925	5,471,726	20,927
旧法	985,800	354,049	273,975	33,255	304,043	20,478
新法	33,950,792	14,844,611	13,545,045	404,608	5,156,528	-
(再掲)基礎あり	25,751,039	13,510,684	11,899,498	275,775	65,082	-
基礎または定額あり	25,543,513	13,609,500	11,934,013	-	-	-
基礎繰上げあり	1,962,240	561,420	1,400,820	-	-	-
基礎繰上げなし	23,581,273	13,048,080	10,533,193	-	-	-
基礎及び定額なし	2,846,143	1,235,111	1,611,032	-	-	-
船員保険(旧法)	21,794	7,936	1,192	1,062	11,155	449
旧共済組合計	379,172	225,667	69,339	2,842	80,778	546
旧法	108,786	80,004	2,607	1,130	24,499	546
新法	270,386	145,663	66,732	1,712	56,279	-
(再掲)基礎あり	209,233	144,439	63,356	1,434	4	-
国民年金計	35,381,270	32,390,634	935,295	1,968,189	87,152	-
(再掲)基礎のみ共済なし・旧国年	7,947,823	5,824,917	478,028	1,614,398	30,480	-
旧法拠出制	926,096	503,624	371,163	42,044	9,265	-
新法基礎年金	34,455,174	31,887,010	564,132	1,926,145	77,887	-
(再掲)基礎のみ	8,088,389	6,337,431	107,748	1,615,875	27,335	-
(再掲)基礎のみ共済なし	7,021,727	5,321,293	106,865	1,572,354	21,215	-
福祉年金	45	45	-	-	-	-
合計	44,758,601	34,167,819	2,861,992	2,132,747	5,574,570	21,473

1. 厚生年金保険(第1号)の受給者とは、厚生年金保険受給者全体から、共済組合等の組合員等たる厚生年金保険の被保険者期間(平成27年9月以前の共済組合等の組合員等の期間を含む)のみの者を除き、さらに、障害厚生年金受給者及び短期要件分の遺族厚生年金受給者について、それぞれ初診日又は死亡日に共済組合等の組合員等であった者を除いた者をいう。
2. 新法老齢厚生年金(第1号)のうち、旧法の老齢年金に相当するものは「老齢年金・25年以上」に、それ以外のものは「通算老齢年金・25年未満」に計上している。新法退職共済年金についても同様。
3. 人数の合計は、厚生年金保険(第1号)と同一の年金種別の基礎年金を併給している者の重複分を控除した数である。
4. 「旧共済組合」は、厚生年金保険に統合された時点で旧J R共済、旧N T T共済、旧J T共済又は旧農林共済の受給権が発生していた者をいう。
5. 「基礎あり」は、同一の年金種別の基礎年金の受給権を有する者をいう。
6. 新法基礎年金のうち、老齢基礎年金の受給資格期間を25年以上有するものは「老齢年金・25年以上」に、それ以外のものは「通算老齢年金・25年未満」に計上している。
7. 「基礎のみ」は、同一の年金種別の厚生年金保険(第1号)(旧共済組合を除く)の受給権を有しない基礎年金受給者をいう。
8. 「基礎のみ共済なし」は「基礎のみ」の受給者のうち、共済組合等の組合員等たる厚生年金保険の被保険者期間(平成27年9月以前の共済組合等の組合員等の期間を含む)を有しない受給者をいう。
9. 寡婦年金については、新法においても存続しているが、国民年金第1号被保険者であった夫の妻のみに対して適用され、基礎年金一律の給付ではないため、新法分も便宜上旧法拠出制に計上している。

○ 令和元年7月末の国民年金、厚生年金保険（第1号）及び福祉年金の受給者の年金総額は、49兆4千億円であり、前年同月に比べて、2千億円（0.4%）増加している。

注. 厚生年金保険（第1号）受給（権）者の年金総額は、老齢給付及び遺族年金（長期要件）については、平成27年9月以前の厚生年金保険被保険者期間及び平成27年10月以降の第1号厚生年金被保険者期間に係る年金総額であり、平成27年10月以降に受給権が発生した障害厚生年金及び遺族厚生年金（短期要件）については、共済組合等の組合員等たる厚生年金保険の被保険者期間（平成27年9月以前の共済組合等の組合員等の期間を含む）を含めて算出した年金総額である。

表3 制度別受給者年金総額

(単位：百万円)

	総数	老齢給付		障害年金	遺族給付	
		老齢年金 ・25年以上	通算老齢年金 ・25年未満		遺族年金	通算遺族年金
厚生年金保険（第1号）計	25,644,680	17,387,281	2,438,690	308,963	5,503,948	5,798
旧共済組合を除く	25,193,250	17,047,907	2,422,781	306,274	5,410,621	5,666
旧法	1,031,848	569,591	103,123	38,999	314,586	5,550
新法	24,117,336	16,455,337	2,319,247	265,021	5,077,731	.
（別掲）基礎年金	17,509,481	9,517,905	7,693,633	234,879	63,063	.
船員保険（旧法）	44,066	22,980	411	2,254	18,304	117
旧共済組合計	451,429	339,373	15,909	2,689	93,327	131
旧法	202,500	170,839	1,237	1,627	28,665	131
新法	248,929	168,534	14,672	1,062	64,662	.
（別掲）基礎年金	155,111	107,480	46,438	1,188	4	.
国民年金計	23,739,900	21,736,953	214,296	1,701,913	86,738	.
（再掲）基礎のみ共済なし・旧国年	5,079,248	3,541,962	108,968	1,402,194	26,124	.
旧法抛出处	374,223	248,134	84,983	36,919	4,187	.
新法基礎年金	23,365,678	21,488,820	129,314	1,664,994	82,551	.
（再掲）基礎のみ	5,492,042	4,037,023	24,203	1,402,208	28,608	.
（再掲）基礎のみ共済なし	4,705,025	3,293,828	23,986	1,365,275	21,937	.
福祉年金	18	18
合 計	49,384,598	39,124,252	2,652,986	2,010,876	5,590,686	5,798

注1. 厚生年金保険（第1号）受給者の年金総額は、老齢給付及び遺族年金（長期要件）については、平成27年9月以前の厚生年金保険被保険者期間及び平成27年10月以降の第1号厚生年金被保険者期間に係る年金総額であり、平成27年10月以降に受給権が発生した障害厚生年金及び遺族厚生年金（短期要件）については、共済組合等の組合員等たる厚生年金保険の被保険者期間（平成27年9月以前の共済組合等の組合員等の期間を含む）を含めて算出した年金総額である。

2. 年金総額には一部停止額を含む。

3. 「旧共済組合」は、厚生年金保険に統合された時点で旧J R共済、旧N T T共済、旧J T共済又は旧農林共済の受給権が発生していた者の当該年金の年金総額である。

4. 「基礎のみ」は、同一の年金種別の厚生年金保険（第1号）（旧共済組合を除く）の受給権を有しない基礎年金受給者の年金総額である。

5. 「基礎のみ共済なし」は「基礎のみ」の受給者のうち、共済組合等の組合員等たる厚生年金保険の被保険者期間（平成27年9月以前の共済組合等の組合員等の期間を含む）を有しない受給者の年金総額である。

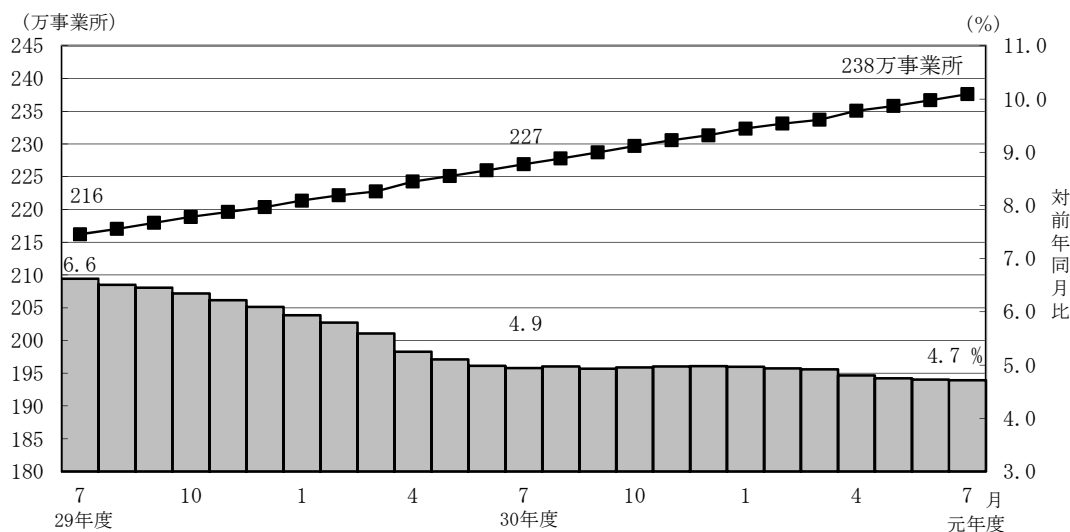
6. 寡婦年金については、新法においても存続しているが、国民年金第1号被保険者であった夫の妻のみに対して適用され、基礎年金一律の給付ではないため、新法分も便宜上旧法抛出处に計上している。

2. 厚生年金保険

(1) 適用状況

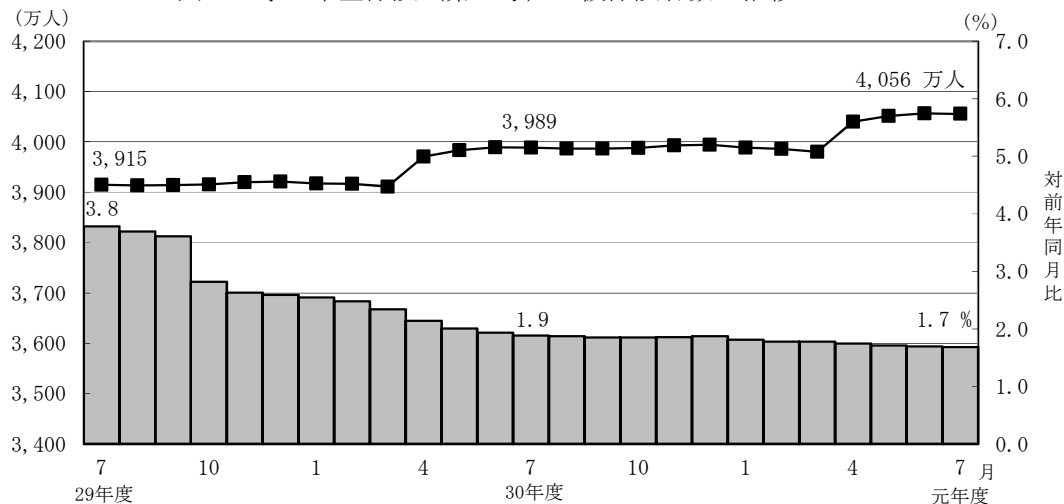
○ 令和元年7月末の厚生年金保険（第1号）の適用事業所数は238万事業所であり、前年同月に比べて11万事業所（4.7%）増加している。

図1 厚生年金保険（第1号）適用事業所数の推移



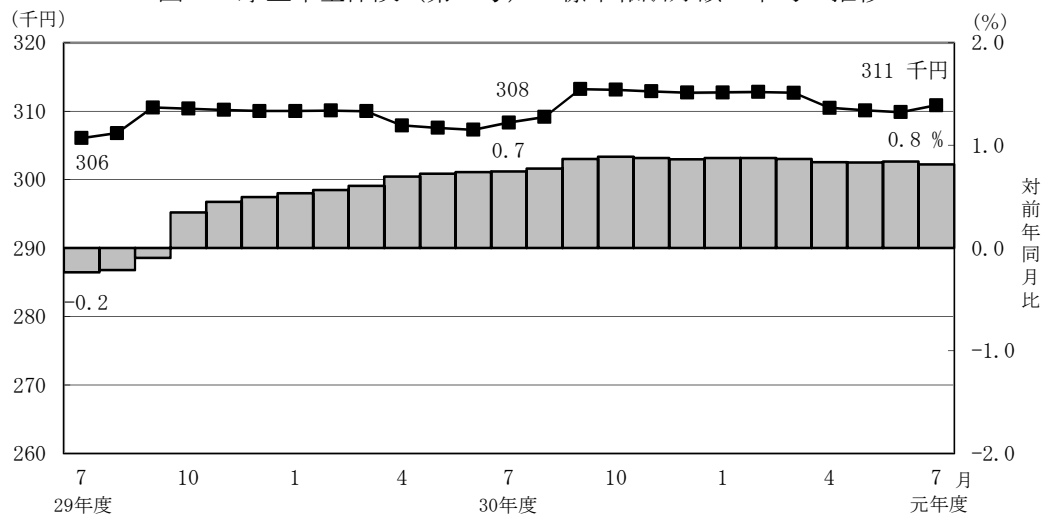
- 厚生年金保険（第1号）の被保険者数は4,056万人となっており、前年同月に比べて67万人（1.7%）増加している。内訳をみると、一般男子が2,499万人（対前年同月比26万人、1.0%増）、女子が1,551万人（対前年同月比42万人、2.8%増）、坑内員が5百人（対前年同月比46人、8.1%減）、船員が5万人（対前年同月比68人、0.1%増）である。

図2 厚生年金保険（第1号） 被保険者数の推移



- 厚生年金保険（第1号）被保険者の標準報酬月額の前平均は、31万858円となっており、前年同月に比べて0.8%増加している。内訳をみると、一般男子は35万2,845円（対前年同月比0.8%増）、女子は24万2,909円（対前年同月比1.4%増）、坑内員は36万860円（対前年同月比4.4%増）、船員が39万9,416円（対前年同月比0.3%増）である。

図3 厚生年金保険（第1号） 標準報酬月額の前平均の推移

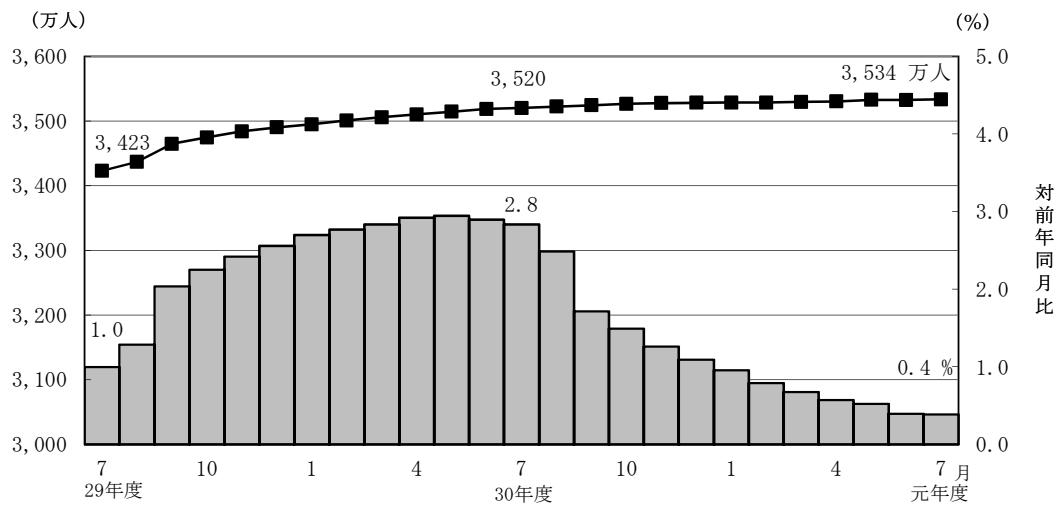


- 厚生年金保険（第1号）被保険者に係る賞与支給事業所数は42万事業所、賞与支給被保険者数は1,397万人、標準賞与額の前平均は45万3,032円となっている。

(2) 給付状況

- 令和元年7月末の厚生年金保険（第1号）受給者数は3,534万人（旧法厚年分99万人、新法厚年分3,395万人、旧法船保分2万人、旧共済分38万人）で、前年同月に比べて14万人（0.4%）増加している。
- 老齢給付の受給者数は2,932万人（旧法厚年分63万人、新法厚年分2,839万人、旧法船保分1万人、旧共済分30万人）で、前年同月に比べて5万人（0.2%）増加している。
- 障害給付の受給者数は44万人（旧法厚年分3万人、新法厚年分40万人、旧法船保分1千人、旧共済分3千人）で、前年同月に比べて1万人（2.9%）増加している。
- 遺族給付の受給者数は557万人（旧法厚年分32万人、新法厚年分516万人、旧法船保分1万人、旧共済分8万人）で、前年同月に比べて7万人（1.3%）増加している。

図4 厚生年金保険（第1号） 受給者数の推移



- 令和元年7月末の厚生年金保険（第1号）の受給者に係る老齢年金の平均年金月額 は、14万5,867円となっている。

- 令和元年7月末における失業給付との調整に該当する厚生年金保険（第1号）の受給権者数は4万人、高年齢雇用継続給付との併給調整に該当する受給権者数は24万人となっている。

表4 雇用保険の給付と厚生年金保険（第1号）の受給権者に係る老齢厚生年金との調整

		失業給付								
		件数（人）			総停止年金額（千円）			平均停止月額（円）		
		計	老齢相当	通老相当 ・25年未満	計	老齢相当	通老相当 ・25年未満	計	老齢相当	通老相当 ・25年未満
平成 31年	2月	35,665	22,046	13,619	22,155,326	19,526,804	2,628,522	51,767	73,811	16,084
	3月	35,189	21,797	13,392	21,756,620	19,195,142	2,561,477	51,523	73,386	15,939
	4月	33,915	21,021	12,894	20,795,588	18,341,054	2,454,535	51,097	72,709	15,864
令和 元年	5月	36,255	22,965	13,290	22,528,425	19,992,013	2,536,412	51,782	72,545	15,904
	6月	42,313	27,191	15,122	26,590,555	23,669,927	2,920,628	52,369	72,542	16,095
	7月	41,328	26,290	15,038	25,593,896	22,719,220	2,874,675	51,607	72,015	15,930

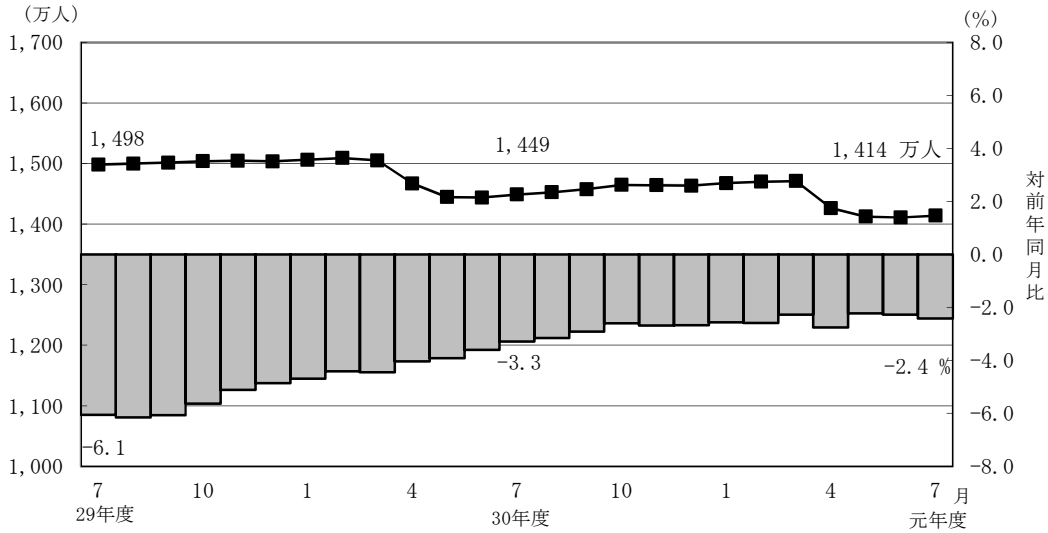
		高年齢雇用継続給付								
		件数（人）			高年齢雇用継続給付による停止総額（千円）			平均停止月額（円）		
		計	老齢相当	通老相当 ・25年未満	計	老齢相当	通老相当 ・25年未満	計	老齢相当	通老相当 ・25年未満
平成 31年	2月	244,042	234,749	9,293	32,357,710	31,483,980	873,730	11,049	11,176	7,835
	3月	244,415	235,266	9,149	32,375,392	31,530,780	844,612	11,038	11,168	7,693
	4月	244,873	235,959	8,914	32,467,079	31,647,389	819,691	11,049	11,177	7,663
令和 元年	5月	235,029	226,552	8,477	31,125,584	30,357,481	768,104	11,036	11,166	7,551
	6月	236,427	228,114	8,313	31,381,416	30,633,719	747,696	11,061	11,191	7,495
	7月	235,692	227,617	8,075	31,357,751	30,626,442	731,309	11,087	11,213	7,547

3. 国民年金

(1) 適用状況

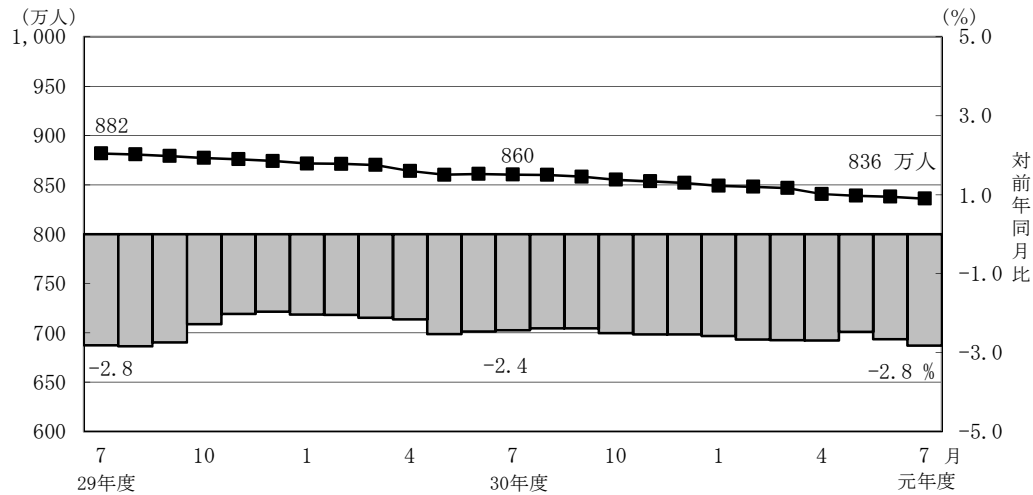
- 令和元年7月末の第1号被保険者数（任意加入被保険者を含む。）は、1,414万人となっており、前年同月に比べて35万人（2.4%）減少している。内訳をみると、男子は736万人（対前年同月比15万人、2.1%減）、女子は678万人（対前年同月比20万人、2.8%減）である。

図5 国民年金第1号被保険者数（任意加入を含む）の推移



- 第3号被保険者数は836万人となっており、前年同月に比べて24万人（2.8%）減少している。内訳をみると、男子は11万人（対前年同月比2千人、1.9%増）、女子は825万人（対前年同月比25万人、2.9%減）となっている。

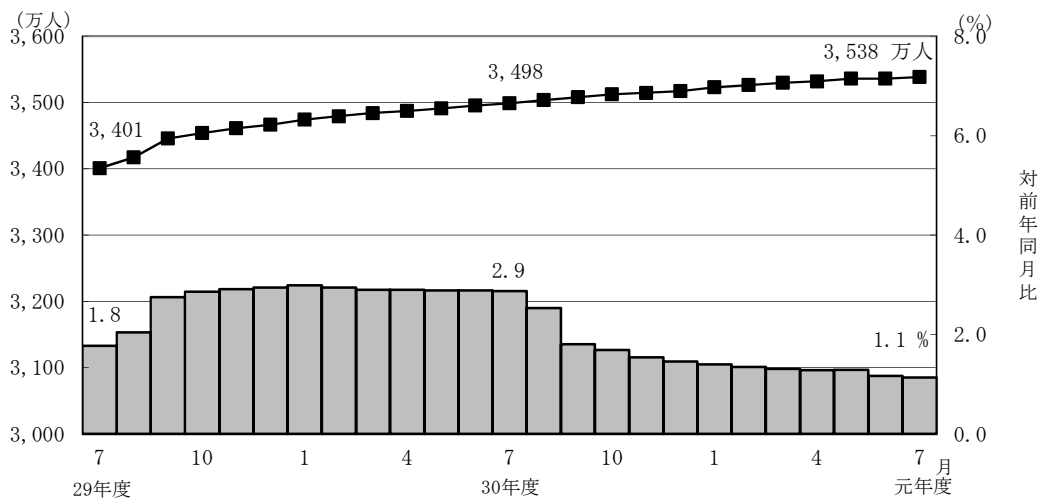
図6 国民年金第3号被保険者数の推移



(2) 給付状況

- 令和元年7月末の国民年金受給者数は3,538万人（旧法拋出制93万人、基礎年金3,446万人）で、前年同月に比べて40万人（1.1%）増加している。
- 老齢給付の受給者数は3,333万人（旧法拋出制87万人、基礎年金3,245万人）で、前年同月に比べて37万人（1.1%）増加している。
- 障害給付の受給者数は197万人（旧法拋出制4万人、基礎年金193万人）で、前年同月に比べて3万人（1.7%）増加している。
- 遺族給付の受給者数は9万人（旧法拋出制1万人、基礎年金8万人）で、前年同月に比べて2千人（2.0%）減少している。

図7 国民年金受給者数の推移



- 国民年金の老齢年金・25年以上の受給者の平均年金月額は、令和元年7月末で5万5,924円となっている。
老齢年金・25年以上の新規裁定者（受給者）の平均年金月額は、5万3,197円となっている。
- 旧法老齢年金受給権者及び同一の年金種別の厚生年金保険（第1号）（旧共済組合を除く）の受給権を有しない基礎年金の老齢給付の受給権者について繰上げ受給の状況をみると、7月は新規裁定者1万1千人のうち繰上げ受給権者が1千人となっており、繰上げ受給率は7.4%である。なお、平成30年度新規裁定者の繰上げ受給率は6.6%となっている。

第1表 制度別適用状況

令和元年7月末現在

	事業所数	被保険者数(人)			標準報酬月額 の平均(円)
		総数	男子	女子	
厚生年金保険(第1号)	2,375,911	40,558,925	25,046,312	15,512,613	310,858
船員以外	2,371,693	40,506,324	24,993,711	15,512,613	310,743
一般男子	・	24,993,190	24,993,190	・	352,845
女子	・	15,512,613	・	15,512,613	242,909
坑内員	・	521	521	・	360,860
(再掲)短時間労働者	35,850	450,654	127,071	323,583	145,134
船員	4,218	52,601	52,601	・	399,416
国民年金	・	22,499,758	7,467,736	15,032,022	・
第1号	・	13,949,715	7,287,406	6,662,309	・
任意加入	・	189,838	67,708	122,130	・
第3号	・	8,360,205	112,622	8,247,583	・
合計	・	63,058,683	32,514,048	30,544,635	・

注1. 厚生年金保険(第1号)の被保険者のうち、坑内員及び船員は全員男子とみなした。

2. 短時間労働者のうち、強制加入の事業所数は30,570、被保険者数は443,354人、任意加入の事業所数は5,280、被保険者数は7,300人である。

賞与支払状況

令和元年7月末現在

	事業所数	被保険者数(人)			標準賞与額 の平均(円)
		総数	男子	女子	
厚生年金保険(第1号)	418,906	13,974,715	8,911,394	5,063,321	453,032
船員以外	417,870	13,955,014	8,891,693	5,063,321	452,912
一般男子	・	8,891,544	8,891,544	・	535,726
女子	・	5,063,321	・	5,063,321	307,484
坑内員	・	149	149	・	504,698
(再掲)短時間労働者	5,052	63,879	18,665	45,214	85,395
船員	1,036	19,701	19,701	・	538,033

注. 厚生年金保険(第1号)の被保険者のうち、坑内員及び船員は全員男子とみなした。

第2表 制度別年金受給者数

ア. 令和元年7月末現在

(単位：人)

	総数	老齢給付		障害年金	遺族給付	
		老齢年金 ・25年以上	通算老齢年金 ・25年未満		遺族年金	通算遺族年金
厚生年金保険(第1号)計	35,337,558	15,432,263	13,889,551	441,767	5,552,504	21,473
旧共済組合を除く	34,958,386	15,206,596	13,820,212	438,925	5,471,726	20,927
旧法	985,800	354,049	273,975	33,255	304,043	20,478
新法	33,950,792	14,844,611	13,545,045	404,608	5,156,528	・
(再掲)基礎あり	25,751,039	13,510,684	11,899,498	275,775	65,082	・
基礎または定額あり	25,543,513	13,609,500	11,934,013	・	・	・
基礎繰上げあり	1,962,240	561,420	1,400,820	・	・	・
基礎繰上げなし	23,581,273	13,048,080	10,533,193	・	・	・
基礎及び定額なし	2,846,143	1,235,111	1,611,032	・	・	・
船員保険(旧法)	21,794	7,936	1,192	1,062	11,155	449
旧共済組合計	379,172	225,667	69,339	2,842	80,778	546
旧法	108,786	80,004	2,607	1,130	24,499	546
新法	270,386	145,663	66,732	1,712	56,279	・
(再掲)基礎あり	209,233	144,439	63,356	1,434	4	・
国民年金計	35,381,270	32,390,634	935,295	1,968,189	87,152	・
(再掲)基礎のみ共済なし・旧国年	7,947,823	5,824,917	478,028	1,614,398	30,480	・
旧法抛出处	926,096	503,624	371,163	42,044	9,265	・
新法基礎年金	34,455,174	31,887,010	564,132	1,926,145	77,887	・
(再掲)基礎のみ	8,088,389	6,337,431	107,748	1,615,875	27,335	・
(再掲)基礎のみ共済なし	7,021,727	5,321,293	106,865	1,572,354	21,215	・
福祉年金	45	45	・	・	・	・
計	44,758,601	34,167,819	2,861,992	2,132,747	5,574,570	21,473

- 注1. 厚生年金保険(第1号)受給者とは、厚生年金保険受給者全体から、共済組合等の組合員等たる厚生年金保険の被保険者期間(平成27年9月以前の共済組合等の組合員等の期間を含む)のみの者を除き、さらに、障害厚生年金受給者及び短期要件分の遺族厚生年金受給者について、それぞれ初診日又は死亡日に共済組合等の組合員等であった者を除いた者をいう。
2. 新法老齢厚生年金(第1号)のうち、旧法の老齢年金に相当するものは「老齢年金・25年以上」に、それ以外のは「通算老齢年金・25年未満」に計上している。新法退職共済年金についても同様。
3. 人数の合計は、厚生年金保険(第1号)と同一の年金種別の基礎年金を併給している者の重複分を控除した数である。
4. 「旧共済組合」は、厚生年金保険に統合された時点で旧J R共済、旧N T T共済、旧J T共済又は旧農林共済の受給権が発生していた者をいう。
5. 「基礎あり」は、同一の年金種別の基礎年金の受給権を有する者をいう。
6. 新法基礎年金のうち、老齢基礎年金の受給資格期間を25年以上有するものは「老齢年金・25年以上」に、それ以外のは「通算老齢年金・25年未満」に計上している。
7. 「基礎のみ」は、同一の年金種別の厚生年金保険(第1号)(旧共済組合を除く)の受給権を有しない基礎年金受給者をいう。
8. 「基礎のみ共済なし」は「基礎のみ」の受給者のうち、共済組合等の組合員等たる厚生年金保険の被保険者期間(平成27年9月以前の共済組合等の組合員等の期間を含む)を有しない受給者をいう。
9. 寡婦年金については、新法においても存続しているが、第1号被保険者であった夫の妻のみに対して適用され、基礎年金一律の給付ではないため、新法分も便宜上旧法抛出处に計上している。

イ. 令和元年7月新規裁定

(単位：人)

	総数	老齢給付		障害年金	遺族給付	
		老齢年金 ・25年以上	通算老齢年金 ・25年未満		遺族年金	通算遺族年金
厚生年金保険(第1号)計	85,924	15,906	39,462	3,249	27,307	-
旧共済組合を除く	85,891	15,905	39,431	3,249	27,306	-
旧法	163	20	142	1	-	-
新法	85,724	15,883	39,287	3,248	27,306	・
(再掲)基礎あり	16,021	3,924	9,479	1,774	844	・
基礎または定額あり	13,613	4,120	9,493	・	・	・
基礎繰上げあり	3,128	1,292	1,836	・	・	・
基礎繰上げなし	10,485	2,828	7,657	・	・	・
基礎及び定額なし	41,557	11,763	29,794	・	・	・
船員保険(旧法)	4	2	2	-	-	-
旧共済組合計	33	1	31	-	1	-
旧法	2	1	-	-	1	-
新法	31	-	31	-	-	-
(再掲)基礎あり	9	-	9	-	-	-
国民年金計	33,452	20,362	4,583	7,464	1,043	・
(再掲)基礎のみ共済なし・旧国年	12,344	5,228	1,294	5,467	355	・
旧法抛出处	145	-	101	1	43	・
新法基礎年金	33,307	20,362	4,482	7,463	1,000	・
(再掲)基礎のみ	17,423	10,139	1,213	5,688	383	・
(再掲)基礎のみ共済なし	12,199	5,228	1,193	5,466	312	・
福祉年金	-	-	-	-	-	-
計	103,346	32,344	34,557	8,939	27,506	-

- 注1. 厚生年金保険(第1号)受給者とは、厚生年金保険受給者全体から、共済組合等の組合員等たる厚生年金保険の被保険者期間(平成27年9月以前の共済組合等の組合員等の期間を含む)のみの者を除き、さらに、障害厚生年金受給者及び短期要件分の遺族厚生年金受給者について、それぞれ初診日又は死亡日に共済組合等の組合員等であった者を除いた者をいう。
2. 新法老齢厚生年金(第1号)のうち、旧法の老齢年金に相当するものは「老齢年金・25年以上」に、それ以外のは「通算老齢年金・25年未満」に計上している。新法退職共済年金についても同様。
3. 人数の合計は、厚生年金保険(第1号)と同一の年金種別の基礎年金を併給している者の重複分を控除した数である。
4. 「旧共済組合」は、厚生年金保険に統合された時点で旧J R共済、旧N T T共済、旧J T共済又は旧農林共済の受給権が発生していた者をいう。
5. 「基礎あり」は、同一の年金種別の基礎年金の受給権を有する者をいう。
6. 新法基礎年金のうち、老齢基礎年金の受給資格期間を25年以上有するものは「老齢年金・25年以上」に、それ以外のは「通算老齢年金・25年未満」に計上している。
7. 「基礎のみ」は、同一の年金種別の厚生年金保険(第1号)(旧共済組合を除く)の受給権を有しない基礎年金受給者をいう。
8. 「基礎のみ共済なし」は「基礎のみ」の受給者のうち、共済組合等の組合員等たる厚生年金保険の被保険者期間(平成27年9月以前の共済組合等の組合員等の期間を含む)を有しない受給者をいう。
9. 寡婦年金については、新法においても存続しているが、第1号被保険者であった夫の妻のみに対して適用され、基礎年金一律の給付ではないため、新法分も便宜上旧法抛出处に計上している。

第3表 制度別受給者年金総額

令和元年7月末現在

(単位：百万円)

	総数	老齢給付		障害年金	遺族給付	
		老齢年金 ・25年以上	通算老齢年金 ・25年未満		遺族年金	通算遺族年金
厚生年金保険（第1号）計	25,644,680	17,387,281	2,438,690	308,963	5,503,948	5,798
旧共済組合を除く	25,193,250	17,047,907	2,422,781	306,274	5,410,621	5,666
旧法	1,031,848	569,591	103,123	38,999	314,586	5,550
新法	24,117,336	16,455,337	2,319,247	265,021	5,077,731	・
(別掲)基礎年金	17,509,481	9,517,905	7,693,633	234,879	63,063	・
船員保険(旧法)	44,066	22,980	411	2,254	18,304	117
旧共済組合計	451,429	339,373	15,909	2,689	93,327	131
旧法	202,500	170,839	1,237	1,627	28,665	131
新法	248,929	168,534	14,672	1,062	64,662	・
(別掲)基礎年金	155,111	107,480	46,438	1,188	4	・
国民年金計	23,739,900	21,736,953	214,296	1,701,913	86,738	・
(再掲)基礎のみ共済なし・旧国年	5,079,248	3,541,962	108,968	1,402,194	26,124	・
旧法拋出制	374,223	248,134	84,983	36,919	4,187	・
新法基礎年金	23,365,678	21,488,820	129,314	1,664,994	82,551	・
(再掲)基礎のみ	5,492,042	4,037,023	24,203	1,402,208	28,608	・
(再掲)基礎のみ共済なし	4,705,025	3,293,828	23,986	1,365,275	21,937	・
福祉年金	18	18	・	・	・	・
合計	49,384,598	39,124,252	2,652,986	2,010,876	5,590,686	5,798

- 注1. 厚生年金保険（第1号）受給者の年金総額は、老齢給付及び遺族年金（長期要件）については、平成27年9月以前の厚生年金保険被保険者期間及び平成27年10月以降の第1号厚生年金被保険者期間に係る年金総額であり、平成27年10月以降に受給権が発生した障害厚生年金及び遺族厚生年金（短期要件）については、共済組合等の組合員等たる厚生年金保険の被保険者期間（平成27年9月以前の共済組合等の組合員等の期間を含む）を含めて算出した年金総額である。
2. 年金総額には一部停止額を含む。
3. 「旧共済組合」は、厚生年金保険に統合された時点で旧J R共済、旧N T T共済、旧J T共済又は旧農林共済の受給権が発生していた者の当該年金の年金総額である。
4. 「基礎のみ」は、同一の年金種別の厚生年金保険（第1号）（旧共済組合を除く）の受給権を有しない基礎年金受給者の年金総額である。
5. 「基礎のみ共済なし」は「基礎のみ」の受給者のうち、共済組合等の組合員等たる厚生年金保険の被保険者期間（平成27年9月以前の共済組合等の組合員等の期間を含む）を有しない受給者の年金総額である。
6. 寡婦年金については、新法においても存続しているが、第1号被保険者であった夫の妻のみに対して適用され、基礎年金一律の給付ではないため、新法も便宜上旧法拋出制に計上している。

第 4 表 制度別受給者平均年金月額

ア. 令和 元 年 7 月末現在

(単位：円)

	総 数	老齢給付		障害年金	遺族給付	
		老齢年金 ・25年以上	通算老齢年金 ・25年未満		遺族年金	通算遺族年金
厚生年金保険（第1号） 計	102,132	145,867	61,070	102,813	83,551	22,500
旧共済組合を除く	101,794	145,583	61,000	102,742	83,363	22,564
旧 法	87,226	134,066	31,366	97,727	86,223	22,584
新 法	102,174	145,806	61,602	102,960	83,079	・
基礎または定額あり	113,261	152,870	68,092	・	・	・
基礎繰上げあり	73,933	123,955	53,885	・	・	・
基礎繰上げなし	116,534	154,114	69,981	・	・	・
基礎及び定額なし	37,159	67,976	13,532	・	・	・
船員保険（旧法）	168,493	241,303	28,748	176,883	136,738	21,654
旧共済組合 計	133,304	165,012	74,931	113,690	96,283	20,035
旧 法	155,121	177,948	39,550	120,022	97,504	20,035
新 法	124,526	157,907	76,313	109,511	95,752	・
国民年金 計	55,914	55,924	19,093	72,059	82,938	・
（再掲）基礎のみ共済なし・旧国年	53,256	50,673	18,996	72,380	71,424	・
旧法抛出处	33,674	41,058	19,080	73,175	37,663	・
新法基礎年金	56,512	56,159	19,102	72,035	88,323	・
（再掲）基礎のみ	56,584	53,084	18,719	72,314	87,214	・
（再掲）基礎のみ共済なし	55,839	51,583	18,704	72,358	86,168	・
福祉年金	33,309	33,309	・	・	・	・
合 計	91,946	95,422	77,248	78,571	83,574	22,500

注. 平均年金月額には、基礎年金月額を含む。

イ. 令和 元 年 7 月新規裁定

(単位：円)

	総 数	老齢給付		障害年金	遺族給付	
		老齢年金 ・25年以上	通算老齢年金 ・25年未満		遺族年金	通算遺族年金
厚生年金保険（第1号） 計	53,601	75,301	21,513	99,133	81,914	-
旧共済組合を除く	53,612	75,300	21,514	99,133	81,914	-
旧 法	27,033	107,859	15,201	*	-	-
新 法	53,662	75,253	21,538	99,136	81,914	・
基礎または定額あり	74,058	130,092	49,739	・	・	・
基礎繰上げあり	73,371	101,849	53,332	・	・	・
基礎繰上げなし	74,263	142,995	48,878	・	・	・
基礎及び定額なし	24,863	56,046	12,552	・	・	・
船員保険（旧法）	67,565	*	*	-	-	-
旧共済組合 計	23,912	*	19,496	-	*	-
旧 法	*	*	-	-	*	-
新 法	19,496	-	19,496	-	-	・
国民年金 計	53,314	53,197	17,666	71,045	85,350	・
（再掲）基礎のみ共済なし・旧国年	58,090	53,842	17,526	70,470	77,871	・
旧法抛出处	19,787	-	13,244	*	34,104	・
新法基礎年金	53,460	53,197	17,765	71,045	87,553	・
（再掲）基礎のみ	59,453	57,222	17,970	70,536	85,301	・
（再掲）基礎のみ共済なし	58,546	53,842	17,889	70,471	83,903	・
福祉年金	-	-	・	・	・	・
合 計	54,532	64,176	16,696	80,929	82,149	-

注. 平均年金月額には、基礎年金月額を含む。

第5表 制度別年金受給権者数

ア. 令和元年7月末現在

(単位：人)

	総数	老齢給付		障害年金	遺族給付	
		老齢年金 ・25年以上	通算老齢年金 ・25年未満		遺族年金	通算遺族年金
厚生年金保険(第1号)計	37,353,187	16,100,417	14,700,485	633,415	5,890,890	27,980
旧共済組合を除く	36,957,542	15,872,117	14,625,559	628,522	5,803,960	27,384
旧法	1,052,502	354,527	275,315	58,223	337,609	26,828
新法	35,882,718	15,509,641	14,349,050	569,053	5,454,974	.
(再掲)基礎あり	26,778,904	13,819,909	12,487,638	337,076	134,281	.
基礎または定額あり	26,469,265	13,929,571	12,539,694	.	.	.
基礎繰上げあり	2,003,842	565,140	1,438,702	.	.	.
基礎繰上げなし	24,465,423	13,364,431	11,100,992	.	.	.
基礎及び定額なし	3,389,426	1,580,070	1,809,356	.	.	.
船員保険(旧法)	22,322	7,949	1,194	1,246	11,377	556
旧共済組合計	395,645	228,300	74,926	4,893	86,930	596
旧法	111,224	80,132	2,611	1,578	26,307	596
新法	284,421	148,168	72,315	3,315	60,623	.
(再掲)基礎あり	217,730	146,863	68,798	2,065	4	.
国民年金計	36,008,796	32,753,299	944,510	2,098,276	212,711	.
(再掲)基礎のみ共済なし・旧国年	8,138,736	5,882,995	481,395	1,711,624	62,722	.
旧法抛出处	959,171	524,191	372,764	45,334	16,882	.
新法基礎年金	35,049,625	32,229,108	571,746	2,052,942	195,829	.
(再掲)基礎のみ	8,270,721	6,383,783	109,524	1,715,866	61,548	.
(再掲)基礎のみ共済なし	7,179,565	5,358,804	108,631	1,666,290	45,840	.
福祉年金	456	456
計	46,365,805	34,887,400	3,088,559	2,392,550	5,969,316	27,980

- 注1. 厚生年金保険(第1号)受給権者とは、厚生年金保険受給権者全体から、共済組合等の組合員等たる厚生年金保険の被保険者期間(平成27年9月以前の共済組合等の組合員等の期間を含む)のみの者を除き、さらに、障害厚生年金受給権者及び短期要件分の遺族厚生年金受給権者について、それぞれ初診日又は死亡日に共済組合等の組合員等であった者を除いた者をいう。
2. 新法老齢厚生年金(第1号)のうち、旧法の老齢年金に相当するものは「老齢年金・25年以上」に、それ以外のは「通算老齢年金・25年未満」に計上している。新法退職共済年金についても同様。
3. 人数の合計は、厚生年金保険(第1号)と同一の年金種別の基礎年金を併給している者の重複分を控除した数である。
4. 「旧共済組合」は、厚生年金保険に統合された時点で旧J R共済、旧N T T共済、旧J T共済又は旧農林共済の受給権が発生していた者をいう。
5. 「基礎あり」は、同一の年金種別の基礎年金の受給権を有する者をいう。
6. 新法基礎年金のうち、老齢基礎年金の受給資格期間を25年以上有するものは「老齢年金・25年以上」に、それ以外のは「通算老齢年金・25年未満」に計上している。
7. 「基礎のみ」は、同一の年金種別の厚生年金保険(第1号)(旧共済組合を除く)の受給権を有しない基礎年金受給権者をいう。
8. 「基礎のみ共済なし」は「基礎のみ」の受給権者のうち、共済組合等の組合員等たる厚生年金保険の被保険者期間(平成27年9月以前の共済組合等の組合員等の期間を含む)を有しない受給権者をいう。
9. 寡婦年金については、新法においても存続しているが、第1号被保険者であった夫の妻のみに対して適用され、基礎年金一律の給付ではないため、新法分も便宜上旧法抛出处に計上している。

イ. 令和元年7月新規裁定

(単位：人)

	総数	老齢給付		障害年金	遺族給付	
		老齢年金 ・25年以上	通算老齢年金 ・25年未満		遺族年金	通算遺族年金
厚生年金保険(第1号)計	95,996	21,453	42,565	3,264	28,714	-
旧共済組合を除く	95,961	21,452	42,534	3,264	28,711	-
旧法	163	20	142	1	-	-
新法	95,794	21,430	42,390	3,263	28,711	.
(再掲)基礎あり	16,992	3,980	9,530	1,777	1,705	.
基礎または定額あり	13,773	4,226	9,547	.	.	.
基礎繰上げあり	3,219	1,347	1,872	.	.	.
基礎繰上げなし	10,554	2,879	7,675	.	.	.
基礎及び定額なし	50,047	17,204	32,843	.	.	.
船員保険(旧法)	4	2	2	-	-	-
旧共済組合計	35	1	31	-	3	-
旧法	2	1	-	-	1	-
新法	33	-	31	-	2	.
(再掲)基礎あり	9	-	9	-	-	.
国民年金計	35,088	20,442	4,584	7,476	2,586	.
(再掲)基礎のみ共済なし・旧国年	12,737	5,262	1,294	5,467	714	.
旧法抛出处	239	-	101	1	137	.
新法基礎年金	34,849	20,442	4,483	7,475	2,449	.
(再掲)基礎のみ	17,857	10,202	1,213	5,698	744	.
(再掲)基礎のみ共済なし	12,498	5,262	1,193	5,466	577	.
福祉年金	-	-
計	114,083	37,915	37,610	8,963	29,595	-

- 注1. 厚生年金保険(第1号)受給権者とは、厚生年金保険受給権者全体から、共済組合等の組合員等たる厚生年金保険の被保険者期間(平成27年9月以前の共済組合等の組合員等の期間を含む)のみの者を除き、さらに、障害厚生年金受給権者及び短期要件分の遺族厚生年金受給権者について、それぞれ初診日又は死亡日に共済組合等の組合員等であった者を除いた者をいう。
2. 新法老齢厚生年金(第1号)のうち、旧法の老齢年金に相当するものは「老齢年金・25年以上」に、それ以外のは「通算老齢年金・25年未満」に計上している。新法退職共済年金についても同様。
3. 人数の合計は、厚生年金保険(第1号)と同一の年金種別の基礎年金を併給している者の重複分を控除した数である。
4. 「旧共済組合」は、厚生年金保険に統合された時点で旧J R共済、旧N T T共済、旧J T共済又は旧農林共済の受給権が発生していた者をいう。
5. 「基礎あり」は、同一の年金種別の基礎年金の受給権を有する者をいう。
6. 新法基礎年金のうち、老齢基礎年金の受給資格期間を25年以上有するものは「老齢年金・25年以上」に、それ以外のは「通算老齢年金・25年未満」に計上している。
7. 「基礎のみ」は、同一の年金種別の厚生年金保険(第1号)(旧共済組合を除く)の受給権を有しない基礎年金受給権者をいう。
8. 「基礎のみ共済なし」は「基礎のみ」の受給権者のうち、共済組合等の組合員等たる厚生年金保険の被保険者期間(平成27年9月以前の共済組合等の組合員等の期間を含む)を有しない受給権者をいう。
9. 寡婦年金については、新法においても存続しているが、第1号被保険者であった夫の妻のみに対して適用され、基礎年金一律の給付ではないため、新法分も便宜上旧法抛出处に計上している。

第6表 制度別受給権者年金総額

令和元年7月末現在

(単位：百万円)

	総数	老齢給付		障害年金	遺族給付	
		老齢年金 ・25年以上	通算老齢年金 ・25年未満		遺族年金	通算遺族年金
厚生年金保険（第1号）計	26,665,965	17,962,154	2,580,284	463,635	5,652,393	7,498
旧共済組合を除く	26,205,722	17,620,914	2,563,327	459,308	5,554,818	7,355
旧法	1,093,557	570,379	103,460	66,006	346,501	7,212
新法	25,067,551	17,027,526	2,459,455	390,778	5,189,791	・
(別掲)基礎年金	18,109,069	9,708,307	8,022,256	273,745	104,760	・
船員保険(旧法)	44,614	23,009	412	2,524	18,526	143
旧共済組合計	460,243	341,240	16,957	4,326	97,576	143
旧法	204,984	171,037	1,240	2,163	30,401	143
新法	255,259	170,203	15,718	2,163	67,175	・
(別掲)基礎年金	160,707	109,104	49,945	1,654	4	・
国民年金計	24,125,098	21,940,472	216,379	1,807,716	160,531	・
(再掲)基礎のみ共済なし・旧国年	5,201,882	3,566,961	109,620	1,481,889	43,412	・
旧法拋出制	388,890	256,639	85,278	39,620	7,354	・
新法基礎年金	23,736,208	21,683,833	131,101	1,768,096	153,177	・
(再掲)基礎のみ	5,616,673	4,059,644	24,563	1,484,050	48,417	・
(再掲)基礎のみ共済なし	4,812,992	3,310,323	24,342	1,442,269	36,058	・
福祉年金	182	182	・	・	・	・
合計	50,791,245	39,902,808	2,796,663	2,271,351	5,812,925	7,498

- 注1. 厚生年金保険（第1号）受給権者の年金総額は、老齢給付及び遺族年金（長期要件）については、平成27年9月以前の厚生年金保険被保険者期間及び平成27年10月以降の第1号厚生年金被保険者期間に係る年金総額であり、平成27年10月以降に受給権が発生した障害厚生年金及び遺族厚生年金（短期要件）については、共済組合等の組合員等たる厚生年金保険の被保険者期間（平成27年9月以前の共済組合等の組合員等の期間を含む）を含めて算出した年金総額である。
2. 「旧共済組合」は、厚生年金保険に統合された時点で旧J R共済、旧N T T共済、旧J T共済又は旧農林共済の受給権が発生していた者の当該年金の年金総額である。
3. 「基礎のみ」は、同一の年金種別の厚生年金保険（第1号）（旧共済組合を除く）の受給権を有しない基礎年金受給権者の年金総額である。
4. 「基礎のみ共済なし」は「基礎のみ」の受給権者のうち、共済組合等の組合員等たる厚生年金保険の被保険者期間（平成27年9月以前の共済組合等の組合員等の期間を含む）を有しない受給権者の年金総額である。
5. 寡婦年金については、新法においても存続しているが、第1号被保険者であった夫の妻のみに対して適用され、基礎年金一律の給付ではないため、新法分も便宜上旧法拋出制に計上している。

第7表 制度別受給権者平均年金月額

ア. 令和元年7月末現在

(単位：円)

	総数	老齢給付		障害年金	遺族給付	
		老齢年金 ・25年以上	通算老齢年金 ・25年未満		遺族年金	通算遺族年金
厚生年金保険(第1号)計	100,250	143,783	60,386	97,229	81,442	22,332
旧共済組合を除く	99,923	143,487	60,314	97,193	81,260	22,383
旧法	86,584	134,070	31,316	94,473	85,528	22,401
新法	100,273	143,652	60,873	97,314	80,883	・
基礎または定額あり	111,913	151,771	67,637	・	・	・
基礎繰上げあり	73,475	123,920	53,659	・	・	・
基礎繰上げなし	115,061	152,949	69,449	・	・	・
基礎及び定額なし	41,070	72,070	13,998	・	・	・
船員保険(旧法)	166,554	241,217	28,725	168,788	135,697	21,479
旧共済組合計	130,789	164,383	74,409	101,857	93,543	19,992
旧法	153,582	177,870	39,562	114,236	96,302	19,992
新法	121,875	157,089	75,668	95,964	92,345	・
国民年金計	55,831	55,823	19,091	71,794	62,891	・
(再掲)基礎のみ共済なし・旧国年	53,263	50,526	18,976	72,148	57,678	・
旧法抛出处	33,787	40,799	19,064	72,829	36,301	・
新法基礎年金	56,435	56,067	19,108	71,771	65,183	・
(再掲)基礎のみ	56,592	52,994	18,689	72,075	65,554	・
(再掲)基礎のみ共済なし	55,864	51,478	18,673	72,130	65,551	・
福祉年金	33,308	33,308	・	・	・	・
合計	91,287	95,313	75,458	79,112	81,150	22,332

注. 平均年金月額には、基礎年金月額を含む。

イ. 令和元年7月新規裁定

(単位：円)

	総数	老齢給付		障害年金	遺族給付	
		老齢年金 ・25年以上	通算老齢年金 ・25年未満		遺族年金	通算遺族年金
厚生年金保険(第1号)計	54,429	77,863	21,489	99,025	80,679	-
旧共済組合を除く	54,440	77,862	21,491	99,025	80,683	-
旧法	27,033	107,859	15,201	*	-	-
新法	54,486	77,830	21,513	99,028	80,683	・
基礎または定額あり	74,600	130,759	49,741	・	・	・
基礎繰上げあり	74,067	102,757	53,423	・	・	・
基礎繰上げなし	74,763	143,861	48,843	・	・	・
基礎及び定額なし	31,018	64,828	13,307	・	・	・
船員保険(旧法)	67,565	*	*	・	・	-
旧共済組合計	24,014	*	19,496	-	50,149	-
旧法	*	*	-	-	*	-
新法	19,873	-	19,496	-	*	・
国民年金計	53,051	53,220	17,670	71,042	62,417	・
(再掲)基礎のみ共済なし・旧国年	57,610	53,870	17,526	70,470	59,357	・
旧法抛出处	24,051	-	13,244	*	31,720	・
新法基礎年金	53,250	53,220	17,770	71,043	64,134	・
(再掲)基礎のみ	59,185	57,235	17,970	70,536	66,180	・
(再掲)基礎のみ共済なし	58,252	53,870	17,889	70,471	65,920	・
福祉年金	-	-	・	・	・	・
合計	55,110	67,269	17,048	80,910	80,088	-

注. 平均年金月額には、基礎年金月額を含む。

第8表 障害等級別障害年金受給（権）者状況

令和元年7月末現在

	受給権者				受給者			
	件数	年金総額	(別掲) 基礎年金	平均年金月額	件数	年金総額	(別掲) 基礎年金	平均年金月額
厚生年金保険（第1号）計	633,415	463,635	275,400	97,229	441,767	308,963	236,067	102,813
職務／公務上を除く	632,514	461,754	275,328	97,110	440,952	307,149	236,007	102,648
1級	78,335	73,065	70,063	152,261	71,737	67,301	64,271	152,841
2級	277,739	186,432	205,266	117,526	228,839	145,645	171,736	115,577
3級	276,440	202,257	.	60,971	140,376	94,203	.	55,923
職務／公務上	901	1,880	71	180,512	815	1,814	60	191,587
国民年金計	2,098,276	1,807,716	.	71,794	1,968,189	1,701,913	.	72,059
1級	731,574	719,613	.	81,971	714,449	702,846	.	81,980
2級	1,366,702	1,088,103	.	66,346	1,253,740	999,067	.	66,406

注1. 厚生年金保険（第1号）受給（権）者とは、厚生年金保険受給（権）者全体から、共済組合等の組合員等たる厚生年金保険の被保険者期間（平成27年9月以前の共済組合等の組合員等の期間を含む）のみの者を除き、さらに、障害厚生年金受給（権）者及び短期要件分の遺族厚生年金受給（権）者について、それぞれ初診日又は死亡日に共済組合等の組合員等であった者を除いた者をいう。
 2. 厚生年金保険（第1号）受給（権）者の年金総額における、平成27年10月以降に受給権が発生した障害厚生年金については、共済組合等の組合員等たる厚生年金保険の被保険者期間（平成27年9月以前の共済組合等の組合員等の期間を含む）を含めて算出している。
 3. 平均年金月額には、基礎年金月額を含む。

令和元年7月新規裁定

	受給権者				受給者			
	件数	年金総額	(別掲) 基礎年金	平均年金月額	件数	年金総額	(別掲) 基礎年金	平均年金月額
厚生年金保険（第1号）計	3,264	2,329	1,550	99,025	3,249	2,318	1,547	99,133
職務／公務上を除く	3,264	2,329	1,550	99,025	3,249	2,318	1,547	99,133
1級	351	355	361	169,988	351	355	361	169,988
2級	1,429	931	1,188	123,564	1,426	929	1,186	123,568
3級	1,484	1,044	.	58,611	1,472	1,035	.	58,567
職務／公務上	-	-	-	-	-	-	-	-
国民年金計	7,476	6,373	.	71,042	7,464	6,363	.	71,045
1級	1,540	1,536	.	83,119	1,539	1,535	.	83,120
2級	5,936	4,837	.	67,909	5,925	4,828	.	67,908

注1. 厚生年金保険（第1号）受給（権）者とは、厚生年金保険受給（権）者全体から、共済組合等の組合員等たる厚生年金保険の被保険者期間（平成27年9月以前の共済組合等の組合員等の期間を含む）のみの者を除き、さらに、障害厚生年金受給（権）者及び短期要件分の遺族厚生年金受給（権）者について、それぞれ初診日又は死亡日に共済組合等の組合員等であった者を除いた者をいう。
 2. 厚生年金保険（第1号）受給（権）者の年金総額における、平成27年10月以降に受給権が発生した障害厚生年金については、共済組合等の組合員等たる厚生年金保険の被保険者期間（平成27年9月以前の共済組合等の組合員等の期間を含む）を含めて算出している。
 3. 平均年金月額には、基礎年金月額を含む。

第1表 厚生年金保険（第1号） 都道府県別適用状況、標準報酬月額、賞与支払状況

都道府県別	事業所数					船舶所 有者数	被保険者数										標準報酬月額の平均											
							合計		船員を除く合計						平均		船員を除く平均						船員					
	(再掲) 育児休業等あり		(再掲) 短時間労働者 強制的加入 任意加入				(再掲) 高齢任意	(再掲) 育児休業等	(再掲) 高齢任意	(再掲) 強制的加入	(再掲) 任意加入	(再掲) 高齢任意	(再掲) 強制的加入	(再掲) 任意加入	一般男子	女子	坑内員	船員	(再掲) 高齢任意	(再掲) 強制的加入	(再掲) 任意加入	(再掲) 強制的加入	(再掲) 任意加入	一般男子	女子	坑内員	船員	
	円	円	円	円	円		円	円	円	円	円	円	円	円	円	円	円	円	円	円	円	円	円	円	円	円	円	
平成 31年	2,326,734	114,516	34,885	30,464	4,421	4,281	39,863,490	454	399,447	39,811,607	454	434,027	427,747	6,280	24,674,334	15,136,731	542	51,883	312,805	216,370	312,688	144,657	144,415	161,156	354,994	243,725	354,506	402,429
2月	2,332,567	116,387	35,043	30,476	4,567	4,305	39,806,245	460	409,580	39,754,062	460	434,992	428,612	6,380	24,636,524	15,117,004	534	52,183	312,678	216,248	312,562	144,795	144,550	161,227	354,863	243,623	354,816	400,766
3月	2,346,138	102,358	35,358	30,544	4,814	4,294	40,403,136	452	332,421	40,349,919	452	439,600	432,800	6,800	24,934,796	15,414,596	527	53,217	310,482	215,628	310,363	144,768	144,502	161,651	352,302	242,520	354,751	400,817
令和 元年	2,353,401	98,014	35,446	30,533	4,913	4,285	40,516,613	464	307,111	40,463,529	464	442,571	435,639	6,932	24,992,487	15,470,517	525	53,084	310,123	223,198	310,003	144,812	144,544	161,692	351,902	242,313	359,379	401,473
5月	2,362,264	99,150	35,624	30,552	5,072	4,225	40,567,486	476	311,896	40,514,872	476	446,648	439,624	7,024	25,005,280	15,509,068	524	52,614	309,859	224,529	309,739	144,763	144,499	161,297	351,665	242,141	359,855	401,931
6月	2,371,693	101,743	35,850	30,570	5,280	4,218	40,558,925	490	323,858	40,506,324	490	450,654	443,354	7,300	24,993,190	15,512,613	521	52,601	310,858	220,253	310,743	145,134	144,876	160,800	352,845	242,909	360,860	399,416
北海道	101,261	2,743	1,586	1,378	208	287	1,292,426	20	6,472	1,289,855	20	8,920	8,713	207	786,350	503,362	143	2,571	273,795	234,000	273,531	144,897	144,931	143,478	306,463	222,050	389,510	406,523
青森	19,357	970	289	258	31	109	300,132	5	1,967	299,163	5	3,390	3,266	124	169,829	129,333	1	969	241,673	166,400	241,329	122,743	122,171	137,790	274,461	197,823	*	347,785
岩手	19,436	948	405	338	67	41	296,274	-	1,799	295,892	-	2,234	2,142	92	171,959	123,933	-	382	248,174	-	247,925	132,485	131,402	157,696	280,417	202,842	-	440,843
宮城	40,684	1,598	851	752	99	116	573,546	2	3,393	572,395	2	4,332	4,203	129	361,327	211,064	4	1,151	280,386	*	280,198	137,443	136,241	176,605	316,219	218,534	280,000	373,611
秋田	16,172	709	461	413	48	33	233,076	2	1,484	232,940	2	1,140	1,089	51	132,258	100,680	2	136	243,241	*	243,218	124,318	123,612	139,373	274,386	202,273	*	281,474
山形	19,305	966	361	319	42	34	281,186	-	2,003	281,053	-	1,362	1,320	42	162,161	118,863	29	133	253,934	-	253,922	134,790	134,448	145,524	289,056	205,961	374,483	279,323
福島	35,931	1,424	587	519	68	62	488,893	5	3,502	488,401	5	2,705	2,569	136	286,368	202,030	3	492	265,997	293,600	265,924	131,953	130,475	159,868	302,472	214,117	326,667	338,707
茨城	39,745	1,663	936	846	90	40	572,124	8	3,952	571,327	8	7,090	6,958	132	353,946	217,380	1	797	292,335	420,000	292,227	142,309	141,957	160,879	330,280	230,267	*	405,546
栃木	30,820	1,235	367	309	58	-	421,830	10	2,851	421,830	10	2,427	2,376	51	261,250	160,571	9	-	292,139	132,400	292,139	137,297	137,117	145,686	330,257	230,117	358,889	-
群馬	34,467	1,568	592	549	43	-	500,232	2	3,569	500,232	2	2,563	2,476	87	312,163	188,069	-	-	288,448	*	288,448	130,973	130,603	141,494	325,957	226,189	-	-
埼玉県	100,291	3,149	1,205	1,062	143	2	1,283,646	43	7,856	1,283,644	43	17,736	17,557	179	808,751	474,872	21	2	306,426	230,140	306,426	137,103	136,839	163,017	345,725	239,497	294,286	*
千葉県	81,254	2,516	1,172	1,029	143	95	1,028,172	27	7,055	1,027,056	27	30,190	29,941	249	604,687	422,367	2	1,116	298,883	224,815	298,909	138,634	138,490	155,855	340,416	239,486	*	274,550
東京都	422,161	22,196	6,631	5,141	1,490	176	11,947,008	140	113,931	11,941,309	140	174,924	172,848	2,076	7,371,764	4,569,399	146	5,699	348,275	209,400	348,211	151,604	151,255	180,671	395,758	271,504	359,452	482,640
神奈川県	136,187	4,456	1,544	1,259	285	114	1,942,357	44	12,830	1,939,916	44	26,950	26,509	441	1,286,047	653,853	16	2,441	335,861	265,045	335,712	154,114	153,999	161,039	373,783	260,831	383,125	453,651
新潟	39,996	1,994	615	509	106	40	688,649	2	5,754	688,195	2	6,037	5,889	148	425,943	262,251	1	454	278,395	*	278,317	126,359	125,827	147,527	316,907	215,642	*	395,872
富山県	19,503	1,156	323	258	65	30	344,599	3	2,831	344,419	3	1,749	1,656	93	215,491	128,928	-	180	294,639	179,333	294,645	131,611	129,359	171,720	335,360	226,595	-	281,811
石川県	22,816	1,175	363	313	50	105	322,094	1	2,670	321,575	1	2,057	1,969	88	191,755	129,819	1	519	281,349	*	281,361	134,125	133,365	151,136	321,791	221,640	*	274,397
福井県	16,513	914	319	292	27	87	224,076	2	2,009	223,713	2	1,386	1,322	64	128,933	94,780	-	363	277,407	*	277,455	129,188	129,849	115,531	321,431	217,632	-	248,055
山梨県	15,627	645	535	489	46	-	185,695	4	1,338	185,695	4	1,534	1,465	69	111,976	73,718	1	-	287,214	222,500	287,214	147,993	148,074	146,290	328,845	223,980	*	-
長野県	37,763	1,640	739	673	66	-	548,690	-	4,166	548,690	-	4,526	4,428	98	332,108	216,582	-	-	286,525	-	286,525	128,783	128,348	148,408	328,190	222,636	*	-
岐阜県	36,158	1,423	640	583	57	-	522,724	5	3,732	522,724	5	5,773	5,703	70	324,134	198,538	52	-	289,715	320,000	289,715	126,072	125,901	140,029	332,738	219,455	363,154	-
静岡県	65,231	2,730	870	749	121	82	989,324	6	6,921	988,046	6	5,326	5,210	116	624,490	363,556	-	1,278	301,564	249,000	301,397	147,202	147,119	150,948	342,318	231,106	-	431,009
愛知県	135,275	5,714	1,617	1,402	215	68	2,530,445	9	18,969	2,529,492	9	21,601	21,309	292	1,718,565	810,926	1	953	327,004	318,889	327,004	139,798	139,757	142,788	366,993	242,257	*	407,171
三重県	28,276	1,149	361	301	60	66	387,372	2	2,906	386,514	2	2,745	2,681	64	231,645	154,868	1	858	292,674	*	292,388	146,168	145,602	169,875	334,324	229,661	*	421,559
滋賀県	20,423	950	339	301	38	-	283,079	2	2,277	283,079	2	1,685	1,647	38	171,979	111,100	-	-	296,176	*	296,176	142,610	142,478	148,316	339,310	229,407	-	-
東京都	50,929	1,876	597	473	124	12	696,681	11	5,456	696,632	11	6,544	6,382	162	426,543	270,089	-	49	308,680	181,818	308,689	151,744	152,037	140,173	349,709	243,907	-	187,673
大阪府	196,979	7,824	1,957	1,538	419	117	3,552,079	52	28,312	3,549,361	52	39,221	38,630	591	2,244,714	1,304,635	12	2,718	324,290	208,077	324,211	144,908	144,560	167,648	365,329	253,462	411,833	427,385
兵庫県	86,126	3,305	1,109	963	146	249	1,191,179	8	8,722	1,188,466	8	10,508	10,309	199	732,576	455,885	5	2,713	305,741	245,500	305,482	146,714	146,560	154,724	345,177	241,695	306,000	419,371
奈良県	17,446	612	312	280	32	-	195,558	4	1,750	195,558	4	1,510	1,482	28	114,405	81,152	1	-	285,153	146,000	285,153	155,211	155,243	153,500	319,252	237,077	*	-
和歌山県	15,902	565	235	210	25	41	189,656	4	1,254	189,260	4	2,211	2,186	25	111,403	77,857	-	396	272,400	252,500	271,852	130,095	129,796	156,240	307,939	220,216	-	361,793
鳥取県	10,126	600	142	110	32	48	136,936	-	1,410	136,453	-	851	813	38	75,438	61,014	1	483	249,436	-	248,795	128,021	127,776	133,263	281,056	208,963	*	430,634
島根県	12,559	748	245	202	43	57	171,929	-	1,657	171,158	-	2,188	2,151	37	97,463	73,691	4	771	255,553	-	255,281	154,096	154,274	143,730	289,998	209,363	281,500	315,943
岡山県	37,412	1,659	518	442	76	105	496,790	3	4,465	495,521	3	3,574	3,461	113	283,351	212,147	23	1,269	275,827	125,333	275,463							

第1表(続) 厚生年金保険(第1号) 都道府県別適用状況、標準報酬月額、賞与支払状況

都道府県別	賞与支払状況																							
	事業所数				船舶所 有者数		被保険者数								標準賞与額の平均									
							合計	船員を除く合計				一般男子	女子	坑内員	船員	平均	船員を除く平均				一般男子	女子	坑内員	船員
	(再掲) 短期部分労働者		(再掲) 短期部分労働者		(再掲) 短期部分労働者			(再掲) 短期部分労働者																
長期加入	任意加入	長期加入	任意加入	長期加入	任意加入	長期加入	任意加入	長期加入	任意加入	長期加入	任意加入	長期加入	任意加入	長期加入	任意加入	長期加入	任意加入	長期加入	任意加入	長期加入	任意加入	長期加入	任意加入	
平成 31 年 2月	65,000	689	626	63	17	998,003	997,783	11,758	11,678	80	612,993	384,641	149	220	288,049	288,025	73,032	72,529	146,438	324,996	229,147	181,510	395,295	
3月	73,677	949	810	139	98	2,347,659	2,345,672	13,636	13,356	280	1,412,220	933,414	38	1,987	270,590	270,586	43,302	41,572	125,829	317,220	200,039	74,553	274,410	
4月	55,955	680	579	101	84	1,704,685	1,703,321	10,406	10,259	147	1,065,049	638,263	9	1,364	252,804	252,717	29,525	27,757	152,912	295,890	180,675	287,000	360,783	
令和 元 年 5月	48,464	496	439	57	70	1,263,473	1,262,591	6,513	6,386	127	811,209	451,379	3	882	286,487	286,434	63,410	62,209	123,793	330,464	207,306	25,333	361,983	
6月	167,678	4,069	3,619	470	308	9,393,043	9,388,655	58,588	57,551	1,037	6,007,824	3,380,703	128	4,388	576,986	576,970	98,671	97,869	143,176	684,561	385,769	602,156	611,463	
7月	417,870	5,052	4,222	830	1,036	13,974,715	13,955,014	63,879	62,421	1,458	8,891,544	5,063,321	149	19,701	453,032	452,912	85,395	84,126	139,711	535,726	307,484	504,698	538,033	
北海道	12,136	111	89	22	24	269,668	269,034	726	700	26	171,090	97,941	3	634	323,752	323,385	103,639	103,079	118,731	369,421	242,973	111,333	479,601	
青森	3,242	47	43	4	8	80,720	80,629	409	402	7	41,193	39,436	-	91	269,865	269,466	102,469	102,881	78,857	322,810	213,744	-	624,121	
岩手	3,396	48	43	5	6	91,602	91,559	413	405	8	50,635	40,924	-	43	300,918	300,872	99,366	99,200	107,750	353,333	235,962	-	398,674	
宮城	6,169	126	102	24	17	164,919	164,725	624	585	39	101,526	63,198	1	194	355,619	355,473	112,715	108,316	178,692	419,482	252,646	*	478,985	
秋田	2,474	29	18	11	2	65,997	65,977	196	175	21	36,392	29,585	-	20	291,649	291,586	169,179	178,017	95,524	319,659	257,055	-	496,700	
山形	3,346	51	45	6	1	91,694	91,669	160	149	11	54,516	37,127	26	25	329,010	328,899	82,013	72,570	209,909	378,267	256,411	324,731	735,240	
福島	5,577	54	38	16	4	152,388	152,309	1,333	1,310	23	79,572	72,736	1	89	323,626	323,508	59,308	58,649	96,870	397,471	242,596	*	525,404	
茨城	7,286	249	238	11	2	177,043	176,970	1,406	1,380	26	107,627	69,342	1	73	360,028	359,840	112,836	112,715	119,269	421,989	263,377	*	814,699	
栃木	5,082	34	26	8	-	135,914	135,914	286	270	16	86,378	49,528	8	-	393,618	393,618	87,143	84,489	131,938	457,788	281,651	708,375	-	
群馬	6,840	49	39	10	-	191,652	191,652	362	332	30	124,789	66,863	-	-	389,854	389,854	116,834	115,280	134,033	445,060	286,819	-	-	
埼玉県	17,662	225	196	29	-	458,114	458,114	2,957	2,917	40	277,806	180,305	3	-	370,130	370,130	100,332	99,950	128,175	434,156	271,483	356,667	-	
千葉県	12,508	160	139	21	13	324,983	324,828	1,192	1,147	45	195,456	129,371	1	155	390,745	390,729	91,932	92,908	67,067	450,666	300,177	*	423,916	
東京都	69,508	1,145	984	161	92	3,774,727	3,771,744	21,120	20,818	302	2,472,161	1,299,525	58	2,983	541,674	541,608	73,992	72,597	170,169	638,632	357,025	724,276	625,550	
神奈川県	22,688	280	231	49	44	708,993	707,959	3,739	3,656	83	487,154	220,800	5	1,034	491,472	491,236	74,778	72,694	171,084	565,585	327,192	874,400	653,138	
新潟	7,449	81	61	20	14	233,911	233,594	1,944	1,918	26	140,202	93,392	-	317	333,115	332,851	76,306	74,904	179,769	386,710	251,996	-	528,044	
富山県	4,928	39	26	13	1	157,056	157,055	151	128	23	102,660	54,395	-	1	423,065	423,064	103,682	95,500	149,217	480,857	313,991	-	*	
石川県	5,940	45	30	15	3	145,468	145,447	336	307	29	90,925	54,522	-	21	377,835	377,768	81,893	74,759	157,414	430,597	289,720	-	702,286	
福井県	3,785	24	20	4	5	94,331	94,289	314	309	5	55,945	38,344	-	42	375,794	375,847	71,303	69,803	164,000	440,125	282,063	-	258,143	
山梨県	2,853	39	26	13	-	66,194	66,194	284	257	27	37,226	28,968	-	-	367,418	367,418	99,035	101,545	75,148	443,582	269,542	-	-	
長野県	5,621	90	73	17	-	196,297	196,297	1,711	1,680	31	120,460	75,837	-	-	403,341	403,341	61,473	60,186	131,226	476,552	287,051	-	-	
岐阜県	7,140	71	57	14	-	200,537	200,537	776	757	19	132,997	67,539	1	-	396,850	396,850	83,397	82,032	137,789	466,297	260,092	*	-	
静岡県	15,941	138	107	31	19	421,118	420,832	855	812	43	277,283	143,549	-	286	441,349	441,307	106,335	104,500	140,977	513,408	302,037	-	502,262	
愛知県	26,071	304	275	29	24	1,068,004	1,067,544	3,047	2,975	72	785,087	282,456	1	460	583,088	583,081	104,747	104,206	127,125	664,494	356,792	*	600,465	
三重県	5,429	58	49	9	14	123,019	122,817	812	791	21	76,931	45,885	1	202	370,948	370,802	157,017	156,630	171,619	427,048	276,503	*	459,475	
滋賀県	3,920	29	20	9	-	92,981	92,981	275	260	15	57,547	35,434	-	-	378,985	378,985	63,349	60,904	105,733	450,431	262,953	-	-	
京都府	8,817	107	81	26	2	270,365	270,360	1,634	1,600	34	168,593	101,767	-	5	465,989	465,984	54,997	52,436	175,500	559,072	311,796	-	186,000	
大阪府	35,930	394	316	78	65	1,390,892	1,389,179	6,859	6,755	104	887,251	501,927	1	1,713	495,445	495,312	91,572	90,981	130,000	586,024	334,963	*	603,111	
兵庫県	16,479	154	134	20	65	432,680	431,541	1,455	1,427	28	272,009	159,532	-	1,139	408,065	407,725	89,368	88,380	139,750	475,140	292,780	-	536,767	
奈良県	2,861	38	34	4	-	66,844	66,844	270	263	7	38,712	28,132	-	-	368,870	368,870	107,515	104,114	235,286	427,826	287,742	-	-	
和歌山県	3,060	23	20	3	11	59,917	59,818	181	178	3	37,217	22,601	-	99	335,766	335,439	173,249	174,444	102,333	381,448	259,676	-	533,354	
鳥取県	2,095	26	17	9	4	51,361	51,336	199	177	22	27,439	23,897	-	25	292,398	292,383	46,427	28,797	188,273	337,668	240,385	-	324,800	
島根県	2,393	17	13	4	9	55,457	55,322	131	127	4	33,340	21,982	-	135	331,956	331,655	141,725	142,213	126,250	378,601	260,453	-	455,222	
岡山県	5,739	51	32	19	37	155,910	155,366	484	450	34	94,882	60,476	8	544	363,217	362,794	110,816	110,951	109,029	425,383	264,953	388,750	484,022	
広島県	9,994	97	71	26	92	334,986	333,619	1,478	1,436	42	221,388	112,231	-	1,367	413,506	413,281	81,639	79,918	140,500	480,786	280,120	-	468,421	
山口県	4,804	47	39	8	63	126,989	125,881	292	280	12	74,552	51,329	-	1,108	394,108	392,784	106,825	104,466	161,417	460,502	294,429	-	544,567	
徳島県	2,178	25	20	5	11	62,901	62,682	153	138	15	37,521	25,160	1	219	402,023	401,129	166,797	177,130	71,733	476,668	288,485	*	658,064	
香川県	3,317	37	27	10	31	86,187	85,841	940	926	14	54,018	31,823	-	346	361,584	361,405	30,503	29,140	120,643	434,722	236,951	-	406,101	
愛媛県	5,253	49	43	6	125	143,852	141,552	220	213	7	90,312	51,238	2	2,300	381,399	379,863	120,205	120,286	117,714	444,429	266,067	*	475,934	
高知県	2,484	21	20	1	9	45,860	45,779	227	226	1	25,802	19,977	-	81	272,354	272,164	54,987	55,09						

第2表 厚生年金保険（第1号） 標準報酬月額別被保険者数

標準報酬月額	合 計		船員を除く合計		一般男子	女 子	坑内員	船 員
		割合(%)		割合(%)				
万円								
総 計	40,558,925	100.00	40,506,324	100.00	24,993,190	15,512,613	521	52,601
8.8	238,366	0.59	237,869	0.59	125,576	112,293	-	497
9.8	250,114	0.62	249,861	0.62	130,504	119,356	1	253
10.4	94,105	0.23	94,003	0.23	25,020	68,983	-	102
11.0	159,925	0.39	159,827	0.39	41,812	118,015	3	98
11.8	273,564	0.67	273,330	0.67	75,394	197,933	3	234
小 計	1,016,074	2.51	1,014,890	2.51	398,306	616,580	4	1,184
12.6	325,519	0.80	325,344	0.80	76,045	249,299	-	175
13.4	472,421	1.16	472,192	1.17	117,993	354,195	4	229
14.2	606,219	1.49	606,001	1.50	153,443	452,558	-	218
15.0	967,641	2.39	966,784	2.39	306,639	660,142	3	857
16.0	1,078,564	2.66	1,077,695	2.66	319,985	757,705	5	869
小 計	3,450,364	8.51	3,448,016	8.51	974,105	2,473,899	12	2,348
17.0	1,184,027	2.92	1,183,779	2.92	383,172	800,606	1	248
18.0	1,334,249	3.29	1,333,546	3.29	478,590	854,953	3	703
19.0	1,312,332	3.24	1,311,902	3.24	473,668	838,230	4	430
20.0	2,390,118	5.89	2,388,720	5.90	1,026,619	1,362,090	11	1,398
22.0	2,916,395	7.19	2,915,405	7.20	1,342,745	1,572,645	15	990
小 計	9,137,121	22.53	9,133,352	22.55	3,704,794	5,428,524	34	3,769
24.0	2,799,617	6.90	2,798,050	6.91	1,450,359	1,347,664	27	1,567
26.0	2,808,486	6.92	2,806,306	6.93	1,635,904	1,170,374	28	2,180
28.0	2,402,825	5.92	2,401,048	5.93	1,520,411	880,592	45	1,777
30.0	2,358,902	5.82	2,355,889	5.82	1,609,172	746,678	39	3,013
32.0	1,920,575	4.74	1,918,463	4.74	1,384,123	534,305	35	2,112
小 計	12,290,405	30.30	12,279,756	30.32	7,599,969	4,679,613	174	10,649
34.0	1,690,135	4.17	1,687,952	4.17	1,272,864	415,050	38	2,183
36.0	1,626,979	4.01	1,624,192	4.01	1,268,752	355,393	47	2,787
38.0	1,665,895	4.11	1,662,896	4.11	1,343,587	319,270	39	2,999
41.0	1,772,846	4.37	1,768,966	4.37	1,464,840	304,085	41	3,880
44.0	1,356,745	3.35	1,353,227	3.34	1,156,753	196,444	30	3,518
小 計	8,112,600	20.00	8,097,233	19.99	6,506,796	1,590,242	195	15,367
47.0	1,060,046	2.61	1,056,867	2.61	922,411	134,431	25	3,179
50.0	999,319	2.46	996,454	2.46	864,125	132,310	19	2,865
53.0	698,139	1.72	695,696	1.72	624,593	71,086	17	2,443
56.0	583,996	1.44	582,062	1.44	525,497	56,554	11	1,934
59.0	522,888	1.29	521,204	1.29	466,000	55,199	5	1,684
小 計	3,864,388	9.53	3,852,283	9.51	3,402,626	449,580	77	12,105
62.0	2,687,973	6.63	2,680,794	6.62	2,406,594	274,175	25	7,179

第2表(続) 厚生年金保険(第1号) 標準報酬月額別被保険者数(短時間労働者)

標準報酬月額別被保険者数				
標準報酬月額	合計		男子	女子
		割合(%)		
万円				
総計	450,654	100.00	127,071	323,583
8.8	19,901	4.42	4,628	15,273
9.8	34,762	7.71	7,574	27,188
10.4	34,422	7.64	7,423	26,999
11.0	45,260	10.04	9,807	35,453
11.8	49,279	10.93	11,208	38,071
小計	183,624	40.75	40,640	142,984
12.6	42,630	9.46	10,293	32,337
13.4	35,129	7.80	9,164	25,965
14.2	29,589	6.57	8,082	21,507
15.0	28,588	6.34	8,682	19,906
16.0	24,628	5.46	8,113	16,515
小計	160,564	35.63	44,334	116,230
17.0	20,037	4.45	7,263	12,774
18.0	15,978	3.55	5,799	10,179
19.0	12,456	2.76	4,696	7,760
20.0	16,504	3.66	6,285	10,219
22.0	13,294	2.95	5,378	7,916
小計	78,269	17.37	29,421	48,848
24.0	8,812	1.96	3,624	5,188
26.0	5,915	1.31	2,526	3,389
28.0	3,674	0.82	1,607	2,067
30.0	2,475	0.55	1,121	1,354
32.0	1,771	0.39	841	930
小計	22,647	5.03	9,719	12,928
34.0	1,146	0.25	563	583
36.0	773	0.17	372	401
38.0	620	0.14	340	280
41.0	503	0.11	272	231
44.0	340	0.08	193	147
小計	3,382	0.75	1,740	1,642
47.0	257	0.06	149	108
50.0	244	0.05	141	103
53.0	229	0.05	111	118
56.0	184	0.04	108	76
59.0	141	0.03	72	69
小計	1,055	0.23	581	474
62.0	1,113	0.25	636	477

注. 被保険者数の男子には、坑内員を含む。

第3表 厚生年金保険（第1号） 標準賞与額別被保険者数

標準賞与額別被保険者数								
標準賞与額	合計		船員を除く合計		一般男子	女子	坑内員	船員
		割合(%)		割合(%)				
総計	13,974,715	100.00	13,955,014	100.00	8,891,544	5,063,321	149	19,701
万円以上 万円未満								
0.1 ~ 5	995,916	7.13	995,789	7.14	386,698	609,089	2	127
5 ~ 10	917,080	6.56	916,674	6.57	422,291	494,383	-	406
10 ~ 15	872,368	6.24	871,693	6.25	449,384	422,304	5	675
15 ~ 20	937,606	6.71	936,929	6.71	466,792	470,126	11	677
20 ~ 25	1,041,464	7.45	1,040,724	7.46	569,564	471,143	17	740
小計	4,764,434	34.09	4,761,809	34.12	2,294,729	2,467,045	35	2,625
25 ~ 30	983,421	7.04	982,482	7.04	559,489	422,984	9	939
30 ~ 35	988,693	7.07	987,663	7.08	586,990	400,657	16	1,030
35 ~ 40	880,297	6.30	879,048	6.30	536,255	342,776	17	1,249
40 ~ 45	827,867	5.92	826,315	5.92	526,379	299,921	15	1,552
45 ~ 50	707,690	5.06	706,151	5.06	470,985	235,165	1	1,539
小計	4,387,968	31.40	4,381,659	31.40	2,680,098	1,701,503	58	6,309
50 ~ 55	657,532	4.71	655,770	4.70	466,574	189,187	9	1,762
55 ~ 60	520,965	3.73	519,350	3.72	380,710	138,639	1	1,615
60 ~ 65	468,846	3.35	467,488	3.35	355,321	112,161	6	1,358
65 ~ 70	383,571	2.74	382,345	2.74	297,855	84,487	3	1,226
70 ~ 75	337,996	2.42	337,026	2.42	268,522	68,502	2	970
小計	2,368,910	16.95	2,361,979	16.93	1,768,982	592,976	21	6,931
75 ~ 80	285,204	2.04	284,414	2.04	230,333	54,077	4	790
80 ~ 85	250,131	1.79	249,415	1.79	206,843	42,567	5	716
85 ~ 90	204,566	1.46	203,923	1.46	170,599	33,323	1	643
90 ~ 95	185,614	1.33	185,188	1.33	157,798	27,388	2	426
95 ~ 100	160,931	1.15	160,580	1.15	139,509	21,066	5	351
小計	1,086,446	7.77	1,083,520	7.76	905,082	178,421	17	2,926
100 ~ 105	160,782	1.15	160,502	1.15	140,778	19,716	8	280
105 ~ 110	117,460	0.84	117,275	0.84	104,227	13,047	1	185
110 ~ 115	108,553	0.78	108,440	0.78	96,979	11,461	-	113
115 ~ 120	91,674	0.66	91,593	0.66	82,543	9,050	-	81
120 ~ 125	90,325	0.65	90,284	0.65	81,561	8,721	2	41
小計	568,794	4.07	568,094	4.07	506,088	61,995	11	700
125 ~ 130	77,107	0.55	77,052	0.55	69,966	7,083	3	55
130 ~ 135	68,303	0.49	68,257	0.49	61,914	6,341	2	46
135 ~ 140	57,729	0.41	57,702	0.41	52,572	5,130	-	27
140 ~ 145	51,268	0.37	51,244	0.37	46,940	4,303	1	24
145 ~ 150	40,272	0.29	40,244	0.29	36,812	3,432	-	28
小計	294,679	2.11	294,499	2.11	268,204	26,289	6	180
150 ~	503,484	3.60	503,454	3.61	468,361	35,092	1	30

第3表(続) 厚生年金保険(第1号) 標準賞与額別被保険者数(短時間労働者)

標準賞与額		合 計		男 子	女 子
			割合(%)		
総 計		63,879	100.00	18,665	45,214
万円以上	万円未満				
0.1	～ 5	36,167	56.62	8,286	27,881
5	～ 10	11,375	17.81	2,739	8,636
10	～ 15	2,851	4.46	879	1,972
15	～ 20	4,241	6.64	1,931	2,310
20	～ 25	4,851	7.59	2,692	2,159
小 計		59,485	93.12	16,527	42,958
25	～ 30	1,666	2.61	842	824
30	～ 35	945	1.48	438	507
35	～ 40	464	0.73	207	257
40	～ 45	296	0.46	152	144
45	～ 50	194	0.30	57	137
小 計		3,565	5.58	1,696	1,869
50	～ 55	135	0.21	57	78
55	～ 60	191	0.30	52	139
60	～ 65	116	0.18	53	63
65	～ 70	93	0.15	46	47
70	～ 75	72	0.11	38	34
小 計		607	0.95	246	361
75	～ 80	32	0.05	25	7
80	～ 85	13	0.02	10	3
85	～ 90	16	0.03	10	6
90	～ 95	19	0.03	17	2
95	～ 100	13	0.02	13	-
小 計		93	0.15	75	18
100	～ 105	9	0.01	8	1
105	～ 110	6	0.01	6	-
110	～ 115	9	0.01	8	1
115	～ 120	16	0.03	15	1
120	～ 125	10	0.02	10	-
小 計		50	0.08	47	3
125	～ 130	6	0.01	5	1
130	～ 135	3	0.00	3	-
135	～ 140	10	0.02	10	-
140	～ 145	9	0.01	9	-
145	～ 150	8	0.01	7	1
小 計		36	0.06	34	2
150	～	43	0.07	40	3

第4表 厚生年金保険（第1号） 都道府県別年金受給権者状況（厚生年金保険計）
（月末現在）

都道府県別	合 計			老 齢 年 金			通 算 老 齢 年 金 ・25 年 未 満			障 害 年 金			遺 族 年 金			通算遺族年金	
	件数	年金額	(別掲)基礎年金額	件数	年金額	(別掲)基礎年金額	件数	年金額	(別掲)基礎年金額	件数	年金額	(別掲)基礎年金額	件数	年金額	(別掲)基礎年金額	件数	年金額
	千円			千円			千円			千円			千円			千円	
平成 31 年 2月	37,339,344	26,720,054,734	18,105,653,202	16,066,407	18,025,446,951	9,715,453,965	14,745,994	2,594,508,721	8,002,901,251	627,675	461,140,501	271,496,630	5,869,863	5,631,103,294	115,801,356	29,405	7,855,267
3月	37,346,705	26,703,464,325	18,144,880,283	16,087,287	18,012,470,016	9,740,311,289	14,723,426	2,585,438,012	8,015,097,333	629,002	461,683,969	272,328,452	5,877,875	5,636,090,487	117,143,208	29,115	7,781,840
4月	37,337,997	26,711,066,855	18,184,570,044	16,103,510	18,017,992,865	9,771,816,051	14,705,967	2,582,544,724	8,038,897,792	630,145	462,538,163	272,593,731	5,869,534	5,640,272,529	101,262,470	28,841	7,718,575
令和 元 年 5月	37,350,804	26,714,385,010	18,223,932,351	16,113,893	18,017,583,973	9,793,494,917	14,700,195	2,581,995,429	8,054,616,090	631,291	462,905,097	273,624,172	5,876,856	5,644,250,543	102,197,172	28,569	7,649,968
6月	37,349,178	26,685,337,450	18,241,895,639	16,106,628	17,986,668,160	9,802,949,816	14,699,291	2,580,575,262	8,061,095,041	632,061	463,024,627	274,363,206	5,882,934	5,647,500,718	103,487,576	28,264	7,568,783
7月	37,353,187	26,665,964,583	18,269,776,285	16,100,417	17,962,154,397	9,817,411,018	14,700,485	2,580,284,050	8,072,201,143	633,415	463,634,575	275,399,665	5,890,890	5,652,393,496	104,764,458	27,980	7,498,065
北 海 道	1,727,537	1,054,475,183	808,895,770	653,893	665,832,888	384,721,763	760,041	122,818,371	407,842,505	30,749	21,556,092	12,133,456	281,353	243,924,813	4,198,046	1,501	343,020
北 青 岩	415,132	204,620,027	193,302,222	147,518	126,725,704	85,726,573	193,948	28,298,344	103,197,100	6,767	4,370,163	3,176,857	66,516	45,144,305	1,201,693	383	81,511
手 森	416,693	235,945,617	205,178,857	175,253	154,528,478	105,600,278	165,613	26,091,706	95,104,769	7,313	4,826,553	3,050,808	68,199	50,428,041	1,423,002	315	70,838
宮 手 城	659,475	438,671,234	322,641,844	287,744	299,478,406	173,098,672	258,524	43,266,245	142,650,460	10,869	7,822,816	4,659,209	101,890	87,994,353	2,233,503	448	109,414
秋 田	370,605	202,193,265	178,117,119	153,876	131,463,619	90,796,617	148,374	22,631,111	83,975,794	5,883	3,906,970	2,387,921	62,101	44,114,559	956,788	371	77,006
山 形	374,417	219,334,097	188,886,448	175,355	151,074,537	105,535,648	135,432	21,775,699	79,583,982	6,619	4,337,164	2,800,507	56,713	42,076,304	966,311	298	70,393
福 島	607,267	380,823,495	296,121,423	278,970	259,461,521	165,891,046	224,125	37,771,996	123,831,439	10,851	7,396,677	4,487,007	92,929	76,103,885	1,911,933	392	89,816
茨 城	812,825	571,568,204	405,143,376	354,513	398,691,129	217,188,064	327,696	55,482,254	179,740,888	12,017	8,987,303	5,712,520	118,189	108,385,832	2,501,903	410	111,687
栃 木	570,381	391,841,433	280,907,921	252,924	272,015,592	153,384,095	224,143	38,875,251	121,757,089	8,635	6,267,002	3,918,713	84,343	74,600,959	1,848,025	336	82,630
群 馬	603,428	403,863,269	306,197,312	260,537	276,504,444	161,178,226	244,447	43,144,975	138,642,314	9,693	6,946,739	4,612,466	88,342	77,173,511	1,764,306	409	93,600
埼 玉	2,001,083	1,534,843,928	997,518,007	855,369	1,055,183,996	530,653,006	816,480	148,766,724	447,608,616	28,593	22,257,209	13,417,562	299,562	308,309,049	5,838,823	1,079	326,949
千 葉	1,718,384	1,360,900,807	861,207,192	736,267	940,644,333	460,111,927	694,165	123,266,199	384,117,037	26,287	20,389,027	12,059,165	260,710	276,323,439	4,919,064	955	277,808
東 京	3,157,395	2,511,872,656	1,512,051,196	1,299,676	1,662,503,665	785,556,755	1,296,009	259,551,663	694,410,578	50,472	39,261,198	22,905,427	508,541	549,701,007	9,178,436	2,697	855,123
神 奈 川	2,425,218	2,065,583,236	1,195,081,311	1,048,840	1,408,416,824	654,101,024	945,582	173,755,100	517,137,821	38,279	30,283,705	17,067,391	391,123	452,687,346	6,775,075	1,384	440,260
澁 木	788,851	521,591,376	399,126,180	379,717	358,675,768	232,462,718	270,453	46,567,081	159,230,672	13,634	9,430,652	5,195,433	124,455	106,779,805	2,237,358	592	138,071
富 山	386,322	285,673,852	198,119,838	169,630	198,375,241	123,009,028	118,019	21,146,462	71,398,009	6,424	4,591,287	2,670,772	64,890	61,473,101	1,042,029	359	87,762
石 川	376,244	257,990,562	191,214,674	176,307	175,374,641	108,311,988	134,359	25,098,750	78,954,621	6,914	4,826,768	2,980,235	58,281	52,592,791	967,829	383	97,611
福 井	267,081	189,448,366	135,555,546	137,787	134,306,428	83,818,492	83,796	16,034,670	49,200,731	4,897	3,441,417	1,801,088	40,403	35,617,010	735,235	198	48,841
山 梨	250,273	157,261,587	124,634,668	103,425	106,220,485	62,835,709	106,579	19,394,886	59,221,313	3,765	2,657,201	1,801,547	36,334	28,947,628	776,100	170	41,388
山 梨	728,598	499,574,826	376,945,724	342,876	345,815,850	213,033,040	265,011	50,212,484	156,136,812	13,106	9,055,996	5,895,992	107,081	94,372,364	1,879,881	524	118,123
岐 阜	647,462	450,016,548	325,629,126	280,669	303,207,401	175,392,175	251,022	44,930,581	144,084,561	10,622	7,821,722	4,311,674	104,640	93,921,700	1,840,716	509	135,143
静 岡	1,212,409	900,811,482	613,438,894	567,004	623,779,355	352,539,881	438,841	80,881,321	249,388,650	20,223	14,910,474	8,225,147	185,470	181,000,747	3,285,215	871	239,585
愛 知	2,039,543	1,594,761,463	1,014,329,891	907,685	1,094,281,585	569,669,674	766,991	136,775,855	422,688,546	35,488	26,983,645	15,748,161	328,012	336,334,310	6,223,510	1,367	386,068
三 重	569,663	412,936,123	287,875,565	258,212	284,508,170	160,948,755	211,288	36,742,516	121,156,037	9,881	7,188,621	4,283,216	89,889	84,396,837	1,487,556	393	99,978
滋 賀	415,742	313,195,524	210,716,368	191,165	218,025,139	118,935,210	152,936	27,488,967	87,549,181	7,112	5,361,076	2,957,512	64,194	62,237,880	1,274,464	335	82,462
京 都	758,233	546,984,837	367,493,091	319,332	364,899,862	193,735,580	306,478	55,926,446	166,857,957	12,847	9,637,387	5,060,512	118,891	116,329,298	1,839,042	685	191,844
大 阪	2,462,569	1,848,471,122	1,162,291,008	1,014,658	1,213,951,159	616,214,293	995,719	180,760,404	520,311,179	44,228	33,610,344	19,158,706	406,144	419,580,837	6,606,829	1,820	568,378
兵 庫	1,678,000	1,306,228,798	809,066,131	715,203	871,389,708	439,439,399	651,579	112,671,977	353,000,337	26,924	20,980,972	12,089,923	283,038	300,835,787	4,536,472	1,256	350,354
和 歌 山	410,733	313,340,719	201,916,370	169,639	214,004,242	105,637,020	168,616	27,871,163	92,463,557	6,203	4,801,791	2,797,740	65,953	66,572,719	1,018,056	322	90,804
鳥 取	300,610	196,921,057	139,932,972	117,515	127,295,471	70,038,684	125,799	20,253,667	67,039,102	5,083	3,793,135	2,051,106	51,898	45,498,554	804,080	315	80,229
島 根	199,873	125,361,242	98,820,641	95,038	85,496,515	56,863,770	69,701	12,063,359	40,025,854	3,345	2,226,563	1,431,523	31,622	25,534,708	499,494	167	40,097
島 根	257,167	161,162,110	129,963,986	122,339	109,165,375	74,901,467	88,331	15,363,843	52,585,960	4,657	3,142,347	1,871,907	41,569	33,429,168	604,651	271	61,377
廣 島	638,831	458,032,911	321,805,340	304,331	316,799,108	187,641,157	221,449	37,958,749	127,602,881	11,375	8,195,017	4,938,917	101,173	94,959,194	1,622,385	503	120,842
徳 島	925,411	685,799,188	457,415,870	422,362	464,545,918	260,596,536	332,382	57,273,533	187,717,822	16,969	12,484,779	6,738,584	152,885	151,281,356	2,360,928	813	213,602
香 川	518,883	372,979,083	254,362,528	229,457	246,904,820	141,442,259	189,265	30,305,365	108,417,785	8,103	5,942,536	3,358,772	91,557	89,695,407	1,143,711	501	131,314
徳 島	250,079	152,980,078	120,138,462	113,848	105,032,298	66,024,350	94,886	15,530,717	51,595,671	4,476	3,025,151	1,978,411	36,657	29,344,331	540,030	212	47,581
香 川	336,100	232,335,496	169,917,718	157,462	160,784,384	96,439,140	120,609	20,739,595	70,163,345	5,649	4,073,345	2,502,212	52,108	46,573,595	817,227	272	64,577
愛 媛	474,712	297,578,948	230,034,752	197,860	195,981,416	118,702,922	192,756	30,676,356	106,056,517	9,011	6,192,086	4,071,160	74,699	64,634,701	1,204,154	386	94,389
高 松																	

第4表(続) 厚生年金保険(第1号) 都道府県別年金受給権者状況(厚生年金保険計)
(新規裁定)

都道府県別	合 計			老 齢 年 金			通 算 老 齢 年 金 ・ 25 年 未 満			障 害 年 金			遺 族 年 金			通算遺族年金	
	件数	年金額	(別掲)基礎年金額	件数	年金額	(別掲)基礎年金額	件数	年金額	(別掲)基礎年金額	件数	年金額	(別掲)基礎年金額	件数	年金額	(別掲)基礎年金額	件数	年金額
	千円	千円	千円	千円	千円	千円	千円	千円	千円	千円	千円	千円	千円	千円	千円	千円	千円
平成 31 年 2月	100,199	78,811,706	9,350,624	40,959	41,377,225	2,382,057	23,827	4,667,210	4,274,070	3,169	2,239,563	1,422,325	32,243	30,527,649	1,272,173	1	*
3月	100,813	78,045,459	9,959,055	41,531	41,387,633	2,542,343	24,374	4,728,803	4,438,572	3,497	2,468,388	1,599,752	31,410	29,460,606	1,378,387	1	*
4月	96,543	74,074,740	9,317,778	39,986	39,792,229	2,587,633	24,046	4,755,495	4,284,061	3,133	2,246,934	1,399,637	29,377	27,280,026	1,046,448	1	*
令和 元 年 5月	97,122	63,458,889	9,648,986	31,643	29,589,981	2,674,776	34,759	5,968,212	4,599,092	2,982	2,093,812	1,366,868	27,738	25,806,885	1,008,250	-	-
6月	108,236	60,966,243	10,182,531	26,593	21,408,089	2,659,316	46,576	7,361,609	4,644,151	2,983	2,106,536	1,386,947	32,084	30,090,009	1,334,338	-	-
7月	95,996	53,107,653	9,591,520	21,453	17,550,832	2,493,825	42,565	6,722,189	4,254,197	3,264	2,329,035	1,549,579	28,714	26,505,596	1,293,919	-	-
北 海	4,843	2,214,455	464,134	986	753,953	129,929	2,394	328,080	253,889	111	74,024	46,652	1,352	1,058,397	33,664	-	-
道 森	1,241	464,581	124,936	278	177,556	27,873	608	73,069	68,414	23	12,979	11,849	332	200,976	16,800	-	-
手 岩	1,165	525,825	110,698	336	227,933	27,813	479	67,046	58,438	40	25,378	16,634	310	205,469	7,812	-	-
宮 城	1,800	919,692	225,279	481	373,449	72,908	802	120,111	104,202	31	22,101	15,241	486	404,031	32,927	-	-
秋 田	1,029	487,708	92,857	321	211,079	25,146	372	52,289	42,356	18	12,035	6,300	318	212,305	19,056	-	-
山 形	942	451,178	83,631	324	195,785	22,463	337	51,977	41,713	29	19,534	11,760	252	183,882	7,694	-	-
福 島	1,751	873,968	196,211	525	386,381	63,696	706	110,811	101,808	62	40,914	30,905	458	335,862	24,965	-	-
茨 城	2,339	1,239,622	250,733	513	430,330	66,545	1,054	161,608	119,052	66	42,748	31,995	706	604,936	33,141	-	-
栃 木	1,562	815,385	173,381	375	303,613	42,920	686	107,460	71,713	71	52,012	35,204	430	352,300	23,544	-	-
群 馬	1,492	780,179	146,299	321	248,817	39,436	654	103,312	63,190	52	36,735	24,106	465	391,314	19,568	-	-
埼 玉	5,191	3,100,917	549,969	1,035	937,072	155,124	2,369	395,831	224,067	179	128,753	91,126	1,608	1,639,262	79,651	-	-
千 葉	4,508	2,807,160	508,245	937	861,176	137,752	2,041	339,373	216,159	157	117,804	84,493	1,373	1,488,807	69,841	-	-
東 京	8,612	5,359,822	909,147	1,846	1,775,563	242,927	4,006	758,755	402,620	266	200,317	116,643	2,494	2,625,187	146,958	-	-
神 奈 川	6,247	4,206,252	654,805	1,327	1,364,172	178,175	2,754	466,469	287,288	246	193,808	113,207	1,920	2,181,803	76,134	-	-
新 潟	1,942	1,088,146	166,216	620	453,972	54,705	679	107,224	64,199	73	49,255	32,939	570	477,695	14,374	-	-
富 山	860	538,703	78,753	255	189,654	17,770	255	42,941	24,346	35	23,871	22,049	315	282,237	14,588	-	-
石 川	940	479,140	84,911	236	174,210	20,960	388	56,940	35,348	51	29,308	22,351	265	218,682	6,252	-	-
福 山	633	355,926	59,915	177	122,110	11,528	205	30,842	19,519	30	21,966	13,874	221	181,007	14,994	-	-
山 梨	669	336,929	75,013	151	119,644	20,170	311	51,362	35,647	16	11,584	5,656	191	154,339	13,541	-	-
長 野	1,682	934,093	162,022	405	314,781	40,154	676	117,646	60,769	75	48,837	37,545	526	452,829	23,555	-	-
岐 阜	1,581	829,861	150,177	344	268,915	32,104	667	97,717	51,699	56	45,413	30,657	514	417,817	35,717	-	-
静 岡	2,851	1,680,868	230,210	581	470,754	52,854	1,229	197,520	101,093	87	64,517	37,427	954	948,076	38,837	-	-
愛 知	4,976	2,923,321	469,762	947	848,775	101,499	2,177	334,585	180,244	218	154,127	107,502	1,634	1,585,834	80,517	-	-
重 慶	1,426	782,862	106,177	280	225,026	31,025	643	98,502	45,574	53	38,256	19,874	450	421,079	9,704	-	-
滋 賀	1,024	603,398	97,166	236	198,416	23,768	438	71,252	38,273	40	31,932	22,289	310	301,798	12,835	-	-
京 大	1,874	1,063,075	183,686	389	310,786	51,480	836	137,718	91,157	41	29,546	22,410	608	585,025	18,638	-	-
阪 神	6,072	3,491,363	658,062	1,162	1,011,721	161,416	2,788	466,938	294,431	233	170,002	118,738	1,899	1,842,703	83,477	-	-
東 横 濱	4,187	2,549,683	365,965	897	837,377	108,249	1,912	304,086	160,831	105	82,676	50,793	1,273	1,325,544	46,093	-	-
大 井 田	1,018	545,665	91,258	167	144,663	18,931	485	65,674	36,165	44	36,417	21,296	322	298,912	14,866	-	-
和 歌 山	734	358,956	66,353	145	100,376	11,441	345	51,903	39,211	19	14,908	5,100	225	191,769	10,602	-	-
鳥 取	519	249,531	39,034	148	95,924	15,425	216	31,267	17,430	7	4,517	5,100	148	117,823	1,079	-	-
島 根	586	282,087	54,013	175	99,569	9,766	199	29,110	21,933	20	15,179	9,704	192	138,230	12,611	-	-
岡 山	1,480	840,176	138,135	333	250,799	34,995	595	89,828	59,961	65	44,425	30,601	487	455,123	12,579	-	-
広 島	2,050	1,189,744	174,515	506	405,635	52,625	837	129,645	73,234	75	53,240	37,499	632	601,224	11,157	-	-
山 口	1,202	682,262	90,405	258	203,577	29,498	507	69,019	42,071	28	17,797	11,398	409	391,869	7,438	-	-
徳 島	644	307,461	64,376	168	114,265	20,785	273	34,086	23,498	12	7,284	3,959	191	151,827	6,134	-	-
香 川	796	420,766	64,317	188	131,654	18,042	334	48,712	36,600	28	20,391	13,123	246	220,010	6,551	-	-
愛 媛	1,145	533,765	118,480	222	158,691	20,428	532	73,356	53,122	44	24,246	26,024	347	277,472	18,906	-	-
高 知	622	278,833	75,489	156	105,046	19,706	260	35,738	37,519	16	11,073	7,245	190	126,976	11,019	-	-
福 岡	4,041	2,089,655	409,078	883	672,942	92,791	1,860	283,641	176,319	172	121,182	78,998	1,126	1,011,890	60,970	-	-
佐 賀	704	340,086	77,821	207	140,101	22,975	287	41,105	34,493	21	14,054	9,751	189	144,826	10,602	-	-
長 崎	1,169	583,207	107,680	261	208,438	27,664	555	85,700	51,821	29	21,775	13,250	324	267,294	14,845	-	-
熊 本	1,328	593,693	139,272	337	215,410	31,503	598	88,629	71,892	55	34,575	22,380	338	255,080	13,498	-	-
大 分	928	410,298	89,092	206	136,000	19,447	426	59,513	42,215	29	21,010	16,604	267	193,775	10,826	-	-
宮 崎	948	417,539	97,811	222	149,918	18,581	442	63,651	46,416	43	28,543	19,829	241	175,427	12,985	-	-
鹿 児 島	1,472	635,733	144,038	341	247,810	42,050	691	93,904	63,219	52	33,721	21,103	388	260,298	17,666	-	-
沖 縄	994	348,525	145,660	211	134,011	23,627	552	73,289	81,786	41	24,269	16,693	190	116,956	23,555	-	-
そ の 他	177	95,559	26,334	34	42,982	3,158	105	22,955	12,019	-	-	-	38	29,622	11,157	-	-

注1. 厚生年金保険(第1号)の受給権者とは、厚生年金保険受給権者全体から、共済組合等の組合員等たる厚生年金保険の被保険者期間(平成27年9月以前の共済組合等の組合員等の期間を含む)のみの者を除き、さらに、障害厚生年金受給権者及び短期要件分の遺族厚生年金受給権者について、それぞれ初診日又は死亡日に共済組合等の組合員等であった者を除いた者をいう。
 注2. 厚生年金保険(第1号)受給権者の年金額は、老齢給付及び遺族年金(長期要件)については、平成27年9月以前の厚生年金保険被保険者期間及び平成27年10月以降の第1号厚生年金被保険者期間に係る年金額であり、平成27年10月以降に受給権が発生した障害年金及び遺族年金(短期要件)については、共済組合等の組合員等たる厚生年金保険の被保険者期間(平成27年9月以前の共済組合等の組合員等の期間を含む)を含めて算出した年金額である。

第4表(続) 厚生年金保険(第1号) 都道府県別年金受給権者状況(厚生年金保険計)
(失 権)

都道府県別	合 計			老 齢 年 金			通 算 老 齢 年 金 ・ 25 年 未 満			障 害 年 金			遺 族 年 金			通算遺族年金	
	件数	年金額	(別掲)基礎年金額	件数	年金額	(別掲)基礎年金額	件数	年金額	(別掲)基礎年金額	件数	年金額	(別掲)基礎年金額	件数	年金額	(別掲)基礎年金額	件数	年金額
	千円			千円			千円			千円			千円			千円	
平成 31 年 2月	112,153	99,304,043	46,322,502	45,980	62,691,445	26,123,791	37,185	8,699,101	18,941,788	2,342	2,015,404	1,058,251	26,300	25,810,636	198,672	346	87,457
3月	101,405	89,218,718	42,244,733	41,164	55,966,103	23,521,376	34,112	8,015,979	17,462,235	2,242	1,899,721	1,062,733	23,594	23,262,969	198,389	293	73,946
4月	112,615	91,581,990	50,294,810	39,508	53,553,015	22,506,385	32,698	7,611,278	16,512,923	2,065	1,804,819	951,681	38,067	28,541,513	10,323,821	277	71,364
令和 元 年 5月	87,032	76,732,616	36,246,992	35,264	47,820,122	20,288,649	28,918	6,711,179	14,847,548	1,901	1,656,529	873,205	20,675	20,475,844	237,589	274	68,942
6月	111,629	98,036,157	46,635,236	45,371	61,410,777	26,112,002	37,431	8,711,764	19,238,749	2,285	1,956,162	1,064,809	26,235	25,875,882	219,675	307	81,572
7月	90,345	78,137,710	37,802,742	36,339	48,795,024	20,933,072	30,707	7,029,072	15,691,844	1,978	1,685,906	933,285	21,035	20,556,687	244,542	286	71,021
北 海	4,271	3,303,483	1,687,261	1,547	1,984,587	835,830	1,627	345,803	796,651	100	88,824	42,536	985	881,883	12,245	12	2,386
道 森	980	569,207	405,496	292	319,631	156,599	447	81,599	233,940	21	15,630	11,760	209	149,532	3,197	11	2,814
青 森	1,032	649,889	445,137	341	373,140	179,440	426	84,076	229,752	27	19,255	14,428	237	173,244	1,517	1	*
宮 城	1,472	1,159,569	626,774	574	708,261	336,046	532	123,639	272,815	27	26,447	13,691	335	299,926	4,221	4	1,296
秋 田	1,016	629,185	406,725	331	353,976	182,924	388	72,558	213,122	13	11,895	5,910	279	189,562	4,769	5	1,194
山 形	922	614,619	388,377	339	377,071	189,855	365	70,421	187,512	15	12,152	8,607	203	154,976	2,403	-	-
福 島	1,413	1,043,688	589,505	549	639,827	311,198	503	102,246	260,391	28	22,910	14,039	325	276,961	3,878	8	1,743
茨 城	1,855	1,539,257	793,767	757	993,398	442,896	630	131,644	327,844	35	27,778	18,969	432	386,024	4,058	1	*
栃 木	1,385	1,057,676	594,520	554	647,840	321,178	499	108,200	258,615	22	15,666	11,501	308	285,766	3,225	2	*
群 馬	1,719	1,333,898	730,097	670	816,905	389,028	595	127,930	321,224	28	21,986	14,683	421	365,925	5,162	5	1,151
埼 玉	4,394	4,142,849	1,963,270	1,949	2,754,553	1,191,950	1,400	335,422	719,367	83	81,534	41,200	952	968,344	10,753	10	2,996
千 葉	3,950	3,843,344	1,740,222	1,714	2,525,599	1,038,995	1,236	299,848	635,858	98	86,681	50,546	890	928,857	14,822	12	2,359
東 京	8,026	7,916,078	3,347,144	3,224	4,902,769	1,858,738	2,726	732,601	1,393,742	148	133,749	73,300	1,908	2,141,584	21,335	20	5,375
神 奈 川	5,800	6,269,178	2,429,084	2,477	3,969,417	1,465,259	1,755	425,003	887,686	111	99,616	59,309	1,444	1,771,544	16,830	13	3,597
新 潟	2,021	1,565,108	806,284	790	951,526	441,210	666	131,069	338,744	36	25,292	16,050	520	454,527	10,279	9	2,694
富 山	1,027	824,890	424,554	399	475,870	231,102	331	74,426	177,805	26	21,137	14,068	264	252,277	1,580	7	1,180
石 川	857	635,403	370,265	317	386,168	178,692	339	80,801	179,007	15	9,244	10,004	182	158,245	2,562	4	846
福 山	659	531,397	290,343	290	341,449	164,588	210	54,961	117,638	16	11,899	6,660	142	122,944	1,458	1	*
山 梨	555	413,505	233,412	196	250,004	117,683	222	48,730	108,485	17	14,057	7,244	118	100,376	-	2	*
長 野	1,812	1,457,833	708,400	705	890,362	383,377	622	144,888	305,572	38	29,814	17,441	439	390,277	2,009	8	2,492
岐 阜	1,501	1,202,880	668,221	589	728,658	355,751	528	131,844	290,040	33	24,935	15,793	348	316,330	6,637	3	1,112
静 岡	3,097	2,777,757	1,368,344	1,379	1,824,841	811,372	958	232,804	517,197	82	70,395	31,569	668	646,814	8,207	10	2,903
愛 知	4,960	4,636,298	2,187,753	2,180	3,017,562	1,321,624	1,503	357,503	791,244	129	115,730	58,641	1,128	1,140,886	16,245	20	4,617
三 重	1,326	1,147,019	582,104	586	766,801	342,646	414	92,696	225,504	23	18,532	12,481	296	267,600	1,473	7	1,389
滋 賀	934	811,404	407,575	393	511,071	232,051	303	67,726	165,130	14	13,598	8,385	220	217,771	2,009	4	1,238
京 大	1,793	1,618,201	761,855	718	1,003,843	420,929	623	147,788	320,778	35	28,166	17,021	412	437,430	3,128	5	974
都 府	6,381	5,909,209	2,653,516	2,665	3,696,519	1,536,106	2,093	507,524	1,035,075	148	132,558	65,047	1,461	1,566,804	17,289	14	3,803
兵 庫	4,169	3,995,347	1,702,476	1,719	2,514,428	980,909	1,367	308,415	672,433	80	68,252	41,816	988	1,099,055	7,318	15	5,197
奈 良	922	850,290	369,419	359	517,058	207,399	302	68,895	152,084	16	16,746	7,855	242	246,638	2,081	3	953
和 歌 山	703	540,834	282,380	254	340,637	136,955	265	55,557	135,147	14	13,349	7,992	168	130,504	2,286	2	*
鳥 取	521	347,424	209,742	192	218,939	99,847	204	42,693	104,312	9	7,007	4,290	116	78,785	1,294	-	-
島 根	595	421,408	257,091	232	252,875	132,665	216	48,788	117,000	15	10,705	6,629	127	108,143	797	5	898
岡 山	1,752	1,437,405	744,832	751	920,885	427,056	562	124,270	293,058	51	40,747	21,308	386	351,056	3,410	2	*
山 梨	2,260	1,956,378	883,492	910	1,193,100	505,337	746	177,863	349,369	55	53,270	22,680	543	500,716	6,105	6	1,428
山 口	1,425	1,279,622	558,001	568	768,179	311,503	446	103,179	230,496	36	31,685	13,650	365	374,030	2,352	10	2,548
徳 島	621	453,699	239,171	248	277,663	128,587	217	43,936	106,696	12	12,106	2,729	143	119,629	1,159	1	*
香 川	866	691,722	366,515	349	433,306	204,519	291	68,959	154,375	21	17,270	6,045	202	171,483	1,576	3	704
愛 媛	1,215	910,230	502,198	464	543,415	259,448	427	81,543	230,229	26	22,675	10,530	298	262,596	1,992	-	-
高 知	601	399,553	238,263	221	244,707	120,886	233	49,535	111,718	9	6,607	3,314	136	98,239	2,345	2	*
福 岡	3,536	3,048,609	1,391,023	1,412	1,831,966	783,909	1,145	243,039	544,450	96	74,982	52,445	870	895,573	10,219	13	3,048
佐 賀	643	496,286	252,964	239	294,146	124,708	225	47,158	118,281	18	16,977	6,046	157	137,065	3,929	4	940
長 崎	932	752,345	384,017	375	472,631	208,416	314	72,255	165,882	21	16,297	6,825	215	189,942	2,893	7	1,220
熊 本	1,171	813,966	470,384	414	483,233	221,657	464	94,802	230,174	32	24,498	15,209	257	211,122	3,345	4	311
大 宮	760	557,672	311,073	286	343,918	156,214	280	64,236	138,916	26	22,187	13,061	166	127,105	2,882	2	*
崎 玉	754	509,844	309,035	257	304,353	135,871	323	70,562	165,654	16	12,108	5,938	157	122,721	1,572	1	*
鹿 児 島	1,148	707,862	474,928	364	403,426	212,889	485	97,156	245,978	31	21,799	11,923	263	184,145	4,138	5	1,336
沖 縄	551	333,997	230,616	181	198,453	106,153	237	49,713	111,595	25	16,472	12,088	105	68,743	780	3	616
そ の 他	42	30,394	15,115	19	24,055	11,075	17	2,768	3,260	1	*	*	5	2,986	779	-	-

注1. 厚生年金保険(第1号)の受給権者とは、厚生年金保険受給権者全体から、共済組合等の組合員等たる厚生年金保険の被保険者期間(平成27年9月以前の共済組合等の組合員等の期間を含む)のみの者を除き、さらに、障害厚生年金受給権者及び短期要件分の遺族厚生年金受給権者について、それぞれ初診日又は死亡日に共済組合等の組合員等であった者を除いた者をいう。
 注2. 厚生年金保険(第1号)受給権者の年金額は、老齢給付及び遺族年金(長期要件)については、平成27年9月以前の厚生年金保険被保険者期間及び平成27年10月以降の第1号厚生年金被保険者期間に係る年金額であり、平成27年10月以降に受給権が発生した障害年金及び遺族年金(短期要件)については、共済組合等の組合員等たる厚生年金保険の被保険者期間(平成27年9月以前の共済組合等の組合員等の期間を含む)を含めて算出した年金額である。

第4表(続) 厚生年金保険(第1号) 都道府県別年金受給権者状況(厚生年金保険計(旧共済組合を除く))
(月末現在)

都道府県別	合 計			老 齢 年 金			通 算 老 齢 年 金 ・ 25 年 未 満			障 害 年 金			遺 族 年 金			通算遺族年金	
	件数	年金額	(別掲)基礎年金額	件数	年金額	(別掲)基礎年金額	件数	年金額	(別掲)基礎年金額	件数	年金額	(別掲)基礎年金額	件数	年金額	(別掲)基礎年金額	件数	年金額
	千円			千円			千円			千円			千円			千円	
平成 31 年 2月	36,931,026	26,240,921,648	17,941,768,500	15,830,312	17,669,522,114	9,604,202,920	14,669,251	2,577,013,258	7,951,966,533	622,655	456,666,344	269,809,510	5,780,020	5,530,012,083	115,789,537	28,788	7,707,849
3月	36,941,080	26,228,461,448	17,981,698,824	15,852,858	17,659,754,761	9,629,540,552	14,647,065	2,568,058,324	7,964,377,173	624,016	457,253,616	270,649,710	5,788,639	5,535,759,263	117,131,389	28,502	7,635,484
4月	36,934,975	26,239,576,740	18,021,900,883	15,870,649	17,667,990,783	9,661,380,306	14,629,987	2,565,259,925	7,988,340,055	625,189	458,139,272	270,922,070	5,780,920	5,540,614,171	101,258,452	28,230	7,572,589
令和 元 年 5月	36,949,984	26,246,241,760	18,061,850,960	15,882,383	17,670,158,328	9,683,463,779	14,624,523	2,564,803,287	8,004,237,616	626,351	458,525,555	271,956,411	5,788,762	5,545,248,838	102,193,154	27,965	7,505,752
6月	36,951,301	26,221,663,715	18,080,604,531	15,876,953	17,642,769,229	9,693,453,098	14,624,043	2,563,510,880	8,010,963,069	627,152	458,682,044	272,704,807	5,795,487	5,549,275,974	103,483,557	27,666	7,425,588
7月	36,957,542	26,205,721,695	18,109,069,187	15,872,117	17,620,914,095	9,708,307,261	14,625,559	2,563,326,723	8,022,256,097	628,522	459,308,202	273,745,391	5,803,960	5,554,817,596	104,760,439	27,384	7,355,078
北 海	1,698,210	1,019,088,950	797,484,338	638,053	641,049,131	377,013,160	754,605	121,650,355	404,264,298	30,343	21,173,284	12,008,835	273,751	234,881,475	4,198,046	1,458	334,706
道	409,399	198,797,625	191,084,942	144,949	122,962,976	84,487,638	192,503	28,004,954	102,250,739	6,677	4,307,166	3,144,873	64,896	43,443,452	1,201,693	374	79,078
青 森	408,655	227,200,664	201,973,556	171,075	148,268,131	103,646,863	163,825	25,755,712	93,883,337	7,206	4,729,362	3,020,354	66,246	48,379,126	48,379,126	303	68,332
岩 手	649,796	426,721,020	318,943,720	282,067	290,462,992	170,560,963	256,854	42,888,705	141,531,225	10,767	7,734,932	4,618,030	99,672	85,528,196	2,233,503	436	106,196
宮 城	363,509	194,817,937	175,295,309	150,154	126,320,458	89,029,569	146,864	22,322,353	82,957,500	5,787	3,830,505	2,352,426	60,348	42,270,771	955,783	356	73,849
山 形	368,541	212,812,350	186,503,166	171,788	146,130,606	103,855,184	134,454	21,569,386	78,911,812	6,533	4,264,572	2,769,859	55,474	40,778,229	966,311	292	69,557
福 島	598,671	370,337,758	293,005,830	273,842	251,604,741	163,695,142	222,799	37,477,714	122,949,388	10,752	7,311,768	4,449,367	90,898	73,857,685	1,911,933	380	85,849
茨 城	804,975	562,407,891	401,920,030	349,750	291,846,467	214,795,445	326,454	55,163,212	178,938,080	11,923	8,810,330	5,684,602	116,451	106,479,947	2,501,903	397	107,935
栃 木	564,414	384,979,886	278,506,305	249,403	266,973,990	151,682,329	223,153	38,626,892	121,093,600	8,547	6,195,329	3,882,350	82,980	73,102,141	1,848,025	331	81,533
群 馬	596,965	396,694,872	303,508,615	256,895	271,167,726	159,466,490	243,409	42,829,189	137,694,217	9,615	6,881,588	4,583,603	87,009	75,725,962	1,764,306	397	90,407
埼 玉	1,989,529	1,518,891,980	993,183,277	848,114	1,043,077,500	527,258,609	815,087	148,421,173	446,711,218	28,459	22,129,588	13,374,627	296,801	304,940,144	5,838,823	1,068	323,575
千 葉	1,706,336	1,345,086,061	856,442,718	728,797	928,698,537	456,432,398	692,579	122,885,035	383,081,852	26,138	20,244,507	12,009,404	257,885	272,984,347	4,919,064	937	273,635
東 京	3,144,411	2,492,117,221	1,507,512,250	1,291,427	1,647,549,059	781,898,301	1,294,662	259,177,322	693,572,211	50,340	39,125,126	22,863,302	505,296	545,414,001	9,178,626	2,686	851,714
神 奈 川	2,412,277	2,046,805,031	1,190,409,566	1,040,672	1,394,065,474	650,446,442	944,057	173,371,311	516,156,542	38,162	30,173,279	17,031,507	388,021	448,759,266	6,775,075	1,365	435,701
新 潟	776,542	507,371,023	394,068,885	372,589	347,993,758	229,062,663	268,111	46,027,749	157,616,591	13,497	9,319,585	5,152,273	121,770	103,895,461	2,237,358	575	134,472
富 山	380,933	279,938,134	195,789,834	193,399	193,981,999	121,458,553	116,922	20,899,723	70,640,518	6,363	4,541,989	2,648,735	63,897	60,428,268	1,042,029	352	86,156
石 川	370,510	251,290,718	188,899,511	172,608	170,187,916	106,570,121	133,545	24,910,204	78,393,027	6,857	4,772,258	2,968,534	57,130	51,325,734	967,829	370	94,606
福 山	262,794	184,945,495	133,741,782	135,270	130,898,722	82,868	150,867	42,868	48,567,018	4,839	3,793,719	1,782,509	39,621	34,795,086	734,230	196	48,200
山 梨	247,081	153,818,553	123,268,868	101,534	103,663,981	61,870,374	105,994	19,244,463	58,842,749	3,715	2,616,703	1,779,645	35,674	28,253,056	776,100	164	40,349
山 崎	714,182	484,166,382	370,417,793	334,899	334,208,935	209,053,635	261,394	49,340,351	153,648,683	12,940	8,915,368	5,835,595	104,448	91,589,131	1,879,881	501	113,498
岐 阜	639,689	441,857,023	322,074,785	276,328	297,218,922	173,128,151	249,188	44,452,834	142,821,158	10,533	7,738,441	4,284,761	103,144	92,315,052	1,840,716	496	131,775
静 岡	1,198,599	884,843,773	607,744,360	558,922	611,817,431	348,666,690	436,154	80,227,213	247,620,189	20,077	14,783,926	8,172,266	182,598	177,781,223	3,285,215	848	239,979
愛 知	2,026,773	1,580,045,611	1,008,667,836	900,358	1,083,223,922	565,909,995	764,185	136,136,939	420,840,700	35,332	26,832,916	15,693,631	325,545	333,470,001	6,223,510	1,353	381,933
三 重	562,128	405,028,775	284,499,651	253,798	278,559,645	158,680,283	209,665	36,344,857	120,076,954	9,790	7,110,418	4,254,908	88,492	82,916,459	1,487,556	383	97,397
滋 賀	409,596	305,729,038	208,382,238	187,299	212,344,877	117,170,769	152,081	27,279,462	87,007,381	7,037	5,295,465	2,929,624	62,854	60,728,199	1,274,464	325	81,034
京 大	750,983	537,790,332	364,724,579	314,590	357,684,822	191,649,812	305,499	55,662,668	166,203,520	12,753	9,551,457	5,032,204	117,465	114,701,768	1,839,042	676	189,617
阪 神	2,452,896	1,835,523,264	1,158,514,016	1,008,257	1,204,002,683	613,099,705	994,704	180,523,714	519,677,640	44,111	33,497,606	19,129,842	404,016	416,935,009	6,606,829	1,808	564,251
大 阪	1,664,244	1,289,849,579	803,442,097	706,710	859,066,594	435,302,448	649,413	112,170,194	351,564,380	26,769	20,841,762	12,038,797	280,109	297,423,300	4,536,472	1,243	347,729
和 歌 山	406,964	308,609,943	200,395,999	167,193	210,381,668	104,439,992	168,146	27,746,656	92,161,273	6,149	4,750,863	2,776,677	65,160	65,641,242	1,018,056	316	89,514
山 崎	296,224	192,362,286	138,073,057	114,781	123,817,169	68,713,291	125,015	20,060,628	66,523,302	5,029	3,744,410	2,032,383	51,091	44,661,921	804,080	308	78,157
鳥 取	195,031	120,430,700	96,846,720	92,535	82,002,965	55,722,966	68,501	11,807,106	39,209,899	3,294	2,181,241	1,414,361	30,540	24,400,660	499,494	161	38,728
島 根	251,272	155,607,041	127,393,608	119,156	105,149,694	73,362,626	86,856	15,035,385	51,588,582	4,577	3,081,895	1,838,753	40,420	32,280,244	603,647	263	59,823
岡 山	629,341	447,698,807	317,709,674	298,786	309,017,036	184,927,084	219,507	37,526,988	126,260,488	11,259	8,084,647	4,899,717	99,298	92,951,760	1,622,385	491	118,376
広 島	911,925	670,342,890	451,857,777	414,688	453,076,574	256,969,523	329,594	56,657,904	185,832,321	16,831	12,358,750	6,695,005	150,027	148,042,878	2,360,928	785	206,784
山 崎	509,343	362,349,856	250,618,537	224,209	239,342,358	139,011,446	187,376	29,894,222	107,141,272	7,994	5,850,076	3,322,107	89,279	87,136,343	1,143,711	485	126,857
徳 島	246,083	148,854,252	118,438,152	111,530	101,882,051	64,908,912	93,997	15,315,141	51,029,131	4,404	2,959,733	1,960,079	35,951	28,651,598	540,030	203	45,730
香 川	330,350	225,320,576	167,631,659	154,022	155,401,571	94,862,571	119,550	20,511,333	69,468,776	5,578	3,994,800	2,482,904	50,937	45,350,994	817,227	263	62,778
愛 媛	466,507	289,941,677	226,127,903	193,731	210,497,252	116,497,252	190,214	30,155,192	104,384,591	8,917	6,114,476	4,041,906	73,270	63,250,480	1,204,157	375	91,906
高 松	244,8																

第4表(続) 厚生年金保険(第1号) 都道府県別年金受給権者状況(厚生年金保険計(旧共済組合を除く))
(新規裁定)

都道府県別	合 計			老 齢 年 金			通 算 老 齢 年 金 ・25 年 未 満			障 害 年 金			遺 族 年 金			通算遺族年金	
	件数	年金額	(別掲)基礎年金額	件数	年金額	(別掲)基礎年金額	件数	年金額	(別掲)基礎年金額	件数	年金額	(別掲)基礎年金額	件数	年金額	(別掲)基礎年金額	件数	年金額
	千円	千円	千円	千円	千円	千円	千円	千円	千円	千円	千円	千円	千円	千円	千円	千円	千円
平成 31 年 2月	100,165	78,805,643	9,342,421	40,959	41,377,225	2,382,057	23,799	4,666,621	4,265,867	3,169	2,239,563	1,422,325	32,238	30,522,234	1,272,173	-	-
3月	100,788	78,040,175	9,951,452	41,529	41,385,517	2,541,700	24,354	4,728,326	4,431,613	3,496	2,467,804	1,599,752	31,408	29,458,498	1,378,387	1	*
4月	96,523	74,071,373	9,310,541	39,986	39,792,229	2,587,633	24,030	4,754,561	4,277,604	3,132	2,246,617	1,398,857	29,374	27,277,910	1,046,448	1	*
令和 元 年 5月	97,109	63,457,592	9,646,240	31,642	29,588,970	2,674,776	34,747	5,967,926	4,596,345	2,982	2,093,812	1,366,868	27,738	25,806,885	1,008,250	-	-
6月	108,220	60,962,479	10,178,128	26,593	21,408,089	2,817,095	46,564	7,361,101	4,639,749	2,983	2,106,536	1,386,947	32,080	30,086,753	1,334,338	-	-
7月	95,961	53,103,866	9,585,221	21,452	17,549,804	2,493,825	42,534	6,721,235	4,247,898	3,264	2,329,035	1,549,579	28,711	26,503,791	1,293,919	-	-
北 海 道	4,841	2,214,367	464,134	986	753,953	129,929	2,392	327,993	253,889	111	74,024	46,652	1,352	1,058,397	33,664	-	-
青 森 県	1,239	464,563	124,936	278	177,556	27,873	606	73,052	68,414	23	12,979	11,849	332	200,976	16,800	-	-
岩 手 県	1,164	525,815	110,245	336	227,933	27,813	478	67,035	57,986	40	25,378	16,634	310	205,469	7,812	-	-
宮 城 県	1,799	919,668	225,279	481	373,449	72,908	801	120,087	104,202	31	22,101	15,241	486	404,031	32,927	-	-
秋 田 県	1,028	487,689	92,857	321	211,079	25,146	371	52,270	42,356	18	12,035	6,300	318	212,305	19,056	-	-
山 形 県	942	451,178	83,631	324	195,785	22,463	337	51,977	41,713	29	19,534	11,760	252	183,882	7,694	-	-
福 岡 県	1,751	873,968	196,211	525	386,381	63,696	706	110,811	77,045	62	40,914	30,505	458	335,862	24,965	-	-
茨 城 県	2,338	1,239,482	250,733	513	430,330	66,545	1,053	161,467	119,052	66	42,748	31,995	706	604,936	33,141	-	-
栃 木 県	1,562	815,385	173,381	375	303,613	42,920	686	107,460	71,713	71	52,012	35,204	430	352,300	23,544	-	-
群 馬 県	1,490	780,156	146,299	321	248,817	39,426	652	103,289	68,197	52	36,735	24,106	465	391,314	19,568	-	-
埼 玉 県	5,190	3,100,558	549,969	1,035	937,072	155,124	2,369	395,831	224,067	179	128,753	91,126	1,607	1,638,903	79,651	-	-
千 葉 県	4,506	2,807,135	508,245	937	861,176	137,752	2,039	339,349	216,559	157	117,804	84,493	1,373	1,488,807	69,841	-	-
東 京 都	8,612	5,359,822	909,147	1,846	1,775,563	242,927	4,006	758,755	402,620	266	200,317	116,643	2,494	2,625,187	146,958	-	-
神 奈 川 県	6,246	4,206,115	654,025	1,327	1,364,172	178,175	2,753	466,332	286,508	246	193,808	113,207	1,920	2,181,803	76,134	-	-
新 潟 県	1,941	1,088,046	166,216	620	453,972	54,705	678	107,125	64,199	73	49,255	32,939	570	477,695	14,374	-	-
富 山 県	860	538,703	78,753	255	189,654	17,770	255	42,941	24,346	35	23,871	22,049	315	282,237	14,588	-	-
石 川 県	940	479,140	84,911	236	174,210	20,960	388	56,940	35,348	51	29,308	22,351	265	218,682	6,252	-	-
福 山 県	633	355,926	59,915	177	122,110	11,528	205	30,842	19,519	30	21,966	13,874	221	181,007	14,994	-	-
山 梨 県	668	336,876	75,013	151	119,644	20,170	310	51,310	35,647	16	11,584	5,656	191	154,339	13,541	-	-
山 崎 野 郎	1,682	934,093	162,022	405	314,781	40,154	676	117,646	60,769	75	48,837	37,545	526	452,829	23,555	-	-
岐 阜 県	1,581	829,861	150,177	344	268,915	32,104	667	97,717	51,699	56	45,413	30,657	514	417,817	35,717	-	-
静 岡 県	2,850	1,680,864	230,210	581	470,754	52,854	1,228	197,517	101,093	87	64,517	37,427	954	948,076	38,837	-	-
愛 知 県	4,975	2,923,318	469,762	947	848,775	101,499	2,176	334,582	180,244	218	154,127	107,502	1,634	1,585,834	80,517	-	-
三 重 県	1,425	782,837	106,177	280	225,026	31,025	642	98,477	45,574	53	38,256	19,874	450	421,079	9,704	-	-
滋 賀 県	1,023	603,390	97,166	236	198,416	23,768	437	71,244	38,273	40	31,932	22,289	310	301,798	12,835	-	-
京 都 府	1,872	1,061,942	183,101	388	309,758	51,480	835	137,613	90,573	41	29,546	22,410	608	585,025	18,638	-	-
大 阪 府	6,072	3,491,363	658,062	1,162	1,011,721	161,416	2,788	466,938	294,431	233	170,002	118,738	1,889	1,842,703	83,477	-	-
兵 庫 県	4,187	2,549,683	365,965	897	837,377	108,249	1,912	304,086	160,831	105	62,676	50,793	1,273	1,325,544	46,093	-	-
和 歌 山 県	1,018	545,665	91,258	167	144,663	18,931	485	65,674	36,165	44	36,417	21,296	322	298,912	14,866	-	-
和 歌 山 県	734	358,956	66,353	145	100,376	11,441	345	51,903	39,211	19	14,908	5,100	225	191,769	10,602	-	-
鳥 取 県	518	249,529	39,034	148	95,924	15,425	215	31,265	17,430	7	4,517	5,100	148	117,823	1,079	-	-
島 根 県	585	281,829	54,013	175	99,569	9,766	199	29,110	21,933	20	15,179	9,704	191	137,972	12,611	-	-
岡 山 県	1,476	840,106	136,608	333	250,799	34,995	591	89,759	58,425	65	44,425	30,601	487	455,123	12,579	-	-
広 島 県	2,049	1,188,556	174,515	506	405,635	52,625	837	129,645	73,234	75	53,240	37,499	631	600,036	11,157	-	-
山 口 県	1,201	682,256	89,537	258	203,577	29,482	506	69,014	41,204	28	17,797	11,398	409	391,869	7,438	-	-
徳 島 県	642	307,445	63,689	168	114,265	20,785	271	34,070	32,810	12	7,284	3,959	191	151,827	6,134	-	-
香 川 県	796	420,766	64,317	188	131,654	18,042	334	48,712	26,600	28	20,391	13,123	246	220,010	6,551	-	-
愛 媛 県	1,142	533,686	117,081	222	158,691	20,428	529	73,277	51,723	44	24,246	26,024	347	277,472	18,906	-	-
高 知 県	622	278,833	75,489	156	105,046	19,706	260	35,738	37,519	16	11,073	7,245	190	126,976	11,019	-	-
福 岡 県	4,041	2,089,655	409,078	883	672,942	92,791	1,860	283,641	176,319	172	121,182	78,998	1,126	1,011,890	60,970	-	-
佐 賀 県	704	340,086	77,821	207	140,101	22,975	287	41,105	34,493	21	14,054	9,751	189	144,826	10,602	-	-
長 崎 県	1,169	583,207	107,680	261	208,438	27,664	555	85,700	51,821	29	21,775	13,350	324	267,294	14,845	-	-
熊 本 県	1,328	593,693	139,272	337	215,410	31,503	598	88,629	71,892	55	31,575	22,380	338	255,080	13,498	-	-
大 分 県	928	410,298	89,092	206	136,000	19,447	426	59,513	42,215	29	21,010	16,604	267	193,775	10,826	-	-
宮 崎 県	948	417,539	97,811	222	149,918	18,481	442	63,651	46,416	43	28,543	19,829	241	175,427	12,985	-	-
鹿 児 島 県	1,472	635,733	144,038	341	247,810	42,050	691	93,904	63,219	52	33,721	21,103	388	260,298	17,666	-	-
沖 縄 県	994	348,525	145,660	211	134,011	23,627	552	73,289	81,786	41	24,269	16,693	190	116,956	23,555	-	-
そ の 他	177	95,559	26,334	34	42,982	3,158	105	22,955	12,019	-	-	-	38	29,622	11,157	-	-

注1. 厚生年金保険(第1号)の受給権者とは、厚生年金保険受給権者全体から、共済組合等の組合員等たる厚生年金保険の被保険者期間(平成27年9月以前の共済組合等の組合員等の期間を含む)のみの者を除き、さらに、障害厚生年金受給権者及び短期要件分の遺族厚生年金受給権者について、それぞれ初診日又は死亡日に共済組合等の組合員等であった者を除いた者をいう。
 2. 厚生年金保険(第1号)受給権者の年金額は、老齢給付及び遺族年金(長期要件)については、平成27年9月以前の厚生年金保険被保険者期間及び平成27年10月以降の第1号厚生年金被保険者期間に係る年金額であり、平成27年10月以降に受給権が発生した障害年金及び遺族年金(短期要件)については、共済組合等の組合員等たる厚生年金保険の被保険者期間(平成27年9月以前の共済組合等の組合員等の期間を含む)を含めて算出した年金額である。
 3. 「旧共済組合」は、厚生年金保険に統合された時点で旧JR共済、旧NTT共済、旧JT共済又は旧農林共済の受給権が発生していた者及びその者の当該年の年金額である。

第4表(続) 厚生年金保険(第1号) 都道府県別年金受給権者状況(厚生年金保険計(旧共済組合を除く))
(失 権)

都道府県別	合 計			老 齢 年 金			通 算 老 齢 年 金 ・25 年 未 満			障 害 年 金			遺 族 年 金			通算遺族年金	
	件数	年金額	(別掲)基礎年金額	件数	年金額	(別掲)基礎年金額	件数	年金額	(別掲)基礎年金額	件数	年金額	(別掲)基礎年金額	件数	年金額	(別掲)基礎年金額	件数	年金額
		千円	千円		千円	千円		千円	千円		千円	千円		千円	千円		千円
平成 31 年	109,155	94,715,591	45,673,955	44,138	59,094,537	25,673,823	36,746	8,563,842	18,748,859	2,325	1,998,661	1,052,601	25,614	24,973,998	198,672	332	84,553
2月	98,658	85,066,389	41,617,996	39,474	52,732,962	23,085,221	33,705	7,898,564	17,282,766	2,207	1,855,951	1,053,966	22,983	22,506,029	196,043	289	72,883
3月	109,983	87,678,689	49,711,413	37,936	50,559,486	22,100,267	32,298	7,504,529	16,345,580	2,034	1,769,653	942,524	37,440	27,774,172	10,323,041	275	70,849
4月	84,803	73,389,055	35,374,278	33,908	45,241,583	19,930,872	28,588	6,617,332	14,697,489	1,885	1,636,560	869,113	20,155	19,826,409	236,804	267	67,171
令和 元 年	108,658	93,559,871	45,958,096	43,526	57,871,030	25,649,426	36,995	8,585,811	19,035,125	2,253	1,919,671	1,055,449	25,583	25,102,807	218,096	301	80,551
5月	108,658	93,559,871	45,958,096	43,526	57,871,030	25,649,426	36,995	8,585,811	19,035,125	2,253	1,919,671	1,055,449	25,583	25,102,807	218,096	301	80,551
6月	88,065	74,701,933	37,298,774	34,952	46,121,339	20,588,444	30,352	6,923,179	15,538,889	1,962	1,670,347	929,191	20,515	19,916,255	242,250	284	70,812
7月																	
北 海	4,086	3,010,739	1,646,687	1,442	1,771,391	805,833	1,600	339,676	786,853	99	88,109	41,756	933	809,177	12,245	12	2,386
道 森	945	525,341	398,561	276	288,311	151,245	441	80,550	232,359	21	15,630	11,760	197	138,101	3,197	10	2,750
峠 森	988	591,145	432,112	317	328,999	191,830	417	82,223	224,337	26	18,655	14,428	227	161,095	1,517	1	*
宮 手	1,417	1,078,070	616,640	544	648,277	329,876	525	121,623	269,631	26	25,917	12,912	318	280,955	4,221	4	1,296
秋 城	964	554,677	394,552	301	298,903	174,611	378	69,413	209,262	13	11,895	5,910	267	173,272	4,769	5	1,194
山 形	882	550,695	379,416	309	319,196	184,652	358	68,044	183,754	15	12,152	8,607	200	151,303	2,403	-	-
福 島	1,354	946,016	576,782	505	554,304	300,880	498	100,788	257,986	28	22,910	14,039	315	266,271	3,878	8	1,743
茨 城	1,795	1,437,128	782,094	713	906,992	432,695	626	130,333	326,372	35	27,778	18,969	420	371,612	4,058	1	*
栃 木	1,343	1,003,704	581,413	528	603,680	314,548	492	106,892	252,919	21	15,176	10,722	300	277,750	3,225	2	*
群 馬	1,674	1,265,889	723,038	642	764,109	382,920	591	127,669	320,273	27	20,557	14,683	409	352,402	5,162	5	1,151
埼 玉	4,323	4,023,820	1,947,712	1,898	2,656,407	1,179,512	1,394	333,455	716,247	83	81,534	41,200	938	949,428	10,753	10	2,996
千 葉	3,865	3,714,451	1,719,739	1,661	2,424,305	1,024,149	1,225	297,212	631,728	98	86,681	50,546	869	903,894	13,316	12	2,359
東 京	7,949	7,769,171	3,336,681	3,172	4,785,511	1,850,423	2,720	729,769	1,391,593	148	133,749	73,330	1,889	2,114,767	21,335	20	5,375
神 奈 川	5,703	6,093,562	2,409,621	2,409	3,826,099	1,451,030	1,747	422,852	883,427	110	99,078	58,334	1,424	1,741,937	16,830	13	3,597
新 潟	1,952	1,460,638	793,394	751	870,524	434,308	654	127,720	332,756	36	25,292	16,050	502	434,409	10,279	9	2,694
富 山	999	789,922	416,732	384	451,665	226,016	324	72,234	175,068	26	21,137	14,068	258	243,706	1,580	7	1,180
石 川	836	603,268	364,230	303	359,139	175,017	334	78,670	176,646	15	9,344	10,004	180	155,270	2,562	4	846
福 井	643	509,018	285,926	280	323,260	160,944	208	54,511	116,864	16	11,899	6,600	138	119,204	1,458	1	*
山 梨	542	395,447	232,632	190	236,368	117,683	218	47,386	107,705	16	12,887	7,244	116	98,469	-	2	*
長 野	1,724	1,325,523	689,712	650	782,528	371,450	606	138,577	298,812	37	29,229	17,441	423	372,967	2,009	8	2,492
岐 阜	1,468	1,156,463	658,516	566	686,997	349,336	521	129,820	286,749	33	24,935	15,793	345	313,598	6,637	3	1,112
静 岡	3,024	2,665,369	1,352,155	1,331	1,736,538	798,903	948	228,290	513,477	81	67,975	31,569	654	629,663	8,207	10	2,903
愛 知	4,899	4,555,861	2,171,658	2,145	2,956,575	1,308,666	1,492	353,852	788,106	129	115,730	58,641	1,114	1,125,232	16,245	19	4,473
三 重	1,291	1,093,962	572,454	562	722,252	335,720	408	90,973	222,781	23	18,532	12,481	291	260,815	1,473	7	1,389
滋 賀	905	768,299	400,039	373	474,725	226,212	299	67,276	163,433	14	13,598	8,385	215	211,462	2,009	4	1,238
京 都	1,754	1,555,110	752,542	692	953,526	414,248	619	145,846	318,146	35	28,166	17,021	403	426,598	3,128	5	974
大 阪	6,320	5,813,391	2,639,367	2,626	3,627,891	1,523,464	2,087	506,262	1,033,567	147	131,757	65,047	1,446	1,543,678	17,289	14	3,803
兵 庫	4,090	3,883,471	1,680,406	1,670	2,429,156	963,507	1,354	303,601	667,766	80	68,252	41,816	971	1,077,266	7,318	15	5,197
奈 良	902	820,667	366,355	349	497,795	205,839	299	68,018	150,580	16	16,746	7,855	235	237,155	2,081	3	953
和 歌 山	677	505,423	275,938	239	310,519	134,690	259	54,060	130,971	13	12,682	7,992	164	127,376	2,286	2	*
鳥 取	496	310,394	207,780	179	192,408	99,219	200	41,312	102,978	9	7,007	4,290	108	69,667	1,294	-	-
島 根	566	387,066	248,136	214	224,217	126,935	208	45,731	113,775	15	10,705	6,629	124	105,515	797	5	898
岡 山	1,698	1,362,060	731,088	721	861,437	419,506	548	120,834	286,864	51	40,747	21,308	376	338,595	3,410	2	*
広 島	2,178	1,847,027	867,608	870	1,117,681	498,641	729	171,900	340,182	53	50,437	22,680	520	505,581	6,105	6	1,428
山 口	1,369	1,190,270	547,486	530	694,025	303,118	440	100,848	228,367	36	31,685	13,650	353	361,164	2,352	10	2,548
徳 島	605	433,396	236,119	240	260,491	127,863	211	42,707	104,368	12	12,106	2,729	141	117,727	1,159	1	*
香 川	834	646,266	361,728	333	405,360	202,462	286	67,077	151,645	21	17,270	6,045	191	155,856	1,576	3	704
愛 媛	1,178	870,282	491,186	446	515,896	252,832	416	78,837	225,832	26	22,675	10,530	290	252,874	1,992	-	-
高 知	589	385,178	233,663	214	231,682	117,845	228	48,185	110,160	9	6,607	3,314	136	98,239	2,345	2	*
福 岡	3,446	2,897,388	1,372,473	1,355	1,719,024	768,414	1,141	241,830	542,175	95	74,486	51,665	842	859,001	10,219	13	3,048
佐 賀	609	442,183	245,370	217	251,182	118,662	222	46,419	117,519	18	16,977	6,046	148	126,665	3,143	4	940
長 崎	909	723,006	374,617	362	450,840	202,302	310	70,865	162,596	21	16,297	6,825	209	183,784	2,893	7	1,220
熊 本	1,126	742,937	462,559	390	430,695	217,347	456	92,277	226,658	31	22,642	15,209	245	196,412	3,345	4	311
大 分	730	512,663	306,860	268	309,730	153,961	275	61,870	136,956	26	22,187	13,061	159	118,650	2,882	2	*
宮 崎	721	465,614	302,920	239	270,738	131,331	317	68,785	164,080	15	11,082	5,938	149	114,909	1,572	1	*
鹿 児 島	1,110	662,119	467,865	348	371,839	210,572	473	96,087	241,232	31	21,799	11,923	253	171,059	4,138	5	1,336
沖 縄	545	327,449	229,096	179	194,366	106,153	233	47,252	110,075	25	16,472	12,088	105	68,743	780	3	616
セ ン ト ー	42	30,394	15,115	19	24,055	11,075	17	2,768	3,260	1	*	*	5	2,986	779	-	-

注1. 厚生年金保険(第1号)の受給権者とは、厚生年金保険受給権者全体から、共済組合等の組合員等たる厚生年金保険の被保険者期間(平成27年9月以前の共済組合等の組合員等の期間を含む)のみをの者を除き、さらに、障害厚生年金受給権者及び短期要件分の遺族厚生年金受給権者について、それぞれ初診日又は死亡日に共済組合等の組合員等であった

第4表(続) 厚生年金保険(第1号) 都道府県別年金受給権者状況(旧法厚生年金保険)
(月末現在)

都道府県別	合計		老 齢 年 金					通 算 老 齢 年 金					障 害 年 金		遺 族 年 金		通 算 遺 族 年 金	
			計	退 職		在 職		計	退 職		在 職							
	件数	年金額		件数	件数	年金額	件数		年金額	件数	件数	年金額	件数	年金額	件数	年金額	件数	年金額
千円		千円		千円		千円		千円		千円		千円		千円		千円		
平成 31年 2月	1,114,819	1,160,245,804	380,481	378,852	612,707,186	1,629	2,882,295	297,896	296,700	111,237,778	1,196	611,077	59,911	67,954,763	348,320	357,293,205	28,211	7,559,500
3月	1,101,576	1,145,896,952	374,914	373,292	602,957,771	1,622	2,866,814	293,053	291,868	109,411,927	1,185	606,557	59,565	67,562,400	346,114	355,003,227	27,930	7,488,255
4月	1,088,695	1,132,998,429	369,540	367,923	594,061,960	1,617	2,854,595	288,352	287,174	107,766,307	1,178	602,386	59,207	67,188,318	343,935	353,098,699	27,661	7,426,164
令和 元年 5月	1,077,619	1,120,826,347	364,874	363,274	585,890,239	1,600	2,810,697	284,470	283,298	106,295,769	1,172	600,043	58,884	66,797,896	341,992	351,071,765	27,399	7,359,937
6月	1,063,555	1,105,498,177	359,040	357,458	575,630,879	1,582	2,775,096	279,358	278,198	104,368,082	1,160	593,820	58,519	66,350,404	339,532	348,498,559	27,106	7,281,336
7月	1,052,502	1,093,557,025	354,527	353,005	567,710,683	1,522	2,668,012	275,315	274,172	102,870,518	1,143	589,351	58,223	66,006,121	337,609	346,500,572	26,828	7,211,768
北 海 道	49,929	48,959,182	15,104	15,061	23,950,653	43	78,958	15,443	15,395	5,768,970	48	14,898	2,547	2,927,059	15,415	15,893,320	1,420	325,324
青 森 県	8,264	7,052,437	2,127	2,121	2,911,030	6	8,913	2,537	2,531	836,694	6	1,976	480	520,355	2,774	2,700,977	346	72,492
岩 手 県	9,448	8,547,626	2,691	2,689	3,900,555	2	*	2,904	2,895	975,988	9	3,630	526	583,658	3,047	3,017,587	280	62,465
宮 城 県	14,748	14,323,646	4,583	4,571	7,067,404	12	22,410	4,400	4,393	1,732,014	7	4,149	785	870,942	4,558	4,523,928	422	102,799
秋 田 県	9,249	8,546,008	2,893	2,889	4,133,479	4	7,628	2,540	2,537	822,429	3	990	463	508,723	3,005	3,000,668	348	72,089
山 形 県	10,547	9,479,307	3,896	3,893	5,151,150	3	6,538	3,062	3,054	961,301	8	2,762	552	589,300	2,750	2,699,308	287	68,947
福 島 県	16,077	15,219,934	5,442	5,433	7,680,623	9	16,813	4,379	4,364	1,522,594	15	4,424	1,041	1,121,793	4,842	4,789,492	373	84,194
茨 城 県	17,226	17,455,958	5,440	5,420	8,595,893	20	34,102	4,718	4,712	1,823,874	6	3,903	1,059	1,224,218	5,625	5,669,440	384	104,528
栃 木 県	13,611	13,163,819	4,147	4,130	6,274,217	17	31,514	3,910	3,896	1,466,728	14	6,295	811	906,869	4,414	4,396,985	329	81,210
群 馬 県	14,952	14,443,500	4,786	4,773	7,260,506	13	28,979	4,369	4,357	1,567,897	12	4,005	929	1,015,737	4,473	4,476,619	395	89,756
埼 玉 県	40,778	44,290,814	12,769	12,731	21,859,284	38	68,262	9,832	9,798	3,977,873	34	16,997	2,356	2,760,188	14,754	15,284,837	1,067	323,373
千 葉 県	35,750	39,915,467	11,419	11,383	20,305,430	36	62,441	8,860	8,834	3,728,003	26	10,870	1,865	2,221,544	12,695	13,320,455	911	266,724
京 都 府	92,399	108,156,542	30,467	30,030	58,057,352	437	762,082	23,062	22,794	9,380,739	268	161,326	4,055	4,803,721	32,138	34,141,879	2,677	849,444
神 奈 川 県	59,797	72,744,207	20,361	20,273	39,522,598	88	166,282	13,330	13,270	5,516,298	60	31,473	2,763	3,300,598	21,995	23,776,310	1,348	430,651
新 潟 県	23,755	23,135,964	8,964	8,950	12,717,501	14	31,746	6,229	6,215	2,143,788	14	4,852	1,422	1,510,373	6,576	6,595,553	564	132,151
富 山 県	13,935	14,081,432	5,236	5,226	7,717,587	10	19,088	3,404	3,399	1,154,150	5	2,954	733	803,433	4,217	4,300,310	345	83,909
石 川 県	12,473	12,024,055	4,517	4,510	6,646,300	7	12,027	3,729	3,722	1,338,287	7	2,308	617	678,810	3,257	3,255,491	353	90,831
福 井 県	10,314	10,276,031	4,430	4,425	6,338,374	5	11,011	2,857	2,853	1,027,648	4	1,420	515	555,049	2,322	2,296,315	190	46,215
山 梨 県	6,712	6,088,582	1,930	1,924	2,966,499	6	9,262	2,453	2,449	878,426	4	2,358	331	384,231	1,834	1,807,457	164	40,349
山 崎 野 郎	24,300	22,324,105	8,863	8,845	12,397,438	18	29,392	8,152	8,136	2,919,450	16	5,317	1,216	1,344,119	5,571	5,515,514	498	112,874
岐 阜 県	18,046	17,790,369	6,136	6,129	9,144,159	7	9,763	4,890	4,875	1,807,129	15	5,736	1,081	1,193,023	5,444	5,498,981	495	131,578
愛 知 県	36,689	37,468,393	13,467	13,419	20,158,065	48	101,938	9,581	9,550	3,713,849	31	15,112	2,193	2,407,186	10,632	10,846,930	816	225,314
愛 知 県	53,335	58,511,718	18,298	18,230	30,344,106	68	133,938	11,980	11,939	4,697,947	55	25,693	3,351	3,791,890	18,363	19,138,484	1,343	379,660
滋 賀 県	15,544	15,473,813	5,574	5,567	8,239,165	7	12,426	4,181	4,177	1,543,815	4	1,259	830	920,445	4,606	4,666,068	353	90,636
滋 賀 県	11,753	11,305,881	3,730	3,719	5,693,653	11	16,601	3,775	3,766	1,435,498	9	6,349	642	731,450	3,282	3,341,380	324	80,949
京 大 阪 府	24,255	25,504,568	8,192	8,130	13,387,276	62	115,483	6,619	6,568	2,643,225	51	30,744	1,311	1,493,052	7,461	7,646,511	672	188,276
大 阪 府	72,115	80,451,497	23,315	23,148	39,606,580	167	246,494	14,602	14,464	5,862,386	138	79,930	4,657	5,406,501	27,743	28,688,988	1,798	560,617
兵 庫 県	51,334	57,101,561	17,209	17,136	29,659,271	73	123,247	11,860	11,809	4,403,475	51	32,057	2,733	3,207,775	18,304	19,332,244	1,228	343,492
和 歌 山 県	11,360	12,014,782	3,470	3,459	6,010,862	11	22,949	3,132	3,125	1,201,733	7	2,458	569	660,667	3,877	4,027,728	312	88,385
和 歌 山 県	10,209	9,832,119	3,162	3,152	4,801,703	10	17,111	2,918	2,906	1,000,456	12	5,238	666	751,284	3,175	3,184,334	288	71,993
鳥 島 岡 山 県	6,976	6,319,296	2,734	2,728	3,559,183	6	9,687	2,098	2,095	758,806	3	1,540	324	338,186	1,659	1,613,167	161	38,728
鳥 島 岡 山 県	8,675	7,596,517	2,824	2,820	3,845,022	4	5,587	2,818	2,813	938,723	5	2,136	526	556,323	2,253	2,191,166	254	57,560
鳥 島 岡 山 県	23,568	23,479,959	9,592	9,563	13,581,057	29	54,133	6,165	6,145	2,200,486	20	10,225	1,189	1,349,113	6,138	6,168,564	484	116,381
鳥 島 岡 山 県	32,800	33,725,245	12,032	11,997	18,039,575	35	65,315	7,993	7,958	3,221,220	35	12,189	1,943	2,163,169	10,064	10,221,493	768	202,283
鳥 島 岡 山 県	17,531	18,103,999	6,137	6,128	9,492,919	9	15,648	4,274	4,260	1,553,847	14	5,293	914	1,042,417	5,742	5,872,888	464	120,987
徳 島 県	8,192	7,468,443	3,165	3,155	4,103,243	10	19,229	2,253	2,250	752,176	3	1,69	494	531,623	2,083	2,017,548	197	44,455
香 川 県	12,479	11,795,704	4,860	4,841	6,763,021	19	30,086	3,729	3,713	1,288,057	16	8,457	590	654,914	3,042	2,989,384	258	61,785
愛 媛 県	16,081	15,611,511	5,817	5,793	8,378,102	24	37,160	4,386	4,384	1,476,401	2	*	863	962,574	4,663	4,670,338	352	86,345
高 松 県	8,995	8,194,502	3,303	3,289	4,545,879	14	21,299	2,866	2,857	935,804	9	5,362	428	475,095	2,203	2,163,476	195	47,587
高 松 県	49,660	52,382,761	16,578	16,525	26,702,783	53	82,954	11,544	11,499	4,143,356	45	22,528	2,868	3,218,669	17,435	17,872,946	1,235	339,526
佐 賀 県	8,067	7,527,497	2,691	2,683	3,793,789	8	12,682	2,267	2,264	779,137	3	2,243	454	486,320	2,455	2,404,774	200	48,552
熊 本 県	13,331	13,599,597	4,212	4,194	6,793,242	18	31,929	3,450	3,443	1,199,157	7	4,447	732	830,347	4,558	4,645,861	379	94,614
熊 本 県	15,767	15,060,182	5,230	5,220	7,773,324	10	18,139	4,633	4,617	1,600,549	16	5,926	1,065	1,178,343	4,416	4,390,901	423	92,999
大 宮 市	11,163	10,268,489	3,439	3,433	4,883,418	6	11,959	3,265	3,259	1,130,084	6	3,261	661	749,202	3,488	3,415,268	310	75,297
大																		

第4表(続) 厚生年金保険(第1号) 都道府県別年金受給権者状況(旧法船員保険)
(月末現在)

都道府県別	合計		老 齢 年 金					通 算 老 齢 年 金					障 害 年 金		遺 族 年 金		通算遺族年金	
			計	退 職		在 職		計	退 職		在 職							
	件数	年金額		件数	件数	年金額	件数		年金額	件数	件数	年金額	件数	年金額	件数	年金額	件数	年金額
		千円	千円		千円		千円		千円		千円		千円		千円			
平成 31 年 2月	23,453	46,885,161	8,565	8,564	24,769,420	1	*	1,318	1,317	454,986	1	*	1,293	2,606,696	11,700	18,903,096	577	148,349
3月	23,197	46,443,040	8,423	8,422	24,360,461	1	*	1,290	1,289	443,839	1	*	1,283	2,598,342	11,629	18,890,556	572	147,229
4月	22,964	45,999,073	8,303	8,302	24,048,657	1	*	1,260	1,259	433,052	1	*	1,272	2,577,111	11,560	18,791,212	569	146,425
令和 元 年 5月	22,756	45,544,807	8,193	8,192	23,727,258	1	*	1,241	1,240	426,834	1	*	1,262	2,549,701	11,494	18,692,583	566	145,816
6月	22,523	45,045,118	8,060	8,059	23,339,189	1	*	1,218	1,217	418,903	1	*	1,252	2,535,655	11,433	18,604,504	560	144,252
7月	22,322	44,613,734	7,949	7,948	23,006,677	1	*	1,194	1,193	411,459	1	*	1,246	2,523,718	11,377	18,525,954	556	143,311
北 海 道	1,413	2,787,772	316	316	813,906	-	-	98	98	28,719	-	-	86	199,818	875	1,735,947	38	9,382
青 森 手 城 田	683	1,147,385	127	127	288,150	-	-	35	35	9,771	-	-	36	72,638	457	770,239	28	6,586
岩 手 宮 城 秋 田	700	1,216,912	177	177	419,993	-	-	41	41	13,763	-	-	35	77,257	424	700,052	23	5,847
山 形 福 島 茨 城 栃 木 群 馬	1,302	2,626,666	417	417	1,070,632	-	-	38	38	14,306	-	-	100	211,231	733	1,327,101	14	3,396
山 形 福 島 茨 城 栃 木 群 馬	199	375,890	52	52	116,534	-	-	9	9	4,417	-	-	16	37,945	114	215,234	8	1,760
山 形 福 島 茨 城 栃 木 群 馬	190	372,477	47	47	126,760	-	-	4	4	1,125	-	-	5	9,163	129	234,819	5	610
山 形 福 島 茨 城 栃 木 群 馬	331	640,193	115	115	294,246	-	-	8	8	3,153	-	-	15	32,004	186	309,135	7	1,655
山 形 福 島 茨 城 栃 木 群 馬	363	668,509	136	135	364,681	1	*	13	13	4,088	-	-	12	23,282	189	270,543	13	3,407
山 形 福 島 茨 城 栃 木 群 馬	47	123,449	26	26	92,028	-	-	4	4	1,182	-	-	2	*	13	26,397	2	*
山 形 福 島 茨 城 栃 木 群 馬	40	97,932	17	17	62,154	-	-	5	5	1,279	-	-	1	*	15	31,859	2	*
埼 千 東 神 奈 新 潟	144	354,235	69	69	225,316	-	-	9	9	3,377	-	-	9	20,343	56	104,998	1	*
埼 千 東 神 奈 新 潟	665	1,177,613	225	225	605,696	-	-	41	41	13,284	-	-	25	45,335	348	506,388	26	6,910
埼 千 東 神 奈 新 潟	361	760,553	127	127	423,634	-	-	35	35	12,027	-	-	24	38,759	166	283,864	9	2,270
埼 千 東 神 奈 新 潟	823	1,956,860	373	373	1,250,959	-	-	37	37	15,070	-	-	28	58,062	368	627,720	17	5,050
埼 千 東 神 奈 新 潟	406	918,869	158	158	506,696	-	-	19	19	6,189	-	-	18	39,059	200	364,604	11	2,320
富 石 福 山 福 山 長 野	199	415,965	71	71	202,390	-	-	8	8	4,136	-	-	6	11,354	107	195,838	7	2,247
富 石 福 山 福 山 長 野	453	989,138	185	185	581,348	-	-	21	21	7,701	-	-	17	36,276	213	360,037	17	3,775
富 石 福 山 福 山 長 野	149	329,167	70	70	221,252	-	-	9	9	2,899	-	-	5	12,199	59	90,831	6	1,986
富 石 福 山 福 山 長 野	16	34,340	6	6	21,504	-	-	4	4	1,267	-	-	1	*	5	8,002	-	-
富 石 福 山 福 山 長 野	65	158,394	25	25	94,042	-	-	10	10	2,302	-	-	4	10,119	23	51,308	3	624
岐 静 愛 三 滋	52	133,386	27	27	96,561	-	-	7	7	1,969	-	-	2	*	15	32,171	1	*
岐 静 愛 三 滋	918	1,751,778	358	358	978,130	-	-	48	47	17,525	1	*	36	72,587	444	674,765	32	8,665
岐 静 愛 三 滋	274	531,843	92	92	294,350	-	-	25	25	8,689	-	-	15	31,791	132	194,739	10	2,273
岐 静 愛 三 滋	534	918,003	222	222	556,070	-	-	44	44	15,267	-	-	25	55,860	213	284,047	30	6,761
岐 静 愛 三 滋	44	108,375	23	23	77,540	-	-	5	5	2,006	-	-	2	*	13	22,916	1	*
京 大 兵 奈 和	129	278,963	54	54	185,916	-	-	17	17	6,007	-	-	4	7,187	50	78,512	4	1,341
京 大 兵 奈 和	620	1,338,671	240	240	798,734	-	-	40	40	14,165	-	-	34	69,261	296	452,877	10	3,634
京 大 兵 奈 和	1,041	2,494,446	499	499	1,680,860	-	-	41	41	14,277	-	-	39	88,542	447	706,530	15	4,237
京 大 兵 奈 和	76	184,163	34	34	125,203	-	-	6	6	1,960	-	-	1	*	31	54,989	4	1,129
京 大 兵 奈 和	387	700,462	158	158	409,067	-	-	18	18	6,099	-	-	21	37,171	170	241,961	20	6,164
鳥 島 岡 広 山	168	325,364	52	52	138,615	-	-	5	5	1,796	-	-	10	20,272	101	164,681	-	-
鳥 島 岡 広 山	437	860,963	144	144	403,482	-	-	20	20	8,653	-	-	30	58,297	234	388,267	9	2,263
鳥 島 岡 広 山	260	556,442	118	118	387,782	-	-	17	17	5,233	-	-	8	10,725	110	150,706	7	1,995
鳥 島 岡 広 山	743	1,535,272	268	268	821,681	-	-	49	49	13,544	-	-	41	81,920	368	613,626	17	4,501
鳥 島 岡 広 山	1,056	2,213,567	391	391	1,197,600	-	-	34	34	13,145	-	-	67	143,625	543	853,328	21	5,870
徳 香 愛 高 福	425	807,969	160	160	417,912	-	-	18	18	6,660	-	-	20	43,233	223	338,890	4	1,275
徳 香 愛 高 福	420	837,192	164	164	474,619	-	-	38	38	14,104	-	-	24	55,248	189	292,229	5	993
徳 香 愛 高 福	793	1,503,087	275	275	774,698	-	-	47	47	15,066	-	-	36	77,117	412	630,644	23	5,560
徳 香 愛 高 福	705	1,204,137	251	251	600,429	-	-	38	38	12,594	-	-	43	72,991	352	512,268	21	5,855
徳 香 愛 高 福	973	2,178,942	370	370	1,166,338	-	-	32	32	11,312	-	-	61	120,880	501	878,319	9	2,092
佐 長 熊 大 宮	198	399,663	66	66	200,183	-	-	8	8	2,725	-	-	16	33,492	106	162,924	2	*
佐 長 熊 大 宮	1,717	3,313,626	604	604	1,716,267	-	-	64	64	26,861	-	-	122	234,492	888	1,326,679	39	9,326
佐 長 熊 大 宮	352	632,431	111	111	309,502	-	-	28	28	8,871	-	-	27	47,013	176	263,595	7	3,449
佐 長 熊 大 宮	286	523,131	109	109	270,709	-	-	18	18	4,974	-	-	21	41,909	131	204,302	10	1,237
佐 長 熊 大 宮	273	460,658	98	98	243,598	-	-	17	17	6,082	-	-	18	27,476	132	181,432	8	2,069
鹿 児 島 沖 縄 他	795	1,520,999	284	284	816,374	-	-	45	45	16,154	-	-	67	123,202	389	562,269	10	3,000
鹿 児 島 沖 縄 他	80	113,115	26	26	56,174	-	-	15	15	4,516	-	-	11	16,304	28	36,121	-	-
鹿 児 島 沖 縄 他	17	34,768	12	12	26,362	-	-	2	2	*	-	-	-	-	3	7,254	-	-

注1. 厚生年金保険(第1号)の受給権者とは、厚生年金保険受給権者全体から、共济組合等の組合員等たる厚生年金保険の被保険者期間(平成27年9月以前の共济組合等の組合員等の期間を含む)のみの者を除き、さらに、障害厚生年金受給権者及び短期要件分の遺族厚生年金受給権者について、それぞれ初診日又は死亡日に共济組合等の組合員等であった者を除いた者をいう。
 注2. 厚生年金保険(第1号)受給権者の年金額は、老齢給付及び遺族年金(長期要件)については、平成27年9月以前の厚生年金保険被保険者期間及び平成27年10月以降の第1号厚生年金被保険者期間に係る年金額であり、平成27年10月以降に受給権が発生した障害年金及び遺族年金(短期要件)については、共济組合等の組合員等たる厚生年金保険の被保険者期間(平成27年9月以前の共济組合等の組合員等の期間を含む)を含めて算出した年金額である。

第4表(続) 厚生年金保険(第1号) 都道府県別年金受給権者状況(新法厚生年金保険)

(月末現在)

都道府県別	合計			老 厚 生 年 金												
				計									基礎または定額あり			
	件数	年金額	(別掲)基礎年金額	件数	年金額	(別掲)基礎年金額	退 職			在 職			件数	年金額	(別掲)基礎年金額	
							件数	年金額	(別掲)基礎年金額	件数	年金額	(別掲)基礎年金額				
千円			千円			千円			千円			千円				
平成 31年	2月	35,792,754	25,033,790,684	17,941,768,500	29,811,303	19,493,870,017	17,556,169,453	25,833,435	15,900,615,194	15,899,925,286	3,977,868	3,593,254,824	1,656,244,167	26,310,135	17,754,893,890	17,556,169,453
	3月	35,816,307	25,036,121,456	17,981,698,824	29,822,243	19,487,163,102	17,593,917,725	25,825,370	15,876,663,788	15,921,611,873	3,996,873	3,610,499,315	1,672,305,852	26,314,842	17,743,944,253	17,593,917,725
	4月	35,823,316	25,060,579,238	18,021,900,883	29,833,181	19,503,481,135	17,649,720,361	25,819,948	15,873,409,230	15,961,170,320	4,013,233	3,630,071,905	1,688,550,041	26,348,538	17,763,173,511	17,649,720,361
	5月	35,849,609	25,079,870,606	18,061,850,960	29,848,128	19,515,208,159	17,687,701,395	25,914,913	15,942,358,664	16,026,610,131	3,933,215	3,572,849,495	1,661,091,264	26,409,427	17,802,021,043	17,687,701,395
	6月	35,865,223	25,071,120,420	18,080,604,531	29,853,320	19,499,151,525	17,704,416,167	25,906,691	15,920,228,305	16,031,258,776	3,946,629	3,578,923,219	1,673,157,391	26,432,876	17,804,196,295	17,704,416,167
	7月	35,882,718	25,067,550,937	18,109,069,187	29,858,691	19,486,981,503	17,730,563,357	25,910,036	15,910,294,470	16,047,164,268	3,948,655	3,576,687,033	1,683,399,089	26,469,265	17,816,546,356	17,730,563,357
	北海道	青 森	1,646,868	967,341,997	797,484,338	1,361,697	732,043,383	781,277,458	1,168,209	573,250,574	696,603,799	193,668	158,792,809	84,673,659	1,204,643	668,193,453
岩 手		400,452	190,597,803	191,084,942	332,626	146,911,395	186,738,377	290,822	117,601,011	16,429,383	41,804	29,310,384	16,498,994	290,654	131,487,612	186,738,377
宮 城		398,507	217,436,126	201,973,556	329,087	168,706,191	197,530,200	282,491	133,024,384	17,824,585	46,596	35,681,807	19,705,615	286,521	150,534,469	197,530,200
秋 田		633,746	409,770,708	318,943,720	529,483	323,440,782	450,599	254,013,170	277,677,669	78,884	69,427,613	34,414,518	464,364	292,439,185	312,902,188	450,599
山 形		354,061	185,896,039	175,295,309	291,524	143,557,333	171,987,100	254,991	115,742,699	157,165,640	36,533	27,814,634	14,821,459	257,205	128,450,582	171,987,100
福 島		357,804	202,960,566	186,503,166	299,233	161,450,355	182,766,996	259,913	129,948,646	166,443,717	39,320	31,501,709	16,323,279	264,664	144,879,979	182,766,996
茨 城		582,263	354,477,631	293,005,830	486,697	279,560,601	286,644,531	417,734	229,109,662	257,671,267	68,963	57,450,739	28,973,264	424,695	249,634,006	286,644,531
千葉県	茨 城	787,386	544,283,423	401,920,030	665,897	436,180,628	393,733,525	582,345	362,773,444	360,109,233	83,552	73,407,184	33,624,292	584,388	395,474,718	393,733,525
	栃 木	550,756	371,692,618	278,506,305	464,469	297,728,197	322,775,930	401,591	241,907,247	247,087,523	62,878	55,821,671	25,688,332	406,636	267,839,567	322,775,930
	群 馬	581,973	382,153,440	303,508,615	490,767	305,072,092	297,160,707	425,751	247,545,172	269,068,431	65,016	57,526,920	28,092,276	433,947	277,503,095	297,160,707
	埼 玉	1,948,607	1,474,246,931	993,183,277	1,640,522	1,165,347,564	973,969,827	1,436,028	968,661,958	888,038,797	204,494	196,685,606	85,931,030	1,459,939	1,069,400,542	973,969,827
	千 葉	1,669,921	1,303,992,981	856,442,718	1,400,831	1,026,857,849	839,514,250	1,224,240	855,731,886	764,277,456	176,594	171,125,963	75,236,794	1,248,361	944,594,058	839,514,250
	東 京	3,051,651	2,383,200,126	1,507,512,250	2,532,398	1,837,929,221	1,475,470,512	2,158,055	1,474,655,851	1,312,417,146	374,343	363,273,370	163,053,366	2,251,287	1,678,655,029	1,475,470,512
	新 潟	2,351,657	1,972,103,963	1,190,409,566	1,950,628	1,250,934,108	1,166,602,984	1,705,063	1,271,730,629	1,062,218,776	245,565	249,203,479	104,384,208	1,738,448	1,398,473,831	1,166,602,984
東京都	湯 島	752,381	483,316,190	394,068,885	625,330	378,610,735	386,679,254	546,410	308,741,002	353,297,313	78,920	69,869,732	33,381,940	550,759	341,399,851	386,679,254
	富 石	366,799	265,440,737	195,789,834	301,602	205,781,416	192,099,071	258,389	165,751,610	172,593,171	43,213	40,029,805	19,505,900	269,265	187,944,400	192,099,071
	山 川	357,584	238,277,526	188,899,511	297,701	186,510,148	184,963,148	254,817	148,676,653	165,608,203	41,804	29,310,384	16,498,994	290,654	141,487,612	184,963,148
	福 山	252,331	174,340,297	133,741,782	210,772	139,105,885	131,224,796	178,329	109,743,958	116,771,871	32,443	29,361,927	14,452,925	186,038	126,007,036	131,224,796
	山 梨	240,353	147,695,630	123,268,868	203,135	119,029,129	120,713,123	174,029	94,462,087	108,091,438	29,106	24,567,042	12,621,685	179,205	107,655,054	120,713,123
	長 野	689,817	461,683,884	370,417,793	579,243	368,100,445	362,702,318	504,846	301,294,581	330,837,520	74,397	66,805,864	31,864,798	514,035	334,920,888	362,702,318
	岐 阜	621,591	423,933,269	322,074,785	514,456	330,606,438	315,949,309	441,753	266,488,755	284,279,628	72,703	64,117,683	31,669,680	454,514	302,478,014	315,949,309
静岡県	山 岡	1,160,992	845,623,602	607,744,360	971,622	667,059,919	596,286,879	840,423	538,605,639	764,277,456	131,199	122,538,881	57,681,240	861,137	609,347,417	596,286,879
	愛 知	1,973,164	1,521,002,050	1,008,667,836	1,634,148	1,183,856,037	986,750,695	1,423,544	976,448,650	895,298,238	210,604	207,407,387	91,452,457	1,454,936	1,089,428,563	986,750,695
	重 慶	546,050	388,636,958	284,499,651	453,442	304,536,501	278,757,187	399,352	256,116,809	276,116,809	54,090	49,481,912	22,640,378	402,141	278,757,187	278,757,187
	滋 賀	397,799	294,314,782	208,382,238	331,847	232,392,693	204,178,150	291,146	194,044,774	187,230,341	40,701	38,347,919	16,947,809	293,841	212,423,655	204,178,150
	都 府 府	726,599	512,006,800	364,724,579	605,207	396,978,839	357,853,332	527,794	326,013,599	323,809,059	77,413	70,965,240	34,044,273	546,435	368,866,728	357,853,332
	京 都	2,380,161	1,753,733,096	1,158,514,016	1,964,764	1,337,918,108	1,132,777,345	1,724,041	1,106,978,100	1,029,162,605	240,723	230,940,008	103,614,740	1,770,429	1,241,309,011	1,132,777,345
	大 阪	1,611,869	1,230,253,571	803,442,097	1,326,514	935,323,601	786,866,828	1,167,015	780,580,955	720,719,855	159,499	154,742,646	66,146,973	1,180,969	861,198,855	786,866,828
奈良県	和 歌 山	395,528	296,410,998	200,395,999	328,697	230,763,160	196,601,265	289,662	192,928,627	179,749,684	39,035	37,834,533	16,851,581	292,425	213,160,350	196,601,265
	山 歌	285,628	181,829,705	138,073,057	233,540	137,638,123	135,236,593	207,456	115,143,725	124,397,582	26,084	22,494,398	10,839,011	207,774	126,524,216	135,236,593
	鳥 取	187,887	113,786,039	96,846,720	156,147	89,340,445	94,932,865	135,751	72,782,240	86,589,024	20,396	16,558,205	8,343,842	137,200	80,585,051	94,932,865
	島 根	242,160	147,149,561	127,393,608	200,206	114,981,475	124,951,208	173,012	92,812,023	113,167,394	27,194	22,169,452	11,783,814	177,535	104,521,469	124,951,208
	岡 山	605,513	423,662,406	317,709,674	502,401	330,305,109	311,187,572	435,468	269,000,743	281,597,260	66,933	61,304,365	29,590,312	447,803	302,900,121	311,187,572
	広 島	878,382	635,082,373	451,857,777	723,940	487,760,954	442,801,844	626,053	396,467,547	399,740,273	97,887	91,293,407	43,061,571	645,036	448,954,436	442,801,844
	山 口	490,756	342,032,289	250,618,537	400,749	256,958,128	246,152,719	350,518	214,193,346	50,231	45,089,857	21,959,373	357,432	236,794,450	246,152,719	
徳島県	島 川	237,466	140,577,840	118,438,152	199,931	111,897,803	115,938,043	173,315	90,350,884	104,757,955	26,616	21,546,920	11,180,088	176,227	101,290,805	115,938,043
	香 愛	317,451	212,687,679	167,631,659	264,781	167,334,560	164,331,527	228,028	135,019,461	147,746,280	36,753	32,315,099	16,585,247	235,621	153,270,142	164,331,527
	媛 知	449,633	272,827,079	226,127,903	373,420	209,802,797	200,988,966	326,992	170,998,966	201,548,871	46,428	38,803,831	19,332,972	329,128	191,399,023	200,988,966
	高 知	235,142	133,168,613	116,314,495	197,813	104,847,052	114,030,342	173,513	85,613,667	103,668,747	24,300	19,233,385	10,361,595	177,529	96,437,573	114,030,342
	富 高	1,442,790	970,936,756	700,326,528	1,193,861	739,030,254	683,521,330	1,026,776	592,031,177	613,468,657	167,085	146,999,077	70,052,673	1,050,169	672,930,673	683,521,330

第4表(続) 厚生年金保険(第1号) 都道府県別年金受給権者状況(新法厚生年金保険)
(月末現在)

都道府県別	老 年 金																	
	繰 上 げ 支 給									6 5 歳 以 上 本 来								
	計			退 職			在 職			計			退 職			在 職		
	件数	年金額	(別掲)基礎年金額	件数	年金額	(別掲)基礎年金額	件数	年金額	(別掲)基礎年金額	件数	年金額	(別掲)基礎年金額	件数	年金額	(別掲)基礎年金額	件数	年金額	(別掲)基礎年金額
千円			千円			千円			千円			千円			千円			
平成 31 年 2月	75,919	46,689,865	35,464,276	56,164	32,887,488	25,906,257	19,755	13,802,377	9,558,018	25,723,568	17,262,201,413	17,275,427,816	23,323,442	14,828,339,318	15,675,145,569	2,400,126	2,433,862,095	1,600,282,247
3月	77,560	47,538,004	36,235,461	57,323	33,427,262	26,440,212	20,237	14,110,743	9,795,249	25,779,911	17,283,632,024	17,312,336,932	23,356,691	14,829,106,821	15,696,739,311	2,423,220	2,454,525,203	1,615,597,622
4月	79,155	48,427,524	37,035,739	58,437	33,989,095	26,995,905	20,718	14,438,428	10,039,834	25,836,259	17,316,959,905	17,366,935,417	23,392,247	14,842,952,464	15,735,931,186	2,444,012	2,474,007,441	1,631,004,232
令和 元 年 5月	80,947	49,394,058	37,900,907	59,951	34,798,751	27,725,804	20,996	14,595,307	10,175,103	25,894,537	17,344,288,857	17,404,403,792	23,487,826	14,898,001,563	15,800,694,736	2,406,711	2,446,287,294	1,603,709,056
6月	83,084	50,479,771	38,919,359	61,419	35,472,139	28,420,458	21,665	15,007,633	10,498,901	25,916,709	17,344,641,324	17,418,855,088	23,492,796	14,884,529,331	15,804,122,319	2,423,913	2,460,111,993	1,614,732,769
7月	85,166	51,501,819	39,908,636	62,886	36,144,076	29,113,566	22,280	15,357,743	10,795,070	25,954,223	17,357,074,473	17,443,406,244	23,515,558	14,885,007,515	15,819,167,348	2,438,665	2,472,066,957	1,624,238,896
北 海 道	3,520	2,007,913	1,632,115	2,314	1,238,550	1,055,713	1,206	769,362	576,402	1,182,581	650,990,946	769,158,841	1,057,638	536,514,805	687,396,630	124,943	114,476,142	81,762,211
青 森 県	1,529	689,743	716,064	1,198	509,514	555,070	331	180,229	160,994	282,838	126,656,688	183,070,611	258,900	107,416,667	167,257,946	23,938	19,240,021	15,812,666
岩 手 県	1,063	571,250	514,062	789	396,307	375,936	274	174,943	138,126	280,744	146,010,306	194,467,634	253,395	122,258,834	175,420,606	27,349	23,751,473	19,047,028
宮 城 県	2,498	1,404,968	1,186,341	1,791	941,926	842,086	707	463,042	344,255	450,233	281,806,968	305,035,856	402,108	234,132,413	272,224,849	48,125	47,674,554	32,811,007
秋 田 県	1,424	736,968	691,983	1,044	493,792	499,112	380	243,176	192,872	249,035	123,840,740	167,845,680	228,521	105,786,516	153,832,574	20,514	18,054,224	14,013,106
山 形 県	1,621	839,545	800,449	1,225	588,413	599,050	396	251,132	201,399	256,080	139,767,909	178,442,170	234,053	119,114,714	162,951,260	22,027	20,653,194	15,490,910
福 島 県	1,986	1,105,497	945,406	1,518	802,207	714,943	468	303,289	230,463	413,146	240,934,305	281,296,398	372,605	202,487,892	253,447,366	40,541	38,446,412	27,849,032
茨 城 県	2,194	1,308,431	1,030,177	1,747	998,771	811,318	447	309,660	228,859	571,973	384,581,823	387,406,832	523,592	337,157,272	354,968,417	48,381	47,424,550	32,438,415
栃 木 県	1,995	1,231,344	939,455	1,539	903,375	717,340	456	327,969	212,115	394,823	258,517,254	267,047,596	358,329	222,227,759	242,444,791	36,496	36,289,585	24,602,805
群 馬 県	1,696	969,867	799,854	1,330	725,072	621,023	366	244,795	178,831	425,003	270,517,816	292,438,937	385,481	230,968,648	265,278,573	39,522	39,549,167	27,160,364
埼 玉 県	3,937	2,628,275	1,834,532	2,940	1,871,003	1,356,063	997	757,272	478,469	1,434,138	1,045,392,717	958,591,386	1,307,218	911,239,683	875,638,832	126,920	134,153,034	82,952,555
千 葉 県	3,299	2,156,092	1,536,824	2,463	1,536,518	1,144,621	836	508,366	404,203	1,225,943	922,293,568	825,391,189	1,115,654	805,365,229	752,789,602	110,289	116,928,340	72,601,587
東 京 都	5,933	3,801,843	2,713,277	4,406	2,668,465	1,996,096	1,527	1,133,377	717,180	2,204,536	1,632,394,898	1,440,911,297	1,959,547	1,374,746,699	1,284,654,530	244,989	257,648,200	156,256,766
神 奈 川 県	3,842	2,707,224	1,998,259	2,869	1,958,999	1,332,057	973	748,225	466,238	1,707,151	1,363,735,959	1,145,443,259	1,553,379	1,194,817,909	1,045,664,187	153,772	168,918,050	100,379,071
新 潟 県	1,748	1,007,233	874,183	1,322	718,644	653,975	426	288,590	220,208	538,761	330,705,562	380,819,610	493,513	284,455,180	348,633,069	45,248	46,250,382	32,186,541
富 石 県	627	403,549	303,186	462	281,079	221,540	165	122,470	81,647	264,821	183,493,124	189,617,322	238,113	155,676,435	170,701,083	26,708	27,816,690	18,916,239
山 川 内 県	727	453,326	353,385	508	291,290	242,298	219	162,036	111,087	260,566	166,596,384	182,736,181	233,603	139,760,218	162,906,726	26,963	26,836,166	18,829,479
福 山 県	547	331,373	264,570	400	229,934	190,975	147	101,439	73,595	182,866	122,756,008	129,780,966	162,858	102,172,474	115,678,096	20,008	20,583,534	14,102,869
山 梨 県	933	521,212	444,264	683	346,458	321,750	250	174,754	122,514	174,599	104,800,927	118,205,357	156,750	87,745,995	106,111,237	17,849	17,054,933	12,094,120
長 野 県	1,681	1,036,636	824,637	1,255	740,862	608,155	426	295,774	216,482	505,420	327,890,216	357,711,147	461,587	282,498,669	326,907,364	43,833	45,391,547	30,803,783
岐 阜 県	1,123	688,128	542,038	840	474,301	399,756	283	213,827	142,283	447,650	295,845,330	312,337,710	403,092	251,184,952	281,503,316	44,558	44,660,378	30,834,394
岡 崎 県	1,240	1,832,559	1,419,171	2,248	1,324,173	1,075,018	692	508,366	344,154	845,121	594,201,270	587,989,350	764,405	509,597,597	542,005,717	80,716	84,603,673	55,983,633
愛 知 県	3,716	2,433,176	1,751,647	2,864	1,819,241	1,340,813	852	613,935	410,834	1,429,674	1,061,762,453	972,584,727	1,298,865	919,650,683	883,972,535	130,809	142,111,770	88,612,191
三 重 県	1,096	699,094	521,023	849	526,082	401,157	247	173,012	119,866	395,472	271,296,192	275,729,932	363,393	238,470,480	253,677,770	32,079	32,825,712	22,052,162
滋 賀 県	1,083	729,385	522,952	788	513,189	378,176	295	216,196	144,777	287,387	206,534,332	201,068,027	263,723	181,251,747	184,753,957	23,664	25,282,585	16,314,070
京 都 府	1,805	1,179,553	832,017	1,228	761,265	558,463	577	418,287	273,554	534,843	360,217,039	351,228,406	484,303	308,229,668	318,620,845	50,540	51,987,371	32,607,561
大 阪 府	5,140	3,370,277	2,330,086	3,752	2,371,188	1,676,880	1,388	999,089	653,406	1,740,145	1,215,314,594	1,115,067,678	1,583,458	1,047,911,719	1,015,087,880	156,687	167,402,875	99,979,797
兵 庫 県	3,286	2,215,323	1,514,976	2,452	1,584,955	1,112,159	834	630,368	402,816	1,159,664	839,787,374	774,861,399	1,063,195	734,840,448	711,025,423	96,469	104,946,926	63,835,976
和 歌 山 県	790	519,158	374,859	596	373,840	280,784	194	145,318	94,076	287,419	208,532,703	193,603,648	262,939	181,875,777	177,308,287	24,480	26,656,926	16,295,361
鳥 取 県	783	438,872	364,836	621	330,082	284,523	162	108,789	80,313	203,621	123,256,766	133,210,256	187,641	107,658,995	122,714,510	15,980	15,957,770	10,495,746
島 根 県	563	305,215	274,991	415	217,919	199,797	148	87,295	75,194	134,379	78,425,342	93,525,805	122,712	67,328,345	85,491,707	11,667	11,096,997	8,034,099
島 根 県	580	321,589	285,035	405	206,434	194,884	175	115,155	90,151	174,321	101,715,191	123,383,486	158,155	86,470,290	111,967,054	16,166	15,244,901	11,416,432
岡 山 県	1,247	760,151	589,316	941	561,074	439,367	306	199,077	149,949	440,333	295,382,530	307,270,574	398,684	252,335,863	278,597,888	41,649	43,046,667	28,672,686
広 島 県	1,446	899,321	689,392	1,043	620,166	490,134	403	279,155	199,258	635,692	439,903,548	437,768,036	574,448	375,118,767	395,905,590	61,244	64,784,781	41,862,447
山 口 県	972	580,085	463,168	732	422,370	343,172	242	157,715	119,296	351,862	230,672,163	243,601,816	320,735	199,333,744	222,190,580	31,127	31,338,419	21,411,308
徳 島 県	631	348,305	290,019	503	266,628	227,752	128	81,677	62,267	172,681	98,299,439	114,345,147	156,245	83,139,380	103,507,968	16,436	15,160,059	10,837,178
香 川 県	608	354,073	288,886	445	247,317	208,412	163	106,756	80,474	232,070	149,685,500	162,437,121	220,705	126,624,572	146,258,967	23,365	23,060,929	16,178,153
愛 媛 県	1,029	565,534	480,527	776	3													

第4表(続) 厚生年金保険(第1号) 都道府県別年金受給権者状況(新法厚生年金保険)
(月末現在)

都道府県別	老 齢 厚 生 年 金									老 齢 相 当								
	繰 下 げ 支 給																	
	計			退 職			在 職			計			退 職			在 職		
	件数	年金額	(別掲)基礎年金額	件数	年金額	(別掲)基礎年金額	件数	年金額	(別掲)基礎年金額	件数	年金額	(別掲)基礎年金額	件数	年金額	(別掲)基礎年金額	件数	年金額	(別掲)基礎年金額
千円			千円			千円			千円			千円			千円			
平成31年2月	188,156	189,620,280	155,926,562	148,712	138,289,023	124,716,174	39,444	51,331,256	31,210,388	15,441,266	17,029,160,707	9,604,202,920	12,389,156	13,684,088,910	8,247,063,185	3,052,110	3,345,071,797	1,357,139,735
3月	190,157	191,471,669	157,505,088	149,927	139,089,760	125,645,316	40,230	52,381,909	31,859,772	15,469,521	17,029,567,208	9,629,540,552	12,393,065	13,665,895,831	8,257,119,065	3,076,456	3,363,671,377	1,372,421,488
4月	192,417	193,637,183	159,445,293	151,347	140,178,417	126,877,400	41,070	53,458,766	32,567,893	15,492,806	17,047,023,062	9,661,380,306	12,396,009	13,663,489,193	8,274,779,925	3,096,797	3,383,533,869	1,386,600,381
令和元年5月	194,585	195,746,788	161,108,576	153,378	142,070,211	128,421,505	41,207	53,676,577	32,687,071	15,509,316	17,057,727,625	9,683,463,779	12,477,297	13,728,822,417	8,321,429,796	3,032,019	3,328,905,208	1,362,033,983
6月	197,491	198,543,447	163,371,995	155,321	143,658,378	129,927,911	42,170	54,885,069	33,444,084	15,509,853	17,041,021,556	9,693,453,098	12,468,045	13,707,713,846	8,321,363,996	3,041,808	3,333,307,710	1,372,089,102
7月	200,194	201,115,234	165,471,841	157,218	145,268,770	131,395,714	42,976	55,846,464	34,076,128	15,509,641	17,027,526,214	9,708,307,261	12,467,472	13,697,521,052	8,327,952,962	3,042,169	3,330,005,162	1,380,354,299
北海道	8,632	6,804,858	7,033,444	6,577	4,388,855	5,427,758	2,055	2,416,003	1,605,686	622,633	616,205,615	377,013,160	476,218	469,782,361	308,846,106	146,415	146,423,254	68,167,054
青森県	1,756	1,037,763	1,348,736	1,403	656,263	1,069,971	353	381,500	278,765	142,695	119,754,882	84,487,638	112,640	93,207,621	72,007,515	30,055	26,547,261	12,480,123
岩手県	1,991	1,337,833	1,600,768	1,534	812,644	1,224,058	457	525,189	376,711	168,207	143,943,860	103,646,863	131,761	110,752,370	87,631,720	36,446	33,191,490	16,015,143
宮城県	3,041	2,803,537	2,471,155	2,261	1,841,685	1,838,475	780	962,852	632,680	277,067	282,302,546	170,560,963	214,841	217,225,408	142,133,250	62,226	65,077,139	28,427,713
秋田県	1,296	873,958	1,054,719	1,056	582,383	852,494	240	291,575	202,225	147,209	122,062,816	89,029,569	118,195	96,103,355	76,829,157	29,014	25,959,461	12,200,412
山形県	1,237	846,372	1,012,101	982	548,569	798,372	255	297,803	213,729	167,845	140,846,157	103,855,184	135,477	111,138,139	90,108,972	32,368	29,708,018	13,746,212
福島県	2,105	1,778,215	1,706,236	1,537	1,066,643	1,245,489	568	711,572	460,747	268,285	243,613,059	163,659,142	212,557	189,559,585	139,230,207	55,728	54,053,475	24,464,935
茨城県	3,693	3,328,504	2,952,147	2,867	2,313,622	2,300,427	826	1,014,882	651,720	344,174	382,849,282	214,795,445	281,575	314,936,533	188,159,606	62,599	67,912,750	26,635,839
栃木県	2,630	2,174,030	2,048,315	1,998	1,405,832	1,557,378	632	768,198	490,937	245,230	260,576,231	151,682,329	197,309	208,571,155	130,768,029	48,191	52,005,076	20,914,301
群馬県	2,616	2,260,278	2,152,940	1,995	1,475,542	1,642,439	621	784,736	510,501	252,092	263,816,086	159,466,490	202,191	210,268,740	136,501,576	49,901	53,547,346	22,964,914
埼玉県	11,759	12,504,389	9,540,714	9,308	9,274,320	7,646,109	2,451	3,230,069	1,894,605	835,276	1,020,924,638	527,258,609	681,695	838,412,750	458,050,662	153,581	182,511,889	69,207,946
千葉県	11,067	12,998,343	9,310,484	8,946	10,131,098	7,613,093	2,121	2,867,245	1,697,392	717,153	907,724,971	585,612	749,009,689	396,713,072	314,541	458,715,282	59,719,326	59,719,326
東京都	31,383	37,148,660	26,708,200	25,030	28,512,114	21,693,873	6,353	8,636,546	5,014,328	1,260,833	1,588,305,991	781,898,301	989,158	1,255,924,866	654,996,523	271,675	332,381,125	126,901,778
神奈川県	18,474	23,736,453	15,631,564	14,896	18,755,092	12,790,602	3,578	4,981,362	2,840,961	1,019,938	1,353,125,635	650,446,442	835,761	1,121,354,467	567,066,340	184,177	231,771,168	83,380,102
	3,354	2,857,695	2,850,891	2,582	1,842,331	2,197,996	772	1,015,364	652,895	363,467	334,737,815	229,062,663	296,980	268,219,413	200,024,902	66,487	66,518,401	29,037,760
富山県	1,966	1,983,338	1,670,499	1,483	1,347,159	1,270,219	483	636,179	400,280	188,092	186,042,934	121,458,553	151,553	147,858,398	104,504,013	36,539	38,184,535	16,954,539
石川県	1,651	1,392,437	1,391,102	1,258	932,678	1,069,346	493	459,759	272,766	167,906	162,948,241	106,570,121	133,351	127,355,436	90,329,331	34,555	35,092,805	16,240,790
福井県	1,000	939,688	834,401	732	596,296	620,946	268	343,392	213,455	130,770	124,328,085	82,657,778	103,462	96,332,014	70,074,434	27,308	27,996,071	10,583,344
山梨県	1,303	973,973	1,008,306	1,006	629,275	776,143	297	344,698	232,163	99,598	100,666,717	67,870,374	77,800	78,040,265	51,794,512	21,798	22,626,451	10,075,862
長野県	3,104	2,879,532	2,621,416	2,411	1,947,920	2,045,148	693	931,613	576,268	326,011	321,687,163	209,053,635	265,805	258,735,883	181,700,460	60,206	62,951,280	27,353,175
岐阜県	2,622	2,332,867	2,179,196	1,955	1,489,779	1,639,513	667	843,089	539,683	270,165	287,968,438	173,128,151	215,024	228,543,181	147,420,274	55,141	59,425,257	25,707,877
静岡県	4,765	4,803,238	4,032,253	3,851	3,287,077	3,110,999	1,114	1,516,161	921,254	545,097	590,579,298	348,666,690	441,961	475,695,606	300,422,783	103,136	114,883,892	48,243,907
愛知県	11,163	11,887,323	9,414,044	8,742	8,451,770	7,448,418	2,421	3,435,553	1,965,627	881,968	1,052,451,528	565,909,995	718,165	857,811,203	489,839,999	163,803	194,640,325	76,069,996
三重県	2,010	1,843,416	1,655,771	1,571	1,265,779	1,302,095	439	577,638	353,676	248,002	269,751,984	158,680,283	205,968	223,504,541	140,029,491	42,034	46,247,443	18,650,792
滋賀県	1,561	1,595,820	1,297,907	1,224	1,153,178	1,023,703	337	442,642	274,204	183,546	206,557,083	117,170,769	151,284	170,514,953	102,972,977	32,262	36,042,130	14,197,792
京都府	4,647	4,179,231	3,734,823	3,722	3,004,400	3,033,750	925	1,174,831	701,073	306,344	343,996,147	191,649,812	246,967	278,128,000	163,558,504	59,377	65,868,147	28,091,308
大阪府	13,737	13,406,615	11,113,597	10,921	9,764,897	8,958,403	2,816	3,641,718	2,155,194	984,702	1,163,350,875	613,099,705	802,664	948,858,196	527,690,618	182,038	214,492,679	85,409,387
兵庫県	9,445	10,040,364	7,820,626	7,567	7,502,449	6,356,330	1,878	2,537,915	1,464,296	689,002	827,603,216	435,302,448	564,780	682,608,263	380,212,074	124,222	144,994,953	55,090,374
奈良県	2,265	2,455,458	1,883,890	1,821	1,862,812	1,533,259	444	592,645	350,631	163,689	204,222,654	104,439,992	133,691	168,860,526	90,611,681	29,998	35,362,128	13,828,311
和歌山県	1,093	791,278	863,347	879	544,365	702,333	214	246,914	161,014	111,461	118,589,288	68,713,291	91,868	97,833,732	60,019,486	19,593	20,755,556	8,693,445
鳥取県	689	568,628	567,405	532	375,992	442,627	157	192,636	124,778	89,749	78,295,480	55,722,966	72,933	62,665,629	48,494,143	16,816	15,629,851	7,228,823
島根県	929	725,978	786,870	713	447,054	609,896	216	278,924	176,975	116,188	100,895,602	73,362,626	93,508	79,915,976	63,178,878	22,680	20,979,626	10,183,748
岡山県	2,873	2,668,813	2,394,570	2,148	1,711,380	1,816,051	725	957,433	576,519	289,076	294,994,064	184,927,084	234,184	236,897,628	159,315,275	54,892	58,096,436	25,611,809
広島県	3,791	3,749,639	3,188,626	2,861	2,488,837	2,440,070	930	1,260,801	748,556	402,388	434,150,003	256,969,523	323,779	348,102,123	220,197,432	78,609	86,047,860	36,772,091
山口県	1,616	1,489,507	1,368,937	1,261	1,039,801	1,077,594	355	449,706	217,681	127,681	228,636,191	139,011,446	177,270	186,139,630	120,319,180	40,411	42,496,581	18,692,267
徳島県	944	717,624	740,852	693	423,679	552,484	251	293,945	188,368	108,205	97,341,667	64,908,912	86,824	77,129,170	55,435,235	21,381	20,212,497	9,473,677
香川県	1,439	1,362,319	1,217,118	1,130	962,828	967,233	309	399,491	249,885	148,998	148,133,844	94,862,751	119,514	117,730,245	80,912,171	29,484		

第4表(続) 厚生年金保険(第1号) 都道府県別年金受給権者状況(新法厚生年金保険)
(月末現在)

都道府県別	通 老 相 当 ・ 25 年 未 満									障 害 厚 生 年 金			遺 族 厚 生 年 金		
	計			退 職			在 職								
	件数	年金額	(別掲)基礎年金額	件数	年金額	(別掲)基礎年金額	件数	年金額	(別掲)基礎年金額	件数	年金額	(別掲)基礎年金額	件数	年金額	(別掲)基礎年金額
		千円	千円		千円	千円		千円	千円		千円	千円		千円	千円
平成 31 年 2月	14,370,037	2,464,709,310	7,951,966,533	13,444,279	2,216,526,283	7,652,862,100	925,758	248,183,027	299,104,432	561,451	386,104,885	269,809,510	5,420,000	5,153,815,781	115,789,537
3月	14,352,722	2,457,595,894	7,964,377,173	13,432,305	2,210,767,957	7,664,492,808	920,417	246,827,938	299,884,365	563,168	387,092,874	270,649,710	5,430,896	5,161,865,480	117,131,389
4月	14,340,375	2,456,458,073	7,988,340,055	13,423,939	2,209,920,037	7,686,390,395	916,436	246,538,036	301,949,660	564,710	388,373,842	270,922,070	5,425,425	5,168,724,261	101,258,452
令和 元 年 5月	14,338,812	2,457,480,534	8,004,237,616	13,437,616	2,213,536,248	7,705,180,335	901,196	243,944,287	299,057,280	566,205	389,177,958	271,956,411	5,435,276	5,175,484,490	102,193,154
6月	14,343,467	2,458,129,969	8,010,963,069	13,438,646	2,212,514,459	7,709,894,780	904,821	245,615,509	301,066,289	567,381	389,795,984	272,704,807	5,444,522	5,182,172,911	103,483,557
7月	14,349,050	2,459,455,289	8,022,256,097	13,442,564	2,212,773,417	7,719,211,306	906,486	246,681,871	303,044,791	569,053	390,778,363	273,745,391	5,454,974	5,189,791,070	104,760,439
北海道	739,064	115,837,768	404,264,298	691,811	103,468,213	387,757,693	47,253	12,369,555	16,506,605	27,710	18,046,407	12,008,835	257,461	217,252,207	4,198,046
青森	189,931	27,156,513	102,250,739	178,182	24,393,390	98,231,868	11,749	2,763,123	4,018,871	6,161	3,714,172	3,144,873	61,665	39,972,236	1,201,693
岩手	160,880	24,762,331	93,883,337	150,730	22,272,014	90,192,865	10,150	2,490,317	3,690,472	6,645	4,068,448	3,020,354	62,775	44,661,487	1,423,002
宮城	252,416	41,138,236	141,531,225	235,758	36,787,762	135,544,420	16,658	4,350,474	5,986,805	9,882	6,652,759	4,618,030	94,381	79,677,167	2,233,503
秋田	144,315	21,494,517	82,957,530	136,796	19,639,343	80,336,483	7,519	1,855,173	2,621,048	5,308	3,283,837	2,352,426	57,229	39,054,869	955,783
山形	131,388	20,604,198	78,911,812	124,436	18,810,507	76,334,745	6,952	1,793,692	2,577,067	5,976	3,666,109	2,769,859	52,955	37,844,102	966,311
福島	218,412	35,947,542	122,949,388	205,177	32,550,277	118,441,060	13,235	4,508,329	6,397,265	9,696	6,157,972	4,449,367	85,870	68,759,059	1,911,933
茨城	321,723	53,331,346	178,938,080	300,770	47,836,911	171,949,628	20,953	5,494,434	6,988,453	10,852	7,562,831	5,684,602	110,637	100,539,965	2,501,903
栃木	219,239	37,152,687	121,093,600	204,552	33,336,092	116,319,569	14,687	3,816,595	4,774,031	7,734	5,284,941	3,882,350	78,553	68,788,759	1,848,025
群馬	238,675	41,256,007	137,694,217	223,560	37,276,433	132,566,855	15,115	3,979,574	5,127,362	8,685	5,863,863	4,583,603	82,521	71,217,485	1,764,306
埼玉県	805,246	144,422,926	446,711,218	754,333	130,249,208	429,988,134	50,913	14,173,718	16,723,084	26,094	19,349,057	13,374,627	281,991	289,550,310	5,838,823
千葉県	683,678	119,132,878	383,081,852	638,628	106,722,197	367,564,384	45,050	12,410,680	15,517,468	24,248	17,977,628	12,009,404	244,842	249,517,504	4,919,064
東京都	1,271,565	249,623,230	693,572,211	1,168,897	218,730,986	657,420,622	102,668	30,892,245	36,151,588	46,261	34,282,646	22,863,302	472,992	510,988,258	9,178,436
神奈川県	930,690	167,808,473	516,156,542	869,302	150,376,162	495,152,436	61,388	17,432,311	21,004,106	35,371	26,814,619	17,031,507	365,658	424,355,237	6,775,075
	261,863	43,872,920	157,616,591	249,430	40,521,589	153,272,411	12,433	3,351,331	4,344,180	12,057	7,770,153	5,152,273	114,994	96,935,303	2,237,358
富山県	113,510	19,738,482	70,640,518	106,836	17,893,212	68,089,158	6,674	1,845,270	2,551,360	5,624	3,727,201	2,648,735	59,573	55,932,120	1,042,029
石川県	129,795	23,561,907	78,393,027	121,466	21,321,218	75,278,871	8,329	2,240,689	3,114,156	6,223	4,057,171	2,968,534	53,660	47,170,206	967,829
福井県	80,002	14,777,800	48,567,018	74,867	13,411,944	46,697,437	5,135	1,365,856	1,869,581	4,319	2,826,472	1,782,756	37,240	32,407,939	734,230
山梨県	103,537	18,362,412	58,842,749	96,229	16,421,822	56,296,926	7,308	1,940,590	2,545,824	3,383	2,228,904	1,779,645	33,835	26,437,597	776,100
長野県	253,232	46,413,282	153,648,683	239,041	42,558,699	149,137,060	14,191	3,854,584	4,511,623	11,720	7,561,130	5,835,595	98,854	86,022,308	1,879,881
岐阜県	244,291	42,638,000	142,821,158	226,729	37,945,573	136,859,355	17,562	4,692,426	5,961,803	9,450	6,542,931	4,284,761	97,685	86,783,900	1,840,716
静岡県	426,525	76,480,621	247,620,189	398,462	68,825,432	238,182,856	28,063	7,655,189	9,437,333	17,848	12,304,153	8,172,266	171,522	166,259,529	3,285,215
愛知県	752,180	131,404,509	420,840,700	705,379	118,637,447	405,458,239	46,801	12,767,062	15,382,462	31,966	23,009,236	15,693,631	307,500	314,136,777	6,223,510
三重県	205,440	34,784,516	120,076,904	193,384	31,550,047	116,087,318	12,056	3,234,469	3,989,586	8,935	6,134,113	4,254,908	83,673	77,966,344	1,487,556
滋賀県	148,301	25,835,610	87,007,381	139,862	23,529,821	84,257,364	8,439	2,305,789	2,750,017	6,393	4,558,185	2,929,624	59,559	57,363,904	1,274,464
京都府	298,863	52,982,692	166,203,520	280,827	47,885,599	160,250,555	18,036	5,097,093	5,952,965	11,438	8,051,217	5,032,204	109,954	106,976,744	1,839,042
大阪府	980,062	174,567,233	519,677,640	921,377	158,119,903	501,471,987	58,685	16,447,329	18,205,653	39,420	28,021,844	19,129,842	375,977	387,793,143	6,606,829
兵庫県	637,512	107,720,385	351,564,380	602,235	97,972,693	340,507,781	35,277	9,747,692	11,056,599	23,997	17,545,445	12,038,797	261,358	277,384,526	4,536,472
奈良県	165,008	26,540,506	92,161,273	155,971	24,068,101	89,138,003	9,037	2,472,405	3,023,270	5,579	4,089,313	2,776,677	61,252	61,558,525	1,018,056
和歌山県	122,079	19,048,835	66,523,302	115,588	17,309,993	64,377,737	6,491	1,738,842	2,145,566	4,342	2,955,955	2,032,383	47,746	41,235,627	804,080
鳥取県	66,398	11,044,964	39,209,899	62,818	10,116,610	38,094,881	3,580	928,354	1,115,018	2,960	1,822,782	1,414,361	28,780	22,622,812	499,494
島根県	84,018	14,085,873	51,588,582	79,504	12,896,047	49,988,516	4,514	1,189,826	1,600,066	4,021	2,467,274	1,838,753	37,933	29,700,812	603,647
岡山県	213,325	35,311,044	126,260,488	201,284	32,103,115	122,281,985	12,041	3,207,929	3,978,503	10,062	6,724,808	4,899,717	93,050	86,632,489	1,622,385
広島県	321,552	53,610,951	185,832,321	302,274	48,365,424	179,542,841	19,278	5,245,527	6,289,480	14,847	10,113,660	6,695,005	139,595	137,207,759	2,360,928
山口県	183,068	28,321,938	107,141,272	173,248	25,728,641	103,874,166	9,820	2,593,296	3,267,106	7,013	4,664,035	3,322,107	82,994	80,210,126	1,143,711
徳島県	91,726	14,556,136	51,029,131	86,491	13,221,713	49,322,720	5,235	1,334,423	1,706,411	3,890	2,384,877	1,960,079	33,645	26,295,160	540,030
香川県	115,783	19,200,716	69,468,776	108,514	17,289,216	66,834,110	7,269	1,911,500	2,634,666	4,964	3,284,638	2,482,904	47,706	42,068,482	817,227
愛媛県	185,781	28,663,134	104,384,591	175,222	25,958,650	101,110,606	10,559	2,704,484	3,273,995	8,018	5,074,784	4,041,906	68,195	64,199,498	1,204,154
高知県	98,136	15,639,803	54,092,851	92,856	14,256,944	52,340,320	5,280	1,382,859	1,752,531	3,875	2,388,006	1,722,596	33,454	25,933,555	561,557
福岡県	573,102	92,400,858	304,021,813	537,725	82,923,390	293,219,794	35,377	9,477,469	10,802,018	25,947	17,152,525	12,627,121	223,162	214,753,977	4,178,077
佐賀県	96,510	15,225,181	56,278,157	90,291	13,644,582	54,161,267	6,219	1,580,599	2,116,890	4,410	2,687,408	2,180,779	37,219	28,973,093	827,411
長崎県	178,721	27,651,858	97,210,676	168,247	24,952,451	93,754,973	10,474	2,699,407	3,455,703	6,706	4,136,000	3,383,204	65,211	55,188,196	1,131,363
熊本県	216,643	34,014,091	122,732,022	203,575	30,714,842	118,387,012	13,068	3,299,249	4,345,010	9,927	6,006,132	4,927,762	69,814	62,831,876	1,348,045
大分県	151,654	23,323,491	83,314,857	142,670	21,020,833	80,406,625	8,984	2,302,658	2,908,322	6,351	3,907,360	3,269,115	52,451	41,949,162	

第4表(続) 厚生年金保険(第1号) 都道府県別年金受給権者状況(旧共済組合計)

(月末現在)

都道府県別	合 計			退 職 年 金			通 算 退 職 年 金 ・ 25 年 未 満			障 害 年 金			遺 族 年 金			通算遺族年金	
	件数	年金額	(別掲)基礎年金額	件数	年金額	(別掲)基礎年金額	件数	年金額	(別掲)基礎年金額	件数	年金額	(別掲)基礎年金額	件数	年金額	(別掲)基礎年金額	件数	年金額
		千円	千円		千円	千円		千円	千円		千円	千円		千円	千円		千円
平成 31 年 2月	408,318	479,133,086	163,884,702	236,095	355,924,836	111,251,045	76,743	17,495,463	50,934,718	5,020	4,474,157	1,687,120	89,843	101,091,211	11,819	617	147,418
3月	405,625	475,002,877	163,181,459	234,429	352,715,255	110,770,737	76,361	17,379,689	50,720,160	4,986	4,430,354	1,678,742	89,236	100,331,225	11,819	613	146,355
4月	403,022	471,490,115	162,669,161	232,861	350,002,082	110,435,745	75,980	17,284,798	50,557,737	4,956	4,398,891	1,671,661	88,614	99,658,358	4,018	611	145,986
令和 元 年 5月	400,820	468,143,249	162,081,391	231,510	347,425,645	110,031,138	75,672	17,192,142	50,378,474	4,940	4,379,542	1,667,761	88,094	99,001,704	4,018	604	144,215
6月	397,877	463,673,734	161,291,108	229,675	343,898,931	109,496,718	75,248	17,064,282	50,131,972	4,909	4,342,583	1,658,399	87,447	98,224,743	4,018	598	143,195
7月	395,645	460,242,888	160,707,097	228,300	341,240,302	109,103,758	74,926	16,957,327	49,945,047	4,893	4,326,374	1,654,274	86,930	97,575,900	4,018	596	142,986
北 海 道	29,327	35,386,233	11,411,432	15,840	24,783,757	7,708,604	5,436	1,168,016	3,578,207	406	382,808	124,621	7,602	9,043,338	-	43	8,314
青 森 県	5,733	5,822,402	2,217,280	2,569	3,762,728	1,238,935	1,445	293,390	946,361	90	62,997	31,984	1,620	1,700,853	-	9	2,433
岩 手 県	8,038	8,744,953	3,205,301	4,178	6,260,347	1,953,415	1,788	335,995	1,221,432	107	97,191	30,453	1,953	2,048,915	-	12	2,506
宮 城 県	9,679	11,950,214	3,698,124	5,677	9,015,415	2,537,709	1,670	377,540	1,119,235	102	87,884	41,180	2,218	2,466,157	-	12	3,218
秋 田 県	7,096	7,375,328	2,821,810	3,722	5,143,162	1,767,048	1,510	308,758	1,018,263	96	76,465	35,495	1,753	1,843,788	1,005	15	3,156
山 形 県	5,876	6,521,747	2,383,283	3,567	4,943,932	1,680,464	978	206,312	672,170	86	72,592	30,648	1,239	1,298,074	-	6	837
福 島 県	8,596	10,485,737	3,115,593	5,128	7,856,779	2,195,903	1,326	294,282	882,050	99	84,908	37,640	2,031	2,245,800	-	12	3,967
茨 城 県	7,850	9,160,313	3,223,346	4,763	6,844,662	2,392,620	1,242	319,042	802,808	94	86,972	27,918	1,738	1,905,884	-	13	3,753
栃 木 県	5,967	6,861,548	2,401,617	3,521	5,041,602	1,701,765	990	248,359	663,488	88	71,672	36,363	1,363	1,498,818	-	5	1,096
群 馬 県	6,463	7,168,397	2,688,696	3,642	5,336,718	1,711,736	1,398	358,718	948,097	78	65,151	28,864	1,333	1,447,548	-	12	3,193
埼 千 東 新 糸	11,554	15,951,948	4,334,730	7,255	12,106,497	3,394,397	1,393	345,551	897,398	134	127,621	42,935	2,761	3,368,906	-	11	3,374
玉 葉 京 淵	12,048	15,814,746	4,764,474	7,470	11,945,796	3,679,529	1,586	381,164	1,035,185	149	144,520	49,761	2,825	3,339,093	-	18	4,173
京 都 府	12,984	19,755,435	4,538,946	8,249	13,954,607	3,658,454	1,347	374,341	838,367	132	136,072	42,125	3,245	4,287,006	-	11	3,409
神 奈 川 県	12,941	18,778,205	4,671,745	8,168	14,351,350	3,654,582	1,535	383,789	981,279	117	110,426	35,885	3,102	3,928,081	-	19	4,560
新 潟 県	12,309	14,220,353	5,057,295	7,128	10,682,010	3,400,585	2,342	614,081	1,614,081	137	111,067	43,159	2,685	2,884,344	-	17	3,599
富 山 県	5,389	5,735,718	2,330,004	3,231	4,393,242	1,550,475	1,097	246,739	757,491	61	49,298	22,038	993	1,044,833	-	7	1,606
石 川 県	5,734	6,699,843	2,315,163	3,699	5,186,725	1,741,867	814	188,547	561,595	57	54,510	11,702	1,151	1,267,056	-	13	3,005
福 山 県	4,287	4,502,872	1,813,764	2,517	3,407,706	1,160,714	928	224,903	632,713	58	47,698	18,332	782	821,924	1,005	2	*
山 梨 県	3,192	3,443,035	1,365,800	1,891	2,556,503	965,335	585	150,423	378,564	50	40,498	21,902	660	694,572	-	6	1,038
山 長 岐	14,416	15,408,444	6,527,930	7,977	11,607,816	3,979,405	3,617	828,143	2,488,129	166	140,628	60,396	2,633	2,783,233	-	23	4,625
岐 静 愛 三 滋	7,773	8,159,525	3,554,341	4,341	5,988,480	2,264,025	1,834	477,747	1,263,403	89	83,281	26,913	1,496	1,606,649	-	13	3,388
山 岡 知 重 賀	13,810	15,967,708	5,694,534	8,082	11,961,924	3,873,191	2,687	654,107	1,768,461	146	126,548	52,881	2,872	3,219,524	-	23	5,605
12,770	14,715,851	5,662,054	7,327	11,057,664	3,759,679	2,806	639,016	1,847,846	156	150,729	54,530	2,467	2,864,309	-	14	4,134	
7,535	7,907,348	3,375,914	4,414	5,948,525	2,268,472	1,623	397,659	1,079,134	91	78,203	28,308	1,397	1,480,379	-	10	2,582	
6,146	7,466,486	2,334,129	3,866	5,680,262	1,764,440	855	209,505	541,801	75	65,610	27,889	1,340	1,509,681	-	10	1,428	
京 大 兵 奈 和	7,250	9,194,505	2,768,512	4,742	7,215,040	2,085,768	979	263,778	654,437	94	85,931	28,308	1,426	1,627,530	-	9	2,227
9,673	12,947,858	3,776,992	6,401	9,948,475	3,114,588	1,015	236,690	633,539	117	112,738	28,864	2,128	2,645,829	-	12	4,127	
13,756	16,379,219	5,624,034	8,493	12,323,114	4,136,951	2,166	501,783	1,435,957	155	139,210	51,126	2,929	3,412,487	-	13	2,625	
3,769	4,730,776	1,520,371	2,446	3,622,574	1,197,028	470	124,507	302,280	54	50,928	21,063	793	931,477	-	6	1,290	
4,386	4,558,771	1,859,916	2,734	3,478,302	1,325,393	784	193,039	515,800	54	48,725	18,722	807	836,633	-	7	2,072	
鳥 島 岡 広 山	4,842	4,930,542	1,973,921	2,503	3,493,550	1,140,804	1,200	256,253	815,955	51	45,322	17,162	1,082	1,134,048	-	6	1,369
5,895	5,555,069	2,570,378	3,183	4,015,682	1,538,841	1,475	328,458	997,378	80	60,452	33,154	1,149	1,148,923	1,005	8	1,554	
9,490	10,334,104	4,095,666	5,545	7,782,072	2,714,073	1,942	431,761	1,342,393	116	110,370	39,200	1,875	2,007,435	-	12	2,466	
13,486	15,456,298	5,558,093	7,674	11,469,344	3,629,013	2,788	615,629	1,885,501	138	126,029	43,579	2,858	3,238,478	-	28	6,818	
9,540	10,629,227	3,743,990	5,248	7,562,462	2,430,812	1,889	411,143	1,276,513	109	92,460	36,665	2,278	2,558,705	-	16	4,457	
徳 香 愛 高 福	3,996	4,125,826	1,700,310	2,318	3,150,247	1,115,439	889	215,576	566,539	72	65,419	18,332	706	692,733	-	11	1,851
5,750	7,014,920	2,286,059	3,440	5,382,813	1,576,389	1,059	228,262	690,362	71	78,546	19,207	1,171	1,323,501	-	9	1,799	
8,205	7,637,271	3,906,850	4,129	5,651,794	2,205,670	2,542	521,164	1,671,926	94	77,610	29,254	1,429	1,384,221	-	11	2,483	
4,291	3,807,221	2,028,626	2,139	2,812,770	1,086,209	1,442	336,368	927,710	41	31,488	11,702	664	624,949	1,005	5	1,646	
14,520	19,283,784	4,966,445	8,932	14,244,842	3,824,652	1,626	344,418	1,074,451	164	145,140	67,343	3,780	4,543,929	-	18	5,455	
佐 長 熊 犬 大 宮	4,506	5,008,007	1,768,064	2,404	3,524,244	1,129,093	889	182,283	613,394	77	70,986	25,578	1,127	1,228,898	-	9	1,597
4,638	4,845,290	1,882,248	2,428	3,450,053	1,194,855	1,030	228,583	659,115	70	56,200	28,279	1,090	1,105,407	-	20	5,047	
8,391	8,825,324	3,678,423	4,660	6,541,082	2,345,841	1,856	375,184	1,277,390	134	106,784	55,192	1,730	1,800,023	-	11	2,251	
6,076	6,322,715	2,476,868	3,277	4,565,735	1,552,041	1,363	277,832	895,933	86	66,566	28,893	1,336	1,408,942	-	14	3,640	
5,251	4,631,485	2,392,329	2,373	3,195,455	1,198,852	1,733	320,475	1,169,683	86	62,817	23,793	1,050	1,050,080	-	9	2,659	
鹿 沖 那	8,484	8,216,951	3,586,893	3,932	5,654,876	1,879,839	2,428	437,985	1,657,234	129	106,121	49,820	1,973	2,013,021	-	22	4,949
1,867	1,736,154	1,018,462	1,037	1,290,630	665,769	515	171,097	337,676	37	31,186	15,017	274	242,257	-	4	983	
70	67,181	18,340	40	46,937													

第4表(続) 厚生年金保険(第1号) 都道府県別年金受給権者状況(旧共済組合計 旧法分)
(月末現在)

月 別	合 計		退 職 年 金					減 額 退 職 年 金					通 算 退 職 年 金		
			計	退 職		在 職		計	退 職		在 職		計	退 職	
	件数	年金額		件数	件数	年金額	件数		年金額	件数	件数	年金額		件数	件数
		千円			千円		千円			千円		千円			千円
平成31年2月	117,199	216,984,590	52,079	51,848	117,665,276	231	330,643	32,755	32,685	63,585,669	70	87,308	2,800	2,799	1,322,015
3月	115,904	214,336,737	51,335	51,104	115,901,429	231	331,726	32,488	32,419	63,025,501	69	86,183	2,764	2,763	1,307,551
4月	114,669	212,050,149	50,656	50,426	114,414,126	230	328,401	32,212	32,143	62,509,495	69	86,260	2,726	2,725	1,291,863
令和元年5月	113,665	209,992,316	50,092	49,861	113,064,404	231	329,368	31,983	31,915	62,028,246	68	85,520	2,689	2,688	1,272,643
6月	112,268	207,146,197	49,310	49,082	111,197,928	228	325,423	31,664	31,596	61,370,514	68	85,520	2,642	2,641	1,252,150
7月	111,224	204,984,009	48,702	48,475	109,759,160	227	323,143	31,430	31,360	60,868,095	70	86,869	2,611	2,610	1,238,550

注1. 厚生年金保険(第1号)の受給権者とは、厚生年金保険受給権者全体から、共済組合等の組合員等たる厚生年金保険の被保険者期間(平成27年9月以前の共済組合等の組合員等の期間を含む)のみの者を除き、さらに、障害厚生年金受給権者及び短期要件分の遺族厚生年金受給権者について、それぞれ初診日又は死亡日に共済組合等の組合員等であった者を除いた者をいう。
 注2. 厚生年金保険(第1号)受給権者の年金額は、老齢給付及び遺族年金(長期要件)については、平成27年9月以前の厚生年金保険被保険者期間及び平成27年10月以降の第1号厚生年金被保険者期間に係る年金額であり、平成27年10月以降に受給権が発生した障害年金及び遺族年金(短期要件)については、共済組合等の組合員等たる厚生年金保険の被保険者期間(平成27年9月以前の共済組合等の組合員等の期間を含む)を含めて算出した年金額である。
 注3. 「旧共済組合」は、厚生年金保険に統合された時点で旧J R共済、旧N T T共済、旧J T共済又は旧農林共済の受給権が発生していた者及びその者の当該年金の年金額である。

月 別	通算退職年金		障 害 年 金				遺 族 年 金				通算遺族年金			
	在 職		計	職 務 上		職 務 外		計	職 務 上				職 務 外	
	件数	年金額		件数	件数	年金額	件数		年金額	件数	件数	年金額	件数	年金額
		千円			千円		千円			千円		千円		千円
平成31年2月	1	*	1,645	60	63,870	1,585	2,206,262	27,303	215	192,157	27,088	31,382,977	617	147,418
3月	1	*	1,628	60	63,870	1,568	2,173,598	27,076	215	192,157	26,861	31,107,371	613	146,355
4月	1	*	1,611	60	63,931	1,551	2,150,106	26,853	212	189,934	26,641	30,869,051	611	145,986
令和元年5月	1	*	1,603	60	63,931	1,543	2,137,221	26,694	210	188,368	26,484	30,677,403	604	144,215
6月	1	*	1,586	59	62,530	1,527	2,111,316	26,468	210	188,368	26,258	30,408,257	598	143,195
7月	1	*	1,578	59	62,530	1,519	2,100,650	26,307	209	187,098	26,098	30,213,930	596	142,986

第4表(続) 厚生年金保険(第1号) 都道府県別年金受給権者状況(旧共済組合計 新法分)
(月末現在)

月 別	合 計			退 職 共 済 年 金											
				計									特 別 支 給		
	件数	年金額	(別掲)基礎年金額	件数	年金額	(別掲)基礎年金額	退 職			在 職			計		退 職
件数							年金額	(別掲)基礎年金額	件数	年金額	(別掲)基礎年金額	件数	年金額	件数	年金額
平成 31 年 2月	291,119	262,148,495	163,884,702	225,204	190,428,393	162,185,764	222,618	188,826,188	160,288,455	2,586	1,602,205	58	57,764	49	48,376
3月	289,721	260,666,141	163,181,459	224,203	189,441,558	161,490,898	221,621	187,839,476	159,595,366	2,582	1,602,082	52	52,164	45	44,578
4月	288,353	259,439,966	162,669,161	223,247	188,655,739	160,993,481	220,666	187,071,221	159,111,271	2,561	1,584,519	47	47,071	41	40,482
令和 元 年 5月	287,155	258,150,934	162,081,391	222,418	187,836,609	160,409,612	219,867	186,258,372	158,534,410	2,551	1,578,237	45	45,144	38	37,380
6月	285,609	256,527,537	161,291,108	221,307	186,730,682	159,628,690	218,774	185,169,251	157,767,152	2,533	1,561,431	43	42,383	36	34,619
7月	284,421	255,258,879	160,707,097	220,483	185,920,815	159,048,805	217,968	184,381,992	157,200,118	2,515	1,538,823	36	35,053	31	29,895

注1. 厚生年金保険(第1号)の受給権者とは、厚生年金保険受給権者全体から、共済組合等の組合員等たる厚生年金保険の被保険者期間(平成27年9月以前の共済組合等の組合員等の期間を含む)のみの者を除き、さらに、障害厚生年金受給権者及び短期要件分の遺族厚生年金受給権者について、それぞれ初診日又は死亡日に共済組合等の組合員等であった者を除いた者をいう。
 2. 厚生年金保険(第1号)受給権者の年金額は、老齢給付及び遺族年金(長期要件)については、平成27年9月以前の厚生年金保険被保険者期間及び平成27年10月以降の第1号厚生年金被保険者期間に係る年金額であり、平成27年10月以降に受給権が発生した障害年金及び遺族年金(短期要件)については、共済組合等の組合員等たる厚生年金保険の被保険者期間(平成27年9月以前の共済組合等の組合員等の期間を含む)を含めて算出した年金額である。
 3. 「旧共済組合」は、厚生年金保険に統合された時点で旧J R共済、旧N T T共済、旧J T共済又は旧農林共済の受給権が発生していた者及びその者の当該年金の年金額である。

月 別	退 職 共 済 年 金																
	特別支給			(再掲)繰上げ支給						本来支給						退年相当	
	在 職		計	退 職		在 職		在 職			(再掲)減額あり			計			
	件数	年金額		件数	年金額	件数	年金額	件数	年金額	(別掲)基礎年金額	件数	年金額	件数	年金額	件数	年金額	
平成 31 年 2月	9	9,388	11	8,161	10	7,476	1	*	225,146	190,370,629	162,185,167	67,195	67,458,877	151,261	174,255,941		
3月	7	7,586	9	6,854	9	6,854	-	-	224,151	189,389,395	161,490,301	66,932	67,143,940	150,606	173,370,416		
4月	6	6,589	8	5,925	8	5,925	-	-	223,200	188,608,668	160,992,885	66,697	66,901,494	149,993	172,663,800		
令和 元 年 5月	7	7,764	7	5,360	7	5,360	-	-	222,373	187,791,465	160,409,015	66,487	66,643,478	149,435	171,918,107		
6月	7	7,764	7	4,970	7	4,970	-	-	221,264	186,688,299	159,628,093	66,207	66,305,295	148,701	170,919,546		
7月	5	5,158	7	4,970	7	4,970	-	-	220,447	185,885,762	159,048,208	66,027	66,095,357	148,168	170,203,035		

月 別	退 職 共 済 年 金															
	退 年 相 当								通 退 相 当 ・ 25 年 未 満							
	計		退 職			在 職			計		退 職			在 職		
	(別掲)基礎年金額	件数	年金額	(別掲)基礎年金額	件数	年金額	件数	年金額	件数	年金額	(別掲)基礎年金額	件数	年金額	(別掲)基礎年金額	件数	年金額
平成 31 年 2月	111,251,045	149,633	172,875,507	110,038,768	1,628	1,380,433	73,943	16,172,452	50,934,718	72,985	15,950,681	50,249,687	958	221,771		
3月	110,770,737	148,979	171,988,926	109,558,068	1,627	1,381,490	73,597	16,071,143	50,720,160	72,642	15,850,550	50,037,298	955	220,592		
4月	110,435,745	148,386	171,299,144	109,235,671	1,607	1,364,656	73,254	15,991,939	50,557,737	72,300	15,772,077	49,875,600	954	219,862		
令和 元 年 5月	110,031,138	147,833	170,560,294	108,833,888	1,602	1,357,813	72,983	15,918,502	50,378,474	72,034	15,698,078	49,700,521	949	220,424		
6月	109,496,718	147,111	169,577,219	108,309,001	1,590	1,342,327	72,606	15,811,136	50,131,972	71,663	15,592,032	49,458,151	943	219,104		
7月	109,103,758	146,600	168,882,144	107,932,554	1,568	1,320,891	72,315	15,717,781	49,945,047	71,368	15,499,848	49,267,564	947	217,933		

月 別	障 害 共 済 年 金								遺 族 共 済 年 金							
	計				職 務 上		職 務 外		計				職 務 上		職 務 外	
	件数	年金額	(別掲)基礎年金額	件数	年金額	件数	年金額	件数	年金額	件数	年金額	(別掲)基礎年金額	件数	年金額	件数	年金額
平成 31 年 2月	3,375	2,204,026	1,687,120	166	121,336	3,209	2,082,690	62,540	69,516,077	11,819	277	212,269	62,263	69,303,808		
3月	3,358	2,192,886	1,678,742	167	121,920	3,191	2,070,966	62,160	69,031,696	11,819	277	211,743	61,883	68,819,954		
4月	3,345	2,184,854	1,671,661	167	122,034	3,178	2,062,821	61,761	68,599,372	4,018	277	211,920	61,484	68,387,452		
令和 元 年 5月	3,337	2,178,391	1,667,761	166	120,783	3,171	2,057,608	61,400	68,135,933	4,018	277	211,924	61,123	67,924,010		
6月	3,323	2,168,737	1,658,399	166	120,559	3,157	2,048,178	60,979	67,628,118	4,018	276	210,882	60,703	67,417,236		
7月	3,315	2,163,193	1,654,274	165	120,069	3,150	2,043,124	60,623	67,174,871	4,018	276	210,882	60,347	66,963,989		

第5表 厚生年金保険（第1号） 月別年金種別別年金受給者状況（厚生年金保険計）

（月末現在）

月 別	合 計			老 齢 年 金			通 算 老 齢 年 金 ・25 年 未 満			障 害 年 金			遺 族 年 金			通算遺族年金	
	件数	年金額	(別掲)基礎年金額	件数	年金額	(別掲)基礎年金額	件数	年金額	(別掲)基礎年金額	件数	年金額	(別掲)基礎年金額	件数	年金額	(別掲)基礎年金額	件数	年金額
		千円	千円		千円	千円		千円	千円		千円	千円		千円	千円		千円
平成 31 年 2月	35,286,215	25,680,880,046	17,488,356,710	15,389,550	17,438,448,503	9,521,095,575	13,912,940	2,448,613,374	7,665,092,740	436,596	306,614,756	232,480,854	5,524,534	5,481,124,110	69,687,540	22,595	6,079,303
3月	35,296,366	25,664,298,424	17,528,848,509	15,408,646	17,424,425,967	9,546,485,289	13,895,929	2,441,012,449	7,678,587,897	437,884	307,202,233	233,262,447	5,531,541	5,485,635,503	70,512,876	22,366	6,022,272
4月	35,303,915	25,675,637,066	17,575,759,640	15,424,631	17,429,385,540	9,578,238,074	13,884,235	2,439,169,697	7,703,164,760	438,934	307,949,212	233,454,123	5,533,968	5,493,161,393	60,902,683	22,147	5,971,224
令和 元年 5月	35,329,091	25,687,593,893	17,616,125,196	15,442,429	17,437,005,342	9,600,343,824	13,884,292	2,439,687,761	7,719,841,194	439,956	308,289,866	234,447,599	5,540,479	5,496,692,351	61,492,578	21,935	5,918,574
6月	35,326,608	25,657,726,919	17,635,593,339	15,433,571	17,405,506,157	9,610,380,050	13,885,190	2,438,429,915	7,727,831,148	440,515	308,355,178	235,098,521	5,545,636	5,499,581,780	62,283,621	21,696	5,853,889
7月	35,337,558	25,644,679,644	17,664,591,694	15,432,263	17,387,280,510	9,625,385,759	13,889,551	2,438,689,952	7,740,071,663	441,767	308,963,236	236,067,166	5,552,504	5,503,948,218	63,067,107	21,473	5,797,729

注1. 厚生年金保険（第1号）の受給者とは、厚生年金保険受給者全体から、共済組合等の組合員等たる厚生年金保険の被保険者期間（平成27年9月以前の共済組合等の組合員等の期間を含む）のみの者を除き、さらに、障害厚生年金受給者及び短期要件分の遺族厚生年金受給者について、それぞれ初診日又は死亡日に共済組合等の組合員等であった者を除いた者をいう。
 2. 厚生年金保険（第1号）受給者の年金額は、老齢給付及び遺族年金（長期要件）については、平成27年9月以前の厚生年金保険被保険者期間及び平成27年10月以降の第1号厚生年金被保険者期間に係る年金額であり、平成27年10月以降に受給権が発生した障害年金及び遺族年金（短期要件）については、共済組合等の組合員等たる厚生年金保険の被保険者期間（平成27年9月以前の共済組合等の組合員等の期間を含む）を含めて算出した年金額である。

（新規裁定）

月 別	合 計			老 齢 年 金			通 算 老 齢 年 金 ・25 年 未 満			障 害 年 金			遺 族 年 金			通算遺族年金	
	件数	年金額	(別掲)基礎年金額	件数	年金額	(別掲)基礎年金額	件数	年金額	(別掲)基礎年金額	件数	年金額	(別掲)基礎年金額	件数	年金額	(別掲)基礎年金額	件数	年金額
		千円	千円		千円	千円		千円	千円		千円	千円		千円	千円		千円
平成 31 年 2月	87,095	66,089,015	8,804,174	30,847	29,590,315	2,341,563	22,213	4,152,264	4,255,778	3,160	2,232,358	1,421,351	30,874	30,114,018	785,482	1	*
3月	86,824	64,403,495	9,361,203	30,736	28,752,512	2,488,803	22,605	4,190,992	4,421,825	3,496	2,467,463	1,599,752	29,986	28,992,500	850,822	1	*
4月	83,155	60,939,757	8,861,647	29,536	27,575,566	2,536,226	22,349	4,220,182	4,269,263	3,129	2,244,023	1,399,637	28,140	26,899,930	656,521	1	*
令和 元年 5月	85,495	53,360,287	9,202,683	23,513	20,500,339	2,626,365	32,434	5,327,751	4,583,400	2,977	2,089,671	1,366,868	26,571	25,442,526	626,051	-	-
6月	96,845	52,855,999	9,596,936	19,835	14,522,296	2,773,727	43,396	6,578,874	4,625,029	2,980	2,103,135	1,385,387	30,634	29,651,694	812,793	-	-
7月	85,924	46,226,485	9,040,600	15,906	11,910,078	2,462,755	39,462	5,951,874	4,235,363	3,249	2,317,778	1,547,239	27,307	26,046,756	795,243	-	-

注1. 厚生年金保険（第1号）の受給者とは、厚生年金保険受給者全体から、共済組合等の組合員等たる厚生年金保険の被保険者期間（平成27年9月以前の共済組合等の組合員等の期間を含む）のみの者を除き、さらに、障害厚生年金受給者及び短期要件分の遺族厚生年金受給者について、それぞれ初診日又は死亡日に共済組合等の組合員等であった者を除いた者をいう。
 2. 厚生年金保険（第1号）受給者の年金額は、老齢給付及び遺族年金（長期要件）については、平成27年9月以前の厚生年金保険被保険者期間及び平成27年10月以降の第1号厚生年金被保険者期間に係る年金額であり、平成27年10月以降に受給権が発生した障害年金及び遺族年金（短期要件）については、共済組合等の組合員等たる厚生年金保険の被保険者期間（平成27年9月以前の共済組合等の組合員等の期間を含む）を含めて算出した年金額である。

（失 権）

月 別	合 計			老 齢 年 金			通 算 老 齢 年 金 ・25 年 未 満			障 害 年 金			遺 族 年 金			通算遺族年金	
	件数	年金額	(別掲)基礎年金額	件数	年金額	(別掲)基礎年金額	件数	年金額	(別掲)基礎年金額	件数	年金額	(別掲)基礎年金額	件数	年金額	(別掲)基礎年金額	件数	年金額
		千円	千円		千円	千円		千円	千円		千円	千円		千円	千円		千円
平成 31 年 2月	105,355	96,347,818	43,605,778	44,520	61,631,100	25,337,900	34,017	8,179,119	17,318,291	1,333	1,138,866	792,674	25,221	25,331,972	156,912	264	66,760
3月	95,154	86,535,120	39,777,707	39,838	54,999,380	22,803,431	31,193	7,532,208	15,990,950	1,291	1,102,599	823,451	22,602	22,844,314	159,875	230	56,619
4月	94,838	84,157,790	40,033,801	38,216	52,607,258	21,809,445	29,813	7,137,565	15,071,618	1,171	1,022,998	706,004	25,419	23,333,196	2,446,734	219	56,774
令和 元年 5月	81,646	74,375,637	34,074,664	34,138	46,995,549	19,667,508	26,474	6,309,516	13,607,091	1,078	952,386	643,669	19,747	20,066,353	156,395	209	51,832
6月	104,772	95,112,982	43,908,252	43,979	60,433,850	25,347,922	34,169	8,149,566	17,588,488	1,291	1,102,925	797,080	25,096	25,362,182	174,763	237	64,459
7月	84,739	75,701,602	35,617,012	35,124	47,905,464	20,282,145	28,150	6,613,530	14,429,514	1,133	976,798	713,341	20,109	20,149,640	192,011	223	56,169

注1. 厚生年金保険（第1号）の受給者とは、厚生年金保険受給者全体から、共済組合等の組合員等たる厚生年金保険の被保険者期間（平成27年9月以前の共済組合等の組合員等の期間を含む）のみの者を除き、さらに、障害厚生年金受給者及び短期要件分の遺族厚生年金受給者について、それぞれ初診日又は死亡日に共済組合等の組合員等であった者を除いた者をいう。
 2. 厚生年金保険（第1号）受給者の年金額は、老齢給付及び遺族年金（長期要件）については、平成27年9月以前の厚生年金保険被保険者期間及び平成27年10月以降の第1号厚生年金被保険者期間に係る年金額であり、平成27年10月以降に受給権が発生した障害年金及び遺族年金（短期要件）については、共済組合等の組合員等たる厚生年金保険の被保険者期間（平成27年9月以前の共済組合等の組合員等の期間を含む）を含めて算出した年金額である。

第5表(続) 厚生年金保険(第1号) 月別年金種別別年金受給者状況(厚生年金保険計(旧共済組合を除く))

(月末現在)

月 別	合 計			老 齢 年 金			通 算 老 齢 年 金 ・25 年 未 満			障 害 年 金			遺 族 年 金			通算遺族年金	
	件 数	年 金 額	(別掲)基礎年金額	件 数	年 金 額	(別掲)基礎年金額	件 数	年 金 額	(別掲)基礎年金額	件 数	年 金 額	(別掲)基礎年金額	件 数	年 金 額	(別掲)基礎年金額	件 数	年 金 額
	千円			千円			千円			千円			千円			千円	
平成31年2月	34,894,627	25,210,693,906	17,330,156,537	15,156,129	17,084,425,111	9,411,488,801	13,841,891	2,432,187,291	7,617,723,882	433,668	303,814,935	231,268,133	5,440,907	5,384,322,192	69,675,721	22,032	5,944,377
3月	34,907,413	25,198,212,401	17,371,331,917	15,176,880	17,073,603,086	9,437,353,175	13,825,241	2,424,697,685	7,631,421,140	434,978	304,435,058	232,056,545	5,448,508	5,389,588,396	70,501,057	21,806	5,888,175
4月	34,917,510	25,213,039,591	17,418,744,324	15,194,431	17,081,274,573	9,469,441,131	13,813,906	2,422,947,365	7,656,152,837	436,043	305,201,125	232,251,692	5,451,541	5,397,779,019	60,898,665	21,589	5,837,509
令和元年5月	34,944,853	25,228,328,753	17,459,682,413	15,213,571	17,091,462,831	9,491,947,339	13,814,252	2,423,553,802	7,672,996,276	437,083	305,562,247	233,250,239	5,458,565	5,401,963,639	61,488,560	21,382	5,786,234
6月	34,945,246	25,202,888,890	17,479,915,400	15,206,540	17,063,483,070	9,502,513,384	13,815,547	2,422,417,844	7,681,215,402	437,660	305,652,377	233,907,011	5,464,351	5,405,613,191	62,279,603	21,148	5,722,408
7月	34,958,286	25,193,250,152	17,509,480,709	15,206,596	17,047,907,335	9,517,905,418	13,820,212	2,422,780,997	7,693,633,202	438,925	306,274,121	234,879,001	5,471,726	5,410,621,241	63,063,088	20,927	5,666,457

注1. 厚生年金保険(第1号)の受給者とは、厚生年金保険受給者全体から、共済組合等の組合員等たる厚生年金保険の被保険者期間(平成27年9月以前の共済組合等の組合員等の期間を含む)のみの者を除き、さらに、障害厚生年金受給者及び短期要件分の遺族厚生年金受給者について、それぞれ初診日又は死亡日に共済組合等の組合員等であった者を除いた者をいう。
 2. 厚生年金保険(第1号)受給者の年金額は、老齢給付及び遺族年金(長期要件)については、平成27年9月以前の厚生年金保険被保険者期間及び平成27年10月以降の第1号厚生年金被保険者期間に係る年金額であり、平成27年10月以降に受給権が発生した障害年金及び遺族年金(短期要件)については、共済組合等の組合員等たる厚生年金保険の被保険者期間(平成27年9月以前の共済組合等の組合員等の期間を含む)を含めて算出した年金額である。
 3. 「旧共済組合」は、厚生年金保険に統合された時点で旧J R共済、旧N T T共済、旧J T共済又は旧農林共済の受給権が発生していた者及びその者の当該年金の年金額である。

(新規裁定)

月 別	合 計			老 齢 年 金			通 算 老 齢 年 金 ・25 年 未 満			障 害 年 金			遺 族 年 金			通算遺族年金	
	件 数	年 金 額	(別掲)基礎年金額	件 数	年 金 額	(別掲)基礎年金額	件 数	年 金 額	(別掲)基礎年金額	件 数	年 金 額	(別掲)基礎年金額	件 数	年 金 額	(別掲)基礎年金額	件 数	年 金 額
	千円			千円			千円			千円			千円			千円	
平成31年2月	87,063	66,083,003	8,796,552	30,847	29,590,315	2,341,563	22,187	4,151,726	4,248,156	3,160	2,232,358	1,421,351	30,869	30,108,604	785,482	-	-
3月	86,799	64,398,211	9,353,601	30,734	28,750,396	2,488,160	22,585	4,190,515	4,414,866	3,495	2,466,878	1,599,752	29,984	28,990,393	850,822	1	*
4月	83,137	60,937,040	8,854,867	29,536	27,575,566	2,536,226	22,334	4,219,645	4,263,264	3,128	2,243,706	1,398,857	28,138	26,898,067	656,521	1	*
令和元年5月	85,482	53,358,990	9,199,937	23,512	20,499,328	2,626,365	32,422	5,327,465	4,580,653	2,977	2,089,671	1,366,868	26,571	25,442,526	626,051	-	-
6月	96,829	52,852,235	9,592,534	19,835	14,522,296	2,773,727	43,384	6,578,366	4,620,627	2,980	2,103,135	1,385,387	30,630	29,648,438	812,793	-	-
7月	85,891	46,223,315	9,034,301	19,905	11,909,050	2,462,755	39,431	5,950,920	4,229,064	3,249	2,317,778	1,547,239	27,306	26,045,567	795,243	-	-

注1. 厚生年金保険(第1号)の受給者とは、厚生年金保険受給者全体から、共済組合等の組合員等たる厚生年金保険の被保険者期間(平成27年9月以前の共済組合等の組合員等の期間を含む)のみの者を除き、さらに、障害厚生年金受給者及び短期要件分の遺族厚生年金受給者について、それぞれ初診日又は死亡日に共済組合等の組合員等であった者を除いた者をいう。
 2. 厚生年金保険(第1号)受給者の年金額は、老齢給付及び遺族年金(長期要件)については、平成27年9月以前の厚生年金保険被保険者期間及び平成27年10月以降の第1号厚生年金被保険者期間に係る年金額であり、平成27年10月以降に受給権が発生した障害年金及び遺族年金(短期要件)については、共済組合等の組合員等たる厚生年金保険の被保険者期間(平成27年9月以前の共済組合等の組合員等の期間を含む)を含めて算出した年金額である。
 3. 「旧共済組合」は、厚生年金保険に統合された時点で旧J R共済、旧N T T共済、旧J T共済又は旧農林共済の受給権が発生していた者及びその者の当該年金の年金額である。

(失 権)

月 別	合 計			老 齢 年 金			通 算 老 齢 年 金 ・25 年 未 満			障 害 年 金			遺 族 年 金			通算遺族年金	
	件 数	年 金 額	(別掲)基礎年金額	件 数	年 金 額	(別掲)基礎年金額	件 数	年 金 額	(別掲)基礎年金額	件 数	年 金 額	(別掲)基礎年金額	件 数	年 金 額	(別掲)基礎年金額	件 数	年 金 額
	千円			千円			千円			千円			千円			千円	
平成31年2月	102,416	91,788,021	42,975,832	42,686	58,038,624	24,892,716	33,600	8,047,387	17,135,088	1,329	1,133,375	791,116	24,550	24,504,490	156,912	251	64,144
3月	92,473	82,417,721	39,171,829	38,160	51,775,602	22,372,328	30,807	7,419,248	15,823,444	1,270	1,070,515	817,801	22,009	22,096,565	158,266	227	55,790
4月	92,269	80,288,897	39,465,839	36,646	49,616,054	21,404,828	29,436	7,034,178	14,913,287	1,155	1,001,314	701,718	24,815	22,581,092	2,445,955	217	56,259
令和元年5月	79,465	71,058,507	33,578,451	32,790	44,424,317	19,312,418	26,163	6,219,954	13,469,286	1,067	936,466	641,136	19,241	19,427,314	155,610	204	50,457
6月	101,873	90,681,477	43,257,447	42,142	56,901,394	24,889,946	33,760	8,029,585	17,400,729	1,274	1,079,177	792,789	24,465	24,607,721	173,983	232	63,600
7月	82,512	72,296,279	35,126,305	33,748	45,240,495	19,943,372	27,811	6,511,145	14,281,602	1,124	966,567	710,807	19,608	19,522,121	190,523	221	55,960

注1. 厚生年金保険(第1号)の受給者とは、厚生年金保険受給者全体から、共済組合等の組合員等たる厚生年金保険の被保険者期間(平成27年9月以前の共済組合等の組合員等の期間を含む)のみの者を除き、さらに、障害厚生年金受給者及び短期要件分の遺族厚生年金受給者について、それぞれ初診日又は死亡日に共済組合等の組合員等であった者を除いた者をいう。
 2. 厚生年金保険(第1号)受給者の年金額は、老齢給付及び遺族年金(長期要件)については、平成27年9月以前の厚生年金保険被保険者期間及び平成27年10月以降の第1号厚生年金被保険者期間に係る年金額であり、平成27年10月以降に受給権が発生した障害年金及び遺族年金(短期要件)については、共済組合等の組合員等たる厚生年金保険の被保険者期間(平成27年9月以前の共済組合等の組合員等の期間を含む)を含めて算出した年金額である。
 3. 「旧共済組合」は、厚生年金保険に統合された時点で旧J R共済、旧N T T共済、旧J T共済又は旧農林共済の受給権が発生していた者及びその者の当該年金の年金額である。

第5表(続) 厚生年金保険(第1号) 月別年金種別別年金受給者状況(旧法厚生年金保険)

(月末現在)

月 別	合 計		老 齢 年 金						特 例 老 齢 年 金		通 算 老 齢 年 金			
			計		退 職		在 職				計		退 職	
	件数	年金額	件数	年金額	件数	年金額	件数	年金額	件数	年金額	件数	年金額	件数	年金額
平成 31 年 2月	1,046,115	1,096,781,891	379,975	614,747,547	378,366	611,902,785	1,609	2,844,763	7	6,281	296,475	111,487,520	295,312	110,891,983
3月	1,033,263	1,082,776,859	374,411	604,988,463	372,809	602,159,181	1,602	2,829,282	7	6,281	291,644	109,660,131	290,492	109,069,113
4月	1,020,804	1,070,209,943	369,047	596,096,972	367,447	593,274,433	1,600	2,822,539	8	7,640	286,961	108,013,800	285,815	107,425,919
令和 元 年 5月	1,010,085	1,058,370,351	364,384	587,889,012	362,801	585,109,475	1,583	2,779,537	7	6,287	283,087	106,544,474	281,946	105,958,427
6月	996,467	1,043,452,379	358,555	577,602,994	356,989	574,858,201	1,566	2,744,792	7	6,287	277,992	104,614,389	276,862	104,034,459
7月	985,800	1,031,848,164	354,049	569,590,688	352,543	566,952,980	1,506	2,637,708	7	6,287	273,968	103,116,337	272,856	102,540,995

注1. 厚生年金保険(第1号)の受給者とは、厚生年金保険受給者全体から、共済組合等の組合員等たる厚生年金保険の被保険者期間(平成27年9月以前の共済組合等の組合員等の期間を含む)のみの者を除き、さらに、障害厚生年金受給者及び短期要件分の遺族厚生年金受給者について、それぞれ初診日又は死亡日に共済組合等の組合員等であった者を除いた者をいう。
 注2. 厚生年金保険(第1号)受給者の年金額は、老齢給付及び遺族年金(長期要件)については、平成27年9月以前の厚生年金保険被保険者期間及び平成27年10月以降の第1号厚生年金被保険者期間に係る年金額であり、平成27年10月以降に受給権が発生した障害年金及び遺族年金(短期要件)については、共済組合等の組合員等たる厚生年金保険の被保険者期間(平成27年9月以前の共済組合等の組合員等の期間を含む)を含めて算出した年金額である。

(新規裁定)

月 別	通算老齢年金		障 害 年 金		遺 族 年 金		通 算 遺 族 年 金		合 計		老 齢 年 金			
	在 職										計		退 職	
	件数	年金額	件数	年金額	件数	年金額	件数	年金額	件数	年金額	件数	年金額	件数	年金額
平成 31 年 2月	1,163	595,537	34,260	40,170,997	313,833	324,546,315	21,565	5,823,230	161	50,011	14	21,976	14	21,976
3月	1,152	591,017	34,059	39,938,161	311,798	322,415,677	21,344	5,768,148	147	32,486	4	6,094	4	6,094
4月	1,146	587,881	33,846	39,714,803	309,813	320,658,691	21,129	5,718,037	139	38,470	13	16,603	13	16,603
令和 元 年 5月	1,141	586,047	33,656	39,483,540	308,026	318,779,618	20,925	5,667,419	134	31,317	3	4,705	2	*
6月	1,130	579,930	33,428	39,207,214	305,789	316,416,548	20,696	5,604,946	151	44,221	15	18,390	15	18,390
7月	1,112	575,341	33,255	38,998,958	304,043	314,586,110	20,478	5,549,784	163	52,877	20	25,886	20	25,886

月 別	老 齢 年 金		通 算 老 齢 年 金						障 害 年 金		遺 族 年 金		通 算 遺 族 年 金	
	在 職		計		退 職		在 職							
	件数	年金額	件数	年金額	件数	年金額	件数	年金額	件数	年金額	件数	年金額	件数	年金額
平成 31 年 2月	-	-	144	24,984	144	24,984	-	-	2	*	1	*	-	-
3月	-	-	141	25,216	141	25,216	-	-	1	*	-	-	1	*
4月	-	-	121	17,487	121	17,487	-	-	4	4,324	-	-	1	*
令和 元 年 5月	1	*	130	25,682	130	25,682	-	-	-	-	1	*	-	-
6月	-	-	136	25,831	136	25,831	-	-	-	-	-	-	-	-
7月	-	-	142	25,902	142	25,902	-	-	1	*	-	-	-	-

第5表(続) 厚生年金保険(第1号) 月別年金種別別年金受給者状況(新法厚生年金保険)

(月末現在)

月 別	合 計			老 齢 厚 生 年 金														
	計			退 職						在 職						基礎または定額あり		
	件数	年金額	(別掲)基礎年金額	件数	年金額	(別掲)基礎年金額	件数	年金額	(別掲)基礎年金額	件数	年金額	(別掲)基礎年金額	件数	年金額	(別掲)基礎年金額	計		
																件数	年金額	(別掲)基礎年金額
	千円	千円	千円	千円	千円	千円	千円	千円	千円	千円	千円	千円	千円	千円	千円	千円	千円	
平成31年2月	33,825,606	24,067,598,580	17,330,156,537	28,311,697	18,765,179,407	17,029,212,683	24,758,930	15,561,841,630	15,381,338,561	3,552,767	3,203,337,776	1,647,874,122	25,361,856	17,435,397,252	17,029,212,683			
3月	33,851,495	24,069,555,474	17,371,331,917	28,326,361	18,758,868,712	17,068,774,315	24,756,779	15,540,299,410	15,404,824,891	3,569,582	3,218,569,301	1,663,949,424	25,375,160	17,428,789,754	17,068,774,315			
4月	33,874,281	24,097,391,191	17,418,744,324	28,342,773	18,775,648,959	17,125,593,968	24,757,599	15,539,327,029	15,445,418,872	3,585,174	3,236,321,930	1,680,175,096	25,413,999	17,450,200,570	17,125,593,968			
令和元年5月	33,912,549	24,124,970,865	17,459,682,413	28,370,926	18,796,449,909	17,164,943,615	24,853,889	15,607,076,829	15,512,111,915	3,517,037	3,189,373,079	1,652,831,700	25,477,374	17,489,625,198	17,164,943,615			
6月	33,926,786	24,114,940,471	17,479,915,400	28,376,270	18,779,946,293	17,183,728,786	24,844,234	15,582,100,341	15,518,823,294	3,532,036	3,197,845,952	1,664,905,492	25,503,982	17,491,907,728	17,183,728,786			
7月	33,950,792	24,117,336,351	17,509,480,709	28,389,656	18,774,584,027	17,211,538,620	24,852,159	15,574,337,759	15,536,347,582	3,537,497	3,200,246,268	1,675,191,038	25,543,513	17,505,474,437	17,211,538,620			

注1. 厚生年金保険(第1号)の受給者とは、厚生年金保険受給者全体から、共済組合等の組合員等たる厚生年金保険の被保険者期間(平成27年9月以前の共済組合等の組合員等の期間を含む)のみの者を除き、さらに、障害厚生年金受給者及び短期要件分の遺族厚生年金受給者について、それぞれ初診日又は死亡日に共済組合等の組合員等であった者を除いた者をいう。
 注2. 厚生年金保険(第1号)受給者の年金額は、老齢給付及び遺族年金(長期要件)については、平成27年9月以前の厚生年金保険被保険者期間及び平成27年10月以降の第1号厚生年金被保険者期間に係る年金額であり、平成27年10月以降に受給権が発生した障害年金及び遺族年金(短期要件)については、共済組合等の組合員等たる厚生年金保険の被保険者期間(平成27年9月以前の共済組合等の組合員等の期間を含む)を含めて算出した年金額である。

月 別	老 齢 厚 生 年 金														
	基礎または定額あり						基礎及び定額なし			特 別 支 給					
	基礎繰上げあり			基礎繰上げなし			計			退 職					
	件数	年金額	(別掲)基礎年金額	件数	年金額	(別掲)基礎年金額	件数	年金額	(別掲)基礎年金額	件数	年金額	(別掲)基礎年金額	件数	年金額	(別掲)基礎年金額
	千円	千円	千円	千円	千円	千円	千円	千円	千円	千円	千円	千円	千円	千円	
平成31年2月	1,955,127	684,367,018	1,045,047,627	23,406,729	16,751,030,234	15,984,165,056	2,949,841	1,329,782,155	3,231,422	1,552,805,620	86,397,706	2,127,175	839,096,833	72,962,074	
3月	1,956,688	685,328,591	1,046,220,425	23,418,472	16,743,461,163	16,022,553,890	2,951,201	1,330,078,958	3,182,960	1,521,434,202	84,888,319	2,086,291	814,551,829	71,604,155	
4月	1,958,180	686,909,020	1,048,351,174	23,455,819	16,763,291,549	16,077,242,794	2,928,774	1,325,448,389	3,136,483	1,501,265,194	83,391,791	2,046,289	797,480,616	70,203,700	
令和元年5月	1,959,627	688,166,196	1,049,255,509	23,517,747	16,801,459,002	16,115,688,106	2,893,552	1,306,824,711	3,100,063	1,491,001,289	81,417,794	2,041,221	806,897,970	68,597,322	
6月	1,960,675	689,056,484	1,049,948,619	23,543,307	16,802,851,244	16,133,780,167	2,872,288	1,288,038,565	3,074,492	1,469,202,405	80,365,151	2,019,494	792,079,178	67,581,294	
7月	1,962,240	690,014,281	1,050,870,669	23,581,273	16,815,460,156	16,160,667,951	2,846,143	1,269,109,590	3,042,734	1,446,947,807	78,905,023	1,998,498	780,736,645	66,307,694	

月 別	老 齢 厚 生 年 金														
	特 別 支 給			繰 上 げ 支 給									65歳以上本来		
	在 職			計			退 職			在 職			計		
	件数	年金額	(別掲)基礎年金額	件数	年金額	(別掲)基礎年金額	件数	年金額	(別掲)基礎年金額	件数	年金額	(別掲)基礎年金額	件数	年金額	(別掲)基礎年金額
	千円	千円	千円	千円	千円	千円	千円	千円	千円	千円	千円	千円	千円	千円	
平成31年2月	1,104,247	713,708,788	13,435,631	74,794	45,958,722	34,937,448	55,790	32,667,546	25,738,362	19,004	13,291,176	9,199,085	24,818,342	16,976,976,608	16,752,727,490
3月	1,096,669	706,882,373	13,284,164	76,403	46,792,678	35,692,881	56,939	33,207,613	26,268,310	19,464	13,585,064	9,424,571	24,877,854	16,999,350,564	16,791,460,852
4月	1,090,194	703,784,578	13,188,091	77,976	47,663,107	36,482,901	58,052	33,768,409	26,823,432	19,924	13,894,697	9,659,470	24,936,909	17,033,265,622	16,847,047,346
令和元年5月	1,058,842	684,103,319	12,820,472	79,736	48,612,006	37,334,217	59,526	34,555,283	27,535,697	20,210	14,056,723	9,798,520	24,997,554	17,061,273,762	16,885,854,841
6月	1,054,998	677,123,228	12,783,857	81,796	49,652,484	38,316,293	60,931	35,193,173	28,199,987	20,865	14,459,311	10,116,306	25,023,494	17,062,728,611	16,902,441,004
7月	1,044,236	666,211,162	12,597,330	83,853	50,663,719	39,292,144	62,396	35,861,740	28,891,037	21,457	14,801,979	10,401,107	25,063,873	17,076,036,384	16,928,631,987

第5表(続) 厚生年金保険(第1号) 月別年金種別別年金受給者状況(新法厚生年金保険)
(月末現在)

月 別	老 齢 厚 生 年 金																
	65 歳 以 上 本 来						繰 下 げ 支 給										
	退 職			在 職			計			退 職			在 職				
	件数	年金額	(別掲)基礎年金額	件数	年金額	(別掲)基礎年金額	件数	年金額	(別掲)基礎年金額	件数	年金額	(別掲)基礎年金額	件数	年金額	(別掲)基礎年金額		
千円			千円			千円			千円			千円			千円		
平成 31 年 2月	22,428,263	14,551,957,599	15,158,692,928	2,390,079	2,425,019,009	1,594,034,561	187,139	189,438,457	155,150,040	147,702	138,119,653	123,945,196	39,437	51,318,804	31,204,844		
3月	22,464,627	14,553,618,357	15,182,074,000	2,413,227	2,445,732,206	1,609,386,853	189,144	191,291,269	156,732,262	148,922	138,921,610	124,878,426	40,222	52,369,658	31,853,836		
4月	22,502,914	14,568,068,158	15,222,281,323	2,433,995	2,465,197,464	1,624,766,023	191,405	193,455,036	158,671,930	150,344	140,009,845	126,110,417	41,061	53,445,191	32,561,513		
令和 元年 5月	22,600,765	14,623,723,104	15,288,320,432	2,396,789	2,437,550,658	1,597,534,409	193,573	195,562,852	160,336,763	152,377	141,900,473	127,658,464	41,196	53,662,379	32,678,299		
6月	22,609,482	14,611,337,960	15,293,872,314	2,414,012	2,451,390,651	1,608,568,690	196,488	198,362,792	162,606,339	154,327	143,490,030	129,169,700	42,161	54,872,762	33,436,639		
7月	22,635,037	14,612,638,348	15,310,508,685	2,428,836	2,463,398,035	1,618,123,302	199,196	200,936,117	164,709,464	156,228	145,101,026	130,640,166	42,968	55,835,091	34,069,299		

月 別	老 齢 相 当									通 老 相 当 ・ 25 年 未 満					
	計			退 職			在 職			計			退 職		
	件数	年金額	(別掲)基礎年金額	件数	年金額	(別掲)基礎年金額	件数	年金額	(別掲)基礎年金額	件数	年金額	(別掲)基礎年金額	件数	年金額	(別掲)基礎年金額
	千円			千円			千円			千円			千円		
平成 31 年 2月	14,767,604	16,444,940,654	9,411,488,801	12,042,114	13,459,582,287	8,060,704,945	2,725,490	2,985,358,367	1,350,783,857	13,544,093	2,320,238,753	7,617,723,882	12,716,816	2,102,259,344	7,320,633,616
3月	14,794,059	16,444,281,028	9,437,353,175	12,047,411	13,442,731,807	8,071,289,309	2,746,648	3,001,549,221	1,366,063,866	13,532,302	2,314,587,684	7,631,421,140	12,709,368	2,097,567,603	7,333,535,582
4月	14,817,094	16,461,155,836	9,469,441,131	12,052,200	13,441,890,983	8,089,221,278	2,764,894	3,019,264,854	1,380,219,852	13,525,679	2,314,493,123	7,656,152,837	12,705,399	2,097,436,046	7,356,197,593
令和 元年 5月	14,841,007	16,479,873,453	9,491,947,339	12,131,917	13,505,678,425	8,136,212,015	2,709,090	2,974,195,028	1,355,735,324	13,529,919	2,316,576,456	7,672,996,276	12,721,972	2,101,398,404	7,375,899,900
6月	14,839,938	16,462,567,779	9,502,513,384	12,119,798	13,481,617,841	8,136,706,015	2,720,140	2,980,949,939	1,365,807,368	13,536,332	2,317,378,514	7,681,215,402	12,724,436	2,100,482,501	7,382,117,279
7月	14,844,611	16,455,336,863	9,517,905,418	12,121,109	13,473,177,865	8,143,807,850	2,723,502	2,982,158,998	1,374,097,568	13,545,045	2,319,247,164	7,693,633,202	12,731,050	2,101,159,894	7,392,539,732

月 別	通 老 相 当 ・ 25 年 未 満			障 害 厚 生 年 金			遺 族 厚 生 年 金				
	在 職										
	件数	年金額	(別掲)基礎年金額	件数	年金額	(別掲)基礎年金額	件数	年金額	(別掲)基礎年金額		
千円			千円			千円			千円		
平成 31 年 2月	827,277	217,979,409	297,090,265	398,307	261,318,441	231,268,133	5,115,602	5,041,100,732	69,675,721		
3月	822,934	217,020,080	297,885,557	399,827	262,178,756	232,056,545	5,125,307	5,048,508,007	70,501,057		
4月	820,280	217,057,077	299,955,244	401,116	263,189,074	232,251,692	5,130,392	5,058,553,158	60,898,665		
令和 元年 5月	807,947	215,178,051	297,096,376	402,355	263,806,408	233,250,239	5,139,268	5,064,714,549	61,488,560		
6月	811,896	216,896,013	299,098,123	403,165	264,179,856	233,907,011	5,147,351	5,070,814,321	62,279,603		
7月	813,995	218,087,270	301,093,470	404,608	265,020,966	234,879,001	5,156,528	5,077,731,358	63,063,088		

第5表(続) 厚生年金保険(第1号) 月別年金種別別年金受給者状況(新法厚生年金保険)
(新規裁定)

月 別	合 計			老 齢 厚 生 年 金														
	計			退 職						在 職						基礎または定額あり		
	件数	年金額	(別掲)基礎年金額	件数	年金額	(別掲)基礎年金額	件数	年金額	(別掲)基礎年金額	件数	年金額	(別掲)基礎年金額	件数	年金額	(別掲)基礎年金額			
	千円	千円	千円	千円	千円	千円	千円	千円	千円	千円	千円	千円	千円	千円	千円			
平成31年2月	86,901	66,031,762	8,796,552	52,875	33,693,853	6,589,719	26,962	12,616,777	4,535,588	25,913	21,077,076	2,054,131	13,805	5,718,154	6,589,719			
3月	86,650	64,362,160	9,353,601	53,172	32,906,036	6,903,026	26,606	11,899,654	4,608,994	26,566	21,006,382	2,294,032	13,880	5,820,401	6,903,026			
4月	82,997	60,898,482	8,854,867	51,735	31,761,033	6,799,490	26,180	11,592,259	4,445,357	25,555	20,168,774	2,354,133	13,866	5,915,773	6,799,490			
令和元年5月	85,347	53,325,715	9,199,937	55,800	25,794,448	7,207,018	34,427	11,509,671	5,087,412	21,373	14,284,777	2,119,606	15,083	6,834,186	7,207,018			
6月	96,678	52,808,014	9,592,534	63,068	21,056,441	7,394,354	41,586	9,980,815	5,107,303	21,482	11,075,626	2,287,051	15,102	6,177,071	7,394,354			
7月	85,724	46,167,195	9,034,301	55,170	17,804,939	6,691,819	36,677	8,435,679	4,555,136	18,493	9,369,260	2,136,683	13,613	5,406,033	6,691,819			

注1. 厚生年金保険(第1号)の受給者とは、厚生年金保険受給者全体から、共済組合等の組合員等たる厚生年金保険の被保険者期間(平成27年9月以前の共済組合等の組合員等の期間を含む)のみの者を除き、さらに、障害厚生年金受給者及び短期要件分の遺族厚生年金受給者について、それぞれ初診日又は死亡日に共済組合等の組合員等であった者を除いた者をいう。
 注2. 厚生年金保険(第1号)受給者の年金額は、老齢給付及び遺族年金(長期要件)については、平成27年9月以前の厚生年金保険被保険者期間及び平成27年10月以降の第1号厚生年金被保険者期間に係る年金額であり、平成27年10月以降に受給権が発生した障害年金及び遺族年金(短期要件)については、共済組合等の組合員等たる厚生年金保険の被保険者期間(平成27年9月以前の共済組合等の組合員等の期間を含む)を含めて算出した年金額である。

月 別	老 齢 厚 生 年 金														
	基礎または定額あり						基礎及び定額なし			特 別 支 給					
	基礎繰上げあり			基礎繰上げなし			計			退 職					
	件数	年金額	(別掲)基礎年金額	件数	年金額	(別掲)基礎年金額	件数	年金額	(別掲)基礎年金額	件数	年金額	(別掲)基礎年金額	件数	年金額	(別掲)基礎年金額
	千円	千円	千円	千円	千円	千円	千円	千円	千円	千円	千円	千円	千円	千円	
平成31年2月	2,696	1,335,679	1,312,008	11,109	4,382,475	5,277,711	39,070	27,975,698	40,808	29,312,665	533,317	18,213	10,640,591	395,788	
3月	2,690	1,254,827	1,287,406	11,190	4,565,574	5,615,620	39,292	27,085,634	40,528	28,128,784	482,905	17,668	9,899,109	356,047	
4月	2,627	1,276,948	1,274,019	11,239	4,638,825	5,525,471	37,869	25,845,260	38,996	26,900,450	476,944	17,287	9,535,582	355,513	
令和元年5月	2,827	1,251,687	1,367,908	12,256	5,582,499	5,839,110	40,717	18,960,262	42,087	20,452,005	480,990	24,333	8,933,711	383,152	
6月	3,262	1,348,030	1,553,954	11,840	4,829,040	5,840,401	47,966	14,879,370	49,122	15,704,812	491,541	31,509	7,494,623	386,551	
7月	3,128	1,264,384	1,489,682	10,485	4,141,650	5,202,136	41,557	12,398,906	42,534	12,960,401	453,216	27,668	6,182,721	361,214	

月 別	老 齢 厚 生 年 金														
	特 別 支 給			繰 上 げ 支 給									65歳以上本来		
	在 職			計			退 職			在 職			計		
	件数	年金額	(別掲)基礎年金額	件数	年金額	(別掲)基礎年金額	件数	年金額	(別掲)基礎年金額	件数	年金額	(別掲)基礎年金額	件数	年金額	(別掲)基礎年金額
	千円	千円	千円	千円	千円	千円	千円	千円	千円	千円	千円	千円	千円	千円	
平成31年2月	22,595	18,672,074	137,529	1,663	797,867	778,691	1,240	560,385	574,485	423	237,481	204,206	10,098	3,413,837	5,075,928
3月	22,860	18,229,674	126,858	1,745	803,435	804,501	1,277	550,563	575,514	468	252,872	228,987	10,549	3,777,800	5,383,700
4月	21,709	17,364,868	121,431	1,698	828,611	797,075	1,257	578,857	582,524	441	249,754	214,551	10,669	3,816,659	5,282,551
令和元年5月	17,754	11,518,294	97,838	1,877	917,325	886,918	1,401	654,486	654,304	476	262,839	232,614	11,390	4,161,072	5,549,100
6月	17,613	8,210,188	104,990	2,257	1,090,586	1,062,184	1,647	738,578	766,149	610	352,008	296,035	11,257	3,992,609	5,558,770
7月	14,866	6,777,680	92,002	2,208	1,020,611	1,036,467	1,607	699,558	744,613	601	321,053	291,854	10,003	3,588,242	4,930,100

第5表(続) 厚生年金保険(第1号) 月別年金種別別年金受給者状況(新法厚生年金保険)
(新規裁定)

月 別	老 齢 厚 生 年 金														
	65 歳 以 上 本 来						繰 下 げ 支 給								
	退 職			在 職			計			退 職			在 職		
	件数	年金額	(別掲)基礎年金額	件数	年金額	(別掲)基礎年金額	件数	年金額	(別掲)基礎年金額	件数	年金額	(別掲)基礎年金額	件数	年金額	(別掲)基礎年金額
	千円	千円		千円	千円		千円	千円		千円	千円		千円	千円	
平成 31 年 2月	7,300	1,342,136	3,432,735	2,798	2,071,702	1,643,193	306	169,484	201,782	209	73,664	132,580	97	95,819	69,202
3月	7,436	1,371,686	3,528,662	3,113	2,406,114	1,855,038	350	196,017	231,920	225	78,296	148,771	125	117,722	83,149
4月	7,396	1,393,521	3,353,934	3,273	2,423,137	1,928,617	372	215,313	242,920	240	84,299	153,386	132	131,014	89,534
令和 元 年 5月	8,393	1,800,345	3,860,107	2,997	2,360,726	1,688,993	446	264,046	290,010	300	121,128	189,849	146	142,918	100,161
6月	8,139	1,629,426	3,768,072	3,118	2,363,183	1,790,698	432	268,434	281,859	291	118,188	186,531	141	150,247	95,328
7月	7,117	1,451,797	3,267,767	2,886	2,136,445	1,662,334	425	235,685	272,036	285	101,604	181,543	140	134,082	90,493

月 別	老 齢 相 当						通 老 相 当 ・ 25 年 未 満								
	計			退 職			在 職			計			退 職		
	件数	年金額	(別掲)基礎年金額	件数	年金額	(別掲)基礎年金額	件数	年金額	(別掲)基礎年金額	件数	年金額	(別掲)基礎年金額	件数	年金額	(別掲)基礎年金額
		千円	千円		千円	千円		千円	千円		千円	千円		千円	千円
平成 31 年 2月	30,832	29,567,110	2,341,563	9,420	9,539,131	943,033	21,412	20,027,979	1,398,531	22,043	4,126,743	4,248,156	17,542	3,077,646	3,592,556
3月	30,729	28,740,830	2,488,160	8,808	8,814,457	901,074	21,921	19,926,374	1,587,086	22,443	4,165,205	4,414,866	17,798	3,085,197	3,707,919
4月	29,523	27,558,962	2,536,226	8,583	8,498,018	931,630	20,940	19,060,945	1,604,597	22,212	4,202,071	4,263,264	17,597	3,094,241	3,513,727
令和 元 年 5月	23,508	20,492,665	2,626,365	8,325	7,645,707	1,208,506	15,183	12,846,958	1,417,858	32,292	5,301,783	4,580,653	26,102	3,863,964	3,878,905
6月	19,820	14,503,906	2,773,727	6,940	5,307,002	1,199,372	12,880	9,196,904	1,574,355	43,248	6,552,535	4,620,627	34,646	4,673,813	3,907,930
7月	15,883	11,880,171	2,462,755	5,627	4,282,486	1,023,880	10,256	7,597,685	1,438,875	39,287	5,924,768	4,229,064	31,050	4,153,193	3,531,256

月 別	通 老 相 当 ・ 25 年 未 満			障 害 厚 生 年 金			遺 族 厚 生 年 金		
	在 職								
	件数	年金額	(別掲)基礎年金額	件数	年金額	(別掲)基礎年金額	件数	年金額	(別掲)基礎年金額
	千円	千円		千円	千円		千円	千円	
平成 31 年 2月	4,501	1,049,097	655,600	3,158	2,230,235	1,421,351	30,868	30,107,675	785,482
3月	4,645	1,080,008	706,947	3,494	2,465,732	1,599,752	29,984	28,990,393	850,822
4月	4,615	1,107,830	749,536	3,124	2,239,382	1,398,857	28,138	26,898,067	656,521
令和 元 年 5月	6,190	1,437,819	701,748	2,977	2,089,671	1,366,868	26,570	25,441,596	626,051
6月	8,602	1,878,722	712,697	2,980	2,103,135	1,385,387	30,630	29,648,438	812,793
7月	8,237	1,771,575	697,808	3,248	2,316,688	1,547,239	27,306	26,045,567	795,243

第5表(続) 厚生年金保険(第1号) 月別年金種別別年金受給者状況(旧共済組合計)
(月末現在)

月 別	合 計			退 職 年 金			通 算 退 職 年 金 ・25 年 未 満			障 害 年 金			遺 族 年 金			通算遺族年金	
	件数	年金額	(別掲)基礎年金額	件数	年金額	(別掲)基礎年金額	件数	年金額	(別掲)基礎年金額	件数	年金額	(別掲)基礎年金額	件数	年金額	(別掲)基礎年金額	件数	年金額
平成 31 年 2月	391,588	470,186,140	158,200,172	233,421	354,023,392	109,606,774	71,049	16,426,083	47,368,859	2,928	2,799,821	1,212,721	83,627	96,801,918	11,819	563	134,926
3月	388,953	466,086,023	157,516,592	231,766	350,822,881	109,132,114	70,688	16,314,764	47,166,757	2,906	2,767,174	1,205,902	83,033	96,047,107	11,819	560	134,097
4月	386,405	462,597,475	157,015,315	230,200	348,110,967	108,796,943	70,329	16,222,332	47,011,923	2,891	2,748,087	1,202,431	82,427	95,382,374	4,018	558	133,715
令和 元 年 5月	384,238	459,265,141	156,442,783	228,858	345,542,511	108,396,485	70,040	16,133,959	46,844,919	2,873	2,727,618	1,197,360	81,914	94,728,712	4,018	553	132,340
6月	381,362	454,838,029	155,677,939	227,031	342,023,087	107,866,666	69,643	16,012,071	46,615,745	2,855	2,702,801	1,191,510	81,285	93,968,589	4,018	548	131,480
7月	379,172	451,429,492	155,110,985	225,667	339,373,175	107,480,341	69,339	15,908,955	46,438,462	2,842	2,689,115	1,188,165	80,778	93,326,977	4,018	546	131,271

注1. 厚生年金保険(第1号)の受給者とは、厚生年金保険受給者全体から、共済組合等の組合員等たる厚生年金保険の被保険者期間(平成27年9月以前の共済組合等の組合員等の期間を含む)のみの者を除き、さらに、障害厚生年金受給者及び短期要件分の遺族厚生年金受給者について、それぞれ初診日又は死亡日に共済組合等の組合員等であった者を除いた者をいう。
 2. 厚生年金保険(第1号)受給者の年金額は、老齢給付及び遺族年金(長期要件)については、平成27年9月以前の厚生年金保険被保険者期間及び平成27年10月以降の第1号厚生年金被保険者期間に係る年金額であり、平成27年10月以降に受給権が発生した障害年金及び遺族年金(短期要件)については、共済組合等の組合員等たる厚生年金保険の被保険者期間(平成27年9月以前の共済組合等の組合員等の期間を含む)を含めて算出した年金額である。
 3. 「旧共済組合」は、厚生年金保険に統合された時点で旧J R共済、旧N T T共済、旧J T共済又は旧農林共済の受給権が発生していた者及びその者の当該年金の年金額である。

第5表(続) 厚生年金保険(第1号) 月別年金種別別年金受給者状況(旧共済組合計 旧法分)
(月末現在)

月 別	合 計		退 職 年 金				減 額 退 職 年 金				通 算 退 職 年 金						
			計	退 職		在 職		計	退 職		在 職		計	退 職		在 職	
	件数	年金額	件数	件数	年金額	件数	年金額	件数	件 数	年金額	件数	年金額	件数	件数	年金額	件数	年金額
平成 31 年 2月	114,718	214,457,378	51,991	51,760	117,507,877	231	330,643	32,710	32,640	63,537,683	70	87,308	2,795	2,795	1,320,305	-	-
3月	113,430	211,817,192	51,249	51,018	115,746,667	231	331,726	32,443	32,374	62,977,515	69	86,183	2,759	2,759	1,305,840	-	-
4月	112,207	209,540,257	50,570	50,340	114,259,216	230	328,401	32,167	32,098	62,461,463	69	86,260	2,721	2,721	1,290,150	-	-
令和 元 年 5月	111,207	207,484,554	50,006	49,775	112,909,494	231	329,368	31,939	31,871	61,980,570	68	85,520	2,684	2,684	1,270,931	-	-
6月	109,823	204,653,801	49,225	48,997	111,045,357	228	325,423	31,620	31,552	61,322,838	68	85,520	2,637	2,637	1,250,437	-	-
7月	108,786	202,500,082	48,618	48,391	109,608,500	227	323,143	31,386	31,316	60,820,419	70	86,869	2,607	2,607	1,237,274	-	-

注1. 厚生年金保険(第1号)の受給者とは、厚生年金保険受給者全体から、共済組合等の組合員等たる厚生年金保険の被保険者期間(平成27年9月以前の共済組合等の組合員等の期間を含む)のみの者を除き、さらに、障害厚生年金受給者及び短期要件分の遺族厚生年金受給者について、それぞれ初診日又は死亡日に共済組合等の組合員等であった者を除いた者をいう。
 2. 厚生年金保険(第1号)受給者の年金額は、老齢給付及び遺族年金(長期要件)については、平成27年9月以前の厚生年金保険被保険者期間及び平成27年10月以降の第1号厚生年金被保険者期間に係る年金額であり、平成27年10月以降に受給権が発生した障害年金及び遺族年金(短期要件)については、共済組合等の組合員等たる厚生年金保険の被保険者期間(平成27年9月以前の共済組合等の組合員等の期間を含む)を含めて算出した年金額である。
 3. 「旧共済組合」は、厚生年金保険に統合された時点で旧J R共済、旧N T T共済、旧J T共済又は旧農林共済の受給権が発生していた者及びその者の当該年金の年金額である。

月 別	障 害 年 金			遺 族 年 金			通算遺族年金					
	計	職務上		職務外		計			職務上		職務外	
	件数	件数	年金額	件数	年金額	件数	件 数	年金額	件数	年金額	件数	年金額
平成 31 年 2月	1,184	37	38,632	1,147	1,680,254	25,475	195	174,729	25,280	29,645,021	563	134,926
3月	1,170	37	38,632	1,133	1,651,194	25,249	195	174,729	25,054	29,370,609	560	134,097
4月	1,159	37	38,669	1,122	1,633,586	25,032	192	172,486	24,840	29,136,310	558	133,715
令和 元 年 5月	1,150	36	37,910	1,114	1,620,841	24,875	190	170,920	24,685	28,946,660	553	132,340
6月	1,138	36	37,910	1,102	1,599,997	24,655	190	170,920	24,465	28,683,919	548	131,480
7月	1,130	36	37,910	1,094	1,589,584	24,499	189	169,651	24,310	28,495,462	546	131,271

第5表(続) 厚生年金保険(第1号) 月別年金種別別年金受給者状況(旧共済組合計 新法分)

(月末現在)

月 別	合 計			退 職 共 済 年 金										
				計						特 別 支 給				
	計			退 職		在 職		計		退 職				
	件数	年金額	(別掲)基礎年金額	件数	年金額	(別掲)基礎年金額	件数	年金額	件数	年金額	件数	年金額	件数	年金額
平成 31 年 2月	276,870	255,728,762	158,200,172	216,974	187,665,659	156,975,633	214,413	186,074,458	2,561	1,591,201	57	56,683	48	47,294
3月	275,523	254,268,831	157,516,592	216,003	186,689,713	156,298,871	213,446	185,098,635	2,557	1,591,078	52	52,164	45	44,578
4月	274,198	253,057,217	157,015,315	215,071	185,907,809	155,808,866	212,535	184,334,300	2,536	1,573,509	47	47,071	41	40,482
令和 元 年 5月	273,031	251,780,586	156,442,783	214,269	185,100,587	155,241,404	211,743	183,533,360	2,526	1,567,227	45	45,144	38	37,380
6月	271,539	250,184,228	155,677,939	213,192	184,005,583	154,482,411	210,684	182,455,163	2,508	1,550,421	43	42,383	36	34,619
7月	270,386	248,929,411	155,110,985	212,395	183,205,925	153,918,802	209,906	181,678,222	2,489	1,527,703	36	35,053	31	29,895

注1. 厚生年金保険(第1号)の受給者とは、厚生年金保険受給者全体から、共済組合等の組合員等たる厚生年金保険の被保険者期間(平成27年9月以前の共済組合等の組合員等の期間を含む)のみの者を除き、さらに、障害厚生年金受給者及び短期要件分の遺族厚生年金受給者について、それぞれ初診日又は死亡日に共済組合等の組合員等であった者を除いた者をいう。
 2. 厚生年金保険(第1号)受給者の年金額は、老齢給付及び遺族年金(長期要件)については、平成27年9月以前の厚生年金保険被保険者期間及び平成27年10月以降の第1号厚生年金被保険者期間に係る年金額であり、平成27年10月以降に受給権が発生した障害年金及び遺族年金(短期要件)については、共済組合等の組合員等たる厚生年金保険の被保険者期間(平成27年9月以前の共済組合等の組合員等の期間を含む)を含めて算出した年金額である。
 3. 「旧共済組合」は、厚生年金保険に統合された時点で旧 J 共済、旧 N T 共済、旧 T 共済又は旧農林共済の受給権が発生していた者及びその者の当該年金の年金額である。

月 別	退 職 共 済 年 金												
	特別支給		(再掲)繰上げ支給				本来支給				(再掲)減額あり		
	在 職		計		退 職		在 職		計		退 職		
	件数	年金額	件数	年金額	件数	年金額	件数	年金額	件数	年金額	(別掲)基礎年金額	件数	年金額
平成 31 年 2月	9	9,388	11	8,161	10	7,476	1	*	216,917	187,608,976	156,975,036	66,548	67,003,241
3月	7	7,586	9	6,854	9	6,854	-	-	215,951	186,637,550	156,298,275	66,286	66,688,663
4月	6	6,589	8	5,925	8	5,925	-	-	215,024	185,860,737	155,808,269	66,051	66,446,012
令和 元 年 5月	7	7,764	7	5,360	7	5,360	-	-	214,224	185,055,443	155,240,807	65,842	66,188,831
6月	7	7,764	7	4,970	7	4,970	-	-	213,149	183,963,201	154,481,814	65,565	65,852,799
7月	5	5,158	7	4,970	7	4,970	-	-	212,359	183,170,872	153,918,205	65,386	65,643,223

月 別	退 職 共 済 年 金													
	退 年 相 当					通 退 相 当 ・ 25 年 未 満								
	計			退 職		在 職		計			退 職		在 職	
	件数	年金額	(別掲)基礎年金額	件数	年金額	件数	年金額	件数	年金額	(別掲)基礎年金額	件数	年金額	件数	年金額
平成 31 年 2月	148,720	172,559,881	109,606,774	147,105	171,188,486	1,615	1,371,395	68,254	15,105,778	47,368,859	67,308	14,885,972	946	219,806
3月	148,074	171,680,789	109,132,114	146,460	170,308,338	1,614	1,372,452	67,929	15,008,924	47,166,757	66,986	14,790,297	943	218,627
4月	147,463	170,975,628	108,796,943	145,869	169,620,015	1,594	1,355,613	67,608	14,932,181	47,011,923	66,666	14,714,285	942	217,896
令和 元 年 5月	146,913	170,237,559	108,396,485	145,324	168,888,789	1,589	1,348,770	67,356	14,863,028	46,844,919	66,419	14,644,571	937	218,458
6月	146,186	169,243,949	107,866,666	144,609	167,910,666	1,577	1,333,283	67,006	14,761,634	46,615,745	66,075	14,544,497	931	217,138
7月	145,663	168,534,244	107,480,341	144,108	167,222,397	1,555	1,311,848	66,732	14,671,681	46,438,462	65,798	14,455,825	934	215,856

月 別	障 害 共 済 年 金						遺 族 共 済 年 金							
	計			職務上		職務外		計			職務上		職務外	
	件数	年金額	(別掲)基礎年金額	件数	年金額	件数	年金額	件数	年金額	(別掲)基礎年金額	件数	年金額	件数	年金額
	平成 31 年 2月	1,744	1,080,935	1,212,721	105	83,049	1,639	997,886	58,152	66,982,168	11,819	241	191,722	57,911
3月	1,736	1,077,348	1,205,902	106	83,633	1,630	993,714	57,784	66,501,770	11,819	241	191,196	57,543	66,310,574
4月	1,732	1,075,832	1,202,431	106	83,711	1,626	992,121	57,395	66,073,577	4,018	241	191,358	57,154	65,882,219
令和 元 年 5月	1,723	1,068,867	1,197,360	105	82,460	1,618	986,407	57,039	65,611,132	4,018	241	191,360	56,798	65,419,772
6月	1,717	1,064,895	1,191,510	105	82,460	1,612	982,434	56,630	65,113,750	4,018	240	190,318	56,390	64,923,432
7月	1,712	1,061,622	1,188,165	104	81,971	1,608	979,651	56,279	64,661,864	4,018	240	190,318	56,039	64,471,546

第6表 厚生年金保険（第1号） 都道府県別保険料徴収状況

都道府県別	保 険 料 徴 収 状 況 (年 度 累 計)			
	徴収決定済額	収納済額	不納欠損額	収納未済額
	千円	千円	千円	千円
平成 31 年 2月	29,917,940,083	29,557,078,395	23,465,040	337,396,647
3月	30,563,357,318	29,934,603,497	26,682,499	602,071,322
4月	854,495,123	294,327,738	781,381	559,386,004
令和 元 年 5月	4,992,764,499	4,665,446,195	1,907,959	325,410,344
6月	5,644,579,304	5,023,238,115	3,571,470	617,769,719
7月	10,610,445,329	10,279,996,513	5,820,973	324,627,843
北 海 道	296,849,705	287,043,013	311,712	9,494,979
青 森 県	60,271,660	57,522,951	32,734	2,715,976
岩 手 県	59,546,466	57,477,758	33,278	2,035,430
宮 城 県	139,370,130	129,608,559	308,492	9,453,079
秋 田 県	46,357,429	45,357,536	19,246	980,647
山 形 県	58,651,174	55,968,700	7,741	2,674,734
福 島 県	109,291,696	102,045,998	123,781	7,121,916
茨 城 県	140,673,233	134,786,066	200,058	5,687,109
栃 木 県	101,375,523	97,819,232	86,365	3,469,925
群 馬 県	115,463,741	111,909,553	30,112	3,524,076
埼 千 玉	321,225,956	309,338,714	141,395	11,745,846
東 京 京	253,142,281	240,069,367	170,638	12,902,277
神 奈 川	3,615,194,287	3,528,486,186	1,171,908	85,536,194
新 潟 川	549,655,821	529,771,340	273,464	19,611,017
富 山 山	163,588,104	160,659,320	55,891	2,872,893
石 川 川	81,996,243	80,884,354	3,162	1,108,727
福 井 井	71,897,227	71,144,229	34,555	718,443
山 梨 井	49,936,031	48,829,918	24,072	1,082,040
長 野 梨	44,177,424	42,291,378	29,389	1,856,658
岐 阜 阜	128,246,832	125,299,953	47,260	2,899,620
静 岡 岡	121,594,508	118,788,393	187,110	2,619,005
愛 知 知	242,312,295	236,460,305	301,561	5,550,429
三 重 重	672,271,182	660,702,771	242,916	11,325,495
滋 賀 賀	95,152,170	91,631,682	91,814	3,428,675
京 都 都	70,159,741	68,620,877	44,557	1,494,307
大 阪 阪	177,222,667	171,599,240	110,986	5,512,441
兵 庫 庫	976,620,423	937,585,261	556,196	38,478,967
和 歌 山	298,523,869	290,102,317	115,542	8,306,011
鳥 取 取	44,994,580	42,886,713	39,320	2,068,547
島 根 山	41,672,241	40,648,647	25,354	998,240
山 口 口	27,290,342	26,473,193	14,654	802,494
徳 島 島	35,842,010	35,123,439	4,496	714,075
香 川 川	115,239,082	110,023,899	55,367	5,159,815
愛 媛 媛	199,895,553	191,814,530	192,423	7,888,600
高 知 知	78,844,096	76,747,711	25,408	2,070,977
福 岡 岡	39,263,807	37,124,036	38,933	2,100,838
佐 賀 賀	65,101,675	63,603,168	28,308	1,470,200
長 崎 崎	81,311,897	78,694,550	12,519	2,604,828
熊 本 本	36,698,592	35,217,640	5,425	1,475,527
大 宮 宮	326,652,954	313,342,793	303,742	13,006,418
鹿 児 島	39,383,404	37,687,485	26,674	1,669,246
沖 縄 縄	61,068,713	57,856,596	45,105	3,167,012
	90,817,817	86,871,606	97,602	3,848,608
	59,683,417	55,774,330	34,691	3,874,396
	57,901,484	55,577,440	50,275	2,273,769
	76,538,775	72,890,885	37,943	3,609,947
	71,477,073	69,832,882	26,802	1,617,389

注. 徴収決定済額は、前年度からの繰越額（4月分 191,473,319千円・5月分 79,750,776千円）を含む。

第7表 厚生年金保険（第1号） 月別一時金状況

（厚生年金保険）

月 別	合 計		障 害 手 当 金		脱 退 手 当 金		脱 退 一 時 金	
	件 数	金 額	件 数	金 額	件 数	金 額	件 数	金 額
	千円		千円		千円		千円	
平成31年 2月	8,536	3,587,466	20	26,760	82	3,254	8,434	3,557,452
3月	8,686	3,688,572	17	25,031	50	2,108	8,619	3,661,433
4月	9,233	3,908,988	20	27,937	104	3,300	9,109	3,877,751
令和元年 5月	5,543	2,363,123	21	31,312	91	4,465	5,431	2,327,346
6月	3,767	1,627,710	17	24,563	84	3,511	3,666	1,599,636
7月	5,261	2,252,814	15	22,199	101	4,983	5,145	2,225,632

注1. 障害手当金の件数は、初診日に平成27年9月以前の厚生年金保険被保険者であった者及び平成27年10月以降の第1号厚生年金被保険者であった者の件数である。

2. 平成27年10月以降に受給権が発生した障害手当金の金額は、共済組合等の組合員等たる厚生年金保険の被保険者期間（平成27年9月以前の共済組合等の組合員等の期間を含む）を含めて算出した金額である。

3. 脱退一時金の対象は、以下のとおりである。

ア. 国民年金の脱退一時金を同時に請求していない場合は、最後に被用者年金制度に加入していた時の資格が、平成27年9月以前の厚生年金保険被保険者又は平成27年10月以降の第1号厚生年金被保険者であった者について計上している。

イ. 国民年金の脱退一時金を同時に請求した場合は、最後に被用者年金制度に加入していた時の資格に関わらず計上しており、平成27年9月以前の共済組合等の期間のみの者を含む。

4. 脱退一時金の金額は、共済組合等の組合員等たる厚生年金保険の被保険者期間（平成27年9月以前の共済組合等の組合員等の期間を含む）を含めて算出した金額である。

第8表 国民年金 都道府県別適用状況等

都道府県別	被 保 険 者 数														付加年金 被保険者数
	総 数			第 1 号 被 保 険 者			任 意 加 入 被 保 険 者			(再掲) 60～64歳 任意加入	(再掲) 65歳以上 任意加入	第 3 号 被 保 険 者			
	合 計	男 子	女 子	合 計	男 子	女 子	合 計	男 子	女 子			合 計	男 子	女 子	
平成 31 年 2月	23,181,030	7,740,720	15,440,310	14,508,101	7,560,581	6,947,520	192,536	68,754	123,782	146,649	2,958	8,490,393	111,385	8,369,008	717,175
3月	23,178,042	7,749,532	15,428,510	14,517,108	7,568,911	6,948,197	193,517	69,035	124,482	147,766	2,917	8,467,417	111,586	8,355,831	719,626
4月	22,673,344	7,533,583	15,139,761	14,072,270	7,353,241	6,719,029	193,740	69,221	124,519	148,397	2,843	8,407,334	111,121	8,296,213	717,870
令和 元 年 5月	22,514,132	7,453,543	15,060,589	13,932,679	7,273,313	6,659,366	191,805	68,612	123,193	146,602	2,763	8,389,648	111,618	8,278,030	716,759
6月	22,490,044	7,452,551	15,037,493	13,919,095	7,272,258	6,646,837	190,540	67,984	122,556	145,603	2,708	8,380,409	112,309	8,268,100	715,782
7月	22,499,758	7,467,736	15,032,022	13,949,715	7,287,406	6,662,309	189,838	67,708	122,130	145,388	2,655	8,360,205	112,622	8,247,583	717,479
北 海 道	937,551	290,762	646,789	564,989	282,980	282,009	10,460	3,255	7,205	9,296	151	362,102	4,527	357,575	44,817
青 岩 宮 秋	203,461	74,860	128,601	128,601	139,225	73,122	1,369	518	851	1,203	25	62,867	1,220	61,647	6,270
手 城 田	172,934	60,966	111,968	112,411	59,517	52,894	504	774	774	1,078	7	59,245	945	58,300	6,608
383,569	124,437	259,132	233,261	122,064	111,197	111,197	2,441	838	1,603	1,933	27	147,867	1,535	146,332	11,076
131,473	47,770	83,703	86,987	46,620	40,367	40,367	845	329	516	730	12	43,641	821	42,820	3,519
山 福 茨 栃 群 馬	137,337	52,287	85,050	93,685	51,133	42,552	789	323	466	616	3	42,863	831	42,032	5,581
277,375	94,764	182,611	177,291	182,611	92,811	84,480	1,638	717	921	1,385	15	98,446	1,236	97,210	6,934
515,094	177,899	337,195	324,434	174,729	149,705	149,705	3,689	1,391	2,298	2,827	89	186,971	1,779	185,192	14,033
338,448	112,113	226,335	208,239	110,161	98,078	98,078	1,872	698	1,174	1,426	40	128,337	1,254	127,083	9,454
337,165	114,246	222,919	210,387	112,038	98,349	98,349	2,194	811	1,383	1,767	22	124,584	1,397	123,187	11,044
埼 玉 京 奈 新	1,378,946	446,713	932,233	819,827	437,143	382,684	11,873	4,255	7,618	9,187	190	547,246	5,315	541,931	41,305
1,147,112	368,214	778,898	676,831	360,258	316,573	316,573	10,778	3,485	7,293	7,907	119	459,503	4,471	455,032	41,181
2,687,324	961,603	1,725,721	1,787,715	935,718	851,997	851,997	31,891	12,067	19,824	20,614	398	867,718	13,818	853,900	107,693
1,747,212	544,101	1,203,111	1,017,248	530,981	486,267	486,267	18,020	6,192	11,828	12,889	203	711,944	6,923	705,016	55,972
307,156	107,039	200,117	197,089	104,667	92,422	92,422	2,125	769	1,356	1,695	19	107,942	1,603	106,339	11,315
富 山 福 山 長	139,115	47,650	91,465	86,740	46,662	40,078	1,079	387	692	876	5	51,296	601	50,695	5,246
168,709	59,276	109,433	108,083	58,020	50,063	50,063	1,082	426	656	858	7	59,544	830	58,714	4,425
104,732	36,459	68,273	66,701	35,708	30,993	30,993	600	224	376	464	11	37,431	527	36,904	2,721
141,179	50,842	90,337	93,312	49,798	43,514	43,514	961	385	576	722	11	46,906	659	46,247	3,720
326,130	112,865	213,265	206,335	110,355	95,980	95,980	2,408	928	1,480	1,819	18	117,387	1,582	115,805	11,032
岐 静 愛 三 滋	342,040	105,069	236,971	201,029	102,915	98,114	2,570	894	1,676	2,001	22	138,441	1,260	137,181	9,928
604,948	194,679	410,269	364,195	191,238	172,957	172,957	3,386	1,308	2,078	2,414	23	237,367	2,133	235,234	18,510
1,408,483	409,647	998,836	783,122	401,476	381,646	381,646	9,296	3,123	6,173	7,156	80	616,065	5,048	611,017	35,290
306,394	93,661	212,733	177,162	91,639	85,523	85,523	2,215	736	1,479	1,791	16	127,017	1,286	125,731	8,755
247,697	74,817	172,880	139,793	73,107	66,686	66,686	1,535	529	1,006	1,187	3	106,369	1,181	105,188	7,211
京 大 兵 奈 和	487,326	169,062	318,264	316,658	164,099	152,559	4,600	1,675	2,925	3,617	79	166,068	3,288	162,780	15,415
1,791,534	614,795	1,176,739	1,159,417	599,698	559,719	559,719	13,492	4,679	8,813	10,744	314	618,625	10,418	608,207	45,903
1,041,823	323,944	717,879	620,162	315,544	304,618	304,618	9,190	3,022	6,168	7,341	156	412,471	5,378	407,093	32,098
257,937	80,973	176,964	155,786	78,759	77,027	77,027	2,449	789	1,660	1,925	35	99,702	1,425	98,277	7,685
180,389	61,664	118,725	116,999	60,109	56,890	56,890	1,362	547	815	1,160	31	62,028	1,008	61,020	5,548
鳥 岡 広 山	77,699	29,080	48,619	52,212	28,122	24,090	707	249	458	606	1	24,780	709	24,071	2,262
81,843	29,069	52,774	52,833	28,201	24,632	24,632	557	215	342	450	8	28,453	653	27,800	1,888
303,317	98,158	205,159	183,861	95,587	88,274	88,274	2,279	747	1,532	1,859	17	117,177	1,824	115,353	10,424
476,244	146,025	330,219	277,591	142,338	135,253	135,253	4,210	1,333	2,877	3,481	34	194,443	2,354	192,089	15,244
210,869	64,121	146,748	122,096	62,610	59,486	59,486	1,686	561	1,125	1,383	11	87,087	950	86,137	6,888
徳 香 愛 高 福	116,213	41,984	74,229	77,258	40,594	36,664	1,055	443	612	913	29	37,900	947	36,953	3,137
150,261	49,873	100,388	92,050	48,638	43,412	43,412	983	342	641	803	11	57,228	893	56,335	4,242
229,276	76,000	153,276	141,906	74,079	67,827	67,827	1,700	608	1,092	1,438	31	85,670	1,313	84,357	7,158
109,467	45,227	64,240	64,240	30,349	43,522	43,522	1,018	416	602	879	23	28,100	1,289	26,811	3,720
936,425	312,508	623,917	588,382	304,245	284,137	284,137	6,799	2,422	4,377	5,595	101	341,244	5,841	335,403	26,144
佐 長 熊 大 宮	128,658	45,976	82,682	83,865	44,829	39,036	747	309	438	569	12	44,046	838	43,208	4,187
225,131	78,877	146,254	147,217	76,947	70,270	70,270	1,630	651	979	1,352	39	76,284	1,279	75,005	7,199
290,785	105,580	185,205	195,373	102,966	92,407	92,407	1,943	766	1,177	1,564	21	93,469	1,848	91,621	10,385
178,438	57,391	121,047	108,431	55,851	52,580	52,580	1,376	514	862	1,168	38	68,631	1,026	67,605	4,721
172,759	62,011	110,748	115,065	60,322	54,743	54,743	1,191	520	671	1,004	31	56,503	1,169	55,334	6,059
鹿 児 島 沖	265,588	87,316	178,272	163,551	84,847	78,704	1,860	731	1,129	1,503	42	100,177	1,738	98,439	8,059
296,192	125,363	170,829	222,562	120,639	101,923	101,923	2,610	1,077	1,533	2,193	75	71,020	3,647	67,373	5,473

第8表(続) 国民年金 都道府県別適用状況等

都道府県別	資 格 取 得 者 数													
	総 数			第 1 号 被 保 険 者			(再掲) 資格取得届書の 提出者のうち、 学生と申告した者	(再掲) 20歳到達に よる新規加入	任 意 加 入 被 保 険 者			第 3 号 被 保 険 者		
	合 計	男 子	女 子	合 計	男 子	女 子			合 計	男 子	女 子	合 計	男 子	女 子
平成 31 年 2月	475,044	191,691	283,353	391,960	185,821	206,139	25,459	57,909	6,047	2,123	3,924	77,037	3,747	73,290
3月	447,605	181,810	265,795	370,343	175,937	194,406	26,419	50,850	6,238	2,234	4,004	71,024	3,639	67,385
4月	539,839	203,726	336,113	437,300	196,399	240,901	25,325	54,255	7,071	2,753	4,318	95,468	4,574	90,894
令和 元 年 5月	570,322	214,565	355,757	462,289	207,694	254,595	31,040	60,542	5,638	2,042	3,596	102,395	4,829	97,566
6月	482,742	187,057	295,685	390,142	181,156	208,986	26,626	55,885	5,101	1,695	3,406	87,499	4,206	83,293
7月	519,674	208,511	311,163	436,631	202,539	234,092	31,611	58,638	5,637	1,923	3,714	77,406	4,049	73,357
北 海 道	23,510	9,387	14,123	19,291	9,111	10,180	1,286	1,734	319	87	232	3,900	189	3,711
青 岩 宮 秋	4,247	1,707	2,540	2,540	3,598	1,661	260	466	22	5	17	627	41	586
山 福 茨 栃 群	3,989	1,653	2,336	3,405	1,616	1,789	227	416	26	13	13	558	24	534
山 福 茨 栃 群	8,745	3,346	5,399	7,202	3,270	3,932	639	903	74	22	52	1,469	54	1,415
山 福 茨 栃 群	2,887	1,151	1,736	2,386	1,110	1,276	236	277	30	10	20	471	31	440
山 福 茨 栃 群	3,554	1,494	2,060	2,972	1,452	1,520	204	451	22	7	15	560	35	525
山 福 茨 栃 群	7,202	3,016	4,186	5,940	2,946	2,994	425	820	35	14	21	1,227	56	1,171
山 福 茨 栃 群	11,378	4,734	6,644	9,618	4,626	4,992	871	1,092	124	43	81	1,636	65	1,571
山 福 茨 栃 群	7,858	3,243	4,615	6,555	3,171	3,384	622	715	66	21	45	1,237	51	1,186
山 福 茨 栃 群	7,608	3,322	4,286	6,580	3,247	3,333	723	768	54	21	33	974	54	920
埼 千 東 神 奈 新	30,423	12,256	18,167	25,730	11,930	13,800	2,216	3,314	368	125	243	4,325	201	4,124
埼 千 東 神 奈 新	27,396	11,437	15,959	23,377	11,170	12,207	1,177	3,223	323	111	212	3,696	156	3,540
埼 千 東 神 奈 新	66,939	26,994	39,945	57,969	26,232	31,737	3,319	6,968	969	336	533	8,101	426	7,675
埼 千 東 神 奈 新	37,702	15,161	22,541	31,899	14,763	17,136	79	7,773	491	176	315	5,312	222	5,090
埼 千 東 神 奈 新	7,330	2,912	4,418	5,997	3,203	3,794	949	482	72	28	44	2,621	90	1,171
富 石 福 山 長	3,682	1,466	2,216	3,088	1,423	1,665	425	278	41	16	25	553	27	526
富 石 福 山 長	4,160	1,727	2,433	3,499	1,667	1,832	488	359	42	14	28	619	46	573
富 石 福 山 長	2,557	1,024	1,533	2,099	1,002	1,097	250	271	15	1	14	443	21	422
富 石 福 山 長	3,354	1,443	1,911	2,890	1,410	1,480	172	484	35	15	20	429	18	411
富 石 福 山 長	8,068	3,508	4,560	6,842	3,429	3,413	746	700	74	26	48	1,152	53	1,099
岐 静 愛 三 滋	7,669	3,097	4,572	6,479	3,015	3,464	474	916	103	34	69	1,087	48	1,039
岐 静 愛 三 滋	14,135	5,654	8,481	11,893	5,531	6,362	1,133	1,213	82	29	53	2,160	94	2,066
岐 静 愛 三 滋	32,752	13,378	19,374	27,430	13,122	14,308	2,171	3,368	277	85	192	5,045	171	4,874
岐 静 愛 三 滋	6,813	2,816	3,997	5,733	2,750	2,983	367	778	73	23	50	1,007	43	964
岐 静 愛 三 滋	5,828	2,360	3,468	4,883	2,296	2,587	495	638	56	23	33	889	41	848
京 大 兵 奈 和	10,214	3,970	6,244	8,521	3,811	4,710	705	1,506	149	56	93	1,544	103	1,441
京 大 兵 奈 和	40,188	15,910	24,278	33,963	15,440	18,523	2,683	4,619	390	126	264	5,835	344	5,491
京 大 兵 奈 和	21,699	8,287	13,412	17,774	7,989	9,785	1,395	2,346	317	88	229	3,608	210	3,398
京 大 兵 奈 和	5,111	1,912	3,199	4,278	1,852	2,426	486	594	67	20	47	766	40	726
京 大 兵 奈 和	3,303	1,215	2,088	2,729	1,177	1,552	284	354	29	7	22	545	31	514
鳥 島 岡 広 山	2,012	826	1,186	1,657	788	869	125	206	24	5	19	331	33	298
鳥 島 岡 広 山	2,065	808	1,257	1,655	762	893	163	181	22	7	15	388	39	349
鳥 島 岡 広 山	7,456	2,959	4,497	6,291	2,897	3,394	537	816	65	17	48	1,100	45	1,055
鳥 島 岡 広 山	11,094	4,371	6,723	9,240	4,248	4,992	758	1,249	129	36	93	1,725	87	1,638
鳥 島 岡 広 山	4,371	1,651	2,720	3,549	1,616	1,933	334	515	56	16	40	766	19	747
徳 香 愛 高 福	2,423	980	1,443	2,020	930	1,090	177	252	30	14	16	373	36	337
徳 香 愛 高 福	3,604	1,403	2,201	2,977	1,352	1,625	339	356	34	11	23	593	40	553
徳 香 愛 高 福	4,799	1,885	2,914	3,956	1,831	2,125	455	451	55	15	40	788	39	749
徳 香 愛 高 福	2,620	1,056	1,564	2,172	1,003	1,169	166	274	22	8	14	426	45	381
徳 香 愛 高 福	22,278	8,733	13,545	18,450	8,428	10,022	1,234	2,451	227	86	141	3,601	219	3,382
佐 長 熊 大 宮	2,963	1,126	1,837	2,382	1,081	1,301	167	349	21	15	6	560	30	530
佐 長 熊 大 宮	4,855	1,810	3,045	3,921	1,724	2,197	277	473	63	23	40	871	63	808
佐 長 熊 大 宮	6,625	2,590	4,035	5,509	2,488	3,021	321	817	68	23	45	1,048	79	969
佐 長 熊 大 宮	4,289	1,710	2,579	3,548	1,658	1,890	209	491	36	19	17	705	33	672
佐 長 熊 大 宮	4,328	1,683	2,645	3,531	1,627	1,904	202	458	29	9	20	768	47	721
鹿 児 島 沖	6,035	2,233	3,802	4,855	2,145	2,710	376	553	47	11	36	1,133	77	1,056
鹿 児 島 沖	7,556	3,107	4,449	6,298	2,948	3,350	264	920	64	26	38	1,194	133	1,061

注. 「資格取得届書の提出者のうち、学生と申告した者」とは、当該月に国民年金第1号被保険者資格を取得した者の中で、資格取得届を自ら提出し、その際に学生であると申告した者をいう。

第8表(続) 国民年金 都道府県別適用状況等

都道府県別	資格喪失者数											
	総数			第1号被保険者			任意加入被保険者			第3号被保険者		
	合計	男子	女子	合計	男子	女子	合計	男子	女子	合計	男子	女子
平成31年2月	461,394	177,768	283,626	368,445	172,342	196,103	5,213	1,906	3,307	87,736	3,520	84,216
3月	450,616	173,001	277,615	361,357	167,610	193,747	5,260	1,953	3,307	83,999	3,438	80,561
4月	1,044,568	419,688	624,880	882,169	412,082	470,087	6,848	2,567	4,281	155,551	5,039	150,512
令和元年5月	729,560	294,610	434,950	601,906	287,626	314,280	7,574	2,652	4,922	120,080	4,332	115,748
6月	506,864	188,057	318,807	403,756	182,219	221,537	6,370	2,323	4,047	96,738	3,515	93,223
7月	510,007	193,338	316,669	406,056	187,403	218,653	6,340	2,199	4,141	97,611	3,736	93,875
北海道	24,182	9,402	14,780	18,926	9,107	9,819	361	115	246	4,895	180	4,715
青森	4,579	1,798	2,781	3,632	1,739	1,893	54	13	41	893	46	847
岩手	4,250	1,596	2,654	3,326	1,548	1,778	53	17	36	871	31	840
宮城	9,229	3,463	5,766	7,323	3,387	3,936	89	30	59	1,817	46	1,771
秋田	2,864	1,083	1,781	2,135	1,017	1,118	36	17	19	693	49	644
山形	3,514	1,295	2,219	2,736	1,244	1,492	37	15	22	741	36	705
福島	7,267	2,975	4,292	5,716	2,897	2,819	66	37	29	1,485	41	1,444
茨城	11,506	4,437	7,069	9,195	4,320	4,875	150	57	93	2,161	60	2,101
栃木	8,018	3,107	4,911	6,480	3,043	3,437	72	20	52	1,466	44	1,422
群馬	7,295	2,940	4,355	5,803	2,869	2,934	73	27	46	1,419	44	1,375
埼玉県	29,838	11,307	18,531	23,703	11,034	12,669	397	126	271	5,738	147	5,591
千葉県	26,819	10,586	16,233	21,697	10,349	11,348	352	101	251	4,770	136	4,634
東京都	64,257	24,833	39,424	53,568	24,149	29,419	919	328	591	9,770	356	9,414
神奈川県	37,331	14,123	23,208	29,733	13,744	15,989	534	195	339	7,064	184	6,880
新潟	7,371	2,818	4,553	5,679	2,716	2,963	74	23	51	1,618	79	1,539
富山	3,325	1,210	2,115	2,572	1,171	1,401	35	12	23	718	27	691
石川	4,033	1,481	2,552	3,210	1,431	1,779	48	14	34	775	36	739
福井	2,581	968	1,613	2,013	926	1,087	32	13	19	536	29	507
山梨	3,202	1,245	1,957	2,548	1,206	1,342	28	16	12	626	23	603
長野	7,002	2,584	4,418	5,380	2,494	2,886	93	37	56	1,529	53	1,476
岐阜	7,480	2,840	4,640	5,938	2,775	3,163	81	26	55	1,461	39	1,422
静岡県	13,976	5,443	8,533	11,099	5,318	5,781	125	44	81	2,752	81	2,671
愛知県	30,657	11,882	18,775	24,525	11,635	12,890	301	81	220	5,831	166	5,665
三重	6,679	2,607	4,072	5,294	2,533	2,761	70	24	46	1,315	50	1,265
滋賀	5,487	2,042	3,445	4,233	1,984	2,249	65	20	45	1,189	38	1,151
東京都	9,848	3,610	6,238	7,836	3,465	4,371	153	55	98	1,859	90	1,769
大阪府	38,253	14,293	23,960	30,993	13,843	17,150	412	161	251	6,848	289	6,559
兵庫県	21,194	7,310	13,884	16,236	7,045	9,191	310	73	237	4,648	192	4,456
奈良	4,882	1,711	3,171	3,714	1,638	2,076	75	32	43	1,093	41	1,052
和歌山	3,234	1,129	2,105	2,518	1,080	1,438	47	16	31	669	33	636
鳥取	1,922	733	1,189	1,455	693	762	17	4	13	450	36	414
島根	2,085	772	1,313	1,561	735	826	27	11	16	497	26	471
岡山	7,145	2,607	4,538	5,616	2,508	3,108	91	28	63	1,438	71	1,367
広島	10,587	3,765	6,822	8,106	3,612	4,494	150	54	96	2,331	99	2,232
山口	4,489	1,606	2,883	3,364	1,542	1,822	69	24	45	1,056	40	1,016
徳島	2,500	947	1,553	1,948	887	1,061	37	16	21	515	44	471
香川県	3,567	1,326	2,241	2,769	1,275	1,494	42	16	26	756	35	721
愛媛	4,707	1,775	2,932	3,612	1,707	1,905	64	18	46	1,031	50	981
高松	2,439	958	1,481	1,944	897	1,047	49	21	28	446	40	406
福岡	22,518	8,368	14,150	17,955	8,046	9,909	271	119	152	4,292	203	4,089
佐賀	3,042	1,087	1,955	2,361	1,048	1,313	27	13	14	654	26	628
長崎	5,031	1,865	3,166	3,943	1,788	2,155	46	14	32	1,042	63	979
熊本	6,825	2,626	4,199	5,398	2,518	2,880	68	27	41	1,359	81	1,278
大分	4,333	1,591	2,742	3,407	1,541	1,866	49	15	34	877	35	842
宮崎	4,490	1,669	2,821	3,496	1,603	1,893	32	14	18	962	52	910
鹿児島	6,391	2,355	4,036	4,918	2,268	2,650	58	17	41	1,415	70	1,345
沖縄	7,783	3,170	4,613	6,442	3,028	3,414	101	43	58	1,240	99	1,141

注. 任意加入被保険者の資格喪失には、第3号被保険者への切替の者も含まれている。

第8表(続) 国民年金 都道府県別適用状況等

都道府県別	保険料免除・猶予被保険者数											
	全額免除者・猶予者						一部免除者				産前産後 免除者	
	(免除率)	法定免除	申請免除 (全額)	学生納付特例	納付猶予	(免除率)	申請免除 (3/4)	申請免除 (半額)	申請免除 (1/4)			
平成31年2月	5,617,123	38.7	1,351,072	2,001,639	1,727,512	536,900	374,250	2.6	190,278	120,207	63,765	-
3月	5,741,451	39.5	1,350,792	2,050,274	1,788,321	552,064	397,147	2.7	200,233	127,876	69,038	-
4月	4,212,070	29.9	1,349,012	2,096,523	204,082	562,453	417,097	3.0	208,639	134,620	73,838	2,677
令和元年5月	4,572,358	32.8	1,348,246	2,095,498	566,009	562,605	421,594	3.0	210,603	136,150	74,841	7,761
6月	4,795,828	34.5	1,348,591	2,125,308	750,137	571,792	431,270	3.1	214,689	139,457	77,124	10,432
7月	3,740,776	26.8	1,350,746	1,039,036	1,107,647	243,347	24,204	0.2	13,545	7,532	3,127	13,090
北海道	185,234	32.8	86,510	50,320	38,849	9,555	1,621	0.3	891	540	190	582
青森	49,694	35.7	19,095	17,779	9,655	3,165	611	0.4	373	169	69	122
岩手	36,412	32.4	15,029	10,979	7,687	2,717	355	0.3	214	106	35	110
宮城	63,527	27.2	23,220	17,511	19,632	3,164	253	0.1	160	73	20	208
秋田	29,035	33.4	11,924	8,539	6,612	1,960	232	0.3	138	71	23	73
山形	26,849	28.7	10,579	6,640	7,585	2,045	85	0.1	49	21	15	87
福島	54,425	30.7	18,734	16,888	13,820	4,983	201	0.1	114	60	27	138
茨城	81,936	25.3	24,741	25,717	24,647	6,831	984	0.3	540	306	138	280
栃木	57,486	27.6	19,072	16,981	16,289	5,144	634	0.3	353	200	81	155
群馬	57,852	27.5	17,002	17,927	17,518	5,405	784	0.4	450	208	126	230
埼玉県	181,042	22.1	62,927	36,866	67,527	13,722	955	0.1	510	310	135	663
千葉県	152,845	22.6	57,006	32,089	52,258	11,492	55	0.0	26	17	12	556
東京都	352,638	19.7	128,983	82,910	116,028	24,717	127	0.0	70	41	16	1,619
神奈川県	217,360	21.4	89,653	32,175	83,726	11,806	1,342	0.1	716	417	209	821
新潟	62,530	31.7	23,573	15,637	18,081	5,239	653	0.3	333	223	97	166
富山県	23,339	26.9	8,644	4,250	9,088	1,357	265	0.3	150	79	36	78
石川県	31,329	29.0	10,461	6,515	12,819	1,534	368	0.3	198	117	53	121
福井県	19,269	28.9	6,566	4,591	6,445	1,667	63	0.1	36	19	8	60
山梨県	25,959	27.8	7,713	7,756	8,374	2,116	22	0.0	10	7	5	97
長野県	53,161	25.8	20,837	13,784	14,983	3,557	343	0.2	190	101	52	263
岐阜県	49,247	24.5	15,864	13,827	16,148	3,408	338	0.2	192	103	43	191
静岡県	94,298	25.9	32,482	24,880	28,669	8,267	417	0.1	241	123	53	381
愛知県	190,813	24.4	59,946	51,090	64,248	15,529	1,413	0.2	777	439	197	776
三重県	36,459	20.6	16,742	5,621	13,114	982	366	0.2	196	110	60	181
滋賀県	41,119	29.4	12,018	11,274	14,186	3,641	190	0.1	90	73	27	138
東京都	85,631	27.0	31,633	18,933	32,044	3,021	994	0.3	563	315	116	309
大阪府	331,937	28.6	120,282	102,950	91,546	17,159	2,113	0.2	1,194	643	276	1,041
兵庫県	192,453	31.0	60,861	60,126	60,782	10,684	2,715	0.4	1,538	872	305	607
奈良県	52,475	33.7	14,742	17,662	16,221	3,850	317	0.2	192	92	33	142
和歌山県	37,436	32.0	11,773	14,477	8,329	2,857	280	0.2	157	82	41	118
鳥取県	17,740	34.0	6,653	4,957	4,910	1,220	195	0.4	108	64	23	48
島根県	17,895	33.9	7,501	4,019	5,419	956	203	0.4	106	66	31	59
岡山県	53,736	29.2	20,045	13,382	16,875	3,434	283	0.2	156	82	45	186
広島県	80,469	29.0	29,519	19,679	26,721	4,550	303	0.1	174	90	39	246
山口県	39,424	32.3	13,780	12,157	10,902	2,585	558	0.5	288	197	73	115
徳島県	26,328	34.1	9,432	9,469	6,810	617	146	0.2	86	36	24	63
香川県	27,169	29.5	9,039	7,978	8,662	1,490	142	0.2	89	39	14	73
愛媛県	51,129	36.0	17,644	18,219	12,080	3,186	236	0.2	137	69	30	154
高知県	28,053	34.9	10,593	9,621	6,015	1,824	130	0.2	66	47	17	70
福岡県	176,021	29.9	65,617	55,248	46,227	8,929	1,217	0.2	701	379	137	637
佐賀県	25,784	30.7	8,426	8,850	6,576	1,932	150	0.2	75	45	30	113
長崎県	44,052	29.9	19,194	13,206	9,428	2,224	151	0.1	89	50	12	144
熊本県	62,324	31.9	21,492	22,689	13,560	4,583	289	0.1	167	91	31	217
大分県	36,082	33.3	13,220	11,916	8,422	2,524	116	0.1	73	32	11	104
宮崎県	37,657	32.7	14,201	13,529	7,804	2,123	202	0.2	105	70	27	125
鹿児島県	59,419	36.3	22,469	22,883	10,184	3,883	462	0.3	284	131	47	170
沖縄県	83,704	37.6	23,309	44,540	10,142	5,713	325	0.1	180	107	38	257

(令和元年7月収納分)

国民年金保険料収納済歳入額		
保険料収納済歳入額		
	現年度保険料	過年度保険料
千円	千円	千円
111,088,399	105,209,718	5,878,681

注. 保険料免除・猶予被保険者数は、集計時点における月末時点の集計値である。

第9表 国民年金 都道府県別年金受給権者状況 (総計)
(月末現在)

都道府県別	合計		老 齢 年 金 ・ 25 年 以 上							通 算 老 齢 年 金 ・ 25 年 未 満						障 害 年 金		遺 族 年 金	
			件 数				5 年 年 金 以 外	5 年 年 金	年 金 額	件 数			年 金 額	件 数	年 金 額				
	件数	年金額	合計	(再掲)基礎のみ・旧国年						合計	(再掲)基礎のみ・旧国年								
				繰上げ	本 来	繰下げ	繰上げ	本 来	繰下げ										
	千円																		
平成 31 年 2月	35,896,621	23,997,739,156	32,632,352	32,618,145	2,191,581	4,680,504	107,088	14,207	21,807,827,161	945,860	152,275	353,674	232	216,328,645	2,086,011	1,798,304,212	232,398	175,279,138	
3月	35,932,774	24,029,723,526	32,664,448	32,650,254	2,176,850	4,676,992	107,194	14,194	21,836,137,846	945,099	149,841	350,782	255	216,173,867	2,088,245	1,800,167,476	234,962	177,244,336	
4月	35,939,066	24,059,928,495	32,697,696	32,683,516	2,163,570	4,673,570	107,260	14,180	21,867,018,302	944,880	147,503	348,179	286	216,343,957	2,090,239	1,800,961,237	206,251	156,604,999	
令和 元 年 5月	35,982,480	24,094,454,351	32,735,347	32,721,180	2,152,609	4,670,462	107,478	14,167	21,917,618,752	946,246	145,522	346,279	321	216,695,062	2,092,899	1,803,192,166	207,988	156,948,371	
6月	35,985,061	24,103,088,054	32,735,086	32,720,929	2,137,894	4,664,174	107,726	14,157	21,923,103,099	944,698	142,681	343,262	351	216,381,720	2,094,917	1,804,872,021	210,360	158,731,214	
7月	36,008,796	24,125,097,707	32,753,299	32,739,156	2,126,374	4,659,477	107,980	14,143	21,940,471,740	944,510	140,908	340,994	386	216,378,639	2,098,276	1,807,716,183	212,711	160,531,145	
北 海	1,687,783	1,113,344,923	1,512,959	1,512,545	51,158	284,083	5,643	414	995,663,751	49,060	4,352	18,218	19	11,218,379	116,470	99,508,217	9,294	6,954,576	
道 森	434,375	278,591,315	389,957	389,822	51,527	54,963	1,054	135	247,682,595	11,450	1,724	3,471	10	2,520,027	29,934	26,206,519	3,034	2,182,174	
岩 手	427,552	292,196,294	388,273	388,146	41,851	62,706	1,451	127	262,682,621	6,948	1,836	2,777	5	1,532,954	29,143	25,647,985	3,188	2,332,735	
宮 城	656,238	438,018,956	599,812	599,695	66,721	76,534	1,717	117	398,129,144	13,147	2,795	4,466	5	2,999,820	38,653	33,992,690	4,626	3,497,301	
秋 田	374,419	247,868,588	343,849	343,796	42,912	47,046	860	53	226,204,466	7,095	1,886	2,559	2	1,578,663	21,325	18,503,815	2,150	1,581,644	
山 形	378,707	257,483,832	347,931	347,814	46,562	38,897	926	117	235,560,892	6,808	2,659	2,761	2	1,445,020	21,833	18,895,797	2,135	1,582,122	
福 島	599,911	401,742,524	547,578	547,383	66,071	64,592	1,153	195	365,638,827	13,110	3,153	4,369	10	2,857,594	35,170	30,253,204	4,045	2,992,900	
茨 城	840,148	558,329,264	773,143	773,931	101,013	99,479	2,494	212	513,454,011	19,897	3,153	6,193	25	4,654,315	41,805	36,284,051	5,303	3,936,887	
栃 木	570,569	380,523,687	521,191	521,049	64,084	59,229	1,460	142	347,033,649	13,966	2,718	4,121	15	3,148,411	31,738	36,284,610	3,674	2,777,017	
群 馬	590,331	403,091,161	541,955	541,730	50,013	64,345	1,699	225	368,917,424	12,391	2,839	3,998	1	2,845,650	32,308	28,571,252	3,677	2,756,836	
埼 玉	1,907,702	1,264,235,387	1,758,630	1,758,054	124,332	204,613	4,915	576	1,167,195,601	47,340	5,475	13,563	28	11,155,315	90,624	77,275,274	11,108	8,609,197	
千 葉	1,697,216	1,133,774,223	1,561,732	1,561,107	116,825	191,485	5,351	625	1,043,139,077	40,543	4,808	13,297	18	9,623,137	85,418	73,689,953	9,523	7,322,056	
東 京	3,061,408	2,003,916,238	2,770,032	2,766,900	141,198	426,785	16,538	3,132	1,821,156,441	106,935	8,553	38,853	60	25,762,029	167,370	143,790,202	17,071	13,207,566	
神 奈 川	2,287,227	1,529,954,552	2,089,959	2,089,391	93,940	292,337	7,742	568	1,399,892,138	62,139	6,752	21,038	22	15,035,595	122,776	105,438,337	13,353	9,588,483	
新 潟	742,201	515,955,281	681,144	681,009	59,497	77,102	1,773	135	472,602,263	13,073	4,745	5,024	2	2,795,720	43,563	37,225,785	4,421	3,331,514	
富 石	344,659	245,256,803	317,804	317,736	14,929	36,226	858	68	226,691,054	6,870	2,075	3,116	-	1,577,003	18,011	15,494,373	1,974	1,494,372	
福 山	342,894	240,333,222	312,402	312,297	13,630	37,733	773	105	219,097,192	7,477	1,431	3,268	3	1,771,638	20,975	17,953,865	2,040	1,510,527	
山 梨	240,900	168,947,217	219,924	219,774	13,649	22,884	419	150	154,923,614	5,884	1,948	2,262	2	1,290,461	13,636	11,647,732	1,456	1,085,410	
長 野	257,311	170,849,176	235,268	235,172	31,034	6,699	685	96	155,648,193	5,699	1,476	1,867	6	1,293,924	14,805	12,754,038	1,539	1,153,022	
	682,346	477,859,026	620,589	620,366	38,055	72,773	1,519	223	434,722,938	14,933	4,452	7,223	1	3,326,751	42,985	36,929,264	3,839	2,880,073	
岐 阜	613,129	424,669,911	565,590	565,520	39,186	77,551	1,549	70	391,600,643	11,681	2,428	4,912	4	2,623,264	32,046	27,621,251	3,812	2,824,753	
静 岡	1,122,866	774,657,454	1,033,141	1,032,767	69,476	113,107	2,791	374	713,187,790	22,972	5,717	9,117	7	5,148,547	60,358	51,524,088	6,395	4,797,036	
愛 知	1,901,863	1,289,463,206	1,752,759	1,752,398	90,047	230,351	6,300	361	1,198,021,938	39,306	5,830	13,934	11	8,910,392	97,654	83,947,614	12,144	9,183,262	
三 重	542,567	377,417,724	497,145	497,083	26,010	74,882	1,132	62	345,581,307	11,063	2,001	5,049	1	2,560,437	31,294	26,955,732	3,105	2,320,248	
富 山	380,900	264,056,733	349,617	349,507	21,667	37,546	659	110	241,839,170	6,908	2,046	2,956	2	1,554,290	21,827	18,773,685	2,548	1,889,588	
京 都	743,905	489,865,022	675,269	674,994	33,104	105,394	2,723	275	444,314,272	20,727	2,594	8,191	18	4,739,889	44,054	37,886,516	3,855	2,924,344	
大 阪	2,340,963	1,508,644,923	2,104,253	2,103,378	89,143	297,179	7,205	875	1,358,918,494	83,493	7,414	23,861	26	18,547,171	140,006	121,066,388	13,211	10,112,870	
兵 庫	1,571,959	1,048,520,261	1,436,061	1,435,578	64,008	214,198	5,153	483	960,051,599	43,434	6,194	15,910	16	9,737,748	83,569	71,978,115	8,895	6,752,799	
奈 良	423,440	281,833,643	389,090	388,827	31,006	69,503	1,559	263	258,451,725	9,557	1,928	3,565	6	2,106,272	22,646	19,637,367	2,147	1,638,280	
和 歌 山	319,749	208,407,029	289,050	288,719	32,084	52,752	961	331	187,341,157	8,246	1,826	2,845	-	1,780,812	20,614	17,933,755	1,839	1,351,306	
鳥 取	182,874	126,850,344	165,712	165,669	9,526	20,972	296	43	115,249,690	4,669	1,115	2,191	-	1,032,365	11,414	9,760,832	1,079	807,457	
島 根	239,204	168,211,753	217,305	217,241	12,695	29,056	459	64	152,674,971	5,230	1,344	2,729	1	1,223,766	15,343	13,345,544	1,326	967,472	
岡 山	583,603	407,649,678	531,064	530,764	16,681	73,096	1,203	300	372,300,407	15,445	2,423	7,835	3	3,521,438	33,923	29,425,329	3,171	2,402,504	
広 島	832,255	573,965,805	758,839	758,635	18,402	105,804	1,724	204	525,387,847	21,852	2,700	10,721	1	5,076,335	46,977	40,030,052	4,587	3,471,571	
山 口	474,499	329,053,404	436,433	436,327	12,945	71,060	798	106	302,567,237	10,144	1,354	5,360	2	2,380,656	25,629	22,386,497	2,293	1,719,014	
徳 島	247,488	163,950,964	222,205	222,008	17,954	32,276	562	197	147,078,538	7,842	1,598	2,601	1	1,670,114	16,236	14,318,087	1,205	884,225	
香 川	310,759	217,366,376	284,438	284,222	8,433	43,214	710	216	199,810,579	7,852	1,218	4,274	2	1,794,972	16,775	14,498,706	1,694	1,262,120	
愛 媛	459,973	310,847,310	414,888	414,687	26,586	64,647	1,112	201	279,827,348	11,469	2,540	4,376	1	2,444,729	30,955	26,605,962	2,661	1,969,271	
高 知	252,464	164,782,164	225,737	225,597	13,442	39,310	690	140	147,643,322	10,834	1,265	3,327	4	1,931,579	16,680	14,239,707	1,317	967,555	
福 岡	1,411,059	929,336,022	1,264,621	1,264,136	51,209	190,380	3,529	485	832,931,844	45,455	4,722	16,328	13	10,235,323	92,277	79,625,033	8,706	6,543,822	
佐 賀	255,971	176,835,149	230,954	230,831	19,699	34,784	779	123	159,337,195	5,940	1,275	2,408	1	1,353,913	17,195	14,772,276	1,882	1,371,765	
熊 本	446,249	294,687,060	399,873																

第9表(続) 国民年金 都道府県別年金受給権者状況 (総計)
(新規裁定)

都道府県別	合計		老齢年金・25年以上						通算老齢年金・25年未満						障害年金		遺族年金	
			件数						件数									
	件数	年金額	合計	5年年金以外			5年年金	年金額	合計	(再掲)基礎のみ・旧国年			年金額	件数	年金額	件数	年金額	
				(再掲)基礎のみ・旧国年	繰上げ	本来				繰下げ	(再掲)基礎のみ・旧国年	繰上げ						本来
千円		千円		千円		千円		千円		千円		千円		千円				
平成 31年 2月	36,816	23,892,550	23,144	23,144	688	12,027	404	-	15,206,429	4,204	56	1,083	14	890,355	6,977	5,962,231	2,491	1,833,534
3月	37,393	24,267,854	23,051	23,051	778	11,330	455	-	15,105,935	4,293	49	1,139	23	907,218	7,141	6,101,480	2,908	2,153,221
4月	35,554	22,587,126	21,807	21,807	725	10,405	442	-	14,231,384	4,834	55	1,439	32	1,020,927	6,586	5,616,294	2,327	1,718,522
令和 元年 5月	35,961	22,405,604	21,970	21,970	765	9,960	563	-	14,266,484	5,537	66	1,463	35	1,165,788	6,357	5,417,482	2,027	1,556,850
6月	37,789	23,809,993	23,090	23,090	889	10,297	606	-	14,823,207	5,014	68	1,284	30	1,066,174	7,020	5,956,040	2,665	1,964,571
7月	35,088	22,337,292	20,442	20,442	779	8,875	548	-	13,055,040	4,584	61	1,217	36	972,014	7,476	6,373,321	2,586	1,936,917
北海道	1,858	1,163,108	1,191	1,191	25	550	32	-	779,211	256	2	70	2	50,173	321	268,202	90	65,522
青森	508	321,266	312	312	18	141	2	-	199,430	62	-	26	3	11,984	104	86,856	30	22,996
岩手	403	265,131	277	277	5	126	9	-	177,476	27	-	13	-	5,251	79	67,742	20	14,663
宮城	718	459,370	476	476	24	169	6	-	305,589	74	1	27	-	15,677	118	100,191	50	37,913
秋田	343	219,580	209	209	10	79	2	-	127,226	24	1	8	-	4,208	71	58,820	39	29,326
山形	296	198,279	200	200	12	78	3	-	125,346	14	-	2	-	3,103	66	56,732	16	13,099
福島	637	420,762	394	394	12	152	10	-	254,641	61	-	17	-	11,758	132	114,928	50	39,434
茨城	975	626,142	602	602	29	281	19	-	397,480	122	3	39	1	26,846	166	140,994	85	60,822
栃木	581	368,780	338	338	22	141	5	-	216,143	82	1	17	-	16,571	122	105,230	39	30,837
群馬	528	343,272	318	318	21	141	4	-	207,070	61	2	11	-	12,853	104	90,242	45	33,107
埼玉県	1,963	1,255,907	1,150	1,150	48	524	24	-	750,802	266	4	64	4	60,033	385	322,643	162	122,429
千葉県	1,797	1,144,628	1,057	1,057	53	461	33	-	690,829	253	1	54	4	56,611	357	303,105	130	94,083
東京都	3,368	2,063,953	1,838	1,838	61	810	63	-	1,167,041	611	4	144	5	136,554	679	570,454	240	189,905
神奈川県	2,294	1,489,359	1,306	1,306	32	556	46	-	848,438	308	2	72	1	71,353	534	454,845	146	114,723
新潟	543	367,012	320	320	9	116	8	-	208,247	41	1	11	1	8,539	145	122,313	37	27,913
富山	244	167,824	145	145	5	67	4	-	94,838	14	-	5	-	2,980	64	55,126	21	14,879
石川	287	187,422	162	162	5	72	4	-	107,317	34	-	8	-	6,519	77	64,429	14	9,158
福井	183	126,791	98	98	2	48	1	-	66,084	15	-	2	-	3,145	44	38,669	26	18,893
山梨	248	158,656	155	155	4	59	4	-	98,856	26	-	14	-	5,850	43	35,778	24	18,172
長野	590	404,674	322	322	15	152	5	-	212,797	41	-	9	-	9,168	168	141,906	59	40,804
岐阜	551	384,786	330	330	17	171	14	-	219,350	29	-	8	-	6,208	128	114,071	64	45,157
静岡県	861	569,917	512	512	26	222	15	-	321,951	69	2	13	1	17,021	197	168,427	83	62,518
愛知県	1,759	1,182,262	957	957	43	470	35	-	633,528	196	7	40	-	43,929	448	386,485	158	118,329
三重	464	306,780	267	267	10	138	5	-	173,649	52	1	15	-	11,961	120	101,046	25	20,124
滋賀	350	241,894	201	201	9	88	4	-	130,052	20	-	8	-	4,190	101	88,471	28	19,182
東京都	751	458,195	482	482	18	222	14	-	296,840	102	1	38	2	20,601	125	108,125	42	32,629
大阪府	2,454	1,446,770	1,206	1,206	37	467	25	-	734,822	520	6	132	1	102,157	567	485,822	161	123,968
兵庫県	1,456	910,050	849	849	23	391	35	-	543,381	209	5	51	4	43,202	300	252,646	98	70,821
奈良	417	273,200	248	248	14	146	6	-	161,928	50	-	17	-	11,143	91	79,738	28	20,391
和歌山	293	183,417	180	180	11	85	3	-	111,452	36	1	8	-	8,147	55	46,125	22	17,693
鳥取	140	86,336	83	83	5	26	-	-	51,126	15	1	3	-	3,188	37	30,093	5	1,930
島根	185	130,182	120	120	3	62	3	-	80,071	6	-	2	-	1,379	38	33,404	21	15,328
岡山	451	295,121	264	264	10	104	4	-	164,453	40	-	5	-	9,041	115	99,259	32	22,369
広島	650	432,798	416	416	14	190	16	-	272,146	57	-	20	-	11,480	149	127,204	28	21,968
山口	327	216,484	222	222	10	98	5	-	145,025	23	-	2	-	4,806	61	52,666	21	13,988
徳島	246	155,024	160	160	7	66	5	-	103,593	32	1	10	1	6,579	39	33,662	15	11,190
香川県	216	142,190	126	126	3	55	2	-	82,961	25	-	9	-	5,024	52	45,420	13	8,785
愛媛	422	277,836	243	243	11	103	4	-	150,058	32	-	8	-	6,542	113	97,528	34	23,707
高知	260	153,724	166	166	9	56	5	-	101,235	35	1	11	-	6,507	36	31,262	23	14,720
福岡	1,427	886,708	761	761	22	294	20	-	467,181	218	3	94	1	43,321	339	292,471	109	83,734
佐賀	252	165,487	166	166	5	62	4	-	105,541	16	-	1	1	3,525	50	42,436	20	13,985
長崎	439	275,699	276	276	19	119	7	-	170,172	47	-	19	-	9,141	81	68,796	35	27,589
熊本	534	353,491	323	323	14	142	10	-	212,730	54	2	20	-	10,963	116	99,676	41	30,123
大分	322	197,063	192	192	6	86	6	-	118,250	50	2	14	1	11,487	53	46,005	27	21,321
宮崎	349	215,757	192	192	1	84	4	-	119,019	50	1	12	-	9,128	84	70,878	23	16,733
鹿児島	503	313,530	279	279	7	104	7	-	176,069	73	1	24	-	15,318	104	87,471	47	34,672
沖縄	550	293,991	287	287	12	89	4	-	152,418	118	3	39	3	22,505	98	84,931	47	34,137
その他	95	36,685	64	64	1	12	2	-	21,182	18	1	7	-	4,346	-	-	13	11,157

第9表(続) 国民年金 都道府県別年金受給権者状況 (旧法拠出制年金)
(月末現在)

(新規裁定)

都道府県別	(旧法拠出制年金)										(新規裁定)									
	合計		老齢年金		通算老齢年金		障害年金		遺族年金		合計		老齢年金		通算老齢年金		障害年金		遺族年金	
	件数	年金額	件数	年金額	件数	年金額	件数	年金額	件数	年金額	件数	年金額	件数	年金額	件数	年金額	件数	年金額	件数	年金額
	千円		千円		千円		千円		千円		千円		千円		千円		千円		千円	
平成 31年 2月	1,030,668	416,803,132	565,444	276,594,694	400,920	91,541,625	47,085	41,108,173	17,219	7,558,640	247	71,488	-	-	90	13,199	1	*	156	57,510
3月	1,015,134	410,641,779	556,327	272,155,464	394,954	90,195,215	46,708	40,779,893	17,145	7,511,206	261	76,528	2	*	93	13,609	1	*	165	61,528
4月	1,000,492	405,184,337	547,917	268,260,986	389,161	88,946,772	46,349	40,506,554	17,065	7,470,225	236	69,500	2	*	80	10,339	-	-	154	58,078
令和 元年 5月	987,982	400,250,999	540,837	264,781,876	384,163	87,834,371	46,033	40,228,029	16,949	7,406,723	187	56,162	1	*	61	9,060	-	-	125	46,702
6月	971,863	393,904,965	531,549	260,240,862	377,753	86,401,815	45,628	39,876,594	16,933	7,385,694	220	67,674	2	*	57	7,814	-	-	161	59,061
7月	959,171	388,889,928	524,191	256,638,526	372,764	85,277,685	45,334	39,619,746	16,882	7,353,971	239	68,980	-	-	101	16,052	1	*	137	52,147
北海道	42,542	18,821,704	22,495	12,127,931	16,485	3,976,982	2,649	2,305,869	913	410,922	14	3,780	-	-	7	1,131	-	-	7	2,649
青森	11,556	4,679,693	7,058	2,988,554	3,061	641,283	939	844,653	498	205,203	5	910	-	-	2	*	-	-	3	617
岩手	13,969	5,904,287	8,515	3,850,193	3,876	828,956	1,184	1,052,579	394	172,558	-	-	-	-	-	-	-	-	-	-
宮城	16,843	6,696,733	9,764	4,390,103	5,638	1,214,829	1,034	909,402	407	182,399	3	465	-	-	2	*	-	-	1	*
秋田	11,288	4,478,469	6,774	2,980,999	3,536	773,785	671	588,000	307	135,684	1	*	-	-	1	*	-	-	-	-
山形	14,285	5,508,910	8,237	3,669,549	4,984	1,007,388	819	720,842	245	111,131	2	*	-	-	-	-	-	-	2	*
福島	19,414	7,705,906	11,781	5,291,836	6,082	1,229,068	1,118	989,362	433	195,640	1	*	-	-	-	-	-	-	1	*
茨城	20,932	8,377,792	13,337	5,952,918	6,094	1,327,236	925	810,973	576	256,665	10	1,688	-	-	5	468	-	-	5	1,220
栃木	16,599	6,516,084	10,537	4,640,118	4,922	1,017,937	802	704,489	338	153,540	4	1,767	-	-	1	*	-	-	3	1,490
群馬	16,004	6,388,726	9,224	4,286,183	5,617	1,207,642	815	741,485	348	153,416	2	*	-	-	-	-	-	-	2	*
埼玉県	31,848	12,138,843	17,326	7,958,329	12,660	2,830,087	1,250	1,083,033	612	267,394	12	3,857	-	-	4	621	-	-	8	3,236
千葉県	32,253	12,714,449	17,969	8,447,755	12,371	2,876,011	1,236	1,089,469	677	301,215	5	5,157	-	-	2	*	-	-	3	880
東京都	84,100	35,627,482	46,728	24,235,776	33,447	8,421,015	2,883	2,529,114	1,042	441,577	16	5,020	-	-	5	1,277	-	-	11	3,743
神奈川県	39,837	15,367,201	17,614	8,985,437	20,362	5,012,131	1,271	1,116,713	590	252,920	18	4,483	-	-	10	1,333	-	-	8	3,150
新潟	23,965	9,197,768	13,111	5,935,517	9,022	1,854,013	1,395	1,208,960	437	199,278	4	1,591	-	-	1	*	-	-	3	1,366
富山県	11,209	4,306,963	5,580	2,671,473	4,952	1,112,499	509	448,362	168	74,628	2	*	-	-	1	*	-	-	1	*
石川県	10,261	4,304,384	5,240	2,678,063	4,162	968,739	629	554,846	230	102,736	5	912	-	-	2	*	-	-	3	672
福井県	9,378	3,445,616	4,978	2,262,807	3,924	831,048	346	294,683	130	57,079	5	1,791	-	-	2	*	-	-	3	1,665
山梨県	9,316	3,704,606	6,047	2,721,404	2,738	591,433	369	321,206	162	70,562	3	452	-	-	2	*	-	-	1	*
長野県	26,431	10,423,705	13,903	6,801,218	10,973	2,389,313	1,292	1,116,772	263	116,402	5	1,820	-	-	2	*	-	-	3	1,656
岐阜県	15,784	6,383,170	8,166	4,081,050	6,407	1,420,165	817	709,501	394	172,454	5	1,354	-	-	2	*	-	-	3	1,030
静岡県	31,750	12,216,118	16,792	8,014,295	13,014	2,779,949	1,355	1,156,333	589	265,542	4	1,911	-	-	-	-	-	-	4	1,911
愛知県	35,512	13,715,068	17,550	8,681,194	15,663	3,484,249	1,314	1,116,908	985	432,716	11	3,468	-	-	3	420	-	-	8	3,048
三重県	13,824	5,646,068	7,005	3,655,026	5,991	1,395,398	560	477,811	268	117,832	4	425	-	-	4	425	-	-	-	-
滋賀県	10,687	4,039,459	5,493	2,597,167	4,625	1,031,371	396	335,082	173	75,839	2	*	-	-	-	-	-	-	2	*
京都府	18,789	7,781,961	9,266	4,857,690	8,315	1,991,572	971	833,342	237	99,358	4	587	-	-	3	361	-	-	1	*
大阪府	44,364	17,238,605	22,235	10,918,010	19,668	4,486,771	1,779	1,557,889	682	275,934	15	3,753	-	-	8	1,425	-	-	7	2,329
兵庫県	36,819	14,303,018	17,599	8,909,213	17,433	4,093,206	1,261	1,076,538	526	224,061	15	4,355	-	-	7	1,141	1	*	7	2,434
奈良県	11,527	4,568,706	6,741	3,145,668	4,144	922,416	490	434,516	152	66,106	1	*	-	-	1	*	-	-	-	-
和歌山県	12,277	4,976,811	7,849	3,525,012	3,514	741,151	688	611,852	226	98,796	3	835	-	-	1	*	-	-	2	*
鳥取県	6,769	2,664,074	3,358	1,742,714	3,089	672,158	241	213,162	81	36,039	2	*	-	-	-	-	-	-	2	*
島根県	9,673	4,083,040	5,277	2,728,805	3,812	890,355	453	404,092	131	59,789	3	878	-	-	1	*	-	-	2	*
岡山県	20,740	8,598,515	10,301	5,542,451	9,317	2,136,547	952	844,878	170	74,639	1	*	-	-	1	*	-	-	-	-
広島県	23,509	9,681,924	10,695	6,064,152	11,677	2,775,661	859	722,461	278	119,651	9	2,929	-	-	4	921	-	-	5	2,009
山口県	13,361	5,832,529	6,692	3,788,904	5,919	1,454,451	591	521,916	159	67,258	2	*	-	-	-	-	-	-	2	*
徳島県	9,081	3,430,810	5,166	2,314,598	3,351	662,625	449	404,677	115	48,909	5	1,198	-	-	2	*	-	-	3	1,038
香川県	11,968	5,073,871	6,291	3,430,187	5,051	1,160,118	474	417,939	152	65,627	1	*	-	-	1	*	-	-	-	-
愛媛県	15,525	6,148,785	8,554	4,157,280	5,986	1,247,978	705	623,914	280	119,613	2	*	-	-	-	-	-	-	2	*
高知県	10,242	4,240,161	6,019	2,984,112	3,616	893,126	459	392,975	148	59,946	3	386	-	-	2	*	-	-	1	*
福岡県	36,296	14,861,513	18,788	9,618,095	15,323	3,608,266	1,603	1,391,592	582	243,561	11	3,532	-	-	6	998	-	-	5	2,534
佐賀県	9,173	3,810,007	5,270	2,589,615	3,206	716,985	453	392,195	244	111,212	2	*	-	-	-	-	-	-	2	*
長崎県	15,586	6,382,324	9,323	4,392,345	5,161	1,168,837	765	676,542	337	144,600	2	*	-	-	-	-	-	-	2	*
熊本県	21,859	9,255,602	13,236	6,237,492	6,866	1,623,308	1,377	1,223,002	380	171,800	6	2,516	-	-	1	*	-	-	5	2,368
大分県	14,044	5,621,681	8,557	3,938,785	4,648	1,012,577	686	606,782	153	63,537	1	*	-	-	1	*	-	-	-	-
宮崎県	12,736	5,698,149	7,248	3,771,999	4,324	1,026,754	917	791,021	247	108,375	2	*	-	-	1	*	-	-	1	*
鹿児島県	22,233	9,658,788	13,803	6,531,464	6,399	1,502,014	1,735	1,500,912	296	124,397	2	*	-	-	1	*	-	-	1	*
沖縄県	12,837	6,596,384	10,608	5,495,250	1,270	312,930	844	747,590	115	40,615	4	1,096	-	-	2	*	-	-	2	*
その他	176	73,467	91	49,791	69	15,351	4	3,510	12	4,814	-	-	-	-	-	-	-	-	-	-

注. 7月末現在の老齢年金に含まれている5年年金の件数は 14,143 件である。

第9表(続) 国民年金 都道府県別年金受給権者状況 (旧法拠出制年金)
(失権)

都道府県別	合 計		老 齢 年 金		通 算 老 齢 年 金		障 害 年 金		遺 族 年 金	
	件 数	年 金 額	件 数	年 金 額	件 数	年 金 額	件 数	年 金 額	件 数	年 金 額
	千円		千円		千円		千円		千円	
平成 31 年 2月	18,010	7,067,713	10,260	4,994,070	7,036	1,562,787	435	384,196	279	126,661
3月	15,884	6,274,525	9,153	4,456,181	6,100	1,367,957	391	340,944	240	109,443
4月	14,981	5,903,275	8,453	4,135,157	5,918	1,336,047	368	321,859	242	110,212
令和 元 年 5月	12,788	5,020,630	7,112	3,493,299	5,107	1,128,833	328	288,496	241	110,003
6月	16,465	6,461,629	9,343	4,563,337	6,515	1,449,293	421	364,964	186	84,036
7月	13,041	5,124,058	7,399	3,620,124	5,139	1,147,988	308	269,443	195	86,504
北 海 道	591	247,184	335	175,669	229	51,981	17	15,012	10	4,522
青 森 県	172	66,922	111	48,563	46	8,677	6	5,461	9	4,221
岩 手 県	223	88,509	149	66,352	62	13,259	7	6,434	5	2,464
宮 城 県	240	91,180	146	65,349	81	16,502	8	7,020	5	2,309
秋 田 県	206	75,878	133	57,601	64	13,530	2	*	7	3,187
山 形 県	238	92,790	159	71,997	70	13,160	7	6,629	2	*
福 岡 県	250	96,209	145	64,485	87	16,401	15	13,841	3	1,482
茨 城 県	325	124,405	226	99,241	89	19,146	3	2,923	7	3,094
栃 木 県	248	97,499	158	69,385	73	16,707	9	7,798	8	3,609
群 馬 県	276	105,187	179	83,061	90	17,253	4	3,704	3	1,169
埼 千 東 神 奈 川 新	430	164,695	241	114,581	177	40,599	9	7,994	3	1,521
玉 葉	472	177,738	256	120,673	195	44,438	8	7,017	13	5,610
京 都 府	992	405,750	522	279,854	441	106,655	17	14,034	12	5,207
神 奈 川 県	604	234,876	296	152,615	292	70,377	12	10,138	4	1,747
新 潟 県	405	151,593	256	114,287	136	27,678	9	7,797	4	1,830
富 山 県	157	58,347	83	37,559	68	15,526	5	4,875	1	*
石 川 県	150	64,533	80	40,639	58	15,325	7	6,240	5	2,329
福 山 県	111	41,904	62	29,068	46	10,637	2	*	1	*
山 梨 県	126	49,801	83	37,695	38	9,079	2	*	3	1,274
長 野 県	372	148,100	219	104,749	132	29,347	12	9,749	9	4,255
岐 阜 県	210	86,746	129	63,176	73	16,614	7	6,434	1	*
静 岡 県	409	149,032	221	107,672	177	33,006	9	7,603	2	*
愛 知 県	510	198,380	279	138,914	213	47,180	10	8,579	8	3,707
三 重 県	181	68,585	98	49,295	80	17,249	2	*	1	*
滋 賀 県	123	45,709	68	32,868	52	11,474	1	*	2	*
京 大 兵 奈 和 歌	251	99,001	135	69,644	109	24,549	4	3,509	3	1,299
都 府 府	668	243,986	311	151,421	333	75,678	14	12,478	10	4,409
阪 神 府	473	180,209	230	120,377	228	50,667	7	5,850	8	3,315
兵 庫 県	139	54,567	79	38,869	54	11,676	4	3,510	2	*
奈 良 山 歌	104	43,296	63	32,103	33	5,312	6	5,264	2	*
鳥 取 県	85	32,093	50	24,636	34	7,042	-	-	1	*
島 根 県	114	46,246	63	32,546	45	9,465	4	3,315	2	*
山 梨 県	272	115,100	149	83,117	115	26,433	5	4,094	3	1,455
広 島 県	360	150,340	188	106,073	165	40,722	2	*	5	1,985
山 口 県	219	90,618	120	67,500	95	20,992	1	*	3	1,346
徳 島 県	120	40,480	63	27,961	51	8,531	4	3,315	2	*
香 川 県	149	63,021	78	42,424	67	17,643	3	2,534	1	*
愛 媛 県	196	73,678	119	56,838	69	11,364	4	3,509	4	1,967
高 知 県	119	47,789	72	35,771	44	10,246	1	*	2	*
福 岡 県	447	172,309	235	118,098	202	46,992	6	5,459	4	1,760
佐 長 熊 大 宮	146	59,056	90	42,194	50	12,091	5	4,289	1	*
崎 玉 県	175	66,492	104	47,699	62	12,913	5	4,096	4	1,784
本 州 大 分 崎	273	111,353	163	76,849	95	23,147	10	9,165	5	2,192
大 分 県	155	53,798	88	40,382	65	12,054	1	*	1	*
宮 崎 県	141	63,437	79	43,455	52	12,278	7	6,240	3	1,465
鹿 児 島 沖 縄 他	270	115,796	168	77,067	80	19,818	21	18,329	1	*
の 他	143	69,252	117	59,168	22	6,577	4	3,508	-	-
	1	*	1	*	-	-	-	-	-	-

第9表(続) 国民年金 都道府県別年金受給権者状況 (基礎年金)

(月末現在)

都道府県別	合計		老 齢 基 礎 年 金				障 害 基 礎 年 金						遺 族 基 礎 年 金	
	件数	年金額	25 年 以 上		25 年 未 満		計		法第30条、第30条の2 第30条の3該当		法第30条の4、 附則第25条該当		件数	年金額
			件数	年金額	件数	年金額	件数	年金額	件数	年金額	件数	年金額		
		千円		千円		千円		千円		千円		千円		千円
平成 31 年 2月	34,865,953	23,580,936,024	32,066,908	21,531,232,467	544,940	124,787,021	2,038,926	1,757,196,039	927,503	784,839,353	1,111,423	972,356,685	215,179	167,720,498
3月	34,917,640	23,619,081,747	32,108,121	21,563,982,381	550,145	125,978,652	2,041,537	1,759,387,583	928,897	786,081,115	1,112,640	973,306,468	217,837	169,733,130
4月	34,938,574	23,654,744,158	32,149,779	21,618,757,316	555,719	127,397,185	2,043,890	1,760,454,683	930,220	785,926,645	1,113,670	974,528,037	189,186	148,134,974
令和 元 年 5月	34,994,498	23,694,203,352	32,194,510	21,652,836,876	562,083	128,860,691	2,046,866	1,762,964,137	931,960	787,452,695	1,114,906	975,511,442	191,039	149,541,648
6月	35,013,198	23,709,183,089	32,203,537	21,662,862,237	566,945	129,979,905	2,049,289	1,764,995,427	933,267	788,631,400	1,116,022	976,364,028	193,427	151,345,520
7月	35,049,625	23,736,207,779	32,229,108	21,683,833,213	571,746	131,100,955	2,052,942	1,768,096,437	935,341	790,463,247	1,117,601	977,633,190	195,829	153,177,174
北 海 道	1,645,241	1,094,523,219	1,490,464	983,535,820	32,575	7,241,397	113,821	97,202,348	48,929	41,103,290	64,892	56,099,058	8,381	6,543,653
青 岩 宮 秋	422,819	273,911,622	382,899	244,694,041	8,389	1,878,745	28,995	25,361,866	13,089	11,256,341	15,906	14,105,525	2,536	1,976,971
手 城 田	413,583	286,292,007	379,758	258,832,428	3,072	703,997	27,959	24,595,406	12,644	10,861,373	15,315	13,734,032	2,794	2,160,177
	639,395	431,322,223	590,048	393,739,041	7,509	1,784,991	37,619	32,483,288	17,031	14,376,698	20,588	18,106,591	4,219	3,314,902
	363,131	243,390,119	337,075	223,223,467	3,559	804,878	20,654	17,915,814	9,196	7,872,171	11,458	10,043,644	1,843	1,445,960
山 形 福 茨 栃 群	364,422	251,974,922	339,694	231,891,343	1,824	437,633	21,014	18,174,955	9,739	8,277,543	11,275	9,897,411	1,890	1,470,991
島 城 木 馬	580,497	394,036,619	535,797	360,346,991	7,028	1,628,526	34,060	29,263,842	14,956	12,577,820	19,104	16,686,023	3,612	2,797,260
	819,216	549,951,472	759,806	507,501,093	13,803	3,297,079	40,880	35,473,078	18,515	15,700,970	22,365	19,772,108	4,727	3,680,222
	553,970	374,007,603	510,654	342,393,531	9,044	2,130,474	30,936	26,860,121	13,433	11,376,754	17,503	15,483,367	3,336	2,623,477
	574,327	396,702,435	532,731	364,631,241	6,774	1,638,008	31,493	27,829,767	14,662	12,639,322	16,831	15,190,444	3,329	2,603,420
埼 玉 茨 東 神 新	1,875,854	1,252,096,544	1,741,304	1,159,237,272	34,680	8,325,228	89,374	76,192,241	42,417	35,637,625	46,957	40,554,616	10,496	8,341,893
千 西 京 川	1,664,963	1,121,059,774	1,543,763	1,034,691,322	28,172	6,747,126	84,182	72,600,484	40,739	34,431,227	43,443	38,169,257	9,846	7,020,841
奈 京 川	2,977,308	1,968,288,756	2,723,304	1,796,920,665	73,488	17,341,013	164,487	141,261,088	73,885	62,193,181	90,602	79,067,907	16,029	12,765,989
新 潟	2,247,390	1,514,587,351	2,072,345	1,390,906,700	41,777	10,023,463	121,505	104,321,624	55,005	46,647,716	66,500	57,673,908	11,763	9,335,563
	718,236	506,757,513	668,033	466,666,746	4,051	941,707	42,168	36,016,825	18,584	15,603,317	23,584	20,413,508	3,984	3,132,236
富 山 石 福 山 山 長	333,450	240,949,840	312,224	224,019,582	1,918	464,504	17,502	15,046,010	7,745	6,506,172	9,757	8,539,838	1,806	1,419,744
川 井 野	332,633	236,028,838	307,162	216,419,129	3,315	802,900	20,346	17,399,019	9,504	7,962,562	10,842	9,436,456	1,810	1,407,791
	231,522	165,501,601	214,046	152,660,907	1,860	459,413	13,290	11,353,049	5,421	4,554,300	7,869	6,798,749	1,326	1,028,328
	247,995	167,144,571	229,221	152,926,788	2,961	702,491	14,436	12,432,832	6,362	5,356,334	8,074	7,076,499	1,377	1,082,460
	655,915	467,435,321	606,686	427,921,720	3,960	937,437	41,693	35,812,492	19,662	16,667,878	22,031	19,144,614	3,576	2,763,671
岐 静 愛 三 滋	597,345	418,286,741	557,424	387,519,593	5,274	1,203,099	31,229	26,911,750	14,361	12,153,980	16,868	14,757,770	3,418	2,652,299
岡 知 重 黄	1,091,116	762,441,336	1,016,349	705,173,495	9,958	2,368,598	59,003	50,367,755	27,024	22,701,570	31,979	27,666,185	5,806	4,531,488
	1,866,351	1,275,748,138	1,735,209	1,179,340,743	23,643	5,426,143	96,340	82,230,706	47,066	39,644,153	49,274	42,586,554	11,159	8,750,546
	528,743	371,771,656	490,140	341,926,281	5,072	1,165,040	30,694	26,477,921	14,399	12,140,896	16,295	14,337,025	2,837	2,202,415
	370,213	260,017,274	344,124	239,242,003	2,283	522,919	21,431	18,438,602	9,499	8,025,094	11,932	10,413,508	2,375	1,813,750
京 大 兵 和 歌	725,116	482,083,061	666,003	439,456,583	12,412	2,748,318	43,083	37,053,174	19,195	16,106,493	23,888	20,946,682	3,618	2,824,986
	2,296,599	1,491,406,318	2,082,018	1,348,000,484	83,825	14,060,400	138,227	119,508,499	61,975	52,279,373	76,252	67,229,126	12,529	9,836,935
	1,535,140	1,034,217,243	1,418,462	951,142,386	26,001	5,644,542	82,308	70,901,577	37,319	31,570,479	44,989	39,331,098	8,369	6,528,738
	411,913	277,264,936	382,349	255,306,056	5,413	1,183,856	22,156	19,202,851	10,278	8,723,622	11,878	10,479,229	1,995	1,572,173
	307,472	203,430,218	281,201	183,816,145	4,732	1,039,660	19,926	17,321,903	8,890	7,547,564	11,036	9,774,338	1,613	1,252,510
鳥 島 岡 山 山 口	176,105	124,186,270	162,354	113,506,976	1,580	360,207	11,173	9,547,669	4,820	4,055,723	6,353	5,491,946	998	771,418
根 山 島 山 山 口	229,531	164,128,713	212,028	149,946,166	1,418	333,412	14,890	12,941,452	6,067	5,182,251	8,823	7,759,202	1,195	907,683
	562,863	399,051,163	520,763	366,757,957	6,128	1,384,890	32,971	28,580,451	14,824	12,617,488	18,147	15,962,963	3,001	2,327,865
	808,746	564,283,881	748,144	519,323,695	10,175	2,300,675	46,118	39,307,591	21,850	18,340,069	24,268	20,967,522	4,309	3,351,920
	461,138	323,220,875	429,741	298,778,333	4,225	926,205	25,038	21,864,581	11,642	9,932,651	13,396	11,931,929	2,134	1,651,757
徳 香 愛 高 福	238,407	160,520,154	217,039	144,763,939	4,491	1,007,489	15,787	13,913,411	6,349	5,421,769	9,438	8,491,642	1,090	835,315
	298,791	212,292,506	278,147	195,380,392	2,801	634,854	16,301	14,080,767	7,435	6,284,167	8,866	7,796,600	1,542	1,196,493
	444,448	304,698,525	406,334	275,670,069	5,483	1,196,751	30,250	25,982,048	14,222	11,923,384	16,028	14,058,664	2,381	1,849,658
	242,222	160,542,002	219,718	144,659,210	5,114	1,128,453	16,221	13,846,732	7,108	5,984,783	9,113	7,861,949	1,169	907,608
	1,374,763	914,474,509	1,245,833	823,313,749	30,132	6,627,058	90,674	78,233,441	42,523	35,938,314	48,151	42,295,127	8,124	6,300,262
佐 長 根 大 宮	246,798	173,025,141	225,684	156,747,580	2,734	636,927	16,742	14,380,081	7,470	6,288,361	9,272	8,091,720	1,638	1,260,553
	430,663	288,304,736	390,550	258,751,786	7,705	1,725,053	29,931	25,926,139	12,606	10,643,209	17,325	15,282,930	2,477	1,901,756
	543,896	374,061,297	493,707	335,329,229	6,986	1,617,191	40,300	34,887,717	19,249	16,295,670	21,051	18,602,048	2,903	2,227,161
	368,094	245,692,774	336,664	222,714,842	6,186	1,411,368	23,559	20,260,386	10,716	9,001,964	12,843	11,258,422	1,685	1,306,178
	349,119	237,664,137	314,920	212,310,159	6,303	1,384,457	25,806	22,377,204	12,135	10,381,574	13,692	11,995,630	2,090	1,592,317
鹿 児 島 沖 縄 の	513,966	352,521,801	462,240	314,797,260	8,709	1,981,858	39,833	34,304,722	17,928	15,168,524	21,905	19,136,198	3,184	2,437,961
	329,161	210,415,169	277,200	173,960,526	12,519	2,667,418	36,244	31,393,923	16,596	14,273,750	19,648	17,120,173	3,198	2,393,302
	39,039	14,494,852	36,849	13,037,851	585	123,105	293	257,234	277	243,777	16	13,457	1,312	1,076,662

第9表(続) 国民年金 都道府県別年金受給権者状況 (基礎年金)
(新規裁定)

(失権)

都道府県別	合計		老 齢 基 礎 年 金				障 害 基 礎 年 金				遺 族 基 礎 年 金		合 計		老 齢 基 礎 年 金				障 害 基 礎 年 金		遺 族 基 礎 年 金			
			25 年 以 上		25 年 未 満		計		法第30条、第30条の2 第30条の3該当						法第30条の4、 附則第25条該当		25 年 以 上						25 年 未 満	
	件数	年金額	件数	年金額	件数	年金額	件数	年金額	件数	年金額	件数	年金額	件数	年金額	件数	年金額	件数	年金額	件数	年金額	件数	年金額		
平成 31 年 2月	36,569	23,821,062	23,144	15,206,429	4,114	877,157	6,976	5,961,452	4,127	3,572,651	2,849	2,388,801	2,335	1,776,024	94,654	62,628,260	87,473	57,451,842	1,708	394,770	5,339	4,669,475	134	112,173
3月	37,132	24,191,326	23,049	15,105,323	4,200	893,610	7,140	6,100,700	4,183	3,629,305	2,957	2,471,396	2,743	2,091,693	86,540	57,169,184	79,764	52,290,138	1,631	378,801	5,004	4,389,034	141	111,212
4月	35,318	22,517,625	21,805	14,230,300	4,754	1,010,588	6,586	5,616,294	3,823	3,305,011	2,763	2,311,283	2,173	1,660,444	105,922	70,776,881	75,869	49,670,872	1,704	387,667	4,806	4,216,236	23,543	16,502,106
令和 元 年 5月	35,774	22,349,443	21,969	14,266,085	5,476	1,156,728	6,357	5,417,482	3,668	3,168,977	2,689	2,248,505	1,972	1,509,148	73,907	48,764,042	68,048	44,608,258	1,474	338,739	4,141	3,636,241	244	180,804
6月	37,569	23,742,319	23,088	14,822,408	4,957	1,058,360	7,020	5,956,040	4,066	3,505,271	2,954	2,450,769	2,504	1,905,511	95,306	62,754,673	87,878	57,550,401	1,977	463,017	5,258	4,590,488	193	150,768
7月	34,849	22,268,312	20,442	13,055,040	4,483	955,962	7,475	6,372,541	4,332	3,747,378	3,143	2,625,162	2,449	1,884,770	77,491	50,950,212	71,078	46,469,798	1,735	395,990	4,442	3,901,141	236	183,382
北 海 道	1,844	1,159,328	1,191	779,211	249	49,402	321	268,202	170	143,076	151	125,127	83	62,872	3,677	2,394,489	3,309	2,142,540	105	22,866	252	220,384	11	8,698
青 岩 手 城 田	503	320,356	312	199,430	60	11,692	104	86,856	47	39,796	57	47,060	27	22,378	1,048	633,974	949	566,859	31	7,493	65	57,774	3	1,848
宮 城 田	403	265,131	277	177,476	27	5,251	79	67,742	55	47,234	24	20,507	20	14,663	1,031	678,072	949	613,887	12	2,572	69	60,833	1	*
秋 田	715	458,904	476	305,589	72	15,624	118	100,191	72	61,771	46	38,420	49	37,501	1,360	879,186	1,274	814,820	19	5,057	65	57,577	2	*
山 形 福 島 茨 城 群 馬 鹿 角	294	197,224	200	125,346	14	3,103	66	56,722	31	27,585	35	29,147	14	12,043	861	563,268	798	513,566	8	1,517	50	47,405	1	*
山 形 福 島 茨 城 群 馬 鹿 角	636	420,656	394	254,641	61	11,758	132	114,928	90	80,409	42	34,519	49	39,328	1,354	876,407	1,254	799,178	16	3,555	80	70,607	4	3,066
山 形 福 島 茨 城 群 馬 鹿 角	965	624,454	602	397,480	117	26,378	166	140,994	95	80,792	71	60,201	80	59,602	1,843	1,187,580	1,699	1,085,714	40	9,556	94	83,721	10	8,588
山 形 福 島 茨 城 群 馬 鹿 角	577	367,012	338	216,143	81	16,293	122	105,230	72	62,490	50	42,740	36	29,347	1,281	831,768	1,177	757,939	28	7,183	73	65,006	3	1,641
山 形 福 島 茨 城 群 馬 鹿 角	526	342,537	318	207,070	61	12,853	104	90,242	69	60,929	35	29,313	43	32,372	1,502	989,131	1,381	904,573	33	8,216	84	73,561	4	2,781
埼 千 東 神 奈 新 潟	1,951	1,252,050	1,150	750,802	262	59,412	385	322,643	229	193,507	156	129,136	154	119,193	3,912	2,532,893	3,622	2,338,407	91	24,121	178	155,057	21	15,308
埼 千 東 神 奈 新 潟	1,792	1,143,111	1,057	690,829	251	55,974	357	303,105	214	183,632	143	119,473	127	93,203	3,608	2,345,149	3,324	2,157,476	98	23,605	176	154,329	10	9,739
埼 千 東 神 奈 新 潟	3,352	2,058,933	1,838	1,167,041	606	135,277	679	570,454	395	333,712	284	236,742	229	186,161	6,785	4,398,444	6,237	4,058,782	215	51,868	316	275,393	17	12,402
埼 千 東 神 奈 新 潟	2,276	1,484,876	1,306	848,438	298	70,020	534	454,845	296	258,580	238	196,265	138	111,573	4,746	3,112,607	4,374	2,871,026	138	32,612	222	198,649	12	10,321
埼 千 東 神 奈 新 潟	539	365,421	320	208,247	40	8,314	145	122,313	69	59,143	76	63,170	34	26,547	1,621	1,095,422	1,515	1,012,685	15	3,675	83	72,460	8	6,602
富 石 福 山 山 梨 野 岐 静 愛 三 滋 京 大 兵 兵 和 歌 山	242	167,488	145	94,838	13	2,935	64	55,126	41	36,014	23	19,112	20	14,588	765	540,934	705	490,793	4	978	56	49,162	-	-
富 石 福 山 山 梨 野 岐 静 愛 三 滋 京 大 兵 兵 和 歌 山	282	186,510	162	107,317	32	6,279	77	64,429	56	46,876	21	17,552	11	8,486	669	465,819	614	422,812	11	3,476	41	36,969	3	2,562
富 石 福 山 山 梨 野 岐 静 愛 三 滋 京 大 兵 兵 和 歌 山	178	125,000	96	66,084	13	3,019	44	38,669	26	23,623	18	15,046	23	17,228	518	356,955	485	332,621	7	1,977	26	22,257	-	-
富 石 福 山 山 梨 野 岐 静 愛 三 滋 京 大 兵 兵 和 歌 山	245	158,204	155	98,856	24	5,562	43	35,778	23	18,557	20	17,221	23	18,008	518	332,580	484	308,862	9	2,049	25	21,670	-	-
富 石 福 山 山 梨 野 岐 静 愛 三 滋 京 大 兵 兵 和 歌 山	585	402,854	322	212,797	39	9,005	168	141,906	94	80,940	74	60,966	56	39,147	1,414	977,248	1,296	887,371	19	3,820	97	84,326	2	*
岐 静 愛 三 滋 京 大 兵 兵 和 歌 山	546	383,432	330	219,350	27	5,884	128	114,071	69	62,875	59	51,196	61	44,127	1,280	876,260	1,194	806,641	8	1,736	77	66,878	1	*
岐 静 愛 三 滋 京 大 兵 兵 和 歌 山	857	568,006	512	321,951	69	17,021	197	168,427	98	84,809	99	83,618	79	60,607	2,545	1,739,295	2,368	1,604,831	28	6,229	142	122,627	7	5,608
岐 静 愛 三 滋 京 大 兵 兵 和 歌 山	1,748	1,178,795	957	633,528	193	43,510	448	386,485	276	241,599	172	144,885	150	115,272	4,093	2,741,858	3,786	2,522,090	73	17,140	227	197,704	7	4,924
岐 静 愛 三 滋 京 大 兵 兵 和 歌 山	460	306,354	267	173,649	48	11,536	120	101,046	70	59,056	50	41,989	25	20,124	1,151	780,289	1,067	724,511	26	5,604	58	50,173	-	-
岐 静 愛 三 滋 京 大 兵 兵 和 歌 山	348	241,169	201	130,052	20	4,190	101	88,471	53	47,577	48	40,894	26	18,457	739	510,951	696	474,843	3	350	38	33,748	2	*
京 大 兵 兵 和 歌 山	747	457,608	482	296,840	99	20,239	125	108,125	74	65,025	51	43,101	41	32,403	1,545	1,007,065	1,404	911,618	41	9,551	91	78,430	9	7,466
京 大 兵 兵 和 歌 山	2,439	1,443,016	1,206	734,822	512	100,733	567	485,822	338	293,970	229	191,852	154	121,640	5,276	3,338,007	4,804	3,045,347	181	40,898	273	239,525	18	12,237
京 大 兵 兵 和 歌 山	1,441	905,695	849	543,381	202	42,061	299	251,865	168	144,962	131	106,903	91	68,387	3,367	2,196,062	3,097	2,020,356	87	18,744	177	151,216	6	5,746
京 大 兵 兵 和 歌 山	416	272,678	248	161,928	49	10,621	91	79,738	58	51,595	33	28,143	28	20,391	818	527,702	762	489,982	16	3,042	38	33,397	2	*
京 大 兵 兵 和 歌 山	290	182,582	180	111,452	35	8,045	55	46,125	24	20,713	31	25,412	20	16,960	673	427,266	622	387,867	9	2,015	39	35,098	3	2,286
鳥 島 岡 山 山 梨 野 岐 静 愛 三 滋 京 大 兵 兵 和 歌 山	138	85,486	83	51,126	15	3,188	37	30,093	22	17,972	15	12,121	3	1,079	411	278,514	373	251,973	10	2,254	27	23,786	1	*
鳥 島 岡 山 山 梨 野 岐 静 愛 三 滋 京 大 兵 兵 和 歌 山	182	129,304	120	80,071	5	1,209	38	33,404	18	16,169	20	17,235	19	14,620	511	354,273	465	316,559	4	825	41	35,885	1	*
鳥 島 岡 山 山 梨 野 岐 静 愛 三 滋 京 大 兵 兵 和 歌 山	450	294,743	264	164,453	39	8,663	115	99,259	65	57,045	50	42,214	32	22,369	1,358	947,628	1,247	863,916	21	3,701	86	76,444	4	3,567
鳥 島 岡 山 山 梨 野 岐 静 愛 三 滋 京 大 兵 兵 和 歌 山	641	429,868	416	272,146	53	10,559	149	127,204	91	78,389	58	48,815	23	19,960	1,663	1,142,444	1,505	1,031,334	37	7,011	115	99,302	6	4,797
鳥 島 岡 山 山 梨 野 岐 静 愛 三 滋 京 大 兵 兵 和 歌 山	325	215,780	222	145,025	23	4,806	61	52,666	28	24,689	33	27,977	19	13,284	1,097	743,562	1,016	681,776	17	3,870	63	57,124	1	*
徳 香 愛 高 福 岡	241	153,827																						

第10表 国民年金 都道府県別年金支給状況（総計）
（月末現在）

都道府県別	合 計				老 齢 年 金 ・ 25 年 以 上				通 算 老 齢 年 金 ・ 25 年 未 満				障 害 年 金				遺 族 年 金			
	全部支給・一部支給		全部支給停止		全部支給・一部支給		全部支給停止		全部支給・一部支給		全部支給停止		全部・一部支給		全部支給停止		全部・一部支給		全部支給停止	
	件数	年金額	件数	停止年額	件数	年金額	件数	停止年額	件数	年金額	件数	停止年額	件数	年金額	件数	停止年額	件数	年金額	件数	停止年額
	千円		千円		千円		千円		千円		千円		千円		千円		千円		千円	
平成 31 年 2月	35,259,684	23,607,178,956	636,937	390,560,200	32,273,016	21,606,425,995	359,336	201,401,166	936,716	214,266,035	9,144	2,062,610	1,955,011	1,691,763,359	131,000	106,540,853	94,941	94,723,567	137,457	80,555,571
3月	35,293,713	23,638,008,469	639,061	391,715,056	32,304,409	21,634,334,102	360,039	201,803,743	935,933	214,107,982	9,166	2,065,886	1,957,439	1,693,778,975	130,806	106,388,502	95,932	95,787,411	139,050	81,456,926
4月	35,316,790	23,677,564,615	622,276	382,363,880	32,336,745	21,684,461,202	360,951	202,557,100	935,699	214,272,018	9,181	2,071,939	1,959,610	1,694,725,537	130,629	106,235,700	84,736	84,105,858	121,515	71,499,140
5月	35,358,452	23,711,064,692	624,028	383,389,659	32,373,725	21,714,643,162	361,622	202,975,589	937,062	214,624,144	9,184	2,070,918	1,962,284	1,696,966,836	130,615	106,225,330	85,381	84,830,550	122,607	72,117,821
6月	35,359,269	23,718,830,315	625,792	384,257,740	32,372,904	21,719,846,288	362,182	203,256,812	935,491	214,303,452	9,207	2,078,267	1,964,628	1,698,909,195	130,289	105,962,826	86,246	85,771,379	124,114	72,959,835
7月	35,381,270	23,739,900,336	627,526	385,197,371	32,390,634	21,736,953,162	362,665	203,518,578	935,295	214,296,393	9,215	2,082,247	1,968,189	1,701,912,607	130,087	105,803,576	87,152	86,738,175	125,559	73,792,970
北 海	1,654,028	1,093,320,703	33,755	20,024,220	1,491,746	984,240,018	21,213	11,423,732	48,417	11,069,529	643	148,850	109,998	94,253,058	6,472	5,255,160	3,867	3,758,098	5,427	3,196,478
道 森	425,889	273,727,078	8,486	4,864,237	384,638	244,893,997	5,319	2,788,598	11,316	2,489,683	134	30,344	28,628	25,145,180	1,306	1,061,339	1,307	1,198,219	1,727	983,955
手 城	418,391	286,690,987	9,161	5,505,307	382,633	259,567,975	6,640	3,114,646	6,872	1,514,552	76	18,402	27,553	24,352,253	1,590	1,295,732	1,333	1,256,207	1,855	1,076,528
宮 城	644,158	430,855,082	12,080	7,483,874	593,071	394,341,332	5,741	3,787,812	13,032	2,974,764	115	25,056	36,116	31,325,682	2,537	2,067,008	1,939	1,893,303	2,687	1,603,998
秋 田	367,994	244,016,405	6,425	3,852,183	339,876	224,024,531	3,973	2,179,935	7,013	1,559,740	82	18,924	20,189	17,575,697	1,136	928,117	916	856,437	1,234	725,207
山 形	371,663	253,175,380	7,044	4,308,452	343,654	233,142,709	4,277	2,418,183	6,700	1,424,098	108	20,923	20,439	17,762,283	1,394	1,133,514	870	846,291	1,265	735,832
福 島	588,650	395,056,060	11,261	6,686,464	540,824	361,959,805	6,254	3,679,022	12,966	2,828,024	144	29,570	33,183	28,635,019	1,995	1,618,185	1,677	1,633,213	2,368	1,359,887
茨 城	828,226	550,944,192	11,922	7,385,072	766,820	509,820,981	6,323	3,633,030	19,739	4,618,401	158	35,914	39,447	34,365,954	2,358	1,918,097	2,220	2,138,856	3,083	1,798,031
栃 木	561,419	374,799,634	9,150	5,724,052	516,295	344,240,665	4,896	2,792,983	13,867	3,124,506	99	23,905	29,707	25,914,935	2,031	1,649,675	1,550	1,519,528	2,124	1,257,489
群 馬	580,326	396,953,560	10,005	6,137,600	536,031	365,536,003	5,924	3,381,420	12,287	2,819,534	104	26,116	30,513	27,106,573	1,795	1,464,678	1,495	1,491,450	2,182	1,265,385
埼 玉	1,881,013	1,247,345,358	26,689	16,890,029	1,744,775	1,159,124,704	13,855	8,070,897	46,968	11,069,503	372	85,812	84,675	72,472,493	5,949	4,802,781	4,595	4,678,658	6,513	3,930,539
千 葉	1,673,590	1,118,776,644	23,626	14,997,579	1,549,427	1,036,013,403	12,305	7,125,674	40,255	9,553,313	288	69,824	79,945	69,245,894	5,473	4,444,058	3,963	3,964,033	5,560	3,358,023
東 京	3,014,272	1,974,180,375	47,136	29,735,863	2,745,179	1,807,119,396	24,853	14,037,045	106,250	25,594,844	685	167,185	155,882	134,419,852	11,488	9,370,350	6,961	7,046,283	10,110	6,161,283
神 奈 川	2,255,670	1,509,864,350	31,557	20,090,202	2,073,323	1,390,341,332	16,636	9,650,606	61,755	14,940,597	384	94,998	115,582	99,552,916	7,194	5,885,421	5,010	5,129,306	7,343	4,459,177
新 潟	728,371	507,285,037	13,830	8,670,245	672,891	467,823,529	8,253	4,778,734	12,951	2,769,943	122	25,777	40,681	34,888,898	2,882	2,336,886	1,848	1,802,667	2,573	1,528,847
富 山	338,698	241,495,244	5,961	3,761,559	314,226	224,584,235	3,578	2,106,819	6,828	1,567,565	42	9,438	16,849	14,554,019	1,162	940,354	795	789,424	1,179	704,948
石 川	326,263	236,170,054	6,631	4,163,168	308,481	216,820,038	3,921	2,277,154	7,424	1,759,211	53	12,428	19,517	16,773,757	1,458	1,180,107	841	1,177,048	1,199	693,479
福 山	236,633	166,285,804	4,267	2,661,412	217,431	153,471,264	2,493	1,452,350	5,831	1,278,182	53	12,278	12,788	10,954,336	848	693,395	583	582,022	873	503,388
山 梨	252,835	168,142,224	4,476	2,706,952	232,590	154,161,613	2,678	1,486,580	5,643	1,280,560	53	13,268	13,980	12,084,898	825	669,140	622	615,158	917	537,864
山 崎	669,361	469,856,560	12,985	8,002,466	612,518	430,114,078	8,071	4,608,860	14,808	3,296,930	125	29,821	40,490	34,894,381	2,495	2,034,883	1,545	1,551,171	2,294	1,328,902
岐 阜	602,139	417,828,306	10,990	6,841,605	559,298	387,953,537	6,292	3,647,106	11,537	2,592,039	144	31,225	29,770	25,772,042	2,276	1,849,209	1,534	1,510,688	2,278	1,314,065
静 岡	1,104,364	763,057,316	18,502	11,600,138	1,022,648	707,101,998	10,493	6,085,791	22,791	10,077,213	181	41,334	56,329	48,267,062	4,029	3,257,026	2,596	2,581,044	3,799	2,215,986
愛 知	1,871,410	1,270,357,212	30,453	19,105,995	1,736,216	1,178,386,370	16,543	9,635,568	39,013	8,845,200	293	65,193	91,307	78,199,568	6,347	5,148,047	4,874	4,926,075	7,270	4,257,187
三 重	533,890	371,977,970	8,677	5,439,754	492,217	342,699,831	4,928	2,881,476	10,980	2,543,312	83	17,125	29,450	25,491,773	1,804	1,463,959	1,243	1,243,054	1,862	1,077,193
滋 賀	373,965	259,690,040	6,935	4,366,693	345,860	239,602,923	3,757	2,236,247	6,808	1,532,842	100	21,448	20,295	17,531,736	1,532	1,241,948	1,002	1,022,539	1,546	867,049
京 都	730,198	481,574,276	13,707	8,290,746	666,854	439,665,136	8,415	4,649,137	20,473	4,681,437	254	58,453	41,293	35,643,217	2,761	2,243,299	1,578	1,584,487	2,277	1,339,857
大 阪	2,301,178	1,484,164,596	39,785	24,480,327	2,081,682	1,346,253,465	22,571	12,665,029	82,696	18,365,805	797	181,366	131,368	114,027,832	8,638	7,038,556	5,432	5,517,494	7,779	4,595,376
兵 庫	1,545,695	1,032,284,322	26,264	16,235,939	1,421,745	952,048,304	14,316	8,003,296	43,026	9,651,249	408	86,499	77,325	66,930,720	6,244	5,047,394	3,599	3,654,049	5,296	3,098,751
和 歌 山	416,952	277,784,402	6,488	4,049,241	385,320	256,286,201	3,770	2,165,524	9,463	2,086,710	94	19,562	21,288	19,524,459	1,358	1,112,908	881	887,032	1,266	751,247
山 崎	313,738	204,837,698	6,011	3,569,331	285,361	185,355,430	3,689	1,985,727	8,149	1,760,288	97	20,524	19,453	16,984,972	1,161	948,783	775	737,008	1,064	614,297
鳥 取	179,309	124,704,049	3,565	2,146,295	163,436	113,977,606	2,276	1,272,085	4,631	1,023,753	38	8,612	10,802	9,262,520	612	498,311	440	440,170	639	367,287
島 根	234,131	165,156,009	5,073	3,055,744	213,960	150,805,022	3,345	1,869,948	5,185	1,213,292	45	10,474	14,463	12,622,160	880	723,384	523	515,048	803	451,938
岡 山	573,130	401,157,984	10,473	6,491,695	524,770	368,685,253	6,294	3,615,155	15,314	3,492,134	131	29,304	31,794	27,689,025	2,129	1,736,304	1,252	1,291,572	1,919	1,110,932
山 崎	816,763	564,378,990	15,492	9,586,815	749,619	520,156,723	9,220	5,231,124	21,658	5,231,124	194	44,866	43,638	37,325,639	3,339	2,704,413	1,848	1,865,159	2,739	1,606,412
山 崎	465,926	323,787,007	8,573	5,266,397	431,140	299,599,333	5,293	2,967,904	10,046	2,360,187	98	20,469	23,816							

第10表(続) 国民年金 都道府県別年金支給状況 (旧法拠出制年金)
(月末現在)

都道府県別	合 計				老 齢 年 金				通 算 老 齢 年 金				障 害 年 金				遺 族 年 金			
	全部支給・一部支給		全部支給停止		全部支給		全部支給停止		全部支給		全部支給停止		全部・一部支給		全部支給停止		全部・一部支給		全部支給停止	
	件数	年金額	件数	停止年額	件数	年金額	件数	停止年額	件数	年金額	件数	停止年額	件数	年金額	件数	停止年額	件数	年金額	件数	停止年額
	千円		千円		千円		千円		千円		千円		千円		千円		千円		千円	
平成 31 年 2月	997,082	401,832,824	33,586	14,970,308	544,659	267,995,818	20,785	8,598,876	399,290	91,238,756	1,630	302,868	43,658	38,298,962	3,427	2,809,211	9,475	4,299,288	7,744	3,259,352
3月	981,660	395,739,401	33,474	14,902,378	535,585	263,576,038	20,742	8,579,427	393,332	89,894,239	1,622	300,976	43,306	37,991,139	3,402	2,788,755	9,437	4,277,986	7,708	3,233,221
4月	967,124	390,333,024	33,368	14,851,313	527,222	259,694,924	20,695	8,566,061	387,542	88,646,535	1,619	300,237	42,971	37,734,829	3,378	2,771,725	9,389	4,256,734	7,676	3,213,290
令和 元 年 5月	954,734	385,468,861	33,248	14,782,137	520,187	256,237,724	20,650	8,544,152	382,550	87,535,974	1,613	298,397	42,681	37,476,977	3,352	2,751,052	9,316	4,218,187	7,633	3,188,536
6月	938,709	379,190,233	33,154	14,714,729	510,944	251,718,726	20,607	8,522,136	376,144	86,104,609	1,609	297,206	42,319	37,160,812	3,309	2,715,782	9,302	4,206,089	7,631	3,179,605
7月	926,096	374,222,511	33,075	14,667,416	503,624	248,133,647	20,567	8,504,879	371,163	84,982,526	1,601	295,158	42,044	36,918,981	3,290	2,700,765	9,265	4,187,357	7,617	3,166,614
北 海 道	40,597	17,913,599	1,945	908,105	21,219	11,569,146	1,276	558,784	16,406	3,961,350	79	15,632	2,447	2,140,458	202	165,411	525	242,645	388	168,278
青 森 県	10,883	4,410,147	673	269,546	6,638	2,821,722	420	166,832	3,040	3,671,351	21	3,932	921	829,441	18	15,212	284	121,633	214	83,570
岩 手 県	13,287	5,606,577	682	297,710	8,057	3,662,710	458	187,483	3,864	826,264	12	2,692	1,135	1,013,574	49	39,005	231	104,029	163	68,530
宮 城 県	16,008	6,341,164	835	355,569	9,196	4,163,884	568	226,219	5,601	1,208,440	37	6,390	973	858,305	61	51,097	238	110,536	169	71,863
秋 田 県	10,805	4,283,625	483	194,844	6,451	2,860,500	323	120,499	3,523	771,375	13	2,410	647	568,303	24	19,698	184	83,447	123	52,237
山 形 県	13,628	5,239,485	657	269,425	7,809	3,494,654	428	174,895	4,910	995,135	74	12,252	780	689,443	39	31,399	129	60,252	116	50,879
福 島 県	18,592	7,352,516	822	353,390	11,267	5,076,183	514	215,653	6,020	1,218,997	62	10,071	1,057	939,825	61	49,536	248	117,511	185	78,129
茨 城 県	20,058	8,018,287	874	359,505	12,760	5,733,459	577	219,459	6,076	1,353,498	18	3,738	882	775,673	43	35,300	340	155,657	236	101,008
栃 木 県	15,964	6,254,010	635	262,073	10,094	4,474,489	443	165,628	4,905	1,015,176	17	2,761	757	667,435	45	37,055	208	96,911	130	56,629
群 馬 県	15,310	6,094,527	694	294,199	8,753	4,098,699	471	187,484	5,593	1,202,216	24	5,426	774	706,771	41	34,714	190	86,841	158	66,575
埼 千 島 県	30,872	11,710,533	976	428,311	16,766	7,744,431	560	213,898	12,633	2,826,084	27	4,003	1,128	984,126	122	98,907	345	155,892	267	111,503
東 京 都	31,343	12,324,863	910	389,586	17,486	8,263,251	483	184,503	12,337	2,870,198	34	5,812	1,155	1,022,770	81	66,699	365	168,643	312	132,572
神 奈 川 県	82,258	34,760,645	1,842	866,837	45,732	23,796,797	996	438,979	33,349	8,400,433	98	20,580	2,635	2,323,752	248	205,361	542	239,661	500	201,916
新 潟 県	39,064	15,005,373	773	361,828	17,281	8,853,122	333	132,315	20,331	5,005,959	37	6,172	1,135	1,003,209	136	113,505	317	143,083	273	109,837
	23,317	8,902,934	648	294,834	12,800	5,814,874	311	120,643	8,975	1,846,616	47	7,398	1,291	1,123,929	104	85,031	251	117,516	186	81,762
富 石 福 山 山 長 県	10,892	4,152,341	317	154,622	5,414	2,602,147	166	69,326	4,938	1,108,980	14	3,519	447	398,436	62	49,926	93	42,778	75	31,851
	9,898	4,128,245	363	176,139	5,043	2,591,679	197	86,384	4,148	965,943	14	2,796	575	509,990	54	44,856	132	60,633	98	42,103
	9,100	3,321,517	278	124,098	4,814	2,196,806	164	66,001	3,908	827,779	16	3,268	314	268,159	32	26,523	64	28,773	66	28,306
	8,937	3,545,719	379	158,886	5,785	2,616,213	262	105,192	2,725	589,310	13	2,123	346	303,069	23	18,137	81	37,128	81	33,434
	25,449	9,982,836	982	440,869	13,192	6,506,938	711	294,280	10,921	2,378,670	52	10,643	1,183	1,028,231	109	88,541	153	68,997	110	47,405
岐 静 愛 三 滋 県	15,169	6,087,209	615	295,961	7,864	3,947,094	302	133,957	6,376	1,413,983	31	6,182	720	630,516	97	78,985	209	95,616	185	76,838
	30,793	11,779,412	957	436,766	16,312	7,812,709	480	201,586	12,942	2,764,926	68	15,022	1,234	1,057,260	121	99,073	305	144,517	284	121,025
	34,326	13,180,731	1,186	534,337	17,047	8,466,857	503	214,337	15,606	3,474,532	57	9,717	1,194	1,019,591	120	97,317	479	219,751	506	212,965
	13,368	5,444,770	456	201,298	6,733	3,541,482	272	113,544	5,969	1,391,858	22	3,540	519	443,682	41	34,129	147	67,748	121	50,084
	10,333	3,884,040	354	155,419	5,352	2,537,774	141	59,393	4,558	1,019,593	67	11,778	336	286,911	60	48,171	87	39,762	86	36,077
京 大 兵 奈 和 歌 県	18,224	7,512,203	565	269,758	8,935	4,717,564	331	140,125	8,293	1,986,503	22	5,068	875	755,722	96	77,620	121	52,413	116	46,944
	43,223	16,737,072	1,141	501,532	21,647	10,680,159	588	237,851	19,600	4,475,250	68	11,522	1,623	1,429,173	156	128,717	353	152,491	329	123,443
	35,732	13,824,400	1,087	478,618	16,913	8,625,784	686	283,429	17,373	4,082,224	60	10,982	1,148	984,681	113	91,857	298	131,710	228	92,351
	11,187	4,418,200	340	150,507	6,533	3,059,060	208	86,609	4,122	918,785	22	3,631	453	404,287	37	30,229	79	36,068	73	30,039
	11,849	4,784,279	428	192,533	7,586	3,419,265	263	105,747	3,501	739,372	13	1,780	637	569,337	51	42,515	125	56,305	101	42,491
鳥 島 岡 広 山 口 県	6,554	2,573,577	215	90,496	3,203	1,680,454	155	62,260	3,076	669,870	13	2,288	227	201,461	14	11,702	48	21,792	33	14,247
	9,283	3,906,478	390	176,562	4,991	2,606,875	286	121,930	3,798	887,840	14	2,515	421	377,763	32	26,328	73	34,000	58	25,789
	20,140	8,324,769	600	273,746	9,910	5,374,344	391	168,107	9,266	2,126,870	51	9,677	880	784,615	72	60,263	84	38,940	86	35,700
	22,947	9,407,611	562	274,313	10,393	5,928,313	302	135,838	11,639	2,767,026	38	8,635	765	646,011	94	76,450	150	66,260	128	53,390
	12,933	5,632,814	428	199,715	6,418	3,667,627	274	121,277	5,894	1,449,682	25	4,769	542	480,766	49	41,150	79	34,739	80	32,519
徳 香 愛 高 福 島 川 媛 知 高 福 岡 県	8,746	3,296,938	335	133,871	4,907	2,215,236	259	99,362	3,338	660,875	13	1,750	432	391,025	17	13,652	69	29,802	46	19,108
	11,592	4,905,523	376	168,347	6,039	3,320,137	252	110,051	5,029	1,156,217	22	3,901	446	394,536	28	23,403	78	34,634	74	30,993
	15,008	5,927,731	517	221,054	8,235	4,028,964	319	128,315	5,965	1,245,273	21	2,705	660	587,250	45	36,665	148	66,244	132	53,369
	9,921	4,107,264	321	132,897	5,808	2,902,535	211	81,578	3,597	799,493	19	3,633	429	368,012	30	24,963	80	37,225	61	22,723
	35,118	14,335,629	1,178	525,884	18,070	9,316,597	718	301,499	15,261	3,598,029	62	10,237	1,478	1,288,034	125	103,558	309	132,971	273	110,590
佐 長 熊 大 宮 崎 県	8,720	3,613,931	453	196,076	4,974	2,466,945	296	122,670	3,181	712,819	25	4,166	423	367,427	30	24,768	142	66,739</		

第10表(続) 国民年金 都道府県別年金支給状況(基礎年金)
(月末現在)

都道府県別	合 計				老 齢 基 礎 年 金							
	全部・一部支給		全部支給停止		25 年 以 上				25 年 未 満			
					全 部 支 給		全 部 支 給 停 止		全 部 支 給		全 部 支 給 停 止	
	件数	年金額	件数	年金額	件数	年金額	件数	年金額	件数	年金額	件数	年金額
千円		千円		千円		千円		千円		千円		
平成 31 年 2月	34,262,602	23,205,346,132	603,351	375,589,893	31,728,357	21,338,430,177	338,551	192,802,290	537,426	123,027,279	7,514	1,759,742
3月	34,312,053	23,242,269,068	605,587	376,812,679	31,768,824	21,370,758,065	339,297	193,224,317	542,601	124,213,743	7,544	1,764,910
4月	34,349,666	23,287,231,591	588,908	367,512,567	31,809,523	21,424,766,277	340,256	193,991,039	548,157	125,625,482	7,562	1,771,703
令和 元 年 5月	34,403,718	23,325,595,831	590,780	368,607,521	31,853,538	21,458,405,439	340,972	194,431,437	554,512	127,088,170	7,571	1,772,521
6月	34,420,560	23,339,640,079	592,638	369,543,011	31,861,960	21,468,127,562	341,577	194,734,676	559,347	128,198,843	7,598	1,781,061
7月	34,455,174	23,365,677,825	594,451	370,529,954	31,887,010	21,488,819,515	342,098	195,013,698	564,132	129,313,866	7,614	1,787,088
北 海 道	1,613,431	1,075,407,103	31,810	19,116,115	1,470,527	972,670,872	19,937	10,864,948	32,011	7,108,179	564	133,218
青 森 県	415,006	269,316,931	7,813	4,594,691	378,000	242,072,275	4,899	2,621,766	8,276	1,852,333	113	26,412
岩 手 県	405,104	281,084,410	8,479	5,207,597	374,576	255,905,265	5,182	2,927,162	3,008	1,686,287	64	15,710
宮 城 県	628,150	424,193,918	11,245	7,128,305	583,875	390,177,449	6,173	3,561,593	7,431	1,766,325	78	18,666
秋 田 県	357,189	239,732,779	5,942	3,657,339	333,425	221,164,031	3,650	2,059,436	3,490	788,365	69	16,513
山 形 県	358,035	247,935,895	6,387	4,039,027	335,845	229,648,055	3,849	2,243,288	1,790	428,962	34	8,671
福 島 県	570,058	387,703,544	10,439	6,333,075	529,557	356,883,621	6,240	3,463,369	6,946	1,609,027	82	19,499
茨 城 県	808,168	542,925,905	11,048	7,025,567	754,060	504,087,521	5,746	3,413,572	13,663	3,264,903	140	32,176
栃 木 県	545,455	368,545,624	8,515	5,461,979	506,201	339,766,176	4,453	2,627,355	8,962	2,109,330	82	21,143
群 馬 県	565,016	390,859,034	9,311	5,843,401	527,278	361,437,304	5,453	3,193,937	6,694	1,617,317	80	20,690
埼 千 東 奈 新	1,850,141	1,235,634,826	25,713	16,461,719	1,728,009	1,151,380,273	13,295	7,857,000	34,335	8,243,419	345	81,809
玉 手 県	1,642,247	1,106,451,781	22,716	14,607,993	1,531,941	1,027,750,152	11,822	6,941,171	27,918	6,683,115	254	64,011
京 都 府	2,932,014	1,939,419,730	45,294	28,869,026	2,699,447	1,783,322,599	23,857	13,598,066	72,901	17,194,409	587	146,604
神 奈 川 県	2,216,606	1,494,858,977	30,784	19,728,374	2,056,042	1,381,388,409	16,303	9,518,291	41,424	9,934,638	353	88,825
新 潟 県	705,054	498,382,102	13,182	8,375,411	660,091	462,008,654	7,942	4,658,091	3,976	923,327	75	18,379
富 石 福 山 長	327,806	237,342,904	5,644	3,606,937	308,812	221,982,088	3,412	2,037,493	1,890	458,586	28	5,919
山 川 井 梨 野	326,365	232,041,809	6,268	3,987,029	303,438	214,228,359	3,724	2,190,770	3,276	793,268	39	9,632
山 井 梨 野	227,533	162,964,287	3,989	2,537,314	212,617	151,274,458	2,329	1,386,349	1,923	450,402	37	9,011
山 井 梨 野	243,898	164,596,505	4,097	2,548,066	226,805	151,545,400	2,416	1,381,388	2,918	691,246	43	11,245
山 井 梨 野	643,912	459,873,724	12,003	7,561,597	599,326	423,607,140	7,360	4,314,580	3,887	918,260	73	19,177
岐 静 愛 三 滋	586,970	411,741,097	10,375	6,545,643	551,434	384,006,444	5,990	3,513,149	5,161	1,178,055	113	25,044
岡 知 重 賀	1,073,571	751,277,904	17,545	11,163,432	1,006,336	699,289,290	10,013	5,884,205	9,849	2,342,286	109	26,312
知 重 賀	1,837,084	1,257,176,481	29,267	18,571,657	1,719,169	1,169,919,513	16,040	9,421,230	23,407	5,370,668	236	55,475
重 賀	520,522	366,533,199	8,221	5,238,457	485,484	339,158,348	4,656	2,767,932	5,011	1,151,454	61	13,586
重 賀	363,632	255,806,000	6,581	4,211,274	340,508	237,065,149	3,616	2,176,854	2,250	513,249	33	9,670
京 大 兵 奈 和	711,974	474,062,073	13,142	8,020,988	657,919	434,947,572	8,084	4,509,011	12,180	2,694,933	232	53,385
大 兵 奈 和	2,257,955	1,467,427,524	38,644	23,978,794	2,060,035	1,335,573,306	21,983	12,427,178	63,096	13,890,556	729	169,844
兵 奈 和	1,509,963	1,018,459,922	25,177	15,757,321	1,404,832	943,422,520	13,630	7,719,867	25,653	5,569,025	348	75,517
奈 和	405,765	273,366,202	6,148	3,898,734	378,787	253,227,141	3,562	2,078,915	5,341	1,167,924	72	15,931
和 歌 山 県	301,889	200,053,420	5,583	3,376,798	277,775	181,936,165	3,426	1,879,980	4,648	1,020,916	84	18,744
鳥 島 岡 広 山	172,755	122,130,472	3,350	2,055,798	160,233	112,297,152	2,121	1,209,824	1,555	353,883	25	6,324
島 岡 広 山	224,848	161,249,531	4,683	2,879,182	208,969	148,198,148	3,059	1,748,018	1,387	325,452	31	7,960
岡 広 山	552,990	392,833,215	9,873	6,217,948	514,860	363,310,909	5,903	3,447,048	6,048	1,365,264	80	19,627
山 島 口	793,816	554,971,380	14,930	9,312,502	739,226	514,228,410	8,918	5,095,285	10,019	2,264,443	156	36,231
山 島 口	452,993	318,154,193	8,145	5,066,682	424,722	295,931,706	5,019	2,846,627	4,152	910,505	73	15,700
徳 香 愛 高 福	234,034	157,862,594	4,373	2,657,560	214,182	143,152,566	2,857	1,611,374	4,421	991,754	70	15,735
香 愛 高 福	293,554	208,973,110	5,237	3,319,396	275,076	194,596,968	3,071	1,783,424	2,754	624,628	47	10,226
愛 高 福	435,759	299,450,681	8,689	5,247,844	400,802	272,596,044	5,532	3,074,025	5,356	1,168,473	127	28,278
高 福	237,554	157,776,312	4,668	2,765,690	216,751	143,071,147	2,967	1,588,063	5,014	1,105,758	100	22,695
福 岡 県	1,348,034	898,368,639	26,729	16,105,870	1,229,963	814,632,097	15,870	8,681,651	29,617	6,510,343	515	116,715
佐 長 熊 大 宮	241,607	169,804,651	5,191	3,220,490	222,584	154,969,612	3,100	1,777,968	2,690	627,013	44	9,914
長 熊 大 宮	422,168	283,219,738	8,495	5,084,998	385,382	255,937,812	5,168	2,813,974	7,577	1,697,838	128	27,215
熊 大 宮	532,530	367,153,948	11,366	6,907,350	486,374	331,186,917	7,333	4,142,310	6,807	1,578,429	179	38,762
大 宮	361,136	241,529,391	6,958	4,163,383	332,179	220,251,244	4,485	2,463,598	6,048	1,377,510	138	33,858
宮 崎 県	340,896	232,771,546	8,223	4,892,591	309,582	209,375,182	5,338	2,934,977	6,156	1,350,287	147	34,171
鹿 沖 七	501,280	344,793,467	12,686	7,728,334	454,472	309,494,550	7,768	4,302,710	8,485	1,928,993	224	52,865
沖 七	320,518	205,489,770	8,643	4,925,399	272,730	171,723,540	4,470	2,236,987	12,147	2,587,572	372	79,846
七	38,189	13,969,576	850	525,276	36,772	13,019,964	77	17,887	584	122,957	1	*

第10表(続) 国民年金 都道府県別年金支給状況(基礎年金)

都道府県別	障害基礎年金												遺族基礎年金						
	合 計				法第30条、第30条の2、第30条の3該当				法第30条の4、附則第25条該当				全部・一部支給		全部支給停止				
	全部・一部支給		全部支給停止		全部・一部支給		全部支給停止		全部・一部支給		全部支給停止		件数	年金額	件数	年金額			
	件数	年金額	件数	年金額	件数	年金額	件数	年金額	件数	年金額	件数	年金額					件数	年金額	
												千円		千円		千円		千円	
平成 31年	2月	1,911,353	1,653,464,397	127,573	103,731,642	842,729	716,839,392	84,774	67,999,962	1,068,624	936,625,005	42,799	35,731,680	85,466	90,424,279	129,713	77,296,219		
	3月	1,914,133	1,655,787,836	127,404	103,599,747	844,154	718,096,647	84,743	67,984,468	1,069,979	937,691,189	42,661	35,615,279	86,495	91,509,425	131,342	78,223,705		
	4月	1,916,639	1,656,990,708	127,251	103,463,975	845,532	718,009,721	84,688	67,916,924	1,071,107	938,980,987	42,563	35,547,051	75,347	79,849,124	113,839	68,285,850		
	5月	1,919,603	1,659,489,860	127,263	103,474,278	847,107	719,400,036	84,853	68,052,659	1,072,496	940,089,824	42,410	35,421,617	76,065	80,612,362	114,974	68,929,285		
令和 元年	6月	1,922,309	1,661,748,384	126,980	103,247,044	848,490	720,630,203	84,777	68,001,197	1,073,819	941,118,181	42,203	35,245,849	76,944	81,565,290	116,483	69,780,230		
	7月	1,926,145	1,664,993,626	126,797	103,102,811	850,607	722,488,776	84,734	67,974,471	1,075,538	942,504,851	42,063	35,128,339	77,887	82,550,817	117,942	70,626,357		
北海道	札幌	107,551	92,112,599	6,270	5,089,749	44,618	37,638,502	4,311	3,464,788	62,933	54,474,097	1,959	1,624,961	3,342	3,515,453	5,039	3,028,200		
	旭川	27,707	24,315,738	1,288	1,046,127	12,155	10,505,402	934	750,939	15,552	13,810,336	354	295,188	1,023	1,076,585	1,513	900,386		
	紋別	26,418	23,338,679	1,541	1,256,727	11,585	10,008,547	1,059	852,826	14,833	13,330,131	482	403,901	1,102	1,152,179	1,692	1,007,998		
	網走	35,143	30,467,377	2,476	2,015,912	15,316	12,999,718	1,715	1,376,980	19,827	17,467,659	761	638,931	1,701	1,782,768	2,518	1,532,134		
山形県	山形	19,659	17,072,840	1,355	1,102,115	8,791	7,516,109	948	7,516,109	10,868	9,556,730	407	340,681	741	786,038	1,149	684,953		
	酒田	32,126	27,695,193	1,934	1,568,649	13,590	11,486,748	1,366	1,091,071	18,536	16,208,445	568	477,578	1,429	1,515,702	2,183	1,281,558		
	尾花	38,565	33,590,281	2,315	1,882,797	16,942	14,436,251	1,573	1,264,719	21,623	19,154,030	742	618,078	1,880	1,983,200	2,847	1,697,022		
	鶴岡	28,950	25,247,501	1,986	1,612,620	12,079	10,292,515	1,354	1,084,239	16,871	14,954,985	632	528,381	1,342	1,422,617	1,994	1,200,860		
福島県	福島	29,739	26,399,803	1,754	1,429,964	13,455	11,668,350	1,207	970,973	16,284	14,731,453	547	458,991	1,305	1,404,609	2,024	1,198,811		
	郡山	83,547	71,488,367	5,827	4,703,874	38,500	32,508,688	3,917	3,128,937	45,047	38,979,679	1,910	1,574,937	4,250	4,522,767	6,246	3,819,036		
	会津	78,790	68,223,124	5,392	4,377,360	36,842	31,303,347	3,897	3,127,880	41,948	36,919,777	1,495	3,795,480	3,598	3,795,390	5,248	3,225,451		
	双葉	153,247	132,096,099	11,240	9,164,989	67,499	57,084,004	6,386	5,109,178	85,748	75,012,096	4,854	4,055,812	6,419	6,806,622	9,610	5,959,367		
茨城県	水戸	114,447	98,549,707	7,058	5,771,917	50,332	42,880,664	4,673	3,767,052	64,115	55,669,043	2,385	2,004,865	4,693	4,986,223	7,070	4,349,341		
	宇都宮	39,390	33,764,969	2,778	2,251,855	16,642	14,048,449	1,942	1,554,868	22,748	19,716,520	836	696,987	1,597	1,685,151	2,387	1,447,085		
	鹿嶋	16,402	14,155,583	1,100	890,427	6,979	5,894,057	766	612,115	9,423	8,261,526	334	278,312	702	746,647	1,104	673,098		
	土浦	18,942	16,263,767	1,404	1,135,252	8,530	7,188,039	974	774,524	10,412	9,075,728	430	360,728	709	756,415	1,101	961,376		
栃木県	宇都宮	12,474	10,686,177	816	666,872	4,913	4,147,437	508	406,863	7,561	6,538,740	308	260,009	519	553,250	807	475,082		
	日光	13,634	11,781,829	802	651,003	5,804	4,911,080	558	445,253	7,830	6,870,749	244	205,749	541	578,030	836	504,430		
	鹿沼	39,307	33,866,150	2,386	1,946,342	18,009	15,335,005	1,653	1,332,873	21,298	18,531,145	733	613,469	1,392	1,482,174	2,184	1,281,497		
	宇都宮	29,050	25,141,526	2,179	1,770,223	12,853	10,939,582	1,508	1,214,398	16,197	14,201,944	671	555,826	1,325	1,415,072	2,093	1,237,227		
群馬県	高崎	55,095	47,209,802	3,908	3,157,954	24,278	20,501,786	2,746	2,199,784	30,817	26,708,016	1,162	2,549,656	2,291	2,436,526	3,515	2,094,962		
	前橋	90,113	77,179,977	6,227	5,050,729	42,857	36,281,630	4,209	3,362,523	47,256	40,898,347	2,018	1,688,206	4,395	4,706,323	6,764	4,044,222		
	桐生	28,931	25,048,091	1,763	1,429,830	13,125	11,121,374	1,274	1,019,522	15,806	13,926,717	489	410,308	1,096	1,175,306	1,741	1,027,109		
	伊勢崎	19,959	17,244,825	1,472	1,193,777	8,446	7,180,285	1,053	844,809	11,513	10,064,540	419	348,968	915	982,777	1,460	830,973		
埼玉県	さいたま	40,418	34,887,495	2,665	2,165,679	17,490	14,749,400	1,705	1,357,092	22,928	20,138,095	960	808,587	1,457	1,532,074	2,161	1,292,913		
	川越	129,745	112,598,659	8,482	6,909,840	56,553	47,928,598	5,422	4,350,775	73,192	64,670,061	3,060	2,559,065	5,079	5,365,002	7,450	4,471,933		
	所沢	76,177	65,946,039	6,131	4,955,537	33,427	28,448,651	3,892	3,121,828	42,750	37,497,388	2,239	1,833,710	3,301	3,522,338	5,068	3,006,400		
	鴻巣	20,835	18,120,172	1,321	1,082,679	9,403	8,019,448	875	704,174	11,432	10,100,724	446	378,505	802	850,965	1,193	721,209		
千葉県	千葉	18,816	16,415,635	1,110	906,267	8,132	6,938,449	758	609,115	10,684	9,477,186	352	297,152	650	680,703	963	571,807		
	市川	10,575	9,061,060	598	486,610	4,425	3,739,098	395	316,625	6,150	5,321,962	203	169,985	392	418,378	606	353,040		
	船橋	14,042	12,244,397	848	697,055	5,515	4,735,242	552	447,009	8,527	7,509,155	296	250,047	450	481,534	745	426,149		
	流山	30,914	26,904,410	2,057	1,676,041	13,432	11,504,916	1,392	1,112,572	17,482	15,399,494	665	563,469	1,168	1,252,633	1,833	1,075,232		
東京都	荒川	42,873	36,679,628	3,245	2,627,963	19,639	16,570,504	2,211	1,769,566	23,234	20,109,124	1,034	858,398	1,698	1,798,899	2,611	1,553,022		
	荒川	23,274	20,419,979	1,764	1,444,602	10,414	8,940,169	1,228	992,482	12,860	11,479,809	536	452,120	845	892,004	1,289	759,753		
	荒川	14,999	13,264,647	788	648,764	5,844	5,015,341	505	406,427	9,155	8,249,305	283	242,337	432	453,628	658	381,687		
	荒川	15,120	13,118,217	1,181	962,550	6,665	5,663,234	770	620,932	8,455	7,454,982	411	341,618	604	633,298	938	563,195		
神奈川県	横浜	28,671	24,698,700	1,579	1,283,348	13,072	11,005,252	1,580	918,132	15,599	13,693,448	429	365,216	930	987,464	1,451	862,193		
	横浜	15,311	13,105,354	910	741,378	6,525	5,516,537	553	468,246	8,786	7,588,817	327	273,132	478	494,054	691	413,554		
	横浜	85,221	73,798,700	5,453	4,434,741	38,873	33,010,963	3,650	2,927,352	46,348	40,787,738	1,803	1,507,389	3,233	3,427,498	4,891	2,872,763		
	横浜	15,697	13,532,740	1,045	847,340	6,763	5,723,292	707	565,069	8,934	7,809,449	338	282,271	636	675,285	1,002	585,268		
新潟県	新潟	28,242	24,552,141	1,689	1,373,998	11,510	9,762,674	1,096	880,535	16,732	14,789,467	593	493,463	967	1,031,948	1,510	869,810		
	新潟	38,201	33,171,716	2,099	1,716,001	17,844	15,155,752	1,405	1,129,918	20,357	18,015,964	694	586,084	1,148	1,216,885	1,755	1,010,277		
	新潟	22,253	19,199,302	1,306	1,061,083	9,829	8,292,191	887	709,773	12,424	10,907,112	419	351,310	656	701,335	1,029	604,844		
	新潟	24,347	21,183,858	1,459	1,193,346	11,118	9,558,057	1,017	823,518	13,229	11,625,802	442	369,828	811	862,220	1,279	730,097		
静岡県	静岡	37,051	32,049,850	2,782	2,254,872	15,975	13,606,741	1,953	1,561,783	21,076	18,443,109	829	693,089	1,272	1,320,074	1,912	1,117,887		
	静岡	34,376	29,864,436	1,868	1,529,487	15,367	13,275,665	1,229	998,085	19,009	16,588,771	639	531,402	1,265	1,314,223				

第11表 国民年金 都道府県別年金受給権者状況及び支給状況（老齢福祉年金）

都道府県別	月末現在		新規裁定		失権		月末現在支給状況内訳							
	件数	年金額	件数	年金額	件数	年金額	全部支給		一部支給停止		全部支給停止			
							件数	年金額	件数	支給年額	停止年額	件数	停止年額	
千円		千円		千円		千円		千円		千円		千円		
平成31年	2月	518	206,837	-	-	2	*	58	23,159	13	3,046	2,145	447	178,487
	3月	473	188,869	-	-	45	17,969	46	18,368	10	2,182	1,811	417	166,508
	4月	468	187,060	-	-	4	1,599	43	17,187	8	1,844	1,354	417	166,675
令和元年	5月	466	186,260	-	-	2	*	41	16,388	8	1,844	1,354	417	166,675
	6月	460	183,862	-	-	6	2,398	38	15,189	8	1,844	1,354	414	165,476
	7月	456	182,263	-	-	4	1,599	37	14,789	8	1,844	1,354	411	164,277
北海道	道	35	13,990	-	-	-	-	1	*	1	*	*	33	13,190
	森	1	*	-	-	-	-	-	-	1	*	*	-	-
	手	-	-	-	-	-	-	-	-	-	-	-	-	-
青森県	宮	2	*	-	-	-	-	1	*	-	-	-	1	*
	城	1	*	-	-	-	-	-	-	1	*	*	-	-
	田	1	*	-	-	-	-	-	-	-	-	-	-	-
山形県	形	1	*	-	-	1	*	-	-	1	*	*	-	-
	島	2	*	-	-	-	-	1	*	-	-	-	1	*
	城	6	2,398	-	-	-	-	2	*	-	-	-	4	1,599
	木	2	*	-	-	-	-	-	-	-	-	-	2	*
福島県	木	2	*	-	-	-	-	-	-	-	-	-	2	*
	馬	2	*	-	-	-	-	-	-	-	-	-	2	*
	郡	2	*	-	-	-	-	-	-	-	-	-	2	*
埼玉県	玉	2	*	-	-	-	-	1	*	-	-	-	1	*
	葉	8	3,198	-	-	-	-	1	*	-	-	-	7	2,798
	京	213	85,136	-	-	-	-	2	*	1	*	*	210	83,937
	川	67	26,780	-	-	-	-	1	*	-	-	-	66	26,380
神奈川県	湯	5	1,999	-	-	-	-	4	1,599	-	-	-	1	*
	淵	5	1,999	-	-	-	-	4	1,599	-	-	-	1	*
富山県	山	-	-	-	-	-	-	-	-	-	-	-	-	-
	川	-	-	-	-	-	-	-	-	-	-	-	-	-
	井	-	-	-	-	-	-	-	-	-	-	-	-	-
福山県	梨	-	-	-	-	-	-	-	-	-	-	-	-	-
	野	7	2,798	-	-	-	-	-	-	-	-	-	7	2,798
岐阜県	阜	-	-	-	-	-	-	-	-	-	-	-	-	-
	岡	1	*	-	-	-	-	-	-	-	-	-	1	*
	知	3	1,199	-	-	-	-	2	*	1	*	*	-	-
	重	2	*	-	-	-	-	2	*	-	-	-	-	-
滋賀県	賀	4	1,599	-	-	1	*	2	*	-	-	-	2	*
	賀	4	1,599	-	-	1	*	2	*	-	-	-	2	*
京大阪	都	3	1,199	-	-	2	*	-	-	-	-	-	3	1,199
	阪	2	*	-	-	-	-	1	*	-	-	-	1	*
	庫	6	2,398	-	-	-	-	2	*	1	*	*	3	1,199
	良	2	*	-	-	-	-	1	*	-	-	-	1	*
奈良県	山	-	-	-	-	-	-	-	-	-	-	-	-	-
	歌	-	-	-	-	-	-	-	-	-	-	-	-	-
鳥取県	取	2	*	-	-	-	-	-	-	-	-	-	2	*
	根	-	-	-	-	-	-	-	-	-	-	-	-	-
	山	18	7,195	-	-	-	-	1	*	-	-	-	17	6,795
岡山県	山	9	3,597	-	-	-	-	-	-	-	-	-	9	3,597
	島	18	7,195	-	-	-	-	-	-	-	-	-	18	7,195
	口	18	7,195	-	-	-	-	-	-	-	-	-	18	7,195
徳島県	島	2	*	-	-	-	-	-	-	1	*	*	1	*
	川	2	*	-	-	-	-	-	-	-	-	-	2	*
	媛	7	2,798	-	-	-	-	-	-	-	-	-	7	2,798
	知	3	1,199	-	-	-	-	-	-	-	-	-	3	1,199
高知県	岡	4	1,599	-	-	-	-	2	*	-	-	-	2	*
	岡	4	1,599	-	-	-	-	2	*	-	-	-	2	*
佐長熊大宮	賀	2	*	-	-	-	-	-	-	-	-	-	2	*
	崎	3	1,199	-	-	-	-	2	*	-	-	-	1	*
	本	2	*	-	-	-	-	2	*	-	-	-	-	-
	分	2	*	-	-	-	-	2	*	-	-	-	-	-
鹿島	嶋	-	-	-	-	-	-	-	-	-	-	-	-	-
	沖	5	1,999	-	-	-	-	4	1,599	-	-	-	1	*

第12表 国民年金 都道府県別一時金状況

都道府県別	死亡一時金		特別一時金	
	件数	金額	件数	金額
		千円		千円
平成 31 年 2月	1,625	235,173	4	145
3月	1,395	201,642	5	648
4月	2,081	296,227	8	1,585
令和 元年 5月	1,493	216,849	10	795
6月	1,687	243,079	7	711
7月	1,578	228,474	9	1,416
北海道	74	10,807	-	-
青森	29	4,089	1	*
岩手	26	3,937	1	*
宮城	32	4,491	-	-
秋田	15	2,375	-	-
山形	20	2,709	-	-
福島	29	4,039	-	-
茨城	41	5,812	-	-
栃木	27	3,849	-	-
群馬	24	3,472	-	-
埼玉県	96	14,230	-	-
千葉県	86	11,996	1	*
東京都	146	21,097	-	-
神奈川県	97	13,741	-	-
	32	4,474	1	*
富山県	9	1,139	-	-
石川県	13	1,960	-	-
福井県	9	1,272	-	-
山梨県	10	1,425	-	-
長野県	35	5,234	1	*
岐阜県	22	3,349	-	-
静岡県	53	8,252	1	*
愛知県	104	15,690	-	-
三重県	26	3,629	-	-
滋賀県	13	1,911	-	-
京都市	36	5,146	-	-
大阪府	91	12,596	1	*
兵庫県	57	8,166	1	*
奈良県	11	1,404	-	-
和歌山県	14	1,930	-	-
鳥取県	6	770	-	-
島根県	11	1,479	-	-
岡山県	14	1,989	-	-
広島県	27	3,399	-	-
山口県	10	2,070	1	*
徳島県	8	1,285	-	-
香川県	11	1,545	-	-
愛媛県	19	2,697	-	-
高知県	8	1,119	-	-
福岡県	56	8,521	-	-
佐賀県	16	2,837	-	-
長崎県	26	3,779	-	-
熊本県	28	4,010	-	-
大宮	11	1,704	-	-
	16	2,621	-	-
鹿嶋	23	3,035	-	-
沖繩	11	1,404	-	-
その他	-	-	-	-

注. 脱退一時金の件数は 23 件、金額は 2,753 千円である。

(参考) 厚生年金保険（被用者年金一元化後）の状況

この統計は、平成27年10月の被用者年金一元化により新たに厚生年金保険の適用対象となった、国家公務員共済組合、地方公務員共済組合及び日本私立学校振興・共済事業団（以下「共済組合等」という。）の情報を含めた統計である。

ただし、給付状況については、共済組合等で共済年金として受給権の発生した分の情報を含まない。

1. 適用状況

(1) 適用状況

[令和元年7月末現在]

	事業所数	被保険者数(人)	標準報酬月額 の平均 (円)
厚生年金保険 計	2,391,536	45,071,208	320,215
男子	・	27,769,980	360,909
女子	・	17,301,228	254,896
国民年金	・	22,499,758	・
合計	・	67,570,966	・

- 注1. 事業所数について、第1号厚生年金被保険者の属する事業所は、一定の目的のもとに継続的に事業を行う場所であって、必ずしも同一区画の場所を指しているわけではなく、例えば本店と支店といった複数区画の事業所でも、一括して厚生年金保険が適用されている場合は、1事業所としている。また、第2号厚生年金被保険者の属する事業所は各共済組合支部数、第3号厚生年金被保険者の属する事業所は支部数等、第4号厚生年金被保険者の属する事業所は学校数を計上している。
2. 第1号厚生年金被保険者のうち、坑内員及び船員は全員男子とみなした。
3. 国民年金に計上している被保険者種別は、国民年金第1号被保険者（任意加入被保険者を含む）、国民年金第3号被保険者である。

(2) 賞与支払状況

[令和元年7月末現在]

	事業所数	被保険者数(人)	標準賞与額 の平均 (円)
厚生年金保険 計	426,056	14,169,213	453,720
男子	・	8,982,397	536,786
女子	・	5,186,816	309,867

- 注1. 事業所数について、第1号厚生年金被保険者の属する事業所は、一定の目的のもとに継続的に事業を行う場所であって、必ずしも同一区画の場所を指しているわけではなく、例えば本店と支店といった複数区画の事業所でも、一括して厚生年金保険が適用されている場合は、1事業所としている。また、第2号厚生年金被保険者の属する事業所は各共済組合支部数、第3号厚生年金被保険者の属する事業所は支部数等、第4号厚生年金被保険者の属する事業所は学校数を計上している。
2. 第1号厚生年金被保険者のうち、坑内員及び船員は全員男子とみなした。

2. 受給者状況

(1) 受給者数

令和元年7月末現在

(単位：人)

	総数	老齢給付		障害年金	遺族給付	
		老齢年金	通算老齢年金 ・25年未満		遺族年金	通算遺族年金
厚生年金保険 計	35,853,772	15,798,076	13,996,284	449,976	5,587,963	21,473
旧共済組合を除く	35,474,600	15,572,409	13,926,945	447,134	5,507,185	20,927
旧法	985,800	354,049	273,975	33,255	304,043	20,478
新法	34,467,006	15,210,424	13,651,778	412,817	5,191,987	・
船員保険(旧法)	21,794	7,936	1,192	1,062	11,155	449
旧共済組合 計	379,172	225,667	69,339	2,842	80,778	546
旧法	108,786	80,004	2,607	1,130	24,499	546
新法	270,386	145,663	66,732	1,712	56,279	・

- 注1. 新法老齢厚生年金のうち、旧法の老齢年金に相当するものは「老齢年金」に、それ以外のものは「通算老齢年金・25年未満」に計上している。旧共済組合の新法退職共済年金についても同様。
- 注2. 新法老齢厚生年金の「老齢年金」、「通算老齢年金・25年未満」において、平成27年10月以降に受給権の発生した者については、年金分割によるみなし期間を含んだ被保険者期間にて判定している。
- 注3. 「旧共済組合」は、厚生年金保険に統合された時点で旧J R共済、旧N T T共済、旧J T共済又は旧農林共済の受給権が発生していた受給者を計上している。

(2) 年金総額

令和元年7月末現在

(単位：百万円)

	総数	老齢給付		障害年金	遺族給付	
		老齢年金	通算老齢年金 ・25年未満		遺族年金	通算遺族年金
厚生年金保険 計	26,878,792	18,500,439	2,460,506	316,481	5,595,567	5,798
旧共済組合を除く	26,427,362	18,161,066	2,444,597	313,792	5,502,240	5,666
旧法	1,031,848	569,591	103,123	38,999	314,586	5,550
新法	25,351,448	17,568,495	2,341,064	272,539	5,169,350	・
(別掲)基礎年金	17,666,375	9,650,867	7,710,902	239,705	64,901	・
船員保険(旧法)	44,066	22,980	411	2,254	18,304	117
旧共済組合 計	451,429	339,373	15,909	2,689	93,327	131
旧法	202,500	170,839	1,237	1,627	28,665	131
新法	248,929	168,534	14,672	1,062	64,662	・
(別掲)基礎年金	155,111	107,480	46,438	1,188	4	・

- 注1. 新法老齢厚生年金のうち、旧法の老齢年金に相当するものは「老齢年金」に、それ以外のものは「通算老齢年金・25年未満」に計上している。旧共済組合の新法退職共済年金についても同様。
- 注2. 新法老齢厚生年金の「老齢年金」、「通算老齢年金・25年未満」において、平成27年10月以降に受給権の発生した者については、年金分割によるみなし期間を含んだ被保険者期間にて判定している。
- 注3. 平成27年9月以前に受給権の発生した、昭和16年4月2日以降生まれの特別支給の老齢厚生年金受給者のうち、老齢基礎年金を全額繰り上げた者については、その者の当該年金の年金総額に定額部分の停止額を含まない。
- 注4. 「旧共済組合」は、厚生年金保険に統合された時点で旧J R共済、旧N T T共済、旧J T共済又は旧農林共済の受給権が発生していた受給者の当該年金の年金総額を計上している。

(3) 平均年金月額

令和元年7月末現在

(単位：円)

	総数	老齢給付		障害年金	遺族給付	
		老齢年金	通算老齢年金 ・25年未満		遺族年金	通算遺族年金
厚生年金保険 計	103,895	149,062	60,837	103,223	84,415	22,500
旧共済組合を除く	103,581	148,831	60,766	103,156	84,241	22,564
旧法	87,226	134,066	31,366	97,727	86,223	22,584
新法	104,007	149,127	61,359	103,404	84,012	・
船員保険(旧法)	168,493	241,303	28,748	176,883	136,738	21,654
旧共済組合 計	133,304	165,012	74,931	113,690	96,283	20,035
旧法	155,121	177,948	39,550	120,022	97,504	20,035
新法	124,526	157,907	76,313	109,511	95,752	・

- 注1. 新法老齢厚生年金のうち、旧法の老齢年金に相当するものは「老齢年金」に、それ以外のものは「通算老齢年金・25年未満」に計上している。旧共済組合の新法退職共済年金についても同様。
- 注2. 新法老齢厚生年金の「老齢年金」、「通算老齢年金・25年未満」において、平成27年10月以降に受給権の発生した者については、年金分割によるみなし期間を含んだ被保険者期間にて判定している。
- 注3. 平均年金月額には基礎年金月額を含む。

3. 受給権者状況

(1) 受給権者数

令和元年7月末現在

(単位：人)

	総数	老齢給付		障害年金	遺族給付	
		老齢年金	通算老齢年金・25年未満		遺族年金	通算遺族年金
厚生年金保険 計	37,902,007	16,481,623	14,815,455	642,609	5,934,340	27,980
旧共済組合を除く	37,506,362	16,253,323	14,740,529	637,716	5,847,410	27,384
旧法	1,052,502	354,527	275,315	58,223	337,609	26,828
新法	36,431,538	15,890,847	14,464,020	578,247	5,498,424	・
船員保険(旧法)	22,322	7,949	1,194	1,246	11,377	556
旧共済組合 計	395,645	228,300	74,926	4,893	86,930	596
旧法	111,224	80,132	2,611	1,578	26,307	596
新法	284,421	148,168	72,315	3,315	60,623	・

- 注1. 新法老齢厚生年金のうち、旧法の老齢年金に相当するものは「老齢年金」に、それ以外のものは「通算老齢年金・25年未満」に計上している。旧共済組合の新法退職共済年金についても同様。
- 注2. 新法老齢厚生年金の「老齢年金」、「通算老齢年金・25年未満」において、平成27年10月以降に受給権の発生した者については、年金分割によるみなし期間を含んだ被保険者期間にて判定している。
- 注3. 「旧共済組合」は、厚生年金保険に統合された時点で旧J R共済、旧N T T共済、旧J T共済又は旧農林共済の受給権が発生していた受給権者を計上している。

(2) 年金総額

令和元年7月末現在

(単位：百万円)

	総数	老齢給付		障害年金	遺族給付	
		老齢年金	通算老齢年金・25年未満		遺族年金	通算遺族年金
厚生年金保険 計	27,971,790	19,135,127	2,604,716	472,174	5,752,276	7,498
旧共済組合を除く	27,511,547	18,793,886	2,587,758	467,847	5,654,700	7,355
旧法	1,093,557	570,379	103,460	66,006	346,501	7,212
新法	26,373,377	18,200,498	2,483,887	399,317	5,289,674	・
(別掲)基礎年金	18,267,961	9,841,692	8,039,510	278,971	107,788	・
船員保険(旧法)	44,614	23,009	412	2,524	18,526	143
旧共済組合 計	460,243	341,240	16,957	4,326	97,576	143
旧法	204,984	171,037	1,240	2,163	30,401	143
新法	255,259	170,203	15,718	2,163	67,175	・
(別掲)基礎年金	160,707	109,104	49,945	1,654	4	・

- 注1. 新法老齢厚生年金のうち、旧法の老齢年金に相当するものは「老齢年金」に、それ以外のものは「通算老齢年金・25年未満」に計上している。旧共済組合の新法退職共済年金についても同様。
- 注2. 新法老齢厚生年金の「老齢年金」、「通算老齢年金・25年未満」において、平成27年10月以降に受給権の発生した者については、年金分割によるみなし期間を含んだ被保険者期間にて判定している。
- 注3. 平成27年9月以前に受給権の発生した、昭和16年4月2日以降生まれの特別支給の老齢厚生年金受給権者のうち、老齢基礎年金を全額繰り上げた者については、その者の当該年金の年金総額に定額部分の停止額を含まない。
- 注4. 「旧共済組合」は、厚生年金保険に統合された時点で旧J R共済、旧N T T共済、旧J T共済又は旧農林共済の受給権が発生していた受給権者の当該年金の年金総額を計上している。

(3) 平均年金月額

令和元年7月末現在

(単位：円)

	総数	老齢給付		障害年金	遺族給付	
		老齢年金	通算老齢年金・25年未満		遺族年金	通算遺族年金
厚生年金保険 計	102,018	147,062	60,152	97,623	82,290	22,332
旧共済組合を除く	101,715	146,819	60,080	97,590	82,123	22,383
旧法	86,584	134,070	31,316	94,473	85,528	22,401
新法	102,112	147,056	60,630	97,751	81,803	・
船員保険(旧法)	166,554	241,217	28,725	168,788	135,697	21,479
旧共済組合 計	130,789	164,383	74,409	101,857	93,543	19,992
旧法	153,582	177,870	39,562	114,236	96,302	19,992
新法	121,875	157,089	75,668	95,964	92,345	・

- 注1. 新法老齢厚生年金のうち、旧法の老齢年金に相当するものは「老齢年金」に、それ以外のものは「通算老齢年金・25年未満」に計上している。旧共済組合の新法退職共済年金についても同様。
- 注2. 新法老齢厚生年金の「老齢年金」、「通算老齢年金・25年未満」において、平成27年10月以降に受給権の発生した者については、年金分割によるみなし期間を含んだ被保険者期間にて判定している。
- 注3. 平均年金月額には基礎年金月額を含む。

4. 障害等級別障害年金受給（権）者状況

令和元年7月末現在

	受給権者				受給者			
	件数	年金総額	(別掲) 基礎年金	平均年金月額	件数	年金総額	(別掲) 基礎年金	平均年金月額
	人	百万円	百万円	円	人	百万円	百万円	円
厚生年金保険 計	642,609	472,174	280,626	97,623	449,976	316,481	240,893	103,223
職務／公務上を除く計	641,708	470,293	280,554	97,506	449,161	314,668	240,833	103,063
1級	79,363	74,404	71,020	152,699	72,737	68,613	65,207	153,314
2級	282,379	190,574	208,870	117,881	233,055	149,361	175,027	115,991
3級	279,966	205,315	・	61,113	143,369	96,694	・	56,203
職務／公務上	901	1,880	71	180,512	815	1,814	60	191,587

注1. 平均年金月額には、基礎年金月額を含む。

2. 計には、障害等級が不詳の者を含む。