

港 湾 统 计 (月 报)

平 成 3 1 年 (2 0 1 9 年)

4 月 分

国 土 交 通 省

目

次

港湾統計月報（平成31年（2019年）4月分）の概要	1
第1表 総括表	10
第2表 入港船舶表	13
第3表 海上出入貨物表	32
第4表 車種別自動車航送車両台数表	50
第5表 コンテナ個数表	56

港湾統計月報（平成31年（2019年）4月分）の概要

1. 調査概要

（1）調査目的

港湾の実態を明らかにし、港湾の開発、利用及び管理に資することを目的とする。

（2）調査事項

入港船舶及び海上出入貨物

（3）調査港湾

港湾調査規則（昭和26年運輸省令第13号）の別表（第3条関係）に掲げる甲種港湾（161港）を対象

（4）調査期間

平成31年（2019年）4月1日から同年4月30日までの1箇月間

2. 集計表利用上の留意点

（1）入港船舶

調査船舶は、積載貨物、乗客の有無にかかわらず総トン数5トン以上の入港船舶（調査水域に入った船舶）とし、端船その他ろかいのみをもって運転し、又は主としてろかいをもって運転する船舶については、調査対象外とした。また、調査時点は、調査船舶が、調査港湾の調査水域に入り最初の港湾施設（港湾法第2条第6項の認定を受けた港湾施設を含む。以下同じ。）に到着したときとした。

（注）1. 廃船の目的であっても自力で入港したものは、入港船舶とした（用途はその他とした。）。

また、他力で曳航又は上積みされて入港した廃船は、入港船舶としない（ただし、（2）海上出入貨物の貨物の調査対象とした。）。

2. 廃船を曳航してきた船舶は、総トン数が5トン以上であれば調査対象とした。

3. プッシャーバージが入港した場合は、プッシャー（押船）とバージ（台船）を併せて1隻とした。

この総トン数は、一体型プッシャーバージについては、プッシャーとバージの総トン数を併せた総トン数とし、一体型プッシャーバージ以外のプッシャーバージについては、プッシャーのみの総トン数とした。

4. 港湾法第2条第6項……前項第1号から第11号までに掲げる施設（水域施設、外かく施設等）で、港湾区域及び臨港地区内にないものについても、国土交通大臣が港湾管理者の申請によって認定したものは、港湾施設とみなす。

(2) 海上出入貨物

(ア) 調査貨物

調査貨物は、船舶及びはしけ等によって調査港湾貨物の港湾区域に出入した貨物とし、次に掲げる貨物については、調査対象外とした。また、調査時点は、出入貨物が港湾施設（水面貯木場を含む。）において荷役されたときとした。

- ① 郵便物、旅客携帯品（手荷物）、船舶から排出されるごみ等
 - ② 調査港湾内において浚渫された土砂
 - ③ 工事用資材（他の港湾又は調査水域の外（海上）から運搬され、調査水域内の建設現場に投棄されるもの）
 - ④ 自動車航送船に積載された自動車の積載貨物
- (注) 1. 調査貨物には、他力で曳航又は上積みされて入港した廃船、調査港湾において建造されて他力で出港した新造船を含む。
2. 調査貨物には、自動車航送船によって輸送する一般の貨物及び商品としての車両（自動車及び自転車、以下同じ。）を含む。
3. 船舶自身が運航上必要とする船舶用品は、燃料、食糧、その他消耗品等であり、調査貨物の各品種に組入れた。

(イ) 貨物の数量

- ① 貨物の数量は、原則として「フレート・トン」によるが、容積は1. 133立方メートル（40立方フィート）、重量は1,000キログラムを1トンとし、容積と重量のうちいずれか大きい数値とした（小数点以下第1位を四捨五入。）。ただし、商慣習に従っている貨物は、その慣習に従った。
 - ② 貨物の数量のうち自動車航送船で運送するバス、トラック、乗用車等（二輪自動車及び自転車を除く。）は、車種別にフレート・トンに換算した（例えば、バス(特大)は75フレート・トン/台、乗用車(普通/小型)は10フレート・トン/台）。
 - ③ 商品として運送する車両は、車種別にフレート・トンに換算した。
 - ④ コンテナの数量は、「中分類（82品種）」で分類し、その品種ごとにフレート・トンに換算した。ただし、コンテナ自体の質量は含めない。
- (注) 1. 空コンテナを回送した場合は、数量には計上しない。
2. 商品として輸送された空コンテナは、「輸送用容器」とし、フレート・トンによる。
- ⑤ シャーシの数量は、「中分類（82品種）」で分類し、その品種ごとにフレート・トンに換算した。ただし、シャーシ自体の質量は含めない。
- (注) 1. 空シャーシの回送は、空シャーシ自体を貨物とみなし、トラクター付きの場合は「完成自動車」、それ以外は「その他輸送機械」とした。
2. 商品として輸送したシャーシ又は空シャーシ(トラクター付き)のトン数は、トラック及びトラック・トレーラーの車種区分の中から最も近い形態によりフレート・トンに換算した。

(ウ) コンテナの個数

貨物を輸送するために用いられたコンテナ及び回送中の空コンテナの個数とし、TEUに換算した。ただし、商品としてのコンテナは含めない。なお、数値は単位未満で四捨五入してあるので、計と内数の足し上げは必ずしも一致していない。

コンテナ個数のTEU換算率については以下のとおり。

コンテナの長さ	区分	TEU
9フィート未満	8フィート	0.4
9フィート以上11フィート未満	10フィート	0.5
11フィート以上20フィート未満	12フィート	0.6
20フィート以上24フィート未満	20フィート	1.0
24フィート以上35フィート未満	24フィート	1.2
35フィート以上40フィート未満	35フィート	1.75
40フィート以上45フィート未満	40フィート	2.0
45フィート以上	45フィート	2.25

3. 用語

(1) 「商船」とは、客船、貨客船、貨物船（各種専用船及びコンテナ船、RORO船を含む。）及び油送船（タンカー）をいう。

(2) 「自動車航送船（フェリー）」とは、一般旅客定期航路事業として、自動車航送を行う船舶をいう。なお、旧海上運送法において自動車航送貨物定期航路事業として運航され、現行海上運送法において、人の運送をする貨物定期航路事業として運航されている自動車航送船を含む。

(3) 「漁船」とは、次のそれぞれに該当する船舶をいう。

- ① もっぱら漁業に従事する船舶
- ② 漁業に従事する船舶で漁獲物の保蔵又は製造の設備を有するもの
- ③ もっぱら漁場から漁獲物又はその製品を運搬する船舶
- ④ もっぱら漁場に関する試験、調査、指導若しくは練習に従事する船舶又は漁業の取締に従事する船舶であって漁ろう設備を有するもの

(4) 「避難船」とは、船種及び国籍を問わず次の理由によって避難した船舶をいう。

- ① 荒天のため出戻った場合
- ② 荒天を避けるため、予定を変更して寄港した場合
- ③ 海難事故のため、自力又は他力によって入港した場合
- ④ 荒天のため、炭水を消費してその補給のため入港した場合

(5) 「その他」とは、上記以外の船舶をいう（引船、官庁船、軍用船、修理船、工船用船舶等）。

(注) 1. 漁船の登録を受けた船舶であっても、漁獲物以外の物品を運搬する場合又は漁場から市場までの運搬以外の漁獲物を運搬する場合は、その船舶は海上運送を行ったものとし、用途は商船とする。

また、外国漁船（日本船舶以外の船舶）が漁獲物等を貿易のため、調査港湾に運搬した場合も、商船とする。

(注) 2. 入港船舶については、「漁船」、「避難船」、「その他」を、便宜上内航として集計した。

(6) 「外国貿易貨物（外貨）」とは、調査港湾と外国の港湾との間で直接取引のあった出入貨物のことをいう。したがって、調査港湾で一旦陸揚げ（「外貨貨物」の輸入）されそれを内航船舶によって国内の他の港湾で船卸する場合は内貨貨物の移出、調査港湾の入港前に他の国内の港湾で内航船舶によって船積みされた貨物で、調査港湾において通関手続きを行う予定のものは、内国貿易貨物の移入とした（一般にいう二次輸送（外貨であったもの及び将来外貨となる予定の貨物）を指す。）。

(7) 「内国貿易貨物」とは、外国貿易貨物以外のものをいう。

(注) 内国貿易貨物には、①外航船舶に積込む船舶用品、②外航船舶として入港し、内航船舶に資格が変更された場合の積載貨物、③外航船舶によって輸送される内国貿易貨物を含む。

(8) 「コンテナ（コンテナ貨物）」とは、港湾において船卸し又は船積みされる時点の貨物がコンテナに収容されているものをいう。また、「空コンテナ」とは、貨物を収容していないコンテナをいう。

(9) 「シャーシ（シャーシ貨物）」とは、港湾において船卸し又は船積みされる時点の貨物がシャーシ（貨物を運ぶための台車）に積載されたものをいう。また、「オンシャーシ（オンシャーシ貨物）」とは、シャーシにコンテナを積載したものをいう。さらに、「空シャーシ」とは、貨物を積載していないシャーシをいう。

4. 港湾統計月報（平成31年（2019年）4月分）の概況

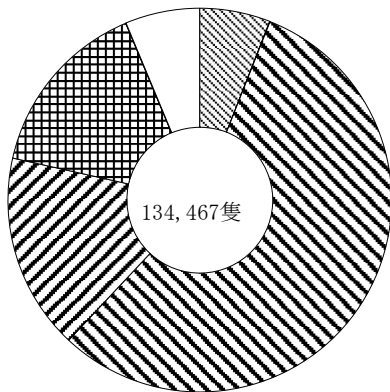
(1) 入港船舶

平成31年（2019年）4月の入港船舶の隻数及び総トン数の合計は、134,467隻（前年同月比 3.8%減）、289,779千総トン（0.1%増）であった。これを船舶区分別にみると、外航は、8,033隻（3.6%減）、172,511千総トン（0.7%減）、内航は、97,556隻（3.7%減）、112,411千総トン（1.2%増）であった。

（単位：隻・総トン・%）

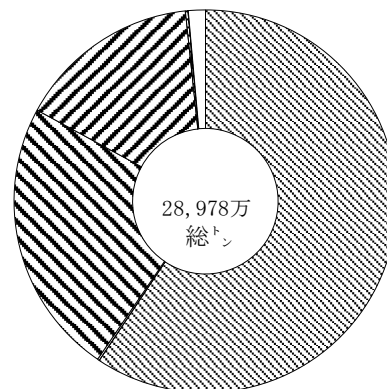
船舶区分		隻数	前年同月比	総トン数	前年同月比
外航	商船	7,994	96.6	172,009,862	99.4
	自動車航送船	39	69.6	501,025	80.6
	計	8,033	96.4	172,510,887	99.3
内航	商船	75,283	95.4	67,677,821	100.9
	自動車航送船	22,273	99.2	44,733,086	101.7
	計	97,556	96.3	112,410,907	101.2
漁船		20,377	95.7	669,718	109.6
避難船		38	102.7	79,401	281.4
その他		8,463	96.6	4,108,495	103.2
合計		134,467	96.2	289,779,408	100.1

入港船舶隻数構成比



外航商船	5.9%
外航自航	0.0%
内航商船	56.0%
内航自航	16.6%
漁船	15.2%
避難船	0.0%
その他	6.3%

入港船舶総トン数構成比

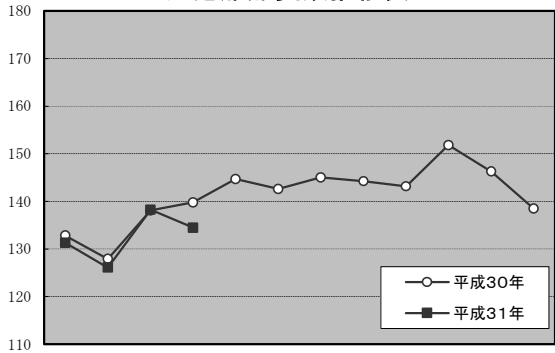


外航商船	59.4%
外航自航	0.2%
内航商船	23.4%
内航自航	15.4%
漁船	0.2%
避難船	0.0%
その他	1.4%

※構成比は小数点以下第2位を四捨五入しているため、合計しても必ずしも100とはならない。

(千隻)

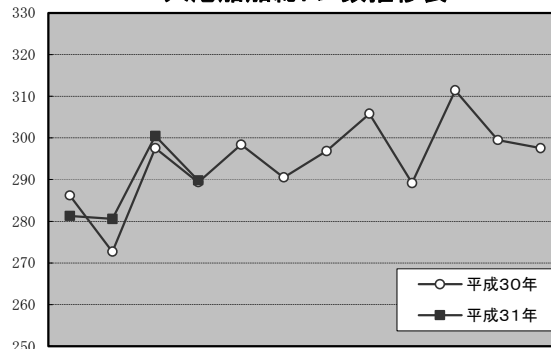
入港船舶隻数推移表



(月)

(百万総トン)

入港船舶総トン数推移表



(月)

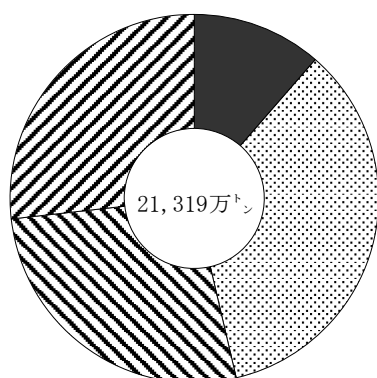
(2) 海上出入貨物

平成31年(2019年)4月の海上出入貨物の合計は、213,187千トン(3.0%減)であった。このうち、外国貿易貨物は、98,802千トン(輸出24,325千トン、輸入74,477千トン、4.1%減)、内国貿易貨物は、114,385千トン(移出57,316千トン、移入57,069千トン、2.1%減)であった。

(単位：千トン・%)

貿易状態	計		輸出又は移出		輸入又は移入	
		前年同月比		前年同月比		前年同月比
外国貿易貨物	98,802	95.9	24,325	96.1	74,477	95.8
(内 コンテナ)	(22,453)	(100.1)	(9,114)	(99.0)	(13,339)	(100.8)
(内 シャーシ)	(101)	(85.3)	(45)	(81.1)	(56)	(89.1)
(内 自動車航送船)	(32)	(48.4)	(16)	(48.7)	(16)	(48.1)
内国貿易貨物	114,385	97.9	57,316	97.8	57,069	98.1
(内 コンテナ)	(2,196)	(84.7)	(1,232)	(94.8)	(964)	(74.6)
(内 シャーシ)	(6,160)	(92.1)	(3,054)	(92.0)	(3,106)	(92.3)
(内 自動車航送船)	(38,278)	(103.1)	(19,122)	(103.8)	(19,156)	(102.4)
合計	213,187	97.0	81,641	97.3	131,546	96.8

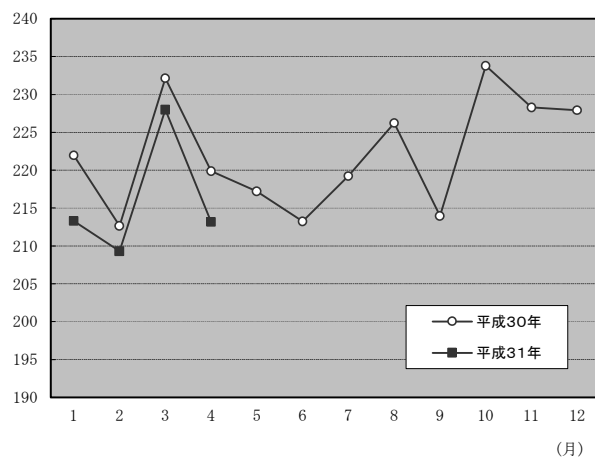
海上出入貨物構成比



- 外国貿易貨物 (輸出) 11.4%
- ▨ 外国貿易貨物 (輸入) 34.9%
- ▩ 内国貿易貨物 (移出) 26.9%
- ▧ 内国貿易貨物 (移入) 26.8%

※構成比は小数点以下第2位を四捨五入しているため、合計しても必ずしも100とはならない。

(百万トン) 海上出入貨物推移表



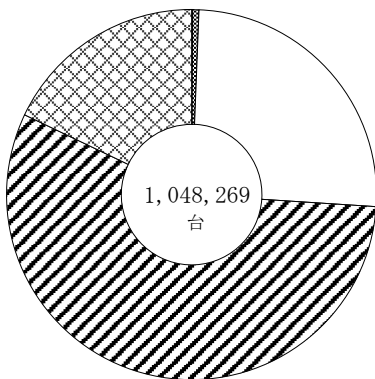
(3) 自動車航送台数

平成31年(2019年)4月の自動車航送台数の合計は、1,048,269台(6.2%増)であった。
 このうち、外国貿易貨物は、847台(輸出429台、輸入418台、44.3%減)、
 内国貿易貨物は、1,047,422台(移出522,058台、移入525,364台、6.3%増)であった。

(単位：台・%)

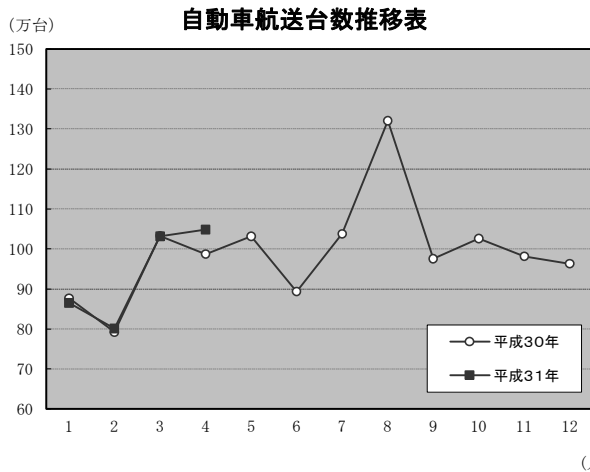
貿易状態	車種	計		輸出又は移出		輸入又は移入	
			前年同月比		前年同月比		前年同月比
外国貿易貨物	バス	0	-	0	-	0	-
	トラック	597	46.2	294	46.2	303	46.3
	乗用車	250	109.6	135	119.5	115	100.0
	その他	0	-	0	-	0	-
	計	847	55.7	429	57.2	418	54.3
内国貿易貨物	バス	5,952	96.0	2,904	93.6	3,048	98.5
	トラック	266,153	97.8	133,263	98.7	132,890	96.9
	乗用車	587,584	112.3	292,064	112.5	295,520	112.0
	その他	187,733	102.1	93,827	102.9	93,906	101.4
	計	1,047,422	106.3	522,058	106.8	525,364	105.8
合計		1,048,269	106.2	522,487	106.7	525,782	105.7

自動車航送台数構成比



- 外貿バス -
- 外貿トラック 0.1%
- 外貿乗用車 0.0%
- 外貿その他 -
- 内貿バス 0.6%
- 内貿トラック 25.4%
- 内貿乗用車 56.1%
- 内貿その他 17.9%

※構成比は小数点以下第2位を四捨五入しているため、合計しても必ずしも100とはならない。



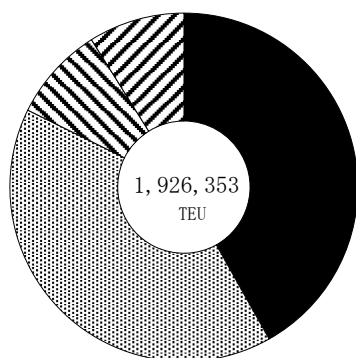
(4) コンテナ個数

平成31年(2019年)4月のコンテナ個数の合計は、1,926,353TEU(2.0%減)であった。このうち、外国貿易貨物は、1,585,241TEU(輸出806,048TEU、輸入779,193TEU、0.3%増)、内国貿易貨物は、341,112TEU(移出169,614TEU、移入171,498TEU、11.6%減)であった。

(単位：TEU・%)

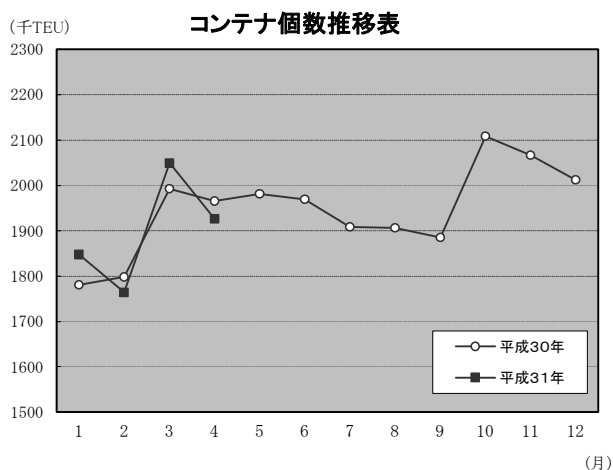
貿易状態	計		輸出又は移出		輸入又は移入	
		前年同月比		前年同月比		前年同月比
外国貿易貨物	1,585,241	100.3	806,048	102.5	779,193	98.2
内国貿易貨物	341,112	88.4	169,614	87.8	171,498	89.1
合計	1,926,353	98.0	975,662	99.6	950,691	96.4

コンテナ個数構成比



■ 外国貿易貨物 (輸出)	41.8%
▨ 外国貿易貨物 (輸入)	40.4%
▩ 内国貿易貨物 (移出)	8.8%
▧ 内国貿易貨物 (移入)	8.9%

※構成比は小数点以下第2位を四捨五入しているため、合計しても必ずしも100とはならない。



(5) 港湾取扱貨物量 (上位20港)

(平成31年(2019年)4月分)

(単位:トン、%)

順位	港湾名	都道府県	貨物量	前月比	前年同月比
1	名古屋	愛知県	16,201,597	90.5	95.3
2	千葉	千葉県	11,210,884	93.2	92.9
3	横浜	神奈川県	9,096,484	90.4	93.9
4	苫小牧	北海道	8,856,015	93.5	94.3
5	北九州	福岡県	8,624,232	97.4	103.4
6	神戸	兵庫県	7,922,590	92.1	99.0
7	東京	東京都	7,605,967	96.1	97.0
8	大阪	大阪府	7,266,103	94.6	105.6
9	水島	岡山県	7,098,064	93.6	98.4
10	川崎	神奈川県	6,747,765	96.4	109.0
11	堺泉北	大阪府	5,588,443	98.2	94.9
12	大分	大分県	5,485,710	92.1	106.5
13	木更津	千葉県	5,085,202	93.7	106.8
14	鹿島	茨城県	5,075,539	91.9	101.2
15	四日市	三重県	4,658,963	98.0	98.5
16	仙台塩釜	宮城県	4,293,023	102.7	101.4
17	喜入	鹿児島県	4,089,538	101.7	96.9
18	徳山下松	山口県	3,973,760	92.2	90.2
19	博多	福岡県	3,173,199	100.1	103.6
20	和歌山下津	和歌山県	3,049,599	99.7	88.4

第1表

総括表

第1表

総

暦年	入 港 船											
	合 計				外 航				内 航			
	隻数	指数	総トン数	指数	隻数	指数	総トン数	指数	隻数	指数	総トン数	指数
H27(2015)	1,782	100	3,362,419	100	103	100	1,971,230	100	1,679	100	1,391,189	100
(月平均)	148	(100)	280,202	(100)	(9)	(100)	(164,269)	(100)	(140)	(100)	(115,932)	(100)
H26(2014)	1,809	102	3,311,290	98	105	102	1,931,985	98	1,704	101	1,379,305	99
27(2015)	1,782	100	3,362,419	100	103	100	1,971,230	100	1,679	100	1,391,189	100
28(2016)	1,745	98	3,443,376	102	103	100	2,048,646	104	1,642	98	1,394,730	100
29(2017)	1,715	96	3,493,179	104	101	99	2,089,395	106	1,613	96	1,403,784	101
30(2018)	1,681	94	3,517,408	105	100	97	2,111,709	107	1,581	94	1,405,699	101
(前年比)	(98)		(101)		(98)		(101)		(98)		(100)	
H30(2018).4	140	94	289,378	103	8	97	173,726	106	131	94	115,652	100
5	145	97	298,378	106	9	100	179,370	109	136	97	119,007	103
6	143	96	290,503	104	8	97	171,826	105	134	96	118,677	102
7	145	98	296,827	106	8	95	175,604	107	137	98	121,223	105
8	144	97	305,803	109	8	97	186,849	114	136	97	118,954	103
9	143	96	289,161	103	8	92	171,185	104	135	97	117,976	102
10	152	102	311,408	111	9	102	187,389	114	143	102	124,019	107
11	146	98	299,475	107	8	98	175,313	107	138	99	124,163	107
12	138	93	297,530	106	8	96	173,701	106	130	93	123,829	107
H31(2019).1	131	88	281,260	100	8	92	166,205	101	123	88	115,056	99
2	126	85	280,560	100	8	88	166,507	101	119	85	114,053	98
3	138	93	300,479	107	8	98	177,513	108	130	93	122,966	106
4	134	91	289,779	103	8	94	172,511	105	126	90	117,269	101

括 表

指数：平成27年＝100
単位：千隻、千総トン、千トン

暦年	海 上 出 入 貨 物										調査 対象 港湾数
	合 計		外 国 貿 易 貨 物				内 国 貿 易 貨 物				
	指数	輸出	指数	輸入	指数	移出	指数	移入	指数		
H27(2015)	2,665,061	100	293,490	100	959,060	100	712,728	100	699,784	100	161
(月平均)	222,088	(100)	(24,457)	(100)	(79,922)	(100)	(59,394)	(100)	(58,315)	(100)	-
H26(2014)	2,723,848	102	287,140	98	988,773	103	732,228	103	715,707	102	160
27(2015)	2,665,061	100	293,490	100	959,060	100	712,728	100	699,784	100	161
28(2016)	2,637,655	99	286,573	98	951,586	99	707,346	99	692,150	99	161
29(2017)	2,676,077	100	289,378	99	960,850	100	721,088	101	704,761	101	161
30(2018)	2,673,215	100	292,424	100	955,292	100	720,548	101	704,952	101	161
(前年比)	(100)		(101)		(99)		(100)		(100)		
H30(2018).4	219,890	99	25,321	104	77,750	97	58,620	99	58,199	100	161
5	217,218	98	23,530	96	78,586	98	58,380	98	56,721	97	161
6	213,236	96	24,957	102	72,950	91	58,295	98	57,033	98	161
7	219,225	99	23,497	96	77,149	97	60,171	101	58,408	100	161
8	226,241	102	23,915	98	84,718	106	59,309	100	58,299	100	161
9	213,975	96	23,276	95	75,011	94	58,432	98	57,256	98	161
10	233,762	105	25,012	102	80,912	101	64,210	108	63,627	109	161
11	228,286	103	24,673	101	79,898	100	62,243	105	61,472	105	161
12	227,903	103	24,903	102	80,541	101	61,303	103	61,156	105	161
H31(2019).1	213,325	96	20,921	86	81,806	102	56,072	94	54,526	94	161
2	209,306	94	23,543	96	74,535	93	56,274	95	54,954	94	161
3	227,983	103	25,704	105	80,197	100	61,477	104	60,604	104	161
4	213,187	96	24,325	99	74,477	93	57,316	97	57,069	98	161

第2表

入港船舶表

[注] 港湾名の頭書は次のとおりである。

- ☆印 国際戦略港湾
- ◎印 国際拠点港湾
- 印 重要港湾
- 無印 地方港湾

(単位：隻・総トン)

都道府県	港湾	船舶区分	合計		外航		内航	
			隻数	総トン数	隻数	総トン数	隻数	総トン数
合計		商船	83,277	239,687,683	7,994	172,009,862	75,283	67,677,821
		自動車航送船	22,312	45,234,111	39	501,025	22,273	44,733,086
		漁船	20,377	669,718	—	—	20,377	669,718
		避難船	38	79,401	—	—	38	79,401
		その他	8,463	4,108,495	—	—	8,463	4,108,495
		計	134,467	289,779,408	8,033	172,510,887	126,434	117,268,521
北海道	○ 稚内	商船	25	27,696	8	7,386	17	20,310
		自動車航送船	140	498,946	0	0	140	498,946
		漁船	231	15,554	—	—	231	15,554
		避難船	0	0	—	—	0	0
		その他	11	2,958	—	—	11	2,958
		計	407	545,154	8	7,386	399	537,768
	○ 紋別	商船	3	8,975	0	0	3	8,975
		自動車航送船	0	0	0	0	0	0
		漁船	1,020	27,227	—	—	1,020	27,227
		避難船	0	0	—	—	0	0
		その他	9	6,670	—	—	9	6,670
		計	1,032	42,872	0	0	1,032	42,872
	○ 網走	商船	17	9,140	0	0	17	9,140
		自動車航送船	0	0	0	0	0	0
		漁船	1,670	37,391	—	—	1,670	37,391
		避難船	0	0	—	—	0	0
		その他	12	6,771	—	—	12	6,771
		計	1,699	53,302	0	0	1,699	53,302
	○ 根室	商船	53	14,015	49	7,369	4	6,646
		自動車航送船	0	0	0	0	0	0
		漁船	1,498	20,573	—	—	1,498	20,573
		避難船	0	0	—	—	0	0
		その他	51	5,106	—	—	51	5,106
		計	1,602	39,694	49	7,369	1,553	32,325
○ 釧路	商船	201	1,296,221	37	391,840	164	904,381	
	自動車航送船	0	0	0	0	0	0	
	漁船	356	17,955	—	—	356	17,955	
	避難船	0	0	—	—	0	0	
	その他	30	30,275	—	—	30	30,275	
	計	587	1,344,451	37	391,840	550	952,611	
○ 十勝	商船	60	83,656	9	53,717	51	29,939	
	自動車航送船	0	0	0	0	0	0	
	漁船	202	6,140	—	—	202	6,140	
	避難船	0	0	—	—	0	0	
	その他	10	5,828	—	—	10	5,828	
	計	272	95,624	9	53,717	263	41,907	
◎ 苫小牧	商船	682	4,210,491	85	1,350,596	597	2,859,895	
	自動車航送船	243	2,976,210	0	0	243	2,976,210	
	漁船	219	1,862	—	—	219	1,862	
	避難船	0	0	—	—	0	0	
	その他	19	37,398	—	—	19	37,398	
	計	1,163	7,225,961	85	1,350,596	1,078	5,875,365	
白老	商船	60	39,400	0	0	60	39,400	
	自動車航送船	0	0	0	0	0	0	
	漁船	273	2,886	—	—	273	2,886	
	避難船	0	0	—	—	0	0	
	その他	0	0	—	—	0	0	
	計	333	42,286	0	0	333	42,286	

(単位：隻・総トン)

都道府県	港湾	船舶区分	合計		外航		内航	
			隻数	総トン数	隻数	総トン数	隻数	総トン数
北海道	◎ 室蘭	商船	205	1,348,633	33	1,046,146	172	302,487
		自動車航送船	26	182,130	0	0	26	182,130
		漁船	254	1,776	—	—	254	1,776
		避難船	5	5,327	—	—	5	5,327
		その他	31	7,136	—	—	31	7,136
		計	521	1,545,002	33	1,046,146	488	498,856
	○ 函館	商船	169	1,075,391	19	704,061	150	371,330
		自動車航送船	493	2,407,847	0	0	493	2,407,847
		漁船	20	895	—	—	20	895
		避難船	2	1,396	—	—	2	1,396
		その他	65	59,261	—	—	65	59,261
		計	749	3,544,790	19	704,061	730	2,840,729
	○ 小樽	商船	99	190,979	20	165,568	79	25,411
		自動車航送船	47	739,967	0	0	47	739,967
		漁船	49	7,490	—	—	49	7,490
		避難船	0	0	—	—	0	0
		その他	27	17,127	—	—	27	17,127
		計	222	955,563	20	165,568	202	789,995
	○ 石狩湾新	商船	94	699,916	20	565,751	74	134,165
		自動車航送船	0	0	0	0	0	0
漁船		0	0	—	—	0	0	
避難船		1	4,911	—	—	1	4,911	
その他		16	2,186	—	—	16	2,186	
計		111	707,013	20	565,751	91	141,262	
○ 留萌	商船	18	68,029	2	25,235	16	42,794	
	自動車航送船	0	0	0	0	0	0	
	漁船	93	1,395	—	—	93	1,395	
	避難船	0	0	—	—	0	0	
	その他	11	1,783	—	—	11	1,783	
	計	122	71,207	2	25,235	120	45,972	
青森県	○ 青森	商船	135	708,704	14	528,858	121	179,846
		自動車航送船	429	2,285,479	0	0	429	2,285,479
		漁船	0	0	—	—	0	0
		避難船	0	0	—	—	0	0
		その他	33	4,492	—	—	33	4,492
		計	597	2,998,675	14	528,858	583	2,469,817
	尻屋岬	商船	64	163,422	0	0	64	163,422
		自動車航送船	0	0	0	0	0	0
		漁船	0	0	—	—	0	0
		避難船	0	0	—	—	0	0
		その他	0	0	—	—	0	0
		計	64	163,422	0	0	64	163,422
	○ むつ小川原	商船	30	22,790	0	0	30	22,790
		自動車航送船	0	0	0	0	0	0
		漁船	0	0	—	—	0	0
		避難船	0	0	—	—	0	0
		その他	1	19	—	—	1	19
		計	31	22,809	0	0	31	22,809
	○ 八戸	商船	383	1,442,010	45	710,789	338	731,221
		自動車航送船	147	1,242,735	0	0	147	1,242,735
漁船		394	13,980	—	—	394	13,980	
避難船		0	0	—	—	0	0	
その他		33	14,416	—	—	33	14,416	
計		957	2,713,141	45	710,789	912	2,002,352	

(単位：隻・総トン)

都道府県	港 湾	船舶区分	合 計		外 航		内 航	
			隻 数	総トン数	隻 数	総トン数	隻 数	総トン数
岩手県	○ 久慈	商船	24	13,627	0	0	24	13,627
		自動車航送船	0	0	0	0	0	0
		漁船	120	1,141	—	—	120	1,141
		避難船	0	0	—	—	0	0
		その他	0	0	—	—	0	0
	計	144	14,768	0	0	144	14,768	
	○ 宮古	商船	168	159,528	4	126,853	164	32,675
		自動車航送船	29	203,145	0	0	29	203,145
		漁船	153	9,907	—	—	153	9,907
		避難船	0	0	—	—	0	0
		その他	6	2,894	—	—	6	2,894
	計	356	375,474	4	126,853	352	248,621	
	○ 釜石	商船	95	238,181	7	163,934	88	74,247
		自動車航送船	0	0	0	0	0	0
		漁船	116	1,508	—	—	116	1,508
		避難船	0	0	—	—	0	0
その他		5	2,630	—	—	5	2,630	
計	216	242,319	7	163,934	209	78,385		
○ 大船渡	商船	64	189,307	0	0	64	189,307	
	自動車航送船	0	0	0	0	0	0	
	漁船	531	6,059	—	—	531	6,059	
	避難船	0	0	—	—	0	0	
	その他	10	8,315	—	—	10	8,315	
計	605	203,681	0	0	605	203,681		
宮城県	◎ 仙台塩釜	商船	2,379	4,528,508	105	1,980,618	2,274	2,547,890
		自動車航送船	123	691,458	0	0	123	691,458
		漁船	0	0	—	—	0	0
		避難船	0	0	—	—	0	0
		その他	14	14,878	—	—	14	14,878
計	2,516	5,234,844	105	1,980,618	2,411	3,254,226		
秋田県	○ 能代	商船	25	193,979	9	174,967	16	19,012
		自動車航送船	0	0	0	0	0	0
		漁船	1	99	—	—	1	99
		避難船	0	0	—	—	0	0
		その他	3	217	—	—	3	217
	計	29	194,295	9	174,967	20	19,328	
	○ 船川	商船	16	31,465	2	8,746	14	22,719
		自動車航送船	0	0	0	0	0	0
		漁船	8	800	—	—	8	800
		避難船	0	0	—	—	0	0
		その他	2	281	—	—	2	281
	計	26	32,546	2	8,746	24	23,800	
○ 秋田	商船	109	607,357	30	440,406	79	166,951	
	自動車航送船	33	601,557	0	0	33	601,557	
	漁船	0	0	—	—	0	0	
	避難船	0	0	—	—	0	0	
	その他	14	8,794	—	—	14	8,794	
計	156	1,217,708	30	440,406	126	777,302		
山形県	○ 酒田	商船	62	426,135	19	334,113	43	92,022
		自動車航送船	0	0	0	0	0	0
		漁船	75	2,039	—	—	75	2,039
		避難船	1	199	—	—	1	199
		その他	37	7,380	—	—	37	7,380
計	175	435,753	19	334,113	156	101,640		

(単位：隻・総トン)

都道府県	港湾	船舶区分	合計		外航		内航	
			隻数	総トン数	隻数	総トン数	隻数	総トン数
福島県	○ 相馬	商船	76	500,490	12	408,119	64	92,371
		自動車航送船	0	0	0	0	0	0
		漁船	0	0	—	—	0	0
		避難船	0	0	—	—	0	0
		その他	27	5,422	—	—	27	5,422
	計	103	505,912	12	408,119	91	97,793	
	○ 小名浜	商船	260	1,483,020	37	767,803	223	715,217
		自動車航送船	0	0	0	0	0	0
		漁船	131	2,991	—	—	131	2,991
		避難船	0	0	—	—	0	0
その他		68	14,406	—	—	68	14,406	
計	459	1,500,417	37	767,803	422	732,614		
茨城県	○ 茨城	商船	244	2,826,185	71	1,770,971	173	1,055,214
		自動車航送船	50	632,948	0	0	50	632,948
		漁船	66	960	—	—	66	960
		避難船	0	0	—	—	0	0
		その他	28	5,704	—	—	28	5,704
	計	388	3,465,797	71	1,770,971	317	1,694,826	
	○ 鹿島	商船	999	5,187,260	152	3,962,610	847	1,224,650
		自動車航送船	0	0	0	0	0	0
		漁船	0	0	—	—	0	0
		避難船	0	0	—	—	0	0
その他		0	0	—	—	0	0	
計	999	5,187,260	152	3,962,610	847	1,224,650		
千葉県	○ 木更津	商船	1,067	4,622,542	82	3,823,449	985	799,093
		自動車航送船	0	0	0	0	0	0
		漁船	0	0	—	—	0	0
		避難船	0	0	—	—	0	0
		その他	315	47,223	—	—	315	47,223
	計	1,382	4,669,765	82	3,823,449	1,300	846,316	
	◎ 千葉	商船	3,667	10,658,633	290	6,912,015	3,377	3,746,618
		自動車航送船	0	0	0	0	0	0
		漁船	0	0	—	—	0	0
		避難船	0	0	—	—	0	0
その他		303	46,168	—	—	303	46,168	
計	3,970	10,704,801	290	6,912,015	3,680	3,792,786		
東京都	☆ 東京	商船	1,820	15,535,715	454	12,224,020	1,366	3,311,695
		自動車航送船	30	379,080	0	0	30	379,080
		漁船	1	43	—	—	1	43
		避難船	0	0	—	—	0	0
		その他	159	168,384	—	—	159	168,384
計	2,010	16,083,222	454	12,224,020	1,556	3,859,202		
神奈川県	☆ 川崎	商船	1,752	8,127,733	226	6,262,926	1,526	1,864,807
		自動車航送船	0	0	0	0	0	0
		漁船	0	0	—	—	0	0
		避難船	0	0	—	—	0	0
		その他	21	24,941	—	—	21	24,941
	計	1,773	8,152,674	226	6,262,926	1,547	1,889,748	
	☆ 横浜	商船	2,536	24,576,554	773	21,650,047	1,763	2,926,507
		自動車航送船	0	0	0	0	0	0
		漁船	0	0	—	—	0	0
		避難船	0	0	—	—	0	0
その他		262	613,111	—	—	262	613,111	
計	2,798	25,189,665	773	21,650,047	2,025	3,539,618		

(単位：隻・総トン)

都道府県	港湾	船舶区分	合計		外航		内航	
			隻数	総トン数	隻数	総トン数	隻数	総トン数
神奈川県	○ 横須賀	商船	260	725,129	10	231,857	250	493,272
		自動車航送船	385	1,334,332	0	0	385	1,334,332
		漁船	0	0	—	—	0	0
		避難船	0	0	—	—	0	0
		その他	622	404,462	—	—	622	404,462
	計	1,267	2,463,923	10	231,857	1,257	2,232,066	
新潟県	◎ 新潟	商船	426	1,818,945	80	1,475,566	346	343,379
		自動車航送船	212	1,871,068	0	0	212	1,871,068
		漁船	171	2,584	—	—	171	2,584
		避難船	0	0	—	—	0	0
		その他	60	46,798	—	—	60	46,798
		計	869	3,739,395	80	1,475,566	789	2,263,829
	柏崎	商船	19	9,449	1	1,061	18	8,388
		自動車航送船	0	0	0	0	0	0
		漁船	16	212	—	—	16	212
		避難船	0	0	—	—	0	0
		その他	14	5,791	—	—	14	5,791
		計	49	15,452	1	1,061	48	14,391
	○ 直江津	商船	48	441,114	23	383,715	25	57,399
		自動車航送船	56	319,312	0	0	56	319,312
		漁船	0	0	—	—	0	0
		避難船	0	0	—	—	0	0
		その他	13	2,193	—	—	13	2,193
		計	117	762,619	23	383,715	94	378,904
	姫川	商船	84	230,884	8	56,234	76	174,650
		自動車航送船	0	0	0	0	0	0
		漁船	34	331	—	—	34	331
		避難船	0	0	—	—	0	0
		その他	15	5,599	—	—	15	5,599
	計	133	236,814	8	56,234	125	180,580	
○ 両津	商船	203	52,884	0	0	203	52,884	
	自動車航送船	151	848,530	0	0	151	848,530	
	漁船	5	605	—	—	5	605	
	避難船	11	53,812	—	—	11	53,812	
	その他	15	587	—	—	15	587	
	計	385	956,418	0	0	385	956,418	
○ 小木	商船	1	4,011	0	0	1	4,011	
	自動車航送船	56	319,312	0	0	56	319,312	
	漁船	0	0	—	—	0	0	
	避難船	0	0	—	—	0	0	
	その他	32	608	—	—	32	608	
	計	89	323,931	0	0	89	323,931	
富山県	◎ 伏木富山	商船	151	879,327	79	710,326	72	169,001
		自動車航送船	0	0	0	0	0	0
		漁船	166	1,610	—	—	166	1,610
		避難船	0	0	—	—	0	0
		その他	0	0	—	—	0	0
	計	317	880,937	79	710,326	238	170,611	
石川県	○ 七尾	商船	96	356,673	12	290,441	84	66,232
		自動車航送船	0	0	0	0	0	0
		漁船	0	0	—	—	0	0
		避難船	2	4,492	—	—	2	4,492
		その他	46	7,925	—	—	46	7,925
	計	144	369,090	12	290,441	132	78,649	

(単位：隻・総トン)

都道府県	港湾	船舶区分	合計		外航		内航	
			隻数	総トン数	隻数	総トン数	隻数	総トン数
石川県	○ 金沢	商船	115	741,038	46	573,353	69	167,685
		自動車航送船	0	0	0	0	0	0
		漁船	2,191	18,872	—	—	2,191	18,872
		避難船	0	0	—	—	0	0
		その他	7	2,155	—	—	7	2,155
	計	2,313	762,065	46	573,353	2,267	188,712	
福井県	福井	商船	113	117,338	2	14,811	111	102,527
		自動車航送船	0	0	0	0	0	0
		漁船	80	3,120	—	—	80	3,120
		避難船	0	0	—	—	0	0
		その他	15	3,047	—	—	15	3,047
		計	208	123,505	2	14,811	206	108,694
	○ 敦賀	商船	97	736,479	28	301,638	69	434,841
		自動車航送船	33	577,841	0	0	33	577,841
		漁船	9	1,125	—	—	9	1,125
		避難船	0	0	—	—	0	0
		その他	40	8,177	—	—	40	8,177
		計	179	1,323,622	28	301,638	151	1,021,984
	内浦	商船	9	39,526	6	38,030	3	1,496
		自動車航送船	0	0	0	0	0	0
		漁船	0	0	—	—	0	0
避難船		0	0	—	—	0	0	
その他		0	0	—	—	0	0	
	計	9	39,526	6	38,030	3	1,496	
静岡県	沼津	商船	74	17,948	2	3,411	72	14,537
		自動車航送船	0	0	0	0	0	0
		漁船	50	7,341	—	—	50	7,341
		避難船	0	0	—	—	0	0
		その他	0	0	—	—	0	0
		計	124	25,289	2	3,411	122	21,878
	○ 田子の浦	商船	132	231,832	8	78,645	124	153,187
		自動車航送船	0	0	0	0	0	0
		漁船	0	0	—	—	0	0
		避難船	0	0	—	—	0	0
		その他	0	0	—	—	0	0
		計	132	231,832	8	78,645	124	153,187
	◎ 清水	商船	579	4,533,251	161	3,768,000	418	765,251
		自動車航送船	117	181,818	0	0	117	181,818
		漁船	8	3,499	—	—	8	3,499
		避難船	0	0	—	—	0	0
		その他	48	78,446	—	—	48	78,446
		計	752	4,797,014	161	3,768,000	591	1,029,014
	大井川	商船	137	107,634	2	5,572	135	102,062
		自動車航送船	0	0	0	0	0	0
漁船		115	711	—	—	115	711	
避難船		0	0	—	—	0	0	
その他		0	0	—	—	0	0	
	計	252	108,345	2	5,572	250	102,773	
○ 御前崎	商船	81	791,711	22	637,206	59	154,505	
	自動車航送船	0	0	0	0	0	0	
	漁船	120	6,672	—	—	120	6,672	
	避難船	3	659	—	—	3	659	
	その他	53	11,146	—	—	53	11,146	
	計	257	810,188	22	637,206	235	172,982	

(単位：隻・総トン)

都道府県	港湾	船舶区分	合計		外航		内航	
			隻数	総トン数	隻数	総トン数	隻数	総トン数
愛知県	○ 三河	商船	487	3,653,998	101	2,709,504	386	944,494
		自動車航送船	0	0	0	0	0	0
		漁船	56	683	—	—	56	683
		避難船	0	0	—	—	0	0
		その他	46	3,332	—	—	46	3,332
	計	589	3,658,013	101	2,709,504	488	948,509	
	○ 衣浦	商船	302	1,333,607	43	1,023,386	259	310,221
		自動車航送船	0	0	0	0	0	0
		漁船	198	2,282	—	—	198	2,282
		避難船	0	0	—	—	0	0
		その他	69	5,187	—	—	69	5,187
	計	569	1,341,076	43	1,023,386	526	317,690	
◎ 名古屋	商船	2,660	19,267,684	649	15,907,241	2,011	3,360,443	
	自動車航送船	18	284,046	0	0	18	284,046	
	漁船	0	0	—	—	0	0	
	避難船	0	0	—	—	0	0	
	その他	111	18,908	—	—	111	18,908	
計	2,789	19,570,638	649	15,907,241	2,140	3,663,397		
三重県	◎ 四日市	商船	1,306	5,122,982	161	3,948,425	1,145	1,174,557
		自動車航送船	0	0	0	0	0	0
		漁船	0	0	—	—	0	0
		避難船	0	0	—	—	0	0
		その他	76	11,224	—	—	76	11,224
		計	1,382	5,134,206	161	3,948,425	1,221	1,185,781
	○ 津松阪	商船	112	115,243	4	30,291	108	84,952
		自動車航送船	447	55,428	0	0	447	55,428
		漁船	179	89,321	—	—	179	89,321
		避難船	0	0	—	—	0	0
		その他	3	954	—	—	3	954
		計	741	260,946	4	30,291	737	230,655
	吉津	商船	41	39,516	0	0	41	39,516
		自動車航送船	0	0	0	0	0	0
		漁船	174	2,399	—	—	174	2,399
		避難船	0	0	—	—	0	0
		その他	0	0	—	—	0	0
		計	215	41,915	0	0	215	41,915
	○ 尾鷲	商船	15	5,409	0	0	15	5,409
		自動車航送船	0	0	0	0	0	0
		漁船	634	4,315	—	—	634	4,315
		避難船	0	0	—	—	0	0
		その他	51	7,442	—	—	51	7,442
		計	700	17,166	0	0	700	17,166
鶴殿	商船	45	20,466	2	998	43	19,468	
	自動車航送船	0	0	0	0	0	0	
	漁船	37	554	—	—	37	554	
	避難船	0	0	—	—	0	0	
	その他	0	0	—	—	0	0	
	計	82	21,020	2	998	80	20,022	
京都府	○ 舞鶴	商船	74	796,031	35	720,854	39	75,177
		自動車航送船	26	437,060	0	0	26	437,060
		漁船	164	4,990	—	—	164	4,990
		避難船	0	0	—	—	0	0
		その他	90	106,749	—	—	90	106,749
		計	354	1,344,830	35	720,854	319	623,976

(単位：隻・総トン)

都道府県	港湾	船舶区分	合計		外航		内航	
			隻数	総トン数	隻数	総トン数	隻数	総トン数
京都府	宮津	商船	7	20,521	1	17,039	6	3,482
		自動車航送船	0	0	0	0	0	0
		漁船	0	0	—	—	0	0
		避難船	0	0	—	—	0	0
		その他	16	416	—	—	16	416
		計	23	20,937	1	17,039	22	3,898
大阪府	泉州	商船	254	88,458	0	0	254	88,458
		自動車航送船	0	0	0	0	0	0
		漁船	0	0	—	—	0	0
		避難船	0	0	—	—	0	0
		その他	0	0	—	—	0	0
		計	254	88,458	0	0	254	88,458
	○ 阪南	商船	129	122,310	6	52,779	123	69,531
		自動車航送船	0	0	0	0	0	0
		漁船	257	2,056	—	—	257	2,056
		避難船	0	0	—	—	0	0
		その他	61	48,474	—	—	61	48,474
		計	447	172,840	6	52,779	441	120,061
	◎ 堺泉北	商船	2,347	5,585,135	126	3,673,552	2,221	1,911,583
		自動車航送船	30	476,910	0	0	30	476,910
		漁船	0	0	—	—	0	0
		避難船	0	0	—	—	0	0
		その他	189	55,035	—	—	189	55,035
		計	2,566	6,117,080	126	3,673,552	2,440	2,443,528
	☆ 大阪	商船	1,735	7,711,474	416	6,393,599	1,319	1,317,875
		自動車航送船	167	2,188,649	17	318,149	150	1,870,500
		漁船	0	0	—	—	0	0
		避難船	0	0	—	—	0	0
		その他	37	45,361	—	—	37	45,361
		計	1,939	9,945,484	433	6,711,748	1,506	3,233,736
兵庫県	○ 尼崎西宮芦屋	商船	331	257,878	3	6,212	328	251,666
		自動車航送船	0	0	0	0	0	0
		漁船	0	0	—	—	0	0
		避難船	0	0	—	—	0	0
		その他	112	5,830	—	—	112	5,830
		計	443	263,708	3	6,212	440	257,496
	☆ 神戸	商船	2,159	14,128,348	549	12,087,044	1,610	2,041,304
		自動車航送船	231	1,848,668	0	0	231	1,848,668
		漁船	0	0	—	—	0	0
		避難船	0	0	—	—	0	0
		その他	277	92,148	—	—	277	92,148
		計	2,667	16,069,164	549	12,087,044	2,118	3,982,120
	明石	商船	1,074	117,956	0	0	1,074	117,956
		自動車航送船	0	0	0	0	0	0
		漁船	0	0	—	—	0	0
		避難船	0	0	—	—	0	0
		その他	0	0	—	—	0	0
		計	1,074	117,956	0	0	1,074	117,956
	○ 東播磨	商船	1,051	3,002,341	90	2,287,742	961	714,599
		自動車航送船	0	0	0	0	0	0
		漁船	0	0	—	—	0	0
		避難船	0	0	—	—	0	0
		その他	32	8,945	—	—	32	8,945
		計	1,083	3,011,286	90	2,287,742	993	723,544

(単位：隻・総トン)

都道府県	港湾	船舶区分	合計		外航		内航	
			隻数	総トン数	隻数	総トン数	隻数	総トン数
兵庫県	◎ 姫路	商船	2,060	1,541,070	51	954,399	2,009	586,671
		自動車航送船	214	277,097	0	0	214	277,097
		漁船	0	0	—	—	0	0
		避難船	0	0	—	—	0	0
		その他	82	16,333	—	—	82	16,333
	計	2,356	1,834,500	51	954,399	2,305	880,101	
	赤穂	商船	202	524,890	3	29,862	199	495,028
		自動車航送船	0	0	0	0	0	0
		漁船	0	0	—	—	0	0
		避難船	0	0	—	—	0	0
その他		3	730	—	—	3	730	
計	205	525,620	3	29,862	202	495,758		
和歌山県	新宮	商船	44	101,772	4	84,595	40	17,177
		自動車航送船	0	0	0	0	0	0
		漁船	0	0	—	—	0	0
		避難船	0	0	—	—	0	0
		その他	0	0	—	—	0	0
	計	44	101,772	4	84,595	40	17,177	
	○ 日高	商船	18	11,835	0	0	18	11,835
		自動車航送船	0	0	0	0	0	0
		漁船	0	0	—	—	0	0
		避難船	0	0	—	—	0	0
		その他	0	0	—	—	0	0
	計	18	11,835	0	0	18	11,835	
	◎ 和歌山下津	商船	718	3,007,695	73	2,380,803	645	626,892
		自動車航送船	240	626,880	0	0	240	626,880
		漁船	0	0	—	—	0	0
避難船		0	0	—	—	0	0	
その他		27	6,035	—	—	27	6,035	
計	985	3,640,610	73	2,380,803	912	1,259,807		
鳥取県	○ 鳥取	商船	20	20,616	0	0	20	20,616
		自動車航送船	0	0	0	0	0	0
		漁船	30	3,060	—	—	30	3,060
		避難船	0	0	—	—	0	0
		その他	21	2,270	—	—	21	2,270
	計	71	25,946	0	0	71	25,946	
	○ 境	商船	209	829,344	44	705,268	165	124,076
		自動車航送船	30	70,290	0	0	30	70,290
		漁船	475	35,322	—	—	475	35,322
		避難船	0	0	—	—	0	0
その他		173	30,517	—	—	173	30,517	
計	887	965,473	44	705,268	843	260,205		
島根県	○ 浜田	商船	36	114,297	12	87,490	24	26,807
		自動車航送船	0	0	0	0	0	0
		漁船	0	0	—	—	0	0
		避難船	0	0	—	—	0	0
		その他	31	12,236	—	—	31	12,236
	計	67	126,533	12	87,490	55	39,043	
	○ 三隅	商船	16	115,179	4	108,502	12	6,677
		自動車航送船	0	0	0	0	0	0
		漁船	0	0	—	—	0	0
		避難船	0	0	—	—	0	0
その他		14	2,823	—	—	14	2,823	
計	30	118,002	4	108,502	26	9,500		

(単位：隻・総トン)

都道府県	港湾	船舶区分	合計		外航		内航	
			隻数	総トン数	隻数	総トン数	隻数	総トン数
島根県	○ 西郷	商船	124	23,562	0	0	124	23,562
		自動車航送船	90	212,370	0	0	90	212,370
		漁船	0	0	—	—	0	0
		避難船	0	0	—	—	0	0
		その他	12	2,034	—	—	12	2,034
		計	226	237,966	0	0	226	237,966
岡山県	東備	商船	242	25,796	9	18,087	233	7,709
		自動車航送船	263	151,847	0	0	263	151,847
		漁船	181	1,410	—	—	181	1,410
		避難船	0	0	—	—	0	0
		その他	1	1,000	—	—	1	1,000
		計	687	180,053	9	18,087	678	161,966
	○ 岡山	商船	233	70,809	0	0	233	70,809
		自動車航送船	360	317,400	0	0	360	317,400
		漁船	0	0	—	—	0	0
		避難船	0	0	—	—	0	0
		その他	3	597	—	—	3	597
		計	596	388,806	0	0	596	388,806
	○ 宇野	商船	919	1,146,997	5	65,213	914	1,081,784
		自動車航送船	976	721,276	0	0	976	721,276
		漁船	0	0	—	—	0	0
		避難船	0	0	—	—	0	0
		その他	16	13,131	—	—	16	13,131
		計	1,911	1,881,404	5	65,213	1,906	1,816,191
	◎ 水島	商船	2,394	7,077,892	194	4,941,246	2,200	2,136,646
		自動車航送船	0	0	0	0	0	0
		漁船	0	0	—	—	0	0
		避難船	0	0	—	—	0	0
		その他	131	109,818	—	—	131	109,818
		計	2,525	7,187,710	194	4,941,246	2,331	2,246,464
笠岡	商船	425	44,492	3	5,461	422	39,031	
	自動車航送船	269	47,250	0	0	269	47,250	
	漁船	0	0	—	—	0	0	
	避難船	0	0	—	—	0	0	
	その他	0	0	—	—	0	0	
	計	694	91,742	3	5,461	691	86,281	
広島県	○ 福山	商船	801	2,722,354	148	2,136,681	653	585,673
		自動車航送船	152	15,048	0	0	152	15,048
		漁船	100	1,000	—	—	100	1,000
		避難船	0	0	—	—	0	0
		その他	0	0	—	—	0	0
		計	1,053	2,738,402	148	2,136,681	905	601,721
	○ 尾道糸崎	商船	2,327	213,893	6	72,776	2,321	141,117
		自動車航送船	704	141,704	0	0	704	141,704
		漁船	115	575	—	—	115	575
		避難船	0	0	—	—	0	0
		その他	512	28,738	—	—	512	28,738
		計	3,658	384,910	6	72,776	3,652	312,134
	竹原	商船	674	130,801	2	91,059	672	39,742
		自動車航送船	1,149	371,340	0	0	1,149	371,340
		漁船	0	0	—	—	0	0
		避難船	0	0	—	—	0	0
		その他	46	1,354	—	—	46	1,354
		計	1,869	503,495	2	91,059	1,867	412,436

(単位：隻・総トン)

都道府県	港湾	船舶区分	合計		外航		内航	
			隻数	総トン数	隻数	総トン数	隻数	総トン数
広島県	○ 呉	商船	1,656	1,164,294	34	766,281	1,622	398,013
		自動車航送船	810	430,350	0	0	810	430,350
		漁船	0	0	—	—	0	0
		避難船	0	0	—	—	0	0
		その他	168	360,675	—	—	168	360,675
	計	2,634	1,955,319	34	766,281	2,600	1,189,038	
	◎ 広島	商船	2,321	3,898,928	131	3,153,972	2,190	744,956
		自動車航送船	1,393	604,409	0	0	1,393	604,409
		漁船	0	0	—	—	0	0
		避難船	0	0	—	—	0	0
		その他	36	18,236	—	—	36	18,236
	計	3,750	4,521,573	131	3,153,972	3,619	1,367,601	
	大竹	商船	142	159,300	13	90,631	129	68,669
		自動車航送船	149	14,453	0	0	149	14,453
		漁船	0	0	—	—	0	0
		避難船	0	0	—	—	0	0
その他		1	199	—	—	1	199	
計	292	173,952	13	90,631	279	83,321		
鹿川	商船	13	72,202	1	59,671	12	12,531	
	自動車航送船	0	0	0	0	0	0	
	漁船	0	0	—	—	0	0	
	避難船	0	0	—	—	0	0	
	その他	0	0	—	—	0	0	
計	13	72,202	1	59,671	12	12,531		
山口県	◎ 下関	商船	2,426	697,332	83	498,480	2,343	198,852
		自動車航送船	22	182,876	22	182,876	0	0
		漁船	373	38,824	—	—	373	38,824
		避難船	0	0	—	—	0	0
		その他	46	37,061	—	—	46	37,061
	計	2,867	956,093	105	681,356	2,762	274,737	
	○ 小野田	商船	171	143,217	3	10,629	168	132,588
		自動車航送船	0	0	0	0	0	0
		漁船	0	0	—	—	0	0
		避難船	0	0	—	—	0	0
		その他	0	0	—	—	0	0
	計	171	143,217	3	10,629	168	132,588	
	○ 宇部	商船	1,058	1,719,019	42	796,781	1,016	922,238
		自動車航送船	0	0	0	0	0	0
		漁船	0	0	—	—	0	0
		避難船	0	0	—	—	0	0
その他		22	31,705	—	—	22	31,705	
計	1,080	1,750,724	42	796,781	1,038	953,943		
○ 三田尻中関	商船	289	1,034,854	42	927,056	247	107,798	
	自動車航送船	0	0	0	0	0	0	
	漁船	0	0	—	—	0	0	
	避難船	0	0	—	—	0	0	
	その他	27	5,451	—	—	27	5,451	
計	316	1,040,305	42	927,056	274	113,249		
◎ 徳山下松	商船	1,875	2,981,760	126	1,597,278	1,749	1,384,482	
	自動車航送船	150	108,750	0	0	150	108,750	
	漁船	0	0	—	—	0	0	
	避難船	0	0	—	—	0	0	
	その他	10	65,967	—	—	10	65,967	
計	2,035	3,156,477	126	1,597,278	1,909	1,559,199		

(単位：隻・総トン)

都道府県	港湾	船舶区分	合計		外航		内航	
			隻数	総トン数	隻数	総トン数	隻数	総トン数
山口県	平生	商船	51	22,428	2	10,301	49	12,127
		自動車航送船	0	0	0	0	0	0
		漁船	0	0	—	—	0	0
		避難船	0	0	—	—	0	0
		その他	1	205	—	—	1	205
	計	52	22,633	2	10,301	50	12,332	
	柳井	商船	66	228,352	2	223,618	64	4,734
		自動車航送船	420	232,615	0	0	420	232,615
		漁船	0	0	—	—	0	0
		避難船	0	0	—	—	0	0
		その他	9	1,772	—	—	9	1,772
	計	495	462,739	2	223,618	493	239,121	
○岩国	商船	590	1,367,388	48	645,810	542	721,578	
	自動車航送船	0	0	0	0	0	0	
	漁船	1	9	—	—	1	9	
	避難船	0	0	—	—	0	0	
	その他	19	3,444	—	—	19	3,444	
計	610	1,370,841	48	645,810	562	725,031		
徳島県	○徳島小松島	商船	162	333,399	19	260,656	143	72,743
		自動車航送船	268	980,688	0	0	268	980,688
		漁船	0	0	—	—	0	0
		避難船	0	0	—	—	0	0
		その他	0	0	—	—	0	0
	計	430	1,314,087	19	260,656	411	1,053,431	
	○橘	商船	182	421,663	8	325,215	174	96,448
		自動車航送船	0	0	0	0	0	0
		漁船	0	0	—	—	0	0
		避難船	0	0	—	—	0	0
		その他	0	0	—	—	0	0
	計	182	421,663	8	325,215	174	96,448	
香川県	詫間	商船	415	80,963	12	53,147	403	27,816
		自動車航送船	0	0	0	0	0	0
		漁船	0	0	—	—	0	0
		避難船	0	0	—	—	0	0
		その他	8	2,486	—	—	8	2,486
	計	423	83,449	12	53,147	411	30,302	
	多度津	商船	77	15,297	8	3,944	69	11,353
		自動車航送船	119	10,472	0	0	119	10,472
		漁船	0	0	—	—	0	0
		避難船	0	0	—	—	0	0
		その他	3	5,703	—	—	3	5,703
	計	199	31,472	8	3,944	191	27,528	
	丸亀	商船	582	145,767	2	8,101	580	137,666
		自動車航送船	210	71,970	0	0	210	71,970
		漁船	0	0	—	—	0	0
		避難船	0	0	—	—	0	0
		その他	102	6,704	—	—	102	6,704
	計	894	224,441	2	8,101	892	216,340	
	○坂出	商船	706	1,031,856	18	340,896	688	690,960
		自動車航送船	0	0	0	0	0	0
漁船		0	0	—	—	0	0	
避難船		0	0	—	—	0	0	
その他		237	25,894	—	—	237	25,894	
計	943	1,057,750	18	340,896	925	716,854		

(単位：隻・総トン)

都道府県	港湾	船舶区分	合計		外航		内航	
			隻数	総トン数	隻数	総トン数	隻数	総トン数
香川県	○ 高松	商船	1,390	376,165	31	227,843	1,359	148,322
		自動車航送船	1,467	1,600,556	0	0	1,467	1,600,556
		漁船	2	398	—	—	2	398
		避難船	0	0	—	—	0	0
		その他	75	6,390	—	—	75	6,390
	計	2,934	1,983,509	31	227,843	2,903	1,755,666	
	風戸	商船	135	172,387	8	137,202	127	35,185
		自動車航送船	192	121,920	0	0	192	121,920
		漁船	0	0	—	—	0	0
		避難船	0	0	—	—	0	0
その他		0	0	—	—	0	0	
計	327	294,307	8	137,202	319	157,105		
愛媛県	○ 宇和島	商船	227	54,711	3	26,184	224	28,527
		自動車航送船	0	0	0	0	0	0
		漁船	311	4,439	—	—	311	4,439
		避難船	0	0	—	—	0	0
		その他	96	3,885	—	—	96	3,885
	計	634	63,035	3	26,184	631	36,851	
	○ 松山	商船	1,055	633,995	28	174,266	1,027	459,729
		自動車航送船	910	709,895	0	0	910	709,895
		漁船	0	0	—	—	0	0
		避難船	0	0	—	—	0	0
		その他	8	2,263	—	—	8	2,263
	計	1,973	1,346,153	28	174,266	1,945	1,171,887	
	○ 今治	商船	692	154,153	17	98,609	675	55,544
		自動車航送船	232	47,764	0	0	232	47,764
		漁船	7	1,393	—	—	7	1,393
		避難船	0	0	—	—	0	0
		その他	378	34,852	—	—	378	34,852
	計	1,309	238,162	17	98,609	1,292	139,553	
	○ 東予	商船	868	1,040,866	33	270,118	835	770,748
		自動車航送船	30	442,770	0	0	30	442,770
		漁船	0	0	—	—	0	0
		避難船	0	0	—	—	0	0
		その他	11	209	—	—	11	209
	計	909	1,483,845	33	270,118	876	1,213,727	
○ 新居浜	商船	490	511,370	28	262,631	462	248,739	
	自動車航送船	473	387,636	0	0	473	387,636	
	漁船	0	0	—	—	0	0	
	避難船	0	0	—	—	0	0	
	その他	46	2,356	—	—	46	2,356	
計	1,009	901,362	28	262,631	981	638,731		
○ 三島川之江	商船	381	996,731	49	695,556	332	301,175	
	自動車航送船	0	0	0	0	0	0	
	漁船	0	0	—	—	0	0	
	避難船	0	0	—	—	0	0	
	その他	40	7,419	—	—	40	7,419	
計	421	1,004,150	49	695,556	372	308,594		
高知県	○ 高知	商船	198	897,969	19	653,524	179	244,445
		自動車航送船	0	0	0	0	0	0
		漁船	178	2,062	—	—	178	2,062
		避難船	0	0	—	—	0	0
		その他	35	16,841	—	—	35	16,841
計	411	916,872	19	653,524	392	263,348		

(単位：隻・総トン)

都道府県	港 湾	船舶区分	合 計		外 航		内 航	
			隻 数	総トン数	隻 数	総トン数	隻 数	総トン数
高知県	○ 須崎	商船	231	894,272	19	271,696	212	622,576
		自動車航送船	0	0	0	0	0	0
		漁船	0	0	—	—	0	0
		避難船	3	6,299	—	—	3	6,299
		その他	2	3,719	—	—	2	3,719
	計	236	904,290	19	271,696	217	632,594	
	○ 宿毛湾	商船	56	5,426	0	0	56	5,426
		自動車航送船	0	0	0	0	0	0
		漁船	0	0	—	—	0	0
		避難船	0	0	—	—	0	0
その他		0	0	—	—	0	0	
計	56	5,426	0	0	56	5,426		
福岡県	◎ 博多	商船	1,921	6,121,000	327	4,615,928	1,594	1,505,072
		自動車航送船	210	336,238	0	0	210	336,238
		漁船	176	7,337	—	—	176	7,337
		避難船	0	0	—	—	0	0
		その他	30	26,439	—	—	30	26,439
	計	2,337	6,491,014	327	4,615,928	2,010	1,875,086	
	◎ 北九州	商船	3,856	5,438,844	317	4,123,976	3,539	1,314,868
		自動車航送船	179	2,112,309	0	0	179	2,112,309
		漁船	23	115	—	—	23	115
		避難船	0	0	—	—	0	0
		その他	346	244,694	—	—	346	244,694
	計	4,404	7,795,962	317	4,123,976	4,087	3,671,986	
	○ 苅田	商船	803	2,509,090	44	973,524	759	1,535,566
		自動車航送船	0	0	0	0	0	0
		漁船	0	0	—	—	0	0
避難船		0	0	—	—	0	0	
その他		14	4,820	—	—	14	4,820	
計	817	2,513,910	44	973,524	773	1,540,386		
○ 三池	商船	212	228,777	19	129,742	193	99,035	
	自動車航送船	0	0	0	0	0	0	
	漁船	0	0	—	—	0	0	
	避難船	0	0	—	—	0	0	
	その他	0	0	—	—	0	0	
計	212	228,777	19	129,742	193	99,035		
佐賀県	○ 伊万里	商船	365	251,623	34	193,670	331	57,953
		自動車航送船	0	0	0	0	0	0
		漁船	0	0	—	—	0	0
		避難船	0	0	—	—	0	0
		その他	1	159,984	—	—	1	159,984
	計	366	411,607	34	193,670	332	217,937	
	○ 唐津	商船	120	298,430	12	182,188	108	116,242
		自動車航送船	136	128,728	0	0	136	128,728
		漁船	50	14,707	—	—	50	14,707
		避難船	0	0	—	—	0	0
その他		50	6,681	—	—	50	6,681	
計	356	448,546	12	182,188	344	266,358		
長崎県	島原	商船	146	15,311	1	2,690	145	12,621
		自動車航送船	496	623,689	0	0	496	623,689
		漁船	0	0	—	—	0	0
		避難船	0	0	—	—	0	0
		その他	0	0	—	—	0	0
計	642	639,000	1	2,690	641	636,310		

(単位：隻・総トン)

都道府県	港湾	船舶区分	合計		外航		内航	
			隻数	総トン数	隻数	総トン数	隻数	総トン数
長崎県	○長崎	商船	1,181	1,720,918	38	1,486,693	1,143	234,225
		自動車航送船	77	121,923	0	0	77	121,923
		漁船	0	0	—	—	0	0
		避難船	0	0	—	—	0	0
		その他	35	3,929	—	—	35	3,929
		計	1,293	1,846,770	38	1,486,693	1,255	360,077
	○佐世保	商船	901	615,320	15	501,175	886	114,145
		自動車航送船	239	131,387	0	0	239	131,387
		漁船	150	9,135	—	—	150	9,135
		避難船	0	0	—	—	0	0
		その他	173	358,890	—	—	173	358,890
		計	1,463	1,114,732	15	501,175	1,448	613,557
	松浦	商船	63	289,935	11	260,023	52	29,912
		自動車航送船	120	19,440	0	0	120	19,440
		漁船	812	8,323	—	—	812	8,323
		避難船	0	0	—	—	0	0
		その他	0	0	—	—	0	0
		計	995	317,698	11	260,023	984	57,675
	○厳原	商船	67	6,633	49	4,851	18	1,782
		自動車航送船	121	193,675	0	0	121	193,675
		漁船	2,710	174,290	—	—	2,710	174,290
		避難船	0	0	—	—	0	0
		その他	2	198	—	—	2	198
		計	2,900	374,796	49	4,851	2,851	369,945
○郷ノ浦	商船	30	39,590	0	0	30	39,590	
	自動車航送船	276	302,166	0	0	276	302,166	
	漁船	936	10,712	—	—	936	10,712	
	避難船	0	0	—	—	0	0	
	その他	32	2,570	—	—	32	2,570	
	計	1,274	355,038	0	0	1,274	355,038	
○福江	商船	555	116,844	0	0	555	116,844	
	自動車航送船	214	205,347	0	0	214	205,347	
	漁船	35	369	—	—	35	369	
	避難船	0	0	—	—	0	0	
	その他	260	10,410	—	—	260	10,410	
	計	1,064	332,970	0	0	1,064	332,970	
松島	商船	643	261,931	4	181,943	639	79,988	
	自動車航送船	172	45,895	0	0	172	45,895	
	漁船	0	0	—	—	0	0	
	避難船	0	0	—	—	0	0	
	その他	0	0	—	—	0	0	
	計	815	307,826	4	181,943	811	125,883	
熊本県	水俣	商船	191	13,452	1	3,891	190	9,561
		自動車航送船	0	0	0	0	0	0
		漁船	0	0	—	—	0	0
		避難船	0	0	—	—	0	0
		その他	0	0	—	—	0	0
		計	191	13,452	1	3,891	190	9,561
	○八代	商船	213	448,999	27	303,490	186	145,509
		自動車航送船	0	0	0	0	0	0
		漁船	0	0	—	—	0	0
		避難船	0	0	—	—	0	0
		その他	225	59,237	—	—	225	59,237
		計	438	508,236	27	303,490	411	204,746

(単位：隻・総トン)

都道府県	港湾	船舶区分	合計		外航		内航	
			隻数	総トン数	隻数	総トン数	隻数	総トン数
熊本県	○ 三角	商船	282	31,084	1	1,104	281	29,980
		自動車航送船	0	0	0	0	0	0
		漁船	18	324	—	—	18	324
		避難船	0	0	—	—	0	0
		その他	132	6,622	—	—	132	6,622
	計	432	38,030	1	1,104	431	36,926	
	○ 熊本	商船	55	105,215	14	65,946	41	39,269
		自動車航送船	496	626,107	0	0	496	626,107
		漁船	0	0	—	—	0	0
		避難船	0	0	—	—	0	0
その他		0	0	—	—	0	0	
計	551	731,322	14	65,946	537	665,376		
大分県	○ 中津	商船	96	312,743	4	7,625	92	305,118
		自動車航送船	0	0	0	0	0	0
		漁船	0	0	—	—	0	0
		避難船	0	0	—	—	0	0
		その他	1	980	—	—	1	980
	計	97	313,723	4	7,625	93	306,098	
	○ 別府	商船	3	80,936	1	4,200	2	76,736
		自動車航送船	210	730,230	0	0	210	730,230
		漁船	0	0	—	—	0	0
		避難船	0	0	—	—	0	0
		その他	6	8,038	—	—	6	8,038
	計	219	819,204	1	4,200	218	815,004	
	○ 大分	商船	1,527	5,068,952	163	3,802,705	1,364	1,266,247
		自動車航送船	30	335,325	0	0	30	335,325
		漁船	0	0	—	—	0	0
		避難船	0	0	—	—	0	0
		その他	736	88,069	—	—	736	88,069
	計	2,293	5,492,346	163	3,802,705	2,130	1,689,641	
	佐賀関	商船	134	374,359	15	311,691	119	62,668
		自動車航送船	493	442,158	0	0	493	442,158
		漁船	0	0	—	—	0	0
		避難船	0	0	—	—	0	0
		その他	0	0	—	—	0	0
計	627	816,517	15	311,691	612	504,826		
○ 津久見	商船	925	990,800	4	40,314	921	950,486	
	自動車航送船	0	0	0	0	0	0	
	漁船	0	0	—	—	0	0	
	避難船	0	0	—	—	0	0	
	その他	0	0	—	—	0	0	
計	925	990,800	4	40,314	921	950,486		
○ 佐伯	商船	124	64,354	6	38,804	118	25,550	
	自動車航送船	0	0	0	0	0	0	
	漁船	720	9,920	—	—	720	9,920	
	避難船	0	0	—	—	0	0	
	その他	4	2,116	—	—	4	2,116	
計	848	76,390	6	38,804	842	37,586		
宮崎県	○ 細島	商船	215	459,473	29	239,490	186	219,983
		自動車航送船	0	0	0	0	0	0
		漁船	0	0	—	—	0	0
		避難船	0	0	—	—	0	0
		その他	0	0	—	—	0	0
計	215	459,473	29	239,490	186	219,983		

(単位：隻・総トン)

都道府県	港 湾	船舶区分	合 計		外 航		内 航	
			隻 数	総トン数	隻 数	総トン数	隻 数	総トン数
宮崎県	○ 宮崎	商船	111	147,025	0	0	111	147,025
		自動車航送船	30	357,960	0	0	30	357,960
		漁船	261	3,159	—	—	261	3,159
		避難船	0	0	—	—	0	0
		その他	8	3,833	—	—	8	3,833
	計	410	511,977	0	0	410	511,977	
	○ 油津	商船	45	213,168	4	118,430	41	94,738
		自動車航送船	0	0	0	0	0	0
		漁船	193	2,316	—	—	193	2,316
		避難船	7	1,424	—	—	7	1,424
その他		6	1,002	—	—	6	1,002	
計	251	217,910	4	118,430	247	99,480		
鹿児島県	○ 志布志	商船	242	1,135,875	72	610,365	170	525,510
		自動車航送船	31	423,429	0	0	31	423,429
		漁船	0	0	—	—	0	0
		避難船	0	0	—	—	0	0
		その他	0	0	—	—	0	0
	計	273	1,559,304	72	610,365	201	948,939	
	加治木	商船	58	48,366	1	1,637	57	46,729
		自動車航送船	0	0	0	0	0	0
		漁船	0	0	—	—	0	0
		避難船	0	0	—	—	0	0
		その他	0	0	—	—	0	0
	計	58	48,366	1	1,637	57	46,729	
	○ 鹿児島	商船	708	2,085,193	35	1,455,988	673	629,205
		自動車航送船	2,954	4,133,631	0	0	2,954	4,133,631
		漁船	244	5,393	—	—	244	5,393
		避難船	0	0	—	—	0	0
		その他	0	0	—	—	0	0
	計	3,906	6,224,217	35	1,455,988	3,871	4,768,229	
	喜入	商船	32	3,232,331	16	2,083,253	16	1,149,078
		自動車航送船	0	0	0	0	0	0
漁船		0	0	—	—	0	0	
避難船		0	0	—	—	0	0	
その他		0	0	—	—	0	0	
計	32	3,232,331	16	2,083,253	16	1,149,078		
○ 川内	商船	105	154,280	14	125,787	91	28,493	
	自動車航送船	0	0	0	0	0	0	
	漁船	110	990	—	—	110	990	
	避難船	0	0	—	—	0	0	
	その他	0	0	—	—	0	0	
計	215	155,270	14	125,787	201	29,483		
米之津	商船	12	13,817	3	10,526	9	3,291	
	自動車航送船	0	0	0	0	0	0	
	漁船	0	0	—	—	0	0	
	避難船	0	0	—	—	0	0	
	その他	0	0	—	—	0	0	
計	12	13,817	3	10,526	9	3,291		
○ 西之表	商船	325	170,525	0	0	325	170,525	
	自動車航送船	87	158,406	0	0	87	158,406	
	漁船	0	0	—	—	0	0	
	避難船	3	882	—	—	3	882	
	その他	7	1,813	—	—	7	1,813	
計	422	331,626	0	0	422	331,626		

(単位：隻・総トン)

都道府県	港湾	船舶区分	合計		外航		内航	
			隻数	総トン数	隻数	総トン数	隻数	総トン数
鹿児島県	宮之浦(屋久島町)	商船	153	163,360	1	1,068	152	162,292
		自動車航送船	105	150,819	0	0	105	150,819
		漁船	0	0	—	—	0	0
		避難船	0	0	—	—	0	0
		その他	31	54,219	—	—	31	54,219
	計	289	368,398	1	1,068	288	367,330	
	○名瀬	商船	55	168,042	0	0	55	168,042
		自動車航送船	106	524,519	0	0	106	524,519
		漁船	21	183	—	—	21	183
		避難船	0	0	—	—	0	0
その他		12	4,654	—	—	12	4,654	
計	194	697,398	0	0	194	697,398		
沖縄県	○金武湾	商船	81	337,469	5	222,546	76	114,923
		自動車航送船	0	0	0	0	0	0
		漁船	0	0	—	—	0	0
		避難船	0	0	—	—	0	0
		その他	0	0	—	—	0	0
	計	81	337,469	5	222,546	76	114,923	
	○中城湾	商船	225	401,772	5	228,003	220	173,769
		自動車航送船	85	11,560	0	0	85	11,560
		漁船	0	0	—	—	0	0
		避難船	0	0	—	—	0	0
		その他	33	11,612	—	—	33	11,612
	計	343	424,944	5	228,003	338	196,941	
	○那覇	商船	7	4,488	0	0	7	4,488
		自動車航送船	122	105,562	0	0	122	105,562
		漁船	0	0	—	—	0	0
		避難船	0	0	—	—	0	0
		その他	1	999	—	—	1	999
	計	130	111,049	0	0	130	111,049	
	本部	商船	174	75,671	0	0	174	75,671
		自動車航送船	59	398,032	0	0	59	398,032
		漁船	0	0	—	—	0	0
		避難船	0	0	—	—	0	0
		その他	13	533	—	—	13	533
	計	246	474,236	0	0	246	474,236	
○運天	商船	7	4,488	0	0	7	4,488	
	自動車航送船	122	105,562	0	0	122	105,562	
	漁船	0	0	—	—	0	0	
	避難船	0	0	—	—	0	0	
	その他	1	999	—	—	1	999	
計	130	111,049	0	0	130	111,049		
○平良	商船	104	1,066,079	9	770,859	95	295,220	
	自動車航送船	24	10,968	0	0	24	10,968	
	漁船	0	0	—	—	0	0	
	避難船	0	0	—	—	0	0	
	その他	9	2,671	—	—	9	2,671	
計	137	1,079,718	9	770,859	128	308,859		
○石垣	商船	1,823	881,546	16	636,754	1,807	244,792	
	自動車航送船	107	14,944	0	0	107	14,944	
	漁船	0	0	—	—	0	0	
	避難船	0	0	—	—	0	0	
	その他	60	12,318	—	—	60	12,318	
計	1,990	908,808	16	636,754	1,974	272,054		

第3表

海上出入貨物表

[注]

(1) 港湾名の頭書は次のとおりである。

☆印 国際戦略港湾

◎印 国際拠点港湾

○印 重要港湾

無印 地方港湾

(2) 「一般」とは、自動車航送船以外をいい、そのうちコンテナとシャーシは内数として別掲した。

また、オンシャーシの数値についてはシャーシの内数である。

(単位：トン)

都道府県	港湾	種別	合計	輸出	輸入	移出	移入
合計		一般	174,876,170	24,309,232	74,460,418	38,193,194	37,913,326
		(内 コンテナ)	(24,648,629)	(9,113,912)	(13,338,746)	(1,232,068)	(963,903)
		(内 シャーシ)	(6,260,938)	(44,907)	(55,790)	(3,054,177)	(3,106,064)
		(内 オンシャーシ)	(308,030)	(38,215)	(49,410)	(94,701)	(125,704)
		自動車航送船計	38,310,795	16,050	16,300	19,122,345	19,156,100
北海道	○ 稚内	一般	22,867	0	3,109	6,420	13,338
		(内 コンテナ)	(0)	(0)	(0)	(0)	(0)
		(内 シャーシ)	(0)	(0)	(0)	(0)	(0)
		(内 オンシャーシ)	(0)	(0)	(0)	(0)	(0)
		自動車航送船計	85,090	0	0	44,820	40,270
	○ 紋別	一般	17,271	0	0	8,128	9,143
		(内 コンテナ)	(0)	(0)	(0)	(0)	(0)
		(内 シャーシ)	(0)	(0)	(0)	(0)	(0)
		(内 オンシャーシ)	(0)	(0)	(0)	(0)	(0)
		自動車航送船計	0	0	0	0	0
	○ 網走	一般	13,952	0	0	7,693	6,259
		(内 コンテナ)	(0)	(0)	(0)	(0)	(0)
		(内 シャーシ)	(0)	(0)	(0)	(0)	(0)
		(内 オンシャーシ)	(0)	(0)	(0)	(0)	(0)
		自動車航送船計	0	0	0	0	0
	○ 根室	一般	32,227	62	988	22,160	9,017
		(内 コンテナ)	(0)	(0)	(0)	(0)	(0)
		(内 シャーシ)	(0)	(0)	(0)	(0)	(0)
		(内 オンシャーシ)	(0)	(0)	(0)	(0)	(0)
		自動車航送船計	0	0	0	0	0
	○ 釧路	一般	1,260,505	24,682	329,318	396,969	509,536
		(内 コンテナ)	(31,395)	(12,860)	(12,140)	(3,495)	(2,900)
		(内 シャーシ)	(603,145)	(0)	(0)	(313,575)	(289,570)
		(内 オンシャーシ)	(0)	(0)	(0)	(0)	(0)
		自動車航送船計	0	0	0	0	0
	○ 十勝	一般	102,036	0	22,639	38,832	40,565
		(内 コンテナ)	(0)	(0)	(0)	(0)	(0)
(内 シャーシ)		(0)	(0)	(0)	(0)	(0)	
(内 オンシャーシ)		(0)	(0)	(0)	(0)	(0)	
自動車航送船計		0	0	0	0	0	
◎ 苫小牧	一般	3,899,980	100,230	1,109,537	1,362,551	1,327,662	
	(内 コンテナ)	(286,452)	(76,548)	(153,176)	(20,082)	(36,646)	
	(内 シャーシ)	(1,193,483)	(0)	(0)	(702,305)	(491,178)	
	(内 オンシャーシ)	(416)	(0)	(0)	(416)	(0)	
	自動車航送船計	4,956,035	0	0	2,320,120	2,635,915	
白老	一般	110,896	0	0	73,962	36,934	
	(内 コンテナ)	(0)	(0)	(0)	(0)	(0)	
	(内 シャーシ)	(0)	(0)	(0)	(0)	(0)	
	(内 オンシャーシ)	(0)	(0)	(0)	(0)	(0)	
	自動車航送船計	0	0	0	0	0	
◎ 室蘭	一般	1,199,240	64,905	719,856	223,700	190,779	
	(内 コンテナ)	(3,386)	(3,053)	(333)	(0)	(0)	
	(内 シャーシ)	(0)	(0)	(0)	(0)	(0)	
	(内 オンシャーシ)	(0)	(0)	(0)	(0)	(0)	
	自動車航送船計	70,880	0	0	45,110	25,770	
		計	1,270,120	64,905	719,856	268,810	216,549

(単位：トン)

都道府県	港湾	種別	合計	輸出	輸入	移出	移入
北海道	○ 函館	一般	424,849	45,300	4,292	248,860	126,397
		(内 コンテナ)	(6,270)	(1,718)	(4,292)	(0)	(260)
		(内 シャーシ)	(0)	(0)	(0)	(0)	(0)
		(内 オンシャーシ)	(0)	(0)	(0)	(0)	(0)
		自動車航送船	1,913,180	0	0	913,050	1,000,130
	計	2,338,029	45,300	4,292	1,161,910	1,126,527	
	○ 小樽	一般	56,534	8,904	19,032	11,936	16,662
		(内 コンテナ)	(16,861)	(1,677)	(15,184)	(0)	(0)
		(内 シャーシ)	(0)	(0)	(0)	(0)	(0)
		(内 オンシャーシ)	(0)	(0)	(0)	(0)	(0)
		自動車航送船	892,620	0	0	391,210	501,410
	計	949,154	8,904	19,032	403,146	518,072	
	○ 石狩湾新	一般	817,549	15,366	626,928	22,175	153,080
		(内 コンテナ)	(24,881)	(10,361)	(14,520)	(0)	(0)
		(内 シャーシ)	(0)	(0)	(0)	(0)	(0)
		(内 オンシャーシ)	(0)	(0)	(0)	(0)	(0)
自動車航送船		0	0	0	0	0	
計	817,549	15,366	626,928	22,175	153,080		
○ 留萌	一般	84,596	0	37,227	5,181	42,188	
	(内 コンテナ)	(0)	(0)	(0)	(0)	(0)	
	(内 シャーシ)	(0)	(0)	(0)	(0)	(0)	
	(内 オンシャーシ)	(0)	(0)	(0)	(0)	(0)	
	自動車航送船	0	0	0	0	0	
計	84,596	0	37,227	5,181	42,188		
青森県	○ 青森	一般	228,333	17,742	56,229	33,821	120,541
		(内 コンテナ)	(0)	(0)	(0)	(0)	(0)
		(内 シャーシ)	(0)	(0)	(0)	(0)	(0)
		(内 オンシャーシ)	(0)	(0)	(0)	(0)	(0)
		自動車航送船	1,857,980	0	0	969,420	888,560
	計	2,086,313	17,742	56,229	1,003,241	1,009,101	
	尻屋岬	一般	199,926	0	0	186,607	13,319
		(内 コンテナ)	(0)	(0)	(0)	(0)	(0)
		(内 シャーシ)	(0)	(0)	(0)	(0)	(0)
		(内 オンシャーシ)	(0)	(0)	(0)	(0)	(0)
		自動車航送船	0	0	0	0	0
	計	199,926	0	0	186,607	13,319	
	○ むつ小川原	一般	45,466	0	0	38,236	7,230
		(内 コンテナ)	(0)	(0)	(0)	(0)	(0)
		(内 シャーシ)	(0)	(0)	(0)	(0)	(0)
		(内 オンシャーシ)	(0)	(0)	(0)	(0)	(0)
自動車航送船		0	0	0	0	0	
計	45,466	0	0	38,236	7,230		
○ 八戸	一般	1,421,617	45,142	643,088	398,935	334,452	
	(内 コンテナ)	(86,011)	(26,700)	(34,206)	(18,403)	(6,702)	
	(内 シャーシ)	(4,636)	(0)	(0)	(3,033)	(1,603)	
	(内 オンシャーシ)	(0)	(0)	(0)	(0)	(0)	
	自動車航送船	1,098,955	0	0	588,475	510,480	
計	2,520,572	45,142	643,088	987,410	844,932		
岩手県	○ 久慈	一般	26,060	0	0	20,538	5,522
		(内 コンテナ)	(0)	(0)	(0)	(0)	(0)
		(内 シャーシ)	(0)	(0)	(0)	(0)	(0)
		(内 オンシャーシ)	(0)	(0)	(0)	(0)	(0)
		自動車航送船	0	0	0	0	0
	計	26,060	0	0	20,538	5,522	
	○ 宮古	一般	51,611	0	3,843	1,070	46,698
		(内 コンテナ)	(0)	(0)	(0)	(0)	(0)
		(内 シャーシ)	(100)	(0)	(0)	(100)	(0)
		(内 オンシャーシ)	(0)	(0)	(0)	(0)	(0)
自動車航送船		45,745	0	0	33,770	11,975	
計	97,356	0	3,843	34,840	58,673		

(単位：トン)

都道府県	港湾	種別	合計	輸出	輸入	移出	移入
岩手県	○ 釜石	一般	181,420	5,031	33,825	28,329	114,235
		(内 コンテナ)	(4,995)	(2,644)	(1,088)	(457)	(806)
		(内 シャーシ)	(0)	(0)	(0)	(0)	(0)
		(内 オンシャーシ)	(0)	(0)	(0)	(0)	(0)
		自動車航送船	0	0	0	0	0
		計	181,420	5,031	33,825	28,329	114,235
	○ 大船渡	一般	165,857	0	0	119,486	46,371
		(内 コンテナ)	(1,476)	(0)	(0)	(906)	(570)
		(内 シャーシ)	(0)	(0)	(0)	(0)	(0)
		(内 オンシャーシ)	(0)	(0)	(0)	(0)	(0)
		自動車航送船	0	0	0	0	0
		計	165,857	0	0	119,486	46,371
宮城県	◎ 仙台塩釜	一般	3,479,383	130,565	1,577,333	750,882	1,020,603
		(内 コンテナ)	(334,305)	(54,341)	(146,718)	(74,983)	(58,263)
		(内 シャーシ)	(123,837)	(0)	(0)	(12,958)	(110,879)
		(内 オンシャーシ)	(0)	(0)	(0)	(0)	(0)
		自動車航送船	813,640	0	0	395,280	418,360
		計	4,293,023	130,565	1,577,333	1,146,162	1,438,963
秋田県	○ 能代	一般	313,027	25,105	259,039	10,439	18,444
		(内 コンテナ)	(0)	(0)	(0)	(0)	(0)
		(内 シャーシ)	(0)	(0)	(0)	(0)	(0)
		(内 オンシャーシ)	(0)	(0)	(0)	(0)	(0)
		自動車航送船	0	0	0	0	0
		計	313,027	25,105	259,039	10,439	18,444
	○ 船川	一般	27,758	0	4,900	12,534	10,324
		(内 コンテナ)	(0)	(0)	(0)	(0)	(0)
		(内 シャーシ)	(0)	(0)	(0)	(0)	(0)
		(内 オンシャーシ)	(0)	(0)	(0)	(0)	(0)
		自動車航送船	0	0	0	0	0
		計	27,758	0	4,900	12,534	10,324
	○ 秋田	一般	387,562	41,293	160,593	30,816	154,860
		(内 コンテナ)	(40,080)	(25,467)	(14,613)	(0)	(0)
		(内 シャーシ)	(0)	(0)	(0)	(0)	(0)
		(内 オンシャーシ)	(0)	(0)	(0)	(0)	(0)
		自動車航送船	183,355	0	0	89,970	93,385
		計	570,917	41,293	160,593	120,786	248,245
山形県	○ 酒田	一般	298,812	23,199	182,766	29,100	63,747
		(内 コンテナ)	(22,730)	(14,244)	(8,486)	(0)	(0)
		(内 シャーシ)	(0)	(0)	(0)	(0)	(0)
		(内 オンシャーシ)	(0)	(0)	(0)	(0)	(0)
		自動車航送船	0	0	0	0	0
		計	298,812	23,199	182,766	29,100	63,747
福島県	○ 相馬	一般	630,393	0	526,756	75,506	28,131
		(内 コンテナ)	(0)	(0)	(0)	(0)	(0)
		(内 シャーシ)	(0)	(0)	(0)	(0)	(0)
		(内 オンシャーシ)	(0)	(0)	(0)	(0)	(0)
		自動車航送船	0	0	0	0	0
		計	630,393	0	526,756	75,506	28,131
	○ 小名浜	一般	1,348,157	64,566	740,626	339,120	203,845
		(内 コンテナ)	(17,176)	(3,864)	(11,610)	(202)	(1,500)
		(内 シャーシ)	(0)	(0)	(0)	(0)	(0)
		(内 オンシャーシ)	(0)	(0)	(0)	(0)	(0)
		自動車航送船	0	0	0	0	0
		計	1,348,157	64,566	740,626	339,120	203,845
茨城県	○ 茨城	一般	1,676,155	261,431	668,036	334,107	412,581
		(内 コンテナ)	(20,753)	(2,987)	(11,517)	(1,965)	(4,284)
		(内 シャーシ)	(601,919)	(0)	(0)	(280,835)	(321,084)
		(内 オンシャーシ)	(0)	(0)	(0)	(0)	(0)
		自動車航送船	1,287,605	0	0	683,965	603,640
		計	2,963,760	261,431	668,036	1,018,072	1,016,221

(単位：トン)

都道府県	港湾	種別	合計	輸出	輸入	移出	移入
茨城県	○ 鹿島	一般	5,075,539	578,899	2,999,809	987,522	509,309
		(内 コンテナ)	(8,903)	(212)	(1,713)	(5,820)	(1,158)
		(内 シャーシ)	(0)	(0)	(0)	(0)	(0)
		(内 オンシャーシ)	(0)	(0)	(0)	(0)	(0)
		自動車航送船	0	0	0	0	0
計		5,075,539	578,899	2,999,809	987,522	509,309	
千葉県	○ 木更津	一般	5,085,202	267,133	3,492,215	744,068	581,786
		(内 コンテナ)	(0)	(0)	(0)	(0)	(0)
		(内 シャーシ)	(64,600)	(0)	(0)	(64,600)	(0)
		(内 オンシャーシ)	(0)	(0)	(0)	(0)	(0)
		自動車航送船	0	0	0	0	0
	計		5,085,202	267,133	3,492,215	744,068	581,786
	◎ 千葉	一般	11,210,884	615,438	5,830,114	2,380,031	2,385,301
		(内 コンテナ)	(76,694)	(25,550)	(16,387)	(17,419)	(17,338)
		(内 シャーシ)	(126,215)	(0)	(0)	(44,410)	(81,805)
		(内 オンシャーシ)	(0)	(0)	(0)	(0)	(0)
自動車航送船		0	0	0	0	0	
計		11,210,884	615,438	5,830,114	2,380,031	2,385,301	
東京都	☆ 東京	一般	6,651,187	1,174,212	3,025,910	788,892	1,662,173
		(内 コンテナ)	(4,254,367)	(1,124,826)	(2,872,397)	(127,752)	(129,392)
		(内 シャーシ)	(588,972)	(0)	(0)	(311,556)	(277,416)
		(内 オンシャーシ)	(22,132)	(0)	(0)	(13,466)	(8,666)
		自動車航送船	954,780	0	0	475,065	479,715
計		7,605,967	1,174,212	3,025,910	1,263,957	2,141,888	
神奈川県	☆ 川崎	一般	6,747,765	696,515	3,834,312	1,208,542	1,008,396
		(内 コンテナ)	(169,824)	(27,697)	(120,715)	(13,899)	(7,513)
		(内 シャーシ)	(1,960)	(0)	(0)	(1,050)	(910)
		(内 オンシャーシ)	(0)	(0)	(0)	(0)	(0)
		自動車航送船	0	0	0	0	0
	計		6,747,765	696,515	3,834,312	1,208,542	1,008,396
	☆ 横浜	一般	9,096,484	2,589,894	3,790,652	1,244,141	1,471,797
		(内 コンテナ)	(3,631,912)	(1,436,993)	(1,981,692)	(112,634)	(100,593)
		(内 シャーシ)	(31,936)	(0)	(0)	(0)	(31,936)
		(内 オンシャーシ)	(756)	(0)	(0)	(0)	(756)
		自動車航送船	0	0	0	0	0
	計		9,096,484	2,589,894	3,790,652	1,244,141	1,471,797
	○ 横須賀	一般	586,765	65,030	7,500	225,238	288,997
		(内 コンテナ)	(0)	(0)	(0)	(0)	(0)
		(内 シャーシ)	(186,620)	(0)	(0)	(92,750)	(93,870)
(内 オンシャーシ)		(0)	(0)	(0)	(0)	(0)	
自動車航送船		138,370	0	0	61,605	76,765	
計		725,135	65,030	7,500	286,843	365,762	
新潟県	◎ 新潟	一般	1,554,162	158,188	1,076,150	50,261	269,563
		(内 コンテナ)	(365,299)	(134,901)	(220,617)	(7,751)	(2,030)
		(内 シャーシ)	(0)	(0)	(0)	(0)	(0)
		(内 オンシャーシ)	(0)	(0)	(0)	(0)	(0)
		自動車航送船	1,029,060	0	0	544,645	484,415
	計		2,583,222	158,188	1,076,150	594,906	753,978
	柏崎	一般	7,778	0	1,035	2,251	4,492
		(内 コンテナ)	(0)	(0)	(0)	(0)	(0)
		(内 シャーシ)	(0)	(0)	(0)	(0)	(0)
		(内 オンシャーシ)	(0)	(0)	(0)	(0)	(0)
		自動車航送船	0	0	0	0	0
	計		7,778	0	1,035	2,251	4,492
	○ 直江津	一般	453,678	17,919	360,798	5,510	69,451
(内 コンテナ)		(32,010)	(7,546)	(24,368)	(57)	(39)	
(内 シャーシ)		(0)	(0)	(0)	(0)	(0)	
(内 オンシャーシ)		(0)	(0)	(0)	(0)	(0)	
自動車航送船		0	0	0	0	0	
計		453,678	17,919	360,798	5,510	69,451	

(単位：トン)

都道府県	港湾	種別	合計	輸出	輸入	移出	移入
新潟県	姫川	一般	334,293	46,800	54,400	156,319	76,774
		(内 コンテナ)	(0)	(0)	(0)	(0)	(0)
		(内 シャーシ)	(0)	(0)	(0)	(0)	(0)
		(内 オンシャーシ)	(0)	(0)	(0)	(0)	(0)
		自動車航送船	0	0	0	0	0
	計	334,293	46,800	54,400	156,319	76,774	
	○ 両津	一般	19,876	0	0	2,799	17,077
		(内 コンテナ)	(6,183)	(0)	(0)	(980)	(5,203)
		(内 シャーシ)	(0)	(0)	(0)	(0)	(0)
(内 オンシャーシ)		(0)	(0)	(0)	(0)	(0)	
自動車航送船		213,370	0	0	100,870	112,500	
計	233,246	0	0	103,669	129,577		
○ 小木	一般	1,505	0	0	71	1,434	
	(内 コンテナ)	(96)	(0)	(0)	(39)	(57)	
	(内 シャーシ)	(0)	(0)	(0)	(0)	(0)	
	(内 オンシャーシ)	(0)	(0)	(0)	(0)	(0)	
	自動車航送船	24,905	0	0	10,795	14,110	
計	26,410	0	0	10,866	15,544		
富山県	◎ 伏木富山	一般	537,234	111,636	267,821	60,116	97,661
		(内 コンテナ)	(98,690)	(35,525)	(63,165)	(0)	(0)
		(内 シャーシ)	(0)	(0)	(0)	(0)	(0)
		(内 オンシャーシ)	(0)	(0)	(0)	(0)	(0)
		自動車航送船	0	0	0	0	0
計	537,234	111,636	267,821	60,116	97,661		
石川県	○ 七尾	一般	322,274	11,062	266,542	21,827	22,843
		(内 コンテナ)	(0)	(0)	(0)	(0)	(0)
		(内 シャーシ)	(0)	(0)	(0)	(0)	(0)
		(内 オンシャーシ)	(0)	(0)	(0)	(0)	(0)
		自動車航送船	0	0	0	0	0
	計	322,274	11,062	266,542	21,827	22,843	
	○ 金沢	一般	279,517	43,718	66,096	3,645	166,058
		(内 コンテナ)	(71,149)	(23,904)	(47,245)	(0)	(0)
		(内 シャーシ)	(2,601)	(354)	(2,247)	(0)	(0)
(内 オンシャーシ)		(2,601)	(354)	(2,247)	(0)	(0)	
自動車航送船		0	0	0	0	0	
計	279,517	43,718	66,096	3,645	166,058		
福井県	福井	一般	111,033	0	5,473	1,373	104,187
		(内 コンテナ)	(0)	(0)	(0)	(0)	(0)
		(内 シャーシ)	(0)	(0)	(0)	(0)	(0)
		(内 オンシャーシ)	(0)	(0)	(0)	(0)	(0)
		自動車航送船	0	0	0	0	0
	計	111,033	0	5,473	1,373	104,187	
	○ 敦賀	一般	622,676	17,903	231,620	112,249	260,904
		(内 コンテナ)	(35,865)	(9,354)	(14,991)	(0)	(11,520)
		(内 シャーシ)	(104,961)	(2,260)	(751)	(54,450)	(47,500)
(内 オンシャーシ)		(24,011)	(2,260)	(751)	(5,840)	(15,160)	
自動車航送船		664,610	0	0	363,360	301,250	
計	1,287,286	17,903	231,620	475,609	562,154		
内浦	一般	17,432	12,070	2,071	0	3,291	
	(内 コンテナ)	(0)	(0)	(0)	(0)	(0)	
	(内 シャーシ)	(0)	(0)	(0)	(0)	(0)	
	(内 オンシャーシ)	(0)	(0)	(0)	(0)	(0)	
	自動車航送船	0	0	0	0	0	
計	17,432	12,070	2,071	0	3,291		
静岡県	沼津	一般	26,707	4,021	0	5,309	17,377
		(内 コンテナ)	(0)	(0)	(0)	(0)	(0)
		(内 シャーシ)	(0)	(0)	(0)	(0)	(0)
		(内 オンシャーシ)	(0)	(0)	(0)	(0)	(0)
		自動車航送船	0	0	0	0	0
計	26,707	4,021	0	5,309	17,377		

(単位：トン)

都道府県	港湾	種別	合計	輸出	輸入	移出	移入
静岡県	○ 田子の浦	一般	268,523	3,146	67,483	25,015	172,879
		(内 コンテナ)	(0)	(0)	(0)	(0)	(0)
		(内 シャーシ)	(0)	(0)	(0)	(0)	(0)
		(内 トラック)	(0)	(0)	(0)	(0)	(0)
		自動車航送船	0	0	0	0	0
	計	268,523	3,146	67,483	25,015	172,879	
	◎ 清水	一般	1,420,732	319,782	543,583	177,351	380,016
		(内 コンテナ)	(541,792)	(313,020)	(151,940)	(63,260)	(13,572)
		(内 シャーシ)	(61,300)	(0)	(0)	(40,060)	(21,240)
		(内 トラック)	(2,980)	(0)	(0)	(1,840)	(1,140)
		自動車航送船	35,275	0	0	15,855	19,420
	計	1,456,007	319,782	543,583	193,206	399,436	
	大井川	一般	146,613	0	5,846	7,537	133,230
		(内 コンテナ)	(0)	(0)	(0)	(0)	(0)
		(内 シャーシ)	(0)	(0)	(0)	(0)	(0)
		(内 トラック)	(0)	(0)	(0)	(0)	(0)
自動車航送船		0	0	0	0	0	
計	146,613	0	5,846	7,537	133,230		
○ 御前崎	一般	207,053	99,796	14,778	62,131	30,348	
	(内 コンテナ)	(42,114)	(19,396)	(3,279)	(16,898)	(2,541)	
	(内 シャーシ)	(42,060)	(0)	(0)	(24,880)	(17,180)	
	(内 トラック)	(0)	(0)	(0)	(0)	(0)	
	自動車航送船	0	0	0	0	0	
計	207,053	99,796	14,778	62,131	30,348		
愛知県	○ 三河	一般	1,838,046	948,135	247,902	240,426	401,583
		(内 コンテナ)	(18,548)	(6,735)	(9,095)	(0)	(2,718)
		(内 シャーシ)	(0)	(0)	(0)	(0)	(0)
		(内 トラック)	(0)	(0)	(0)	(0)	(0)
		自動車航送船	0	0	0	0	0
	計	1,838,046	948,135	247,902	240,426	401,583	
	○ 衣浦	一般	1,463,479	28,218	1,040,900	156,300	238,061
		(内 コンテナ)	(164)	(0)	(0)	(164)	(0)
		(内 シャーシ)	(0)	(0)	(0)	(0)	(0)
		(内 トラック)	(0)	(0)	(0)	(0)	(0)
		自動車航送船	0	0	0	0	0
	計	1,463,479	28,218	1,040,900	156,300	238,061	
	◎ 名古屋	一般	15,808,542	4,610,767	5,652,349	2,983,874	2,561,552
		(内 コンテナ)	(4,146,617)	(2,152,463)	(1,931,437)	(50,610)	(12,107)
		(内 シャーシ)	(147,010)	(0)	(0)	(77,531)	(69,479)
(内 トラック)		(1,088)	(0)	(0)	(1,088)	(0)	
自動車航送船		393,055	0	0	203,400	189,655	
計	16,201,597	4,610,767	5,652,349	3,187,274	2,751,207		
三重県	◎ 四日市	一般	4,658,963	393,157	2,614,453	1,218,495	432,858
		(内 コンテナ)	(319,443)	(159,343)	(151,372)	(1,686)	(7,042)
		(内 シャーシ)	(0)	(0)	(0)	(0)	(0)
		(内 トラック)	(0)	(0)	(0)	(0)	(0)
		自動車航送船	0	0	0	0	0
	計	4,658,963	393,157	2,614,453	1,218,495	432,858	
	○ 津松阪	一般	118,963	0	14,490	4,900	99,573
		(内 コンテナ)	(0)	(0)	(0)	(0)	(0)
		(内 シャーシ)	(0)	(0)	(0)	(0)	(0)
		(内 トラック)	(0)	(0)	(0)	(0)	(0)
		自動車航送船	0	0	0	0	0
	計	118,963	0	14,490	4,900	99,573	
吉津	一般	87,530	0	0	87,530	0	
	(内 コンテナ)	(0)	(0)	(0)	(0)	(0)	
	(内 シャーシ)	(0)	(0)	(0)	(0)	(0)	
	(内 トラック)	(0)	(0)	(0)	(0)	(0)	
	自動車航送船	0	0	0	0	0	
計	87,530	0	0	87,530	0		

(単位：トン)

都道府県	港湾	種別	合計	輸出	輸入	移出	移入
三重県	○ 尾鷲	一般	9,059	0	0	1,812	7,247
		(内 コンテナ)	(0)	(0)	(0)	(0)	(0)
		(内 シャーシ)	(0)	(0)	(0)	(0)	(0)
		(内 トラック)	(0)	(0)	(0)	(0)	(0)
		自動車航送船	0	0	0	0	0
		計	9,059	0	0	1,812	7,247
	鵜殿	一般	41,412	0	1,100	1,516	38,796
		(内 コンテナ)	(0)	(0)	(0)	(0)	(0)
		(内 シャーシ)	(0)	(0)	(0)	(0)	(0)
		(内 トラック)	(0)	(0)	(0)	(0)	(0)
		自動車航送船	0	0	0	0	0
		計	41,412	0	1,100	1,516	38,796
京都府	○ 舞鶴	一般	513,381	27,070	373,834	69,031	43,446
		(内 コンテナ)	(23,295)	(11,249)	(12,046)	(0)	(0)
		(内 シャーシ)	(0)	(0)	(0)	(0)	(0)
		(内 トラック)	(0)	(0)	(0)	(0)	(0)
		自動車航送船	446,280	0	0	234,210	212,070
		計	959,661	27,070	373,834	303,241	255,516
	宮津	一般	38,503	0	27,900	10,603	0
		(内 コンテナ)	(0)	(0)	(0)	(0)	(0)
		(内 シャーシ)	(0)	(0)	(0)	(0)	(0)
		(内 トラック)	(0)	(0)	(0)	(0)	(0)
		自動車航送船	0	0	0	0	0
		計	38,503	0	27,900	10,603	0
大阪府	泉州	一般	74,619	0	0	0	74,619
		(内 コンテナ)	(0)	(0)	(0)	(0)	(0)
		(内 シャーシ)	(0)	(0)	(0)	(0)	(0)
		(内 トラック)	(0)	(0)	(0)	(0)	(0)
		自動車航送船	0	0	0	0	0
		計	74,619	0	0	0	74,619
	○ 阪南	一般	165,933	0	23,382	579	141,972
		(内 コンテナ)	(0)	(0)	(0)	(0)	(0)
		(内 シャーシ)	(0)	(0)	(0)	(0)	(0)
		(内 トラック)	(0)	(0)	(0)	(0)	(0)
		自動車航送船	0	0	0	0	0
		計	165,933	0	23,382	579	141,972
	◎ 堺泉北	一般	4,605,713	264,757	1,865,582	1,009,768	1,465,606
		(内 コンテナ)	(10,503)	(660)	(6,925)	(1,696)	(1,222)
		(内 シャーシ)	(19,935)	(0)	(0)	(6,990)	(12,945)
		(内 トラック)	(0)	(0)	(0)	(0)	(0)
		自動車航送船	982,730	0	0	490,785	491,945
		計	5,588,443	264,757	1,865,582	1,500,553	1,957,551
	☆ 大阪	一般	4,419,968	834,474	2,138,465	510,537	936,492
		(内 コンテナ)	(2,818,740)	(710,130)	(1,996,242)	(100,403)	(11,965)
		(内 シャーシ)	(185,573)	(0)	(0)	(106,437)	(79,136)
		(内 トラック)	(67,835)	(0)	(0)	(43,935)	(23,900)
		自動車航送船	2,846,135	0	0	1,375,210	1,470,925
		計	7,266,103	834,474	2,138,465	1,885,747	2,407,417
兵庫県	○ 尼崎西宮芦屋	一般	355,333	0	4,600	109,675	241,058
		(内 コンテナ)	(0)	(0)	(0)	(0)	(0)
		(内 シャーシ)	(0)	(0)	(0)	(0)	(0)
		(内 トラック)	(0)	(0)	(0)	(0)	(0)
		自動車航送船	0	0	0	0	0
		計	355,333	0	4,600	109,675	241,058
	☆ 神戸	一般	5,438,950	1,995,912	2,190,476	436,190	816,372
		(内 コンテナ)	(3,704,349)	(1,524,225)	(1,746,883)	(170,606)	(262,635)
		(内 シャーシ)	(360)	(0)	(0)	(272)	(88)
		(内 トラック)	(80)	(0)	(0)	(80)	(0)
		自動車航送船	2,483,640	0	0	1,139,450	1,344,190
		計	7,922,590	1,995,912	2,190,476	1,575,640	2,160,562

(単位：トン)

都道府県	港湾	種別	合計	輸出	輸入	移出	移入
兵庫県	明石	一般	47,409	0	0	0	47,409
		(内 コンテナ)	(0)	(0)	(0)	(0)	(0)
		(内 シャーシ)	(0)	(0)	(0)	(0)	(0)
		(内 オンシャーシ)	(0)	(0)	(0)	(0)	(0)
		自動車航送船	0	0	0	0	0
	計	47,409	0	0	0	47,409	
	○ 東播磨	一般	2,825,873	233,211	1,481,013	572,431	539,218
		(内 コンテナ)	(1,330)	(0)	(0)	(1,292)	(38)
		(内 シャーシ)	(0)	(0)	(0)	(0)	(0)
		(内 オンシャーシ)	(0)	(0)	(0)	(0)	(0)
		自動車航送船	0	0	0	0	0
	計	2,825,873	233,211	1,481,013	572,431	539,218	
◎ 姫路	一般	2,176,719	52,735	1,081,361	407,866	634,757	
	(内 コンテナ)	(9,140)	(0)	(0)	(4,240)	(4,900)	
	(内 シャーシ)	(0)	(0)	(0)	(0)	(0)	
	(内 オンシャーシ)	(0)	(0)	(0)	(0)	(0)	
	自動車航送船	96,880	0	0	55,305	41,575	
計	2,273,599	52,735	1,081,361	463,171	676,332		
赤穂	一般	758,308	0	38,630	279,600	440,078	
	(内 コンテナ)	(0)	(0)	(0)	(0)	(0)	
	(内 シャーシ)	(0)	(0)	(0)	(0)	(0)	
	(内 オンシャーシ)	(0)	(0)	(0)	(0)	(0)	
	自動車航送船	0	0	0	0	0	
計	758,308	0	38,630	279,600	440,078		
和歌山県	新宮	一般	76,597	0	32,354	29,331	14,912
		(内 コンテナ)	(0)	(0)	(0)	(0)	(0)
		(内 シャーシ)	(0)	(0)	(0)	(0)	(0)
		(内 オンシャーシ)	(0)	(0)	(0)	(0)	(0)
		自動車航送船	0	0	0	0	0
	計	76,597	0	32,354	29,331	14,912	
	○ 日高	一般	25,257	0	0	0	25,257
		(内 コンテナ)	(0)	(0)	(0)	(0)	(0)
		(内 シャーシ)	(0)	(0)	(0)	(0)	(0)
		(内 オンシャーシ)	(0)	(0)	(0)	(0)	(0)
		自動車航送船	0	0	0	0	0
	計	25,257	0	0	0	25,257	
◎ 和歌山下津	一般	2,735,964	403,332	1,419,096	527,154	386,382	
	(内 コンテナ)	(2,321)	(288)	(1,664)	(310)	(59)	
	(内 シャーシ)	(0)	(0)	(0)	(0)	(0)	
	(内 オンシャーシ)	(0)	(0)	(0)	(0)	(0)	
	自動車航送船	313,635	0	0	157,070	156,565	
計	3,049,599	403,332	1,419,096	684,224	542,947		
鳥取県	○ 鳥取	一般	42,239	0	0	389	41,850
		(内 コンテナ)	(0)	(0)	(0)	(0)	(0)
		(内 シャーシ)	(0)	(0)	(0)	(0)	(0)
		(内 オンシャーシ)	(0)	(0)	(0)	(0)	(0)
		自動車航送船	0	0	0	0	0
	計	42,239	0	0	389	41,850	
	○ 境	一般	226,817	14,546	90,925	13,766	107,580
		(内 コンテナ)	(21,844)	(12,278)	(9,566)	(0)	(0)
		(内 シャーシ)	(0)	(0)	(0)	(0)	(0)
		(内 オンシャーシ)	(0)	(0)	(0)	(0)	(0)
自動車航送船		14,605	0	0	4,000	10,605	
計	241,422	14,546	90,925	17,766	118,185		
島根県	○ 浜田	一般	45,338	2,089	18,991	2,359	21,899
		(内 コンテナ)	(4,410)	(2,089)	(2,321)	(0)	(0)
		(内 シャーシ)	(0)	(0)	(0)	(0)	(0)
		(内 オンシャーシ)	(0)	(0)	(0)	(0)	(0)
		自動車航送船	0	0	0	0	0
計	45,338	2,089	18,991	2,359	21,899		

(単位：トン)

都道府県	港湾	種別	合計	輸出	輸入	移出	移入			
島根県	○ 三隅	一般	179,543	5,400	156,298	10,472	7,373			
		(内 コンテナ)	(0)	(0)	(0)	(0)	(0)			
		(内 シャーシ)	(0)	(0)	(0)	(0)	(0)			
		(内 オンシャーシ)	(0)	(0)	(0)	(0)	(0)			
		自動車航送船	0	0	0	0	0			
		計	179,543	5,400	156,298	10,472	7,373			
	○ 西郷	一般	27,915	0	0	21,714	6,201			
		(内 コンテナ)	(0)	(0)	(0)	(0)	(0)			
		(内 シャーシ)	(0)	(0)	(0)	(0)	(0)			
		(内 オンシャーシ)	(0)	(0)	(0)	(0)	(0)			
		自動車航送船	67,110	0	0	32,655	34,455			
		計	95,025	0	0	54,369	40,656			
岡山県	東備	一般	35,022	0	24,162	639	10,221			
		(内 コンテナ)	(0)	(0)	(0)	(0)	(0)			
		(内 シャーシ)	(0)	(0)	(0)	(0)	(0)			
		(内 オンシャーシ)	(0)	(0)	(0)	(0)	(0)			
		自動車航送船	41,230	0	0	22,230	19,000			
		計	76,252	0	24,162	22,869	29,221			
		○ 岡山	一般	131,399	0	0	24,409	106,990		
			(内 コンテナ)	(0)	(0)	(0)	(0)	(0)		
			(内 シャーシ)	(0)	(0)	(0)	(0)	(0)		
			(内 オンシャーシ)	(0)	(0)	(0)	(0)	(0)		
			自動車航送船	133,510	0	0	68,555	64,955		
			計	264,909	0	0	92,964	171,945		
			○ 宇野	一般	417,442	37,094	141,605	118,469	120,274	
				(内 コンテナ)	(0)	(0)	(0)	(0)	(0)	
				(内 シャーシ)	(0)	(0)	(0)	(0)	(0)	
				(内 オンシャーシ)	(0)	(0)	(0)	(0)	(0)	
				自動車航送船	532,205	0	0	264,150	268,055	
				計	949,647	37,094	141,605	382,619	388,329	
				◎ 水島	一般	7,098,064	711,452	3,858,562	1,562,743	965,307
					(内 コンテナ)	(159,117)	(55,065)	(78,900)	(12,690)	(12,462)
(内 シャーシ)	(0)				(0)	(0)	(0)	(0)		
(内 オンシャーシ)	(0)				(0)	(0)	(0)	(0)		
自動車航送船	0				0	0	0	0		
計	7,098,064				711,452	3,858,562	1,562,743	965,307		
笠岡	一般				105,602	0	6,332	74,530	24,740	
	(内 コンテナ)				(0)	(0)	(0)	(0)	(0)	
	(内 シャーシ)	(0)			(0)	(0)	(0)	(0)		
	(内 オンシャーシ)	(0)			(0)	(0)	(0)	(0)		
	自動車航送船	25,370			0	0	12,755	12,615		
	計	130,972			0	6,332	87,285	37,355		
	広島県	○ 福山			一般	3,001,894	341,297	1,711,922	594,319	354,356
					(内 コンテナ)	(39,934)	(11,576)	(25,876)	(1,548)	(934)
			(内 シャーシ)		(0)	(0)	(0)	(0)	(0)	
			(内 オンシャーシ)		(0)	(0)	(0)	(0)	(0)	
			自動車航送船		5,110	0	0	2,455	2,655	
			計		3,007,004	341,297	1,711,922	596,774	357,011	
			○ 尾道糸崎		一般	167,851	55,416	24,519	33,257	54,659
					(内 コンテナ)	(0)	(0)	(0)	(0)	(0)
				(内 シャーシ)	(0)	(0)	(0)	(0)	(0)	
				(内 オンシャーシ)	(0)	(0)	(0)	(0)	(0)	
				自動車航送船	32,985	0	0	16,320	16,665	
				計	200,836	55,416	24,519	49,577	71,324	
				竹原	一般	230,432	0	161,801	13,596	55,035
					(内 コンテナ)	(0)	(0)	(0)	(0)	(0)
(内 シャーシ)					(0)	(0)	(0)	(0)	(0)	
(内 オンシャーシ)					(0)	(0)	(0)	(0)	(0)	
自動車航送船					394,285	0	0	200,865	193,420	
計					624,717	0	161,801	214,461	248,455	

(単位：トン)

都道府県	港湾	種別	合計	輸出	輸入	移出	移入
広島県	○ 呉	一般	1,434,322	22,209	586,298	465,786	360,029
		(内 コンテナ)	(1,317)	(0)	(0)	(1,317)	(0)
		(内 シャーシ)	(0)	(0)	(0)	(0)	(0)
		(内 オンシャーシ)	(0)	(0)	(0)	(0)	(0)
		自動車航送船	65,065	0	0	30,345	34,720
	計	1,499,387	22,209	586,298	496,131	394,749	
	◎ 広島	一般	1,078,595	428,913	181,825	157,762	310,095
		(内 コンテナ)	(179,167)	(20,024)	(38,346)	(91,486)	(29,311)
		(内 シャーシ)	(7,073)	(0)	(0)	(3,602)	(3,471)
		(内 オンシャーシ)	(0)	(0)	(0)	(0)	(0)
		自動車航送船	189,590	0	0	100,120	89,470
	計	1,268,185	428,913	181,825	257,882	399,565	
	大竹	一般	146,220	3,304	67,828	16,360	58,728
		(内 コンテナ)	(6,907)	(3,304)	(1,678)	(1,925)	(0)
		(内 シャーシ)	(0)	(0)	(0)	(0)	(0)
		(内 オンシャーシ)	(0)	(0)	(0)	(0)	(0)
自動車航送船		4,070	0	0	2,035	2,035	
計	150,290	3,304	67,828	18,395	60,763		
鹿川	一般	30,344	0	10,047	13,217	7,080	
	(内 コンテナ)	(0)	(0)	(0)	(0)	(0)	
	(内 シャーシ)	(0)	(0)	(0)	(0)	(0)	
	(内 オンシャーシ)	(0)	(0)	(0)	(0)	(0)	
	自動車航送船	0	0	0	0	0	
計	30,344	0	10,047	13,217	7,080		
山口県	◎ 下関	一般	335,400	76,056	122,065	37,984	99,295
		(内 コンテナ)	(4,939)	(1,177)	(3,608)	(154)	(0)
		(内 シャーシ)	(91,672)	(40,939)	(50,733)	(0)	(0)
		(内 オンシャーシ)	(79,040)	(34,247)	(44,793)	(0)	(0)
		自動車航送船	32,350	16,050	16,300	0	0
	計	367,750	92,106	138,365	37,984	99,295	
	○ 小野田	一般	243,344	8,430	1,500	45,567	187,847
		(内 コンテナ)	(0)	(0)	(0)	(0)	(0)
		(内 シャーシ)	(0)	(0)	(0)	(0)	(0)
		(内 オンシャーシ)	(0)	(0)	(0)	(0)	(0)
		自動車航送船	0	0	0	0	0
	計	243,344	8,430	1,500	45,567	187,847	
	○ 宇部	一般	1,865,527	193,577	589,542	842,787	239,621
		(内 コンテナ)	(23,357)	(1,689)	(538)	(20,370)	(760)
		(内 シャーシ)	(0)	(0)	(0)	(0)	(0)
(内 オンシャーシ)		(0)	(0)	(0)	(0)	(0)	
自動車航送船		0	0	0	0	0	
計	1,865,527	193,577	589,542	842,787	239,621		
○ 三田尻中関	一般	472,890	350,040	17,341	50,572	54,937	
	(内 コンテナ)	(23,740)	(1,750)	(5,270)	(12,840)	(3,880)	
	(内 シャーシ)	(0)	(0)	(0)	(0)	(0)	
	(内 オンシャーシ)	(0)	(0)	(0)	(0)	(0)	
	自動車航送船	0	0	0	0	0	
計	472,890	350,040	17,341	50,572	54,937		
◎ 徳山下松	一般	3,862,465	300,964	1,148,889	1,179,351	1,233,261	
	(内 コンテナ)	(116,945)	(62,768)	(17,987)	(24,575)	(11,615)	
	(内 シャーシ)	(0)	(0)	(0)	(0)	(0)	
	(内 オンシャーシ)	(0)	(0)	(0)	(0)	(0)	
	自動車航送船	111,295	0	0	51,750	59,545	
計	3,973,760	300,964	1,148,889	1,231,101	1,292,806		
平生	一般	32,401	0	1,517	18,067	12,817	
	(内 コンテナ)	(0)	(0)	(0)	(0)	(0)	
	(内 シャーシ)	(0)	(0)	(0)	(0)	(0)	
	(内 オンシャーシ)	(0)	(0)	(0)	(0)	(0)	
	自動車航送船	0	0	0	0	0	
計	32,401	0	1,517	18,067	12,817		

(単位：トン)

都道府県	港湾	種別	合計	輸出	輸入	移出	移入
山口県	柳井	一般	124,044	0	119,938	20	4,086
		(内 コンテナ)	(0)	(0)	(0)	(0)	(0)
		(内 シャーシ)	(0)	(0)	(0)	(0)	(0)
		(内 オンシャーシ)	(0)	(0)	(0)	(0)	(0)
		自動車航送船	249,080	0	0	115,825	133,255
	計	373,124	0	119,938	115,845	137,341	
	○ 岩国	一般	1,348,642	236,888	129,069	272,215	710,470
		(内 コンテナ)	(39,589)	(22,152)	(8,025)	(9,082)	(330)
		(内 シャーシ)	(2,380)	(0)	(0)	(2,200)	(180)
		(内 オンシャーシ)	(0)	(0)	(0)	(0)	(0)
自動車航送船		0	0	0	0	0	
計	1,348,642	236,888	129,069	272,215	710,470		
徳島県	○ 徳島小松島	一般	243,175	3,336	97,189	73,714	68,936
		(内 コンテナ)	(17,536)	(3,336)	(11,403)	(217)	(2,580)
		(内 シャーシ)	(0)	(0)	(0)	(0)	(0)
		(内 オンシャーシ)	(0)	(0)	(0)	(0)	(0)
		自動車航送船	579,805	0	0	340,215	239,590
	計	822,980	3,336	97,189	413,929	308,526	
	○ 橘	一般	624,873	5,981	527,869	61,060	29,963
		(内 コンテナ)	(0)	(0)	(0)	(0)	(0)
		(内 シャーシ)	(0)	(0)	(0)	(0)	(0)
		(内 オンシャーシ)	(0)	(0)	(0)	(0)	(0)
自動車航送船		0	0	0	0	0	
計	624,873	5,981	527,869	61,060	29,963		
香川県	詫間	一般	50,913	0	16,896	17,244	16,773
		(内 コンテナ)	(0)	(0)	(0)	(0)	(0)
		(内 シャーシ)	(0)	(0)	(0)	(0)	(0)
		(内 オンシャーシ)	(0)	(0)	(0)	(0)	(0)
		自動車航送船	0	0	0	0	0
	計	50,913	0	16,896	17,244	16,773	
	多度津	一般	28,967	4,350	9,989	1,754	12,874
		(内 コンテナ)	(0)	(0)	(0)	(0)	(0)
		(内 シャーシ)	(0)	(0)	(0)	(0)	(0)
		(内 オンシャーシ)	(0)	(0)	(0)	(0)	(0)
		自動車航送船	1,065	0	0	595	470
	計	30,032	4,350	9,989	2,349	13,344	
	丸亀	一般	41,192	0	2,027	9,017	30,148
		(内 コンテナ)	(0)	(0)	(0)	(0)	(0)
		(内 シャーシ)	(0)	(0)	(0)	(0)	(0)
		(内 オンシャーシ)	(0)	(0)	(0)	(0)	(0)
		自動車航送船	15,040	0	0	7,690	7,350
	計	56,232	0	2,027	16,707	37,498	
	○ 坂出	一般	1,077,844	96,258	332,153	327,434	321,999
		(内 コンテナ)	(0)	(0)	(0)	(0)	(0)
		(内 シャーシ)	(0)	(0)	(0)	(0)	(0)
(内 オンシャーシ)		(0)	(0)	(0)	(0)	(0)	
自動車航送船		0	0	0	0	0	
計	1,077,844	96,258	332,153	327,434	321,999		
○ 高松	一般	547,143	10,820	14,973	236,127	285,223	
	(内 コンテナ)	(28,663)	(10,820)	(14,973)	(1,762)	(1,108)	
	(内 シャーシ)	(93,781)	(0)	(0)	(18,167)	(75,614)	
	(内 オンシャーシ)	(93,781)	(0)	(0)	(18,167)	(75,614)	
	自動車航送船	929,650	0	0	498,435	431,215	
計	1,476,793	10,820	14,973	734,562	716,438		
風戸	一般	184,186	93,688	39,256	29,259	21,983	
	(内 コンテナ)	(0)	(0)	(0)	(0)	(0)	
	(内 シャーシ)	(0)	(0)	(0)	(0)	(0)	
	(内 オンシャーシ)	(0)	(0)	(0)	(0)	(0)	
	自動車航送船	214,625	0	0	106,350	108,275	
計	398,811	93,688	39,256	135,609	130,258		

(単位：トン)

都道府県	港湾	種別	合計	輸出	輸入	移出	移入
愛媛県	○ 宇和島	一般	18,304	0	0	2,494	15,810
		(内 コンテナ)	(0)	(0)	(0)	(0)	(0)
		(内 シャーシ)	(0)	(0)	(0)	(0)	(0)
		(内 トラック)	(0)	(0)	(0)	(0)	(0)
		自動車航送船	0	0	0	0	0
		計	18,304	0	0	2,494	15,810
	○ 松山	一般	227,174	22,020	43,345	33,671	128,138
		(内 コンテナ)	(41,114)	(17,024)	(17,780)	(3,461)	(2,849)
		(内 シャーシ)	(100)	(0)	(0)	(100)	(0)
		(内 トラック)	(100)	(0)	(0)	(100)	(0)
		自動車航送船	538,965	0	0	281,085	257,880
		計	766,139	22,020	43,345	314,756	386,018
	○ 今治	一般	65,155	11,909	9,426	9,114	34,706
		(内 コンテナ)	(24,754)	(11,909)	(9,426)	(2,709)	(710)
		(内 シャーシ)	(0)	(0)	(0)	(0)	(0)
		(内 トラック)	(0)	(0)	(0)	(0)	(0)
		自動車航送船	18,720	0	0	9,620	9,100
		計	83,875	11,909	9,426	18,734	43,806
○ 東予	一般	822,868	93,166	113,074	225,971	390,657	
	(内 コンテナ)	(0)	(0)	(0)	(0)	(0)	
	(内 シャーシ)	(0)	(0)	(0)	(0)	(0)	
	(内 トラック)	(0)	(0)	(0)	(0)	(0)	
	自動車航送船	309,940	0	0	173,425	136,515	
	計	1,132,808	93,166	113,074	399,396	527,172	
○ 新居浜	一般	461,023	9,930	184,862	181,703	84,528	
	(内 コンテナ)	(8,564)	(0)	(0)	(7,409)	(1,155)	
	(内 シャーシ)	(0)	(0)	(0)	(0)	(0)	
	(内 トラック)	(0)	(0)	(0)	(0)	(0)	
	自動車航送船	172,995	0	0	109,285	63,710	
	計	634,018	9,930	184,862	290,988	148,238	
○ 三島川之江	一般	882,853	10,253	556,400	136,879	179,321	
	(内 コンテナ)	(49,523)	(10,253)	(27,386)	(4,072)	(7,812)	
	(内 シャーシ)	(126,910)	(0)	(0)	(46,870)	(80,040)	
	(内 トラック)	(0)	(0)	(0)	(0)	(0)	
	自動車航送船	0	0	0	0	0	
	計	882,853	10,253	556,400	136,879	179,321	
高知県	○ 高知	一般	360,957	6,280	24,799	245,848	84,030
		(内 コンテナ)	(11,373)	(4,280)	(7,093)	(0)	(0)
		(内 シャーシ)	(0)	(0)	(0)	(0)	(0)
		(内 トラック)	(0)	(0)	(0)	(0)	(0)
		自動車航送船	0	0	0	0	0
		計	360,957	6,280	24,799	245,848	84,030
	○ 須崎	一般	1,290,054	378,590	27,550	714,721	169,193
		(内 コンテナ)	(0)	(0)	(0)	(0)	(0)
		(内 シャーシ)	(0)	(0)	(0)	(0)	(0)
○ 宿毛湾	一般	2,429	0	0	46	2,383	
	(内 コンテナ)	(0)	(0)	(0)	(0)	(0)	
	(内 シャーシ)	(0)	(0)	(0)	(0)	(0)	
福岡県	◎ 博多	一般	2,982,959	856,857	965,751	319,668	840,683
		(内 コンテナ)	(1,468,188)	(516,981)	(807,836)	(85,222)	(58,149)
		(内 シャーシ)	(186,052)	(458)	(1,619)	(110,650)	(73,325)
		(内 トラック)	(2,077)	(458)	(1,619)	(0)	(0)
		自動車航送船	190,240	0	0	97,330	92,910
		計	3,173,199	856,857	965,751	416,998	933,593

(単位：トン)

都道府県	港湾	種別	合計	輸出	輸入	移出	移入
福岡県	◎ 北九州	一般	4,705,322	892,226	1,903,780	860,383	1,048,933
		(内 コンテナ)	(707,175)	(319,199)	(347,986)	(23,903)	(16,087)
		(内 シャーシ)	(18,390)	(896)	(440)	(11,754)	(5,300)
		(内 トラック)	(10,340)	(896)	(0)	(9,444)	(0)
		自動車航送船	3,918,910	0	0	1,925,645	1,993,265
	計	8,624,232	892,226	1,903,780	2,786,028	3,042,198	
	○ 苅田	一般	2,945,885	486,394	132,348	1,377,668	949,475
		(内 コンテナ)	(0)	(0)	(0)	(0)	(0)
		(内 シャーシ)	(715,100)	(0)	(0)	(304,780)	(410,320)
(内 トラック)		(0)	(0)	(0)	(0)	(0)	
自動車航送船		0	0	0	0	0	
計	2,945,885	486,394	132,348	1,377,668	949,475		
○ 三池	一般	183,973	13,557	97,093	11,472	61,851	
	(内 コンテナ)	(3,925)	(290)	(3,635)	(0)	(0)	
	(内 シャーシ)	(0)	(0)	(0)	(0)	(0)	
	(内 トラック)	(0)	(0)	(0)	(0)	(0)	
	自動車航送船	0	0	0	0	0	
計	183,973	13,557	97,093	11,472	61,851		
佐賀県	○ 伊万里	一般	120,318	15,085	31,362	7,655	66,216
		(内 コンテナ)	(23,135)	(6,277)	(16,057)	(730)	(71)
		(内 シャーシ)	(0)	(0)	(0)	(0)	(0)
		(内 トラック)	(0)	(0)	(0)	(0)	(0)
		自動車航送船	0	0	0	0	0
	計	120,318	15,085	31,362	7,655	66,216	
	○ 唐津	一般	168,370	5,719	20,195	18,289	124,167
		(内 コンテナ)	(0)	(0)	(0)	(0)	(0)
		(内 シャーシ)	(0)	(0)	(0)	(0)	(0)
(内 トラック)		(0)	(0)	(0)	(0)	(0)	
自動車航送船		62,465	0	0	32,410	30,055	
計	230,835	5,719	20,195	50,699	154,222		
長崎県	島原	一般	32,326	0	2,362	7,895	22,069
		(内 コンテナ)	(0)	(0)	(0)	(0)	(0)
		(内 シャーシ)	(0)	(0)	(0)	(0)	(0)
		(内 トラック)	(0)	(0)	(0)	(0)	(0)
		自動車航送船	208,705	0	0	107,095	101,610
	計	241,031	0	2,362	114,990	123,679	
	○ 長崎	一般	160,349	5,915	2,680	46,987	104,767
		(内 コンテナ)	(4,185)	(1,596)	(2,589)	(0)	(0)
		(内 シャーシ)	(0)	(0)	(0)	(0)	(0)
		(内 トラック)	(0)	(0)	(0)	(0)	(0)
		自動車航送船	49,440	0	0	23,095	26,345
	計	209,789	5,915	2,680	70,082	131,112	
	○ 佐世保	一般	98,634	0	1,171	11,072	86,391
		(内 コンテナ)	(0)	(0)	(0)	(0)	(0)
		(内 シャーシ)	(0)	(0)	(0)	(0)	(0)
		(内 トラック)	(0)	(0)	(0)	(0)	(0)
		自動車航送船	47,880	0	0	25,355	22,525
	計	146,514	0	1,171	36,427	108,916	
	松浦	一般	345,120	13,759	292,798	25,667	12,896
		(内 コンテナ)	(0)	(0)	(0)	(0)	(0)
(内 シャーシ)		(0)	(0)	(0)	(0)	(0)	
(内 トラック)		(0)	(0)	(0)	(0)	(0)	
自動車航送船		3,690	0	0	1,585	2,105	
計	348,810	13,759	292,798	27,252	15,001		
○ 厳原	一般	9,622	15	24	2,391	7,192	
	(内 コンテナ)	(120)	(0)	(0)	(120)	(0)	
	(内 シャーシ)	(2,777)	(0)	(0)	(517)	(2,260)	
	(内 トラック)	(0)	(0)	(0)	(0)	(0)	
	自動車航送船	105,735	0	0	52,815	52,920	
計	115,357	15	24	55,206	60,112		

(単位：トン)

都道府県	港湾	種別	合計	輸出	輸入	移出	移入
長崎県	○ 郷ノ浦	一般	18,926	0	0	13,526	5,400
		(内 コンテナ)	(0)	(0)	(0)	(0)	(0)
		(内 シャーシ)	(0)	(0)	(0)	(0)	(0)
		(内 オンシャーシ)	(0)	(0)	(0)	(0)	(0)
		自動車航送船	43,720	0	0	20,830	22,890
	計	62,646	0	0	34,356	28,290	
	○ 福江	一般	36,084	0	0	6,067	30,017
		(内 コンテナ)	(14,931)	(0)	(0)	(1,641)	(13,290)
		(内 シャーシ)	(0)	(0)	(0)	(0)	(0)
(内 オンシャーシ)		(0)	(0)	(0)	(0)	(0)	
自動車航送船		128,705	0	0	64,255	64,450	
計	164,789	0	0	70,322	94,467		
松島	一般	285,709	0	160,306	26,913	98,490	
	(内 コンテナ)	(0)	(0)	(0)	(0)	(0)	
	(内 シャーシ)	(0)	(0)	(0)	(0)	(0)	
	(内 オンシャーシ)	(0)	(0)	(0)	(0)	(0)	
	自動車航送船	2,275	0	0	1,155	1,120	
計	287,984	0	160,306	28,068	99,610		
熊本県	水俣	一般	9,000	0	1,500	670	6,830
		(内 コンテナ)	(0)	(0)	(0)	(0)	(0)
		(内 シャーシ)	(0)	(0)	(0)	(0)	(0)
		(内 オンシャーシ)	(0)	(0)	(0)	(0)	(0)
		自動車航送船	0	0	0	0	0
	計	9,000	0	1,500	670	6,830	
	○ 八代	一般	664,951	17,471	75,882	21,661	549,937
		(内 コンテナ)	(14,659)	(7,651)	(6,529)	(279)	(200)
		(内 シャーシ)	(0)	(0)	(0)	(0)	(0)
		(内 オンシャーシ)	(0)	(0)	(0)	(0)	(0)
		自動車航送船	0	0	0	0	0
	計	664,951	17,471	75,882	21,661	549,937	
○ 三角	一般	19,610	2,100	0	14,187	3,323	
	(内 コンテナ)	(0)	(0)	(0)	(0)	(0)	
	(内 シャーシ)	(0)	(0)	(0)	(0)	(0)	
	(内 オンシャーシ)	(0)	(0)	(0)	(0)	(0)	
	自動車航送船	0	0	0	0	0	
計	19,610	2,100	0	14,187	3,323		
○ 熊本	一般	107,183	7,666	11,815	59,565	28,137	
	(内 コンテナ)	(19,367)	(7,666)	(11,701)	(0)	(0)	
	(内 シャーシ)	(0)	(0)	(0)	(0)	(0)	
	(内 オンシャーシ)	(0)	(0)	(0)	(0)	(0)	
	自動車航送船	267,395	0	0	132,295	135,100	
計	374,578	7,666	11,815	191,860	163,237		
大分県	○ 中津	一般	278,651	7,500	640	172,419	98,092
		(内 コンテナ)	(0)	(0)	(0)	(0)	(0)
		(内 シャーシ)	(0)	(0)	(0)	(0)	(0)
		(内 オンシャーシ)	(0)	(0)	(0)	(0)	(0)
		自動車航送船	0	0	0	0	0
	計	278,651	7,500	640	172,419	98,092	
	○ 別府	一般	170,240	0	0	79,630	90,610
		(内 コンテナ)	(0)	(0)	(0)	(0)	(0)
		(内 シャーシ)	(170,240)	(0)	(0)	(79,630)	(90,610)
(内 オンシャーシ)		(0)	(0)	(0)	(0)	(0)	
自動車航送船		559,195	0	0	301,055	258,140	
計	729,435	0	0	380,685	348,750		
○ 大分	一般	5,216,160	551,945	2,444,224	1,390,150	829,841	
	(内 コンテナ)	(45,087)	(14,921)	(8,324)	(7,536)	(14,306)	
	(内 シャーシ)	(689,555)	(0)	(0)	(298,595)	(390,960)	
	(内 オンシャーシ)	(0)	(0)	(0)	(0)	(0)	
	自動車航送船	269,550	0	0	149,850	119,700	
計	5,485,710	551,945	2,444,224	1,540,000	949,541		

(単位：トン)

都道府県	港湾	種別	合計	輸出	輸入	移出	移入
大分県	佐賀関	一般	343,231	128,882	116,725	72,404	25,220
		(内 コンテナ)	(0)	(0)	(0)	(0)	(0)
		(内 シャーシ)	(0)	(0)	(0)	(0)	(0)
		(内 オンシャーシ)	(0)	(0)	(0)	(0)	(0)
		自動車航送船	381,615	0	0	180,330	201,285
	計	724,846	128,882	116,725	252,734	226,505	
	○ 津久見	一般	1,970,619	197,469	37,080	1,624,826	111,244
		(内 コンテナ)	(0)	(0)	(0)	(0)	(0)
		(内 シャーシ)	(0)	(0)	(0)	(0)	(0)
(内 オンシャーシ)		(0)	(0)	(0)	(0)	(0)	
自動車航送船		0	0	0	0	0	
計	1,970,619	197,469	37,080	1,624,826	111,244		
○ 佐伯	一般	64,225	7,156	24,982	16,776	15,311	
	(内 コンテナ)	(0)	(0)	(0)	(0)	(0)	
	(内 シャーシ)	(0)	(0)	(0)	(0)	(0)	
	(内 オンシャーシ)	(0)	(0)	(0)	(0)	(0)	
	自動車航送船	0	0	0	0	0	
計	64,225	7,156	24,982	16,776	15,311		
宮崎県	○ 細島	一般	301,870	18,971	78,232	98,002	106,665
		(内 コンテナ)	(26,041)	(11,309)	(8,915)	(4,080)	(1,737)
		(内 シャーシ)	(14,320)	(0)	(0)	(8,920)	(5,400)
		(内 オンシャーシ)	(0)	(0)	(0)	(0)	(0)
		自動車航送船	0	0	0	0	0
	計	301,870	18,971	78,232	98,002	106,665	
	○ 宮崎	一般	155,243	0	0	19,154	136,089
		(内 コンテナ)	(0)	(0)	(0)	(0)	(0)
		(内 シャーシ)	(3,700)	(0)	(0)	(1,500)	(2,200)
(内 オンシャーシ)		(0)	(0)	(0)	(0)	(0)	
自動車航送船		524,390	0	0	298,765	225,625	
計	679,633	0	0	317,919	361,714		
○ 油津	一般	126,636	2,429	64,009	16,671	43,527	
	(内 コンテナ)	(1,026)	(0)	(0)	(661)	(365)	
	(内 シャーシ)	(24,615)	(0)	(0)	(13,171)	(11,444)	
	(内 オンシャーシ)	(0)	(0)	(0)	(0)	(0)	
	自動車航送船	0	0	0	0	0	
計	126,636	2,429	64,009	16,671	43,527		
鹿児島県	○ 志布志	一般	363,939	30,389	187,264	78,626	67,660
		(内 コンテナ)	(51,726)	(6,059)	(35,456)	(5,526)	(4,685)
		(内 シャーシ)	(19,063)	(0)	(0)	(12,800)	(6,263)
		(内 オンシャーシ)	(0)	(0)	(0)	(0)	(0)
		自動車航送船	471,695	0	0	261,160	210,535
	計	835,634	30,389	187,264	339,786	278,195	
	加治木	一般	82,122	0	1,000	12,000	69,122
		(内 コンテナ)	(0)	(0)	(0)	(0)	(0)
		(内 シャーシ)	(0)	(0)	(0)	(0)	(0)
		(内 オンシャーシ)	(0)	(0)	(0)	(0)	(0)
		自動車航送船	0	0	0	0	0
	計	82,122	0	1,000	12,000	69,122	
	○ 鹿児島	一般	511,677	322	91,729	126,564	293,062
(内 コンテナ)		(81,347)	(322)	(2,334)	(68,071)	(10,620)	
(内 シャーシ)		(393)	(0)	(0)	(393)	(0)	
(内 オンシャーシ)		(0)	(0)	(0)	(0)	(0)	
自動車航送船		2,336,105	0	0	1,175,165	1,160,940	
計	2,847,782	322	91,729	1,301,729	1,454,002		
喜入	一般	4,089,538	0	2,272,135	1,817,403	0	
	(内 コンテナ)	(0)	(0)	(0)	(0)	(0)	
	(内 シャーシ)	(0)	(0)	(0)	(0)	(0)	
	(内 オンシャーシ)	(0)	(0)	(0)	(0)	(0)	
	自動車航送船	0	0	0	0	0	
計	4,089,538	0	2,272,135	1,817,403	0		

(単位：トン)

都道府県	港湾	種別	合計	輸出	輸入	移出	移入
鹿児島県	○ 川内	一般	98,552	11,974	62,159	5,848	18,571
		(内 コンテナ)	(14,815)	(9,663)	(5,152)	(0)	(0)
		(内 シャーシ)	(0)	(0)	(0)	(0)	(0)
		(内 トラック)	(0)	(0)	(0)	(0)	(0)
		自動車航送船	0	0	0	0	0
	計	98,552	11,974	62,159	5,848	18,571	
	米之津	一般	19,385	2,719	7,300	0	9,366
		(内 コンテナ)	(0)	(0)	(0)	(0)	(0)
		(内 シャーシ)	(0)	(0)	(0)	(0)	(0)
		(内 トラック)	(0)	(0)	(0)	(0)	(0)
		自動車航送船	0	0	0	0	0
	計	19,385	2,719	7,300	0	9,366	
	○ 西之表	一般	85,455	0	0	35,933	49,522
		(内 コンテナ)	(5,499)	(0)	(0)	(1,360)	(4,139)
		(内 シャーシ)	(0)	(0)	(0)	(0)	(0)
		(内 トラック)	(0)	(0)	(0)	(0)	(0)
		自動車航送船	34,780	0	0	17,725	17,055
	計	120,235	0	0	53,658	66,577	
宮之浦(屋久島町)	一般	28,220	0	2,108	6,812	19,300	
	(内 コンテナ)	(4,859)	(0)	(0)	(2,765)	(2,094)	
	(内 シャーシ)	(0)	(0)	(0)	(0)	(0)	
	(内 トラック)	(0)	(0)	(0)	(0)	(0)	
	自動車航送船	48,585	0	0	27,045	21,540	
計	76,805	0	2,108	33,857	40,840		
○ 名瀬	一般	47,229	0	0	13,498	33,731	
	(内 コンテナ)	(16,637)	(0)	(0)	(2,538)	(14,099)	
	(内 シャーシ)	(0)	(0)	(0)	(0)	(0)	
	(内 トラック)	(0)	(0)	(0)	(0)	(0)	
	自動車航送船	33,880	0	0	14,840	19,040	
計	81,109	0	0	28,338	52,771		
沖縄県	○ 金武湾	一般	354,004	0	204,581	42,993	106,430
		(内 コンテナ)	(0)	(0)	(0)	(0)	(0)
		(内 シャーシ)	(0)	(0)	(0)	(0)	(0)
		(内 トラック)	(0)	(0)	(0)	(0)	(0)
		自動車航送船	0	0	0	0	0
	計	354,004	0	204,581	42,993	106,430	
	○ 中城湾	一般	255,009	0	66,844	21,213	166,952
		(内 コンテナ)	(1,142)	(0)	(0)	(826)	(316)
		(内 シャーシ)	(325)	(0)	(0)	(325)	(0)
		(内 トラック)	(325)	(0)	(0)	(325)	(0)
		自動車航送船	6,255	0	0	3,020	3,235
	計	261,264	0	66,844	24,233	170,187	
	○ 那覇	一般	8,909	0	0	3,548	5,361
		(内 コンテナ)	(1,233)	(0)	(0)	(873)	(360)
		(内 シャーシ)	(1,406)	(0)	(0)	(1,211)	(195)
		(内 トラック)	(0)	(0)	(0)	(0)	(0)
		自動車航送船	48,585	0	0	24,645	23,940
	計	57,494	0	0	28,193	29,301	
本部	一般	9,827	0	7,500	900	1,427	
	(内 コンテナ)	(2,283)	(0)	(0)	(884)	(1,399)	
	(内 シャーシ)	(0)	(0)	(0)	(0)	(0)	
	(内 トラック)	(0)	(0)	(0)	(0)	(0)	
	自動車航送船	6,445	0	0	3,340	3,105	
計	16,272	0	7,500	4,240	4,532		
○ 運天	一般	8,684	0	0	3,537	5,147	
	(内 コンテナ)	(1,233)	(0)	(0)	(873)	(360)	
	(内 シャーシ)	(1,395)	(0)	(0)	(1,200)	(195)	
	(内 トラック)	(0)	(0)	(0)	(0)	(0)	
	自動車航送船	48,585	0	0	24,645	23,940	
計	57,269	0	0	28,182	29,087		

(単位：トン)

都道府県	港湾	種別	合計	輸出	輸入	移出	移入
沖縄県	○ 平良	一般	83,987	0	0	16,748	67,239
		(内 コンテナ)	(26,317)	(0)	(0)	(5,136)	(21,181)
		(内 シャーシ)	(0)	(0)	(0)	(0)	(0)
		(内 オンシャーシ)	(0)	(0)	(0)	(0)	(0)
		自動車航送船	1,665	0	0	1,275	390
		計	85,652	0	0	18,023	67,629
	○ 石垣	一般	102,083	3	0	41,488	60,592
		(内 コンテナ)	(24,787)	(3)	(0)	(5,418)	(19,366)
		(内 シャーシ)	(468)	(0)	(0)	(0)	(468)
		(内 オンシャーシ)	(468)	(0)	(0)	(0)	(468)
		自動車航送船	3,830	0	0	2,045	1,785
		計	105,913	3	0	43,533	62,377

第4表

車種別自動車航送車両台数表

[注]

(1) 港湾名の頭書は次のとおりである。

☆印	国際戦略港湾
◎印	国際拠点港湾
○印	重要港湾
無印	地方港湾

(2) 車種区分は、次の表による。

車種区分		内容(車両長)
バス	特大	9m以上
	大型	7m以上 9m未満
	普通	5m以上 7m未満
	小型	5m未満
トラック	特大	9m以上
	大型	7m以上 9m未満
	普通	5m以上 7m未満
	小型	4m以上 5m未満
乗用車	普通・小型	4m以上
	軽四輪	4m未満
その他	軽トラック	4m未満
	トラック・トレーラー	12m以上

(単位：台)

都道府県	港湾	出入	合計	バス	トラック	乗用車	その他
合計		輸出	429	0	294	135	0
		輸入	418	0	303	115	0
		移出	522,058	2,904	133,263	292,064	93,827
		移入	525,364	3,048	132,890	295,520	93,906
		計	1,048,269	5,952	266,750	587,834	187,733
北海道	○ 稚内	移出	1,684	25	599	985	75
		移入	1,618	8	580	982	48
		計	3,302	33	1,179	1,967	123
	◎ 苫小牧	移出	31,814	56	3,591	10,124	18,043
		移入	38,611	62	4,038	14,071	20,440
		計	70,425	118	7,629	24,195	38,483
	◎ 室蘭	移出	1,195	4	548	630	13
		移入	993	4	246	724	19
		計	2,188	8	794	1,354	32
	○ 函館	移出	16,657	28	4,230	7,299	5,100
		移入	21,863	70	4,636	11,944	5,213
		計	38,520	98	8,866	19,243	10,313
	○ 小樽	移出	6,306	6	483	2,690	3,127
		移入	7,804	22	551	3,144	4,087
		計	14,110	28	1,034	5,834	7,214
青森県	○ 青森	移出	20,319	63	5,094	10,369	4,793
		移入	15,400	19	4,538	6,044	4,799
		計	35,719	82	9,632	16,413	9,592
	○ 八戸	移出	10,601	27	5,838	3,295	1,441
		移入	9,389	23	5,127	3,032	1,207
		計	19,990	50	10,965	6,327	2,648
岩手県	○ 宮古	移出	994	1	65	722	206
		移入	507	1	28	423	55
		計	1,501	2	93	1,145	261
宮城県	◎ 仙台塩釜	移出	8,319	14	620	4,746	2,939
		移入	8,681	18	649	4,901	3,113
		計	17,000	32	1,269	9,647	6,052
秋田県	○ 秋田	移出	1,537	1	268	651	617
		移入	2,012	28	443	1,043	498
		計	3,549	29	711	1,694	1,115
茨城県	○ 茨城	移出	9,930	4	2,744	2,871	4,311
		移入	8,076	1	2,387	1,813	3,875
		計	18,006	5	5,131	4,684	8,186
東京都	☆ 東京	移出	7,631	0	357	3,399	3,875
		移入	7,076	3	200	2,853	4,020
		計	14,707	3	557	6,252	7,895
神奈川県	○ 横須賀	移出	6,787	34	99	6,622	32
		移入	8,080	102	105	7,829	44
		計	14,867	136	204	14,451	76
新潟県	◎ 新潟	移出	13,913	96	2,785	8,172	2,860
		移入	11,282	35	2,277	6,163	2,807
		計	25,195	131	5,062	14,335	5,667
	○ 両津	移出	4,885	29	1,320	3,447	89
		移入	6,225	31	1,318	4,756	120
		計	11,110	60	2,638	8,203	209
	○ 小木	移出	724	14	67	643	0
		移入	1,078	17	65	996	0
		計	1,802	31	132	1,639	0
福井県	○ 敦賀	移出	5,955	6	1,458	2,122	2,369
		移入	4,360	16	1,492	1,007	1,845
		計	10,315	22	2,950	3,129	4,214

(単位：台)

都道府県	港湾	出入	合計	バス	トラック	乗用車	その他
静岡県	◎ 清水	移出	1,330	75	14	1,236	5
		移入	1,339	126	13	1,198	2
		計	2,669	201	27	2,434	7
愛知県	◎ 名古屋	移出	3,137	12	260	1,256	1,609
		移入	2,702	10	121	1,009	1,562
		計	5,839	22	381	2,265	3,171
京都府	○ 舞鶴	移出	3,995	2	1,387	1,413	1,193
		移入	3,328	3	1,038	1,051	1,236
		計	7,323	5	2,425	2,464	2,429
大阪府	◎ 堺泉北	移出	7,957	23	2,134	2,594	3,206
		移入	9,000	43	2,009	3,969	2,979
		計	16,957	66	4,143	6,563	6,185
	☆ 大阪	移出	26,580	84	8,136	11,429	6,931
		移入	26,903	104	10,291	10,034	6,474
		計	53,483	188	18,427	21,463	13,405
兵庫県	☆ 神戸	移出	22,938	51	6,652	10,435	5,800
		移入	24,305	46	10,133	8,408	5,718
		計	47,243	97	16,785	18,843	11,518
	◎ 姫路	移出	2,477	99	554	1,824	0
		移入	1,988	81	387	1,520	0
		計	4,465	180	941	3,344	0
和歌山県	◎ 和歌山下津	移出	7,416	26	1,171	5,864	355
		移入	7,588	37	1,284	5,981	286
		計	15,004	63	2,455	11,845	641
鳥取県	○ 境	移出	299	2	76	185	36
		移入	545	1	268	191	85
		計	844	3	344	376	121
島根県	○ 西郷	移出	1,248	1	683	368	196
		移入	1,435	1	685	533	216
		計	2,683	2	1,368	901	412
岡山県	東備	移出	1,386	43	165	1,178	0
		移入	1,243	47	119	1,077	0
		計	2,629	90	284	2,255	0
	○ 岡山	移出	3,107	62	852	2,163	30
		移入	2,613	82	808	1,694	29
		計	5,720	144	1,660	3,857	59
	○ 宇野	移出	9,531	3	3,245	6,104	179
		移入	9,335	2	3,341	5,826	166
		計	18,866	5	6,586	11,930	345
	笠岡	移出	736	0	404	332	0
		移入	734	0	402	332	0
		計	1,470	0	806	664	0
広島県	○ 福山	移出	311	0	50	219	42
		移入	338	0	51	254	33
		計	649	0	101	473	75
	○ 尾道糸崎	移出	2,000	3	261	1,471	265
		移入	2,040	1	230	1,574	235
		計	4,040	4	491	3,045	500
	竹原	移出	13,511	12	2,790	9,905	804
		移入	12,695	12	2,714	9,217	752
		計	26,206	24	5,504	19,122	1,556
	○ 呉	移出	2,349	3	227	1,947	172
		移入	2,706	6	288	2,221	191
		計	5,055	9	515	4,168	363

(単位：台)

都道府県	港湾	出入	合計	バス	トラック	乗用車	その他	
広島県	◎ 広島	移出	8,490	36	757	7,442	255	
		移入	8,298	22	601	7,440	235	
		計	16,788	58	1,358	14,882	490	
	大竹	移出	122	0	95	3	24	
		移入	122	0	95	3	24	
		計	244	0	190	6	48	
山口県	◎ 下関	輸出	429	0	294	135	0	
		輸入	418	0	303	115	0	
		計	847	0	597	250	0	
	◎ 徳山下松	移出	1,429	0	535	799	95	
		移入	1,326	3	702	551	70	
		計	2,755	3	1,237	1,350	165	
	柳井	移出	4,208	9	889	3,023	287	
		移入	4,405	12	1,229	2,886	278	
		計	8,613	21	2,118	5,909	565	
徳島県	○ 徳島小松島	移出	10,367	39	1,389	7,094	1,845	
		移入	9,851	27	1,445	7,493	886	
		計	20,218	66	2,834	14,587	2,731	
香川県	多度津	移出	71	0	27	5	39	
		移入	61	0	22	3	36	
		計	132	0	49	8	75	
	丸亀	移出	642	3	227	228	184	
		移入	590	4	203	257	126	
		計	1,232	7	430	485	310	
	○ 高松	移出	19,640	257	5,626	11,910	1,847	
		移入	18,681	254	4,969	11,914	1,544	
		計	38,321	511	10,595	23,824	3,391	
	風戸	移出	1,795	0	903	494	398	
		移入	1,956	0	830	683	443	
		計	3,751	0	1,733	1,177	841	
愛媛県	○ 松山	移出	12,361	25	4,009	7,645	682	
		移入	11,969	30	3,428	7,879	632	
		計	24,330	55	7,437	15,524	1,314	
	○ 今治	移出	654	2	261	318	73	
		移入	589	2	241	282	64	
		計	1,243	4	502	600	137	
	○ 東予	移出	2,889	0	228	1,300	1,361	
		移入	2,843	1	406	1,531	905	
		計	5,732	1	634	2,831	2,266	
	○ 新居浜	移出	1,870	0	154	620	1,096	
		移入	1,432	0	144	584	704	
		計	3,302	0	298	1,204	1,800	
	福岡県	◎ 博多	移出	3,287	11	1,563	1,614	99
			移入	2,616	9	1,488	1,028	91
			計	5,903	20	3,051	2,642	190
		◎ 北九州	移出	36,342	140	8,906	16,333	10,963
移入			35,670	134	8,837	14,653	12,046	
計			72,012	274	17,743	30,986	23,009	
佐賀県	○ 唐津	移出	1,427	23	426	950	28	
		移入	1,272	21	386	847	18	
		計	2,699	44	812	1,797	46	
長崎県	島原	移出	10,859	171	456	10,039	193	
		移入	10,349	172	442	9,555	180	
		計	21,208	343	898	19,594	373	

(単位：台)

都道府県	港湾	出入	合計	バス	トラック	乗用車	その他
長崎県	○長崎	移出	1,120	5	367	722	26
		移入	1,184	4	497	655	28
		計	2,304	9	864	1,377	54
	○佐世保	移出	1,682	6	482	985	209
		移入	1,497	6	450	850	191
		計	3,179	12	932	1,835	400
	松浦	移出	172	0	16	156	0
		移入	183	0	37	146	0
		計	355	0	53	302	0
	○厳原	移出	1,658	2	983	623	50
		移入	1,872	4	1,025	819	24
		計	3,530	6	2,008	1,442	74
	○郷ノ浦	移出	638	5	397	217	19
		移入	917	8	419	468	22
計		1,555	13	816	685	41	
○福江	移出	2,261	2	1,224	1,012	23	
	移入	2,424	3	1,163	1,228	30	
	計	4,685	5	2,387	2,240	53	
松島	移出	148	0	32	81	35	
	移入	146	0	31	81	34	
	計	294	0	63	162	69	
熊本県	○熊本	移出	11,690	205	820	10,584	81
		移入	11,885	206	835	10,755	89
		計	23,575	411	1,655	21,339	170
大分県	○別府	移出	8,787	27	3,000	5,272	488
		移入	8,491	28	2,300	5,677	486
		計	17,278	55	5,300	10,949	974
	○大分	移出	3,193	8	2,005	1,180	0
		移入	2,956	7	1,558	1,391	0
		計	6,149	15	3,563	2,571	0
佐賀関	移出	11,216	87	2,263	8,866	0	
	移入	12,481	107	2,489	9,885	0	
	計	23,697	194	4,752	18,751	0	
宮崎県	○宮崎	移出	5,397	12	2,773	1,674	938
		移入	6,184	14	1,630	3,631	909
		計	11,581	26	4,403	5,305	1,847
鹿児島県	○志布志	移出	5,173	5	3,588	1,563	17
		移入	4,824	0	2,806	1,993	25
		計	9,997	5	6,394	3,556	42
	○鹿児島	移出	85,422	896	27,933	54,905	1,688
		移入	86,821	888	27,941	56,439	1,553
		計	172,243	1,784	55,874	111,344	3,241
	○西之表	移出	746	1	382	363	0
		移入	946	2	198	746	0
		計	1,692	3	580	1,109	0
	宮之浦(屋久島町)	移出	1,205	4	470	710	21
		移入	993	6	351	610	26
計		2,198	10	821	1,320	47	
○名瀬	移出	567	1	256	310	0	
	移入	870	0	293	569	8	
	計	1,437	1	549	879	8	
沖縄県	○中城湾	移出	159	1	54	86	18
		移入	144	1	52	70	21
		計	303	2	106	156	39

(単位：台)

都道府県	港湾	出入	合計	バス	トラック	乗用車	その他
沖縄県	○ 那覇	移出	2,139	0	216	1,923	0
		移入	2,095	0	207	1,888	0
		計	4,234	0	423	3,811	0
	本部	移出	274	9	33	232	0
		移入	277	9	21	247	0
		計	551	18	54	479	0
	○ 運天	移出	2,139	0	216	1,923	0
		移入	2,095	0	207	1,888	0
		計	4,234	0	423	3,811	0
	○ 平良	移出	57	0	26	24	7
		移入	28	0	7	19	2
		計	85	0	33	43	9
	○ 石垣	移出	203	3	49	126	25
		移入	129	2	43	62	22
		計	332	5	92	188	47

第5表

コンテナ個数表

[注] 港湾名の頭書は次のとおりである。

☆印 国際戦略港湾

◎印 国際拠点港湾

○印 重要港湾

無印 地方港湾

(単位：TEU)

都道府県	港湾	合計	輸出	輸入	移出	移入
合計		1,926,353	806,048	779,193	169,614	171,498
北海道	○ 釧路	3,819	1,560	1,492	419	348
	◎ 苫小牧	28,714	9,258	10,145	4,846	4,465
	◎ 室蘭	414	275	19	0	120
	○ 函館	806	369	395	16	26
	○ 小樽	1,387	725	662	0	0
	○ 石狩湾新	4,287	2,164	2,123	0	0
青森県	○ 八戸	4,206	1,257	1,218	783	948
岩手県	○ 釜石	768	225	160	99	284
	○ 大船渡	156	0	0	70	86
宮城県	◎ 仙台塩釜	23,204	7,154	7,213	4,402	4,435
秋田県	○ 秋田	5,044	2,543	2,158	0	343
山形県	○ 酒田	3,269	1,591	872	87	719
福島県	○ 小名浜	2,611	1,028	1,080	244	259
茨城県	○ 茨城	2,960	682	1,099	617	562
	○ 鹿島	966	97	97	442	330
千葉県	◎ 千葉	9,089	2,674	1,927	1,975	2,513
東京都	☆ 東京	432,081	183,617	198,727	31,494	18,243
神奈川県	☆ 川崎	13,892	5,999	5,604	1,285	1,004
	☆ 横浜	255,915	125,202	106,157	10,009	14,547
新潟県	◎ 新潟	21,787	7,823	8,356	3,142	2,466
	○ 直江津	3,327	1,402	1,500	414	11
	○ 両津	4,982	0	0	2,426	2,556
	○ 小木	22	0	0	11	11
富山県	◎ 伏木富山	6,963	3,441	3,468	18	36
石川県	○ 金沢	4,910	2,395	2,515	0	0
福井県	○ 敦賀	6,011	1,581	1,528	1,056	1,846
静岡県	◎ 清水	46,662	19,043	19,204	4,479	3,936
	○ 御前崎	3,570	995	482	837	1,256
愛知県	○ 三河	2,845	1,341	1,089	147	268
	○ 衣浦	78	0	0	40	38
	◎ 名古屋	244,609	122,349	102,804	3,950	15,506
三重県	◎ 四日市	19,786	8,994	8,062	766	1,964
京都府	○ 舞鶴	1,748	796	900	40	12
大阪府	◎ 堺泉北	1,987	276	1,404	157	150
	☆ 大阪	209,374	82,217	97,452	22,038	7,667
兵庫県	☆ 神戸	243,565	99,682	86,183	23,570	34,130
	○ 東播磨	213	0	0	69	144
	◎ 姫路	1,398	0	0	624	774
和歌山県	◎ 和歌山下津	162	17	77	65	3
鳥取県	○ 境	2,601	1,184	1,161	0	256
島根県	○ 浜田	404	193	161	0	50
岡山県	◎ 水島	15,433	6,727	6,133	1,134	1,439
広島県	○ 福山	7,172	3,002	3,328	592	250
	○ 呉	78	0	0	42	36
	◎ 広島	21,682	6,983	6,333	4,045	4,321
	○ 大竹	584	249	151	154	30
山口県	◎ 下関	4,484	2,199	2,229	28	28
	○ 宇部	2,273	161	116	1,060	936
	○ 三田尻中関	4,620	630	701	1,891	1,398
	◎ 徳山下松	12,297	4,091	2,132	1,996	4,078
	○ 岩国	5,445	1,928	984	704	1,829
徳島県	○ 徳島小松島	1,732	722	765	125	120
香川県	○ 高松	9,105	1,731	1,683	2,951	2,740

(単位：TEU)

都道府県	港湾	合計	輸出	輸入	移出	移入
愛媛県	○ 松山	4,135	1,573	1,409	456	697
	○ 今治	2,913	1,190	1,098	295	330
	○ 東予	3,812	0	0	1,646	2,166
	○ 新居浜	5,940	0	0	3,183	2,757
	○ 三島川之江	7,938	3,108	2,755	950	1,125
高知県	○ 高知	1,013	518	495	0	0
福岡県	◎ 博多	90,345	39,134	40,059	5,177	5,975
	◎ 北九州	46,843	21,311	20,092	2,461	2,979
	○ 三池	740	76	664	0	0
佐賀県	○ 伊万里	4,932	2,318	2,442	95	77
長崎県	○ 長崎	829	498	331	0	0
	○ 厳原	17	0	0	17	0
	○ 福江	1,096	0	0	548	548
熊本県	○ 八代	1,786	897	821	60	8
	○ 熊本	1,106	603	503	0	0
大分県	○ 大分	5,467	1,413	920	1,015	2,119
宮崎県	○ 細島	2,721	1,076	997	327	321
	○ 油津	110	0	0	52	58
鹿児島県	○ 志布志	8,006	2,747	3,712	823	724
	○ 鹿児島	13,430	81	207	9,991	3,151
	○ 川内	1,673	836	639	0	198
	○ 西之表	669	0	0	145	524
	○ 宮之浦(屋久島町)	1,014	0	0	521	493
	○ 名瀬	1,705	0	0	609	1,096
沖縄県	○ 中城湾	202	0	0	139	63
	○ 那覇	582	0	0	291	291
	○ 本部	900	0	0	476	424
	○ 運天	582	0	0	291	291
	○ 平良	4,640	0	0	1,990	2,650
	○ 石垣	5,710	97	0	2,697	2,916

令和2年3月24日

港湾統計月報（平成31年4月分）

発行 国土交通省総合政策局情報政策課交通経済統計調査室

電話 03-5253-8111 内線 (28-745)