

# 厚生年金保険・国民年金事業の概況 (令和元年11月現在)

この統計では基本的に、被用者年金一元化により新たに厚生年金保険の適用対象となった、国家公務員共済組合、地方公務員共済組合及び日本私立学校振興・共済事業団の情報を含まない。

## 1. 総括

### (1) 適用状況

- 令和元年11月末の国民年金と厚生年金保険（第1号）の被保険者数は、6,321万人であり、前年同月に比べて、10万人（0.2%）増加している。

表1 制度別適用状況

	事業所数	被保険者数(人)			標準報酬月額 の平均(円)
		総数	男子	女子	
厚生年金保険(第1号)	2,408,228	40,546,375	24,999,561	15,546,814	314,673
船員以外	2,403,949	40,493,420	24,946,606	15,546,814	314,550
一般男子	-	24,946,109	24,946,109	-	356,946
女子	-	15,546,814	-	15,546,814	246,522
坑内員	-	497	497	-	364,660
(再掲)短時間労働者	36,483	464,715	129,398	335,317	146,542
船員	4,279	52,955	52,955	-	408,271
国民年金	-	22,659,435	7,594,290	15,065,145	-
第1号	-	14,192,006	7,414,012	6,777,994	-
任意加入	-	189,983	67,077	122,906	-
第3号	-	8,277,446	113,201	8,164,245	-
合計	-	63,205,810	32,593,851	30,611,959	-

注. 厚生年金保険(第1号)の被保険者のうち、坑内員及び船員は全員男子とみなした。

### (2) 給付状況

- 令和元年11月末の国民年金、厚生年金保険（第1号）及び福祉年金の受給者数（同一の年金種別を除く延人数）は、4,473万人であり、前年同月に比べて、15万人（0.3%）減少している。

注. 厚生年金保険(第1号)の受給(権)者とは、厚生年金保険受給(権)者全体から、共済組合等の組合員等たる厚生年金保険の被保険者期間(平成27年9月以前の共済組合等の組合員等の期間を含む)のみの者を除き、さらに、障害厚生年金受給(権)者及び短期要件分の遺族厚生年金受給(権)者について、それぞれ初診日又は死亡日に共済組合等の組合員等であった者を除いた者をいう。

表2 制度別年金受給者数

(単位:人)

	総数	老齢給付		障害年金	遺族給付	
		老齢年金 ・25年以上	通算老齢年金 ・25年未満		遺族年金	通算遺族年金
厚生年金保険(第1号)計	35,394,971	15,424,153	13,926,563	447,431	5,576,144	20,680
旧共済組合を除く	35,024,953	15,204,299	13,858,480	444,647	5,497,371	20,156
旧法	942,251	335,088	258,044	32,534	296,864	19,721
新法	34,061,702	14,861,703	13,599,326	411,073	5,189,600	-
(再掲)基礎あり	25,973,693	13,624,358	12,000,491	280,545	68,299	-
基礎または定額あり	25,748,416	13,715,746	12,032,670	-	-	-
基礎繰上げあり	1,968,768	567,313	1,401,455	-	-	-
基礎繰上げなし	23,779,648	13,148,433	10,631,215	-	-	-
基礎及び定額なし	2,712,613	1,145,957	1,566,656	-	-	-
船員保険(旧法)	21,000	7,508	1,110	1,040	10,907	435
旧共済組合計	370,018	219,854	68,083	2,784	78,773	524
旧法	104,341	76,455	2,470	1,102	23,790	524
新法	265,677	143,399	65,613	1,682	54,983	-
(再掲)基礎あり	206,021	142,216	62,394	1,407	4	-
国民年金計	35,518,920	32,509,143	937,520	1,981,942	90,315	-
(再掲)基礎のみ共済なし・旧国年	7,865,267	5,751,019	460,515	1,622,514	31,219	-
旧法拠出制	875,492	474,856	350,798	40,865	8,973	-
新法基礎年金	34,643,428	32,034,287	586,722	1,941,077	81,342	-
(再掲)基礎のみ	8,068,915	6,303,927	110,686	1,625,669	28,633	-
(再掲)基礎のみ共済なし	6,989,775	5,276,163	109,717	1,581,649	22,246	-
福祉年金	33	33	-	-	-	-
合計	44,734,210	34,166,755	2,801,198	2,147,421	5,598,156	20,680

- 注1. 厚生年金保険(第1号)の受給者とは、厚生年金保険受給者全体から、共済組合等の組合員等たる厚生年金保険の被保険者期間(平成27年9月以前の共済組合等の組合員等の期間を含む)のみの者を除き、さらに、障害厚生年金受給者及び短期要件分の遺族厚生年金受給者について、それぞれ初診日又は死亡日に共済組合等の組合員等であった者を除いた者をいう。
2. 新法老齢厚生年金(第1号)のうち、旧法の老齢年金に相当するものは「老齢年金・25年以上」に、それ以外のものは「通算老齢年金・25年未満」に計上している。新法退職共済年金についても同様。
3. 人数の合計は、厚生年金保険(第1号)と同一の年金種別の基礎年金を併給している者の重複分を控除した数である。
4. 「旧共済組合」は、厚生年金保険に統合された時点で旧J R共済、旧N T T共済、旧J T共済又は旧農林共済の受給権が発生していた者をいう。
5. 「基礎あり」は、同一の年金種別の基礎年金の受給権を有する者をいう。
6. 新法基礎年金のうち、老齢基礎年金の受給資格期間を25年以上有するものは「老齢年金・25年以上」に、それ以外のものは「通算老齢年金・25年未満」に計上している。
7. 「基礎のみ」は、同一の年金種別の厚生年金保険(第1号)(旧共済組合を除く)の受給権を有しない基礎年金受給者をいう。
8. 「基礎のみ共済なし」は「基礎のみ」の受給者のうち、共済組合等の組合員等たる厚生年金保険の被保険者期間(平成27年9月以前の共済組合等の組合員等の期間を含む)を有しない受給者をいう。
9. 寡婦年金については、新法においても存続しているが、国民年金第1号被保険者であった夫の妻のみに対して適用され、基礎年金一律の給付ではないため、新法分も便宜上旧法拠出制に計上している。

○ 令和元年11月末の国民年金、厚生年金保険（第1号）及び福祉年金の受給者の年金総額は、49兆4千億円であり、前年同月に比べて、2千億円（0.4%）増加している。

注. 厚生年金保険（第1号）受給（権）者の年金総額は、老齢給付及び遺族年金（長期要件）については、平成27年9月以前の厚生年金保険被保険者期間及び平成27年10月以降の第1号厚生年金被保険者期間に係る年金総額であり、平成27年10月以降に受給権が発生した障害厚生年金及び遺族厚生年金（短期要件）については、共済組合等の組合員等たる厚生年金保険の被保険者期間（平成27年9月以前の共済組合等の組合員等の期間を含む）を含めて算出した年金総額である。

表3 制度別受給者年金総額

(単位：百万円)

	総数	老齢給付		障害年金	遺族給付	
		老齢年金 ・25年以上	通算老齢年金 ・25年未満		遺族年金	通算遺族年金
厚生年金保険（第1号）計	25,585,169	17,308,938	2,443,136	311,778	5,515,720	5,597
旧共済組合を除く	25,147,945	16,980,737	2,427,635	309,158	5,424,943	5,472
旧法	984,124	536,517	97,081	38,142	307,025	5,359
新法	24,121,484	16,422,513	2,330,171	268,813	5,099,986	・
(別掲)基礎年金	17,661,578	9,600,529	7,755,928	239,147	65,974	・
船員保険(旧法)	42,337	21,706	383	2,203	17,932	114
旧共済組合計	437,224	328,201	15,501	2,620	90,777	125
旧法	193,405	162,718	1,172	1,583	27,808	125
新法	243,820	165,484	14,329	1,038	62,969	・
(別掲)基礎年金	152,717	105,822	45,725	1,166	4	・
国民年金計	23,858,237	21,839,354	214,967	1,713,646	90,270	・
(再掲)基礎のみ共済なし・旧国年	5,044,717	3,503,676	105,048	1,408,921	27,072	・
旧法抛出处	354,350	233,999	80,431	35,876	4,044	・
新法基礎年金	23,503,887	21,605,356	134,536	1,677,770	86,225	・
(再掲)基礎のみ	5,486,698	4,021,415	24,858	1,410,427	29,998	・
(再掲)基礎のみ共済なし	4,690,367	3,269,678	24,617	1,373,045	23,028	・
福祉年金	13	13	・	・	・	・
合 計	49,443,419	39,148,305	2,658,103	2,025,424	5,605,989	5,597

注1. 厚生年金保険（第1号）受給者の年金総額は、老齢給付及び遺族年金（長期要件）については、平成27年9月以前の厚生年金保険被保険者期間及び平成27年10月以降の第1号厚生年金被保険者期間に係る年金総額であり、平成27年10月以降に受給権が発生した障害厚生年金及び遺族厚生年金（短期要件）については、共済組合等の組合員等たる厚生年金保険の被保険者期間（平成27年9月以前の共済組合等の組合員等の期間を含む）を含めて算出した年金総額である。

2. 年金総額には一部停止額を含む。

3. 「旧共済組合」は、厚生年金保険に統合された時点で旧J R共済、旧N T T共済、旧J T共済又は旧農林共済の受給権が発生していた者の当該年金の年金総額である。

4. 「基礎のみ」は、同一の年金種別の厚生年金保険（第1号）（旧共済組合を除く）の受給権を有しない基礎年金受給者の年金総額である。

5. 「基礎のみ共済なし」は「基礎のみ」の受給者のうち、共済組合等の組合員等たる厚生年金保険の被保険者期間（平成27年9月以前の共済組合等の組合員等の期間を含む）を有しない受給者の年金総額である。

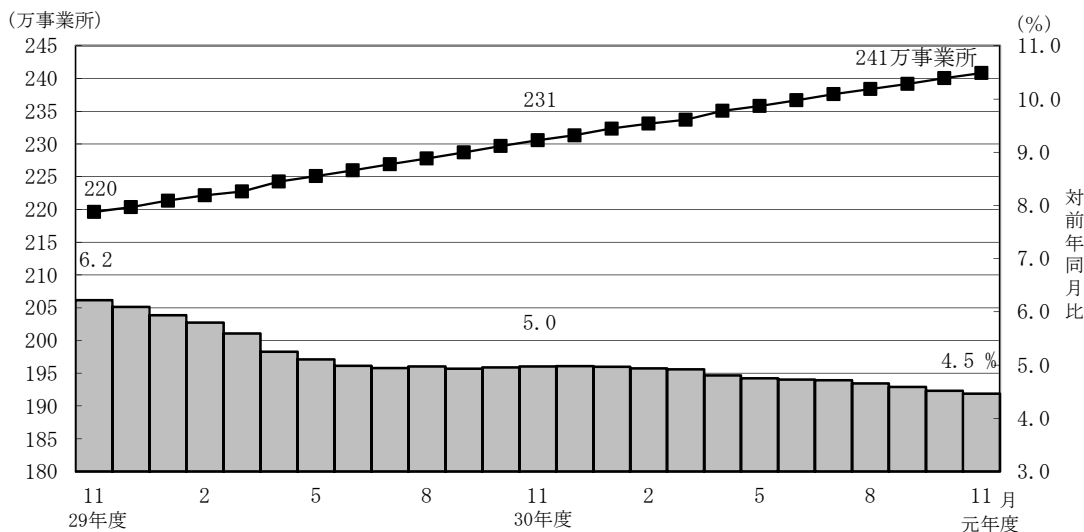
6. 寡婦年金については、新法においても存続しているが、国民年金第1号被保険者であった夫の妻のみに対して適用され、基礎年金一律の給付ではないため、新法分も便宜上旧法抛出处に計上している。

## 2. 厚生年金保険

### (1) 適用状況

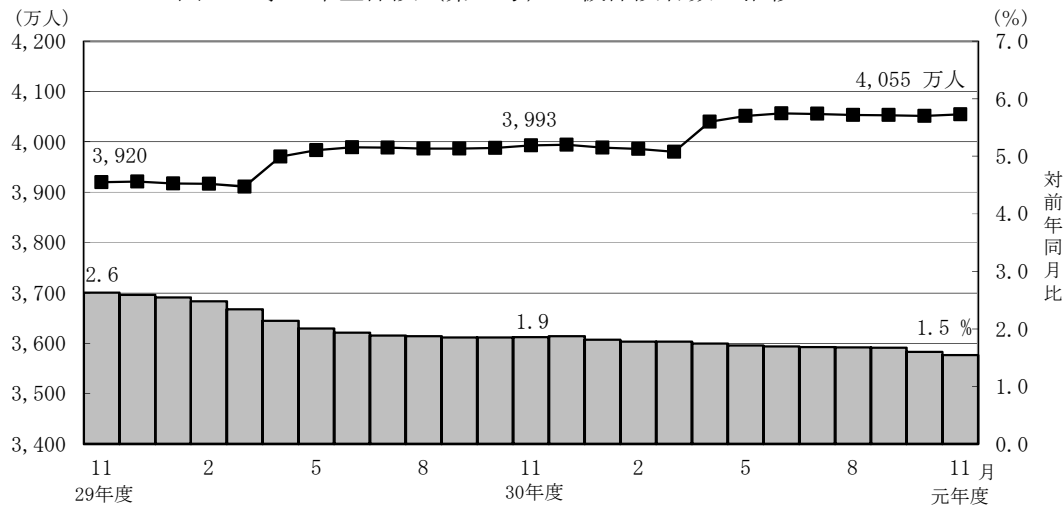
○ 令和元年11月末の厚生年金保険（第1号）の適用事業所数は241万事業所であり、前年同月に比べて10万事業所（4.5%）増加している。

図1 厚生年金保険（第1号）適用事業所数の推移



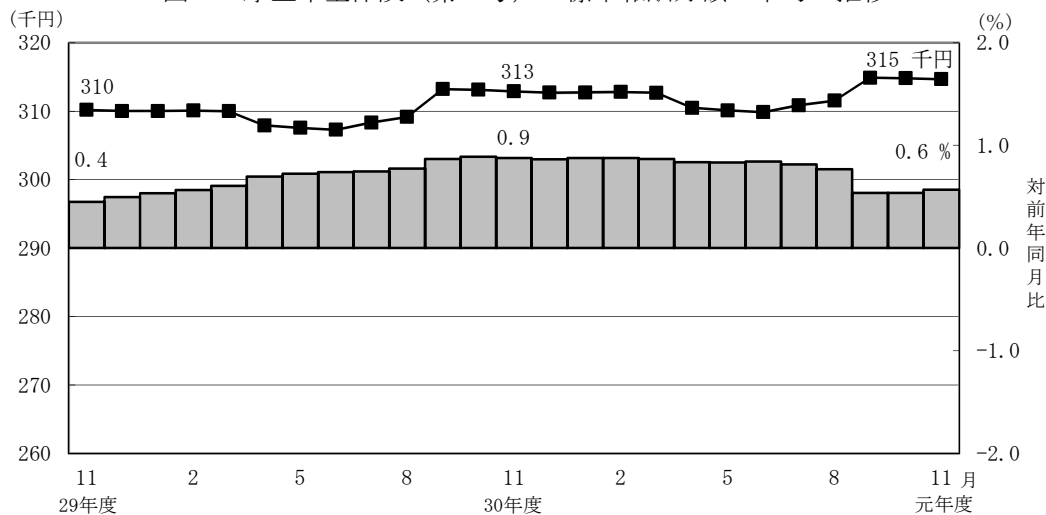
- 厚生年金保険（第1号）の被保険者数は4,055万人となっており、前年同月に比べて62万人（1.5%）増加している。内訳をみると、一般男子が2,495万人（対前年同月比22万人、0.9%増）、女子が1,555万人（対前年同月比40万人、2.6%増）、坑内員が5百人（対前年同月比47人、8.6%減）、船員が5万人（対前年同月比16人、0.0%増）である。

図2 厚生年金保険（第1号） 被保険者数の推移



- 厚生年金保険（第1号）被保険者の標準報酬月額の前平均は、31万4,673円となっており前年同月に比べて0.6%増加している。内訳をみると、一般男子は35万6,946円（対前年同月比0.5%増）、女子は24万6,522円（対前年同月比1.1%増）、坑内員は36万4,660円（対前年同月比2.9%増）、船員が40万8,271円（対前年同月比1.2%増）である。

図3 厚生年金保険（第1号） 標準報酬月額の前平均の推移

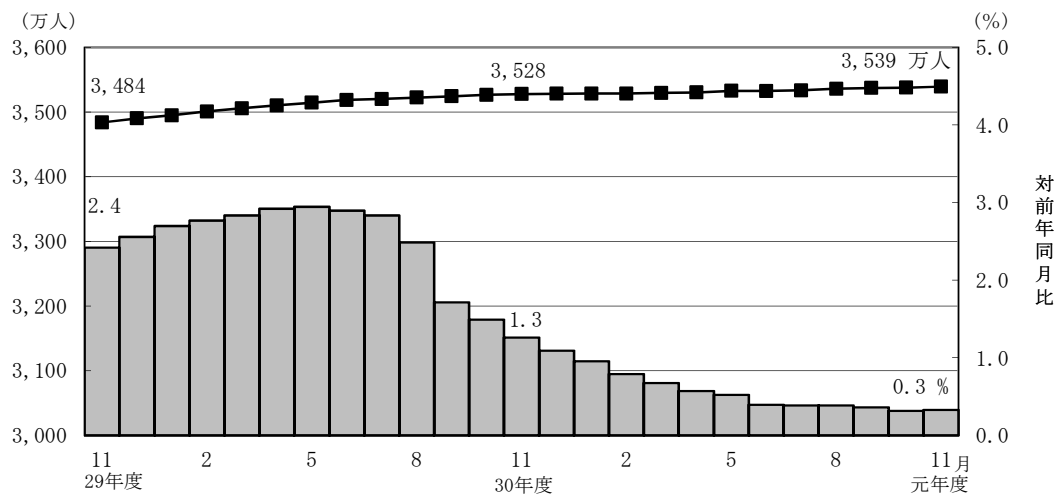


- 厚生年金保険（第1号）被保険者に係る賞与支給事業所数は4万事業所、賞与支給被保険者数は69万人、標準賞与額の前平均は33万6,884円となっている。

## (2) 給付状況

- 令和元年11月末の厚生年金保険（第1号）受給者数は3,539万人（旧法厚年分94万人、新法厚年分3,406万人、旧法船保分2万人、旧共済分37万人）で、前年同月に比べて12万人（0.3%）増加している。
- 老齢給付の受給者数は2,935万人（旧法厚年分59万人、新法厚年分2,846万人、旧法船保分9千人、旧共済分29万人）で、前年同月に比べて4万人（0.1%）増加している。
- 障害給付の受給者数は45万人（旧法厚年分3万人、新法厚年分41万人、旧法船保分1千人、旧共済分3千人）で、前年同月に比べて1万人（3.1%）増加している。
- 遺族給付の受給者数は560万人（旧法厚年分32万人、新法厚年分519万人、旧法船保分1万人、旧共済分8万人）で、前年同月に比べて7万人（1.2%）増加している。

図4 厚生年金保険（第1号） 受給者数の推移



- 令和元年11月末の厚生年金保険（第1号）の受給者に係る老齢年金の平均年金月額は、14万5,958円となっている。

- 令和元年11月末における失業給付との調整に該当する厚生年金保険（第1号）の受給権者数は4万人、高年齢雇用継続給付との併給調整に該当する受給権者数は21万人となっている。

表4 雇用保険の給付と厚生年金保険（第1号）の受給権者に係る老齢厚生年金との調整

	失 業 給 付								
	件数（人）			総停止年金額（千円）			平均停止月額（円）		
	計	老齢相当	通老相当 ・25年未満	計	老齢相当	通老相当 ・25年未満	計	老齢相当	通老相当 ・25年未満
令和元年 6月	42,313	27,191	15,122	26,590,555	23,669,927	2,920,628	52,369	72,542	16,095
7月	41,328	26,290	15,038	25,593,896	22,719,220	2,874,675	51,607	72,015	15,930
8月	40,985	25,822	15,163	25,306,833	22,406,788	2,900,045	51,455	72,312	15,938
9月	40,096	25,290	14,806	24,959,350	22,127,655	2,831,695	51,874	72,913	15,938
10月	38,040	23,695	14,345	23,513,559	20,768,014	2,745,545	51,511	73,039	15,949
11月	36,195	22,160	14,035	21,992,142	19,312,750	2,679,392	50,633	72,626	15,909

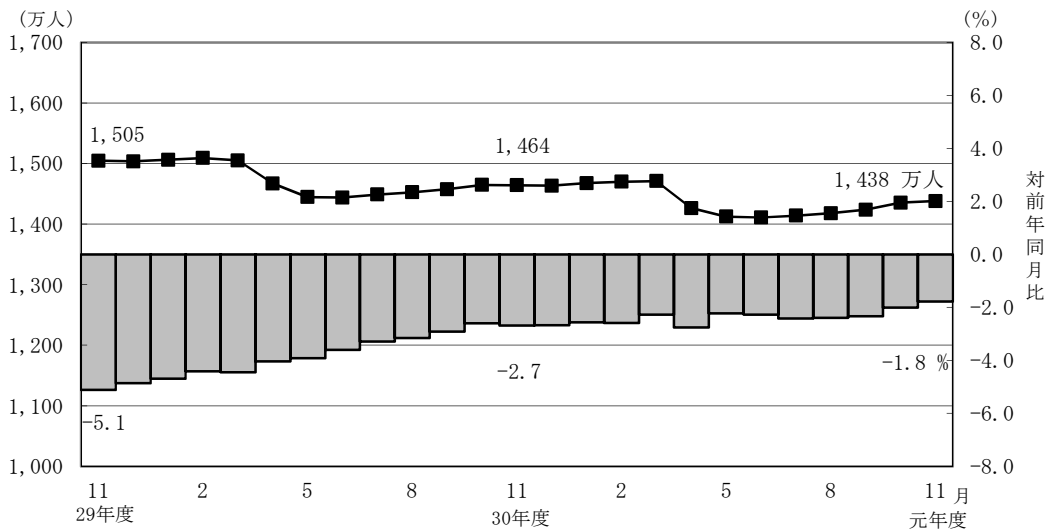
	高 年 齢 雇 用 継 続 給 付								
	件数（人）			高年齢雇用継続給付による停止総額（千円）			平均停止月額（円）		
	計	老齢相当	通老相当 ・25年未満	計	老齢相当	通老相当 ・25年未満	計	老齢相当	通老相当 ・25年未満
令和元年 6月	236,427	228,114	8,313	31,381,416	30,633,719	747,696	11,061	11,191	7,495
7月	235,692	227,617	8,075	31,357,751	30,626,442	731,309	11,087	11,213	7,547
8月	229,843	221,925	7,918	30,506,415	29,791,378	715,036	11,061	11,187	7,525
9月	222,929	215,397	7,532	29,762,798	29,073,875	688,923	11,126	11,248	7,622
10月	218,045	210,560	7,485	29,090,599	28,411,545	679,054	11,118	11,244	7,560
11月	212,364	204,740	7,624	28,261,961	27,575,370	686,591	11,090	11,224	7,505

### 3. 国民年金

#### (1) 適用状況

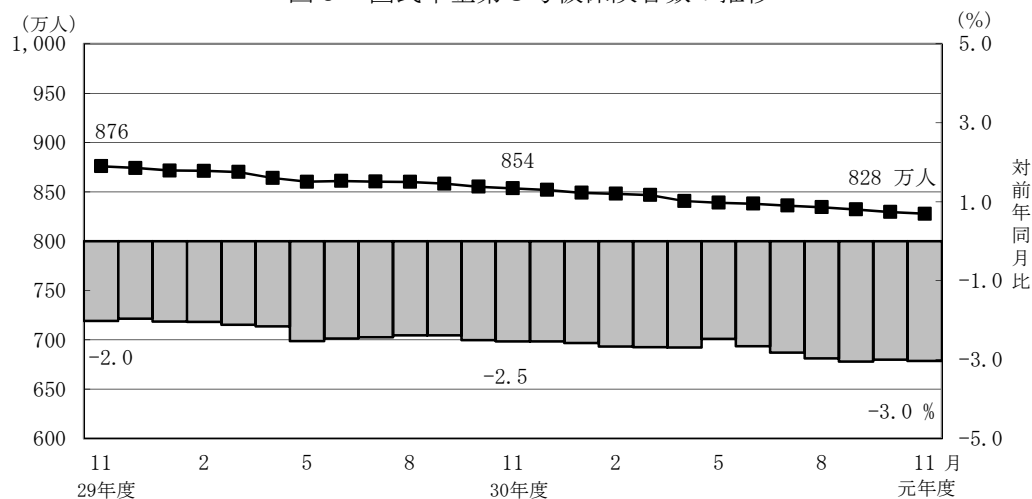
- 令和元年11月末の第1号被保険者数（任意加入被保険者を含む。）は、1,438万人となっており、前年同月に比べて26万人（1.8%）減少している。内訳をみると、男子は748万人（対前年同月比11万人、1.4%減）、女子は690万人（対前年同月比15万人、2.2%減）である。

図5 国民年金第1号被保険者数（任意加入を含む）の推移



- 第3号被保険者数は828万人となっており、前年同月に比べて26万人（3.0%）減少している。内訳をみると、男子は11万人（対前年同月比2千人、2.0%増）、女子は816万人（対前年同月比26万人、3.1%減）となっている。

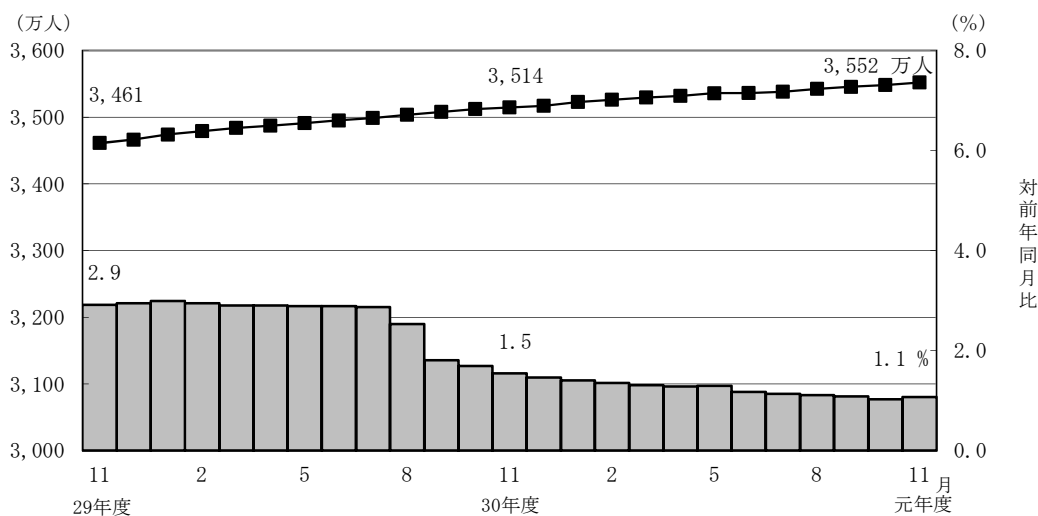
図6 国民年金第3号被保険者数の推移



## (2) 給付状況

- 令和元年11月末の国民年金受給者数は3,552万人（旧法拠出制88万人、基礎年金3,464万人）で、前年同月に比べて38万人（1.1%）増加している。
- 老齢給付の受給者数は3,345万人（旧法拠出制83万人、基礎年金3,262万人）で、前年同月に比べて34万人（1.0%）増加している。
- 障害給付の受給者数は198万人（旧法拠出制4万人、基礎年金194万人）で、前年同月に比べて3万人（1.8%）増加している。
- 遺族給付の受給者数は9万人（旧法拠出制9千人、基礎年金8万人）で、前年同月に比べて2千人（2.4%）減少している。

図7 国民年金受給者数の推移



- 国民年金の老齢年金・25年以上の受給者の平均年金月額は、令和元年11月末で5万5,983円となっている。  
老齢年金・25年以上の新規裁定者（受給者）の平均年金月額は、5万3,949円となっている。
- 旧法老齢年金受給権者及び同一の年金種別の厚生年金保険（第1号）（旧共済組合を除く）の受給権を有しない基礎年金の老齢給付の受給権者について繰上げ受給の状況を見ると、11月は新規裁定者1万3千人のうち繰上げ受給権者が1千人となっており、繰上げ受給率は5.6%である。なお、平成30年度新規裁定者の繰上げ受給率は6.6%となっている。

## 第1表 制度別適用状況

令和元年11月末現在

	事業所数	被保険者数(人)			標準報酬月額 の平均(円)
		総数	男子	女子	
厚生年金保険(第1号)	2,408,228	40,546,375	24,999,561	15,546,814	314,673
船員以外	2,403,949	40,493,420	24,946,606	15,546,814	314,550
一般男子	・	24,946,109	24,946,109	・	356,946
女子	・	15,546,814	・	15,546,814	246,522
坑内員	・	497	497	・	364,660
(再掲)短時間労働者	36,483	464,715	129,398	335,317	146,542
船員	4,279	52,955	52,955	・	408,271
国民年金	・	22,659,435	7,594,290	15,065,145	・
第1号	・	14,192,006	7,414,012	6,777,994	・
任意加入	・	189,983	67,077	122,906	・
第3号	・	8,277,446	113,201	8,164,245	・
合計	・	63,205,810	32,593,851	30,611,959	・

注1. 厚生年金保険(第1号)の被保険者のうち、坑内員及び船員は全員男子とみなした。

2. 短時間労働者のうち、強制加入の事業所数は30,741、被保険者数は456,863人、任意加入の事業所数は5,742、被保険者数は7,852人である。

## 賞与支払状況

令和元年11月末現在

	事業所数	被保険者数(人)			標準賞与額 の平均(円)
		総数	男子	女子	
厚生年金保険(第1号)	39,352	688,942	465,169	223,773	336,884
船員以外	39,321	688,437	464,664	223,773	336,566
一般男子	・	464,658	464,658	・	379,546
女子	・	223,773	・	223,773	247,316
坑内員	・	6	6	・	368,833
(再掲)短時間労働者	331	2,479	745	1,734	75,889
船員	31	505	505	・	771,608

注. 厚生年金保険(第1号)の被保険者のうち、坑内員及び船員は全員男子とみなした。



## 第2表 制度別年金受給者数

ア. 令和元年11月末現在

(単位:人)

	総数	老齢給付		障害年金	遺族給付	
		老齢年金 ・25年以上	通算老齢年金 ・25年未満		遺族年金	通算遺族年金
厚生年金保険(第1号)計	35,394,971	15,424,153	13,926,563	447,431	5,576,144	20,680
旧共済組合を除く	35,024,953	15,204,299	13,858,480	444,647	5,497,371	20,156
旧法	942,251	335,088	258,044	32,534	296,864	19,721
新法	34,061,702	14,861,703	13,599,326	411,073	5,189,600	・
(再掲)基礎あり	25,973,693	13,624,358	12,000,491	280,545	68,299	・
基礎または定額あり	25,748,416	13,715,746	12,032,670	・	・	・
基礎繰上げあり	1,968,768	567,313	1,401,455	・	・	・
基礎繰上げなし	23,779,648	13,148,433	10,631,215	・	・	・
基礎及び定額なし	2,712,613	1,145,957	1,566,656	・	・	・
船員保険(旧法)	21,000	7,508	1,110	1,040	10,907	435
旧共済組合計	370,018	219,854	68,083	2,784	78,773	524
旧法	104,341	76,455	2,470	1,102	23,790	524
新法	265,677	143,399	65,613	1,682	54,983	・
(再掲)基礎あり	206,021	142,216	62,394	1,407	4	・
国民年金計	35,518,920	32,509,143	937,520	1,981,942	90,315	・
(再掲)基礎のみ共済なし・旧国年	7,865,267	5,751,019	460,515	1,622,514	31,219	・
旧法抛出处	875,492	474,856	350,798	40,865	8,973	・
新法基礎年金	34,643,428	32,034,287	586,722	1,941,077	81,342	・
(再掲)基礎のみ	8,068,915	6,303,927	110,686	1,625,669	28,633	・
(再掲)基礎のみ共済なし	6,989,775	5,276,163	109,717	1,581,649	22,246	・
福祉年金	33	33	・	・	・	・
計	44,734,210	34,166,755	2,801,198	2,147,421	5,598,156	20,680

- 注1. 厚生年金保険(第1号)受給者とは、厚生年金保険受給者全体から、共済組合等の組合員等たる厚生年金保険の被保険者期間(平成27年9月以前の共済組合等の組合員等の期間を含む)のみの者を除き、さらに、障害厚生年金受給者及び短期要件分の遺族厚生年金受給者について、それぞれ初診日又は死亡日に共済組合等の組合員等であった者を除いた者をいう。
2. 新法老齢厚生年金(第1号)のうち、旧法の老齢年金に相当するものは「老齢年金・25年以上」に、それ以外のは「通算老齢年金・25年未満」に計上している。新法退職共済年金についても同様。
3. 人数の合計は、厚生年金保険(第1号)と同一の年金種別の基礎年金を併給している者の重複分を控除した数である。
4. 「旧共済組合」は、厚生年金保険に統合された時点で旧J R共済、旧N T T共済、旧J T共済又は旧農林共済の受給権が発生していた者をいう。
5. 「基礎あり」は、同一の年金種別の基礎年金の受給権を有する者をいう。
6. 新法基礎年金のうち、老齢基礎年金の受給資格期間を25年以上有するものは「老齢年金・25年以上」に、それ以外のは「通算老齢年金・25年未満」に計上している。
7. 「基礎のみ」は、同一の年金種別の厚生年金保険(第1号)(旧共済組合を除く)の受給権を有しない基礎年金受給者をいう。
8. 「基礎のみ共済なし」は「基礎のみ」の受給者のうち、共済組合等の組合員等たる厚生年金保険の被保険者期間(平成27年9月以前の共済組合等の組合員等の期間を含む)を有しない受給者をいう。
9. 寡婦年金については、新法においても存続しているが、第1号被保険者であった夫の妻のみに対して適用され、基礎年金一律の給付ではないため、新法分も便宜上旧法抛出处に計上している。

イ. 令和元年11月新規裁定

(単位:人)

	総数	老齢給付		障害年金	遺族給付	
		老齢年金 ・25年以上	通算老齢年金 ・25年未満		遺族年金	通算遺族年金
厚生年金保険(第1号)計	96,179	16,326	47,199	3,379	29,275	-
旧共済組合を除く	96,154	16,326	47,178	3,379	29,271	-
旧法	134	7	125	1	1	-
新法	96,017	16,318	47,051	3,378	29,270	・
(再掲)基礎あり	17,451	4,249	10,526	1,791	885	・
基礎または定額あり	14,997	4,451	10,546	・	・	・
基礎繰上げあり	3,329	1,392	1,937	・	・	・
基礎繰上げなし	11,668	3,059	8,609	・	・	・
基礎及び定額なし	48,372	11,867	36,505	・	・	・
船員保険(旧法)	3	1	2	-	-	-
旧共済組合計	25	-	21	-	4	-
旧法	2	-	1	-	1	-
新法	23	-	20	-	3	・
(再掲)基礎あり	6	-	6	-	-	・
国民年金計	36,823	23,081	5,118	7,568	1,056	・
(再掲)基礎のみ共済なし・旧国年	13,286	6,192	1,225	5,514	355	・
旧法抛出处	111	1	82	-	28	・
新法基礎年金	36,712	23,080	5,036	7,568	1,028	・
(再掲)基礎のみ	19,463	12,111	1,168	5,776	408	・
(再掲)基礎のみ共済なし	13,175	6,191	1,143	5,514	327	・
福祉年金	-	-	-	-	-	-
計	115,545	35,158	41,785	9,156	29,446	-

- 注1. 厚生年金保険(第1号)受給者とは、厚生年金保険受給者全体から、共済組合等の組合員等たる厚生年金保険の被保険者期間(平成27年9月以前の共済組合等の組合員等の期間を含む)のみの者を除き、さらに、障害厚生年金受給者及び短期要件分の遺族厚生年金受給者について、それぞれ初診日又は死亡日に共済組合等の組合員等であった者を除いた者をいう。
2. 新法老齢厚生年金(第1号)のうち、旧法の老齢年金に相当するものは「老齢年金・25年以上」に、それ以外のは「通算老齢年金・25年未満」に計上している。新法退職共済年金についても同様。
3. 人数の合計は、厚生年金保険(第1号)と同一の年金種別の基礎年金を併給している者の重複分を控除した数である。
4. 「旧共済組合」は、厚生年金保険に統合された時点で旧J R共済、旧N T T共済、旧J T共済又は旧農林共済の受給権が発生していた者をいう。
5. 「基礎あり」は、同一の年金種別の基礎年金の受給権を有する者をいう。
6. 新法基礎年金のうち、老齢基礎年金の受給資格期間を25年以上有するものは「老齢年金・25年以上」に、それ以外のは「通算老齢年金・25年未満」に計上している。
7. 「基礎のみ」は、同一の年金種別の厚生年金保険(第1号)(旧共済組合を除く)の受給権を有しない基礎年金受給者をいう。
8. 「基礎のみ共済なし」は「基礎のみ」の受給者のうち、共済組合等の組合員等たる厚生年金保険の被保険者期間(平成27年9月以前の共済組合等の組合員等の期間を含む)を有しない受給者をいう。
9. 寡婦年金については、新法においても存続しているが、第1号被保険者であった夫の妻のみに対して適用され、基礎年金一律の給付ではないため、新法分も便宜上旧法抛出处に計上している。

### 第3表 制度別受給者年金総額

令和元年11月末現在

(単位：百万円)

	総数	老齢給付		障害年金	遺族給付	
		老齢年金 ・25年以上	通算老齢年金 ・25年未満		遺族年金	通算遺族年金
厚生年金保険（第1号）計	25,585,169	17,308,938	2,443,136	311,778	5,515,720	5,597
旧共済組合を除く	25,147,945	16,980,737	2,427,635	309,158	5,424,943	5,472
旧法	984,124	536,517	97,081	38,142	307,025	5,359
新法	24,121,484	16,422,513	2,330,171	268,813	5,099,986	・
(別掲)基礎年金	17,661,578	9,600,529	7,755,928	239,147	65,974	・
船員保険(旧法)	42,337	21,706	383	2,203	17,932	114
旧共済組合計	437,224	328,201	15,501	2,620	90,777	125
旧法	193,405	162,718	1,172	1,583	27,808	125
新法	243,820	165,484	14,329	1,038	62,969	・
(別掲)基礎年金	152,717	105,822	45,725	1,166	4	・
国民年金計	23,858,237	21,839,354	214,967	1,713,646	90,270	・
(再掲)基礎のみ共済なし・旧国年	5,044,717	3,503,676	105,048	1,408,921	27,072	・
旧法拋出制	354,350	233,999	80,431	35,876	4,044	・
新法基礎年金	23,503,887	21,605,356	134,536	1,677,770	86,225	・
(再掲)基礎のみ	5,486,698	4,021,415	24,858	1,410,427	29,998	・
(再掲)基礎のみ共済なし	4,690,367	3,269,678	24,617	1,373,045	23,028	・
福祉年金	13	13	・	・	・	・
合計	49,443,419	39,148,305	2,658,103	2,025,424	5,605,989	5,597

- 注1. 厚生年金保険（第1号）受給者の年金総額は、老齢給付及び遺族年金（長期要件）については、平成27年9月以前の厚生年金保険被保険者期間及び平成27年10月以降の第1号厚生年金被保険者期間に係る年金総額であり、平成27年10月以降に受給権が発生した障害厚生年金及び遺族厚生年金（短期要件）については、共済組合等の組合員等たる厚生年金保険の被保険者期間（平成27年9月以前の共済組合等の組合員等の期間を含む）を含めて算出した年金総額である。
2. 年金総額には一部停止額を含む。
3. 「旧共済組合」は、厚生年金保険に統合された時点で旧JR共済、旧NTT共済、旧JT共済又は旧農林共済の受給権が発生していた者の当該年金の年金総額である。
4. 「基礎のみ」は、同一の年金種別の厚生年金保険（第1号）（旧共済組合を除く）の受給権を有しない基礎年金受給者の年金総額である。
5. 「基礎のみ共済なし」は「基礎のみ」の受給者のうち、共済組合等の組合員等たる厚生年金保険の被保険者期間（平成27年9月以前の共済組合等の組合員等の期間を含む）を有しない受給者の年金総額である。
6. 寡婦年金については、新法においても存続しているが、第1号被保険者であった夫の妻のみに対して適用され、基礎年金一律の給付ではないため、新法分も便宜上旧法拋出制に計上している。

## 第 4 表 制度別受給者平均年金月額

ア. 令和 元 年 11 月末現在

(単位：円)

	総 数	老齢給付		障害年金	遺族給付	
		老齢年金 ・25年以上	通算老齢年金 ・25年未満		遺族年金	通算遺族年金
厚生年金保険（第1号） 計	102,179	145,958	61,302	102,826	83,416	22,553
旧共済組合を除く	101,855	145,689	61,235	102,760	83,236	22,625
旧 法	87,037	133,427	31,352	97,699	86,186	22,644
新 法	102,224	145,918	61,805	102,974	82,954	.
基礎または定額あり	113,056	152,505	68,090	.	.	.
基礎繰上げあり	74,036	123,592	53,976	.	.	.
基礎繰上げなし	116,287	153,753	69,950	.	.	.
基礎及び定額なし	36,154	67,077	13,536	.	.	.
船員保険（旧法）	168,004	240,926	28,724	176,508	137,004	21,757
旧共済組合 計	132,863	164,512	74,940	113,322	96,036	19,811
旧 法	154,465	177,357	39,538	119,671	97,407	19,811
新 法	124,379	157,664	76,273	109,162	95,443	.
国民年金 計	55,975	55,983	19,108	72,052	83,292	.
（再掲）基礎のみ共済なし・旧国年	53,449	50,769	19,009	72,363	72,265	.
旧法抛出处	33,729	41,065	19,107	73,160	37,560	.
新法基礎年金	56,538	56,204	19,108	72,029	88,336	.
（再掲）基礎のみ	56,665	53,160	18,715	72,300	87,306	.
（再掲）基礎のみ共済なし	55,919	51,642	18,697	72,342	86,263	.
福祉年金	33,308	33,308	.	.	.	.
合 計	92,106	95,483	79,076	78,599	83,450	22,553

注. 平均年金月額には、基礎年金月額を含む。

イ. 令和 元 年 11 月新規裁定

(単位：円)

	総 数	老齢給付		障害年金	遺族給付	
		老齢年金 ・25年以上	通算老齢年金 ・25年未満		遺族年金	通算遺族年金
厚生年金保険（第1号） 計	51,421	75,419	20,664	97,223	82,340	-
旧共済組合を除く	51,429	75,419	20,665	97,223	82,345	-
旧 法	19,571	91,806	14,183	*	*	-
新 法	51,473	75,409	20,682	97,214	82,345	.
基礎または定額あり	73,545	132,124	48,821	.	.	.
基礎繰上げあり	74,177	103,753	52,923	.	.	.
基礎繰上げなし	73,365	145,034	47,899	.	.	.
基礎及び定額なし	22,754	54,137	12,553	.	.	.
船員保険（旧法）	55,696	*	*	-	-	-
旧共済組合 計	22,868	-	18,506	-	45,771	-
旧 法	*	-	*	-	*	-
新 法	21,047	-	19,348	-	32,372	.
国民年金 計	53,369	53,949	17,284	71,225	87,620	.
（再掲）基礎のみ共済なし・旧国年	58,876	54,948	17,938	70,778	83,780	.
旧法抛出处	19,635	*	14,508	-	34,159	.
新法基礎年金	53,471	53,950	17,330	71,225	89,076	.
（再掲）基礎のみ	60,171	58,126	18,257	70,887	89,175	.
（再掲）基礎のみ共済なし	59,207	54,952	18,184	70,778	88,029	.
福祉年金	-	-	.	.	.	.
合 計	52,863	64,066	16,334	80,606	82,695	-

注. 平均年金月額には、基礎年金月額を含む。

## 第5表 制度別年金受給権者数

ア. 令和元年11月末現在

(単位：人)

	総数	老齢給付		障害年金	遺族給付	
		老齢年金 ・25年以上	通算老齢年金 ・25年未満		遺族年金	通算遺族年金
厚生年金保険(第1号)計	37,370,091	16,060,592	14,724,920	639,153	5,918,473	26,953
旧共済組合を除く	36,983,798	15,838,143	14,651,330	634,357	5,833,589	26,379
旧法	1,007,412	335,553	259,313	56,978	329,728	25,840
新法	35,954,874	15,495,069	14,390,905	576,165	5,492,735	・
(再掲)基礎あり	26,993,713	13,930,344	12,580,715	342,138	140,516	・
基礎または定額あり	26,661,849	14,031,859	12,629,990	・	・	・
基礎繰上げあり	2,009,360	570,883	1,438,477	・	・	・
基礎繰上げなし	24,652,489	13,460,976	11,191,513	・	・	・
基礎及び定額なし	3,224,125	1,463,210	1,760,915	・	・	・
船員保険(旧法)	21,512	7,521	1,112	1,214	11,126	539
旧共済組合計	386,293	222,449	73,590	4,796	84,884	574
旧法	106,740	76,578	2,474	1,539	25,575	574
新法	279,553	145,871	71,116	3,257	59,309	・
(再掲)基礎あり	214,403	144,612	67,758	2,029	4	・
国民年金計	36,154,167	32,874,975	946,793	2,111,016	221,383	・
(再掲)基礎のみ共済なし・旧国年	8,056,270	5,809,077	463,838	1,718,923	64,432	・
旧法抛出处	908,110	495,182	352,364	44,044	16,520	・
新法基礎年金	35,246,057	32,379,793	594,429	2,066,972	204,863	・
(再掲)基礎のみ	8,252,344	6,350,709	112,454	1,724,834	64,347	・
(再掲)基礎のみ共済なし	7,148,160	5,313,895	111,474	1,674,879	47,912	・
福祉年金	442	442	・	・	・	・
合計	46,316,584	34,861,053	3,023,240	2,406,002	5,999,336	26,953

- 注1. 厚生年金保険(第1号)受給権者とは、厚生年金保険受給権者全体から、共済組合等の組合員等たる厚生年金保険の被保険者期間(平成27年9月以前の共済組合等の組合員等の期間を含む)のみの者を除き、さらに、障害厚生年金受給権者及び短期要件分の遺族厚生年金受給権者について、それぞれ初診日又は死亡日に共済組合等の組合員等であった者を除いた者をいう。
2. 新法老齢厚生年金(第1号)のうち、旧法の老齢年金に相当するものは「老齢年金・25年以上」に、それ以外のは「通算老齢年金・25年未満」に計上している。新法退職共済年金についても同様。
3. 人数の合計は、厚生年金保険(第1号)と同一の年金種別の基礎年金を併給している者の重複分を控除した数である。
4. 「旧共済組合」は、厚生年金保険に統合された時点で旧J R共済、旧N T T共済、旧J T共済又は旧農林共済の受給権が発生していた者をいう。
5. 「基礎あり」は、同一の年金種別の基礎年金の受給権を有する者をいう。
6. 新法基礎年金のうち、老齢基礎年金の受給資格期間を25年以上有するものは「老齢年金・25年以上」に、それ以外のは「通算老齢年金・25年未満」に計上している。
7. 「基礎のみ」は、同一の年金種別の厚生年金保険(第1号)(旧共済組合を除く)の受給権を有しない基礎年金受給権者をいう。
8. 「基礎のみ共済なし」は「基礎のみ」の受給権者のうち、共済組合等の組合員等たる厚生年金保険の被保険者期間(平成27年9月以前の共済組合等の組合員等の期間を含む)を有しない受給権者をいう。
9. 寡婦年金については、新法においても存続しているが、第1号被保険者であった夫の妻のみに対して適用され、基礎年金一律の給付ではないため、新法分も便宜上旧法抛出处に計上している。

イ. 令和元年11月新規裁定

(単位：人)

	総数	老齢給付		障害年金	遺族給付	
		老齢年金 ・25年以上	通算老齢年金 ・25年未満		遺族年金	通算遺族年金
厚生年金保険(第1号)計	106,437	21,088	51,211	3,399	30,739	-
旧共済組合を除く	106,407	21,088	51,186	3,399	30,734	-
旧法	134	7	125	1	1	-
新法	106,270	21,080	51,059	3,398	30,733	・
(再掲)基礎あり	18,458	4,319	10,587	1,796	1,756	・
基礎または定額あり	15,224	4,592	10,632	・	・	・
基礎繰上げあり	3,432	1,458	1,974	・	・	・
基礎繰上げなし	11,792	3,134	8,658	・	・	・
基礎及び定額なし	56,915	16,488	40,427	・	・	・
船員保険(旧法)	3	1	2	-	-	-
旧共済組合計	30	-	25	-	5	-
旧法	2	-	1	-	1	-
新法	28	-	24	-	4	・
(再掲)基礎あり	7	-	7	-	-	・
国民年金計	38,690	23,244	5,119	7,593	2,734	・
(再掲)基礎のみ共済なし・旧国年	13,737	6,236	1,225	5,519	757	・
旧法抛出处	207	1	82	-	124	・
新法基礎年金	38,483	23,243	5,037	7,593	2,610	・
(再掲)基礎のみ	20,025	12,206	1,168	5,797	854	・
(再掲)基礎のみ共済なし	13,530	6,235	1,143	5,519	633	・
福祉年金	-	-	-	-	-	-
合計	126,662	40,013	45,736	9,196	31,717	-

- 注1. 厚生年金保険(第1号)受給権者とは、厚生年金保険受給権者全体から、共済組合等の組合員等たる厚生年金保険の被保険者期間(平成27年9月以前の共済組合等の組合員等の期間を含む)のみの者を除き、さらに、障害厚生年金受給権者及び短期要件分の遺族厚生年金受給権者について、それぞれ初診日又は死亡日に共済組合等の組合員等であった者を除いた者をいう。
2. 新法老齢厚生年金(第1号)のうち、旧法の老齢年金に相当するものは「老齢年金・25年以上」に、それ以外のは「通算老齢年金・25年未満」に計上している。新法退職共済年金についても同様。
3. 人数の合計は、厚生年金保険(第1号)と同一の年金種別の基礎年金を併給している者の重複分を控除した数である。
4. 「旧共済組合」は、厚生年金保険に統合された時点で旧J R共済、旧N T T共済、旧J T共済又は旧農林共済の受給権が発生していた者をいう。
5. 「基礎あり」は、同一の年金種別の基礎年金の受給権を有する者をいう。
6. 新法基礎年金のうち、老齢基礎年金の受給資格期間を25年以上有するものは「老齢年金・25年以上」に、それ以外のは「通算老齢年金・25年未満」に計上している。
7. 「基礎のみ」は、同一の年金種別の厚生年金保険(第1号)(旧共済組合を除く)の受給権を有しない基礎年金受給権者をいう。
8. 「基礎のみ共済なし」は「基礎のみ」の受給権者のうち、共済組合等の組合員等たる厚生年金保険の被保険者期間(平成27年9月以前の共済組合等の組合員等の期間を含む)を有しない受給権者をいう。
9. 寡婦年金については、新法においても存続しているが、第1号被保険者であった夫の妻のみに対して適用され、基礎年金一律の給付ではないため、新法分も便宜上旧法抛出处に計上している。

## 第6表 制度別受給権者年金総額

令和元年11月末現在

(単位：百万円)

	総数	老齢給付		障害年金	遺族給付	
		老齢年金 ・25年以上	通算老齢年金 ・25年未満		遺族年金	通算遺族年金
厚生年金保険（第1号）計	26,568,584	17,846,702	2,582,513	466,112	5,666,019	7,238
旧共済組合を除く	26,122,660	17,516,664	2,565,980	461,891	5,571,024	7,102
旧法	1,044,433	537,281	97,399	64,518	338,272	6,962
新法	25,035,360	16,957,646	2,468,198	394,916	5,214,600	・
(別掲)基礎年金	18,256,658	9,789,009	8,080,114	278,142	109,393	・
船員保険(旧法)	42,867	21,736	383	2,457	18,151	140
旧共済組合計	445,924	330,038	16,533	4,221	94,996	136
旧法	195,844	162,909	1,174	2,104	29,521	136
新法	250,080	167,129	15,359	2,117	65,475	・
(別掲)基礎年金	158,234	107,427	49,179	1,624	4	・
国民年金計	24,247,622	22,044,759	217,068	1,818,654	167,140	・
(再掲)基礎のみ共済なし・旧国年	5,167,114	3,528,620	105,690	1,487,967	44,838	・
旧法抛出处	368,745	242,394	80,719	38,485	7,147	・
新法基礎年金	23,878,877	21,802,365	136,350	1,780,168	159,994	・
(再掲)基礎のみ	5,611,665	4,044,231	25,215	1,491,618	50,600	・
(再掲)基礎のみ共済なし	4,798,369	3,286,225	24,971	1,449,481	37,691	・
福祉年金	177	177	・	・	・	・
合計	50,816,382	39,891,638	2,799,581	2,284,766	5,833,160	7,238

- 注1. 厚生年金保険（第1号）受給権者の年金総額は、老齢給付及び遺族年金（長期要件）については、平成27年9月以前の厚生年金保険被保険者期間及び平成27年10月以降の第1号厚生年金被保険者期間に係る年金総額であり、平成27年10月以降に受給権が発生した障害厚生年金及び遺族厚生年金（短期要件）については、共済組合等の組合員等たる厚生年金保険の被保険者期間（平成27年9月以前の共済組合等の組合員等の期間を含む）を含めて算出した年金総額である。
2. 「旧共済組合」は、厚生年金保険に統合された時点で旧J R共済、旧N T T共済、旧J T共済又は旧農林共済の受給権が発生していた者の当該年金の年金総額である。
3. 「基礎のみ」は、同一の年金種別の厚生年金保険（第1号）（旧共済組合を除く）の受給権を有しない基礎年金受給権者の年金総額である。
4. 「基礎のみ共済なし」は「基礎のみ」の受給権者のうち、共済組合等の組合員等たる厚生年金保険の被保険者期間（平成27年9月以前の共済組合等の組合員等の期間を含む）を有しない受給権者の年金総額である。
5. 寡婦年金については、新法においても存続しているが、第1号被保険者であった夫の妻のみに対して適用され、基礎年金一律の給付ではないため、新法分も便宜上旧法抛出处に計上している。

## 第 7 表 制度別受給権者平均年金月額

ア. 令和元年11月末現在

(単位：円)

	総数	老齢給付		障害年金	遺族給付	
		老齢年金 ・25年以上	通算老齢年金 ・25年未満		遺族年金	通算遺族年金
厚生年金保険（第1号）計	100,311	143,950	60,622	97,248	81,319	22,378
旧共済組合を除く	99,997	143,670	60,552	97,216	81,145	22,435
旧法	86,396	133,432	31,300	94,361	85,493	22,452
新法	100,339	143,845	61,082	97,347	80,773	・
基礎または定額あり	111,743	151,435	67,645	・	・	・
基礎繰上げあり	73,584	123,552	53,753	・	・	・
基礎繰上げなし	114,853	152,617	69,431	・	・	・
基礎及び定額なし	39,900	71,060	14,007	・	・	・
船員保険（旧法）	166,058	240,835	28,699	168,687	135,950	21,586
旧共済組合計	130,332	163,882	74,412	101,563	93,264	19,786
旧法	152,898	177,280	39,551	113,927	96,191	19,786
新法	121,716	156,849	75,625	95,721	92,002	・
国民年金計	55,889	55,880	19,106	71,792	62,915	・
（再掲）基礎のみ共済なし・旧国年	53,448	50,619	18,988	72,137	57,991	・
旧法抛出处	33,838	40,792	19,090	72,816	36,050	・
新法基礎年金	56,458	56,111	19,115	71,770	65,082	・
（再掲）基礎のみ	56,667	53,068	18,686	72,066	65,531	・
（再掲）基礎のみ共済なし	55,939	51,535	18,667	72,119	65,557	・
福祉年金	33,308	33,308	・	・	・	・
合計	91,429	95,359	77,168	79,134	81,025	22,378

注. 平均年金月額には、基礎年金月額を含む。

イ. 令和元年11月新規裁定

(単位：円)

	総数	老齢給付		障害年金	遺族給付	
		老齢年金 ・25年以上	通算老齢年金 ・25年未満		遺族年金	通算遺族年金
厚生年金保険（第1号）計	51,649	77,025	20,567	97,099	80,996	-
旧共済組合を除く	51,657	77,025	20,568	97,099	81,002	-
旧法	19,571	91,806	14,183	*	*	-
新法	51,697	77,019	20,584	97,090	81,002	-
基礎または定額あり	74,111	132,756	48,783	・	・	・
基礎繰上げあり	74,772	104,264	52,989	・	・	・
基礎繰上げなし	73,919	146,011	47,824	・	・	・
基礎及び定額なし	27,168	61,495	13,167	・	・	・
船員保険（旧法）	55,696	*	*	・	・	-
旧共済組合計	22,237	-	18,184	-	42,500	-
旧法	*	-	*	-	*	-
新法	20,696	-	18,873	-	31,634	・
国民年金計	53,023	53,911	17,286	71,207	61,889	・
（再掲）基礎のみ共済なし・旧国年	58,288	54,876	17,938	70,773	60,668	・
旧法抛出处	23,704	*	14,508	-	29,708	・
新法基礎年金	53,181	53,912	17,332	71,207	63,418	・
（再掲）基礎のみ	59,779	58,073	18,257	70,868	65,679	・
（再掲）基礎のみ共済なし	58,817	54,880	18,184	70,773	66,733	・
福祉年金	-	-	・	・	・	・
合計	52,890	66,232	16,586	80,578	80,383	-

注. 平均年金月額には、基礎年金月額を含む。

第8表 障害等級別障害年金受給（権）者状況

令和元年11月末現在

	受給権者				受給者			
	件数	年金総額	(別掲) 基礎年金	平均年金月額	件数	年金総額	(別掲) 基礎年金	平均年金月額
厚生年金保険（第1号）計	639,153	466,112	279,766	97,248	447,431	311,778	240,312	102,826
職務／公務上を除く	638,265	464,268	279,696	97,134	446,626	309,997	240,252	102,668
1級	78,910	73,372	70,820	152,275	72,327	67,632	65,035	152,855
2級	281,458	187,876	208,876	117,469	232,544	147,274	175,218	115,566
3級	277,897	203,020	.	60,880	141,755	95,092	.	55,901
職務／公務上	888	1,844	70	179,659	805	1,781	60	190,587
国民年金計	2,111,016	1,818,654	.	71,792	1,981,942	1,713,646	.	72,052
1級	730,821	719,035	.	81,989	714,019	702,578	.	81,998
2級	1,380,195	1,099,619	.	66,393	1,267,923	1,011,068	.	66,452

注1. 厚生年金保険（第1号）受給（権）者とは、厚生年金保険受給（権）者全体から、共済組合等の組合員等たる厚生年金保険の被保険者期間（平成27年9月以前の共済組合等の組合員等の期間を含む）のみの者を除き、さらに、障害厚生年金受給（権）者及び短期要件分の遺族厚生年金受給（権）者について、それぞれ初診日又は死亡日に共済組合等の組合員等であった者を除いた者をいう。  
 2. 厚生年金保険（第1号）受給（権）者の年金総額における、平成27年10月以降に受給権が発生した障害厚生年金については、共済組合等の組合員等たる厚生年金保険の被保険者期間（平成27年9月以前の共済組合等の組合員等の期間を含む）を含めて算出している。  
 3. 平均年金月額には、基礎年金月額を含む。

令和元年11月新規裁定

	受給権者				受給者			
	件数	年金総額	(別掲) 基礎年金	平均年金月額	件数	年金総額	(別掲) 基礎年金	平均年金月額
厚生年金保険（第1号）計	3,399	2,404	1,557	97,099	3,379	2,388	1,554	97,223
職務／公務上を除く	3,399	2,404	1,557	97,099	3,379	2,388	1,554	97,223
1級	308	311	312	168,599	308	311	312	168,599
2級	1,488	968	1,244	123,914	1,485	966	1,242	123,891
3級	1,603	1,125	.	58,470	1,586	1,111	.	58,392
職務／公務上	-	-	-	-	-	-	-	-
国民年金計	7,593	6,488	.	71,207	7,568	6,468	.	71,225
1級	1,612	1,597	.	82,572	1,611	1,596	.	82,573
2級	5,981	4,891	.	68,144	5,957	4,872	.	68,156

注1. 厚生年金保険（第1号）受給（権）者とは、厚生年金保険受給（権）者全体から、共済組合等の組合員等たる厚生年金保険の被保険者期間（平成27年9月以前の共済組合等の組合員等の期間を含む）のみの者を除き、さらに、障害厚生年金受給（権）者及び短期要件分の遺族厚生年金受給（権）者について、それぞれ初診日又は死亡日に共済組合等の組合員等であった者を除いた者をいう。  
 2. 厚生年金保険（第1号）受給（権）者の年金総額における、平成27年10月以降に受給権が発生した障害厚生年金については、共済組合等の組合員等たる厚生年金保険の被保険者期間（平成27年9月以前の共済組合等の組合員等の期間を含む）を含めて算出している。  
 3. 平均年金月額には、基礎年金月額を含む。

第1表 厚生年金保険（第1号） 都道府県別適用状況、標準報酬月額、賞与支払状況

都道府県別	事業所数					船舶所 有者数	被保険者数										標準報酬月額の平均														
							合計					船員を除く合計					一般男子					女子					坑内員				
	(再掲)育児休業等あり		(再掲)短時間労働者 強制的加入 任意加入				(再掲)高齢任意	(再掲)任意休業等	(再掲)高齢任意	(再掲)短時間労働者 強制的加入 任意加入		(再掲)高齢任意	(再掲)短時間労働者 強制的加入 任意加入		一般男子	女子	坑内員	船員	(再掲)高齢任意		(再掲)短時間労働者 強制的加入 任意加入			一般男子	女子	坑内員	船員				
	円	円	円	円	円		円	円	円	円	円	円	円	円	円	円	円	円	円	円	円	円	円	円	円	円	円	円			
令和元	2,362,264	99,150	35,624	30,552	5,072	4,225	40,567,486	476	311,896	40,514,872	476	446,648	439,624	7,024	25,005,280	15,509,068	524	52,614	309,859	224,529	309,739	144,763	144,499	161,297	351,665	242,141	359,855	401,931			
7月	2,371,693	101,743	35,850	30,570	5,280	4,218	40,558,925	490	323,856	40,506,324	490	450,654	443,354	7,300	24,993,190	15,512,613	521	52,601	310,858	220,253	310,743	145,134	144,876	160,800	352,845	242,909	360,860	399,416			
8月	2,379,567	104,452	35,985	30,585	5,400	4,262	40,535,911	502	337,683	40,482,470	502	454,384	446,895	7,489	24,973,660	15,508,290	520	53,441	311,531	218,036	311,413	145,421	145,156	161,285	353,643	243,405	362,154	400,878			
9月	2,387,468	106,472	36,134	30,614	5,520	4,315	40,533,509	509	347,757	40,479,780	509	457,445	449,855	7,590	24,961,784	15,517,481	515	53,729	314,897	221,230	314,775	147,036	146,750	163,965	357,115	246,664	367,087	406,935			
10月	2,396,273	108,773	36,360	30,715	5,645	4,303	40,515,142	514	359,822	40,461,424	514	462,205	454,397	7,808	24,937,041	15,523,884	499	53,718	314,807	219,459	314,684	146,698	146,414	163,233	357,066	246,603	366,966	407,296			
11月	2,403,949	111,808	36,483	30,741	5,742	4,279	40,546,375	509	376,039	40,493,420	509	464,715	456,863	7,852	24,946,109	15,546,814	497	52,955	314,673	221,375	314,550	146,542	146,259	162,981	356,946	246,522	364,660	408,271			
北海道	102,207	3,009	1,605	1,379	226	288	1,287,665	27	7,425	1,285,084	27	9,316	9,091	225	782,396	502,562	126	2,581	278,132	250,815	277,825	145,202	145,300	141,227	311,276	225,720	396,270	431,061			
青森	19,457	996	304	270	34	112	300,304	5	2,037	299,344	5	3,470	3,349	121	169,291	130,052	1	960	244,895	267,600	244,463	124,295	123,691	140,992	278,150	200,612	*	379,700			
岩手	19,566	1,043	407	340	67	42	295,742	-	2,002	295,264	-	2,359	2,261	98	171,550	123,914	-	478	251,156	-	250,787	130,801	129,488	161,102	283,446	205,626	-	479,038			
宮城	41,032	1,778	866	756	110	111	572,211	2	3,985	570,998	2	4,521	4,390	131	359,816	211,178	4	1,213	283,376	*	283,056	136,776	135,653	174,397	319,423	221,093	267,500	433,763			
秋田	16,228	725	467	412	55	34	232,391	-	1,557	232,242	-	1,173	1,117	56	131,630	100,610	2	149	245,738	-	245,697	123,093	122,451	135,893	277,012	204,724	*	309,691			
山形	19,335	1,037	371	322	49	37	280,457	-	2,189	280,319	-	1,378	1,331	47	161,565	118,725	29	138	256,322	-	256,307	136,280	136,014	143,830	291,462	208,437	378,621	287,377			
福島	36,118	1,545	597	522	75	64	487,093	4	3,853	486,550	4	2,790	2,648	142	284,834	201,713	3	543	269,417	307,500	269,277	133,438	131,789	164,197	306,249	217,069	326,667	394,475			
茨城	40,695	1,801	928	831	97	41	573,053	9	4,430	572,258	9	7,158	7,020	138	354,143	218,114	1	795	295,916	388,222	295,759	142,440	142,114	159,058	334,052	233,584	*	408,918			
栃木	31,248	1,289	372	311	61	-	423,129	5	3,062	423,129	5	2,442	2,389	53	261,616	161,504	9	-	295,871	118,400	295,871	138,358	138,160	147,283	334,246	233,705	367,778	-			
群馬	34,951	1,578	594	548	46	-	500,282	1	3,629	500,282	1	2,591	2,507	84	311,763	188,519	-	-	292,009	*	292,009	132,235	131,759	146,452	329,839	229,447	-	-			
埼玉県	102,542	3,563	1,222	1,069	153	2	1,285,387	55	9,257	1,285,384	55	18,386	18,191	195	809,305	476,059	20	3	310,236	223,745	310,236	138,946	138,635	167,959	349,740	243,078	306,000	373,333			
千葉県	82,930	2,773	1,187	1,032	155	94	1,029,213	26	8,042	1,028,080	26	30,351	30,079	272	604,651	423,427	2	1,133	303,373	263,462	303,399	140,391	140,208	160,676	345,288	243,580	*	280,700			
東京都	430,241	25,111	6,819	5,192	1,627	175	11,949,203	140	137,515	11,943,507	140	180,762	178,414	2,348	7,352,627	4,590,737	143	5,696	352,087	218,786	352,025	153,342	152,981	180,825	399,955	275,522	360,990	434,588			
神奈川県	139,163	5,087	1,571	1,274	297	116	1,950,603	43	15,311	1,948,142	43	27,760	27,300	460	1,290,487	657,641	14	2,661	339,749	248,047	339,604	156,766	156,551	169,539	377,755	264,739	392,857	453,918			
新潟	40,158	2,132	619	509	110	40	686,337	1	6,412	685,886	1	6,072	5,916	156	423,461	262,424	1	451	281,343	*	281,271	126,950	126,414	147,282	320,259	218,359	*	391,135			
富山県	19,561	1,185	326	257	69	32	343,554	2	2,933	343,342	2	1,835	1,739	96	214,769	128,573	-	212	297,670	*	297,625	130,403	128,408	166,542	338,422	229,477	-	371,292			
石川県	22,947	1,218	366	313	53	111	321,475	-	2,875	320,924	-	2,119	2,021	98	191,108	129,815	1	551	284,109	-	284,080	134,969	134,071	153,490	324,573	224,467	*	300,798			
福井県	16,611	947	322	293	29	89	223,656	2	2,126	223,237	2	1,486	1,406	80	128,612	94,625	-	419	279,742	*	279,815	129,047	129,791	115,975	323,482	220,464	-	240,974			
山梨県	15,791	694	538	490	48	-	185,506	2	1,502	185,506	2	1,561	1,495	66	111,705	73,800	1	-	289,871	*	289,871	148,729	148,437	155,333	331,727	226,519	*	-			
長野県	38,219	1,781	751	676	75	-	546,992	-	4,684	546,992	-	4,630	4,529	101	330,872	216,120	-	-	289,123	-	289,123	130,212	129,776	149,762	330,873	225,206	*	-			
岐阜県	36,597	1,499	646	587	59	-	522,357	5	4,143	522,357	5	6,042	5,968	74	323,490	198,814	53	-	293,446	313,200	293,446	125,617	125,490	135,865	336,787	222,909	357,321	-			
静岡県	65,751	2,939	869	742	127	81	992,798	5	7,645	991,542	5	5,700	5,564	136	625,221	366,321	-	1,256	304,325	198,800	304,163	146,130	145,855	157,382	345,433	233,725	-	432,242			
愛知県	137,074	6,278	1,661	1,417	244	67	2,524,080	17	21,478	2,523,153	17	21,978	21,666	312	1,714,007	809,145	1	927	331,448	259,882	331,420	140,644	140,554	146,878	371,375	246,783	*	408,263			
三重県	28,535	1,265	366	303	63	67	387,500	4	3,289	386,705	4	2,846	2,782	64	231,584	155,120	1	795	297,048	126,500	296,777	145,799	145,253	169,531	339,149	233,520	*	428,609			
滋賀県	20,613	1,014	345	301	44	-	282,972	1	2,547	282,972	1	1,714	1,676	38	171,867	111,105	-	-	299,720	*	299,720	142,684	142,452	152,895	342,973	232,812	-	-			
京都府	51,623	2,084	614	477	137	19	696,899	10	6,402	696,824	10	6,978	6,806	172	426,327	270,497	-	75	312,508	173,600	312,508	155,854	156,212	141,698	353,685	247,610	-	310,987			
大阪府	199,464	8,841	2,016	1,557	459	116	3,547,985	57	33,414	3,545,316	57	40,405	39,775	630	2,239,815	1,305,490	11	2,669	328,434	210,105	328,355	146,167	145,846	166,435	369,625	257,549	440,364	432,424			
兵庫県	87,228	3,587	1,144	974	170	253	1,191,048	9	10,109	1,188,038	9	10,885	10,668	217	731,776	456,257	5	3,010	310,194	184,222	309,891	148,274	148,115	156,111	349,916	245,695	294,000	430,021			
奈良県	17,673	636	317	281	36	-	196,111	7	1,590	196,111	7	1,581	1,545	36	114,538	81,572	1	-	289,635	170,286	289,635	154,483	154,531	152,444	324,370	240,858	*	-			
和歌山県	16,005	615	236	210	26	42	189,724	4	1,441	189,331	4	2,424	2,396	28	111,248	78,083	-	393	275,720	272,500	275,557	132,683	132,543	144,714	312,265	223,258	-	354,214			
鳥取県	10,187	658	147	112	35	48	136,512	-	1,558	135,891	-	898	860	38	74,938	60,952	1	621	252,698	-	251,588	127,548	127,128	137,053	284,408	211,232	*	495,710			
島根県	12,635	774	247	204	43	81	171,394	-	1,715	170,513	-	2,255	2,219	36	96,891	73,618	4	881	258,412	-	257,885	149,288	149,337	146,278	292,796	211,936	289,000	360,529			
岡山県	37,774	1,823	524	444	80	108	496,120	3	5,056	494,841	3	3,748	3,631	117	282,708	212,110	23	1,279	279,617	1											



第1表(続) 厚生年金保険(第1号) 都道府県別適用状況、標準報酬月額、賞与支払状況

都道府県別	賞与支払状況																							
	事業所数				船舶所 有者数	被保険者数								標準賞与額の平均										
						合計	船員を除く合計				一般男子	女子	坑内員	船員	平均	船員を除く平均				一般男子	女子	坑内員	船員	
	(再掲) 短時間労働者		(再掲) 短時間労働者		(再掲) 短時間労働者		(再掲) 短時間労働者																	
強制加入	任意加入	強制加入	任意加入	強制加入	任意加入	強制加入	任意加入	強制加入	任意加入	強制加入	任意加入	強制加入	任意加入	強制加入	任意加入	強制加入	任意加入	強制加入	任意加入	強制加入	任意加入	強制加入	任意加入	
令和元 年	167,678	4,089	3,619	470	308	9,393,043	9,388,655	58,588	57,551	1,037	6,007,824	3,380,703	128	4,388	576,986	576,986	98,671	97,869	143,176	684,561	385,769	602,156	611,463	
6月	417,870	5,052	4,222	830	1,036	13,974,715	13,955,014	63,879	62,421	1,458	8,891,544	5,063,321	149	19,701	453,032	452,912	85,395	84,126	139,711	535,726	307,484	504,698	538,033	
8月	273,266	1,171	923	248	472	3,599,525	3,595,778	31,287	30,956	331	2,372,365	1,223,272	141	3,747	267,992	267,887	43,582	42,698	126,208	300,288	205,059	189,177	368,453	
9月	72,770	496	425	71	31	1,037,252	1,036,874	4,411	4,313	98	674,465	362,409	-	378	278,854	278,854	54,156	51,703	162,082	317,101	207,701	-	249,011	
10月	48,968	392	333	59	30	868,156	867,799	2,988	2,888	100	560,752	307,050	△ 3	357	262,173	262,209	145,053	146,591	100,630	297,973	196,894	250,000	175,311	
11月	39,321	331	279	52	31	688,942	688,437	2,479	2,409	70	464,658	223,773	6	505	336,884	336,566	75,889	71,931	212,100	379,546	247,316	368,833	771,608	
北海道	5,386	23	18	5	2	90,257	90,243	116	104	12	58,655	31,588	-	14	120,855	120,848	31,207	25,433	81,250	139,016	87,113	-	164,286	
青森	265	1	1	-	-	7,300	7,300	1,002	1,002	-	2,965	4,335	-	-	205,541	205,541	81,466	81,466	-	313,188	131,914	-	-	
岩手	244	2	1	1	-	5,202	5,202	59	58	1	2,978	2,224	-	-	220,105	220,105	13,966	12,828	*	299,129	114,290	-	-	
宮城	568	5	5	-	-	9,197	9,197	9	9	-	6,612	2,585	-	-	191,650	191,650	30,889	30,889	-	201,363	166,807	-	-	
秋田	195	1	-	1	-	3,365	3,365	1	-	1	2,078	1,287	-	-	261,982	261,982	*	*	*	293,542	211,025	-	-	
山形	229	1	1	-	-	3,382	3,382	4	4	-	1,533	1,849	-	-	232,204	232,204	24,000	24,000	-	274,395	197,224	-	-	
福島	442	2	2	-	-	5,380	5,380	3	3	-	3,749	1,631	-	-	329,327	329,327	231,000	231,000	-	374,678	225,082	-	-	
茨城	571	4	4	-	-	7,401	7,401	4	4	-	4,894	2,507	-	-	345,747	345,747	118,000	118,000	-	400,220	239,408	-	-	
栃木	319	1	1	-	-	3,989	3,989	1	1	-	2,854	1,135	-	-	334,991	334,991	*	*	-	367,419	253,450	-	-	
群馬	448	4	2	2	-	5,910	5,910	18	17	1	3,795	2,115	-	-	337,864	337,864	47,611	49,588	*	390,194	243,966	-	-	
埼玉県	1,306	14	13	1	-	16,499	16,499	47	46	1	11,817	4,682	-	-	304,636	304,636	62,702	56,739	*	330,706	238,835	-	-	
千葉県	975	10	9	1	-	10,636	10,636	55	54	1	7,003	3,633	-	-	310,251	310,251	49,782	41,444	*	348,468	236,584	-	-	
東京都	7,789	127	108	19	1	215,612	215,560	804	777	27	150,716	64,841	3	52	451,491	451,510	82,432	74,891	299,444	501,878	334,437	434,000	374,231	
神奈川県	1,645	13	8	5	3	19,719	19,517	15	8	7	13,425	6,092	-	202	368,126	360,366	168,933	242,250	85,143	410,249	250,440	-	1,117,851	
新潟	658	2	2	-	-	8,222	8,222	-	-	-	5,460	2,761	1	-	285,537	285,537	-	-	-	320,223	217,030	*	-	
富山	292	-	-	-	-	3,131	3,131	-	-	-	2,080	1,051	-	-	310,531	310,531	-	-	-	359,159	214,295	-	-	
石川	313	4	4	-	-	4,353	4,353	22	22	-	2,468	1,885	-	-	242,746	242,746	20,500	20,500	-	299,106	168,956	-	-	
福井	246	1	1	-	1	2,532	2,515	1	1	-	1,536	979	-	17	230,972	228,917	*	*	-	267,711	168,052	-	535,000	
山梨	260	1	-	1	-	2,279	2,279	2	-	2	1,364	915	-	-	257,358	257,358	*	*	*	310,024	178,847	-	-	
長野	577	2	2	-	-	8,118	8,118	2	2	-	5,766	2,352	-	-	375,406	375,406	*	*	-	423,250	258,115	-	-	
岐阜	514	2	2	-	-	11,009	11,009	9	9	-	8,472	2,537	-	-	554,194	554,194	28,778	28,778	-	627,847	308,239	-	-	
静岡県	984	6	6	-	1	12,857	12,848	7	7	-	8,609	4,239	-	9	354,189	353,386	263,286	263,286	-	400,595	257,509	-	1,500,000	
愛知県	2,044	13	13	-	-	41,664	41,664	34	34	-	32,001	9,663	-	-	306,431	306,431	153,441	153,441	-	316,583	272,812	-	-	
三重	417	1	-	1	-	3,357	3,357	1	-	1	2,401	956	-	-	288,621	288,621	*	-	*	315,881	220,157	-	-	
滋賀	303	1	1	-	-	4,163	4,163	18	18	-	2,984	1,179	-	-	305,443	305,443	42,778	42,778	-	332,781	236,254	-	-	
京都府	689	2	2	-	-	9,754	9,754	6	6	-	6,607	3,147	-	-	299,544	299,544	△ 122,000	△ 122,000	-	340,473	213,615	-	-	
大阪府	2,950	39	33	6	1	62,605	62,596	139	131	8	39,912	22,683	1	9	390,897	390,922	62,417	49,351	276,375	439,167	306,038	*	212,778	
兵庫県	1,175	9	7	2	1	19,783	19,775	6	5	1	13,069	6,706	-	8	363,468	363,367	192,333	189,600	*	392,330	306,924	-	612,250	
奈良	213	-	-	-	-	4,449	4,449	-	-	-	2,815	1,634	-	-	279,551	279,551	-	-	-	332,917	187,613	-	-	
和歌山	217	-	-	-	1	2,559	2,554	-	-	-	1,768	786	-	5	298,741	296,827	-	-	-	333,680	213,930	-	1,276,400	
鳥取	133	-	-	-	-	1,253	1,253	-	-	-	914	339	-	-	301,105	301,105	-	-	-	314,583	264,764	-	-	
島根	186	4	2	2	-	1,823	1,823	3	1	2	1,100	723	-	-	290,351	290,351	35,000	*	*	350,239	199,234	-	-	
岡山	492	2	1	1	2	7,480	7,471	4	3	1	4,867	2,603	1	9	265,613	265,476	107,000	92,667	*	311,172	179,906	*	379,889	
広島	856	4	3	1	2	10,696	10,686	8	7	1	6,981	3,705	-	10	361,297	361,339	91,500	96,000	*	412,712	264,541	-	315,800	
山口	324	6	5	1	-	3,693	3,693	12	11	1	2,045	1,648	-	-	294,059	294,059	172,000	151,273	*	334,845	243,447	-	-	
徳島	122	-	-	-	1	1,601	1,598	-	-	-	939	659	-	3	209,672	209,183	-	-	-	221,441	191,718	-	470,000	
香川県	236	1	1	-	2	2,518	2,514	-	-	-	1,702	812	-	4	292,867	292,843	-	-	-	332,603	209,504	-	307,500	
愛媛	336	6	6	-	2	3,200	3,194	△ 40	△ 40	-	2,209	985	-	6	283,425	282,754	6,500	6,500	-	301,894	239,831	-	660,667	
高松	149	-	-	-	-	1,629	1,629	△ 1	△ 1	-	1,084	545	-	-	435,640	435,640	*	*	-	491,641	324,255	-	-	
福岡	1,576	6	5	1	2	20,844	20,814	7	6	1	13,938	6,876	-	30	269,575	269,465	108,000	66,000	*	284,817	238,347	-	345,267	
佐賀	259	2	2	-	2	3,347	3,341	4	4	-	2,248	1,093	-	6	304,884	305,113	50,500	50,500	-	347,532	217,870	-	177,500	
長崎	322	1	1	-	4	3,455	3,421	1	1	-	2,208	1,213	-	34	298,710	295,471	*	*	-	331,242	230,359	-	624,529	
熊本	469	3	3	-	-	5,478	5,478	21	21	-	3,085	2,393	-	-	214,921	214,921	90,857	90,857	-	257,159	160,468	-	-	
大分	333	-	-	-	1	3,195	3,190	-	-	-	2,175	1,015	-	5	287,869	287,477	-	-	-	309,757	239,736	-	538,000	
宮崎	337	1	1	-	-	3,648	3,648	67	67	-	2,197	1,451	-	-	171,913	171,913	5,000	5,000	-	219,185	100,337	-	-	
鹿児島	468	1	1	-	1	5,616	5,550																	

第2表 厚生年金保険（第1号） 標準報酬月額別被保険者数

標準報酬月額	合 計		船員を除く合計		一般男子	女 子	坑内員	船 員
		割合(%)		割合(%)				
万円								
総 計	40,546,375	100.00	40,493,420	100.00	24,946,109	15,546,814	497	52,955
8.8	242,556	0.60	242,317	0.60	128,045	114,272	-	239
9.8	240,351	0.59	240,149	0.59	125,847	114,301	1	202
10.4	90,794	0.22	90,719	0.22	24,344	66,375	-	75
11.0	151,976	0.37	151,906	0.38	39,973	111,933	-	70
11.8	256,754	0.63	256,591	0.63	70,679	185,909	3	163
小 計	982,431	2.42	981,682	2.42	388,888	592,790	4	749
12.6	306,063	0.75	305,999	0.76	71,042	234,957	-	64
13.4	433,328	1.07	433,188	1.07	105,465	327,722	1	140
14.2	553,970	1.37	553,827	1.37	135,606	418,221	-	143
15.0	892,464	2.20	891,626	2.20	275,799	615,825	2	838
16.0	1,009,045	2.49	1,008,145	2.49	286,378	721,763	4	900
小 計	3,194,870	7.88	3,192,785	7.88	874,290	2,318,488	7	2,085
17.0	1,113,616	2.75	1,113,379	2.75	340,140	773,237	2	237
18.0	1,258,572	3.10	1,258,012	3.11	430,780	827,230	2	560
19.0	1,253,533	3.09	1,253,096	3.09	437,275	815,817	4	437
20.0	2,243,862	5.53	2,242,423	5.54	931,128	1,311,287	8	1,439
22.0	2,818,754	6.95	2,817,763	6.96	1,256,007	1,561,739	17	991
小 計	8,688,337	21.43	8,684,673	21.45	3,395,330	5,289,310	33	3,664
24.0	2,804,728	6.92	2,803,225	6.92	1,417,301	1,385,900	24	1,503
26.0	2,856,498	7.05	2,854,418	7.05	1,631,424	1,222,964	30	2,080
28.0	2,494,377	6.15	2,492,619	6.16	1,556,357	936,234	28	1,758
30.0	2,440,861	6.02	2,437,871	6.02	1,645,301	792,530	40	2,990
32.0	2,005,203	4.95	2,002,934	4.95	1,433,144	569,755	35	2,269
小 計	12,601,667	31.08	12,591,067	31.09	7,683,527	4,907,383	157	10,600
34.0	1,760,067	4.34	1,757,752	4.34	1,315,444	442,271	37	2,315
36.0	1,663,881	4.10	1,661,168	4.10	1,288,287	372,836	45	2,713
38.0	1,701,965	4.20	1,698,960	4.20	1,363,503	335,411	46	3,005
41.0	1,820,880	4.49	1,817,013	4.49	1,496,279	320,690	44	3,867
44.0	1,406,034	3.47	1,402,448	3.46	1,192,387	210,035	26	3,586
小 計	8,352,827	20.60	8,337,341	20.59	6,655,900	1,681,243	198	15,486
47.0	1,096,887	2.71	1,093,711	2.70	949,875	143,809	27	3,176
50.0	1,024,385	2.53	1,021,491	2.52	883,750	137,725	16	2,894
53.0	717,636	1.77	715,189	1.77	639,355	75,815	19	2,447
56.0	596,838	1.47	594,807	1.47	535,378	59,423	6	2,031
59.0	533,963	1.32	532,215	1.31	474,759	57,451	5	1,748
小 計	3,969,709	9.79	3,957,413	9.77	3,483,117	474,223	73	12,296
62.0	2,756,534	6.80	2,748,459	6.79	2,465,057	283,377	25	8,075

第2表(続) 厚生年金保険(第1号) 標準報酬月額別被保険者数(短時間労働者)

標準報酬月額別被保険者数				
標準報酬月額	合計		男子	女子
		割合(%)		
万円				
総計	464,715	100.00	129,398	335,317
8.8	21,337	4.59	4,863	16,474
9.8	32,898	7.08	7,157	25,741
10.4	33,074	7.12	7,215	25,859
11.0	43,913	9.45	9,494	34,419
11.8	49,215	10.59	10,971	38,244
小計	180,437	38.83	39,700	140,737
12.6	44,577	9.59	10,667	33,910
13.4	37,080	7.98	9,226	27,854
14.2	31,054	6.68	8,167	22,887
15.0	30,250	6.51	8,906	21,344
16.0	26,543	5.71	8,400	18,143
小計	169,504	36.47	45,366	124,138
17.0	21,322	4.59	7,304	14,018
18.0	17,343	3.73	6,130	11,213
19.0	13,694	2.95	5,002	8,692
20.0	17,591	3.79	6,718	10,873
22.0	14,732	3.17	5,808	8,924
小計	84,682	18.22	30,962	53,720
24.0	9,390	2.02	3,812	5,578
26.0	6,243	1.34	2,656	3,587
28.0	4,133	0.89	1,755	2,378
30.0	2,770	0.60	1,226	1,544
32.0	1,853	0.40	872	981
小計	24,389	5.25	10,321	14,068
34.0	1,178	0.25	590	588
36.0	769	0.17	384	385
38.0	603	0.13	324	279
41.0	562	0.12	289	273
44.0	353	0.08	208	145
小計	3,465	0.75	1,795	1,670
47.0	270	0.06	157	113
50.0	234	0.05	133	101
53.0	229	0.05	127	102
56.0	157	0.03	83	74
59.0	172	0.04	94	78
小計	1,062	0.23	594	468
62.0	1,176	0.25	660	516

注. 被保険者数の男子には、坑内員を含む。

第3表 厚生年金保険（第1号） 標準賞与額別被保険者数

標準賞与額別被保険者数								
標準賞与額	合計		船員を除く合計		一般男子	女子	坑内員	船員
		割合(%)		割合(%)				
総計	688,942	100.00	688,437	100.00	464,658	223,773	6	505
万円以上 万円未満								
0.1 ~ 5	119,658	17.37	119,655	17.38	71,007	48,648	-	3
5 ~ 10	94,374	13.70	94,373	13.71	57,644	36,728	1	1
10 ~ 15	76,223	11.06	76,207	11.07	52,283	23,924	-	16
15 ~ 20	50,791	7.37	50,788	7.38	32,497	18,291	-	3
20 ~ 25	45,555	6.61	45,542	6.62	28,439	17,103	-	13
小計	386,601	56.12	386,565	56.15	241,870	144,694	1	36
25 ~ 30	33,893	4.92	33,863	4.92	21,344	12,518	1	30
30 ~ 35	34,955	5.07	34,931	5.07	23,011	11,919	1	24
35 ~ 40	25,883	3.76	25,855	3.76	17,150	8,705	-	28
40 ~ 45	24,853	3.61	24,821	3.61	17,110	7,711	-	32
45 ~ 50	18,895	2.74	18,886	2.74	13,140	5,744	2	9
小計	138,479	20.10	138,356	20.10	91,755	46,597	4	123
50 ~ 55	21,535	3.13	21,507	3.12	15,413	6,094	-	28
55 ~ 60	16,275	2.36	16,264	2.36	11,890	4,374	-	11
60 ~ 65	16,138	2.34	16,105	2.34	12,255	3,849	1	33
65 ~ 70	11,172	1.62	11,149	1.62	8,524	2,625	-	23
70 ~ 75	10,834	1.57	10,819	1.57	8,590	2,229	-	15
小計	75,954	11.02	75,844	11.02	56,672	19,171	1	110
75 ~ 80	8,401	1.22	8,372	1.22	6,678	1,694	-	29
80 ~ 85	8,199	1.19	8,181	1.19	6,524	1,657	-	18
85 ~ 90	6,036	0.88	6,004	0.87	4,893	1,111	-	32
90 ~ 95	5,532	0.80	5,529	0.80	4,511	1,018	-	3
95 ~ 100	4,576	0.66	4,558	0.66	3,720	838	-	18
小計	32,744	4.75	32,644	4.74	26,326	6,318	-	100
100 ~ 105	7,024	1.02	7,012	1.02	5,781	1,231	-	12
105 ~ 110	3,690	0.54	3,685	0.54	3,082	603	-	5
110 ~ 115	3,384	0.49	3,379	0.49	2,918	461	-	5
115 ~ 120	2,860	0.42	2,857	0.41	2,418	439	-	3
120 ~ 125	3,281	0.48	3,279	0.48	2,802	477	-	2
小計	20,239	2.94	20,212	2.94	17,001	3,211	-	27
125 ~ 130	2,800	0.41	2,792	0.41	2,430	362	-	8
130 ~ 135	2,685	0.39	2,672	0.39	2,344	328	-	13
135 ~ 140	2,134	0.31	2,131	0.31	1,852	279	-	3
140 ~ 145	2,253	0.33	2,244	0.33	1,989	255	-	9
145 ~ 150	1,781	0.26	1,772	0.26	1,562	210	-	9
小計	11,653	1.69	11,611	1.69	10,177	1,434	-	42
150 ~	23,272	3.38	23,205	3.37	20,857	2,348	-	67

第3表(続) 厚生年金保険(第1号) 標準賞与額別被保険者数(短時間労働者)

標準賞与額		合 計		男 子	女 子
			割合(%)		
総 計		2,479	100.00	745	1,734
万円以上	万円未満				
0.1	～ 5	932	37.60	329	603
5	～ 10	1,099	44.33	223	876
10	～ 15	333	13.43	130	203
15	～ 20	42	1.69	26	16
20	～ 25	15	0.61	16	△ 1
小 計		2,421	97.66	724	1,697
25	～ 30	6	0.24	5	1
30	～ 35	20	0.81	6	14
35	～ 40	3	0.12	△ 2	5
40	～ 45	△ 13	△ 0.52	△ 13	-
45	～ 50	6	0.24	6	-
小 計		22	0.89	2	20
50	～ 55	4	0.16	-	4
55	～ 60	2	0.08	2	-
60	～ 65	4	0.16	3	1
65	～ 70	3	0.12	2	1
70	～ 75	3	0.12	3	-
小 計		16	0.65	10	6
75	～ 80	1	0.04	1	-
80	～ 85	1	0.04	-	1
85	～ 90	1	0.04	-	1
90	～ 95	2	0.08	2	-
95	～ 100	-	-	-	-
小 計		5	0.20	3	2
100	～ 105	1	0.04	-	1
105	～ 110	2	0.08	-	2
110	～ 115	1	0.04	1	-
115	～ 120	2	0.08	-	2
120	～ 125	2	0.08	2	-
小 計		8	0.32	3	5
125	～ 130	-	-	-	-
130	～ 135	1	0.04	-	1
135	～ 140	-	-	-	-
140	～ 145	-	-	-	-
145	～ 150	-	-	-	-
小 計		1	0.04	-	1
150	～	6	0.24	3	3

注. 被保険者数の男子には、坑内員を含む。

第4表 厚生年金保険（第1号） 都道府県別年金受給権者状況（厚生年金保険計）  
（月末現在）

都道府県別	合 計			老 齢 年 金			通 算 老 齢 年 金 ・25 年 未 満			障 害 年 金			遺 族 年 金			通算遺族年金	
	件数	年金額	(別掲)基礎年金額	件数	年金額	(別掲)基礎年金額	件数	年金額	(別掲)基礎年金額	件数	年金額	(別掲)基礎年金額	件数	年金額	(別掲)基礎年金額	件数	年金額
	千円			千円			千円			千円			千円			千円	
令和元年	37,349,178	26,685,337,450	18,241,895,639	16,106,628	17,986,668,160	9,802,949,816	14,699,291	2,580,575,162	8,061,095,041	632,061	463,024,627	274,363,206	5,882,934	5,647,500,718	103,487,576	28,264	7,568,783
6月	37,353,187	26,665,964,583	18,269,776,285	16,100,417	17,962,154,397	9,817,411,018	14,700,485	2,580,284,050	8,072,201,143	633,415	463,634,575	275,399,665	5,890,890	5,652,393,496	104,764,458	27,980	7,498,065
7月	37,366,750	26,646,235,964	18,310,926,258	16,091,594	17,934,121,649	9,837,454,496	14,710,882	2,581,536,811	8,090,587,581	635,433	464,585,153	276,789,430	5,901,139	5,658,563,237	106,094,751	27,702	7,429,114
8月	37,369,571	26,624,690,802	18,343,727,794	16,084,741	17,908,743,162	9,854,992,119	14,712,964	2,581,627,093	8,103,554,877	636,886	465,190,429	278,059,674	5,907,507	5,661,761,523	107,121,125	27,473	7,368,596
9月	37,364,523	26,596,666,339	18,375,034,794	16,072,173	17,878,742,973	9,872,768,128	14,715,177	2,581,653,586	8,115,381,280	637,919	465,621,009	278,756,459	5,911,989	5,663,332,103	108,128,927	27,265	7,316,668
10月	37,370,091	26,568,584,017	18,414,892,232	16,060,592	17,846,701,507	9,896,435,730	14,724,920	2,582,513,165	8,129,293,019	639,153	466,112,019	279,766,330	5,918,473	5,666,019,420	109,397,154	26,953	7,237,905
11月																	
北海道	1,728,134	1,050,214,125	815,454,996	652,613	661,523,540	388,315,891	760,548	122,745,389	410,486,330	30,967	21,648,348	12,263,036	282,574	243,970,792	4,389,739	1,432	326,056
青森	415,969	204,266,518	195,085,564	147,646	126,208,484	86,827,504	194,230	28,366,447	103,782,346	6,822	4,388,660	3,228,302	66,902	45,224,292	1,247,412	369	78,635
岩手	316,945	235,289,022	207,004,289	175,219	153,824,767	165,575	26,083,343	106,847,147	55,588,537	7,341	4,829,101	3,077,755	68,508	50,484,001	1,490,851	302	67,809
宮城	660,572	437,652,674	325,960,059	287,720	298,166,828	175,124,544	259,055	43,323,264	143,784,611	10,972	7,868,964	4,724,348	102,396	88,188,353	2,326,556	429	105,265
秋田	370,439	201,575,547	179,586,724	153,837	130,849,271	91,916,840	147,991	22,584,970	84,248,980	5,913	3,906,517	2,416,451	62,344	44,161,119	1,004,453	354	73,670
山形	374,194	218,677,249	190,210,539	175,383	150,458,590	106,717,753	134,979	21,681,575	79,637,949	6,665	4,350,662	2,842,220	56,883	42,118,408	1,012,618	284	68,014
福島	607,719	379,785,013	298,934,959	278,866	258,237,520	167,846,458	224,205	37,818,866	124,577,078	10,910	7,413,387	4,527,876	93,356	76,228,239	1,983,547	382	87,781
茨城	814,403	570,214,544	409,352,946	354,054	396,615,512	219,441,683	328,860	55,672,483	181,530,914	12,124	8,683,883	5,786,448	118,971	108,882,183	2,593,902	394	107,683
栃木	571,286	391,041,785	283,850,385	252,577	270,695,811	155,402,928	224,822	38,995,123	122,867,284	8,760	6,334,049	4,001,018	84,804	74,937,398	1,939,154	323	79,405
群馬	603,704	402,856,670	308,750,547	259,881	275,045,229	162,622,097	244,741	43,184,138	139,623,672	9,775	6,992,595	4,670,642	88,915	77,544,037	1,834,135	392	90,671
埼玉県	2,004,612	1,531,135,469	1,006,288,489	852,957	1,048,775,539	534,720,148	819,519	149,308,353	451,794,796	28,969	22,467,125	13,668,880	302,121	310,267,291	6,104,665	1,046	317,161
千葉県	1,721,604	1,357,789,938	868,568,830	734,494	935,018,254	463,412,502	696,943	123,635,858	387,725,509	26,648	20,558,317	12,304,340	263,409	278,299,428	5,126,479	920	269,080
東京都	3,158,266	2,501,848,566	1,522,697,327	1,295,378	1,651,065,227	790,656,297	1,298,602	259,720,493	698,986,273	51,174	39,663,545	23,397,483	510,508	550,572,246	9,657,275	2,604	829,050
神奈川県	2,427,890	2,057,985,556	1,204,334,646	1,044,854	1,398,027,983	657,914,932	949,392	174,400,017	521,853,603	38,807	30,602,659	17,429,456	393,498	454,426,669	7,136,654	1,339	428,518
新潟	789,182	519,520,538	401,976,006	379,231	356,632,943	234,715,228	269,747	46,437,395	159,690,830	13,687	9,435,026	5,228,317	124,948	106,881,293	2,341,632	569	133,880
富山県	385,811	284,534,460	199,307,357	196,165	197,120,909	123,965,131	117,683	21,072,442	71,573,697	6,461	4,607,450	2,697,452	65,158	61,649,204	1,071,076	344	84,455
石川県	376,109	257,079,524	192,479,521	176,149	174,467,689	109,286,534	134,085	24,999,813	79,157,254	6,973	4,848,537	3,019,363	58,531	52,669,409	1,016,370	371	94,075
福井県	266,840	188,650,538	136,437,645	137,522	133,522,816	84,542,286	83,638	15,976,153	49,303,749	4,923	3,450,884	1,819,024	40,564	35,653,029	772,586	193	47,646
山梨県	250,381	156,904,297	125,738,780	103,381	105,557,531	63,552,415	106,498	19,356,131	59,553,225	3,815	2,687,990	1,832,461	36,522	29,062,390	800,579	165	40,255
長野県	727,950	497,700,223	379,322,350	341,938	343,788,450	214,548,083	264,795	50,122,214	156,793,910	13,211	9,099,434	6,006,087	107,510	94,578,243	1,974,269	496	111,883
岐阜県	646,833	448,073,029	327,783,787	279,702	301,026,882	176,612,771	250,936	44,872,547	144,907,864	10,671	7,836,101	4,350,341	105,036	94,206,669	1,912,811	488	130,830
静岡県	1,212,371	897,274,869	619,111,834	565,233	619,556,710	355,126,773	439,546	80,946,860	251,188,542	20,409	15,004,376	8,374,915	186,333	181,532,313	3,421,605	850	234,610
愛知県	2,039,822	1,587,937,746	1,021,573,830	903,896	1,086,096,721	573,055,286	768,929	136,926,426	426,011,934	35,858	27,152,411	16,018,043	329,812	337,385,572	6,468,567	1,327	376,615
滋賀県	569,366	411,259,126	290,135,358	257,381	282,644,420	162,291,101	211,489	36,749,389	121,967,559	9,928	7,198,402	4,340,365	90,184	84,568,938	1,536,332	384	97,977
京都府	415,975	312,025,107	212,305,887	190,709	216,601,946	119,852,694	153,284	27,487,674	88,095,726	7,169	5,393,186	3,008,237	64,489	62,463,124	1,349,231	324	79,177
大阪府	758,171	544,730,152	369,777,082	318,421	362,418,929	194,913,268	306,715	55,873,194	167,776,655	12,961	9,674,691	5,169,257	119,412	116,577,653	1,917,902	662	185,665
兵庫県	2,462,886	1,840,297,827	1,169,282,768	1,010,425	1,204,365,003	619,038,668	997,983	180,942,614	523,801,950	44,683	33,789,115	19,518,236	408,038	420,654,260	6,923,914	1,757	546,835
奈良県	1,678,450	1,300,591,288	815,035,894	712,570	864,812,402	442,300,348	653,244	112,842,642	355,752,591	27,192	21,099,334	12,274,484	284,240	301,500,411	4,708,470	1,204	336,499
和歌山県	411,279	312,080,930	203,709,237	169,284	212,468,028	106,507,808	169,072	27,890,375	93,274,869	6,287	4,839,618	2,871,099	66,325	66,794,317	1,055,461	311	68,592
徳島県	300,513	195,888,599	140,946,994	117,093	126,193,037	70,523,455	125,966	20,269,839	67,502,746	5,115	3,784,451	2,084,661	52,034	45,563,497	836,131	305	77,776
香川県	199,571	124,809,536	99,583,025	94,940	85,055,763	57,452,529	69,419	11,980,899	40,144,405	3,377	2,240,231	1,465,049	31,678	25,494,403	521,402	157	38,240
愛媛県	256,694	160,435,946	130,743,766	122,112	108,452,993	75,512,911	87,959	15,274,341	52,685,723	4,687	3,149,243	1,895,467	41,681	33,462,879	649,665	255	57,090
高松市	638,476	456,224,730	323,838,096	303,492	314,782,338	188,978,502	221,441	37,888,302	128,144,208	11,431	8,204,777	5,009,813	101,631	95,233,491	1,707,272	481	115,823
岡山県	424,606	682,389,913	460,311,528	402,813	461,139,523	262,227,370	332,685	57,215,605	188,814,549	17,050	12,492,749	6,818,369	153,271	151,335,019	2,451,541	787	207,018
広島県	517,871	370,594,038	255,918,675	228,463	244,824,975	142,320,582	189,213	30,223,077	109,036,050	8,127	5,942,612	3,387,874	91,595	89,479,278	1,174,169	473	124,096
徳島県	249,977	152,387,457	121,144,538	113,709	104,492,816	66,740,064	94,826	15,508,660	51,844,381	4,493	3,025,872	2,000,987	36,745	29,313,866	559,106	204	46,242
香川県	335,710	231,241,603	171,025,624	156,994	159,700,003	105,900,816	97,201,282	20,693,610	70,445,983	5,688	4,083,255	2,530,438	52,262	46,703,995	847,921	260	61,240
愛媛県	474,566	296,188,662	231,806,961	197,217	194,525,824	119,625,659	192,978	30,684,535	106,805,085	9,089	6,220,691	4,130,671	74,908	64,666,381			

第4表(続) 厚生年金保険(第1号) 都道府県別年金受給権者状況(厚生年金保険計)  
(新規裁定)

都道府県別	合 計			老 齢 年 金			通 算 老 齢 年 金 ・ 25 年 未 満			障 害 年 金			遺 族 年 金			通算遺族年金	
	件数	年金額	(別掲)基礎年金額	件数	年金額	(別掲)基礎年金額	件数	年金額	(別掲)基礎年金額	件数	年金額	(別掲)基礎年金額	件数	年金額	(別掲)基礎年金額	件数	年金額
	千円			千円			千円			千円			千円			千円	
令和元年6月	108,236	60,966,243	10,182,531	26,593	21,408,089	2,817,095	46,576	7,361,609	4,644,151	2,983	2,106,536	1,386,947	32,084	30,090,009	1,334,338	-	-
7月	95,996	53,107,653	9,591,520	21,453	17,550,832	2,493,825	42,565	6,722,189	4,254,197	3,264	2,329,035	1,549,579	28,714	26,505,596	1,293,919	-	-
8月	115,484	62,273,881	11,711,827	24,568	20,490,656	3,102,910	53,955	8,525,870	5,276,073	4,095	2,871,496	1,937,620	32,866	30,385,860	1,395,224	-	-
9月	86,771	46,873,219	8,681,224	17,721	14,467,474	2,226,152	40,117	6,392,178	3,940,805	3,212	2,250,426	1,447,998	25,721	23,763,142	1,066,269	-	-
10月	84,571	44,891,004	8,267,948	17,184	13,742,932	2,203,591	40,380	6,447,951	3,743,744	2,851	2,037,271	1,281,153	24,155	22,662,062	1,039,461	1	*
11月	106,437	55,772,617	10,195,483	21,088	16,764,274	2,727,427	51,211	8,040,844	4,598,265	3,399	2,403,861	1,556,625	30,739	28,563,638	1,313,166	-	-
北海道	5,142	2,365,723	489,984	880	669,437	129,893	2,508	356,532	245,822	156	110,951	51,663	1,598	1,228,803	62,605	-	-
北青森	1,442	540,566	147,074	290	186,988	35,572	727	96,212	83,425	25	18,803	12,121	400	238,562	15,956	-	-
岩手	1,243	526,328	112,798	323	196,593	27,529	566	78,426	66,027	22	13,193	8,191	332	238,116	11,051	-	-
宮城	1,940	989,980	203,023	477	371,173	55,999	888	134,526	104,883	55	40,033	19,815	520	444,248	22,326	-	-
秋田	990	447,582	91,903	262	163,020	28,229	382	49,146	47,086	27	16,535	10,005	319	218,880	6,583	-	-
山形	1,115	547,377	116,248	336	211,261	29,699	390	59,372	48,577	36	24,145	15,797	353	252,599	22,176	-	-
福島	1,820	924,330	152,821	513	361,894	55,126	755	125,952	65,976	57	37,550	19,963	495	398,935	11,756	-	-
茨城	2,324	1,131,885	243,933	439	335,651	64,505	1,158	172,889	123,728	66	50,194	29,773	661	573,351	25,927	-	-
栃木	1,569	805,239	169,290	340	265,591	41,108	730	113,944	79,878	47	34,776	22,303	452	390,929	26,002	-	-
群馬	1,653	809,762	159,662	297	223,079	38,373	793	123,918	74,440	49	34,838	26,201	514	427,927	20,648	-	-
埼玉	5,548	3,060,345	575,874	945	830,046	142,784	2,803	465,596	259,977	183	132,196	94,199	1,617	1,632,507	78,914	-	-
千葉	4,797	2,789,690	546,497	884	788,618	160,501	2,334	379,147	237,653	174	124,607	84,797	1,405	1,496,978	63,546	-	-
東京	9,491	5,553,691	1,063,469	1,934	1,859,370	318,651	4,811	872,408	476,393	289	216,424	143,579	2,457	2,595,793	124,847	-	-
神奈川	7,009	4,311,474	707,604	1,128	1,117,842	177,007	3,591	615,654	306,739	270	205,348	126,222	2,020	2,372,629	97,637	-	-
新潟	2,033	1,090,863	136,557	577	387,188	48,069	713	111,078	44,878	62	43,371	21,435	681	549,225	22,176	-	-
富山	890	537,405	52,427	245	170,565	18,001	306	45,421	24,977	15	11,661	4,096	324	309,758	5,354	-	-
石川	988	532,789	79,971	269	187,151	24,582	379	64,064	28,514	36	23,342	14,189	304	258,232	12,686	-	-
福山	704	390,687	55,257	198	133,963	15,248	256	39,275	19,598	18	11,246	7,470	232	196,204	12,942	-	-
山梨	712	340,631	64,245	126	80,147	13,882	347	55,925	35,257	21	13,893	9,976	218	190,667	5,130	-	-
長野	1,891	973,707	148,724	412	288,042	32,356	821	141,737	50,552	62	41,800	33,113	596	502,129	32,702	-	-
岐阜	1,674	871,339	144,233	309	220,564	37,215	750	113,862	57,736	49	33,979	21,346	566	502,933	27,936	-	-
静岡	3,302	1,789,610	294,460	679	537,605	86,238	1,577	262,350	116,822	107	74,444	54,616	939	915,212	36,785	-	-
愛知	5,583	3,000,041	476,758	937	830,900	124,549	2,746	418,432	187,179	190	143,278	88,963	1,710	1,697,431	76,067	-	-
三重	1,520	809,664	140,862	315	241,558	40,680	708	102,406	61,939	48	31,605	20,609	449	434,094	17,634	-	-
滋賀	1,192	653,176	98,040	251	209,294	23,907	554	88,983	38,233	38	26,931	15,659	349	327,968	20,242	-	-
京都	2,103	1,117,424	204,939	365	281,155	47,649	1,014	163,964	87,412	77	54,061	42,497	647	618,244	27,380	-	-
大阪	7,004	3,783,366	725,325	1,166	995,165	170,963	3,551	580,107	313,711	282	201,470	139,284	2,005	2,006,624	101,367	-	-
兵庫	4,667	2,739,652	387,392	800	705,640	99,669	2,252	350,598	164,907	161	119,780	73,858	1,454	1,563,634	48,958	-	-
奈良	1,208	594,499	121,609	198	172,094	35,059	636	83,227	59,099	37	27,356	19,260	337	311,821	9,191	-	-
和歌山	864	382,837	78,073	117	83,223	22,736	474	64,963	47,086	17	11,019	4,905	256	223,632	3,345	-	-
鳥取	537	259,304	52,050	146	99,748	14,794	218	31,887	26,684	10	6,109	3,315	163	121,560	7,257	-	-
島根	691	360,247	63,029	185	119,741	23,448	256	35,366	19,500	21	13,074	5,130	229	192,066	14,951	-	-
岡山	1,658	926,747	146,447	369	281,696	42,795	694	106,033	51,461	58	39,127	25,859	537	499,891	26,333	-	-
広島	2,511	1,364,656	215,192	478	380,904	63,983	1,152	174,005	87,756	82	49,015	36,254	799	600,733	27,199	-	-
山口	1,402	746,260	129,501	242	177,307	42,124	661	87,432	62,135	34	28,023	15,827	465	453,497	9,416	-	-
徳島	690	314,722	60,001	169	118,723	17,356	311	42,634	33,645	14	10,248	7,440	196	143,116	1,560	-	-
香川	943	474,081	72,946	211	142,968	20,473	411	59,884	33,213	28	22,113	14,686	293	249,116	4,574	-	-
愛媛	1,275	585,780	95,557	255	186,914	26,392	658	90,648	44,479	37	24,176	19,738	325	284,042	4,948	-	-
高松	676	325,455	56,294	149	107,039	15,047	299	46,678	29,876	18	9,137	8,806	210	162,602	2,565	-	-
福岡	4,465	2,151,003	410,817	889	681,069	115,862	2,265	350,971	181,048	159	107,021	71,009	1,152	1,011,943	42,898	-	-
佐賀	774	352,446	60,498	194	122,014	13,938	331	44,935	26,237	22	13,639	11,955	227	171,858	8,368	-	-
長門	1,450	668,907	139,693	319	246,411	23,831	727	101,373	80,201	35	20,714	18,312	369	300,410	17,349	-	-
熊本	1,644	672,577	150,871	352	229,084	30,968	843	126,237	76,658	54	36,273	19,316	395	280,983	23,929	-	-
大分	1,129	500,785	98,702	234	159,147	24,424	552	82,241	46,938	28	19,043	14,355	315	240,353	12,985	-	-
宮崎	1,067	435,027	109,894	240	158,632	21,704	547	75,558	60,028	32	18,813	11,790	248	182,024	16,373	-	-
鹿児島	1,696	653,607	166,047	370	254,614	41,606	915	126,019	78,385	46	29,716	20,759	365	243,258	25,296	-	-
沖縄	1,227	412,471	157,267	255	170,532	39,329	738	99,488	82,834	42	26,669	16,169	192	115,782	8,935	-	-
その他	184	76,883	21,623	19	22,915	3,574	113	19,502	9,682	3	2,124	-	49	32,342	8,368	-	-

注1. 厚生年金保険(第1号)の受給権者とは、厚生年金保険受給権者全体から、共済組合等の組合員等たる厚生年金保険の被保険者期間(平成27年9月以前の共済組合等の組合員等の期間を含む)のみの者を除き、さらに、障害厚生年金受給権者及び短期要件分の遺族厚生年金受給権者について、それぞれ初診日又は死亡日に共済組合等の組合員等であった者を除いた者をいう。  
 注2. 厚生年金保険(第1号)受給権者の年金額は、老齢給付及び遺族年金(長期要件)については、平成27年9月以前の厚生年金保険被保険者期間及び平成27年10月以降の第1号厚生年金被保険者期間に係る年金額であり、平成27年10月以降に受給権が発生した障害年金及び遺族年金(短期要件)については、共済組合等の組合員等たる厚生年金保険の被保険者期間(平成27年9月以前の共済組合等の組合員等の期間を含む)を含めて算出した年金額である。

第4表(続) 厚生年金保険(第1号) 都道府県別年金受給権者状況(厚生年金保険計)  
(失 権)

都道府県別	合 計			老 齢 年 金			通 算 老 齢 年 金 ・ 25 年 未 満			障 害 年 金			遺 族 年 金			通算遺族年金	
	件数	年金額	(別掲)基礎年金額	件数	年金額	(別掲)基礎年金額	件数	年金額	(別掲)基礎年金額	件数	年金額	(別掲)基礎年金額	件数	年金額	(別掲)基礎年金額	件数	年金額
	千円			千円			千円			千円			千円			千円	
令和 元 年 6月	111,629	98,036,157	46,635,236	45,371	61,410,777	26,112,002	37,431	8,711,764	19,238,749	2,285	1,956,162	1,064,809	26,235	25,875,882	219,675	307	81,572
7月	90,345	78,137,710	37,802,742	36,339	48,795,024	20,933,072	30,707	7,029,072	15,691,844	1,978	1,685,906	933,285	21,035	20,556,687	244,542	286	71,021
8月	98,200	86,770,563	41,271,983	40,404	54,762,115	23,344,449	32,502	7,449,493	16,731,110	2,141	1,861,502	981,539	22,874	22,627,969	214,884	279	69,484
9月	84,130	73,464,231	35,555,144	34,232	45,942,726	19,899,778	28,266	6,513,833	14,599,356	1,826	1,586,416	859,055	19,576	19,360,585	196,956	230	60,672
10月	86,037	75,742,696	36,313,662	35,418	47,684,016	20,496,875	28,616	6,582,365	14,711,419	1,902	1,613,512	924,591	19,890	19,809,975	180,777	211	52,829
11月	106,544	93,501,774	45,526,376	44,074	58,973,737	25,854,271	35,401	8,178,136	18,401,019	2,238	1,867,734	1,056,675	24,518	24,403,000	214,411	313	79,167
北 海	5,496	4,267,406	2,204,832	1,967	2,541,109	1,081,998	2,120	454,391	1,061,053	103	80,191	46,416	1,284	1,186,817	15,366	22	4,899
道 森	1,135	664,481	502,737	383	393,549	220,817	499	88,050	266,931	20	14,873	11,894	229	167,398	3,095	4	611
青 森	1,133	773,085	514,645	423	477,386	252,008	425	83,121	247,827	24	16,721	13,652	256	194,833	1,159	5	1,024
岩 手	1,673	1,375,367	693,635	683	867,474	389,467	549	119,930	280,982	38	33,904	16,967	396	352,359	6,219	7	1,700
宮 城	1,150	750,826	471,982	416	448,752	240,042	415	71,767	214,753	40	30,600	15,682	273	198,405	1,505	6	1,302
山 形	1,128	755,389	487,574	405	452,698	236,074	428	92,357	237,215	24	17,269	12,872	267	192,232	1,414	4	833
福 島	1,738	1,272,279	726,781	694	810,305	398,502	623	125,273	310,523	32	21,937	12,872	388	314,620	4,885	1	*
茨 城	2,277	1,937,210	987,339	945	1,230,634	561,790	758	167,880	394,622	52	43,212	23,987	519	494,836	6,935	3	649
栃 木	1,551	1,227,252	685,108	646	790,635	388,635	541	119,861	278,251	29	23,785	13,096	333	292,672	5,126	2	*
群 馬	1,652	1,303,356	724,687	648	812,840	389,642	602	139,959	322,631	27	20,057	9,556	373	330,366	2,858	2	*
埼 千	5,374	5,159,128	2,401,129	2,429	3,369,082	1,470,345	1,646	399,478	863,941	102	84,181	56,430	1,184	1,302,529	10,413	13	3,857
東 京	4,149	4,197,935	1,922,865	1,950	2,891,427	1,205,093	1,237	296,172	659,811	104	103,219	49,595	848	904,228	8,367	10	2,350
神 奈 川	8,710	8,903,162	3,799,873	3,741	5,737,684	2,252,876	2,800	739,546	1,448,648	163	147,422	82,581	1,977	2,270,457	15,768	29	8,054
新 潟	6,689	7,201,419	2,901,137	2,955	4,636,336	1,789,574	1,968	486,160	1,036,733	127	110,695	61,655	1,626	1,965,080	13,176	13	3,149
	2,781	2,156,601	1,157,320	1,060	1,267,910	621,902	941	200,619	498,557	71	53,414	31,984	701	633,407	4,878	8	1,252
富 山	1,086	930,947	479,161	455	584,052	266,626	342	71,876	197,596	21	17,446	13,486	262	256,560	1,463	6	1,013
石 川	1,111	911,265	479,914	460	576,992	261,259	381	95,414	207,899	24	18,559	9,751	243	219,234	1,005	3	1,067
福 山	849	730,430	387,298	379	454,892	222,686	261	68,509	149,199	26	18,670	14,627	183	188,358	787	-	-
山 梨	728	554,748	309,197	265	341,531	155,813	287	69,854	145,626	11	7,890	7,021	163	134,777	737	2	*
長 野	2,218	1,805,058	947,553	924	1,136,645	533,442	742	179,648	388,686	42	33,730	20,730	500	452,998	4,695	10	2,038
岐 阜	2,017	1,659,414	902,602	818	1,045,841	502,322	688	169,698	381,484	35	29,341	13,486	469	420,482	5,310	7	1,052
静 岡	3,518	3,119,697	1,526,428	1,557	2,013,093	913,437	1,107	271,642	578,232	71	56,279	29,672	775	776,376	5,087	8	2,308
愛 知	5,735	5,491,914	2,595,390	2,594	3,577,782	1,621,204	1,703	397,989	895,965	131	125,240	62,851	1,298	1,388,566	15,370	9	2,336
三 重	1,634	1,372,755	707,518	662	846,803	390,241	539	129,579	299,325	30	24,362	15,046	397	370,408	2,906	6	1,603
滋 賀	1,137	1,018,050	482,524	478	664,560	285,583	358	90,445	187,146	19	16,430	7,801	279	245,787	1,994	3	828
京 大	2,073	1,885,924	869,485	861	1,163,924	492,089	676	171,410	352,446	41	34,521	20,283	488	514,188	4,667	7	1,880
兵 庫	7,210	6,764,025	3,034,354	3,062	4,292,534	1,795,649	2,346	562,131	1,164,393	145	120,899	57,852	1,639	1,781,012	16,459	18	7,450
和 歌 山	4,829	4,744,430	2,045,463	2,087	3,049,645	1,218,242	1,527	374,810	767,449	104	94,728	50,763	1,099	1,221,627	9,010	12	3,620
	1,078	996,654	456,860	427	612,598	269,449	352	79,415	178,220	16	13,571	7,606	278	289,970	1,585	5	1,100
	946	761,883	390,598	346	451,250	199,997	347	73,174	173,952	29	28,441	14,266	219	207,909	2,383	5	1,109
鳥 取	642	469,120	272,201	258	287,626	144,724	228	56,623	121,195	11	7,819	4,681	142	116,475	1,601	3	577
島 根	839	585,665	343,350	314	347,998	180,412	315	66,881	154,942	18	14,951	7,996	188	155,199	-	4	837
岡 山	1,859	1,583,428	788,164	822	1,040,512	469,851	582	138,010	305,384	38	32,000	10,920	409	371,039	2,009	8	1,867
広 島	2,924	2,560,832	1,168,600	1,201	1,536,218	673,549	908	211,393	462,831	62	51,273	29,644	745	759,762	2,576	8	2,186
山 口	1,702	1,535,205	689,949	707	937,193	396,716	527	118,507	279,097	24	20,094	10,531	436	457,892	3,605	8	1,519
徳 島	741	524,737	329,827	296	324,278	173,369	268	56,911	146,970	11	8,212	7,245	164	134,627	2,244	2	*
香 川	1,154	960,445	464,491	472	579,525	258,686	381	92,038	195,322	21	18,639	8,978	276	268,975	1,505	4	1,268
愛 媛	1,345	1,013,401	573,803	549	632,777	302,219	473	95,932	253,111	28	23,093	16,607	291	260,028	1,866	4	1,572
高 松	738	525,633	300,870	283	329,317	148,806	290	59,577	147,384	12	4,681	4,881	151	127,557	-	2	*
福 岡	4,363	3,879,150	1,688,369	1,752	2,300,181	968,939	1,366	301,676	658,497	110	90,254	54,919	1,124	1,184,516	6,015	11	2,523
佐 賀	696	504,504	303,554	271	310,282	156,317	256	57,865	137,623	14	11,792	7,830	154	124,428	1,785	1	*
長 崎	1,259	1,011,546	499,523	469	603,267	256,042	440	92,792	226,072	37	31,183	15,046	306	282,297	2,363	7	2,006
熊 本	1,425	958,729	613,598	525	595,649	295,108	547	112,222	292,524	41	27,451	23,267	304	221,584	2,699	8	1,823
大 宮	1,042	764,321	417,236	395	465,713	213,534	373	77,184	197,325	18	13,176	5,071	251	206,889	1,307	5	1,359
	929	620,947	395,194	352	384,802	198,241	359	71,391	182,267	32	24,113	13,906	180	139,462	780	6	1,180
鹿 児 島	1,456	940,582	601,531	492	539,844	272,611	580	124,979	305,812	42	30,296	19,532	341	245,078	3,577	1	*
沖 縄	568	327,178	262,015	179	189,704	108,261	268	53,335	138,105	18	13,276	11,341	102	70,658	4,308	1	*
そ の 他	57	44,799	18,111	17	28,890	10,087	32	7,865	6,471	-	-	-	8	8,044	1,552	-	-

注1. 厚生年金保険(第1号)の受給権者とは、厚生年金保険受給権者全体から、共済組合等の組合員等たる厚生年金保険の被保険者期間(平成27年9月以前の共済組合等の組合員等の期間を含む)のみの者を除き、さらに、障害厚生年金受給権者及び短期要件分の遺族厚生年金受給権者について、それぞれ初診日又は死亡日に共済組合等の組合員等であった者を除いた者をいう。  
 注2. 厚生年金保険(第1号)受給権者の年金額は、老齢給付及び遺族年金(長期要件)については、平成27年9月以前の厚生年金保険被保険者期間及び平成27年10月以降の第1号厚生年金被保険者期間に係る年金額であり、平成27年10月以降に受給権が発生した障害年金及び遺族年金(短期要件)については、共済組合等の組合員等たる厚生年金保険の被保険者期間(平成27年9月以前の共済組合等の組合員等の期間を含む)を含めて算出した年金額である。



第4表(続) 厚生年金保険(第1号) 都道府県別年金受給権者状況(厚生年金保険計(旧共済組合を除く))  
(月末現在)

都道府県別	合 計			老 齢 年 金			通 算 老 齢 年 金 ・ 25 年 未 満			障 害 年 金			遺 族 年 金			通算遺族年金	
	件数	年金額	(別掲)基礎年金額	件数	年金額	(別掲)基礎年金額	件数	年金額	(別掲)基礎年金額	件数	年金額	(別掲)基礎年金額	件数	年金額	(別掲)基礎年金額	件数	年金額
	千円			千円			千円			千円			千円			千円	
令和元 年	36,951,301	26,221,663,715	18,080,604,531	15,876,953	17,642,769,229	9,693,453,098	14,624,043	2,563,510,880	8,010,963,069	627,152	458,682,044	272,704,807	5,795,487	5,549,275,974	103,483,557	27,666	7,425,588
6月	36,957,542	26,205,721,695	18,109,069,187	15,872,117	17,620,914,095	9,708,307,261	14,625,559	2,563,326,723	8,022,256,097	628,522	459,308,202	273,745,391	5,803,960	5,554,817,596	104,760,439	27,384	7,355,078
7月	36,973,523	26,189,776,740	18,150,835,231	15,864,856	17,595,895,045	9,728,778,291	14,636,279	2,564,685,740	8,040,824,226	630,559	460,278,985	275,141,981	5,814,717	5,561,628,939	106,090,733	27,112	7,288,031
8月	36,978,371	26,171,361,652	18,184,173,283	15,859,257	17,572,954,025	9,746,674,089	14,638,649	2,564,865,198	8,053,958,551	632,044	460,918,867	276,423,536	5,821,534	5,565,394,854	107,117,106	26,887	7,228,708
9月	36,975,495	26,146,657,118	18,216,044,270	15,848,048	17,545,536,456	9,764,837,813	14,641,156	2,564,982,725	8,065,954,011	633,105	461,379,548	277,127,538	5,826,504	5,567,581,028	108,124,900	26,682	7,177,361
10月	36,983,798	26,122,659,840	18,256,658,446	15,838,143	17,516,663,612	9,789,009,116	14,651,330	2,565,980,089	8,080,113,910	634,357	461,890,888	278,142,284	5,833,589	5,571,023,633	109,393,136	26,379	7,101,617
11月																	
北海道	1,699,551	1,016,015,020	804,229,525	637,223	637,641,480	380,732,045	755,218	121,612,876	406,968,545	30,566	21,271,551	12,139,195	275,152	235,170,326	4,389,739	1,392	318,786
青森	410,372	198,636,358	192,906,280	145,149	122,576,905	85,614,786	192,807	28,800,950	102,847,763	6,733	4,327,228	3,196,318	65,323	43,575,074	1,247,412	360	76,201
岩手	409,097	226,812,313	203,849,076	171,142	147,754,249	104,920,879	163,821	25,758,141	94,389,069	7,236	4,734,632	3,048,277	66,608	48,499,987	1,490,851	290	65,304
宮城	651,138	426,097,823	322,326,286	282,204	289,470,360	172,634,413	257,410	42,952,171	142,679,614	10,874	7,783,735	4,685,703	100,233	85,789,512	2,326,556	417	102,046
秋田	363,528	194,465,881	176,811,904	150,227	125,906,066	98,180,872	146,508	22,282,209	83,246,627	5,822	3,836,451	2,380,956	60,632	42,370,641	1,003,448	319	70,514
山形	368,482	212,395,261	187,870,048	171,915	145,698,161	105,063,458	134,023	21,480,529	78,981,621	6,581	4,280,277	2,812,351	55,684	40,868,973	1,012,618	279	67,321
福島	599,359	369,702,499	295,869,215	273,904	250,715,314	165,687,522	222,900	37,531,929	123,707,131	10,813	7,330,358	4,491,016	91,371	74,041,000	1,983,547	371	83,898
茨城	806,731	561,326,463	406,184,592	349,409	389,996,245	217,086,100	327,651	55,364,959	180,745,085	12,032	8,851,092	5,759,505	117,258	107,010,236	2,593,902	381	103,930
栃木	565,446	384,376,792	281,488,885	249,138	265,814,442	153,367,971	223,851	38,752,506	122,216,129	8,675	6,265,291	3,965,360	83,464	73,466,246	1,939,154	318	78,308
群馬	597,405	395,919,708	306,117,490	256,343	269,887,268	160,950,643	243,363	42,875,717	138,690,153	9,698	6,928,121	4,642,559	87,620	76,140,891	1,834,135	381	87,712
埼玉県	1,993,337	1,515,665,625	1,002,021,162	845,900	1,037,065,266	531,381,953	818,150	148,971,900	450,908,599	28,837	22,341,322	13,625,945	299,415	306,973,351	6,104,665	1,035	313,786
千葉県	1,709,839	1,342,429,452	863,875,660	727,214	923,442,631	459,791,771	694,937	123,265,372	386,702,831	26,501	20,415,711	12,254,579	260,284	275,040,450	5,126,479	903	265,288
東京都	3,145,581	2,482,649,268	1,518,220,507	1,287,333	1,636,547,951	787,050,977	1,297,268	259,350,235	698,156,897	51,046	39,531,427	23,355,358	507,340	546,395,603	9,657,275	2,594	824,052
神奈川県	2,415,256	2,039,668,820	1,199,728,271	1,036,886	1,384,099,869	654,316,301	947,875	174,026,146	520,880,769	38,690	30,491,840	17,394,547	390,485	450,627,117	7,136,654	1,320	423,848
新潟	776,199	505,803,193	397,004,227	372,300	346,338,268	231,374,962	346,915	97,357,300	158,101,696	10,549	9,325,447	5,185,937	122,346	104,098,241	2,341,632	552	130,281
富山	380,533	278,954,867	197,003,216	192,998	192,844,820	122,431,046	116,604	20,831,481	70,825,679	6,400	4,558,152	2,675,414	64,193	60,637,155	1,071,076	338	83,259
石川県	370,515	250,592,498	190,202,853	172,547	169,458,928	107,571,828	133,288	24,815,543	78,606,994	6,918	4,799,669	3,007,661	57,402	51,426,550	1,016,370	360	91,809
福井	262,640	184,259,723	134,653,428	135,055	130,196,578	83,399,464	82,729	15,758,114	48,681,691	4,866	3,404,482	1,800,691	39,799	34,853,544	771,581	191	47,005
山梨	247,267	153,580,574	124,389,420	101,540	103,290,954	62,601,115	105,921	19,210,159	59,177,067	3,765	2,647,716	1,810,559	35,882	28,392,528	800,679	159	39,217
長野	713,873	482,806,289	372,878,455	334,176	332,597,091	210,623,125	261,228	49,263,769	154,334,396	13,046	8,959,250	5,946,666	104,950	91,878,921	1,974,269	473	107,258
岐阜	639,241	440,161,607	324,287,575	275,467	295,232,815	174,383,488	249,138	44,405,414	143,667,848	10,584	7,755,329	4,323,428	103,576	92,640,346	1,912,811	476	127,704
静岡県	1,198,873	881,786,857	612,499,625	557,348	607,979,520	351,308,274	436,913	80,315,178	249,446,932	20,265	14,789,488	8,322,813	183,520	178,383,667	3,421,605	827	229,004
愛知県	2,027,353	1,573,686,896	1,015,998,945	896,760	1,075,404,329	569,357,451	766,166	136,303,451	424,186,489	35,707	27,006,973	15,966,048	327,407	334,599,662	6,488,567	1,313	372,481
三重	561,977	403,536,274	286,810,687	253,047	276,833,424	160,051,303	209,898	36,360,534	120,910,019	9,838	7,121,288	4,313,032	88,819	83,125,394	1,536,332	375	95,633
滋賀	409,970	304,790,124	209,999,792	186,938	211,110,516	118,110,124	152,445	20,082,495	87,560,089	7,094	5,327,576	2,980,348	63,179	60,990,750	1,349,231	314	77,748
京都市	751,090	535,813,774	367,056,489	313,803	355,437,334	192,865,594	305,755	55,621,337	167,132,044	12,867	9,588,760	5,140,949	118,012	114,982,885	1,917,902	653	183,459
大阪府	2,453,420	1,827,713,737	1,165,558,462	1,004,175	1,194,719,348	615,964,502	996,988	180,711,662	523,179,894	44,566	33,677,059	19,490,152	405,946	418,062,959	6,923,914	1,745	542,709
兵庫県	1,665,000	1,284,685,455	809,501,552	704,279	852,870,325	438,227,995	651,121	112,354,326	354,341,729	27,040	20,964,661	12,223,358	281,368	298,162,933	4,708,470	1,192	334,110
奈良	407,595	307,499,911	202,204,987	166,898	208,969,449	105,325,677	168,606	27,767,236	92,973,813	6,234	4,790,040	2,850,366	65,553	65,886,345	1,055,461	304	86,841
和歌山	296,237	191,488,201	139,118,351	114,430	122,846,253	69,215,707	125,204	20,082,495	67,000,380	5,062	3,738,097	2,066,134	51,243	44,745,652	836,131	298	75,704
鳥取	194,853	120,041,287	97,646,155	92,499	81,672,988	56,330,156	68,247	11,733,081	39,346,711	3,326	2,194,909	1,447,887	30,630	24,403,438	521,402	151	36,871
島根	250,943	155,062,821	128,211,192	119,005	104,619,441	73,991,143	86,522	14,957,525	51,709,077	4,608	3,089,501	1,862,312	40,560	32,340,506	648,661	248	55,848
岡山	629,195	446,196,833	319,796,762	298,083	307,245,517	186,297,953	219,529	37,466,550	126,818,388	11,321	8,100,496	4,973,448	99,791	93,270,731	1,707,272	471	113,539
広島	911,434	667,411,633	454,843,665	413,345	450,050,048	258,664,186	329,933	56,608,995	186,950,418	16,917	12,371,719	6,777,520	150,479	148,180,639	2,451,541	760	200,232
山口	508,578	360,317,804	252,232,565	223,354	237,523,074	139,924,751	187,360	29,821,261	107,782,436	8,021	5,854,449	3,351,209	89,384	86,998,472	1,174,169	459	120,548
徳島	246,081	148,380,154	119,486,472	111,446	101,430,757	65,652,175	93,959	15,299,571	51,291,756	4,423	2,961,405	1,983,434	36,060	28,644,030	559,106	193	44,391
香川県	330,091	224,434,064	168,765,165	153,637	154,479,238	95,641,900	119,463	20,470,008	69,764,134	5,618	4,007,239	2,511,131	51,122	45,418,138	847,921	251	59,441
愛媛	466,256	288,757,742	227,954,685	193,186	189,043,498	117,451,716	190,478	30,173,261	105,156,007	8,996	6,144,139	4,101,418	73,502	63,307,239	1,245,5		

第4表(続) 厚生年金保険(第1号) 都道府県別年金受給権者状況(厚生年金保険計(旧共済組合を除く))  
(新規裁定)

都道府県別	合計			老 齢 年 金			通 算 老 齢 年 金 ・25 年 未 満			障 害 年 金			遺 族 年 金			通算遺族年金	
	件数	年金額	(別掲)基礎年金額	件数	年金額	(別掲)基礎年金額	件数	年金額	(別掲)基礎年金額	件数	年金額	(別掲)基礎年金額	件数	年金額	(別掲)基礎年金額	件数	年金額
	千円	千円	千円	千円	千円	千円	千円	千円	千円	千円	千円	千円	千円	千円	千円	千円	千円
令和元 年 6月	108,220	60,962,479	10,178,128	26,593	21,408,089	2,817,095	46,564	7,361,101	4,639,749	2,983	2,106,536	1,386,947	32,080	30,086,753	1,334,338	-	-
7月	95,961	53,103,866	9,585,221	21,452	17,549,804	2,493,825	42,534	6,721,235	4,247,898	3,264	2,329,035	1,549,579	28,711	26,503,791	1,293,919	-	-
8月	115,440	62,266,658	11,701,189	24,568	20,490,656	3,102,910	53,921	8,524,364	5,265,435	4,094	2,870,911	1,937,620	32,857	30,380,727	1,395,224	-	-
9月	86,744	46,867,654	8,673,045	17,719	14,464,790	2,225,471	40,097	6,391,272	3,933,306	3,212	2,250,426	1,447,998	25,716	23,761,166	1,066,269	-	-
10月	84,559	44,888,509	8,264,639	17,184	13,742,932	2,203,591	40,370	6,447,790	4,370,434	2,851	2,037,271	1,281,153	24,153	22,659,729	1,039,461	1	*
11月	106,407	55,768,599	10,191,496	21,088	16,764,274	2,727,427	51,186	8,039,375	4,594,278	3,399	2,403,861	1,556,625	30,734	28,561,088	1,313,166	-	-
北 海 道	5,142	2,365,723	489,984	880	669,437	129,893	2,508	356,532	245,822	156	110,951	51,663	1,598	1,228,803	62,605	-	-
青 森 県	1,441	540,556	146,618	290	186,988	35,572	726	96,203	82,969	25	18,803	12,121	400	238,562	15,956	-	-
岩 手 県	1,239	525,908	112,299	323	196,593	27,529	563	78,308	65,258	22	13,193	8,191	331	237,815	11,051	-	-
宮 城 県	1,938	989,578	203,023	477	371,173	55,999	887	134,369	104,883	55	40,033	19,815	519	444,003	22,326	-	-
秋 田 県	990	447,582	91,903	262	163,020	28,229	382	49,146	47,086	27	16,535	10,005	319	218,880	6,583	-	-
山 形 県	1,115	547,377	116,248	336	211,261	29,699	390	59,372	48,577	36	24,145	15,797	353	252,599	22,176	-	-
福 島 県	1,819	924,324	152,821	513	361,894	55,126	754	125,946	65,976	57	37,550	19,963	495	398,935	11,756	-	-
茨 城 県	2,324	1,131,885	243,933	439	335,651	64,505	1,158	172,689	123,728	66	50,194	29,773	661	573,351	25,927	-	-
栃 木 県	1,568	805,216	169,290	340	265,591	41,108	729	113,920	79,878	47	34,776	22,303	452	390,929	26,002	-	-
群 馬 県	1,652	809,716	159,184	297	223,079	38,373	792	123,871	73,972	49	34,838	26,201	514	427,927	20,648	-	-
埼 千 東 神 奈 川 新	5,547	3,060,321	575,874	945	830,046	142,784	2,802	465,573	259,977	183	132,196	94,199	1,617	1,632,507	78,914	-	-
玉 葉 京 湯	4,797	2,789,690	546,497	884	788,618	160,501	2,334	379,487	237,653	174	124,607	84,797	1,405	1,496,978	63,546	-	-
9,491	5,553,691	1,063,469	1,934	1,859,370	318,651	4,811	882,104	476,393	289	216,424	143,579	2,457	2,595,793	124,847	-	-	
7,007	4,311,461	707,604	1,128	1,117,842	177,007	3,589	615,641	306,739	270	205,348	126,222	2,020	2,372,629	97,637	-	-	
2,030	1,090,801	135,805	577	487,188	88,069	710	111,017	44,126	62	43,371	21,435	681	549,225	22,176	-	-	
富 石 福 山 山 長	890	537,405	52,427	245	170,565	18,001	306	45,421	24,977	15	11,661	4,096	324	309,758	5,354	-	-
988	532,789	79,971	269	187,151	24,582	379	64,064	28,514	36	23,342	14,189	304	258,232	12,686	-	-	
704	380,687	55,257	198	133,963	15,248	256	39,275	19,598	18	11,246	7,470	232	196,204	12,942	-	-	
712	340,631	64,245	126	80,147	13,882	347	55,925	35,257	21	13,893	9,976	218	190,667	5,130	-	-	
1,891	973,707	148,724	412	288,042	32,356	821	141,737	50,552	62	41,800	33,113	596	502,129	32,702	-	-	
岐 静 愛 三 滋	1,674	871,339	144,233	309	220,564	37,215	750	113,862	57,736	49	33,979	21,346	566	502,933	27,936	-	-
3,300	1,789,582	293,254	679	537,605	86,238	1,575	262,321	115,615	107	74,444	54,616	939	915,212	36,785	-	-	
5,582	3,090,021	476,758	937	830,900	124,549	2,745	418,412	187,179	190	143,278	88,963	1,710	1,697,431	76,067	-	-	
1,519	809,657	140,267	315	241,558	40,680	707	102,399	61,344	38	31,605	20,609	449	434,094	17,634	-	-	
1,192	653,176	98,040	251	209,294	23,907	554	88,983	38,233	48	26,931	15,659	349	327,968	20,242	-	-	
京 大 兵 奈 和 歌	2,102	1,117,406	204,939	365	281,155	47,649	1,013	163,946	87,412	77	54,061	42,497	647	618,244	27,380	-	-
7,004	3,783,366	725,325	1,166	995,165	170,963	3,551	580,107	313,711	282	201,470	139,284	2,005	2,006,624	101,367	-	-	
4,665	2,739,615	387,392	800	705,640	99,669	2,250	350,561	164,907	161	119,780	73,858	1,454	1,563,634	48,958	-	-	
1,208	594,499	121,609	198	172,094	35,059	636	83,227	58,099	37	27,356	19,260	337	311,821	9,191	-	-	
864	382,837	78,073	117	83,223	22,736	474	64,963	47,086	17	11,019	4,905	256	223,632	3,345	-	-	
鳥 島 岡 広 山 島 口	537	259,304	52,050	146	99,748	14,794	218	31,887	26,684	10	6,109	3,315	163	121,560	7,257	-	-
691	360,247	63,029	185	119,741	23,448	256	35,366	19,500	21	13,074	5,130	229	192,066	14,951	-	-	
1,658	926,747	146,447	369	281,696	42,795	694	106,033	51,461	58	39,127	25,859	537	499,891	26,333	-	-	
2,508	1,364,083	215,192	478	380,904	63,983	1,150	173,785	87,756	82	49,015	36,254	798	760,380	27,199	-	-	
1,402	746,260	129,501	242	177,307	42,124	661	87,432	62,135	34	28,023	15,827	465	453,497	9,416	-	-	
徳 香 愛 高 福	690	314,722	60,001	169	118,723	17,356	311	42,634	33,645	14	10,248	7,440	196	143,116	1,560	-	-
943	474,081	72,946	211	142,968	20,473	411	59,884	33,213	28	22,113	14,686	293	249,116	4,574	-	-	
1,275	585,780	95,557	255	186,914	26,392	658	90,648	44,479	37	24,176	19,738	325	284,042	4,948	-	-	
676	325,455	56,294	149	107,039	15,047	299	46,678	29,876	18	9,137	8,806	210	162,602	2,565	-	-	
4,463	2,149,956	410,817	889	681,069	115,862	2,264	350,955	181,048	159	107,021	71,009	1,151	1,010,911	42,898	-	-	
佐 長 熊 大 宮	774	352,446	60,498	194	122,014	13,938	331	44,935	26,237	22	13,639	11,955	227	171,858	8,368	-	-
1,450	668,907	139,693	319	246,411	23,831	727	101,373	80,201	35	20,714	18,312	369	300,410	17,349	-	-	
1,643	671,912	150,871	352	229,084	30,968	842	125,573	76,658	54	36,273	19,316	395	280,983	23,929	-	-	
1,129	500,785	98,702	234	159,147	24,424	552	82,241	46,938	28	19,043	14,355	315	240,353	12,985	-	-	
1,067	435,027	109,894	240	158,632	21,704	547	75,558	60,028	32	18,813	11,790	248	182,024	16,373	-	-	
鹿 児 島 沖 縄 の	1,695	652,988	166,047	370	254,614	41,606	915	126,019	78,385	46	29,716	20,759	364	242,639	25,296	-	-
1,227	412,471	157,267	255	170,532	39,329	738	99,488	92,834	42	26,669	16,169	192	115,782	8,935	-	-	
184	76,883	21,623	19	22,915	3,574	113	19,502	9,682	3	2,124	-	49	32,342	8,368	-	-	

注1. 厚生年金保険(第1号)の受給権者とは、厚生年金保険受給権者全体から、共済組合等の組合員等たる厚生年金保険の被保険者期間(平成27年9月以前の共済組合等の組合員等の期間を含む)のみの者を除き、さらに、障害厚生年金受給権者及び短期要件分の遺族厚生年金受給権者について、それぞれ初診日又は死亡日に共済組合等の組合員等であった者を除いた者をいう。  
 2. 厚生年金保険(第1号)受給権者の年金額は、老齢給付及び遺族年金(長期要件)については、平成27年9月以前の厚生年金保険被保険者期間及び平成27年10月以降の第1号厚生年金被保険者期間に係る年金額であり、平成27年10月以降に受給権が発生した障害年金及び遺族年金(短期要件)については、共済組合等の組合員等たる厚生年金保険の被保険者期間(平成27年9月以前の共済組合等の組合員等の期間を含む)を含めて算出した年金額である。  
 3. 「旧共済組合」は、厚生年金保険に統合された時点で旧J共済、旧NT共済、旧J共済又は旧農林共済の受給権が発生していた者及びその者の当該年の年金額である。

第4表(続) 厚生年金保険(第1号) 都道府県別年金受給権者状況(厚生年金保険計(旧共済組合を除く))  
(失 権)

都道府県別	合 計			老 齢 年 金			通 算 老 齢 年 金 ・25 年 未 満			障 害 年 金			遺 族 年 金			通算遺族年金	
	件数	年金額	(別掲)基礎年金額	件数	年金額	(別掲)基礎年金額	件数	年金額	(別掲)基礎年金額	件数	年金額	(別掲)基礎年金額	件数	年金額	(別掲)基礎年金額	件数	年金額
	千円	千円	千円	千円	千円	千円	千円	千円	千円	千円	千円	千円	千円	千円	千円	千円	千円
令和元 年 6月	108,658	93,559,871	45,958,096	43,526	57,871,030	25,649,426	36,995	8,585,811	19,035,125	2,253	1,919,671	1,055,449	25,583	25,102,807	218,096	301	80,551
7月	88,065	74,701,933	37,298,774	34,952	46,121,339	20,588,444	30,352	6,923,179	15,538,889	1,962	1,670,347	929,191	20,515	19,916,255	242,250	284	70,812
8月	95,724	82,979,519	40,727,889	38,834	51,739,468	22,958,094	32,142	7,345,711	16,580,981	2,121	1,841,835	974,716	22,354	21,984,925	214,098	273	67,581
9月	82,063	70,333,427	35,086,112	32,971	43,499,554	19,582,324	27,951	6,422,835	14,459,870	1,794	1,551,832	846,963	19,121	18,799,729	196,956	226	59,477
10月	83,846	72,429,257	35,842,763	34,055	45,098,627	20,161,339	28,311	6,492,786	14,583,077	1,873	1,583,591	917,570	19,399	19,202,006	180,777	208	52,248
11月	103,768	89,421,555	44,863,719	42,391	55,798,267	25,402,744	34,945	8,044,012	18,194,765	2,220	1,848,976	1,051,799	23,908	23,654,152	214,411	304	76,148
北 海 道	5,287	3,943,351	2,156,971	1,849	2,303,825	1,051,662	2,085	442,760	1,043,527	102	79,085	46,416	1,231	1,113,250	15,366	20	4,431
青 森 県	1,096	616,204	490,867	363	359,971	213,352	491	85,806	262,526	20	14,873	11,894	218	154,943	3,095	4	611
岩 手 県	1,076	699,149	503,634	399	425,861	249,050	409	80,857	239,773	24	16,721	13,652	239	174,685	1,159	5	1,024
宮 城 県	1,607	1,273,499	682,546	643	788,821	380,588	543	118,915	278,772	38	33,904	16,967	376	330,159	6,219	7	1,700
秋 田 県	1,099	679,746	458,573	384	393,212	230,055	406	70,143	210,301	39	28,241	15,682	264	186,848	1,505	6	1,302
山 形 県	1,081	687,681	479,215	381	405,155	230,732	421	90,727	234,198	24	17,269	12,872	251	173,697	1,414	4	833
福 島 県	1,672	1,163,978	712,678	650	722,491	388,492	614	121,902	306,430	32	21,937	12,872	375	297,503	4,885	1	*
茨 城 県	2,221	1,854,933	973,187	909	1,165,590	550,030	750	165,784	393,014	51	42,782	23,207	508	480,128	6,935	3	649
栃 木 県	1,509	1,166,095	672,109	618	739,775	380,176	534	118,480	273,711	29	23,785	13,096	326	283,755	5,126	2	*
群 馬 県	1,602	1,232,262	712,711	617	759,663	381,522	597	138,950	318,774	27	20,057	9,556	359	316,459	2,858	2	*
埼 玉 県	5,292	5,020,805	2,388,211	2,377	3,260,347	1,460,866	1,636	395,552	860,503	102	84,181	56,430	1,164	1,276,867	10,413	13	3,857
千 葉 県	4,077	4,089,670	1,900,609	1,902	2,806,625	1,188,151	1,229	293,761	654,496	102	101,305	49,595	835	885,658	8,367	9	2,320
京 都 府	8,634	8,758,236	3,786,013	3,684	5,615,310	2,241,356	2,797	738,580	1,446,308	163	147,422	82,581	1,961	2,248,869	15,768	29	8,054
神 奈 川 県	6,587	7,028,804	2,885,955	2,895	4,514,353	1,776,584	1,959	484,241	1,034,541	127	110,695	61,655	1,593	1,916,366	13,176	13	3,149
新 潟 県	2,681	2,011,024	1,131,972	1,003	1,161,784	603,648	926	196,845	491,462	71	53,414	31,984	673	597,730	4,878	8	1,252
富 山 県	1,054	891,001	472,247	438	556,140	261,509	335	69,868	195,789	21	17,446	13,486	254	246,535	1,463	6	1,013
石 川 県	1,074	855,486	473,729	437	530,185	256,719	376	93,462	206,255	24	18,559	9,751	236	212,953	1,005	1	*
福 井 県	816	688,509	376,201	361	424,906	215,397	253	65,067	145,391	26	18,670	176	179,866	787	-	-	-
山 梨 県	702	520,356	300,846	250	318,306	148,957	285	69,464	144,131	11	7,890	7,021	154	124,000	737	2	*
山 崎 野 郎	2,110	1,642,045	919,990	856	1,003,114	513,458	726	173,749	381,107	42	33,730	20,730	476	429,414	4,695	10	2,038
岐 阜 県	1,965	1,583,996	893,347	791	990,379	496,888	677	159,241	377,662	34	28,289	13,486	457	405,276	5,310	6	810
静 岡 県	3,423	2,989,937	1,498,933	1,499	1,909,017	897,419	1,085	263,457	566,754	71	56,279	29,672	760	758,876	5,087	8	2,308
愛 知 県	5,649	5,368,228	2,569,956	2,544	3,484,878	1,603,079	1,686	391,121	1,889,435	130	124,446	62,071	1,280	1,365,448	15,370	9	2,336
三 重 県	1,591	1,325,904	694,927	640	811,665	382,422	529	126,752	294,553	30	24,362	15,046	387	361,759	2,906	5	1,365
滋 賀 県	1,090	940,421	476,364	444	596,767	280,203	353	89,111	186,366	19	16,430	7,801	271	237,286	1,994	3	828
京 都 府	2,024	1,807,667	856,312	829	1,100,800	481,622	669	168,316	349,740	41	34,521	20,283	478	502,150	4,667	7	1,880
大 阪 府	7,138	6,646,505	3,017,645	3,010	4,191,435	1,783,373	2,337	561,061	1,160,740	144	119,631	57,072	1,629	1,766,927	16,459	18	7,450
兵 庫 県	4,714	4,580,104	2,016,075	2,009	2,909,729	1,197,367	1,508	369,132	759,717	102	93,449	49,983	1,083	1,204,174	9,010	12	3,620
和 歌 山 県	1,063	973,964	454,220	418	593,668	267,375	350	79,375	177,654	16	13,571	7,606	274	286,250	1,585	5	1,100
奈 良 県	919	723,892	380,732	328	418,780	194,135	341	71,637	169,948	29	28,441	14,266	216	203,924	2,383	5	1,109
鳥 取 県	610	424,466	263,699	240	255,113	140,207	221	54,301	117,210	11	7,819	4,681	135	106,655	1,601	3	577
島 根 県	787	523,846	330,551	289	303,066	175,409	299	61,281	147,146	18	14,951	7,996	177	143,711	-	4	837
岡 山 県	1,799	1,497,540	772,332	781	967,509	460,523	572	135,149	298,879	37	30,679	10,920	401	362,335	2,009	8	1,867
広 島 県	2,824	2,409,618	1,147,587	1,141	1,421,677	658,494	894	206,870	456,874	61	50,103	29,644	720	728,782	2,576	8	2,186
山 口 県	1,614	1,413,724	671,583	657	848,486	384,209	512	113,949	273,238	24	20,094	10,531	414	430,122	3,605	7	1,072
徳 島 県	714	491,343	318,116	278	296,031	165,230	261	54,708	143,397	11	8,212	7,245	162	131,683	2,244	2	*
香 川 県	1,110	903,059	450,036	445	535,759	248,299	374	90,640	191,255	21	18,639	8,978	266	256,752	1,505	4	1,268
愛 媛 県	1,293	954,975	559,597	520	587,378	293,427	460	92,371	247,697	27	22,036	16,607	283	252,476	1,866	3	715
高 知 県	709	490,688	295,663	270	301,805	146,521	279	57,375	144,462	12	8,525	4,681	146	122,325	-	2	*
福 岡 県	4,250	3,697,329	1,666,500	1,682	2,159,883	950,916	1,354	298,229	655,430	108	89,176	54,139	1,095	1,147,519	6,015	11	2,523
佐 賀 県	667	461,293	297,010	251	275,591	152,089	252	57,183	135,306	13	9,430	7,830	150	118,951	1,785	1	*
長 崎 県	1,223	957,783	490,055	447	560,062	248,897	433	90,119	223,748	37	31,183	15,046	299	274,414	2,363	7	2,006
熊 本 県	1,387	898,968	606,417	499	542,779	241,671	539	109,731	288,779	41	27,451	23,267	300	217,184	2,699	8	1,823
大 分 県	1,006	707,893	410,848	375	423,391	210,132	369	76,094	195,315	16	11,605	4,096	241	195,445	1,307	5	1,359
宮 崎 県	894	575,014	380,955	329	347,279	188,451	352	69,763	177,818	32	24,113	13,906	175	132,679	780	6	1,180
鹿 児 島 県	1,411	887,121	590,450	467	499,451	265,746	570	122,646	301,595	42	30,296	19,532	331	234,344	3,577	1	*
沖 縄 県	560	318,644	257,431	175	184,564	105,216	265	51,622	136,566	18	13,276	11,341	101	68,977	4,308	1	*
七 瀬 町	57	44,799	18,111	17	28,890	10,087	32	7,865	6,471	-	-	-	8	8,044	1,552	-	-

注1. 厚生年金保険(第1号)の受給権者とは、厚生年金保険受給権者全体から、共済組合等の組合員等たる厚生年金保険の被保険者期間(平成27年9月以前の共済組合等の組合員等の期間を含む)のみをの者を除き、さらに、障害厚生年金受給権者及び短期要件分の遺族厚生年金受給権者について、それぞれ初診日又は死亡日に共済組合等の組合員等であった者を除いた者をいう。  
 注2. 厚生年金保険(第1号)受給権者の年金額は、老齢給付及び遺族年金(長期要件)については、平成27年9月以前の厚生年金保険被保険者期間及び平成27年10月以降の第1号厚生年金被保険者期間に係る年金額であり、平成27年10月以降に受給権が発生した障害年金及び遺族年金(短期要件)については、共済組合等の組合員等たる厚生年金保険の被保険者期間(平成27年9月以前の共済組合等の組合員等の期間を含む)を含めて算出した年金額である。

第4表(続) 厚生年金保険(第1号) 都道府県別年金受給権者状況(旧法厚生年金保険)  
(月末現在)

都道府県別	合計		老 齢 年 金					通 算 老 齢 年 金					障 害 年 金		遺 族 年 金		通算遺族年金	
			計	退 職		在 職		計	退 職		在 職							
	件数	年金額		件数	件数	年金額	件数		年金額	件数	件数	年金額	件数	年金額	件数	年金額	件数	年金額
		千円			千円		千円			千円		千円		千円		千円		千円
令和元	1,063,555	1,105,498,177	359,040	357,458	575,630,879	1,582	2,775,096	279,358	278,198	104,368,082	1,160	593,820	58,519	66,350,404	339,532	348,498,559	27,106	7,281,336
7月	1,052,502	1,093,557,025	354,527	353,005	567,710,683	1,522	2,668,012	275,315	274,172	102,870,518	1,143	589,351	58,223	66,006,121	337,609	346,500,572	26,828	7,211,768
8月	1,040,572	1,080,359,458	349,445	347,942	558,772,078	1,503	2,630,822	271,168	270,034	101,315,235	1,134	581,570	57,884	65,595,216	335,517	344,319,684	26,558	7,144,853
9月	1,030,426	1,069,276,482	345,179	343,696	551,380,639	1,483	2,586,811	267,578	266,456	99,957,174	1,122	576,677	57,591	65,242,530	333,741	342,445,984	26,337	7,086,666
10月	1,020,118	1,057,927,570	340,765	339,283	543,649,997	1,482	2,589,298	263,922	262,810	98,566,713	1,112	570,887	57,318	64,914,062	331,978	340,600,543	26,135	7,036,071
11月	1,007,412	1,044,433,082	335,553	334,074	534,704,720	1,479	2,576,730	259,313	258,208	96,832,875	1,105	566,510	56,978	64,517,851	329,728	338,272,397	25,840	6,962,000
北海道	47,590	46,620,078	14,257	14,214	22,464,477	43	78,958	14,457	14,412	5,415,692	45	13,779	2,493	2,864,594	15,027	15,472,721	1,356	309,855
青森	7,880	6,734,777	1,986	1,981	2,715,751	5	7,253	2,375	2,369	788,811	6	2,288	472	510,626	2,712	2,639,895	335	70,154
岩手	9,042	8,166,750	2,538	2,537	3,657,346	1	*	2,742	2,734	923,515	8	3,212	516	573,820	2,978	2,947,082	268	59,657
宮城	14,076	13,648,919	4,325	4,313	6,633,067	12	22,410	4,128	4,121	1,624,286	7	4,149	766	845,326	4,454	4,421,012	403	98,650
秋田	8,841	8,167,596	2,744	2,739	3,896,882	5	9,438	2,377	2,374	766,515	3	990	449	489,389	2,938	2,935,125	333	69,256
山形	10,056	9,041,750	3,700	3,697	4,878,579	3	6,538	2,862	2,854	885,978	8	2,762	540	573,713	2,679	2,627,281	275	66,899
福島	15,328	14,499,307	5,129	5,120	7,203,290	9	16,813	4,095	4,081	1,425,751	14	4,298	1,018	1,096,220	4,722	4,670,693	364	82,242
茨城	16,457	16,649,663	5,125	5,108	8,071,489	17	27,679	4,435	4,431	1,717,853	4	2,023	1,032	1,193,347	5,497	5,536,748	368	100,524
栃木	13,039	12,632,463	3,939	3,921	5,940,869	18	32,400	3,658	3,646	1,373,716	12	4,496	798	892,169	4,328	4,310,828	316	77,985
群馬	14,326	13,840,400	4,537	4,524	6,854,520	13	28,979	4,113	4,103	1,479,760	10	3,250	910	995,251	4,387	4,391,579	379	87,061
埼玉県	39,079	42,290,426	12,055	12,016	20,494,097	39	69,848	9,238	9,207	3,736,527	31	15,536	2,305	2,701,131	14,447	14,959,702	1,034	313,585
千葉県	34,313	38,171,700	10,793	10,758	19,112,222	35	59,678	8,388	8,363	3,525,184	25	10,566	1,827	2,172,347	12,428	13,033,326	877	258,377
東京都	88,588	103,076,259	28,767	28,339	54,466,293	428	744,592	21,892	21,623	8,879,480	269	162,659	3,968	4,696,390	31,376	33,305,063	2,585	821,782
神奈川県	57,168	69,195,608	19,154	19,067	36,964,367	87	163,817	12,557	12,499	5,211,552	58	30,168	2,707	3,231,536	21,447	23,175,370	1,303	418,799
新潟	22,619	22,012,496	8,479	8,466	11,958,372	13	28,994	5,810	5,796	2,004,051	14	4,852	1,395	1,480,074	6,394	6,408,192	541	127,960
富山県	13,366	13,496,202	4,988	4,979	7,316,642	9	18,050	3,207	3,202	1,089,860	5	2,954	719	785,204	4,121	4,202,481	331	81,012
石川県	11,904	11,470,821	4,271	4,264	6,269,978	7	12,027	3,493	3,486	1,246,998	7	2,297	605	663,879	3,192	3,187,608	343	86,033
福井県	9,867	9,826,091	4,212	4,207	6,009,209	5	11,011	2,699	2,695	972,810	4	1,420	507	548,196	2,264	2,238,426	185	45,020
山梨県	6,384	5,800,180	1,822	1,816	2,791,336	6	9,262	2,292	2,289	822,655	3	1,191	328	380,709	1,783	1,755,809	159	39,217
長野県	23,199	21,312,521	8,423	8,407	11,730,450	16	24,915	7,672	7,658	2,744,148	14	4,480	1,181	1,305,984	5,453	5,395,909	470	106,634
岐阜県	17,157	16,925,813	5,789	5,782	8,597,136	7	9,763	4,548	4,535	1,680,483	13	4,701	1,062	1,171,034	5,283	5,335,189	475	127,507
静岡県	35,107	35,751,877	12,722	12,675	18,951,713	47	97,279	9,054	9,026	3,519,902	28	13,655	2,146	2,356,277	10,389	10,592,675	796	220,375
愛知県	51,007	55,769,534	17,207	17,143	28,446,479	64	128,484	11,276	11,235	4,404,856	41	25,883	3,284	3,705,920	17,936	18,687,253	1,304	370,659
三重県	14,878	14,790,077	5,286	5,279	7,771,052	7	12,426	3,927	3,923	1,450,610	4	1,259	810	896,737	4,510	4,569,669	345	88,873
滋賀県	11,220	10,768,965	3,521	3,510	5,349,464	11	16,601	3,556	3,547	1,343,481	9	6,349	630	718,128	3,200	3,257,279	313	77,664
京都府	23,323	24,442,006	7,770	7,707	12,658,307	63	114,957	6,306	6,255	2,508,773	51	30,744	1,281	1,453,733	7,317	7,493,374	649	182,117
大阪府	69,233	77,056,895	22,090	21,926	37,375,379	164	241,481	13,731	13,596	5,504,388	135	77,956	4,559	5,285,370	27,118	28,033,188	1,735	539,134
兵庫県	49,318	54,740,805	16,362	16,292	28,055,053	70	115,453	11,184	11,137	4,155,352	47	28,842	2,685	3,144,557	17,910	18,911,674	1,177	329,873
奈良県	10,926	11,524,550	3,304	3,294	5,693,835	10	19,864	2,966	2,959	1,133,952	7	2,458	558	646,156	3,798	3,942,574	300	85,713
和歌山県	9,827	9,443,801	3,027	3,017	4,570,259	10	17,111	2,782	2,770	951,568	12	5,238	646	728,437	3,094	3,101,648	278	69,540
鳥取県	6,652	6,046,203	2,608	2,602	3,386,959	6	9,687	1,955	1,952	704,372	3	1,540	319	332,124	1,619	1,574,651	151	36,871
徳島県	8,248	7,228,934	2,673	2,669	3,616,872	4	5,587	2,622	2,616	868,103	6	2,677	512	540,718	2,202	2,141,392	239	53,585
岡山県	22,585	22,480,642	9,141	9,114	12,886,375	27	47,235	5,822	5,801	2,077,853	21	10,474	1,162	1,317,782	5,996	6,029,380	464	111,544
広島県	31,416	32,243,766	11,412	11,377	17,014,268	35	65,879	7,527	7,493	2,852,496	34	12,199	1,897	2,110,465	9,836	9,992,622	744	195,837
山口県	16,788	17,339,877	5,818	5,810	8,990,809	8	14,566	4,028	4,016	1,458,859	12	4,770	894	1,017,752	5,609	5,738,368	439	114,753
徳島県	7,875	7,177,692	3,023	3,014	3,907,984	9	16,815	2,140	2,137	713,950	3	1,669	483	518,974	2,040	1,976,684	189	43,117
香川県	11,877	11,202,706	4,588	4,567	6,344,842	21	32,441	3,515	3,498	1,216,831	17	8,568	575	637,756	2,953	2,903,821	246	58,448
愛媛県	15,419	14,942,782	5,513	5,491	7,923,564	22	34,469	4,177	4,175	1,408,858	2	*	843	940,927	4,544	4,550,292	342	84,082
高知県	8,617	7,856,383	3,145	3,132	4,330,734	13	19,062	2,716	2,708	886,930	8	4,332	417	460,393	2,148	2,108,170	191	46,761
福岡県	47,500	49,966,347	15,674	15,623	25,124,643	51	78,999	10,858	10,816	3,886,305	42	21,083	2,801	3,137,705	16,976	17,388,761	1,191	328,851
佐賀県	7,718	7,186,871	2,553	2,545	3,570,185	8	12,682	2,127	2,124	732,075	3	2,243	447	477,639	2,392	2,343,634	199	48,414
長崎県	12,709	12,928,493	3,958	3,946	6,374,625	12	20,934	3,239	3,232	1,120,349	7	4,447	707	797,803	4,439	4,519,152	366	91,183
熊本県	15,128	14,454,748	4,996	4,986	7,400,535	10	18,774	4,376	4,360	1,505,211	16	5,466	1,036	1,146,740	4,318	4,290,554	402	87,468
大分県	10,727	9,854,606	3,267	3,262	4,619,469	5	10,422	3,105	3,100	1,075,995	5	2,157	653	740,677	3,407	3,334,823	295	71,063
宮崎県	9,923	8,927,244	3,219	3,208	4,401,771	11	22,023	2,971	2,960	962,421	11	4,416	676	730,483	2,791			

第4表(続) 厚生年金保険(第1号) 都道府県別年金受給権者状況(旧法船員保険)  
(月末現在)

都道府県別	合計		老 齢 年 金					通 算 老 齢 年 金					障 害 年 金		遺 族 年 金		通算遺族年金	
			計	退 職		在 職		計	退 職		在 職							
	件数	年金額		件数	件数	年金額	件数		年金額	件数	件数	年金額	件数	年金額	件数	年金額	件数	年金額
千円		千円		千円		千円		千円		千円		千円		千円		千円		
令和元年6月	22,523	45,045,118	8,060	8,059	23,339,189	1	*	1,218	1,217	418,903	1	*	1,252	2,535,655	11,433	18,604,504	560	144,252
7月	22,322	44,613,734	7,949	7,948	23,006,677	1	*	1,194	1,193	411,459	1	*	1,246	2,523,718	11,377	18,525,954	556	143,311
8月	22,123	44,171,042	7,839	7,838	22,677,444	1	*	1,177	1,176	405,877	1	*	1,237	2,501,074	11,316	18,440,853	554	143,178
9月	21,950	43,822,516	7,754	7,753	22,435,945	1	*	1,161	1,160	399,623	1	*	1,227	2,481,198	11,258	18,361,093	550	142,041
10月	21,753	43,383,952	7,652	7,651	22,124,332	1	*	1,138	1,138	392,490	-	-	1,222	2,473,053	11,194	18,250,278	547	141,290
11月	21,512	42,866,841	7,521	7,520	21,733,369	1	*	1,112	1,112	382,963	-	-	1,214	2,457,433	11,126	18,150,949	539	139,618
北海道	1,371	2,713,860	300	300	767,507	-	-	88	88	24,556	-	-	85	198,005	862	1,714,860	36	8,931
青森	665	1,124,385	120	120	276,029	-	-	33	33	9,546	-	-	35	71,014	452	761,748	25	6,047
岩手	682	1,189,666	171	171	406,647	-	-	39	39	13,292	-	-	35	77,789	415	686,291	22	5,647
宮城	1,252	2,531,268	394	394	1,011,974	-	-	34	34	12,249	-	-	99	208,858	711	1,294,790	14	3,396
秋田	194	369,849	51	51	113,945	-	-	9	9	4,417	-	-	16	37,953	112	212,275	6	1,258
山形	181	353,743	40	40	108,333	-	-	3	3	968	-	-	5	9,177	129	234,844	4	422
福島	321	618,949	107	107	274,796	-	-	7	7	2,973	-	-	15	32,004	185	307,520	7	1,655
茨城	355	651,556	130	129	350,059	1	*	14	14	4,916	-	-	12	23,282	186	267,384	13	3,407
栃木	45	119,383	25	25	88,175	-	-	3	3	968	-	-	2	*	13	26,397	2	*
群馬	39	101,567	18	18	66,285	-	-	3	3	784	-	-	1	*	15	31,859	2	*
埼玉県	135	337,279	65	65	214,747	-	-	6	6	2,232	-	-	8	15,119	55	104,980	1	*
千葉県	638	1,115,212	212	212	566,752	-	-	36	36	11,461	-	-	24	409,538	340	489,550	26	6,910
東京都	349	730,358	122	122	405,043	-	-	33	33	10,914	-	-	23	37,979	162	274,153	9	2,270
神奈川県	786	1,851,704	348	348	1,160,220	-	-	35	35	14,188	-	-	27	56,513	359	615,733	17	5,050
新潟	387	869,245	146	146	471,309	-	-	19	19	6,189	-	-	17	36,156	194	353,271	11	2,320
富山県	192	393,672	65	65	182,258	-	-	8	8	4,136	-	-	6	11,354	106	193,676	7	2,247
石川県	435	955,089	178	178	559,551	-	-	17	17	6,080	-	-	16	35,415	207	350,268	17	3,775
福井県	142	313,554	65	65	206,619	-	-	8	8	2,680	-	-	5	12,211	58	90,059	6	1,986
山梨県	16	34,346	6	6	21,504	-	-	4	4	1,267	-	-	1	*	5	8,007	-	-
長野県	61	153,680	24	24	90,043	-	-	7	7	1,562	-	-	4	10,119	23	51,332	3	624
岐阜県	51	133,216	27	27	96,561	-	-	6	6	1,800	-	-	2	*	15	32,171	1	*
静岡県	888	1,688,374	340	340	926,554	-	-	45	45	16,735	-	-	36	72,621	436	663,835	31	8,629
愛知県	263	506,920	87	87	278,366	-	-	24	24	8,476	-	-	15	31,791	128	186,465	9	1,822
三重県	513	877,519	209	209	524,634	-	-	41	41	13,504	-	-	23	53,605	210	279,016	30	6,761
滋賀県	41	103,037	21	21	70,587	-	-	3	3	1,617	-	-	2	*	14	24,919	1	*
京都市	123	266,117	51	51	176,226	-	-	17	17	6,107	-	-	4	7,187	47	75,255	4	1,341
大阪府	593	1,276,217	227	227	754,075	-	-	37	37	12,909	-	-	34	69,272	285	436,387	10	3,575
兵庫県	1,008	2,394,466	477	477	1,594,745	-	-	40	40	14,220	-	-	39	88,552	437	692,712	15	4,237
奈良県	72	171,495	30	30	112,535	-	-	6	6	1,960	-	-	1	*	31	54,989	4	1,129
和歌山県	366	653,334	149	149	378,326	-	-	17	17	5,322	-	-	20	32,826	160	230,696	20	6,164
鳥取県	159	308,611	48	48	128,417	-	-	5	5	1,796	-	-	10	20,272	96	158,127	-	-
島根県	419	834,260	136	136	385,336	-	-	16	16	6,976	-	-	30	58,330	228	381,355	9	2,263
岡山県	256	548,050	116	116	379,798	-	-	15	15	4,825	-	-	8	10,725	110	150,706	7	1,995
広島県	720	1,479,529	252	252	772,738	-	-	47	47	12,717	-	-	41	81,920	364	607,759	16	4,395
山口県	1,011	2,105,618	367	367	1,118,924	-	-	32	32	12,266	-	-	65	141,242	527	827,392	20	5,795
徳島県	413	775,593	152	152	394,762	-	-	18	18	6,660	-	-	19	38,824	220	334,073	4	1,275
香川県	398	788,479	154	154	444,437	-	-	36	36	13,310	-	-	22	50,469	181	279,270	5	993
愛媛県	761	1,442,335	259	259	732,484	-	-	44	44	14,004	-	-	35	73,925	401	616,400	22	5,523
高知県	684	1,167,207	243	243	581,492	-	-	38	38	12,594	-	-	42	71,840	340	495,428	21	5,855
福岡県	942	2,101,309	352	352	1,106,699	-	-	33	33	11,519	-	-	60	121,162	488	859,836	9	2,092
佐賀県	193	384,378	62	62	186,394	-	-	8	8	2,725	-	-	16	33,492	105	161,427	2	*
長崎県	1,654	3,176,856	566	566	1,607,348	-	-	57	57	24,514	-	-	117	224,222	876	1,311,513	38	9,259
熊本県	332	595,333	104	104	290,341	-	-	27	27	8,796	-	-	23	40,355	170	253,373	8	2,468
大分県	277	507,692	104	104	258,631	-	-	17	17	4,743	-	-	20	40,802	129	202,279	7	1,237
宮崎県	265	444,978	93	93	230,707	-	-	17	17	6,082	-	-	18	27,476	129	178,643	8	2,069
鹿児島県	769	1,461,972	272	272	781,271	-	-	44	44	16,071	-	-	65	118,447	378	543,184	10	3,000
沖縄県	78	110,813	24	24	52,827	-	-	14	14	4,186	-	-	11	16,313	29	37,488	-	-
その他	17	34,768	12	12	26,362	-	-	2	2	*	-	-	-	-	3	7,254	-	-

注1. 厚生年金保険(第1号)の受給権者とは、厚生年金保険受給権者全体から、共済組合等の組合員等たる厚生年金保険の被保険者期間(平成27年9月以前の共済組合等の組合員等の期間を含む)のみの者を除き、さらに、障害厚生年金受給権者及び短期要件分の遺族厚生年金受給権者について、それぞれ初診日又は死亡日に共済組合等の組合員等であった者を除いた者をいう。  
 注2. 厚生年金保険(第1号)受給権者の年金額は、老齢給付及び遺族年金(長期要件)については、平成27年9月以前の厚生年金保険被保険者期間及び平成27年10月以降の第1号厚生年金被保険者期間に係る年金額であり、平成27年10月以降に受給権が発生した障害年金及び遺族年金(短期要件)については、共済組合等の組合員等たる厚生年金保険の被保険者期間(平成27年9月以前の共済組合等の組合員等の期間を含む)を含めて算出した年金額である。

第4表(続) 厚生年金保険(第1号) 都道府県別年金受給権者状況(新法厚生年金保険)  
(月末現在)

都道府県別	合計			老 齢 厚 生 年 金									基礎または定額あり		
				計			退 職			在 職					
	件数	年金額	(別掲)基礎年金額	件数	年金額	(別掲)基礎年金額	件数	年金額	(別掲)基礎年金額	件数	年金額	(別掲)基礎年金額	件数	年金額	(別掲)基礎年金額
令和元年	35,865,223	25,071,120,420	18,080,604,531	29,853,320	19,499,151,525	17,704,416,167	25,906,691	15,920,228,305	16,031,258,776	3,946,629	3,578,923,219	1,673,157,391	26,432,876	17,804,196,295	17,704,416,167
7月	35,882,718	25,067,550,937	18,109,069,187	29,858,691	19,486,981,503	17,730,563,357	25,910,036	15,910,294,470	16,047,164,268	3,948,655	3,576,687,033	1,683,399,089	26,469,265	17,816,546,356	17,730,563,357
8月	35,910,828	25,065,246,240	18,150,835,231	29,871,506	19,474,195,143	17,769,602,518	25,927,640	15,910,728,475	16,075,174,049	3,943,866	3,563,466,668	1,694,428,468	26,524,616	17,837,457,952	17,769,602,518
9月	35,925,995	25,058,262,655	18,184,173,283	29,876,234	19,460,479,739	17,800,632,640	25,934,380	15,900,712,164	16,094,318,672	3,941,854	3,559,767,573	1,706,313,968	26,567,860	17,852,367,775	17,800,632,640
10月	35,933,624	25,045,345,595	18,216,044,270	29,875,727	19,442,622,956	17,830,791,824	25,935,774	15,866,677,762	16,111,991,128	3,939,953	3,555,945,195	1,718,800,696	26,608,904	17,864,887,348	17,830,791,824
11月	35,954,874	25,035,359,917	18,256,658,446	29,885,974	19,425,844,026	17,869,123,026	25,947,173	15,878,367,932	16,136,743,681	3,938,801	3,547,476,094	1,732,379,345	26,661,849	17,882,140,233	17,869,123,026
北海道	1,650,590	966,681,082	804,229,525	1,363,339	730,489,386	787,700,590	1,169,079	571,757,612	700,107,481	194,260	158,731,773	87,593,109	1,213,881	671,393,704	787,700,590
青森	401,827	190,777,195	192,906,280	333,442	146,858,177	188,462,550	291,274	117,527,282	171,298,531	42,168	29,330,895	17,164,018	293,141	132,411,394	188,462,550
岩手	399,373	217,455,897	203,849,076	329,473	168,506,259	199,309,948	282,939	132,998,604	178,991,263	46,534	35,507,655	20,318,686	288,837	151,530,985	199,309,948
宮城	635,810	409,917,635	322,326,286	530,733	323,114,376	315,314,027	452,004	254,075,657	279,892,163	78,729	69,038,719	35,421,864	468,607	294,374,688	315,314,027
秋田	354,493	185,928,436	176,811,904	291,554	143,396,087	173,427,499	255,021	115,596,765	158,018,941	36,533	27,799,322	15,408,558	259,074	129,377,565	173,427,499
山形	358,245	202,999,768	187,870,048	299,333	161,295,532	184,045,079	259,957	129,844,252	167,216,041	39,376	31,451,280	16,829,038	266,200	145,728,470	184,045,079
福島	583,710	354,584,242	295,869,215	487,466	279,319,320	286,494,652	418,432	222,006,193	259,474,258	69,034	57,313,128	29,920,395	428,295	251,386,193	286,494,652
茨城	789,919	544,025,244	406,184,592	667,356	435,184,676	397,831,186	583,980	362,964,986	362,926,009	83,466	72,819,690	34,905,177	589,999	397,726,750	397,831,186
栃木	552,362	371,624,947	281,488,885	465,364	297,126,323	275,584,310	402,731	241,969,304	249,132,551	62,633	55,136,949	26,451,549	410,430	269,590,265	275,584,310
群馬	583,040	381,977,742	306,117,490	491,035	304,329,407	299,640,796	426,433	247,452,078	270,718,863	64,602	56,877,329	28,921,933	437,280	279,045,100	299,640,796
埼玉県	1,954,123	1,473,037,920	1,002,021,162	1,642,686	1,161,504,178	982,290,552	1,439,180	967,052,007	893,714,122	203,506	194,452,171	88,576,430	1,471,543	1,073,627,676	982,290,552
千葉県	1,674,888	1,303,142,540	863,875,660	1,402,722	1,023,422,140	846,494,602	1,227,221	854,571,335	769,220,275	175,501	168,850,805	77,274,327	1,258,122	947,761,638	846,494,602
東京都	3,056,644	2,378,842,650	1,518,220,507	2,533,787	1,831,229,205	1,485,207,874	2,159,713	1,470,606,162	1,317,848,571	374,074	360,623,043	167,359,303	2,265,532	1,683,277,772	1,485,207,874
神奈川県	2,357,302	1,968,621,508	1,199,728,271	1,952,667	1,514,581,704	1,175,197,070	1,707,761	1,268,202,967	1,067,739,549	244,906	246,378,737	107,457,521	1,750,506	1,175,197,070	1,199,728,271
新潟	753,193	482,921,452	397,004,227	625,295	377,775,457	389,476,658	546,658	308,366,425	355,116,009	78,637	69,409,033	34,360,650	554,189	342,911,849	389,476,658
富山県	366,975	265,064,993	197,003,216	301,334	205,062,401	193,256,726	258,472	165,442,667	173,293,648	42,862	39,619,734	19,963,077	270,679	188,540,247	193,256,726
石川県	358,176	238,166,589	190,202,853	297,876	186,177,540	186,177,540	254,940	148,434,108	169,220,573	42,936	37,743,432	19,898,249	266,292	166,178,822	186,177,540
福井県	252,631	174,120,079	134,653,428	210,800	138,750,945	132,081,155	178,357	109,506,320	117,230,876	32,443	29,244,625	14,850,279	187,121	126,539,207	132,081,155
山梨県	240,867	147,746,048	124,389,420	203,337	118,853,897	121,778,181	174,236	94,395,061	108,770,353	29,101	24,458,837	13,007,828	180,588	108,353,419	121,778,181
長野県	690,613	461,340,088	372,878,455	579,278	367,265,262	364,957,521	505,096	300,908,532	332,258,716	74,182	66,356,730	32,698,805	516,996	336,385,582	364,957,521
岐阜県	622,033	423,102,578	324,287,575	514,235	329,247,784	318,051,336	441,772	265,761,611	285,462,130	72,463	63,486,173	32,589,206	457,313	303,375,943	318,051,336
静岡県	1,162,878	844,346,606	612,499,625	972,100	664,768,859	644,768,859	841,610	543,620,720	541,716,497	130,490	121,148,139	59,038,709	866,826	611,456,818	612,499,625
愛知県	1,976,063	1,517,410,442	1,015,998,945	1,634,332	1,178,415,236	993,544,329	1,425,356	973,866,863	899,797,506	208,976	204,548,373	93,746,823	1,463,853	1,091,554,390	993,544,329
三重県	546,586	387,968,678	286,810,687	453,482	303,421,023	280,961,322	399,933	254,838,303	259,833,508	53,549	48,582,683	23,174,384	405,021	280,083,070	280,961,322
滋賀県	398,709	293,918,122	209,999,792	332,822	231,605,951	205,670,213	291,765	193,713,932	188,270,044	40,517	37,892,019	17,400,168	295,807	213,078,311	205,670,213
京都府	727,644	511,105,652	367,056,489	605,414	395,563,556	359,997,638	528,195	325,144,912	325,192,112	77,219	70,418,644	34,805,527	549,446	369,529,172	359,997,638
大阪府	2,383,594	1,749,380,624	1,165,558,462	1,965,078	1,331,464,824	1,139,144,396	1,725,462	1,102,869,679	1,033,204,290	239,616	228,595,145	105,940,107	1,780,289	1,242,255,521	1,139,144,396
兵庫県	1,614,674	1,227,550,184	809,501,552	1,327,337	931,260,986	792,569,723	1,168,678	778,318,969	724,447,081	158,659	152,942,016	68,122,643	1,188,886	863,019,208	792,569,723
奈良県	396,597	295,803,866	202,204,987	329,198	229,772,082	198,299,490	290,316	192,359,582	180,958,128	38,882	37,412,500	17,341,362	294,763	213,684,686	198,299,490
和歌山県	286,044	181,391,066	139,118,351	233,659	137,000,924	136,216,087	207,743	114,853,077	125,100,588	25,916	22,147,847	11,115,498	209,134	126,778,556	136,216,087
鳥取県	188,042	113,686,473	97,646,155	156,130	89,173,300	95,676,866	135,789	72,669,057	87,080,030	20,341	16,504,243	8,596,836	138,138	80,998,534	95,676,866
徳島県	242,276	146,999,627	128,211,192	200,080	114,691,416	125,700,219	172,953	92,654,551	113,609,833	27,127	22,036,865	12,090,386	178,503	104,923,654	125,700,219
岡山県	606,354	423,168,142	319,796,762	502,518	329,305,528	313,116,341	435,781	268,453,728	282,745,135	66,377	60,851,779	30,371,206	450,412	303,938,275	313,116,341
広島県	879,298	633,688,339	454,843,665	724,040	485,928,746	445,614,604	626,556	395,433,971	401,437,298	97,484	90,494,776	44,177,306	648,863	450,116,938	445,614,604
山口県	490,779	340,872,309	252,232,565	400,469	255,744,142	247,707,186	350,740	211,264,103	225,232,113	49,729	44,480,039	23,475,073	359,523	247,617,166	247,707,186
徳島県	237,793	140,426,869	119,486,472	200,072	111,689,989	116,943,931	173,446	90,215,668	105,432,619	26,626	21,474,321	11,511,312	177,634	101,864,971	116,943,931
愛媛県	317,816	212,442,879	168,765,165	264,807	166,888,819	165,406,114	228,111	134,781,052	148,385,012	36,996	32,107,767	17,021,102	237,077	153,932,740	165,406,114
高松県	450,346	272,372,625	207,954,685	373,671	209,102,791	222,607,723	327,343	170,524,722	202,706,334	46,328	38,578,069	19,901,389	331,519	192,051,048	222,607,723
高知県	235,302	132,985,365	117,136,799	197,762	104,571,093	104,571,093	173,526	85,342,310	104,179,307	24,236	19,228,783	10,644,421	178,611	114,823,728	104,571,093
福岡県	1,446,730	969,642,200	707,146,219	1,196,030	737,383,977	690,003,083	1,029,115	591,111,871	617,734,288	166,915	146,272,107	72,268,795	1,059,724	676,371,071	690,003,083
佐賀県	247,136	142,253,279	127,420,076	205,228	110,453										

第4表(続) 厚生年金保険(第1号) 都道府県別年金受給権者状況(新法厚生年金保険)  
(月末現在)

都道府県別	老 厚 生 年 金															特 別 支 給										
	基礎または定額あり									基礎及び定額なし						計			退 職			在 職				
	基礎線上げあり						基礎線上げなし			基礎及び定額なし						計			退 職			在 職				
	件数	年金額	(別掲)基礎年金額	件数	年金額	(別掲)基礎年金額	件数	年金額	(別掲)基礎年金額	件数	年金額	(別掲)基礎年金額	件数	年金額	(別掲)基礎年金額	件数	年金額	(別掲)基礎年金額	件数	年金額	(別掲)基礎年金額	件数	年金額	(別掲)基礎年金額		
千円			千円			千円			千円			千円			千円			千円			千円			千円		
令和元	2,002,481	695,125,818	1,069,896,245	24,430,395	17,109,070,477	16,634,519,923	3,420,444	1,694,955,230	3,656,036	1,905,486,982	83,269,725	2,197,155	856,568,458	68,788,087	1,458,881	1,048,918,525	14,481,638									
6月	2,003,842	696,054,273	1,070,725,907	24,465,423	17,120,492,083	16,659,837,451	3,389,426	1,670,435,147	3,619,108	1,877,289,978	81,776,636	2,174,374	843,874,109	67,487,640	1,444,734	1,033,415,869	14,288,996									
7月	2,005,905	697,465,295	1,071,946,878	24,518,711	17,139,992,657	16,697,655,646	3,346,890	1,636,737,191	3,569,419	1,838,164,116	79,904,638	2,146,869	829,162,826	65,849,176	1,422,550	1,009,001,290	14,055,462									
8月	2,006,867	698,259,336	1,072,558,162	24,560,993	17,154,108,439	16,728,074,478	3,308,374	1,608,111,964	3,523,557	1,803,244,988	78,091,934	2,121,389	814,146,774	64,294,956	1,402,168	989,098,214	13,796,978									
9月	2,008,230	699,226,124	1,073,382,283	24,600,674	17,165,661,225	16,757,409,541	3,266,823	1,577,735,607	3,473,939	1,765,480,490	76,245,016	2,093,005	797,077,356	62,719,883	1,380,934	968,403,134	13,525,133									
10月	2,009,360	700,186,511	1,074,091,685	24,652,489	17,181,953,723	16,795,031,341	3,224,125	1,543,703,793	3,422,624	1,723,768,946	74,177,489	2,063,902	778,929,440	60,963,768	1,358,722	944,639,106	13,213,721									
11月																										
北海道	66,888	26,162,508	34,423,812	1,146,993	645,231,196	753,276,778	149,458	59,095,682	158,347	66,628,399	3,252,965	96,831	28,900,598	2,555,833	61,516	37,727,801	697,132									
青森	41,676	9,482,525	21,320,673	251,465	122,928,289	167,141,876	40,301	14,446,783	44,368	17,286,630	1,461,345	27,893	8,409,002	1,239,275	16,475	8,877,628	222,071									
岩手	23,800	5,943,503	12,900,161	265,037	145,587,482	186,409,787	40,636	16,975,274	43,036	19,307,280	875,438	25,517	8,941,520	741,944	17,519	10,365,760	133,495									
宮城	64,236	21,987,484	34,878,015	404,371	272,387,204	280,436,012	62,126	28,739,688	69,721	34,503,280	3,060,662	42,194	15,880,649	2,500,558	27,527	18,622,631	560,104									
秋田	47,202	14,641,041	25,967,605	211,872	114,736,524	147,459,894	32,480	14,018,522	37,307	16,717,294	2,158,931	22,820	8,185,700	1,781,938	14,487	8,531,594	376,992									
山形	55,156	17,701,329	31,263,007	211,044	128,027,141	152,782,072	33,133	15,567,062	38,237	18,633,728	2,284,130	22,315	8,973,962	1,896,209	15,922	9,659,766	387,921									
福島	55,247	17,341,698	30,247,746	373,048	234,044,495	259,146,507	59,171	27,933,127	65,837	33,166,316	2,439,549	39,845	16,480,698	2,028,160	25,992	16,685,618	411,389									
茨城	60,137	17,057,795	32,457,370	529,862	380,668,955	365,373,815	77,357	37,457,926	83,228	42,836,438	2,096,260	51,188	20,326,585	1,803,419	31,840	22,509,854	292,841									
栃木	63,370	22,243,469	34,466,330	347,060	247,060,795	241,117,770	54,934	27,536,058	61,234	32,753,836	2,441,249	37,398	15,900,907	2,095,498	23,836	16,852,929	345,751									
群馬	50,636	16,348,867	27,832,490	386,644	262,696,233	271,808,306	53,755	25,284,307	57,790	28,650,215	1,583,600	34,965	13,334,741	1,364,649	22,825	15,315,475	218,951									
埼玉県	122,885	42,195,912	65,156,821	1,348,658	1,031,431,764	917,133,731	171,143	87,876,502	179,580	95,284,496	3,591,813	110,581	42,423,563	3,031,173	68,999	52,860,933	560,640									
千葉県	85,627	31,106,238	45,478,623	1,172,495	1,172,495	1,001,015,979	144,600	75,660,702	151,265	81,669,277	2,912,577	92,200	35,746,096	2,425,042	59,065	45,923,181	487,534									
東京都	152,146	59,720,362	78,730,924	2,113,386	1,623,557,409	1,406,476,950	268,255	147,951,433	275,479	151,422,673	4,623,746	161,123	63,686,451	3,630,574	114,356	87,736,222	993,172									
神奈川県	96,685	37,839,831	50,945,484	1,653,821	1,363,794,094	1,124,251,586	202,161	112,947,779	209,552	119,554,196	3,419,473	127,809	51,776,204	2,763,303	81,743	61,415,914	560,170									
新潟	51,574	15,399,853	28,665,031	502,615	327,511,995	360,811,627	71,106	34,863,609	77,238	41,122,614	1,911,907	46,496	20,408,311	1,619,075	30,742	20,714,303	292,832									
富山県	13,673	4,574,221	7,672,441	257,006	183,966,026	185,584,284	30,655	16,522,154	32,250	18,333,291	479,551	17,397	7,831,688	373,143	14,853	10,501,603	106,408									
石川県	13,950	4,447,345	7,720,314	252,342	166,517,347	178,458,508	31,584	15,212,847	33,119	16,776,458	450,270	18,566	7,167,646	359,898	14,553	9,680,812	90,371									
福井県	10,925	3,081,756	6,032,586	176,196	123,457,451	126,048,569	23,679	12,211,738	25,068	13,969,948	306,846	13,645	6,278,403	252,150	11,423	7,691,544	54,696									
山梨県	27,491	8,739,913	14,842,455	153,097	99,613,506	106,935,726	22,749	10,500,478	24,739	11,640,185	922,554	14,625	5,224,271	770,426	10,114	6,415,914	152,128									
長野県	34,547	12,011,895	19,192,951	482,449	324,373,687	345,764,569	62,282	30,879,680	65,655	33,656,631	1,428,032	37,686	14,954,192	1,183,956	27,969	18,702,439	244,076									
岐阜県	35,063	10,274,983	19,319,507	422,250	293,100,960	298,731,829	56,922	25,871,841	59,662	29,154,621	814,995	34,071	12,405,636	668,775	25,591	16,748,985	146,221									
静岡県	63,280	19,742,607	35,052,209	803,546	591,714,211	665,702,998	105,274	53,312,040	112,464	60,818,322	2,553,120	66,529	27,827,149	2,163,929	45,935	32,991,173	389,191									
愛知県	88,772	29,702,521	47,381,467	1,375,081	1,061,851,869	946,162,842	170,479	86,880,846	179,269	98,255,199	2,716,704	107,879	42,733,232	2,294,631	71,390	55,521,967	422,072									
三重県	25,903	9,813,782	14,372,831	379,118	270,269,288	266,588,491	48,461	23,337,953	51,611	27,962,464	771,698	31,632	13,590,579	662,063	19,979	14,371,885	109,636									
滋賀県	32,867	14,700,800	18,743,690	262,940	198,377,511	186,926,523	36,475	18,527,640	39,846	21,710,375	1,173,463	24,349	10,375,951	978,793	15,497	11,334,424	194,670									
京都府	54,291	23,513,503	28,340,199	495,155	346,015,669	331,657,439	55,968	26,034,384	60,434	28,768,134	1,880,149	36,509	12,822,314	1,455,566	23,925	15,945,821	424,584									
大阪府	108,009	41,848,801	54,775,775	1,672,280	1,200,406,720	1,084,368,621	184,789	89,209,303	194,412	96,841,095	3,848,823	119,550	43,200,850	3,086,210	74,862	53,640,245	752,613									
兵庫県	76,274	30,459,074	40,138,437	1,112,612	832,560,134	752,431,286	138,451	68,241,778	145,728	76,088,713	2,420,438	89,337	33,785,901	2,012,542	56,391	42,302,812	407,896									
奈良県	20,712	6,826,849	10,984,070	274,051	206,857,837	187,315,420	34,435	16,087,396	36,077	17,421,400	686,817	23,053	7,993,829	574,697	13,024	9,427,571	112,120									
和歌山県	25,317	9,704,439	13,594,300	183,817	117,074,117	122,621,786	24,525	10,222,368	26,486	12,071,244	696,100	17,357	6,173,795	605,700	9,129	5,897,448	90,401									
鳥取県	10,709	3,770,463	5,983,659	127,429	77,228,071	89,693,207	17,992	8,174,766	19,330	9,293,303	507,327	11,333	4,461,291	405,337	7,997	4,832,012	101,990									
島根県	11,579	3,568,197	6,609,335	166,924	101,355,456	119,090,884	21,577	9,767,762	23,092	11,428,638	441,402	12,991	5,348,233	347,315	10,101											

第4表(続) 厚生年金保険(第1号) 都道府県別年金受給権者状況(新法厚生年金保険)  
(月末現在)

都道府県別	老 年 金																	
	繰 上 げ 支 給									6 5 歳 以 上 本 来								
	計			退 職			在 職			計			退 職			在 職		
	件数	年金額	(別掲)基礎年金額	件数	年金額	(別掲)基礎年金額	件数	年金額	(別掲)基礎年金額	件数	年金額	(別掲)基礎年金額	件数	年金額	(別掲)基礎年金額	件数	年金額	(別掲)基礎年金額
千円			千円			千円			千円			千円			千円			
令和元	83,084	50,479,771	38,919,359	61,419	35,472,139	28,420,458	21,665	15,007,633	10,498,901	25,916,709	17,344,641,324	17,418,855,088	23,492,796	14,884,529,331	15,804,122,319	2,423,913	2,460,111,993	1,614,732,769
6月	85,166	51,501,819	39,908,636	62,886	36,144,076	29,113,566	22,280	15,357,743	10,795,070	25,954,223	17,357,074,473	17,443,406,244	23,515,558	14,885,007,515	15,819,167,348	2,438,665	2,472,066,957	1,624,238,896
7月	88,003	52,989,087	41,253,104	64,873	37,086,720	30,044,097	23,130	15,902,367	11,209,007	26,010,360	17,378,426,833	17,480,222,147	23,556,119	14,896,792,030	15,845,899,261	2,454,241	2,481,634,802	1,634,322,886
8月	89,887	53,981,495	42,153,459	66,256	37,771,569	30,695,478	23,631	16,209,926	11,457,981	26,056,543	17,396,285,662	17,510,223,838	23,585,276	14,899,813,014	15,864,679,659	2,471,267	2,496,472,648	1,645,544,179
9月	91,843	55,010,088	43,093,282	67,663	38,449,365	31,364,721	24,180	16,560,923	11,728,561	26,101,256	17,412,981,194	17,539,412,780	23,612,125	14,901,089,524	15,882,105,721	2,489,131	2,511,891,670	1,657,307,059
10月	94,122	56,191,951	44,174,215	69,338	39,238,372	32,152,698	24,784	16,953,579	12,021,517	26,157,545	17,434,665,861	17,576,437,218	23,649,017	14,908,659,556	15,906,377,185	2,508,528	2,525,406,305	1,670,060,033
11月																		
北海道	3,907	2,187,224	1,809,750	2,590	1,360,035	1,181,368	1,317	827,189	628,382	1,191,899	654,390,477	775,188,156	1,062,719	536,812,893	690,670,767	129,180	117,577,585	84,517,389
青森	1,663	749,353	780,051	1,298	546,171	365	203,182	365	203,182	179,239	285,529	127,684,967	184,781,153	260,587	168,324,243	24,942	19,832,356	16,456,910
岩手	1,171	627,451	566,562	866	437,548	412,430	305	189,903	154,132	283,140	147,132,605	196,156,162	254,941	122,766,393	176,545,948	28,199	24,366,211	19,610,214
宮城	2,736	1,515,076	1,301,850	1,972	1,006,891	927,234	764	508,185	374,616	455,039	284,129,492	308,326,188	405,448	235,254,846	274,525,694	49,591	48,874,647	33,800,494
秋田	1,541	793,496	750,891	1,114	527,569	534,283	427	265,927	216,609	251,311	124,937,455	169,387,453	229,975	106,278,413	154,809,896	21,336	18,659,043	14,577,558
山形	1,741	896,087	860,417	1,309	627,126	640,128	432	268,906	220,289	258,031	140,859,056	179,817,697	235,289	119,659,690	163,830,811	22,742	21,199,366	15,986,886
福島	2,208	1,218,074	1,056,180	1,691	888,066	800,030	517	330,008	256,151	417,165	243,024,712	284,074,574	375,273	203,515,332	255,333,954	41,892	39,509,380	28,740,620
茨城	2,440	1,436,281	1,144,244	1,933	1,092,741	896,693	507	343,539	247,551	577,953	387,363,642	391,458,772	527,733	338,498,238	357,801,375	50,220	48,865,404	33,657,397
栃木	2,149	1,310,226	1,013,585	1,648	952,593	769,568	501	357,633	244,017	399,178	260,732,578	269,950,661	361,564	223,623,903	244,618,102	37,124	37,108,675	25,332,559
群馬	1,832	1,031,910	863,711	1,436	769,331	670,358	396	262,579	193,353	428,606	272,193,929	294,885,526	387,907	231,755,860	266,936,661	40,699	40,438,069	27,948,865
埼玉	4,340	2,862,093	2,031,307	3,238	2,023,454	1,500,931	1,102	838,638	530,375	1,446,273	1,050,097,098	966,552,902	1,315,531	912,838,627	881,131,736	130,742	137,258,470	85,421,165
千代田	3,639	2,355,601	1,712,184	2,720	1,678,300	1,121,091	919	619,982	443,903	1,236,195	925,807,351	832,119,982	1,122,965	806,610,804	757,600,804	113,230	119,790,779	74,519,178
東京都	6,659	4,207,925	3,050,338	4,885	2,909,238	2,217,114	1,774	1,298,687	833,225	2,218,706	1,636,977,253	1,449,641,929	1,967,983	1,374,732,330	1,289,583,047	251,013	262,244,923	160,058,882
神奈川	4,319	2,975,368	2,021,362	3,218	2,134,792	1,492,747	1,101	840,576	528,615	1,719,305	1,367,288,276	1,153,332,475	1,561,163	1,194,903,624	1,050,170,710	158,142	172,384,652	103,161,766
新潟	1,922	1,093,153	965,067	1,449	777,173	720,466	473	315,980	244,601	542,572	332,499,006	383,584,848	495,994	285,219,982	350,470,198	46,578	47,279,024	33,114,650
富山	675	431,676	328,102	495	299,069	239,124	180	132,606	88,978	266,317	184,179,586	190,675,632	239,023	155,900,274	171,349,850	27,294	28,279,312	19,325,782
石川	805	490,137	316,286	565	316,385	240	173,752	121,091	62,184	167,411,828	128,092,512	164,522,512	234,477	139,966,558	164,522,512	27,707	27,445,270	19,329,550
福井	602	357,110	291,150	437	244,539	209,112	165	112,571	82,037	184,085	123,438,733	130,612,844	163,590	102,357,434	116,120,117	20,576	21,081,298	14,492,727
山梨	1,011	558,224	482,816	741	373,356	350,028	270	184,869	136,167	398,522	272,752,966	277,858,633	365,695	239,341,121	255,304,368	32,827	33,411,845	22,554,265
長野	1,836	1,127,139	903,313	1,350	788,106	655,833	486	339,033	247,480	508,475	329,368,296	359,833,273	463,533	283,102,409	328,282,343	44,942	46,265,887	31,550,930
岐阜	1,251	762,697	605,062	926	528,877	442,284	325	233,820	162,778	450,559	296,869,021	314,342,433	404,727	251,264,247	282,640,371	45,832	45,604,773	31,702,063
静岡県	3,270	2,014,688	1,584,224	2,489	1,452,506	1,194,573	781	562,182	389,650	851,279	596,801,208	582,333,846	768,730	510,864,479	535,088,616	82,549	85,938,729	57,245,230
愛知	4,116	2,652,806	1,949,589	3,140	1,950,848	1,476,902	976	701,957	472,667	1,439,184	1,064,988,483	978,988,383	1,305,195	920,362,032	888,263,965	133,989	144,626,452	90,724,417
三重	1,227	770,232	586,964	947	573,789	450,797	280	196,443	136,167	398,522	272,752,966	277,858,633	365,695	239,341,121	255,304,368	32,827	33,411,845	22,554,265
滋賀	1,173	784,324	568,093	863	553,578	415,074	310	230,746	153,019	289,610	207,429,405	202,553,717	265,254	181,562,871	185,788,759	24,356	25,866,174	16,764,958
京都	1,983	1,280,361	914,643	1,367	830,321	623,735	616	450,040	290,908	538,128	361,149,278	353,305,047	486,445	308,380,571	319,965,870	51,683	52,768,707	33,339,177
大阪	5,728	3,689,321	2,596,112	4,160	2,567,455	1,857,544	1,568	1,121,866	738,568	1,750,507	1,216,836,629	1,121,083,157	1,590,350	1,046,979,888	1,018,940,714	160,157	169,956,381	102,142,443
兵庫県	3,630	2,396,450	1,678,766	2,704	1,704,119	1,234,048	926	692,331	444,718	1,168,038	842,228,196	800,268,601	1,068,702	734,990,094	714,566,099	99,336	107,236,102	65,699,121
奈良	887	574,116	422,540	670	412,356	316,061	217	161,760	106,480	289,860	209,242,868	195,224,427	264,697	182,050,909	178,482,814	25,163	27,191,959	16,741,613
和歌山	873	481,252	407,497	694	362,302	318,652	179	118,950	88,846	205,142	123,604,372	134,206,960	188,767	107,741,117	123,444,369	16,375	15,863,256	10,762,591
鳥取	617	325,061	301,570	454	227,196	218,395	163	97,866	83,175	135,450	78,952,922	94,267,757	123,444	67,588,928	85,996,172	12,006	11,363,993	8,271,584
島根	643	355,682	317,010	443	224,383	213,609	200	131,299	103,401	175,358	102,134,240	124,107,779	158,771	86,607,104	112,412,030	16,587	15,527,136	11,695,748
岡山	1,360	828,203	643,091	1,021	603,521	476,621	339	224,682	166,470	443,060	296,602,173	309,086,467	400,325	252,645,729	279,682,781	42,735	43,956,443	29,403,686
広島	1,620	986,046	774,505	1,171	677,344	550,941	449	308,701	223,564	639,637	441,262,061	440,423,416	576,819	375,285,968	397,494,329	62,818	65,976,903	42,929,087
山口	1,093	642,765	519,265	817	461,296	381,953	276	181,468	137,312	354,035	231,340,067	242,078,708	322,199	199,418,047	223,189,068	31,836	31,922,020	21,889,640
徳島	684	371,547	313,921	538	278,967	241,862	146	92,580	72,060	174,246	99,055,661	115,342,969	157,317	83,555,733	104,188,683	16,929	15,499,928	11,154,287
香川	685	394,335	326,810	499	276,656	235,362	186	117,679	91,448	233,551	150,457,192	163,444,702	209,592	126,952,552	146,864,724	23,959	23,530,641	16,579,978
愛媛	1,152	624,936	537,596	862	441,975	398,4												



第4表(続) 厚生年金保険(第1号) 都道府県別年金受給権者状況(新法厚生年金保険)  
(月末現在)

都道府県別	老 年 金									老 年 金 受 給 権 者 状 況								
	給 付 額									受 給 権 者 数								
	計			退 職			在 職			計			退 職			在 職		
	件数	年金額	(別掲)基礎年金額	件数	年金額	(別掲)基礎年金額	件数	年金額	(別掲)基礎年金額	件数	年金額	(別掲)基礎年金額	件数	年金額	(別掲)基礎年金額	件数	年金額	(別掲)基礎年金額
千円			千円			千円			千円			千円			千円			
令和元 年	197,491	198,543,447	163,371,995	155,321	143,658,378	129,927,911	42,170	54,885,069	33,444,084	15,509,853	17,041,021,556	9,693,453,098	12,468,045	13,707,713,846	8,321,363,996	3,041,808	3,333,307,710	1,372,089,102
7月	200,194	201,115,234	165,471,841	157,218	145,268,770	131,395,714	42,976	55,846,464	34,076,128	15,509,641	17,027,526,214	9,708,307,261	12,467,472	13,697,521,052	8,327,952,962	3,042,169	3,330,005,162	1,380,354,299
8月	203,724	204,615,107	168,222,630	159,779	147,686,898	133,381,515	43,945	56,928,209	34,841,114	15,507,572	17,011,812,192	9,728,778,291	12,473,454	13,696,442,000	8,340,550,546	3,034,118	3,315,370,192	1,388,227,746
9月	206,247	206,967,593	170,163,409	161,459	148,980,807	134,648,580	44,788	57,986,786	35,514,829	15,506,324	16,996,548,121	9,746,674,089	12,474,394	13,685,761,371	8,348,551,939	3,031,930	3,310,786,750	1,398,122,150
10月	208,689	209,151,183	172,040,746	162,981	150,061,517	135,800,803	45,708	59,089,666	36,239,943	15,499,631	16,977,170,321	9,764,837,813	12,470,979	13,671,193,424	8,355,889,538	3,028,652	3,305,976,897	1,408,948,276
11月	211,683	211,817,668	174,334,104	164,916	151,540,564	137,250,029	46,767	60,277,103	37,084,075	15,495,069	16,957,646,284	9,789,009,116	12,472,147	13,661,766,741	8,368,178,378	3,022,922	3,295,879,543	1,420,830,737
北海道	9,186	7,283,285	7,449,719	6,939	4,684,087	5,699,514	2,247	2,599,198	1,750,206	622,666	614,330,538	380,732,045	476,307	468,262,792	310,211,914	146,359	146,067,746	70,520,132
青森	1,882	1,137,226	1,440,000	1,496	719,497	1,134,202	386	417,729	305,798	143,043	119,577,871	85,614,786	112,870	93,089,695	72,607,665	30,173	26,488,176	13,007,121
岩手	2,126	1,438,923	1,711,786	1,615	853,142	1,290,942	511	585,781	420,845	168,433	143,688,137	104,920,879	132,133	110,714,278	88,382,646	36,300	32,973,859	16,538,233
宮城	3,237	2,966,528	2,625,327	2,390	1,933,271	1,938,678	847	1,033,257	686,650	277,485	281,802,889	172,634,413	215,492	217,177,198	143,312,939	61,993	64,625,692	29,321,474
秋田	1,395	947,841	1,130,224	1,112	605,083	892,825	283	342,758	237,400	147,432	121,885,801	90,180,872	118,431	95,973,278	77,459,044	29,001	25,912,523	12,721,829
山形	1,324	906,662	1,082,835	1,044	583,474	848,893	280	323,188	233,942	168,175	140,704,711	105,063,458	135,802	111,070,069	90,851,533	32,373	29,634,642	14,211,925
福島	2,256	1,910,219	1,824,349	1,623	1,122,097	1,312,114	623	788,122	512,235	268,668	243,220,414	165,687,522	213,065	189,394,770	140,415,312	55,603	53,825,644	25,272,910
茨城	3,935	3,548,316	3,131,909	3,036	2,447,423	2,424,521	899	1,100,893	707,388	344,154	381,544,510	217,086,100	281,950	314,343,001	189,436,766	62,204	67,201,509	27,649,334
栃木	2,803	2,329,683	2,178,605	2,121	1,511,971	1,649,384	682	817,712	529,221	245,174	259,752,998	153,367,971	197,505	208,544,466	131,856,774	47,609	51,208,532	21,511,197
群馬	2,807	2,453,352	2,307,958	2,125	1,592,146	1,747,195	682	861,206	560,763	251,788	262,937,484	160,950,643	202,465	210,122,069	137,309,420	49,323	52,815,415	23,641,222
埼玉県	12,493	13,260,492	10,114,530	9,830	9,766,363	8,050,281	2,663	3,494,129	2,064,249	833,780	1,016,286,574	531,381,953	681,773	836,346,748	460,059,411	152,007	179,939,826	71,322,542
千葉県	11,623	13,589,912	9,749,859	9,336	10,530,368	9,793,544	2,867	3,059,544	1,823,712	716,209	903,703,979	586,009	747,454,702	398,399,475	130,200	459,249,277	61,392,296	
東京都	32,943	38,621,354	27,891,861	26,012	29,278,143	22,417,836	6,931	9,343,211	5,474,025	1,258,444	1,580,932,022	787,050,977	988,248	1,251,731,453	656,837,997	270,196	329,200,569	130,212,981
神奈川県	19,491	24,763,864	16,423,789	15,571	19,388,347	13,312,789	3,920	5,375,517	3,110,970	1,017,384	1,345,811,466	654,316,301	834,954	1,117,339,174	568,575,446	182,430	228,472,292	85,740,855
新潟	3,563	3,060,684	3,014,836	2,719	1,960,958	2,306,270	844	1,099,726	708,567	363,675	333,879,593	231,374,962	297,608	267,879,364	201,490,466	66,067	66,000,228	29,884,496
富山	2,092	2,117,849	1,773,442	1,557	1,411,635	1,331,532	535	706,213	441,910	187,945	185,327,870	122,431,046	151,734	147,568,675	105,055,194	36,211	37,759,195	17,375,852
石川	1,768	1,499,116	1,484,755	1,332	983,519	1,127,518	436	515,597	297,317	168,098	162,617,372	107,571,828	133,551	127,164,762	90,848,844	34,547	35,452,610	16,722,984
福井	1,045	985,155	870,315	766	625,944	649,496	279	359,211	220,819	130,778	123,969,740	83,399,464	103,516	96,122,370	70,451,065	27,262	27,847,370	12,948,399
山梨	1,368	1,040,831	1,059,291	1,045	659,461	804,051	323	381,370	255,240	99,712	100,468,852	62,601,115	77,963	77,959,382	52,192,777	21,749	22,509,470	10,408,338
長野	3,312	3,113,195	2,792,902	2,527	2,063,825	2,136,584	785	1,049,370	656,318	325,729	320,751,682	210,623,125	265,910	258,339,668	182,551,262	59,819	62,412,015	28,071,863
岐阜	2,763	2,461,446	2,288,845	2,048	1,562,851	1,710,700	715	898,595	578,145	269,651	286,529,355	174,383,488	214,988	227,841,201	147,961,534	54,663	58,688,154	26,421,953
静岡県	5,087	5,134,641	4,284,017	3,862	3,476,586	3,269,379	1,225	1,014,638	544,286	588,003,973	351,308,274	442,155	474,674,757	301,963,390	102,131	113,329,216	49,344,884	
愛知県	11,763	12,518,748	9,889,673	9,142	8,820,752	7,622,007	2,621	3,697,996	2,127,666	879,466	1,046,551,000	569,357,840	717,818	855,921,845	491,480,099	161,648	191,529,155	77,877,742
三重	2,122	1,935,360	1,744,027	1,659	1,332,850	1,369,711	463	602,510	374,316	247,552	268,525,313	160,051,303	206,187	223,253,976	140,949,789	41,365	45,271,336	19,101,514
滋賀	1,653	1,682,206	1,374,940	1,299	1,221,532	1,087,418	354	460,675	287,521	183,396	205,673,864	118,110,124	151,418	170,137,584	103,491,353	31,978	35,536,280	14,618,771
京都府	4,869	4,365,783	3,897,798	3,874	3,111,707	3,146,941	995	1,254,075	750,858	305,982	342,487,844	192,865,594	246,881	277,239,517	164,113,830	59,101	65,248,326	28,751,764
大阪府	14,431	13,998,139	11,616,304	11,402	10,121,486	9,309,822	3,029	3,876,654	2,306,482	981,858	1,156,348,413	615,964,502	801,437	944,498,592	528,676,719	180,421	211,849,821	87,288,383
兵庫県	9,941	10,549,627	8,201,918	7,935	7,838,855	6,631,010	2,006	2,710,772	1,570,908	687,440	823,105,073	438,227,950	564,412	680,113,199	381,443,456	132,028	142,991,875	56,784,538
奈良	2,374	2,533,698	1,965,706	1,896	1,902,487	1,584,557	478	631,211	381,149	163,564	203,143,215	105,325,677	133,747	168,230,146	91,057,592	29,817	34,913,070	14,268,085
和歌山	1,158	844,056	905,529	925	575,862	731,868	233	268,194	173,661	111,254	117,880,556	69,215,707	91,843	97,501,418	60,277,184	19,411	20,379,138	8,938,523
鳥取	733	602,014	600,214	558	391,643	460,126	175	210,371	140,087	78,147,927	56,330,156	73,054	62,574,401	48,863,575	16,789	15,573,526	7,466,581	
島根	987	772,856	834,028	748	474,831	636,879	239	298,025	197,149	116,196	100,611,646	73,991,143	93,587	79,777,116	63,523,146	22,609	20,834,530	10,467,997
岡山	3,034	2,826,665	2,525,467	2,257	1,807,998	1,903,574	777	1,018,667	621,893	288,826	293,932,110	186,297,953	234,235	236,339,183	160,001,726	54,591	57,592,927	26,296,227
広島	4,006	3,950,247	3,358,420	3,018	2,617,132	2,564,073	988	1,333,115	794,347	401,681	432,197,163	258,664,186	323,636	347,041,754	220,941,647	78,045	81,855,409	37,722,539
山口	1,711	1,577,440	1,443,061	1,331	1,090,547	1,131,033	380	486,893	312,028	217,169	227,398,775	158,924,751	177,276	185,548,257	120,796,511	39,893	41,850,518	19,128,239
徳島	1,003	759,432	787,224	735	449,797	584,125	268	309,635	203,099	108,271	97,111,197	65,652,175	86,905	76,984,351	55,889,968	21,366	20,126,845	9,762,208
香川県	1,502	1,426,829	1,267,441	1,165	991,690	992,462	337	345,139	274,979	148,895	147,657,519	95,641,980	119,523	117,495,228	81,319,132	29,372	30,162,291	14,322,848

第4表(続) 厚生年金保険(第1号) 都道府県別年金受給権者状況(新法厚生年金保険)  
(月末現在)

都道府県別	通 老 相 当 ・ 25 年 未 満									障 害 厚 生 年 金			遺 族 厚 生 年 金		
	計			退 職			在 職			件数	年金額	(別掲)基礎年金額	件数	年金額	(別掲)基礎年金額
	件数	年金額	(別掲)基礎年金額	件数	年金額	(別掲)基礎年金額	件数	年金額	(別掲)基礎年金額						
	千円	千円	千円	千円	千円	千円	千円	千円	千円	千円	千円	千円	千円	千円	千円
令和元 年 6月	14,343,467	2,458,129,969	8,010,963,069	13,438,646	2,212,514,459	7,709,894,780	904,821	245,615,509	301,068,289	567,381	389,795,984	272,704,807	5,444,522	5,182,172,911	103,483,557
7月	14,349,050	2,459,455,289	8,022,256,097	13,442,564	2,212,773,417	7,719,211,306	906,486	246,681,871	303,044,791	569,053	390,778,363	273,745,391	5,454,974	5,189,791,070	104,760,439
8月	14,363,934	2,462,382,951	8,040,824,226	13,454,186	2,214,286,475	7,734,623,504	909,748	248,096,476	306,200,722	571,438	392,182,695	275,141,981	5,467,884	5,198,868,403	106,090,733
9月	14,369,910	2,463,931,617	8,053,958,551	13,459,986	2,214,950,792	7,745,766,734	909,924	248,980,825	308,191,818	573,226	393,195,138	276,423,536	5,476,535	5,204,587,778	107,117,106
10月	14,376,096	2,465,452,635	8,065,954,011	13,464,795	2,215,484,338	7,756,101,590	911,301	249,968,297	309,852,421	574,565	393,992,433	277,127,538	5,483,332	5,208,730,206	108,124,909
11月	14,390,905	2,468,197,742	8,080,113,910	13,475,026	2,216,601,191	7,768,565,303	915,879	251,596,551	311,548,608	576,165	394,915,603	278,142,284	5,492,735	5,214,600,287	109,393,136
北海道	740,673	116,158,848	406,968,545	692,772	103,494,820	389,895,567	47,901	12,664,028	17,072,978	27,988	18,208,951	12,139,195	259,263	217,982,745	4,389,739
青森	190,399	27,280,306	102,847,763	178,404	24,437,587	98,690,866	11,995	2,842,719	4,156,897	6,226	3,745,588	3,196,318	62,159	40,173,431	1,247,412
岩手	161,040	24,818,122	94,389,069	150,806	22,284,326	90,608,617	10,234	2,533,797	3,780,453	6,685	4,083,023	3,048,277	63,215	44,866,615	1,490,851
宮城	253,248	41,311,487	142,679,614	236,512	36,898,459	136,579,225	16,736	4,413,028	6,100,389	10,009	6,729,550	4,685,703	95,068	60,073,709	2,326,556
秋田	144,122	21,510,286	83,246,627	136,590	19,623,487	80,559,897	7,532	1,886,799	2,686,730	5,357	3,309,109	2,380,956	57,582	39,223,241	1,003,448
山形	131,158	20,590,821	78,981,621	124,155	18,774,183	76,364,508	7,003	1,816,638	2,617,113	6,036	3,697,388	2,812,351	52,876	38,006,848	1,012,618
福島	218,798	36,098,907	123,707,131	205,367	32,611,422	119,058,946	13,431	4,487,484	4,648,185	9,780	6,202,135	4,491,016	86,464	60,462,787	1,983,547
茨城	323,202	53,640,166	180,745,085	301,940	48,021,985	173,489,242	21,262	5,618,181	7,255,483	10,988	5,759,463	5,759,505	111,575	101,206,105	2,593,902
栃木	220,190	37,373,325	122,216,129	205,226	33,444,908	117,275,777	14,964	3,928,417	4,940,352	7,875	5,369,603	3,965,630	79,123	69,129,021	1,939,154
群馬	239,247	41,391,923	138,690,153	223,968	37,330,009	133,409,442	15,279	4,061,914	5,280,711	8,787	5,930,882	4,642,559	83,218	71,717,453	1,834,135
埼玉県	808,906	145,217,605	450,908,599	757,407	130,705,259	433,654,710	51,499	14,512,346	17,253,888	26,524	19,625,072	13,625,945	284,913	291,908,670	6,104,665
千葉県	686,513	119,718,161	386,702,831	641,212	107,116,633	370,820,800	45,301	12,601,528	15,882,031	24,650	18,202,825	12,254,579	247,516	262,592,458	5,126,479
東京都	1,275,343	250,297,183	698,156,897	1,171,465	218,874,709	661,010,574	103,878	31,422,474	37,146,323	47,055	34,797,058	23,355,538	475,802	512,816,388	9,657,275
神奈川県	935,283	168,770,238	520,880,769	872,807	150,863,793	499,164,103	62,476	17,906,445	21,716,666	35,956	27,203,790	17,394,547	368,679	426,836,013	7,627,554
新潟	261,620	43,895,865	158,101,696	249,050	40,487,060	153,625,543	12,570	3,408,804	4,476,153	12,140	7,809,217	5,185,937	115,758	97,336,778	2,341,632
富山	113,389	19,734,531	70,825,679	106,738	17,873,992	68,238,545	6,651	1,860,538	2,587,225	5,675	3,761,594	2,675,414	59,966	56,240,999	1,071,076
石川	129,778	22,560,168	78,606,994	121,389	21,269,345	75,431,729	8,389	2,290,822	3,175,265	6,297	4,100,374	3,007,661	54,003	47,888,675	1,016,370
福井	80,022	14,781,205	48,681,691	74,841	13,383,950	46,779,811	5,181	1,397,254	1,901,880	4,354	2,844,074	1,800,691	37,477	32,525,059	771,581
山梨	103,625	18,385,045	59,177,067	96,273	16,435,679	56,577,576	7,352	1,949,366	2,599,490	3,436	1,810,559	1,810,559	34,094	26,628,711	800,679
長野	253,549	46,513,579	154,334,396	239,186	42,568,864	149,707,454	14,363	3,944,715	4,626,942	11,861	7,643,147	5,946,666	99,474	86,431,679	1,974,269
岐阜	244,584	42,718,430	143,667,848	226,784	37,920,410	137,500,595	17,800	4,798,020	6,167,253	9,520	6,581,808	4,323,428	98,278	87,272,986	1,912,811
静岡県	427,814	76,764,886	249,446,932	399,455	68,945,963	239,753,107	28,359	7,818,922	9,693,824	18,083	12,450,590	8,322,817	172,695	167,127,157	3,421,605
愛知県	754,866	131,864,236	424,186,489	707,538	118,845,018	408,317,408	47,328	13,019,217	15,869,081	32,408	23,269,262	15,966,048	309,343	315,725,944	6,488,567
三重	205,930	34,895,710	120,910,019	193,746	31,584,363	116,837,149	12,184	3,311,347	4,072,870	9,005	6,170,947	4,313,032	84,099	78,276,709	1,536,332
滋賀	148,886	25,932,087	87,560,089	140,347	23,576,348	84,778,692	8,539	2,355,739	2,781,397	6,462	4,603,619	2,980,348	59,965	57,708,552	1,349,231
京都府	299,432	53,075,712	167,132,044	281,314	47,905,395	161,078,282	18,118	5,170,318	6,053,763	11,582	8,127,840	5,140,949	110,648	107,414,255	1,917,902
大阪府	983,220	175,116,410	523,179,894	924,025	158,371,087	504,528,171	59,195	16,745,324	18,651,723	39,973	28,322,416	19,490,152	378,543	389,593,384	6,923,914
兵庫県	639,897	108,155,912	354,341,729	604,266	98,205,770	343,003,624	35,631	9,950,142	11,338,105	24,316	17,731,552	12,223,358	263,021	278,557,646	4,708,470
奈良	165,634	26,628,867	92,973,813	156,569	24,129,436	89,900,536	9,065	2,499,431	3,073,277	5,675	4,143,001	2,850,036	61,724	61,888,782	1,055,461
和歌山	122,405	19,120,368	67,000,380	115,900	17,351,659	64,823,404	6,505	1,768,709	2,176,976	4,396	2,976,833	2,066,134	47,989	41,413,309	836,131
鳥取	66,287	11,025,373	39,346,711	62,735	10,094,657	38,216,456	3,552	930,717	1,130,255	2,997	1,842,512	1,447,887	28,915	22,670,661	521,402
島根	83,884	14,079,769	51,709,077	79,366	12,877,435	50,086,688	4,518	1,202,334	1,622,389	4,066	2,490,453	1,862,312	38,130	29,817,758	648,661
岡山	213,692	35,373,398	126,818,388	201,546	32,114,546	122,743,409	12,146	3,258,852	4,074,979	10,151	6,771,989	4,973,148	93,685	87,090,645	1,707,272
広島	322,359	53,731,583	186,950,418	302,920	48,392,216	180,495,651	19,439	5,339,367	6,454,767	14,979	10,179,334	6,777,520	140,279	137,580,258	2,451,541
山口	183,300	28,345,367	107,782,436	173,464	25,715,846	104,435,602	9,836	2,629,521	3,346,834	7,062	4,695,455	3,351,209	83,248	72,432,712	1,174,169
徳島	91,801	14,578,792	51,291,756	86,541	13,231,317	49,542,651	5,260	1,347,476	1,749,105	3,921	2,403,607	1,983,434	33,800	26,333,273	559,106
香川県	115,912	19,231,300	69,764,134	108,588	17,285,823	67,065,880	7,324	1,945,476	2,698,523	5,021	3,319,014	2,511,131	47,988	42,235,047	847,921
愛媛	186,257	28,749,809	105,156,007	175,586	25,986,642	101,770,909	10,671	2,763,167	3,385,098	8,118	5,129,287	4,101,418	68,557	58,140,547	1,245,545
高松	98,002	15,644,146	54,279,576	92,771	14,258,342	52,515,449	5,231	1,385,804	1,764,127	3,899	2,393,385	1,737,502	33,641	26,020,886	575,750
福岡	575,570	92,925,068	307,006,588	539,891	83,271,875	295,888,052	35,679	9,653,193	11,118,536	26,248	17,323,616	12,780,192	224,092	214,934,607	4,362,943
佐賀	96,706	15,271,287	56,671,374	90,482	13,669,857	54,500,026	6,224	1,601,430	2,171,347	4,435	2,696,174	2,204,637	37,473	29,103,558	855,496
長崎	179,415	27,827,170	98,277,573	168,833	25,051,170	94,678,707	10,582	2,776,000	3,598,866	6,748	4,147,802	3,417,910	65,354	55,101,270	1,175,248
熊本	217,308	34,156,594	123,772,180	204,055	30,775,854	119,264,990	13,253	3,380,740	4,507,182	10,002	6,047,231	4,973,323	70,200	53,028,197	1,417,148
大分	152,057	23,420,795	83,837,824	143,010	21,071,358	80,847,679	9,047	2,349,437	2,990,145	6,428	3,954,046	3,315,597	52,826	42,183,959	

第4表(続) 厚生年金保険(第1号) 都道府県別年金受給権者状況(旧共済組合計)  
(月末現在)

都道府県別	合 計			退 職 年 金			通 算 退 職 年 金 ・ 25 年 未 満			障 害 年 金			遺 族 年 金			通算遺族年金	
	件数	年金額	(別掲)基礎年金額	件数	年金額	(別掲)基礎年金額	件数	年金額	(別掲)基礎年金額	件数	年金額	(別掲)基礎年金額	件数	年金額	(別掲)基礎年金額	件数	年金額
	千円	千円	千円	千円	千円	千円	千円	千円	千円	千円	千円	千円	千円	千円	千円	千円	千円
令和元年6月	397,877	463,673,734	161,291,108	229,675	343,898,931	109,496,718	75,248	17,064,282	50,131,972	4,909	4,342,583	1,658,399	87,447	98,224,743	4,018	598	143,195
7月	395,645	460,242,888	160,707,097	228,300	341,240,302	109,103,758	74,926	16,957,327	49,945,047	4,893	4,326,374	1,654,274	86,930	97,575,900	4,018	596	142,986
8月	393,227	456,459,223	160,091,027	226,738	338,226,604	108,676,205	74,603	16,851,070	49,763,355	4,874	4,306,168	1,647,449	86,422	96,934,298	4,018	590	141,083
9月	391,200	453,329,150	159,554,512	225,484	335,789,137	108,318,030	74,315	16,761,895	49,596,326	4,842	4,271,562	1,636,137	85,973	96,366,668	4,018	586	139,888
10月	389,028	450,009,221	158,990,524	224,125	333,206,517	107,930,314	74,021	16,670,860	49,427,270	4,814	4,241,462	1,628,921	85,485	95,751,075	4,018	583	139,307
11月	386,293	445,924,177	158,233,786	222,449	330,037,895	107,426,614	73,590	16,533,075	49,179,108	4,796	4,221,132	1,624,046	84,884	94,995,787	4,018	574	136,288
北海道	28,583	34,199,105	11,225,472	15,390	23,882,059	7,583,846	5,330	1,132,513	3,517,785	401	376,797	123,841	7,422	8,800,466	-	40	7,270
青森	5,597	5,630,160	2,179,285	2,497	3,631,580	1,212,718	1,423	285,497	934,583	89	61,432	31,984	1,579	1,649,219	-	9	2,433
岩手	7,848	8,476,709	3,155,214	4,077	6,070,518	1,926,268	1,754	325,202	1,199,468	105	94,469	29,478	1,900	1,984,014	-	12	2,506
宮城	9,434	11,554,851	3,633,772	5,516	8,696,468	2,490,131	1,645	371,093	1,104,997	98	85,230	38,644	2,163	2,398,841	-	12	3,218
秋田	6,911	7,109,666	2,774,820	3,610	4,943,205	1,483,362	1,483	302,762	1,002,353	91	70,066	35,495	1,712	1,790,478	1,005	15	3,156
山形	5,712	6,281,988	2,340,491	3,468	4,760,429	1,654,295	956	201,046	656,328	84	70,385	29,868	1,199	1,249,435	-	5	693
福島	8,360	10,082,514	3,065,744	4,962	7,522,206	2,158,936	1,305	286,157	869,948	97	83,029	36,860	1,985	2,187,239	-	11	3,883
茨城	7,672	8,888,081	3,168,355	4,645	6,619,266	2,355,583	1,209	367,524	785,829	92	69,531	26,943	1,713	1,871,947	-	13	3,753
栃木	5,840	6,664,993	2,361,500	3,439	4,881,369	1,674,957	971	242,617	651,155	85	68,758	35,388	1,340	1,471,152	-	5	1,096
群馬	6,299	6,936,962	2,633,057	3,538	5,157,961	1,671,454	1,378	308,422	933,519	77	64,474	28,084	1,295	1,403,146	-	11	2,959
埼玉県	11,275	15,469,844	4,267,327	7,057	11,710,273	3,338,195	1,369	336,453	886,197	132	125,804	42,935	2,706	3,293,939	-	11	3,374
千葉県	11,765	15,351,487	4,693,170	7,280	11,575,624	3,620,731	1,556	370,486	1,022,678	147	142,606	49,761	2,765	3,258,978	-	17	3,792
東京都	12,685	19,199,299	4,476,821	8,045	14,517,276	3,605,320	1,334	370,258	829,376	128	132,118	42,125	3,168	4,176,643	-	10	3,003
神奈川県	12,634	18,216,736	4,606,374	7,968	13,928,024	3,598,631	1,517	373,871	972,834	117	110,819	34,909	3,013	3,799,352	-	19	4,670
新潟県	11,983	13,717,344	4,971,779	6,931	10,294,675	3,340,266	2,298	526,439	1,589,134	135	109,580	42,379	2,602	2,783,052	-	17	3,599
富山県	5,278	5,579,592	2,304,141	3,167	4,276,089	1,534,085	1,079	240,960	748,018	61	49,298	22,038	965	1,012,049	-	6	1,196
石川県	5,594	6,487,025	2,276,668	3,602	5,008,761	1,714,706	797	184,270	550,260	55	48,869	11,702	1,129	1,242,859	-	11	2,266
福井県	4,200	4,390,815	1,784,217	2,467	3,326,238	1,142,822	909	218,039	622,058	57	46,402	18,332	765	799,496	1,005	2	*
山梨県	3,114	3,323,724	1,349,361	1,841	2,466,577	951,300	577	145,972	376,159	50	40,273	21,902	640	669,862	-	6	1,038
長野県	14,077	14,893,934	6,443,894	7,762	11,191,359	3,924,959	3,567	858,445	2,459,514	165	140,184	59,421	2,560	2,699,322	-	23	4,625
岐阜県	7,592	7,911,422	3,496,212	4,235	5,794,067	2,229,283	1,798	467,134	1,240,016	87	80,772	26,913	1,460	1,566,323	-	23	3,126
静岡県	13,498	15,488,011	5,612,210	7,885	11,577,190	3,818,499	2,633	631,682	1,741,610	144	124,888	52,101	2,813	3,148,646	-	23	5,605
愛知県	12,469	14,250,849	5,574,885	7,136	10,692,392	3,697,445	2,763	622,976	1,825,445	151	105,438	51,995	2,405	2,785,910	-	14	4,134
三重県	7,389	7,722,852	3,324,671	4,334	5,810,996	2,239,798	1,591	388,855	1,057,540	90	77,114	27,333	1,365	1,443,544	-	9	2,344
滋賀県	6,005	7,234,983	2,306,095	3,771	5,491,429	1,742,570	839	204,141	535,637	75	65,610	27,889	1,310	1,472,375	-	10	1,428
京都府	7,081	8,916,378	2,720,593	4,618	6,981,596	2,047,674	960	251,857	644,611	94	85,931	28,308	1,400	1,594,768	-	9	2,227
大阪府	9,466	12,584,090	3,724,305	6,250	9,645,655	3,074,166	995	230,952	622,056	117	112,056	28,084	2,092	2,591,301	-	12	4,127
兵庫県	13,450	15,905,833	5,534,342	8,291	11,942,077	4,072,354	2,123	488,316	1,410,862	152	140,862	51,126	2,872	3,338,378	-	12	2,389
奈良県	3,684	4,581,019	1,504,250	2,386	3,498,579	1,182,132	466	123,139	301,055	53	49,577	21,063	772	907,972	-	7	1,751
和歌山県	4,276	4,400,399	1,828,643	2,663	3,346,784	1,307,748	762	187,344	502,367	53	46,354	18,527	791	817,845	-	7	2,072
鳥取県	4,718	4,768,249	1,936,870	2,441	3,382,775	1,122,374	1,172	247,817	797,334	51	45,322	17,162	1,048	1,090,965	-	6	1,369
島根県	5,751	5,373,125	2,532,573	3,107	3,873,552	1,521,768	1,437	316,816	976,646	79	59,742	33,154	1,121	1,121,773	1,005	7	1,242
岡山県	9,281	10,027,897	4,041,334	5,409	7,536,821	2,680,549	1,912	421,752	1,324,120	110	104,282	36,665	1,840	1,962,759	-	10	2,283
広島県	13,172	14,978,280	5,467,863	7,468	11,089,475	3,563,184	2,752	606,610	1,863,831	133	121,029	40,849	2,792	3,154,380	-	27	6,786
山口県	9,293	10,276,235	3,686,111	5,109	7,301,900	2,395,832	1,853	401,816	1,253,615	106	88,163	36,665	2,211	2,480,806	-	14	3,548
徳島県	3,896	4,007,302	1,658,066	2,263	3,062,059	1,087,888	867	209,089	552,625	70	64,467	17,552	685	669,836	-	11	1,851
香川県	5,619	6,807,538	2,260,459	3,357	5,220,764	1,857,302	1,043	223,602	681,850	70	76,017	19,207	1,140	1,285,356	-	9	1,799
愛媛県	8,040	7,430,920	3,852,275	4,031	5,482,326	2,173,943	2,500	511,274	1,649,079	93	76,552	29,254	1,406	1,359,142	-	10	1,627
高知県	4,206	3,701,651	2,004,303	2,097	2,732,587	1,077,143	1,416	329,215	914,454	38	29,148	11,702	650	609,054	1,005	5	1,646
福岡県	14,137	18,630,156	4,889,478	8,675	13,728,481	3,764,953	1,600	336,982	1,060,303	157	141,377	64,222	3,687	4,417,861	-	18	5,455
佐賀県	4,407	4,866,613	1,739,792	2,344	3,418,593	1,110,521	873	177,841	604,473	74	65,467	24,798	1,107	1,203,115	-	9	1,597
長崎県	4,524	4,673,584	1,857,263	2,365	3,331,960	1,176,478	1,017	221,642	652,506	69	54,040	28,279	1,055	1,061,715	-	18	4,227
熊本県	8,223	8,575,098	3,635,303	4,559	6,340,453	2,322,825	1,826	367,568	1,259,041	131	104,206	53,437	1,696	1,760,620	-	11	2,251
大分県	5,937	6,130,528	2,442,785	3,201	4,426,186	1,531,690	1,340	269,742	883,187	83	63,988	27,918	1,299	1,366,971	-	14	3,640
宮崎県	5,134	4,482,914	2,343,867	2,305	3,076,838	1,172,544	1,702	313,415	1,147,529	85	62,232	23,793	1,033	1,027,770	-	9	2,659
鹿児島県	8,281	7,966,468	3,529,337	3,825	5,471,124	1,849,450	2,381	426,965	1,630,067	129	106,121	49,820	1,924	1,957,310	-	22	4,949
沖縄県	1,835	1,711,673	1,000,092	1,022	1,274,341	656,313	499	164,376	329,737	36	30,384	14,042	274	241,589	-	4	983
その他	68	65,280	18,3														

第4表(続) 厚生年金保険(第1号) 都道府県別年金受給権者状況(旧共済組合計 旧法分)  
(月末現在)

月 別	合 計		退 職 年 金					減 額 退 職 年 金					通 算 退 職 年 金		
			計	退 職		在 職		計	退 職		在 職		計	退 職	
	件数	年金額		件数	件数	年金額	件数		年金額	件数	件数	年金額		件数	件数
令和元年6月	112,268	207,146,197	49,310	49,082	111,197,928	228	325,423	31,664	31,596	61,370,514	68	85,520	2,642	2,641	1,252,150
7月	111,224	204,984,009	48,702	48,475	109,759,160	227	323,143	31,430	31,360	60,868,095	70	86,869	2,611	2,610	1,238,550
8月	110,013	202,501,696	48,005	47,779	108,088,995	226	321,840	31,151	31,082	60,305,256	69	86,298	2,572	2,571	1,221,607
9月	109,047	200,514,566	47,448	47,224	106,749,760	224	318,033	30,950	30,882	59,894,387	68	85,082	2,543	2,542	1,208,795
10月	108,006	198,411,101	46,863	46,642	105,383,467	221	314,959	30,705	30,637	59,393,757	68	85,082	2,514	2,513	1,190,970
11月	106,740	195,844,043	46,175	45,954	103,743,181	221	315,178	30,403	30,336	58,766,873	67	83,346	2,474	2,473	1,173,196

注1. 厚生年金保険(第1号)の受給権者とは、厚生年金保険受給権者全体から、共済組合等の組合員等たる厚生年金保険の被保険者期間(平成27年9月以前の共済組合等の組合員等の期間を含む)のみの者を除き、さらに、障害厚生年金受給権者及び短期要件分の遺族厚生年金受給権者について、それぞれ初診日又は死亡日に共済組合等の組合員等であった者を除いた者をいう。  
 注2. 厚生年金保険(第1号)受給権者の年金額は、老齢給付及び遺族年金(長期要件)については、平成27年9月以前の厚生年金保険被保険者期間及び平成27年10月以降の第1号厚生年金被保険者期間に係る年金額であり、平成27年10月以降に受給権が発生した障害年金及び遺族年金(短期要件)については、共済組合等の組合員等たる厚生年金保険の被保険者期間(平成27年9月以前の共済組合等の組合員等の期間を含む)を含めて算出した年金額である。  
 注3. 「旧共済組合」は、厚生年金保険に統合された時点で旧J R共済、旧N T T共済、旧J T共済又は旧農林共済の受給権が発生していた者及びその者の当該年金の年金額である。

月 別	通算退職年金		障 害 年 金				遺 族 年 金				通算遺族年金			
	在 職		計	職 務 上		職 務 外		計	職 務 上				職 務 外	
	件数	年金額		件数	件数	年金額	件数		年金額	件数	件数	年金額	件数	年金額
令和元年6月	1	*	1,586	59	62,530	1,527	2,111,316	26,468	210	188,368	26,258	30,408,257	598	143,195
7月	1	*	1,578	59	62,530	1,519	2,100,650	26,307	209	187,098	26,098	30,213,930	596	142,986
8月	1	*	1,571	59	62,530	1,512	2,090,438	26,124	209	187,098	25,915	29,995,555	590	141,083
9月	1	*	1,561	58	61,505	1,503	2,073,183	25,959	207	185,128	25,752	29,797,807	586	139,888
10月	1	*	1,547	58	61,505	1,489	2,053,498	25,794	206	184,270	25,588	29,603,289	583	139,307
11月	1	*	1,539	58	61,505	1,481	2,042,494	25,575	206	184,270	25,369	29,336,717	574	136,288

第4表(続) 厚生年金保険(第1号) 都道府県別年金受給権者状況(旧共済組合計 新法分)  
(月末現在)

月 別	合 計			退 職 共 済 年 金								特 別 支 給			
				計				在 職							
	件数	年金額	(別掲)基礎年金額	件数	年金額	(別掲)基礎年金額	件数	年金額	(別掲)基礎年金額	件数	年金額	件数	年金額	件数	年金額
令和元年6月	285,609	256,527,537	161,291,108	221,307	186,730,682	159,628,690	218,774	185,169,251	157,767,152	2,533	1,561,431	43	42,383	36	34,619
7月	284,421	255,258,879	160,707,097	220,483	185,920,815	159,048,805	217,968	184,381,992	157,200,118	2,515	1,538,823	36	35,053	31	29,895
8月	283,214	253,957,527	160,091,027	219,613	185,052,682	158,439,560	217,130	183,531,142	156,614,543	2,483	1,521,540	31	30,316	26	25,158
9月	282,153	252,814,584	159,554,512	218,858	184,293,978	157,914,356	216,381	182,781,444	156,094,746	2,477	1,512,533	28	27,490	23	22,332
10月	281,022	251,598,120	158,990,524	218,064	183,508,145	157,357,584	215,587	181,995,265	155,537,644	2,477	1,512,880	24	23,878	20	19,622
11月	279,553	250,080,133	158,233,786	216,987	182,488,200	156,605,722	214,530	180,968,397	154,796,736	2,457	1,499,803	17	16,645	15	14,566

注1. 厚生年金保険(第1号)の受給権者とは、厚生年金保険受給権者全体から、共済組合等の組合員等たる厚生年金保険の被保険者期間(平成27年9月以前の共済組合等の組合員等の期間を含む)のみの者を除き、さらに、障害厚生年金受給権者及び短期要件分の遺族厚生年金受給権者について、それぞれ初診日又は死亡日に共済組合等の組合員等であった者を除いた者をいう。  
 2. 厚生年金保険(第1号)受給権者の年金額は、老齢給付及び遺族年金(長期要件)については、平成27年9月以前の厚生年金保険被保険者期間及び平成27年10月以降の第1号厚生年金被保険者期間に係る年金額であり、平成27年10月以降に受給権が発生した障害年金及び遺族年金(短期要件)については、共済組合等の組合員等たる厚生年金保険の被保険者期間(平成27年9月以前の共済組合等の組合員等の期間を含む)を含めて算出した年金額である。  
 3. 「旧共済組合」は、厚生年金保険に統合された時点で旧J R共済、旧N T T共済、旧J T共済又は旧農林共済の受給権が発生していた者及びその者の当該年金の年金額である。

月 別	退 職 共 済 年 金														
	特別支給		(再掲)繰上げ支給						本来支給				退年相当		
	在 職		計		退 職		在 職		(再掲)減額あり				計		
	件数	年金額	件数	年金額	件数	年金額	件数	年金額	件数	年金額	(別掲)基礎年金額	件数	年金額	件数	年金額
令和元年6月	7	7,764	7	4,970	7	4,970	-	-	221,264	186,688,299	159,628,093	66,207	66,305,295	148,701	170,919,546
7月	5	5,158	7	4,970	7	4,970	-	-	220,447	185,885,762	159,048,208	66,027	66,095,357	148,168	170,203,035
8月	5	5,158	5	3,249	5	3,249	-	-	219,582	185,022,365	158,438,963	65,814	65,845,018	147,582	169,424,214
9月	5	5,158	4	2,384	4	2,384	-	-	218,830	184,266,488	157,913,759	65,614	65,599,504	147,086	168,741,874
10月	4	4,255	3	1,778	3	1,778	-	-	218,040	183,484,267	157,356,987	65,405	65,342,273	146,557	168,029,251
11月	2	*	3	1,778	3	1,778	-	-	216,970	182,471,555	156,605,125	65,150	65,044,441	145,871	167,129,317

月 別	退 職 共 済 年 金													
	退 年 相 当							通 退 相 当 ・ 25 年 未 満						
	計		退 職		在 職			計		退 職			在 職	
	(別掲)基礎年金額	件数	年金額	(別掲)基礎年金額	件数	年金額	件数	年金額	(別掲)基礎年金額	件数	年金額	(別掲)基礎年金額	件数	年金額
令和元年6月	109,496,718	147,111	169,577,219	108,309,001	1,590	1,342,327	72,606	15,811,136	50,131,972	71,663	15,592,032	49,458,151	943	219,104
7月	109,103,758	146,600	168,882,144	107,932,554	1,568	1,320,891	72,315	15,717,781	49,945,047	71,368	15,499,848	49,267,564	947	217,933
8月	108,676,205	146,035	168,118,269	107,520,048	1,547	1,305,945	72,031	15,628,467	49,763,355	71,095	15,412,873	49,094,495	936	215,595
9月	108,318,030	145,540	167,442,712	107,163,455	1,546	1,299,162	71,772	15,552,104	49,596,326	70,841	15,338,732	48,931,290	931	213,371
10月	107,930,314	145,009	166,728,601	106,774,363	1,548	1,300,650	71,507	15,478,894	49,427,270	70,578	15,266,664	48,763,280	929	212,231
11月	107,426,614	144,335	165,838,210	106,280,020	1,536	1,291,107	71,116	15,358,883	49,179,108	70,195	15,150,187	48,518,716	921	208,696

月 別	障 害 共 済 年 金								遺 族 共 済 年 金								
	計				職 務 上		職 務 外		計				職 務 上		職 務 外		
	件数	年金額	(別掲)基礎年金額	件数	年金額	件数	年金額	件数	年金額	(別掲)基礎年金額	件数	年金額	(別掲)基礎年金額	件数	年金額	件数	年金額
	令和元年6月	3,323	2,168,737	1,658,399	166	120,559	3,157	2,048,178	60,979	67,628,118	4,018	276	210,882	60,703	67,417,236		
7月	3,315	2,163,193	1,654,274	165	120,069	3,150	2,043,124	60,623	67,174,871	4,018	276	210,882	60,347	66,963,989			
8月	3,303	2,153,200	1,647,449	165	120,069	3,138	2,033,131	60,298	66,751,645	4,018	276	210,882	60,022	66,540,763			
9月	3,281	2,136,873	1,636,137	164	119,498	3,117	2,017,376	60,014	66,383,733	4,018	276	210,336	59,738	66,173,397			
10月	3,267	2,126,459	1,628,921	164	119,498	3,103	2,006,961	59,691	65,963,516	4,018	275	209,699	59,416	65,753,817			
11月	3,257	2,117,132	1,624,046	164	119,273	3,093	1,997,859	59,309	65,474,801	4,018	275	209,153	59,034	65,265,648			

第5表 厚生年金保険（第1号） 月別年金種別別年金受給者状況（厚生年金保険計）

（月末現在）

月 別	合 計			老 齢 年 金			通 算 老 齢 年 金 ・25 年 未 満			障 害 年 金			遺 族 年 金			通算遺族年金	
	件数	年金額	(別掲)基礎年金額	件数	年金額	(別掲)基礎年金額	件数	年金額	(別掲)基礎年金額	件数	年金額	(別掲)基礎年金額	件数	年金額	(別掲)基礎年金額	件数	年金額
		千円	千円		千円	千円		千円	千円		千円	千円		千円	千円		千円
令和元年6月	35,326,608	25,657,726,919	17,635,593,339	15,433,571	17,405,506,157	9,610,380,050	13,885,190	2,438,429,915	7,727,831,148	440,515	308,355,178	235,098,521	5,545,636	5,499,581,780	62,283,621	21,696	5,853,889
7月	35,337,558	25,644,679,644	17,664,591,694	15,432,263	17,387,280,510	9,625,385,759	13,889,551	2,438,689,952	7,740,071,663	441,767	308,963,236	236,067,166	5,552,504	5,503,948,218	63,067,107	21,473	5,797,729
8月	35,361,579	25,635,620,245	17,706,930,060	15,431,794	17,369,795,576	9,645,966,429	13,903,273	2,440,538,327	7,759,645,937	443,696	309,943,144	237,408,011	5,561,554	5,509,598,071	63,909,684	21,262	5,745,129
9月	35,372,993	25,622,229,401	17,740,873,375	15,431,469	17,352,451,235	9,664,019,942	13,908,322	2,441,144,757	7,773,657,417	445,117	310,609,426	238,641,837	5,567,005	5,512,326,292	64,554,179	21,080	5,697,692
10月	35,378,307	25,602,948,583	17,773,127,927	15,426,578	17,330,864,701	9,682,126,666	13,913,960	2,441,761,815	7,786,475,508	446,194	311,171,366	239,335,990	5,570,656	5,513,491,986	65,189,764	20,919	5,658,715
11月	35,394,971	25,585,168,753	17,814,294,703	15,424,153	17,308,937,897	9,706,351,021	13,926,563	2,443,136,078	7,801,652,971	447,431	311,778,162	240,312,364	5,576,144	5,515,719,744	65,978,348	20,680	5,596,872

注1. 厚生年金保険（第1号）の受給者とは、厚生年金保険受給者全体から、共済組合等の組合員等たる厚生年金保険の被保険者期間（平成27年9月以前の共済組合等の組合員等の期間を含む）のみの者を除き、さらに、障害厚生年金受給者及び短期要件分の遺族厚生年金受給者について、それぞれ初診日又は死亡日に共済組合等の組合員等であった者を除いた者をいう。  
 2. 厚生年金保険（第1号）受給者の年金額は、老齢給付及び遺族年金（長期要件）については、平成27年9月以前の厚生年金保険被保険者期間及び平成27年10月以降の第1号厚生年金被保険者期間に係る年金額であり、平成27年10月以降に受給権が発生した障害年金及び遺族年金（短期要件）については、共済組合等の組合員等たる厚生年金保険の被保険者期間（平成27年9月以前の共済組合等の組合員等の期間を含む）を含めて算出した年金額である。

（新規裁定）

月 別	合 計			老 齢 年 金			通 算 老 齢 年 金 ・25 年 未 満			障 害 年 金			遺 族 年 金			通算遺族年金	
	件数	年金額	(別掲)基礎年金額	件数	年金額	(別掲)基礎年金額	件数	年金額	(別掲)基礎年金額	件数	年金額	(別掲)基礎年金額	件数	年金額	(別掲)基礎年金額	件数	年金額
		千円	千円		千円	千円		千円	千円		千円	千円		千円	千円		千円
令和元年6月	96,845	52,855,999	9,596,936	19,835	14,522,296	2,773,727	43,396	6,578,874	4,625,029	2,980	2,103,135	1,385,387	30,634	29,651,694	812,793	-	-
7月	85,924	46,226,485	9,040,600	15,906	11,910,078	2,462,755	39,462	5,951,874	4,235,363	3,249	2,317,778	1,547,239	27,307	26,046,756	795,243	-	-
8月	103,717	54,676,736	11,098,765	18,505	14,390,221	3,049,561	49,797	7,531,474	5,248,892	4,076	2,853,964	1,934,499	31,339	29,901,077	865,812	-	-
9月	78,277	41,363,079	8,230,567	13,392	10,069,301	2,193,417	37,159	5,654,398	3,922,757	3,210	2,248,678	1,447,998	24,516	23,390,702	666,394	-	-
10月	76,301	39,806,640	7,821,298	13,176	9,766,333	2,168,209	37,303	5,713,572	3,727,031	2,847	2,033,511	1,279,593	22,974	22,292,437	646,466	1	*
11月	96,179	49,713,703	9,633,856	16,326	12,086,797	2,688,622	47,199	7,128,707	4,575,090	3,379	2,387,922	1,554,285	29,275	28,110,278	815,859	-	-

注1. 厚生年金保険（第1号）の受給者とは、厚生年金保険受給者全体から、共済組合等の組合員等たる厚生年金保険の被保険者期間（平成27年9月以前の共済組合等の組合員等の期間を含む）のみの者を除き、さらに、障害厚生年金受給者及び短期要件分の遺族厚生年金受給者について、それぞれ初診日又は死亡日に共済組合等の組合員等であった者を除いた者をいう。  
 2. 厚生年金保険（第1号）受給者の年金額は、老齢給付及び遺族年金（長期要件）については、平成27年9月以前の厚生年金保険被保険者期間及び平成27年10月以降の第1号厚生年金被保険者期間に係る年金額であり、平成27年10月以降に受給権が発生した障害年金及び遺族年金（短期要件）については、共済組合等の組合員等たる厚生年金保険の被保険者期間（平成27年9月以前の共済組合等の組合員等の期間を含む）を含めて算出した年金額である。

（失 権）

月 別	合 計			老 齢 年 金			通 算 老 齢 年 金 ・25 年 未 満			障 害 年 金			遺 族 年 金			通算遺族年金	
	件数	年金額	(別掲)基礎年金額	件数	年金額	(別掲)基礎年金額	件数	年金額	(別掲)基礎年金額	件数	年金額	(別掲)基礎年金額	件数	年金額	(別掲)基礎年金額	件数	年金額
		千円	千円		千円	千円		千円	千円		千円	千円		千円	千円		千円
令和元年6月	104,772	95,112,982	43,908,252	43,979	60,433,850	25,347,922	34,169	8,149,566	17,588,488	1,291	1,102,925	797,080	25,096	25,362,182	174,763	237	64,459
7月	84,739	75,701,602	35,617,012	35,124	47,905,464	20,282,145	28,150	6,613,530	14,429,514	1,133	976,798	713,341	20,109	20,149,640	192,011	223	56,169
8月	92,061	84,151,910	38,831,186	39,094	53,831,369	22,616,542	29,666	7,000,024	15,310,243	1,229	1,081,294	749,229	21,861	22,186,628	155,172	211	52,595
9月	78,874	71,196,495	33,454,340	33,086	45,111,629	19,263,237	25,812	6,108,015	13,372,303	1,083	951,399	662,224	18,712	18,978,100	156,576	181	47,352
10月	80,847	73,482,714	34,238,773	34,339	46,897,933	19,899,296	26,207	6,190,490	13,502,696	1,114	929,818	703,441	19,025	19,424,653	133,340	162	39,821
11月	99,986	90,692,101	42,931,978	42,711	58,030,202	25,095,176	32,371	7,673,940	16,860,878	1,266	1,039,675	800,980	23,397	23,885,417	174,944	241	62,867

注1. 厚生年金保険（第1号）の受給者とは、厚生年金保険受給者全体から、共済組合等の組合員等たる厚生年金保険の被保険者期間（平成27年9月以前の共済組合等の組合員等の期間を含む）のみの者を除き、さらに、障害厚生年金受給者及び短期要件分の遺族厚生年金受給者について、それぞれ初診日又は死亡日に共済組合等の組合員等であった者を除いた者をいう。  
 2. 厚生年金保険（第1号）受給者の年金額は、老齢給付及び遺族年金（長期要件）については、平成27年9月以前の厚生年金保険被保険者期間及び平成27年10月以降の第1号厚生年金被保険者期間に係る年金額であり、平成27年10月以降に受給権が発生した障害年金及び遺族年金（短期要件）については、共済組合等の組合員等たる厚生年金保険の被保険者期間（平成27年9月以前の共済組合等の組合員等の期間を含む）を含めて算出した年金額である。

第5表(続) 厚生年金保険(第1号) 月別年金種別別年金受給者状況(厚生年金保険計(旧共済組合を除く))

(月末現在)

月 別	合 計			老 齢 年 金			通 算 老 齢 年 金 ・25 年 未 満			障 害 年 金			遺 族 年 金			通算遺族年金	
	件 数	年 金 額	(別掲)基礎年金額	件 数	年 金 額	(別掲)基礎年金額	件 数	年 金 額	(別掲)基礎年金額	件 数	年 金 額	(別掲)基礎年金額	件 数	年 金 額	(別掲)基礎年金額	件 数	年 金 額
	千円			千円			千円			千円			千円			千円	
令和元年6月	34,945,246	25,202,888,890	17,479,915,400	15,206,540	17,063,483,070	9,502,513,384	13,815,547	2,422,417,844	7,681,215,402	437,660	305,652,377	233,907,011	5,464,351	5,405,613,191	62,279,603	21,148	5,722,408
7月	34,958,386	25,193,250,152	17,509,480,709	15,206,596	17,047,907,335	9,517,905,418	13,820,212	2,422,780,997	7,693,633,202	438,925	306,274,121	234,879,001	5,471,726	5,410,621,241	63,063,088	20,927	5,666,457
8月	34,984,784	25,187,948,985	17,552,416,832	15,207,678	17,033,427,251	9,538,907,597	13,834,240	2,424,731,434	7,713,378,457	440,867	307,269,036	236,225,112	5,481,277	5,416,905,503	63,905,666	20,722	5,615,761
9月	34,998,172	25,177,648,858	17,586,879,195	15,208,596	17,018,509,660	9,557,314,078	13,839,564	2,425,424,744	7,727,548,218	442,303	307,954,387	237,466,739	5,487,165	5,420,190,548	64,550,160	20,544	5,569,519
10月	35,005,605	25,161,662,153	17,619,679,298	15,205,059	16,999,502,554	9,575,805,737	13,845,472	2,426,128,570	7,740,520,099	443,399	308,537,388	238,167,718	5,491,289	5,421,962,517	65,185,745	20,386	5,531,123
11月	35,024,953	25,147,944,571	17,661,578,073	15,204,299	16,980,736,547	9,600,528,864	13,858,480	2,427,634,901	7,755,928,253	444,647	309,158,048	239,146,627	5,497,371	5,424,942,776	65,974,329	20,156	5,472,299

注1. 厚生年金保険(第1号)の受給者とは、厚生年金保険受給者全体から、共済組合等の組合員等たる厚生年金保険の被保険者期間(平成27年9月以前の共済組合等の組合員等の期間を含む)のみの者を除き、さらに、障害厚生年金受給者及び短期要件分の遺族厚生年金受給者について、それぞれ初診日又は死亡日に共済組合等の組合員等であった者を除いた者をいう。  
 2. 厚生年金保険(第1号)受給者の年金額は、老齢給付及び遺族年金(長期要件)については、平成27年9月以前の厚生年金保険被保険者期間及び平成27年10月以降の第1号厚生年金被保険者期間に係る年金額であり、平成27年10月以降に受給権が発生した障害年金及び遺族年金(短期要件)については、共済組合等の組合員等たる厚生年金保険の被保険者期間(平成27年9月以前の共済組合等の組合員等の期間を含む)を含めて算出した年金額である。  
 3. 「旧共済組合」は、厚生年金保険に統合された時点で旧J R共済、旧N T T共済、旧J T共済又は旧農林共済の受給権が発生していた者及びその者の当該年金の年金額である。

(新規裁定)

月 別	合 計			老 齢 年 金			通 算 老 齢 年 金 ・25 年 未 満			障 害 年 金			遺 族 年 金			通算遺族年金	
	件 数	年 金 額	(別掲)基礎年金額	件 数	年 金 額	(別掲)基礎年金額	件 数	年 金 額	(別掲)基礎年金額	件 数	年 金 額	(別掲)基礎年金額	件 数	年 金 額	(別掲)基礎年金額	件 数	年 金 額
	千円			千円			千円			千円			千円			千円	
令和元年6月	96,829	52,852,235	9,592,534	19,835	14,522,296	2,773,727	43,384	6,578,366	4,620,627	2,980	2,103,135	1,385,387	30,630	29,648,438	812,793	-	-
7月	85,891	46,223,315	9,034,301	15,905	11,909,050	2,462,755	39,431	5,950,920	4,229,064	3,249	2,317,778	1,547,239	27,306	26,045,567	795,243	-	-
8月	103,681	54,670,308	11,088,739	18,505	14,390,221	3,049,561	49,769	7,530,226	5,238,867	4,075	2,853,379	1,934,499	31,332	29,896,483	865,812	-	-
9月	78,253	41,358,256	8,222,388	13,390	10,066,618	2,192,736	37,140	5,654,008	3,915,259	3,210	2,248,678	1,447,998	24,513	23,388,952	666,394	-	-
10月	76,289	39,804,146	7,817,989	13,176	9,766,333	2,168,209	37,293	5,713,411	3,723,722	2,847	2,033,511	1,279,593	22,972	22,290,103	646,466	1	*
11月	96,154	49,710,330	9,630,368	16,326	12,086,797	2,688,622	47,178	7,127,531	4,571,603	3,379	2,387,922	1,554,285	29,271	28,108,081	815,859	-	*

注1. 厚生年金保険(第1号)の受給者とは、厚生年金保険受給者全体から、共済組合等の組合員等たる厚生年金保険の被保険者期間(平成27年9月以前の共済組合等の組合員等の期間を含む)のみの者を除き、さらに、障害厚生年金受給者及び短期要件分の遺族厚生年金受給者について、それぞれ初診日又は死亡日に共済組合等の組合員等であった者を除いた者をいう。  
 2. 厚生年金保険(第1号)受給者の年金額は、老齢給付及び遺族年金(長期要件)については、平成27年9月以前の厚生年金保険被保険者期間及び平成27年10月以降の第1号厚生年金被保険者期間に係る年金額であり、平成27年10月以降に受給権が発生した障害年金及び遺族年金(短期要件)については、共済組合等の組合員等たる厚生年金保険の被保険者期間(平成27年9月以前の共済組合等の組合員等の期間を含む)を含めて算出した年金額である。  
 3. 「旧共済組合」は、厚生年金保険に統合された時点で旧J R共済、旧N T T共済、旧J T共済又は旧農林共済の受給権が発生していた者及びその者の当該年金の年金額である。

(失 権)

月 別	合 計			老 齢 年 金			通 算 老 齢 年 金 ・25 年 未 満			障 害 年 金			遺 族 年 金			通算遺族年金	
	件 数	年 金 額	(別掲)基礎年金額	件 数	年 金 額	(別掲)基礎年金額	件 数	年 金 額	(別掲)基礎年金額	件 数	年 金 額	(別掲)基礎年金額	件 数	年 金 額	(別掲)基礎年金額	件 数	年 金 額
	千円			千円			千円			千円			千円			千円	
令和元年6月	101,873	90,681,477	43,257,447	42,142	56,901,394	24,889,946	33,760	8,029,585	17,400,729	1,274	1,079,177	792,789	24,465	24,607,721	173,983	232	63,600
7月	82,512	72,296,279	35,126,305	33,748	45,240,495	19,943,372	27,811	6,511,145	14,281,602	1,124	966,567	710,807	19,608	19,522,112	190,523	221	55,960
8月	89,641	80,389,793	38,305,941	37,536	50,817,937	22,236,268	29,329	6,900,694	15,170,541	1,217	1,067,812	744,746	21,354	21,552,659	154,386	205	50,691
9月	76,874	68,116,040	33,003,870	31,836	42,679,174	18,951,661	25,511	6,019,828	13,240,430	1,070	933,574	655,203	18,280	18,437,307	156,576	177	46,157
10月	78,716	70,199,507	33,784,906	32,980	44,315,077	19,565,821	25,925	6,105,146	13,386,009	1,100	912,201	699,736	18,552	18,827,843	133,340	159	39,240
11月	97,277	86,641,861	42,292,153	41,038	54,861,398	24,648,412	31,945	7,545,827	16,670,353	1,256	1,027,300	798,445	22,806	23,147,489	174,944	232	59,848

注1. 厚生年金保険(第1号)の受給者とは、厚生年金保険受給者全体から、共済組合等の組合員等たる厚生年金保険の被保険者期間(平成27年9月以前の共済組合等の組合員等の期間を含む)のみの者を除き、さらに、障害厚生年金受給者及び短期要件分の遺族厚生年金受給者について、それぞれ初診日又は死亡日に共済組合等の組合員等であった者を除いた者をいう。  
 2. 厚生年金保険(第1号)受給者の年金額は、老齢給付及び遺族年金(長期要件)については、平成27年9月以前の厚生年金保険被保険者期間及び平成27年10月以降の第1号厚生年金被保険者期間に係る年金額であり、平成27年10月以降に受給権が発生した障害年金及び遺族年金(短期要件)については、共済組合等の組合員等たる厚生年金保険の被保険者期間(平成27年9月以前の共済組合等の組合員等の期間を含む)を含めて算出した年金額である。  
 3. 「旧共済組合」は、厚生年金保険に統合された時点で旧J R共済、旧N T T共済、旧J T共済又は旧農林共済の受給権が発生していた者及びその者の当該年金の年金額である。

第5表(続) 厚生年金保険(第1号) 月別年金種別別年金受給者状況(旧法厚生年金保険)

(月末現在)

月 別	合 計		老 齢 年 金						特 例 老 齢 年 金		通 算 老 齢 年 金			
			計		退 職		在 職				計		退 職	
	件数	年金額	件数	年金額	件数	年金額	件数	年金額	件数	年金額	件数	年金額	件数	年金額
令和元年6月	996,467	1,043,452,379	358,555	577,602,994	356,989	574,858,201	1,566	2,744,792	7	6,287	277,992	104,614,389	276,862	104,034,459
7月	985,800	1,031,848,164	354,049	569,590,688	352,543	566,952,980	1,506	2,637,708	7	6,287	273,968	103,116,337	272,856	102,540,995
8月	974,276	1,019,011,896	348,971	560,622,327	347,484	558,021,808	1,487	2,600,519	7	6,287	269,842	101,558,014	268,739	100,990,453
9月	964,460	1,008,238,104	344,709	553,196,049	343,241	550,636,696	1,468	2,559,353	7	6,287	266,270	100,199,983	265,179	99,637,396
10月	954,477	997,187,463	340,297	545,470,270	338,830	542,908,429	1,467	2,561,840	7	6,287	262,628	98,805,983	261,547	98,249,187
11月	942,251	984,123,898	335,088	536,516,894	333,624	533,967,622	1,464	2,549,273	7	6,287	258,037	97,074,737	256,962	96,521,152

注1. 厚生年金保険(第1号)の受給者とは、厚生年金保険受給者全体から、共済組合等の組合員等たる厚生年金保険の被保険者期間(平成27年9月以前の共済組合等の組合員等の期間を含む)のみの者を除き、さらに、障害厚生年金受給者及び短期要件分の遺族厚生年金受給者について、それぞれ初診日又は死亡日に共済組合等の組合員等であった者を除いた者をいう。  
 注2. 厚生年金保険(第1号)受給者の年金額は、老齢給付及び遺族年金(長期要件)については、平成27年9月以前の厚生年金保険被保険者期間及び平成27年10月以降の第1号厚生年金被保険者期間に係る年金額であり、平成27年10月以降に受給権が発生した障害年金及び遺族年金(短期要件)については、共済組合等の組合員等たる厚生年金保険の被保険者期間(平成27年9月以前の共済組合等の組合員等の期間を含む)を含めて算出した年金額である。

(新規裁定)

月 別	通算老齢年金		障 害 年 金		遺 族 年 金		通 算 遺 族 年 金		合 計		老 齢 年 金			
	在 職										計		退 職	
	件数	年金額	件数	年金額	件数	年金額	件数	年金額	件数	年金額	件数	年金額	件数	年金額
令和元年6月	1,130	579,930	33,428	39,207,214	305,789	316,416,548	20,696	5,604,946	151	44,221	15	18,390	15	18,390
7月	1,112	575,341	33,255	38,998,958	304,043	314,586,110	20,478	5,549,784	163	52,877	20	25,886	20	25,886
8月	1,103	567,560	33,051	38,751,570	302,131	312,574,513	20,274	5,499,184	205	58,551	19	24,545	19	24,545
9月	1,091	562,587	32,875	38,543,206	300,499	310,838,500	20,100	5,454,079	157	38,441	8	11,247	8	11,247
10月	1,081	556,797	32,713	38,354,458	298,887	309,134,031	19,945	5,416,435	133	25,918	3	4,738	3	4,738
11月	1,075	553,586	32,534	38,142,289	296,864	307,024,966	19,721	5,358,725	134	31,470	7	7,712	7	7,712

月 別	老 齢 年 金		通 算 老 齢 年 金						障 害 年 金		遺 族 年 金		通 算 遺 族 年 金	
	在 職		計		退 職		在 職							
	件数	年金額	件数	年金額	件数	年金額	件数	年金額	件数	年金額	件数	年金額	件数	年金額
令和元年6月	-	-	136	25,831	136	25,831	-	-	-	-	-	-	-	-
7月	-	-	142	25,902	142	25,902	-	-	1	*	-	-	-	-
8月	-	-	184	31,856	184	31,856	-	-	2	*	-	-	-	-
9月	-	-	148	26,147	148	26,147	-	-	1	*	-	-	-	-
10月	-	-	128	19,463	128	19,463	-	-	-	-	1	*	1	*
11月	-	-	125	21,275	125	21,275	-	-	1	*	1	*	-	-





第5表(続) 厚生年金保険(第1号) 月別年金種別別年金受給者状況(新法厚生年金保険)

(月末現在)

月別	合計			老 齢 厚 生 年 金														
	計			退 職						在 職						基礎または定額あり		
	件数	年金額	(別掲)基礎年金額	件数	年金額	(別掲)基礎年金額	件数	年金額	(別掲)基礎年金額	件数	年金額	(別掲)基礎年金額	件数	年金額	(別掲)基礎年金額			
																件数	年金額	(別掲)基礎年金額
令和元 年 6月	33,926,786	24,114,940,471	17,479,915,400	28,376,270	18,779,946,293	17,183,728,786	24,844,234	15,582,100,341	15,518,823,294	3,532,036	3,197,845,952	1,664,905,492	25,503,982	17,491,907,728	17,183,728,786			
7月	33,950,792	24,117,336,351	17,509,480,709	28,389,656	18,774,584,027	17,211,538,620	24,852,159	15,574,337,759	15,536,347,582	3,537,497	3,200,246,268	1,675,191,038	25,543,513	17,505,474,437	17,211,538,620			
8月	33,988,908	24,125,307,218	17,552,416,832	28,414,097	18,772,915,878	17,252,286,054	24,874,300	15,576,365,381	15,566,014,470	3,539,797	3,196,550,497	1,686,271,585	25,602,084	17,527,619,872	17,252,286,054			
9月	34,012,284	24,126,127,722	17,586,879,195	28,428,274	18,767,723,659	17,284,862,296	24,885,910	15,567,964,781	15,586,711,211	3,542,364	3,199,758,878	1,698,151,085	25,648,151	17,543,507,746	17,284,862,296			
10月	34,029,892	24,121,624,368	17,619,679,298	28,438,824	18,758,859,010	17,316,325,835	24,893,052	15,556,481,705	15,605,693,029	3,545,772	3,202,377,305	1,710,632,806	25,691,886	17,557,056,594	17,316,325,835			
11月	34,061,702	24,121,483,548	17,661,578,073	28,461,029	18,752,684,446	17,356,457,117	24,910,780	15,551,121,088	15,632,237,472	3,550,249	3,201,563,358	1,724,219,645	25,748,416	17,575,808,065	17,356,457,117			

注1. 厚生年金保険(第1号)の受給者とは、厚生年金保険受給者全体から、共済組合等の組合員等たる厚生年金保険の被保険者期間(平成27年9月以前の共済組合等の組合員等の期間を含む)のみの者を除き、さらに、障害厚生年金受給者及び短期要件分の遺族厚生年金受給者について、それぞれ初診日又は死亡日に共済組合等の組合員等であった者を除いた者をいう。  
 注2. 厚生年金保険(第1号)受給者の年金額は、老齢給付及び遺族年金(長期要件)については、平成27年9月以前の厚生年金保険被保険者期間及び平成27年10月以降の第1号厚生年金被保険者期間に係る年金額であり、平成27年10月以降に受給権が発生した障害年金及び遺族年金(短期要件)については、共済組合等の組合員等たる厚生年金保険の被保険者期間(平成27年9月以前の共済組合等の組合員等の期間を含む)を含めて算出した年金額である。

月別	老 齢 厚 生 年 金														
	基礎または定額あり						基礎及び定額なし			特 別 支 給					
	基礎繰上げあり			基礎繰上げなし			計			退 職					
	件数	年金額	(別掲)基礎年金額	件数	年金額	(別掲)基礎年金額	件数	年金額	(別掲)基礎年金額	件数	年金額	(別掲)基礎年金額	件数	年金額	(別掲)基礎年金額
令和元 年 6月	1,960,675	689,056,484	1,049,948,619	23,543,307	16,802,851,244	16,133,780,167	2,872,288	1,288,038,565	3,074,492	1,469,202,405	80,365,151	2,019,494	792,079,178	67,581,294	
7月	1,962,240	690,014,281	1,050,870,669	23,581,273	16,815,460,156	16,160,667,951	2,846,143	1,269,109,590	3,042,734	1,446,947,807	78,905,023	1,998,498	780,736,645	66,307,694	
8月	1,964,583	691,507,970	1,052,227,067	23,637,501	16,836,111,903	16,200,058,987	2,812,013	1,245,296,006	3,001,772	1,418,132,628	77,096,214	1,972,664	766,859,686	64,700,342	
9月	1,965,710	692,337,894	1,052,937,426	23,682,441	16,851,169,853	16,231,924,870	2,780,123	1,224,215,912	2,962,741	1,390,977,335	75,320,490	1,949,372	752,659,662	63,162,188	
10月	1,967,321	693,337,041	1,053,873,680	23,724,565	16,863,719,553	16,262,452,155	2,746,938	1,201,802,417	2,921,928	1,361,653,712	73,521,485	1,924,438	737,573,264	61,612,011	
11月	1,968,768	694,389,751	1,054,731,024	23,779,648	16,881,418,313	16,301,726,093	2,712,613	1,176,876,382	2,879,558	1,329,731,620	71,519,566	1,898,602	721,539,986	59,886,000	

月別	老 齢 厚 生 年 金														
	特 別 支 給			繰 上 げ 支 給									65歳以上本来		
	在 職			計			退 職			在 職			計		
	件数	年金額	(別掲)基礎年金額	件数	年金額	(別掲)基礎年金額	件数	年金額	(別掲)基礎年金額	件数	年金額	(別掲)基礎年金額	件数	年金額	(別掲)基礎年金額
令和元 年 6月	1,054,998	677,123,228	12,783,857	81,796	49,652,484	38,316,293	60,931	35,193,173	28,199,987	20,865	14,459,311	10,116,306	25,023,494	17,062,728,611	16,902,441,004
7月	1,044,236	666,211,162	12,597,330	83,853	50,663,719	39,292,144	62,396	35,861,740	28,891,037	21,457	14,801,979	10,401,107	25,063,873	17,076,036,384	16,928,631,987
8月	1,029,108	651,272,941	12,395,872	86,637	52,122,244	40,609,870	64,366	36,799,209	29,812,815	22,271	15,323,035	10,797,054	25,122,954	17,098,223,641	16,967,113,941
9月	1,013,369	638,317,673	12,158,302	88,459	53,084,657	41,485,962	65,748	37,483,545	30,465,036	22,711	15,601,112	11,020,926	25,171,812	17,116,870,823	16,998,646,335
10月	997,490	624,080,447	11,909,473	90,402	54,096,808	42,416,542	67,169	38,164,590	31,139,793	23,233	15,932,218	11,276,749	25,218,782	17,134,132,277	17,029,097,026
11月	980,956	608,191,634	11,633,566	92,627	55,255,454	43,472,360	68,834	38,955,901	31,924,394	23,793	16,299,553	11,547,966	25,278,136	17,156,054,392	17,067,879,437

第5表(続) 厚生年金保険(第1号) 月別年金種別別年金受給者状況(新法厚生年金保険)  
(月末現在)

月 別	老 齢 厚 生 年 金														
	65 歳 以 上 本 来						繰 下 げ 支 給								
	退 職			在 職			計			退 職			在 職		
	件数	年金額	(別掲)基礎年金額	件数	年金額	(別掲)基礎年金額	件数	年金額	(別掲)基礎年金額	件数	年金額	(別掲)基礎年金額	件数	年金額	(別掲)基礎年金額
千円		千円		千円		千円		千円		千円		千円		千円	
令和元年6月	22,609,482	14,611,337,960	15,293,872,314	2,414,012	2,451,390,651	1,608,568,690	196,488	198,362,792	162,606,339	154,327	143,490,030	129,169,700	42,161	54,872,762	33,436,639
7月	22,635,037	14,612,638,348	15,310,508,685	2,428,836	2,463,398,035	1,618,123,302	199,196	200,936,117	164,709,464	156,228	145,101,026	130,640,166	42,968	55,835,091	34,069,299
8月	22,678,472	14,625,185,085	15,338,868,897	2,444,482	2,473,038,557	1,628,245,044	202,734	204,437,364	167,466,029	158,798	147,521,400	132,632,416	43,936	56,915,963	34,833,614
9月	22,710,307	14,629,006,143	15,359,181,634	2,461,505	2,487,864,680	1,639,464,701	205,262	206,790,844	169,409,509	160,483	148,815,430	133,902,353	44,779	57,975,414	35,507,156
10月	22,739,432	14,630,845,931	15,377,882,713	2,479,350	2,503,286,346	1,651,214,313	207,712	208,976,214	171,290,782	162,013	149,897,920	135,058,512	45,699	59,078,293	36,232,270
11月	22,779,394	14,639,247,952	15,403,917,726	2,498,742	2,516,806,440	1,663,961,711	210,708	211,642,980	173,585,753	163,950	151,377,249	136,509,352	46,758	60,265,731	37,076,402

月 別	老 齢 相 当									通 老 相 当 ・ 25 年 未 満					
	計			退 職			在 職			計			退 職		
	件数	年金額	(別掲)基礎年金額	件数	年金額	(別掲)基礎年金額	件数	年金額	(別掲)基礎年金額	件数	年金額	(別掲)基礎年金額	件数	年金額	(別掲)基礎年金額
	千円		千円		千円		千円		千円		千円		千円		千円
令和元年6月	14,839,938	16,462,567,779	9,502,513,384	12,119,798	13,481,617,841	8,136,706,015	2,720,140	2,980,949,939	1,365,807,368	13,536,332	2,317,378,514	7,681,215,402	12,724,436	2,100,482,501	7,382,117,279
7月	14,844,611	16,455,336,863	9,517,905,418	12,121,109	13,473,177,865	8,143,807,850	2,723,502	2,982,158,998	1,374,097,568	13,545,045	2,319,247,164	7,693,633,202	12,731,050	2,101,159,894	7,392,539,732
8月	14,850,881	16,450,154,373	9,538,907,597	12,128,764	13,473,263,909	8,156,886,733	2,722,117	2,976,890,464	1,382,020,865	13,563,216	2,322,761,505	7,713,378,457	12,745,536	2,103,101,472	7,409,127,737
9月	14,856,146	16,442,904,558	9,557,314,078	12,131,297	13,463,660,537	8,165,379,136	2,724,849	2,979,244,021	1,391,934,942	13,572,128	2,324,819,100	7,727,548,218	12,754,613	2,104,304,244	7,421,332,075
10月	14,857,123	16,431,934,845	9,575,805,737	12,130,385	13,451,148,672	8,173,056,856	2,726,738	2,980,786,173	1,402,748,880	13,581,701	2,326,924,165	7,740,520,099	12,762,667	2,105,333,033	7,432,636,173
11月	14,861,703	16,422,513,177	9,600,528,864	12,134,435	13,444,090,163	8,185,888,410	2,727,268	2,978,423,013	1,414,640,454	13,599,326	2,330,171,270	7,755,928,253	12,776,345	2,107,030,925	7,446,349,063

月 別	通 老 相 当 ・ 25 年 未 満			障 害 厚 生 年 金			遺 族 厚 生 年 金		
	在 職								
	件数	年金額	(別掲)基礎年金額	件数	年金額	(別掲)基礎年金額	件数	年金額	(別掲)基礎年金額
千円		千円		千円		千円		千円	
令和元年6月	811,896	216,896,013	299,098,123	403,165	264,179,856	233,907,011	5,147,351	5,070,814,321	62,279,603
7月	813,995	218,087,270	301,093,470	404,608	265,020,966	234,879,001	5,156,528	5,077,731,358	63,063,088
8月	817,680	219,660,033	304,250,720	406,760	266,279,951	236,225,112	5,168,051	5,086,111,389	63,905,666
9月	817,515	220,514,856	306,216,143	408,380	267,190,916	237,466,739	5,175,630	5,091,213,147	64,550,160
10月	819,034	221,591,132	307,883,926	409,641	267,967,850	238,167,718	5,181,427	5,094,797,507	65,185,745
11月	822,981	223,140,344	309,579,191	411,073	268,812,941	239,146,627	5,189,600	5,099,986,160	65,974,329

第5表(続) 厚生年金保険(第1号) 月別年金種別別年金受給者状況(新法厚生年金保険)  
(新規裁定)

月 別	老 齢 厚 生 年 金														
	合 計			計									基礎または定額あり		
							退 職			在 職			計		
	件数	年金額	(別掲)基礎年金額	件数	年金額	(別掲)基礎年金額	件数	年金額	(別掲)基礎年金額	件数	年金額	(別掲)基礎年金額	件数	年金額	(別掲)基礎年金額
千円			千円			千円			千円			千円			
令和元年6月	96,678	52,808,014	9,592,534	63,068	21,056,441	7,394,354	41,586	9,980,815	5,107,303	21,482	11,075,626	2,287,051	15,102	6,177,071	7,394,354
7月	85,724	46,167,195	9,034,301	55,170	17,804,939	6,691,819	36,677	8,435,679	4,555,136	18,493	9,369,260	2,136,683	13,613	5,406,033	6,691,819
8月	103,472	54,608,367	11,088,739	68,067	21,860,656	8,288,428	46,125	10,748,637	5,622,673	21,942	11,112,019	2,665,755	17,179	7,047,115	8,288,428
9月	78,096	41,319,815	8,222,388	50,374	15,683,232	6,107,996	34,037	7,546,319	4,159,683	16,337	8,136,913	1,948,313	12,661	5,030,231	6,107,996
10月	76,155	39,775,491	7,817,989	50,337	15,452,806	5,891,930	34,249	7,497,389	3,978,044	16,088	7,955,417	1,913,886	12,217	4,895,422	5,891,930
11月	96,017	49,676,856	9,630,368	63,369	19,183,337	7,260,225	43,543	9,523,266	4,991,302	19,826	9,660,071	2,268,923	14,997	5,975,240	7,260,225

注1. 厚生年金保険(第1号)の受給者とは、厚生年金保険受給者全体から、共済組合等の組合員等たる厚生年金保険の被保険者期間(平成27年9月以前の共済組合等の組合員等の期間を含む)のみの者を除き、さらに、障害厚生年金受給者及び短期要件分の遺族厚生年金受給者について、それぞれ初診日又は死亡日に共済組合等の組合員等であった者を除いた者をいう。  
 注2. 厚生年金保険(第1号)受給者の年金額は、老齢給付及び遺族年金(長期要件)については、平成27年9月以前の厚生年金保険被保険者期間及び平成27年10月以降の第1号厚生年金被保険者期間に係る年金額であり、平成27年10月以降に受給権が発生した障害年金及び遺族年金(短期要件)については、共済組合等の組合員等たる厚生年金保険の被保険者期間(平成27年9月以前の共済組合等の組合員等の期間を含む)を含めて算出した年金額である。

月 別	老 齢 厚 生 年 金														
	基礎または定額あり						基礎及び定額なし			特 別 支 給					
	基礎繰上げあり			基礎繰上げなし						計			退 職		
	件数	年金額	(別掲)基礎年金額	件数	年金額	(別掲)基礎年金額	件数	年金額	件数	年金額	(別掲)基礎年金額	件数	年金額	(別掲)基礎年金額	
千円			千円			千円			千円			千円			
令和元年6月	3,262	1,348,030	1,553,954	11,840	4,829,040	5,840,401	47,966	14,879,370	49,122	15,704,812	491,541	31,509	7,494,623	386,551	
7月	3,128	1,264,384	1,489,682	10,485	4,141,650	5,202,136	41,557	12,398,906	42,534	12,960,401	453,216	27,668	6,182,721	361,214	
8月	4,051	1,720,898	1,927,624	13,128	5,326,218	6,360,804	50,888	14,813,541	52,066	15,489,081	541,749	34,684	7,735,008	436,468	
9月	2,774	1,152,029	1,324,139	9,887	3,878,202	4,783,856	37,713	10,653,002	38,504	11,064,780	379,776	25,484	5,401,192	311,108	
10月	2,775	1,181,798	1,328,485	9,442	3,713,625	4,563,446	38,120	10,557,384	38,849	10,942,681	354,789	26,011	5,434,585	290,731	
11月	3,329	1,383,351	1,579,876	11,668	4,591,889	5,680,349	48,372	13,208,097	49,337	13,718,224	447,926	33,371	6,917,420	370,885	

月 別	老 齢 厚 生 年 金														
	特 別 支 給			繰 上 げ 支 給									65歳以上本来		
	在 職			計			退 職			在 職			計		
	件数	年金額	(別掲)基礎年金額	件数	年金額	(別掲)基礎年金額	件数	年金額	(別掲)基礎年金額	件数	年金額	(別掲)基礎年金額	件数	年金額	(別掲)基礎年金額
千円			千円			千円			千円			千円			
令和元年6月	17,613	8,210,188	104,990	2,257	1,090,586	1,062,184	1,647	738,578	766,149	610	352,008	296,035	11,257	3,992,609	5,558,770
7月	14,866	6,777,680	92,002	2,208	1,020,611	1,036,467	1,607	699,558	744,613	601	321,053	291,854	10,003	3,588,242	4,930,100
8月	17,382	7,754,073	105,280	2,954	1,452,918	1,384,426	2,141	990,457	989,689	813	462,461	394,737	12,505	4,614,861	6,008,575
9月	13,020	5,663,588	68,668	1,998	966,085	943,758	1,430	652,416	662,226	568	313,670	281,532	9,426	3,404,814	4,499,580
10月	12,838	5,508,096	64,059	2,058	1,005,816	973,696	1,479	682,110	689,450	579	323,707	284,245	9,057	3,286,129	4,334,596
11月	15,966	6,800,804	77,041	2,410	1,173,230	1,131,949	1,791	817,443	826,673	619	355,787	305,276	11,119	4,017,048	5,364,341

第5表(続) 厚生年金保険(第1号) 月別年金種別別年金受給者状況(新法厚生年金保険)  
(新規裁定)

月 別	老 齢 厚 生 年 金														
	65 歳 以 上 本 来						繰 下 げ 支 給								
	退 職			在 職			計			退 職			在 職		
	件数	年金額	(別掲)基礎年金額	件数	年金額	(別掲)基礎年金額	件数	年金額	(別掲)基礎年金額	件数	年金額	(別掲)基礎年金額	件数	年金額	(別掲)基礎年金額
	千円	千円	千円	千円	千円	千円	千円	千円	千円	千円	千円	千円	千円	千円	
令和元年6月	8,139	1,629,426	3,768,072	3,118	2,363,183	1,790,698	432	268,434	281,859	291	118,188	186,531	141	150,247	95,328
7月	7,117	1,451,797	3,267,767	2,886	2,136,445	1,662,334	425	235,685	272,036	285	101,604	181,543	140	134,082	90,493
8月	8,934	1,888,393	3,958,409	3,571	2,726,467	2,050,166	542	303,796	353,678	366	134,779	238,107	176	169,017	115,572
9月	6,815	1,376,785	2,992,113	2,611	2,028,029	1,507,466	446	247,553	284,882	308	115,927	194,236	138	131,626	90,645
10月	6,532	1,305,205	2,862,340	2,525	1,980,924	1,472,256	373	218,180	228,850	227	75,489	135,523	146	142,691	93,326
11月	8,049	1,686,699	3,597,353	3,070	2,330,349	1,766,988	503	274,834	316,008	332	101,704	196,391	171	173,130	119,617

月 別	老 齢 相 当									通 老 相 当 ・ 25 年 未 満					
	計			退 職			在 職			計			退 職		
	件数	年金額	(別掲)基礎年金額	件数	年金額	(別掲)基礎年金額	件数	年金額	(別掲)基礎年金額	件数	年金額	(別掲)基礎年金額	件数	年金額	(別掲)基礎年金額
		千円	千円	千円	千円	千円	千円	千円	千円	千円	千円	千円	千円	千円	千円
令和元年6月	19,820	14,503,906	2,773,727	6,940	5,307,002	1,199,372	12,880	9,196,904	1,574,355	43,248	6,552,535	4,620,627	34,646	4,673,813	3,907,930
7月	15,883	11,880,171	2,462,755	5,627	4,282,486	1,023,880	10,256	7,597,685	1,438,875	39,287	5,924,768	4,229,064	31,050	4,153,193	3,531,256
8月	18,485	14,362,709	3,049,561	6,832	5,479,607	1,253,185	11,653	8,883,102	1,796,376	49,582	7,497,948	5,238,867	39,293	5,269,031	4,369,488
9月	13,382	10,055,371	2,192,736	4,696	3,612,117	861,266	8,686	6,443,255	1,331,470	36,992	5,627,861	3,915,259	29,341	3,934,203	3,298,417
10月	13,172	9,758,858	2,168,209	4,696	3,504,243	845,584	8,476	6,254,616	1,322,624	37,165	5,693,948	3,723,722	29,553	3,993,147	3,132,460
11月	16,318	12,077,726	2,688,622	5,903	4,517,739	1,092,369	10,415	7,559,987	1,596,253	47,051	7,105,610	4,571,603	37,640	5,005,527	3,898,933

月 別	通 老 相 当 ・ 25 年 未 満			障 害 厚 生 年 金			遺 族 厚 生 年 金		
	在 職								
	件数	年金額	(別掲)基礎年金額	件数	年金額	(別掲)基礎年金額	件数	年金額	(別掲)基礎年金額
	千円	千円	千円	千円	千円	千円	千円	千円	
令和元年6月	8,602	1,878,722	712,697	2,980	2,103,135	1,385,387	30,630	29,648,438	812,793
7月	8,237	1,771,575	697,808	3,248	2,316,688	1,547,239	27,306	26,045,567	795,243
8月	10,289	2,228,917	869,379	4,073	2,851,228	1,934,499	31,332	29,896,483	865,812
9月	7,651	1,693,658	616,843	3,209	2,247,630	1,447,998	24,513	23,388,952	666,394
10月	7,612	1,700,801	591,262	2,847	2,033,511	1,279,593	22,971	22,289,174	646,466
11月	9,411	2,100,084	672,669	3,378	2,386,368	1,554,285	29,270	28,107,151	815,859

第5表(続) 厚生年金保険(第1号) 月別年金種別別年金受給者状況(旧共済組合計)  
(月末現在)

月 別	合 計			退 職 年 金			通 算 退 職 年 金 ・25 年 未 満			障 害 年 金			遺 族 年 金			通算遺族年金	
	件数	年金額	(別掲)基礎年金額	件数	年金額	(別掲)基礎年金額	件数	年金額	(別掲)基礎年金額	件数	年金額	(別掲)基礎年金額	件数	年金額	(別掲)基礎年金額	件数	年金額
令和元年6月	381,362	454,838,029	155,677,939	227,031	342,023,087	107,866,666	69,643	16,012,071	46,615,745	2,855	2,702,801	1,191,510	81,285	93,968,589	4,018	548	131,480
7月	379,172	451,429,492	155,110,985	225,667	339,373,175	107,480,341	69,339	15,908,955	46,438,462	2,842	2,689,115	1,188,165	80,778	93,326,977	4,018	546	131,271
8月	376,795	447,671,261	154,513,229	224,116	336,368,324	107,058,831	69,033	15,806,893	46,267,480	2,829	2,674,108	1,182,899	80,277	92,692,568	4,018	540	129,368
9月	374,821	444,580,543	153,994,180	222,873	333,941,575	106,705,864	68,758	15,720,012	46,109,199	2,814	2,655,039	1,175,098	79,840	92,135,744	4,018	536	128,173
10月	372,702	441,286,429	153,448,629	221,519	331,362,146	106,320,929	68,488	15,633,245	45,955,409	2,795	2,633,978	1,168,272	79,367	91,529,469	4,018	533	127,592
11月	370,018	437,224,182	152,716,630	219,854	328,201,349	105,822,157	68,083	15,501,177	45,724,718	2,784	2,620,115	1,165,737	78,773	90,776,967	4,018	524	124,573

注1. 厚生年金保険(第1号)の受給者とは、厚生年金保険受給者全体から、共済組合等の組合員等たる厚生年金保険の被保険者期間(平成27年9月以前の共済組合等の組合員等の期間を含む)のみの者を除き、さらに、障害厚生年金受給者及び短期要件分の遺族厚生年金受給者について、それぞれ初診日又は死亡日に共済組合等の組合員等であった者を除いた者をいう。  
 2. 厚生年金保険(第1号)受給者の年金額は、老齢給付及び遺族年金(長期要件)については、平成27年9月以前の厚生年金保険被保険者期間及び平成27年10月以降の第1号厚生年金被保険者期間に係る年金額であり、平成27年10月以降に受給権が発生した障害年金及び遺族年金(短期要件)については、共済組合等の組合員等たる厚生年金保険の被保険者期間(平成27年9月以前の共済組合等の組合員等の期間を含む)を含めて算出した年金額である。  
 3. 「旧共済組合」は、厚生年金保険に統合された時点で旧J R共済、旧N T T共済、旧J T共済又は旧農林共済の受給権が発生していた者及びその者の当該年金の年金額である。

第5表(続) 厚生年金保険(第1号) 月別年金種別別年金受給者状況(旧共済組合計 旧法分)  
(月末現在)

月 別	合 計		退 職 年 金				減 額 退 職 年 金				通 算 退 職 年 金								
			計		退 職		在 職		計		退 職		在 職		計		退 職		在 職
	件数	年金額	件数	件数	年金額	件数	年金額	件数	件数	年金額	件数	年金額	件数	件数	年金額	件数	件数	年金額	件数
令和元年6月	109,823	204,653,801	49,225	48,997	111,045,357	228	325,423	31,620	31,552	61,322,838	68	85,520	2,637	2,637	1,250,437	-	-	-	-
7月	108,786	202,500,082	48,618	48,391	109,608,500	227	323,143	31,386	31,316	60,820,419	70	86,869	2,607	2,607	1,237,274	-	-	-	-
8月	107,582	200,027,117	47,923	47,697	107,942,457	226	321,840	31,107	31,038	60,257,580	69	86,298	2,568	2,568	1,220,330	-	-	-	-
9月	106,624	198,049,977	47,366	47,142	106,603,222	224	318,033	30,906	30,838	59,846,711	68	85,082	2,539	2,539	1,207,518	-	-	-	-
10月	105,594	195,957,934	46,781	46,560	105,236,930	221	314,959	30,661	30,593	59,346,081	68	85,082	2,510	2,510	1,189,693	-	-	-	-
11月	104,341	193,404,510	46,093	45,872	103,596,643	221	315,178	30,362	30,295	58,722,471	67	83,346	2,470	2,470	1,171,919	-	-	-	-

注1. 厚生年金保険(第1号)の受給者とは、厚生年金保険受給者全体から、共済組合等の組合員等たる厚生年金保険の被保険者期間(平成27年9月以前の共済組合等の組合員等の期間を含む)のみの者を除き、さらに、障害厚生年金受給者及び短期要件分の遺族厚生年金受給者について、それぞれ初診日又は死亡日に共済組合等の組合員等であった者を除いた者をいう。  
 2. 厚生年金保険(第1号)受給者の年金額は、老齢給付及び遺族年金(長期要件)については、平成27年9月以前の厚生年金保険被保険者期間及び平成27年10月以降の第1号厚生年金被保険者期間に係る年金額であり、平成27年10月以降に受給権が発生した障害年金及び遺族年金(短期要件)については、共済組合等の組合員等たる厚生年金保険の被保険者期間(平成27年9月以前の共済組合等の組合員等の期間を含む)を含めて算出した年金額である。  
 3. 「旧共済組合」は、厚生年金保険に統合された時点で旧J R共済、旧N T T共済、旧J T共済又は旧農林共済の受給権が発生していた者及びその者の当該年金の年金額である。

月 別	障 害 年 金				遺 族 年 金				通算遺族年金			
	計		職務上		職務外		計				職務上	
	件数	年金額	件数	年金額	件数	年金額	件数	年金額	件数	年金額	件数	年金額
令和元年6月	1,138	36	37,910	1,102	1,599,997	24,655	190	170,920	24,465	28,683,919	548	131,480
7月	1,130	36	37,910	1,094	1,589,584	24,499	189	169,651	24,310	28,495,462	546	131,271
8月	1,123	36	37,910	1,087	1,579,500	24,321	189	169,651	24,132	28,282,183	540	129,368
9月	1,118	36	37,910	1,082	1,568,425	24,159	187	167,681	23,972	28,087,222	536	128,173
10月	1,108	36	37,910	1,072	1,553,197	24,001	186	166,822	23,815	27,899,667	533	127,592
11月	1,102	36	37,910	1,066	1,544,620	23,790	186	166,822	23,604	27,641,027	524	124,573

第5表(続) 厚生年金保険(第1号) 月別年金種別別年金受給者状況(旧共済組合計 新法分)

(月末現在)

月 別	合 計			退 職 共 済 年 金										
				計						特 別 支 給				
	計			退 職		在 職		計		退 職				
	件数	年金額	(別掲)基礎年金額	件数	年金額	(別掲)基礎年金額	件数	年金額	件数	年金額	件数	年金額	件数	年金額
令和元 年 6月	271,539	250,184,228	155,677,939	213,192	184,005,583	154,482,411	210,684	182,455,163	2,508	1,550,421	43	42,383	36	34,619
7月	270,386	248,929,411	155,110,985	212,395	183,205,925	153,918,802	209,906	181,678,222	2,489	1,527,703	36	35,053	31	29,895
8月	269,213	247,644,144	154,513,229	211,551	182,346,712	153,326,311	209,094	180,836,292	2,457	1,510,420	31	30,316	26	25,158
9月	268,197	246,530,566	153,994,180	210,850	181,601,020	152,815,064	208,369	180,099,606	2,451	1,501,413	28	27,490	23	22,332
10月	267,108	245,328,496	153,448,629	210,055	180,822,645	152,276,338	207,604	179,320,885	2,451	1,501,760	24	23,878	20	19,622
11月	265,677	243,819,672	152,716,630	209,012	179,812,969	151,546,875	206,581	178,324,286	2,431	1,488,683	17	16,645	15	14,566

注1. 厚生年金保険(第1号)の受給者とは、厚生年金保険受給者全体から、共済組合等の組合員等たる厚生年金保険の被保険者期間(平成27年9月以前の共済組合等の組合員等の期間を含む)のみの者を除き、さらに、障害厚生年金受給者及び短期要件分の遺族厚生年金受給者について、それぞれ初診日又は死亡日に共済組合等の組合員等であった者を除いた者をいう。  
 2. 厚生年金保険(第1号)受給者の年金額は、老齢給付及び遺族年金(長期要件)については、平成27年9月以前の厚生年金保険被保険者期間及び平成27年10月以降の第1号厚生年金被保険者期間に係る年金額であり、平成27年10月以降に受給権が発生した障害年金及び遺族年金(短期要件)については、共済組合等の組合員等たる厚生年金保険の被保険者期間(平成27年9月以前の共済組合等の組合員等の期間を含む)を含めて算出した年金額である。  
 3. 「旧共済組合」は、厚生年金保険に統合された時点で旧J R共済、旧N T T共済、旧J T共済又は旧農林共済の受給権が発生していた者及びその者の当該年金の年金額である。

月 別	退 職 共 済 年 金														
	特別支給		(再掲)繰上げ支給						本来支給						
	在 職		計		退 職		在 職		計		退 職		在 職		
	件数	年金額	件数	年金額	件数	年金額	件数	年金額	件数	年金額	(別掲)基礎年金額	件数	年金額	件数	年金額
令和元 年 6月	7	7,764	7	4,970	7	4,970	-	-	213,149	183,963,201	154,481,814	65,565	65,852,799	931	217,138
7月	5	5,158	7	4,970	7	4,970	-	-	212,359	183,170,872	153,918,205	65,386	65,643,223	934	215,856
8月	5	5,158	5	3,249	5	3,249	-	-	211,520	182,316,395	153,325,714	65,175	65,393,813	923	213,518
9月	5	5,158	4	2,384	4	2,384	-	-	210,792	181,573,530	152,814,467	64,979	65,152,282	918	211,295
10月	4	4,255	3	1,778	3	1,778	-	-	210,031	180,798,768	152,275,741	64,773	64,897,219	916	210,154
11月	2	*	3	1,778	3	1,778	-	-	208,995	179,796,324	151,546,278	64,519	64,599,593	908	206,619

月 別	退 職 共 済 年 金													
	退 年 相 当							通 退 相 当 ・ 25 年 未 満						
	計			退 職		在 職		計			退 職		在 職	
	件数	年金額	(別掲)基礎年金額	件数	年金額	件数	年金額	件数	年金額	(別掲)基礎年金額	件数	年金額	件数	年金額
令和元 年 6月	146,186	169,243,949	107,866,666	144,609	167,910,666	1,577	1,333,283	67,006	14,761,634	46,615,745	66,075	14,544,497	931	217,138
7月	145,663	168,534,244	107,480,341	144,108	167,222,397	1,555	1,311,848	66,732	14,671,681	46,438,462	65,798	14,455,825	934	215,856
8月	145,086	167,760,149	107,058,831	143,552	166,463,247	1,534	1,296,902	66,465	14,586,563	46,267,480	65,542	14,373,045	923	213,518
9月	144,601	167,088,526	106,705,864	143,068	165,798,407	1,533	1,290,119	66,219	14,512,494	46,109,199	65,301	14,301,199	918	211,295
10月	144,077	166,379,094	106,320,929	142,542	165,087,488	1,535	1,291,606	65,978	14,443,551	45,955,409	65,062	14,233,397	916	210,154
11月	143,399	165,483,711	105,822,157	141,876	164,201,647	1,523	1,282,064	65,613	14,329,258	45,724,718	64,705	14,122,639	908	206,619

月 別	障 害 共 済 年 金							遺 族 共 済 年 金						
	計			職務上		職務外		計			職務上		職務外	
	件数	年金額	(別掲)基礎年金額	件数	年金額	件数	年金額	件数	年金額	(別掲)基礎年金額	件数	年金額	件数	年金額
	令和元 年 6月	1,717	1,064,895	1,191,510	105	82,460	1,612	982,434	56,630	65,113,750	4,018	240	190,318	56,390
7月	1,712	1,061,622	1,188,165	104	81,971	1,608	979,651	56,279	64,661,864	4,018	240	190,318	56,039	64,471,546
8月	1,706	1,056,698	1,182,899	104	81,971	1,602	974,727	55,956	64,240,734	4,018	240	190,318	55,716	64,050,416
9月	1,696	1,048,705	1,175,098	104	81,971	1,592	966,734	55,681	63,880,841	4,018	240	189,772	55,441	63,691,070
10月	1,687	1,042,871	1,168,272	104	81,971	1,583	960,901	55,366	63,462,979	4,018	239	189,135	55,127	63,273,845
11月	1,682	1,037,586	1,165,737	104	81,971	1,578	955,615	54,983	62,969,118	4,018	239	188,589	54,744	62,780,529

第6表 厚生年金保険（第1号） 都道府県別保険料徴収状況

都道府県別	保 険 料 徴 収 状 況 (年 度 累 計)			
	徴収決定済額	収納済額	不納欠損額	収納未済額
	千円	千円	千円	千円
令和元年				
6月	5,644,579,304	5,023,238,115	3,571,470	617,769,719
7月	10,610,445,329	10,279,996,513	5,820,973	324,627,843
8月	11,622,314,974	10,786,182,405	8,632,887	827,499,682
9月	16,516,978,296	16,176,079,934	10,046,037	330,852,324
10月	18,883,876,074	18,550,533,740	11,933,026	321,409,308
11月	19,527,633,972	18,899,429,389	13,850,102	614,354,481
北海道	531,664,713	515,992,180	639,793	15,032,740
青森	108,706,697	105,401,620	104,450	3,200,627
岩手	110,528,382	107,490,122	164,609	2,873,651
宮城	250,695,777	238,264,636	594,099	11,837,041
秋田	84,739,756	82,726,674	31,448	1,981,634
山形	108,004,620	104,180,967	97,500	3,726,153
福島	207,466,815	194,899,288	349,509	12,218,018
茨城	254,380,583	245,284,661	335,896	8,760,025
栃木	187,384,948	182,136,159	136,531	5,112,258
群馬	216,148,883	211,363,180	84,995	4,700,708
埼玉県	587,769,448	571,504,217	445,993	15,819,238
千葉県	461,378,671	444,431,188	444,719	16,502,765
東京都	6,577,072,406	6,360,300,244	2,938,096	213,834,067
神奈川県	1,013,327,125	974,689,302	983,686	37,654,137
新潟	297,002,869	286,880,316	138,697	9,983,855
富山	154,501,712	152,256,969	27,762	2,216,981
石川	135,512,924	133,959,180	84,336	1,469,408
福井	93,286,430	91,639,481	45,666	1,601,282
山梨	80,498,409	78,228,872	71,972	2,197,565
長野	240,326,533	234,139,513	115,218	6,071,803
岐阜	228,914,569	224,384,764	312,208	4,217,597
静岡県	455,274,826	444,640,917	415,366	10,218,543
愛知県	1,298,714,817	1,262,258,167	628,021	35,828,630
三重	171,802,611	166,604,907	207,901	4,989,804
滋賀	126,959,615	123,607,075	56,751	3,295,789
京都市	329,899,788	321,859,773	229,672	7,810,342
大阪府	1,815,914,223	1,740,917,000	1,346,351	73,650,872
兵庫県	549,844,219	536,846,461	376,671	12,621,087
奈良	83,311,762	80,626,721	69,117	2,615,924
和歌山	76,667,729	74,983,873	71,115	1,612,741
鳥取	50,417,880	49,372,227	27,262	1,018,391
島根	65,679,981	64,510,509	14,982	1,154,490
岡山	207,741,700	200,944,009	127,434	6,670,257
広島	372,351,991	360,118,431	303,809	11,929,751
山口	144,734,696	141,328,449	54,791	3,351,456
徳島	72,889,713	70,200,335	80,213	2,609,164
香川	118,821,938	116,344,178	47,110	2,430,650
愛媛	150,837,352	146,786,467	42,053	4,008,832
高松	65,018,980	62,791,319	16,002	2,211,659
福岡	603,944,598	584,384,566	677,472	18,882,560
佐賀	73,426,382	71,212,354	79,985	2,134,043
長崎	113,123,970	109,104,047	132,953	3,886,970
熊本	165,232,884	159,790,220	248,930	5,193,734
大宮	108,170,846	103,626,564	145,010	4,399,271
宮崎	104,017,825	100,886,492	97,375	3,033,958
鹿児島	142,008,162	136,987,322	141,522	4,879,318
沖縄	131,513,215	128,543,474	65,050	2,904,691

注. 徴収決定済額は、前年度からの繰越額（4月分 191,473,319千円・5月分 79,750,776千円）を含む。



## 第7表 厚生年金保険（第1号） 月別一時金状況

（厚生年金保険）

月 別	合 計		障 害 手 当 金		脱 退 手 当 金		脱 退 一 時 金	
	件 数	金 額	件 数	金 額	件 数	金 額	件 数	金 額
		千円		千円		千円		千円
令和元年6月	3,767	1,627,710	17	24,563	84	3,511	3,666	1,599,636
7月	5,261	2,252,814	15	22,199	101	4,983	5,145	2,225,632
8月	9,173	4,003,074	21	30,854	130	5,725	9,022	3,966,495
9月	7,667	3,392,107	19	26,311	133	4,770	7,515	3,361,026
10月	8,541	3,630,222	7	11,897	117	5,322	8,417	3,613,003
11月	10,966	4,761,637	28	41,138	84	2,768	10,854	4,717,731

注1. 障害手当金の件数は、初診日に平成27年9月以前の厚生年金保険被保険者であった者及び平成27年10月以降の第1号厚生年金被保険者であった者の件数である。

2. 平成27年10月以降に受給権が発生した障害手当金の金額は、共済組合等の組合員等たる厚生年金保険の被保険者期間（平成27年9月以前の共済組合等の組合員等の期間を含む）を含めて算出した金額である。

3. 脱退一時金の対象は、以下のとおりである。

ア. 国民年金の脱退一時金を同時に請求していない場合は、最後に被用者年金制度に加入していた時の資格が、平成27年9月以前の厚生年金保険被保険者又は平成27年10月以降の第1号厚生年金被保険者であった者について計上している。

イ. 国民年金の脱退一時金を同時に請求した場合は、最後に被用者年金制度に加入していた時の資格に関わらず計上しており、平成27年9月以前の共済組合等の期間のみの者を含む。

4. 脱退一時金の金額は、共済組合等の組合員等たる厚生年金保険の被保険者期間（平成27年9月以前の共済組合等の組合員等の期間を含む）を含めて算出した金額である。

第8表 国民年金 都道府県別適用状況等

都道府県別	被 保 険 者 数														付加年金 被保険者数
	総 数			第 1 号 被 保 険 者			任 意 加 入 被 保 険 者			(再掲) 60～64歳 任意加入	(再掲) 65歳以上 任意加入	第 3 号 被 保 険 者			
	合 計	男 子	女 子	合 計	男 子	女 子	合 計	男 子	女 子			合 計	男 子	女 子	
令和元年	22,490,044	7,452,551	15,037,493	13,919,095	7,272,258	6,646,837	190,540	67,984	122,556	145,603	2,708	8,390,409	112,309	8,268,100	715,782
6月	22,499,758	7,467,736	15,032,022	13,949,715	7,287,406	6,662,309	189,838	67,708	122,130	145,388	2,655	8,360,205	112,622	8,247,583	717,479
7月	22,523,303	7,487,948	15,035,355	13,989,248	7,307,555	6,681,693	189,544	67,384	122,160	144,963	2,610	8,344,511	113,009	8,231,502	717,844
8月	22,558,624	7,519,416	15,039,208	14,047,977	7,339,328	6,708,649	189,694	67,272	122,422	144,763	2,592	8,320,953	112,816	8,208,137	717,792
9月	22,650,595	7,577,287	15,073,308	14,164,391	7,397,117	6,767,274	189,830	67,149	122,681	144,973	2,565	8,296,374	113,021	8,183,353	717,599
10月	22,659,435	7,594,290	15,065,145	14,192,006	7,414,012	6,777,994	189,983	67,077	122,906	145,132	2,535	8,277,446	113,201	8,164,245	716,247
北海道	938,968	293,836	645,132	570,312	286,128	284,184	10,449	3,202	7,247	9,280	140	358,207	4,506	353,701	44,306
青森	202,975	75,175	127,800	139,783	73,453	66,330	1,353	493	860	1,181	24	61,839	1,229	60,610	6,201
岩手	173,353	61,499	111,854	113,648	60,098	53,550	1,224	476	748	1,020	6	58,481	925	57,556	6,512
宮城	386,284	126,912	259,372	237,538	124,546	112,992	2,389	801	1,588	1,891	22	146,357	1,565	144,792	11,009
秋田	131,452	48,182	83,270	87,708	47,053	40,655	838	330	508	724	13	42,906	799	42,107	3,453
山形	138,038	52,929	85,109	94,996	51,790	43,206	775	303	472	599	1	42,267	836	41,431	5,497
福島	278,202	95,879	182,323	179,539	93,972	85,567	1,587	691	896	1,335	15	97,076	1,216	95,860	6,770
茨城	516,391	179,432	336,959	327,519	176,275	151,244	3,685	1,376	2,309	2,826	79	185,187	1,781	183,406	13,887
栃木	339,499	113,426	226,073	210,923	111,482	99,441	1,865	692	1,173	1,423	36	126,711	1,252	125,459	9,359
群馬	338,668	115,605	223,063	213,192	113,389	99,803	2,194	811	1,383	1,758	23	123,282	1,405	121,877	10,991
埼玉県	1,389,855	454,743	935,112	834,966	445,112	389,848	11,896	4,200	7,696	9,132	178	542,999	5,431	537,568	41,421
千葉県	1,158,453	376,764	781,689	692,131	368,741	323,390	10,827	3,490	7,337	7,923	125	455,495	4,533	450,962	41,394
東京都	2,715,783	980,090	1,735,693	1,822,008	953,955	868,053	31,950	12,068	19,882	20,741	376	861,825	14,067	847,758	108,066
神奈川県	1,762,003	555,599	1,206,404	1,038,540	542,372	496,168	18,186	6,193	11,993	13,022	195	705,277	7,034	698,243	56,244
新潟	309,264	108,853	200,411	200,835	106,521	94,314	2,106	751	1,355	1,674	19	106,323	1,581	104,742	11,236
富山	140,524	48,610	91,914	88,880	47,624	41,256	1,072	383	689	857	3	50,572	603	49,969	5,227
石川	170,686	60,803	109,883	110,844	59,558	51,286	1,067	391	676	838	7	58,775	577	57,921	4,462
福井	106,140	37,349	68,791	68,501	36,608	31,893	598	226	372	464	6	37,041	515	36,526	2,692
山梨	142,442	51,757	90,685	95,282	50,740	44,542	937	365	572	697	9	46,223	652	45,571	3,711
長野	328,130	114,302	213,828	209,564	111,770	97,794	2,419	920	1,499	1,807	20	116,147	1,612	114,535	10,920
岐阜	344,681	107,044	237,637	204,898	104,860	100,038	2,615	895	1,720	2,061	17	137,168	1,289	135,879	9,936
静岡県	607,308	197,189	410,119	369,326	193,726	175,600	3,441	1,318	2,123	2,429	28	234,541	2,145	232,396	18,457
愛知県	1,420,489	418,360	1,002,129	799,585	410,022	389,563	9,458	3,161	6,297	7,255	69	611,446	5,177	606,269	35,388
三重	308,090	95,244	212,846	180,365	93,236	87,129	2,210	726	1,484	1,773	13	125,515	1,282	124,233	8,751
滋賀	250,023	76,520	173,503	143,034	74,840	68,194	1,538	524	1,014	1,182	3	105,451	1,156	104,295	7,255
東京都	492,965	172,916	320,049	324,092	167,945	156,147	4,621	1,654	2,967	3,631	82	164,252	3,317	160,935	15,442
大阪府	1,807,865	626,021	1,181,844	1,180,264	610,825	569,439	13,469	4,634	8,835	10,698	312	614,132	10,562	603,570	45,995
兵庫県	1,048,922	329,579	719,343	631,276	321,198	310,078	9,401	3,025	6,376	7,481	158	408,245	5,356	402,889	32,466
奈良	259,667	82,496	177,171	158,638	80,268	78,370	2,467	779	1,688	1,939	30	98,562	1,449	97,113	7,675
和歌山	180,779	62,214	118,565	118,231	60,705	57,526	1,336	521	815	1,133	29	61,212	988	60,224	5,461
鳥取	78,049	29,401	48,648	52,904	28,476	24,428	685	233	452	582	2	24,460	692	23,768	2,218
島根	82,550	29,587	52,963	54,057	28,759	25,298	548	206	342	441	8	27,945	622	27,323	1,859
岡山	305,707	100,010	205,697	187,398	97,435	89,963	2,323	755	1,568	1,892	15	115,986	1,820	114,166	10,384
広島	478,980	148,344	330,636	282,144	144,668	137,476	4,221	1,336	2,885	3,474	29	192,615	2,340	190,275	15,141
山口	211,820	65,118	146,702	124,154	63,618	60,536	1,685	570	1,115	1,379	13	85,981	930	85,051	6,782
徳島	117,079	42,602	74,477	78,688	41,258	37,430	1,026	421	605	885	26	37,365	923	36,442	3,126
香川県	151,838	50,918	100,920	94,242	49,686	44,556	994	349	645	815	15	56,602	883	55,719	4,206
愛媛	229,959	76,702	153,257	143,630	74,847	68,783	1,671	582	1,089	1,412	30	84,658	1,273	83,385	7,134
高松	109,784	45,595	64,189	81,218	43,945	37,273	976	390	586	837	21	27,590	1,260	26,330	3,683
福岡	944,719	318,833	625,886	600,313	310,645	289,668	6,753	2,387	4,366	5,515	98	337,653	5,801	331,852	26,028
佐賀	129,230	46,574	82,656	85,111	45,438	39,673	734	300	434	555	12	43,385	836	42,549	4,131
長崎	225,100	79,414	145,686	148,440	77,502	70,938	1,603	642	961	1,327	32	75,057	1,270	73,787	7,129
熊本	291,291	106,436	184,855	197,133	103,801	93,332	1,923	748	1,175	1,550	20	92,235	1,887	90,348	10,244
大分	179,790	58,640	121,150	110,664	57,112	53,552	1,339	499	840	1,130	38	67,787	1,029	66,758	4,655
宮崎	172,981	62,501	110,480	116,078	60,825	55,253	1,179	503	676	981	27	55,724	1,173	54,551	5,973
鹿児島	265,203	87,841	177,362	164,656	85,397	79,259	1,827	727	1,100	1,472	44	98,720	1,717	97,003	7,919
沖縄	297,456	126,446	171,010	224,764	121,788	102,976	2,523	1,030	1,493	2,111	67	70,169	3,628	66,541	5,451

第8表(続) 国民年金 都道府県別適用状況等

都道府県別		資 格 取 得 者 数													
		総 数			第 1 号 被 保 険 者			(再掲) 資格取得届書の 提出者のうち、 学生と申告した者	(再掲) 20歳到達に よる新規加入	任 意 加 入 被 保 険 者			第 3 号 被 保 険 者		
		合 計	男 子	女 子	合 計	男 子	女 子			合 計	男 子	女 子	合 計	男 子	女 子
令和元年	6月	482,742	187,057	295,685	390,142	181,156	208,986	26,626	55,885	5,101	1,695	3,406	87,499	4,206	83,293
	7月	519,674	208,511	311,163	436,631	202,539	234,092	31,611	58,638	5,637	1,923	3,714	77,406	4,049	73,357
	8月	479,718	192,934	286,784	405,558	187,539	218,019	29,108	57,849	5,564	1,771	3,793	68,596	3,624	64,972
	9月	496,782	207,371	289,411	429,819	202,480	227,339	29,096	58,482	5,280	1,673	3,607	61,683	3,218	58,465
	10月	581,960	241,641	340,319	505,171	235,983	269,188	17,364	139,062	5,534	1,852	3,682	71,255	3,806	67,449
	11月	454,382	186,895	267,487	384,963	181,669	203,294	143	78,345	5,058	1,679	3,379	64,361	3,547	60,814
北海道	道	18,832	7,223	11,609	15,357	6,984	8,373	8	2,857	317	91	226	3,158	148	3,010
	森	3,693	1,517	2,176	3,064	1,460	1,604	-	615	36	10	26	593	47	546
	手	3,552	1,462	2,090	2,960	1,432	1,528	1	607	32	10	22	560	20	540
	宮	8,018	3,356	4,662	6,862	3,293	3,569	2	1,351	54	16	38	1,102	47	1,055
山形県	秋	2,398	926	1,472	1,971	903	1,068	2	419	22	9	13	405	14	391
	形	2,895	1,215	1,680	2,404	1,172	1,232	1	560	23	10	13	468	33	435
	島	5,904	2,574	3,330	4,952	2,424	2,528	2	1,009	51	16	35	901	30	871
	城	10,158	4,429	5,729	8,690	4,352	4,338	2	1,776	109	35	74	1,359	42	1,317
福島県	群	6,752	2,845	3,907	5,723	2,788	2,935	1	1,077	59	23	36	970	34	936
	木	6,765	2,931	3,834	5,749	2,856	2,893	2	1,163	46	15	31	970	60	910
	馬	27,549	11,493	16,056	23,610	11,259	12,351	13	4,775	311	89	222	3,628	145	3,483
	川	24,977	10,872	14,105	21,593	10,627	10,966	4	4,029	281	99	182	3,103	146	2,957
茨城県	新	55,524	23,023	32,501	48,076	22,336	25,740	33	9,123	738	277	461	6,710	410	6,300
	新	34,168	14,128	20,040	29,319	13,780	15,539	5	6,578	446	140	306	4,403	208	4,195
	潟	6,790	2,757	4,033	5,758	2,672	3,086	4	1,196	61	18	43	971	67	904
	山	3,200	1,287	1,913	2,754	1,249	1,505	-	591	30	13	17	416	25	391
栃木県	山	3,518	1,452	2,066	2,952	1,402	1,550	1	734	32	8	24	534	42	492
	井	2,478	996	1,482	2,105	968	1,137	1	470	14	5	9	359	23	336
	梨	2,768	1,168	1,600	2,369	1,149	1,220	-	578	24	7	17	375	12	363
	野	6,353	2,649	3,704	5,346	2,565	2,781	-	1,154	77	26	51	930	58	872
岐阜県	卓	7,092	2,939	4,153	5,914	2,850	3,064	1	1,259	77	24	53	1,101	65	1,036
	岡	12,301	5,070	7,231	10,286	4,935	5,351	2	2,012	99	38	61	1,916	97	1,819
	知	28,130	11,844	16,286	23,594	11,582	12,012	5	4,523	279	93	186	4,257	169	4,088
	重	6,202	2,534	3,668	5,199	2,467	2,732	-	1,032	60	17	43	943	50	893
静岡県	賀	4,793	1,951	2,842	3,951	1,901	2,050	-	873	36	15	21	806	35	771
	都	8,825	3,537	5,288	7,541	3,416	4,125	2	1,755	146	55	91	1,138	66	1,072
	阪	36,107	14,762	21,345	30,995	14,357	16,638	6	6,257	351	120	231	4,761	285	4,476
	康	18,814	7,503	11,311	15,650	7,256	8,394	4	3,663	269	81	188	2,895	166	2,729
東京都	良	4,333	1,727	2,606	3,638	1,668	1,970	-	893	62	17	45	633	42	591
	山	2,910	1,170	1,740	2,461	1,136	1,325	-	572	44	14	30	405	20	385
	取	1,592	632	960	1,295	608	687	2	280	18	2	16	279	22	257
	根	1,897	790	1,107	1,587	760	827	4	431	18	4	14	292	26	266
千葉県	山	6,669	2,754	3,915	5,665	2,674	2,991	16	1,073	70	17	53	934	63	871
	島	9,865	4,006	5,859	8,242	3,889	4,353	1	1,703	103	30	73	1,520	87	1,433
	山	3,947	1,596	2,351	3,234	1,551	1,683	-	690	47	14	33	666	31	635
	口	2,312	929	1,383	1,949	895	1,054	-	439	19	8	11	344	26	318
東京都	川	3,276	1,297	1,979	2,714	1,254	1,460	1	609	30	11	19	532	32	500
	媛	4,271	1,645	2,626	3,519	1,595	1,924	1	757	46	13	33	706	37	669
	高	2,195	863	1,332	1,795	807	988	-	391	28	13	15	372	43	329
	福	20,590	8,401	12,189	17,506	8,146	9,360	8	3,335	150	57	93	2,934	198	2,736
東京都	賀	2,688	1,034	1,654	2,261	996	1,265	1	416	23	7	16	404	31	373
	崎	4,320	1,635	2,685	3,573	1,570	2,003	1	692	44	19	25	703	46	657
	本	5,858	2,313	3,545	4,831	2,216	2,615	1	1,010	72	28	44	955	69	886
	分	3,748	1,473	2,275	3,073	1,426	1,647	1	621	30	8	22	645	39	606
東京都	崎	3,583	1,385	2,198	2,952	1,341	1,611	2	528	37	8	29	594	36	558
	鹿	5,118	1,919	3,199	4,181	1,848	2,333	1	770	45	13	32	892	58	834
	児	6,654	2,883	3,771	5,743	2,750	2,993	1	1,099	92	36	56	819	97	722
	沖														

注. 「資格取得届書の提出者のうち、学生と申告した者」とは、当該月に国民年金第1号被保険者資格を取得した者の中で、資格取得届を自ら提出し、その際に学生であると申告した者をいう。

第8表(続) 国民年金 都道府県別適用状況等

都道府県別		資格喪失者数											
		総数			第1号被保険者			任意加入被保険者			第3号被保険者		
		合計	男子	女子	合計	男子	女子	合計	男子	女子	合計	男子	女子
令和元年	6月	506,864	188,057	318,807	403,756	182,219	221,537	6,370	2,323	4,047	96,738	3,515	93,223
	7月	510,007	193,338	316,669	406,056	187,403	218,653	6,340	2,199	4,141	97,611	3,736	93,875
	8月	456,204	172,734	283,470	366,054	167,402	198,652	5,860	2,095	3,765	84,290	3,237	81,053
	9月	461,491	175,910	285,581	371,120	170,714	200,406	5,130	1,785	3,345	85,241	3,411	81,830
	10月	490,003	183,776	306,227	388,772	178,200	210,572	5,398	1,975	3,423	95,833	3,601	92,232
	11月	445,568	169,897	275,671	357,373	164,779	192,594	4,906	1,751	3,155	83,289	3,367	79,922
北海道	道	19,644	7,058	12,586	15,526	6,838	8,688	253	90	163	3,865	130	3,735
	青森	4,114	1,578	2,536	3,257	1,534	1,723	35	13	22	822	31	791
	岩手	3,771	1,487	2,284	2,986	1,422	1,564	64	25	39	721	40	681
宮城県	宮城	8,023	2,994	5,029	6,363	2,913	3,450	67	28	39	1,593	53	1,540
	秋田	2,799	1,093	1,706	2,201	1,052	1,149	31	12	19	567	29	538
	山形	2,976	1,153	1,823	2,390	1,122	1,268	18	9	9	568	22	546
福島県	福島	5,996	2,350	3,646	4,820	2,299	2,521	54	16	38	1,122	35	1,087
	茨城	10,014	4,088	5,926	8,169	4,009	4,160	70	28	42	1,775	51	1,724
	栃木	6,960	2,781	4,179	5,596	2,721	2,875	73	30	43	1,291	30	1,261
群馬県	群馬	7,013	3,048	3,965	5,703	2,977	2,726	72	30	42	1,238	41	1,197
	埼玉	26,195	9,999	16,196	20,954	9,759	11,195	294	109	185	4,947	131	4,816
	千葉県	24,038	9,604	14,434	19,682	9,396	10,286	265	80	185	4,091	128	3,963
東京都	東京	54,455	21,177	33,278	45,764	20,606	25,158	678	240	438	8,013	331	7,682
	神奈川	32,187	12,097	20,090	25,717	11,776	13,941	400	135	265	6,070	186	5,884
	新潟	6,357	2,355	4,002	4,907	2,259	2,648	76	29	47	1,374	67	1,307
富山県	富山	2,968	1,098	1,870	2,327	1,063	1,264	25	7	18	616	28	588
	石川	3,326	1,284	2,042	2,667	1,246	1,421	33	17	16	626	21	605
	福井	2,339	858	1,481	1,861	836	1,025	17	7	10	461	15	446
山梨県	山梨	2,602	1,039	1,563	2,090	1,010	1,080	27	12	15	485	17	468
	長野	6,521	2,705	3,816	5,178	2,622	2,556	76	30	46	1,267	53	1,214
	岐阜	7,024	2,719	4,305	5,605	2,643	2,962	86	30	56	1,333	46	1,287
静岡県	静岡	12,672	4,906	7,766	10,097	4,787	5,310	88	32	56	2,487	87	2,400
	愛知	27,397	10,823	16,574	22,012	10,587	11,425	266	89	177	5,119	147	4,972
	三重	6,128	2,357	3,771	4,843	2,295	2,548	48	12	36	1,237	50	1,187
滋賀県	滋賀	4,646	1,756	2,890	3,605	1,700	1,905	54	18	36	987	38	949
	京都	8,457	3,110	5,347	6,618	2,974	3,644	130	54	76	1,709	82	1,627
	大阪	33,823	12,653	21,170	27,549	12,284	15,265	318	106	212	5,956	263	5,693
兵庫県	兵庫	18,359	6,441	11,918	14,309	6,206	8,103	232	82	150	3,818	153	3,665
	奈良	4,213	1,484	2,729	3,232	1,426	1,806	48	15	33	933	43	890
	和歌山	2,953	1,032	1,921	2,249	982	1,267	43	19	24	661	31	630
鳥取県	鳥取	1,673	635	1,038	1,332	599	733	27	11	16	314	25	289
	島根	1,823	686	1,137	1,426	648	778	18	6	12	379	32	347
	岡山	6,076	2,271	3,805	4,799	2,183	2,616	73	26	47	1,204	62	1,142
広島県	広島	9,702	3,699	6,003	7,691	3,581	4,110	111	33	78	1,900	85	1,815
	山口	4,063	1,447	2,616	3,129	1,395	1,734	55	12	43	879	40	839
	徳島	2,245	860	1,385	1,778	822	956	25	9	16	442	29	413
香川県	香川	3,022	1,135	1,887	2,384	1,094	1,290	18	9	9	620	32	588
	愛媛	4,374	1,652	2,722	3,412	1,587	1,825	53	15	38	909	50	859
	高松	2,197	853	1,344	1,735	793	942	30	17	13	432	43	389
福岡県	福岡	19,607	7,287	12,320	15,640	7,034	8,606	212	71	141	3,755	182	3,573
	佐賀	2,677	980	1,697	2,063	930	1,133	20	9	11	594	41	553
	長崎	4,407	1,557	2,850	3,388	1,494	1,894	41	19	22	978	44	934
熊本県	熊本	6,030	2,248	3,782	4,774	2,160	2,614	72	31	41	1,184	57	1,127
	大分	3,700	1,316	2,384	2,879	1,252	1,627	44	17	27	777	47	730
	宮崎	3,696	1,350	2,346	2,840	1,284	1,556	33	15	18	823	51	772
鹿児島県	鹿児島	5,524	1,987	3,537	4,250	1,910	2,340	45	17	28	1,229	60	1,169
	沖縄	6,782	2,807	3,975	5,576	2,669	2,907	88	30	58	1,118	108	1,010

注. 任意加入被保険者の資格喪失には、第3号被保険者への切替の者も含まれている。

第8表(続) 国民年金 都道府県別適用状況等

都道府県別	保険料免除・猶予被保険者数											
	全額免除者・猶予者						一部免除者				産前産後 免除者	
	(免除率) %	法定免除	申請免除 (全額)	学生納付特例	納付猶予	(免除率) %	申請免除 (3/4)	申請免除 (半額)	申請免除 (1/4)			
令和元年	4,795,828	34.5	1,348,591	2,125,308	750,137	571,792	431,270	3.1	214,689	139,457	77,124	10,432
6月	3,740,776	26.8	1,350,746	1,039,036	1,107,647	243,347	24,204	0.2	13,545	7,532	3,127	13,090
7月	4,295,314	30.7	1,352,491	1,343,728	1,275,613	323,482	119,933	0.9	65,202	37,861	16,870	14,064
8月	4,692,899	33.4	1,353,300	1,560,827	1,396,849	381,923	209,398	1.5	111,925	66,375	31,098	14,829
9月	4,946,150	34.9	1,356,135	1,692,197	1,478,360	419,458	254,100	1.8	134,388	80,621	39,091	15,149
10月	5,173,975	36.5	1,357,596	1,811,741	1,549,140	455,498	293,633	2.1	154,162	93,087	46,384	14,975
11月												
北海道	246,742	43.3	86,405	90,215	53,047	17,075	13,597	2.4	7,334	4,378	1,885	620
青森	62,848	45.0	19,128	25,954	12,696	5,070	4,346	3.1	2,493	1,286	567	135
岩手	43,737	38.5	15,065	14,473	10,372	3,827	2,746	2.4	1,463	890	393	114
宮城	90,004	37.9	23,391	30,320	27,433	8,860	4,737	2.0	2,514	1,490	733	247
秋田	36,477	41.6	11,910	12,472	8,867	3,228	2,175	2.5	1,184	689	302	45
山形	33,921	35.7	10,626	9,879	10,291	3,125	1,829	1.9	969	552	308	106
福島	70,724	39.4	18,855	26,108	18,604	7,157	3,119	1.7	1,616	1,031	472	146
茨城	110,144	33.6	24,870	41,210	32,989	11,075	6,606	2.0	3,379	2,178	1,049	323
栃木	71,864	34.1	19,187	23,583	21,615	7,479	3,809	1.8	1,938	1,277	594	196
群馬	73,089	34.3	17,151	24,796	23,632	7,510	3,865	1.8	2,085	1,173	607	253
埼玉県	270,046	32.3	63,444	81,124	95,254	30,224	14,845	1.8	7,333	4,863	2,649	795
千葉県	224,572	32.4	57,613	66,311	78,272	22,376	11,627	1.7	5,635	3,842	2,150	605
東京都	514,082	28.2	129,893	163,342	177,151	43,696	24,154	1.3	11,658	8,017	4,479	1,845
神奈川県	334,179	32.2	90,325	92,181	119,545	32,128	16,541	1.6	8,106	5,432	3,003	1,040
新潟	75,135	37.4	23,635	20,553	23,572	7,375	3,441	1.7	1,763	1,129	549	191
富山	30,467	34.3	8,713	7,673	11,272	2,809	1,405	1.6	727	425	253	83
石川	41,382	37.3	10,577	11,359	15,956	3,490	2,121	1.9	1,083	698	340	98
福井	24,792	36.2	6,645	6,999	8,557	2,591	1,318	1.9	664	430	224	65
山梨	33,088	34.7	7,777	10,881	11,263	3,167	1,942	2.0	1,065	584	293	89
長野	69,533	33.2	20,963	21,799	20,437	6,334	3,454	1.6	1,901	990	563	271
岐阜	67,833	33.1	16,081	22,256	23,336	6,160	3,778	1.8	1,975	1,163	640	229
静岡県	119,758	32.4	32,644	36,325	38,910	11,879	5,635	1.5	2,898	1,805	932	435
愛知	253,880	31.8	60,643	82,433	87,016	23,788	13,559	1.7	6,884	4,407	2,268	948
三重	58,680	32.5	16,903	18,662	18,088	5,027	2,986	1.7	1,584	957	445	217
滋賀	53,158	37.2	12,148	16,593	19,103	5,314	2,873	2.0	1,522	924	427	174
東京都	133,350	41.1	31,701	49,331	43,180	9,138	7,681	2.4	4,120	2,435	1,126	339
大阪府	483,037	40.9	120,882	198,806	124,073	39,276	28,005	2.4	15,185	8,551	4,269	1,222
兵庫県	267,140	42.3	61,262	99,060	84,535	22,283	18,189	2.9	10,105	5,523	2,561	678
奈良	67,000	42.2	14,769	25,040	21,184	6,007	3,478	2.2	1,996	1,074	408	149
和歌山	47,987	40.6	11,787	20,953	11,108	4,139	3,361	2.8	1,929	990	442	134
鳥取	22,803	43.1	6,670	7,906	6,212	2,015	1,249	2.4	650	414	185	51
島根	22,498	41.6	7,512	6,233	7,030	1,723	1,208	2.2	628	385	195	55
岡山	75,897	40.5	20,107	26,431	22,615	6,744	4,386	2.3	2,269	1,405	712	247
広島	109,407	38.8	29,620	35,003	35,737	9,047	5,647	2.0	3,030	1,768	849	265
山口	50,080	40.3	13,802	18,221	13,802	4,255	3,590	2.9	1,878	1,129	583	126
徳島	34,633	44.0	9,423	13,718	8,913	2,579	2,049	2.6	1,141	614	294	55
香川	66,613	38.8	9,091	13,263	11,399	2,860	1,965	2.1	1,031	651	283	90
愛媛	63,248	44.0	17,735	25,387	15,378	4,748	3,891	2.7	2,085	1,235	571	178
高松	35,949	44.3	10,566	14,520	8,056	2,807	2,381	2.9	1,272	759	350	79
福岡	257,832	42.9	65,882	103,401	68,098	20,451	18,971	3.2	10,137	5,849	2,985	725
佐賀	33,862	39.8	8,471	12,651	9,497	3,243	2,657	3.1	1,439	821	397	113
長崎	59,561	40.1	19,059	22,223	14,083	4,196	3,864	2.6	2,097	1,222	545	190
熊本	79,384	40.3	21,521	31,301	20,054	6,508	4,602	2.3	2,543	1,369	690	267
大分	48,997	44.3	13,338	18,612	12,690	4,357	3,183	2.9	1,751	992	440	103
宮崎	49,897	43.0	14,179	20,634	11,454	3,630	4,210	3.6	2,233	1,345	632	133
鹿児島	74,703	45.4	22,407	31,729	14,862	5,705	5,152	3.1	2,903	1,563	686	204
沖縄	109,962	48.9	23,220	59,817	17,902	9,023	7,406	3.3	3,967	2,383	1,056	302

注. 保険料免除・猶予被保険者数は、集計時点における月末時点の集計値である。

(令和元年11月収納分)

国民年金保険料収納済歳入額		
保険料収納済歳入額		
	現年度保険料	過年度保険料
千円	千円	千円
48,253,389	43,600,752	4,652,638

第9表 国民年金 都道府県別年金受給権者状況 (総計)

(月未現在)

都道府県別	合計		老 齢 年 金 ・ 25 年 以 上							通 算 老 齢 年 金 ・ 25 年 未 満						障 害 年 金		遺 族 年 金		
			件 数				年金額	件 数			年金額	合計	(再掲)基礎のみ・旧国年							
	件数	年金額	合計	5 年 年 金 以 外				5 年 年 金	繰上げ	本 来			繰下げ	繰上げ	本 来	繰下げ				
				(再掲)基礎のみ・旧国年																
		千円									千円						千円		千円	
令和元年6月	35,985,061	24,103,088,054	32,735,086	32,720,929	2,137,894	4,664,174	107,726	14,157	21,923,103,099	944,698	142,881	343,262	351	216,381,720	2,094,917	1,804,872,021	210,360	158,731,214		
7月	36,008,796	24,125,097,707	32,753,299	32,739,156	2,126,374	4,659,477	107,980	14,143	21,940,471,740	944,510	140,908	340,994	386	216,378,639	2,098,276	1,807,716,163	212,711	160,531,145		
8月	36,053,367	24,161,355,647	32,775,697	32,775,802	2,114,697	4,655,458	108,359	14,119	21,970,967,802	945,823	138,753	338,847	410	216,714,300	2,102,440	1,811,275,450	215,163	162,398,094		
9月	36,086,159	24,189,017,336	32,817,030	32,802,920	2,104,106	4,651,916	108,529	14,110	21,994,247,149	946,377	136,879	336,673	435	216,887,346	2,105,610	1,813,096,225	217,142	163,886,616		
10月	36,115,667	24,214,170,233	32,842,240	32,828,139	2,092,841	4,648,320	108,721	14,101	22,016,410,593	946,443	135,055	334,329	457	216,956,135	2,108,024	1,816,060,742	218,960	165,292,763		
11月	36,154,167	24,247,621,599	32,874,975	32,860,887	2,079,138	4,643,804	108,861	14,088	22,044,759,413	946,793	132,756	331,578	484	217,068,273	2,111,016	1,818,653,780	221,383	167,140,133		
北 海	1,694,261	1,118,572,545	1,518,547	1,518,134	49,854	282,401	5,662	413	1,000,298,080	49,271	4,103	17,594	24	11,268,057	116,812	99,787,428	9,631	7,218,980		
道 森	435,645	279,790,012	390,904	390,769	50,341	54,751	1,063	135	248,718,066	11,584	1,633	3,426	10	2,553,417	30,017	26,259,162	3,140	2,259,366		
岩 手	428,513	293,355,873	389,184	389,058	40,750	62,362	1,457	126	263,742,657	6,817	1,715	2,683	5	1,509,687	29,205	25,681,966	3,307	2,421,562		
宮 城	659,289	440,807,302	602,468	602,355	65,309	76,324	1,732	113	400,579,069	13,125	2,629	4,381	7	3,006,400	38,857	33,562,001	4,839	3,659,832		
秋 田	375,019	248,734,682	344,372	344,321	41,876	46,757	861	51	226,981,135	7,042	1,771	2,501	2	1,569,838	21,370	18,536,774	2,235	1,646,936		
山 形	378,842	258,117,074	348,203	348,088	45,426	38,694	935	115	236,170,510	6,580	2,484	2,652	5	1,401,318	21,850	18,902,403	2,209	1,642,844		
福 島	601,697	403,668,961	549,046	549,046	64,471	64,471	1,154	194	367,371,648	12,963	2,948	4,229	10	2,838,463	35,312	30,359,943	4,182	3,098,907		
茨 城	844,169	561,833,178	776,506	776,294	98,899	99,521	2,507	212	516,546,320	20,142	2,967	6,126	28	4,724,120	42,033	36,487,146	5,488	4,075,593		
栃 木	573,409	383,006,198	523,566	523,424	62,791	59,189	1,484	142	349,186,692	14,077	2,567	4,064	18	3,183,948	31,948	27,741,024	3,818	2,894,534		
群 馬	592,518	405,126,165	543,901	543,677	48,867	64,200	1,697	224	370,729,357	12,344	2,697	3,860	1	2,843,342	32,469	28,700,811	3,804	2,852,655		
埼 玉	1,918,805	1,272,987,216	1,767,508	1,766,933	122,069	204,893	4,973	575	1,174,569,504	48,182	5,187	13,327	36	11,369,182	91,492	78,048,031	11,623	9,000,499		
千 葉	1,706,304	1,141,057,807	1,569,059	1,568,435	114,735	219,665	5,413	624	1,049,245,595	41,038	9,757,148	13,032	25	9,757,148	86,339	74,465,668	9,868	7,589,396		
東 京	3,073,186	2,013,331,422	2,778,258	2,775,127	138,658	424,959	16,665	3,131	1,828,277,406	108,001	8,100	37,873	75	25,991,383	169,005	145,205,331	17,922	13,857,301		
神 奈 川	2,298,941	1,539,176,064	2,099,127	2,098,562	92,183	291,920	7,854	565	1,407,361,788	62,703	6,379	20,510	26	15,168,743	124,103	106,569,842	13,008	10,075,691		
新 潟	743,485	517,820,289	682,559	682,427	57,759	76,694	1,790	132	474,342,997	12,679	4,429	4,832	3	2,726,241	43,624	37,269,703	4,623	3,481,348		
富 山	345,506	246,180,095	318,722	318,654	14,481	36,075	868	68	227,545,938	6,672	1,955	2,998	-	1,534,103	18,072	15,552,195	2,040	1,547,858		
石 川	343,981	241,357,283	313,463	313,358	103,723	7,328	795	105	220,005,972	3,132	1,325	3,141	3	1,740,539	21,056	18,028,663	2,134	1,582,109		
福 井	241,510	169,586,865	220,550	220,401	13,231	22,809	419	149	155,510,286	5,773	1,843	2,185	2	1,270,176	13,663	11,670,688	1,524	1,135,716		
山 梨	258,113	171,671,832	236,007	235,912	30,409	27,517	686	95	156,397,620	5,665	1,389	1,825	10	1,289,183	14,853	12,794,152	1,588	1,190,876		
長 野	684,045	479,707,600	622,205	621,983	37,121	72,344	1,540	222	436,257,713	14,554	4,215	6,960	1	3,254,814	43,272	37,179,475	4,014	3,015,598		
岐 阜	614,943	426,436,612	567,307	567,238	38,273	77,404	1,570	69	393,163,128	11,477	2,279	4,682	5	2,579,452	32,199	27,753,051	3,960	2,940,862		
静 岡	1,127,147	778,592,276	1,037,181	1,036,809	67,954	112,826	2,783	372	716,684,689	22,609	5,378	8,802	8	5,087,532	60,739	51,852,149	6,618	4,967,907		
愛 知	1,910,382	1,296,616,108	1,759,771	1,759,410	88,333	230,110	6,372	361	1,193,882,167	39,273	5,502	13,432	15	8,910,785	98,686	84,260,444	12,652	9,562,712		
三 重	544,626	379,259,161	499,091	499,031	25,353	74,556	1,148	60	347,243,846	10,918	1,874	4,883	1	2,526,137	31,420	27,097,789	3,197	2,391,388		
滋 賀	382,574	265,552,323	351,120	351,011	21,209	37,531	659	109	243,091,498	6,754	1,914	2,824	2	1,521,697	22,026	18,947,177	2,674	1,991,951		
京 都	746,205	491,844,136	677,159	676,886	32,431	105,124	2,745	273	445,926,042	20,700	2,433	7,927	22	4,737,459	44,356	38,144,504	3,990	3,036,130		
大 阪	2,350,224	1,515,407,846	2,109,914	2,109,040	87,461	296,363	7,261	874	1,363,714,230	85,156	6,971	23,601	33	18,885,829	141,397	122,280,278	13,757	10,527,508		
兵 庫	1,578,764	1,054,026,144	1,441,810	1,441,327	62,689	213,691	5,195	483	964,742,328	43,534	5,860	15,430	19	9,756,869	84,183	72,504,048	9,237	7,022,899		
奈 良	425,599	283,574,646	390,907	390,646	30,451	69,591	1,560	261	259,952,698	9,627	1,829	3,521	9	2,121,201	22,843	19,806,056	2,222	1,694,691		
和 歌 山	320,507	209,167,425	289,629	289,298	31,422	52,696	965	331	187,969,706	8,254	1,721	2,802	4	1,782,725	20,714	18,012,275	1,910	1,402,719		
鳥 取	183,402	127,396,474	166,240	166,199	9,218	20,819	305	41	115,730,466	4,549	1,051	2,093	-	1,007,876	11,484	9,816,325	1,129	841,807		
島 根	239,349	168,550,262	217,557	217,493	12,286	28,749	456	64	152,998,603	5,035	1,244	2,591	1	1,176,684	15,346	13,344,516	1,411	1,030,459		
岡 山	585,368	409,215,871	532,723	532,424	16,173	72,641	1,216	299	373,640,048	15,212	2,297	7,549	4	3,470,211	34,126	29,601,316	3,307	2,504,297		
広 島	835,148	576,447,016	761,592	761,388	17,931	105,283	1,731	204	527,592,336	21,591	2,533	10,325	3	5,014,736	47,184	40,224,203	4,781	3,615,741		
山 口	475,584	330,050,799	437,628	437,525	12,597	70,519	805	103	303,561,191	9,961	1,269	5,130	2	2,333,384	25,644	22,393,470	2,351	1,762,755		
徳 島	248,322	164,675,459	222,941	222,744	17,469	32,160	568	197	147,754,862	7,892	1,517	2,554	2	1,687,890	16,248	14,320,194	1,241	912,513		
香 川	311,583	218,148,337	285,325	285,110	8,175	42,897	717	215	200,519,101	7,642	1,144	4,049	2	1,749,123	16,850	14,563,846	1,766	1,316,268		
愛 媛	461,537	312,230,834	416,320	416,121	25,878	64,407	1,110	199	281,025,276	11,349	2,398	4,227	1	2,422,385	31,125	26,752,079	2,743	2,031,094		
高 知	252,901	165,214,784	226,197	226,057	13,090	39,043	701	140	148,073,199	8,696	1,189	3,229	4	1,926,349	16,670	14,229,518	1,338	985,718		
福 岡	1,418,732	935,084,353	1,271,155	1,270,671	49,990	189,150	3,535	484	837,891,114	45,721	4,431	15,687	16	10,285,104	92,784	80,088,982	9,072	6,819,152		
佐 賀	257,141	177,841,413	232,106	231,985	19,246	34,687	784	121	160,283,038	5,875	1,199	2,327	2	1,341,600	17,231	14,808,527	1,929	1,408,247		
長 崎																				

第9表(続) 国民年金 都道府県別年金受給権者状況 (総計)  
(新規裁定)

都道府県別	合計		老齢年金・25年以上						通算老齢年金・25年未満						障害年金		遺族年金	
			件数						件数									
	件数	年金額	合計	5年年金以外			5年年金	年金額	合計	(再掲)基礎のみ・旧国年			年金額	件数	年金額	件数	年金額	
				(再掲)基礎のみ・旧国年	繰上げ	本来				繰下げ	(再掲)基礎のみ・旧国年	繰上げ						本来
千円																		
令和元 年 6月	37,789	23,809,993	23,090	23,090	889	10,297	606	-	14,823,207	5,014	68	1,284	30	1,066,174	7,020	5,956,040	2,665	1,964,571
7月	35,088	22,337,292	20,442	20,442	779	8,875	548	-	13,055,040	4,584	61	1,217	36	972,014	7,476	6,373,321	2,586	1,936,917
8月	42,602	26,706,876	25,045	25,045	937	10,833	688	-	16,020,397	6,125	73	1,552	24	1,289,402	8,606	7,314,382	2,826	2,063,694
9月	32,539	20,594,038	19,019	19,019	566	8,850	454	-	12,293,207	4,622	46	1,071	26	967,469	6,669	5,686,101	2,229	1,647,281
10月	31,675	20,094,339	18,709	18,709	590	8,680	492	-	12,046,083	4,300	58	985	24	898,303	6,568	5,580,906	2,098	1,569,046
11月	38,690	24,617,704	23,244	23,244	683	10,991	533	-	15,037,308	5,119	62	1,161	27	1,061,873	7,593	6,488,069	2,734	2,030,454
北海道	1,919	1,232,199	1,197	1,197	18	584	24	-	778,937	227	2	48	3	45,042	369	310,983	126	97,238
青森	555	344,747	347	347	7	143	9	-	214,948	65	-	14	-	12,707	106	89,557	37	27,536
岩手	444	302,153	311	311	6	156	5	-	206,907	24	1	4	-	4,883	83	70,474	26	19,888
宮城	754	494,389	468	468	22	303,342	192	-	303,342	66	-	17	-	16,061	141	120,099	79	54,887
秋田	366	240,907	245	245	10	110	3	-	158,639	28	-	15	-	6,360	69	58,265	24	17,644
山形	343	241,240	242	242	10	102	8	-	166,972	10	-	-	-	2,428	52	42,769	39	29,070
福島	552	358,977	354	354	12	144	8	-	226,417	50	-	16	-	11,025	118	100,295	30	21,240
茨城	995	636,538	621	621	33	300	9	-	409,446	132	3	26	-	30,721	163	142,987	79	53,384
栃木	614	396,795	380	380	16	168	8	-	246,024	75	1	19	1	15,557	109	95,070	50	40,144
群馬	595	391,673	364	364	18	167	14	-	243,908	72	3	19	-	16,347	115	99,932	44	31,486
埼玉県	2,218	1,409,414	1,310	1,310	37	674	29	-	871,558	338	3	68	3	69,837	410	350,416	160	117,602
千葉県	2,052	1,307,114	1,266	1,266	37	634	28	-	837,886	296	4	60	4	67,363	377	317,850	113	84,016
東京都	3,737	2,291,235	2,103	2,103	54	848	47	-	1,349,620	676	8	154	3	143,741	710	608,745	248	189,129
神奈川県	2,536	1,619,342	1,455	1,455	33	695	49	-	955,757	382	1	89	-	86,301	528	449,237	171	128,047
新潟	551	388,206	334	334	9	175	10	-	230,323	28	-	8	-	5,923	131	112,114	58	39,846
富山	213	147,510	143	143	6	69	5	-	99,373	18	1	6	-	4,128	41	34,637	11	9,373
石川	284	191,971	171	171	1	82	9	-	115,786	29	1	9	-	6,010	56	49,917	28	20,257
福井	193	130,502	114	114	4	55	1	-	74,939	17	-	5	-	3,667	41	35,358	21	16,538
山梨	283	184,271	181	181	9	93	6	-	118,383	34	2	3	-	8,079	52	44,087	16	13,722
長野	577	396,729	311	311	13	159	8	-	204,887	40	2	13	-	8,334	150	128,444	76	55,064
岐阜	575	392,439	377	377	15	207	7	-	250,922	39	1	7	-	7,789	108	93,347	51	40,382
静岡県	1,047	691,817	662	662	24	298	10	-	425,915	85	1	17	1	19,040	234	197,503	66	49,358
愛知県	1,888	1,260,630	1,126	1,126	35	589	30	-	751,230	192	3	39	2	37,218	410	356,151	160	116,031
三重	569	381,375	390	390	13	210	7	-	261,071	49	-	17	-	10,566	96	82,561	34	27,177
滋賀	358	239,351	198	198	8	88	2	-	126,744	30	1	4	-	5,688	91	77,178	39	29,741
京都府	806	509,423	498	498	16	258	17	-	317,006	99	2	18	1	19,867	154	129,784	55	42,766
大阪府	2,802	1,649,893	1,413	1,413	33	664	27	-	883,611	623	4	148	1	124,329	592	506,973	174	134,980
兵庫県	1,577	1,003,242	949	949	15	500	30	-	615,881	213	2	44	1	39,182	331	281,591	84	66,588
奈良	540	339,227	365	365	13	210	3	-	240,184	67	1	24	-	12,801	83	70,143	25	16,099
和歌山	404	254,812	288	288	13	163	2	-	186,235	43	1	14	1	8,003	59	50,523	14	10,052
鳥取	183	118,862	113	113	4	44	1	-	73,640	14	-	3	-	3,225	37	30,288	19	11,709
島根	212	143,101	138	138	5	60	3	-	90,519	12	-	4	-	1,510	41	33,887	21	17,185
岡山	501	334,144	291	291	5	140	3	-	188,581	50	1	12	-	10,946	117	99,873	43	34,744
広島	774	509,430	469	469	8	228	6	-	308,644	85	1	17	-	17,465	161	138,545	59	44,777
山口	422	276,514	304	304	6	131	3	-	198,026	32	-	9	-	7,076	72	61,217	14	10,196
徳島	250	147,261	160	160	1	82	4	-	104,040	49	1	8	1	10,428	39	31,233	2	*
香川県	283	193,769	184	184	2	89	4	-	120,792	16	-	6	-	2,911	69	58,460	14	11,606
愛媛	440	282,163	262	262	8	138	5	-	167,260	50	2	7	-	10,015	106	90,301	22	14,588
高知県	250	154,489	165	165	3	88	3	-	101,719	30	-	8	-	6,313	50	42,107	5	4,350
福岡	1,544	936,990	846	846	26	341	18	-	518,260	252	3	51	2	49,757	345	296,871	101	72,102
佐賀	262	172,186	176	176	18	86	5	-	114,130	18	2	2	-	3,455	49	41,298	19	13,303
長崎	539	329,710	354	354	15	161	9	-	220,930	68	2	23	-	13,231	72	62,684	45	32,864
熊本	603	389,501	355	355	13	165	9	-	227,975	63	1	13	1	13,803	122	104,789	63	42,933
大分	384	244,891	220	220	3	101	4	-	140,427	46	-	8	-	8,599	83	71,896	35	23,969
宮崎	378	233,270	234	234	6	146,469	4	-	146,469	51	-	14	-	10,295	63	55,113	30	21,393
鹿児島	590	370,740	344	344	4	144	6	-	216,336	72	-	9	-	13,250	109	93,603	65	47,551
沖縄	635	320,272	390	390	15	149	4	-	207,311	139	1	33	2	26,145	79	68,912	27	17,904
その他	93	32,290	56	56	1	15	1	-	19,401	25	-	9	-	4,452	-	-	12	8,437





第9表(続) 国民年金 都道府県別年金受給権者状況 (旧法拠出制年金)  
(月末現在)

(新規裁定)

都道府県別	合 計										合 計									
	老 齢 年 金		通 算 老 齢 年 金		障 害 年 金		遺 族 年 金		老 齢 年 金		通 算 老 齢 年 金		障 害 年 金		遺 族 年 金					
	件数	年金額	件数	年金額	件数	年金額	件数	年金額	件数	年金額	件数	年金額	件数	年金額	件数	年金額				
		千円		千円		千円		千円				千円		千円		千円				
令和元年6月	971,863	393,904,965	531,549	260,240,862	377,753	86,401,815	45,628	39,876,594	16,933	7,385,694	220	67,674	2	*	57	7,814	-	-	161	59,061
7月	959,171	388,889,928	524,191	256,638,526	372,764	85,277,685	45,334	39,619,746	16,882	7,353,971	239	68,980	-	-	101	16,052	1	*	137	52,147
8月	945,908	383,681,509	516,647	252,951,163	367,435	84,080,661	45,014	39,338,715	16,812	7,310,970	277	77,921	2	*	120	16,893	1	*	154	59,412
9月	934,432	379,171,264	510,186	249,776,022	362,769	83,040,018	44,720	39,078,356	16,757	7,276,867	239	71,013	1	*	95	15,209	-	-	143	55,405
10月	922,634	374,517,602	503,542	246,511,191	358,062	81,997,985	44,399	38,798,496	16,631	7,209,931	189	47,913	2	*	90	11,487	1	*	96	34,541
11月	908,110	368,744,895	495,182	242,394,454	352,364	80,718,601	44,044	38,485,285	16,520	7,146,555	207	58,881	1	*	82	14,276	-	-	124	44,205
北海道	40,056	17,751,173	21,088	11,366,933	15,512	3,750,305	2,574	2,239,561	882	394,373	8	2,188	-	-	2	*	-	-	6	1,781
青森県	10,891	4,419,273	6,616	2,800,418	2,877	604,183	906	814,814	492	199,858	3	1,010	-	-	-	-	-	-	3	1,010
岩手県	13,201	5,603,154	8,003	3,621,981	3,654	784,552	1,156	1,027,226	388	169,395	2	*	-	-	-	-	-	-	2	*
宮城県	15,829	6,311,017	9,124	4,104,608	5,310	1,148,584	1,006	884,243	389	173,582	6	1,651	-	-	3	1,023	-	-	3	627
秋田県	10,593	4,207,238	6,306	2,776,665	3,343	717,717	649	568,693	295	130,163	2	*	-	-	-	-	-	-	2	*
山形県	13,449	5,192,609	7,728	3,443,492	4,699	950,964	785	690,808	237	107,345	2	*	-	-	-	-	-	-	2	*
福島県	18,258	7,270,083	11,023	4,953,480	5,715	1,156,307	1,099	972,200	421	188,096	3	998	-	-	-	-	-	-	3	998
茨城県	19,732	7,898,929	12,540	5,587,602	5,743	1,281,491	896	786,205	553	243,631	9	3,378	-	-	2	*	-	-	7	2,299
栃木県	15,746	6,182,915	9,979	4,392,900	4,676	967,352	772	678,356	319	144,307	3	674	-	-	1	*	-	-	2	*
群馬県	15,091	6,033,083	8,653	4,027,107	5,317	1,143,404	788	1,171,171	333	146,051	1	*	-	-	-	-	-	-	1	*
埼玉県	30,054	11,469,644	16,295	7,480,177	11,940	2,675,135	1,214	1,051,829	605	262,503	8	2,559	-	-	1	*	-	-	7	2,320
千葉県	30,629	12,088,995	17,068	8,022,631	11,697	2,722,468	1,186	1,043,833	678	300,063	9	2,207	-	-	5	749	-	-	4	1,458
東京都	80,467	34,161,747	44,962	23,275,243	31,644	7,971,473	2,825	2,478,407	1,036	436,625	10	6	-	-	6	443	-	-	4	1,313
神奈川県	37,636	14,545,201	16,577	8,464,472	19,236	4,746,455	1,237	1,086,484	586	247,790	14	4,183	-	-	5	790	-	-	9	3,393
新潟県	22,435	8,632,419	12,152	5,509,899	8,496	1,751,097	1,359	1,176,196	428	195,228	4	1,831	-	-	-	-	-	-	4	1,831
富山県	10,588	4,072,056	5,229	2,505,798	4,703	1,056,324	500	440,952	156	68,982	2	*	-	-	2	*	-	-	-	-
石川県	9,664	4,066,007	4,912	2,510,820	3,912	914,048	612	539,634	228	101,506	2	*	-	-	-	-	-	-	2	*
福井県	8,911	3,276,962	4,712	2,141,581	3,735	792,996	335	285,712	129	56,674	3	1,103	-	-	1	*	-	-	2	*
山梨県	8,823	3,512,131	5,715	2,571,882	2,582	556,038	359	312,430	167	71,782	1	-	-	-	-	-	-	-	-	-
長野県	25,080	9,894,055	13,131	6,418,468	10,440	2,278,554	1,256	1,085,568	253	111,465	6	-	-	-	2	*	-	-	4	1,671
岐阜県	14,805	5,998,072	7,627	3,815,156	6,007	1,332,048	789	684,928	382	165,940	5	1,333	-	-	3	387	-	-	2	*
静岡県	30,102	11,587,583	15,893	7,575,836	12,327	2,638,366	1,306	1,114,402	576	258,979	8	2,864	-	-	2	*	-	-	6	2,274
愛知県	33,615	13,023,498	16,600	8,219,474	14,761	3,291,106	1,277	1,086,094	474	426,823	12	4,309	-	-	3	447	-	-	9	3,862
三重県	13,017	5,319,204	6,544	3,422,364	5,668	1,319,280	541	461,624	264	115,936	4	837	-	-	3	335	-	-	1	*
滋賀県	10,132	3,843,700	5,224	2,472,080	4,352	971,471	385	325,526	171	74,622	2	*	-	-	-	*	-	-	1	*
京都府	17,795	7,388,540	8,768	4,593,885	7,848	1,886,091	947	811,889	232	96,674	3	318	-	-	2	*	-	-	1	*
大阪府	42,089	16,376,993	21,103	10,345,581	18,579	4,241,312	1,734	1,520,834	673	269,266	14	3,782	1	*	9	2,021	-	-	4	1,361
兵庫県	34,953	13,595,219	16,688	8,445,464	16,529	3,888,637	1,223	1,044,749	513	216,370	6	1,352	-	-	5	1,024	-	-	1	*
奈良県	11,022	4,367,785	6,447	3,006,617	3,955	880,422	470	416,378	150	64,369	6	2,039	-	-	2	*	-	-	4	1,330
和歌山県	11,735	4,761,784	7,508	3,371,443	3,335	701,228	665	590,790	227	98,323	2	*	-	-	1	*	-	-	1	*
鳥取県	6,328	2,484,143	3,088	1,602,837	2,926	638,918	233	206,336	81	36,051	3	1,416	-	-	1	*	-	-	2	*
島根県	9,065	3,830,966	4,923	2,544,167	3,570	832,941	442	394,341	130	59,518	2	*	-	-	2	*	-	-	-	-
岡山県	19,748	8,197,806	9,776	5,262,110	8,876	2,039,152	929	824,205	167	72,340	2	*	-	-	2	*	-	-	-	-
広島県	22,238	9,155,118	10,061	5,699,257	11,061	2,630,892	841	707,249	275	117,720	3	567	-	-	2	*	-	-	1	*
山口県	12,637	5,521,407	6,319	3,576,166	5,594	1,375,883	572	505,339	152	64,018	2	*	-	-	-	*	-	-	-	-
徳島県	8,649	3,268,638	4,910	2,200,348	3,198	634,003	429	386,735	112	47,552	2	*	-	-	2	*	-	-	-	-
香川県	11,329	4,812,166	5,969	3,248,872	4,750	1,093,496	460	405,457	150	64,341	2	*	-	-	2	*	-	-	-	-
愛媛県	14,723	5,836,393	8,073	3,924,187	5,688	1,185,813	690	610,458	272	115,935	1	*	-	-	1	*	-	-	-	-
高知県	9,731	4,032,114	5,718	2,831,288	3,426	761,203	448	383,614	139	56,009	-	-	-	-	-	-	-	-	-	-
福岡県	34,290	14,041,974	17,703	8,053,171	14,463	3,401,990	1,561	1,354,147	563	232,667	7	1,681	-	-	2	*	-	-	5	1,631
佐賀県	8,662	3,596,155	4,949	2,429,692	3,040	680,257	440	381,079	233	105,127	1	*	-	-	-	-	-	-	1	*
長門県	14,713	6,038,226	8,795	4,142,006	4,858	1,107,621	732	647,873	328	140,727	2	*	-	-	-	-	-	-	2	*
熊本県	20,712	8,774,922	12,493	5,885,665	6,514	1,538,312	1,334	1,184,777	371	166,169	10	3,363	-	-	1	*	-	-	9	3,305
大分県	13,387	5,369,249	8,150	3,754,018	4,420	962,085	670	592,545	147	60,602	2	*	-	-	1	*	-	-	1	*
宮崎県	12,071	5,418,375	6,850	3,565,473	4,078	970,571	901	776,785	242	105,547	2	*	-	-	-	-	-	-	2	*
鹿児島県	20,981	9,139,829	12,990	6,151,132	6,022	1,414,743	1,683	1,454,106	286	119,848	2	*	-	-	1	*	-	-	1	*
沖縄県	12,277	6,304,994	10,113	5,232,413	1,221	302,196	824	729,843	119	40,543	5	1,118	-	-	2	*	-	-	3	826
その他	171	71,348	87	47,596	67	15,120	4	3,510	13	5,121	-	-	-	-	-	-	-	-	-	-

注. 11月末現在の老齢年金に含まれている5年年金の件数は 14,088 件である。



第9表(続) 国民年金 都道府県別年金受給権者状況 (基礎年金)

(月末現在)

都道府県別	合計		老 齢 基 礎 年 金				障 害 基 礎 年 金						遺 族 基 礎 年 金				
	件数	年金額 千円	25 年 以 上		25 年 未 満		計		法第30条、第30条の2 第30条の3該当		法第30条の4、 附則第25条該当		件数	年金額 千円			
			件数	年金額 千円	件数	年金額 千円	件数	年金額 千円	件数	年金額 千円	件数	年金額 千円					
令和元 年 6月	35,013	198,239,709	53,203	237,662,862	237,566	945,129,979	2,049	289,176,495	427,933	267,788,631	1,116	222,976,364	193	427,151,345			
7月	35,049	625,239,736	53,229	237,108,683	237,571	945,131,100	2,052	289,942,176	427,935	267,790,463	1,117	222,601,977	195	429,153,177			
8月	35,107	459,239,777	53,273	237,138,274	237,211	945,132,633	2,057	289,426,735	427,938	267,793,020	1,119	222,186,978	198	429,155,087			
9月	35,151	727,239,809	53,306	237,844,072	237,583	945,133,847	2,060	289,890,174	427,940	267,794,979	1,120	222,451,979	200	429,156,609			
10月	35,193	033,239,840	53,323	237,631,698	237,588	945,134,958	2,063	289,625,150	427,941	267,796,195	1,121	222,840,981	202	429,158,082			
11月	35,246	057,239,876	53,379	237,960,960	237,594	945,136,349	2,066	289,972,494	427,943	267,797,874	1,123	222,322,982	204	429,159,993			
北 海 道	1,654	205,100,821	1,497	459,988,931	1,147	33,759	7,517	752,711,238	114	238,97,547	49	128,41,276	65	110,56,271	8	749,6,824	
青 森 手 城 田	424,415	754,312	275,287	739,752,719	384,381,181	245,260	1,949,126	29,111	25,444,347	13,158	24,654,744	12,716	10,917,413	15,333	13,737,327	2,919	2,252,168
宮 城 郡	643,464	346,426	434,522	486,285,445	593,344	396,474,461	7,815	1,857,816	37,851	32,677,757	17,193	14,520,497	20,658	18,157,261	4,450	3,486,250	
山 形 郡	365,393	252,924,465	340,475	232,727,018	1,881	81,881	450,353	21,065	9,774	8,304,899	11,291	9,906,692	1,972	1,535,499	1,972	1,535,499	
福 島 郡	583,439	396,398,878	538,217	362,418,168	7,248	1,682,156	34,213	29,387,744	15,041	12,649,704	19,172	16,738,040	3,761	2,910,811	3,761	2,910,811	
茨 城 郡	824,437	553,934,249	763,966	510,958,718	14,399	3,442,628	41,137	35,700,941	18,647	15,820,036	22,490	19,880,905	4,935	3,831,962	4,935	3,831,962	
栃 木 郡	557,663	376,823,282	513,587	344,793,793	9,401	2,216,596	31,176	27,062,668	13,619	11,537,470	17,557	15,525,197	3,499	2,750,227	3,499	2,750,227	
群 馬 郡	577,427	399,093,082	535,248	366,702,250	7,027	1,699,938	31,681	27,984,289	14,780	12,744,810	16,901	15,239,480	3,471	2,706,604	3,471	2,706,604	
埼 玉 郡	1,898,751	1,261,517,572	1,751,213	1,167,089,327	36,242	8,694,047	90,278	76,996,202	42,937	36,111,908	47,341	40,884,294	11,018	8,737,998	11,018	8,737,998	
千 葉 郡	1,675,675	1,128,968,813	1,551,991	1,041,222,963	29,341	7,034,681	85,153	73,421,835	41,266	34,885,641	43,887	38,536,194	9,190	7,289,324	9,190	7,289,324	
東 京 郡	2,992,719	1,979,169,674	2,733,296	1,805,002,163	76,357	18,019,910	166,180	142,726,924	74,944	63,119,656	91,236	79,607,268	16,886	13,420,677	16,886	13,420,677	
神 奈 川 郡	2,261,305	1,524,630,863	2,082,550	1,398,897,316	43,467	10,422,288	122,866	105,483,357	55,767	47,310,771	67,099	58,172,586	12,422	9,827,901	12,422	9,827,901	
新 潟 郡	721,050	509,187,869	670,407	468,833,098	4,183	975,144	42,265	36,093,508	18,635	15,650,978	23,630	20,442,530	4,195	3,286,120	4,195	3,286,120	
富 石 山 川 井 野 山 長	334,918	242,108,038	313,493	225,040,140	1,969	477,779	17,572	15,111,244	7,790	6,549,749	9,782	8,561,495	1,884	1,478,876	1,884	1,478,876	
石 川 井 野 山 長	334,918	242,108,038	313,493	225,040,140	1,969	477,779	17,572	15,111,244	7,790	6,549,749	9,782	8,561,495	1,884	1,478,876	1,884	1,478,876	
山 梨 郡	658,965	469,813,544	609,074	429,839,245	4,114	976,260	42,016	36,093,907	19,826	16,819,632	22,190	19,274,275	3,761	2,904,133	3,761	2,904,133	
岐 阜 郡	600,138	420,438,540	559,680	389,347,971	5,470	1,247,404	31,410	27,068,123	14,460	12,243,741	16,950	14,824,382	3,578	2,775,041	3,578	2,775,041	
静 岡 郡	1,097,045	767,004,693	1,021,288	709,108,853	10,282	2,449,167	59,433	50,737,746	27,276	22,926,311	32,157	27,811,435	6,042	4,708,927	6,042	4,708,927	
愛 知 郡	1,876,767	1,283,592,610	1,743,171	1,185,662,693	24,512	5,619,679	97,409	83,174,350	47,681	40,195,309	49,728	42,979,041	11,675	9,135,889	11,675	9,135,889	
滋 賀 郡	531,609	373,939,956	492,547	343,821,482	5,250	1,206,858	30,879	26,636,165	14,498	12,229,870	16,381	14,406,295	2,933	2,275,452	2,933	2,275,452	
和 歌 山 郡	372,442	261,708,623	345,896	240,619,418	2,402	550,226	21,841	18,621,651	9,616	8,131,312	12,025	10,490,338	2,503	1,917,329	2,503	1,917,329	
京 大 兵 和 歌	728,410	484,455,596	668,391	441,332,157	12,852	2,851,368	43,409	37,332,615	19,399	16,290,432	24,010	21,042,183	3,758	2,939,456	3,758	2,939,456	
大 阪 郡	2,308,135	1,499,030,854	2,088,811	1,353,368,650	66,577	14,644,517	139,663	120,759,444	62,775	53,001,062	76,888	67,758,382	13,084	10,258,242	13,084	10,258,242	
兵 庫 郡	1,543,811	1,040,430,925	1,425,122	956,296,864	27,005	5,868,232	82,960	71,459,299	37,692	31,893,900	45,268	39,565,399	8,724	6,806,530	8,724	6,806,530	
和 歌 山 郡	414,577	279,206,861	384,460	256,946,082	5,672	1,240,779	22,373	19,389,678	10,409	8,840,065	11,964	10,549,612	2,072	1,630,322	2,072	1,630,322	
和 歌 山 郡	308,772	204,405,642	282,121	184,598,263	4,919	1,081,497	20,049	17,421,485	8,971	7,614,011	11,078	9,807,474	1,683	1,304,396	1,683	1,304,396	
島 根 郡	177,074	124,912,331	163,152	114,127,629	1,623	368,958	11,251	9,609,989	4,868	4,095,801	6,383	5,514,188	1,048	805,756	1,048	805,756	
島 根 郡	230,284	164,710,296	212,634	150,454,436	1,465	343,744	14,904	12,950,176	6,086	5,199,669	8,818	7,750,507	1,281	970,941	1,281	970,941	
同 山 郡	565,620	401,018,065	522,947	368,377,938	6,336	1,431,059	33,197	28,777,110	14,949	12,731,021	18,248	16,046,089	3,140	2,431,957	3,140	2,431,957	
山 梨 郡	812,910	567,291,897	751,531	521,893,078	10,530	2,383,844	46,343	39,516,954	21,980	18,465,606	24,363	21,051,348	4,506	3,498,021	4,506	3,498,021	
山 梨 郡	462,947	324,529,392	431,309	299,985,025	4,367	957,500	25,072	21,888,131	11,655	9,943,411	13,417	11,944,719	2,199	1,698,737	2,199	1,698,737	
德 島 郡	239,673	161,406,821	218,031	145,554,514	4,694	1,053,887	15,819	13,933,459	6,366	5,435,969	9,453	8,497,490	1,129	864,961	1,129	864,961	
香 川 郡	300,254	213,336,171	279,356	197,270,229	2,892	655,627	16,390	14,158,389	7,497	6,341,247	8,893	7,817,141	1,616	1,251,927	1,616	1,251,927	
愛 媛 郡	446,814	306,394,441	408,247	277,101,089	5,661	1,236,573	30,435	26,141,621	14,355	12,046,016	16,080	14,095,605	2,471	1,915,159	2,471	1,915,159	
高 知 郡	243,170	161,182,670	220,479	145,241,911	5,270	1,165,146	16,222	13,845,904	7,129	6,004,017	9,093	7,841,886	1,199	929,709	1,199	929,709	
福 岡 郡	1,384,442	921,042,379	1,253,452	828,837,944	31,258	6,883,114	91,223	78,734,835	42,876	36,271,217	48,347	42,463,618	8,509	6,586,485	8,509	6,586,485	
佐 長 播 大 宮	248,479	174,245,257	227,157	157,853,346	2,835	661,342	16,791	14,427,448	7,488	6,311,518	9,303	8,115,930	1,696	1,303,120	1,696	1,303,120	
長 門 郡	433,673	290,398,304	393,089	260,664,431	8,032	1,803,263	29,965	25,950,950	12,642	10,677,989	17,323	15,272,961	2,587	1,979,661	2,587	1,979,661	
熊 本 郡	547,492	376,861,174	496,766	337,665,735	7,257	1,863,376	40,398	34,969,788	19,310	16,341,515	21,088	18,628,274	3,061	2,342,476	3,061	2,342,476	
分 岐 郡	370,035	247,047,489	338,195	223,871,686	6,422	1,464,285	23,637	20,331,193	10,767	9,051,731	12,870	11,279,462	1,781	1,380,325	1,781	1,380,325	
宮 崎 郡	351,437	239,211,659	316,890	213,720,586	6,539	1,438,519	25,830	22,397,547	12,152	10,398,863	13,678	11,998,684	2,178	1,655,008	2,178	1,655,008	
鹿 児 島 郡	517,542	354,957,133	465,296	316,025,143	9,080	2,073,922	39,832	34,306,492	17,961	15,201,111	21,871	19,105,382	3,334	2,551,576	3,334	2,551,576	
沖 縄 郡	332,695	212,259,752	279,863	175,522,456	13,232	2,827,033	36,302	31,444,866	16,653	14,325,848	19,649	17,119,018	3,298	2,465,398	3,298	2,465,398	
そ の 他	39,715	14,748,401	37,376	13,233,155	686	142,300	297	260,354	281	246,898	16	13,457	1,356	1,112,592	1,356	1,112,592	

第9表(続) 国民年金 都道府県別年金受給権者状況 (基礎年金)  
(新規裁定)

(失権)

都道府県別	合計		老 齡 基 礎 年 金				障 害 基 礎 年 金						遺族基礎年金		合 計		老 齡 基 礎 年 金				障 害 基 礎 年 金		遺 族 基 礎 年 金			
			25 年 以 上		25 年 未 満		計		法第30条、第30条の2 第30条の3該当		法第30条の4、 附則第25条該当						25 年 以 上		25 年 未 満							
	件数	年金額	件数	年金額	件数	年金額	件数	年金額	件数	年金額	件数	年金額	件数	年金額	件数	年金額	件数	年金額	件数	年金額	件数	年金額	件数	年金額	件数	年金額
令 和 元 年 6 月	37,569	23,742,319	23,088	14,822,408	4,957	1,058,360	7,020	5,956,040	4,066	3,505,271	2,954	2,450,769	2,504	1,905,511	95,306	62,754,673	87,878	57,550,401	1,977	463,017	5,258	4,590,488	193	150,768		
7 月	34,849	22,268,312	20,442	13,055,040	4,483	955,962	7,475	6,374,541	4,332	3,747,378	3,143	2,625,162	2,449	1,884,770	77,491	50,950,212	71,078	46,469,798	1,735	395,890	4,442	3,901,141	236	183,382		
8 月	42,325	26,628,955	25,043	16,019,561	6,005	1,271,510	8,605	7,313,602	5,390	4,630,970	3,215	2,682,631	2,672	2,024,282	84,380	55,627,923	77,580	50,869,565	1,828	418,859	4,760	4,174,776	212	164,723		
9 月	32,300	20,523,025	19,018	12,292,808	4,527	952,261	6,669	5,686,101	3,987	3,449,578	2,682	2,236,523	2,086	1,591,856	72,644	47,791,589	66,652	43,715,728	1,549	352,943	4,092	3,585,798	171	137,120		
10 月	31,486	20,046,425	18,707	12,044,979	4,210	886,816	6,567	5,580,126	3,652	3,143,580	2,915	2,436,546	2,002	1,534,505	74,195	48,857,488	68,022	44,525,411	1,653	374,209	4,350	3,828,407	170	129,462		
11 月	38,483	24,558,824	23,243	15,036,909	5,037	1,047,597	7,593	6,488,069	4,387	3,793,460	3,206	2,694,609	2,610	1,986,249	91,761	60,698,881	84,784	55,791,950	1,815	418,462	4,983	4,348,065	179	140,404		
北 海 道	1,911	1,230,011	1,197	778,937	225	44,634	369	310,983	209	176,946	160	134,036	120	95,457	4,666	3,028,577	4,199	2,723,511	141	31,874	301	262,558	15	10,635		
青 岩 手 城 田	552	343,737	347	214,948	65	12,707	106	89,557	57	49,323	49	40,234	34	26,525	1,215	750,642	1,097	667,633	35	7,376	81	73,325	2	*		
宮 城 郡	442	301,907	311	206,907	24	4,883	83	70,474	49	41,776	34	28,698	24	19,643	1,169	770,794	1,094	710,785	10	2,087	60	57,562	1	*		
宮 城 郡	748	492,738	468	303,342	63	15,038	141	120,099	87	74,658	54	45,441	76	54,259	1,549	1,008,255	1,432	917,409	17	3,808	98	85,255	2	*		
秋 田 郡	364	239,936	245	158,639	28	6,360	69	58,265	37	32,102	32	26,163	22	16,672	1,107	711,640	1,036	656,245	12	2,961	58	51,654	1	*		
山 形 郡	341	240,597	242	166,972	10	2,428	52	42,769	34	27,918	18	14,851	37	28,428	1,099	731,295	1,029	674,137	7	1,966	63	55,192	-	-		
山 形 郡	549	357,978	354	226,417	50	11,025	118	100,295	66	56,866	52	43,429	27	20,242	1,614	1,054,211	1,492	964,618	28	6,876	92	80,933	2	*		
山 形 郡	986	633,160	621	409,446	130	29,642	163	142,987	84	74,475	79	68,513	72	51,085	2,253	1,459,574	2,075	1,336,790	48	11,282	122	105,371	8	6,131		
山 形 郡	611	396,122	380	246,024	74	15,410	109	95,070	67	59,487	42	35,583	48	39,617	1,444	934,655	1,335	862,886	36	9,169	70	60,290	3	2,310		
山 形 郡	594	391,330	364	243,908	72	16,347	115	99,932	68	60,312	47	39,620	43	31,142	1,520	1,014,436	1,413	938,407	29	8,278	72	63,381	6	4,370		
埼 玉 郡	2,210	1,406,854	1,310	871,558	337	69,597	410	350,416	253	217,877	157	132,540	153	115,293	4,738	3,088,731	4,426	2,868,827	81	19,782	222	193,916	9	6,206		
埼 玉 郡	2,043	1,304,907	1,266	837,886	291	66,613	377	317,850	232	196,923	145	120,927	109	82,558	3,892	2,557,551	3,623	2,372,657	77	18,546	180	157,168	12	9,178		
東 京 郡	3,727	2,289,479	2,103	1,349,620	670	143,298	710	608,745	444	383,244	266	225,501	244	187,817	7,535	4,911,981	6,986	4,568,985	218	53,455	324	283,407	7	6,133		
神 奈 川 郡	2,522	1,615,159	1,455	955,757	377	85,511	528	449,237	298	257,410	230	191,827	162	124,654	5,537	3,664,236	5,153	3,403,798	119	29,765	254	220,860	11	9,812		
神 奈 川 郡	547	386,374	334	230,323	28	5,923	131	112,114	74	64,830	57	47,284	54	38,015	2,342	1,581,750	2,173	1,448,461	21	5,010	142	123,480	6	4,799		
富 石 山 川 井 野	211	147,328	143	99,373	16	3,945	41	34,637	23	19,620	18	15,017	11	9,373	856	604,767	790	552,462	7	1,373	59	50,931	-	-		
富 石 山 川 井 野	282	190,950	171	115,786	29	6,010	56	49,917	34	30,911	22	19,006	26	19,237	887	613,866	820	563,895	15	3,781	51	45,185	1	*		
富 石 山 川 井 野	190	129,399	114	74,939	16	3,371	41	35,253	20	16,831	21	18,327	19	15,731	665	457,859	619	429,877	4	1,123	42	36,859	-	-		
富 石 山 川 井 野	283	184,271	181	118,383	34	8,079	52	44,087	26	22,605	26	21,482	16	13,722	663	435,587	609	396,158	13	3,067	40	35,358	1	*		
富 石 山 川 井 野	571	394,950	311	204,887	38	8,227	150	128,444	80	70,283	70	58,160	72	53,393	1,744	1,206,860	1,648	1,130,658	8	1,197	87	74,225	1	*		
岐 静 愛 三 滋	570	391,106	377	250,922	36	7,401	108	93,347	62	54,029	46	39,318	49	39,436	1,666	1,153,354	1,578	1,085,757	14	3,210	71	62,047	3	2,340		
岐 静 愛 三 滋	1,039	688,953	662	425,915	83	18,451	234	197,503	126	108,123	108	89,380	60	47,084	2,864	1,941,905	2,704	1,825,937	32	7,256	126	107,573	2	*		
岐 静 愛 三 滋	1,876	1,256,321	1,126	751,230	189	36,771	410	356,151	239	209,949	171	146,203	151	112,169	4,834	3,240,076	4,509	3,009,191	80	17,400	239	208,459	6	5,026		
岐 静 愛 三 滋	565	380,538	390	261,071	46	10,231	96	82,561	56	49,407	40	33,154	33	26,675	1,401	957,272	1,303	886,444	22	5,149	73	63,802	3	1,878		
岐 静 愛 三 滋	356	238,746	198	126,744	29	5,488	91	77,178	51	43,710	40	33,467	38	29,336	873	601,167	820	561,007	6	1,074	40	34,744	7	4,343		
京 大 兵 和 歌	803	509,104	498	317,006	97	19,747	154	129,784	98	83,700	56	46,085	54	42,567	1,743	1,128,113	1,612	1,043,070	39	7,814	89	74,889	3	2,340		
京 大 兵 和 歌	2,788	1,646,111	1,412	883,211	614	122,308	592	506,973	336	292,151	256	214,822	170	133,619	5,993	3,810,061	5,504	3,523,480	205	46,610	269	229,784	15	10,187		
京 大 兵 和 歌	1,571	1,001,890	949	615,881	208	38,158	331	281,591	175	150,103	156	131,488	83	66,260	3,903	2,575,569	3,639	2,402,220	83	17,921	174	148,470	7	6,957		
京 大 兵 和 歌	534	337,188	365	240,184	65	12,091	83	70,143	57	49,276	26	20,868	21	14,770	972	621,634	906	579,523	24	5,413	41	35,695	1	*		
京 大 兵 和 歌	402	254,614	288	186,235	42	7,885	59	50,523	31	26,027	28	24,496	13	9,971	890	571,675	810	514,803	19	3,543	59	51,545	2	*		
鳥 島 岡 山 広	180	117,445	113	73,640	13	2,649	37	30,288	16	13,291	21	16,997	17	10,869	498	344,555	455	316,061	13	2,946	30	25,548	-	-		
鳥 島 岡 山 広	210	142,976	138	90,519	10	1,385	41	33,887	15	12,824	26	21,063	21	17,185	673	470,880	627	431,636	3	632	43	38,612	-	-		
鳥 島 岡 山 広	499	334,079	291	188,581	48	10,881	117	93,873	64	55,348	53	44,525	43	34,744	1,426	996,306	1,343	936,340	20	3,997	61	53,960	2	*		
鳥 島 岡 山 広	771	508,863	469	308,644	83	17,397	161	138,545	94	81,074	67	57,471	58	44,277	2,153	1,466,514	1,976	1,338,415	40	9,635	134	115,677	3	2,787		
鳥 島 岡 山 広	420	275,992	304	198,026																						

第10表 国民年金 都道府県別年金支給状況（総計）  
（月末現在）

都道府県別	合 計				老 齢 年 金 ・ 25 年 以 上				通 算 老 齢 年 金 ・ 25 年 未 満				障 害 年 金				遺 族 年 金			
	全部支給・一部支給		全部支給停止		全部支給・一部支給		全部支給停止		全部支給・一部支給		全部支給停止		全部・一部支給		全部支給停止		全部・一部支給		全部支給停止	
	件数	年金額	件数	停止年額	件数	年金額	件数	停止年額	件数	年金額	件数	停止年額	件数	年金額	件数	停止年額	件数	年金額	件数	停止年額
	千円	千円	千円	千円	千円	千円	千円	千円	千円	千円	千円	千円	千円	千円	千円	千円	千円	千円	千円	千円
令和元年	35,359,269	23,718,830,315	625,792	384,257,740	32,372,904	21,719,846,288	362,182	203,256,812	935,491	214,303,452	9,207	2,078,267	1,964,628	1,698,909,195	130,289	105,962,826	86,246	85,771,379	124,114	72,959,835
7月	35,381,270	23,739,900,336	627,526	385,197,371	32,390,634	21,736,953,162	362,665	203,518,578	935,295	214,296,393	9,215	2,082,247	1,968,189	1,701,912,607	130,087	105,803,576	87,152	86,738,175	125,559	73,792,970
8月	35,424,620	23,775,016,447	629,747	386,339,200	32,426,294	21,766,909,835	363,627	204,057,968	936,583	214,625,519	9,240	2,088,781	1,972,646	1,705,720,708	129,794	105,554,742	88,097	87,760,385	127,086	74,637,710
9月	35,453,714	23,801,638,238	631,445	387,379,098	32,453,070	21,789,983,169	363,960	204,263,980	937,125	214,794,452	9,252	2,092,894	1,975,717	1,708,325,052	129,893	105,671,173	88,802	88,535,566	128,340	75,351,051
10月	35,482,677	23,826,506,594	632,990	388,213,639	32,477,462	21,811,621,014	364,778	204,789,579	937,186	214,859,259	9,257	2,096,876	1,978,568	1,710,736,717	129,456	105,324,025	89,461	89,289,604	129,499	76,003,159
11月	35,518,920	23,858,237,036	635,247	389,384,563	32,509,143	21,839,354,343	365,832	205,405,070	937,520	214,966,997	9,273	2,101,276	1,981,942	1,713,645,967	129,074	105,007,812	90,315	90,269,728	131,068	76,870,405
北海道	1,660,211	1,098,399,660	34,050	20,172,886	1,497,211	988,814,055	21,336	11,484,025	48,629	11,118,192	642	149,866	110,383	94,567,946	6,429	5,219,482	3,988	3,899,467	5,643	3,319,513
道	427,071	274,884,756	8,574	4,905,256	385,548	245,909,577	5,356	2,808,490	11,450	2,523,080	134	30,338	28,728	25,210,771	1,289	1,048,391	1,345	1,241,328	1,795	1,018,038
支庁	419,189	287,759,790	9,324	5,596,083	383,462	260,583,959	5,722	3,158,699	6,744	1,491,900	73	17,788	27,621	24,388,173	1,584	1,293,793	1,362	1,295,758	1,945	1,125,804
市	646,992	433,201,873	12,297	7,605,428	595,653	396,747,378	6,815	3,831,691	13,010	2,981,837	115	24,563	36,313	31,489,307	2,544	2,072,693	2,016	1,983,351	2,823	1,676,480
町	368,486	244,823,587	6,533	3,911,095	340,333	224,760,206	4,039	2,220,929	6,959	1,550,278	83	19,560	20,246	17,619,353	1,124	917,421	948	893,751	1,287	753,185
山形県	371,755	253,784,676	7,087	4,332,398	343,901	233,734,888	4,302	2,435,622	6,472	1,380,556	108	20,762	20,480	17,787,463	1,370	1,114,939	902	881,769	1,307	761,074
福島県	590,297	396,903,181	11,400	6,765,781	542,413	363,645,192	6,827	3,726,457	12,820	2,809,789	143	28,674	33,338	28,757,514	1,974	1,602,429	1,726	1,690,685	2,456	1,408,222
茨城県	832,082	554,360,999	12,087	7,472,179	770,129	512,880,685	6,377	3,665,635	19,981	4,687,754	161	36,366	39,695	34,582,213	2,338	1,904,932	2,277	2,210,348	3,211	1,865,246
栃木県	564,122	377,202,639	9,287	5,803,559	518,607	346,353,894	4,959	2,832,798	13,976	3,159,147	101	24,800	29,936	26,105,497	2,012	1,635,527	1,603	1,584,100	2,215	1,310,434
群馬県	582,393	398,928,556	10,125	6,197,609	537,927	367,316,665	5,974	3,412,692	12,235	2,816,039	109	27,303	30,701	27,258,803	1,768	1,442,008	1,530	1,537,049	2,274	1,315,606
埼玉県	1,891,711	1,255,871,664	27,094	17,115,552	1,753,525	1,166,414,202	13,983	8,155,302	47,805	11,281,611	377	87,571	85,590	73,286,173	5,902	4,761,858	4,791	4,889,678	6,832	4,110,821
千葉県	1,682,401	1,125,906,873	23,903	15,150,934	1,556,637	1,042,046,376	12,422	7,199,219	40,750	9,867,328	288	69,820	80,916	70,062,991	5,423	4,402,677	4,098	4,110,178	5,770	3,479,218
東京都	3,025,270	1,983,135,630	47,916	30,195,792	2,753,141	1,814,072,640	25,117	14,204,766	107,313	25,824,076	688	167,307	157,538	135,847,803	11,467	9,357,529	7,278	7,391,111	10,644	6,466,191
神奈川県	2,266,738	1,518,701,124	32,203	20,474,490	2,082,343	1,397,618,990	16,784	9,742,798	62,312	15,071,192	391	97,551	116,840	100,626,240	7,263	5,943,602	5,243	5,384,370	7,765	4,690,989
新潟県	729,502	509,078,772	13,983	8,741,517	674,260	469,543,241	8,299	4,799,755	12,558	2,700,400	121	25,841	40,768	34,954,272	2,856	2,315,431	1,916	1,880,858	2,707	1,600,490
富山県	339,486	242,383,628	6,020	3,796,467	315,115	225,419,026	3,607	2,126,912	6,630	1,524,451	42	9,652	16,926	14,623,997	1,146	928,199	815	816,154	1,225	731,704
石川県	337,293	237,163,541	6,688	4,193,742	309,520	217,712,365	3,943	2,293,607	7,274	1,727,771	54	12,768	19,620	16,865,301	1,436	1,163,362	879	858,104	1,255	724,005
福井県	237,215	166,911,480	4,295	2,675,386	218,062	154,062,569	2,488	1,447,716	5,720	1,257,897	53	12,279	12,819	10,979,603	844	691,085	614	611,410	910	524,306
山梨県	253,597	168,939,609	4,516	2,732,222	233,363	154,892,714	2,704	1,504,907	5,610	1,257,975	50	13,212	14,044	12,137,464	809	656,688	640	633,460	948	557,416
長野県	670,936	471,643,661	13,109	8,063,939	614,099	431,624,538	8,106	4,633,175	14,427	3,224,451	127	30,363	40,803	35,167,800	2,469	2,011,675	1,607	1,626,872	2,407	1,388,726
岐阜県	603,831	419,522,526	11,112	6,914,086	560,979	389,490,986	6,328	3,672,142	11,336	2,548,662	141	30,790	29,935	25,912,784	2,264	1,840,267	1,581	1,570,094	2,379	1,370,887
静岡県	1,108,482	766,904,644	18,665	11,687,632	1,026,636	710,564,920	10,545	6,119,769	22,434	8,627,610	175	39,902	56,751	48,627,215	3,988	3,224,933	2,661	2,664,879	3,957	2,303,028
愛知県	1,879,558	1,277,304,602	30,824	19,311,506	1,743,129	1,184,182,306	16,642	9,699,861	38,976	8,844,580	297	66,205	92,384	79,144,765	6,302	5,115,679	5,069	5,132,951	7,583	4,429,761
三重県	535,852	373,764,289	8,774	5,494,872	494,100	344,322,266	4,991	2,921,580	10,835	2,502,000	83	17,137	29,637	25,649,947	1,783	1,447,842	1,280	1,283,076	1,917	1,108,312
滋賀県	375,535	261,125,909	7,039	4,426,414	347,298	240,814,813	3,822	2,276,685	6,655	1,500,258	99	21,439	20,528	17,731,589	1,498	1,215,588	1,054	1,079,249	1,620	912,702
京都府	732,382	483,487,185	13,823	8,356,951	668,680	441,241,772	8,479	4,684,270	20,449	4,679,692	251	57,767	41,615	35,916,884	2,741	2,227,620	1,638	1,648,837	2,352	1,387,293
大阪府	2,310,035	1,490,719,062	40,189	24,688,784	2,087,219	1,350,981,615	22,695	12,732,615	84,342	18,700,368	814	185,461	132,822	115,291,552	8,575	6,988,727	5,652	5,745,527	8,105	4,781,981
兵庫県	1,552,198	1,037,627,364	26,566	16,398,780	1,427,331	956,646,756	14,479	8,095,572	43,128	9,669,630	406	87,239	78,006	67,509,553	6,177	4,994,495	3,733	3,801,425	5,504	3,221,475
奈良県	419,021	279,474,004	6,578	4,100,642	387,082	257,750,418	3,825	2,202,280	9,531	2,101,036	96	20,165	21,506	18,709,397	1,337	1,096,659	902	913,153	1,320	781,537
和歌山県	314,430	205,565,447	6,077	3,601,979	285,900	185,960,247	3,729	2,009,459	8,156	1,762,114	98	20,611	19,571	17,077,056	1,143	935,220	803	766,030	1,107	636,689
鳥取県	179,781	125,220,513	3,621	2,175,961	163,926	114,435,065	2,314	1,295,401	4,512	999,513	37	8,363	10,886	9,329,355	598	486,971	457	456,581	672	385,226
島根県	234,228	165,474,805	5,121	3,075,457	214,197	151,118,969	3,360	1,879,634	4,987	1,165,044	48	11,641	14,487	12,638,850	859	705,666	557	558,104	854	478,517
岡山県	574,793	402,673,100	10,575	6,542,771	526,404	370,014,027	6,319	3,626,021	15,078	3,440,243	134	29,967	32,014	27,878,049	2,112	1,723,267	1,297	1,340,781	2,010	1,163,516
広島県	819,538	566,787,360	15,610	9,659,656	752,359	522,345,456	9,233	5,246,880	21,393	4,968,924	138	45,812	43,856	32,697,411	3,328	2,697,492	1,930	1,946,269	2,851	1,669,471
山口県	466,953	324,761,080	8,631	5,289,719	432,272	300,556,559	5,356	3,004,632	9,860	2,312,095	101	21,288	23,8							

第10表(続) 国民年金 都道府県別年金支給状況(旧法拠出制年金)  
(月末現在)

都道府県別	合 計				老 齢 年 金				通 算 老 齢 年 金				障 害 年 金				遺 族 年 金			
	全部支給・一部支給		全部支給停止		全 部 支 給		全 部 支 給 停 止		全 部 支 給		全 部 支 給 停 止		全部・一部支給		全部支給停止		全部・一部支給		全部支給停止	
	件 数	年 金 額	件 数	停 止 年 額	件 数	年 金 額	件 数	停 止 年 額	件 数	年 金 額	件 数	停 止 年 額	件 数	年 金 額	件 数	停 止 年 額	件 数	年 金 額	件 数	停 止 年 額
	千円		千円		千円		千円		千円		千円		千円		千円		千円		千円	
令和元年	938,709	379,190,236	33,154	14,714,729	510,944	251,718,726	20,605	8,522,136	376,144	86,104,609	1,609	297,206	42,319	37,160,812	3,309	2,715,782	9,302	4,206,089	7,631	3,179,605
7月	926,096	374,222,511	33,075	14,667,416	503,624	248,133,647	20,567	8,504,879	371,163	84,982,526	1,601	295,158	42,044	36,918,981	3,290	2,700,765	9,265	4,187,357	7,617	3,166,614
8月	913,006	369,105,844	32,902	14,575,865	496,183	244,491,655	20,464	8,459,508	365,843	83,787,141	1,592	293,520	41,751	36,659,987	3,263	2,678,727	9,229	4,166,861	7,583	3,144,109
9月	901,577	364,627,862	32,855	14,543,402	489,769	241,336,935	20,417	8,439,088	361,183	82,748,177	1,586	291,841	41,475	36,414,646	3,245	2,663,710	9,150	4,128,105	7,607	3,148,763
10月	889,907	360,047,890	32,727	14,469,913	483,169	238,092,776	20,373	8,418,415	356,487	81,708,547	1,575	289,438	41,181	36,156,433	3,218	2,642,063	9,070	4,089,934	7,561	3,119,997
11月	875,492	354,350,224	32,618	14,394,671	474,856	233,998,655	20,326	8,395,759	350,798	80,431,255	1,566	287,346	40,865	35,875,987	3,179	2,609,298	8,973	4,044,328	7,547	3,102,228
北海道	38,141	16,860,083	1,915	891,090	19,830	10,817,317	1,258	549,616	15,434	3,734,811	78	15,495	2,377	2,078,050	197	161,510	500	229,905	382	164,469
道	10,232	4,157,875	659	261,397	6,204	2,637,021	412	163,397	2,856	600,251	21	3,932	889	800,578	17	14,237	283	120,026	209	79,832
青森	12,521	5,307,230	680	295,924	7,552	3,437,617	451	184,365	3,643	782,144	11	2,408	1,106	987,441	50	39,785	220	100,028	168	69,366
岩手	15,011	5,963,635	818	347,382	8,564	3,881,736	560	222,872	5,273	1,142,194	37	6,390	944	832,562	62	51,682	230	107,143	159	66,439
秋田	10,120	4,015,957	473	191,281	5,990	2,659,005	316	117,660	3,330	729,306	13	2,410	625	548,800	24	19,893	175	78,845	120	51,318
山形	12,810	4,932,503	639	260,106	7,308	3,271,931	420	171,560	4,625	938,712	74	12,252	750	662,529	35	28,279	127	59,330	110	48,015
福島	17,445	6,920,839	813	349,244	10,516	4,740,431	507	213,049	5,653	1,146,236	62	10,071	1,037	921,688	62	50,511	239	112,483	182	75,613
茨城	18,868	7,544,456	864	354,474	11,968	5,369,899	572	217,703	5,724	1,277,526	19	3,966	852	750,125	44	36,080	324	146,906	229	96,725
栃木	15,120	5,926,361	626	256,554	9,537	4,227,745	442	165,154	4,661	965,033	15	2,319	731	644,422	41	33,934	191	89,161	128	55,146
群馬	14,405	5,743,307	686	289,776	8,186	3,841,151	467	185,956	5,293	1,137,978	24	5,426	749	683,563	39	32,959	177	80,616	156	65,435
埼玉県	29,091	11,050,268	963	419,376	15,743	7,269,453	552	210,725	11,913	2,670,970	27	4,165	1,098	957,602	116	94,227	337	152,243	268	110,260
千代田	29,728	11,705,871	901	383,124	16,589	7,839,594	479	183,037	11,663	2,716,655	34	5,812	1,109	980,450	77	63,383	367	169,172	311	130,891
東京都	78,638	33,305,161	1,829	856,586	43,971	22,838,483	991	436,760	31,550	7,952,043	94	19,430	2,585	2,279,482	240	198,926	532	235,154	504	201,471
神奈川	36,856	14,183,348	780	361,853	16,244	8,332,415	333	132,057	19,205	4,740,283	37	6,172	1,103	974,540	134	111,944	304	111,944	282	111,679
新潟	21,812	8,351,835	623	280,585	11,847	5,392,045	305	117,854	8,452	1,744,196	44	6,901	1,262	1,097,211	97	78,985	251	118,383	177	76,845
富山県	10,274	3,919,504	314	152,552	5,066	2,438,048	163	67,751	4,689	1,052,805	14	3,519	438	491,025	62	49,926	81	37,627	75	31,356
石川	9,303	3,891,877	361	174,130	4,717	2,425,580	195	85,240	3,898	911,252	14	2,796	559	495,754	53	43,881	129	59,292	99	42,214
福井	8,641	3,156,818	270	120,144	4,551	2,076,845	161	64,736	3,719	789,728	16	3,268	305	260,748	30	24,963	66	29,497	63	27,177
山梨	8,443	3,353,695	380	158,437	5,455	2,467,552	260	104,330	2,569	553,915	13	2,123	337	295,073	22	17,357	82	37,155	85	34,627
長野	24,112	9,461,505	968	432,550	12,429	6,128,149	702	290,319	10,389	2,268,189	51	10,365	1,150	999,952	106	85,616	144	65,215	109	46,250
岐阜県	14,196	5,705,171	609	292,901	7,327	3,681,997	300	133,160	5,977	1,326,100	30	5,948	694	607,503	95	77,425	198	89,572	184	76,368
静岡県	29,152	11,155,935	950	431,648	15,420	7,378,155	473	197,680	12,258	2,623,946	69	14,420	1,189	1,018,645	117	95,757	285	135,189	291	123,790
愛知	32,451	12,504,335	1,164	519,162	16,101	8,006,941	499	212,533	14,704	3,281,389	57	9,717	1,164	994,823	113	91,272	482	221,183	495	205,640
三重	12,575	5,125,467	442	193,737	6,278	3,311,536	266	110,828	5,646	1,315,740	22	3,540	502	429,250	39	32,374	149	68,942	115	46,995
滋賀	9,782	3,691,775	350	151,925	5,084	2,413,057	140	59,023	4,286	959,888	66	11,584	329	280,475	56	45,051	83	38,354	88	36,268
京都府	17,241	7,124,793	554	263,747	8,440	4,455,342	328	138,543	7,826	1,881,023	22	5,068	854	736,804	93	75,085	121	51,623	111	45,051
大阪府	40,958	15,885,006	1,131	491,987	20,517	10,108,508	586	237,072	18,511	4,229,790	68	11,522	1,583	1,396,604	151	124,231	347	150,104	326	119,162
兵庫県	33,879	13,123,239	1,074	471,981	16,003	8,162,510	685	282,953	16,471	3,878,246	58	10,391	1,112	954,452	111	90,297	293	128,030	220	88,340
奈良	10,684	4,219,934	338	147,851	6,241	2,921,089	206	85,528	3,935	877,341	20	3,081	435	387,905	35	28,474	73	33,600	77	30,769
和歌山	11,310	4,572,598	425	189,186	7,246	3,266,096	262	105,347	3,322	699,448	13	1,780	617	550,615	48	40,175	125	56,439	102	41,884
鳥島	6,115	2,394,588	213	89,554	2,936	1,542,027	152	60,810	2,914	636,694	12	2,224	220	195,415	13	10,921	45	20,452	36	15,600
岡山	8,684	3,658,767	381	172,199	4,642	2,424,506	281	119,661	3,556	830,426	14	2,515	410	368,012	32	26,328	76	35,823	54	23,695
広島	19,149	7,926,277	599	271,530	9,387	5,094,814	389	167,296	8,825	2,029,474	51	9,677	859	765,503	70	58,703	78	36,485	89	35,854
山口	21,689	8,887,761	549	267,357	9,763	5,565,171	298	134,086	11,025	2,622,959	36	7,934	749	632,359	92	74,890	152	67,272	123	50,448
徳島	12,223	5,329,986	414	191,421	6,050	3,457,340	269	118,826	5,569	1,371,114	25	4,769	529	469,065	43	36,275	75	32,467	77	31,551
香川	8,319	3,138,117	330	130,520	4,653	2,101,922	257	98,426	3,185	632,253	13	1,750	415	375,423	14	11,311	66	28,519	46	19,033
愛媛	10,962	4,647,923	367	164,243	5,722	3,140,789	247	108,983	4,728	1,089,595	22	3,901	433	382,834	27	22,623	79	34,705	71	29,636
高松	14,224	5,623,393	499	213,000	7,764	3,800,465	309	123,722	5,669	1,183,453	19	2,360	647	575,548	43	34,909	144	63,926	128	52,009
福岡	9,413	3,899,538	318	132,576	5,511	2,751,228	207	80,060	3,407	757,570	19	3,633	415	356,311	33	27,304	80	34,430	59	21,579
佐賀	33,135	13,527,536	1,155	514,438	16,994	8,755,935	709	297,236	14,405	3,392,599	58	9,391	1,439	1,253,124	122	101,023	297	125,878	266	106,788
長崎	8,211	3,402,614	451	193,541	4,656	2,308,397	293	121,295	3,015	676,092	25	4,166	412	357,871	28	23,208	128	60,255	105	44,872

第10表(続) 国民年金 都道府県別年金支給状況(基礎年金)  
(月末現在)

都道府県別	合 計				老 齢 基 礎 年 金									
	全部・一部支給		全部支給停止		25 年 以 上				25 年 未 満					
					全 部 支 給		全 部 支 給 停 止		全 部 支 給		全 部 支 給 停 止			
	件数	年金額	件数	年金額	件数	年金額	件数	年金額	件数	年金額	件数	年金額		
千円		千円		千円		千円		千円		千円		千円		
令和元年	34,420,560	23,339,640,079	592,638	369,543,011	31,861,960	21,468,127,562	341,577	194,734,676	559,347	128,198,843	7,598	1,781,061		
6月	34,455,174	23,365,677,825	594,451	370,529,954	31,887,010	21,488,819,515	342,098	195,013,698	564,132	129,313,866	7,614	1,787,098		
7月	34,510,614	23,405,910,803	596,845	371,763,335	31,930,111	21,522,418,180	343,163	195,598,459	570,740	130,838,378	7,648	1,795,261		
8月	34,553,137	23,437,010,376	598,590	372,835,696	31,963,301	21,548,646,234	343,543	195,824,892	575,942	132,046,275	7,666	1,801,053		
9月	34,592,770	23,466,458,905	600,263	373,743,726	31,994,293	21,573,528,238	344,405	196,371,164	580,699	133,150,712	7,682	1,807,438		
10月	34,643,428	23,503,886,812	602,629	374,989,892	32,034,287	21,605,355,689	345,506	197,009,271	586,722	134,535,742	7,707	1,813,930		
11月														
北海道	1,622,070	1,081,539,577	32,135	19,281,796	1,477,381	977,996,737	20,078	10,934,409	33,195	7,383,381	564	134,371		
北青森	416,839	270,726,880	7,915	4,643,959	379,344	243,272,556	4,944	2,645,093	8,594	1,922,829	113	26,406		
岩手	406,668	282,452,560	8,644	5,300,159	375,910	257,146,342	5,271	2,974,334	3,101	709,756	62	15,380		
宮城	631,981	427,238,239	11,479	7,258,046	587,089	392,865,642	6,255	3,808,819	7,737	1,839,643	78	18,174		
秋田	358,366	240,807,631	6,060	3,719,814	334,343	222,101,201	3,723	2,103,269	3,629	820,972	70	17,149		
山形	358,945	248,852,174	6,448	4,072,291	336,593	230,462,956	3,882	2,264,062	1,847	441,844	34	8,510		
福島	572,852	389,982,342	10,587	6,416,536	531,897	358,904,760	6,320	3,513,408	7,167	1,663,553	81	18,602		
茨城	813,214	546,816,544	11,223	7,117,706	758,161	507,510,786	5,805	3,447,932	14,257	3,410,228	142	32,400		
栃木	549,002	371,276,277	8,661	5,547,005	509,070	342,126,149	4,517	2,667,644	9,315	2,194,114	86	22,481		
群馬	567,988	393,185,249	9,439	5,907,833	529,741	363,475,514	5,507	3,226,736	6,942	1,678,062	85	21,877		
埼玉県	1,862,620	1,244,821,396	26,131	16,696,176	1,737,782	1,159,144,750	13,431	7,944,577	35,892	8,610,640	350	83,406		
千代田	1,652,673	1,114,201,002	23,002	14,767,810	1,540,048	1,034,206,782	11,943	7,016,182	29,087	6,970,673	254	64,008		
東京都	2,946,632	1,949,830,469	46,087	29,339,206	2,709,170	1,791,234,158	24,126	13,768,006	75,763	17,872,033	594	147,877		
神奈川	2,229,882	1,504,517,775	31,423	20,113,087	2,066,099	1,389,286,575	16,451	9,610,741	43,107	10,330,910	360	91,379		
新潟	707,690	500,726,937	13,360	8,460,932	662,413	464,151,196	7,994	4,681,902	4,106	956,204	77	18,940		
富山	329,212	238,464,124	5,706	3,643,914	310,049	222,980,979	3,444	2,059,161	1,941	471,646	28	6,133		
石川	327,990	233,271,664	6,327	4,019,612	304,803	215,286,785	3,748	2,208,367	3,376	816,519	40	9,972		
福山	228,574	163,754,661	4,025	2,555,241	213,511	151,985,724	2,327	1,382,981	2,001	468,169	37	9,011		
山梨	245,154	165,585,915	4,136	2,573,786	227,848	152,425,162	2,444	1,400,577	3,041	722,056	42	11,089		
長野	646,824	462,182,155	12,141	7,631,389	601,670	425,496,389	7,404	4,342,855	4,038	956,262	76	19,998		
岐阜	589,635	413,817,355	10,503	6,621,185	553,652	385,808,989	6,028	3,538,982	5,359	1,222,563	111	24,841		
静岡県	1,079,330	755,748,709	17,715	11,255,984	1,011,216	703,186,765	10,072	5,922,088	10,176	2,423,685	106	25,482		
愛知	1,847,107	1,264,800,266	29,660	18,792,344	1,727,028	1,176,175,365	16,143	9,487,328	24,272	5,563,191	240	56,488		
三重	523,277	368,638,821	8,332	5,301,135	487,822	341,010,731	4,725	2,810,751	5,189	1,193,260	61	13,597		
滋賀	365,753	257,434,134	6,689	4,274,489	342,214	238,401,756	3,682	2,217,662	2,369	540,370	33	9,856		
京都	715,141	476,362,392	13,269	8,093,204	660,240	436,786,430	8,151	4,545,727	12,623	2,798,669	229	52,699		
大阪	2,269,077	1,474,834,056	39,058	24,196,798	2,066,702	1,340,873,107	22,109	12,495,543	65,831	14,470,578	746	173,939		
兵库	1,518,319	1,024,504,125	25,492	15,926,800	1,411,328	948,484,246	13,794	7,812,619	26,657	5,791,384	348	76,848		
奈良	408,337	275,254,070	6,240	3,952,791	380,841	254,829,329	3,619	2,116,753	5,596	1,223,695	76	17,084		
和歌山	303,120	200,992,849	5,652	3,412,793	278,654	182,694,150	3,467	1,904,112	4,834	1,062,666	85	18,831		
鳥取	173,666	122,825,925	3,408	2,086,407	160,990	112,893,037	2,162	1,234,592	1,598	362,818	25	6,140		
島根	225,544	161,816,038	4,740	2,903,258	209,555	148,694,463	3,079	1,759,973	1,431	334,618	34	9,126		
岡山	555,644	394,746,823	9,976	6,271,241	517,017	364,919,212	5,930	3,458,725	6,253	1,410,769	83	20,290		
広島	797,849	557,899,599	15,061	9,392,298	742,596	516,780,285	8,935	5,112,794	10,368	2,345,965	162	37,878		
山口	454,730	319,431,094	8,217	5,098,298	426,222	297,099,219	5,087	2,885,805	4,291	940,981	76	16,519		
徳島	235,276	158,740,870	4,397	2,665,951	215,161	143,937,165	2,870	1,617,349	4,622	1,037,786	72	16,100		
香川	294,938	209,972,293	5,316	3,363,879	276,232	195,452,903	3,124	1,817,326	2,848	646,063	44	9,564		
愛媛	437,979	301,066,693	8,835	5,327,748	402,627	273,977,932	5,620	3,123,156	5,535	1,208,800	126	27,773		
高松	238,481	158,413,106	4,689	2,769,564	217,498	143,645,782	2,981	1,596,128	5,162	1,139,820	108	25,326		
福岡	1,357,274	904,706,427	27,168	16,335,952	1,237,349	820,029,449	16,103	8,808,495	30,736	6,764,160	522	118,954		
佐賀	243,219	170,989,527	5,260	3,255,730	224,001	156,041,587	3,156	1,811,760	2,792	651,667	43	9,675		
長門	425,050	285,255,180	8,623	5,143,124	387,862	257,821,087	5,227	2,843,343	7,899	1,774,923	133	28,340		
熊本	535,991	369,696,565	11,491	6,964,609	489,381	333,488,789	7,385	4,176,946	7,070	1,642,816	187	40,359		
大分	362,970	242,823,559	7,065	4,223,931	333,656	221,375,891	4,539	2,495,795	6,285	1,430,511	137	33,774		
宮崎	343,074	234,246,020	8,363	4,965,639	311,467	210,745,676	5,423	2,974,910	6,392	1,404,287	147	34,232		
鹿児島	504,713	347,158,961	12,829	7,798,172	457,451	311,685,368	7,845	4,339,775	8,856	2,020,669	224	53,253		
沖縄	323,924	207,271,682	8,771	4,988,070	275,310	173,241,422	4,553	2,281,034	12,857	2,747,382	375	79,651		
その他	38,834	14,206,100	881	542,302	37,293	13,214,411	83	18,744	685	142,152	1	*		

第10表(続) 国民年金 都道府県別年金支給状況(基礎年金)

都道府県別	障害基礎年金												遺族基礎年金			
	合 計				法第30条、第30条の2、第30条の3該当				法第30条の4、附則第25条該当				全部・一部支給		全部支給停止	
	全部・一部支給		全部支給停止		全部・一部支給		全部支給停止		全部・一部支給		全部支給停止		件数	年金額	件数	年金額
	件数	年金額	件数	年金額	件数	年金額	件数	年金額	件数	年金額	件数	年金額				
千円												千円				
令和元 年	1,922,309	1,661,748,384	126,980	103,247,044	848,490	720,630,203	84,777	68,001,197	1,073,819	941,118,181	42,203	35,245,847	76,944	81,565,290	116,483	69,780,230
6月	1,926,145	1,664,993,626	126,797	103,102,811	850,607	722,488,776	84,734	67,974,471	1,075,538	942,504,851	42,063	35,128,339	77,887	82,550,817	117,942	70,626,357
7月	1,930,895	1,669,060,721	126,531	102,876,014	853,524	725,063,593	84,716	67,956,529	1,077,371	943,997,128	41,815	34,919,486	78,868	83,593,523	119,503	71,493,601
8月	1,934,242	1,671,910,406	126,648	103,007,462	855,771	727,052,388	84,668	67,927,007	1,078,471	944,858,018	41,980	35,090,456	79,652	84,407,461	120,733	72,202,288
9月	1,937,387	1,674,580,284	126,238	102,681,963	857,323	728,425,117	84,462	67,770,519	1,080,064	946,155,167	41,776	34,911,444	80,391	85,199,670	121,938	72,883,162
10月	1,941,077	1,677,769,980	125,895	102,398,514	859,369	730,252,054	84,281	67,622,758	1,081,708	947,517,926	41,614	34,775,756	81,342	86,225,400	123,521	73,768,177
11月																
北海道	108,006	92,489,896	6,232	5,057,971	44,823	37,817,484	4,305	3,459,067	63,183	54,672,412	1,927	1,598,905	3,488	3,669,563	5,261	3,155,044
青森	27,839	24,410,193	1,272	1,034,154	12,236	10,569,574	922	741,501	13,603	13,840,619	350	292,653	1,062	1,121,302	1,586	938,206
岩手	26,515	23,400,732	1,534	1,254,008	11,659	10,064,889	1,057	852,524	14,856	13,335,844	477	401,484	1,142	1,195,730	1,777	1,056,438
宮城	35,369	30,656,746	2,482	2,021,012	15,481	13,145,573	1,712	1,374,924	19,888	17,511,173	770	646,088	1,786	1,876,208	2,664	1,610,042
秋田	19,621	17,070,553	1,100	897,528	8,443	7,264,609	796	643,630	11,178	9,805,944	304	253,898	773	814,906	1,167	701,867
山形	19,730	17,124,934	1,335	1,086,661	8,836	7,550,338	938	5,574,561	10,894	9,574,595	397	332,100	775	822,440	1,197	713,059
福島	32,301	27,835,826	1,912	1,551,918	13,685	11,566,316	1,356	1,083,388	18,616	16,269,510	556	468,529	1,487	1,578,202	2,274	1,332,609
茨城	38,843	33,832,088	2,294	1,868,853	17,085	14,562,688	1,562	1,257,348	21,758	19,269,400	732	611,504	1,953	2,063,441	2,982	1,768,521
栃木	29,205	25,461,075	1,971	1,601,592	12,282	10,466,434	1,337	1,071,036	16,923	14,994,641	634	530,556	1,412	1,494,939	2,087	1,255,288
群馬	29,952	26,575,241	1,729	1,409,499	13,586	11,784,475	1,194	960,335	16,366	14,790,766	535	448,714	1,353	1,456,433	2,118	1,250,171
埼玉県	84,492	72,328,571	5,786	4,667,631	39,024	32,987,307	3,913	3,124,601	45,468	39,341,264	1,873	1,543,030	4,454	4,737,435	6,564	4,000,561
千葉県	79,807	69,082,541	5,346	4,339,294	37,412	31,793,108	3,854	3,092,533	42,395	37,289,433	1,492	1,246,761	3,731	3,941,007	5,459	3,348,327
東京都	154,953	133,568,321	11,227	9,158,603	68,548	58,001,124	6,396	5,118,532	86,405	75,567,197	4,831	4,040,071	6,746	7,155,957	10,140	6,264,720
神奈川県	115,737	99,651,700	7,129	5,831,658	51,032	43,495,059	4,735	3,815,713	64,705	56,156,641	2,394	2,015,945	4,939	5,248,591	7,483	4,579,310
新潟	39,506	33,857,061	2,759	2,236,446	16,710	14,109,462	1,925	1,541,516	22,796	19,747,600	834	694,930	1,665	1,762,475	2,530	1,523,645
富山	16,488	14,232,972	1,084	878,272	7,034	5,943,743	756	606,006	9,454	8,289,229	328	272,266	734	778,527	1,150	700,349
石川	19,061	16,369,547	1,383	1,119,482	8,605	7,259,545	968	771,072	10,456	9,110,003	415	348,410	750	798,812	1,156	681,791
福井	12,514	10,718,855	814	666,121	4,920	4,153,190	509	408,648	7,594	6,565,665	305	257,474	548	581,913	847	497,129
山梨	13,707	11,842,391	787	639,331	5,859	4,959,360	537	428,511	7,848	6,883,031	250	210,820	558	596,305	863	522,789
長野	39,653	34,167,848	2,363	1,926,059	18,186	15,498,850	1,640	1,320,781	21,467	18,668,997	723	605,278	1,463	1,561,657	2,298	1,342,476
岐阜	29,241	25,305,281	2,169	1,762,842	12,951	11,028,368	1,509	1,215,373	16,290	14,276,913	660	547,469	1,383	1,480,523	2,195	1,294,519
静岡県	55,562	47,608,570	3,871	3,129,176	24,546	20,739,671	2,730	2,186,640	31,016	26,868,900	1,141	2,236,629	2,376	2,529,680	3,666	2,179,238
愛知県	91,220	78,149,942	6,189	5,024,407	43,500	36,854,169	4,181	3,341,140	47,720	41,295,773	2,008	1,683,267	4,587	4,911,768	7,088	4,224,121
三重	29,135	25,220,697	1,744	1,415,468	13,232	11,215,963	1,266	1,013,907	15,903	14,004,734	478	401,561	1,131	1,214,134	1,802	1,061,318
滋賀	20,199	17,451,113	1,442	1,170,537	8,589	7,306,232	1,027	825,080	11,610	10,144,881	415	345,457	971	1,040,895	1,532	876,434
京都府	40,761	35,180,079	2,648	2,152,536	17,710	14,945,792	1,689	1,344,640	23,051	20,234,287	959	807,895	1,517	1,597,214	2,241	1,342,242
大阪府	131,239	113,894,948	8,424	6,864,496	57,376	48,667,200	5,399	4,333,862	73,863	65,227,748	3,025	2,530,634	5,305	5,595,423	7,779	4,662,819
兵庫県	76,894	66,555,101	6,066	4,904,198	33,838	28,803,832	3,854	3,090,068	43,056	37,751,269	2,212	1,814,130	3,440	3,673,395	5,284	3,133,135
奈良	21,071	18,321,492	1,302	1,068,186	9,545	8,144,288	864	695,785	11,526	10,177,212	438	372,400	829	790,554	1,243	750,769
和歌山	18,954	16,526,441	1,095	895,044	8,225	7,013,584	746	600,427	10,729	9,512,857	349	294,617	678	709,592	1,005	594,805
鳥取	10,666	9,133,940	585	476,049	4,481	3,785,641	387	310,160	6,185	5,348,299	198	165,889	412	436,130	636	369,626
島根	14,077	12,270,838	827	679,338	5,544	4,760,851	542	438,818	8,533	7,509,987	285	240,520	481	516,119	800	454,822
岡山	31,155	27,112,546	2,042	1,664,564	13,558	11,618,195	1,391	1,112,826	17,597	15,494,351	651	551,738	1,219	1,304,296	1,921	1,127,662
広島	43,107	36,894,352	3,236	2,622,602	19,767	16,692,430	2,213	1,773,176	23,340	20,201,922	1,023	849,427	1,778	1,878,998	2,728	1,619,023
山口	23,349	20,477,152	1,723	1,410,978	10,452	8,971,035	1,203	972,376	12,897	11,506,117	520	438,602	868	913,742	1,331	784,995
徳島	15,045	13,295,844	774	637,616	5,874	5,040,105	492	395,864	9,171	8,255,739	282	241,752	448	470,076	681	394,886
香川県	15,227	13,210,660	1,163	947,728	6,746	5,736,561	751	604,686	8,481	7,474,099	412	343,042	631	662,627	985	589,260
愛媛	28,851	24,855,048	1,584	1,286,573	13,199	11,123,518	1,156	922,498	15,652	13,731,530	428	364,075	966	1,024,913	1,505	890,246
高松	15,332	13,121,853	890	724,050	6,554	5,542,178	575	461,839	8,778	7,579,675	315	262,211	489	505,650	710	424,059
福岡	85,817	74,334,369	5,406	4,400,466	39,240	33,353,624	3,636	2,917,593	46,577	40,980,746	1,770	1,482,873	3,372	3,578,448	5,137	3,008,037
佐賀	15,767	13,596,792	1,024	830,657	6,794	5,756,443	694	555,075	8,973	7,840,349	330	275,582	659	699,482	1,037	603,639
長門	28,285	24,584,589	1,680	1,366,360	11,553	9,803,606	1,089	874,383	16,732	14,780,983	591	491,978	1,004	1,074,580	1,583	905,081
熊本	38,334	33,284,229	2,064	1,685,559	17,918	15,221,952	1,392	1,119,563	20,416	18,062,278	672	565,996	1,206	1,280,732	1,855	1,061,744
大分	22,333	19,272,976	1,304	1,058,217	9,877	8,340,203	890	711,528	12,456	10,932,773	414	346,689	696	744,181	1,085	636,145
宮崎	24,363	21,197,843	1,467	1,199,704	11,119	9,563,165	1,033	835,698	13,244	11,634,677	434	364,007	852	898,215	1,326	756,793
鹿児島	37,080	32,074,368	2,752	2,232,124	16,029	13,654,109	1,932	1,547,002	21,051	18,420,259	820	685,123	1,326	1,378,556	2,008	1,173,020
沖縄	34,451	29,929,614	1,851	1,515,252	15,444	13,344,789	1,209	981,059	19,007	16,584,825	642	534,193	1,30			



第11表 国民年金 都道府県別年金受給権者状況及び支給状況（老齢福祉年金）

都道府県別	月末現在		新規裁定		失権		月末現在支給状況内訳						
	件数	年金額	件数	年金額	件数	年金額	全部支給		一部支給停止		全部支給停止		
							件数	年金額	件数	支給年額	停止年額	件数	停止年額
	千円	千円	千円	千円	千円	千円	千円	千円	千円	千円	千円	千円	
令和元年	460	183,862	-	-	6	2,398	38	15,189	8	1,844	1,354	414	165,476
6月	456	182,263	-	-	4	1,599	37	14,789	8	1,844	1,354	411	164,277
7月	456	182,263	-	-	-	-	37	14,789	8	1,844	1,354	411	164,277
8月	453	181,064	-	-	3	1,199	35	13,990	7	1,746	1,051	411	164,277
9月	445	177,867	-	-	8	3,198	29	11,591	6	1,433	965	410	163,877
10月	442	176,667	-	-	3	1,199	27	10,792	6	1,433	965	409	163,477
11月													
北海道	35	13,990	-	-	-	-	1	*	1	*	*	33	13,190
青森	1	*	-	-	-	-	-	-	1	*	*	-	-
岩手	-	-	-	-	-	-	-	-	-	-	-	-	-
宮城	-	-	-	-	-	-	-	-	-	-	-	-	-
秋田	1	*	-	-	-	-	-	-	1	*	*	-	-
山形	1	*	-	-	-	-	-	-	1	*	*	-	-
福島	2	*	-	-	-	-	1	*	-	-	-	1	*
茨城	5	1,999	-	-	-	-	1	*	-	-	-	4	1,599
栃木	2	*	-	-	-	-	-	-	-	-	-	2	*
群馬	2	*	-	-	-	-	-	-	-	-	-	2	*
埼玉県	2	*	-	-	-	-	1	*	-	-	-	1	*
千葉県	7	2,798	-	-	-	-	-	-	-	-	-	7	2,798
東京都	211	84,337	-	-	-	-	1	*	-	-	-	210	83,937
神奈川県	67	26,780	-	-	-	-	1	*	-	-	-	66	26,380
新潟県	5	1,999	-	-	-	-	4	1,599	-	-	-	1	*
富山県	-	-	-	-	-	-	-	-	-	-	-	-	-
石川県	-	-	-	-	-	-	-	-	-	-	-	-	-
福井県	-	-	-	-	-	-	-	-	-	-	-	-	-
山梨県	-	-	-	-	-	-	-	-	-	-	-	-	-
長野県	7	2,798	-	-	-	-	-	-	-	-	-	7	2,798
岐阜県	-	-	-	-	-	-	-	-	-	-	-	-	-
静岡県	1	*	-	-	-	-	-	-	-	-	-	1	*
愛知県	2	*	-	-	-	-	1	*	1	*	*	-	-
三重県	2	*	-	-	-	-	2	*	-	-	-	-	-
滋賀県	3	1,199	-	-	1	*	1	*	-	-	-	2	*
京都府	3	1,199	-	-	-	-	-	-	-	-	-	3	1,199
大阪府	2	*	-	-	-	-	1	*	-	-	-	1	*
兵庫県	6	2,398	-	-	-	-	2	*	1	*	*	3	1,199
奈良県	2	*	-	-	-	-	1	*	-	-	-	1	*
和歌山県	-	-	-	-	-	-	-	-	-	-	-	-	-
鳥取県	2	*	-	-	-	-	-	-	-	-	-	2	*
島根県	-	-	-	-	-	-	-	-	-	-	-	-	-
岡山県	18	7,195	-	-	-	-	-	-	-	-	-	18	7,195
広島県	9	3,597	-	-	-	-	-	-	-	-	-	9	3,597
山口県	18	7,195	-	-	-	-	-	-	-	-	-	18	7,195
徳島県	1	*	-	-	-	-	-	-	-	-	-	1	*
香川県	2	*	-	-	-	-	-	-	-	-	-	2	*
愛媛県	6	2,398	-	-	1	*	-	-	-	-	-	6	2,398
高知県	3	1,199	-	-	-	-	-	-	-	-	-	3	1,199
福岡県	3	1,199	-	-	-	-	1	*	-	-	-	2	*
佐賀県	1	*	-	-	-	-	-	-	-	-	-	1	*
長門県	2	*	-	-	1	*	1	*	-	-	-	1	*
熊本県	2	*	-	-	-	-	2	*	-	-	-	-	-
大分県	2	*	-	-	-	-	2	*	-	-	-	-	-
宮崎県	-	-	-	-	-	-	-	-	-	-	-	-	-
鹿児島県	-	-	-	-	-	-	-	-	-	-	-	-	-
鹿儿岛県	4	1,599	-	-	-	-	3	1,199	-	-	-	1	*

第12表 国民年金 都道府県別一時金状況

都道府県別	死亡一時金		特別一時金	
	件数	金額	件数	金額
		千円		千円
令和元年				
6月	1,687	243,079	7	711
7月	1,578	228,474	9	1,416
8月	1,771	256,140	11	2,041
9月	1,435	208,865	11	1,736
10月	1,613	235,894	9	740
11月	1,356	195,268	6	683
北海道	52	6,974	-	-
青森	16	2,695	-	-
岩手	24	3,473	-	-
宮城	26	3,520	-	-
秋田	19	2,797	-	-
山形	11	1,445	-	-
福島	30	3,942	-	-
茨城	45	6,925	-	-
栃木	29	4,689	-	-
群馬	43	5,836	-	-
埼玉県	83	11,661	-	-
千葉県	75	11,751	-	-
東京都	111	16,339	1	*
神奈川県	96	13,530	-	-
	26	4,129	3	342
富山県	11	1,604	-	-
石川県	11	1,370	-	-
福井県	8	1,119	-	-
山梨県	10	1,500	-	-
長野県	25	3,775	-	-
岐阜県	24	3,205	-	-
静岡県	54	7,164	-	-
愛知県	66	8,779	-	-
三重県	16	2,796	-	-
滋賀県	15	2,126	-	-
京都府	8	1,335	-	-
大阪府	75	10,868	-	-
兵庫県	37	5,107	-	-
奈良県	16	2,254	-	-
和歌山県	13	1,827	-	-
鳥取県	10	1,525	-	-
島根県	12	1,524	1	*
岡山県	15	2,050	-	-
広島県	44	6,381	-	-
山口県	19	3,089	-	-
徳島県	2	*	1	*
香川県	7	990	-	-
愛媛県	11	1,795	-	-
高知県	6	945	-	-
福岡県	49	7,056	-	-
佐賀県	12	1,890	-	-
長崎県	13	1,835	-	-
熊本県	20	2,884	-	-
大宮	12	1,557	-	-
	15	2,251	-	-
鹿嶋	20	2,701	-	-
沖繩	14	1,980	-	-
その他	-	-	-	-

注. 脱退一時金の件数は 67 件、金額は 8,118 千円である。

## (参考) 厚生年金保険 (被用者年金一元化後) の状況

この統計は、平成27年10月の被用者年金一元化により新たに厚生年金保険の適用対象となった、国家公務員共済組合、地方公務員共済組合及び日本私立学校振興・共済事業団 (以下「共済組合等」という。) の情報を含めた統計である。

ただし、給付状況については、共済組合等で共済年金として受給権の発生した分の情報を含まない。

### 1. 適用状況

#### (1) 適用状況

[令和元年11月末現在]

	事業所数	被保険者数(人)	標準報酬月額 の平均 (円)
厚生年金保険 計	2,423,853	45,053,796	324,069
男子	・	27,719,660	364,993
女子	・	17,334,136	258,625
国民年金	・	22,659,435	・
合計	・	67,713,231	・

- 注1. 事業所数について、第1号厚生年金被保険者の属する事業所は、一定の目的のもとに継続的に事業を行う場所であって、必ずしも同一区画の場所を指しているわけではなく、例えば本店と支店といった複数区画の事業所でも、一括して厚生年金保険が適用されている場合は、1事業所としている。また、第2号厚生年金被保険者の属する事業所は各共済組合支部数、第3号厚生年金被保険者の属する事業所は支部数等、第4号厚生年金被保険者の属する事業所は学校数を計上している。
2. 第1号厚生年金被保険者のうち、坑内員及び船員は全員男子とみなした。
3. 国民年金に計上している被保険者種別は、国民年金第1号被保険者 (任意加入被保険者を含む)、国民年金第3号被保険者である。

#### (2) 賞与支払状況

[令和元年11月末現在]

	事業所数	被保険者数(人)	標準賞与額 の平均 (円)
厚生年金保険 計	39,652	697,009	336,877
男子	・	469,204	380,060
女子	・	227,805	247,934

- 注1. 事業所数について、第1号厚生年金被保険者の属する事業所は、一定の目的のもとに継続的に事業を行う場所であって、必ずしも同一区画の場所を指しているわけではなく、例えば本店と支店といった複数区画の事業所でも、一括して厚生年金保険が適用されている場合は、1事業所としている。また、第2号厚生年金被保険者の属する事業所は各共済組合支部数、第3号厚生年金被保険者の属する事業所は支部数等、第4号厚生年金被保険者の属する事業所は学校数を計上している。
2. 第1号厚生年金被保険者のうち、坑内員及び船員は全員男子とみなした。

## 2. 受給者状況

### (1) 受給者数

令和元年11月末現在

(単位：人)

	総数	老齢給付		障害年金	遺族給付	
		老齢年金	通算老齢年金・25年未満		遺族年金	通算遺族年金
厚生年金保険 計	35,923,889	15,797,174	14,034,704	456,660	5,614,671	20,680
旧共済組合を除く	35,553,871	15,577,320	13,966,621	453,876	5,535,898	20,156
旧法	942,251	335,088	258,044	32,534	296,864	19,721
新法	34,590,620	15,234,724	13,707,467	420,302	5,228,127	・
船員保険(旧法)	21,000	7,508	1,110	1,040	10,907	435
旧共済組合 計	370,018	219,854	68,083	2,784	78,773	524
旧法	104,341	76,455	2,470	1,102	23,790	524
新法	265,677	143,399	65,613	1,682	54,983	・

- 注1. 新法老齢厚生年金のうち、旧法の老齢年金に相当するものは「老齢年金」に、それ以外のものは「通算老齢年金・25年未満」に計上している。旧共済組合の新法退職共済年金についても同様。
- 注2. 新法老齢厚生年金の「老齢年金」、「通算老齢年金・25年未満」において、平成27年10月以降に受給権の発生した者については、年金分割によるみなし期間を含んだ被保険者期間にて判定している。
- 注3. 「旧共済組合」は、厚生年金保険に統合された時点で旧J R共済、旧N T T共済、旧J T共済又は旧農林共済の受給権が発生していた受給者を計上している。

### (2) 年金総額

令和元年11月末現在

(単位：百万円)

	総数	老齢給付		障害年金	遺族給付	
		老齢年金	通算老齢年金・25年未満		遺族年金	通算遺族年金
厚生年金保険 計	26,877,788	18,470,241	2,465,555	320,228	5,616,166	5,597
旧共済組合を除く	26,440,564	18,142,040	2,450,054	317,608	5,525,389	5,472
旧法	984,124	536,517	97,081	38,142	307,025	5,359
新法	25,414,102	17,583,817	2,352,591	277,263	5,200,433	・
(別掲)基礎年金	17,833,960	9,743,334	7,777,910	244,674	68,043	・
船員保険(旧法)	42,337	21,706	383	2,203	17,932	114
旧共済組合 計	437,224	328,201	15,501	2,620	90,777	125
旧法	193,405	162,718	1,172	1,583	27,808	125
新法	243,820	165,484	14,329	1,038	62,969	・
(別掲)基礎年金	152,717	105,822	45,725	1,166	4	・

- 注1. 新法老齢厚生年金のうち、旧法の老齢年金に相当するものは「老齢年金」に、それ以外のものは「通算老齢年金・25年未満」に計上している。旧共済組合の新法退職共済年金についても同様。
- 注2. 新法老齢厚生年金の「老齢年金」、「通算老齢年金・25年未満」において、平成27年10月以降に受給権の発生した者については、年金分割によるみなし期間を含んだ被保険者期間にて判定している。
- 注3. 平成27年9月以前に受給権の発生した、昭和16年4月2日以降生まれの特別支給の老齢厚生年金受給者のうち、老齢基礎年金を全額繰り上げた者については、その者の当該年金の年金総額に定額部分の停止額を含まない。
- 注4. 「旧共済組合」は、厚生年金保険に統合された時点で旧J R共済、旧N T T共済、旧J T共済又は旧農林共済の受給権が発生していた受給者の当該年金の年金総額を計上している。

### (3) 平均年金月額

令和元年11月末現在

(単位：円)

	総数	老齢給付		障害年金	遺族給付	
		老齢年金	通算老齢年金・25年未満		遺族年金	通算遺族年金
厚生年金保険 計	104,073	149,391	61,094	103,298	84,365	22,553
旧共済組合を除く	103,773	149,177	61,026	103,237	84,199	22,625
旧法	87,037	133,427	31,352	97,699	86,186	22,644
新法	104,190	149,478	61,587	103,484	83,976	・
船員保険(旧法)	168,004	240,926	28,724	176,508	137,004	21,757
旧共済組合 計	132,863	164,512	74,940	113,322	96,036	19,811
旧法	154,465	177,357	39,538	119,671	97,407	19,811
新法	124,379	157,664	76,273	109,162	95,443	・

- 注1. 新法老齢厚生年金のうち、旧法の老齢年金に相当するものは「老齢年金」に、それ以外のものは「通算老齢年金・25年未満」に計上している。旧共済組合の新法退職共済年金についても同様。
- 注2. 新法老齢厚生年金の「老齢年金」、「通算老齢年金・25年未満」において、平成27年10月以降に受給権の発生した者については、年金分割によるみなし期間を含んだ被保険者期間にて判定している。
- 注3. 平均年金月額には基礎年金月額を含む。

### 3. 受給権者状況

#### (1) 受給権者数

令和元年11月末現在

(単位：人)

	総数	老齢給付		障害年金	遺族給付	
		老齢年金	通算老齢年金・25年未満		遺族年金	通算遺族年金
厚生年金保険 計	37,934,335	16,451,609	14,840,666	649,420	5,965,687	26,953
旧共済組合を除く	37,548,042	16,229,160	14,767,076	644,624	5,880,803	26,379
旧法	1,007,412	335,553	259,313	56,978	329,728	25,840
新法	36,519,118	15,886,086	14,506,651	586,432	5,539,949	・
船員保険(旧法)	21,512	7,521	1,112	1,214	11,126	539
旧共済組合 計	386,293	222,449	73,590	4,796	84,884	574
旧法	106,740	76,578	2,474	1,539	25,575	574
新法	279,553	145,871	71,116	3,257	59,309	・

- 注1. 新法老齢厚生年金のうち、旧法の老齢年金に相当するものは「老齢年金」に、それ以外のものは「通算老齢年金・25年未満」に計上している。旧共済組合の新法退職共済年金についても同様。
- 注2. 新法老齢厚生年金の「老齢年金」、「通算老齢年金・25年未満」において、平成27年10月以降に受給権の発生した者については、年金分割によるみなし期間を含んだ被保険者期間にて判定している。
- 注3. 「旧共済組合」は、厚生年金保険に統合された時点で旧J R共済、旧N T T共済、旧J T共済又は旧農林共済の受給権が発生していた受給権者を計上している。

#### (2) 年金総額

令和元年11月末現在

(単位：百万円)

	総数	老齢給付		障害年金	遺族給付	
		老齢年金	通算老齢年金・25年未満		遺族年金	通算遺族年金
厚生年金保険 計	27,936,807	19,070,828	2,607,526	475,647	5,775,569	7,238
旧共済組合を除く	27,490,883	18,740,790	2,590,993	471,425	5,680,573	7,102
旧法	1,044,433	537,281	97,399	64,518	338,272	6,962
新法	26,403,583	18,181,773	2,493,211	404,450	5,324,150	・
(別掲)基礎年金	18,431,246	9,932,227	8,102,110	284,112	112,797	・
船員保険(旧法)	42,867	21,736	383	2,457	18,151	140
旧共済組合 計	445,924	330,038	16,533	4,221	94,996	136
旧法	195,844	162,909	1,174	2,104	29,521	136
新法	250,080	167,129	15,359	2,117	65,475	・
(別掲)基礎年金	158,234	107,427	49,179	1,624	4	・

- 注1. 新法老齢厚生年金のうち、旧法の老齢年金に相当するものは「老齢年金」に、それ以外のものは「通算老齢年金・25年未満」に計上している。旧共済組合の新法退職共済年金についても同様。
- 注2. 新法老齢厚生年金の「老齢年金」、「通算老齢年金・25年未満」において、平成27年10月以降に受給権の発生した者については、年金分割によるみなし期間を含んだ被保険者期間にて判定している。
- 注3. 平成27年9月以前に受給権の発生した、昭和16年4月2日以降生まれの特別支給の老齢厚生年金受給権者のうち、老齢基礎年金を全額繰り上げた者については、その者の当該年金の年金総額に定額部分の停止額を含まない。
- 注4. 「旧共済組合」は、厚生年金保険に統合された時点で旧J R共済、旧N T T共済、旧J T共済又は旧農林共済の受給権が発生していた受給権者の当該年金の年金総額を計上している。

#### (3) 平均年金月額

令和元年11月末現在

(単位：円)

	総数	老齢給付		障害年金	遺族給付	
		老齢年金	通算老齢年金・25年未満		遺族年金	通算遺族年金
厚生年金保険 計	102,208	147,455	60,413	97,700	82,253	22,378
旧共済組合を除く	101,919	147,230	60,343	97,672	82,094	22,435
旧法	86,396	133,432	31,300	94,361	85,493	22,452
新法	102,309	147,477	60,865	97,846	81,784	・
船員保険(旧法)	166,058	240,835	28,699	168,687	135,950	21,586
旧共済組合 計	130,332	163,882	74,412	101,563	93,264	19,786
旧法	152,898	177,280	39,551	113,927	96,191	19,786
新法	121,716	156,849	75,625	95,721	92,002	・

- 注1. 新法老齢厚生年金のうち、旧法の老齢年金に相当するものは「老齢年金」に、それ以外のものは「通算老齢年金・25年未満」に計上している。旧共済組合の新法退職共済年金についても同様。
- 注2. 新法老齢厚生年金の「老齢年金」、「通算老齢年金・25年未満」において、平成27年10月以降に受給権の発生した者については、年金分割によるみなし期間を含んだ被保険者期間にて判定している。
- 注3. 平均年金月額には基礎年金月額を含む。

#### 4. 障害等級別障害年金受給（権）者状況

令和元年11月末現在

	受給権者				受給者			
	件数	年金総額	(別掲) 基礎年金	平均年金月額	件数	年金総額	(別掲) 基礎年金	平均年金月額
	人	百万円	百万円	円	人	百万円	百万円	円
厚生年金保険 計	649,420	475,647	285,736	97,700	456,660	320,228	245,840	103,298
職務／公務上を除く計	648,532	473,802	285,665	97,588	455,855	318,447	245,780	103,144
1級	80,079	74,887	71,918	152,770	73,463	69,115	66,104	153,387
2級	286,603	192,467	212,856	117,853	237,242	151,415	178,867	116,014
3級	281,850	206,449	・	61,040	145,150	97,917	・	56,216
職務／公務上	888	1,844	70	179,659	805	1,781	60	190,587

注1. 平均年金月額には、基礎年金月額を含む。

2. 計には、障害等級が不詳の者を含む。

(参考) 年金生活者支援給付金の状況 (令和元年11月)

第1表 年金生活者支援給付金件数及び給付金総額

(単位：件、百万円)

	件数	給付金総額 (月額)
総数	7,223,562	29,841
老齢年金生活者支援給付金	4,415,983	17,500
補足的老齢年金生活者支援給付金	877,714	1,859
障害年金生活者支援給付金	1,857,473	10,126
遺族年金生活者支援給付金	72,392	355

注. 当該月において認定されている件数及び給付金総額 (月額) である。

(参考) 年金生活者支援給付金の状況 (令和元年11月)

第2表 年金生活者支援給付金平均給付金額 (月額)

(単位:円)

	平均給付金額 (月額)
老齢年金生活者支援給付金	3,963
補足的老齢年金生活者支援給付金	2,118
障害年金生活者支援給付金	5,451
遺族年金生活者支援給付金	4,910

注. 当該月における平均給付金額 (月額) である。