

港湾統計（月報）

令和元年（2019年）

6月分

国土交通省

目

次

港湾統計月報（令和元年（2019年）6月分）の概要	1
第1表 総括表	10
第2表 入港船舶表	13
第3表 海上出入貨物表	32
第4表 車種別自動車航送車両台数表	50
第5表 コンテナ個数表	56

港湾統計月報（令和元年（2019年）6月分）の概要

1. 調査概要

（1）調査目的

港湾の実態を明らかにし、港湾の開発、利用及び管理に資することを目的とする。

（2）調査事項

入港船舶及び海上出入貨物

（3）調査港湾

港湾調査規則（昭和26年運輸省令第13号）の別表（第3条関係）に掲げる甲種港湾（161港）を対象

（4）調査期間

令和元年（2019年）6月1日から同年6月30日までの1箇月間

2. 集計表利用上の留意点

（1）入港船舶

調査船舶は、積載貨物、乗客の有無にかかわらず総トン数5トン以上の入港船舶（調査水域に入った船舶）とし、端船その他ろかいのみをもって運転し、又は主としてろかいをもって運転する船舶については、調査対象外とした。また、調査時点は、調査船舶が、調査港湾の調査水域に入り最初の港湾施設（港湾法第2条第6項の認定を受けた港湾施設を含む。以下同じ。）に到着したときとした。

（注）1. 廃船の目的であっても自力で入港したものは、入港船舶とした（用途はその他とした。）。

また、他力で曳航又は上積みされて入港した廃船は、入港船舶としない（ただし、（2）海上出入貨物の貨物の調査対象とした。）。

2. 廃船を曳航してきた船舶は、総トン数が5トン以上であれば調査対象とした。

3. プッシャーバージが入港した場合は、プッシャー（押船）とバージ（台船）を併せて1隻とした。

この総トン数は、一体型プッシャーバージについては、プッシャーとバージの総トン数を併せた総トン数とし、一体型プッシャーバージ以外のプッシャーバージについては、プッシャーのみの総トン数とした。

4. 港湾法第2条第6項……前項第1号から第11号までに掲げる施設（水域施設、外かく施設等）で、港湾区域及び臨港地区内にないものについても、国土交通大臣が港湾管理者の申請によって認定したものは、港湾施設とみなす。

(2) 海上出入貨物

(ア) 調査貨物

調査貨物は、船舶及びはしけ等によって調査港湾貨物の港湾区域に出入した貨物とし、次に掲げる貨物については、調査対象外とした。また、調査時点は、出入貨物が港湾施設（水面貯木場を含む。）において荷役されたときとした。

- ① 郵便物、旅客携帯品（手荷物）、船舶から排出されるごみ等
 - ② 調査港湾内において浚渫された土砂
 - ③ 工事用資材（他の港湾又は調査水域の外（海上）から運搬され、調査水域内の建設現場に投棄されるもの）
 - ④ 自動車航送船に積載された自動車の積載貨物
- (注) 1. 調査貨物には、他力で曳航又は上積みされて入港した廃船、調査港湾において建造されて他力で出港した新造船を含む。
2. 調査貨物には、自動車航送船によって輸送する一般の貨物及び商品としての車両（自動車及び自転車、以下同じ。）を含む。
3. 船舶自身が運航上必要とする船舶用品は、燃料、食糧、その他消耗品等であり、調査貨物の各品種に組入れた。

(イ) 貨物の数量

- ① 貨物の数量は、原則として「フレート・トン」によるが、容積は1. 133立方メートル（40立方フィート）、重量は1,000キログラムを1トンとし、容積と重量のうちいずれか大きい数値とした（小数点以下第1位を四捨五入。）。ただし、商慣習に従っている貨物は、その慣習に従った。
 - ② 貨物の数量のうち自動車航送船で運送するバス、トラック、乗用車等（二輪自動車及び自転車を除く。）は、車種別にフレート・トンに換算した（例えば、バス(特大)は75フレート・トン/台、乗用車(普通/小型)は10フレート・トン/台）。
 - ③ 商品として運送する車両は、車種別にフレート・トンに換算した。
 - ④ コンテナの数量は、「中分類（82品種）」で分類し、その品種ごとにフレート・トンに換算した。ただし、コンテナ自体の質量は含めない。
- (注) 1. 空コンテナを回送した場合は、数量には計上しない。
2. 商品として輸送された空コンテナは、「輸送用容器」とし、フレート・トンによる。
- ⑤ シャーシの数量は、「中分類（82品種）」で分類し、その品種ごとにフレート・トンに換算した。ただし、シャーシ自体の質量は含めない。
- (注) 1. 空シャーシの回送は、空シャーシ自体を貨物とみなし、トラクター付きの場合は「完成自動車」、それ以外は「その他輸送機械」とした。
2. 商品として輸送したシャーシ又は空シャーシ(トラクター付き)のトン数は、トラック及びトラック・トレーラーの車種区分の中から最も近い形態によりフレート・トンに換算した。

(ウ) コンテナの個数

貨物を輸送するために用いられたコンテナ及び回送中の空コンテナの個数とし、TEUに換算した。ただし、商品としてのコンテナは含めない。なお、数値は単位未満で四捨五入してあるので、計と内数の足し上げは必ずしも一致していない。

コンテナ個数のTEU換算率については以下のとおり。

コンテナの長さ	区分	TEU
9フィート未満	8フィート	0.4
9フィート以上11フィート未満	10フィート	0.5
11フィート以上20フィート未満	12フィート	0.6
20フィート以上24フィート未満	20フィート	1.0
24フィート以上35フィート未満	24フィート	1.2
35フィート以上40フィート未満	35フィート	1.75
40フィート以上45フィート未満	40フィート	2.0
45フィート以上	45フィート	2.25

3. 用語

(1) 「商船」とは、客船、貨客船、貨物船（各種専用船及びコンテナ船、RORO船を含む。）及び油送船（タンカー）をいう。

(2) 「自動車航送船（フェリー）」とは、一般旅客定期航路事業として、自動車航送を行う船舶をいう。なお、旧海上運送法において自動車航送貨物定期航路事業として運航され、現行海上運送法において、人の運送をする貨物定期航路事業として運航されている自動車航送船を含む。

(3) 「漁船」とは、次のそれぞれに該当する船舶をいう。

- ① もっぱら漁業に従事する船舶
- ② 漁業に従事する船舶で漁獲物の保蔵又は製造の設備を有するもの
- ③ もっぱら漁場から漁獲物又はその製品を運搬する船舶
- ④ もっぱら漁場に関する試験、調査、指導若しくは練習に従事する船舶又は漁業の取締に従事する船舶であって漁ろう設備を有するもの

(4) 「避難船」とは、船種及び国籍を問わず次の理由によって避難した船舶をいう。

- ① 荒天のため出戻った場合
- ② 荒天を避けるため、予定を変更して寄港した場合
- ③ 海難事故のため、自力又は他力によって入港した場合
- ④ 荒天のため、炭水を消費してその補給のため入港した場合

(5) 「その他」とは、上記以外の船舶をいう（引船、官庁船、軍用船、修理船、工船用船舶等）。

(注) 1. 漁船の登録を受けた船舶であっても、漁獲物以外の物品を運搬する場合又は漁場から市場までの運搬以外の漁獲物を運搬する場合は、その船舶は海上運送を行ったものとし、用途は商船とする。

また、外国漁船（日本船舶以外の船舶）が漁獲物等を貿易のため、調査港湾に運搬した場合も、商船とする。

(注) 2. 入港船舶については、「漁船」、「避難船」、「その他」を、便宜上内航として集計した。

(6) 「外国貿易貨物（外貨）」とは、調査港湾と外国の港湾との間で直接取引のあった出入貨物のことをいう。したがって、調査港湾で一旦陸揚げ（「外貨貨物」の輸入）されそれを内航船舶によって国内の他の港湾で船卸する場合は内貨貨物の移出、調査港湾の入港前に他の国内の港湾で内航船舶によって船積みされた貨物で、調査港湾において通関手続きを行う予定のものは、内国貿易貨物の移入とした（一般にいう二次輸送（外貨であったもの及び将来外貨となる予定の貨物）を指す。）。

(7) 「内国貿易貨物」とは、外国貿易貨物以外のものをいう。

(注) 内国貿易貨物には、①外航船舶に積込む船舶用品、②外航船舶として入港し、内航船舶に資格が変更された場合の積載貨物、③外航船舶によって輸送される内国貿易貨物を含む。

(8) 「コンテナ（コンテナ貨物）」とは、港湾において船卸し又は船積みされる時点の貨物がコンテナに収容されているものをいう。また、「空コンテナ」とは、貨物を収容していないコンテナをいう。

(9) 「シャーシ（シャーシ貨物）」とは、港湾において船卸し又は船積みされる時点の貨物がシャーシ（貨物を運ぶための台車）に積載されたものをいう。また、「オンシャーシ（オンシャーシ貨物）」とは、シャーシにコンテナを積載したものをいう。さらに、「空シャーシ」とは、貨物を積載していないシャーシをいう。

4. 港湾統計月報（令和元年（2019年）6月分）の概況

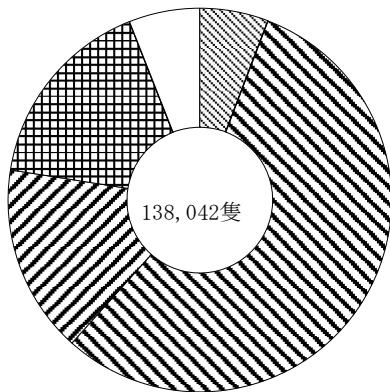
(1) 入港船舶

令和元年（2019年）6月の入港船舶の隻数及び総トン数の合計は、138,042隻（前年同月比 3.2%減）、287,613千総トン（1.0%減）であった。これを船舶区分別にみると、外航は、8,014隻（3.1%減）、171,049千総トン（0.5%減）、内航は、98,995隻（2.0%減）、112,287千総トン（1.5%減）であった。

（単位：隻・総トン・%）

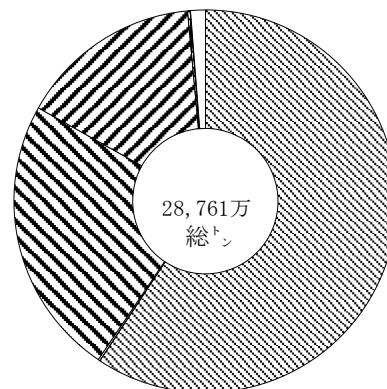
船舶区分		隻数	前年同月比	総トン数	前年同月比
外航	商船	7,973	97.0	170,548,676	99.6
	自動車航送船	41	73.2	500,733	74.6
	計	8,014	96.9	171,049,409	99.5
内航	商船	77,024	97.6	68,028,060	98.0
	自動車航送船	21,971	99.1	44,258,774	99.3
	計	98,995	98.0	112,286,834	98.5
漁船		22,736	92.3	617,517	85.3
避難船		68	130.8	73,105	133.2
その他		8,229	96.1	3,586,401	92.2
合計		138,042	96.8	287,613,266	99.0

入港船舶隻数構成比



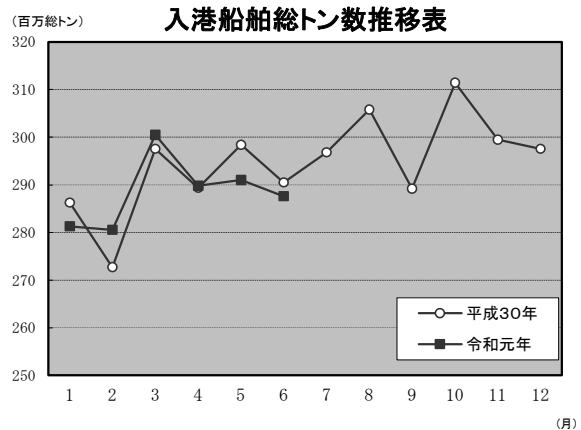
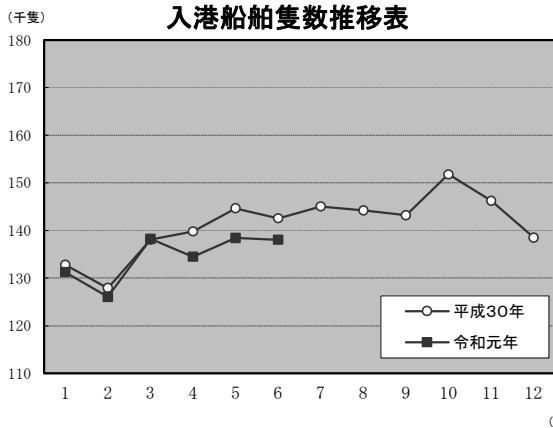
- 外航商船 5.8%
- 外航自航 0.0%
- 内航商船 55.8%
- 内航自航 15.9%
- 漁船 16.5%
- 避難船 0.0%
- その他 6.0%

入港船舶総トン数構成比



- 外航商船 59.3%
- 外航自航 0.2%
- 内航商船 23.7%
- 内航自航 15.4%
- 漁船 0.2%
- 避難船 0.0%
- その他 1.2%

※構成比は小数点以下第2位を四捨五入しているため、合計しても必ずしも100とはならない。



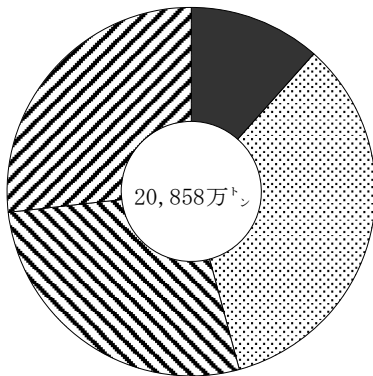
(2) 海上出入貨物

令和元年（2019年）6月の海上出入貨物の合計は、208,582千トン（2.2%減）であった。
 このうち、外国貿易貨物は、95,515千トン（輸出 24,152千トン、輸入 71,363千トン、2.4%減）、
 内国貿易貨物は、113,067千トン（移出 57,196千トン、移入 55,871千トン、2.0%減）であった。

（単位：千トン・%）

貿易状態	計		輸出又は移出		輸入又は移入	
		前年同月比		前年同月比		前年同月比
外国貿易貨物	95,515	97.6	24,152	96.8	71,363	97.8
（内 コンテナ）	(22,374)	(97.7)	(9,022)	(92.3)	(13,352)	(101.8)
（内 シャーシ）	(97)	(94.6)	(44)	(88.3)	(53)	(100.6)
（内 自動車航送船）	(39)	(68.2)	(20)	(69.7)	(20)	(66.8)
内国貿易貨物	113,067	98.0	57,196	98.1	55,871	98.0
（内 コンテナ）	(2,553)	(100.6)	(1,350)	(105.5)	(1,203)	(95.6)
（内 シャーシ）	(6,486)	(93.9)	(3,248)	(93.9)	(3,239)	(94.0)
（内 自動車航送船）	(35,693)	(99.1)	(17,716)	(98.8)	(17,976)	(99.3)
合計	208,582	97.8	81,348	97.7	127,234	97.9

海上出入貨物構成比

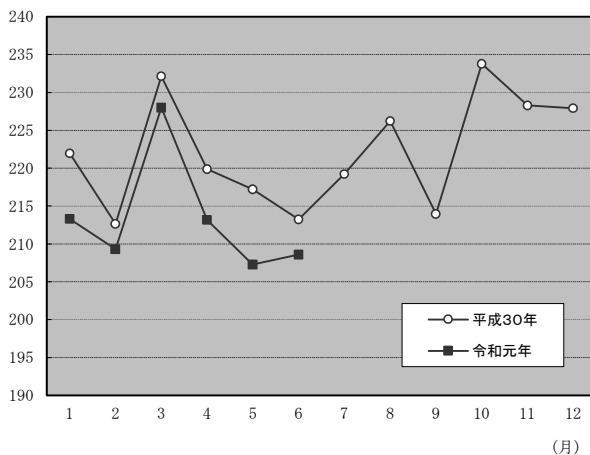


- 外国貿易貨物（輸出） 11.6%
- ▨ 外国貿易貨物（輸入） 34.2%
- ▩ 内国貿易貨物（移出） 27.4%
- ▧ 内国貿易貨物（移入） 26.8%

※構成比は小数点以下第2位を四捨五入しているため、合計しても必ずしも100とはならない。

（百万トン）

海上出入貨物推移表



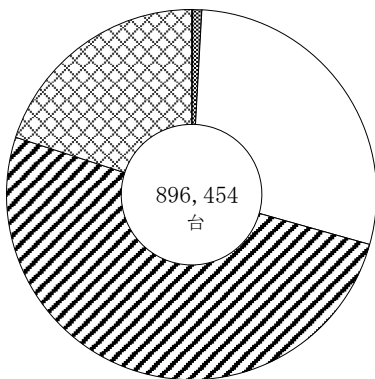
(3) 自動車航送台数

令和元年（2019年）6月の自動車航送台数の合計は、896,454台（0.4%増）であった。
 このうち、外国貿易貨物は、861台（輸出 436台、輸入 425台、29.8%減）、
 内国貿易貨物は、895,593台（移出 444,563台、移入 451,030台、0.4%増）であった。

(単位：台・%)

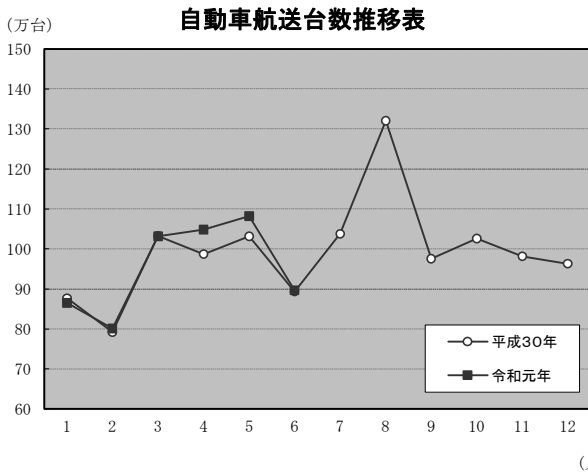
貿易状態	車種	計		輸出又は移出		輸入又は移入	
			前年同月比		前年同月比		前年同月比
外国貿易貨物	バス	0	-	0	-	0	-
	トラック	768	67.7	385	69.0	383	66.4
	乗用車	93	102.2	51	110.9	42	93.3
	その他	0	-	0	-	0	-
	計	861	70.2	436	72.2	425	68.3
内国貿易貨物	バス	7,138	100.5	3,552	100.9	3,586	100.1
	トラック	254,922	95.5	127,140	95.7	127,782	95.3
	乗用車	454,433	103.9	225,250	103.6	229,183	104.3
	その他	179,100	99.1	88,621	98.7	90,479	99.4
	計	895,593	100.4	444,563	100.2	451,030	100.6
合計		896,454	100.4	444,999	100.2	451,455	100.5

自動車航送台数構成比



外貿バス	-
外貿トラック	0.1%
外貿乗用車	0.0%
外貿その他	-
内貿バス	0.8%
内貿トラック	28.4%
内貿乗用車	50.7%
内貿その他	20.0%

※構成比は小数点以下第2位を四捨五入しているため、合計しても必ずしも100とはならない。



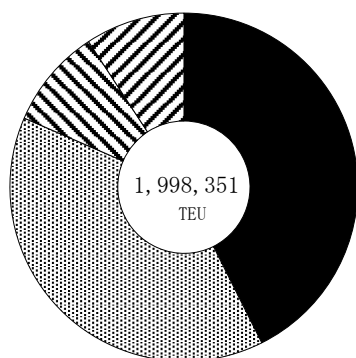
(4) コンテナ個数

令和元年（2019年）6月のコンテナ個数の合計は、1,998,351TEU（1.5%増）であった。
 このうち、外国貿易貨物は、1,628,844TEU（輸出 851,492TEU、輸入 777,352TEU、2.4%増）、
 内国貿易貨物は、369,507TEU（移出 184,863TEU、移入 184,644TEU、2.5%減）であった。

（単位：TEU・%）

貿易状態	計		輸出又は移出		輸入又は移入	
		前年同月比		前年同月比		前年同月比
外国貿易貨物	1,628,844	102.4	851,492	103.7	777,352	101.0
内国貿易貨物	369,507	97.5	184,863	97.9	184,644	97.2
合計	1,998,351	101.5	1,036,355	102.6	961,996	100.2

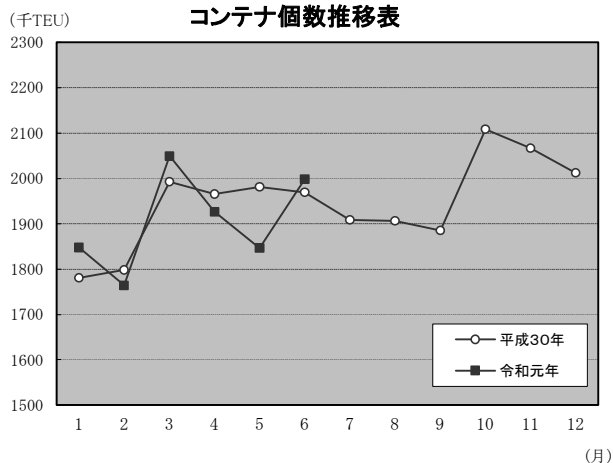
コンテナ個数構成比



- 外国貿易貨物（輸出） 42.6%
- ▨ 外国貿易貨物（輸入） 38.9%
- ▤ 内国貿易貨物（移出） 9.3%
- ▥ 内国貿易貨物（移入） 9.2%

※構成比は小数点以下第2位を四捨五入しているため、合計しても必ずしも100とはならない。

コンテナ個数推移表



(5) 港湾取扱貨物量 (上位20港)

(令和元年(2019年)6月分)

(単位:トン、%)

順位	港湾名	都道府県	貨物量	前月比	前年同月比
1	名古屋	愛知県	16,054,879	112.8	100.4
2	千葉	千葉県	10,154,648	98.9	86.1
3	横浜	神奈川県	8,833,353	95.9	89.8
4	苫小牧	北海道	8,811,950	104.7	106.2
5	北九州	福岡県	7,963,702	99.1	96.3
6	神戸	兵庫県	7,672,415	99.9	96.3
7	東京	東京都	7,513,819	109.4	96.8
8	川崎	神奈川県	7,011,678	117.0	116.0
9	大阪	大阪府	6,683,568	94.8	97.0
10	水島	岡山県	6,648,270	102.8	85.3
11	大分	大分県	5,734,100	103.7	119.6
12	堺泉北	大阪府	5,393,369	106.1	98.1
13	鹿島	茨城県	5,116,317	96.2	130.5
14	木更津	千葉県	4,793,192	99.9	92.8
15	四日市	三重県	4,577,429	97.8	102.7
16	徳山下松	山口県	3,854,845	97.4	100.4
17	喜入	鹿児島県	3,699,923	72.9	86.7
18	和歌山下津	和歌山県	3,333,890	100.3	131.3
19	福山	広島県	3,253,862	88.4	89.9
20	仙台塩釜	宮城県	3,088,324	86.4	85.2

第1表

総括表

第1表

総

暦年	入港船舶											
	合計				外航				内航			
	隻数	指数	総トン数	指数	隻数	指数	総トン数	指数	隻数	指数	総トン数	指数
H27(2015)	1,782	100	3,362,419	100	103	100	1,971,230	100	1,679	100	1,391,189	100
(月平均)	148	(100)	280,202	(100)	(9)	(100)	(164,269)	(100)	(140)	(100)	(115,932)	(100)
H26(2014)	1,809	102	3,311,290	98	105	102	1,931,985	98	1,704	101	1,379,305	99
27(2015)	1,782	100	3,362,419	100	103	100	1,971,230	100	1,679	100	1,391,189	100
28(2016)	1,745	98	3,443,376	102	103	100	2,048,646	104	1,642	98	1,394,730	100
29(2017)	1,715	96	3,493,179	104	101	99	2,089,395	106	1,613	96	1,403,784	101
30(2018)	1,681	94	3,517,408	105	100	97	2,111,709	107	1,581	94	1,405,699	101
(前年比)	(98)		(101)		(98)		(101)		(98)		(100)	
H30(2018).6	143	96	290,503	104	8	97	171,826	105	134	96	118,677	102
7	145	98	296,827	106	8	95	175,604	107	137	98	121,223	105
8	144	97	305,803	109	8	97	186,849	114	136	97	118,954	103
9	143	96	289,161	103	8	92	171,185	104	135	97	117,976	102
10	152	102	311,408	111	9	102	187,389	114	143	102	124,019	107
11	146	98	299,475	107	8	98	175,313	107	138	99	124,163	107
12	138	93	297,530	106	8	96	173,701	106	130	93	123,829	107
H31(2019).1	131	88	281,260	100	8	92	166,205	101	123	88	115,056	99
2	126	85	280,560	100	8	88	166,507	101	119	85	114,053	98
3	138	93	300,479	107	8	98	177,513	108	130	93	122,966	106
4	134	91	289,779	103	8	94	172,511	105	126	90	117,269	101
R元(2019).5	138	93	291,010	104	8	92	173,727	106	131	93	117,284	101
6	138	93	287,613	103	8	94	171,049	104	130	93	116,564	101

括 表

指数：平成27年＝100
単位：千隻、千総トン、千トン

暦年	海 上 出 入 貨 物										調査 対象 港湾数
	合 計	外 国 貿 易 貨 物				内 国 貿 易 貨 物					
		指数	輸出	指数	輸入	指数	移出	指数	移入	指数	
H27(2015)	2,665,061	100	293,490	100	959,060	100	712,728	100	699,784	100	161
(月平均)	222,088	(100)	(24,457)	(100)	(79,922)	(100)	(59,394)	(100)	(58,315)	(100)	-
H26(2014)	2,723,848	102	287,140	98	988,773	103	732,228	103	715,707	102	160
27(2015)	2,665,061	100	293,490	100	959,060	100	712,728	100	699,784	100	161
28(2016)	2,637,655	99	286,573	98	951,586	99	707,346	99	692,150	99	161
29(2017)	2,676,077	100	289,378	99	960,850	100	721,088	101	704,761	101	161
30(2018)	2,673,215	100	292,424	100	955,292	100	720,548	101	704,952	101	161
(前年比)	(100)		(101)		(99)		(100)		(100)		
H30(2018).6	213,236	96	24,957	102	72,950	91	58,295	98	57,033	98	161
7	219,225	99	23,497	96	77,149	97	60,171	101	58,408	100	161
8	226,241	102	23,915	98	84,718	106	59,309	100	58,299	100	161
9	213,975	96	23,276	95	75,011	94	58,432	98	57,256	98	161
10	233,762	105	25,012	102	80,912	101	64,210	108	63,627	109	161
11	228,286	103	24,673	101	79,898	100	62,243	105	61,472	105	161
12	227,903	103	24,903	102	80,541	101	61,303	103	61,156	105	161
H31(2019).1	213,325	96	20,921	86	81,806	102	56,072	94	54,526	94	161
2	209,306	94	23,543	96	74,535	93	56,274	95	54,954	94	161
3	227,983	103	25,704	105	80,197	100	61,477	104	60,604	104	161
4	213,187	96	24,325	99	74,477	93	57,316	97	57,069	98	161
R元(2019).5	207,303	93	22,074	90	74,318	93	56,251	95	54,660	94	161
6	208,582	94	24,152	99	71,363	89	57,196	96	55,871	96	161

第2表

入港船舶表

[注] 港湾名の頭書は次のとおりである。

- ☆印 国際戦略港湾
- ◎印 国際拠点港湾
- 印 重要港湾
- 無印 地方港湾

(単位：隻・総トン)

都道府県	港湾	船舶区分	合計		外航		内航	
			隻数	総トン数	隻数	総トン数	隻数	総トン数
合計		商船	84,997	238,576,736	7,973	170,548,676	77,024	68,028,060
		自動車航送船	22,012	44,759,507	41	500,733	21,971	44,258,774
		漁船	22,736	617,517	—	—	22,736	617,517
		避難船	68	73,105	—	—	68	73,105
		その他	8,229	3,586,401	—	—	8,229	3,586,401
		計	138,042	287,613,266	8,014	171,049,409	130,028	116,563,857
北海道	○ 稚内	商船	28	27,723	8	1,779	20	25,944
		自動車航送船	171	608,992	0	0	171	608,992
		漁船	273	18,382	—	—	273	18,382
		避難船	0	0	—	—	0	0
		その他	15	5,393	—	—	15	5,393
		計	487	660,490	8	1,779	479	658,711
	○ 紋別	商船	22	24,135	6	12,687	16	11,448
		自動車航送船	0	0	0	0	0	0
		漁船	1,127	28,727	—	—	1,127	28,727
		避難船	0	0	—	—	0	0
		その他	28	16,037	—	—	28	16,037
		計	1,177	68,899	6	12,687	1,171	56,212
	○ 網走	商船	39	35,622	1	17,597	38	18,025
		自動車航送船	0	0	0	0	0	0
		漁船	2,219	48,431	—	—	2,219	48,431
		避難船	0	0	—	—	0	0
		その他	9	5,074	—	—	9	5,074
		計	2,267	89,127	1	17,597	2,266	71,530
	○ 根室	商船	43	30,684	17	1,885	26	28,799
		自動車航送船	0	0	0	0	0	0
		漁船	2,213	71,391	—	—	2,213	71,391
		避難船	0	0	—	—	0	0
		その他	37	3,223	—	—	37	3,223
		計	2,293	105,298	17	1,885	2,276	103,413
○ 釧路	商船	215	1,193,438	36	321,828	179	871,610	
	自動車航送船	0	0	0	0	0	0	
	漁船	349	8,005	—	—	349	8,005	
	避難船	0	0	—	—	0	0	
	その他	25	16,430	—	—	25	16,430	
	計	589	1,217,873	36	321,828	553	896,045	
○ 十勝	商船	60	143,745	10	108,949	50	34,796	
	自動車航送船	0	0	0	0	0	0	
	漁船	45	1,302	—	—	45	1,302	
	避難船	0	0	—	—	0	0	
	その他	6	2,663	—	—	6	2,663	
	計	111	147,710	10	108,949	101	38,761	
◎ 苫小牧	商船	660	4,270,835	76	1,384,948	584	2,885,887	
	自動車航送船	238	2,923,026	0	0	238	2,923,026	
	漁船	203	1,726	—	—	203	1,726	
	避難船	0	0	—	—	0	0	
	その他	25	45,396	—	—	25	45,396	
	計	1,126	7,240,983	76	1,384,948	1,050	5,856,035	
白老	商船	49	32,935	0	0	49	32,935	
	自動車航送船	0	0	0	0	0	0	
	漁船	230	2,340	—	—	230	2,340	
	避難船	0	0	—	—	0	0	
	その他	6	1,654	—	—	6	1,654	
	計	285	36,929	0	0	285	36,929	

(単位：隻・総トン)

都道府県	港湾	船舶区分	合計		外航		内航	
			隻数	総トン数	隻数	総トン数	隻数	総トン数
北海道	◎ 室蘭	商船	225	1,238,949	30	903,749	195	335,200
		自動車航送船	28	196,140	0	0	28	196,140
		漁船	3	24	—	—	3	24
		避難船	11	28,821	—	—	11	28,821
		その他	19	4,739	—	—	19	4,739
		計	286	1,468,673	30	903,749	256	564,924
	○ 函館	商船	255	948,104	15	315,127	240	632,977
		自動車航送船	519	2,601,348	0	0	519	2,601,348
		漁船	222	2,211	—	—	222	2,211
		避難船	3	1,596	—	—	3	1,596
		その他	85	66,966	—	—	85	66,966
		計	1,084	3,620,225	15	315,127	1,069	3,305,098
	○ 小樽	商船	198	174,887	29	91,429	169	83,458
		自動車航送船	55	853,351	0	0	55	853,351
		漁船	38	3,683	—	—	38	3,683
		避難船	0	0	—	—	0	0
		その他	24	14,693	—	—	24	14,693
		計	315	1,046,614	29	91,429	286	955,185
	○ 石狩湾新	商船	107	547,465	21	430,027	86	117,438
		自動車航送船	0	0	0	0	0	0
漁船		0	0	—	—	0	0	
避難船		0	0	—	—	0	0	
その他		15	2,388	—	—	15	2,388	
	計	122	549,853	21	430,027	101	119,826	
○ 留萌	商船	23	91,472	5	46,427	18	45,045	
	自動車航送船	0	0	0	0	0	0	
	漁船	24	360	—	—	24	360	
	避難船	0	0	—	—	0	0	
	その他	2	551	—	—	2	551	
	計	49	92,383	5	46,427	44	45,956	
青森県	○ 青森	商船	136	287,409	7	89,784	129	197,625
		自動車航送船	459	2,481,537	0	0	459	2,481,537
		漁船	0	0	—	—	0	0
		避難船	0	0	—	—	0	0
		その他	17	3,226	—	—	17	3,226
		計	612	2,772,172	7	89,784	605	2,682,388
	尻屋岬	商船	63	156,747	0	0	63	156,747
		自動車航送船	0	0	0	0	0	0
		漁船	0	0	—	—	0	0
		避難船	0	0	—	—	0	0
		その他	0	0	—	—	0	0
		計	63	156,747	0	0	63	156,747
	○ むつ小川原	商船	30	24,046	0	0	30	24,046
		自動車航送船	0	0	0	0	0	0
		漁船	17	323	—	—	17	323
		避難船	0	0	—	—	0	0
		その他	0	0	—	—	0	0
		計	47	24,369	0	0	47	24,369
	○ 八戸	商船	338	1,164,392	43	543,590	295	620,802
		自動車航送船	137	1,133,844	0	0	137	1,133,844
漁船		682	20,901	—	—	682	20,901	
避難船		0	0	—	—	0	0	
その他		18	4,930	—	—	18	4,930	
	計	1,175	2,324,067	43	543,590	1,132	1,780,477	

(単位：隻・総トン)

都道府県	港 湾	船舶区分	合 計		外 航		内 航	
			隻 数	総トン数	隻 数	総トン数	隻 数	総トン数
岩手県	○ 久慈	商船	27	16,346	0	0	27	16,346
		自動車航送船	0	0	0	0	0	0
		漁船	208	2,924	—	—	208	2,924
		避難船	0	0	—	—	0	0
		その他	1	600	—	—	1	600
	計	236	19,870	0	0	236	19,870	
	○ 宮古	商船	211	77,119	6	39,365	205	37,754
		自動車航送船	38	266,190	0	0	38	266,190
		漁船	188	11,200	—	—	188	11,200
		避難船	0	0	—	—	0	0
		その他	7	2,903	—	—	7	2,903
	計	444	357,412	6	39,365	438	318,047	
	○ 釜石	商船	72	233,046	5	175,563	67	57,483
		自動車航送船	0	0	0	0	0	0
		漁船	83	1,328	—	—	83	1,328
		避難船	0	0	—	—	0	0
その他		5	20,620	—	—	5	20,620	
計	160	254,994	5	175,563	155	79,431		
○ 大船渡	商船	54	116,945	4	25,696	50	91,249	
	自動車航送船	0	0	0	0	0	0	
	漁船	489	4,125	—	—	489	4,125	
	避難船	0	0	—	—	0	0	
	その他	10	4,707	—	—	10	4,707	
計	553	125,777	4	25,696	549	100,081		
宮城県	◎ 仙台塩釜	商船	2,333	3,468,900	82	1,117,009	2,251	2,351,891
		自動車航送船	122	566,174	0	0	122	566,174
		漁船	0	0	—	—	0	0
		避難船	0	0	—	—	0	0
		その他	11	11,635	—	—	11	11,635
計	2,466	4,046,709	82	1,117,009	2,384	2,929,700		
秋田県	○ 能代	商船	24	188,022	8	145,803	16	42,219
		自動車航送船	0	0	0	0	0	0
		漁船	1	99	—	—	1	99
		避難船	0	0	—	—	0	0
		その他	24	5,976	—	—	24	5,976
	計	49	194,097	8	145,803	41	48,294	
	○ 船川	商船	14	20,475	1	3,015	13	17,460
		自動車航送船	0	0	0	0	0	0
		漁船	9	900	—	—	9	900
		避難船	0	0	—	—	0	0
		その他	6	3,000	—	—	6	3,000
	計	29	24,375	1	3,015	28	21,360	
○ 秋田	商船	134	514,688	31	320,095	103	194,593	
	自動車航送船	52	947,908	0	0	52	947,908	
	漁船	37	504	—	—	37	504	
	避難船	0	0	—	—	0	0	
	その他	13	7,789	—	—	13	7,789	
計	236	1,470,889	31	320,095	205	1,150,794		
山形県	○ 酒田	商船	70	433,822	21	351,232	49	82,590
		自動車航送船	0	0	0	0	0	0
		漁船	121	2,090	—	—	121	2,090
		避難船	0	0	—	—	0	0
		その他	46	9,834	—	—	46	9,834
計	237	445,746	21	351,232	216	94,514		

(単位：隻・総トン)

都道府県	港湾	船舶区分	合計		外航		内航	
			隻数	総トン数	隻数	総トン数	隻数	総トン数
福島県	○ 相馬	商船	79	409,742	11	321,802	68	87,940
		自動車航送船	0	0	0	0	0	0
		漁船	0	0	—	—	0	0
		避難船	0	0	—	—	0	0
		その他	32	7,432	—	—	32	7,432
	計	111	417,174	11	321,802	100	95,372	
	○ 小名浜	商船	257	1,278,191	39	743,457	218	534,734
		自動車航送船	0	0	0	0	0	0
		漁船	137	3,480	—	—	137	3,480
		避難船	0	0	—	—	0	0
その他		65	25,375	—	—	65	25,375	
計	459	1,307,046	39	743,457	420	563,589		
茨城県	○ 茨城	商船	222	2,510,480	63	1,519,333	159	991,147
		自動車航送船	51	644,358	0	0	51	644,358
		漁船	56	848	—	—	56	848
		避難船	0	0	—	—	0	0
		その他	31	9,336	—	—	31	9,336
	計	360	3,165,022	63	1,519,333	297	1,645,689	
	○ 鹿島	商船	919	5,294,290	143	4,136,856	776	1,157,434
		自動車航送船	0	0	0	0	0	0
		漁船	0	0	—	—	0	0
		避難船	0	0	—	—	0	0
その他		0	0	—	—	0	0	
計	919	5,294,290	143	4,136,856	776	1,157,434		
千葉県	○ 木更津	商船	1,126	4,207,248	74	3,398,479	1,052	808,769
		自動車航送船	0	0	0	0	0	0
		漁船	0	0	—	—	0	0
		避難船	0	0	—	—	0	0
		その他	343	51,716	—	—	343	51,716
	計	1,469	4,258,964	74	3,398,479	1,395	860,485	
	◎ 千葉	商船	3,378	9,913,391	300	6,425,039	3,078	3,488,352
		自動車航送船	0	0	0	0	0	0
		漁船	0	0	—	—	0	0
		避難船	0	0	—	—	0	0
その他		318	50,019	—	—	318	50,019	
計	3,696	9,963,410	300	6,425,039	3,396	3,538,371		
東京都	☆ 東京	商船	1,873	14,883,018	453	11,406,060	1,420	3,476,958
		自動車航送船	30	379,080	0	0	30	379,080
		漁船	1	692	—	—	1	692
		避難船	0	0	—	—	0	0
		その他	78	82,290	—	—	78	82,290
計	1,982	15,345,080	453	11,406,060	1,529	3,939,020		
神奈川県	☆ 川崎	商船	1,731	8,805,702	252	6,931,683	1,479	1,874,019
		自動車航送船	0	0	0	0	0	0
		漁船	0	0	—	—	0	0
		避難船	0	0	—	—	0	0
		その他	20	21,287	—	—	20	21,287
	計	1,751	8,826,989	252	6,931,683	1,499	1,895,306	
	☆ 横浜	商船	2,559	23,131,212	785	20,337,137	1,774	2,794,075
		自動車航送船	0	0	0	0	0	0
		漁船	0	0	—	—	0	0
		避難船	0	0	—	—	0	0
その他		238	546,964	—	—	238	546,964	
計	2,797	23,678,176	785	20,337,137	2,012	3,341,039		

(単位：隻・総トン)

都道府県	港湾	船舶区分	合計		外航		内航	
			隻数	総トン数	隻数	総トン数	隻数	総トン数
神奈川県	○ 横須賀	商船	285	793,852	9	206,058	276	587,794
		自動車航送船	292	1,002,537	0	0	292	1,002,537
		漁船	0	0	—	—	0	0
		避難船	0	0	—	—	0	0
		その他	617	209,798	—	—	617	209,798
		計	1,194	2,006,187	9	206,058	1,185	1,800,129
新潟県	◎ 新潟	商船	479	1,489,834	67	1,120,719	412	369,115
		自動車航送船	212	1,905,475	0	0	212	1,905,475
		漁船	391	11,161	—	—	391	11,161
		避難船	5	1,309	—	—	5	1,309
		その他	51	23,886	—	—	51	23,886
		計	1,138	3,431,665	67	1,120,719	1,071	2,310,946
	柏崎	商船	27	8,842	0	0	27	8,842
		自動車航送船	0	0	0	0	0	0
		漁船	18	408	—	—	18	408
		避難船	0	0	—	—	0	0
		その他	24	3,550	—	—	24	3,550
		計	69	12,800	0	0	69	12,800
	○ 直江津	商船	46	490,200	19	430,709	27	59,491
		自動車航送船	56	319,312	0	0	56	319,312
		漁船	0	0	—	—	0	0
		避難船	0	0	—	—	0	0
		その他	25	11,363	—	—	25	11,363
		計	127	820,875	19	430,709	108	390,166
	姫川	商船	104	275,012	9	73,855	95	201,157
		自動車航送船	0	0	0	0	0	0
		漁船	54	514	—	—	54	514
		避難船	0	0	—	—	0	0
		その他	27	12,763	—	—	27	12,763
		計	185	288,289	9	73,855	176	214,434
○ 両津	商船	238	51,449	0	0	238	51,449	
	自動車航送船	147	826,046	0	0	147	826,046	
	漁船	2	509	—	—	2	509	
	避難船	6	19,013	—	—	6	19,013	
	その他	9	742	—	—	9	742	
	計	402	897,759	0	0	402	897,759	
○ 小木	商船	2	4,030	0	0	2	4,030	
	自動車航送船	55	313,610	0	0	55	313,610	
	漁船	0	0	—	—	0	0	
	避難船	0	0	—	—	0	0	
	その他	0	0	—	—	0	0	
	計	57	317,640	0	0	57	317,640	
富山県	◎ 伏木富山	商船	124	645,068	68	522,022	56	123,046
		自動車航送船	0	0	0	0	0	0
		漁船	174	1,687	—	—	174	1,687
		避難船	0	0	—	—	0	0
		その他	2	2,748	—	—	2	2,748
		計	300	649,503	68	522,022	232	127,481
石川県	○ 七尾	商船	72	407,758	16	331,454	56	76,304
		自動車航送船	0	0	0	0	0	0
		漁船	0	0	—	—	0	0
		避難船	1	999	—	—	1	999
		その他	46	4,372	—	—	46	4,372
		計	119	413,129	16	331,454	103	81,675

(単位：隻・総トン)

都道府県	港湾	船舶区分	合計		外航		内航	
			隻数	総トン数	隻数	総トン数	隻数	総トン数
石川県	○ 金沢	商船	118	650,344	45	444,584	73	205,760
		自動車航送船	0	0	0	0	0	0
		漁船	2,788	19,638	—	—	2,788	19,638
		避難船	0	0	—	—	0	0
		その他	15	3,492	—	—	15	3,492
	計	2,921	673,474	45	444,584	2,876	228,890	
福井県	福井	商船	133	146,756	7	41,663	126	105,093
		自動車航送船	0	0	0	0	0	0
		漁船	39	1,521	—	—	39	1,521
		避難船	0	0	—	—	0	0
		その他	12	1,788	—	—	12	1,788
		計	184	150,065	7	41,663	177	108,402
	○ 敦賀	商船	96	755,868	26	281,013	70	474,855
		自動車航送船	32	559,612	0	0	32	559,612
		漁船	5	825	—	—	5	825
		避難船	0	0	—	—	0	0
		その他	32	5,781	—	—	32	5,781
		計	165	1,322,086	26	281,013	139	1,041,073
	内浦	商船	7	20,766	5	19,768	2	998
自動車航送船		0	0	0	0	0	0	
漁船		0	0	—	—	0	0	
避難船		0	0	—	—	0	0	
その他		0	0	—	—	0	0	
	計	7	20,766	5	19,768	2	998	
静岡県	沼津	商船	107	14,697	1	1,970	106	12,727
		自動車航送船	0	0	0	0	0	0
		漁船	65	3,443	—	—	65	3,443
		避難船	0	0	—	—	0	0
		その他	0	0	—	—	0	0
		計	172	18,140	1	1,970	171	16,170
	○ 田子の浦	商船	138	259,358	9	118,090	129	141,268
		自動車航送船	0	0	0	0	0	0
		漁船	0	0	—	—	0	0
		避難船	0	0	—	—	0	0
		その他	0	0	—	—	0	0
		計	138	259,358	9	118,090	129	141,268
	◎ 清水	商船	558	3,972,776	167	3,154,179	391	818,597
		自動車航送船	113	175,602	0	0	113	175,602
		漁船	9	3,548	—	—	9	3,548
		避難船	0	0	—	—	0	0
		その他	53	19,598	—	—	53	19,598
		計	733	4,171,524	167	3,154,179	566	1,017,345
	大井川	商船	125	98,542	1	741	124	97,801
		自動車航送船	0	0	0	0	0	0
漁船		247	1,573	—	—	247	1,573	
避難船		0	0	—	—	0	0	
その他		0	0	—	—	0	0	
	計	372	100,115	1	741	371	99,374	
○ 御前崎	商船	67	705,288	18	569,156	49	136,132	
	自動車航送船	0	0	0	0	0	0	
	漁船	175	8,132	—	—	175	8,132	
	避難船	2	38	—	—	2	38	
	その他	72	10,004	—	—	72	10,004	
	計	316	723,462	18	569,156	298	154,306	

(単位：隻・総トン)

都道府県	港湾	船舶区分	合計		外航		内航	
			隻数	総トン数	隻数	総トン数	隻数	総トン数
愛知県	○ 三河	商船	490	3,636,380	98	2,575,077	392	1,061,303
		自動車航送船	0	0	0	0	0	0
		漁船	64	747	—	—	64	747
		避難船	0	0	—	—	0	0
		その他	65	7,514	—	—	65	7,514
	計	619	3,644,641	98	2,575,077	521	1,069,564	
	○ 衣浦	商船	283	1,280,446	54	1,022,861	229	257,585
		自動車航送船	0	0	0	0	0	0
		漁船	220	2,452	—	—	220	2,452
		避難船	0	0	—	—	0	0
		その他	51	4,970	—	—	51	4,970
	計	554	1,287,868	54	1,022,861	500	265,007	
	◎ 名古屋	商船	2,610	19,109,262	655	15,842,785	1,955	3,266,477
		自動車航送船	19	299,808	0	0	19	299,808
		漁船	0	0	—	—	0	0
避難船		0	0	—	—	0	0	
その他		147	51,602	—	—	147	51,602	
計	2,776	19,460,672	655	15,842,785	2,121	3,617,887		
三重県	◎ 四日市	商船	1,285	4,781,147	134	3,601,217	1,151	1,179,930
		自動車航送船	0	0	0	0	0	0
		漁船	0	0	—	—	0	0
		避難船	0	0	—	—	0	0
		その他	88	11,733	—	—	88	11,733
		計	1,373	4,792,880	134	3,601,217	1,239	1,191,663
	○ 津松阪	商船	116	107,969	4	31,766	112	76,203
		自動車航送船	383	47,492	0	0	383	47,492
		漁船	178	890	—	—	178	890
		避難船	0	0	—	—	0	0
		その他	2	636	—	—	2	636
		計	679	156,987	4	31,766	675	125,221
	吉津	商船	45	49,558	0	0	45	49,558
		自動車航送船	0	0	0	0	0	0
		漁船	112	1,557	—	—	112	1,557
		避難船	0	0	—	—	0	0
		その他	0	0	—	—	0	0
		計	157	51,115	0	0	157	51,115
	○ 尾鷲	商船	9	3,723	0	0	9	3,723
		自動車航送船	0	0	0	0	0	0
		漁船	403	3,060	—	—	403	3,060
		避難船	0	0	—	—	0	0
		その他	52	3,646	—	—	52	3,646
		計	464	10,429	0	0	464	10,429
鶴殿	商船	52	24,174	1	499	51	23,675	
	自動車航送船	0	0	0	0	0	0	
	漁船	28	438	—	—	28	438	
	避難船	0	0	—	—	0	0	
	その他	0	0	—	—	0	0	
	計	80	24,612	1	499	79	24,113	
京都府	○ 舞鶴	商船	65	684,158	31	633,369	34	50,789
		自動車航送船	28	470,680	0	0	28	470,680
		漁船	166	7,504	—	—	166	7,504
		避難船	0	0	—	—	0	0
		その他	105	96,234	—	—	105	96,234
		計	364	1,258,576	31	633,369	333	625,207

(単位：隻・総トン)

都道府県	港湾	船舶区分	合計		外航		内航	
			隻数	総トン数	隻数	総トン数	隻数	総トン数
京都府	宮津	商船	3	18,036	1	17,039	2	997
		自動車航送船	0	0	0	0	0	0
		漁船	0	0	—	—	0	0
		避難船	0	0	—	—	0	0
		その他	11	286	—	—	11	286
		計	14	18,322	1	17,039	13	1,283
大阪府	泉州	商船	470	156,554	0	0	470	156,554
		自動車航送船	0	0	0	0	0	0
		漁船	0	0	—	—	0	0
		避難船	0	0	—	—	0	0
		その他	0	0	—	—	0	0
		計	470	156,554	0	0	470	156,554
	○ 阪南	商船	113	118,316	7	56,180	106	62,136
		自動車航送船	0	0	0	0	0	0
		漁船	314	2,512	—	—	314	2,512
		避難船	0	0	—	—	0	0
		その他	55	38,667	—	—	55	38,667
		計	482	159,495	7	56,180	475	103,315
	◎ 堺泉北	商船	2,317	5,457,873	123	3,436,385	2,194	2,021,488
		自動車航送船	24	381,528	0	0	24	381,528
		漁船	0	0	—	—	0	0
		避難船	0	0	—	—	0	0
		その他	157	52,509	—	—	157	52,509
		計	2,498	5,891,910	123	3,436,385	2,375	2,455,525
	☆ 大阪	商船	1,607	7,259,165	391	6,001,688	1,216	1,257,477
		自動車航送船	157	2,073,109	15	296,341	142	1,776,768
		漁船	0	0	—	—	0	0
		避難船	0	0	—	—	0	0
		その他	39	28,774	—	—	39	28,774
		計	1,803	9,361,048	406	6,298,029	1,397	3,063,019
兵庫県	○ 尼崎西宮芦屋	商船	344	283,333	7	18,239	337	265,094
		自動車航送船	0	0	0	0	0	0
		漁船	0	0	—	—	0	0
		避難船	0	0	—	—	0	0
		その他	94	3,068	—	—	94	3,068
		計	438	286,401	7	18,239	431	268,162
	☆ 神戸	商船	2,069	14,512,351	561	12,670,571	1,508	1,841,780
		自動車航送船	198	1,673,352	0	0	198	1,673,352
		漁船	3	3,146	—	—	3	3,146
		避難船	0	0	—	—	0	0
		その他	291	182,856	—	—	291	182,856
		計	2,561	16,371,705	561	12,670,571	2,000	3,701,134
	明石	商船	1,066	112,185	0	0	1,066	112,185
		自動車航送船	0	0	0	0	0	0
		漁船	0	0	—	—	0	0
		避難船	0	0	—	—	0	0
		その他	0	0	—	—	0	0
		計	1,066	112,185	0	0	1,066	112,185
	○ 東播磨	商船	1,116	2,602,632	86	1,879,738	1,030	722,894
		自動車航送船	0	0	0	0	0	0
		漁船	0	0	—	—	0	0
		避難船	0	0	—	—	0	0
		その他	34	11,161	—	—	34	11,161
		計	1,150	2,613,793	86	1,879,738	1,064	734,055

(単位：隻・総トン)

都道府県	港湾	船舶区分	合計		外航		内航	
			隻数	総トン数	隻数	総トン数	隻数	総トン数
兵庫県	◎ 姫路	商船	1,934	1,543,722	55	1,036,150	1,879	507,572
		自動車航送船	210	273,105	0	0	210	273,105
		漁船	0	0	—	—	0	0
		避難船	0	0	—	—	0	0
		その他	78	13,125	—	—	78	13,125
	計	2,222	1,829,952	55	1,036,150	2,167	793,802	
	赤穂	商船	195	445,962	3	29,981	192	415,981
		自動車航送船	0	0	0	0	0	0
		漁船	0	0	—	—	0	0
		避難船	0	0	—	—	0	0
その他		1	199	—	—	1	199	
計	196	446,161	3	29,981	193	416,180		
和歌山県	新宮	商船	53	74,947	1	40,245	52	34,702
		自動車航送船	0	0	0	0	0	0
		漁船	0	0	—	—	0	0
		避難船	0	0	—	—	0	0
		その他	0	0	—	—	0	0
	計	53	74,947	1	40,245	52	34,702	
	○ 日高	商船	8	3,841	0	0	8	3,841
		自動車航送船	0	0	0	0	0	0
		漁船	0	0	—	—	0	0
		避難船	0	0	—	—	0	0
		その他	0	0	—	—	0	0
	計	8	3,841	0	0	8	3,841	
	◎ 和歌山下津	商船	719	2,927,026	69	2,247,924	650	679,102
		自動車航送船	188	491,184	0	0	188	491,184
		漁船	0	0	—	—	0	0
避難船		0	0	—	—	0	0	
その他		24	13,867	—	—	24	13,867	
計	931	3,432,077	69	2,247,924	862	1,184,153		
鳥取県	○ 鳥取	商船	15	14,449	0	0	15	14,449
		自動車航送船	0	0	0	0	0	0
		漁船	0	0	—	—	0	0
		避難船	0	0	—	—	0	0
		その他	17	528	—	—	17	528
	計	32	14,977	0	0	32	14,977	
	○ 境	商船	215	1,183,835	52	878,202	163	305,633
		自動車航送船	30	70,290	0	0	30	70,290
		漁船	357	15,627	—	—	357	15,627
		避難船	0	0	—	—	0	0
その他		192	25,892	—	—	192	25,892	
計	794	1,295,644	52	878,202	742	417,442		
島根県	○ 浜田	商船	30	71,741	11	53,724	19	18,017
		自動車航送船	0	0	0	0	0	0
		漁船	0	0	—	—	0	0
		避難船	2	787	—	—	2	787
		その他	28	12,910	—	—	28	12,910
	計	60	85,438	11	53,724	49	31,714	
	○ 三隅	商船	17	214,663	6	208,940	11	5,723
		自動車航送船	0	0	0	0	0	0
		漁船	0	0	—	—	0	0
		避難船	0	0	—	—	0	0
その他		6	1,100	—	—	6	1,100	
計	23	215,763	6	208,940	17	6,823		

(単位：隻・総トン)

都道府県	港湾	船舶区分	合計		外航		内航	
			隻数	総トン数	隻数	総トン数	隻数	総トン数
島根県	○ 西郷	商船	133	28,184	0	0	133	28,184
		自動車航送船	91	214,745	0	0	91	214,745
		漁船	0	0	—	—	0	0
		避難船	0	0	—	—	0	0
		その他	10	2,311	—	—	10	2,311
計	234	245,240	0	0	234	245,240		
岡山県	東備	商船	236	31,726	12	24,117	224	7,609
		自動車航送船	262	151,828	0	0	262	151,828
		漁船	15	131	—	—	15	131
		避難船	0	0	—	—	0	0
		その他	0	0	—	—	0	0
	計	513	183,685	12	24,117	501	159,568	
	○ 岡山	商船	217	61,175	0	0	217	61,175
		自動車航送船	360	346,648	0	0	360	346,648
		漁船	0	0	—	—	0	0
		避難船	0	0	—	—	0	0
		その他	0	0	—	—	0	0
	計	577	407,823	0	0	577	407,823	
	○ 宇野	商船	885	619,859	3	34,729	882	585,130
		自動車航送船	928	729,884	0	0	928	729,884
		漁船	0	0	—	—	0	0
		避難船	0	0	—	—	0	0
		その他	19	16,989	—	—	19	16,989
	計	1,832	1,366,732	3	34,729	1,829	1,332,003	
	◎ 水島	商船	2,145	6,360,924	184	4,276,141	1,961	2,084,783
		自動車航送船	0	0	0	0	0	0
漁船		0	0	—	—	0	0	
避難船		0	0	—	—	0	0	
その他		138	124,272	—	—	138	124,272	
計	2,283	6,485,196	184	4,276,141	2,099	2,209,055		
笠岡	商船	458	57,694	3	5,722	455	51,972	
	自動車航送船	267	46,950	0	0	267	46,950	
	漁船	0	0	—	—	0	0	
	避難船	0	0	—	—	0	0	
	その他	0	0	—	—	0	0	
計	725	104,644	3	5,722	722	98,922		
広島県	○ 福山	商船	801	2,962,241	142	2,383,709	659	578,532
		自動車航送船	152	15,048	0	0	152	15,048
		漁船	100	1,000	—	—	100	1,000
		避難船	0	0	—	—	0	0
		その他	0	0	—	—	0	0
	計	1,053	2,978,289	142	2,383,709	911	594,580	
	○ 尾道糸崎	商船	2,434	233,199	10	74,002	2,424	159,197
		自動車航送船	690	145,020	0	0	690	145,020
		漁船	128	640	—	—	128	640
		避難船	0	0	—	—	0	0
		その他	488	30,883	—	—	488	30,883
	計	3,740	409,742	10	74,002	3,730	335,740	
	竹原	商船	680	141,067	2	96,727	678	44,340
		自動車航送船	1,149	373,016	0	0	1,149	373,016
		漁船	0	0	—	—	0	0
避難船		0	0	—	—	0	0	
その他		16	658	—	—	16	658	
計	1,845	514,741	2	96,727	1,843	418,014		

(単位：隻・総トン)

都道府県	港湾	船舶区分	合計		外航		内航	
			隻数	総トン数	隻数	総トン数	隻数	総トン数
広島県	○ 呉	商船	1,625	1,123,132	29	758,706	1,596	364,426
		自動車航送船	810	430,350	0	0	810	430,350
		漁船	0	0	—	—	0	0
		避難船	0	0	—	—	0	0
		その他	151	188,629	—	—	151	188,629
	計	2,586	1,742,111	29	758,706	2,557	983,405	
	◎ 広島	商船	2,549	3,428,313	122	2,570,503	2,427	857,810
		自動車航送船	1,382	601,971	0	0	1,382	601,971
		漁船	0	0	—	—	0	0
		避難船	0	0	—	—	0	0
		その他	32	15,386	—	—	32	15,386
	計	3,963	4,045,670	122	2,570,503	3,841	1,475,167	
	大竹	商船	138	158,315	14	87,536	124	70,779
		自動車航送船	105	10,185	0	0	105	10,185
		漁船	0	0	—	—	0	0
		避難船	0	0	—	—	0	0
その他		1	199	—	—	1	199	
計	244	168,699	14	87,536	230	81,163		
鹿川	商船	27	125,289	2	84,020	25	41,269	
	自動車航送船	0	0	0	0	0	0	
	漁船	0	0	—	—	0	0	
	避難船	0	0	—	—	0	0	
	その他	0	0	—	—	0	0	
計	27	125,289	2	84,020	25	41,269		
山口県	◎ 下関	商船	2,411	743,561	94	536,400	2,317	207,161
		自動車航送船	26	204,392	26	204,392	0	0
		漁船	259	34,679	—	—	259	34,679
		避難船	0	0	—	—	0	0
		その他	62	39,103	—	—	62	39,103
	計	2,758	1,021,735	120	740,792	2,638	280,943	
	○ 小野田	商船	172	163,623	2	9,195	170	154,428
		自動車航送船	0	0	0	0	0	0
		漁船	0	0	—	—	0	0
		避難船	0	0	—	—	0	0
		その他	8	2,123	—	—	8	2,123
	計	180	165,746	2	9,195	178	156,551	
	○ 宇部	商船	1,105	2,216,400	51	1,057,271	1,054	1,159,129
		自動車航送船	0	0	0	0	0	0
		漁船	0	0	—	—	0	0
		避難船	0	0	—	—	0	0
		その他	28	42,288	—	—	28	42,288
	計	1,133	2,258,688	51	1,057,271	1,082	1,201,417	
	○ 三田尻中関	商船	254	1,174,755	44	1,083,952	210	90,803
		自動車航送船	0	0	0	0	0	0
漁船		0	0	—	—	0	0	
避難船		0	0	—	—	0	0	
その他		23	4,412	—	—	23	4,412	
計	277	1,179,167	44	1,083,952	233	95,215		
◎ 徳山下松	商船	1,747	2,934,157	127	1,460,898	1,620	1,473,259	
	自動車航送船	150	108,750	0	0	150	108,750	
	漁船	0	0	—	—	0	0	
	避難船	0	0	—	—	0	0	
	その他	8	81,346	—	—	8	81,346	
計	1,905	3,124,253	127	1,460,898	1,778	1,663,355		

(単位：隻・総トン)

都道府県	港湾	船舶区分	合計		外航		内航	
			隻数	総トン数	隻数	総トン数	隻数	総トン数
山口県	平生	商船	54	13,262	0	0	54	13,262
		自動車航送船	0	0	0	0	0	0
		漁船	0	0	—	—	0	0
		避難船	0	0	—	—	0	0
		その他	0	0	—	—	0	0
	計	54	13,262	0	0	54	13,262	
	柳井	商船	74	336,144	3	329,901	71	6,243
		自動車航送船	413	228,004	0	0	413	228,004
		漁船	0	0	—	—	0	0
		避難船	0	0	—	—	0	0
		その他	11	2,165	—	—	11	2,165
	計	498	566,313	3	329,901	495	236,412	
○岩国	商船	581	1,271,270	42	533,737	539	737,533	
	自動車航送船	0	0	0	0	0	0	
	漁船	4	90	—	—	4	90	
	避難船	0	0	—	—	0	0	
	その他	11	1,668	—	—	11	1,668	
計	596	1,273,028	42	533,737	554	739,291		
徳島県	○徳島小松島	商船	121	259,260	16	198,306	105	60,954
		自動車航送船	215	842,372	0	0	215	842,372
		漁船	0	0	—	—	0	0
		避難船	0	0	—	—	0	0
		その他	0	0	—	—	0	0
	計	336	1,101,632	16	198,306	320	903,326	
	○橘	商船	167	381,917	11	330,447	156	51,470
		自動車航送船	0	0	0	0	0	0
		漁船	0	0	—	—	0	0
		避難船	0	0	—	—	0	0
		その他	0	0	—	—	0	0
	計	167	381,917	11	330,447	156	51,470	
香川県	詫間	商船	414	56,114	12	30,354	402	25,760
		自動車航送船	0	0	0	0	0	0
		漁船	0	0	—	—	0	0
		避難船	0	0	—	—	0	0
		その他	3	1,162	—	—	3	1,162
	計	417	57,276	12	30,354	405	26,922	
	多度津	商船	72	13,852	6	2,967	66	10,885
		自動車航送船	174	10,560	0	0	174	10,560
		漁船	0	0	—	—	0	0
		避難船	0	0	—	—	0	0
		その他	3	3,255	—	—	3	3,255
	計	249	27,667	6	2,967	243	24,700	
	丸亀	商船	628	160,707	0	0	628	160,707
		自動車航送船	210	71,970	0	0	210	71,970
		漁船	0	0	—	—	0	0
		避難船	0	0	—	—	0	0
		その他	99	8,061	—	—	99	8,061
	計	937	240,738	0	0	937	240,738	
	○坂出	商船	623	1,360,990	25	661,747	598	699,243
		自動車航送船	0	0	0	0	0	0
漁船		0	0	—	—	0	0	
避難船		0	0	—	—	0	0	
その他		224	23,685	—	—	224	23,685	
計	847	1,384,675	25	661,747	822	722,928		

(単位：隻・総トン)

都道府県	港湾	船舶区分	合計		外航		内航	
			隻数	総トン数	隻数	総トン数	隻数	総トン数
香川県	○ 高松	商船	1,286	299,969	27	171,078	1,259	128,891
		自動車航送船	1,427	1,496,043	0	0	1,427	1,496,043
		漁船	2	495	—	—	2	495
		避難船	0	0	—	—	0	0
		その他	45	3,056	—	—	45	3,056
	計	2,760	1,799,563	27	171,078	2,733	1,628,485	
	風戸	商船	153	163,623	8	127,643	145	35,980
		自動車航送船	200	127,000	0	0	200	127,000
		漁船	0	0	—	—	0	0
		避難船	0	0	—	—	0	0
その他		0	0	—	—	0	0	
計	353	290,623	8	127,643	345	162,980		
愛媛県	○ 宇和島	商船	275	36,512	0	0	275	36,512
		自動車航送船	0	0	0	0	0	0
		漁船	1,066	18,024	—	—	1,066	18,024
		避難船	0	0	—	—	0	0
		その他	51	2,712	—	—	51	2,712
	計	1,392	57,248	0	0	1,392	57,248	
	○ 松山	商船	1,051	834,047	33	379,429	1,018	454,618
		自動車航送船	894	696,185	0	0	894	696,185
		漁船	0	0	—	—	0	0
		避難船	0	0	—	—	0	0
		その他	11	2,988	—	—	11	2,988
	計	1,956	1,533,220	33	379,429	1,923	1,153,791	
	○ 今治	商船	675	159,019	18	100,095	657	58,924
		自動車航送船	209	42,239	0	0	209	42,239
		漁船	3	597	—	—	3	597
		避難船	0	0	—	—	0	0
		その他	366	35,894	—	—	366	35,894
	計	1,253	237,749	18	100,095	1,235	137,654	
	○ 東予	商船	857	1,079,939	34	346,903	823	733,036
		自動車航送船	30	442,770	0	0	30	442,770
		漁船	0	0	—	—	0	0
		避難船	0	0	—	—	0	0
		その他	12	1,172	—	—	12	1,172
	計	899	1,523,881	34	346,903	865	1,176,978	
	○ 新居浜	商船	463	421,273	16	179,584	447	241,689
		自動車航送船	473	403,518	0	0	473	403,518
		漁船	0	0	—	—	0	0
避難船		0	0	—	—	0	0	
その他		47	3,566	—	—	47	3,566	
計	983	828,357	16	179,584	967	648,773		
○ 三島川之江	商船	345	938,856	49	709,611	296	229,245	
	自動車航送船	0	0	0	0	0	0	
	漁船	0	0	—	—	0	0	
	避難船	0	0	—	—	0	0	
	その他	32	6,282	—	—	32	6,282	
計	377	945,138	49	709,611	328	235,527		
高知県	○ 高知	商船	161	531,517	18	394,921	143	136,596
		自動車航送船	0	0	0	0	0	0
		漁船	120	1,715	—	—	120	1,715
		避難船	0	0	—	—	0	0
		その他	22	17,289	—	—	22	17,289
計	303	550,521	18	394,921	285	155,600		

(単位：隻・総トン)

都道府県	港 湾	船舶区分	合 計		外 航		内 航	
			隻 数	総トン数	隻 数	総トン数	隻 数	総トン数
高知県	○ 須崎	商船	303	1,076,756	23	280,201	280	796,555
		自動車航送船	0	0	0	0	0	0
		漁船	2	343	—	—	2	343
		避難船	8	15,513	—	—	8	15,513
		その他	0	0	—	—	0	0
	計	313	1,092,612	23	280,201	290	812,411	
	○ 宿毛湾	商船	59	5,968	0	0	59	5,968
		自動車航送船	0	0	0	0	0	0
		漁船	0	0	—	—	0	0
		避難船	0	0	—	—	0	0
その他		2	980	—	—	2	980	
計	61	6,948	0	0	61	6,948		
福岡県	◎ 博多	商船	1,853	7,249,545	335	5,851,383	1,518	1,398,162
		自動車航送船	227	348,311	0	0	227	348,311
		漁船	288	6,657	—	—	288	6,657
		避難船	0	0	—	—	0	0
		その他	35	53,536	—	—	35	53,536
	計	2,403	7,658,049	335	5,851,383	2,068	1,806,666	
	◎ 北九州	商船	3,946	5,467,722	334	4,041,114	3,612	1,426,608
		自動車航送船	170	1,990,866	0	0	170	1,990,866
		漁船	23	115	—	—	23	115
		避難船	0	0	—	—	0	0
		その他	310	229,381	—	—	310	229,381
	計	4,449	7,688,084	334	4,041,114	4,115	3,646,970	
	○ 苅田	商船	712	2,691,471	40	1,156,248	672	1,535,223
		自動車航送船	0	0	0	0	0	0
		漁船	0	0	—	—	0	0
		避難船	0	0	—	—	0	0
		その他	19	8,501	—	—	19	8,501
	計	731	2,699,972	40	1,156,248	691	1,543,724	
	○ 三池	商船	189	219,366	18	114,928	171	104,438
自動車航送船		0	0	0	0	0	0	
漁船		0	0	—	—	0	0	
避難船		0	0	—	—	0	0	
その他		0	0	—	—	0	0	
計	189	219,366	18	114,928	171	104,438		
佐賀県	○ 伊万里	商船	377	234,101	34	166,707	343	67,394
		自動車航送船	0	0	0	0	0	0
		漁船	0	0	—	—	0	0
		避難船	0	0	—	—	0	0
		その他	0	0	—	—	0	0
	計	377	234,101	34	166,707	343	67,394	
	○ 唐津	商船	159	213,468	12	94,734	147	118,734
		自動車航送船	146	140,388	0	0	146	140,388
		漁船	10	2,884	—	—	10	2,884
		避難船	0	0	—	—	0	0
その他		47	6,672	—	—	47	6,672	
計	362	363,412	12	94,734	350	268,678		
長崎県	島原	商船	116	12,600	1	2,690	115	9,910
		自動車航送船	417	527,363	0	0	417	527,363
		漁船	0	0	—	—	0	0
		避難船	0	0	—	—	0	0
		その他	0	0	—	—	0	0
計	533	539,963	1	2,690	532	537,273		

(単位：隻・総トン)

都道府県	港湾	船舶区分	合計		外航		内航	
			隻数	総トン数	隻数	総トン数	隻数	総トン数
長崎県	○長崎	商船	1,140	2,429,157	29	2,207,164	1,111	221,993
		自動車航送船	88	138,600	0	0	88	138,600
		漁船	0	0	—	—	0	0
		避難船	0	0	—	—	0	0
		その他	33	12,054	—	—	33	12,054
		計	1,261	2,579,811	29	2,207,164	1,232	372,647
	○佐世保	商船	942	1,026,217	12	905,260	930	120,957
		自動車航送船	237	174,608	0	0	237	174,608
		漁船	126	7,155	—	—	126	7,155
		避難船	0	0	—	—	0	0
		その他	181	336,352	—	—	181	336,352
		計	1,486	1,544,332	12	905,260	1,474	639,072
	松浦	商船	67	246,754	7	208,091	60	38,663
		自動車航送船	116	18,792	0	0	116	18,792
		漁船	754	7,310	—	—	754	7,310
		避難船	0	0	—	—	0	0
		その他	0	0	—	—	0	0
		計	937	272,856	7	208,091	930	64,765
	○厳原	商船	54	5,346	37	3,663	17	1,683
		自動車航送船	183	205,467	0	0	183	205,467
		漁船	2,771	180,329	—	—	2,771	180,329
		避難船	0	0	—	—	0	0
		その他	45	4,455	—	—	45	4,455
		計	3,053	395,597	37	3,663	3,016	391,934
○郷ノ浦	商船	31	33,136	0	0	31	33,136	
	自動車航送船	274	185,482	0	0	274	185,482	
	漁船	986	11,289	—	—	986	11,289	
	避難船	0	0	—	—	0	0	
	その他	11	209	—	—	11	209	
	計	1,302	230,116	0	0	1,302	230,116	
○福江	商船	560	131,323	0	0	560	131,323	
	自動車航送船	240	225,785	0	0	240	225,785	
	漁船	54	672	—	—	54	672	
	避難船	23	3,128	—	—	23	3,128	
	その他	236	7,633	—	—	236	7,633	
	計	1,113	368,541	0	0	1,113	368,541	
松島	商船	636	269,927	6	196,372	630	73,555	
	自動車航送船	190	49,717	0	0	190	49,717	
	漁船	0	0	—	—	0	0	
	避難船	0	0	—	—	0	0	
	その他	0	0	—	—	0	0	
	計	826	319,644	6	196,372	820	123,272	
熊本県	水俣	商船	189	15,505	2	7,273	187	8,232
		自動車航送船	0	0	0	0	0	0
		漁船	0	0	—	—	0	0
		避難船	0	0	—	—	0	0
		その他	0	0	—	—	0	0
		計	189	15,505	2	7,273	187	8,232
	○八代	商船	193	641,609	28	522,414	165	119,195
		自動車航送船	0	0	0	0	0	0
		漁船	0	0	—	—	0	0
		避難船	0	0	—	—	0	0
		その他	209	66,544	—	—	209	66,544
		計	402	708,153	28	522,414	374	185,739

(単位：隻・総トン)

都道府県	港湾	船舶区分	合計		外航		内航	
			隻数	総トン数	隻数	総トン数	隻数	総トン数
熊本県	○ 三角	商船	250	23,841	2	2,512	248	21,329
		自動車航送船	0	0	0	0	0	0
		漁船	18	324	—	—	18	324
		避難船	0	0	—	—	0	0
		その他	132	6,622	—	—	132	6,622
	計	400	30,787	2	2,512	398	28,275	
	○ 熊本	商船	41	87,876	12	61,164	29	26,712
		自動車航送船	496	626,107	0	0	496	626,107
		漁船	0	0	—	—	0	0
		避難船	0	0	—	—	0	0
その他		0	0	—	—	0	0	
計	537	713,983	12	61,164	525	652,819		
大分県	○ 中津	商船	92	320,545	2	3,791	90	316,754
		自動車航送船	0	0	0	0	0	0
		漁船	0	0	—	—	0	0
		避難船	0	0	—	—	0	0
		その他	0	0	—	—	0	0
	計	92	320,545	2	3,791	90	316,754	
	○ 別府	商船	0	0	0	0	0	0
		自動車航送船	193	687,832	0	0	193	687,832
		漁船	0	0	—	—	0	0
		避難船	0	0	—	—	0	0
		その他	7	3,503	—	—	7	3,503
	計	200	691,335	0	0	200	691,335	
	○ 大分	商船	1,538	5,321,102	175	3,946,868	1,363	1,374,234
		自動車航送船	30	335,325	0	0	30	335,325
		漁船	0	0	—	—	0	0
		避難船	0	0	—	—	0	0
		その他	720	86,081	—	—	720	86,081
	計	2,288	5,742,508	175	3,946,868	2,113	1,795,640	
	佐賀関	商船	124	359,863	15	303,381	109	56,482
		自動車航送船	441	391,171	0	0	441	391,171
		漁船	0	0	—	—	0	0
		避難船	0	0	—	—	0	0
		その他	0	0	—	—	0	0
	計	565	751,034	15	303,381	550	447,653	
	○ 津久見	商船	929	1,058,576	4	62,153	925	996,423
		自動車航送船	0	0	0	0	0	0
		漁船	0	0	—	—	0	0
避難船		0	0	—	—	0	0	
その他		0	0	—	—	0	0	
計	929	1,058,576	4	62,153	925	996,423		
○ 佐伯	商船	121	60,557	9	41,235	112	19,322	
	自動車航送船	0	0	0	0	0	0	
	漁船	630	8,680	—	—	630	8,680	
	避難船	0	0	—	—	0	0	
	その他	1	699	—	—	1	699	
計	752	69,936	9	41,235	743	28,701		
宮崎県	○ 細島	商船	181	455,851	32	269,947	149	185,904
		自動車航送船	0	0	0	0	0	0
		漁船	0	0	—	—	0	0
		避難船	0	0	—	—	0	0
		その他	0	0	—	—	0	0
計	181	455,851	32	269,947	149	185,904		

(単位：隻・総トン)

都道府県	港湾	船舶区分	合計		外航		内航		
			隻数	総トン数	隻数	総トン数	隻数	総トン数	
宮崎県	○ 宮崎	商船	91	92,578	2	6,166	89	86,412	
		自動車航送船	26	310,228	0	0	26	310,228	
		漁船	129	1,508	—	—	129	1,508	
		避難船	3	1,151	—	—	3	1,151	
		その他	6	8,405	—	—	6	8,405	
		計	255	413,870	2	6,166	253	407,704	
	○ 油津	商船	33	255,242	4	152,248	29	102,994	
		自動車航送船	0	0	0	0	0	0	
		漁船	165	1,980	—	—	165	1,980	
		避難船	3	404	—	—	3	404	
		その他	5	2,521	—	—	5	2,521	
		計	206	260,147	4	152,248	202	107,899	
	鹿児島県	○ 志布志	商船	241	1,150,994	70	598,783	171	552,211
			自動車航送船	26	322,835	0	0	26	322,835
漁船			0	0	—	—	0	0	
避難船			0	0	—	—	0	0	
その他			0	0	—	—	0	0	
計			267	1,473,829	70	598,783	197	875,046	
加治木		商船	57	50,954	1	1,637	56	49,317	
		自動車航送船	0	0	0	0	0	0	
		漁船	0	0	—	—	0	0	
		避難船	0	0	—	—	0	0	
		その他	0	0	—	—	0	0	
		計	57	50,954	1	1,637	56	49,317	
○ 鹿児島		商船	651	1,643,531	21	994,953	630	648,578	
		自動車航送船	2,932	4,117,746	0	0	2,932	4,117,746	
		漁船	148	2,867	—	—	148	2,867	
		避難船	0	0	—	—	0	0	
		その他	0	0	—	—	0	0	
		計	3,731	5,764,144	21	994,953	3,710	4,769,191	
喜入		商船	26	2,544,547	11	1,459,282	15	1,085,265	
		自動車航送船	0	0	0	0	0	0	
		漁船	0	0	—	—	0	0	
		避難船	0	0	—	—	0	0	
		その他	0	0	—	—	0	0	
		計	26	2,544,547	11	1,459,282	15	1,085,265	
○ 川内		商船	92	140,698	10	117,076	82	23,622	
		自動車航送船	0	0	0	0	0	0	
		漁船	122	854	—	—	122	854	
		避難船	0	0	—	—	0	0	
		その他	0	0	—	—	0	0	
		計	214	141,552	10	117,076	204	24,476	
米之津	商船	9	5,137	2	3,144	7	1,993		
	自動車航送船	0	0	0	0	0	0		
	漁船	0	0	—	—	0	0		
	避難船	0	0	—	—	0	0		
	その他	0	0	—	—	0	0		
	計	9	5,137	2	3,144	7	1,993		
○ 西之表	商船	322	171,016	0	0	322	171,016		
	自動車航送船	81	147,552	0	0	81	147,552		
	漁船	0	0	—	—	0	0		
	避難船	1	346	—	—	1	346		
	その他	19	12,407	—	—	19	12,407		
	計	423	331,321	0	0	423	331,321		

(単位：隻・総トン)

都道府県	港湾	船舶区分	合計		外航		内航	
			隻数	総トン数	隻数	総トン数	隻数	総トン数
鹿児島県	宮之浦(屋久島町)	商船	198	83,287	2	5,559	196	77,728
		自動車航送船	103	159,090	0	0	103	159,090
		漁船	1	80	—	—	1	80
		避難船	0	0	—	—	0	0
		その他	40	70,396	—	—	40	70,396
	計	342	312,853	2	5,559	340	307,294	
	○名瀬	商船	56	202,602	0	0	56	202,602
		自動車航送船	111	532,735	0	0	111	532,735
		漁船	25	211	—	—	25	211
		避難船	0	0	—	—	0	0
その他		21	12,783	—	—	21	12,783	
計	213	748,331	0	0	213	748,331		
沖縄県	○金武湾	商船	79	309,630	4	185,728	75	123,902
		自動車航送船	0	0	0	0	0	0
		漁船	0	0	—	—	0	0
		避難船	0	0	—	—	0	0
		その他	0	0	—	—	0	0
	計	79	309,630	4	185,728	75	123,902	
	○中城湾	商船	214	489,346	7	327,645	207	161,701
		自動車航送船	80	10,880	0	0	80	10,880
		漁船	0	0	—	—	0	0
		避難船	0	0	—	—	0	0
		その他	33	9,692	—	—	33	9,692
	計	327	509,918	7	327,645	320	182,273	
	○那覇	商船	562	4,540,714	71	3,455,733	491	1,084,981
		自動車航送船	118	263,440	0	0	118	263,440
		漁船	0	0	—	—	0	0
		避難船	0	0	—	—	0	0
		その他	22	14,113	—	—	22	14,113
	計	702	4,818,267	71	3,455,733	631	1,362,534	
	本部	商船	204	32,328	0	0	204	32,328
		自動車航送船	194	527,766	0	0	194	527,766
		漁船	0	0	—	—	0	0
		避難船	0	0	—	—	0	0
		その他	7	264	—	—	7	264
	計	405	560,358	0	0	405	560,358	
	○運天	商船	7	3,903	0	0	7	3,903
		自動車航送船	91	75,461	0	0	91	75,461
		漁船	0	0	—	—	0	0
避難船		0	0	—	—	0	0	
その他		6	11,113	—	—	6	11,113	
計	104	90,477	0	0	104	90,477		
○平良	商船	104	1,490,560	16	1,315,137	88	175,423	
	自動車航送船	17	7,769	0	0	17	7,769	
	漁船	0	0	—	—	0	0	
	避難船	0	0	—	—	0	0	
	その他	7	11,465	—	—	7	11,465	
計	128	1,509,794	16	1,315,137	112	194,657		
○石垣	商船	3,686	1,466,489	25	1,169,950	3,661	296,539	
	自動車航送船	124	14,053	0	0	124	14,053	
	漁船	0	0	—	—	0	0	
	避難船	0	0	—	—	0	0	
	その他	53	22,458	—	—	53	22,458	
計	3,863	1,503,000	25	1,169,950	3,838	333,050		

第3表

海上出入貨物表

[注]

(1) 港湾名の頭書は次のとおりである。

☆印 国際戦略港湾

◎印 国際拠点港湾

○印 重要港湾

無印 地方港湾

(2) 「一般」とは、自動車航送船以外をいい、そのうちコンテナとシャーシは内数として別掲した。

また、オンシャーシの数値についてはシャーシの内数である。

(単位：トン)

都道府県	港湾	種別	合計	輸出	輸入	移出	移入	
合計		一般	172,849,863	24,132,052	71,343,792	39,479,897	37,894,122	
		(内 コンテナ)	(24,927,505)	(9,021,916)	(13,352,300)	(1,350,411)	(1,202,878)	
		(内 シャーシ)	(6,583,559)	(44,346)	(53,041)	(3,247,527)	(3,238,645)	
		(内 オンシャーシ)	(295,573)	(39,607)	(45,231)	(89,119)	(121,616)	
		自動車航送船計	35,731,890	19,760	19,570	17,716,120	17,976,440	
		計	208,581,753	24,151,812	71,363,362	57,196,017	55,870,562	
北海道	○ 稚内	一般	34,084	0	135	13,794	20,155	
		(内 コンテナ)	(0)	(0)	(0)	(0)	(0)	
		(内 シャーシ)	(0)	(0)	(0)	(0)	(0)	
		(内 オンシャーシ)	(0)	(0)	(0)	(0)	(0)	
		自動車航送船計	151,120	0	0	75,745	75,375	
			計	185,204	0	135	89,539	95,530
	○ 紋別	一般	35,811	0	10,211	9,947	15,653	
		(内 コンテナ)	(0)	(0)	(0)	(0)	(0)	
		(内 シャーシ)	(0)	(0)	(0)	(0)	(0)	
		(内 オンシャーシ)	(0)	(0)	(0)	(0)	(0)	
		自動車航送船計	0	0	0	0	0	
			計	35,811	0	10,211	9,947	15,653
	○ 網走	一般	63,692	0	15,800	27,279	20,613	
		(内 コンテナ)	(0)	(0)	(0)	(0)	(0)	
		(内 シャーシ)	(0)	(0)	(0)	(0)	(0)	
		(内 オンシャーシ)	(0)	(0)	(0)	(0)	(0)	
		自動車航送船計	0	0	0	0	0	
			計	63,692	0	15,800	27,279	20,613
	○ 根室	一般	62,477	38	71	48,076	14,292	
(内 コンテナ)		(0)	(0)	(0)	(0)	(0)		
(内 シャーシ)		(0)	(0)	(0)	(0)	(0)		
(内 オンシャーシ)		(0)	(0)	(0)	(0)	(0)		
自動車航送船計		0	0	0	0	0		
		計	62,477	38	71	48,076	14,292	
○ 釧路	一般	1,132,703	21,681	152,176	414,347	544,499		
	(内 コンテナ)	(29,405)	(11,785)	(11,850)	(2,795)	(2,975)		
	(内 シャーシ)	(649,150)	(0)	(0)	(337,705)	(311,445)		
	(内 オンシャーシ)	(0)	(0)	(0)	(0)	(0)		
	自動車航送船計	0	0	0	0	0		
		計	1,132,703	21,681	152,176	414,347	544,499	
○ 十勝	一般	131,756	0	45,118	40,665	45,973		
	(内 コンテナ)	(0)	(0)	(0)	(0)	(0)		
	(内 シャーシ)	(0)	(0)	(0)	(0)	(0)		
	(内 オンシャーシ)	(0)	(0)	(0)	(0)	(0)		
	自動車航送船計	0	0	0	0	0		
		計	131,756	0	45,118	40,665	45,973	
◎ 苫小牧	一般	4,154,680	79,280	1,280,810	1,547,002	1,247,588		
	(内 コンテナ)	(301,967)	(73,775)	(163,208)	(20,296)	(44,688)		
	(内 シャーシ)	(1,242,419)	(0)	(0)	(796,866)	(445,553)		
	(内 オンシャーシ)	(352)	(0)	(0)	(352)	(0)		
	自動車航送船計	4,657,270	0	0	2,201,600	2,455,670		
		計	8,811,950	79,280	1,280,810	3,748,602	3,703,258	
白老	一般	87,614	0	0	62,448	25,166		
	(内 コンテナ)	(716)	(0)	(0)	(0)	(716)		
	(内 シャーシ)	(0)	(0)	(0)	(0)	(0)		
	(内 オンシャーシ)	(0)	(0)	(0)	(0)	(0)		
	自動車航送船計	0	0	0	0	0		
		計	87,614	0	0	62,448	25,166	
◎ 室蘭	一般	1,160,993	93,279	569,424	226,828	271,462		
	(内 コンテナ)	(3,829)	(3,033)	(796)	(0)	(0)		
	(内 シャーシ)	(0)	(0)	(0)	(0)	(0)		
	(内 オンシャーシ)	(0)	(0)	(0)	(0)	(0)		
	自動車航送船計	86,145	0	0	64,635	21,510		
		計	1,247,138	93,279	569,424	291,463	292,972	

(単位：トン)

都道府県	港湾	種別	合計	輸出	輸入	移出	移入
北海道	○ 函館	一般	911,042	94,392	39,694	519,369	257,587
		(内 コンテナ)	(3,418)	(1,482)	(1,076)	(0)	(860)
		(内 シャーシ)	(0)	(0)	(0)	(0)	(0)
		(内 オンシャーシ)	(0)	(0)	(0)	(0)	(0)
		自動車航送船	1,922,115	0	0	900,790	1,021,325
	計	2,833,157	94,392	39,694	1,420,159	1,278,912	
	○ 小樽	一般	63,261	6,024	14,376	17,502	25,359
		(内 コンテナ)	(11,278)	(787)	(10,491)	(0)	(0)
		(内 シャーシ)	(0)	(0)	(0)	(0)	(0)
		(内 オンシャーシ)	(0)	(0)	(0)	(0)	(0)
		自動車航送船	1,025,390	0	0	457,180	568,210
	計	1,088,651	6,024	14,376	474,682	593,569	
	○ 石狩湾新	一般	593,965	29,561	391,259	13,507	159,638
		(内 コンテナ)	(25,881)	(10,249)	(15,632)	(0)	(0)
		(内 シャーシ)	(0)	(0)	(0)	(0)	(0)
		(内 オンシャーシ)	(0)	(0)	(0)	(0)	(0)
自動車航送船		0	0	0	0	0	
計	593,965	29,561	391,259	13,507	159,638		
○ 留萌	一般	101,546	2,867	48,434	9,151	41,094	
	(内 コンテナ)	(0)	(0)	(0)	(0)	(0)	
	(内 シャーシ)	(0)	(0)	(0)	(0)	(0)	
	(内 オンシャーシ)	(0)	(0)	(0)	(0)	(0)	
	自動車航送船	0	0	0	0	0	
計	101,546	2,867	48,434	9,151	41,094		
青森県	○ 青森	一般	186,470	10,150	37,410	48,152	90,758
		(内 コンテナ)	(0)	(0)	(0)	(0)	(0)
		(内 シャーシ)	(0)	(0)	(0)	(0)	(0)
		(内 オンシャーシ)	(0)	(0)	(0)	(0)	(0)
		自動車航送船	1,859,445	0	0	942,325	917,120
	計	2,045,915	10,150	37,410	990,477	1,007,878	
	尻屋岬	一般	211,133	0	0	211,133	0
		(内 コンテナ)	(0)	(0)	(0)	(0)	(0)
		(内 シャーシ)	(0)	(0)	(0)	(0)	(0)
		(内 オンシャーシ)	(0)	(0)	(0)	(0)	(0)
		自動車航送船	0	0	0	0	0
	計	211,133	0	0	211,133	0	
	○ むつ小川原	一般	42,603	0	0	36,270	6,333
		(内 コンテナ)	(0)	(0)	(0)	(0)	(0)
		(内 シャーシ)	(0)	(0)	(0)	(0)	(0)
		(内 オンシャーシ)	(0)	(0)	(0)	(0)	(0)
自動車航送船		0	0	0	0	0	
計	42,603	0	0	36,270	6,333		
○ 八戸	一般	1,216,848	37,473	478,882	395,519	304,974	
	(内 コンテナ)	(100,042)	(23,375)	(46,348)	(19,641)	(10,678)	
	(内 シャーシ)	(5,110)	(0)	(0)	(2,748)	(2,362)	
	(内 オンシャーシ)	(0)	(0)	(0)	(0)	(0)	
	自動車航送船	899,825	0	0	478,055	421,770	
計	2,116,673	37,473	478,882	873,574	726,744		
岩手県	○ 久慈	一般	35,226	0	0	19,933	15,293
		(内 コンテナ)	(0)	(0)	(0)	(0)	(0)
		(内 シャーシ)	(0)	(0)	(0)	(0)	(0)
		(内 オンシャーシ)	(0)	(0)	(0)	(0)	(0)
		自動車航送船	0	0	0	0	0
	計	35,226	0	0	19,933	15,293	
	○ 宮古	一般	61,962	0	13,615	100	48,247
		(内 コンテナ)	(0)	(0)	(0)	(0)	(0)
		(内 シャーシ)	(100)	(0)	(0)	(100)	(0)
		(内 オンシャーシ)	(0)	(0)	(0)	(0)	(0)
自動車航送船		47,700	0	0	30,830	16,870	
計	109,662	0	13,615	30,930	65,117		

(単位：トン)

都道府県	港湾	種別	合計	輸出	輸入	移出	移入
岩手県	○ 釜石	一般	169,961	7,883	59,739	17,643	84,696
		(内 コンテナ)	(6,408)	(2,796)	(978)	(1,620)	(1,014)
		(内 シャーシ)	(0)	(0)	(0)	(0)	(0)
		(内 オンシャーシ)	(0)	(0)	(0)	(0)	(0)
		自動車航送船	0	0	0	0	0
		計	169,961	7,883	59,739	17,643	84,696
	○ 大船渡	一般	117,986	1,964	24,676	60,362	30,984
		(内 コンテナ)	(3,563)	(0)	(0)	(2,716)	(847)
		(内 シャーシ)	(0)	(0)	(0)	(0)	(0)
		(内 オンシャーシ)	(0)	(0)	(0)	(0)	(0)
		自動車航送船	0	0	0	0	0
		計	117,986	1,964	24,676	60,362	30,984
宮城県	◎ 仙台塩釜	一般	2,324,609	108,708	625,853	674,380	915,668
		(内 コンテナ)	(478,512)	(57,114)	(215,009)	(149,610)	(56,779)
		(内 シャーシ)	(88,184)	(0)	(0)	(40,877)	(47,307)
		(内 オンシャーシ)	(0)	(0)	(0)	(0)	(0)
		自動車航送船	763,715	0	0	365,715	398,000
		計	3,088,324	108,708	625,853	1,040,095	1,313,668
秋田県	○ 能代	一般	203,726	6,596	164,740	15,070	17,320
		(内 コンテナ)	(0)	(0)	(0)	(0)	(0)
		(内 シャーシ)	(0)	(0)	(0)	(0)	(0)
		(内 オンシャーシ)	(0)	(0)	(0)	(0)	(0)
		自動車航送船	0	0	0	0	0
		計	203,726	6,596	164,740	15,070	17,320
	○ 船川	一般	25,596	0	2,266	13,316	10,014
		(内 コンテナ)	(0)	(0)	(0)	(0)	(0)
		(内 シャーシ)	(0)	(0)	(0)	(0)	(0)
		(内 オンシャーシ)	(0)	(0)	(0)	(0)	(0)
		自動車航送船	0	0	0	0	0
		計	25,596	0	2,266	13,316	10,014
	○ 秋田	一般	379,932	46,809	125,270	28,152	179,701
		(内 コンテナ)	(47,904)	(25,404)	(22,500)	(0)	(0)
		(内 シャーシ)	(0)	(0)	(0)	(0)	(0)
		(内 オンシャーシ)	(0)	(0)	(0)	(0)	(0)
		自動車航送船	212,685	0	0	108,450	104,235
		計	592,617	46,809	125,270	136,602	283,936
山形県	○ 酒田	一般	305,647	27,779	186,631	42,438	48,799
		(内 コンテナ)	(26,598)	(16,670)	(9,928)	(0)	(0)
		(内 シャーシ)	(0)	(0)	(0)	(0)	(0)
		(内 オンシャーシ)	(0)	(0)	(0)	(0)	(0)
		自動車航送船	0	0	0	0	0
		計	305,647	27,779	186,631	42,438	48,799
福島県	○ 相馬	一般	712,223	0	606,907	81,861	23,455
		(内 コンテナ)	(0)	(0)	(0)	(0)	(0)
		(内 シャーシ)	(0)	(0)	(0)	(0)	(0)
		(内 オンシャーシ)	(0)	(0)	(0)	(0)	(0)
		自動車航送船	0	0	0	0	0
		計	712,223	0	606,907	81,861	23,455
	○ 小名浜	一般	1,217,396	90,985	658,061	277,813	190,537
		(内 コンテナ)	(22,277)	(3,146)	(17,284)	(150)	(1,697)
		(内 シャーシ)	(0)	(0)	(0)	(0)	(0)
		(内 オンシャーシ)	(0)	(0)	(0)	(0)	(0)
		自動車航送船	0	0	0	0	0
		計	1,217,396	90,985	658,061	277,813	190,537
茨城県	○ 茨城	一般	1,491,745	328,849	360,119	342,536	460,241
		(内 コンテナ)	(19,882)	(2,093)	(9,798)	(2,747)	(5,244)
		(内 シャーシ)	(659,339)	(0)	(0)	(288,554)	(370,785)
		(内 オンシャーシ)	(0)	(0)	(0)	(0)	(0)
		自動車航送船	1,255,015	0	0	664,590	590,425
		計	2,746,760	328,849	360,119	1,007,126	1,050,666

(単位：トン)

都道府県	港湾	種別	合計	輸出	輸入	移出	移入
茨城県	○ 鹿島	一般	5,116,317	565,933	3,120,649	1,010,443	419,292
		(内 コンテナ)	(8,161)	(451)	(1,616)	(4,894)	(1,200)
		(内 シャーシ)	(0)	(0)	(0)	(0)	(0)
		(内 オンシャーシ)	(0)	(0)	(0)	(0)	(0)
		自動車航送船	0	0	0	0	0
計		5,116,317	565,933	3,120,649	1,010,443	419,292	
千葉県	○ 木更津	一般	4,793,192	218,020	3,148,985	830,046	596,141
		(内 コンテナ)	(0)	(0)	(0)	(0)	(0)
		(内 シャーシ)	(69,200)	(0)	(0)	(69,200)	(0)
		(内 オンシャーシ)	(0)	(0)	(0)	(0)	(0)
		自動車航送船	0	0	0	0	0
	計		4,793,192	218,020	3,148,985	830,046	596,141
	◎ 千葉	一般	10,154,648	763,890	5,090,264	2,003,676	2,296,818
		(内 コンテナ)	(83,563)	(23,190)	(23,056)	(20,779)	(16,538)
		(内 シャーシ)	(126,155)	(0)	(0)	(43,405)	(82,750)
		(内 オンシャーシ)	(0)	(0)	(0)	(0)	(0)
自動車航送船		0	0	0	0	0	
計		10,154,648	763,890	5,090,264	2,003,676	2,296,818	
東京都	☆ 東京	一般	6,588,824	1,162,097	2,972,501	840,529	1,613,697
		(内 コンテナ)	(4,248,537)	(1,108,206)	(2,881,266)	(136,437)	(122,628)
		(内 シャーシ)	(605,224)	(0)	(0)	(326,180)	(279,044)
		(内 オンシャーシ)	(21,580)	(0)	(0)	(13,934)	(7,646)
		自動車航送船	924,995	0	0	481,575	443,420
計		7,513,819	1,162,097	2,972,501	1,322,104	2,057,117	
神奈川県	☆ 川崎	一般	7,011,678	835,944	3,882,004	1,214,016	1,079,714
		(内 コンテナ)	(164,111)	(30,790)	(116,941)	(11,079)	(5,301)
		(内 シャーシ)	(2,310)	(0)	(0)	(1,520)	(790)
		(内 オンシャーシ)	(0)	(0)	(0)	(0)	(0)
		自動車航送船	0	0	0	0	0
	計		7,011,678	835,944	3,882,004	1,214,016	1,079,714
	☆ 横浜	一般	8,833,353	2,554,595	3,616,813	1,375,140	1,286,805
		(内 コンテナ)	(3,735,331)	(1,444,115)	(2,040,298)	(140,004)	(110,914)
		(内 シャーシ)	(31,329)	(0)	(0)	(0)	(31,329)
		(内 オンシャーシ)	(648)	(0)	(0)	(0)	(648)
		自動車航送船	0	0	0	0	0
	計		8,833,353	2,554,595	3,616,813	1,375,140	1,286,805
	○ 横須賀	一般	631,788	39,820	12,571	245,454	333,943
		(内 コンテナ)	(0)	(0)	(0)	(0)	(0)
		(内 シャーシ)	(200,480)	(0)	(0)	(99,400)	(101,080)
(内 オンシャーシ)		(0)	(0)	(0)	(0)	(0)	
自動車航送船		95,690	0	0	43,220	52,470	
計		727,478	39,820	12,571	288,674	386,413	
新潟県	◎ 新潟	一般	1,366,983	84,806	940,417	55,017	286,743
		(内 コンテナ)	(243,227)	(66,513)	(167,474)	(6,937)	(2,303)
		(内 シャーシ)	(0)	(0)	(0)	(0)	(0)
		(内 オンシャーシ)	(0)	(0)	(0)	(0)	(0)
		自動車航送船	1,054,030	0	0	544,170	509,860
	計		2,421,013	84,806	940,417	599,187	796,603
	柏崎	一般	32,021	0	0	24,169	7,852
		(内 コンテナ)	(0)	(0)	(0)	(0)	(0)
		(内 シャーシ)	(0)	(0)	(0)	(0)	(0)
		(内 オンシャーシ)	(0)	(0)	(0)	(0)	(0)
		自動車航送船	0	0	0	0	0
	計		32,021	0	0	24,169	7,852
○ 直江津	一般	539,744	15,237	452,235	23,786	48,486	
	(内 コンテナ)	(20,367)	(6,170)	(14,132)	(43)	(22)	
	(内 シャーシ)	(0)	(0)	(0)	(0)	(0)	
	(内 オンシャーシ)	(0)	(0)	(0)	(0)	(0)	
	自動車航送船	27,105	0	0	14,230	12,875	
計		566,849	15,237	452,235	38,016	61,361	

(単位：トン)

都道府県	港湾	種別	合計	輸出	輸入	移出	移入
新潟県	姫川	一般	425,785	53,050	71,339	222,004	79,392
		(内 コンテナ)	(0)	(0)	(0)	(0)	(0)
		(内 シャーシ)	(0)	(0)	(0)	(0)	(0)
		(内 オンシャーシ)	(0)	(0)	(0)	(0)	(0)
	自動車航送船	0	0	0	0	0	
	計	425,785	53,050	71,339	222,004	79,392	
	○ 両津	一般	18,517	0	0	3,206	15,311
		(内 コンテナ)	(6,075)	(0)	(0)	(1,119)	(4,956)
		(内 シャーシ)	(0)	(0)	(0)	(0)	(0)
(内 オンシャーシ)		(0)	(0)	(0)	(0)	(0)	
自動車航送船	200,280	0	0	100,680	99,600		
計	218,797	0	0	103,886	114,911		
○ 小木	一般	1,201	0	0	53	1,148	
	(内 コンテナ)	(65)	(0)	(0)	(22)	(43)	
	(内 シャーシ)	(0)	(0)	(0)	(0)	(0)	
	(内 オンシャーシ)	(0)	(0)	(0)	(0)	(0)	
自動車航送船	27,105	0	0	12,875	14,230		
計	28,306	0	0	12,928	15,378		
富山県	◎ 伏木富山	一般	464,479	111,615	220,559	23,586	108,719
		(内 コンテナ)	(83,944)	(32,236)	(51,644)	(64)	(0)
		(内 シャーシ)	(0)	(0)	(0)	(0)	(0)
		(内 オンシャーシ)	(0)	(0)	(0)	(0)	(0)
		自動車航送船	0	0	0	0	0
計	464,479	111,615	220,559	23,586	108,719		
石川県	○ 七尾	一般	380,179	9,753	337,050	17,587	15,789
		(内 コンテナ)	(0)	(0)	(0)	(0)	(0)
		(内 シャーシ)	(0)	(0)	(0)	(0)	(0)
		(内 オンシャーシ)	(0)	(0)	(0)	(0)	(0)
	自動車航送船	0	0	0	0	0	
	計	380,179	9,753	337,050	17,587	15,789	
	○ 金沢	一般	265,795	41,446	63,962	3,987	156,400
		(内 コンテナ)	(76,234)	(24,233)	(52,001)	(0)	(0)
		(内 シャーシ)	(2,238)	(318)	(1,920)	(0)	(0)
(内 オンシャーシ)		(2,238)	(318)	(1,920)	(0)	(0)	
自動車航送船		0	0	0	0	0	
計	265,795	41,446	63,962	3,987	156,400		
福井県	福井	一般	126,561	1,662	18,731	4,650	101,518
		(内 コンテナ)	(0)	(0)	(0)	(0)	(0)
		(内 シャーシ)	(0)	(0)	(0)	(0)	(0)
		(内 オンシャーシ)	(0)	(0)	(0)	(0)	(0)
	自動車航送船	0	0	0	0	0	
	計	126,561	1,662	18,731	4,650	101,518	
	○ 敦賀	一般	700,189	9,004	267,708	143,172	280,305
		(内 コンテナ)	(32,187)	(6,924)	(18,351)	(0)	(6,912)
		(内 シャーシ)	(123,220)	(1,370)	(567)	(64,072)	(57,211)
(内 オンシャーシ)		(22,777)	(1,370)	(567)	(5,420)	(15,420)	
自動車航送船		647,735	0	0	348,695	299,040	
計	1,347,924	9,004	267,708	491,867	579,345		
内浦	一般	9,995	6,495	2,482	0	1,018	
	(内 コンテナ)	(0)	(0)	(0)	(0)	(0)	
	(内 シャーシ)	(0)	(0)	(0)	(0)	(0)	
	(内 オンシャーシ)	(0)	(0)	(0)	(0)	(0)	
自動車航送船	0	0	0	0	0		
計	9,995	6,495	2,482	0	1,018		
静岡県	沼津	一般	22,934	1,908	0	4,123	16,903
		(内 コンテナ)	(0)	(0)	(0)	(0)	(0)
		(内 シャーシ)	(0)	(0)	(0)	(0)	(0)
		(内 オンシャーシ)	(0)	(0)	(0)	(0)	(0)
		自動車航送船	0	0	0	0	0
計	22,934	1,908	0	4,123	16,903		

(単位：トン)

都道府県	港湾	種別	合計	輸出	輸入	移出	移入
静岡県	○ 田子の浦	一般	297,967	2,611	107,453	26,336	161,567
		(内 コンテナ)	(0)	(0)	(0)	(0)	(0)
		(内 シャーシ)	(0)	(0)	(0)	(0)	(0)
		(内 トラック)	(0)	(0)	(0)	(0)	(0)
		自動車航送船	0	0	0	0	0
	計	297,967	2,611	107,453	26,336	161,567	
	◎ 清水	一般	1,493,453	319,425	636,292	176,163	361,573
		(内 コンテナ)	(532,176)	(309,340)	(158,727)	(53,740)	(10,369)
		(内 シャーシ)	(60,020)	(0)	(0)	(40,020)	(20,000)
		(内 トラック)	(3,340)	(0)	(0)	(2,340)	(1,000)
		自動車航送船	30,485	0	0	13,890	16,595
	計	1,523,938	319,425	636,292	190,053	378,168	
大井川	一般	129,250	0	796	6,184	122,270	
	(内 コンテナ)	(0)	(0)	(0)	(0)	(0)	
	(内 シャーシ)	(0)	(0)	(0)	(0)	(0)	
	(内 トラック)	(0)	(0)	(0)	(0)	(0)	
	自動車航送船	0	0	0	0	0	
計	129,250	0	796	6,184	122,270		
○ 御前崎	一般	197,841	97,851	10,775	56,894	32,321	
	(内 コンテナ)	(42,328)	(23,291)	(4,492)	(13,340)	(1,205)	
	(内 シャーシ)	(43,090)	(0)	(0)	(24,370)	(18,720)	
	(内 トラック)	(0)	(0)	(0)	(0)	(0)	
	自動車航送船	0	0	0	0	0	
計	197,841	97,851	10,775	56,894	32,321		
愛知県	○ 三河	一般	1,904,070	893,809	255,489	258,700	496,072
		(内 コンテナ)	(22,263)	(7,906)	(10,811)	(0)	(3,546)
		(内 シャーシ)	(0)	(0)	(0)	(0)	(0)
		(内 トラック)	(0)	(0)	(0)	(0)	(0)
		自動車航送船	0	0	0	0	0
	計	1,904,070	893,809	255,489	258,700	496,072	
	○ 衣浦	一般	1,504,240	57,516	1,101,071	131,478	214,175
		(内 コンテナ)	(168)	(0)	(0)	(168)	(0)
		(内 シャーシ)	(0)	(0)	(0)	(0)	(0)
		(内 トラック)	(0)	(0)	(0)	(0)	(0)
		自動車航送船	0	0	0	0	0
	計	1,504,240	57,516	1,101,071	131,478	214,175	
◎ 名古屋	一般	15,680,994	4,487,984	5,624,882	3,066,263	2,501,865	
	(内 コンテナ)	(4,143,745)	(2,101,556)	(1,989,347)	(37,769)	(15,073)	
	(内 シャーシ)	(144,461)	(0)	(0)	(81,511)	(62,950)	
	(内 トラック)	(812)	(0)	(0)	(812)	(0)	
	自動車航送船	373,885	0	0	192,330	181,555	
計	16,054,879	4,487,984	5,624,882	3,258,593	2,683,420		
三重県	◎ 四日市	一般	4,577,429	306,936	2,580,447	1,084,066	605,980
		(内 コンテナ)	(324,848)	(162,937)	(152,042)	(2,371)	(7,498)
		(内 シャーシ)	(0)	(0)	(0)	(0)	(0)
		(内 トラック)	(0)	(0)	(0)	(0)	(0)
		自動車航送船	0	0	0	0	0
	計	4,577,429	306,936	2,580,447	1,084,066	605,980	
	○ 津松阪	一般	125,637	0	16,603	5,173	103,861
		(内 コンテナ)	(0)	(0)	(0)	(0)	(0)
		(内 シャーシ)	(0)	(0)	(0)	(0)	(0)
(内 トラック)		(0)	(0)	(0)	(0)	(0)	
自動車航送船		0	0	0	0	0	
計	125,637	0	16,603	5,173	103,861		
吉津	一般	107,335	0	0	107,335	0	
	(内 コンテナ)	(0)	(0)	(0)	(0)	(0)	
	(内 シャーシ)	(0)	(0)	(0)	(0)	(0)	
	(内 トラック)	(0)	(0)	(0)	(0)	(0)	
	自動車航送船	0	0	0	0	0	
計	107,335	0	0	107,335	0		

(単位：トン)

都道府県	港湾	種別	合計	輸出	輸入	移出	移入			
三重県	○ 尾鷲	一般	11,034	0	0	107	10,927			
		(内 コンテナ)	(0)	(0)	(0)	(0)	(0)			
		(内 シャーシ)	(0)	(0)	(0)	(0)	(0)			
		(内 オンシャーシ)	(0)	(0)	(0)	(0)	(0)			
		自動車航送船	0	0	0	0	0			
		計	11,034	0	0	107	10,927			
	鵜殿	一般	50,588	0	1,100	1,545	47,943			
		(内 コンテナ)	(0)	(0)	(0)	(0)	(0)			
		(内 シャーシ)	(0)	(0)	(0)	(0)	(0)			
		(内 オンシャーシ)	(0)	(0)	(0)	(0)	(0)			
		自動車航送船	0	0	0	0	0			
		計	50,588	0	1,100	1,545	47,943			
京都府	○ 舞鶴	一般	385,476	21,703	271,435	36,082	56,256			
		(内 コンテナ)	(22,297)	(9,397)	(12,900)	(0)	(0)			
		(内 シャーシ)	(0)	(0)	(0)	(0)	(0)			
		(内 オンシャーシ)	(0)	(0)	(0)	(0)	(0)			
		自動車航送船	453,840	0	0	228,050	225,790			
		計	839,316	21,703	271,435	264,132	282,046			
	宮津	一般	31,205	0	27,995	3,210	0			
		(内 コンテナ)	(0)	(0)	(0)	(0)	(0)			
		(内 シャーシ)	(0)	(0)	(0)	(0)	(0)			
		(内 オンシャーシ)	(0)	(0)	(0)	(0)	(0)			
		自動車航送船	0	0	0	0	0			
		計	31,205	0	27,995	3,210	0			
大阪府	泉州	一般	129,599	0	0	0	129,599			
		(内 コンテナ)	(0)	(0)	(0)	(0)	(0)			
		(内 シャーシ)	(0)	(0)	(0)	(0)	(0)			
		(内 オンシャーシ)	(0)	(0)	(0)	(0)	(0)			
		自動車航送船	0	0	0	0	0			
		計	129,599	0	0	0	129,599			
		○ 阪南	一般	149,240	3,000	28,221	1,911	116,108		
			(内 コンテナ)	(0)	(0)	(0)	(0)	(0)		
			(内 シャーシ)	(0)	(0)	(0)	(0)	(0)		
			(内 オンシャーシ)	(0)	(0)	(0)	(0)	(0)		
			自動車航送船	0	0	0	0	0		
			計	149,240	3,000	28,221	1,911	116,108		
			◎ 堺泉北	一般	4,595,579	277,175	1,596,398	907,757	1,814,249	
				(内 コンテナ)	(15,886)	(6,012)	(7,464)	(1,376)	(1,034)	
				(内 シャーシ)	(26,820)	(0)	(0)	(10,350)	(16,470)	
				(内 オンシャーシ)	(0)	(0)	(0)	(0)	(0)	
				自動車航送船	797,790	0	0	385,110	412,680	
				計	5,393,369	277,175	1,596,398	1,292,867	2,226,929	
				☆ 大阪	一般	4,156,188	795,493	2,022,599	499,034	839,062
					(内 コンテナ)	(2,638,127)	(717,735)	(1,819,396)	(89,107)	(11,889)
(内 シャーシ)	(161,888)				(0)	(0)	(92,309)	(69,579)		
(内 オンシャーシ)	(60,015)				(0)	(0)	(38,410)	(21,605)		
自動車航送船	2,527,380				0	0	1,196,785	1,330,595		
計	6,683,568				795,493	2,022,599	1,695,819	2,169,657		
兵庫県	○ 尼崎西宮芦屋				一般	379,390	5,792	9,800	81,742	282,056
					(内 コンテナ)	(0)	(0)	(0)	(0)	(0)
		(内 シャーシ)			(0)	(0)	(0)	(0)	(0)	
		(内 オンシャーシ)			(0)	(0)	(0)	(0)	(0)	
		自動車航送船			0	0	0	0	0	
		計			379,390	5,792	9,800	81,742	282,056	
		☆ 神戸			一般	5,377,615	1,962,447	2,300,136	393,898	721,134
					(内 コンテナ)	(3,597,795)	(1,542,667)	(1,668,416)	(171,181)	(215,531)
			(内 シャーシ)		(444)	(0)	(0)	(204)	(240)	
			(内 オンシャーシ)		(60)	(0)	(0)	(60)	(0)	
			自動車航送船		2,294,800	0	0	1,048,315	1,246,485	
			計		7,672,415	1,962,447	2,300,136	1,442,213	1,967,619	

(単位：トン)

都道府県	港湾	種別	合計	輸出	輸入	移出	移入
兵庫県	明石	一般	43,587	0	0	0	43,587
		(内 コンテナ)	(0)	(0)	(0)	(0)	(0)
		(内 シャーシ)	(0)	(0)	(0)	(0)	(0)
		(内 オンシャーシ)	(0)	(0)	(0)	(0)	(0)
		自動車航送船	0	0	0	0	0
	計	43,587	0	0	0	43,587	
	○ 東播磨	一般	2,811,749	206,151	1,371,425	666,175	567,998
		(内 コンテナ)	(1,416)	(0)	(0)	(1,416)	(0)
		(内 シャーシ)	(0)	(0)	(0)	(0)	(0)
		(内 オンシャーシ)	(0)	(0)	(0)	(0)	(0)
		自動車航送船	0	0	0	0	0
	計	2,811,749	206,151	1,371,425	666,175	567,998	
	◎ 姫路	一般	2,081,888	102,805	1,080,198	368,526	530,359
		(内 コンテナ)	(6,040)	(0)	(0)	(2,800)	(3,240)
		(内 シャーシ)	(0)	(0)	(0)	(0)	(0)
		(内 オンシャーシ)	(0)	(0)	(0)	(0)	(0)
自動車航送船		99,625	0	0	54,625	45,000	
計	2,181,513	102,805	1,080,198	423,151	575,359		
赤穂	一般	636,179	0	39,020	197,534	399,625	
	(内 コンテナ)	(0)	(0)	(0)	(0)	(0)	
	(内 シャーシ)	(0)	(0)	(0)	(0)	(0)	
	(内 オンシャーシ)	(0)	(0)	(0)	(0)	(0)	
	自動車航送船	0	0	0	0	0	
計	636,179	0	39,020	197,534	399,625		
和歌山県	新宮	一般	96,229	0	26,668	45,335	24,226
		(内 コンテナ)	(0)	(0)	(0)	(0)	(0)
		(内 シャーシ)	(0)	(0)	(0)	(0)	(0)
		(内 オンシャーシ)	(0)	(0)	(0)	(0)	(0)
		自動車航送船	0	0	0	0	0
	計	96,229	0	26,668	45,335	24,226	
	○ 日高	一般	10,592	0	0	0	10,592
		(内 コンテナ)	(0)	(0)	(0)	(0)	(0)
		(内 シャーシ)	(0)	(0)	(0)	(0)	(0)
		(内 オンシャーシ)	(0)	(0)	(0)	(0)	(0)
		自動車航送船	0	0	0	0	0
	計	10,592	0	0	0	10,592	
	◎ 和歌山下津	一般	3,078,235	463,739	1,651,519	556,695	406,282
		(内 コンテナ)	(4,882)	(438)	(3,303)	(614)	(527)
		(内 シャーシ)	(0)	(0)	(0)	(0)	(0)
(内 オンシャーシ)		(0)	(0)	(0)	(0)	(0)	
自動車航送船		255,655	0	0	124,405	131,250	
計	3,333,890	463,739	1,651,519	681,100	537,532		
鳥取県	○ 鳥取	一般	32,861	0	0	43	32,818
		(内 コンテナ)	(0)	(0)	(0)	(0)	(0)
		(内 シャーシ)	(0)	(0)	(0)	(0)	(0)
		(内 オンシャーシ)	(0)	(0)	(0)	(0)	(0)
		自動車航送船	0	0	0	0	0
	計	32,861	0	0	43	32,818	
	○ 境	一般	311,658	18,319	188,533	14,611	90,195
		(内 コンテナ)	(28,743)	(18,058)	(10,685)	(0)	(0)
		(内 シャーシ)	(0)	(0)	(0)	(0)	(0)
		(内 オンシャーシ)	(0)	(0)	(0)	(0)	(0)
自動車航送船		12,770	0	0	3,260	9,510	
計	324,428	18,319	188,533	17,871	99,705		
島根県	○ 浜田	一般	24,109	1,293	4,592	2,879	15,345
		(内 コンテナ)	(3,882)	(1,293)	(2,589)	(0)	(0)
		(内 シャーシ)	(0)	(0)	(0)	(0)	(0)
		(内 オンシャーシ)	(0)	(0)	(0)	(0)	(0)
		自動車航送船	0	0	0	0	0
計	24,109	1,293	4,592	2,879	15,345		

(単位：トン)

都道府県	港湾	種別	合計	輸出	輸入	移出	移入	
島根県	○ 三隅	一般	351,758	5,361	332,903	10,730	2,764	
		(内 コンテナ)	(0)	(0)	(0)	(0)	(0)	
		(内 シャーシ)	(0)	(0)	(0)	(0)	(0)	
		(内 トラック)	(0)	(0)	(0)	(0)	(0)	
		自動車航送船	0	0	0	0	0	
		計	351,758	5,361	332,903	10,730	2,764	
	○ 西郷	一般	17,655	0	0	12,767	4,888	
		(内 コンテナ)	(0)	(0)	(0)	(0)	(0)	
		(内 シャーシ)	(0)	(0)	(0)	(0)	(0)	
		(内 トラック)	(0)	(0)	(0)	(0)	(0)	
		自動車航送船	65,155	0	0	32,195	32,960	
		計	82,810	0	0	44,962	37,848	
岡山県	東備	一般	38,023	0	31,043	1,180	5,800	
		(内 コンテナ)	(0)	(0)	(0)	(0)	(0)	
		(内 シャーシ)	(0)	(0)	(0)	(0)	(0)	
		(内 トラック)	(0)	(0)	(0)	(0)	(0)	
		自動車航送船	37,555	0	0	19,810	17,745	
		計	75,578	0	31,043	20,990	23,545	
		○ 岡山	一般	114,722	0	0	25,600	89,122
	(内 コンテナ)		(0)	(0)	(0)	(0)	(0)	
		(内 シャーシ)	(0)	(0)	(0)	(0)	(0)	
		(内 トラック)	(0)	(0)	(0)	(0)	(0)	
		自動車航送船	118,500	0	0	61,280	57,220	
		計	233,222	0	0	86,880	146,342	
		○ 宇野	一般	349,862	53,121	76,664	110,176	109,901
	(内 コンテナ)		(20)	(0)	(0)	(0)	(20)	
		(内 シャーシ)	(0)	(0)	(0)	(0)	(0)	
		(内 トラック)	(0)	(0)	(0)	(0)	(0)	
		自動車航送船	491,025	0	0	241,780	249,245	
		計	840,887	53,121	76,664	351,956	359,146	
	◎ 水島	一般	6,648,270	779,585	3,290,981	1,507,263	1,070,441	
(内 コンテナ)		(154,623)	(47,760)	(77,700)	(15,702)	(13,461)		
	(内 シャーシ)	(0)	(0)	(0)	(0)	(0)		
	(内 トラック)	(0)	(0)	(0)	(0)	(0)		
	自動車航送船	0	0	0	0	0		
	計	6,648,270	779,585	3,290,981	1,507,263	1,070,441		
	笠岡	一般	149,412	0	5,913	118,355	25,144	
(内 コンテナ)		(0)	(0)	(0)	(0)	(0)		
	(内 シャーシ)	(0)	(0)	(0)	(0)	(0)		
	(内 トラック)	(0)	(0)	(0)	(0)	(0)		
	自動車航送船	22,640	0	0	11,450	11,190		
	計	172,052	0	5,913	129,805	36,334		
広島県	○ 福山	一般	3,247,862	466,366	1,854,091	597,417	329,988	
		(内 コンテナ)	(37,440)	(12,939)	(23,449)	(293)	(759)	
		(内 シャーシ)	(0)	(0)	(0)	(0)	(0)	
		(内 トラック)	(0)	(0)	(0)	(0)	(0)	
		自動車航送船	6,000	0	0	3,020	2,980	
		計	3,253,862	466,366	1,854,091	600,437	332,968	
		○ 尾道糸崎	一般	180,228	52,350	36,500	35,849	55,529
	(内 コンテナ)		(0)	(0)	(0)	(0)	(0)	
		(内 シャーシ)	(0)	(0)	(0)	(0)	(0)	
		(内 トラック)	(0)	(0)	(0)	(0)	(0)	
		自動車航送船	27,450	0	0	13,775	13,675	
		計	207,678	52,350	36,500	49,624	69,204	
	竹原	一般	215,944	0	166,187	21,452	28,305	
(内 コンテナ)		(0)	(0)	(0)	(0)	(0)		
	(内 シャーシ)	(0)	(0)	(0)	(0)	(0)		
	(内 トラック)	(0)	(0)	(0)	(0)	(0)		
	自動車航送船	382,090	0	0	194,320	187,770		
	計	598,034	0	166,187	215,772	216,075		

(単位：トン)

都道府県	港湾	種別	合計	輸出	輸入	移出	移入
広島県	○ 呉	一般	1,410,942	19,113	623,031	443,791	325,007
		(内 コンテナ)	(1,260)	(0)	(0)	(1,260)	(0)
		(内 シャーシ)	(0)	(0)	(0)	(0)	(0)
		(内 オンシャーシ)	(0)	(0)	(0)	(0)	(0)
		自動車航送船	61,985	0	0	27,910	34,075
	計	1,472,927	19,113	623,031	471,701	359,082	
	◎ 広島	一般	999,994	400,798	108,601	182,418	308,177
		(内 コンテナ)	(208,816)	(21,847)	(45,631)	(104,293)	(37,045)
		(内 シャーシ)	(6,352)	(0)	(0)	(3,160)	(3,192)
		(内 オンシャーシ)	(0)	(0)	(0)	(0)	(0)
		自動車航送船	180,665	0	0	94,290	86,375
	計	1,180,659	400,798	108,601	276,708	394,552	
大竹	一般	115,880	2,713	38,901	16,840	57,426	
	(内 コンテナ)	(7,378)	(2,713)	(1,315)	(3,350)	(0)	
	(内 シャーシ)	(0)	(0)	(0)	(0)	(0)	
	(内 オンシャーシ)	(0)	(0)	(0)	(0)	(0)	
	自動車航送船	7,570	0	0	3,770	3,800	
計	123,450	2,713	38,901	20,610	61,226		
鹿川	一般	131,297	26,626	47,675	47,264	9,732	
	(内 コンテナ)	(0)	(0)	(0)	(0)	(0)	
	(内 シャーシ)	(0)	(0)	(0)	(0)	(0)	
	(内 オンシャーシ)	(0)	(0)	(0)	(0)	(0)	
	自動車航送船	0	0	0	0	0	
計	131,297	26,626	47,675	47,264	9,732		
山口県	◎ 下関	一般	343,842	66,568	110,102	73,125	94,047
		(内 コンテナ)	(3,840)	(628)	(3,080)	(132)	(0)
		(内 シャーシ)	(88,431)	(40,192)	(48,239)	(0)	(0)
		(内 オンシャーシ)	(77,642)	(35,453)	(42,189)	(0)	(0)
		自動車航送船	39,330	19,760	19,570	0	0
		計	383,172	86,328	129,672	73,125	94,047
	○ 小野田	一般	282,975	7,105	0	52,114	223,756
		(内 コンテナ)	(0)	(0)	(0)	(0)	(0)
		(内 シャーシ)	(0)	(0)	(0)	(0)	(0)
		(内 オンシャーシ)	(0)	(0)	(0)	(0)	(0)
		自動車航送船	0	0	0	0	0
		計	282,975	7,105	0	52,114	223,756
	○ 宇部	一般	2,548,140	237,345	918,287	1,161,747	230,761
		(内 コンテナ)	(21,984)	(1,298)	(2,029)	(17,145)	(1,512)
		(内 シャーシ)	(0)	(0)	(0)	(0)	(0)
		(内 オンシャーシ)	(0)	(0)	(0)	(0)	(0)
		自動車航送船	0	0	0	0	0
		計	2,548,140	237,345	918,287	1,161,747	230,761
○ 三田尻中関	一般	436,132	330,855	16,458	54,715	34,104	
	(内 コンテナ)	(22,755)	(1,355)	(6,005)	(11,700)	(3,695)	
	(内 シャーシ)	(0)	(0)	(0)	(0)	(0)	
	(内 オンシャーシ)	(0)	(0)	(0)	(0)	(0)	
	自動車航送船	0	0	0	0	0	
	計	436,132	330,855	16,458	54,715	34,104	
◎ 徳山下松	一般	3,765,540	273,943	1,140,728	1,208,709	1,142,160	
	(内 コンテナ)	(105,168)	(56,174)	(17,437)	(26,555)	(5,002)	
	(内 シャーシ)	(0)	(0)	(0)	(0)	(0)	
	(内 オンシャーシ)	(0)	(0)	(0)	(0)	(0)	
	自動車航送船	89,305	0	0	39,530	49,775	
	計	3,854,845	273,943	1,140,728	1,248,239	1,191,935	
平生	一般	33,488	0	0	19,019	14,469	
	(内 コンテナ)	(0)	(0)	(0)	(0)	(0)	
	(内 シャーシ)	(0)	(0)	(0)	(0)	(0)	
	(内 オンシャーシ)	(0)	(0)	(0)	(0)	(0)	
	自動車航送船	0	0	0	0	0	
	計	33,488	0	0	19,019	14,469	

(単位：トン)

都道府県	港湾	種別	合計	輸出	輸入	移出	移入			
山口県	柳井	一般	179,362	0	176,498	13	2,851			
		(内 コンテナ)	(0)	(0)	(0)	(0)	(0)			
		(内 シャーシ)	(0)	(0)	(0)	(0)	(0)			
		(内 オンシャーシ)	(0)	(0)	(0)	(0)	(0)			
		自動車航送船	234,890	0	0	115,160	119,730			
		計	414,252	0	176,498	115,173	122,581			
	○ 岩国	一般	1,300,379	197,394	122,598	332,018	648,369			
		(内 コンテナ)	(41,737)	(23,221)	(8,708)	(9,115)	(693)			
		(内 シャーシ)	(3,740)	(0)	(0)	(3,480)	(260)			
		(内 オンシャーシ)	(0)	(0)	(0)	(0)	(0)			
		自動車航送船	0	0	0	0	0			
		計	1,300,379	197,394	122,598	332,018	648,369			
徳島県	○ 徳島小松島	一般	179,883	3,892	67,961	48,884	59,146			
		(内 コンテナ)	(16,666)	(3,892)	(10,042)	(141)	(2,591)			
		(内 シャーシ)	(0)	(0)	(0)	(0)	(0)			
		(内 オンシャーシ)	(0)	(0)	(0)	(0)	(0)			
		自動車航送船	511,440	0	0	305,515	205,925			
		計	691,323	3,892	67,961	354,399	265,071			
	○ 橘	一般	604,950	9,018	517,670	51,078	27,184			
		(内 コンテナ)	(0)	(0)	(0)	(0)	(0)			
		(内 シャーシ)	(0)	(0)	(0)	(0)	(0)			
		(内 オンシャーシ)	(0)	(0)	(0)	(0)	(0)			
		自動車航送船	0	0	0	0	0			
		計	604,950	9,018	517,670	51,078	27,184			
香川県	詫間	一般	55,585	0	15,519	17,040	23,026			
		(内 コンテナ)	(360)	(0)	(0)	(0)	(360)			
		(内 シャーシ)	(0)	(0)	(0)	(0)	(0)			
		(内 オンシャーシ)	(0)	(0)	(0)	(0)	(0)			
		自動車航送船	0	0	0	0	0			
		計	55,585	0	15,519	17,040	23,026			
		多度津	一般	25,681	4,448	8,127	1,477	11,629		
			(内 コンテナ)	(0)	(0)	(0)	(0)	(0)		
			(内 シャーシ)	(0)	(0)	(0)	(0)	(0)		
			(内 オンシャーシ)	(0)	(0)	(0)	(0)	(0)		
			自動車航送船	765	0	0	395	370		
			計	26,446	4,448	8,127	1,872	11,999		
			丸亀	一般	49,694	0	822	10,164	38,708	
				(内 コンテナ)	(0)	(0)	(0)	(0)	(0)	
				(内 シャーシ)	(0)	(0)	(0)	(0)	(0)	
				(内 オンシャーシ)	(0)	(0)	(0)	(0)	(0)	
				自動車航送船	23,650	0	0	11,795	11,855	
				計	73,344	0	822	21,959	50,563	
				○ 坂出	一般	1,201,489	92,461	541,482	288,187	279,359
					(内 コンテナ)	(0)	(0)	(0)	(0)	(0)
(内 シャーシ)	(0)				(0)	(0)	(0)	(0)		
(内 オンシャーシ)	(0)				(0)	(0)	(0)	(0)		
自動車航送船	0				0	0	0	0		
計	1,201,489				92,461	541,482	288,187	279,359		
○ 高松	一般				487,826	8,254	13,243	210,310	256,019	
	(内 コンテナ)				(27,841)	(8,254)	(13,243)	(1,909)	(4,435)	
	(内 シャーシ)	(93,397)			(0)	(0)	(18,751)	(74,646)		
	(内 オンシャーシ)	(93,397)			(0)	(0)	(18,751)	(74,646)		
	自動車航送船	824,775			0	0	425,955	398,820		
	計	1,312,601			8,254	13,243	636,265	654,839		
	風戸	一般			196,541	103,179	33,994	35,918	23,450	
		(内 コンテナ)			(0)	(0)	(0)	(0)	(0)	
		(内 シャーシ)	(0)		(0)	(0)	(0)	(0)		
		(内 オンシャーシ)	(0)		(0)	(0)	(0)	(0)		
		自動車航送船	229,515		0	0	117,135	112,380		
		計	426,056		103,179	33,994	153,053	135,830		

(単位：トン)

都道府県	港湾	種別	合計	輸出	輸入	移出	移入
愛媛県	○ 宇和島	一般	18,446	0	0	3,166	15,280
		(内 コンテナ)	(0)	(0)	(0)	(0)	(0)
		(内 シャーシ)	(0)	(0)	(0)	(0)	(0)
		(内 トラック)	(0)	(0)	(0)	(0)	(0)
		自動車航送船	0	0	0	0	0
		計	18,446	0	0	3,166	15,280
	○ 松山	一般	275,546	19,318	104,178	39,083	112,967
		(内 コンテナ)	(41,263)	(16,970)	(17,094)	(3,746)	(3,453)
		(内 シャーシ)	(100)	(0)	(0)	(100)	(0)
		(内 トラック)	(100)	(0)	(0)	(100)	(0)
		自動車航送船	487,830	0	0	247,925	239,905
		計	763,376	19,318	104,178	287,008	352,872
	○ 今治	一般	82,453	13,445	21,892	9,190	37,926
		(内 コンテナ)	(24,653)	(13,445)	(9,192)	(1,668)	(348)
		(内 シャーシ)	(0)	(0)	(0)	(0)	(0)
		(内 トラック)	(0)	(0)	(0)	(0)	(0)
		自動車航送船	15,330	0	0	8,115	7,215
		計	97,783	13,445	21,892	17,305	45,141
	○ 東予	一般	949,209	162,702	132,730	234,952	418,825
		(内 コンテナ)	(0)	(0)	(0)	(0)	(0)
		(内 シャーシ)	(0)	(0)	(0)	(0)	(0)
(内 トラック)		(0)	(0)	(0)	(0)	(0)	
自動車航送船		281,575	0	0	157,025	124,550	
計		1,230,784	162,702	132,730	391,977	543,375	
○ 新居浜	一般	483,196	8,840	196,793	202,093	75,470	
	(内 コンテナ)	(7,345)	(0)	(0)	(6,475)	(870)	
	(内 シャーシ)	(0)	(0)	(0)	(0)	(0)	
	(内 トラック)	(0)	(0)	(0)	(0)	(0)	
	自動車航送船	170,430	0	0	111,625	58,805	
	計	653,626	8,840	196,793	313,718	134,275	
○ 三島川之江	一般	805,184	10,412	522,896	115,158	156,718	
	(内 コンテナ)	(53,132)	(10,412)	(35,125)	(3,365)	(4,230)	
	(内 シャーシ)	(110,200)	(0)	(0)	(42,940)	(67,260)	
	(内 トラック)	(0)	(0)	(0)	(0)	(0)	
	自動車航送船	0	0	0	0	0	
	計	805,184	10,412	522,896	115,158	156,718	
高知県	○ 高知	一般	364,258	31,650	44,341	218,627	69,640
		(内 コンテナ)	(21,649)	(4,480)	(17,169)	(0)	(0)
		(内 シャーシ)	(0)	(0)	(0)	(0)	(0)
		(内 トラック)	(0)	(0)	(0)	(0)	(0)
		自動車航送船	0	0	0	0	0
		計	364,258	31,650	44,341	218,627	69,640
	○ 須崎	一般	1,550,310	308,760	60,490	880,239	300,821
		(内 コンテナ)	(0)	(0)	(0)	(0)	(0)
		(内 シャーシ)	(0)	(0)	(0)	(0)	(0)
○ 宿毛湾	一般	3,990	0	0	37	3,953	
	(内 コンテナ)	(0)	(0)	(0)	(0)	(0)	
	(内 シャーシ)	(0)	(0)	(0)	(0)	(0)	
福岡県	◎ 博多	一般	2,865,447	790,201	927,157	309,948	838,141
		(内 コンテナ)	(1,450,368)	(493,904)	(810,529)	(81,184)	(64,751)
		(内 シャーシ)	(190,937)	(447)	(555)	(108,995)	(80,940)
		(内 トラック)	(1,002)	(447)	(555)	(0)	(0)
		自動車航送船	181,465	0	0	93,340	88,125
		計	3,046,912	790,201	927,157	403,288	926,266

(単位：トン)

都道府県	港湾	種別	合計	輸出	輸入	移出	移入
福岡県	◎ 北九州	一般	4,400,887	670,296	1,759,697	911,009	1,059,885
		(内 コンテナ)	(722,319)	(335,492)	(343,891)	(25,707)	(17,229)
		(内 シャーシ)	(20,119)	(2,019)	(1,760)	(8,940)	(7,400)
		(内 トラック)	(10,959)	(2,019)	(0)	(8,940)	(0)
		自動車航送船	3,562,815	0	0	1,702,660	1,860,155
	計	7,963,702	670,296	1,759,697	2,613,669	2,920,040	
	○ 苅田	一般	2,718,478	357,011	127,652	1,294,974	938,841
		(内 コンテナ)	(0)	(0)	(0)	(0)	(0)
		(内 シャーシ)	(768,860)	(0)	(0)	(303,790)	(465,070)
(内 トラック)		(0)	(0)	(0)	(0)	(0)	
自動車航送船		0	0	0	0	0	
計	2,718,478	357,011	127,652	1,294,974	938,841		
○ 三池	一般	156,990	12,832	78,797	5,202	60,159	
	(内 コンテナ)	(5,122)	(232)	(4,890)	(0)	(0)	
	(内 シャーシ)	(0)	(0)	(0)	(0)	(0)	
	(内 トラック)	(0)	(0)	(0)	(0)	(0)	
	自動車航送船	0	0	0	0	0	
計	156,990	12,832	78,797	5,202	60,159		
佐賀県	○ 伊万里	一般	146,100	10,702	50,980	25,182	59,236
		(内 コンテナ)	(24,628)	(7,510)	(16,545)	(533)	(40)
		(内 シャーシ)	(0)	(0)	(0)	(0)	(0)
		(内 トラック)	(0)	(0)	(0)	(0)	(0)
		自動車航送船	0	0	0	0	0
	計	146,100	10,702	50,980	25,182	59,236	
	○ 唐津	一般	139,450	10,753	17,047	8,864	102,786
		(内 コンテナ)	(0)	(0)	(0)	(0)	(0)
		(内 シャーシ)	(0)	(0)	(0)	(0)	(0)
(内 トラック)		(0)	(0)	(0)	(0)	(0)	
自動車航送船		59,365	0	0	30,255	29,110	
計	198,815	10,753	17,047	39,119	131,896		
長崎県	島原	一般	19,904	0	2,362	2,964	14,578
		(内 コンテナ)	(0)	(0)	(0)	(0)	(0)
		(内 シャーシ)	(0)	(0)	(0)	(0)	(0)
		(内 トラック)	(0)	(0)	(0)	(0)	(0)
		自動車航送船	168,070	0	0	84,180	83,890
	計	187,974	0	2,362	87,144	98,468	
	○ 長崎	一般	149,957	3,131	11,289	45,360	90,177
		(内 コンテナ)	(3,388)	(687)	(2,701)	(0)	(0)
		(内 シャーシ)	(0)	(0)	(0)	(0)	(0)
		(内 トラック)	(0)	(0)	(0)	(0)	(0)
		自動車航送船	37,110	0	0	17,385	19,725
	計	187,067	3,131	11,289	62,745	109,902	
	○ 佐世保	一般	84,128	0	0	9,836	74,292
		(内 コンテナ)	(0)	(0)	(0)	(0)	(0)
		(内 シャーシ)	(0)	(0)	(0)	(0)	(0)
		(内 トラック)	(0)	(0)	(0)	(0)	(0)
		自動車航送船	38,800	0	0	18,910	19,890
	計	122,928	0	0	28,746	94,182	
	松浦	一般	402,807	14,033	337,005	38,079	13,690
		(内 コンテナ)	(0)	(0)	(0)	(0)	(0)
(内 シャーシ)		(0)	(0)	(0)	(0)	(0)	
(内 トラック)		(0)	(0)	(0)	(0)	(0)	
自動車航送船		4,280	0	0	2,010	2,270	
計	407,087	14,033	337,005	40,089	15,960		
○ 厳原	一般	10,033	15	24	1,970	8,024	
	(内 コンテナ)	(20)	(0)	(0)	(20)	(0)	
	(内 シャーシ)	(2,917)	(0)	(0)	(891)	(2,026)	
	(内 トラック)	(0)	(0)	(0)	(0)	(0)	
	自動車航送船	107,985	0	0	53,610	54,375	
計	118,018	15	24	55,580	62,399		

(単位：トン)

都道府県	港湾	種別	合計	輸出	輸入	移出	移入
長崎県	○ 郷ノ浦	一般	16,361	0	0	11,200	5,161
		(内 コンテナ)	(0)	(0)	(0)	(0)	(0)
		(内 シャーシ)	(0)	(0)	(0)	(0)	(0)
		(内 オンシャーシ)	(0)	(0)	(0)	(0)	(0)
		自動車航送船	39,525	0	0	19,805	19,720
	計	55,886	0	0	31,005	24,881	
	○ 福江	一般	30,710	0	0	4,689	26,021
		(内 コンテナ)	(15,184)	(0)	(0)	(1,664)	(13,520)
		(内 シャーシ)	(0)	(0)	(0)	(0)	(0)
(内 オンシャーシ)		(0)	(0)	(0)	(0)	(0)	
自動車航送船		104,340	0	0	54,070	50,270	
計	135,050	0	0	58,759	76,291		
松島	一般	275,478	7,718	161,911	24,109	81,740	
	(内 コンテナ)	(0)	(0)	(0)	(0)	(0)	
	(内 シャーシ)	(0)	(0)	(0)	(0)	(0)	
	(内 オンシャーシ)	(0)	(0)	(0)	(0)	(0)	
	自動車航送船	1,935	0	0	945	990	
計	277,413	7,718	161,911	25,054	82,730		
熊本県	水俣	一般	9,480	2,565	690	390	5,835
		(内 コンテナ)	(0)	(0)	(0)	(0)	(0)
		(内 シャーシ)	(0)	(0)	(0)	(0)	(0)
		(内 オンシャーシ)	(0)	(0)	(0)	(0)	(0)
		自動車航送船	0	0	0	0	0
	計	9,480	2,565	690	390	5,835	
	○ 八代	一般	350,529	13,288	146,158	25,937	165,146
		(内 コンテナ)	(13,429)	(6,188)	(6,664)	(102)	(475)
		(内 シャーシ)	(0)	(0)	(0)	(0)	(0)
		(内 オンシャーシ)	(0)	(0)	(0)	(0)	(0)
		自動車航送船	0	0	0	0	0
	計	350,529	13,288	146,158	25,937	165,146	
	○ 三角	一般	32,685	3,690	0	24,672	4,323
		(内 コンテナ)	(0)	(0)	(0)	(0)	(0)
		(内 シャーシ)	(0)	(0)	(0)	(0)	(0)
		(内 オンシャーシ)	(0)	(0)	(0)	(0)	(0)
自動車航送船		0	0	0	0	0	
計	32,685	3,690	0	24,672	4,323		
○ 熊本	一般	88,972	9,647	14,194	43,620	21,511	
	(内 コンテナ)	(23,841)	(9,647)	(14,194)	(0)	(0)	
	(内 シャーシ)	(0)	(0)	(0)	(0)	(0)	
	(内 オンシャーシ)	(0)	(0)	(0)	(0)	(0)	
	自動車航送船	175,470	0	0	87,435	88,035	
計	264,442	9,647	14,194	131,055	109,546		
大分県	○ 中津	一般	285,335	2,400	860	194,017	88,058
		(内 コンテナ)	(0)	(0)	(0)	(0)	(0)
		(内 シャーシ)	(0)	(0)	(0)	(0)	(0)
		(内 オンシャーシ)	(0)	(0)	(0)	(0)	(0)
		自動車航送船	0	0	0	0	0
	計	285,335	2,400	860	194,017	88,058	
	○ 別府	一般	188,270	0	0	90,910	97,360
		(内 コンテナ)	(0)	(0)	(0)	(0)	(0)
		(内 シャーシ)	(188,270)	(0)	(0)	(90,910)	(97,360)
(内 オンシャーシ)		(0)	(0)	(0)	(0)	(0)	
自動車航送船		503,280	0	0	270,905	232,375	
計	691,550	0	0	361,815	329,735		
○ 大分	一般	5,458,820	603,765	2,595,718	1,392,335	867,002	
	(内 コンテナ)	(48,068)	(14,716)	(7,744)	(10,298)	(15,310)	
	(内 シャーシ)	(686,502)	(0)	(0)	(279,018)	(407,484)	
	(内 オンシャーシ)	(0)	(0)	(0)	(0)	(0)	
	自動車航送船	275,280	0	0	164,490	110,790	
計	5,734,100	603,765	2,595,718	1,556,825	977,792		

(単位：トン)

都道府県	港湾	種別	合計	輸出	輸入	移出	移入
大分県	佐賀関	一般	347,328	151,407	103,618	56,724	35,579
		(内 コンテナ)	(0)	(0)	(0)	(0)	(0)
		(内 シャーシ)	(0)	(0)	(0)	(0)	(0)
		(内 オンシャーシ)	(0)	(0)	(0)	(0)	(0)
		自動車航送船	321,725	0	0	156,440	165,285
	計	669,053	151,407	103,618	213,164	200,864	
	○ 津久見	一般	1,926,526	166,650	30,799	1,641,509	87,568
		(内 コンテナ)	(0)	(0)	(0)	(0)	(0)
		(内 シャーシ)	(0)	(0)	(0)	(0)	(0)
(内 オンシャーシ)		(0)	(0)	(0)	(0)	(0)	
自動車航送船		0	0	0	0	0	
計	1,926,526	166,650	30,799	1,641,509	87,568		
○ 佐伯	一般	73,856	12,190	33,327	10,593	17,746	
	(内 コンテナ)	(0)	(0)	(0)	(0)	(0)	
	(内 シャーシ)	(0)	(0)	(0)	(0)	(0)	
	(内 オンシャーシ)	(0)	(0)	(0)	(0)	(0)	
	自動車航送船	0	0	0	0	0	
計	73,856	12,190	33,327	10,593	17,746		
宮崎県	○ 細島	一般	350,177	16,188	174,451	86,798	72,740
		(内 コンテナ)	(22,773)	(9,086)	(6,161)	(4,946)	(2,580)
		(内 シャーシ)	(13,540)	(0)	(0)	(8,540)	(5,000)
		(内 オンシャーシ)	(0)	(0)	(0)	(0)	(0)
		自動車航送船	0	0	0	0	0
	計	350,177	16,188	174,451	86,798	72,740	
	○ 宮崎	一般	117,481	2,708	1,000	15,079	98,694
		(内 コンテナ)	(0)	(0)	(0)	(0)	(0)
		(内 シャーシ)	(3,720)	(0)	(0)	(1,540)	(2,180)
(内 オンシャーシ)		(0)	(0)	(0)	(0)	(0)	
自動車航送船		415,755	0	0	243,285	172,470	
計	533,236	2,708	1,000	258,364	271,164		
○ 油津	一般	83,150	1,000	12,611	18,284	51,255	
	(内 コンテナ)	(674)	(0)	(0)	(355)	(319)	
	(内 シャーシ)	(29,240)	(0)	(0)	(15,450)	(13,790)	
	(内 オンシャーシ)	(0)	(0)	(0)	(0)	(0)	
	自動車航送船	0	0	0	0	0	
計	83,150	1,000	12,611	18,284	51,255		
鹿児島県	○ 志布志	一般	355,939	38,323	182,385	79,101	56,130
		(内 コンテナ)	(60,145)	(7,223)	(41,292)	(6,210)	(5,420)
		(内 シャーシ)	(18,700)	(0)	(0)	(12,560)	(6,140)
		(内 オンシャーシ)	(0)	(0)	(0)	(0)	(0)
		自動車航送船	369,545	0	0	215,230	154,315
	計	725,484	38,323	182,385	294,331	210,445	
	加治木	一般	78,232	0	1,200	10,500	66,532
		(内 コンテナ)	(0)	(0)	(0)	(0)	(0)
		(内 シャーシ)	(0)	(0)	(0)	(0)	(0)
		(内 オンシャーシ)	(0)	(0)	(0)	(0)	(0)
		自動車航送船	0	0	0	0	0
	計	78,232	0	1,200	10,500	66,532	
	○ 鹿児島	一般	479,208	206	99,606	110,157	269,239
(内 コンテナ)		(76,196)	(206)	(323)	(68,453)	(7,214)	
(内 シャーシ)		(2,112)	(0)	(0)	(2,112)	(0)	
(内 オンシャーシ)		(0)	(0)	(0)	(0)	(0)	
自動車航送船		2,090,060	0	0	1,045,240	1,044,820	
計	2,569,268	206	99,606	1,155,397	1,314,059		
喜入	一般	3,699,923	0	1,700,919	1,999,004	0	
	(内 コンテナ)	(0)	(0)	(0)	(0)	(0)	
	(内 シャーシ)	(0)	(0)	(0)	(0)	(0)	
	(内 オンシャーシ)	(0)	(0)	(0)	(0)	(0)	
	自動車航送船	0	0	0	0	0	
計	3,699,923	0	1,700,919	1,999,004	0		

(単位：トン)

都道府県	港湾	種別	合計	輸出	輸入	移出	移入
鹿児島県	○ 川内	一般	67,722	2,762	43,461	2,760	18,739
		(内 コンテナ)	(5,720)	(2,762)	(2,958)	(0)	(0)
		(内 シャーシ)	(0)	(0)	(0)	(0)	(0)
		(内 トラック)	(0)	(0)	(0)	(0)	(0)
		自動車航送船	0	0	0	0	0
	計	67,722	2,762	43,461	2,760	18,739	
	米之津	一般	11,700	0	6,000	0	5,700
		(内 コンテナ)	(0)	(0)	(0)	(0)	(0)
		(内 シャーシ)	(0)	(0)	(0)	(0)	(0)
		(内 トラック)	(0)	(0)	(0)	(0)	(0)
		自動車航送船	0	0	0	0	0
	計	11,700	0	6,000	0	5,700	
	○ 西之表	一般	81,418	0	0	33,332	48,086
		(内 コンテナ)	(4,839)	(0)	(0)	(311)	(4,528)
		(内 シャーシ)	(0)	(0)	(0)	(0)	(0)
		(内 トラック)	(0)	(0)	(0)	(0)	(0)
		自動車航送船	24,865	0	0	11,485	13,380
	計	106,283	0	0	44,817	61,466	
宮之浦(屋久島町)	一般	26,792	0	2,153	12,530	12,109	
	(内 コンテナ)	(3,546)	(0)	(0)	(1,839)	(1,707)	
	(内 シャーシ)	(0)	(0)	(0)	(0)	(0)	
	(内 トラック)	(0)	(0)	(0)	(0)	(0)	
	自動車航送船	29,290	0	0	15,275	14,015	
計	56,082	0	2,153	27,805	26,124		
○ 名瀬	一般	44,019	0	0	11,208	32,811	
	(内 コンテナ)	(15,806)	(0)	(0)	(1,949)	(13,857)	
	(内 シャーシ)	(0)	(0)	(0)	(0)	(0)	
	(内 トラック)	(0)	(0)	(0)	(0)	(0)	
	自動車航送船	33,885	0	0	14,800	19,085	
計	77,904	0	0	26,008	51,896		
沖縄県	○ 金武湾	一般	315,522	0	108,206	38,268	169,048
		(内 コンテナ)	(0)	(0)	(0)	(0)	(0)
		(内 シャーシ)	(0)	(0)	(0)	(0)	(0)
		(内 トラック)	(0)	(0)	(0)	(0)	(0)
		自動車航送船	0	0	0	0	0
	計	315,522	0	108,206	38,268	169,048	
	○ 中城湾	一般	249,436	0	69,371	17,624	162,441
		(内 コンテナ)	(1,092)	(0)	(0)	(222)	(870)
		(内 シャーシ)	(0)	(0)	(0)	(0)	(0)
		(内 トラック)	(0)	(0)	(0)	(0)	(0)
		自動車航送船	3,195	0	0	1,515	1,680
	計	252,631	0	69,371	19,139	164,121	
	○ 那覇	一般	1,148,228	39,307	80,451	431,852	596,618
		(内 コンテナ)	(412,669)	(33,708)	(75,340)	(37,212)	(266,409)
		(内 シャーシ)	(112,949)	(0)	(0)	(25,770)	(87,179)
		(内 トラック)	(0)	(0)	(0)	(0)	(0)
		自動車航送船	61,545	0	0	30,520	31,025
	計	1,209,773	39,307	80,451	462,372	627,643	
	本部	一般	47,819	0	0	43,531	4,288
		(内 コンテナ)	(4,998)	(0)	(0)	(1,024)	(3,974)
(内 シャーシ)		(300)	(0)	(0)	(10)	(290)	
(内 トラック)		(0)	(0)	(0)	(0)	(0)	
自動車航送船		67,805	0	0	34,030	33,775	
計	115,624	0	0	77,561	38,063		
○ 運天	一般	6,918	0	0	2,060	4,858	
	(内 コンテナ)	(1,068)	(0)	(0)	(795)	(273)	
	(内 シャーシ)	(1,341)	(0)	(0)	(1,179)	(162)	
	(内 トラック)	(0)	(0)	(0)	(0)	(0)	
	自動車航送船	35,900	0	0	18,890	17,010	
計	42,818	0	0	20,950	21,868		

(単位：トン)

都道府県	港湾	種別	合計	輸出	輸入	移出	移入
沖縄県	○平良	一般	88,662	0	0	7,752	80,910
		(内 コンテナ)	(21,690)	(0)	(0)	(1,996)	(19,694)
		(内 シャーシ)	(0)	(0)	(0)	(0)	(0)
		(内 オンシャーシ)	(0)	(0)	(0)	(0)	(0)
		自動車航送船	1,510	0	0	1,215	295
		計	90,172	0	0	8,967	81,205
	○石垣	一般	90,951	0	0	32,886	58,065
		(内 コンテナ)	(23,914)	(0)	(0)	(3,907)	(20,007)
		(内 シャーシ)	(651)	(0)	(0)	(0)	(651)
		(内 オンシャーシ)	(651)	(0)	(0)	(0)	(651)
		自動車航送船	4,025	0	0	2,290	1,735
		計	94,976	0	0	35,176	59,800

第4表

車種別自動車航送車両台数表

[注]

(1) 港湾名の頭書は次のとおりである。

☆印	国際戦略港湾
◎印	国際拠点港湾
○印	重要港湾
無印	地方港湾

(2) 車種区分は、次の表による。

車種区分		内容(車両長)
バス	特大	9m以上
	大型	7m以上 9m未満
	普通	5m以上 7m未満
	小型	5m未満
トラック	特大	9m以上
	大型	7m以上 9m未満
	普通	5m以上 7m未満
	小型	4m以上 5m未満
乗用車	普通・小型	4m以上
	軽四輪	4m未満
その他	軽トラック	4m未満
	トラック・トレーラー	12m以上

(単位：台)

都道府県	港湾	出入	合計	バス	トラック	乗用車	その他
合計		輸出	436	0	385	51	0
		輸入	425	0	383	42	0
		移出	444,563	3,552	127,140	225,250	88,621
		移入	451,030	3,586	127,782	229,183	90,479
		計	896,454	7,138	255,690	454,526	179,100
北海道	○ 稚内	移出	2,386	153	878	1,279	76
		移入	2,249	153	900	1,140	56
		計	4,635	306	1,778	2,419	132
	◎ 苫小牧	移出	29,844	45	3,871	8,967	16,961
		移入	35,307	49	4,313	12,141	18,804
		計	65,151	94	8,184	21,108	35,765
	◎ 室蘭	移出	1,320	3	838	457	22
		移入	515	0	247	249	19
		計	1,835	3	1,085	706	41
	○ 函館	移出	15,709	38	4,651	6,192	4,828
		移入	16,951	50	4,828	6,259	5,814
		計	32,660	88	9,479	12,451	10,642
	○ 小樽	移出	7,065	25	829	2,637	3,574
		移入	8,972	31	821	3,622	4,498
		計	16,037	56	1,650	6,259	8,072
青森県	○ 青森	移出	15,426	32	5,342	5,163	4,889
		移入	14,355	22	4,925	4,456	4,952
		計	29,781	54	10,267	9,619	9,841
	○ 八戸	移出	8,112	29	4,918	2,022	1,143
		移入	7,032	20	4,240	1,695	1,077
		計	15,144	49	9,158	3,717	2,220
岩手県	○ 宮古	移出	513	0	23	240	250
		移入	485	1	27	349	108
		計	998	1	50	589	358
宮城県	◎ 仙台塩釜	移出	7,540	12	581	4,206	2,741
		移入	8,277	17	628	4,665	2,967
		計	15,817	29	1,209	8,871	5,708
秋田県	○ 秋田	移出	1,726	3	517	555	651
		移入	2,006	10	708	790	498
		計	3,732	13	1,225	1,345	1,149
茨城県	○ 茨城	移出	10,404	3	2,711	3,581	4,109
		移入	8,512	1	2,293	2,461	3,757
		計	18,916	4	5,004	6,042	7,866
東京都	☆ 東京	移出	7,344	3	624	2,828	3,889
		移入	5,840	9	234	1,827	3,770
		計	13,184	12	858	4,655	7,659
神奈川県	○ 横須賀	移出	4,156	117	90	3,904	45
		移入	5,154	157	101	4,848	48
		計	9,310	274	191	8,752	93
新潟県	◎ 新潟	移出	11,938	168	2,782	6,012	2,976
		移入	11,095	154	2,287	5,678	2,976
		計	23,033	322	5,069	11,690	5,952
	○ 直江津	移出	759	69	79	611	0
		移入	759	56	72	631	0
		計	1,518	125	151	1,242	0
	○ 両津	移出	4,504	138	1,240	3,057	69
		移入	4,636	122	1,226	3,188	100
		計	9,140	260	2,466	6,245	169
	○ 小木	移出	759	56	72	631	0
		移入	759	69	79	611	0
		計	1,518	125	151	1,242	0

(単位：台)

都道府県	港湾	出入	合計	バス	トラック	乗用車	その他
福井県	○ 敦賀	移出	5,854	3	1,920	1,881	2,050
		移入	4,482	7	1,963	891	1,621
		計	10,336	10	3,883	2,772	3,671
静岡県	◎ 清水	移出	874	112	7	753	2
		移入	888	158	6	720	4
		計	1,762	270	13	1,473	6
愛知県	◎ 名古屋	移出	2,994	7	272	1,211	1,504
		移入	2,600	6	235	864	1,495
		計	5,594	13	507	2,075	2,999
京都府	○ 舞鶴	移出	4,143	5	1,406	1,606	1,126
		移入	3,591	18	1,327	1,020	1,226
		計	7,734	23	2,733	2,626	2,352
大阪府	◎ 堺泉北	移出	6,016	16	1,684	1,738	2,578
		移入	7,017	21	1,623	2,788	2,585
		計	13,033	37	3,307	4,526	5,163
	☆ 大阪	移出	20,198	61	7,249	6,708	6,180
		移入	21,971	64	9,223	6,566	6,118
		計	42,169	125	16,472	13,274	12,298
兵庫県	☆ 神戸	移出	17,979	38	6,247	6,144	5,550
		移入	20,506	40	9,582	5,485	5,399
		計	38,485	78	15,829	11,629	10,949
	◎ 姫路	移出	2,019	119	595	1,305	0
		移入	1,915	101	448	1,366	0
		計	3,934	220	1,043	2,671	0
和歌山県	◎ 和歌山下津	移出	4,794	37	965	3,443	349
		移入	5,094	37	1,158	3,595	304
		計	9,888	74	2,123	7,038	653
鳥取県	○ 境	移出	208	1	81	100	26
		移入	446	4	252	129	61
		計	654	5	333	229	87
島根県	○ 西郷	移出	1,104	2	699	233	170
		移入	1,157	1	698	270	188
		計	2,261	3	1,397	503	358
岡山県	東備	移出	991	64	163	764	0
		移入	915	62	120	733	0
		計	1,906	126	283	1,497	0
	○ 岡山	移出	2,463	101	736	1,590	36
		移入	2,166	74	719	1,357	16
		計	4,629	175	1,455	2,947	52
	○ 宇野	移出	8,820	2	2,879	5,679	260
		移入	8,731	0	3,082	5,475	174
		計	17,551	2	5,961	11,154	434
	笠岡	移出	671	0	379	292	0
		移入	657	0	365	292	0
		計	1,328	0	744	584	0
広島県	○ 福山	移出	381	0	47	293	41
		移入	376	0	46	290	40
		計	757	0	93	583	81
	○ 尾道糸崎	移出	1,720	0	252	1,155	313
		移入	1,686	0	229	1,200	257
		計	3,406	0	481	2,355	570
	竹原	移出	13,296	15	2,719	9,772	790
		移入	12,625	22	2,636	9,225	742
		計	25,921	37	5,355	18,997	1,532

(単位：台)

都道府県	港湾	出入	合計	バス	トラック	乗用車	その他
広島県	○ 呉	移出	1,929	13	218	1,545	153
		移入	2,539	20	282	2,029	208
		計	4,468	33	500	3,574	361
	◎ 広島	移出	7,796	44	755	6,770	227
		移入	7,847	30	607	6,988	222
		計	15,643	74	1,362	13,758	449
	大竹	移出	158	0	128	0	30
		移入	159	0	129	0	30
		計	317	0	257	0	60
山口県	◎ 下関	輸出	436	0	385	51	0
		輸入	425	0	383	42	0
		計	861	0	768	93	0
	◎ 徳山下松	移出	845	8	472	313	52
		移入	981	9	660	286	26
		計	1,826	17	1,132	599	78
	柳井	移出	3,162	17	998	1,842	305
		移入	3,251	27	1,199	1,783	242
		計	6,413	44	2,197	3,625	547
徳島県	○ 徳島小松島	移出	7,474	37	1,309	4,345	1,783
		移入	7,157	39	1,345	4,918	855
		計	14,631	76	2,654	9,263	2,638
香川県	多度津	移出	53	0	15	8	30
		移入	48	0	15	8	25
		計	101	0	30	16	55
	丸亀	移出	671	5	343	136	187
		移入	671	7	325	197	142
		計	1,342	12	668	333	329
	○ 高松	移出	17,403	258	5,435	10,353	1,357
		移入	16,794	295	4,999	10,235	1,265
		計	34,197	553	10,434	20,588	2,622
	風戸	移出	1,878	0	986	444	448
		移入	1,973	0	861	655	457
		計	3,851	0	1,847	1,099	905
愛媛県	○ 松山	移出	9,847	52	3,741	5,402	652
		移入	9,696	47	3,466	5,605	578
		計	19,543	99	7,207	11,007	1,230
	○ 今治	移出	554	2	209	278	65
		移入	470	2	182	232	54
		計	1,024	4	391	510	119
	○ 東予	移出	2,316	0	189	862	1,265
		移入	2,124	3	369	889	863
		計	4,440	3	558	1,751	2,128
	○ 新居浜	移出	1,920	0	176	664	1,080
		移入	1,435	0	160	649	626
		計	3,355	0	336	1,313	1,706
福岡県	◎ 博多	移出	2,764	9	1,487	1,168	100
		移入	2,376	7	1,402	891	76
		計	5,140	16	2,889	2,059	176
	◎ 北九州	移出	29,069	91	8,209	10,950	9,819
		移入	30,203	80	8,585	10,114	11,424
		計	59,272	171	16,794	21,064	21,243
佐賀県	○ 唐津	移出	1,170	28	425	700	17
		移入	1,116	25	391	681	19
		計	2,286	53	816	1,381	36

(単位：台)

都道府県	港湾	出入	合計	バス	トラック	乗用車	その他
長崎県	島原	移出	7,912	183	466	7,109	154
		移入	7,860	182	469	7,043	166
		計	15,772	365	935	14,152	320
	○長崎	移出	830	12	294	494	30
		移入	926	9	395	492	30
		計	1,756	21	689	986	60
	○佐世保	移出	1,235	6	377	670	182
		移入	1,226	7	397	643	179
		計	2,461	13	774	1,313	361
	松浦	移出	162	0	33	129	0
		移入	175	0	42	133	0
		計	337	0	75	262	0
	○厳原	移出	1,712	5	989	683	35
移入		1,797	6	1,019	754	18	
計		3,509	11	2,008	1,437	53	
○郷ノ浦	移出	559	4	336	202	17	
	移入	705	4	343	333	25	
	計	1,264	8	679	535	42	
○福江	移出	1,932	8	1,066	842	16	
	移入	1,873	8	948	893	24	
	計	3,805	16	2,014	1,735	40	
松島	移出	119	0	26	65	28	
	移入	123	0	27	65	31	
	計	242	0	53	130	59	
熊本県	○熊本	移出	7,860	182	567	7,043	68
		移入	7,912	183	560	7,109	60
		計	15,772	365	1,127	14,152	128
大分県	○別府	移出	6,033	43	2,893	2,631	466
		移入	5,284	36	2,267	2,472	509
		計	11,317	79	5,160	5,103	975
	○大分	移出	3,025	7	2,284	734	0
		移入	2,225	6	1,522	697	0
		計	5,250	13	3,806	1,431	0
佐賀関	移出	7,862	154	2,234	5,474	0	
	移入	8,583	144	2,344	6,095	0	
	計	16,445	298	4,578	11,569	0	
宮崎県	○宮崎	移出	4,078	2	2,237	1,020	819
		移入	4,407	4	1,264	2,399	740
		計	8,485	6	3,501	3,419	1,559
鹿児島県	○志布志	移出	3,968	6	2,995	956	11
		移入	2,929	9	2,149	759	12
		計	6,897	15	5,144	1,715	23
	○鹿児島	移出	76,123	853	25,134	48,568	1,568
		移入	78,311	827	25,610	50,405	1,469
		計	154,434	1,680	50,744	98,973	3,037
	○西之表	移出	546	0	179	367	0
		移入	603	0	178	425	0
		計	1,149	0	357	792	0
	宮之浦(屋久島町)	移出	653	11	243	368	31
		移入	659	7	243	381	28
		計	1,312	18	486	749	59
○名瀬	移出	509	0	260	244	5	
	移入	694	0	341	346	7	
	計	1,203	0	601	590	12	

(単位：台)

都道府県	港湾	出入	合計	バス	トラック	乗用車	その他
沖縄県	○ 中城湾	移出	71	0	13	23	35
		移入	75	0	14	27	34
		計	146	0	27	50	69
	○ 那覇	移出	1,270	0	508	707	55
		移入	1,236	1	516	664	55
		計	2,506	1	1,024	1,371	110
	本部	移出	3,151	22	348	2,495	286
		移入	3,095	24	334	2,458	279
		計	6,246	46	682	4,953	565
	○ 運天	移出	1,672	0	156	1,516	0
		移入	1,601	0	132	1,469	0
		計	3,273	0	288	2,985	0
	○ 平良	移出	49	0	23	18	8
		移入	27	0	3	17	7
		計	76	0	26	35	15
	○ 石垣	移出	193	13	38	103	39
		移入	137	2	47	68	20
		計	330	15	85	171	59

第5表

コンテナ個数表

[注] 港湾名の頭書は次のとおりである。

☆印 国際戦略港湾

◎印 国際拠点港湾

○印 重要港湾

無印 地方港湾

(単位：TEU)

都道府県	港湾	合計	輸出	輸入	移出	移入
合計		1,998,351	851,492	777,352	184,863	184,644
北海道	○ 釧路	3,595	1,459	1,449	329	358
	◎ 苫小牧	32,840	10,402	11,535	5,515	5,388
	○ 白老	44	0	0	0	44
	◎ 室蘭	539	246	73	0	220
	○ 函館	587	245	98	96	148
	○ 小樽	952	491	461	0	0
	○ 石狩湾新	4,792	2,407	2,385	0	0
青森県	○ 八戸	4,851	1,429	1,746	899	777
岩手県	○ 釜石	840	239	141	230	230
	○ 大船渡	432	0	0	202	230
宮城県	◎ 仙台塩釜	26,247	7,738	7,922	5,659	4,928
秋田県	○ 秋田	6,130	3,287	2,743	0	100
山形県	○ 酒田	4,338	1,854	1,334	130	1,020
福島県	○ 小名浜	3,008	1,054	1,499	270	185
茨城県	○ 茨城	3,022	516	1,076	871	559
	○ 鹿島	938	93	139	358	348
千葉県	◎ 千葉	10,001	2,873	2,499	2,269	2,360
東京都	☆ 東京	440,950	200,375	198,196	26,675	15,704
神奈川県	☆ 川崎	13,752	6,772	5,359	693	928
	☆ 横浜	267,198	132,112	108,087	11,185	15,814
新潟県	◎ 新潟	20,902	7,766	7,859	2,993	2,284
	○ 直江津	3,098	1,757	1,314	18	9
	○ 両津	4,654	0	0	2,245	2,409
	○ 小木	27	0	0	9	18
富山県	◎ 伏木富山	6,164	3,266	2,756	48	94
石川県	○ 金沢	5,675	2,962	2,713	0	0
福井県	○ 敦賀	5,567	1,541	1,317	950	1,759
静岡県	◎ 清水	46,847	20,286	19,664	3,952	2,945
	○ 御前崎	3,189	1,037	387	559	1,206
愛知県	○ 三河	2,884	1,182	1,180	256	266
	○ 衣浦	82	0	0	40	42
	◎ 名古屋	243,299	121,014	104,462	3,438	14,385
三重県	◎ 四日市	20,592	9,798	7,784	757	2,253
京都府	○ 舞鶴	1,689	797	872	0	20
大阪府	◎ 堺泉北	3,513	1,370	1,556	426	161
	☆ 大阪	198,603	84,549	88,045	19,048	6,961
兵庫県	☆ 神戸	241,578	105,518	81,455	23,627	30,978
	○ 東播磨	186	0	0	90	96
	◎ 姫路	826	0	0	400	426
和歌山県	◎ 和歌山下津	344	26	157	96	65
鳥取県	○ 境	3,637	1,897	1,447	0	293
島根県	○ 浜田	323	121	190	12	0
岡山県	○ 宇野	2	0	0	1	1
	◎ 水島	15,179	6,065	6,105	1,568	1,441
広島県	○ 福山	6,255	2,867	3,025	252	111
	○ 呉	69	0	0	46	23
	◎ 広島	25,448	7,960	7,655	4,961	4,872
	○ 大竹	627	246	113	268	0
山口県	◎ 下関	4,298	2,228	2,022	24	24
	○ 宇部	2,211	196	152	888	975
	○ 三田尻中関	4,798	773	796	1,677	1,552
	◎ 徳山下松	11,271	4,000	1,937	1,810	3,524
	○ 岩国	5,659	2,063	1,187	761	1,648

(単位：TEU)

都道府県	港湾	合計	輸出	輸入	移出	移入
徳島県	○ 徳島小松島	1,810	915	727	51	117
香川県	○ 詫間	42	0	0	24	18
	○ 高松	8,800	1,615	1,467	2,867	2,851
愛媛県	○ 松山	4,636	1,945	1,373	470	848
	○ 今治	3,184	1,373	1,233	206	372
	○ 東予	2,025	0	0	901	1,124
	○ 新居浜	5,486	0	0	2,978	2,508
	○ 三島川之江	8,560	3,540	3,390	845	785
高知県	○ 高知	1,582	729	853	0	0
福岡県	◎ 博多	90,297	39,161	39,864	5,644	5,628
	◎ 北九州	47,409	22,240	19,692	2,590	2,887
	○ 三池	945	80	865	0	0
佐賀県	○ 伊万里	4,821	2,335	2,245	69	172
長崎県	○ 長崎	405	185	220	0	0
	○ 厳原	6	0	0	6	0
	○ 福江	1,126	0	0	563	563
熊本県	○ 八代	1,870	950	861	34	25
	○ 熊本	1,312	693	599	20	0
大分県	○ 大分	5,587	1,360	1,086	1,253	1,888
宮崎県	○ 細島	2,769	1,146	809	355	459
	○ 油津	112	0	0	58	54
鹿児島県	○ 志布志	9,502	3,455	4,088	1,135	824
	○ 鹿児島	12,829	120	28	9,918	2,763
	○ 川内	756	337	419	0	0
	○ 西之表	743	0	0	37	706
	○ 宮之浦(屋久島町)	834	0	0	452	382
	○ 名瀬	1,674	0	0	607	1,067
沖縄県	○ 中城湾	98	0	0	1	97
	○ 那覇	53,723	4,380	4,641	22,645	22,057
	○ 本部	786	0	0	384	402
	○ 運天	530	0	0	265	265
	○ 平良	3,738	0	0	1,015	2,723
	○ 石垣	5,802	56	0	2,869	2,877

令和2年4月30日

港湾統計月報（令和元年6月分）

発行 国土交通省総合政策局情報政策課交通経済統計調査室

電話 03-5253-8111 内線（28-745）