

厚生年金保険・国民年金事業の概況 (令和元年12月現在)

この統計では基本的に、被用者年金一元化により新たに厚生年金保険の適用対象となった、国家公務員共済組合、地方公務員共済組合及び日本私立学校振興・共済事業団の情報は含まない。

1. 総括

(1) 適用状況

- 令和元年12月末の国民年金と厚生年金保険（第1号）の被保険者数は、6,321万人であり、前年同月に比べて、11万人（0.2%）増加している。

表1 制度別適用状況

	事業所数	被保険者数(人)			標準報酬月額 の平均(円)
		総数	男子	女子	
厚生年金保険(第1号)	2,415,094	40,559,461	24,992,466	15,566,995	314,459
船員以外	2,410,842	40,507,655	24,940,660	15,566,995	314,342
一般男子	-	24,940,165	24,940,165	-	356,767
女子	-	15,566,995	-	15,566,995	246,370
坑内員	-	495	495	-	364,699
(再掲)短時間労働者	36,601	467,502	129,660	337,842	146,361
船員	4,252	51,806	51,806	-	406,384
国民年金	-	22,655,362	7,605,530	15,049,832	-
第1号	-	14,206,577	7,425,302	6,781,275	-
任意加入	-	190,118	67,040	123,078	-
第3号	-	8,258,667	113,188	8,145,479	-
合計	-	63,214,823	32,597,996	30,616,827	-

注. 厚生年金保険(第1号)の被保険者のうち、坑内員及び船員は全員男子とみなした。

(2) 給付状況

- 令和元年12月末の国民年金、厚生年金保険（第1号）及び福祉年金の受給者数（同一の年金種別を除く延人数）は、4,472万人であり、前年同月に比べて、15万人（0.3%）減少している。

注. 厚生年金保険(第1号)の受給(権)者とは、厚生年金保険受給(権)者全体から、共済組合等の組合員等たる厚生年金保険の被保険者期間(平成27年9月以前の共済組合等の組合員等の期間を含む)のみの者を除き、さらに、障害厚生年金受給(権)者及び短期要件分の遺族厚生年金受給(権)者について、それぞれ初診日又は死亡日に共済組合等の組合員等であった者を除いた者をいう。

表2 制度別年金受給者数

(単位:人)

	総数	老齢給付		障害年金	遺族給付	
		老齢年金 ・25年以上	通算老齢年金 ・25年未満		遺族年金	通算遺族年金
厚生年金保険(第1号)計	35,404,167	15,414,356	13,937,239	448,768	5,583,302	20,502
旧共済組合を除く	35,036,440	15,195,936	13,869,464	445,999	5,505,057	19,984
旧法	931,201	330,258	253,977	32,348	295,065	19,553
新法	34,084,469	14,858,297	13,614,395	412,616	5,199,161	-
(再掲)基礎あり	26,012,472	13,644,213	12,017,681	281,382	69,196	-
基礎または定額あり	25,782,592	13,733,221	12,049,371	-	-	-
基礎繰上げあり	1,969,685	568,413	1,401,272	-	-	-
基礎繰上げなし	23,812,907	13,164,808	10,648,099	-	-	-
基礎及び定額なし	2,690,100	1,125,076	1,565,024	-	-	-
船員保険(旧法)	20,770	7,381	1,092	1,035	10,831	431
旧共済組合計	367,727	218,420	67,775	2,769	78,245	518
旧法	103,190	75,538	2,435	1,090	23,609	518
新法	264,537	142,882	65,340	1,679	54,636	-
(再掲)基礎あり	205,265	141,706	62,152	1,403	4	-
国民年金計	35,535,785	32,522,255	936,940	1,985,389	91,201	-
(再掲)基礎のみ共済なし・旧国年	7,844,300	5,732,102	455,853	1,624,921	31,424	-
旧法拠出制	862,708	467,639	345,556	40,571	8,942	-
新法基礎年金	34,673,077	32,054,616	591,384	1,944,818	82,259	-
(再掲)基礎のみ	8,063,370	6,294,676	111,286	1,628,485	28,923	-
(再掲)基礎のみ共済なし	6,981,592	5,264,463	110,297	1,584,350	22,482	-
福祉年金	30	30	-	-	-	-
合計	44,722,245	34,150,722	2,794,346	2,151,372	5,605,303	20,502

- 注1. 厚生年金保険(第1号)の受給者とは、厚生年金保険受給者全体から、共済組合等の組合員等たる厚生年金保険の被保険者期間(平成27年9月以前の共済組合等の組合員等の期間を含む)のみの者を除き、さらに、障害厚生年金受給者及び短期要件分の遺族厚生年金受給者について、それぞれ初診日又は死亡日に共済組合等の組合員等であった者を除いた者をいう。
2. 新法老齢厚生年金(第1号)のうち、旧法の老齢年金に相当するものは「老齢年金・25年以上」に、それ以外のものは「通算老齢年金・25年未満」に計上している。新法退職共済年金についても同様。
3. 人数の合計は、厚生年金保険(第1号)と同一の年金種別の基礎年金を併給している者の重複分を控除した数である。
4. 「旧共済組合」は、厚生年金保険に統合された時点で旧J R共済、旧N T T共済、旧J T共済又は旧農林共済の受給権が発生していた者をいう。
5. 「基礎あり」は、同一の年金種別の基礎年金の受給権を有する者をいう。
6. 新法基礎年金のうち、老齢基礎年金の受給資格期間を25年以上有するものは「老齢年金・25年以上」に、それ以外のものは「通算老齢年金・25年未満」に計上している。
7. 「基礎のみ」は、同一の年金種別の厚生年金保険(第1号)(旧共済組合を除く)の受給権を有しない基礎年金受給者をいう。
8. 「基礎のみ共済なし」は「基礎のみ」の受給者のうち、共済組合等の組合員等たる厚生年金保険の被保険者期間(平成27年9月以前の共済組合等の組合員等の期間を含む)を有しない受給者をいう。
9. 寡婦年金については、新法においても存続しているが、国民年金第1号被保険者であった夫の妻のみに対して適用され、基礎年金一律の給付ではないため、新法分も便宜上旧法拠出制に計上している。

○ 令和元年12月末の国民年金、厚生年金保険（第1号）及び福祉年金の受給者の年金総額は、49兆4千億円であり、前年同月に比べて、2千億円（0.4%）増加している。

注. 厚生年金保険（第1号）受給（権）者の年金総額は、老齢給付及び遺族年金（長期要件）については、平成27年9月以前の厚生年金保険被保険者期間及び平成27年10月以降の第1号厚生年金被保険者期間に係る年金総額であり、平成27年10月以降に受給権が発生した障害厚生年金及び遺族厚生年金（短期要件）については、共済組合等の組合員等たる厚生年金保険の被保険者期間（平成27年9月以前の共済組合等の組合員等の期間を含む）を含めて算出した年金総額である。

表3 制度別受給者年金総額

(単位：百万円)

	総数	老齢給付		障害年金	遺族給付	
		老齢年金 ・25年以上	通算老齢年金 ・25年未満		遺族年金	通算遺族年金
厚生年金保険（第1号）計	25,564,107	17,281,971	2,444,047	312,399	5,520,140	5,550
旧共済組合を除く	25,130,495	16,956,598	2,428,644	309,803	5,430,023	5,427
旧法	972,097	528,212	95,540	37,902	305,129	5,314
新法	24,116,544	16,407,042	2,332,725	269,711	5,107,066	・
(別掲)基礎年金	17,688,210	9,615,129	7,766,373	239,897	66,810	・
船員保険(旧法)	41,854	21,344	379	2,190	17,829	113
旧共済組合計	433,612	325,373	15,403	2,596	90,117	123
旧法	191,012	160,581	1,153	1,562	27,592	123
新法	242,600	164,792	14,249	1,034	62,525	・
(別掲)基礎年金	152,154	105,439	45,549	1,162	4	・
国民年金計	23,876,108	21,853,474	214,848	1,716,535	91,251	・
(再掲)基礎のみ共済なし・旧国年	5,036,023	3,493,828	103,990	1,410,886	27,318	・
旧法抛出处	349,316	230,426	79,246	35,615	4,030	・
新法基礎年金	23,526,792	21,623,048	135,602	1,680,921	87,221	・
(再掲)基礎のみ	5,485,011	4,016,944	24,991	1,412,758	30,318	・
(再掲)基礎のみ共済なし	4,686,706	3,263,402	24,745	1,375,272	23,289	・
福祉年金	12	12	・	・	・	・
合	49,440,227	39,135,457	2,658,895	2,028,934	5,611,391	5,550

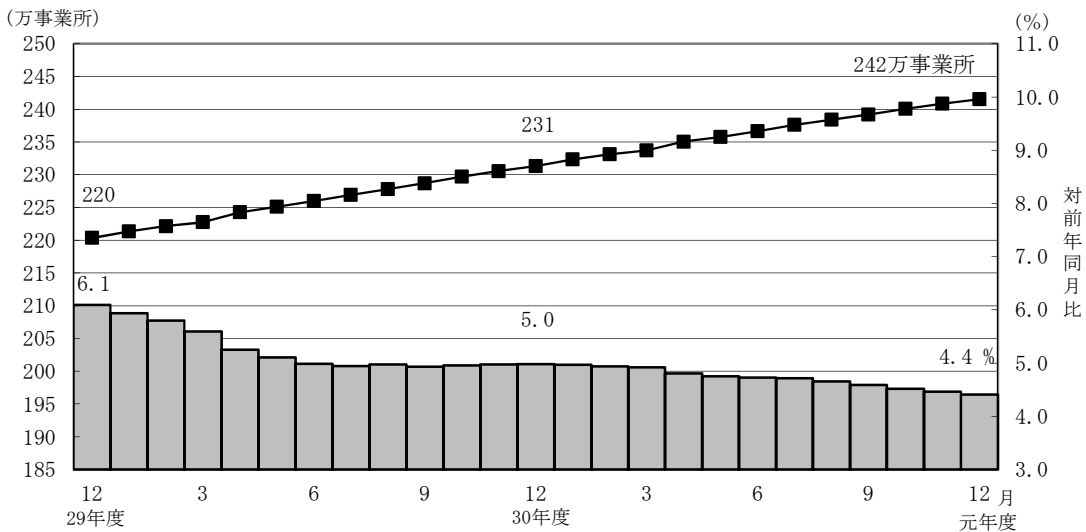
- 注1. 厚生年金保険（第1号）受給者の年金総額は、老齢給付及び遺族年金（長期要件）については、平成27年9月以前の厚生年金保険被保険者期間及び平成27年10月以降の第1号厚生年金被保険者期間に係る年金総額であり、平成27年10月以降に受給権が発生した障害厚生年金及び遺族厚生年金（短期要件）については、共済組合等の組合員等たる厚生年金保険の被保険者期間（平成27年9月以前の共済組合等の組合員等の期間を含む）を含めて算出した年金総額である。
2. 年金総額には一部停止額を含む。
3. 「旧共済組合」は、厚生年金保険に統合された時点で旧J R共済、旧N T T共済、旧J T共済又は旧農林共済の受給権が発生していた者の当該年金の年金総額である。
4. 「基礎のみ」は、同一の年金種別の厚生年金保険（第1号）（旧共済組合を除く）の受給権を有しない基礎年金受給者の年金総額である。
5. 「基礎のみ共済なし」は「基礎のみ」の受給者のうち、共済組合等の組合員等たる厚生年金保険の被保険者期間（平成27年9月以前の共済組合等の組合員等の期間を含む）を有しない受給者の年金総額である。
6. 寡婦年金については、新法においても存続しているが、国民年金第1号被保険者であった夫の妻のみに対して適用され、基礎年金一律の給付ではないため、新法分も便宜上旧法抛出处に計上している。

2. 厚生年金保険

(1) 適用状況

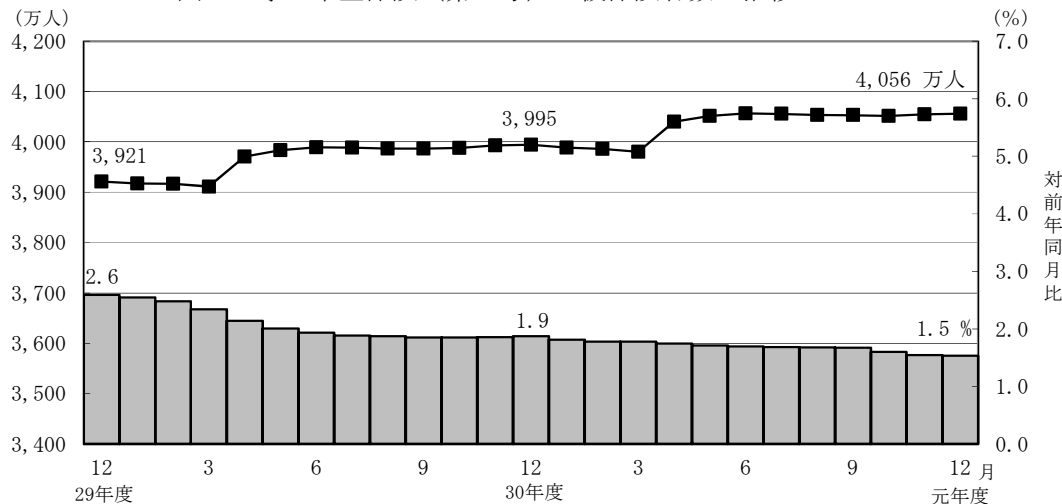
○ 令和元年12月末の厚生年金保険（第1号）の適用事業所数は242万事業所であり、前年同月に比べて10万事業所（4.4%）増加している。

図1 厚生年金保険（第1号）適用事業所数の推移



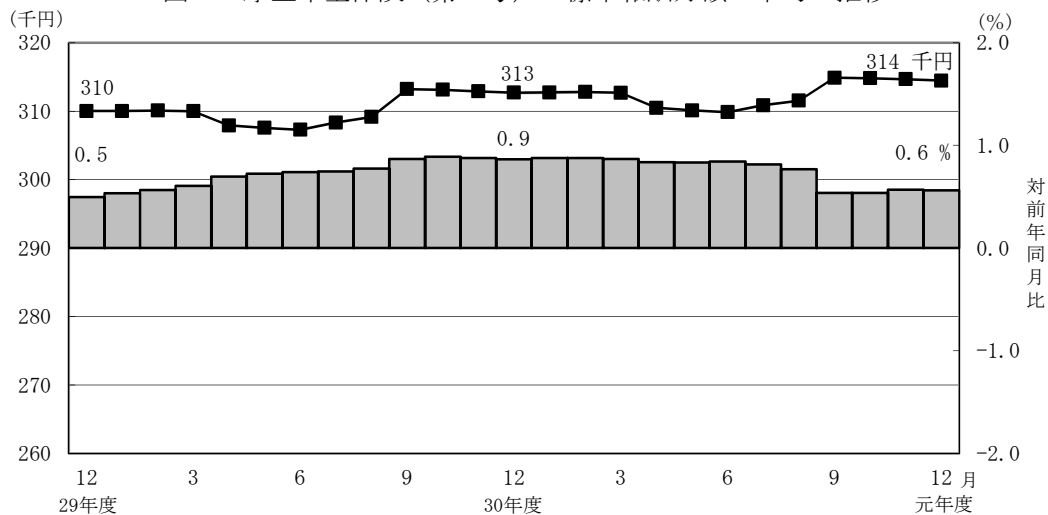
- 厚生年金保険（第1号）の被保険者数は4,056万人となっており、前年同月に比べて61万人（1.5%）増加している。内訳をみると、一般男子が2,494万人（対前年同月比21万人、0.8%増）、女子が1,557万人（対前年同月比40万人、2.6%増）、坑内員が5百人（対前年同月比48人、8.8%減）、船員が5万人（対前年同月比36人、0.1%減）である。

図2 厚生年金保険（第1号） 被保険者数の推移



- 厚生年金保険（第1号）被保険者の標準報酬月額平均は、31万4,459円となっており前年同月に比べて0.6%増加している。内訳をみると、一般男子は35万6,767円（対前年同月比0.5%増）、女子は24万6,370円（対前年同月比1.1%増）、坑内員は36万4,699円（対前年同月比3.1%増）、船員が40万6,384円（対前年同月比1.0%増）である。

図3 厚生年金保険（第1号） 標準報酬月額の平均の推移

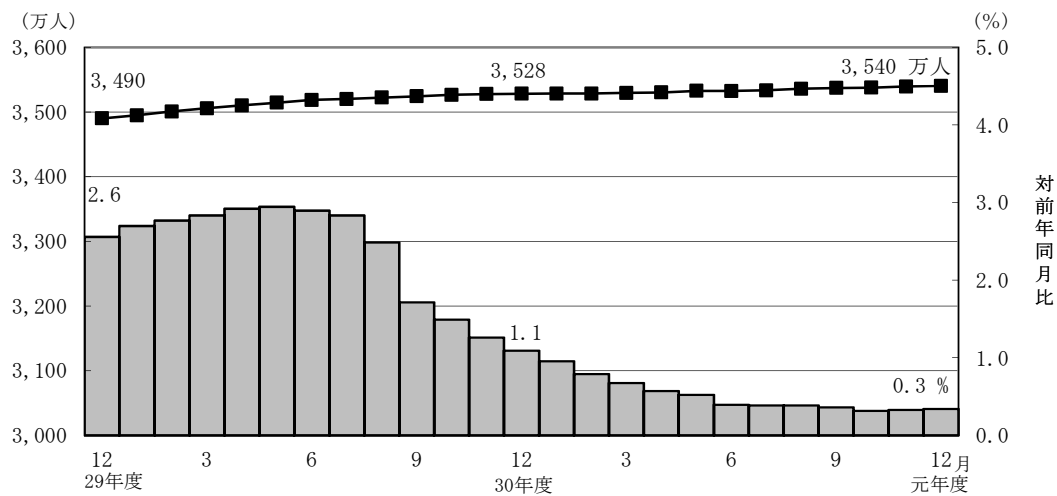


- 厚生年金保険（第1号）被保険者に係る賞与支給事業所数は54万事業所、賞与支給被保険者数は2,129万人、標準賞与額の平均は52万1,850円となっている。

(2) 給付状況

- 令和元年12月末の厚生年金保険（第1号）受給者数は3,540万人（旧法厚年分93万人、新法厚年分3,408万人、旧法船保分2万人、旧共済分37万人）で、前年同月に比べて12万人（0.3%）増加している。
- 老齢給付の受給者数は2,935万人（旧法厚年分58万人、新法厚年分2,847万人、旧法船保分8千人、旧共済分29万人）で、前年同月に比べて4万人（0.1%）増加している。
- 障害給付の受給者数は45万人（旧法厚年分3万人、新法厚年分41万人、旧法船保分1千人、旧共済分3千人）で、前年同月に比べて1万人（3.2%）増加している。
- 遺族給付の受給者数は560万人（旧法厚年分31万人、新法厚年分520万人、旧法船保分1万人、旧共済分8万人）で、前年同月に比べて7万人（1.2%）増加している。

図4 厚生年金保険（第1号） 受給者数の推移



- 令和元年12月末の厚生年金保険（第1号）の受給者に係る老齢年金の平均年金月額
は、14万5,982円となっている。

- 令和元年12月末における失業給付との調整に該当する厚生年金保険（第1号）の受給権者数は3万人、高年齢雇用継続給付との併給調整に該当する受給権者数は21万人となっている。

表4 雇用保険の給付と厚生年金保険（第1号）の受給権者に係る老齢厚生年金との調整

	失業給付								
	件数（人）			総停止年金額（千円）			平均停止月額（円）		
	計	老齢相当	通老相当 ・25年未満	計	老齢相当	通老相当 ・25年未満	計	老齢相当	通老相当 ・25年未満
令和元年 7月	41,328	26,290	15,038	25,593,896	22,719,220	2,874,675	51,607	72,015	15,930
8月	40,985	25,822	15,163	25,306,833	22,406,788	2,900,045	51,455	72,312	15,938
9月	40,096	25,290	14,806	24,959,350	22,127,655	2,831,695	51,874	72,913	15,938
10月	38,040	23,695	14,345	23,513,559	20,768,014	2,745,545	51,511	73,039	15,949
11月	36,195	22,160	14,035	21,992,142	19,312,750	2,679,392	50,633	72,626	15,909
12月	34,687	21,131	13,556	21,081,830	18,501,062	2,580,768	50,648	72,962	15,865

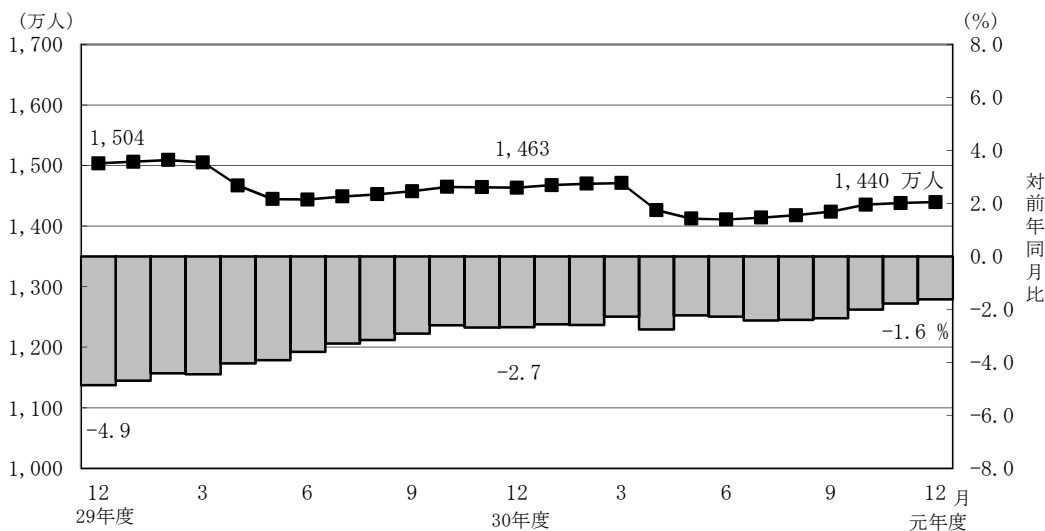
	高年齢雇用継続給付								
	件数（人）			高年齢雇用継続給付による停止総額（千円）			平均停止月額（円）		
	計	老齢相当	通老相当 ・25年未満	計	老齢相当	通老相当 ・25年未満	計	老齢相当	通老相当 ・25年未満
令和元年 7月	235,692	227,617	8,075	31,357,751	30,626,442	731,309	11,087	11,213	7,547
8月	229,843	221,925	7,918	30,506,415	29,791,378	715,036	11,061	11,187	7,525
9月	222,929	215,397	7,532	29,762,798	29,073,875	688,923	11,126	11,248	7,622
10月	218,045	210,560	7,485	29,090,599	28,411,545	679,054	11,118	11,244	7,560
11月	212,364	204,740	7,624	28,261,961	27,575,370	686,591	11,090	11,224	7,505
12月	209,623	201,716	7,907	27,774,332	27,066,645	707,686	11,041	11,182	7,458

3. 国民年金

(1) 適用状況

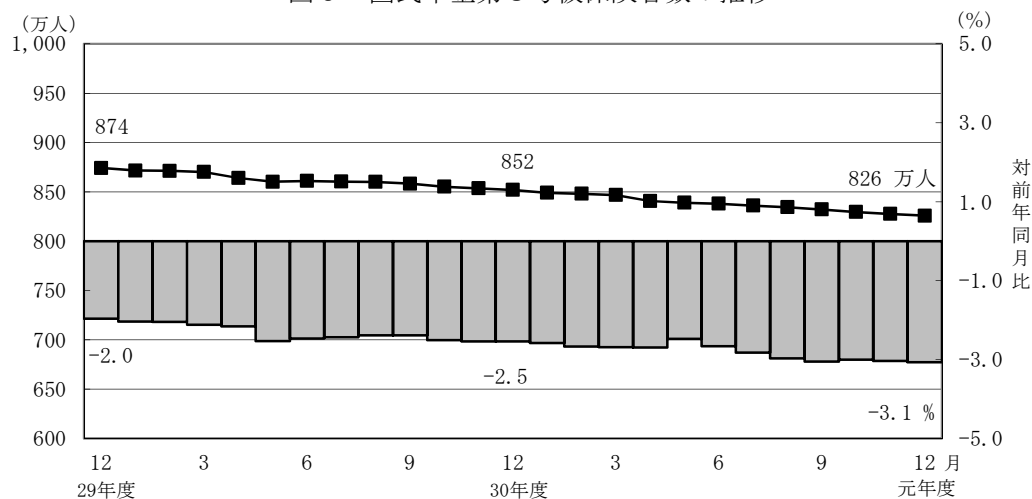
- 令和元年12月末の第1号被保険者数（任意加入被保険者を含む。）は、1,440万人となっており、前年同月に比べて24万人（1.6%）減少している。内訳をみると、男子は749万人（対前年同月比10万人、1.3%減）、女子は690万人（対前年同月比14万人、2.0%減）である。

図5 国民年金第1号被保険者数（任意加入を含む）の推移



- 第3号被保険者数は826万人となっており、前年同月に比べて26万人（3.1%）減少している。内訳をみると、男子は11万人（対前年同月比2千人、1.9%増）、女子は815万人（対前年同月比26万人、3.1%減）となっている。

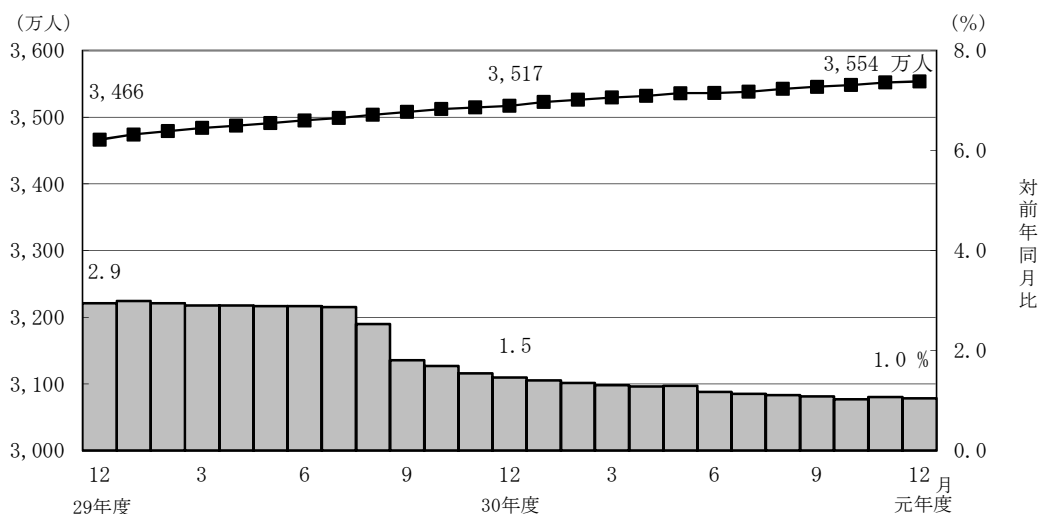
図6 国民年金第3号被保険者数の推移



(2) 給付状況

- 令和元年12月末の国民年金受給者数は3,554万人（旧法拠出制86万人、基礎年金3,467万人）で、前年同月に比べて37万人（1.0%）増加している。
- 老齢給付の受給者数は3,346万人（旧法拠出制81万人、基礎年金3,265万人）で、前年同月に比べて33万人（1.0%）増加している。
- 障害給付の受給者数は199万人（旧法拠出制4万人、基礎年金194万人）で、前年同月に比べて3万人（1.8%）増加している。
- 遺族給付の受給者数は9万人（旧法拠出制9千人、基礎年金8万人）で、前年同月に比べて2千人（2.3%）減少している。

図7 国民年金受給者数の推移



- 国民年金の老齢年金・25年以上の受給者の平均年金月額は、令和元年12月末で5万5,996円となっている。
老齢年金・25年以上の新規裁定者（受給者）の平均年金月額は、5万3,616円となっている。
- 旧法老齢年金受給権者及び同一の年金種別の厚生年金保険（第1号）（旧共済組合を除く）の受給権を有しない基礎年金の老齢給付の受給権者について繰上げ受給の状況を見ると、12月は新規裁定者1万2千人のうち繰上げ受給権者が1千人となっており、繰上げ受給率は6.3%である。なお、平成30年度新規裁定者の繰上げ受給率は6.6%となっている。

第1表 制度別適用状況

令和元年12月末現在

	事業所数	被保険者数(人)			標準報酬月額 の平均(円)
		総数	男子	女子	
厚生年金保険(第1号)	2,415,094	40,559,461	24,992,466	15,566,995	314,459
船員以外	2,410,842	40,507,655	24,940,660	15,566,995	314,342
一般男子	・	24,940,165	24,940,165	・	356,767
女子	・	15,566,995	・	15,566,995	246,370
坑内員	・	495	495	・	364,699
(再掲)短時間労働者	36,601	467,502	129,660	337,842	146,361
船員	4,252	51,806	51,806	・	406,384
国民年金	・	22,655,362	7,605,530	15,049,832	・
第1号	・	14,206,577	7,425,302	6,781,275	・
任意加入	・	190,118	67,040	123,078	・
第3号	・	8,258,667	113,188	8,145,479	・
合計	・	63,214,823	32,597,996	30,616,827	・

注1. 厚生年金保険(第1号)の被保険者のうち、坑内員及び船員は全員男子とみなした。

2. 短時間労働者のうち、強制加入の事業所数は30,764、被保険者数は459,596人、任意加入の事業所数は5,837、被保険者数は7,906人である。

賞与支払状況

令和元年12月末現在

	事業所数	被保険者数(人)			標準賞与額 の平均(円)
		総数	男子	女子	
厚生年金保険(第1号)	542,748	21,293,447	13,808,855	7,484,592	521,850
船員以外	541,015	21,266,115	13,781,523	7,484,592	521,827
一般男子	・	13,781,267	13,781,267	・	605,831
女子	・	7,484,592	・	7,484,592	367,151
坑内員	・	256	256	・	524,598
(再掲)短時間労働者	8,020	122,402	35,693	86,709	84,232
船員	1,733	27,332	27,332	・	539,760

注. 厚生年金保険(第1号)の被保険者のうち、坑内員及び船員は全員男子とみなした。

第2表 制度別年金受給者数

ア. 令和元年12月末現在

(単位:人)

	総数	老齢給付		障害年金	遺族給付	
		老齢年金 ・25年以上	通算老齢年金 ・25年未満		遺族年金	通算遺族年金
厚生年金保険(第1号)計	35,404,167	15,414,356	13,937,239	448,768	5,583,302	20,502
旧共済組合を除く	35,036,440	15,195,936	13,869,464	445,999	5,505,057	19,984
旧法	931,201	330,258	253,977	32,348	295,065	19,553
新法	34,084,469	14,858,297	13,614,395	412,616	5,199,161	.
(再掲)基礎あり	26,012,472	13,644,213	12,017,681	281,382	69,196	.
基礎または定額あり	25,782,592	13,733,221	12,049,371	.	.	.
基礎繰上げあり	1,969,685	568,413	1,401,272	.	.	.
基礎繰上げなし	23,812,907	13,164,808	10,648,099	.	.	.
基礎及び定額なし	2,690,100	1,125,076	1,565,024	.	.	.
船員保険(旧法)	20,770	7,381	1,092	1,035	10,831	431
旧共済組合計	367,727	218,420	67,775	2,769	78,245	518
旧法	103,190	75,538	2,435	1,090	23,609	518
新法	264,537	142,882	65,340	1,679	54,636	.
(再掲)基礎あり	205,265	141,706	62,152	1,403	4	.
国民年金計	35,535,785	32,522,255	936,940	1,985,389	91,201	.
(再掲)基礎のみ共済なし・旧国年	7,844,300	5,732,102	455,853	1,624,921	31,424	.
旧法抛出处	862,708	467,639	345,556	40,571	8,942	.
新法基礎年金	34,673,077	32,054,616	591,384	1,944,818	82,259	.
(再掲)基礎のみ	8,063,370	6,294,676	111,286	1,628,485	28,923	.
(再掲)基礎のみ共済なし	6,981,592	5,264,463	110,297	1,584,350	22,482	.
福祉年金	30	30
計	44,722,245	34,150,722	2,794,346	2,151,372	5,605,303	20,502

- 注1. 厚生年金保険(第1号)受給者とは、厚生年金保険受給者全体から、共済組合等の組合員等たる厚生年金保険の被保険者期間(平成27年9月以前の共済組合等の組合員等の期間を含む)のみの者を除き、さらに、障害厚生年金受給者及び短期要件分の遺族厚生年金受給者について、それぞれ初診日又は死亡日に共済組合等の組合員等であった者を除いた者をいう。
2. 新法老齢厚生年金(第1号)のうち、旧法の老齢年金に相当するものは「老齢年金・25年以上」に、それ以外のは「通算老齢年金・25年未満」に計上している。新法退職共済年金についても同様。
3. 人数の合計は、厚生年金保険(第1号)と同一の年金種別の基礎年金を併給している者の重複分を控除した数である。
4. 「旧共済組合」は、厚生年金保険に統合された時点で旧J R共済、旧N T T共済、旧J T共済又は旧農林共済の受給権が発生していた者をいう。
5. 「基礎あり」は、同一の年金種別の基礎年金の受給権を有する者をいう。
6. 新法基礎年金のうち、老齢基礎年金の受給資格期間を25年以上有するものは「老齢年金・25年以上」に、それ以外のは「通算老齢年金・25年未満」に計上している。
7. 「基礎のみ」は、同一の年金種別の厚生年金保険(第1号)(旧共済組合を除く)の受給権を有しない基礎年金受給者をいう。
8. 「基礎のみ共済なし」は「基礎のみ」の受給者のうち、共済組合等の組合員等たる厚生年金保険の被保険者期間(平成27年9月以前の共済組合等の組合員等の期間を含む)を有しない受給者をいう。
9. 寡婦年金については、新法においても存続しているが、第1号被保険者であった夫の妻のみに対して適用され、基礎年金一律の給付ではないため、新法分も便宜上旧法抛出处に計上している。

イ. 令和元年12月新規裁定

(単位:人)

	総数	老齢給付		障害年金	遺族給付	
		老齢年金 ・25年以上	通算老齢年金 ・25年未満		遺族年金	通算遺族年金
厚生年金保険(第1号)計	90,361	15,333	42,958	3,091	28,978	1
旧共済組合を除く	90,341	15,333	42,940	3,090	28,977	1
旧法	110	7	97	5	-	1
新法	90,229	15,326	42,841	3,085	28,977	.
(再掲)基礎あり	15,590	3,831	9,269	1,601	889	.
基礎または定額あり	13,300	4,018	9,282	.	.	.
基礎繰上げあり	3,128	1,328	1,800	.	.	.
基礎繰上げなし	10,172	2,690	7,482	.	.	.
基礎及び定額なし	44,867	11,308	33,559	.	.	.
船員保険(旧法)	2	-	2	-	-	-
旧共済組合計	20	-	18	1	1	-
旧法	2	-	1	-	-	-
新法	18	-	17	1	-	.
(再掲)基礎あり	7	-	7	-	-	.
国民年金計	33,220	20,379	4,443	7,404	994	.
(再掲)基礎のみ共済なし・旧国年	12,647	5,659	1,116	5,579	293	.
旧法抛出处	100	2	62	1	35	.
新法基礎年金	33,120	20,377	4,381	7,403	959	.
(再掲)基礎のみ	17,676	10,486	1,075	5,802	313	.
(再掲)基礎のみ共済なし	12,547	5,657	1,054	5,578	258	.
福祉年金	-	-
計	107,984	31,881	38,125	8,894	29,083	1

- 注1. 厚生年金保険(第1号)受給者とは、厚生年金保険受給者全体から、共済組合等の組合員等たる厚生年金保険の被保険者期間(平成27年9月以前の共済組合等の組合員等の期間を含む)のみの者を除き、さらに、障害厚生年金受給者及び短期要件分の遺族厚生年金受給者について、それぞれ初診日又は死亡日に共済組合等の組合員等であった者を除いた者をいう。
2. 新法老齢厚生年金(第1号)のうち、旧法の老齢年金に相当するものは「老齢年金・25年以上」に、それ以外のは「通算老齢年金・25年未満」に計上している。新法退職共済年金についても同様。
3. 人数の合計は、厚生年金保険(第1号)と同一の年金種別の基礎年金を併給している者の重複分を控除した数である。
4. 「旧共済組合」は、厚生年金保険に統合された時点で旧J R共済、旧N T T共済、旧J T共済又は旧農林共済の受給権が発生していた者をいう。
5. 「基礎あり」は、同一の年金種別の基礎年金の受給権を有する者をいう。
6. 新法基礎年金のうち、老齢基礎年金の受給資格期間を25年以上有するものは「老齢年金・25年以上」に、それ以外のは「通算老齢年金・25年未満」に計上している。
7. 「基礎のみ」は、同一の年金種別の厚生年金保険(第1号)(旧共済組合を除く)の受給権を有しない基礎年金受給者をいう。
8. 「基礎のみ共済なし」は「基礎のみ」の受給者のうち、共済組合等の組合員等たる厚生年金保険の被保険者期間(平成27年9月以前の共済組合等の組合員等の期間を含む)を有しない受給者をいう。
9. 寡婦年金については、新法においても存続しているが、第1号被保険者であった夫の妻のみに対して適用され、基礎年金一律の給付ではないため、新法分も便宜上旧法抛出处に計上している。

第3表 制度別受給者年金総額

令和元年12月末現在

(単位：百万円)

	総数	老齢給付		障害年金	遺族給付	
		老齢年金 ・25年以上	通算老齢年金 ・25年未満		遺族年金	通算遺族年金
厚生年金保険（第1号）計	25,564,107	17,281,971	2,444,047	312,399	5,520,140	5,550
旧共済組合を除く	25,130,495	16,956,598	2,428,644	309,803	5,430,023	5,427
旧法	972,097	528,212	95,540	37,902	305,129	5,314
新法	24,116,544	16,407,042	2,332,725	269,711	5,107,066	・
（別掲）基礎年金	17,688,210	9,615,129	7,766,373	239,897	66,810	・
船員保険（旧法）	41,854	21,344	379	2,190	17,829	113
旧共済組合計	433,612	325,373	15,403	2,596	90,117	123
旧法	191,012	160,581	1,153	1,562	27,592	123
新法	242,600	164,792	14,249	1,034	62,525	・
（別掲）基礎年金	152,154	105,439	45,549	1,162	4	・
国民年金計	23,876,108	21,853,474	214,848	1,716,535	91,251	・
（再掲）基礎のみ共済なし・旧国年	5,036,023	3,493,828	103,990	1,410,886	27,318	・
旧法拋出制	349,316	230,426	79,246	35,615	4,030	・
新法基礎年金	23,526,792	21,623,048	135,602	1,680,921	87,221	・
（再掲）基礎のみ	5,485,011	4,016,944	24,991	1,412,758	30,318	・
（再掲）基礎のみ共済なし	4,686,706	3,263,402	24,745	1,375,272	23,289	・
福祉年金	12	12	・	・	・	・
合計	49,440,227	39,135,457	2,658,895	2,028,934	5,611,391	5,550

- 注1. 厚生年金保険（第1号）受給者の年金総額は、老齢給付及び遺族年金（長期要件）については、平成27年9月以前の厚生年金保険被保険者期間及び平成27年10月以降の第1号厚生年金被保険者期間に係る年金総額であり、平成27年10月以降に受給権が発生した障害厚生年金及び遺族厚生年金（短期要件）については、共済組合等の組合員等たる厚生年金保険の被保険者期間（平成27年9月以前の共済組合等の組合員等の期間を含む）を含めて算出した年金総額である。
2. 年金総額には一部停止額を含む。
3. 「旧共済組合」は、厚生年金保険に統合された時点で旧J R共済、旧N T T共済、旧J T共済又は旧農林共済の受給権が発生していた者の当該年金の年金総額である。
4. 「基礎のみ」は、同一の年金種別の厚生年金保険（第1号）（旧共済組合を除く）の受給権を有しない基礎年金受給者の年金総額である。
5. 「基礎のみ共済なし」は「基礎のみ」の受給者のうち、共済組合等の組合員等たる厚生年金保険の被保険者期間（平成27年9月以前の共済組合等の組合員等の期間を含む）を有しない受給者の年金総額である。
6. 寡婦年金については、新法においても存続しているが、第1号被保険者であった夫の妻のみに対して適用され、基礎年金一律の給付ではないため、新法も便宜上旧法拋出制に計上している。

第 4 表 制度別受給者平均年金月額

ア. 令和 元 年 12 月末現在

(単位：円)

	総 数	老齢給付		障害年金	遺族給付	
		老齢年金 ・25年以上	通算老齢年金 ・25年未満		遺族年金	通算遺族年金
厚生年金保険（第1号） 計	102,164	145,982	61,322	102,774	83,388	22,559
旧共済組合を除く	101,843	145,717	61,256	102,710	83,209	22,630
旧 法	86,993	133,283	31,348	97,642	86,176	22,647
新 法	102,209	145,946	61,816	102,922	82,928	.
基礎または定額あり	113,008	152,419	68,088	.	.	.
基礎繰上げあり	74,059	123,521	53,996	.	.	.
基礎繰上げなし	116,229	153,667	69,943	.	.	.
基礎及び定額なし	35,863	66,934	13,526	.	.	.
船員保険（旧法）	167,928	240,979	28,921	176,293	137,174	21,843
旧共済組合 計	132,745	164,367	74,944	113,088	95,981	19,814
旧 法	154,256	177,153	39,464	119,411	97,393	19,814
新 法	124,354	157,607	76,266	108,984	95,371	.
国民年金 計	55,991	55,996	19,109	72,049	83,379	.
（再掲）基礎のみ共済なし・旧国年	53,500	50,793	19,010	72,357	72,445	.
旧法抛出处	33,742	41,062	19,111	73,153	37,555	.
新法基礎年金	56,544	56,214	19,108	72,026	88,360	.
（再掲）基礎のみ	56,687	53,179	18,714	72,294	87,353	.
（再掲）基礎のみ共済なし	55,941	51,658	18,695	72,336	86,323	.
福祉年金	33,308	33,308
合 計	92,125	95,497	79,294	78,591	83,424	22,559

注. 平均年金月額には、基礎年金月額を含む。

イ. 令和 元 年 12 月新規裁定

(単位：円)

	総 数	老齢給付		障害年金	遺族給付	
		老齢年金 ・25年以上	通算老齢年金 ・25年未満		遺族年金	通算遺族年金
厚生年金保険（第1号） 計	51,817	73,086	20,458	95,069	82,439	*
旧共済組合を除く	51,822	73,086	20,456	95,084	82,438	*
旧 法	24,641	109,304	15,106	92,475	-	*
新 法	51,856	73,069	20,468	95,088	82,438	.
基礎または定額あり	73,605	130,207	49,103	.	.	.
基礎繰上げあり	74,483	103,845	52,820	.	.	.
基礎繰上げなし	73,335	143,221	48,208	.	.	.
基礎及び定額なし	22,685	52,767	12,548	.	.	.
船員保険（旧法）	*	-	*	-	-	-
旧共済組合 計	31,625	-	27,129	*	*	-
旧 法	*	-	*	-	*	-
新 法	28,954	-	27,789	*	-	.
国民年金 計	53,690	53,616	17,367	71,027	88,429	.
（再掲）基礎のみ共済なし・旧国年	59,311	54,987	17,538	70,707	84,936	.
旧法抛出处	21,256	*	10,173	*	37,929	.
新法基礎年金	53,788	53,617	17,469	71,028	90,272	.
（再掲）基礎のみ	60,297	57,913	18,027	70,759	91,373	.
（再掲）基礎のみ共済なし	59,614	54,988	17,971	70,708	91,313	.
福祉年金	-	-
合 計	53,166	63,107	16,206	79,207	82,758	*

注. 平均年金月額には、基礎年金月額を含む。

第5表 制度別年金受給権者数

ア. 令和元年12月末現在

(単位：人)

	総数	老齢給付		障害年金	遺族給付	
		老齢年金 ・25年以上	通算老齢年金 ・25年未満		遺族年金	通算遺族年金
厚生年金保険(第1号)計	37,370,300	16,043,747	14,732,754	640,288	5,926,781	26,730
旧共済組合を除く	36,986,331	15,822,742	14,659,488	635,514	5,842,423	26,164
旧法	995,959	330,716	255,226	56,636	327,752	25,629
新法	35,969,094	15,484,632	14,403,168	577,673	5,503,621	・
(再掲)基礎あり	27,030,481	13,949,388	12,595,804	342,973	142,316	・
基礎または定額あり	26,692,791	14,048,315	12,644,476	・	・	・
基礎繰上げあり	2,009,994	571,944	1,438,050	・	・	・
基礎繰上げなし	24,682,797	13,476,371	11,206,426	・	・	・
基礎及び定額なし	3,195,009	1,436,317	1,758,692	・	・	・
船員保険(旧法)	21,278	7,394	1,094	1,205	11,050	535
旧共済組合計	383,969	221,005	73,266	4,774	84,358	566
旧法	105,582	75,659	2,439	1,525	25,393	566
新法	278,387	145,346	70,827	3,249	58,965	・
(再掲)基礎あり	213,621	144,095	67,500	2,022	4	・
国民年金計	36,172,618	32,888,619	946,222	2,113,953	223,824	・
(再掲)基礎のみ共済なし・旧国年	8,035,225	5,790,180	459,173	1,720,930	64,942	・
旧法抛出处	895,290	487,923	347,116	43,723	16,528	・
新法基礎年金	35,277,328	32,400,696	599,106	2,070,230	207,296	・
(再掲)基礎のみ	8,246,847	6,341,553	113,057	1,727,257	64,980	・
(再掲)基礎のみ共済なし	7,139,935	5,302,257	112,057	1,677,207	48,414	・
福祉年金	437	437	・	・	・	・
計	46,299,253	34,839,320	3,015,672	2,409,246	6,008,285	26,730

- 注1. 厚生年金保険(第1号)受給権者とは、厚生年金保険受給権者全体から、共済組合等の組合員等たる厚生年金保険の被保険者期間(平成27年9月以前の共済組合等の組合員等の期間を含む)のみの者を除き、さらに、障害厚生年金受給権者及び短期要件分の遺族厚生年金受給権者について、それぞれ初診日又は死亡日に共済組合等の組合員等であった者を除いた者をいう。
2. 新法老齢厚生年金(第1号)のうち、旧法の老齢年金に相当するものは「老齢年金・25年以上」に、それ以外のは「通算老齢年金・25年未満」に計上している。新法退職共済年金についても同様。
3. 人数の合計は、厚生年金保険(第1号)と同一の年金種別の基礎年金を併給している者の重複分を控除した数である。
4. 「旧共済組合」は、厚生年金保険に統合された時点で旧J R共済、旧N T T共済、旧J T共済又は旧農林共済の受給権が発生していた者をいう。
5. 「基礎あり」は、同一の年金種別の基礎年金の受給権を有する者をいう。
6. 新法基礎年金のうち、老齢基礎年金の受給資格期間を25年以上有するものは「老齢年金・25年以上」に、それ以外のは「通算老齢年金・25年未満」に計上している。
7. 「基礎のみ」は、同一の年金種別の厚生年金保険(第1号)(旧共済組合を除く)の受給権を有しない基礎年金受給権者をいう。
8. 「基礎のみ共済なし」は「基礎のみ」の受給権者のうち、共済組合等の組合員等たる厚生年金保険の被保険者期間(平成27年9月以前の共済組合等の組合員等の期間を含む)を有しない受給権者をいう。
9. 寡婦年金については、新法においても存続しているが、第1号被保険者であった夫の妻のみに対して適用され、基礎年金一律の給付ではないため、新法分も便宜上旧法抛出处に計上している。

イ. 令和元年12月新規裁定

(単位：人)

	総数	老齢給付		障害年金	遺族給付	
		老齢年金 ・25年以上	通算老齢年金 ・25年未満		遺族年金	通算遺族年金
厚生年金保険(第1号)計	99,533	19,511	46,460	3,093	30,466	3
旧共済組合を除く	99,511	19,511	46,440	3,092	30,465	3
旧法	113	7	97	6	・	3
新法	99,396	19,504	46,341	3,086	30,465	・
(再掲)基礎あり	16,621	3,892	9,323	1,601	1,805	・
基礎または定額あり	13,486	4,147	9,339	・	・	・
基礎繰上げあり	3,220	1,388	1,832	・	・	・
基礎繰上げなし	10,266	2,759	7,507	・	・	・
基礎及び定額なし	52,359	15,357	37,002	・	・	・
船員保険(旧法)	2	・	2	・	・	・
旧共済組合計	22	・	20	1	1	・
旧法	2	・	1	・	1	・
新法	20	・	19	1	・	・
(再掲)基礎あり	7	・	7	・	・	・
国民年金計	34,940	20,464	4,443	7,417	2,616	・
(再掲)基礎のみ共済なし・旧国年	13,069	5,692	1,116	5,583	678	・
旧法抛出处	233	2	62	1	168	・
新法基礎年金	34,707	20,462	4,381	7,416	2,448	・
(再掲)基礎のみ	18,086	10,553	1,075	5,815	643	・
(再掲)基礎のみ共済なし	12,836	5,690	1,054	5,582	510	・
福祉年金	・	・	・	・	・	・
計	117,845	36,083	41,573	8,909	31,277	3

- 注1. 厚生年金保険(第1号)受給権者とは、厚生年金保険受給権者全体から、共済組合等の組合員等たる厚生年金保険の被保険者期間(平成27年9月以前の共済組合等の組合員等の期間を含む)のみの者を除き、さらに、障害厚生年金受給権者及び短期要件分の遺族厚生年金受給権者について、それぞれ初診日又は死亡日に共済組合等の組合員等であった者を除いた者をいう。
2. 新法老齢厚生年金(第1号)のうち、旧法の老齢年金に相当するものは「老齢年金・25年以上」に、それ以外のは「通算老齢年金・25年未満」に計上している。新法退職共済年金についても同様。
3. 人数の合計は、厚生年金保険(第1号)と同一の年金種別の基礎年金を併給している者の重複分を控除した数である。
4. 「旧共済組合」は、厚生年金保険に統合された時点で旧J R共済、旧N T T共済、旧J T共済又は旧農林共済の受給権が発生していた者をいう。
5. 「基礎あり」は、同一の年金種別の基礎年金の受給権を有する者をいう。
6. 新法基礎年金のうち、老齢基礎年金の受給資格期間を25年以上有するものは「老齢年金・25年以上」に、それ以外のは「通算老齢年金・25年未満」に計上している。
7. 「基礎のみ」は、同一の年金種別の厚生年金保険(第1号)(旧共済組合を除く)の受給権を有しない基礎年金受給権者をいう。
8. 「基礎のみ共済なし」は「基礎のみ」の受給権者のうち、共済組合等の組合員等たる厚生年金保険の被保険者期間(平成27年9月以前の共済組合等の組合員等の期間を含む)を有しない受給権者をいう。
9. 寡婦年金については、新法においても存続しているが、第1号被保険者であった夫の妻のみに対して適用され、基礎年金一律の給付ではないため、新法分も便宜上旧法抛出处に計上している。

第6表 制度別受給権者年金総額

令和元年12月末現在

(単位：百万円)

	総数	老齢給付		障害年金	遺族給付	
		老齢年金 ・25年以上	通算老齢年金 ・25年未満		遺族年金	通算遺族年金
厚生年金保険（第1号）計	26,539,865	17,812,382	2,582,907	466,470	5,670,925	7,180
旧共済組合を除く	26,097,570	17,485,180	2,566,476	462,280	5,576,589	7,046
旧法	1,032,022	528,961	95,855	64,093	336,207	6,907
新法	25,023,172	16,934,846	2,470,242	395,751	5,222,334	・
(別掲)基礎年金	18,282,142	9,803,134	8,089,387	278,877	110,745	・
船員保険(旧法)	42,377	21,373	379	2,437	18,048	139
旧共済組合計	442,294	327,202	16,432	4,190	94,336	134
旧法	193,444	160,770	1,155	2,080	29,304	134
新法	248,850	166,432	15,276	2,109	65,032	・
(別掲)基礎年金	157,654	107,039	48,992	1,619	4	・
国民年金計	24,266,275	22,059,204	216,951	1,821,130	168,990	・
(再掲)基礎のみ共済なし・旧国年	5,158,244	3,518,781	104,631	1,489,600	45,233	・
旧法拋出制	363,673	238,801	79,532	38,202	7,139	・
新法基礎年金	23,902,601	21,820,402	137,420	1,782,928	161,851	・
(再掲)基礎のみ	5,609,893	4,039,813	25,349	1,493,625	51,106	・
(再掲)基礎のみ共済なし	4,794,571	3,279,979	25,099	1,451,399	38,094	・
福祉年金	175	175	・	・	・	・
合計	50,806,314	39,871,760	2,799,859	2,287,599	5,839,915	7,180

- 注1. 厚生年金保険（第1号）受給権者の年金総額は、老齢給付及び遺族年金（長期要件）については、平成27年9月以前の厚生年金保険被保険者期間及び平成27年10月以降の第1号厚生年金被保険者期間に係る年金総額であり、平成27年10月以降に受給権が発生した障害厚生年金及び遺族厚生年金（短期要件）については、共済組合等の組合員等たる厚生年金保険の被保険者期間（平成27年9月以前の共済組合等の組合員等の期間を含む）を含めて算出した年金総額である。
- 注2. 「旧共済組合」は、厚生年金保険に統合された時点で旧J R共済、旧N T T共済、旧J T共済又は旧農林共済の受給権が発生していた者の当該年金の年金総額である。
- 注3. 「基礎のみ」は、同一の年金種別の厚生年金保険（第1号）（旧共済組合を除く）の受給権を有しない基礎年金受給権者の年金総額である。
- 注4. 「基礎のみ共済なし」は「基礎のみ」の受給権者のうち、共済組合等の組合員等たる厚生年金保険の被保険者期間（平成27年9月以前の共済組合等の組合員等の期間を含む）を有しない受給権者の年金総額である。
- 注5. 寡婦年金については、新法においても存続しているが、第1号被保険者であった夫の妻のみに対して適用され、基礎年金一律の給付ではないため、新法分も便宜上旧法拋出制に計上している。

第7表 制度別受給権者平均年金月額

ア. 令和元年12月末現在

(単位：円)

	総数	老齢給付		障害年金	遺族給付	
		老齢年金 ・25年以上	通算老齢年金 ・25年未満		遺族年金	通算遺族年金
厚生年金保険(第1号)計	100,302	143,995	60,643	97,217	81,293	22,385
旧共済組合を除く	99,991	143,719	60,574	97,186	81,121	22,441
旧法	86,351	133,287	31,297	94,305	85,483	22,457
新法	100,330	143,895	61,096	97,320	80,751	.
基礎または定額あり	111,702	151,356	67,646	.	.	.
基礎繰上げあり	73,609	123,482	53,774	.	.	.
基礎繰上げなし	114,804	152,538	69,427	.	.	.
基礎及び定額なし	39,590	70,928	13,997	.	.	.
船員保険(旧法)	165,965	240,887	28,896	168,526	136,109	21,653
旧共済組合計	130,208	163,737	74,414	101,385	93,195	19,801
旧法	152,681	177,077	39,477	113,678	96,169	19,801
新法	121,684	156,793	75,617	95,615	91,913	.
国民年金計	55,904	55,894	19,107	71,790	62,918	.
(再掲)基礎のみ共済なし・旧国年	53,496	50,643	18,989	72,132	58,042	.
旧法抛出处	33,851	40,785	19,093	72,810	35,993	.
新法基礎年金	56,464	56,121	19,115	71,769	65,064	.
(再掲)基礎のみ	56,687	53,087	18,684	72,062	65,541	.
(再掲)基礎のみ共済なし	55,960	51,550	18,665	72,114	65,569	.
福祉年金	33,308	33,308
合計	91,446	95,371	77,370	79,126	80,998	22,385

注. 平均年金月額には、基礎年金月額を含む。

イ. 令和元年12月新規裁定

(単位：円)

	総数	老齢給付		障害年金	遺族給付	
		老齢年金 ・25年以上	通算老齢年金 ・25年未満		遺族年金	通算遺族年金
厚生年金保険(第1号)計	52,106	75,507	20,405	95,050	81,109	9,809
旧共済組合を除く	52,111	75,507	20,403	95,065	81,108	9,809
旧法	24,834	109,304	15,106	91,062	-	9,809
新法	52,143	75,495	20,415	95,073	81,108	.
基礎または定額あり	74,311	131,144	49,075	.	.	.
基礎繰上げあり	75,170	104,564	52,900	.	.	.
基礎繰上げなし	74,042	144,516	48,141	.	.	.
基礎及び定額なし	27,050	60,467	13,181	.	.	.
船員保険(旧法)	*	-	*	-	-	-
旧共済組合計	29,343	-	25,069	*	*	-
旧法	*	-	*	-	*	-
新法	26,711	-	25,551	*	-	.
国民年金計	53,355	53,646	17,367	71,026	62,099	.
(再掲)基礎のみ共済なし・旧国年	58,722	55,037	17,538	70,708	58,753	.
旧法抛出处	26,181	*	10,173	*	31,560	.
新法基礎年金	53,537	53,646	17,469	71,027	64,195	.
(再掲)基礎のみ	60,020	57,937	18,027	70,758	67,298	.
(再掲)基礎のみ共済なし	59,313	55,038	17,971	70,709	67,710	.
福祉年金	-	-
合計	53,270	65,595	16,489	79,191	80,558	9,809

注. 平均年金月額には、基礎年金月額を含む。

第8表 障害等級別障害年金受給（権）者状況

令和元年12月末現在

	受給権者				受給者			
	件数	年金総額	(別掲) 基礎年金	平均年金月額	件数	年金総額	(別掲) 基礎年金	平均年金月額
厚生年金保険（第1号）計	640,288	466,470	280,495	97,217	448,768	312,399	241,059	102,774
職務／公務上を除く	639,406	464,640	280,425	97,104	447,970	310,633	240,999	102,617
1級	78,931	73,323	70,891	152,258	72,353	67,598	65,106	152,843
2級	282,069	188,031	209,534	117,455	233,215	147,519	175,893	115,563
3級	278,406	203,285	.	60,848	142,402	95,516	.	55,896
職務／公務上	882	1,830	70	179,538	798	1,766	60	190,714
国民年金計	2,113,953	1,821,130	.	71,790	1,985,389	1,716,535	.	72,049
1級	730,389	718,655	.	81,995	713,687	702,295	.	82,003
2級	1,383,564	1,102,475	.	66,403	1,271,702	1,014,241	.	66,462

注1. 厚生年金保険（第1号）受給（権）者とは、厚生年金保険受給（権）者全体から、共済組合等の組合員等たる厚生年金保険の被保険者期間（平成27年9月以前の共済組合等の組合員等の期間を含む）のみの者を除き、さらに、障害厚生年金受給（権）者及び短期要件分の遺族厚生年金受給（権）者について、それぞれ初診日又は死亡日に共済組合等の組合員等であった者を除いた者をいう。
 2. 厚生年金保険（第1号）受給（権）者の年金総額における、平成27年10月以降に受給権が発生した障害厚生年金については、共済組合等の組合員等たる厚生年金保険の被保険者期間（平成27年9月以前の共済組合等の組合員等の期間を含む）を含めて算出している。
 3. 平均年金月額には、基礎年金月額を含む。

令和元年12月新規裁定

	受給権者				受給者			
	件数	年金総額	(別掲) 基礎年金	平均年金月額	件数	年金総額	(別掲) 基礎年金	平均年金月額
厚生年金保険（第1号）計	3,093	2,145	1,383	95,050	3,091	2,143	1,383	95,069
職務／公務上を除く	3,093	2,145	1,383	95,050	3,091	2,143	1,383	95,069
1級	272	269	277	167,327	272	269	277	167,327
2級	1,333	853	1,106	122,496	1,332	852	1,106	122,525
3級	1,488	1,022	.	57,252	1,487	1,022	.	57,257
職務／公務上	-	-	-	-	-	-	-	-
国民年金計	7,417	6,322	.	71,026	7,404	6,311	.	71,027
1級	1,495	1,492	.	83,149	1,493	1,490	.	83,152
2級	5,922	4,830	.	67,965	5,911	4,821	.	67,964

注1. 厚生年金保険（第1号）受給（権）者とは、厚生年金保険受給（権）者全体から、共済組合等の組合員等たる厚生年金保険の被保険者期間（平成27年9月以前の共済組合等の組合員等の期間を含む）のみの者を除き、さらに、障害厚生年金受給（権）者及び短期要件分の遺族厚生年金受給（権）者について、それぞれ初診日又は死亡日に共済組合等の組合員等であった者を除いた者をいう。
 2. 厚生年金保険（第1号）受給（権）者の年金総額における、平成27年10月以降に受給権が発生した障害厚生年金については、共済組合等の組合員等たる厚生年金保険の被保険者期間（平成27年9月以前の共済組合等の組合員等の期間を含む）を含めて算出している。
 3. 平均年金月額には、基礎年金月額を含む。

第1表(続) 厚生年金保険(第1号) 都道府県別適用状況、標準報酬月額、賞と支払状況

都道府県別	賞と支払状況																																																																																																																																										
	事業所数				船舶所		被保険者数							標準賞与額の平均																																																																																																																													
	(再掲) 短時間労働者				有者数	合計	(再掲) 船舶所労働者					一般男子	女子	坑内員	船員	平均	(再掲) 船舶所労働者					一般男子	女子	坑内員	船員																																																																																																																		
	強加入		任意加入				強加入		強加入								任意加入		強加入		任意加入																																																																																																																						
	令和元	7月	8月	9月	10月	11月	12月	10月	11月	12月	10月	11月	12月	10月	11月	12月	10月	11月	12月	10月	11月	12月	10月	11月	12月	10月	11月	12月	10月	11月	12月	10月	11月	12月																																																																																																									
令和元	417,870	5,052	4,222	830	1,036	13,974,715	13,955,014	63,879	62,421	1,458	8,891,544	5,063,321	149	19,701	453,032	452,912	85,395	84,126	139,711	535,726	307,484	504,698	538,033	273,266	1,171	923	248	472	3,599,525	3,595,778	31,287	30,956	331	2,372,365	1,223,272	141	3,747	267,992	267,887	43,582	42,698	126,208	300,288	205,059	189,177	368,453	72,770	496	425	71	31	1,037,252	1,036,874	4,411	4,313	98	674,465	362,409	-	378	278,854	278,865	54,156	51,703	162,082	317,101	207,701	-	249,011	48,968	392	333	59	30	868,156	867,799	2,988	2,888	100	560,752	307,050	△	3	357	262,173	262,209	145,053	146,591	100,630	297,973	196,894	250,000	155,311	39,321	331	279	52	31	688,942	688,437	2,479	2,409	70	464,658	223,773	6	505	336,884	336,566	75,889	71,931	212,100	379,546	247,316	368,833	771,608	541,015	8,020	6,735	1,285	1,733	21,293,447	21,266,115	122,402	119,863	2,539	13,781,267	7,484,592	256	27,332	521,850	521,827	84,232	82,780	152,785	605,831	367,151	524,598	539,760
北海道	26,356	298	250	48	56	655,946	654,945	3,119	3,030	89	396,739	258,202	4	1,001	407,138	407,081	109,585	109,023	128,730	455,811	332,210	105,000	444,324	4,571	62	54	8	17	129,580	129,457	447	438	9	70,162	59,295	-	123	353,488	353,269	107,613	106,032	184,556	417,030	277,821	-	584,748	4,763	77	57	20	12	130,772	130,695	893	854	39	71,955	58,740	-	77	347,899	347,875	85,959	83,731	134,744	400,555	283,343	-	388,273	7,872	148	122	26	26	263,050	262,728	1,633	1,592	41	169,255	93,472	1	322	442,605	442,495	121,002	118,781	207,268	512,230	316,225	*	532,481	3,776	50	40	10	9	108,449	108,399	475	463	12	58,837	49,562	-	50	342,334	342,236	105,440	104,734	132,667	381,880	295,174	-	554,760																								
山形県	4,346	68	60	8	8	134,063	134,016	387	373	14	76,642	57,374	-	47	361,768	361,686	106,599	104,657	158,357	407,451	300,552	-	595,234	7,278	93	72	21	9	223,273	223,149	1,416	1,389	27	125,545	97,604	-	124	376,527	376,449	63,463	61,538	162,481	452,549	278,565	-	516,419	8,597	318	296	22	6	270,677	270,525	2,211	2,166	45	171,470	99,064	1	152	451,770	451,631	161,516	161,619	156,533	521,861	330,054	*	700,237	6,806	75	57	18	-	203,250	203,250	502	472	30	128,367	74,874	9	-	468,950	468,950	128,942	128,947	128,867	538,895	349,010	671,556	-	-	8,519	106	92	14	-	248,859	248,859	465	416	49	156,958	91,901	-	-	428,138	428,138	115,034	114,166	122,408	484,095	332,567	-	-																							
福島県	19,815	350	314	36	1	635,353	635,352	5,702	5,639	63	400,465	234,873	14	1	445,123	445,124	80,737	80,176	130,952	523,848	310,907	290,571	*	14,377	267	225	42	29	497,856	497,597	18,298	18,208	90	284,208	213,388	1	259	426,697	426,643	42,481	41,983	143,256	519,130	303,462	*	530,649	77,717	1,690	1,434	256	133	6,305,210	6,301,056	34,429	33,827	602	4,294,817	2,006,110	129	4,154	630,966	630,932	77,005	75,550	158,746	720,508	439,161	597,984	682,889	27,256	462	385	77	60	1,044,155	1,042,665	7,358	7,220	138	710,830	331,826	9	1,490	546,084	545,868	81,680	80,234	157,341	622,388	381,946	615,556	697,253	11,642	160	126	34	22	414,594	414,263	2,683	2,628	55	261,890	152,373	-	331	469,895	469,836	109,089	107,875	167,109	553,580	325,902	-	544,644																								
茨城県	7,724	81	58	23	6	231,136	231,125	546	505	41	148,162	82,963	-	11	454,847	454,854	107,289	99,164	207,366	516,053	345,559	-	311,455	8,199	84	66	18	10	197,554	197,521	1,168	1,133	35	119,794	77,727	-	33	410,588	410,541	94,045	91,678	170,686	468,602	321,057	-	690,818	5,018	41	33	8	12	126,161	126,104	459	448	11	74,215	51,889	-	57	420,633	420,662	125,898	124,984	163,091	486,032	327,167	-	355,842	3,436	42	30	12	-	89,174	89,174	411	387	24	52,621	36,553	-	-	445,990	445,990	101,382	100,912	108,958	535,853	316,625	-	-	8,727	149	121	28	-	294,445	294,445	1,913	1,862	51	181,679	112,766	-	-	436,128	436,128	87,374	86,447	121,216	512,511	313,067	-	-																								
栃木県	7,325	102	89	13	-	250,877	250,877	1,552	1,528	24	161,657	89,188	32	-	445,399	445,399	57,602	56,845	105,833	512,005	324,591	673,969	-	14,377	267	225	42	29	497,856	497,597	18,298	18,208	90	284,208	213,388	1	259	426,697	426,643	42,481	41,983	143,256	519,130	303,462	*	530,649	77,717	1,690	1,434	256	133	6,305,210	6,301,056	34,429	33,827	602	4,294,817	2,006,110	129	4,154	630,966	630,932	77,005	75,550	158,746	720,508	439,161	597,984	682,889	27,256	462	385	77	60	1,044,155	1,042,665	7,358	7,220	138	710,830	331,826	9	1,490	546,084	545,868	81,680	80,234	157,341	622,388	381,946	615,556	697,253	11,642	160	126	34	22	414,594	414,263	2,683	2,628	55	261,890	152,373	-	331	469,895	469,836	109,089	107,875	167,109	553,580	325,902	-	544,644																								
群馬県	8,199	84	66	18	10	197,554	197,521	1,168	1,133	35	119,794	77,727	-	33	410,588	410,541	94,045	91,678	170,686	468,602	321,057	-	690,818	5,018	41	33	8	12	126,161	126,104	459	448	11	74,215	51,889	-	57	420,633	420,662	125,898	124,984	163,091	486,032	327,167	-	355,842	3,436	42	30	12	-	89,174	89,174	411	387	24	52,621	36,553	-	-	445,990	445,990	101,382	100,912	108,958	535,853	316,625	-	-	8,727	149	121	28	-	294,445	294,445	1,913	1,862	51	181,679	112,766	-	-	436,128	436,128	87,374	86,447	121,216	512,511	313,067	-	-																																															
埼玉県	7,325	102	89	13	-	250,877	250,877	1,552	1,528	24	161,657	89,188	32	-	445,399	445,399	57,602	56,845	105,833	512,005	324,591	673,969	-	14,377	267	225	42	29	497,856	497,597	18,298	18,208	90	284,208	213,388	1	259	426,697	426,643	42,481	41,983	143,256	519,130	303,462	*	530,649	26,978	376	332	44	35	1,364,613	1,363,929	5,675	5,572	103	684	626,142	626,152	96,377	95,733	131,214	705,142	405,293	*	607,284	6,018	71	61	10	26	174,148	173,860	529	510	19	109,107	64,753	-	288	479,761	479,744	129,342	125,053	244,474	546,601	367,093	-	489,938	6,032	51	40	11	-	160,304	160,304	497	480	17	101,815	58,489	-	-	484,799	484,799	98,700	96,031	174,059	564,938	345,296	-	-																											
千葉県	10,360	149	128	21	7	369,537	369,518	2,356	2,314	42	232,848	136,670	-	19	535,303	535,312	99,463	96,960	237,357	623,966	384,270	-	356,421	46,828	641	512	129	76	1,983,333	1,981,429	8,396	8,175	221	1,325,818	655,611	-	1,904	568,950	568,931	94,226	92,635	153,100	656,589	391,663	-	588,384	19,683	243	208	35	92	610,670	609,213	2,688	2,632	56	386,329	222,881	3	1,457	472,871	472,615	98,173	96,877	159,107	547,163	343,400	410,000	579,768	4,018	58	50	8	-	97,682	97,682	443	431	12	56,411	41,271	-	-	395,480	395,480	138,409	137,021	188,250	435,968	340,139	-	-	4,985	51	43	8	22	100,653	100,475	393	383	10	59,732	40,743	-	178	390,577	390,442	170,532	170,198	183,300	436,474	322,956	-	466,624																								
東京都	3,286	44	34	10	6	76,879	76,846	388	374	14	41,340	35,506	-	33	329,737	329,704	80,820	78,78																																																																																																																									

第2表 厚生年金保険（第1号） 標準報酬月額別被保険者数

標準報酬月額	合 計		船員を除く合計		一般男子	女 子	坑内員	船 員
		割合(%)		割合(%)				
万円								
総 計	40,559,461	100.00	40,507,655	100.00	24,940,165	15,566,995	495	51,806
8.8	242,925	0.60	242,635	0.60	128,273	114,362	-	290
9.8	240,583	0.59	240,403	0.59	125,746	114,656	1	180
10.4	91,170	0.22	91,095	0.22	24,303	66,792	-	75
11.0	152,625	0.38	152,535	0.38	39,997	112,538	-	90
11.8	257,764	0.64	257,588	0.64	70,834	186,751	3	176
小 計	985,067	2.43	984,256	2.43	389,153	595,099	4	811
12.6	306,787	0.76	306,697	0.76	71,006	235,691	-	90
13.4	435,590	1.07	435,464	1.08	106,113	329,350	1	126
14.2	557,492	1.37	557,351	1.38	136,843	420,508	-	141
15.0	897,575	2.21	896,774	2.21	277,683	619,089	2	801
16.0	1,014,668	2.50	1,013,805	2.50	288,798	725,003	4	863
小 計	3,212,112	7.92	3,210,091	7.92	880,443	2,329,641	7	2,021
17.0	1,117,779	2.76	1,117,497	2.76	341,666	775,829	2	282
18.0	1,263,790	3.12	1,263,248	3.12	433,293	829,953	2	542
19.0	1,255,786	3.10	1,255,365	3.10	438,100	817,261	4	421
20.0	2,250,134	5.55	2,248,733	5.55	934,649	1,314,076	8	1,401
22.0	2,820,133	6.95	2,819,152	6.96	1,256,866	1,562,270	16	981
小 計	8,707,622	21.47	8,703,995	21.49	3,404,574	5,299,389	32	3,627
24.0	2,804,619	6.91	2,803,175	6.92	1,417,243	1,385,908	24	1,444
26.0	2,857,352	7.04	2,855,269	7.05	1,632,285	1,222,953	31	2,083
28.0	2,492,407	6.15	2,490,655	6.15	1,554,846	935,781	28	1,752
30.0	2,439,606	6.01	2,436,705	6.02	1,644,473	792,192	40	2,901
32.0	2,001,968	4.94	1,999,764	4.94	1,430,747	568,982	35	2,204
小 計	12,595,952	31.06	12,585,568	31.07	7,679,594	4,905,816	158	10,384
34.0	1,756,968	4.33	1,754,678	4.33	1,312,835	441,807	36	2,290
36.0	1,662,135	4.10	1,659,471	4.10	1,286,810	372,616	45	2,664
38.0	1,699,289	4.19	1,696,344	4.19	1,361,270	335,028	46	2,945
41.0	1,819,370	4.49	1,815,523	4.48	1,494,905	320,574	44	3,847
44.0	1,403,633	3.46	1,400,105	3.46	1,190,361	209,718	26	3,528
小 計	8,341,395	20.57	8,326,121	20.55	6,646,181	1,679,743	197	15,274
47.0	1,094,712	2.70	1,091,575	2.69	947,944	143,605	26	3,137
50.0	1,023,281	2.52	1,020,418	2.52	882,789	137,613	16	2,863
53.0	716,304	1.77	713,874	1.76	638,202	75,653	19	2,430
56.0	595,829	1.47	593,824	1.47	534,411	59,408	5	2,005
59.0	533,206	1.31	531,500	1.31	473,941	57,554	5	1,706
小 計	3,963,332	9.77	3,951,191	9.75	3,477,287	473,833	71	12,141
62.0	2,753,981	6.79	2,746,433	6.78	2,462,933	283,474	26	7,548

第2表(続) 厚生年金保険(第1号) 標準報酬月額別被保険者数(短時間労働者)

標準報酬月額別被保険者数				
標準報酬月額	合計		男子	女子
		割合(%)		
万円				
総計	467,502	100.00	129,660	337,842
8.8	21,516	4.60	4,925	16,591
9.8	33,351	7.13	7,296	26,055
10.4	33,531	7.17	7,299	26,232
11.0	44,304	9.48	9,555	34,749
11.8	49,534	10.60	11,055	38,479
小計	182,236	38.98	40,130	142,106
12.6	44,947	9.61	10,709	34,238
13.4	37,297	7.98	9,234	28,063
14.2	31,254	6.69	8,185	23,069
15.0	30,294	6.48	8,858	21,436
16.0	26,613	5.69	8,385	18,228
小計	170,405	36.45	45,371	125,034
17.0	21,354	4.57	7,282	14,072
18.0	17,372	3.72	6,122	11,250
19.0	13,735	2.94	4,990	8,745
20.0	17,592	3.76	6,668	10,924
22.0	14,732	3.15	5,784	8,948
小計	84,785	18.14	30,846	53,939
24.0	9,365	2.00	3,771	5,594
26.0	6,289	1.35	2,664	3,625
28.0	4,104	0.88	1,731	2,373
30.0	2,767	0.59	1,226	1,541
32.0	1,860	0.40	885	975
小計	24,385	5.22	10,277	14,108
34.0	1,179	0.25	578	601
36.0	774	0.17	389	385
38.0	589	0.13	320	269
41.0	556	0.12	291	265
44.0	353	0.08	206	147
小計	3,451	0.74	1,784	1,667
47.0	270	0.06	157	113
50.0	235	0.05	135	100
53.0	228	0.05	127	101
56.0	157	0.03	82	75
59.0	170	0.04	89	81
小計	1,060	0.23	590	470
62.0	1,180	0.25	662	518

注. 被保険者数の男子には、坑内員を含む。

第3表 厚生年金保険（第1号） 標準賞与額別被保険者数

標準賞与額		標準賞与額別被保険者数							
		合計		船員を除く合計		一般男子	女子	坑内員	船員
		割合(%)	割合(%)						
総計		21,293,447	100.00	21,266,115	100.00	13,781,267	7,484,592	256	27,332
万円以上	万円未満								
0.1 ~ 5		1,149,097	5.40	1,148,902	5.40	439,711	709,186	5	195
5 ~ 10		1,009,649	4.74	1,009,201	4.75	456,450	552,747	4	448
10 ~ 15		1,019,416	4.79	1,018,709	4.79	517,741	500,964	4	707
15 ~ 20		1,167,357	5.48	1,166,475	5.49	588,963	577,509	3	882
20 ~ 25		1,304,868	6.13	1,303,683	6.13	716,193	587,475	15	1,185
小計		5,650,387	26.54	5,646,970	26.55	2,719,058	2,927,881	31	3,417
25 ~ 30		1,269,296	5.96	1,267,799	5.96	723,408	544,375	16	1,497
30 ~ 35		1,352,929	6.35	1,351,278	6.35	791,887	559,362	29	1,651
35 ~ 40		1,294,301	6.08	1,292,493	6.08	759,977	532,500	16	1,808
40 ~ 45		1,308,395	6.14	1,306,077	6.14	793,918	512,134	25	2,318
45 ~ 50		1,194,765	5.61	1,192,562	5.61	750,260	442,278	24	2,203
小計		6,419,686	30.15	6,410,209	30.14	3,819,450	2,590,649	110	9,477
50 ~ 55		1,126,580	5.29	1,124,174	5.29	742,958	381,200	16	2,406
55 ~ 60		951,531	4.47	949,429	4.46	647,180	302,240	9	2,102
60 ~ 65		880,342	4.13	878,580	4.13	628,055	250,509	16	1,762
65 ~ 70		749,372	3.52	747,785	3.52	549,556	198,213	16	1,587
70 ~ 75		659,054	3.10	657,790	3.09	498,609	159,169	12	1,264
小計		4,366,879	20.51	4,357,758	20.49	3,066,358	1,291,331	69	9,121
75 ~ 80		553,912	2.60	552,851	2.60	427,038	125,803	10	1,061
80 ~ 85		498,321	2.34	497,471	2.34	394,678	102,789	4	850
85 ~ 90		423,851	1.99	423,072	1.99	342,051	81,016	5	779
90 ~ 95		381,755	1.79	381,183	1.79	317,278	63,902	3	572
95 ~ 100		318,085	1.49	317,591	1.49	267,455	50,132	4	494
小計		2,175,924	10.22	2,172,168	10.21	1,748,500	423,642	26	3,756
100 ~ 105		311,457	1.46	311,046	1.46	266,658	44,379	9	411
105 ~ 110		246,004	1.16	245,722	1.16	213,365	32,356	1	282
110 ~ 115		217,586	1.02	217,407	1.02	191,225	26,182	-	179
115 ~ 120		189,269	0.89	189,123	0.89	168,538	20,585	-	146
120 ~ 125		170,841	0.80	170,740	0.80	152,751	17,985	4	101
小計		1,135,157	5.33	1,134,038	5.33	992,537	141,487	14	1,119
125 ~ 130		149,832	0.70	149,746	0.70	135,911	13,833	2	86
130 ~ 135		131,823	0.62	131,728	0.62	119,951	11,776	1	95
135 ~ 140		114,314	0.54	114,276	0.54	104,274	10,002	-	38
140 ~ 145		107,670	0.51	107,633	0.51	98,832	8,799	2	37
145 ~ 150		90,892	0.43	90,846	0.43	83,558	7,288	-	46
小計		594,531	2.79	594,229	2.79	542,526	51,698	5	302
150 ~		950,883	4.47	950,743	4.47	892,838	57,904	1	140

第3表(続) 厚生年金保険(第1号) 標準賞与額別被保険者数(短時間労働者)

標準賞与額		標準賞与額別被保険者数			
		合計		男子	女子
		割合(%)			
総計		122,402	100.00	35,693	86,709
万円以上	万円未満				
0.1	～ 5	71,832	58.69	15,661	56,171
5	～ 10	17,605	14.38	4,242	13,363
10	～ 15	7,133	5.83	2,225	4,908
15	～ 20	8,879	7.25	4,330	4,549
20	～ 25	8,285	6.77	4,382	3,903
小計		113,734	92.92	30,840	82,894
25	～ 30	3,169	2.59	1,713	1,456
30	～ 35	1,993	1.63	1,000	993
35	～ 40	1,044	0.85	548	496
40	～ 45	683	0.56	377	306
45	～ 50	591	0.48	373	218
小計		7,480	6.11	4,011	3,469
50	～ 55	323	0.26	226	97
55	～ 60	171	0.14	96	75
60	～ 65	136	0.11	90	46
65	～ 70	97	0.08	60	37
70	～ 75	79	0.06	51	28
小計		806	0.66	523	283
75	～ 80	48	0.04	39	9
80	～ 85	45	0.04	33	12
85	～ 90	30	0.02	24	6
90	～ 95	37	0.03	29	8
95	～ 100	36	0.03	28	8
小計		196	0.16	153	43
100	～ 105	32	0.03	30	2
105	～ 110	15	0.01	13	2
110	～ 115	15	0.01	12	3
115	～ 120	8	0.01	7	1
120	～ 125	14	0.01	14	-
小計		84	0.07	76	8
125	～ 130	12	0.01	10	2
130	～ 135	7	0.01	7	-
135	～ 140	7	0.01	7	-
140	～ 145	4	0.00	4	-
145	～ 150	11	0.01	10	1
小計		41	0.03	38	3
150	～	61	0.05	52	9

注. 被保険者数の男子には、坑内員を含む。

第4表 厚生年金保険（第1号） 都道府県別年金受給権者状況（厚生年金保険計）
（月末現在）

都道府県別	合 計			老 齢 年 金			通 算 老 齢 年 金 ・25 年 未 満			障 害 年 金			遺 族 年 金			通算遺族年金	
	件数	年金額		件数	年金額		件数	年金額		件数	年金額		件数	年金額		件数	年金額
		(別掲)基礎年金額	千円		(別掲)基礎年金額	千円		(別掲)基礎年金額	千円		(別掲)基礎年金額	千円		(別掲)基礎年金額	千円		
令和元年	37,353,187	26,665,964,583	18,269,776,285	16,100,417	17,962,154,397	9,817,411,018	14,700,485	2,580,284,050	8,072,201,143	633,415	463,634,575	275,399,665	5,890,890	5,652,393,496	104,764,458	27,980	7,498,065
7月	37,366,750	26,646,235,964	18,310,926,258	16,091,594	17,934,121,649	9,837,454,496	14,710,882	2,581,536,811	8,090,587,581	635,433	464,585,153	276,789,430	5,901,139	5,658,563,237	106,094,751	27,702	7,429,114
8月	37,369,571	26,624,690,802	18,343,727,794	16,084,741	17,908,743,162	9,854,992,119	14,712,964	2,581,627,093	8,103,554,877	636,886	465,190,429	278,059,674	5,907,507	5,661,761,523	107,121,125	27,473	7,368,596
9月	37,364,523	26,596,666,339	18,375,034,794	16,072,173	17,878,742,973	9,872,768,128	14,715,177	2,581,653,586	8,115,381,280	637,919	466,121,009	278,756,459	5,911,989	5,663,332,103	108,128,927	27,265	7,316,668
10月	37,370,091	26,568,584,017	18,414,892,232	16,060,592	17,846,701,507	9,896,435,730	14,724,920	2,582,513,165	8,129,293,019	639,153	466,612,019	279,766,330	5,918,473	5,666,019,420	109,397,154	26,953	7,237,905
11月	37,370,300	26,539,864,596	18,439,795,722	16,043,747	17,812,381,936	9,910,172,685	14,732,754	2,582,907,445	8,138,378,524	640,288	466,469,618	280,495,335	5,926,781	5,670,925,335	110,749,178	26,730	7,180,262
12月																	
北海道	1,728,003	1,048,968,927	816,376,775	651,936	660,205,571	388,865,176	760,732	122,712,891	410,797,695	31,025	21,665,315	12,291,666	282,886	244,060,699	4,422,238	1,424	324,451
青森	416,054	204,079,694	195,439,949	147,565	126,021,305	87,037,483	194,320	28,375,268	103,895,248	6,846	4,398,410	3,244,063	66,959	45,207,027	1,263,154	364	77,683
岩手	316,957	235,131,806	207,360,204	175,242	153,717,335	107,124,083	165,483	26,065,557	95,634,913	7,355	4,382,195	3,091,944	68,578	50,449,629	1,509,265	299	67,090
宮城	660,968	437,428,496	326,684,242	287,695	297,810,314	175,585,427	259,276	43,340,668	144,005,470	11,013	7,889,970	4,743,950	102,559	88,283,132	2,349,394	425	104,411
秋田	370,446	201,423,962	179,816,587	153,816	130,709,314	92,128,203	147,971	22,585,864	84,256,961	5,908	3,901,780	2,414,530	62,404	44,154,699	1,016,892	347	72,306
山形	374,055	218,426,964	190,438,533	175,274	150,208,018	106,928,595	134,893	21,663,909	79,641,664	6,674	4,350,997	2,844,306	56,932	42,136,380	1,023,968	282	67,660
福島	607,848	379,564,006	299,505,540	278,843	257,972,149	168,261,557	224,248	37,822,990	124,710,435	10,924	7,419,627	4,525,485	93,452	76,261,521	2,008,063	381	87,718
茨城	814,524	569,711,537	410,104,751	353,793	395,983,021	219,863,155	329,055	55,702,332	181,808,255	12,555	8,948,294	5,811,061	119,129	108,971,188	2,622,279	392	106,702
栃木	571,415	390,678,173	284,388,817	252,331	270,193,640	155,335,219	225,012	39,026,867	123,076,098	8,790	6,346,951	4,019,049	84,963	75,032,501	1,958,452	319	78,214
群馬	603,494	402,347,058	309,174,748	259,526	274,477,630	162,850,345	244,744	43,161,896	139,763,269	9,795	7,006,090	4,687,052	89,042	77,612,147	1,874,083	387	89,295
埼玉	2,005,398	1,529,916,068	1,007,832,338	851,940	1,046,695,572	535,399,779	820,444	149,467,959	452,529,168	29,048	22,483,953	13,708,132	302,928	310,953,393	6,195,259	1,038	153,192
千葉	1,722,139	1,356,504,292	869,676,442	733,626	933,122,770	463,842,918	697,120	123,713,907	388,309,459	26,710	20,577,966	12,334,982	263,700	278,822,518	5,189,084	913	267,131
東京	3,416,908	2,499,804,883	1,524,702,542	1,294,229	1,648,249,175	791,610,408	1,299,724	259,829,557	699,804,557	51,331	39,756,574	23,480,028	511,249	551,151,127	5,807,549	2,575	818,450
神奈川	2,428,231	2,055,611,957	1,205,882,442	1,043,287	1,394,925,130	658,402,684	950,422	174,515,348	522,744,149	38,934	30,671,527	17,516,376	394,254	455,072,144	7,219,234	1,334	427,800
新潟	787,948	519,010,433	402,477,628	379,002	356,126,964	235,150,665	269,645	46,410,099	159,715,046	13,707	9,443,277	5,235,093	125,030	106,897,441	2,376,824	564	132,651
富山	385,602	284,187,985	199,501,320	195,968	196,745,721	124,145,311	117,608	21,043,753	71,573,283	6,463	4,605,618	2,699,520	65,224	61,709,577	1,083,206	339	83,317
石川	375,832	256,749,393	192,662,969	175,990	174,161,321	109,447,772	133,995	24,966,965	79,161,010	6,979	4,846,821	3,020,664	58,601	52,680,963	1,033,252	367	93,323
福井	266,745	188,460,584	136,557,236	137,465	133,357,923	84,661,026	83,563	15,943,973	49,287,427	4,945	3,464,822	1,827,498	40,580	35,646,615	717,285	192	47,741
山梨	250,362	156,747,608	125,922,614	103,315	105,581,309	63,664,003	106,487	19,345,847	59,616,943	3,825	2,691,939	1,837,003	36,570	29,088,258	804,666	165	40,255
長野	727,550	497,030,898	379,704,007	341,529	343,135,472	214,813,944	264,700	50,074,676	156,871,494	13,222	9,093,920	6,022,031	107,609	94,616,203	1,996,537	490	110,627
岐阜	646,545	447,399,777	328,164,162	279,294	300,285,295	176,822,619	250,872	44,844,535	145,026,708	10,691	7,841,992	4,375,658	105,205	94,298,185	1,939,176	483	129,769
静岡	1,212,104	896,134,156	618,914,801	564,515	618,306,128	355,590,104	439,744	80,935,473	251,462,915	20,437	15,012,703	8,394,383	186,567	181,647,557	3,467,399	841	232,295
愛知	2,039,833	1,586,099,983	1,022,805,887	902,633	1,083,763,131	573,595,644	769,594	136,965,376	426,582,112	35,948	27,198,639	16,068,003	330,344	337,799,047	6,560,128	1,314	373,791
三重	569,326	410,743,884	290,480,538	257,057	282,046,615	162,505,375	211,643	36,757,154	122,085,105	9,926	7,188,204	4,343,649	90,318	84,654,181	1,546,410	382	97,729
滋賀	415,979	311,687,306	212,594,857	190,507	216,136,076	120,026,252	153,342	27,483,691	88,176,734	7,190	5,403,813	3,022,891	64,616	62,584,549	1,368,981	324	79,177
京都	757,979	544,078,442	370,155,054	317,966	361,677,301	195,087,418	306,778	55,855,220	167,942,339	12,971	9,670,967	5,184,033	119,606	116,690,918	1,941,264	658	184,437
大阪	2,462,617	1,837,924,840	1,170,550,070	1,009,027	1,201,683,870	619,581,920	998,553	180,969,982	524,371,893	44,771	33,807,018	408,526	19,574,267	420,922,899	7,021,990	1,740	540,671
兵庫	1,678,291	1,298,797,206	816,048,552	711,575	862,804,559	442,768,030	653,738	112,863,687	356,199,699	27,247	21,120,997	12,314,033	284,531	301,672,657	4,766,790	1,200	335,307
奈良	411,240	311,666,478	203,951,732	169,035	211,982,909	106,604,201	169,178	27,917,526	93,402,271	6,294	4,837,264	2,884,326	66,425	66,840,789	1,060,933	308	87,990
和歌山	300,438	195,585,439	141,143,576	116,910	125,865,486	70,615,036	126,012	20,268,454	67,587,248	5,119	3,779,257	2,092,326	52,094	45,594,696	848,966	303	77,547
鳥取	199,465	124,647,962	99,697,591	94,819	84,875,334	57,543,147	69,378	11,962,767	50,577,272	3,383	2,242,238	1,465,829	31,731	25,530,524	530,742	154	37,098
島根	256,535	160,231,142	130,880,626	122,010	108,326,393	75,621,488	87,903	15,252,525	42,196,238	4,691	3,150,925	1,902,333	41,677	33,444,098	660,566	254	56,802
岡山	638,072	455,528,075	324,071,244	303,004	314,041,648	189,137,795	221,419	37,875,330	128,199,036	11,436	8,199,009	5,017,519	101,735	95,297,008	1,719,894	478	115,079
広島	924,273	681,452,390	460,762,530	420,293	460,210,311	262,521,988	332,804	57,213,198	188,939,020	17,047	12,483,815	6,821,607	153,352	151,340,488	2,479,914	777	204,578
山口	517,514	369,905,303	256,108,960	228,077	244,184,802	142,436,907	189,210	30,211,585	109,089,993	8,128	5,941,084	3,387,767	91,632	89,445,620	1,194,293	467	122,213
徳島	249,880	152,187,876	121,295,779	113,594	104,307,034	66,845,980	94,824	15,491,779	51,884,622	4,490	3,020,742	2,006,071	36,768	29,322,399	559,106	204	45,922
香川	335,663	231,005,075	171,195,306	156,822	159,400,948	97,355,615	120,532	20,679,022	70,458,679	5,691	4,078,640	2,529,073	52,360	46,785,671	851,939	258	60,794
愛媛	474,415	295,744,561	232,075,022	196,973	194,108,957	119,797,883	193,023	30,675,686	106,894,852	9,101	6,218,556	4,132,350	74,949	64,651,54			

第4表(続) 厚生年金保険(第1号) 都道府県別年金受給権者状況(厚生年金保険計)
(新規裁定)

都道府県別	合 計			老 齢 年 金			通 算 老 齢 年 金 ・25 年 未 満			障 害 年 金			遺 族 年 金			通算遺族年金	
	件数	年金額	(別掲)基礎年金額	件数	年金額	(別掲)基礎年金額	件数	年金額	(別掲)基礎年金額	件数	年金額	(別掲)基礎年金額	件数	年金額	(別掲)基礎年金額	件数	年金額
	千円			千円			千円			千円			千円			千円	
令和元 年 7月	95,996	53,107,653	9,591,520	21,453	17,550,832	2,493,825	42,565	6,722,189	4,254,197	3,264	2,329,035	1,549,579	28,714	26,505,596	1,293,919	-	-
8月	115,484	62,273,881	11,711,827	24,568	20,490,656	3,102,910	53,955	8,525,870	5,276,073	4,095	2,871,496	1,937,620	32,866	30,385,860	1,395,224	-	-
9月	86,771	46,873,219	8,681,224	17,721	14,467,474	2,226,152	40,117	6,392,178	3,940,805	3,212	2,250,426	1,447,998	25,721	23,763,142	1,066,269	-	-
10月	84,571	44,891,004	8,267,948	17,184	13,742,932	2,203,591	40,380	6,447,951	3,743,744	2,851	2,037,271	1,281,153	24,155	22,662,062	1,039,461	1	*
11月	106,437	55,772,617	10,195,483	21,088	16,764,274	2,727,427	51,211	8,040,844	4,598,265	3,399	2,403,861	1,556,625	30,739	28,563,638	1,313,166	-	-
12月	99,533	52,960,097	9,275,516	19,511	15,228,789	2,449,736	46,460	7,300,233	4,075,985	3,093	2,144,614	1,383,269	30,466	28,286,108	1,366,526	3	353
北 海 道	4,568	2,126,834	432,640	799	593,459	116,025	2,263	316,375	228,856	149	98,056	55,516	1,357	1,118,944	32,243	-	-
青 森 県	1,162	419,181	122,429	214	124,772	22,327	566	71,112	59,072	49	30,266	26,292	333	193,030	14,738	-	-
岩 手 県	1,175	509,116	107,061	299	189,585	25,145	462	66,947	44,798	37	23,176	18,704	377	229,407	18,414	-	-
宮 城 県	1,970	1,027,543	197,169	504	379,935	64,594	850	134,896	83,339	60	37,161	25,170	556	475,551	24,067	-	-
秋 田 県	1,056	465,256	83,656	290	180,781	26,763	421	60,880	36,067	17	11,240	10,171	328	212,355	10,655	-	-
山 形 県	946	464,643	92,548	285	176,176	28,786	332	50,413	43,577	30	20,069	6,826	299	217,985	13,359	-	-
福 岡 県	1,778	875,698	170,616	503	344,736	47,495	717	106,406	85,088	60	41,515	18,314	498	383,041	19,718	-	-
茨 城 県	2,196	1,125,538	224,472	443	351,788	56,297	1,049	159,196	104,870	62	45,520	33,585	642	569,034	29,721	-	-
栃 木 県	1,606	802,542	147,835	300	225,191	36,684	765	127,876	66,248	53	36,205	23,881	488	413,270	21,022	-	-
東 京 都	1,505	741,179	156,708	275	205,692	23,960	718	112,636	67,436	48	36,115	23,580	464	386,735	41,733	-	-
埼 玉 県	5,425	3,033,590	532,324	866	746,284	140,548	2,696	449,591	228,409	162	112,932	68,807	1,701	1,724,784	94,559	-	-
千 葉 県	4,779	2,746,244	476,936	798	707,454	124,091	2,333	372,549	226,743	138	92,717	64,501	1,510	1,573,524	61,600	-	-
東 京 都	9,045	5,407,490	936,108	1,746	1,639,019	251,996	4,383	804,275	400,466	300	224,145	136,848	2,616	2,740,050	146,797	-	-
神 奈 川 県	6,323	3,923,360	597,572	991	954,473	145,617	3,103	516,613	251,448	216	167,095	112,241	2,013	2,285,179	88,265	-	-
新 潟 県	1,937	1,061,552	189,966	563	385,611	53,394	675	106,302	69,912	64	42,821	29,233	635	526,818	37,426	-	-
富 山 県	825	501,761	59,007	213	149,830	16,344	284	44,459	21,415	26	17,934	8,114	302	289,538	13,135	-	-
石 川 県	885	497,849	75,254	226	161,417	20,139	315	53,014	29,467	31	20,090	10,828	313	263,328	14,919	-	-
福 山 県	657	363,152	53,815	200	131,318	15,035	228	38,708	20,271	31	23,974	9,810	198	163,151	8,699	-	-
山 梨 県	647	319,399	63,825	139	99,490	19,813	289	49,544	23,138	27	18,121	12,314	192	152,245	8,561	-	-
山 梨 県	1,652	884,682	136,890	356	248,761	37,530	675	113,474	50,182	54	34,962	23,881	567	487,484	25,296	-	-
岐 阜 県	1,636	880,309	131,777	270	193,877	29,186	706	110,539	41,862	65	42,909	34,365	595	532,983	26,365	-	-
静 岡 県	3,124	1,708,943	246,085	606	447,819	62,812	1,414	236,603	99,601	91	61,578	38,402	1,013	962,944	45,270	-	-
愛 知 県	5,479	3,169,619	481,605	945	824,213	134,806	2,589	396,546	187,924	210	154,664	93,374	1,735	1,794,196	65,501	-	-
三 重 県	1,527	791,007	119,944	296	233,401	38,468	720	104,422	50,882	36	23,090	17,384	475	304,093	13,209	-	-
滋 賀 県	1,048	584,678	98,798	219	139,523	26,878	443	70,610	34,199	39	28,496	18,421	347	346,049	19,301	-	-
京 都 府	1,812	985,440	168,958	323	254,933	45,179	840	139,988	80,661	50	35,214	19,981	599	555,306	23,138	-	-
大 阪 府	6,340	3,478,888	636,828	1,108	926,229	164,183	3,090	503,218	266,779	233	154,903	108,976	1,909	1,894,538	96,890	-	-
兵 庫 県	4,487	2,558,469	414,281	775	657,960	104,904	2,201	335,670	182,540	127	97,874	64,018	1,384	1,466,964	62,819	-	-
和 歌 山 県	1,029	536,418	87,606	162	131,243	25,098	513	80,249	40,955	30	20,192	14,520	324	304,734	7,032	-	-
和 歌 山 県	814	378,418	75,944	120	86,601	16,988	404	55,354	36,701	21	14,634	10,200	269	221,829	12,055	-	-
鳥 取 県	487	255,022	40,438	113	74,709	11,086	183	25,208	15,915	15	10,033	4,096	176	145,072	9,341	-	-
島 根 県	555	276,938	57,147	152	97,635	17,233	212	29,479	21,530	15	9,175	8,563	176	140,648	9,822	-	-
岡 山 県	1,560	872,582	115,153	326	241,215	32,781	641	96,396	44,776	45	27,134	21,630	548	507,838	15,967	-	-
山 梨 県	2,203	1,188,076	178,235	428	342,659	48,674	1,031	164,820	68,340	70	50,893	30,539	674	629,704	30,682	-	-
山 梨 県	1,252	672,955	96,406	235	174,922	24,654	547	77,988	44,968	20	15,530	6,660	450	404,514	20,124	-	-
徳 島 県	619	287,500	55,352	153	109,952	16,252	289	39,039	29,681	11	7,097	7,635	165	131,357	1,785	-	*
香 川 県	881	463,862	58,844	208	142,614	17,888	369	55,533	27,879	25	14,806	9,060	279	250,908	4,018	-	-
愛 媛 県	1,198	553,284	78,391	220	154,434	21,372	575	80,330	42,261	38	21,260	12,375	365	297,260	2,383	-	-
高 松 県	607	288,992	50,070	168	114,807	13,028	255	34,105	27,819	10	6,005	4,125	174	134,076	5,098	-	-
福 岡 県	4,116	2,104,305	372,550	814	624,277	106,155	2,011	295,286	174,483	107	75,684	49,089	1,184	1,109,059	42,823	-	-
佐 長 熊 大 宮 崎 児 島 沖 那 智 本 分 崎 鹿 児 島 那 智 本 分 崎 鹿 児 島 那 智 本 分 崎 鹿 児 島	757	350,110	65,188	185	129,433	23,152	354	51,767	27,668	21	14,550	9,420	197	154,360	4,948	-	-
佐 長 熊 大 宮 崎 児 島 沖 那 智 本 分 崎 鹿 児 島	1,220	562,470	105,467	254	186,191	36,005	575	79,567	50,086	22	12,466	5,461	369	284,246	13,915	-	-
佐 長 熊 大 宮 崎 児 島 沖 那 智 本 分 崎 鹿 児 島	1,620	703,547	137,764	383	248,829	30,886	741	111,013	61,710	45	28,598	22,063	449	314,808	23,106	2	*
佐 長 熊 大 宮 崎 児 島 沖 那 智 本 分 崎 鹿 児 島	1,092	501,483	104,031	233	166,494	27,892	525	76,388	44,530	22	13,231	10,844	312	245,370	20,765	-	-
佐 長 熊 大 宮 崎 児 島 沖 那 智 本 分 崎 鹿 児 島	1,060	440,551	88,703	240	146,848	21,883	510	72,137	47,504	33	20,953	11,579	277	200,613	7,737	-	-
鹿 児 島 県	1,507	614,608	136,416	295	197,400	33,192	773	107,303	68,882	41	26,295	19,017	398	283,610	15,325	-	-
鹿 児 島 県	1,178	383,349	186,769	242	150,311	38,654	698	94,661	102,783	37	23,235	12,853	201	115,142	32,478	-	-
鹿 児 島 県	188	71,664	29,834	28	28,487	7,868	127	20,746	12,263	-	-	-	33	22,431	9,704	-	-

注1. 厚生年金保険(第1号)の受給権者とは、厚生年金保険受給権者全体から、共済組合等の組合員等たる厚生年金保険の被保険者期間(平成27年9月以前の共済組合等の組合員等の期間を含む)のみの者を除き、さらに、障害厚生年金受給権者及び短期要件分の遺族厚生年金受給権者について、それぞれ初診日又は死亡日に共済組合等の組合員等であった者を除いた者をいう。
 注2. 厚生年金保険(第1号)受給権者の年金額は、老齢給付及び遺族年金(長期要件)については、平成27年9月以前の厚生年金保険被保険者期間及び平成27年10月以降の第1号厚生年金被保険者期間に係る年金額であり、平成27年10月以降に受給権が発生した障害年金及び遺族年金(短期要件)については、共済組合等の組合員等たる厚生年金保険の被保険者期間(平成27年9月以前の共済組合等の組合員等の期間を含む)を含めて算出した年金額である。

第4表(続) 厚生年金保険(第1号) 都道府県別年金受給権者状況(厚生年金保険計)
(失 権)

都道府県別	合 計			老 齢 年 金			通 算 老 齢 年 金 ・25 年 未 満			障 害 年 金			遺 族 年 金			通算遺族年金	
	件数	年金額	(別掲)基礎年金額	件数	年金額	(別掲)基礎年金額	件数	年金額	(別掲)基礎年金額	件数	年金額	(別掲)基礎年金額	件数	年金額	(別掲)基礎年金額	件数	年金額
	千円			千円			千円			千円			千円			千円	
令和元 年 7月	90,345	78,137,710	37,802,742	36,339	48,795,024	20,933,072	30,707	7,029,072	15,691,844	1,978	1,685,906	933,285	21,035	20,556,687	244,542	286	71,021
8月	98,200	86,770,563	41,271,983	40,404	54,762,115	23,344,449	32,502	7,449,493	16,731,110	2,141	1,861,502	981,539	22,874	22,627,969	214,884	279	69,484
9月	84,130	73,464,231	35,555,144	34,232	45,942,726	19,899,778	28,266	6,513,833	14,599,356	1,826	1,586,416	859,055	19,576	19,360,585	196,956	230	60,672
10月	86,037	75,742,696	36,313,662	35,418	47,684,016	20,496,875	28,616	6,582,365	14,711,419	1,902	1,613,512	924,591	19,890	19,809,975	180,777	211	52,829
11月	106,544	93,501,774	45,526,376	44,074	58,973,737	25,854,271	35,401	8,178,136	18,401,019	2,238	1,867,734	1,056,675	24,518	24,403,000	214,411	313	79,167
12月	96,130	84,300,321	40,365,746	39,459	52,879,082	22,678,386	32,048	7,426,723	16,562,739	2,020	1,757,656	930,988	22,376	22,178,573	193,633	227	58,288
北 海	4,406	3,402,032	1,780,121	1,594	1,998,268	870,038	1,676	372,373	856,272	102	83,206	47,029	1,025	946,356	6,783	9	1,828
道 森	1,129	682,854	454,014	365	398,741	204,822	476	88,131	233,841	24	19,554	11,536	259	175,476	3,816	5	952
手 手	1,179	773,882	476,891	385	418,049	222,185	461	87,368	242,954	23	18,583	9,555	307	249,164	2,197	3	719
宮 城	1,619	1,353,690	666,737	636	843,283	365,650	565	136,554	288,362	21	17,474	10,141	394	355,689	2,584	3	690
秋 田	1,074	694,782	436,904	360	401,147	197,967	421	74,529	224,086	24	16,272	13,652	262	201,469	1,200	7	1,364
山 形	1,020	717,889	427,137	386	434,119	218,042	370	74,473	200,182	19	18,218	6,105	243	190,726	2,809	2	*
福 島	1,620	1,195,599	675,249	634	731,784	366,768	545	112,173	281,463	46	35,054	24,183	394	316,526	2,835	1	*
茨 城	2,039	1,661,664	850,351	797	998,243	471,452	684	143,856	355,183	39	35,485	19,532	516	482,968	4,184	3	1,111
栃 木	1,439	1,174,734	609,072	594	749,515	345,987	488	110,236	248,357	29	24,865	12,931	324	288,927	1,797	4	1,190
群 馬	1,574	1,261,470	687,726	644	805,696	375,130	547	126,108	296,089	28	23,029	12,541	350	305,263	3,967	5	1,376
埼 玉	4,656	4,492,751	2,109,537	2,103	3,009,365	1,277,224	1,462	307,018	771,929	100	101,036	52,383	983	1,043,569	8,001	8	1,763
千 葉	4,305	4,253,298	1,959,198	1,902	2,800,436	1,165,850	1,400	338,385	741,786	86	76,656	44,104	909	1,035,648	7,458	8	2,172
東 京	7,936	7,981,221	3,342,151	3,326	5,100,798	1,903,306	2,593	672,223	1,370,231	115	110,431	51,122	1,875	2,089,437	17,492	27	8,332
神 奈 川	5,941	6,383,722	2,595,669	2,678	4,198,504	1,597,808	1,786	447,273	939,079	101	99,955	45,225	1,368	1,636,737	13,557	8	1,253
新 潟	2,120	1,620,753	887,226	830	952,942	475,383	701	150,531	385,708	43	33,557	24,526	541	482,494	1,608	5	1,229
富 山	992	864,866	425,219	436	563,312	243,092	298	67,971	170,969	22	17,279	9,360	231	215,167	1,797	5	1,138
石 川	990	818,751	398,517	393	479,416	211,181	324	84,766	174,216	25	20,816	12,316	244	233,002	804	4	751
福 山	697	546,425	293,200	277	324,443	155,107	240	62,106	130,650	10	11,344	4,291	168	147,900	3,152	2	*
山 梨	678	515,280	283,890	251	311,686	143,048	258	58,452	127,651	21	18,352	9,945	148	126,790	3,246	-	-
山 梨	2,012	1,605,156	843,446	820	984,192	475,906	682	165,864	348,181	42	38,308	17,026	462	415,537	2,334	6	1,255
岐 阜	1,770	1,472,398	773,228	723	898,363	430,802	576	133,466	320,344	46	35,541	17,777	420	403,967	4,306	5	1,061
静 岡	3,348	3,019,198	1,426,754	1,469	1,904,944	839,220	1,041	264,382	553,654	67	55,432	28,009	762	791,526	5,870	9	2,315
愛 知	5,316	5,060,368	2,302,013	2,318	3,243,243	1,386,402	1,642	400,949	849,588	118	102,811	51,546	1,225	1,310,291	14,497	13	3,075
三 重	1,484	1,271,580	669,115	612	796,318	371,676	490	112,577	273,654	41	36,903	20,536	338	325,330	3,249	3	452
滋 賀	1,064	958,137	444,440	446	621,667	256,677	356	86,689	176,386	19	18,111	9,586	243	231,670	1,790	-	-
京 都	1,829	1,599,070	743,645	738	988,373	411,896	649	164,018	315,994	38	36,266	16,400	400	409,163	4,115	4	1,249
大 阪	6,401	6,000,640	2,632,849	2,698	3,782,614	1,530,245	2,080	502,991	1,018,057	148	135,301	72,396	1,460	1,074,612	12,151	15	5,123
兵 庫	4,484	4,434,013	1,822,011	1,909	2,801,563	1,094,564	1,407	340,258	685,424	77	73,949	33,573	1,087	1,217,051	8,450	4	1,192
歌 山	963	909,430	421,841	417	592,522	256,746	298	65,287	153,569	24	23,213	8,386	221	227,306	3,140	3	603
和 歌 山	839	687,598	329,612	318	418,857	174,884	291	64,069	146,347	20	21,619	5,071	208	182,824	3,310	2	*
鳥 取	550	413,397	215,283	213	255,652	112,324	199	48,157	100,423	7	5,540	2,535	128	102,906	-	3	1,142
島 根	664	478,341	266,341	249	280,201	142,168	232	51,386	118,095	11	6,893	4,486	171	139,573	1,592	1	*
岡 山	1,804	1,565,835	749,875	796	1,003,753	441,515	539	122,414	285,412	43	35,045	19,893	423	403,879	3,055	3	744
山 梨	2,479	2,199,591	967,071	1,015	1,354,812	550,906	783	179,885	382,158	69	55,910	30,646	603	606,701	3,361	9	2,282
山 梨	1,539	1,332,899	620,223	645	827,194	357,279	478	102,572	251,869	21	17,141	8,191	389	384,108	2,885	6	1,883
徳 島	653	479,582	263,490	271	296,706	154,675	226	56,850	102,746	14	13,024	4,486	141	112,628	1,584	1	*
香 川	842	658,186	349,144	356	428,496	190,286	287	61,197	151,252	15	14,340	7,606	182	153,706	-	2	*
愛 媛	1,288	1,018,032	508,608	505	615,581	274,760	429	89,782	214,529	30	24,038	18,527	319	287,214	792	5	1,417
高 松	652	456,855	265,688	235	278,404	127,644	263	56,652	130,048	9	4,854	7,996	145	116,945	-	-	-
福 岡	3,738	3,347,060	1,514,110	1,593	2,078,386	891,839	1,156	256,838	560,635	108	88,456	53,045	876	922,010	8,591	5	1,370
佐 賀	628	474,260	271,798	246	289,562	141,269	225	47,499	121,359	14	11,760	6,046	140	124,891	3,124	3	548
長 崎	1,090	868,297	417,707	385	501,288	204,171	381	79,484	195,780	26	17,625	15,826	296	269,259	1,931	2	*
熊 本	1,318	941,745	551,724	521	584,386	281,604	474	95,349	255,454	32	22,919	10,561	289	238,643	4,106	2	*
大 宮	979	750,564	401,560	384	472,590	215,041	347	78,117	173,621	21	16,359	11,311	225	182,956	1,587	2	*
宮 崎	953	607,567	401,659	329	347,399	186,636	382	71,391	203,256	23	15,794	9,376	217	172,448	2,391	2	*
鹿 児 島	1,404	911,117	563,677	449	495,204	249,994	564	117,965	297,403	38	34,741	13,262	346	261,321	3,018	7	1,886
沖 縄	581	348,029	256,362	190	195,274	107,938	259	60,133	134,131	21	14,598	11,175	110	77,755	3,118	1	*
そ の 他	44	35,714	13,660	18	21,795	9,279	17	4,876	4,381	-	-	-	9	9,043	-	-	-

注1. 厚生年金保険(第1号)の受給権者とは、厚生年金保険受給権者全体から、共済組合等の組合員等たる厚生年金保険の被保険者期間(平成27年9月以前の共済組合等の組合員等の期間を含む)のみの者を除き、さらに、障害厚生年金受給権者及び短期要件分の遺族厚生年金受給権者について、それぞれ初診日又は死亡日に共済組合等の組合員等であった者を除いた者をいう。
 注2. 厚生年金保険(第1号)受給権者の年金額は、老齢給付及び遺族年金(長期要件)については、平成27年9月以前の厚生年金保険被保険者期間及び平成27年10月以降の第1号厚生年金被保険者期間に係る年金額であり、平成27年10月以降に受給権が発生した障害年金及び遺族年金(短期要件)については、共済組合等の組合員等たる厚生年金保険の被保険者期間(平成27年9月以前の共済組合等の組合員等の期間を含む)を含めて算出した年金額である。

第4表(続) 厚生年金保険(第1号) 都道府県別年金受給権者状況(厚生年金保険計(旧共済組合を除く))
(新規裁定)

都道府県別	合 計			老 齢 年 金			通 算 老 齢 年 金 ・ 25 年 未 満			障 害 年 金			遺 族 年 金			通算遺族年金		
	件数	年金額	(別掲)基礎年金額	件数	年金額	(別掲)基礎年金額	件数	年金額	(別掲)基礎年金額	件数	年金額	(別掲)基礎年金額	件数	年金額	(別掲)基礎年金額	件数	年金額	
		千円	千円			千円	千円	千円	千円			千円	千円	千円			千円	千円
令和 元 年	7月	95,961	53,103,866	9,585,221	21,452	17,549,804	2,493,825	42,534	6,721,235	4,247,898	3,264	2,329,035	1,549,579	28,711	26,503,791	1,293,919	-	-
	8月	115,440	62,266,658	11,701,189	24,568	20,490,656	3,102,910	53,921	8,524,364	5,265,435	4,094	2,870,911	1,937,620	32,857	30,380,727	1,395,224	-	-
	9月	86,744	46,867,654	8,673,045	17,719	14,464,790	2,225,471	40,097	6,391,272	3,933,306	3,212	2,250,426	1,447,998	25,716	23,761,166	1,066,269	-	-
	10月	84,559	44,888,509	8,264,639	17,184	13,742,932	2,203,591	40,370	6,447,790	3,740,434	2,851	2,037,271	1,281,153	24,153	22,659,729	1,039,461	1	*
	11月	106,407	55,768,599	10,191,496	21,088	16,764,274	2,727,427	51,186	8,039,375	5,186	2,403,861	1,556,625	3,399	20,734	28,561,088	1,313,166	-	-
	12月	99,511	52,957,225	9,270,641	19,511	15,228,789	2,449,736	46,440	7,299,091	4,071,110	3,092	2,144,029	1,383,269	30,465	28,284,963	1,366,526	3	353
北 海 道	道 森手城田	4,566	2,126,813	431,859	799	593,459	116,025	2,261	316,354	228,076	149	98,056	55,516	1,357	1,118,944	32,243	-	-
青 岩宮秋	1,160	419,014	122,429	214	124,772	22,327	564	70,945	59,072	49	30,266	26,292	333	193,030	14,738	-	-	
	1,173	508,772	107,061	299	189,585	25,145	460	66,603	44,798	37	23,176	18,704	377	229,407	18,414	-	-	
	1,970	1,027,543	197,169	504	379,935	64,594	850	134,896	83,339	60	37,161	25,170	556	475,551	24,067	-	-	
	1,056	465,256	83,656	290	180,781	36,673	421	60,880	36,077	17	11,240	10,171	328	212,355	10,655	-	-	
山 福茨栃群	形 島城木馬	945	464,631	92,548	285	176,176	28,786	331	50,401	43,577	30	20,069	6,826	299	217,985	13,359	-	-
	1,778	875,698	170,616	503	344,736	47,495	717	106,406	85,088	60	41,515	18,314	498	383,041	19,718	-	-	
	2,195	1,125,536	224,472	443	351,788	56,297	1,048	159,194	104,870	62	45,520	33,585	642	569,034	29,721	-	-	
	1,606	802,542	147,835	300	225,191	36,684	765	127,876	66,248	53	36,205	23,881	488	413,270	21,022	-	-	
	1,505	741,179	156,708	275	205,692	33,960	718	112,636	67,436	48	36,115	23,580	464	386,735	41,733	-	-	
埼 千 東 神 奈 新	玉 葉京 川 湯	5,424	3,032,446	532,324	866	746,284	140,548	2,696	449,591	228,409	162	112,932	68,807	1,700	1,723,639	94,559	-	-
	4,778	2,746,220	476,407	798	707,454	124,091	2,332	372,526	226,215	138	92,717	64,501	1,510	1,573,524	61,600	-	-	
	9,045	5,407,490	936,108	1,746	1,639,019	251,996	4,383	804,275	400,466	300	224,145	136,848	2,616	2,740,050	146,797	-	-	
	6,323	3,923,360	597,572	991	954,473	145,617	3,103	516,613	251,448	216	167,995	112,241	2,013	2,285,179	88,265	-	-	
	1,936	1,061,451	189,116	563	385,611	53,394	674	106,201	69,062	64	42,821	29,233	635	526,818	37,426	-	-	
富 石 福 山 長	山 川 井 梨 野	825	501,761	59,007	213	149,830	16,344	284	44,459	21,415	26	17,934	8,114	302	289,538	13,135	-	-
	885	497,849	75,354	226	161,417	20,139	315	53,014	29,467	31	20,090	10,828	313	263,328	14,919	-	-	
	657	363,152	53,815	200	137,318	15,035	228	38,708	20,271	31	23,974	9,810	198	163,151	8,699	-	-	
	644	318,959	63,066	139	99,490	19,813	286	49,103	22,379	27	18,121	12,314	192	152,245	8,561	-	-	
	1,651	884,678	136,890	356	248,761	37,530	674	113,471	50,132	54	34,962	23,881	567	487,484	25,296	-	-	
岐 静 愛 三 滋	早 岡 同 知 重 賀	1,636	880,309	131,777	270	193,877	29,186	706	110,539	41,862	65	42,909	34,365	595	532,983	26,365	-	-
	3,123	1,708,939	245,571	606	447,819	62,812	1,413	236,598	99,086	91	61,578	38,402	1,013	962,944	45,270	-	-	
	5,478	3,169,614	480,824	945	824,213	134,806	2,588	396,541	187,144	210	154,666	93,374	1,735	1,794,196	65,501	-	-	
	1,527	791,007	119,944	296	233,401	38,468	720	104,422	50,882	36	23,990	17,384	475	430,093	13,209	-	-	
	1,047	584,093	98,798	219	139,523	26,878	443	70,610	34,199	38	27,911	18,421	347	346,049	19,301	-	-	
京 大 兵 奈 和 歌	都 阪 庫 良 山	1,812	985,440	168,958	323	254,933	45,179	840	139,988	80,661	50	35,214	19,981	599	555,306	23,138	-	-
	6,340	3,478,888	636,828	1,108	926,229	164,183	3,090	503,218	266,779	233	154,903	108,976	1,909	1,894,538	96,890	-	-	
	4,487	2,558,469	414,281	775	657,960	104,904	2,201	335,670	182,540	127	97,874	64,018	1,384	1,466,964	62,819	-	-	
	1,029	536,418	87,606	162	131,243	25,098	513	80,249	40,955	30	20,192	14,520	324	304,734	7,032	-	-	
	813	378,415	75,282	120	86,601	16,988	403	55,350	36,039	21	14,634	10,200	269	221,829	12,055	-	-	
鳥 島 岡 広 山	取 根 山 島 口	487	255,022	40,438	113	74,709	11,086	183	25,208	15,915	15	10,033	4,096	176	145,072	9,341	-	-
	555	276,938	57,147	152	97,635	17,233	212	29,479	21,530	15	9,175	8,563	176	140,648	9,822	-	-	
	1,560	872,582	115,153	326	241,215	32,781	641	96,396	44,776	45	27,134	21,630	548	507,838	15,967	-	-	
	2,203	1,188,076	178,235	428	342,659	48,674	1,031	164,820	68,340	70	50,893	30,539	674	629,704	30,682	-	-	
	1,252	672,955	96,406	235	174,922	24,654	547	77,988	44,968	20	15,530	6,660	450	404,514	20,124	-	-	
徳 香 愛 高 福	島 川 媛 知 岡	619	287,500	55,352	153	109,952	16,252	289	39,039	29,681	11	7,097	7,635	165	131,357	1,785	1	*
	881	463,862	58,844	208	142,614	17,888	369	55,533	27,879	25	14,806	9,060	279	250,908	4,018	-	-	
	1,198	553,284	78,391	220	154,434	21,372	575	80,330	42,261	38	21,260	12,375	365	297,260	2,383	-	-	
	606	288,990	50,070	168	114,807	13,028	254	34,103	27,819	10	6,005	4,125	174	134,076	5,098	-	-	
	4,116	2,104,305	372,550	814	624,277	106,155	2,011	295,286	174,483	107	75,684	49,089	1,184	1,109,059	42,823	-	-	
佐 長 熊 大 宮	賀 崎 本 分 崎	757	350,110	65,188	185	129,433	23,152	354	51,767	27,668	21	14,550	9,420	197	154,360	4,948	-	-
	1,220	562,470	105,467	254	186,191	36,005	575	79,567	50,086	22	12,466	5,461	369	284,246	13,915	-	-	
	1,620	703,547	137,764	383	248,829	46,776	741	111,013	61,710	45	28,598	22,063	449	314,808	23,106	2	*	
	1,092	501,483	104,031	233	166,494	27,892	525	76,388	44,530	22	13,231	10,844	312	245,370	20,765	-	-	
	1,059	440,544	88,703	240	146,848	21,933	509	72,130	47,504	33	20,953	11,579	277	200,613	7,737	-	-	
鹿 児 島 沖 繩 那 大 分	児 島 縄 地	1,506	614,604	136,416	295	197,400	33,192	772	107,299	68,882	41	26,295	19,017	398	283,610	15,325	-	-
	1,178	383,349	186,769	242	150,311	38,654	698	94,661	102,783	37	23,235	12,853	201	115,142	32,478	-	-	
	188	71,664	29,834	28	28,487	7,868	127	20,746	12,263	-	-	-	3	22,431	9,704	-	-	

注1. 厚生年金保険(第1号)の受給権者とは、厚生年金保険受給権者全体から、共済組合等の組合員等たる厚生年金保険の被保険者期間(平成27年9月以前の共済組合等の組合員等の期間を含む)のみの者を除き、さらに、障害厚生年金受給権者及び短期要件分の遺族厚生年金受給権者について、それぞれ初診日又は死亡日に共済組合等の組合員等であった者を除いた者をいう。

注2. 厚生年金保険(第1号)受給権者の年金額は、老齢給付及び遺族年金(長期要件)については、平成27年9月以前の厚生年金保険被保険者期間及び平成27年10月以降の第1号厚生年金被保険者期間に係る年金額であり、平成27年10月以降に受給権が発生した障害年金及び遺族年金(短期要件)については、共済組合等の組合員等たる厚生年金保険の被保険者期間(平成27年9月以前の共済組合等の組合員等の期間を含む)を含めて算出した年金額である。

注3. 「旧共済組合」は、厚生年金保険に統合された時点で旧J R共済、旧NT T共済、旧 J T共済又は旧農林共済の受給権が発生していた者及びその者の当該年の年金額である。

第4表(続) 厚生年金保険(第1号) 都道府県別年金受給権者状況(旧法厚生年金保険)
(月末現在)

都道府県別	合計		老 齢 年 金					通 算 老 齢 年 金					障 害 年 金		遺 族 年 金		通算遺族年金	
			計	退 職		在 職		計	退 職		在 職							
	件数	年金額		件数	件数	年金額	件数		年金額	件数	件数	年金額	件数	年金額	件数	年金額	件数	年金額
			千円			千円			千円			千円			千円			千円
令和 元 年 7月	1,052,502	1,093,557,025	354,527	353,005	567,710,683	1,522	2,668,012	275,315	274,172	102,870,518	1,143	589,351	58,223	66,006,121	337,609	346,500,572	26,828	7,211,768
8月	1,040,572	1,080,359,458	349,445	347,942	558,772,078	1,503	2,630,822	271,168	270,034	101,315,235	1,134	581,570	57,884	65,595,216	335,517	344,319,684	26,558	7,144,853
9月	1,030,426	1,069,276,482	345,179	343,696	551,390,639	1,483	2,586,811	267,578	266,456	99,957,174	1,122	576,677	57,591	65,242,530	333,741	342,445,984	26,337	7,086,666
10月	1,020,118	1,057,927,570	340,765	339,283	543,649,997	1,482	2,589,298	263,922	262,810	98,566,713	1,112	570,887	57,318	64,914,062	331,978	340,600,543	26,135	7,036,071
11月	1,007,412	1,044,433,082	335,553	334,074	534,704,720	1,479	2,576,730	259,313	258,208	96,832,875	1,105	566,510	56,978	64,517,851	329,728	338,272,397	25,840	6,962,000
12月	995,959	1,032,021,533	330,716	329,260	526,423,557	1,456	2,537,258	255,226	254,130	95,292,459	1,096	562,068	56,636	64,092,633	327,752	336,206,799	25,629	6,906,759
北 海 道	47,076	46,098,871	14,079	14,037	22,163,176	42	77,543	14,246	14,203	5,330,896	43	13,521	2,480	2,847,052	14,922	15,358,219	1,349	308,462
青 森 県	7,756	6,643,169	1,953	1,949	2,673,490	4	6,161	2,314	2,307	766,558	7	3,010	468	505,477	2,691	2,619,271	330	69,203
手 取 町	8,943	8,093,424	2,510	2,509	3,618,621	1	*	2,692	2,684	907,311	8	3,212	513	570,936	2,963	2,932,513	265	58,937
宮 城 県	13,916	13,488,854	4,264	4,253	6,533,652	11	18,830	4,057	4,050	1,592,248	7	4,149	764	843,335	4,432	4,398,843	399	97,797
秋 田 県	8,728	8,068,675	2,701	2,697	3,836,711	4	7,744	2,332	2,329	753,765	3	990	448	487,772	2,920	2,913,758	327	67,935
山 形 県	9,913	8,910,918	3,642	3,639	4,794,975	3	6,538	2,804	2,796	868,072	8	2,762	535	565,674	2,659	2,606,351	273	66,546
福 島 県	15,154	14,343,770	5,059	5,050	7,105,952	9	16,813	4,033	4,020	1,407,472	13	4,024	1,013	1,090,958	4,686	4,636,371	363	82,180
茨 城 県	16,270	16,456,084	5,053	5,037	7,952,403	16	26,268	4,364	4,360	1,692,016	4	2,023	1,027	1,185,338	5,400	5,498,493	366	99,543
栃 木 県	12,897	12,488,894	3,880	3,862	5,848,197	18	32,400	3,604	3,592	1,350,777	12	4,496	791	884,510	4,310	4,291,720	312	76,794
群 馬 県	14,141	13,659,659	4,469	4,456	6,739,501	13	28,979	4,038	4,028	1,450,878	10	3,250	905	990,495	4,355	4,360,871	374	85,685
埼 千 県	38,679	41,827,408	11,893	11,855	20,200,468	38	68,289	9,098	9,067	3,678,093	31	15,536	2,293	2,679,759	14,369	14,873,646	1,026	311,616
玉 川 町	33,947	37,762,028	10,640	10,605	18,834,762	35	59,678	8,251	8,226	3,839,626	25	10,566	1,821	2,163,636	12,365	12,967,332	870	256,428
京 都 府	87,627	101,816,296	28,329	27,902	53,563,687	427	740,788	21,605	21,336	8,766,394	269	162,016	3,946	4,667,464	31,191	33,102,771	2,556	813,177
神 奈 川 県	56,571	68,340,798	18,852	18,765	36,330,935	87	163,817	12,397	12,339	5,140,997	58	30,168	2,686	3,205,139	21,337	23,051,612	1,299	418,131
新 潟 県	22,358	21,767,358	8,374	8,361	11,804,274	13	28,994	5,713	5,699	1,968,758	14	4,852	1,390	1,474,073	6,345	6,359,676	536	126,731
富 山 県	13,221	13,329,007	4,909	4,900	7,188,270	9	18,050	3,170	3,166	1,078,640	4	1,603	716	781,967	4,100	4,180,603	326	79,874
石 川 県	11,753	11,326,389	4,200	4,194	6,164,677	6	10,910	3,437	3,430	1,229,204	7	2,297	604	663,246	3,173	3,168,773	339	87,282
福 井 県	9,760	9,717,391	4,160	4,155	5,934,050	5	11,011	2,664	2,660	958,118	4	1,420	503	543,925	2,249	2,223,753	184	45,115
山 梨 県	6,304	5,727,491	1,789	1,783	2,740,949	6	9,262	2,253	2,249	808,789	4	1,757	324	375,617	1,779	1,751,901	159	39,217
長 野 県	22,901	21,039,301	8,313	8,299	11,561,490	14	22,014	7,540	7,526	2,694,446	14	4,480	1,168	1,291,804	5,416	5,359,689	464	105,379
岐 阜 県	16,946	16,729,576	5,703	5,696	8,475,264	7	9,763	4,479	4,466	1,657,207	13	4,701	1,053	1,161,784	5,241	5,294,410	470	126,446
静 岡 県	34,665	35,307,775	12,524	12,479	18,657,315	45	93,801	8,894	8,867	3,458,811	27	12,821	2,136	2,344,427	10,322	10,522,398	789	218,203
愛 知 県	50,342	54,984,567	16,913	16,848	27,911,909	65	131,136	11,071	11,031	4,323,713	40	25,539	3,260	3,677,087	17,806	18,547,293	1,292	367,891
重 慶 市	14,715	14,641,943	5,220	5,213	7,677,187	7	12,426	3,859	3,855	1,425,545	4	1,259	801	885,894	4,492	4,551,007	343	88,625
滋 賀 県	11,087	10,639,268	3,470	3,460	5,265,146	10	14,318	3,491	3,483	1,319,540	8	6,145	629	715,597	3,184	3,240,858	313	77,664
京 大 府	23,064	24,147,108	7,657	7,595	12,459,278	62	113,467	6,207	6,157	2,464,710	50	30,443	1,273	1,443,544	7,282	7,454,798	645	180,869
阪 神 府	68,542	76,187,466	21,773	21,613	36,781,966	160	234,999	13,540	13,405	5,426,717	135	77,956	4,528	5,243,936	26,982	27,888,422	1,719	533,470
大 阪 府	48,752	54,094,690	16,121	16,052	27,621,567	69	114,335	10,980	10,933	4,070,806	47	28,842	2,668	3,124,027	17,810	18,806,431	1,173	328,681
兵 庫 県	10,830	11,418,371	3,270	3,260	5,628,955	10	19,864	2,930	2,923	1,119,780	7	2,458	553	638,012	3,780	3,924,193	297	85,110
和 歌 山 県	9,710	9,310,868	2,980	2,970	4,485,401	10	17,111	2,744	2,732	935,925	12	5,238	639	719,056	3,071	3,078,827	276	69,311
鳥 取 県	6,570	5,972,481	2,571	2,566	3,335,735	5	8,615	1,920	1,917	690,243	3	1,540	318	331,344	1,613	1,569,274	148	35,729
島 根 県	8,126	7,124,632	2,626	2,622	3,549,742	4	5,587	2,569	2,563	851,525	6	2,677	512	540,718	2,181	2,121,086	238	53,297
岡 山 県	22,318	22,201,462	9,012	8,986	12,688,230	26	46,286	5,734	5,714	2,050,144	20	9,489	1,152	1,305,733	5,959	5,990,779	461	110,800
山 口 県	30,988	31,800,017	11,228	11,193	16,717,426	35	65,879	7,387	7,353	2,801,624	34	12,199	1,882	2,094,998	9,757	9,914,494	764	193,397
徳 島 県	16,553	17,097,581	5,720	5,712	8,830,849	8	14,566	3,948	3,936	1,431,566	12	4,770	890	1,012,497	5,561	5,690,186	434	113,148
香 川 県	7,789	7,113,478	2,997	2,988	3,873,068	9	16,815	2,092	2,089	696,616	3	1,669	482	517,844	2,029	1,966,171	189	42,797
愛 媛 県	11,741	11,070,842	4,522	4,501	6,249,944	21	32,441	3,465	3,448	1,199,961	17	8,568	570	630,359	2,940	2,891,521	244	58,002
高 知 県	15,243	14,773,703	5,444	5,422	7,809,631	22	34,469	4,107	4,105	1,387,422	2	*	839	937,516	4,516	4,521,409	337	82,664
福 岡 県	8,524	7,775,496	3,108	3,095	4,276,281	13	19,062	2,673	2,665	873,272	8	4,332	417	460,393	2,135	2,095,394	191	46,761
佐 賀 県	47,034	49,444,719	15,485	15,434	24,779,065	51	77,192	10,696	10,655	3,830,028	41	20,852	2,788	3,122,686	16,881	17,287,771	1,184	327,124
長 崎 県	7,635	7,105,852	2,524	2,517	3,521,349	7	10,665	2,096	2,093	721,981	3	2,243	444	474,550	2,375	2,327,198	196	47,866
熊 本 県	12,582	12,788,148	3,897	3,886	6,276,156	11	19,277	3,196	3,189	1,102,472	7	4,447	707	797,803	4,418	4,497,218	364	90,713
大 分 県	14,963	14,288,253	4,925	4,916	7,286,364	9	17,798	4,311	4,295	1,482,873	16	5,466	1,032	1,142,255	4,293	4,266,178	402	87,318
宮 崎 県	10,600	9,730,157	3,215	3,210	4,535,938	5	10,422	3,050	3,050	1,059,434	5	2,157	650	737,765	3,386	3,313,786	294	70,656
大 宮 市	9,811	8,821,744	3,178	3,1														

第4表(続) 厚生年金保険(第1号) 都道府県別年金受給権者状況(旧法船員保険)
(月末現在)

都道府県別	合計		老 齢 年 金					通 算 老 齢 年 金					障 害 年 金		遺 族 年 金		通算遺族年金		
			計	退 職		在 職		計	退 職		在 職								
	件数	年金額		件数	件数	年金額	件数		年金額	件数	件数	年金額	件数	年金額	件数	年金額	件数	年金額	
千円		千円		千円		千円		千円		千円		千円		千円		千円			
令和元	7月	22,322	44,613,734	7,949	7,948	23,006,677	1	*	1,194	1,193	411,459	1	*	1,246	2,523,718	11,377	18,525,954	556	143,311
	8月	22,123	44,171,042	7,839	7,838	22,677,444	1	*	1,177	1,176	405,877	1	*	1,237	2,501,074	11,316	18,440,853	554	143,178
	9月	21,950	43,822,516	7,754	7,753	22,435,945	1	*	1,161	1,160	399,623	1	*	1,227	2,481,198	11,258	18,361,093	550	142,041
	10月	21,753	43,383,952	7,652	7,651	22,124,332	1	*	1,138	1,138	392,490	-	-	1,222	2,473,053	11,194	18,250,278	547	141,290
	11月	21,512	42,866,841	7,521	7,520	21,733,369	1	*	1,112	1,112	382,963	-	-	1,214	2,457,433	11,126	18,150,949	539	139,618
	12月	21,278	42,376,716	7,394	7,393	21,370,891	1	*	1,094	1,094	379,340	-	-	1,205	2,436,893	11,050	18,048,069	535	139,015
北海道	道	1,359	2,693,557	294	294	752,826	-	-	86	86	24,253	-	-	85	198,013	859	1,709,747	35	8,719
	森	660	1,113,920	116	116	265,693	-	-	32	32	9,418	-	-	35	71,014	452	761,748	25	6,047
	手	673	1,175,276	168	168	400,562	-	-	39	39	13,292	-	-	35	77,797	409	677,978	22	5,647
	宮	1,233	2,491,408	383	383	983,588	-	-	34	34	12,249	-	-	98	206,840	704	1,285,335	14	3,396
	秋	193	367,296	50	50	111,392	-	-	9	9	4,417	-	-	16	37,953	112	212,275	6	1,258
山形県	形	181	353,743	40	40	108,333	-	-	3	3	968	-	-	5	9,177	129	234,844	4	422
	島	319	616,963	107	107	274,796	-	-	7	7	2,973	-	-	15	32,004	183	305,534	7	1,655
	城	351	645,240	128	127	345,124	1	*	13	13	4,590	-	-	12	23,282	185	266,329	13	3,407
	木	44	115,389	24	24	84,181	-	-	3	3	968	-	-	2	*	13	26,397	2	*
	馬	39	101,567	18	18	66,285	-	-	3	3	784	-	-	1	*	15	31,859	2	*
埼玉県	玉	135	337,059	65	65	214,523	-	-	6	6	2,232	-	-	8	15,124	55	104,980	1	*
	葉	624	1,084,053	206	206	545,624	-	-	34	34	11,080	-	-	24	40,538	334	479,899	26	6,910
	京	348	726,582	120	120	396,994	-	-	33	33	10,914	-	-	23	37,979	163	278,425	9	2,270
	川	779	1,841,547	347	347	1,158,754	-	-	35	35	14,188	-	-	27	56,513	353	607,042	17	5,050
	潟	384	862,278	144	144	466,468	-	-	19	19	6,189	-	-	17	36,156	193	351,145	11	2,320
富山県	山	191	391,759	64	64	180,333	-	-	8	8	4,136	-	-	6	11,354	106	193,688	7	2,247
	川	431	945,163	177	177	555,785	-	-	17	17	6,080	-	-	15	32,445	205	347,078	17	3,775
	井	141	309,216	65	65	206,619	-	-	8	8	2,680	-	-	4	7,873	58	90,059	6	1,986
	梨	16	34,346	6	6	21,504	-	-	4	4	1,267	-	-	1	*	5	8,007	-	-
	野	60	153,573	24	24	90,043	-	-	6	6	1,455	-	-	4	10,119	23	51,332	3	624
岐阜県	阜	49	129,027	25	25	92,371	-	-	6	6	1,800	-	-	2	*	15	32,171	1	*
	岡	879	1,671,616	337	337	916,762	-	-	45	45	16,735	-	-	36	72,621	431	656,918	30	8,579
	知	262	505,725	86	86	276,442	-	-	24	24	8,476	-	-	15	31,791	129	187,250	8	1,765
	重	506	869,145	206	206	518,139	-	-	39	39	13,335	-	-	23	53,605	208	277,306	30	6,761
	賀	41	103,037	21	21	70,587	-	-	3	3	1,617	-	-	2	*	14	24,919	1	*
東京都	都	121	264,067	51	51	176,226	-	-	16	16	5,925	-	-	4	7,187	46	73,387	4	1,341
	阪	590	1,273,404	227	227	754,075	-	-	37	37	12,909	-	-	34	69,304	282	433,542	10	3,575
	庫	992	2,361,698	468	468	1,570,100	-	-	38	38	13,518	-	-	39	88,552	432	685,292	15	4,237
	良	72	171,495	30	30	112,535	-	-	6	6	1,960	-	-	1	*	31	54,989	4	1,129
	山	362	645,869	147	147	373,800	-	-	17	17	5,322	-	-	19	31,033	159	229,551	20	6,164
千葉県	取	158	308,300	48	48	128,417	-	-	4	4	1,485	-	-	10	20,272	96	158,127	-	-
	根	415	826,543	134	134	381,705	-	-	16	16	6,976	-	-	30	58,330	226	377,268	9	2,263
	山	249	527,256	110	110	359,784	-	-	15	15	4,825	-	-	8	10,725	109	149,926	7	1,995
	島	709	1,458,092	247	247	755,463	-	-	45	45	12,170	-	-	41	81,930	360	604,134	16	4,395
	口	1,002	2,078,499	360	360	1,094,404	-	-	32	32	12,266	-	-	64	139,599	526	826,436	20	5,795
徳島県	島	410	768,009	150	150	389,177	-	-	18	18	6,660	-	-	18	36,815	220	334,082	4	1,275
	川	396	780,742	152	152	436,700	-	-	36	36	13,310	-	-	22	50,469	181	279,270	5	993
	媛	756	1,433,156	256	256	725,355	-	-	44	44	14,004	-	-	35	73,933	399	614,342	22	5,523
	高	676	1,153,394	238	238	569,817	-	-	37	37	12,436	-	-	42	71,840	338	493,447	21	5,855
	福	930	2,066,614	347	347	1,087,374	-	-	33	33	11,519	-	-	58	116,603	483	849,026	9	2,092
佐賀県	賀	190	377,208	60	60	180,165	-	-	8	8	2,725	-	-	16	33,492	104	160,486	2	*
	崎	1,636	3,132,969	554	554	1,571,917	-	-	57	57	24,514	-	-	116	222,937	872	1,304,627	37	8,974
	本	327	584,702	101	101	281,569	-	-	27	27	8,796	-	-	23	40,355	168	251,514	8	2,468
	分	272	498,609	101	101	251,108	-	-	17	17	4,743	-	-	20	40,802	127	200,719	7	1,237
	崎	262	436,990	90	90	222,719	-	-	17	17	6,082	-	-	18	27,476	129	178,643	8	2,069
鹿児島県	島	760	1,445,037	266	266	765,567	-	-	42	42	15,763	-	-	65	118,453	377	542,254	10	3,000
	沖	78	110,813	24	24	52,827	-	-	14	14	4,186	-	-	11	16,313	29	37,488	-	-
	縄	17	34,768	12	12	26,362	-	-	2	2	*	-	-	-	-	3	7,254	-	-

注1. 厚生年金保険(第1号)の受給権者とは、厚生年金保険受給権者全体から、共済組合等の組合員等たる厚生年金保険の被保険者期間(平成27年9月以前の共済組合等の組合員等の期間を含む)のみの者を除き、さらに、障害厚生年金受給権者及び短期要件分の遺族厚生年金受給権者について、それぞれ初診日又は死亡日に共済組合等の組合員等であった者を除いた者をいう。
 注2. 厚生年金保険(第1号)受給権者の年金額は、老齢給付及び遺族年金(長期要件)については、平成27年9月以前の厚生年金保険被保険者期間及び平成27年10月以降の第1号厚生年金被保険者期間に係る年金額であり、平成27年10月以降に受給権が発生した障害年金及び遺族年金(短期要件)については、共済組合等の組合員等たる厚生年金保険の被保険者期間(平成27年9月以前の共済組合等の組合員等の期間を含む)を含めて算出した年金額である。

第4表(続) 厚生年金保険(第1号) 都道府県別年金受給権者状況(新法厚生年金保険)
(月末現在)

都道府県別	老 年 厚 生 年 金									老 年 相 当									
	繰 下 げ 支 給																		
	計			退 職			在 職			計			退 職			在 職			
	件数	年金額	(別掲)基礎年金額	件数	年金額	(別掲)基礎年金額	件数	年金額	(別掲)基礎年金額	件数	年金額	(別掲)基礎年金額	件数	年金額	(別掲)基礎年金額	件数	年金額	(別掲)基礎年金額	
千円			千円			千円			千円			千円			千円				
令和元 年	200,194	201,115,234	165,471,841	157,218	145,268,770	131,395,714	42,976	55,846,464	34,076,128	15,509,641	17,027,526,214	9,708,307,261	12,467,472	13,697,521,052	8,327,952,962	3,042,169	3,330,005,162	1,380,354,299	
7月	203,724	204,615,107	168,222,630	159,779	147,686,898	133,381,515	43,945	56,928,209	34,841,114	15,507,572	17,011,812,192	9,728,778,291	12,473,454	13,696,442,000	8,340,550,546	3,034,118	3,315,370,192	1,388,227,746	
8月	206,247	206,967,593	170,163,409	161,459	148,980,807	134,648,580	44,788	57,986,786	35,514,829	15,506,324	16,996,548,121	9,746,674,089	12,474,394	13,685,761,371	8,348,551,939	3,031,930	3,310,786,750	1,398,122,150	
9月	208,689	209,151,183	172,040,746	162,981	150,061,517	135,800,803	45,708	59,089,666	36,239,943	15,499,631	16,977,170,321	9,764,837,813	12,470,979	13,671,193,424	8,355,889,538	3,028,652	3,305,976,897	1,408,948,276	
10月	211,683	211,817,668	174,334,104	164,916	151,540,564	137,500,029	46,767	60,277,103	37,084,075	15,495,069	16,957,646,284	9,789,009,116	12,472,147	13,661,766,741	8,368,178,378	3,022,922	3,295,879,543	1,420,830,737	
11月	213,882	213,697,332	176,009,848	166,308	152,460,747	138,283,148	47,574	61,236,585	37,726,700	15,484,632	16,934,845,902	9,803,133,524	12,463,804	13,641,720,997	8,371,951,356	3,020,828	3,293,124,905	1,431,182,168	
12月																			
北海道	9,281	7,346,251	7,523,672	7,003	4,710,539	5,748,612	2,278	2,635,711	1,775,060	622,279	613,537,379	381,309,181	476,826	468,204,483	310,827,840	145,453	145,332,896	70,481,341	
青森	1,912	1,153,978	1,464,480	1,517	731,256	1,150,740	395	422,722	313,740	143,028	119,499,163	85,833,015	112,840	92,973,357	72,720,378	30,188	26,525,805	13,112,637	
岩手	2,150	1,460,430	1,732,217	1,634	866,805	1,306,920	516	593,625	425,297	168,519	143,690,126	105,205,380	132,164	110,675,192	88,526,670	36,355	33,014,933	16,678,710	
宮城	3,273	3,001,445	2,656,820	2,413	1,950,117	1,959,089	860	1,051,328	277,732	277,569	281,656,942	173,102,928	215,506	216,983,506	143,524,696	62,063	64,673,436	29,578,232	
秋田	1,412	961,177	1,142,672	1,125	611,458	900,726	287	349,719	241,945	147,477	121,855,623	90,398,106	118,450	95,909,905	77,560,705	29,027	25,945,718	12,837,401	
山形	1,352	926,444	1,102,985	1,064	594,964	863,096	288	331,480	239,889	168,150	140,591,236	105,279,493	135,853	111,015,116	90,971,939	32,297	29,576,121	14,308,455	
福島	2,288	1,929,959	1,851,234	1,646	1,136,334	1,331,962	642	519,272	268,762	243,146,406	140,639,540	213,118	189,277,575	140,639,540	55,644	53,868,831	25,474,257		
茨城	3,987	3,594,048	3,171,166	3,072	2,478,061	2,450,513	915	1,115,987	720,653	343,993	381,084,642	217,513,409	281,844	314,001,333	189,634,116	62,149	67,083,309	27,879,293	
栃木	2,838	2,355,035	2,202,907	2,144	1,525,582	1,663,769	694	829,452	539,138	245,015	259,407,025	197,384	208,260,284	131,974,730	67,431	51,146,740	21,693,496		
群馬	2,847	2,484,274	2,338,508	2,148	1,610,304	1,765,110	699	873,971	573,398	251,532	262,549,036	161,185,308	202,312	209,841,520	137,389,237	49,220	52,707,517	23,796,072	
埼玉県	12,614	13,342,535	10,202,798	9,917	9,809,068	8,114,258	2,697	3,533,467	2,088,540	832,971	1,014,602,745	532,070,437	681,169	835,011,665	460,169,505	151,802	179,591,080	71,900,933	
千葉県	11,747	13,688,423	9,466,235	9,407	10,566,215	9,407,336	2,340	3,122,209	1,866,819	715,540	902,210,113	460,240,240	585,497	746,217,190	398,452,871	155,925,923	161,787,369	61,787,969	
東京都	33,194	38,836,046	28,069,475	26,162	29,378,874	22,522,526	7,032	9,457,172	5,546,950	1,257,784	1,579,144,905	788,016,812	987,348	1,249,806,753	656,817,968	270,436	329,338,152	131,198,844	
神奈川県	19,684	24,945,664	16,579,359	15,688	19,459,766	13,401,362	3,996	5,485,899	3,177,997	1,016,159	1,343,429,483	654,813,527	833,943	1,115,212,869	568,431,078	182,216	228,216,614	86,382,450	
新潟	3,601	3,092,119	3,045,999	2,752	1,988,658	2,333,566	849	1,103,461	712,433	363,596	333,610,291	231,821,698	297,569	267,661,782	201,748,517	66,027	65,948,509	30,073,181	
富山	2,115	2,142,398	1,792,061	1,578	1,433,169	1,349,050	537	709,228	443,011	187,844	185,110,353	122,614,156	151,701	147,425,936	105,133,902	36,143	37,684,416	17,480,255	
石川	1,794	1,515,597	1,506,001	1,350	993,330	1,140,572	444	522,266	365,429	168,027	162,448,650	107,738,133	133,472	127,007,876	90,898,160	34,555	35,440,774	16,839,973	
福井	1,055	996,484	879,105	766	623,038	649,886	289	373,445	229,219	130,780	123,894,000	83,519,746	103,467	96,020,080	70,489,239	27,313	27,873,921	13,030,507	
山梨	1,381	1,050,980	1,067,996	1,057	665,377	812,188	324	385,603	255,208	99,688	100,361,103	62,715,055	77,927	77,858,704	52,222,958	21,761	22,502,398	10,492,160	
長野	3,345	3,141,803	2,820,553	2,557	2,089,916	2,162,993	788	1,051,887	657,560	325,478	320,360,553	210,906,563	265,768	258,065,640	182,646,214	59,710	62,294,914	28,260,349	
岐阜	2,797	2,492,920	2,314,474	2,064	1,575,900	1,720,760	733	917,020	593,714	269,358	285,963,664	174,601,677	214,755	227,356,017	147,958,972	54,603	58,607,648	26,642,705	
静岡県	5,122	5,185,717	4,315,542	3,875	3,496,359	3,282,236	1,247	1,689,358	1,033,307	543,827	587,179,278	351,784,364	441,778	474,007,562	302,066,489	102,049	113,171,717	49,717,875	
愛知県	11,882	12,645,018	9,983,160	9,215	8,886,645	7,817,190	2,667	3,758,373	2,165,970	878,549	1,044,850,712	569,916,284	717,209	853,750,373	491,532,004	161,340	191,100,339	78,384,280	
三重	2,140	1,955,352	1,757,928	1,665	1,338,695	1,374,294	475	616,656	383,635	247,325	268,073,677	160,275,549	206,032	222,872,414	141,008,294	41,293	45,201,263	19,267,255	
滋賀	1,670	1,695,478	1,389,978	1,306	1,222,764	1,093,439	364	472,714	296,539	183,280	205,363,749	118,290,412	151,310	169,863,564	103,517,262	31,970	35,500,185	14,773,150	
京都府	4,936	4,427,369	3,943,719	3,921	3,148,127	3,178,886	1,015	1,279,243	764,833	305,669	342,002,947	193,047,072	246,619	276,788,984	164,107,444	59,050	65,213,963	28,939,628	
大阪府	14,547	14,096,094	11,697,423	11,477	10,163,417	9,357,880	3,070	3,932,677	2,339,543	980,811	1,154,336,504	616,515,491	800,596	942,761,931	528,651,800	180,215	211,574,574	87,863,692	
兵庫県	10,044	10,644,902	8,282,083	8,003	7,897,093	6,684,680	2,041	2,747,810	1,597,403	686,761	821,690,446	438,708,220	563,825	681,426,872	381,426,872	122,936	142,897,355	57,281,348	
奈良	2,396	2,553,780	1,983,263	1,913	1,915,088	1,598,546	483	638,692	384,717	163,559	202,742,004	105,425,170	133,583	167,911,315	91,071,563	29,776	34,830,689	14,353,607	
和歌山	1,172	853,191	915,091	935	581,190	738,719	237	272,001	176,371	111,136	117,672,287	69,311,723	91,753	97,322,813	60,300,937	19,383	20,349,474	9,010,785	
鳥取	743	611,024	608,244	567	398,228	466,020	176	212,796	142,224	89,779	78,057,863	56,426,699	73,046	62,543,022	48,912,483	16,733	15,514,841	7,514,216	
島根	957	781,711	842,031	752	474,001	639,631	245	307,710	202,401	116,150	100,530,016	74,101,910	93,572	79,712,811	63,572,724	22,578	20,817,205	10,529,186	
岡山	3,059	2,848,312	2,547,938	2,274	1,820,736	1,918,031	785	1,027,575	629,907	288,506	293,465,632	186,469,069	233,937	235,884,633	159,987,240	54,569	57,580,999	26,481,829	
広島	4,049	3,998,720	3,392,366	3,036	2,633,043	2,578,611	1,013	1,365,677	813,755	401,401	431,678,984	258,973,049	323,375	346,527,752	220,978,848	78,026	85,151,232	37,994,202	
山口	1,731	1,592,931	1,458,252	1,345	1,101,306	1,470,758	386	491,624	317,493	216,925	227,009,546	140,052,971	177,079	185,202,078	120,789,712	39,846	41,807,468	19,263,259	
徳島	1,018	771,684	798,138	740	451,857	587,194	278	319,828	210,944	108,192	96,979,865	65,761,142	86,811	76,853,918	55,927,662	21,381	20,125,947	9,833,480	
香川県	1,517	1,451,557	1,280,366	1,166	995,079	993,090	351	456,478	287,276	148,806	147,4								

第4表(続) 厚生年金保険(第1号) 都道府県別年金受給権者状況(新法厚生年金保険)
(月末現在)

都道府県別	通 老 相 当 ・ 25 年 未 満									障 害 厚 生 年 金			遺 族 厚 生 年 金		
	計			退 職			在 職			件数	年金額	(別掲)基礎年金額	件数	年金額	(別掲)基礎年金額
	件数	年金額	(別掲)基礎年金額	件数	年金額	(別掲)基礎年金額	件数	年金額	(別掲)基礎年金額						
千円			千円			千円			千円			千円			
令和元 年 7月	14,349,050	2,459,455,289	8,022,256,097	13,442,564	2,212,773,417	7,719,211,306	906,486	246,681,871	303,044,791	569,053	390,778,363	273,745,391	5,454,974	5,189,791,070	104,760,439
8月	14,363,934	2,462,382,951	8,040,824,226	13,454,186	2,214,286,475	7,734,623,504	909,748	248,096,476	306,200,722	571,438	392,182,695	275,141,981	5,467,884	5,198,868,403	106,090,733
9月	14,369,910	2,463,931,617	8,053,958,551	13,459,986	2,214,950,792	7,745,766,734	909,924	248,980,825	308,191,818	573,226	393,195,138	276,423,536	5,476,535	5,204,587,778	107,117,106
10月	14,376,096	2,465,452,635	8,065,954,011	13,464,795	2,215,484,338	7,756,101,590	911,301	249,968,297	309,852,421	574,565	393,992,433	277,127,538	5,483,332	5,208,730,206	108,124,909
11月	14,390,905	2,468,197,742	8,080,113,910	13,475,026	2,216,601,191	7,768,565,303	915,879	251,596,551	311,548,608	576,165	394,915,603	278,142,284	5,492,735	5,214,600,287	109,393,136
12月	14,403,168	2,470,241,726	8,089,386,607	13,483,373	2,217,259,227	7,776,466,318	919,795	252,982,499	312,920,289	577,673	395,750,534	278,876,750	5,503,621	5,222,334,022	110,745,159
北海道	741,085	116,216,436	407,287,051	693,651	103,648,236	390,487,737	47,434	12,568,200	16,799,315	28,060	18,244,892	12,167,825	259,722	218,243,605	4,422,238
青森	190,557	27,312,607	102,964,177	178,494	24,449,210	98,789,178	12,063	2,863,397	4,175,000	6,255	3,761,073	3,212,079	62,257	40,201,513	1,263,154
岩手	161,011	24,819,145	94,443,679	150,720	22,261,615	90,633,718	10,291	2,557,530	3,809,961	6,702	4,088,993	3,062,466	63,317	44,871,559	1,509,265
宮城	253,544	41,362,909	142,902,998	236,702	36,914,526	136,774,719	16,842	4,448,382	6,128,278	10,053	6,754,566	4,705,305	95,268	100,210,115	2,349,394
秋田	144,158	21,525,954	83,261,711	136,546	19,617,675	80,547,702	7,612	1,908,278	2,714,009	5,353	3,305,988	2,379,036	57,672	39,251,757	1,015,888
山形	131,135	20,592,067	78,988,072	124,100	18,766,900	76,360,538	7,035	1,825,167	2,627,534	6,051	3,708,297	2,814,438	52,953	38,056,670	1,032,968
福島	218,910	36,124,820	123,843,838	205,440	32,626,295	119,178,362	13,470	3,498,525	4,665,476	9,800	6,215,176	4,488,626	86,611	69,145,450	2,008,063
茨城	323,475	53,697,453	181,024,961	302,104	48,048,460	173,699,358	21,371	5,648,992	7,325,603	11,024	7,654,083	5,784,118	111,784	101,352,086	2,622,279
栃木	220,436	37,428,910	122,426,322	205,376	33,463,049	117,424,930	15,060	3,965,860	5,001,392	7,912	5,390,164	3,983,661	79,305	60,250,040	1,958,452
群馬	239,333	41,401,868	138,835,815	223,964	37,317,474	133,516,864	15,369	4,084,393	5,318,951	8,812	5,949,134	4,658,968	83,381	71,821,049	1,874,083
埼玉県	809,977	145,437,821	451,646,262	758,230	130,827,676	434,305,868	51,747	14,610,145	17,340,393	26,616	19,664,807	13,666,172	285,819	292,709,551	6,195,259
千葉県	687,360	119,856,065	387,294,397	641,749	107,154,967	371,284,218	45,611	12,701,098	16,010,180	24,719	18,231,893	12,286,001	248,253	262,137,241	5,189,084
東京都	1,276,758	250,522,151	698,978,487	1,172,377	218,919,462	661,629,676	104,381	31,602,689	37,348,811	47,235	34,919,970	23,437,903	476,747	513,621,080	9,807,549
神奈川県	936,475	168,957,095	521,773,070	873,578	150,914,910	499,893,445	62,897	18,042,185	21,879,625	36,106	27,303,130	17,481,662	369,568	427,637,304	7,219,234
新潟	261,623	43,905,776	158,130,426	248,970	40,471,347	153,628,295	12,653	3,434,429	4,502,131	12,165	7,823,693	5,192,713	115,911	97,427,871	2,376,824
富山	113,352	19,718,428	70,825,908	106,684	17,854,669	68,241,137	6,668	1,863,759	2,584,771	5,681	3,763,441	2,678,263	60,056	56,326,414	1,083,206
石川	129,746	23,545,327	78,611,862	121,362	21,248,778	75,443,086	8,384	2,296,549	3,168,775	6,305	4,102,485	3,008,963	54,098	47,926,390	1,033,523
福井	79,986	14,765,784	48,667,681	74,782	13,361,500	46,760,870	5,204	1,404,284	1,906,811	4,382	2,866,832	1,809,946	37,514	32,541,541	780,280
山梨	103,653	18,388,609	59,239,843	96,277	16,431,608	56,628,665	7,376	1,957,001	2,611,177	3,450	2,272,481	1,815,101	34,147	26,659,549	804,666
長野	253,602	46,521,459	154,421,630	239,147	42,552,705	149,761,269	14,455	3,968,754	4,660,361	11,885	7,651,813	5,962,610	99,629	86,528,470	1,996,537
岐阜	244,599	42,717,277	143,791,784	226,751	37,899,827	137,590,466	17,848	4,817,450	6,201,318	9,550	6,597,898	4,348,745	98,493	87,410,915	1,939,176
静岡県	428,185	76,820,674	249,729,662	399,682	68,955,084	239,994,070	28,503	7,865,591	9,735,592	18,122	12,471,947	8,342,282	173,020	173,026,279	3,467,399
愛知県	755,743	131,986,223	424,761,057	708,125	118,880,940	408,773,572	47,618	13,105,283	15,987,485	32,522	23,344,324	16,016,009	310,024	316,304,838	6,560,128
三重	206,160	34,929,550	121,031,166	193,861	31,585,004	116,931,880	12,299	3,344,545	4,099,286	9,012	6,171,592	4,316,316	84,263	78,396,104	1,546,410
滋賀	149,010	25,952,828	87,641,842	140,454	23,589,915	84,848,929	8,556	2,362,913	2,792,913	6,484	4,617,060	2,995,977	60,121	57,860,467	1,368,981
京都府	299,597	53,103,590	167,299,972	281,408	47,910,820	161,221,587	18,189	5,192,770	6,078,385	11,601	8,135,357	5,155,725	110,882	107,573,750	1,941,264
大阪府	983,983	175,222,773	523,749,836	924,816	158,453,648	505,065,449	59,167	16,769,125	18,884,388	40,092	28,381,723	19,546,183	379,183	390,026,246	7,021,990
兵庫県	640,615	108,266,898	354,799,091	604,729	98,230,610	343,389,032	35,886	10,036,288	11,410,058	24,388	17,773,744	12,262,907	263,431	278,861,367	4,766,790
奈良	165,778	26,670,465	93,102,570	156,681	24,156,173	90,021,623	9,097	2,514,292	3,080,947	5,687	4,148,791	2,863,263	61,849	61,964,693	1,060,933
和歌山	122,492	19,135,129	67,087,224	115,980	17,361,410	64,909,162	6,512	1,773,719	2,178,062	4,409	2,984,068	2,073,799	48,078	41,474,224	848,966
鳥取	66,289	11,023,456	39,364,248	62,732	10,093,265	38,237,624	3,557	930,191	1,126,624	3,005	1,846,513	1,448,667	28,978	22,717,630	530,742
岡山	83,884	14,074,867	51,720,413	79,345	12,868,067	50,094,969	4,539	1,206,800	1,625,445	4,070	2,492,135	1,869,179	38,162	29,839,064	659,562
広島	213,768	35,392,703	126,878,949	201,564	32,112,504	122,785,061	12,204	3,280,199	4,093,888	10,167	6,780,655	4,980,854	93,839	87,206,410	1,719,894
山口	322,639	53,786,130	187,085,043	303,025	48,392,292	180,580,740	19,614	5,393,839	6,504,303	14,991	10,185,857	6,780,759	140,459	137,690,912	2,479,914
徳島	183,388	28,364,214	107,841,688	273,522	25,716,951	104,499,024	9,866	2,647,263	3,342,664	7,068	4,700,826	3,351,103	83,342	80,459,007	1,194,293
香川県	91,852	14,582,225	51,333,548	86,562	13,226,401	49,574,416	5,290	1,355,824	1,759,132	3,920	2,401,616	1,988,519	33,841	26,357,953	559,106
愛媛	115,990	19,234,304	69,776,752	108,624	17,280,134	67,069,541	7,366	1,954,170	2,707,211	5,029	3,321,795	2,509,766	48,104	42,332,458	851,939
高松	186,387	28,765,801	105,256,419	175,687	25,993,858	101,864,615	10,700	2,771,943	3,391,805	8,135	5,132,671	4,103,096	68,636	58,166,450	1,249,937
福岡	98,006	15,640,726	54,320,194	92,706	14,238,280	52,527,135	5,300	1,402,447	1,793,059	3,901	2,395,246	1,734,050	33,679	26,039,945	580,848
佐賀	576,305	93,044,783	307,523,942	540,507	83,335,048	296,364,309	35,798	9,709,735	11,159,633	26,267	17,328,106	12,797,894	224,560	215,220,213	4,407,776
長崎	96,845	15,291,475	56,733,908	90,576	13,677,151	54,553,675	6,269	1,614,323	2,180,233	4,449	2,705,936	2,208,808	37,550	29,147,882	859,440
熊本	179,528	27,851,897	98,425,109	168,914	25,066,079	94,808,011	10,614	2,785,817	3,617,098	6,745	4,141,752	3,408,909	65,443	55,125,993	1,189,163
大分	217,487	34,199,702	123,936,447	204,149	30,793,290	119,408,476	13,338	3,406,413	4,527,971	10,014	6,051,656	4,990,374	70,402	53,128,348	1,440,030
宮崎	152,206	23,437,354	83,921,327	143,080	21,064,189	80,909,609	9,126	2,373,165	3,012,258	6,437	3,956,126	3,316,890	52,951	42,266,231	939,045
鹿児島	153,316	24,412,947	85,08												

第4表(続) 厚生年金保険(第1号) 都道府県別年金受給権者状況(旧共済組合計)
(月末現在)

都道府県別	合 計			退 職 年 金			通 算 退 職 年 金 ・ 25 年 未 満			障 害 年 金			遺 族 年 金			通算遺族年金	
	件数	年金額	(別掲)基礎年金額	件数	年金額	(別掲)基礎年金額	件数	年金額	(別掲)基礎年金額	件数	年金額	(別掲)基礎年金額	件数	年金額	(別掲)基礎年金額	件数	年金額
	千円	千円	千円	千円	千円	千円	千円	千円	千円	千円	千円	千円	千円	千円	千円	千円	千円
令和元 7月	395,645	460,242,888	160,707,097	228,300	341,240,302	109,103,758	74,926	16,957,327	49,945,047	4,893	4,326,374	1,654,274	86,930	97,575,900	4,018	596	142,986
8月	393,227	456,459,223	160,091,027	226,738	338,226,604	108,676,205	74,603	16,851,070	49,763,355	4,874	4,306,168	1,647,449	86,422	96,934,298	4,018	590	141,083
9月	391,200	453,329,150	159,554,512	225,484	335,789,137	108,318,030	74,315	16,761,895	49,596,326	4,842	4,271,562	1,636,137	85,973	96,366,668	4,018	586	139,888
10月	389,028	450,009,221	158,990,524	224,125	333,206,517	107,930,314	74,021	16,670,860	49,427,270	4,814	4,241,462	1,628,921	85,485	95,751,075	4,018	583	139,307
11月	386,293	445,924,177	158,233,786	222,449	330,037,895	107,426,614	73,590	16,533,075	49,179,108	4,796	4,221,132	1,624,046	84,884	94,995,787	4,018	574	136,288
12月	383,969	442,294,164	157,653,681	221,005	327,201,819	107,039,161	73,266	16,431,852	48,991,917	4,774	4,189,558	1,618,585	84,358	94,336,446	4,018	566	134,489
北海道	28,422	33,934,188	11,190,480	15,284	23,674,648	7,555,995	5,315	1,127,785	3,510,644	400	375,358	123,841	7,383	8,749,127	-	40	7,270
青森	5,541	5,548,248	2,167,524	2,468	3,576,799	1,204,468	1,417	283,675	931,072	88	60,847	31,984	1,559	1,624,494	-	9	2,433
岩手	7,792	8,393,283	3,139,415	4,045	6,006,132	1,918,703	1,741	322,597	1,191,234	105	94,469	29,478	1,889	1,967,579	-	12	2,506
宮城	9,385	11,463,703	3,623,617	5,479	8,617,302	2,482,499	1,641	369,113	1,102,473	98	85,230	38,644	2,155	2,388,840	-	12	3,218
秋田	6,865	7,048,669	2,761,847	3,588	4,897,844	1,730,038	1,472	300,738	995,250	91	70,066	35,495	1,700	1,776,909	1,005	14	3,112
山形	5,672	6,214,033	2,332,562	3,442	4,706,935	1,649,102	951	200,041	653,592	83	67,850	29,868	1,191	1,238,514	-	5	693
福島	8,292	9,970,882	3,051,216	4,915	7,428,181	2,147,759	1,298	283,701	866,597	96	80,950	36,860	1,972	2,174,167	-	11	3,883
茨城	7,627	8,821,948	3,159,982	4,619	6,572,075	2,349,745	1,203	306,249	783,294	92	85,591	26,943	1,700	1,854,280	-	13	3,753
栃木	5,806	6,597,752	2,352,157	3,412	4,821,837	1,666,993	969	241,716	649,776	85	68,758	35,388	1,335	1,464,344	-	5	1,096
群馬	6,256	6,864,746	2,620,574	3,507	5,093,829	1,665,036	1,370	265,116	927,454	77	64,474	28,084	1,291	1,398,368	-	11	2,959
埼玉県	11,201	15,336,677	4,254,208	7,011	11,609,547	3,329,342	1,363	334,276	882,907	131	124,264	41,960	2,685	3,265,216	-	11	3,374
千葉県	11,687	15,222,900	4,666,720	7,231	11,472,592	3,602,678	1,545	366,571	1,015,062	146	141,898	48,981	2,748	3,238,046	-	17	3,792
東京都	12,609	19,053,900	4,461,790	7,996	14,402,801	3,593,595	1,328	368,083	826,070	127	131,162	42,125	3,148	4,148,851	-	10	3,003
神奈川県	12,573	18,102,598	4,594,949	7,929	13,842,141	3,589,157	1,515	372,899	971,078	115	106,745	34,714	2,996	3,776,185	-	18	4,627
	11,911	13,613,166	4,955,966	6,888	10,216,938	3,228,962	2,290	524,524	1,584,620	135	109,355	42,379	2,581	2,758,750	-	17	3,599
富山県	5,257	5,548,585	2,299,787	3,151	4,248,716	1,531,154	1,078	240,945	747,375	60	48,856	21,258	962	1,008,871	-	6	1,196
石川県	5,572	6,454,990	2,270,489	3,586	4,981,300	1,709,639	795	184,058	549,149	55	48,644	11,702	1,125	1,238,722	-	11	2,266
福井県	4,182	4,365,822	1,719,583	2,460	3,312,244	1,141,281	905	215,871	619,746	56	45,802	17,552	759	791,263	1,005	2	*
山梨県	3,104	3,304,029	1,347,949	1,832	2,448,492	948,948	577	145,425	377,100	50	40,273	21,902	639	668,800	-	6	1,038
長野県	13,995	14,775,729	6,416,667	7,714	11,101,371	3,907,381	3,552	852,837	2,449,865	165	140,184	59,421	2,541	2,676,712	-	23	4,625
岐阜県	7,550	7,851,420	3,482,780	4,208	5,744,232	2,220,943	1,788	463,551	1,234,924	86	79,822	26,913	1,456	1,560,689	-	22	3,126
静岡県	13,406	15,336,587	5,591,095	7,827	11,458,971	3,805,740	2,620	626,432	1,733,253	143	123,709	52,101	2,794	3,121,962	-	22	5,513
愛知県	12,391	14,123,594	5,552,409	7,085	10,592,931	3,679,360	2,756	621,426	1,821,055	151	145,438	51,995	2,385	2,759,665	-	14	4,134
三重県	7,345	7,661,875	3,311,098	4,306	5,765,187	2,229,826	1,585	387,466	1,053,939	90	77,114	27,333	1,355	1,429,764	-	9	2,344
滋賀県	5,956	7,150,897	2,297,645	3,736	5,422,276	1,735,839	838	203,561	534,892	75	65,326	26,913	1,297	1,458,305	-	10	1,428
京都市	7,045	8,852,023	2,711,020	4,589	6,925,383	2,040,345	958	250,552	642,367	93	84,879	28,308	1,396	1,588,983	-	9	2,227
大阪府	9,416	12,496,325	3,716,569	6,216	9,576,326	3,066,429	993	229,628	622,057	117	112,056	28,084	2,079	2,574,689	-	11	3,626
兵庫県	13,352	15,748,363	5,511,545	8,225	11,808,111	4,059,810	2,105	463,623	1,400,608	152	134,673	51,126	2,858	3,319,567	-	12	2,389
奈良県	3,665	4,550,658	1,499,794	2,376	3,479,551	1,179,031	464	122,864	299,701	53	49,577	21,063	765	896,914	-	7	1,751
和歌山県	4,251	4,362,995	1,821,864	2,647	3,316,887	1,303,313	759	186,841	500,024	52	45,100	18,527	786	812,095	-	7	2,072
鳥取県	4,686	4,721,719	1,927,235	2,421	3,344,704	1,116,449	1,165	246,043	793,624	50	44,108	17,162	1,044	1,085,493	-	6	1,369
島根県	5,728	5,343,885	2,529,562	3,100	3,859,743	1,519,579	1,434	316,479	975,825	79	59,742	33,154	1,108	1,106,679	1,005	7	1,242
岡山県	9,225	9,953,956	4,022,478	5,376	7,481,715	2,668,726	1,902	418,169	1,317,087	109	101,896	36,665	1,828	1,949,893	-	10	2,283
広島県	13,086	14,852,398	5,443,764	7,417	10,992,560	3,548,939	2,733	601,075	1,853,977	133	121,029	40,849	2,776	3,130,947	-	27	6,786
山口県	9,236	10,195,631	3,668,906	5,072	7,235,437	2,383,937	1,842	398,769	1,248,305	106	88,163	36,665	2,203	2,469,991	-	13	3,271
徳島県	3,876	3,984,730	1,653,465	2,255	3,048,109	1,084,838	862	206,110	551,074	70	64,467	17,552	678	664,193	-	11	1,851
香川県	5,597	6,774,393	2,255,471	3,342	5,191,323	1,554,237	1,041	222,879	681,926	70	76,017	19,207	1,135	1,282,375	-	9	1,799
愛媛県	7,986	7,359,821	3,834,824	4,001	5,426,544	2,167,138	2,485	507,868	1,638,432	92	74,435	29,254	1,398	1,349,347	-	10	1,627
高知県	4,180	3,673,366	1,993,146	2,084	2,713,377	1,072,069	1,407	326,905	908,371	38	29,148	11,702	646	602,291	1,005	5	1,646
福岡県	14,049	18,474,278	4,874,548	8,615	13,605,228	3,753,014	1,596	336,114	1,057,312	157	141,377	64,222	3,663	4,386,104	-	18	5,455
佐賀県	4,382	4,830,873	1,731,135	2,329	3,391,488	1,105,101	869	175,903	602,211	73	64,469	23,823	1,102	1,197,416	-	9	1,597
長門県	4,498	4,639,313	1,850,579	2,353	3,309,590	1,173,423	1,012	220,658	648,877	69	54,040	28,279	1,046	1,050,798	-	18	4,227
熊本県	8,173	8,504,162	3,619,873	4,527	6,283,053	2,311,117	1,820	366,654	1,255,320	131	104,206	53,437	1,684	1,747,999	-	11	2,251
大分県	5,902	6,087,797	2,435,417	3,182	4,392,519	1,526,517	1,330	285,188	880,201	83	63,767	28,698	1,293	1,362,683	-	14	3,640
宮崎県	5,116	4,461,281	2,338,507	2,296	3,062,510	1,168,917	1,699	312,169	1,145,797	85	62,232	23,793	1,027	1,021,711	-	9	2,659
鹿嶋市	8,228	7,899,286	3,516,798	3,805	5,428,214	1,844,924	2,368	422,675	1,622,834	127	102,624	49,040	1,909	1,941,667	-	19	4,107
沖繩県	1,827	1,701,411	996,332	1,018	1,267,188	654,044	497	163,899	328,247	35	29,367	14,042	273	239,975	-	4	983
その他	68	65,280	18,340														

第4表(続) 厚生年金保険(第1号) 都道府県別年金受給権者状況(旧共済組合計 旧法分)
(月末現在)

月 別	合 計		退 職 年 金						減 額 退 職 年 金						通 算 退 職 年 金		
			計	退 職		在 職		計	退 職		在 職		計	退 職			
	件数	年金額		件数	件数	年金額	件数		年金額	件数	件数	年金額		件数	件数	年金額	
		千円			千円		千円			千円		千円			千円		
令和元年7月	111,224	204,984,009	48,702	48,475	109,759,160	227	323,143	31,430	31,360	60,868,095	70	86,869	2,611	2,610	1,238,550		
8月	110,013	202,501,696	48,005	47,779	108,088,995	226	321,840	31,151	31,082	60,305,256	69	86,298	2,572	2,571	1,221,607		
9月	109,047	200,514,566	47,448	47,224	106,749,760	224	318,033	30,950	30,882	59,894,387	68	85,082	2,543	2,542	1,208,795		
10月	108,006	198,411,101	46,863	46,642	105,383,467	221	314,959	30,705	30,637	59,393,757	68	85,082	2,514	2,513	1,190,970		
11月	106,740	195,844,043	46,175	45,954	103,743,181	221	315,178	30,403	30,336	58,766,873	67	83,346	2,474	2,473	1,173,196		
12月	105,582	193,444,291	45,509	45,288	102,138,203	221	316,315	30,150	30,084	58,232,490	66	82,742	2,439	2,438	1,154,406		

注1. 厚生年金保険(第1号)の受給権者とは、厚生年金保険受給権者全体から、共済組合等の組合員等たる厚生年金保険の被保険者期間(平成27年9月以前の共済組合等の組合員等の期間を含む)のみの者を除き、さらに、障害厚生年金受給権者及び短期要件分の遺族厚生年金受給権者について、それぞれ初診日又は死亡日に共済組合等の組合員等であった者を除いた者をいう。
 注2. 厚生年金保険(第1号)受給権者の年金額は、老齢給付及び遺族年金(長期要件)については、平成27年9月以前の厚生年金保険被保険者期間及び平成27年10月以降の第1号厚生年金被保険者期間に係る年金額であり、平成27年10月以降に受給権が発生した障害年金及び遺族年金(短期要件)については、共済組合等の組合員等たる厚生年金保険の被保険者期間(平成27年9月以前の共済組合等の組合員等の期間を含む)を含めて算出した年金額である。
 注3. 「旧共済組合」は、厚生年金保険に統合された時点で旧J R共済、旧N T T共済、旧J T共済又は旧農林共済の受給権が発生していた者及びその者の当該年金の年金額である。

月 別	通算退職年金		障 害 年 金				遺 族 年 金				通算遺族年金			
	在 職		計	職 務 上		職 務 外		計	職 務 上				職 務 外	
	件数	年金額		件数	件数	年金額	件数		年金額	件数	件数	年金額	件数	年金額
		千円			千円		千円			千円		千円		千円
令和元年7月	1	*	1,578	59	62,530	1,519	2,100,650	26,307	209	187,098	26,098	30,213,930	596	142,986
8月	1	*	1,571	59	62,530	1,512	2,090,438	26,124	209	187,098	25,915	29,995,555	590	141,083
9月	1	*	1,561	58	61,505	1,503	2,073,183	25,959	207	185,128	25,752	29,797,807	586	139,888
10月	1	*	1,547	58	61,505	1,489	2,053,498	25,794	206	184,270	25,588	29,603,289	583	139,307
11月	1	*	1,539	58	61,505	1,481	2,042,494	25,575	206	184,270	25,369	29,336,717	574	136,288
12月	1	*	1,525	57	60,549	1,468	2,019,751	25,393	206	184,270	25,187	29,120,082	566	134,489

第4表(続) 厚生年金保険(第1号) 都道府県別年金受給権者状況(旧共済組合計 新法分)
(月末現在)

月 別	合 計			退 職 共 済 年 金										特 別 支 給	
				計					在 職						
	件数	年金額	(別掲)基礎年金額	件数	年金額	(別掲)基礎年金額	件数	年金額	(別掲)基礎年金額	件数	年金額	(別掲)基礎年金額	件数	年金額	件数
令和元年7月	284,421	255,258,879	160,707,097	220,483	185,920,815	159,048,805	217,968	184,381,992	157,200,118	2,515	1,538,823	36	35,053	31	29,895
8月	283,214	253,957,527	160,091,027	219,613	185,052,682	158,439,560	217,130	183,531,142	156,614,543	2,483	1,521,540	31	30,316	26	25,158
9月	282,153	252,814,584	159,554,512	218,858	184,293,978	157,914,356	216,381	182,781,444	156,094,746	2,477	1,512,533	28	27,490	23	22,332
10月	281,022	251,598,120	158,990,524	218,064	183,508,145	157,357,584	215,587	181,995,265	155,537,644	2,477	1,512,880	24	23,878	20	19,622
11月	279,553	250,080,133	158,233,786	216,987	182,488,200	156,605,722	214,530	180,988,397	154,798,736	2,457	1,499,803	17	16,645	15	14,566
12月	278,387	248,849,872	157,653,681	216,173	181,708,520	156,031,077	213,731	180,218,145	154,236,039	2,442	1,490,374	14	14,445	12	12,366

注1. 厚生年金保険(第1号)の受給権者とは、厚生年金保険受給権者全体から、共済組合等の組合員等たる厚生年金保険の被保険者期間(平成27年9月以前の共済組合等の組合員等の期間を含む)のみの者を除き、さらに、障害厚生年金受給権者及び短期要件分の遺族厚生年金受給権者について、それぞれ初診日又は死亡日に共済組合等の組合員等であった者を除いた者をいう。
 2. 厚生年金保険(第1号)受給権者の年金額は、老齢給付及び遺族年金(長期要件)については、平成27年9月以前の厚生年金保険被保険者期間及び平成27年10月以降の第1号厚生年金被保険者期間に係る年金額であり、平成27年10月以降に受給権が発生した障害年金及び遺族年金(短期要件)については、共済組合等の組合員等たる厚生年金保険の被保険者期間(平成27年9月以前の共済組合等の組合員等の期間を含む)を含めて算出した年金額である。
 3. 「旧共済組合」は、厚生年金保険に統合された時点で旧J R共済、旧N T T共済、旧J T共済又は旧農林共済の受給権が発生していた者及びその者の当該年金の年金額である。

月 別	退 職 共 済 年 金														
	特別支給		(再掲)繰上げ支給						本来支給				退年相当		
	在 職		計		退 職		在 職		(再掲)減額あり				計		
	件数	年金額	件数	年金額	件数	年金額	件数	年金額	件数	年金額	(別掲)基礎年金額	件数	年金額	件数	年金額
令和元年7月	5	5,158	7	4,970	7	4,970	-	-	220,447	185,885,762	159,048,208	66,027	66,095,357	148,168	170,203,035
8月	5	5,158	5	3,249	5	3,249	-	-	219,582	185,022,365	158,439,963	65,814	65,845,018	147,582	169,424,214
9月	5	5,158	4	2,384	4	2,384	-	-	218,830	184,266,488	157,913,759	65,614	65,599,504	147,086	168,741,874
10月	4	4,255	3	1,778	3	1,778	-	-	218,040	183,484,267	157,356,987	65,405	65,342,273	146,557	168,029,251
11月	2	*	3	1,778	3	1,778	-	-	216,970	182,471,555	156,605,125	65,150	65,044,441	145,871	167,129,317
12月	2	*	1	*	1	*	-	-	216,159	181,694,075	156,030,481	64,932	64,788,978	145,346	166,432,070

月 別	退 職 共 済 年 金													
	退 年 相 当							通 退 相 当 ・ 25 年 未 満						
	計		退 職		在 職		計		退 職		在 職			
	(別掲)基礎年金額	件数	年金額	(別掲)基礎年金額	件数	年金額	件数	年金額	(別掲)基礎年金額	件数	年金額	(別掲)基礎年金額	件数	年金額
令和元年7月	109,103,758	146,600	168,882,144	107,932,554	1,568	1,320,891	72,315	15,717,781	49,945,047	71,368	15,499,848	49,267,564	947	217,933
8月	108,676,205	146,035	168,118,269	107,520,048	1,547	1,305,945	72,031	15,628,467	49,763,355	71,095	15,412,873	49,094,495	936	215,595
9月	108,318,030	145,540	167,442,712	107,163,455	1,546	1,299,162	71,772	15,552,104	49,596,326	70,841	15,338,732	48,931,290	931	213,371
10月	107,930,314	145,009	166,728,601	106,774,363	1,548	1,300,650	71,507	15,478,894	49,427,270	70,578	15,266,664	48,763,280	929	212,331
11月	107,426,614	144,335	165,838,210	106,280,020	1,536	1,291,107	71,116	15,358,883	49,179,108	70,195	15,150,187	48,518,716	921	208,696
12月	107,039,161	143,819	165,149,898	105,899,431	1,527	1,282,173	70,827	15,276,449	48,991,917	69,912	15,068,247	48,336,608	915	208,202

月 別	障 害 共 済 年 金							遺 族 共 済 年 金						
	計			職 務 上		職 務 外		計			職 務 上		職 務 外	
	件数	年金額	(別掲)基礎年金額	件数	年金額	件数	年金額	件数	年金額	(別掲)基礎年金額	件数	年金額	件数	年金額
	千円	千円	千円	千円	千円	千円	千円	千円	千円	千円	千円	千円	千円	千円
令和元年7月	3,315	2,163,193	1,654,274	165	120,069	3,150	2,043,124	60,623	67,174,871	4,018	276	210,882	60,347	66,963,989
8月	3,303	2,153,200	1,647,449	165	120,069	3,138	2,033,131	60,298	66,751,645	4,018	276	210,882	60,022	66,540,763
9月	3,281	2,136,873	1,636,137	164	119,498	3,117	2,017,376	60,014	66,383,733	4,018	276	210,336	59,738	66,173,397
10月	3,267	2,126,459	1,628,921	164	119,498	3,103	2,006,961	59,691	65,963,516	4,018	275	209,699	59,416	65,753,817
11月	3,257	2,117,132	1,624,046	164	119,273	3,093	1,997,859	59,309	65,474,801	4,018	275	209,153	59,034	65,265,648
12月	3,249	2,109,258	1,618,585	164	119,273	3,085	1,989,985	58,965	65,032,095	4,018	274	208,701	58,691	64,823,394

第5表 厚生年金保険（第1号） 月別年金種別別年金受給者状況（厚生年金保険計）

（月末現在）

月 別	合 計			老 齢 年 金			通 算 老 齢 年 金 ・25 年 未 満			障 害 年 金			遺 族 年 金			通算遺族年金	
	件数	年金額	(別掲)基礎年金額	件数	年金額	(別掲)基礎年金額	件数	年金額	(別掲)基礎年金額	件数	年金額	(別掲)基礎年金額	件数	年金額	(別掲)基礎年金額	件数	年金額
		千円	千円		千円	千円		千円	千円		千円	千円		千円	千円		千円
令和元年7月	35,337,558	25,644,679,644	17,664,591,694	15,432,263	17,387,280,510	9,625,385,759	13,889,551	2,438,689,952	7,740,071,663	441,767	308,963,236	236,067,166	5,552,504	5,503,948,218	63,067,107	21,473	5,797,729
8月	35,361,579	25,635,620,245	17,706,930,060	15,431,794	17,369,795,576	9,645,966,429	13,903,273	2,440,538,327	7,759,645,937	443,696	309,943,144	237,408,011	5,561,554	5,509,598,071	63,909,684	21,262	5,745,129
9月	35,372,993	25,622,229,401	17,740,873,375	15,431,469	17,352,451,235	9,664,019,942	13,908,322	2,441,144,757	7,773,657,417	445,117	310,609,426	238,641,837	5,567,005	5,512,326,292	64,554,179	21,080	5,697,692
10月	35,378,307	25,602,948,583	17,773,127,927	15,426,578	17,330,864,701	9,682,126,666	13,913,960	2,441,761,815	7,786,475,508	446,194	311,171,366	239,335,990	5,570,656	5,513,491,986	65,189,764	20,919	5,658,715
11月	35,394,971	25,585,168,753	17,814,294,703	15,424,153	17,308,937,897	9,706,351,021	13,926,563	2,443,136,078	7,801,652,971	447,431	311,778,162	240,312,364	5,576,144	5,515,719,744	65,978,348	20,680	5,596,872
12月	35,404,167	25,564,106,762	17,840,364,114	15,414,356	17,281,970,973	9,720,568,183	13,937,239	2,444,046,885	7,811,922,502	448,768	312,398,931	241,059,153	5,583,302	5,520,139,972	66,814,276	20,502	5,550,001

注1. 厚生年金保険（第1号）の受給者とは、厚生年金保険受給者全体から、共済組合等の組合員等たる厚生年金保険の被保険者期間（平成27年9月以前の共済組合等の組合員等の期間を含む）のみの者を除き、さらに、障害厚生年金受給者及び短期要件分の遺族厚生年金受給者について、それぞれ初診日又は死亡日に共済組合等の組合員等であった者を除いた者をいう。
 2. 厚生年金保険（第1号）受給者の年金額は、老齢給付及び遺族年金（長期要件）については、平成27年9月以前の厚生年金保険被保険者期間及び平成27年10月以降の第1号厚生年金被保険者期間に係る年金額であり、平成27年10月以降に受給権が発生した障害年金及び遺族年金（短期要件）については、共済組合等の組合員等たる厚生年金保険の被保険者期間（平成27年9月以前の共済組合等の組合員等の期間を含む）を含めて算出した年金額である。

（新規裁定）

月 別	合 計			老 齢 年 金			通 算 老 齢 年 金 ・25 年 未 満			障 害 年 金			遺 族 年 金			通算遺族年金	
	件数	年金額	(別掲)基礎年金額	件数	年金額	(別掲)基礎年金額	件数	年金額	(別掲)基礎年金額	件数	年金額	(別掲)基礎年金額	件数	年金額	(別掲)基礎年金額	件数	年金額
		千円	千円		千円	千円		千円	千円		千円	千円		千円	千円		千円
令和元年7月	85,924	46,226,485	9,040,600	15,906	11,910,078	2,462,755	39,462	5,951,874	4,235,363	3,249	2,317,778	1,547,239	27,307	26,046,756	795,243	-	-
8月	103,717	54,676,736	11,098,765	18,505	14,390,221	3,049,561	49,797	7,531,474	5,248,892	4,076	2,853,964	1,934,499	31,339	29,901,077	865,812	-	-
9月	78,277	41,363,079	8,230,567	13,392	10,069,301	2,193,417	37,159	5,654,398	3,922,757	3,210	2,248,678	1,447,998	24,516	23,390,702	666,394	-	-
10月	76,301	39,806,640	7,821,298	13,176	9,766,333	2,168,209	37,303	5,713,572	3,727,031	2,847	2,033,511	1,279,593	22,974	22,292,437	646,466	1	*
11月	96,179	49,713,703	9,633,856	16,326	12,086,797	2,688,622	47,199	7,128,707	4,575,090	3,379	2,387,922	1,554,285	29,275	28,110,278	815,859	-	-
12月	90,361	47,490,239	8,696,809	15,333	11,031,336	2,416,121	42,958	6,488,375	4,057,856	3,091	2,143,021	1,383,269	28,978	27,827,295	839,563	1	*

注1. 厚生年金保険（第1号）の受給者とは、厚生年金保険受給者全体から、共済組合等の組合員等たる厚生年金保険の被保険者期間（平成27年9月以前の共済組合等の組合員等の期間を含む）のみの者を除き、さらに、障害厚生年金受給者及び短期要件分の遺族厚生年金受給者について、それぞれ初診日又は死亡日に共済組合等の組合員等であった者を除いた者をいう。
 2. 厚生年金保険（第1号）受給者の年金額は、老齢給付及び遺族年金（長期要件）については、平成27年9月以前の厚生年金保険被保険者期間及び平成27年10月以降の第1号厚生年金被保険者期間に係る年金額であり、平成27年10月以降に受給権が発生した障害年金及び遺族年金（短期要件）については、共済組合等の組合員等たる厚生年金保険の被保険者期間（平成27年9月以前の共済組合等の組合員等の期間を含む）を含めて算出した年金額である。

（失 権）

月 別	合 計			老 齢 年 金			通 算 老 齢 年 金 ・25 年 未 満			障 害 年 金			遺 族 年 金			通算遺族年金	
	件数	年金額	(別掲)基礎年金額	件数	年金額	(別掲)基礎年金額	件数	年金額	(別掲)基礎年金額	件数	年金額	(別掲)基礎年金額	件数	年金額	(別掲)基礎年金額	件数	年金額
		千円	千円		千円	千円		千円	千円		千円	千円		千円	千円		千円
令和元年7月	84,739	75,701,602	35,617,012	35,124	47,905,464	20,282,145	28,150	6,613,530	14,429,514	1,133	976,798	713,341	20,109	20,149,640	192,011	223	56,169
8月	92,061	84,151,910	38,831,186	39,094	53,831,369	22,616,542	29,666	7,000,024	15,310,243	1,229	1,081,294	749,229	21,861	22,186,628	155,172	211	52,595
9月	78,874	71,196,495	33,454,340	33,086	45,111,629	19,263,237	25,812	6,108,015	13,372,303	1,083	951,399	662,224	18,712	18,978,100	156,576	181	47,352
10月	80,847	73,482,714	34,238,773	34,339	46,897,933	19,899,296	26,207	6,190,490	13,502,696	1,114	929,818	703,441	19,025	19,424,653	133,340	162	39,821
11月	99,986	90,692,101	42,931,978	42,711	58,030,202	25,095,176	32,371	7,673,940	16,860,878	1,266	1,039,675	800,980	23,397	23,885,417	174,944	241	62,867
12月	90,285	81,768,768	38,033,159	38,246	52,002,828	22,017,433	29,294	6,971,651	15,167,657	1,130	995,251	690,293	21,435	21,751,665	157,776	180	47,374

注1. 厚生年金保険（第1号）の受給者とは、厚生年金保険受給者全体から、共済組合等の組合員等たる厚生年金保険の被保険者期間（平成27年9月以前の共済組合等の組合員等の期間を含む）のみの者を除き、さらに、障害厚生年金受給者及び短期要件分の遺族厚生年金受給者について、それぞれ初診日又は死亡日に共済組合等の組合員等であった者を除いた者をいう。
 2. 厚生年金保険（第1号）受給者の年金額は、老齢給付及び遺族年金（長期要件）については、平成27年9月以前の厚生年金保険被保険者期間及び平成27年10月以降の第1号厚生年金被保険者期間に係る年金額であり、平成27年10月以降に受給権が発生した障害年金及び遺族年金（短期要件）については、共済組合等の組合員等たる厚生年金保険の被保険者期間（平成27年9月以前の共済組合等の組合員等の期間を含む）を含めて算出した年金額である。

第5表(続) 厚生年金保険(第1号) 月別年金種別別年金受給者状況(厚生年金保険計(旧共済組合を除く))

(月末現在)

月 別	合 計			老 齢 年 金			通 算 老 齢 年 金 ・25 年 未 満			障 害 年 金			遺 族 年 金			通算遺族年金	
	件 数	年 金 額	(別掲)基礎年金額	件 数	年 金 額	(別掲)基礎年金額	件 数	年 金 額	(別掲)基礎年金額	件 数	年 金 額	(別掲)基礎年金額	件 数	年 金 額	(別掲)基礎年金額	件 数	年 金 額
	千円			千円			千円			千円			千円			千円	
令和元年7月	34,958,386	25,193,250,152	17,509,480,709	15,206,596	17,047,907,335	9,517,905,418	13,820,212	2,422,780,997	7,693,633,202	438,925	306,274,121	234,879,001	5,471,726	5,410,621,241	63,063,088	20,927	5,666,457
8月	34,984,784	25,187,948,985	17,552,416,832	15,207,678	17,033,427,251	9,538,907,597	13,834,240	2,424,731,434	7,713,378,457	440,867	307,269,036	236,225,112	5,481,277	5,416,905,503	63,905,666	20,722	5,615,761
9月	34,998,172	25,177,648,858	17,586,879,195	15,208,596	17,018,509,660	9,557,314,078	13,839,564	2,425,424,744	7,727,548,218	442,303	307,954,387	237,466,739	5,487,165	5,420,190,548	64,550,160	20,544	5,569,519
10月	35,005,605	25,161,662,153	17,619,679,298	15,205,059	16,999,502,554	9,575,805,737	13,845,472	2,426,128,570	7,740,520,099	443,399	308,537,388	238,167,718	5,491,289	5,421,962,517	65,185,745	20,386	5,531,123
11月	35,024,953	25,147,944,571	17,661,578,073	15,204,299	16,980,736,547	9,600,528,864	13,858,480	2,427,634,901	7,755,928,253	444,647	309,158,048	239,146,627	5,497,371	5,424,942,776	65,974,329	20,156	5,472,299
12月	35,036,440	25,130,495,137	17,688,210,119	15,195,936	16,956,597,722	9,615,129,156	13,869,464	2,428,644,267	7,766,373,389	445,999	309,803,071	239,897,317	5,505,057	5,430,023,243	66,810,257	19,984	5,426,835

注1. 厚生年金保険(第1号)の受給者とは、厚生年金保険受給者全体から、共済組合等の組合員等たる厚生年金保険の被保険者期間(平成27年9月以前の共済組合等の組合員等の期間を含む)のみの者を除き、さらに、障害厚生年金受給者及び短期要件分の遺族厚生年金受給者について、それぞれ初診日又は死亡日に共済組合等の組合員等であった者を除いた者をいう。
 2. 厚生年金保険(第1号)受給者の年金額は、老齢給付及び遺族年金(長期要件)については、平成27年9月以前の厚生年金保険被保険者期間及び平成27年10月以降の第1号厚生年金被保険者期間に係る年金額であり、平成27年10月以降に受給権が発生した障害年金及び遺族年金(短期要件)については、共済組合等の組合員等たる厚生年金保険の被保険者期間(平成27年9月以前の共済組合等の組合員等の期間を含む)を含めて算出した年金額である。
 3. 「旧共済組合」は、厚生年金保険に統合された時点で旧J R共済、旧N T T共済、旧J T共済又は旧農林共済の受給権が発生していた者及びその者の当該年金の年金額である。

(新規裁定)

月 別	合 計			老 齢 年 金			通 算 老 齢 年 金 ・25 年 未 満			障 害 年 金			遺 族 年 金			通算遺族年金	
	件 数	年 金 額	(別掲)基礎年金額	件 数	年 金 額	(別掲)基礎年金額	件 数	年 金 額	(別掲)基礎年金額	件 数	年 金 額	(別掲)基礎年金額	件 数	年 金 額	(別掲)基礎年金額	件 数	年 金 額
	千円			千円			千円			千円			千円			千円	
令和元年7月	85,891	46,223,315	9,034,301	15,905	11,909,050	2,462,755	39,431	5,950,920	4,229,064	3,249	2,317,778	1,547,239	27,306	26,045,567	795,243	-	-
8月	103,681	54,670,308	11,088,739	18,505	14,390,221	3,049,561	49,769	7,530,226	5,238,867	4,075	2,853,379	1,934,499	31,332	29,896,483	865,812	-	-
9月	78,253	41,358,256	8,222,388	13,390	10,066,618	2,192,736	37,140	5,654,008	3,915,259	3,210	2,248,678	1,447,998	24,513	23,388,952	666,394	-	-
10月	76,289	39,804,146	7,817,989	13,176	9,766,333	2,168,209	37,293	5,713,411	3,723,722	2,847	2,033,511	1,279,593	22,972	22,290,103	646,466	1	*
11月	96,154	49,710,330	9,630,368	16,326	12,086,797	2,688,622	47,178	7,127,531	4,571,603	3,379	2,387,922	1,554,285	29,271	28,108,081	815,859	-	-
12月	90,341	47,487,524	8,691,934	15,336	11,031,336	2,416,121	42,940	6,487,390	4,052,981	3,090	2,142,436	1,383,269	28,977	27,826,150	839,563	1	*

注1. 厚生年金保険(第1号)の受給者とは、厚生年金保険受給者全体から、共済組合等の組合員等たる厚生年金保険の被保険者期間(平成27年9月以前の共済組合等の組合員等の期間を含む)のみの者を除き、さらに、障害厚生年金受給者及び短期要件分の遺族厚生年金受給者について、それぞれ初診日又は死亡日に共済組合等の組合員等であった者を除いた者をいう。
 2. 厚生年金保険(第1号)受給者の年金額は、老齢給付及び遺族年金(長期要件)については、平成27年9月以前の厚生年金保険被保険者期間及び平成27年10月以降の第1号厚生年金被保険者期間に係る年金額であり、平成27年10月以降に受給権が発生した障害年金及び遺族年金(短期要件)については、共済組合等の組合員等たる厚生年金保険の被保険者期間(平成27年9月以前の共済組合等の組合員等の期間を含む)を含めて算出した年金額である。
 3. 「旧共済組合」は、厚生年金保険に統合された時点で旧J R共済、旧N T T共済、旧J T共済又は旧農林共済の受給権が発生していた者及びその者の当該年金の年金額である。

(失 権)

月 別	合 計			老 齢 年 金			通 算 老 齢 年 金 ・25 年 未 満			障 害 年 金			遺 族 年 金			通算遺族年金	
	件 数	年 金 額	(別掲)基礎年金額	件 数	年 金 額	(別掲)基礎年金額	件 数	年 金 額	(別掲)基礎年金額	件 数	年 金 額	(別掲)基礎年金額	件 数	年 金 額	(別掲)基礎年金額	件 数	年 金 額
	千円			千円			千円			千円			千円			千円	
令和元年7月	82,512	72,296,279	35,126,305	33,748	45,240,495	19,943,372	27,811	6,511,145	14,281,602	1,124	966,567	710,807	19,608	19,522,112	190,523	221	55,960
8月	89,641	80,389,793	38,305,941	37,536	50,817,937	22,236,268	29,329	6,900,694	15,170,541	1,217	1,067,812	744,746	21,354	21,552,659	154,386	205	50,691
9月	76,874	68,116,040	33,003,870	31,836	42,679,174	18,951,661	25,511	6,019,828	13,240,430	1,070	933,574	655,203	18,280	18,437,307	156,576	177	46,157
10月	78,716	70,199,507	33,784,906	32,980	44,315,077	19,565,821	25,925	6,105,146	13,386,009	1,100	912,201	699,736	18,552	18,827,843	133,340	159	39,240
11月	97,277	86,641,861	42,292,153	41,038	54,861,398	24,648,412	31,945	7,545,827	16,670,353	1,256	1,027,300	798,445	22,806	23,147,489	174,944	232	59,848
12月	87,972	78,163,718	37,548,152	36,805	49,167,458	21,679,029	28,962	6,872,205	15,023,590	1,115	971,659	687,758	20,916	21,106,428	157,776	174	45,968

注1. 厚生年金保険(第1号)の受給者とは、厚生年金保険受給者全体から、共済組合等の組合員等たる厚生年金保険の被保険者期間(平成27年9月以前の共済組合等の組合員等の期間を含む)のみの者を除き、さらに、障害厚生年金受給者及び短期要件分の遺族厚生年金受給者について、それぞれ初診日又は死亡日に共済組合等の組合員等であった者を除いた者をいう。
 2. 厚生年金保険(第1号)受給者の年金額は、老齢給付及び遺族年金(長期要件)については、平成27年9月以前の厚生年金保険被保険者期間及び平成27年10月以降の第1号厚生年金被保険者期間に係る年金額であり、平成27年10月以降に受給権が発生した障害年金及び遺族年金(短期要件)については、共済組合等の組合員等たる厚生年金保険の被保険者期間(平成27年9月以前の共済組合等の組合員等の期間を含む)を含めて算出した年金額である。
 3. 「旧共済組合」は、厚生年金保険に統合された時点で旧J R共済、旧N T T共済、旧J T共済又は旧農林共済の受給権が発生していた者及びその者の当該年金の年金額である。

第5表(続) 厚生年金保険(第1号) 月別年金種別別年金受給者状況(旧法厚生年金保険)

(月末現在)

月 別	合 計		老 齢 年 金						特 例 老 齢 年 金		通 算 老 齢 年 金			
			計		退 職		在 職				計		退 職	
	件数	年金額	件数	年金額	件数	年金額	件数	年金額	件数	年金額	件数	年金額	件数	年金額
令和元年7月	985,800	1,031,848,164	354,049	569,590,688	352,543	566,952,980	1,506	2,637,708	7	6,287	273,968	103,116,337	272,856	102,540,995
8月	974,276	1,019,011,896	348,971	560,622,327	347,484	558,021,808	1,487	2,600,519	7	6,287	269,842	101,558,014	268,739	100,990,453
9月	964,460	1,008,238,104	344,709	553,196,049	343,241	550,636,696	1,468	2,559,353	7	6,287	266,270	100,199,983	265,179	99,637,396
10月	954,477	997,187,463	340,297	545,470,270	338,830	542,908,429	1,467	2,561,840	7	6,287	262,628	98,805,983	261,547	98,249,187
11月	942,251	984,123,898	335,088	536,516,894	333,624	533,967,622	1,464	2,549,273	7	6,287	258,037	97,074,737	256,962	96,521,152
12月	931,201	972,096,937	330,258	528,211,776	328,817	525,701,975	1,441	2,509,801	7	6,287	253,970	95,533,941	252,903	94,984,643

注1. 厚生年金保険(第1号)の受給者とは、厚生年金保険受給者全体から、共済組合等の組合員等たる厚生年金保険の被保険者期間(平成27年9月以前の共済組合等の組合員等の期間を含む)のみの者を除き、さらに、障害厚生年金受給者及び短期要件分の遺族厚生年金受給者について、それぞれ初診日又は死亡日に共済組合等の組合員等であった者を除いた者をいう。
 注2. 厚生年金保険(第1号)受給者の年金額は、老齢給付及び遺族年金(長期要件)については、平成27年9月以前の厚生年金保険被保険者期間及び平成27年10月以降の第1号厚生年金被保険者期間に係る年金額であり、平成27年10月以降に受給権が発生した障害年金及び遺族年金(短期要件)については、共済組合等の組合員等たる厚生年金保険の被保険者期間(平成27年9月以前の共済組合等の組合員等の期間を含む)を含めて算出した年金額である。

(新規裁定)

月 別	通算老齢年金		障 害 年 金		遺 族 年 金		通 算 遺 族 年 金		合 計		老 齢 年 金			
	在 職										計		退 職	
	件数	年金額	件数	年金額	件数	年金額	件数	年金額	件数	年金額	件数	年金額	件数	年金額
令和元年7月	1,112	575,341	33,255	38,998,958	304,043	314,586,110	20,478	5,549,784	163	52,877	20	25,886	20	25,886
8月	1,103	567,560	33,051	38,751,570	302,131	312,574,513	20,274	5,499,184	205	58,551	19	24,545	19	24,545
9月	1,091	562,587	32,875	38,543,206	300,499	310,838,500	20,100	5,454,079	157	38,441	8	11,247	8	11,247
10月	1,081	556,797	32,713	38,354,458	298,887	309,134,031	19,945	5,416,435	133	25,918	3	4,738	3	4,738
11月	1,075	553,586	32,534	38,142,289	296,864	307,024,966	19,721	5,358,725	134	31,470	7	7,712	7	7,712
12月	1,067	549,298	32,348	37,902,421	295,065	305,128,648	19,553	5,313,863	110	32,526	7	9,182	7	9,182

月 別	老 齢 年 金		通 算 老 齢 年 金						障 害 年 金		遺 族 年 金		通 算 遺 族 年 金	
	在 職		計		退 職		在 職							
	件数	年金額	件数	年金額	件数	年金額	件数	年金額	件数	年金額	件数	年金額	件数	年金額
令和元年7月	-	-	142	25,902	142	25,902	-	-	1	*	-	-	-	-
8月	-	-	184	31,856	184	31,856	-	-	2	*	-	-	-	-
9月	-	-	148	26,147	148	26,147	-	-	1	*	-	-	-	-
10月	-	-	128	19,463	128	19,463	-	-	-	-	1	*	1	*
11月	-	-	125	21,275	125	21,275	-	-	1	*	1	*	-	-
12月	-	-	97	17,584	97	17,584	-	-	5	5,549	-	-	1	*

第5表(続) 厚生年金保険(第1号) 月別年金種別別年金受給者状況(新法厚生年金保険)

(月末現在)

月 別	合 計			老 齢 厚 生 年 金														
	計			退 職						在 職						基礎または定額あり		
	件数	年金額	(別掲)基礎年金額	件数	年金額	(別掲)基礎年金額	件数	年金額	(別掲)基礎年金額	件数	年金額	(別掲)基礎年金額	件数	年金額	(別掲)基礎年金額	計		
																件数	年金額	(別掲)基礎年金額
	千円	千円	千円	千円	千円	千円	千円	千円	千円	千円	千円	千円	千円	千円	千円	千円	千円	千円
令和元 年 7月	33,950,792	24,117,336,351	17,509,480,709	28,389,656	18,774,584,027	17,211,538,620	24,852,159	15,574,337,759	15,536,347,582	3,537,497	3,200,246,268	1,675,191,038	25,543,513	17,505,474,437	17,211,538,620			
8月	33,988,908	24,125,307,218	17,552,416,832	28,414,097	18,772,915,878	17,252,286,054	24,874,300	15,576,365,381	15,566,014,470	3,539,797	3,196,550,497	1,686,271,585	25,602,084	17,527,619,872	17,252,286,054			
9月	34,012,284	24,126,127,722	17,586,879,195	28,428,274	18,767,723,659	17,284,862,296	24,885,910	15,567,964,781	15,586,711,211	3,542,364	3,199,758,878	1,698,151,085	25,648,151	17,543,507,746	17,284,862,296			
10月	34,029,892	24,121,624,368	17,619,679,298	28,438,824	18,758,859,010	17,316,325,835	24,893,052	15,556,481,705	15,605,693,029	3,545,772	3,202,377,305	1,710,632,806	25,691,886	17,557,056,594	17,316,325,835			
11月	34,061,702	24,121,483,548	17,661,578,073	28,461,029	18,752,684,446	17,356,457,117	24,910,780	15,551,121,088	15,632,237,472	3,550,249	3,201,563,358	1,724,219,645	25,748,416	17,575,808,065	17,356,457,117			
12月	34,084,469	24,116,543,914	17,688,210,119	28,472,692	18,739,767,001	17,381,502,545	24,916,003	15,533,888,130	15,645,552,786	3,556,689	3,205,878,871	1,735,949,758	25,782,592	17,582,071,635	17,381,502,545			

注1. 厚生年金保険(第1号)の受給者とは、厚生年金保険受給者全体から、共済組合等の組合員等たる厚生年金保険の被保険者期間(平成27年9月以前の共済組合等の組合員等の期間を含む)のみの者を除き、さらに、障害厚生年金受給者及び短期要件分の遺族厚生年金受給者について、それぞれ初診日又は死亡日に共済組合等の組合員等であった者を除いた者をいう。
 注2. 厚生年金保険(第1号)受給者の年金額は、老齢給付及び遺族年金(長期要件)については、平成27年9月以前の厚生年金保険被保険者期間及び平成27年10月以降の第1号厚生年金被保険者期間に係る年金額であり、平成27年10月以降に受給権が発生した障害年金及び遺族年金(短期要件)については、共済組合等の組合員等たる厚生年金保険の被保険者期間(平成27年9月以前の共済組合等の組合員等の期間を含む)を含めて算出した年金額である。

月 別	老 齢 厚 生 年 金														
	基礎または定額あり						基礎及び定額なし			特 別 支 給					
	基礎繰上げあり			基礎繰上げなし			計			退 職					
	件数	年金額	(別掲)基礎年金額	件数	年金額	(別掲)基礎年金額	件数	年金額	(別掲)基礎年金額	件数	年金額	(別掲)基礎年金額	件数	年金額	(別掲)基礎年金額
	千円	千円	千円	千円	千円	千円	千円	千円	千円	千円	千円	千円	千円	千円	千円
令和元 年 7月	1,962,240	690,014,281	1,050,870,669	23,581,273	16,815,460,156	16,160,667,951	2,846,143	1,269,109,590	3,042,734	1,446,947,807	78,905,023	1,998,498	780,736,645	66,307,694	
8月	1,964,583	691,507,970	1,052,227,067	23,637,501	16,836,111,903	16,200,058,987	2,812,013	1,245,296,006	3,001,772	1,418,132,628	77,096,214	1,972,664	766,859,686	64,700,342	
9月	1,965,710	692,337,894	1,052,937,426	23,682,441	16,851,169,853	16,231,924,870	2,780,123	1,224,215,912	2,962,741	1,390,977,335	75,320,490	1,949,372	752,659,662	63,162,188	
10月	1,967,321	693,337,041	1,053,873,680	23,724,565	16,863,719,553	16,262,452,155	2,746,938	1,201,802,417	2,921,928	1,361,653,712	73,521,485	1,924,438	737,573,264	61,612,011	
11月	1,968,768	694,389,751	1,054,731,024	23,779,648	16,881,418,313	16,301,726,093	2,712,613	1,176,876,382	2,879,558	1,329,731,620	71,519,566	1,898,602	721,539,986	59,886,000	
12月	1,969,685	695,182,084	1,055,300,912	23,812,907	16,886,889,551	16,326,201,632	2,690,100	1,157,695,366	2,849,803	1,303,445,377	69,870,095	1,880,316	707,119,209	58,460,477	

月 別	老 齢 厚 生 年 金														
	特 別 支 給			繰 上 げ 支 給									65歳以上本来		
	在 職			計			退 職			在 職			計		
	件数	年金額	(別掲)基礎年金額	件数	年金額	(別掲)基礎年金額	件数	年金額	(別掲)基礎年金額	件数	年金額	(別掲)基礎年金額	件数	年金額	(別掲)基礎年金額
	千円	千円	千円	千円	千円	千円	千円	千円	千円	千円	千円	千円	千円	千円	千円
令和元 年 7月	1,044,236	666,211,162	12,597,330	83,853	50,663,719	39,292,144	62,396	35,861,740	28,891,037	21,457	14,801,979	10,401,107	25,063,873	17,076,036,384	16,928,631,987
8月	1,029,108	651,272,941	12,395,872	86,637	52,122,244	40,609,870	64,366	36,799,209	29,812,815	22,271	15,323,035	10,797,054	25,122,954	17,098,223,641	16,967,113,941
9月	1,013,369	638,317,673	12,158,302	88,459	53,084,657	41,485,962	65,748	37,483,545	30,465,036	22,711	15,601,112	11,020,926	25,171,812	17,116,870,823	16,998,646,335
10月	997,490	624,080,447	11,909,473	90,402	54,096,808	42,416,542	67,169	38,164,590	31,139,793	23,233	15,932,218	11,276,749	25,218,782	17,134,132,277	17,029,097,026
11月	980,956	608,191,634	11,633,566	92,627	55,255,454	43,472,360	68,834	38,955,901	31,924,394	23,793	16,299,553	11,547,966	25,278,136	17,156,054,392	17,067,879,437
12月	969,487	596,326,168	11,409,618	94,736	56,323,872	44,474,695	70,397	39,687,341	32,653,346	24,339	16,636,531	11,821,349	25,315,244	17,166,475,498	17,091,894,834

第5表(続) 厚生年金保険(第1号) 月別年金種別別年金受給者状況(新法厚生年金保険)
(月末現在)

月 別	老 齢 厚 生 年 金																
	65 歳 以 上 本 来						繰 下 げ 支 給										
	退 職			在 職			計			退 職			在 職				
	件数	年金額	(別掲)基礎年金額	件数	年金額	(別掲)基礎年金額	件数	年金額	(別掲)基礎年金額	件数	年金額	(別掲)基礎年金額	件数	年金額	(別掲)基礎年金額		
千円			千円			千円			千円			千円			千円		
令和元年7月	22,635,037	14,612,638,348	15,310,508,685	2,428,836	2,463,398,035	1,618,123,302	199,196	200,936,117	164,709,464	156,228	145,101,026	130,640,166	42,968	55,835,091	34,069,299		
8月	22,678,472	14,625,185,085	15,338,868,897	2,444,482	2,473,038,557	1,628,245,044	202,734	204,437,364	167,466,029	158,798	147,521,400	132,632,416	43,936	56,915,963	34,833,614		
9月	22,710,307	14,629,006,143	15,359,181,634	2,461,505	2,487,864,680	1,639,464,701	205,262	206,790,844	169,409,509	160,483	148,815,430	133,902,353	44,779	57,975,414	35,507,156		
10月	22,739,432	14,630,845,931	15,377,882,713	2,479,350	2,503,286,346	1,651,214,313	207,712	208,976,214	171,290,782	162,013	149,897,920	135,058,512	45,699	59,078,293	36,232,270		
11月	22,779,394	14,639,247,952	15,403,917,726	2,498,742	2,516,806,440	1,663,961,711	210,708	211,642,980	173,585,753	163,950	151,377,249	136,509,352	46,758	60,265,731	37,076,402		
12月	22,799,947	14,634,784,539	15,416,895,638	2,515,297	2,531,690,959	1,674,999,196	212,909	213,522,253	175,262,920	165,343	152,297,041	137,543,325	47,566	61,225,213	37,719,595		

月 別	老 齢 相 当									通 老 相 当 ・ 25 年 未 満					
	計			退 職			在 職			計			退 職		
	件数	年金額	(別掲)基礎年金額	件数	年金額	(別掲)基礎年金額	件数	年金額	(別掲)基礎年金額	件数	年金額	(別掲)基礎年金額	件数	年金額	(別掲)基礎年金額
	千円			千円			千円			千円			千円		
令和元年7月	14,844,611	16,455,336,863	9,517,905,418	12,121,109	13,473,177,865	8,143,807,850	2,723,502	2,982,158,998	1,374,097,568	13,545,045	2,319,247,164	7,693,633,202	12,731,050	2,101,159,894	7,392,539,732
8月	14,850,881	16,450,154,373	9,538,907,597	12,128,764	13,473,263,909	8,156,886,733	2,722,117	2,976,890,464	1,382,020,865	13,563,216	2,322,761,505	7,713,378,457	12,745,536	2,103,101,472	7,409,127,737
9月	14,856,146	16,442,904,558	9,557,314,078	12,131,297	13,463,660,537	8,165,379,136	2,724,849	2,979,244,021	1,391,934,942	13,572,128	2,324,819,100	7,727,548,218	12,754,613	2,104,304,244	7,421,332,075
10月	14,857,123	16,431,934,845	9,575,805,737	12,130,385	13,451,148,672	8,173,056,856	2,726,738	2,980,786,173	1,402,748,880	13,581,701	2,326,924,165	7,740,520,099	12,762,667	2,105,333,033	7,432,636,173
11月	14,861,703	16,422,513,177	9,600,528,864	12,134,435	13,444,090,163	8,185,888,410	2,727,268	2,978,423,013	1,414,640,454	13,599,326	2,330,171,270	7,755,928,253	12,776,345	2,107,030,925	7,446,349,063
12月	14,858,297	16,407,041,947	9,615,129,156	12,128,240	13,425,688,324	8,190,140,179	2,730,057	2,981,353,623	1,424,988,977	13,614,395	2,332,725,054	7,766,373,389	12,787,763	2,108,199,806	7,455,412,608

月 別	通 老 相 当 ・ 25 年 未 満			障 害 厚 生 年 金			遺 族 厚 生 年 金		
	在 職								
	件数	年金額	(別掲)基礎年金額	件数	年金額	(別掲)基礎年金額	件数	年金額	(別掲)基礎年金額
	千円			千円			千円		
令和元年7月	813,995	218,087,270	301,093,470	404,608	265,020,966	234,879,001	5,156,528	5,077,731,358	63,063,088
8月	817,680	219,660,033	304,250,720	406,760	266,279,951	236,225,112	5,168,051	5,086,111,389	63,905,666
9月	817,515	220,514,856	306,216,143	408,380	267,190,916	237,466,739	5,175,630	5,091,213,147	64,550,160
10月	819,034	221,591,132	307,883,926	409,641	267,967,850	238,167,718	5,181,427	5,094,797,507	65,185,745
11月	822,981	223,140,344	309,579,191	411,073	268,812,941	239,146,627	5,189,600	5,099,986,160	65,974,329
12月	826,632	224,525,248	310,960,781	412,616	269,711,088	239,897,317	5,199,161	5,107,065,824	66,810,257

第5表(続) 厚生年金保険(第1号) 月別年金種別別年金受給者状況(新法厚生年金保険)
(新規裁定)

月 別	合 計			老 齢 厚 生 年 金														
	計			退 職						在 職						基礎または定額あり		
				計			計			計			計					
	件数	年金額	(別掲)基礎年金額	件数	年金額	(別掲)基礎年金額	件数	年金額	(別掲)基礎年金額	件数	年金額	(別掲)基礎年金額	件数	年金額	(別掲)基礎年金額			
千円			千円			千円			千円			千円			千円			
令和元 年 7月	85,724	46,167,195	9,034,301	55,170	17,804,939	6,691,819	36,677	8,435,679	4,555,136	18,493	9,369,260	2,136,683	13,613	5,406,033	6,691,819			
8月	103,472	54,608,367	11,088,739	68,067	21,860,656	8,288,428	46,125	10,748,637	5,622,673	21,942	11,112,019	2,665,755	17,179	7,047,115	8,288,428			
9月	78,096	41,319,815	8,222,388	50,374	15,683,232	6,107,996	34,037	7,546,319	4,159,683	16,337	8,136,913	1,948,313	12,661	5,030,231	6,107,996			
10月	76,155	39,775,491	7,817,989	50,337	15,452,806	5,891,930	34,249	7,497,389	3,978,044	16,088	7,955,417	1,913,886	12,217	4,895,422	5,891,930			
11月	96,017	49,676,856	9,630,368	63,369	19,183,337	7,260,225	43,543	9,523,266	4,991,302	19,826	9,660,071	2,268,923	14,997	5,975,240	7,260,225			
12月	90,229	47,454,779	8,691,934	58,167	17,491,741	6,469,102	39,557	8,637,030	4,490,175	18,610	8,854,711	1,978,927	13,300	5,278,214	6,469,102			

注1. 厚生年金保険(第1号)の受給者とは、厚生年金保険受給者全体から、共済組合等の組合員等たる厚生年金保険の被保険者期間(平成27年9月以前の共済組合等の組合員等の期間を含む)のみの者を除き、さらに、障害厚生年金受給者及び短期要件分の遺族厚生年金受給者について、それぞれ初診日又は死亡日に共済組合等の組合員等であった者を除いた者をいう。
 注2. 厚生年金保険(第1号)受給者の年金額は、老齢給付及び遺族年金(長期要件)については、平成27年9月以前の厚生年金保険被保険者期間及び平成27年10月以降の第1号厚生年金被保険者期間に係る年金額であり、平成27年10月以降に受給権が発生した障害年金及び遺族年金(短期要件)については、共済組合等の組合員等たる厚生年金保険の被保険者期間(平成27年9月以前の共済組合等の組合員等の期間を含む)を含めて算出した年金額である。

月 別	老 齢 厚 生 年 金																
	基礎または定額あり						基礎及び定額なし			特 別 支 給							
	基礎繰上げあり			基礎繰上げなし			計			計			退 職				
	件数	年金額	(別掲)基礎年金額	件数	年金額	(別掲)基礎年金額	件数	年金額	(別掲)基礎年金額	件数	年金額	(別掲)基礎年金額	件数	年金額	(別掲)基礎年金額		
千円			千円			千円			千円			千円			千円		
令和元 年 7月	3,128	1,264,384	1,489,682	10,485	4,141,650	5,202,136	41,557	12,398,906	42,534	12,960,401	453,216	27,668	6,182,721	361,214			
8月	4,051	1,720,898	1,927,624	13,128	5,326,218	6,360,804	50,888	14,813,541	52,066	15,489,081	541,749	34,684	7,735,008	436,468			
9月	2,774	1,152,029	1,324,139	9,887	3,878,202	4,783,856	37,713	10,653,002	38,504	11,064,780	379,776	25,484	5,401,192	311,108			
10月	2,775	1,181,798	1,328,485	9,442	3,713,625	4,563,446	38,120	10,557,384	38,849	10,942,681	354,789	26,011	5,434,585	290,731			
11月	3,329	1,383,351	1,579,876	11,668	4,591,889	5,680,349	48,372	13,208,097	49,337	13,718,224	447,926	33,371	6,917,420	370,885			
12月	3,128	1,304,680	1,491,120	10,172	3,973,534	4,977,982	44,867	12,213,527	45,783	12,744,987	424,110	30,544	6,371,855	354,876			

月 別	老 齢 厚 生 年 金																
	特 別 支 給			繰 上 げ 支 給									65歳以上本来				
	在 職			計			退 職			在 職			計				
	件数	年金額	(別掲)基礎年金額	件数	年金額	(別掲)基礎年金額	件数	年金額	(別掲)基礎年金額	件数	年金額	(別掲)基礎年金額	件数	年金額	(別掲)基礎年金額		
千円			千円			千円			千円			千円			千円		
令和元 年 7月	14,866	6,777,680	92,002	2,208	1,020,611	1,036,467	1,607	699,558	744,613	601	321,053	291,854	10,003	3,588,242	4,930,100		
8月	17,382	7,754,073	105,280	2,954	1,452,918	1,384,426	2,141	990,457	989,689	813	462,461	394,737	12,505	4,614,861	6,008,575		
9月	13,020	5,663,588	68,668	1,998	966,085	943,758	1,430	652,416	662,226	568	313,670	281,532	9,426	3,404,814	4,499,580		
10月	12,838	5,508,096	64,059	2,058	1,005,816	973,696	1,479	682,110	689,450	579	323,707	284,245	9,057	3,286,129	4,334,596		
11月	15,966	6,800,804	77,041	2,410	1,173,230	1,131,949	1,791	817,443	826,673	619	355,787	305,276	11,119	4,017,048	5,364,341		
12月	15,239	6,373,132	69,234	2,270	1,105,588	1,067,009	1,673	764,657	770,939	597	340,931	296,070	9,714	3,415,931	4,724,380		

第5表(続) 厚生年金保険(第1号) 月別年金種別別年金受給者状況(新法厚生年金保険)
(新規裁定)

月 別	老 齢 厚 生 年 金														
	65 歳 以 上 本 来						繰 下 げ 支 給								
	退 職			在 職			計			退 職			在 職		
	件数	年金額	(別掲)基礎年金額	件数	年金額	(別掲)基礎年金額	件数	年金額	(別掲)基礎年金額	件数	年金額	(別掲)基礎年金額	件数	年金額	(別掲)基礎年金額
	千円	千円	千円	千円	千円	千円	千円	千円	千円	千円	千円	千円	千円	千円	
令和元年7月	7,117	1,451,797	3,267,767	2,886	2,136,445	1,662,334	425	235,685	272,036	285	101,604	181,543	140	134,082	90,493
8月	8,934	1,888,393	3,958,409	3,571	2,726,467	2,050,166	542	303,796	353,678	366	134,779	238,107	176	169,017	115,572
9月	6,815	1,376,785	2,992,113	2,611	2,028,029	1,507,466	446	247,553	284,882	308	115,927	194,236	138	131,626	90,645
10月	6,532	1,305,205	2,862,340	2,525	1,980,924	1,472,256	373	218,180	228,850	227	75,489	135,523	146	142,691	93,326
11月	8,049	1,686,699	3,597,353	3,070	2,330,349	1,766,988	503	274,834	316,008	332	101,704	196,391	171	173,130	119,617
12月	7,073	1,410,858	3,200,277	2,641	2,005,073	1,524,102	400	225,234	253,603	267	89,660	164,083	133	135,574	89,520

月 別	老 齢 相 当						通 老 相 当 ・ 25 年 未 満								
	計			退 職			在 職			計			退 職		
	件数	年金額	(別掲)基礎年金額	件数	年金額	(別掲)基礎年金額	件数	年金額	(別掲)基礎年金額	件数	年金額	(別掲)基礎年金額	件数	年金額	(別掲)基礎年金額
		千円	千円	千円	千円	千円	千円	千円	千円	千円	千円	千円	千円	千円	千円
令和元年7月	15,883	11,880,171	2,462,755	5,627	4,282,486	1,023,880	10,256	7,597,685	1,438,875	39,287	5,924,768	4,229,064	31,050	4,153,193	3,531,256
8月	18,485	14,362,709	3,049,561	6,832	5,479,607	1,253,185	11,653	8,883,102	1,796,376	49,582	7,497,948	5,238,867	39,293	5,269,031	4,369,488
9月	13,382	10,055,371	2,192,736	4,696	3,612,117	861,266	8,686	6,443,255	1,331,470	36,992	5,627,861	3,915,259	29,341	3,934,203	3,298,417
10月	13,172	9,758,858	2,168,209	4,696	3,504,243	845,584	8,476	6,254,616	1,322,624	37,165	5,693,948	3,723,722	29,553	3,993,147	3,132,460
11月	16,318	12,077,726	2,688,622	5,903	4,517,739	1,092,369	10,415	7,559,987	1,596,253	47,051	7,105,610	4,571,603	37,640	5,005,527	3,898,933
12月	15,326	11,022,155	2,416,121	5,532	4,107,127	988,019	9,794	6,915,028	1,428,102	42,841	6,469,586	4,052,981	34,025	4,529,903	3,502,157

月 別	通 老 相 当 ・ 25 年 未 満			障 害 厚 生 年 金			遺 族 厚 生 年 金		
	在 職			件数	年金額	(別掲)基礎年金額	件数	年金額	(別掲)基礎年金額
	件数	年金額	(別掲)基礎年金額	件数	年金額	(別掲)基礎年金額	件数	年金額	(別掲)基礎年金額
	千円	千円	千円	千円	千円	千円	千円	千円	千円
令和元年7月	8,237	1,771,575	697,808	3,248	2,316,688	1,547,239	27,306	26,045,567	795,243
8月	10,289	2,228,917	869,379	4,073	2,851,228	1,934,499	31,332	29,896,483	865,812
9月	7,651	1,693,658	616,843	3,209	2,247,630	1,447,998	24,513	23,388,952	666,394
10月	7,612	1,700,801	591,262	2,847	2,033,511	1,279,593	22,971	22,289,174	646,466
11月	9,411	2,100,084	672,669	3,378	2,386,368	1,554,285	29,270	28,107,151	815,859
12月	8,816	1,939,683	550,825	3,085	2,136,888	1,383,269	28,977	27,826,150	839,563

第5表(続) 厚生年金保険(第1号) 月別年金種別別年金受給者状況(旧共済組合計)
(月末現在)

月 別	合 計			退 職 年 金			通 算 退 職 年 金 ・25 年 未 満			障 害 年 金			遺 族 年 金			通算遺族年金	
	件数	年金額	(別掲)基礎年金額	件数	年金額	(別掲)基礎年金額	件数	年金額	(別掲)基礎年金額	件数	年金額	(別掲)基礎年金額	件数	年金額	(別掲)基礎年金額	件数	年金額
令和元年7月	379,172	451,429,492	155,110,985	225,667	339,373,175	107,480,341	69,339	15,908,955	46,438,462	2,842	2,689,115	1,188,165	80,778	93,326,977	4,018	546	131,271
8月	376,795	447,671,261	154,513,229	224,116	336,368,324	107,058,831	69,033	15,806,893	46,267,480	2,829	2,674,108	1,182,899	80,277	92,692,568	4,018	540	129,368
9月	374,821	444,580,543	153,994,180	222,873	333,941,575	106,705,864	68,758	15,720,012	46,109,199	2,814	2,655,039	1,175,098	79,840	92,135,744	4,018	536	128,173
10月	372,702	441,286,429	153,448,629	221,519	331,362,146	106,320,929	68,488	15,633,245	45,955,409	2,795	2,633,978	1,168,272	79,367	91,529,469	4,018	533	127,592
11月	370,018	437,224,182	152,716,630	219,854	328,201,349	105,822,157	68,083	15,501,177	45,724,718	2,784	2,620,115	1,165,737	78,773	90,776,967	4,018	524	124,573
12月	367,727	433,611,625	152,153,995	218,420	325,373,251	105,439,028	67,775	15,402,618	45,549,113	2,769	2,595,860	1,161,836	78,245	90,116,730	4,018	518	123,167

注1. 厚生年金保険(第1号)の受給者とは、厚生年金保険受給者全体から、共済組合等の組合員等たる厚生年金保険の被保険者期間(平成27年9月以前の共済組合等の組合員等の期間を含む)のみの者を除き、さらに、障害厚生年金受給者及び短期要件分の遺族厚生年金受給者について、それぞれ初診日又は死亡日に共済組合等の組合員等であった者を除いた者をいう。
 2. 厚生年金保険(第1号)受給者の年金額は、老齢給付及び遺族年金(長期要件)については、平成27年9月以前の厚生年金保険被保険者期間及び平成27年10月以降の第1号厚生年金被保険者期間に係る年金額であり、平成27年10月以降に受給権が発生した障害年金及び遺族年金(短期要件)については、共済組合等の組合員等たる厚生年金保険の被保険者期間(平成27年9月以前の共済組合等の組合員等の期間を含む)を含めて算出した年金額である。
 3. 「旧共済組合」は、厚生年金保険に統合された時点で旧J R共済、旧N T T共済、旧J T共済又は旧農林共済の受給権が発生していた者及びその者の当該年金の年金額である。

第5表(続) 厚生年金保険(第1号) 月別年金種別別年金受給者状況(旧共済組合計 旧法分)
(月末現在)

月 別	合 計		退 職 年 金				減 額 退 職 年 金				通 算 退 職 年 金								
			計		退 職		在 職		計		退 職		在 職		計		退 職		在 職
	件数	年金額	件数	件数	年金額	件数	年金額	件数	件数	年金額	件数	年金額	件数	件数	年金額	件数	件数	年金額	件数
令和元年7月	108,786	202,500,082	48,618	48,391	109,608,500	227	323,143	31,386	31,316	60,820,419	70	86,869	2,607	2,607	1,237,274	-	-	-	-
8月	107,582	200,027,117	47,923	47,697	107,942,457	226	321,840	31,107	31,038	60,257,580	69	86,298	2,568	2,568	1,220,330	-	-	-	-
9月	106,624	198,049,977	47,366	47,142	106,603,222	224	318,033	30,906	30,838	59,846,711	68	85,082	2,539	2,539	1,207,518	-	-	-	-
10月	105,594	195,957,934	46,781	46,560	105,236,930	221	314,959	30,661	30,593	59,346,081	68	85,082	2,510	2,510	1,189,693	-	-	-	-
11月	104,341	193,404,510	46,093	45,872	103,596,643	221	315,178	30,362	30,295	58,722,471	67	83,346	2,470	2,470	1,171,919	-	-	-	-
12月	103,190	191,011,547	45,428	45,207	101,993,408	221	316,315	30,110	30,044	58,188,722	66	82,742	2,435	2,435	1,153,130	-	-	-	-

注1. 厚生年金保険(第1号)の受給者とは、厚生年金保険受給者全体から、共済組合等の組合員等たる厚生年金保険の被保険者期間(平成27年9月以前の共済組合等の組合員等の期間を含む)のみの者を除き、さらに、障害厚生年金受給者及び短期要件分の遺族厚生年金受給者について、それぞれ初診日又は死亡日に共済組合等の組合員等であった者を除いた者をいう。
 2. 厚生年金保険(第1号)受給者の年金額は、老齢給付及び遺族年金(長期要件)については、平成27年9月以前の厚生年金保険被保険者期間及び平成27年10月以降の第1号厚生年金被保険者期間に係る年金額であり、平成27年10月以降に受給権が発生した障害年金及び遺族年金(短期要件)については、共済組合等の組合員等たる厚生年金保険の被保険者期間(平成27年9月以前の共済組合等の組合員等の期間を含む)を含めて算出した年金額である。
 3. 「旧共済組合」は、厚生年金保険に統合された時点で旧J R共済、旧N T T共済、旧J T共済又は旧農林共済の受給権が発生していた者及びその者の当該年金の年金額である。

月 別	障 害 年 金			遺 族 年 金			通算遺族年金					
	計		職務上		職務外				計		職務上	
	件数	件数	年金額	件数	年金額	件数	件数	年金額	件数	件数	年金額	件数
令和元年7月	1,130	36	37,910	1,094	1,589,584	24,499	189	169,651	24,310	28,495,462	546	131,271
8月	1,123	36	37,910	1,087	1,579,500	24,321	189	169,651	24,132	28,282,183	540	129,368
9月	1,118	36	37,910	1,082	1,568,425	24,159	187	167,681	23,972	28,087,222	536	128,173
10月	1,108	36	37,910	1,072	1,553,197	24,001	186	166,822	23,815	27,899,667	533	127,592
11月	1,102	36	37,910	1,066	1,544,620	23,790	186	166,822	23,604	27,641,027	524	124,573
12月	1,090	35	36,953	1,055	1,524,944	23,609	186	166,822	23,423	27,425,345	518	123,167

第5表(続) 厚生年金保険(第1号) 月別年金種別別年金受給者状況(旧共済組合計 新法分)

(月末現在)

月 別	合 計			退 職 共 済 年 金										
				計						特 別 支 給				
	計			退 職		在 職		計		退 職				
	件数	年金額	(別掲)基礎年金額	件数	年金額	(別掲)基礎年金額	件数	年金額	件数	年金額	件数	年金額	件数	年金額
令和元 年 7月	270,386	248,929,411	155,110,985	212,395	183,205,925	153,918,802	209,906	181,678,222	2,489	1,527,703	36	35,053	31	29,895
8月	269,213	247,644,144	154,513,229	211,551	182,346,712	153,326,311	209,094	180,836,292	2,457	1,510,420	31	30,316	26	25,158
9月	268,197	246,530,566	153,994,180	210,820	181,601,020	152,815,064	208,369	180,099,606	2,451	1,501,413	28	27,490	23	22,332
10月	267,108	245,328,496	153,448,629	210,055	180,822,645	152,276,338	207,604	179,320,885	2,451	1,501,760	24	23,878	20	19,622
11月	265,677	243,819,672	152,716,630	209,012	179,812,969	151,546,875	206,581	178,324,286	2,431	1,488,683	17	16,645	15	14,566
12月	264,537	242,600,079	152,153,995	208,222	179,041,552	150,988,141	205,806	177,562,298	2,416	1,479,254	14	14,445	12	12,366

注1. 厚生年金保険(第1号)の受給者とは、厚生年金保険受給者全体から、共済組合等の組合員等たる厚生年金保険の被保険者期間(平成27年9月以前の共済組合等の組合員等の期間を含む)のみの者を除き、さらに、障害厚生年金受給者及び短期要件分の遺族厚生年金受給者について、それぞれ初診日又は死亡日に共済組合等の組合員等であった者を除いた者をいう。
 注2. 厚生年金保険(第1号)受給者の年金額は、老齢給付及び遺族年金(長期要件)については、平成27年9月以前の厚生年金保険被保険者期間及び平成27年10月以降の第1号厚生年金被保険者期間に係る年金額であり、平成27年10月以降に受給権が発生した障害年金及び遺族年金(短期要件)については、共済組合等の組合員等たる厚生年金保険の被保険者期間(平成27年9月以前の共済組合等の組合員等の期間を含む)を含めて算出した年金額である。
 注3. 「旧共済組合」は、厚生年金保険に統合された時点で旧J R共済、旧N T T共済、旧J T共済又は旧農林共済の受給権が発生していた者及びその者の当該年金の年金額である。

月 別	退 職 共 済 年 金													
	特別支給			(再掲)繰上げ支給						本来支給			(再掲)減額あり	
	在 職			計		退 職		在 職		計			在 職	
	件数	年金額	(別掲)基礎年金額	件数	年金額	件数	年金額	件数	年金額	件数	年金額	(別掲)基礎年金額	件数	年金額
令和元 年 7月	5	5,158	7	4,970	7	4,970	-	-	212,359	183,170,872	153,918,205	65,386	65,643,223	
8月	5	5,158	5	3,249	5	3,249	-	-	211,520	182,316,395	153,325,714	65,175	65,393,813	
9月	5	5,158	4	2,384	4	2,384	-	-	210,792	181,573,530	152,814,467	64,979	65,152,382	
10月	4	4,255	3	1,778	3	1,778	-	-	210,031	180,798,768	152,275,741	64,773	64,897,219	
11月	2	*	3	1,778	3	1,778	-	-	208,995	179,796,324	151,546,278	64,519	64,599,593	
12月	2	*	1	*	1	*	-	-	208,208	179,027,107	150,987,544	64,304	64,346,532	

月 別	退 職 共 済 年 金													
	退 年 相 当							通 退 相 当 ・ 25 年 未 満						
	計			退 職		在 職		計			退 職		在 職	
	件数	年金額	(別掲)基礎年金額	件数	年金額	件数	年金額	件数	年金額	(別掲)基礎年金額	件数	年金額	件数	年金額
令和元 年 7月	145,663	168,534,244	107,480,341	144,108	167,222,397	1,555	1,311,848	66,732	14,671,681	46,438,462	65,798	14,455,825	934	215,856
8月	145,086	167,760,149	107,058,831	143,552	166,463,247	1,534	1,296,902	66,465	14,586,563	46,267,480	65,542	14,373,045	923	213,518
9月	144,601	167,088,526	106,705,864	143,068	165,798,407	1,533	1,290,119	66,219	14,512,494	46,109,199	65,301	14,301,199	918	211,295
10月	144,077	166,379,094	106,320,929	142,542	165,087,488	1,535	1,291,606	65,978	14,443,551	45,955,409	65,062	14,233,397	916	210,154
11月	143,399	165,483,711	105,822,157	141,876	164,201,647	1,523	1,282,064	65,613	14,329,258	45,724,718	64,705	14,122,639	908	206,619
12月	142,882	164,792,064	105,439,028	141,368	163,518,935	1,514	1,273,129	65,340	14,249,488	45,549,113	64,438	14,043,363	902	206,125

月 別	障 害 共 済 年 金						遺 族 共 済 年 金							
	計			職務上		職務外		計			職務上		職務外	
	件数	年金額	(別掲)基礎年金額	件数	年金額	件数	年金額	件数	年金額	(別掲)基礎年金額	件数	年金額	件数	年金額
	令和元 年 7月	1,712	1,061,622	1,188,165	104	81,971	1,608	979,651	56,279	64,661,864	4,018	240	190,318	56,039
8月	1,706	1,056,698	1,182,899	104	81,971	1,602	974,727	55,956	64,240,734	4,018	240	190,318	55,716	64,050,416
9月	1,696	1,048,705	1,175,098	104	81,971	1,592	966,734	55,681	63,880,841	4,018	240	189,772	55,441	63,691,070
10月	1,687	1,042,871	1,168,272	104	81,971	1,583	960,901	55,366	63,462,979	4,018	239	189,135	55,127	63,273,845
11月	1,682	1,037,586	1,165,737	104	81,971	1,578	955,615	54,983	62,969,118	4,018	239	188,589	54,744	62,780,529
12月	1,679	1,033,964	1,161,836	103	81,385	1,576	952,578	54,636	62,524,563	4,018	238	187,641	54,398	62,336,922

第6表 厚生年金保険（第1号） 都道府県別保険料徴収状況

都道府県別	保 険 料 徴 収 状 況 (年 度 累 計)			
	徴収決定済額	収納済額	不納欠損額	収納未済額
	千円	千円	千円	千円
令和元年				
7月	10,610,445,329	10,279,996,513	5,820,973	324,627,843
8月	11,622,314,974	10,786,182,405	8,632,887	827,499,682
9月	16,516,978,296	16,176,079,934	10,046,037	330,852,324
10月	18,883,876,074	18,550,533,740	11,933,026	321,409,308
11月	19,527,633,972	18,899,429,389	13,850,102	614,354,481
12月	21,877,441,643	21,252,081,326	15,663,087	609,697,229
北海道	599,779,435	584,572,052	718,267	14,489,116
青森	122,181,577	118,909,628	216,853	3,055,095
岩手	124,190,296	121,221,061	165,090	2,804,145
宮城	280,510,273	267,881,035	684,622	11,944,616
秋田	95,207,543	93,219,714	34,123	1,953,706
山形	121,265,239	117,474,700	101,985	3,688,553
福島	231,594,864	218,522,950	357,177	12,714,737
茨城	285,560,233	276,521,836	361,243	8,677,154
栃木	210,339,245	204,936,616	165,502	5,237,127
群馬	243,088,888	238,163,429	97,548	4,827,911
埼玉県	660,921,944	644,759,642	538,508	15,623,794
千葉県	518,686,893	501,758,528	528,402	16,399,964
東京都	7,352,235,158	7,139,810,652	3,261,530	209,162,976
神奈川県	1,134,974,717	1,095,851,305	1,056,833	38,066,579
新潟	332,596,445	322,645,588	161,251	9,789,607
富山	173,293,517	171,088,672	44,293	2,160,551
石川	152,236,947	150,687,868	93,607	1,455,472
福井	104,790,204	103,098,277	52,546	1,639,380
山梨	90,444,596	88,183,390	81,166	2,180,040
長野	269,406,212	263,228,900	144,812	6,032,500
岐阜	257,185,790	252,671,442	314,140	4,200,208
静岡県	511,078,189	500,607,539	477,190	9,993,461
愛知県	1,453,037,257	1,416,282,238	688,824	36,066,195
三重	192,943,815	187,699,942	261,619	4,982,255
滋賀	142,585,412	139,287,502	60,509	3,237,401
京都府	369,880,878	361,736,075	255,793	7,889,011
大阪府	2,029,510,747	1,953,638,707	1,562,473	74,309,567
兵庫県	617,747,523	604,685,993	403,250	12,658,280
奈良	93,585,176	90,842,477	69,832	2,672,867
和歌山	86,331,669	84,647,401	72,073	1,612,195
鳥取	56,661,211	55,712,934	28,269	920,008
島根	73,769,308	72,446,908	20,044	1,302,356
岡山	233,205,988	226,359,844	156,729	6,689,415
広島	417,492,024	405,678,544	351,032	11,462,448
山口	163,992,203	160,585,477	67,965	3,338,762
徳島	81,825,803	79,149,682	98,584	2,577,537
香川	133,371,064	130,922,503	48,258	2,400,304
愛媛	169,223,688	165,226,439	47,871	3,949,378
高知	73,059,720	71,056,706	16,002	1,987,012
福岡	677,066,109	657,351,436	772,902	18,941,771
佐賀	82,381,633	80,182,822	82,053	2,116,758
長崎	126,912,220	122,870,408	132,197	3,909,615
熊本	185,421,512	179,872,471	276,994	5,272,046
大分	121,348,904	116,772,878	171,069	4,404,958
宮崎	116,726,909	113,602,559	124,239	3,000,111
鹿児島	159,595,637	154,527,777	162,330	4,905,531
沖縄	148,197,027	145,126,780	75,490	2,994,757

注. 徴収決定済額は、前年度からの繰越額（4月分 191,473,319千円・5月分 79,750,776千円）を含む。

第7表 厚生年金保険（第1号） 月別一時金状況

（厚生年金保険）

月 別	合 計		障 害 手 当 金		脱 退 手 当 金		脱 退 一 時 金	
	件 数	金 額	件 数	金 額	件 数	金 額	件 数	金 額
	千円		千円		千円		千円	
令和元年7月	5,261	2,252,814	15	22,199	101	4,983	5,145	2,225,632
8月	9,173	4,003,074	21	30,854	130	5,725	9,022	3,966,495
9月	7,667	3,392,107	19	26,311	133	4,770	7,515	3,361,026
10月	8,541	3,630,222	7	11,897	117	5,322	8,417	3,613,003
11月	10,966	4,761,637	28	41,138	84	2,768	10,854	4,717,731
12月	9,043	3,883,866	18	27,729	122	4,228	8,903	3,851,909

注1. 障害手当金の件数は、初診日に平成27年9月以前の厚生年金保険被保険者であった者及び平成27年10月以降の第1号厚生年金被保険者であった者の件数である。

2. 平成27年10月以降に受給権が発生した障害手当金の金額は、共済組合等の組合員等たる厚生年金保険の被保険者期間（平成27年9月以前の共済組合等の組合員等の期間を含む）を含めて算出した金額である。

3. 脱退一時金の対象は、以下のとおりである。

ア. 国民年金の脱退一時金を同時に請求していない場合は、最後に被用者年金制度に加入していた時の資格が、平成27年9月以前の厚生年金保険被保険者又は平成27年10月以降の第1号厚生年金被保険者であった者について計上している。

イ. 国民年金の脱退一時金を同時に請求した場合は、最後に被用者年金制度に加入していた時の資格に関わらず計上しており、平成27年9月以前の共済組合等の期間のみの者を含む。

4. 脱退一時金の金額は、共済組合等の組合員等たる厚生年金保険の被保険者期間（平成27年9月以前の共済組合等の組合員等の期間を含む）を含めて算出した金額である。

第8表 国民年金 都道府県別適用状況等

都道府県別	被 保 険 者 数														付加年金 被保険者数
	総 数			第 1 号 被 保 険 者			任 意 加 入 被 保 険 者			(再掲) 60～64歳 任意加入	(再掲) 65歳以上 任意加入	第 3 号 被 保 険 者			
	合 計	男 子	女 子	合 計	男 子	女 子	合 計	男 子	女 子			合 計	男 子	女 子	
令和 元 年	22,499,758	7,467,736	15,032,022	13,949,715	7,287,406	6,662,309	189,838	67,708	122,130	145,388	2,655	8,360,205	112,622	8,247,583	717,479
7月	22,523,303	7,487,948	15,035,355	13,989,248	7,307,555	6,681,693	189,544	67,384	122,160	144,963	2,610	8,344,511	113,009	8,231,502	717,844
8月	22,558,624	7,519,416	15,039,208	14,047,977	7,339,328	6,708,649	189,694	67,272	122,422	144,763	2,592	8,320,953	112,816	8,208,137	717,792
9月	22,650,595	7,577,287	15,073,308	14,164,391	7,397,117	6,767,274	189,830	67,149	122,681	144,973	2,565	8,296,374	113,021	8,183,353	717,599
10月	22,659,435	7,594,290	15,065,145	14,192,006	7,414,012	6,777,994	189,983	67,077	122,906	145,132	2,535	8,277,446	113,201	8,164,245	716,247
11月	22,655,362	7,605,530	15,049,832	14,206,577	7,425,302	6,781,275	190,118	67,040	123,078	145,260	2,502	8,258,667	113,188	8,145,479	714,364
12月															
北海道	938,544	293,992	644,552	570,152	286,293	283,859	10,453	3,194	7,259	9,282	138	357,939	4,505	353,434	43,796
青森	202,618	75,125	127,493	139,606	73,412	66,194	1,360	492	868	1,186	23	61,652	1,221	60,431	6,183
岩手	173,076	61,432	111,644	113,527	60,031	53,496	1,229	482	747	1,022	7	58,320	919	57,401	6,475
宮城	385,916	127,010	258,906	237,688	124,647	113,041	2,404	808	1,596	1,903	24	145,824	1,555	144,269	10,975
秋田	131,257	48,155	83,102	87,646	47,040	40,606	835	320	515	722	13	42,776	795	41,981	3,412
山形	137,846	52,839	85,007	94,924	51,695	43,229	781	304	477	606	1	42,141	840	41,301	5,472
福島	277,986	95,999	181,987	179,621	94,097	85,524	1,593	689	904	1,333	16	96,772	1,213	95,559	6,728
茨城	515,647	179,308	336,339	327,212	176,138	151,074	3,685	1,395	2,290	2,815	84	184,750	1,775	182,975	13,838
栃木	338,795	113,201	225,594	210,586	111,267	99,319	1,871	685	1,186	1,428	35	126,338	1,249	125,089	9,344
群馬	338,632	115,841	222,791	213,525	113,615	99,910	2,173	804	1,369	1,738	21	122,934	1,422	121,512	10,934
埼玉県	1,390,212	455,839	934,373	836,453	446,175	390,278	11,916	4,189	7,727	9,143	179	541,843	5,475	536,368	41,334
千葉県	1,158,778	377,692	781,086	693,403	369,661	323,742	10,800	3,479	7,321	7,912	117	454,575	4,552	450,023	41,236
東京都	2,719,542	983,589	1,735,953	1,827,518	957,405	870,113	32,032	12,065	19,967	20,820	366	859,992	14,119	845,873	108,010
神奈川県	1,762,775	557,196	1,205,579	1,040,746	543,943	496,803	18,204	6,194	12,010	13,042	194	703,825	7,059	696,766	56,189
新潟	309,570	109,195	200,375	201,465	106,880	94,585	2,115	750	1,365	1,683	19	105,990	1,565	104,425	11,223
富山	140,619	48,726	91,893	89,063	47,744	41,319	1,076	377	699	866	4	50,480	605	49,875	5,228
石川	170,918	61,015	109,903	111,317	59,798	51,519	1,053	381	672	828	6	58,548	836	57,712	4,443
福井	106,066	37,364	68,702	68,556	36,642	31,914	589	220	364	461	3	36,921	502	36,419	2,682
山梨	142,426	51,824	90,602	95,386	50,805	44,581	935	364	571	697	8	46,105	655	45,450	3,713
長野	327,485	113,741	213,744	209,249	111,226	98,023	2,426	916	1,510	1,808	19	115,810	1,599	114,211	10,909
岐阜	344,471	107,188	237,283	205,013	105,014	99,999	2,650	901	1,749	2,089	18	136,808	1,273	135,535	9,917
静岡県	606,480	197,268	409,212	369,029	193,785	175,244	3,458	1,324	2,134	2,439	30	233,993	2,159	231,834	18,435
愛知県	1,419,887	418,712	1,001,175	799,865	410,336	389,529	9,481	3,159	6,322	7,302	69	610,541	5,217	605,324	35,364
三重	307,866	95,432	212,434	180,482	93,429	87,053	2,190	719	1,471	1,756	12	125,194	1,284	123,910	8,728
滋賀	250,106	76,765	173,341	143,424	75,086	68,338	1,536	520	1,016	1,184	3	105,146	1,159	103,987	7,233
東京都	493,271	173,393	319,878	324,895	168,437	156,458	4,606	1,658	2,948	3,616	86	163,770	3,298	160,472	15,411
大阪府	1,808,389	627,128	1,181,261	1,181,834	611,879	569,955	13,507	4,656	8,851	10,725	315	613,048	10,593	602,455	45,892
兵庫県	1,048,727	330,118	718,609	632,068	321,739	310,329	9,365	3,027	6,338	7,445	152	407,294	5,352	401,942	32,413
奈良	259,775	82,744	177,031	158,942	80,508	78,434	2,465	784	1,681	1,935	30	98,368	1,452	96,916	7,622
和歌山	180,738	62,270	118,468	118,254	60,770	57,484	1,340	521	819	1,136	28	61,144	979	60,165	5,451
鳥取	78,050	29,458	48,592	53,014	28,542	24,472	686	229	457	582	2	24,350	687	23,663	2,217
島根	82,477	29,619	52,858	54,076	28,790	25,286	553	212	341	449	7	27,848	617	27,231	1,858
岡山	305,809	100,202	205,607	187,689	97,610	90,079	2,337	759	1,578	1,901	16	115,783	1,833	113,950	10,371
広島	478,634	148,483	330,151	282,309	144,819	137,490	4,220	1,346	2,874	3,472	28	192,105	2,318	189,787	15,073
山口	211,513	65,117	146,396	124,116	63,610	60,506	1,688	571	1,117	1,385	13	85,709	936	84,773	6,781
徳島	116,905	42,607	74,298	78,665	41,270	37,395	1,030	422	608	889	26	37,210	915	36,295	3,114
香川県	151,630	50,960	100,670	94,141	49,719	44,422	997	346	651	814	15	56,492	895	55,597	4,208
愛媛	229,822	76,744	153,078	143,742	74,905	68,837	1,657	574	1,083	1,401	29	84,423	1,265	83,158	7,115
高松	109,716	45,649	64,067	81,247	43,990	37,257	977	393	584	838	20	27,492	1,266	26,226	3,690
福岡	944,696	319,446	625,250	600,857	311,272	289,585	6,762	2,383	4,379	5,525	93	337,077	5,791	331,286	26,017
佐賀	128,999	46,543	82,456	85,005	45,421	39,584	738	305	433	560	11	43,256	817	42,439	4,105
長門	224,369	79,148	145,221	147,977	77,248	70,729	1,605	644	961	1,332	30	74,787	1,256	73,531	7,096
熊本	290,717	106,337	184,380	196,835	103,699	93,136	1,925	754	1,171	1,550	20	91,957	1,884	90,073	10,192
大分	179,624	58,657	120,967	110,672	57,129	53,543	1,339	501	838	1,133	37	67,613	1,027	66,586	4,642
宮崎	172,437	62,361	110,076	115,838	60,711	55,127	1,175	497	678	972	25	55,424	1,153	54,271	5,955
鹿児島	264,593	87,745	176,848	164,422	85,334	79,088	1,804	709	1,095	1,449	43	98,367	1,702	96,665	7,885
沖縄	296,953	126,353	170,600	224,523	121,736	102,787	2,497	1,018	1,479	2,086	67	69,933	3,599	66,334	5,455

第8表(続) 国民年金 都道府県別適用状況等

都道府県別	資格取得者数													
	総数			第1号被保険者			(再掲) 資格取得届書の 提出者のうち、 学生と申告した者	(再掲) 20歳到達に よる新規加入	任意加入被保険者			第3号被保険者		
	合計	男子	女子	合計	男子	女子			合計	男子	女子	合計	男子	女子
令和元 年	519,674	208,511	311,163	436,631	202,539	234,092	31,611	58,638	5,637	1,923	3,714	77,406	4,049	73,357
7月	479,718	192,934	286,784	405,558	187,539	218,019	29,108	57,849	5,564	1,771	3,793	68,596	3,624	64,972
8月	496,782	207,371	289,411	429,819	202,480	227,339	29,096	58,482	5,280	1,673	3,607	61,683	3,218	58,465
9月	581,960	241,641	340,319	505,171	235,983	269,188	17,364	139,062	5,534	1,852	3,682	71,255	3,806	67,449
10月	454,382	186,895	267,487	384,963	181,669	203,294	143	78,345	5,058	1,679	3,379	64,361	3,547	60,814
11月	418,592	171,874	246,718	351,837	166,949	184,888	118	78,014	4,884	1,614	3,270	61,871	3,311	58,560
12月														
北海道	19,139	7,460	11,679	15,303	7,231	8,072	3	2,731	289	75	214	3,547	154	3,393
青森	3,902	1,664	2,238	3,237	1,608	1,629	-	580	48	16	32	617	40	577
岩手	3,410	1,357	2,053	2,814	1,315	1,499	3	568	38	19	19	558	23	535
宮城	7,152	2,868	4,284	5,983	2,795	3,188	3	1,284	83	28	55	1,086	45	1,041
秋田	2,538	1,026	1,512	2,073	995	1,078	-	405	33	6	27	432	25	407
山形	2,772	1,069	1,703	2,283	1,031	1,252	-	514	33	9	24	456	29	427
福島	6,155	2,739	3,416	5,162	2,487	2,675	1	981	51	18	33	942	46	896
茨城	9,055	3,853	5,202	7,636	3,769	3,867	4	1,680	94	41	53	1,325	43	1,282
栃木	5,858	2,456	3,402	4,966	2,400	2,566	2	1,109	67	28	39	825	28	797
群馬	6,619	2,938	3,681	5,654	2,863	2,791	1	1,240	44	17	27	921	58	863
埼玉県	24,732	10,211	14,521	20,942	9,967	10,975	7	4,799	285	89	196	3,505	155	3,350
千葉県	22,025	9,376	12,649	18,787	9,168	9,619	2	4,059	266	85	181	2,972	123	2,849
東京都	54,229	22,580	31,649	47,276	21,949	25,327	16	9,339	722	238	484	6,231	393	5,838
神奈川県	31,266	12,765	18,501	26,376	12,445	13,931	14	6,462	447	142	305	4,443	178	4,265
新潟	6,362	2,634	3,728	5,316	2,546	2,770	2	1,233	74	25	49	972	63	909
富山	3,011	1,258	1,753	2,523	1,225	1,298	-	627	35	7	28	453	26	427
石川	3,568	1,467	2,101	3,035	1,422	1,613	2	745	32	9	23	501	36	465
福井	2,074	848	1,226	1,740	832	908	1	442	15	5	10	319	11	308
山梨	2,533	1,079	1,454	2,152	1,051	1,101	-	570	19	9	10	362	19	343
長野	5,998	2,329	3,669	4,997	2,424	2,573	1	1,081	66	16	50	935	40	895
岐阜	6,301	2,640	3,661	5,298	2,583	2,715	-	1,191	78	20	58	925	37	888
静岡県	11,410	4,772	6,638	9,490	4,656	4,834	6	2,046	99	29	70	1,821	87	1,734
愛知県	25,683	10,803	14,880	21,342	10,535	10,807	4	4,832	247	83	164	4,094	185	3,909
三重	5,687	2,357	3,330	4,742	2,295	2,447	1	953	59	16	43	886	46	840
滋賀	4,677	1,986	2,691	3,934	1,929	2,005	-	950	43	11	32	700	46	654
京都市	8,464	3,459	5,005	7,161	3,342	3,819	1	1,840	120	42	78	1,183	75	1,108
大阪府	32,800	13,386	19,414	27,756	12,977	14,779	7	6,029	366	131	235	4,678	278	4,400
兵庫県	17,257	6,698	10,559	14,330	6,472	7,858	2	3,679	225	81	144	2,702	145	2,557
奈良	4,158	1,655	2,503	3,475	1,590	1,885	3	981	59	25	34	624	40	584
和歌山	2,567	1,027	1,540	2,112	987	1,125	-	582	42	16	26	413	24	389
鳥取	1,468	618	850	1,241	599	642	-	287	15	4	11	212	15	197
島根	1,743	723	1,020	1,413	692	721	-	372	21	6	15	309	25	284
岡山	5,963	2,389	3,574	4,958	2,303	2,655	6	1,097	72	22	50	933	64	869
広島	8,946	3,605	5,341	7,435	3,491	3,944	2	1,656	118	41	77	1,393	73	1,320
山口	3,457	1,355	2,102	2,808	1,308	1,500	1	730	52	13	39	597	34	563
徳島	2,014	791	1,223	1,681	764	917	-	398	22	7	15	311	20	291
香川県	2,752	1,201	1,551	2,290	1,156	1,134	3	599	33	8	25	429	37	392
愛媛	3,793	1,516	2,277	3,181	1,476	1,705	1	725	35	9	26	577	31	546
高松	2,063	886	1,177	1,734	840	894	-	405	26	9	17	303	37	266
福岡	17,844	7,183	10,661	14,876	6,973	7,903	5	3,271	147	48	99	2,821	162	2,659
佐賀	2,266	904	1,362	1,855	872	983	-	453	21	9	12	390	23	367
長門	3,514	1,326	2,188	2,827	1,278	1,549	1	643	39	15	24	648	33	615
熊本	5,000	2,004	2,996	4,116	1,923	2,193	2	894	44	18	26	840	63	777
大分	3,315	1,259	2,056	2,712	1,214	1,498	2	603	32	15	17	571	30	541
宮崎	3,113	1,221	1,892	2,545	1,175	1,370	3	529	36	14	22	532	32	500
鹿児島	4,505	1,740	2,765	3,632	1,672	1,960	2	794	37	13	24	836	55	781
沖縄	5,434	2,393	3,041	4,638	2,287	2,351	4	1,026	55	27	28	741	79	662

注. 「資格取得届書の提出者のうち、学生と申告した者」とは、当該月に国民年金第1号被保険者資格を取得した者の中で、資格取得届を自ら提出し、その際に学生であると申告した者をいう。

第8表(続) 国民年金 都道府県別適用状況等

都道府県別	資格喪失者数											
	総数			第1号被保険者			任意加入被保険者			第3号被保険者		
	合計	男子	女子	合計	男子	女子	合計	男子	女子	合計	男子	女子
令和元 年 7月	510,007	193,338	316,669	406,056	187,403	218,653	6,340	2,199	4,141	97,611	3,736	93,875
8月	456,204	172,734	283,470	366,054	167,402	198,652	5,860	2,095	3,765	84,290	3,237	81,053
9月	461,491	175,910	285,581	371,120	170,714	200,406	5,130	1,785	3,345	85,241	3,411	81,830
10月	490,003	183,776	306,227	388,772	178,200	210,572	5,398	1,975	3,423	95,833	3,601	92,232
11月	445,568	169,897	275,671	357,373	164,779	192,594	4,906	1,751	3,155	83,289	3,367	79,922
12月	422,691	160,646	262,045	337,293	155,671	181,622	4,749	1,651	3,098	80,649	3,324	77,325
北海道	19,540	7,280	12,260	15,399	7,047	8,352	288	83	205	3,853	150	3,703
青森	4,294	1,718	2,576	3,438	1,652	1,786	43	17	26	813	49	764
岩手	3,686	1,435	2,251	2,934	1,392	1,542	34	13	21	718	30	688
宮城	7,416	2,743	4,673	5,772	2,667	3,105	69	21	48	1,575	55	1,520
秋田	2,734	1,051	1,683	2,136	1,006	1,130	35	16	19	563	29	534
山形	2,935	1,151	1,784	2,333	1,119	1,214	28	8	20	574	24	550
福島	6,271	2,571	3,700	4,990	2,502	2,488	47	21	26	1,234	48	1,186
茨城	9,743	3,968	5,775	7,894	3,899	3,995	94	22	72	1,755	47	1,708
栃木	6,557	2,661	3,896	5,291	2,596	2,695	60	35	25	1,206	30	1,176
群馬	6,660	2,725	3,935	5,328	2,661	2,667	64	23	41	1,268	41	1,227
埼玉県	24,574	9,167	15,407	19,533	8,950	10,583	273	103	170	4,768	114	4,654
千葉県	21,871	8,485	13,386	17,635	8,284	9,351	290	95	195	3,946	106	3,840
東京都	51,042	19,316	31,726	42,412	18,741	23,671	618	231	387	8,012	344	7,668
神奈川県	30,777	11,332	19,445	24,467	11,036	13,431	433	144	289	5,877	152	5,725
新潟県	6,026	2,275	3,751	4,658	2,173	2,485	63	25	38	1,305	77	1,228
富山県	2,903	1,142	1,761	2,320	1,106	1,214	30	13	17	553	23	530
石川県	3,295	1,242	2,053	2,519	1,169	1,350	45	19	26	731	54	677
福井県	2,104	822	1,282	1,649	787	862	24	11	13	431	24	407
山梨県	2,548	1,011	1,537	2,031	985	1,046	22	10	12	495	16	479
長野県	6,646	2,872	3,774	5,311	2,799	2,512	58	20	38	1,277	53	1,224
岐阜県	6,451	2,476	3,975	5,112	2,404	2,708	46	15	31	1,293	57	1,236
静岡県	12,127	4,650	7,477	9,686	4,552	5,134	86	24	62	2,355	74	2,281
愛知県	26,065	10,299	15,766	20,915	10,073	10,842	218	83	135	4,932	143	4,789
三重県	5,884	2,178	3,706	4,622	2,111	2,511	79	23	56	1,183	44	1,139
滋賀県	4,631	1,751	2,880	3,570	1,693	1,877	46	14	32	1,015	44	971
東京都	8,162	3,015	5,147	6,361	2,884	3,477	136	39	97	1,665	92	1,573
大阪府	32,217	12,293	19,924	26,217	11,936	14,281	327	112	215	5,673	245	5,428
兵庫県	17,334	6,065	11,269	13,398	5,839	7,559	263	79	184	3,673	147	3,526
奈良県	4,076	1,434	2,642	3,159	1,373	1,786	60	20	40	857	41	816
和歌山県	2,603	973	1,630	2,077	923	1,154	38	16	22	488	34	454
鳥取県	1,487	558	929	1,139	528	611	15	8	7	333	22	311
島根県	1,783	666	1,117	1,352	634	718	17	2	15	414	30	384
岡山県	5,862	2,191	3,671	4,664	2,122	2,542	59	18	41	1,139	51	1,088
広島県	9,189	3,426	5,763	7,196	3,300	3,896	121	33	88	1,872	93	1,779
山口県	3,721	1,352	2,369	2,820	1,312	1,508	48	11	37	853	29	824
徳島県	2,155	783	1,372	1,679	749	930	18	6	12	458	28	430
香川県	2,940	1,161	1,779	2,376	1,125	1,251	30	11	19	534	25	509
愛媛県	3,926	1,462	2,464	3,063	1,412	1,651	46	14	32	817	36	781
高知県	2,122	824	1,298	1,698	786	912	25	7	18	399	31	368
福岡県	17,990	6,606	11,384	14,369	6,375	7,994	141	53	88	3,480	178	3,302
佐賀県	2,453	916	1,537	1,924	871	1,053	15	3	12	514	42	472
長崎県	4,211	1,596	2,615	3,272	1,535	1,737	38	14	24	901	47	854
熊本県	5,559	2,090	3,469	4,402	2,014	2,388	43	12	31	1,114	64	1,050
大宮	3,458	1,231	2,227	2,694	1,189	1,505	31	12	19	733	30	703
宮崎県	3,632	1,346	2,286	2,758	1,274	1,484	40	20	20	834	52	782
鹿児島県	5,076	1,831	3,245	3,830	1,726	2,104	63	33	30	1,183	72	1,111
沖縄県	5,955	2,506	3,449	4,890	2,360	2,530	82	39	43	983	107	876

注. 任意加入被保険者の資格喪失には、第3号被保険者への切替の者も含まれている。

第8表(続) 国民年金 都道府県別適用状況等

都道府県別	保険料免除・猶予被保険者数												
	全額免除者・猶予者						一部免除者						産前産後 免除者
	(免除率) %	法定免除	申請免除 (全額)	学生納付特例	納付猶予	(免除率) %	申請免除 (3/4)	申請免除 (半額)	申請免除 (1/4)				
令和元 年 7月	3,740,776	26.8	1,350,746	1,039,036	1,107,647	243,347	24,204	0.2	13,545	7,532	3,127	13,090	
8月	4,295,314	30.7	1,352,491	1,343,728	1,275,613	323,482	119,933	0.9	65,202	37,861	16,870	14,064	
9月	4,692,899	33.4	1,353,300	1,560,827	1,396,849	381,923	209,398	1.5	111,925	66,375	31,098	14,829	
10月	4,946,150	34.9	1,356,135	1,692,197	1,478,360	419,458	254,100	1.8	134,388	80,621	39,091	15,149	
11月	5,173,975	36.5	1,357,596	1,811,741	1,549,140	455,498	293,633	2.1	154,162	93,087	46,384	14,979	
12月	5,343,514	37.6	1,358,938	1,891,844	1,610,421	482,311	324,306	2.3	169,101	102,771	52,434	14,354	
北海道	253,171	44.4	86,386	93,934	54,887	17,964	14,736	2.6	7,885	4,750	2,101	582	
青森	63,947	45.8	19,120	26,440	13,143	5,244	4,658	3.3	2,644	1,408	606	134	
岩手	44,656	39.3	15,086	14,805	10,815	3,950	2,974	2.6	1,578	965	431	111	
宮城	93,079	39.2	23,436	31,691	28,712	9,240	5,024	2.1	2,664	1,587	773	215	
秋田	37,511	42.8	11,917	13,003	9,164	3,427	2,425	2.8	1,298	771	356	52	
山形	34,894	36.8	10,648	10,309	10,670	3,267	2,083	2.2	1,105	628	350	98	
福島	73,007	40.6	18,852	27,367	19,317	7,471	3,444	1.9	1,760	1,139	545	149	
茨城	112,448	34.4	24,900	41,828	34,307	11,413	6,864	2.1	3,526	2,265	1,073	312	
栃木	74,145	35.2	19,208	24,564	22,446	7,927	4,062	1.9	2,042	1,379	641	189	
群馬	75,136	35.2	17,193	25,578	24,444	7,921	4,285	2.0	2,262	1,322	701	244	
埼玉県	277,037	33.1	63,627	82,833	99,322	31,255	15,400	1.8	7,645	5,008	2,747	726	
千葉県	230,541	33.2	57,746	69,116	80,004	23,675	12,937	1.9	6,197	4,306	2,434	578	
東京都	530,898	29.1	130,183	172,109	182,545	46,061	26,694	1.5	12,824	8,756	5,114	1,779	
神奈川県	348,465	33.5	90,440	98,458	124,895	34,672	18,704	1.8	9,059	6,167	3,478	1,031	
新潟	76,518	38.0	23,664	20,829	24,483	7,542	3,571	1.8	1,834	1,160	577	178	
富山	31,498	35.4	8,725	7,971	11,808	2,994	1,523	1.7	779	467	277	71	
石川	42,784	38.4	10,583	11,717	16,786	3,698	2,300	2.1	1,174	755	371	95	
福井	25,460	37.1	6,635	7,219	8,910	2,696	1,476	2.2	742	479	255	66	
山梨	33,865	35.5	7,788	11,171	11,606	3,300	2,108	2.2	1,142	631	335	87	
長野	70,593	33.7	21,009	21,928	21,151	6,505	3,668	1.8	2,011	1,046	611	257	
岐阜	69,325	33.8	16,091	22,697	24,072	6,465	4,141	2.0	2,150	1,273	718	221	
静岡県	122,664	33.2	32,714	37,261	40,285	12,404	6,302	1.7	3,234	1,999	1,069	421	
愛知県	260,063	32.5	60,779	84,682	89,621	24,981	14,793	1.8	7,469	4,788	2,536	914	
三重	60,336	33.4	16,898	19,464	18,652	5,322	3,364	1.9	1,774	1,068	522	221	
滋賀	54,852	38.2	12,217	17,332	19,617	5,686	3,163	2.2	1,671	1,010	482	156	
東京都	136,803	42.1	31,713	50,805	44,785	9,500	8,101	2.5	4,342	2,571	1,188	318	
大阪府	506,822	42.9	121,021	212,036	130,775	42,990	31,509	2.7	16,951	9,611	4,947	1,179	
兵庫県	275,404	43.6	61,326	103,337	87,292	23,449	19,426	3.1	10,700	5,934	2,792	640	
奈良	68,797	43.3	14,777	25,780	21,948	6,292	3,748	2.4	2,151	1,153	444	155	
和歌山	49,736	42.1	11,798	21,810	11,726	4,402	3,696	3.1	2,084	1,099	513	129	
鳥取	23,237	43.8	6,686	8,064	6,394	2,093	1,322	2.5	693	432	197	49	
島根	22,869	42.3	7,521	6,327	7,247	1,774	1,286	2.4	662	416	208	53	
岡山	77,950	41.5	20,127	27,443	23,431	6,949	4,701	2.5	2,414	1,521	766	238	
広島	113,328	40.1	29,637	36,680	37,409	9,602	6,413	2.3	3,404	1,999	1,010	244	
山口	51,373	41.4	13,789	18,763	14,377	4,444	3,827	3.1	1,978	1,202	647	123	
徳島	35,495	45.1	9,392	14,130	9,253	2,720	2,203	2.8	1,226	654	323	46	
香川	37,712	40.1	9,074	13,726	11,856	3,056	2,157	2.3	1,133	706	318	70	
愛媛	64,716	45.0	17,738	26,149	15,949	4,880	4,292	3.0	2,288	1,361	643	179	
高松	37,010	45.6	10,543	15,098	8,402	2,967	2,661	3.3	1,410	866	385	76	
福岡	268,353	44.7	65,886	108,747	71,590	22,130	21,399	3.6	11,310	6,584	3,505	700	
佐賀	35,141	41.3	8,460	13,263	9,959	3,459	2,988	3.5	1,598	928	462	112	
長崎	62,056	41.9	19,010	23,382	14,948	4,716	4,522	3.1	2,454	1,407	661	168	
熊本	82,736	42.0	21,454	33,071	21,052	7,159	5,959	3.0	3,253	1,779	927	263	
大分	50,557	45.7	13,338	19,249	13,411	4,559	3,553	3.2	1,957	1,102	494	106	
宮崎	51,782	44.7	14,177	21,637	12,087	3,881	4,631	4.0	2,442	1,481	708	135	
鹿児島	77,535	47.2	22,405	33,274	15,789	6,067	5,804	3.5	3,237	1,774	793	193	
沖縄	117,209	52.2	23,221	64,767	19,079	10,142	9,409	4.2	4,945	3,064	1,400	295	

(令和元年12月収納分)

国民年金保険料収納済歳入額		
保険料収納済歳入額		
	現年度保険料	過年度保険料
千円	千円	千円
86,445,646	80,133,367	6,312,279

注. 保険料免除・猶予被保険者数は、集計時点における月末時点の集計値である。

第9表(続) 国民年金 都道府県別年金受給権者状況 (総計)
(新規裁定)

都道府県別	合 計		老 齢 年 金 ・ 25 年 以 上						通 算 老 齢 年 金 ・ 25 年 未 満						障 害 年 金		遺 族 年 金		
	件数	年金額	合 計	件 数			年金額	合 計	件 数			年金額	件数	年金額	件数	年金額			
				5 年 年 金 以 外					5 年 年 金								(再掲)基礎のみ・旧国年		
				繰上げ	本 来	繰下げ			繰上げ	本 来	繰下げ						繰上げ	本 来	繰下げ
千円		千円		千円		千円		千円		千円		千円							
令和元 年 7月	35,088	22,337,292	20,442	20,442	779	8,875	548	-	13,055,040	4,584	61	1,217	36	972,014	7,476	6,373,321	2,586	1,936,917	
8月	42,602	26,706,876	25,045	25,045	937	10,833	688	-	16,020,397	6,125	73	1,552	24	1,288,402	8,606	7,314,382	2,826	2,083,694	
9月	32,539	20,594,038	19,019	19,019	566	8,850	454	-	12,293,207	4,622	46	1,071	26	967,469	6,669	5,686,101	2,229	1,647,281	
10月	31,675	20,094,339	18,709	18,709	590	8,680	492	-	12,046,083	4,300	58	985	24	898,303	6,568	5,580,006	2,098	1,569,046	
11月	38,690	24,617,704	23,244	23,244	683	10,991	533	-	15,037,308	5,119	62	1,161	27	1,061,873	7,593	6,488,069	2,734	2,030,454	
12月	34,940	22,370,639	20,464	20,464	655	9,387	513	-	13,173,718	4,443	75	1,030	32	925,925	7,417	6,321,575	2,616	1,949,422	
北 海 道	1,670	1,053,872	1,051	1,051	19	476	26	-	675,691	218	1	57	1	44,498	317	268,769	84	64,914	
青 森 県	448	277,493	270	270	20	113	3	-	163,851	51	-	20	1	11,184	93	80,475	34	21,984	
岩 手 県	377	259,397	247	247	11	119	6	-	163,925	18	-	7	-	4,419	76	64,068	36	26,986	
宮 城 県	678	459,356	433	433	15	180	11	-	286,541	45	1	8	-	9,582	145	123,201	55	40,032	
秋 田 県	334	224,154	221	221	12	100	7	-	143,358	18	-	3	1	2,759	69	57,396	26	20,641	
山 形 県	322	220,417	244	244	18	100	6	-	160,846	6	-	2	-	1,303	48	42,016	24	16,251	
福 島 県	585	381,368	380	380	11	150	8	-	247,965	55	-	21	-	10,922	111	94,969	39	27,512	
茨 城 県	886	569,157	560	560	32	284	9	-	371,319	119	4	36	1	26,932	152	128,825	55	42,080	
栃 木 県	605	387,188	366	366	19	172	7	-	232,898	61	1	18	-	12,369	135	112,298	43	29,623	
群 馬 県	561	375,156	306	306	15	152	5	-	202,612	64	2	12	-	14,963	116	100,127	75	57,454	
埼 千 島 県	1,934	1,225,225	1,070	1,070	45	488	16	-	696,180	305	9	55	1	66,744	400	342,357	159	119,945	
東 京 都	1,765	1,137,707	1,050	1,050	26	487	33	-	697,645	255	4	64	1	58,558	345	292,810	115	88,695	
神 奈 川 県	3,378	2,054,215	1,832	1,832	43	769	74	-	1,163,416	629	16	132	6	133,715	664	563,656	253	193,428	
新 潟 県	2,198	1,415,420	1,222	1,222	24	588	38	-	795,792	303	3	65	2	67,731	493	419,429	180	132,467	
	578	411,192	345	345	5	139	10	-	232,790	21	2	4	-	4,025	157	131,574	55	42,804	
富 石 川 県	224	156,246	147	147	5	80	3	-	98,593	12	-	3	-	2,897	45	40,617	20	14,139	
福 山 県	300	206,068	179	179	8	94	4	-	121,907	23	-	10	-	4,477	64	54,555	34	25,129	
山 梨 県	157	105,840	91	91	1	35	2	-	58,967	16	-	2	-	3,585	34	29,011	16	14,278	
長 野 県	220	143,298	132	132	13	51	5	-	87,114	24	-	3	1	4,625	49	41,461	15	10,098	
	528	365,792	314	314	11	156	11	-	211,913	37	-	11	-	8,316	138	117,466	39	28,096	
岐 阜 県	493	345,262	281	281	8	162	1	-	187,166	31	1	4	-	6,178	137	116,405	44	35,514	
静 岡 県	390	602,754	511	511	16	239	5	-	333,530	77	2	16	-	17,215	225	191,605	77	60,404	
愛 知 県	1,851	1,247,076	1,087	1,087	31	537	36	-	724,854	179	2	42	2	34,973	438	374,157	147	113,091	
三 重 県	481	327,243	301	301	6	147	6	-	198,059	30	1	5	-	6,013	110	94,142	40	29,029	
滋 賀 県	346	241,655	200	200	5	91	5	-	130,112	16	1	3	-	3,306	97	82,534	33	25,703	
京 都 府	700	420,812	415	415	17	183	20	-	254,973	112	-	26	1	24,563	133	111,291	40	29,985	
大 阪 府	2,526	1,486,390	1,223	1,223	28	553	23	-	753,967	545	3	129	4	105,909	587	502,456	171	124,057	
兵 庫 県	1,555	985,455	913	913	22	425	27	-	588,289	205	4	44	1	37,996	320	271,570	117	87,601	
和 歌 山 県	415	270,428	268	268	7	158	4	-	176,070	45	2	10	-	9,167	84	73,245	18	11,946	
	329	217,362	215	215	10	117	3	-	142,589	29	3	6	-	5,778	64	53,689	21	15,306	
鳥 取 県	156	105,562	102	102	4	53	2	-	67,832	7	-	1	-	1,268	31	25,743	16	10,719	
島 根 県	181	125,339	111	111	3	41	3	-	71,636	7	-	4	-	1,207	50	42,420	13	10,076	
岡 山 県	467	310,462	254	254	11	118	7	-	166,926	45	-	11	1	9,060	125	105,576	43	28,900	
広 島 県	677	456,896	394	394	5	207	5	-	261,397	62	-	16	-	13,457	163	137,815	58	44,228	
山 口 県	353	236,582	228	228	7	105	7	-	146,947	26	-	5	-	5,881	69	59,612	30	24,142	
徳 島 県	225	138,336	156	156	6	76	3	-	99,451	32	2	6	-	6,785	33	28,530	4	3,569	
香 川 県	239	157,154	161	161	5	82	2	-	105,715	20	1	8	-	3,901	49	40,982	9	6,556	
愛 媛 県	356	235,021	239	239	12	119	3	-	150,867	20	1	4	-	4,336	88	74,327	9	5,491	
高 知 県	235	152,014	147	147	9	68	6	-	95,607	24	-	4	1	4,601	46	39,347	18	12,458	
福 岡 県	1,418	863,163	820	820	19	340	15	-	499,827	209	2	44	3	39,719	294	256,144	95	67,472	
佐 賀 県	266	177,516	159	159	9	64	8	-	105,709	24	-	5	-	5,099	63	53,312	20	13,395	
長 崎 県	474	300,721	291	291	11	144	6	-	190,352	59	2	14	-	11,485	86	73,007	38	25,876	
熊 本 県	558	369,424	330	330	10	163	12	-	212,625	54	-	16	-	12,475	136	115,364	38	28,960	
大 分 県	354	219,640	194	194	10	78	-	-	121,505	54	-	8	1	11,923	72	61,666	34	24,546	
宮 崎 県	340	215,588	230	230	3	107	5	-	145,875	31	-	9	-	6,024	54	47,414	25	16,276	
鹿 児 島 県	512	327,073	307	307	11	122	14	-	194,011	59	1	18	-	12,736	112	95,880	34	24,446	
沖 縄 県	685	368,924	395	395	15	140	1	-	210,875	135	3	30	2	26,372	100	88,260	55	43,417	
そ の 他	110	38,227	72	72	2	15	-	-	23,629	26	1	9	1	4,894	-	-	12	9,704	

第9表(続) 国民年金 都道府県別年金受給権者状況 (旧法拠出制年金)
(月末現在)

(新規裁定)

都道府県別	合計		老 齢 年 金		通 算 老 齢 年 金		障 害 年 金		遺 族 年 金			合計		老 齢 年 金		通 算 老 齢 年 金		障 害 年 金		遺 族 年 金	
	件 数	年 金 額	件 数	年 金 額	件 数	年 金 額	件 数	年 金 額	件 数	年 金 額		件 数	年 金 額	件 数	年 金 額	件 数	年 金 額	件 数	年 金 額	件 数	年 金 額
	千円		千円		千円		千円		千円			千円		千円		千円		千円		千円	
令和元年	7月	959,171	388,889,928	524,191	256,638,526	372,764	85,277,685	45,334	39,619,746	16,882	7,353,971	239	68,980	-	-	101	16,052	1	*	137	52,147
	8月	945,908	383,681,509	516,647	252,951,163	367,435	84,080,661	45,014	39,338,715	16,812	7,310,970	277	77,921	2	*	120	16,893	1	*	154	59,412
	9月	934,432	379,171,264	510,186	249,776,022	362,769	83,040,018	44,720	39,078,356	16,757	7,276,867	239	71,013	1	*	95	15,209	-	-	143	55,405
	10月	922,634	374,517,602	503,542	246,511,191	358,062	81,997,985	44,399	38,798,496	16,631	7,209,931	189	47,913	2	*	90	11,487	1	*	96	34,541
	11月	908,110	368,744,895	495,182	242,394,454	352,364	80,718,601	44,044	38,485,285	16,520	7,146,555	207	58,881	1	*	82	14,276	-	-	124	44,205
	12月	895,290	363,673,461	487,923	238,801,207	347,116	79,531,767	43,723	38,201,719	16,528	7,138,768	233	73,201	2	*	62	7,568	1	*	168	63,625
北 海	道 森 手 城 田	39,517	17,514,448	20,775	11,196,561	15,298	3,697,141	2,557	2,223,959	887	396,787	12	4,963	-	-	2	*	-	-	10	4,511
青 森		10,706	4,347,540	6,491	2,746,665	2,823	592,284	901	810,134	491	198,458	5	1,016	-	-	1	*	-	-	4	844
岩 手		13,001	5,522,691	7,868	3,561,646	3,599	772,527	1,148	1,020,205	386	168,313	1	*	-	-	-	-	-	-	1	*
宮 城		15,584	6,217,453	8,978	4,040,962	5,222	1,127,885	998	876,832	386	171,774	3	1,302	-	-	-	-	-	-	3	1,302
秋 田		10,401	4,132,372	6,179	2,718,410	3,284	719,624	645	564,987	293	129,351	1	*	-	-	-	-	-	-	1	*
山 形	形 島 城 木 馬	13,224	5,112,283	7,584	3,381,827	4,620	935,508	781	687,298	239	107,651	4	1,363	1	*	-	-	-	-	3	882
福 茨		17,970	7,153,982	10,826	4,865,089	5,633	1,138,703	1,087	961,278	424	188,912	9	2,961	-	-	3	414	-	-	6	2,547
茨 木		19,436	7,782,150	12,344	5,500,959	5,650	1,259,422	887	778,404	555	243,365	2	3,067	-	-	2	*	-	-	5	1,202
群 馬		15,532	6,101,073	9,836	4,328,704	4,605	951,158	769	675,626	322	145,586	8	2,703	-	-	2	*	-	-	6	2,606
		14,850	5,945,912	8,510	3,960,612	5,223	1,126,681	783	611,841	334	146,778	6	2,717	-	-	1	*	-	-	5	2,439
埼 玉	玉 葉 京 川 湯	29,673	11,332,175	16,071	7,379,375	11,787	2,642,788	1,209	1,047,343	606	262,670	7	2,329	-	-	2	*	-	-	5	2,119
千 葉		30,208	11,923,299	16,811	7,900,285	11,541	2,687,647	1,176	1,035,252	680	300,115	16	4,451	-	-	5	463	-	-	11	3,988
東 京		79,548	33,778,119	44,476	23,009,627	31,225	7,868,850	2,807	2,462,610	1,040	437,032	20	5,975	-	-	4	726	-	-	16	5,249
神 奈 川		37,115	14,352,182	16,331	8,344,097	18,961	4,677,095	1,231	1,081,414	592	249,576	13	5,025	-	-	1	*	1	*	11	4,125
新 潟		22,063	8,496,780	11,930	5,410,290	8,355	1,722,144	1,352	1,170,150	426	194,196	2	4	-	-	-	-	-	-	2	*
富 石	山 川 井 梨 山 長	10,426	4,006,895	5,134	2,459,677	4,644	1,043,664	494	435,491	154	68,063	1	*	-	-	1	*	-	-	-	-
福 山		9,502	3,999,443	4,822	2,463,213	3,845	898,511	609	537,294	226	100,425	1	*	-	-	-	-	-	-	1	*
山 梨		8,804	3,235,915	4,655	2,113,343	3,690	783,859	331	282,396	128	56,317	-	-	-	-	-	-	-	-	-	-
長 野		8,686	3,458,385	5,630	2,532,617	2,535	545,660	355	308,725	166	71,384	2	*	-	-	1	*	-	-	1	*
		24,696	9,741,371	12,909	6,309,226	10,289	2,244,266	1,247	1,077,767	251	110,113	11	2,697	-	-	7	1,126	-	-	4	1,571
岐 阜	阜 岡 知 重 賀	14,571	5,910,164	7,502	3,754,607	5,903	1,309,540	783	679,857	383	166,159	4	1,892	-	-	-	-	-	-	4	1,892
静 岡		29,655	11,425,373	15,665	7,464,072	12,117	2,595,966	1,297	1,106,601	576	258,733	6	2,034	-	-	1	*	-	-	5	1,967
愛 知		33,101	12,831,444	16,351	8,091,962	14,503	3,235,206	1,265	1,075,563	982	428,713	11	4,799	-	-	-	-	-	-	11	4,799
三 重		12,798	5,227,944	6,416	3,356,218	5,583	1,299,093	535	456,749	264	115,885	3	542	-	-	2	*	-	-	1	*
滋 賀		9,997	3,795,119	5,154	2,437,804	4,283	955,982	384	324,551	176	76,782	5	2,160	-	-	-	-	-	-	5	2,160
京 都	都 阪 庫 良 山	17,545	7,290,720	8,635	4,526,275	7,732	1,858,100	944	809,159	234	97,186	5	1,811	-	-	1	*	-	-	4	1,375
大 阪		41,571	16,181,381	20,850	10,223,240	18,332	4,184,035	1,717	1,505,818	672	268,289	8	2,233	-	-	3	451	-	-	5	1,782
兵 庫		34,429	13,399,900	16,453	8,327,003	16,252	3,822,125	1,212	1,035,388	512	215,385	11	2,225	-	-	6	442	-	-	5	1,783
和 歌 山		10,877	4,310,778	6,355	2,962,778	3,902	868,610	469	415,403	151	63,986	3	446	-	-	-	-	-	-	3	446
		11,591	4,703,957	7,424	3,329,347	3,283	691,080	661	587,084	223	96,446	5	1,502	-	-	3	634	-	-	2	*
鳥 取	取 根 山 島 口	6,209	2,438,434	3,025	1,570,852	2,871	625,974	232	205,556	81	36,051	-	-	-	-	-	-	-	-	-	-
島 根		8,908	3,768,132	4,840	2,500,812	3,502	818,474	437	390,050	129	58,796	1	*	-	-	-	-	-	-	1	*
山 梨		19,488	8,089,690	9,634	5,181,817	8,761	2,014,226	926	821,475	167	72,172	3	819	-	-	1	*	-	-	2	*
広 島		21,889	9,011,623	9,894	5,601,674	10,887	2,591,777	835	701,788	273	116,384	4	865	-	-	1	*	-	-	3	785
山 口		12,434	5,437,551	6,214	3,518,906	5,503	1,354,731	566	500,269	173	63,645	-	-	-	-	-	-	-	-	-	-
徳 島	島 川 媛 知 同	8,534	3,227,202	4,856	2,175,520	3,141	621,296	425	382,834	112	47,552	1	*	-	-	1	*	-	-	-	-
香 川		11,180	4,746,053	5,888	3,201,903	4,687	1,079,119	454	400,386	151	64,644	1	*	-	-	-	-	-	-	1	*
愛 媛		14,504	5,751,845	7,940	3,857,471	5,605	1,170,097	687	608,117	272	116,159	2	*	-	-	-	-	-	-	2	*
高 松		9,601	3,979,654	5,642	2,791,961	3,377	751,027	446	382,054	136	54,612	-	-	-	-	-	-	-	-	-	-
福 岡		33,849	13,862,269	17,462	8,925,914	14,270	3,925,342	1,553	1,346,541	564	232,472	11	2,303	-	-	3	129	-	-	8	2,174
佐 賀	賀 崎 本 分 崎	8,541	3,547,821	4,878	2,394,889	2,994	669,882	437	378,349	232	104,702	1	*	-	-	-	-	-	-	1	*
長 崎		14,497	5,951,880	8,664	4,079,266	4,783	1,091,170	724	641,047	326	140,397	3	1,123	-	-	1	*	-	-	2	*
熊 本		20,459	8,670,044	12,335	5,809,685	6,429	1,517,228	1,326	1,177,756	369	165,375	6	1,260	-	-	4	204	-	-	2	*
大 分		13,221	5,298,480	8,049	3,704,300	4,364	949,493	660	583,574	148	61,114	2	*	-	-	1	*	-	-	1	*
宮 崎		11,900	5,342,987	6,745	3,507,784	4,014	955,413	898	773,859	243	105,931	1	*	-	-	-	-	-	-	1	*
鹿 児 島	児 島 縄 他	20,677	9,007,259	12,800	6,058,784	5,933	1,395,177	1,661	1,434,799	283	118,499	4	1,136	-	-	2	*	-	-	2	*
沖 縄		12,152	6,240,249	10,005	5,175,582	1,209	299,067	818	724,577	120	41,023	3	1,640	1	*	-	-	-	-	2	*
そ の 他		170	71,038	87	47,596	67	15,120	4	3,510	12	4,811	-	-								

第9表(続) 国民年金 都道府県別年金受給権者状況 (基礎年金)
(新規裁定)

都道府県別	合計		老 齢 基 礎 年 金				障 害 基 礎 年 金						遺 族 基 礎 年 金		合 計		老 齢 基 礎 年 金				障 害 基 礎 年 金		遺 族 基 礎 年 金	
			25 年 以 上		25 年 未 満		計		法第30条、第30条の2 第30条の3該当		法第30条の4、 附則第25条該当						25 年 以 上		25 年 未 満					
	件数	年金額	件数	年金額	件数	年金額	件数	年金額	件数	年金額	件数	年金額	件数	年金額	件数	年金額	件数	年金額	件数	年金額	件数	年金額		
	千円		千円		千円		千円		千円		千円		千円		千円		千円		千円		千円			
令和元	34,849	22,268,312	20,442	13,055,040	4,483	955,962	7,475	6,372,541	4,332	3,747,378	3,143	2,625,162	2,449	1,884,770	77,491	50,950,212	71,078	46,469,798	1,735	395,890	4,442	3,901,141	236	183,382
7月	42,325	26,628,955	25,043	16,019,561	6,005	1,271,510	8,605	7,313,602	5,390	4,630,970	3,215	2,682,631	2,672	2,024,282	84,380	55,627,923	77,580	50,869,565	1,828	418,859	4,760	4,174,776	212	164,723
8月	32,300	20,523,025	19,018	12,292,808	4,527	952,261	6,669	5,686,101	3,987	3,449,578	2,682	2,236,523	2,086	1,591,856	72,464	47,791,589	66,652	43,715,728	1,549	352,943	4,092	3,585,798	171	137,120
9月	31,486	20,046,425	18,707	12,044,979	4,210	886,816	6,567	5,580,126	3,652	3,143,580	2,915	2,436,546	2,002	1,534,505	74,195	48,857,488	68,022	44,525,411	1,653	374,209	4,350	3,828,407	170	129,462
10月	38,483	24,558,824	23,243	15,036,909	5,037	1,047,597	7,593	6,488,069	4,387	3,793,460	3,206	2,694,609	2,610	1,986,249	91,761	60,698,881	84,784	55,791,950	1,815	418,462	4,983	4,348,065	179	140,404
11月	34,707	22,297,438	20,462	13,172,490	4,381	918,356	7,416	6,320,795	4,216	3,635,881	3,200	2,684,914	2,448	1,885,797	82,461	54,277,191	75,965	49,743,421	1,797	415,631	4,572	4,021,840	127	96,299
12月																								
北 海	1,658	1,048,908	1,051	675,691	216	44,046	317	268,769	167	143,076	150	125,694	74	60,403	3,760	2,445,113	3,420	2,206,102	88	20,736	244	212,443	8	5,831
道 森	443	276,477	270	163,851	50	11,012	93	80,475	55	48,223	38	32,252	30	21,139	1,141	704,693	1,033	627,423	27	6,110	78	69,098	3	2,062
岩 手	376	259,086	247	163,925	18	4,419	76	64,068	44	37,291	32	26,777	35	26,675	1,151	737,589	1,080	682,828	15	3,471	56	51,291	-	-
宮 城	675	458,054	433	286,541	45	9,582	145	123,201	73	63,481	72	59,721	52	38,730	1,565	1,001,911	1,473	930,382	15	3,376	76	67,148	1	*
秋 田	333	223,583	221	143,358	18	2,759	69	57,396	39	32,628	30	24,768	25	20,070	1,038	664,429	945	597,687	22	5,436	69	60,306	2	*
山 形	318	219,054	243	160,366	6	1,303	48	42,016	28	24,600	20	17,416	21	15,368	914	610,121	852	560,111	9	2,112	51	45,889	2	*
福 島	576	378,408	380	247,965	52	10,508	111	94,969	56	49,109	55	45,860	33	24,965	1,517	971,970	1,402	889,005	26	5,185	87	76,506	2	*
茨 城	879	567,849	560	371,319	117	26,827	152	128,825	88	75,495	64	53,330	50	40,878	1,977	1,259,116	1,811	1,150,728	62	15,492	101	90,384	3	2,511
栃 木	597	384,485	366	232,898	59	12,271	135	112,298	76	63,317	59	48,981	37	27,017	1,361	875,453	1,262	802,610	24	6,117	71	63,435	4	3,291
群 馬	555	372,440	306	202,612	63	14,686	116	100,127	63	56,187	53	43,940	70	55,015	1,418	946,340	1,301	856,084	21	5,179	90	79,913	6	4,624
埼 玉	1,927	1,222,896	1,070	696,180	303	66,534	400	342,357	218	189,117	182	153,240	154	117,826	4,130	2,682,020	3,834	2,488,388	99	24,403	193	166,365	4	2,865
千 葉	1,749	1,133,255	1,050	697,645	250	58,095	345	292,810	204	175,033	141	117,777	104	84,706	3,927	2,580,798	3,645	2,392,348	92	22,174	187	163,937	3	2,339
東 京	3,358	2,048,239	1,832	1,163,416	625	132,989	664	563,656	386	329,721	278	233,935	237	188,179	6,724	4,381,548	6,230	4,068,449	188	45,542	299	262,705	7	4,851
神 奈 川	2,185	1,410,395	1,222	795,792	302	67,611	492	418,649	277	239,292	215	179,357	169	128,342	4,946	3,233,483	4,586	3,002,795	136	31,778	214	198,487	10	9,423
新 潟	576	410,283	345	232,790	21	4,025	157	131,574	88	76,323	69	55,251	53	41,894	1,788	1,208,842	1,655	1,104,987	21	4,201	111	98,650	1	*
富 士 宮	223	156,236	147	98,593	11	2,887	45	40,617	25	22,918	20	17,700	20	14,139	760	537,014	719	503,673	4	940	36	31,396	1	*
石 川	299	205,798	179	121,907	23	4,477	64	54,555	36	32,292	28	22,262	33	24,859	767	525,061	709	481,416	12	2,855	46	40,790	-	-
福 井	157	105,840	91	58,967	16	3,585	34	29,011	20	16,831	14	12,190	16	14,278	577	398,413	536	366,661	7	2,079	33	28,893	1	*
山 梨	218	142,728	132	87,114	23	4,588	49	41,461	31	26,639	18	14,822	14	9,565	652	426,211	584	374,916	14	3,487	52	46,023	2	*
山 崎 野	517	363,095	314	211,913	30	7,191	138	117,466	46	39,300	35	26,525	15	1,583	1,089,812	1,478	1,009,512	19	4,766	86	75,534	-	-	
岐 阜	489	343,370	281	187,166	31	6,178	137	116,405	81	69,345	56	47,060	40	33,621	1,447	994,751	1,351	921,868	15	3,111	79	68,482	2	*
静 岡	884	600,719	511	333,530	76	17,147	225	191,605	125	107,581	100	84,024	72	58,437	2,640	1,805,367	2,464	1,665,777	26	6,510	148	131,070	2	*
愛 知	1,840	1,242,277	1,087	724,854	179	34,973	438	374,157	274	236,572	164	138,586	136	108,293	4,320	2,880,327	4,015	2,676,606	87	19,147	206	176,388	12	8,185
三 重	478	326,701	301	198,059	28	5,922	110	94,142	72	61,800	38	32,342	38	28,578	1,249	869,819	1,160	799,008	12	2,707	75	67,099	2	*
滋 賀	341	239,495	200	130,112	16	3,306	97	82,534	46	39,660	51	42,874	29	23,544	819	551,965	770	518,011	12	2,361	36	31,234	1	*
京 都	695	419,001	415	254,973	111	24,128	133	111,291	82	68,973	51	42,318	36	28,610	1,538	997,012	1,416	912,468	35	8,600	84	74,302	3	1,642
大 阪	2,518	1,484,156	1,223	753,967	542	105,458	587	502,456	322	275,880	265	226,576	166	122,275	5,391	3,398,663	4,873	3,079,507	207	47,619	304	265,147	7	6,390
兵 庫	1,544	983,230	913	588,289	199	37,553	320	271,570	186	159,165	134	112,405	112	85,818	3,584	2,351,123	3,331	2,187,039	87	18,553	164	144,741	2	*
和 歌 山	412	269,982	268	176,070	45	9,167	84	73,245	54	47,384	30	25,861	15	11,500	890	576,502	820	529,982	24	6,344	44	38,615	2	*
	324	215,860	215	142,589	26	5,144	64	53,689	32	28,140	32	25,548	19	14,439	780	511,236	708	455,585	14	2,913	54	49,429	4	3,310
鳥 取	156	105,562	102	67,832	7	1,268	31	25,743	17	14,432	14	11,311	16	10,719	414	289,287	376	261,747	10	2,717	28	24,963	-	-
島 根	180	125,085	111	71,636	7	1,207	50	42,420	30	25,814	20	16,607	12	9,822	542	377,126	503	346,854	7	1,214	32	29,059	-	-
岡 山	464	309,644	254	166,926	44	9,002	125	105,576	61	52,530	64	53,047	41	28,140	1,406	969,304	1,308	895,014	16	3,822	78	66,898	4	3,569
広 島	673	456,031	394	261,397	61	13,377	163	137,815	94	79,189	69	58,625	55	43,443	1,810	1,242,820	1,654	1,130,402	40	9,329	113	100,299	3	2,789
山 口	353	236,582	228	146,947	26	5,881	69	59,612	34	29,265	35	30,347	30	24,142	1,194	824,192	1,106	758,501	17	3,365	70	61,823	1	*
徳 島	224	138,196	156	99,451	31	6,645	33	28,530	17	15,269	16	13,262	4	3,569	566	367,599	515	331,946	16	3,864	34	31,009		

第10表 国民年金 都道府県別年金支給状況（総計）
（月末現在）

都道府県別	合 計				老 齢 年 金 ・ 25 年 以 上				通 算 老 齢 年 金 ・ 25 年 未 満				障 害 年 金				遺 族 年 金				
	全部支給・一部支給		全部支給停止		全部支給・一部支給		全部支給停止		全部支給・一部支給		全部支給停止		全部・一部支給		全部支給停止		全部・一部支給		全部支給停止		
	件数	年金額	件数	停止年額	件数	年金額	件数	停止年額	件数	年金額	件数	停止年額	件数	年金額	件数	停止年額	件数	年金額	件数	停止年額	
千円																					
令和元年7月	35,381,270	23,739,900,336	627,526	385,197,371	32,390,634	21,736,953,162	362,665	203,518,578	935,295	214,296,393	9,215	2,082,247	1,968,189	1,701,912,607	130,087	105,803,576	87,152	86,738,175	125,559	73,792,970	
8月	35,423,620	23,775,016,447	629,747	386,339,200	32,426,294	21,766,909,835	363,627	204,057,968	936,583	214,625,519	9,240	2,088,781	1,972,646	1,705,720,708	129,794	105,554,742	88,097	87,760,385	127,086	74,637,710	
9月	35,454,714	23,801,638,238	631,445	387,379,098	32,453,070	21,789,983,169	363,960	204,263,980	937,125	214,794,452	9,252	2,092,894	1,975,717	1,708,325,052	129,893	105,671,173	88,802	88,535,566	128,340	75,351,051	
10月	35,482,677	23,826,506,594	632,990	388,213,639	32,477,462	21,811,621,014	364,778	204,789,579	937,186	214,859,259	9,257	2,096,876	1,978,568	1,710,736,717	129,456	105,324,025	89,461	89,289,604	129,499	76,003,159	
11月	35,518,920	23,858,237,036	635,247	389,384,563	32,509,143	21,839,354,343	365,832	205,405,070	937,520	214,966,997	9,273	2,101,276	1,981,942	1,713,645,967	129,074	105,007,812	90,315	90,269,728	131,068	76,870,405	
12月	35,535,785	23,876,108,087	636,833	390,166,552	32,522,255	21,853,474,044	366,364	205,729,572	936,940	214,847,886	9,282	2,103,507	1,985,389	1,716,535,488	128,564	104,594,200	91,201	91,250,668	132,623	77,739,273	
北海道	1,660,757	1,098,989,906	34,080	20,185,390	1,497,627	989,303,490	21,347	11,486,110	48,631	11,111,106	644	150,042	110,473	94,640,894	6,409	5,203,279	4,026	3,934,416	5,680	3,345,959	
青森	427,142	275,045,645	8,592	4,910,617	385,599	246,046,784	5,353	2,805,700	11,447	2,523,611	135	30,463	28,744	25,223,572	1,286	1,046,245	1,352	1,251,678	1,818	1,028,208	
岩手	419,170	287,901,366	9,363	5,617,030	383,450	260,707,159	5,742	3,170,173	6,703	1,483,998	74	17,957	27,642	24,399,916	1,582	1,292,038	1,375	1,310,293	1,965	1,136,862	
宮城	647,415	433,710,861	12,356	7,639,154	596,029	397,185,324	6,848	3,854,568	12,968	2,971,935	116	24,919	36,388	31,552,423	2,534	2,064,727	2,030	2,001,180	2,858	1,695,350	
秋田	368,405	244,891,290	6,527	3,907,538	340,280	224,823,092	4,031	2,217,312	6,912	1,539,790	82	19,375	20,252	17,621,076	1,115	910,205	961	907,332	1,299	760,647	
山形	371,630	253,846,939	7,102	4,338,014	343,488	233,804,459	4,314	2,444,106	6,392	1,364,748	107	20,503	20,482	17,789,139	1,359	1,105,490	908	888,593	1,322	767,915	
福島	590,513	397,239,857	11,423	6,776,805	542,615	363,945,608	6,841	3,737,325	12,786	2,803,527	143	28,674	33,369	28,782,858	1,958	1,589,108	1,743	1,707,863	2,481	1,421,698	
茨城	832,607	554,921,433	12,122	7,491,071	770,541	513,359,451	6,386	3,671,650	20,007	4,694,152	161	36,081	39,760	34,635,666	2,331	1,899,081	2,299	2,232,164	3,244	1,884,258	
栃木	564,507	377,620,963	9,310	5,812,622	518,913	346,696,904	4,963	2,836,483	13,962	3,155,282	103	25,202	30,019	26,171,633	2,002	1,626,975	1,613	1,597,144	2,242	1,323,962	
群馬	582,604	399,221,878	10,162	6,216,541	538,807	367,544,539	5,984	3,417,498	12,214	2,816,052	107	26,826	30,749	27,298,232	1,755	1,431,671	1,554	1,563,055	2,316	1,340,546	
埼玉県	1,893,486	1,257,364,027	27,176	17,154,862	1,754,810	1,167,577,970	14,003	8,165,880	47,982	11,327,537	374	86,813	85,847	73,507,792	5,872	4,737,362	4,847	4,950,724	6,927	4,164,807	
千葉県	1,683,432	1,126,866,173	23,984	15,200,864	1,557,319	1,042,759,675	12,453	9,219,931	40,855	9,718,036	287	69,684	81,118	70,232,048	5,410	4,393,508	4,140	4,156,414	5,834	3,517,741	
東京都	3,026,998	1,984,646,244	48,087	30,287,165	2,754,162	1,815,112,442	25,173	14,241,695	107,546	25,871,250	693	168,493	157,913	136,163,355	11,427	9,325,710	7,377	7,499,197	10,794	6,551,268	
神奈川県	2,268,383	1,520,178,200	32,372	20,571,896	2,083,548	1,398,740,253	16,843	9,782,140	62,354	15,079,372	393	98,374	117,182	100,914,523	7,258	5,938,949	5,299	5,444,053	7,878	4,751,912	
新潟	729,443	509,284,552	14,029	8,769,632	674,262	469,715,237	8,326	4,818,228	12,430	2,675,011	121	25,838	40,816	34,992,322	2,847	2,308,576	1,935	1,901,982	2,735	1,616,989	
富山県	339,538	242,496,499	6,031	3,801,827	315,184	225,515,273	3,612	2,130,151	6,588	1,516,470	42	9,652	16,943	14,640,789	1,143	925,917	823	823,967	1,234	736,106	
石川県	337,325	237,262,828	6,710	4,204,746	309,672	217,795,494	3,945	2,294,925	7,226	1,716,062	54	12,768	19,638	16,879,515	1,432	1,160,691	889	871,758	1,279	736,362	
福井県	237,161	166,922,001	4,306	2,682,026	218,033	154,069,876	2,492	1,448,802	5,687	1,251,506	53	12,279	12,819	10,981,039	844	690,890	622	619,581	917	530,055	
山梨県	253,574	169,007,584	4,509	2,724,576	233,310	154,964,488	2,701	1,502,376	5,573	1,265,711	53	12,855	14,050	12,141,179	800	649,082	641	635,207	957	560,263	
長野県	670,926	471,829,304	13,134	8,075,916	614,143	431,776,819	8,125	4,644,735	14,303	3,196,661	125	29,849	40,866	35,219,483	2,455	2,000,228	1,614	1,636,340	2,429	1,401,104	
岐阜県	604,030	419,791,012	11,121	6,920,776	561,162	389,694,533	6,326	3,673,901	11,260	2,532,767	141	30,790	30,009	25,979,269	2,252	1,830,516	1,599	1,588,443	2,402	1,386,379	
静岡県	1,108,945	767,491,795	18,709	11,715,782	1,027,118	711,073,695	10,557	6,129,214	22,301	16,129,014	171	39,275	56,837	38,679,322	3,979	3,217,522	2,689	2,695,065	4,002	2,329,771	
愛知県	1,880,753	1,278,477,232	30,898	19,351,303	1,744,091	1,185,083,471	16,650	9,704,994	38,890	8,826,641	301	66,485	92,651	79,378,246	6,273	5,092,949	5,121	5,188,874	7,674	4,486,874	
三重県	536,060	374,010,352	8,796	5,508,067	494,310	344,538,567	4,992	2,921,393	10,783	2,497,233	83	17,137	29,670	25,676,570	1,784	1,449,657	1,297	1,297,982	1,937	1,119,880	
滋賀県	375,804	261,405,751	7,060	4,437,114	347,523	241,024,530	3,825	2,278,157	6,609	1,491,509	99	21,439	20,607	17,798,895	1,491	1,210,157	1,065	1,090,818	1,645	927,361	
京都府	732,636	483,755,358	13,841	8,364,658	668,852	441,449,547	8,480	4,682,508	20,458	4,680,222	250	57,646	41,672	35,959,712	2,736	2,223,493	1,654	1,665,877	2,375	1,401,011	
大阪府	2,311,305	1,491,762,257	40,311	24,750,601	2,087,777	1,351,619,841	22,740	12,759,660	84,672	18,759,715	815	185,849	133,148	115,576,600	8,546	6,965,294	5,708	5,806,101	8,210	4,839,798	
兵庫県	1,552,997	1,038,436,378	26,619	16,415,764	1,427,956	957,267,718	14,502	8,107,852	43,066	9,649,185	406	87,396	78,202	67,673,915	6,141	4,964,402	3,773	3,845,560	5,570	3,256,114	
奈良県	419,205	279,686,055	6,588	4,103,838	387,216	257,911,074	3,833	2,200,904	9,526	2,100,904	94	19,693	21,558	18,755,831	1,330	1,091,004	905	918,245	1,331	786,002	
和歌山県	314,449	205,651,775	6,089	3,608,662	285,919	186,031,165	3,739	2,016,794	8,134	1,759,477	95	19,700	19,590	17,089,129	1,135	928,110	806	772,004	1,120	644,057	
鳥取県	179,802	125,281,554	3,636	2,183,103	163,992	114,502,454	2,317	1,296,965	4,460	987,019	37	8,363	10,888	9,329,579	599	487,751	462	462,502	683	390,024	
島根県	234,161	165,494,756	5,131	3,079,472	214,170	151,132,898	3,364	1,881,476	4,925	1,152,110	47	11,316	14,505	12,652,856	856	702,936	561	556,892	864	483,745	
岡山県	574,789	402,774,330	10,591	6,546,993	526,397	370,067,034	6,213	3,622,215	15,015	3,427,502	134	29,967	32,071	27,927,095	2,107	1,719,591	1,306	1,352,699	2,037	1,175,220	
広島県	819,770	567,076,879	15,639	9,674,480	752,622	522,590,354	9,244	5,251,358	21,283	4,945,543	196	45,198	43,919	31,317	2,688,881	1,946	1,964,712	1,946	1,689,043	2,882	1,689,043
山口県	466,864	324,774,267	8,641	5,297,623	432,234	300,571,171	5,354	3,005,517	9,799	2,299,420	101	21,288	23,875	20,943,253	1,762	1,444,718	956	960,424	1,424	826,100	
徳島県	243,647	161,967,739																			

第10表(続) 国民年金 都道府県別年金支給状況(旧法拠出制年金)
(月末現在)

都道府県別	合 計				老 齢 年 金				通 算 老 齢 年 金				障 害 年 金				遺 族 年 金			
	全部支給・一部支給		全部支給停止		全部支給		全部支給停止		全部支給		全部支給停止		全部・一部支給		全部支給停止		全部・一部支給		全部支給停止	
	件数	年金額	件数	停止年額	件数	年金額	件数	停止年額	件数	年金額	件数	停止年額	件数	年金額	件数	停止年額	件数	年金額	件数	停止年額
	千円		千円		千円		千円		千円		千円		千円		千円		千円		千円	
令和元年7月	926,096	374,222,511	33,075	14,667,416	503,624	248,133,647	20,567	8,504,879	371,163	84,982,526	1,601	295,158	42,044	36,918,981	3,290	2,700,765	9,265	4,187,357	7,617	3,166,614
8月	913,006	369,105,644	32,902	14,575,865	496,183	244,491,655	20,464	8,459,508	365,843	83,787,141	1,592	293,520	41,751	36,659,987	3,263	2,678,727	9,229	4,166,861	7,583	3,144,109
9月	901,577	364,627,862	32,855	14,543,402	489,769	241,336,935	20,417	8,439,088	361,183	82,748,177	1,586	291,841	41,475	36,414,646	3,245	2,663,710	9,150	4,128,105	7,607	3,148,763
10月	889,907	360,047,690	32,727	14,469,913	483,169	238,092,776	20,373	8,418,415	356,487	81,708,547	1,575	289,438	41,181	36,156,433	3,218	2,642,063	9,070	4,089,934	7,561	3,119,997
11月	875,492	354,350,224	32,618	14,394,671	474,856	233,998,655	20,326	8,395,799	350,798	80,431,255	1,566	287,346	40,865	35,875,987	3,179	2,609,298	8,973	4,049,328	7,547	3,102,228
12月	862,708	349,316,470	32,582	14,356,991	467,639	230,426,197	20,284	8,375,010	345,556	79,245,820	1,560	285,946	40,571	35,614,653	3,152	2,587,066	8,942	4,024,799	7,586	3,108,969
北海道	37,609	16,626,952	1,908	887,495	19,522	10,649,607	1,253	546,954	15,221	3,682,010	77	15,132	2,360	2,062,448	197	161,510	506	232,887	381	163,900
青森	10,048	4,087,259	658	260,282	6,081	2,584,101	410	162,563	2,802	588,352	21	3,932	884	795,897	17	14,237	291	118,909	210	79,550
岩手	12,323	5,227,743	678	294,948	7,418	3,377,826	450	183,820	3,588	770,119	11	2,408	1,098	980,420	50	39,785	219	99,377	167	68,936
宮城	14,765	5,869,679	819	347,774	8,419	3,818,496	559	222,466	5,185	1,121,496	37	6,390	936	825,151	62	51,682	225	104,537	161	67,237
秋田	9,930	3,941,901	471	190,471	5,863	2,600,750	316	117,660	3,271	717,213	13	2,410	621	545,095	24	19,893	175	78,843	118	50,508
山形	12,586	4,853,634	638	258,649	7,166	3,211,276	418	170,551	4,546	923,256	74	10,272	747	659,799	34	27,499	247	59,303	112	48,348
福島	17,157	6,805,172	813	348,810	10,320	4,652,678	506	212,411	5,571	1,128,632	62	10,071	1,025	910,767	62	50,511	121	113,095	183	75,817
茨城	18,574	7,430,450	862	351,700	11,772	5,283,256	572	217,703	5,631	1,255,456	19	3,966	846	744,859	41	33,544	325	146,878	230	96,487
栃木	14,902	5,843,409	630	257,664	9,394	4,163,550	442	165,154	4,590	948,839	15	2,319	729	642,666	40	32,959	189	88,354	133	57,232
群馬	14,161	5,654,504	689	291,409	8,043	3,774,656	467	185,956	5,199	1,121,255	24	5,426	744	678,882	39	32,959	175	79,711	159	67,067
埼玉県	28,708	10,912,129	965	420,046	15,520	7,169,226	551	210,148	11,760	2,638,623	27	4,165	1,093	953,117	116	94,227	335	151,163	271	111,507
千代田	29,305	11,540,827	903	382,471	16,332	7,717,247	479	183,037	11,507	2,681,835	34	5,812	1,101	973,234	75	62,018	365	168,511	315	131,604
東京都	77,714	32,921,273	1,834	856,846	43,486	22,573,502	990	436,125	31,131	7,849,419	94	19,430	2,567	2,263,685	240	198,926	530	234,667	510	202,365
神奈川	36,332	13,990,403	783	361,779	15,998	8,212,040	333	132,057	18,930	4,670,923	31	6,172	1,099	971,029	132	110,384	305	136,410	287	113,165
新潟	21,442	8,217,013	621	279,768	11,626	5,292,836	304	117,454	8,311	1,715,243	44	6,901	1,255	1,091,165	97	78,985	250	117,769	176	76,427
富山	10,115	3,855,872	311	151,023	4,972	2,392,578	162	67,099	4,630	1,040,145	14	3,519	432	385,564	62	49,926	81	37,585	73	30,478
石川	9,143	3,826,621	359	172,821	4,629	2,378,773	193	84,440	3,831	895,715	14	2,796	557	494,193	52	43,101	126	57,940	100	42,485
福井	8,535	3,116,262	269	119,653	4,494	2,048,608	161	64,736	3,674	780,591	16	3,268	301	257,433	30	24,963	66	29,631	62	26,686
山梨	8,307	3,300,265	379	158,121	5,370	2,428,287	260	104,330	2,522	543,537	13	2,123	333	291,367	22	17,357	82	37,074	84	34,311
長野	23,731	9,311,539	965	429,833	12,208	6,019,311	701	289,915	10,239	2,234,358	50	9,908	1,144	994,686	103	83,081	140	63,183	111	46,930
岐阜	13,963	5,618,121	608	292,043	7,202	3,621,448	300	133,160	5,873	1,303,592	30	5,948	690	603,992	93	75,865	198	89,089	185	77,070
静岡県	28,708	10,995,158	947	430,214	15,193	7,266,792	472	197,281	12,409	2,581,591	68	14,375	1,180	1,010,844	117	95,757	286	135,931	290	122,801
愛知	31,935	12,312,249	1,166	519,196	15,853	7,879,816	498	212,146	14,446	3,225,489	57	9,717	1,152	984,291	113	91,272	484	222,653	498	206,060
三重	12,357	5,034,684	441	193,260	6,150	3,245,390	266	110,828	5,561	1,295,553	22	3,540	496	424,374	39	32,374	150	69,367	114	46,518
滋賀	9,644	3,641,680	353	153,440	5,015	2,379,133	139	58,670	4,217	944,399	66	11,584	328	279,500	56	45,051	84	38,647	92	38,135
京都市	16,992	7,027,986	553	262,734	8,309	4,388,558	326	137,716	7,710	1,853,032	22	5,068	851	734,074	93	75,085	122	52,322	112	44,865
大阪府	40,444	15,692,150	1,127	489,231	20,266	9,987,276	584	235,965	18,263	4,172,214	69	11,821	1,568	1,383,147	149	122,671	347	149,513	325	118,775
兵庫県	33,360	12,930,556	1,069	469,344	15,769	8,044,449	684	282,554	16,195	3,811,815	57	10,310	1,103	946,651	109	88,736	293	127,641	219	87,745
奈良	10,537	4,163,260	340	147,517	6,149	2,877,250	206	85,528	3,882	865,529	20	3,081	435	387,710	34	27,694	71	32,771	80	31,215
和歌山	11,168	4,515,281	423	188,676	7,163	3,224,366	261	104,981	3,271	689,599	12	1,481	613	546,909	48	40,175	121	54,407	102	42,039
鳥取県	5,996	2,348,879	213	89,554	2,873	1,510,043	152	60,810	2,859	623,750	12	2,224	219	194,635	13	10,921	45	20,452	36	15,600
島根	8,526	3,595,353	382	172,779	4,559	2,381,151	281	119,661	3,488	815,959	14	2,515	404	362,942	33	27,108	75	35,301	54	23,495
岡山	18,890	7,819,067	598	270,623	9,245	5,014,522	389	167,296	8,710	2,004,549	51	9,677	857	763,552	69	57,922	78	36,444	89	35,728
広島	21,344	8,747,555	545	264,669	9,598	5,468,699	296	132,975	10,851	2,583,843	36	7,934	745	628,849	90	72,939	150	66,163	123	50,220
山口	12,022	5,247,310	412	190,242	5,946	3,400,479	268	118,427	5,478	1,349,962	25	4,769	524	464,774	42	35,495	74	32,094	77	31,551
徳島	8,204	3,097,264	330	129,938	4,599	2,077,094	257	98,426	3,128	619,546	13	1,750	412	372,498	13	10,336	65	28,127	47	19,425
香川県	10,814	4,682,524	366	163,529	5,642	3,094,426	246	107,477	4,665	1,075,219	22	3,901	427	377,763	27	22,623	80	35,115	71	29,529
愛媛	14,007	5,539,838	497	212,007	7,632	3,734,295	308	123,176	5,586	1,167,738	19	2,360	644	573,208	43	34,909	145	64,598	127	51,561
高松	9,283	3,846,735	318	132,919	5,435	2,711,901	207	80,060	3,358	747,394	19	3,633	412	353,970	34	28,084	78	33,471	58	21,141
福岡	32,691	13,347,820	1,158	514,448	16,755	8,629,656	707	296,258	14,213	3,348,218	57	9,123	1,431	1,245,518	122	101,023	292	124,428	272	108,044
佐賀	8,092	3,354,848	449	192,973	4,586	2,273,994	292	120,895	2,969	665,716	25	4,166	409	355,141	28	23,208	128	59,998	104	44,704
長門	13,808	5,655,276	689	296,604	8,171	3,8														

第10表(続) 国民年金 都道府県別年金支給状況(基礎年金)
(月末現在)

都道府県別	合 計				老 齢 基 礎 年 金							
	全部・一部支給		全部支給停止		25 年 以 上				25 年 未 満			
					全 部 支 給		全 部 支 給 停 止		全 部 支 給		全 部 支 給 停 止	
	件数	年金額	件数	年金額	件数	年金額	件数	年金額	件数	年金額	件数	年金額
千円		千円		千円		千円		千円		千円		
令和元	34,455,174	23,365,677,825	594,451	370,529,954	31,887,010	21,488,819,515	342,098	195,013,698	564,132	129,313,866	7,614	1,787,088
7月	34,510,614	23,405,910,803	596,845	371,763,335	31,930,111	21,522,418,180	343,163	195,598,459	570,740	130,838,378	7,648	1,795,261
8月	34,553,137	23,437,010,376	598,590	372,835,696	31,963,301	21,548,646,234	343,543	195,824,892	575,942	132,046,275	7,666	1,801,053
9月	34,592,770	23,466,458,905	600,263	373,743,726	31,994,293	21,573,528,238	344,405	196,371,164	580,699	133,150,712	7,682	1,807,438
10月	34,643,428	23,503,886,812	602,629	374,989,892	32,034,287	21,605,355,689	345,506	197,009,271	586,722	134,535,742	7,707	1,813,930
11月	34,673,077	23,526,791,617	604,251	375,809,561	32,054,616	21,623,047,847	346,080	197,354,562	591,384	135,602,066	7,722	1,817,561
12月												
北海道	1,623,148	1,082,362,954	32,172	19,297,895	1,478,105	978,653,883	20,094	10,939,156	33,410	7,429,096	567	134,911
青森	417,094	270,958,387	7,934	4,650,335	379,518	243,462,682	4,943	2,643,137	8,645	1,935,259	114	26,531
岩手	406,847	282,673,623	8,685	5,322,082	376,032	257,329,333	5,292	2,986,353	3,115	713,878	63	15,550
宮城	632,650	427,841,182	11,537	7,291,380	587,610	393,366,828	6,289	3,631,692	7,783	1,850,440	79	18,530
秋田	358,475	240,949,389	6,056	3,717,067	334,417	222,222,342	3,715	2,099,651	3,641	822,576	69	16,964
山形	359,044	248,993,305	6,464	4,079,365	368,682	230,593,182	3,896	2,273,556	1,846	441,492	33	8,251
福島	573,356	390,434,685	10,610	6,427,995	532,295	359,292,930	6,335	3,524,914	7,215	1,674,896	81	18,602
茨城	814,033	547,490,983	11,260	7,139,371	758,769	508,076,194	5,814	3,453,947	14,376	3,438,696	142	32,116
栃木	549,605	371,777,554	8,680	5,554,957	509,519	342,533,355	4,521	2,671,329	9,372	2,206,443	88	22,883
群馬	568,443	393,567,374	9,473	5,925,133	530,044	363,769,883	5,517	3,231,542	7,015	1,694,797	83	21,400
埼玉県	1,864,778	1,246,451,898	26,211	16,734,816	1,739,290	1,160,408,743	13,452	7,955,732	36,222	8,688,915	347	82,648
千葉県	1,654,127	1,115,325,346	23,081	14,818,392	1,540,987	1,035,042,427	11,974	7,036,893	29,348	7,036,201	253	63,872
東京都	2,949,284	1,951,724,971	46,253	29,430,319	2,710,676	1,792,538,940	24,183	13,805,569	76,415	18,021,831	599	149,063
神奈川県	2,232,051	1,506,187,798	31,589	20,210,117	2,067,550	1,390,528,213	16,510	9,650,603	43,424	10,408,449	362	92,202
新潟県	708,001	501,067,539	13,408	8,489,864	662,636	464,422,401	8,022	4,700,775	4,119	959,767	77	18,937
富山県	329,423	238,640,627	5,720	3,650,804	310,212	223,122,695	3,450	2,063,052	1,958	476,325	28	6,133
石川県	328,182	233,436,207	6,351	4,031,924	304,943	215,416,721	3,752	2,210,484	3,395	820,347	40	9,972
福井県	228,626	163,805,739	4,037	2,562,373	213,539	152,021,268	2,331	1,384,066	2,013	470,915	37	9,011
山梨県	245,267	165,707,319	4,130	2,566,455	227,940	152,536,201	2,441	1,398,046	3,051	723,174	40	10,732
長野県	647,195	462,517,765	12,169	7,646,083	601,935	425,757,508	7,424	4,354,820	4,064	962,303	75	19,941
岐阜県	590,067	414,172,891	10,513	6,628,733	553,960	386,073,086	6,026	3,539,932	5,387	1,229,175	111	24,841
静岡県	1,080,237	756,496,637	17,762	11,285,568	1,011,925	703,806,903	10,085	5,931,933	10,252	2,442,072	103	24,900
愛知県	1,848,818	1,266,164,984	29,732	18,832,107	1,728,238	1,177,203,656	16,152	9,492,847	24,444	5,601,153	244	56,768
三重県	523,703	368,975,668	8,355	5,314,806	488,160	341,293,177	4,726	2,810,565	5,222	1,201,680	61	13,597
滋賀県	366,160	257,764,072	6,707	4,283,674	342,508	238,645,397	3,686	2,219,487	2,392	547,110	33	9,856
京都府	715,644	476,727,372	13,288	8,101,924	660,543	437,060,988	8,154	4,544,791	12,748	2,827,191	228	52,578
大阪府	2,270,861	1,476,070,107	39,184	24,261,370	2,067,511	1,341,632,565	22,156	12,523,695	66,409	14,587,501	746	174,028
兵庫県	1,519,637	1,025,505,822	25,550	15,946,420	1,412,187	949,223,269	13,818	7,825,298	26,871	5,837,370	349	77,087
奈良県	408,668	275,522,794	6,248	3,956,321	381,067	255,033,824	3,627	2,121,612	5,644	1,235,375	74	16,612
和歌山県	303,281	201,136,494	5,666	3,419,986	278,756	182,806,799	3,478	1,911,814	4,863	1,069,878	83	18,219
鳥取県	173,806	122,932,674	3,423	2,093,548	161,119	112,992,411	2,165	1,236,155	1,601	363,269	25	6,140
島根県	225,635	161,899,404	4,749	2,906,693	209,611	148,751,747	3,083	1,761,815	1,437	336,151	33	8,801
岡山県	555,899	394,955,262	9,993	6,276,370	517,152	365,052,512	5,924	3,454,919	6,305	1,422,952	83	20,290
広島県	798,426	558,329,324	15,094	9,410,412	743,024	517,121,655	8,948	5,118,383	10,432	2,361,700	160	37,264
山口県	454,842	319,526,958	8,229	5,107,382	426,288	297,170,692	5,086	2,887,090	4,321	949,457	76	16,519
徳島県	235,443	158,870,474	4,400	2,663,516	215,294	144,053,129	2,875	1,618,961	4,648	1,044,305	75	16,733
香川県	295,114	210,099,313	5,319	3,365,223	276,381	195,570,535	3,121	1,814,907	2,869	650,324	44	9,564
愛媛県	438,259	301,298,537	8,834	5,319,051	402,835	274,158,860	5,626	3,125,121	5,553	1,212,998	130	28,928
高知県	238,646	158,536,179	4,698	2,773,009	217,611	143,739,858	2,985	1,600,401	5,191	1,147,569	109	25,672
福岡県	1,358,850	905,788,141	27,242	16,372,627	1,238,506	820,892,047	16,125	8,820,210	30,975	6,817,157	527	120,555
佐賀県	243,546	171,235,773	5,262	3,251,225	224,263	156,250,063	3,155	1,810,033	2,821	658,213	43	9,675
長門県	425,520	285,600,978	8,654	5,158,821	388,237	258,127,994	5,238	2,850,633	7,968	1,790,054	132	28,170
熊本県	536,603	370,159,916	11,526	6,979,103	489,843	333,863,669	7,411	4,190,620	7,139	1,660,611	187	40,359
大分県	363,209	243,015,619	7,088	4,235,245	333,802	221,521,583	4,552	2,504,760	6,342	1,443,619	136	33,624
宮崎県	343,334	234,430,234	8,369	4,965,609	311,692	210,917,143	5,421	2,974,132	6,419	1,410,627	147	34,232
鹿児島県	505,386	347,633,994	12,837	7,796,475	458,004	312,099,068	7,849	4,341,905	8,930	2,038,416	226	53,569
沖縄県	324,815	207,742,304	8,822	5,011,221	275,943	173,611,585	4,570	2,289,068	13,058	2,791,846	379	80,583
その他	39,039	14,285,047	887	546,395	37,457	13,277,902	83	18,157	716	148,490	1	*

第11表 国民年金 都道府県別年金受給権者状況及び支給状況（老齢福祉年金）

都道府県別	月末現在		新規裁定		失権		月末現在支給状況内訳						
	件数	年金額	件数	年金額	件数	年金額	全部支給		一部支給停止		全部支給停止		
							件数	年金額	件数	支給年額	停止年額	件数	停止年額
	千円	千円	千円	千円	千円	千円	千円	千円	千円	千円	千円	千円	
令和元年	456	182,263	-	-	4	1,599	37	14,789	8	1,844	1,354	411	164,277
7月	456	182,263	-	-	-	-	37	14,789	8	1,844	1,354	411	164,277
8月	453	181,064	-	-	3	1,199	35	13,990	7	1,746	1,051	411	164,277
9月	445	177,867	-	-	8	3,198	29	11,591	6	1,433	965	410	163,877
10月	442	176,667	-	-	3	1,199	27	10,792	6	1,433	965	409	163,477
11月	437	174,669	-	-	5	1,999	24	9,593	6	1,433	965	407	162,678
12月													
北海道	35	13,990	-	-	-	-	1	*	1	*	*	33	13,190
青森	1	*	-	-	-	-	-	-	1	*	*	-	-
岩手	-	-	-	-	-	-	-	-	-	-	-	-	-
宮城	-	-	-	-	-	-	-	-	-	-	-	-	-
秋田	1	*	-	-	-	-	-	-	1	*	*	-	-
山形	1	*	-	-	-	-	-	-	1	*	*	-	-
福島	2	*	-	-	-	-	1	*	-	-	-	1	*
茨城	4	1,599	-	-	1	*	-	-	-	-	-	4	1,599
栃木	2	*	-	-	-	-	-	-	-	-	-	2	*
群馬	2	*	-	-	-	-	-	-	-	-	-	2	*
埼玉県	2	*	-	-	-	-	1	*	-	-	-	1	*
千葉県	7	2,798	-	-	-	-	-	-	-	-	-	7	2,798
東京都	211	84,337	-	-	-	-	1	*	-	-	-	210	83,937
神奈川県	67	26,780	-	-	-	-	1	*	-	-	-	66	26,380
新潟県	5	1,999	-	-	-	-	4	1,599	-	-	-	1	*
富山県	-	-	-	-	-	-	-	-	-	-	-	-	-
石川県	-	-	-	-	-	-	-	-	-	-	-	-	-
福井県	-	-	-	-	-	-	-	-	-	-	-	-	-
山梨県	-	-	-	-	-	-	-	-	-	-	-	-	-
長野県	6	2,398	-	-	1	*	-	-	-	-	-	6	2,398
岐阜県	-	-	-	-	-	-	-	-	-	-	-	-	-
静岡県	1	*	-	-	-	-	-	-	-	-	-	1	*
愛知県	2	*	-	-	-	-	1	*	1	*	*	-	-
三重県	2	*	-	-	-	-	2	*	-	-	-	-	-
滋賀県	3	1,199	-	-	-	-	1	*	-	-	-	2	*
京都府	3	1,199	-	-	-	-	-	-	-	-	-	3	1,199
大阪府	2	*	-	-	-	-	1	*	-	-	-	1	*
兵庫県	6	2,398	-	-	-	-	2	*	1	*	*	3	1,199
奈良県	1	*	-	-	1	*	-	-	-	-	-	1	*
和歌山県	-	-	-	-	-	-	-	-	-	-	-	-	-
鳥取県	2	*	-	-	-	-	-	-	-	-	-	2	*
島根県	-	-	-	-	-	-	-	-	-	-	-	-	-
岡山県	18	7,195	-	-	-	-	-	-	-	-	-	18	7,195
広島県	9	3,597	-	-	-	-	-	-	-	-	-	9	3,597
山口県	18	7,195	-	-	-	-	-	-	-	-	-	18	7,195
徳島県	1	*	-	-	-	-	-	-	-	-	-	1	*
香川県	2	*	-	-	-	-	-	-	-	-	-	2	*
愛媛県	5	1,999	-	-	1	*	-	-	-	-	-	5	1,999
高知県	3	1,199	-	-	-	-	-	-	-	-	-	3	1,199
福岡県	3	1,199	-	-	-	-	1	*	-	-	-	2	*
佐賀県	1	*	-	-	-	-	-	-	-	-	-	1	*
長門県	2	*	-	-	-	-	1	*	-	-	-	1	*
熊本県	2	*	-	-	-	-	2	*	-	-	-	-	-
大分県	1	*	-	-	1	*	1	*	-	-	-	-	-
宮崎県	-	-	-	-	-	-	-	-	-	-	-	-	-
鹿児島県	-	-	-	-	-	-	-	-	-	-	-	-	-
鹿儿岛県	4	1,599	-	-	-	-	3	1,199	-	-	-	1	*

第12表 国民年金 都道府県別一時金状況

都道府県別	死亡一時金		特別一時金	
	件数	金額	件数	金額
		千円		千円
令和元年				
7月	1,578	228,474	9	1,416
8月	1,771	256,140	11	2,041
9月	1,435	208,865	11	1,736
10月	1,613	235,894	9	740
11月	1,356	195,268	6	683
12月	1,598	231,834	6	531
北海道	58	8,767	-	-
青森	26	3,812	-	-
岩手	39	5,922	-	-
宮城	42	6,241	-	-
秋田	23	3,144	-	-
山形	24	3,505	-	-
福島	29	4,322	-	-
茨城	38	5,560	-	-
栃木	32	4,849	-	-
群馬	19	2,855	-	-
埼玉県	79	10,623	-	-
千葉県	85	12,768	-	-
東京都	170	24,127	1	*
神奈川県	86	11,930	-	-
新潟県	42	6,883	-	-
富山県	15	2,059	-	-
石川県	14	2,139	1	*
福井県	6	870	1	*
山梨県	19	2,830	-	-
長野県	26	3,804	-	-
岐阜県	35	5,442	-	-
静岡県	51	7,437	-	-
愛知県	90	13,218	-	-
三重県	15	2,200	-	-
滋賀県	17	2,440	-	-
京都府	5	734	-	-
大阪府	102	13,984	2	*
兵庫県	60	8,676	1	*
奈良県	14	2,055	-	-
和歌山県	12	1,765	-	-
鳥取県	7	1,032	-	-
島根県	7	974	-	-
岡山県	17	2,524	-	-
広島県	32	4,374	-	-
山口県	24	3,814	-	-
徳島県	9	1,455	-	-
香川県	15	2,342	-	-
愛媛県	20	2,742	-	-
高知県	4	680	-	-
福岡県	62	8,516	-	-
佐賀県	9	1,372	-	-
長崎県	19	2,814	-	-
熊本県	25	3,826	-	-
大宮	12	1,549	-	-
宮崎県	14	2,105	-	-
鹿児島県	34	4,823	-	-
沖縄県	15	1,942	-	-
その他	-	-	-	-

注. 脱退一時金の件数は 62 件、金額は 7,456 千円である。

(参考) 厚生年金保険（被用者年金一元化後）の状況

この統計は、平成27年10月の被用者年金一元化により新たに厚生年金保険の適用対象となった、国家公務員共済組合、地方公務員共済組合及び日本私立学校振興・共済事業団（以下「共済組合等」という。）の情報を含めた統計である。

ただし、給付状況については、共済組合等で共済年金として受給権の発生した分の情報を含まない。

1. 適用状況

(1) 適用状況

[令和元年12月末現在]

	事業所数	被保険者数(人)	標準報酬月額平均 (円)
厚生年金保険 計	2,430,718	45,066,254	323,857
男子	・	27,711,142	364,819
女子	・	17,355,112	258,453
国民年金	・	22,655,362	・
合計	・	67,721,616	・

- 注1. 事業所数について、第1号厚生年金被保険者の属する事業所は、一定の目的のもとに継続的に事業を行う場所であって、必ずしも同一区画の場所を指しているわけではなく、例えば本店と支店といった複数区画の事業所でも、一括して厚生年金保険が適用されている場合は、1事業所としている。また、第2号厚生年金被保険者の属する事業所は各共済組合支部数、第3号厚生年金被保険者の属する事業所は支部数等、第4号厚生年金被保険者の属する事業所は学校数を計上している。
2. 第1号厚生年金被保険者のうち、坑内員及び船員は全員男子とみなした。
3. 国民年金に計上している被保険者種別は、国民年金第1号被保険者（任意加入被保険者を含む）、国民年金第3号被保険者である。

(2) 賞与支払状況

[令和元年12月末現在]

	事業所数	被保険者数(人)	標準賞与額平均 (円)
厚生年金保険 計	556,496	25,538,795	573,462
男子	・	16,431,064	650,361
女子	・	9,107,731	434,731

- 注1. 事業所数について、第1号厚生年金被保険者の属する事業所は、一定の目的のもとに継続的に事業を行う場所であって、必ずしも同一区画の場所を指しているわけではなく、例えば本店と支店といった複数区画の事業所でも、一括して厚生年金保険が適用されている場合は、1事業所としている。また、第2号厚生年金被保険者の属する事業所は各共済組合支部数、第3号厚生年金被保険者の属する事業所は支部数等、第4号厚生年金被保険者の属する事業所は学校数を計上している。
2. 第1号厚生年金被保険者のうち、坑内員及び船員は全員男子とみなした。

2. 受給者状況

(1) 受給者数

令和元年12月末現在

(単位：人)

	総数	老齢給付		障害年金	遺族給付	
		老齢年金	通算老齢年金 ・25年未満		遺族年金	通算遺族年金
厚生年金保険 計	35,934,820	15,788,250	14,045,266	458,288	5,622,514	20,502
旧共済組合を除く	35,567,093	15,569,830	13,977,491	455,519	5,544,269	19,984
旧法	931,201	330,258	253,977	32,348	295,065	19,553
新法	34,615,122	15,232,191	13,722,422	422,136	5,238,373	・
船員保険(旧法)	20,770	7,381	1,092	1,035	10,831	431
旧共済組合 計	367,727	218,420	67,775	2,769	78,245	518
旧法	103,190	75,538	2,435	1,090	23,609	518
新法	264,537	142,882	65,340	1,679	54,636	・

- 注1. 新法老齢厚生年金のうち、旧法の老齢年金に相当するものは「老齢年金」に、それ以外のものは「通算老齢年金・25年未満」に計上している。旧共済組合の新法退職共済年金についても同様。
- 注2. 新法老齢厚生年金の「老齢年金」、「通算老齢年金・25年未満」において、平成27年10月以降に受給権の発生した者については、年金分割によるみなし期間を含んだ被保険者期間にて判定している。
- 注3. 「旧共済組合」は、厚生年金保険に統合された時点で旧J R共済、旧N T T共済、旧J T共済又は旧農林共済の受給権が発生していた受給者を計上している。

(2) 年金総額

令和元年12月末現在

(単位：百万円)

	総数	老齢給付		障害年金	遺族給付	
		老齢年金	通算老齢年金 ・25年未満		遺族年金	通算遺族年金
厚生年金保険 計	26,866,879	18,451,186	2,466,389	321,118	5,622,636	5,550
旧共済組合を除く	26,433,267	18,125,812	2,450,987	318,522	5,532,519	5,427
旧法	972,097	528,212	95,540	37,902	305,129	5,314
新法	25,419,316	17,576,257	2,355,068	278,430	5,209,561	・
(別掲)基礎年金	17,864,060	9,759,852	7,789,713	245,579	68,917	・
船員保険(旧法)	41,854	21,344	379	2,190	17,829	113
旧共済組合 計	433,612	325,373	15,403	2,596	90,117	123
旧法	191,012	160,581	1,153	1,562	27,592	123
新法	242,600	164,792	14,249	1,034	62,525	・
(別掲)基礎年金	152,154	105,439	45,549	1,162	4	・

- 注1. 新法老齢厚生年金のうち、旧法の老齢年金に相当するものは「老齢年金」に、それ以外のものは「通算老齢年金・25年未満」に計上している。旧共済組合の新法退職共済年金についても同様。
- 注2. 新法老齢厚生年金の「老齢年金」、「通算老齢年金・25年未満」において、平成27年10月以降に受給権の発生した者については、年金分割によるみなし期間を含んだ被保険者期間にて判定している。
- 注3. 平成27年9月以前に受給権の発生した、昭和16年4月2日以降生まれの特別支給の老齢厚生年金受給者のうち、老齢基礎年金を全額繰り上げた者については、その者の当該年金の年金総額に定額部分の停止額を含まない。
- 注4. 「旧共済組合」は、厚生年金保険に統合された時点で旧J R共済、旧N T T共済、旧J T共済又は旧農林共済の受給権が発生していた受給者の当該年金の年金総額を計上している。

(3) 平均年金月額

令和元年12月末現在

(単位：円)

	総数	老齢給付		障害年金	遺族給付	
		老齢年金	通算老齢年金 ・25年未満		遺族年金	通算遺族年金
厚生年金保険 計	104,084	149,460	61,122	103,257	84,357	22,559
旧共済組合を除く	103,788	149,251	61,055	103,197	84,193	22,630
旧法	86,993	133,283	31,348	97,642	86,176	22,647
新法	104,202	149,552	61,607	103,444	83,971	・
船員保険(旧法)	167,928	240,979	28,921	176,293	137,174	21,843
旧共済組合 計	132,745	164,367	74,944	113,088	95,981	19,814
旧法	154,256	177,153	39,464	119,411	97,393	19,814
新法	124,354	157,607	76,266	108,984	95,371	・

- 注1. 新法老齢厚生年金のうち、旧法の老齢年金に相当するものは「老齢年金」に、それ以外のものは「通算老齢年金・25年未満」に計上している。旧共済組合の新法退職共済年金についても同様。
- 注2. 新法老齢厚生年金の「老齢年金」、「通算老齢年金・25年未満」において、平成27年10月以降に受給権の発生した者については、年金分割によるみなし期間を含んだ被保険者期間にて判定している。
- 注3. 平均年金月額には基礎年金月額を含む。

3. 受給権者状況

(1) 受給権者数

令和元年12月末現在

(単位：人)

	総数	老齢給付		障害年金	遺族給付	
		老齢年金	通算老齢年金・25年未満		遺族年金	通算遺族年金
厚生年金保険 計	37,933,127	16,432,822	14,847,856	650,861	5,974,858	26,730
旧共済組合を除く	37,549,158	16,211,817	14,774,590	646,087	5,890,500	26,164
旧法	995,959	330,716	255,226	56,636	327,752	25,629
新法	36,531,921	15,873,707	14,518,270	588,246	5,551,698	・
船員保険(旧法)	21,278	7,394	1,094	1,205	11,050	535
旧共済組合 計	383,969	221,005	73,266	4,774	84,358	566
旧法	105,582	75,659	2,439	1,525	25,393	566
新法	278,387	145,346	70,827	3,249	58,965	・

- 注1. 新法老齢厚生年金のうち、旧法の老齢年金に相当するものは「老齢年金」に、それ以外のものは「通算老齢年金・25年未満」に計上している。旧共済組合の新法退職共済年金についても同様。
- 注2. 新法老齢厚生年金の「老齢年金」、「通算老齢年金・25年未満」において、平成27年10月以降に受給権の発生した者については、年金分割によるみなし期間を含んだ被保険者期間にて判定している。
- 注3. 「旧共済組合」は、厚生年金保険に統合された時点で旧J R共済、旧N T T共済、旧J T共済又は旧農林共済の受給権が発生していた受給権者を計上している。

(2) 年金総額

令和元年12月末現在

(単位：百万円)

	総数	老齢給付		障害年金	遺族給付	
		老齢年金	通算老齢年金・25年未満		遺族年金	通算遺族年金
厚生年金保険 計	27,913,616	19,039,742	2,607,696	476,288	5,782,710	7,180
旧共済組合を除く	27,471,322	18,712,540	2,591,264	472,098	5,688,374	7,046
旧法	1,032,022	528,961	95,855	64,093	336,207	6,907
新法	26,396,924	18,162,206	2,495,030	405,569	5,334,119	・
(別掲)基礎年金	18,460,255	9,948,274	8,112,762	285,004	114,214	・
船員保険(旧法)	42,377	21,373	379	2,437	18,048	139
旧共済組合 計	442,294	327,202	16,432	4,190	94,336	134
旧法	193,444	160,770	1,155	2,080	29,304	134
新法	248,850	166,432	15,276	2,109	65,032	・
(別掲)基礎年金	157,654	107,039	48,992	1,619	4	・

- 注1. 新法老齢厚生年金のうち、旧法の老齢年金に相当するものは「老齢年金」に、それ以外のものは「通算老齢年金・25年未満」に計上している。旧共済組合の新法退職共済年金についても同様。
- 注2. 新法老齢厚生年金の「老齢年金」、「通算老齢年金・25年未満」において、平成27年10月以降に受給権の発生した者については、年金分割によるみなし期間を含んだ被保険者期間にて判定している。
- 注3. 平成27年9月以前に受給権の発生した、昭和16年4月2日以降生まれの特別支給の老齢厚生年金受給権者のうち、老齢基礎年金を全額繰り上げた者については、その者の当該年金の年金総額に定額部分の停止額を含まない。
- 注4. 「旧共済組合」は、厚生年金保険に統合された時点で旧J R共済、旧N T T共済、旧J T共済又は旧農林共済の受給権が発生していた受給権者の当該年金の年金総額を計上している。

(3) 平均年金月額

令和元年12月末現在

(単位：円)

	総数	老齢給付		障害年金	遺族給付	
		老齢年金	通算老齢年金・25年未満		遺族年金	通算遺族年金
厚生年金保険 計	102,223	147,545	60,443	97,680	82,246	22,385
旧共済組合を除く	101,937	147,325	60,374	97,652	82,090	22,441
旧法	86,351	133,287	31,297	94,305	85,483	22,457
新法	102,324	147,574	60,888	97,829	81,782	・
船員保険(旧法)	165,965	240,887	28,896	168,526	136,109	21,653
旧共済組合 計	130,208	163,737	74,414	101,385	93,195	19,801
旧法	152,681	177,077	39,477	113,678	96,169	19,801
新法	121,684	156,793	75,617	95,615	91,913	・

- 注1. 新法老齢厚生年金のうち、旧法の老齢年金に相当するものは「老齢年金」に、それ以外のものは「通算老齢年金・25年未満」に計上している。旧共済組合の新法退職共済年金についても同様。
- 注2. 新法老齢厚生年金の「老齢年金」、「通算老齢年金・25年未満」において、平成27年10月以降に受給権の発生した者については、年金分割によるみなし期間を含んだ被保険者期間にて判定している。
- 注3. 平均年金月額には基礎年金月額を含む。

4. 障害等級別障害年金受給（権）者状況

令和元年12月末現在

	受給権者				受給者			
	件数	年金総額	(別掲) 基礎年金	平均年金月額	件数	年金総額	(別掲) 基礎年金	平均年金月額
	人	百万円	百万円	円	人	百万円	百万円	円
厚生年金保険 計	650,861	476,288	286,623	97,680	458,288	321,118	246,740	103,257
職務／公務上を除く計	649,979	474,458	286,553	97,569	457,490	319,352	246,681	103,105
1級	80,133	74,885	72,023	152,775	73,524	69,131	66,211	153,399
2級	287,358	192,738	213,605	117,839	238,051	151,771	179,631	116,013
3級	282,488	206,836	・	61,016	145,915	98,449	・	56,225
職務／公務上	882	1,830	70	179,538	798	1,766	60	190,714

注1. 平均年金月額には、基礎年金月額を含む。

2. 計には、障害等級が不詳の者を含む。

(参考) 年金生活者支援給付金の状況 (令和元年12月)

第1表 年金生活者支援給付金件数及び給付金総額

(単位：件、百万円)

	件数	給付金総額 (月額)
総数	7,317,868	30,226
老齢年金生活者支援給付金	4,477,731	17,744
補足的老齢年金生活者支援給付金	887,615	1,879
障害年金生活者支援給付金	1,878,238	10,238
遺族年金生活者支援給付金	74,284	365

注. 当該月において認定されている件数及び給付金総額 (月額) である。

(参考) 年金生活者支援給付金の状況 (令和元年12月)

第2表 年金生活者支援給付金平均給付金額 (月額)

(単位: 円)

	平均給付金額 (月額)
老齢年金生活者支援給付金	3,963
補足的老齢年金生活者支援給付金	2,117
障害年金生活者支援給付金	5,451
遺族年金生活者支援給付金	4,910

注. 当該月における平均給付金額 (月額) である。