

# 厚生年金保険・国民年金事業の概況 (令和2年1月現在)

この統計では基本的に、被用者年金一元化により新たに厚生年金保険の適用対象となった、国家公務員共済組合、地方公務員共済組合及び日本私立学校振興・共済事業団の情報を含まない。

## 1. 総括

### (1) 適用状況

- 令和2年1月末の国民年金と厚生年金保険（第1号）の被保険者数は、6,316万人であり、前年同月に比べて、11万人（0.2%）増加している。

表1 制度別適用状況

	事業所数	被保険者数(人)			標準報酬月額 の平均(円)
		総数	男子	女子	
厚生年金保険（第1号）	2,423,938	40,491,379	24,946,839	15,544,540	314,642
船員以外	2,419,710	40,439,913	24,895,373	15,544,540	314,525
一般男子	-	24,894,887	24,894,887	-	357,014
女子	-	15,544,540	-	15,544,540	246,478
坑内員	-	486	486	-	366,539
（再掲）短時間労働者	36,752	469,300	129,333	339,967	146,417
船員	4,228	51,466	51,466	-	405,924
国民年金	-	22,669,913	7,631,405	15,038,508	-
第1号	-	14,249,851	7,451,147	6,798,704	-
任意加入	-	189,681	66,888	122,793	-
第3号	-	8,230,381	113,370	8,117,011	-
合計	-	63,161,292	32,578,244	30,583,048	-

注. 厚生年金保険（第1号）の被保険者のうち、坑内員及び船員は全員男子とみなした。

### (2) 給付状況

- 令和2年1月末の国民年金、厚生年金保険（第1号）及び福祉年金の受給者数（同一の年金種別を除く延人数）は、4,471万人であり、前年同月に比べて、14万人（0.3%）減少している。

注. 厚生年金保険（第1号）の受給（権）者とは、厚生年金保険受給（権）者全体から、共済組合等の組合員等たる厚生年金保険の被保険者期間（平成27年9月以前の共済組合等の組合員等の期間を含む）のみの者を除き、さらに、障害厚生年金受給（権）者及び短期要件分の遺族厚生年金受給（権）者について、それぞれ初診日又は死亡日に共済組合等の組合員等であった者を除いた者をいう。

表2 制度別年金受給者数

(単位:人)

	総数	老齢給付		障害年金	遺族給付	
		老齢年金 ・25年以上	通算老齢年金 ・25年未満		遺族年金	通算遺族年金
厚生年金保険（第1号）計	35,409,981	15,404,728	13,946,116	450,218	5,588,627	20,292
旧共済組合を除く	35,044,703	15,187,910	13,878,648	447,466	5,510,902	19,777
旧法	919,848	325,383	249,811	32,163	293,138	19,353
新法	34,104,302	14,855,258	13,627,767	414,276	5,207,001	-
（再掲）基礎あり	26,090,212	13,685,138	12,052,667	282,335	70,072	-
基礎または定額あり	25,852,945	13,769,255	12,083,690	-	-	-
基礎繰上げあり	1,969,570	569,184	1,400,386	-	-	-
基礎繰上げなし	23,883,375	13,200,071	10,683,304	-	-	-
基礎及び定額なし	2,630,080	1,086,003	1,544,077	-	-	-
船員保険（旧法）	20,553	7,269	1,070	1,027	10,763	424
旧共済組合計	365,278	216,818	67,468	2,752	77,725	515
旧法	101,998	74,582	2,402	1,079	23,420	515
新法	263,280	142,236	65,066	1,673	54,305	-
（再掲）基礎あり	204,388	141,073	61,913	1,398	4	-
国民年金計	35,590,923	32,573,176	937,152	1,988,634	91,961	-
（再掲）基礎のみ共済なし・旧国年	7,822,699	5,712,827	451,267	1,627,084	31,521	-
旧法拠出制	849,446	460,052	340,316	40,297	8,781	-
新法基礎年金	34,741,477	32,113,124	596,836	1,948,337	83,180	-
（再掲）基礎のみ	8,057,935	6,285,716	111,955	1,631,020	29,244	-
（再掲）基礎のみ共済なし	6,973,253	5,252,775	110,951	1,586,787	22,740	-
福祉年金	30	30	-	-	-	-
合計	44,706,334	34,151,723	2,768,688	2,155,119	5,610,512	20,292

- 注1. 厚生年金保険（第1号）の受給者とは、厚生年金保険受給者全体から、共済組合等の組合員等たる厚生年金保険の被保険者期間（平成27年9月以前の共済組合等の組合員等の期間を含む）のみの者を除き、さらに、障害厚生年金受給者及び短期要件分の遺族厚生年金受給者について、それぞれ初診日又は死亡日に共済組合等の組合員等であった者を除いた者をいう。
2. 新法老齢厚生年金（第1号）のうち、旧法の老齢年金に相当するものは「老齢年金・25年以上」に、それ以外のものは「通算老齢年金・25年未満」に計上している。新法退職共済年金についても同様。
3. 人数の合計は、厚生年金保険（第1号）と同一の年金種別の基礎年金を併給している者の重複分を控除した数である。
4. 「旧共済組合」は、厚生年金保険に統合された時点で旧J R共済、旧N T T共済、旧J T共済又は旧農林共済の受給権が発生していた者をいう。
5. 「基礎あり」は、同一の年金種別の基礎年金の受給権を有する者をいう。
6. 新法基礎年金のうち、老齢基礎年金の受給資格期間を25年以上有するものは「老齢年金・25年以上」に、それ以外のものは「通算老齢年金・25年未満」に計上している。
7. 「基礎のみ」は、同一の年金種別の厚生年金保険（第1号）（旧共済組合を除く）の受給権を有しない基礎年金受給者をいう。
8. 「基礎のみ共済なし」は「基礎のみ」の受給者のうち、共済組合等の組合員等たる厚生年金保険の被保険者期間（平成27年9月以前の共済組合等の組合員等の期間を含む）を有しない受給者をいう。
9. 寡婦年金については、新法においても存続しているが、国民年金第1号被保険者であった夫の妻のみに対して適用され、基礎年金一律の給付ではないため、新法分も便宜上旧法拠出制に計上している。

○ 令和2年1月末の国民年金、厚生年金保険（第1号）及び福祉年金の受給者の年金総額は、49兆5千億円であり、前年同月に比べて、2千億円（0.4%）増加している。

注. 厚生年金保険（第1号）受給（権）者の年金総額は、老齢給付及び遺族年金（長期要件）については、平成27年9月以前の厚生年金保険被保険者期間及び平成27年10月以降の第1号厚生年金被保険者期間に係る年金総額であり、平成27年10月以降に受給権が発生した障害厚生年金及び遺族厚生年金（短期要件）については、共済組合等の組合員等たる厚生年金保険の被保険者期間（平成27年9月以前の共済組合等の組合員等の期間を含む）を含めて算出した年金総額である。

表3 制度別受給者年金総額

(単位：百万円)

	総数	老齢給付		障害年金	遺族給付	
		老齢年金 ・25年以上	通算老齢年金 ・25年未満		遺族年金	通算遺族年金
厚生年金保険（第1号）計	25,539,187	17,253,459	2,445,388	313,097	5,521,750	5,493
旧共済組合を除く	25,109,404	16,931,136	2,430,087	310,524	5,432,286	5,371
旧法	959,671	519,653	93,972	37,685	303,102	5,260
新法	24,108,325	16,390,453	2,335,746	270,672	5,111,454	・
(別掲)基礎年金	17,742,533	9,645,051	7,789,129	240,752	67,601	・
船員保険(旧法)	41,408	21,030	370	2,168	17,730	110
旧共済組合計	429,783	322,323	15,300	2,573	89,464	123
旧法	188,572	158,408	1,138	1,545	27,358	123
新法	241,211	163,915	14,162	1,028	62,106	・
(別掲)基礎年金	151,501	104,966	45,373	1,157	4	・
国民年金計	23,921,240	21,894,878	214,955	1,719,268	92,140	・
(再掲)基礎のみ共済なし・旧国年	5,026,893	3,483,785	102,943	1,412,652	27,513	・
旧法抛出处	344,051	226,670	78,049	35,375	3,957	・
新法基礎年金	23,577,189	21,668,208	136,906	1,683,893	88,183	・
(再掲)基礎のみ	5,483,318	4,012,670	25,144	1,414,850	30,653	・
(再掲)基礎のみ共済なし	4,682,842	3,257,114	24,894	1,377,277	23,556	・
福祉年金	12	12	・	・	・	・
合 計	49,460,439	39,148,349	2,660,342	2,032,365	5,613,890	5,493

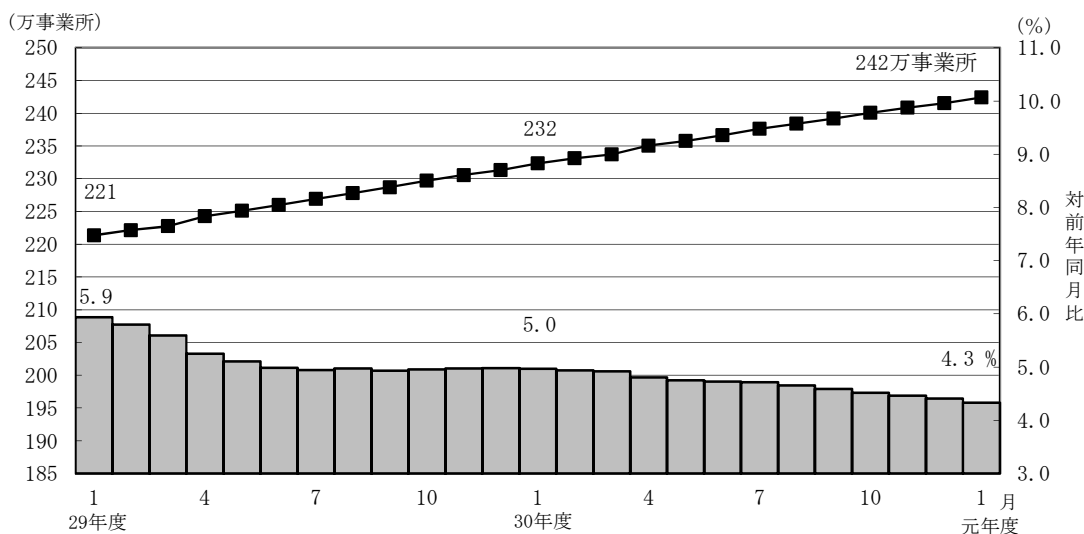
- 注1. 厚生年金保険（第1号）受給者の年金総額は、老齢給付及び遺族年金（長期要件）については、平成27年9月以前の厚生年金保険被保険者期間及び平成27年10月以降の第1号厚生年金被保険者期間に係る年金総額であり、平成27年10月以降に受給権が発生した障害厚生年金及び遺族厚生年金（短期要件）については、共済組合等の組合員等たる厚生年金保険の被保険者期間（平成27年9月以前の共済組合等の組合員等の期間を含む）を含めて算出した年金総額である。
2. 年金総額には一部停止額を含む。
3. 「旧共済組合」は、厚生年金保険に統合された時点で旧J R共済、旧N T T共済、旧J T共済又は旧農林共済の受給権が発生していた者の当該年金の年金総額である。
4. 「基礎のみ」は、同一の年金種別の厚生年金保険（第1号）（旧共済組合を除く）の受給権を有しない基礎年金受給者の年金総額である。
5. 「基礎のみ共済なし」は「基礎のみ」の受給者のうち、共済組合等の組合員等たる厚生年金保険の被保険者期間（平成27年9月以前の共済組合等の組合員等の期間を含む）を有しない受給者の年金総額である。
6. 寡婦年金については、新法においても存続しているが、国民年金第1号被保険者であった夫の妻のみに対して適用され、基礎年金一律の給付ではないため、新法分も便宜上旧法抛出处に計上している。

## 2. 厚生年金保険

### (1) 適用状況

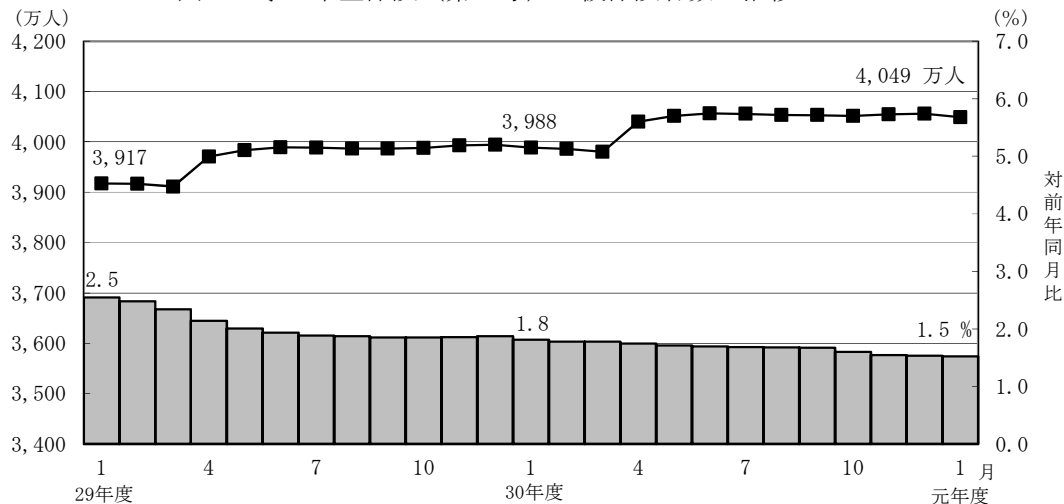
○ 令和2年1月末の厚生年金保険（第1号）の適用事業所数は242万事業所であり、前年同月に比べて10万事業所（4.3%）増加している。

図1 厚生年金保険（第1号）適用事業所数の推移



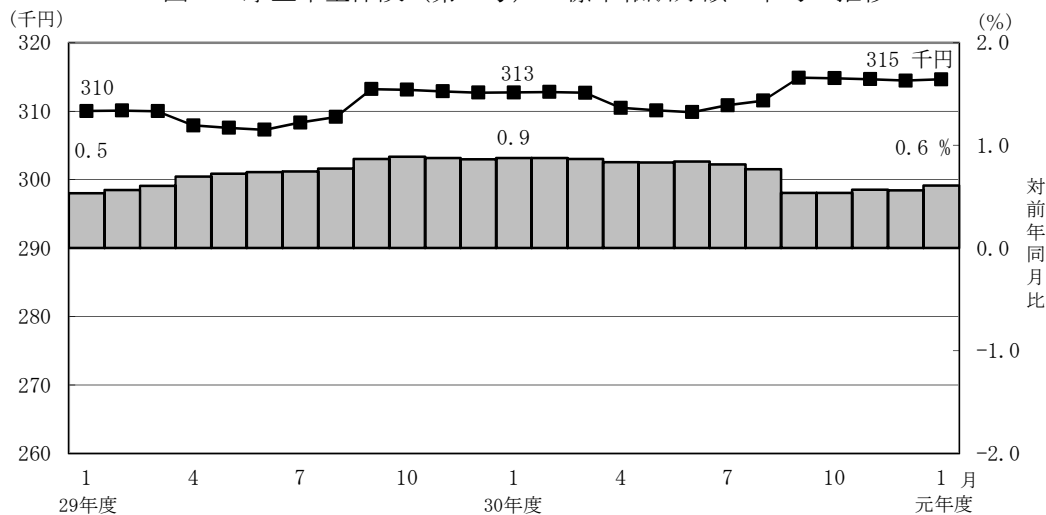
- 厚生年金保険（第1号）の被保険者数は4,049万人となっており、前年同月に比べて61万人（1.5%）増加している。内訳をみると、一般男子が2,489万人（対前年同月比21万人、0.8%増）、女子が1,554万人（対前年同月比40万人、2.6%増）、坑内員が5百人（対前年同月比57人、10.5%減）、船員が5万人（対前年同月比1百人、0.3%減）である。

図2 厚生年金保険（第1号） 被保険者数の推移



- 厚生年金保険（第1号）被保険者の標準報酬月額平均は、31万4,642円となっており前年同月に比べて0.6%増加している。内訳をみると、一般男子は35万7,014円（対前年同月比0.6%増）、女子は24万6,478円（対前年同月比1.2%増）、坑内員は36万6,539円（対前年同月比3.6%増）、船員が40万5,924円（対前年同月比0.8%増）である。

図3 厚生年金保険（第1号） 標準報酬月額の平均の推移

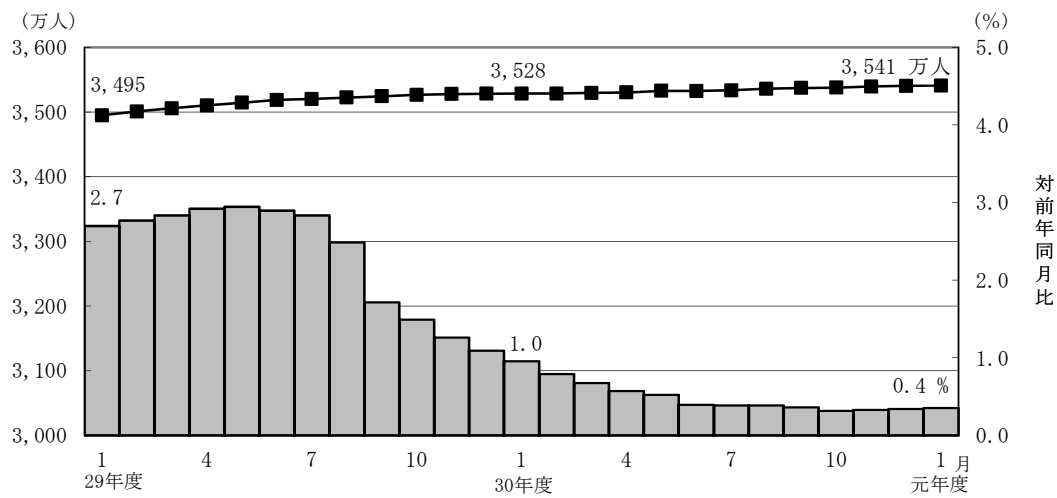


- 厚生年金保険（第1号）被保険者に係る賞与支給事業所数は34万事業所、賞与支給被保険者数は523万人、標準賞与額の平均は35万2,987円となっている。

## (2) 給付状況

- 令和2年1月末の厚生年金保険（第1号）受給者数は3,541万人（旧法厚年分92万人、新法厚年分3,410万人、旧法船保分2万人、旧共済分37万人）で、前年同月に比べて13万人（0.4%）増加している。
- 老齢給付の受給者数は2,935万人（旧法厚年分58万人、新法厚年分2,848万人、旧法船保分8千人、旧共済分28万人）で、前年同月に比べて4万人（0.1%）増加している。
- 障害給付の受給者数は45万人（旧法厚年分3万人、新法厚年分41万人、旧法船保分1千人、旧共済分3千人）で、前年同月に比べて1万人（3.3%）増加している。
- 遺族給付の受給者数は561万人（旧法厚年分31万人、新法厚年分521万人、旧法船保分1万人、旧共済分8万人）で、前年同月に比べて7万人（1.2%）増加している。

図4 厚生年金保険（第1号） 受給者数の推移



- 令和2年1月末の厚生年金保険（第1号）の受給者に係る老齢年金の平均年金月額 は、14万6,078円となっている。

- 令和2年1月末における失業給付との調整に該当する厚生年金保険（第1号）の受給権者数は3万人、高年齢雇用継続給付との併給調整に該当する受給権者数は20万人となっている。

表4 雇用保険の給付と厚生年金保険（第1号）の受給権者に係る老齢厚生年金との調整

	失業給付								
	件数（人）			総停止年金額（千円）			平均停止月額（円）		
	計	老齢相当	通老相当 ・25年未満	計	老齢相当	通老相当 ・25年未満	計	老齢相当	通老相当 ・25年未満
令和元年 8月	40,985	25,822	15,163	25,306,833	22,406,788	2,900,045	51,455	72,312	15,938
9月	40,096	25,290	14,806	24,959,350	22,127,655	2,831,695	51,874	72,913	15,938
10月	38,040	23,695	14,345	23,513,559	20,768,014	2,745,545	51,511	73,039	15,949
11月	36,195	22,160	14,035	21,992,142	19,312,750	2,679,392	50,633	72,626	15,909
12月	34,687	21,131	13,556	21,081,830	18,501,062	2,580,768	50,648	72,962	15,865
令和2年 1月	31,929	19,141	12,788	19,067,722	16,643,580	2,424,142	49,766	72,460	15,797

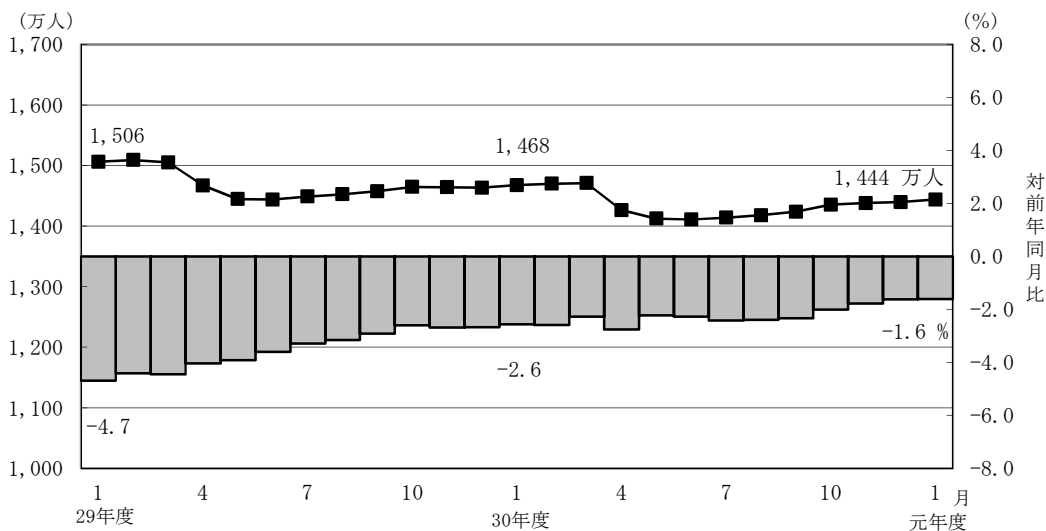
	高年齢雇用継続給付								
	件数（人）			高年齢雇用継続給付による停止総額（千円）			平均停止月額（円）		
	計	老齢相当	通老相当 ・25年未満	計	老齢相当	通老相当 ・25年未満	計	老齢相当	通老相当 ・25年未満
令和元年 8月	229,843	221,925	7,918	30,506,415	29,791,378	715,036	11,061	11,187	7,525
9月	222,929	215,397	7,532	29,762,798	29,073,875	688,923	11,126	11,248	7,622
10月	218,045	210,560	7,485	29,090,599	28,411,545	679,054	11,118	11,244	7,560
11月	212,364	204,740	7,624	28,261,961	27,575,370	686,591	11,090	11,224	7,505
12月	209,623	201,716	7,907	27,774,332	27,066,645	707,686	11,041	11,182	7,458
令和2年 1月	200,709	192,905	7,804	26,606,226	25,906,586	699,640	11,047	11,191	7,471

### 3. 国民年金

#### (1) 適用状況

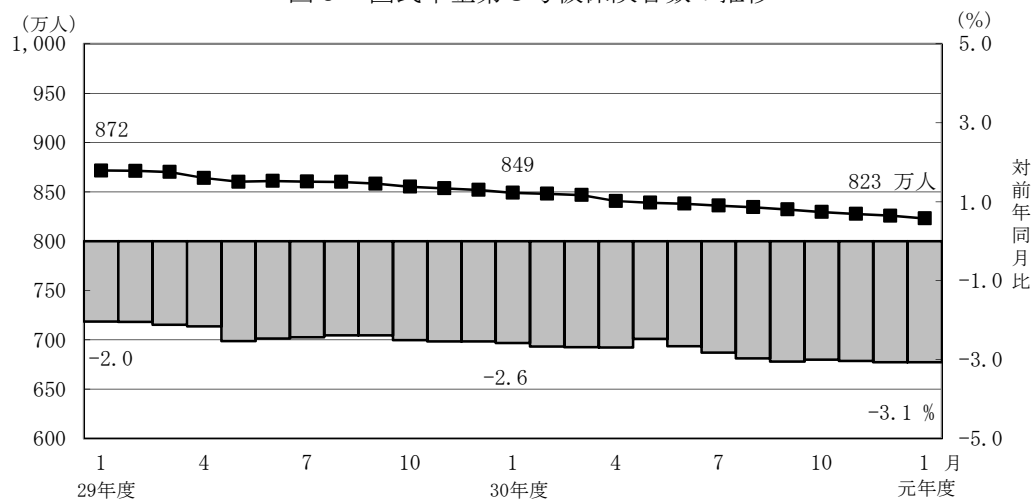
- 令和2年1月末の第1号被保険者数（任意加入被保険者を含む。）は、1,444万人となっており、前年同月に比べて24万人（1.6%）減少している。内訳をみると、男子は752万人（対前年同月比10万人、1.3%減）、女子は692万人（対前年同月比14万人、2.0%減）である。

図5 国民年金第1号被保険者数（任意加入を含む）の推移



- 第3号被保険者数は823万人となっており、前年同月に比べて26万人（3.1%）減少している。内訳をみると、男子は11万人（対前年同月比2千人、2.0%増）、女子は812万人（対前年同月比26万人、3.1%減）となっている。

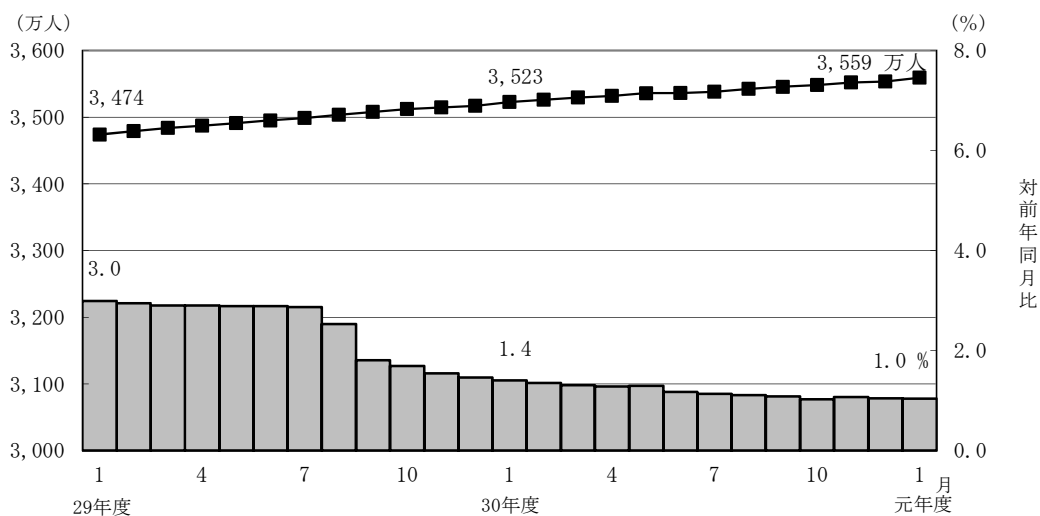
図6 国民年金第3号被保険者数の推移



## (2) 給付状況

- 令和2年1月末の国民年金受給者数は3,559万人（旧法拠出制85万人、基礎年金3,474万人）で、前年同月に比べて37万人（1.0%）増加している。
- 老齢給付の受給者数は3,351万人（旧法拠出制80万人、基礎年金3,271万人）で、前年同月に比べて33万人（1.0%）増加している。
- 障害給付の受給者数は199万人（旧法拠出制4万人、基礎年金195万人）で、前年同月に比べて4万人（1.8%）増加している。
- 遺族給付の受給者数は9万人（旧法拠出制9千人、基礎年金8万人）で、前年同月に比べて2千人（2.3%）減少している。

図7 国民年金受給者数の推移



- 国民年金の老齢年金・25年以上の受給者の平均年金月額は、令和2年1月末で5万6,015円となっている。  
老齢年金・25年以上の新規裁定者（受給者）の平均年金月額は、5万3,927円となっている。
- 旧法老齢年金受給権者及び同一の年金種別の厚生年金保険（第1号）（旧共済組合を除く）の受給権を有しない基礎年金の老齢給付の受給権者について繰上げ受給の状況を見ると、1月は新規裁定者1万2千人のうち繰上げ受給権者が1千人となっており、繰上げ受給率は5.4%である。なお、平成30年度新規裁定者の繰上げ受給率は6.6%となっている。

## 第1表 制度別適用状況

令和2年1月末現在

	事業所数	被保険者数(人)			標準報酬月額 の平均(円)
		総数	男子	女子	
厚生年金保険(第1号)	2,423,938	40,491,379	24,946,839	15,544,540	314,642
船員以外	2,419,710	40,439,913	24,895,373	15,544,540	314,525
一般男子	・	24,894,887	24,894,887	・	357,014
女子	・	15,544,540	・	15,544,540	246,478
坑内員	・	486	486	・	366,539
(再掲)短時間労働者	36,752	469,300	129,333	339,967	146,417
船員	4,228	51,466	51,466	・	405,924
国民年金	・	22,669,913	7,631,405	15,038,508	・
第1号	・	14,249,851	7,451,147	6,798,704	・
任意加入	・	189,681	66,888	122,793	・
第3号	・	8,230,381	113,370	8,117,011	・
合計	・	63,161,292	32,578,244	30,583,048	・

注1. 厚生年金保険(第1号)の被保険者のうち、坑内員及び船員は全員男子とみなした。

2. 短時間労働者のうち、強制加入の事業所数は30,777、被保険者数は461,309人、任意加入の事業所数は5,975、被保険者数は7,991人である。

## 賞与支払状況

令和2年1月末現在

	事業所数	被保険者数(人)			標準賞与額 の平均(円)
		総数	男子	女子	
厚生年金保険(第1号)	339,909	5,231,543	3,172,573	2,058,970	352,987
船員以外	339,894	5,231,405	3,172,435	2,058,970	352,981
一般男子	・	3,172,397	3,172,397	・	399,446
女子	・	2,058,970	・	2,058,970	281,390
坑内員	・	38	38	・	298,684
(再掲)短時間労働者	1,813	28,147	7,919	20,228	83,247
船員	15	138	138	・	608,051

注. 厚生年金保険(第1号)の被保険者のうち、坑内員及び船員は全員男子とみなした。



## 第2表 制度別年金受給者数

ア. 令和2年1月末現在

(単位:人)

	総数	老齢給付		障害年金	遺族給付	
		老齢年金 ・25年以上	通算老齢年金 ・25年未満		遺族年金	通算遺族年金
厚生年金保険(第1号)計	35,409,981	15,404,728	13,946,116	450,218	5,588,627	20,292
旧共済組合を除く	35,044,703	15,187,910	13,878,648	447,466	5,510,902	19,777
旧法	919,848	325,383	249,811	32,163	293,138	19,353
新法	34,104,302	14,855,258	13,627,767	414,276	5,207,001	.
(再掲)基礎あり	26,090,212	13,685,138	12,052,667	282,335	70,072	.
基礎または定額あり	25,852,945	13,769,255	12,083,690	.	.	.
基礎繰上げあり	1,969,570	569,184	1,400,386	.	.	.
基礎繰上げなし	23,883,375	13,200,071	10,683,304	.	.	.
基礎及び定額なし	2,630,080	1,086,003	1,544,077	.	.	.
船員保険(旧法)	20,553	7,269	1,070	1,027	10,763	424
旧共済組合計	365,278	216,818	67,468	2,752	77,725	515
旧法	101,998	74,582	2,402	1,079	23,420	515
新法	263,280	142,236	65,066	1,673	54,305	.
(再掲)基礎あり	204,388	141,073	61,913	1,398	4	.
国民年金計	35,590,923	32,573,176	937,152	1,988,634	91,961	.
(再掲)基礎のみ共済なし・旧国年	7,822,699	5,712,827	451,267	1,627,084	31,521	.
旧法抛出处	849,446	460,052	340,316	40,297	8,781	.
新法基礎年金	34,741,477	32,113,124	596,836	1,948,337	83,180	.
(再掲)基礎のみ	8,057,935	6,285,716	111,955	1,631,020	29,244	.
(再掲)基礎のみ共済なし	6,973,253	5,252,775	110,951	1,586,787	22,740	.
福祉年金	30	30	.	.	.	.
計	44,706,334	34,151,723	2,768,688	2,155,119	5,610,512	20,292

- 注1. 厚生年金保険(第1号)受給者とは、厚生年金保険受給者全体から、共済組合等の組合員等たる厚生年金保険の被保険者期間(平成27年9月以前の共済組合等の組合員等の期間を含む)のみの者を除き、さらに、障害厚生年金受給者及び短期要件分の遺族厚生年金受給者について、それぞれ初診日又は死亡日に共済組合等の組合員等であった者を除いた者をいう。
2. 新法老齢厚生年金(第1号)のうち、旧法の老齢年金に相当するものは「老齢年金・25年以上」に、それ以外のは「通算老齢年金・25年未満」に計上している。新法退職共済年金についても同様。
3. 人数の合計は、厚生年金保険(第1号)と同一の年金種別の基礎年金を併給している者の重複分を控除した数である。
4. 「旧共済組合」は、厚生年金保険に統合された時点で旧J R共済、旧N T T共済、旧J T共済又は旧農林共済の受給権が発生していた者をいう。
5. 「基礎あり」は、同一の年金種別の基礎年金の受給権を有する者をいう。
6. 新法基礎年金のうち、老齢基礎年金の受給資格期間を25年以上有するものは「老齢年金・25年以上」に、それ以外のは「通算老齢年金・25年未満」に計上している。
7. 「基礎のみ」は、同一の年金種別の厚生年金保険(第1号)(旧共済組合を除く)の受給権を有しない基礎年金受給者をいう。
8. 「基礎のみ共済なし」は「基礎のみ」の受給者のうち、共済組合等の組合員等たる厚生年金保険の被保険者期間(平成27年9月以前の共済組合等の組合員等の期間を含む)を有しない受給者をいう。
9. 寡婦年金については、新法においても存続しているが、第1号被保険者であった夫の妻のみに対して適用され、基礎年金一律の給付ではないため、新法分も便宜上旧法抛出处に計上している。

イ. 令和2年1月新規裁定

(単位:人)

	総数	老齢給付		障害年金	遺族給付	
		老齢年金 ・25年以上	通算老齢年金 ・25年未満		遺族年金	通算遺族年金
厚生年金保険(第1号)計	89,953	15,248	42,976	3,267	28,461	1
旧共済組合を除く	89,927	15,248	42,953	3,266	28,459	1
旧法	144	4	137	1	1	1
新法	89,781	15,244	42,814	3,265	28,458	.
(再掲)基礎あり	15,789	4,043	9,126	1,722	898	.
基礎または定額あり	13,349	4,212	9,137	.	.	.
基礎繰上げあり	2,972	1,262	1,710	.	.	.
基礎繰上げなし	10,377	2,950	7,427	.	.	.
基礎及び定額なし	44,709	11,032	33,677	.	.	.
船員保険(旧法)	2	-	2	-	-	-
旧共済組合計	26	-	23	1	2	-
旧法	-	-	-	-	-	-
新法	26	-	23	1	2	.
(再掲)基礎あり	6	-	6	-	-	.
国民年金計	33,634	20,964	4,225	7,417	1,028	.
(再掲)基礎のみ共済なし・旧国年	12,387	5,523	1,080	5,466	318	.
旧法抛出处	108	3	78	1	26	.
新法基礎年金	33,526	20,961	4,147	7,416	1,002	.
(再掲)基礎のみ	17,897	10,815	1,023	5,694	365	.
(再掲)基礎のみ共済なし	12,279	5,520	1,002	5,465	292	.
福祉年金	-	-	.	.	.	.
計	107,792	32,169	38,069	8,962	28,591	1

- 注1. 厚生年金保険(第1号)受給者とは、厚生年金保険受給者全体から、共済組合等の組合員等たる厚生年金保険の被保険者期間(平成27年9月以前の共済組合等の組合員等の期間を含む)のみの者を除き、さらに、障害厚生年金受給者及び短期要件分の遺族厚生年金受給者について、それぞれ初診日又は死亡日に共済組合等の組合員等であった者を除いた者をいう。
2. 新法老齢厚生年金(第1号)のうち、旧法の老齢年金に相当するものは「老齢年金・25年以上」に、それ以外のは「通算老齢年金・25年未満」に計上している。新法退職共済年金についても同様。
3. 人数の合計は、厚生年金保険(第1号)と同一の年金種別の基礎年金を併給している者の重複分を控除した数である。
4. 「旧共済組合」は、厚生年金保険に統合された時点で旧J R共済、旧N T T共済、旧J T共済又は旧農林共済の受給権が発生していた者をいう。
5. 「基礎あり」は、同一の年金種別の基礎年金の受給権を有する者をいう。
6. 新法基礎年金のうち、老齢基礎年金の受給資格期間を25年以上有するものは「老齢年金・25年以上」に、それ以外のは「通算老齢年金・25年未満」に計上している。
7. 「基礎のみ」は、同一の年金種別の厚生年金保険(第1号)(旧共済組合を除く)の受給権を有しない基礎年金受給者をいう。
8. 「基礎のみ共済なし」は「基礎のみ」の受給者のうち、共済組合等の組合員等たる厚生年金保険の被保険者期間(平成27年9月以前の共済組合等の組合員等の期間を含む)を有しない受給者をいう。
9. 寡婦年金については、新法においても存続しているが、第1号被保険者であった夫の妻のみに対して適用され、基礎年金一律の給付ではないため、新法分も便宜上旧法抛出处に計上している。

### 第3表 制度別受給者年金総額

令和2年1月末現在

(単位：百万円)

	総数	老齢給付		障害年金	遺族給付	
		老齢年金 ・25年以上	通算老齢年金 ・25年未満		遺族年金	通算遺族年金
厚生年金保険（第1号）計	25,539,187	17,253,459	2,445,388	313,097	5,521,750	5,493
旧共済組合を除く	25,109,404	16,931,136	2,430,087	310,524	5,432,286	5,371
旧法	959,671	519,653	93,972	37,685	303,102	5,260
新法	24,108,325	16,390,453	2,335,746	270,672	5,111,454	・
（別掲）基礎年金	17,742,533	9,645,051	7,789,129	240,752	67,601	・
船員保険（旧法）	41,408	21,030	370	2,168	17,730	110
旧共済組合計	429,783	322,323	15,300	2,573	89,464	123
旧法	188,572	158,408	1,138	1,545	27,358	123
新法	241,211	163,915	14,162	1,028	62,106	・
（別掲）基礎年金	151,501	104,966	45,373	1,157	4	・
国民年金計	23,921,240	21,894,878	214,955	1,719,268	92,140	・
（再掲）基礎のみ共済なし・旧国年	5,026,893	3,483,785	102,943	1,412,652	27,513	・
旧法拋出制	344,051	226,670	78,049	35,375	3,957	・
新法基礎年金	23,577,189	21,668,208	136,906	1,683,893	88,183	・
（再掲）基礎のみ	5,483,318	4,012,670	25,144	1,414,850	30,653	・
（再掲）基礎のみ共済なし	4,682,842	3,257,114	24,894	1,377,277	23,556	・
福祉年金	12	12	・	・	・	・
合計	49,460,439	39,148,349	2,660,342	2,032,365	5,613,890	5,493

- 注1. 厚生年金保険（第1号）受給者の年金総額は、老齢給付及び遺族年金（長期要件）については、平成27年9月以前の厚生年金保険被保険者期間及び平成27年10月以降の第1号厚生年金被保険者期間に係る年金総額であり、平成27年10月以降に受給権が発生した障害厚生年金及び遺族厚生年金（短期要件）については、共済組合等の組合員等たる厚生年金保険の被保険者期間（平成27年9月以前の共済組合等の組合員等の期間を含む）を含めて算出した年金総額である。
2. 年金総額には一部停止額を含む。
3. 「旧共済組合」は、厚生年金保険に統合された時点で旧J R共済、旧N T T共済、旧J T共済又は旧農林共済の受給権が発生していた者の当該年金の年金総額である。
4. 「基礎のみ」は、同一の年金種別の厚生年金保険（第1号）（旧共済組合を除く）の受給権を有しない基礎年金受給者の年金総額である。
5. 「基礎のみ共済なし」は「基礎のみ」の受給者のうち、共済組合等の組合員等たる厚生年金保険の被保険者期間（平成27年9月以前の共済組合等の組合員等の期間を含む）を有しない受給者の年金総額である。
6. 寡婦年金については、新法においても存続しているが、第1号被保険者であった夫の妻のみに対して適用され、基礎年金一律の給付ではないため、新法も便宜上旧法拋出制に計上している。

## 第 4 表 制度別受給者平均年金月額

ア. 令和 2 年 1 月末現在

(単位：円)

	総 数	老齢給付		障害年金	遺族給付	
		老齢年金 ・25年以上	通算老齢年金 ・25年未満		遺族年金	通算遺族年金
厚生年金保険（第 1 号） 計	102,215	146,078	61,426	102,729	83,344	22,559
旧共済組合を除く	101,898	145,819	61,361	102,666	83,167	22,630
旧 法	86,941	133,087	31,348	97,640	86,166	22,650
新 法	102,262	146,051	61,913	102,875	82,886	・
基礎または定額あり	112,943	152,299	68,097	・	・	・
基礎繰上げあり	74,085	123,445	54,023	・	・	・
基礎繰上げなし	116,147	153,543	69,942	・	・	・
基礎及び定額なし	35,535	66,836	13,520	・	・	・
船員保険（旧法）	167,890	241,094	28,797	175,881	137,274	21,692
旧共済組合 計	132,612	164,227	74,941	112,954	95,924	19,842
旧 法	154,065	176,995	39,494	119,317	97,346	19,842
新 法	124,301	157,532	76,249	108,850	95,311	・
国民年金 計	56,010	56,015	19,114	72,046	83,495	・
（再掲）基礎のみ共済なし・旧国年	53,550	50,818	19,010	72,351	72,737	・
旧法抛出处	33,753	41,059	19,112	73,155	37,550	・
新法基礎年金	56,554	56,229	19,115	72,023	88,346	・
（再掲）基礎のみ	56,707	53,198	18,716	72,289	87,349	・
（再掲）基礎のみ共済なし	55,962	51,673	18,698	72,330	86,325	・
福祉年金	33,308	33,308	・	・	・	・
合 計	92,195	95,526	80,072	78,587	83,384	22,559

注. 平均年金月額には、基礎年金月額を含む。

イ. 令和 2 年 1 月新規裁定

(単位：円)

	総 数	老齢給付		障害年金	遺族給付	
		老齢年金 ・25年以上	通算老齢年金 ・25年未満		遺族年金	通算遺族年金
厚生年金保険（第 1 号） 計	52,288	75,826	20,567	96,347	82,519	*
旧共済組合を除く	52,296	75,826	20,568	96,361	82,520	*
旧 法	20,024	133,047	15,880	*	*	*
新 法	52,348	75,811	20,583	96,364	82,520	・
基礎または定額あり	76,314	133,544	49,933	・	・	・
基礎繰上げあり	74,608	103,948	52,955	・	・	・
基礎繰上げなし	76,803	146,205	49,237	・	・	・
基礎及び定額なし	22,774	53,769	12,620	・	・	・
船員保険（旧法）	*	-	*	-	-	-
旧共済組合 計	23,906	-	19,193	*	*	-
旧 法	-	-	-	-	-	-
新 法	23,906	-	19,193	*	*	・
国民年金 計	54,088	53,927	17,309	71,032	86,264	・
（再掲）基礎のみ共済なし・旧国年	59,354	55,138	17,499	70,585	81,690	・
旧法抛出处	16,102	39,090	10,611	*	28,044	・
新法基礎年金	54,210	53,930	17,435	71,032	87,775	・
（再掲）基礎のみ	60,450	58,228	18,067	70,586	86,934	・
（再掲）基礎のみ共済なし	59,735	55,147	18,036	70,586	86,466	・
福祉年金	-	-	・	・	・	・
合 計	53,599	64,448	16,266	79,976	82,835	*

注. 平均年金月額には、基礎年金月額を含む。

## 第5表 制度別年金受給権者数

ア. 令和2年1月末現在

(単位：人)

	総数	老齢給付		障害年金	遺族給付	
		老齢年金 ・25年以上	通算老齢年金 ・25年未満		遺族年金	通算遺族年金
厚生年金保険(第1号)計	37,357,265	16,020,781	14,735,301	641,519	5,933,203	26,461
旧共済組合を除く	36,975,794	15,801,384	14,662,360	636,774	5,849,378	25,898
旧法	984,191	325,838	251,044	56,294	325,644	25,371
新法	35,970,547	15,468,265	14,410,244	579,284	5,512,754	・
(再掲)基礎あり	27,106,205	13,989,490	12,628,792	343,885	144,038	・
基礎または定額あり	26,759,443	14,083,034	12,676,409	・	・	・
基礎繰上げあり	2,009,483	572,610	1,436,873	・	・	・
基礎繰上げなし	24,749,960	13,510,424	11,239,536	・	・	・
基礎及び定額なし	3,119,066	1,385,231	1,733,835	・	・	・
船員保険(旧法)	21,056	7,281	1,072	1,196	10,980	527
旧共済組合計	381,471	219,397	72,941	4,745	83,825	563
旧法	104,381	74,702	2,406	1,509	25,201	563
新法	277,090	144,695	70,535	3,236	58,624	・
(再掲)基礎あり	212,721	143,458	67,245	2,014	4	・
国民年金計	36,229,658	32,940,453	946,447	2,116,723	226,035	・
(再掲)基礎のみ共済なし・旧国年	8,013,532	5,770,955	454,576	1,722,718	65,283	・
旧法抛出处	881,937	480,307	341,866	43,421	16,343	・
新法基礎年金	35,347,721	32,460,146	604,581	2,073,302	209,692	・
(再掲)基礎のみ	8,241,516	6,332,720	113,725	1,729,417	65,654	・
(再掲)基礎のみ共済なし	7,131,595	5,290,648	112,710	1,679,297	48,940	・
福祉年金	436	436	・	・	・	・
計	46,268,433	34,828,722	2,985,711	2,412,343	6,015,196	26,461

- 注1. 厚生年金保険(第1号)受給権者とは、厚生年金保険受給権者全体から、共済組合等の組合員等たる厚生年金保険の被保険者期間(平成27年9月以前の共済組合等の組合員等の期間を含む)のみの者を除き、さらに、障害厚生年金受給権者及び短期要件分の遺族厚生年金受給権者について、それぞれ初診日又は死亡日に共済組合等の組合員等であった者を除いた者をいう。
2. 新法老齢厚生年金(第1号)のうち、旧法の老齢年金に相当するものは「老齢年金・25年以上」に、それ以外のは「通算老齢年金・25年未満」に計上している。新法退職共済年金についても同様。
3. 人数の合計は、厚生年金保険(第1号)と同一の年金種別の基礎年金を併給している者の重複分を控除した数である。
4. 「旧共済組合」は、厚生年金保険に統合された時点で旧J R共済、旧N T T共済、旧J T共済又は旧農林共済の受給権が発生していた者をいう。
5. 「基礎あり」は、同一の年金種別の基礎年金の受給権を有する者をいう。
6. 新法基礎年金のうち、老齢基礎年金の受給資格期間を25年以上有するものは「老齢年金・25年以上」に、それ以外のは「通算老齢年金・25年未満」に計上している。
7. 「基礎のみ」は、同一の年金種別の厚生年金保険(第1号)(旧共済組合を除く)の受給権を有しない基礎年金受給権者をいう。
8. 「基礎のみ共済なし」は「基礎のみ」の受給権者のうち、共済組合等の組合員等たる厚生年金保険の被保険者期間(平成27年9月以前の共済組合等の組合員等の期間を含む)を有しない受給権者をいう。
9. 寡婦年金については、新法においても存続しているが、第1号被保険者であった夫の妻のみに対して適用され、基礎年金一律の給付ではないため、新法分も便宜上旧法抛出处に計上している。

イ. 令和2年1月新規裁定

(単位：人)

	総数	老齢給付		障害年金	遺族給付	
		老齢年金 ・25年以上	通算老齢年金 ・25年未満		遺族年金	通算遺族年金
厚生年金保険(第1号)計	98,616	19,114	46,326	3,269	29,906	1
旧共済組合を除く	98,588	19,114	46,302	3,268	29,903	1
旧法	144	4	137	1	1	1
新法	98,442	19,110	46,163	3,267	29,902	・
(再掲)基礎あり	16,792	4,098	9,187	1,722	1,785	・
基礎または定額あり	13,544	4,344	9,200	・	・	・
基礎繰上げあり	3,063	1,317	1,746	・	・	・
基礎繰上げなし	10,481	3,027	7,454	・	・	・
基礎及び定額なし	51,729	14,766	36,963	・	・	・
船員保険(旧法)	2	-	2	-	-	-
旧共済組合計	28	-	24	1	3	-
旧法	-	-	-	-	-	-
新法	28	-	24	1	3	・
(再掲)基礎あり	7	-	7	-	-	・
国民年金計	35,369	21,059	4,227	7,434	2,649	・
(再掲)基礎のみ共済なし・旧国年	12,814	5,565	1,081	5,471	697	・
旧法抛出处	219	3	78	1	137	・
新法基礎年金	35,150	21,056	4,149	7,433	2,512	・
(再掲)基礎のみ	18,358	10,896	1,024	5,711	727	・
(再掲)基礎のみ共済なし	12,595	5,562	1,003	5,470	560	・
福祉年金	-	-	-	-	-	-
計	117,186	36,075	41,359	8,981	30,770	1

- 注1. 厚生年金保険(第1号)受給権者とは、厚生年金保険受給権者全体から、共済組合等の組合員等たる厚生年金保険の被保険者期間(平成27年9月以前の共済組合等の組合員等の期間を含む)のみの者を除き、さらに、障害厚生年金受給権者及び短期要件分の遺族厚生年金受給権者について、それぞれ初診日又は死亡日に共済組合等の組合員等であった者を除いた者をいう。
2. 新法老齢厚生年金(第1号)のうち、旧法の老齢年金に相当するものは「老齢年金・25年以上」に、それ以外のは「通算老齢年金・25年未満」に計上している。新法退職共済年金についても同様。
3. 人数の合計は、厚生年金保険(第1号)と同一の年金種別の基礎年金を併給している者の重複分を控除した数である。
4. 「旧共済組合」は、厚生年金保険に統合された時点で旧J R共済、旧N T T共済、旧J T共済又は旧農林共済の受給権が発生していた者をいう。
5. 「基礎あり」は、同一の年金種別の基礎年金の受給権を有する者をいう。
6. 新法基礎年金のうち、老齢基礎年金の受給資格期間を25年以上有するものは「老齢年金・25年以上」に、それ以外のは「通算老齢年金・25年未満」に計上している。
7. 「基礎のみ」は、同一の年金種別の厚生年金保険(第1号)(旧共済組合を除く)の受給権を有しない基礎年金受給権者をいう。
8. 「基礎のみ共済なし」は「基礎のみ」の受給権者のうち、共済組合等の組合員等たる厚生年金保険の被保険者期間(平成27年9月以前の共済組合等の組合員等の期間を含む)を有しない受給権者をいう。
9. 寡婦年金については、新法においても存続しているが、第1号被保険者であった夫の妻のみに対して適用され、基礎年金一律の給付ではないため、新法分も便宜上旧法抛出处に計上している。

## 第6表 制度別受給権者年金総額

令和2年1月末現在

(単位：百万円)

	総数	老齢給付		障害年金	遺族給付	
		老齢年金 ・25年以上	通算老齢年金 ・25年未満		遺族年金	通算遺族年金
厚生年金保険（第1号）計	26,499,880	17,769,771	2,583,040	466,877	5,673,085	7,108
旧共済組合を除く	26,061,442	17,445,627	2,566,714	462,722	5,579,406	6,974
旧法	1,019,220	520,396	94,281	63,696	334,009	6,838
新法	25,000,300	16,904,173	2,472,062	396,614	5,227,450	・
(別掲)基礎年金	18,335,312	9,832,593	8,111,024	279,673	112,021	・
船員保険(旧法)	41,923	21,058	370	2,412	17,947	136
旧共済組合計	438,437	324,144	16,326	4,154	93,679	134
旧法	190,992	158,594	1,141	2,056	29,067	134
新法	247,446	165,550	15,185	2,098	64,612	・
(別掲)基礎年金	156,984	106,564	48,805	1,611	4	・
国民年金計	24,312,404	22,101,170	217,062	1,823,472	170,700	・
(再掲)基礎のみ共済なし・旧国年	5,148,954	3,508,768	103,583	1,491,054	45,549	・
旧法拋出制	358,350	235,032	78,333	37,939	7,046	・
新法基礎年金	23,954,054	21,866,139	138,729	1,785,533	163,653	・
(再掲)基礎のみ	5,608,159	4,035,616	25,503	1,495,408	51,632	・
(再掲)基礎のみ共済なし	4,790,603	3,273,736	25,250	1,453,115	38,503	・
福祉年金	174	174	・	・	・	・
合計	50,812,458	39,871,115	2,800,102	2,290,349	5,843,785	7,108

- 注1. 厚生年金保険（第1号）受給権者の年金総額は、老齢給付及び遺族年金（長期要件）については、平成27年9月以前の厚生年金保険被保険者期間及び平成27年10月以降の第1号厚生年金被保険者期間に係る年金総額であり、平成27年10月以降に受給権が発生した障害厚生年金及び遺族厚生年金（短期要件）については、共済組合等の組合員等たる厚生年金保険の被保険者期間（平成27年9月以前の共済組合等の組合員等の期間を含む）を含めて算出した年金総額である。
2. 「旧共済組合」は、厚生年金保険に統合された時点で旧J R共済、旧N T T共済、旧J T共済又は旧農林共済の受給権が発生していた者の当該年金の年金総額である。
3. 「基礎のみ」は、同一の年金種別の厚生年金保険（第1号）（旧共済組合を除く）の受給権を有しない基礎年金受給権者の年金総額である。
4. 「基礎のみ共済なし」は「基礎のみ」の受給権者のうち、共済組合等の組合員等たる厚生年金保険の被保険者期間（平成27年9月以前の共済組合等の組合員等の期間を含む）を有しない受給権者の年金総額である。
5. 寡婦年金については、新法においても存続しているが、第1号被保険者であった夫の妻のみに対して適用され、基礎年金一律の給付ではないため、新法分も便宜上旧法拋出制に計上している。

## 第 7 表 制度別受給権者平均年金月額

ア. 令和 2 年 1 月末現在

(単位：円)

	総 数	老齢給付		障害年金	遺族給付	
		老齢年金 ・25年以上	通算老齢年金 ・25年未満		遺族年金	通算遺族年金
厚生年金保険（第 1 号） 計	100,365	144,130	60,755	97,186	81,253	22,385
旧共済組合を除く	100,058	143,860	60,687	97,156	81,083	22,440
旧 法	86,299	133,092	31,296	94,290	85,474	22,459
新 法	100,396	144,041	61,201	97,288	80,714	・
基礎または定額あり	111,648	151,244	67,658	・	・	・
基礎繰上げあり	73,636	123,408	53,802	・	・	・
基礎繰上げなし	114,734	152,423	69,430	・	・	・
基礎及び定額なし	39,229	70,815	13,993	・	・	・
船員保険（旧法）	165,920	241,012	28,771	168,075	136,211	21,536
旧共済組合 計	130,071	163,595	74,410	101,254	93,134	19,826
旧 法	152,480	176,918	39,507	113,538	96,119	19,826
新 法	121,630	156,717	75,601	95,526	91,850	・
国民年金 計	55,922	55,912	19,112	71,788	62,933	・
（再掲）基礎のみ共済なし・旧国年	53,544	50,667	18,989	72,127	58,143	・
旧法抛出处	33,860	40,778	19,094	72,813	35,929	・
新法基礎年金	56,472	56,136	19,122	71,767	65,037	・
（再掲）基礎のみ	56,706	53,105	18,688	72,057	65,536	・
（再掲）基礎のみ共済なし	55,979	51,565	18,669	72,109	65,561	・
福祉年金	33,308	33,308	・	・	・	・
合 計	91,518	95,398	78,153	79,119	80,959	22,385

注. 平均年金月額には、基礎年金月額を含む。

イ. 令和 2 年 1 月新規裁定

(単位：円)

	総 数	老齢給付		障害年金	遺族給付	
		老齢年金 ・25年以上	通算老齢年金 ・25年未満		遺族年金	通算遺族年金
厚生年金保険（第 1 号） 計	52,477	77,508	20,544	96,325	81,153	*
旧共済組合を除く	52,485	77,508	20,544	96,340	81,157	*
旧 法	20,024	133,047	15,880	*	*	*
新 法	52,533	77,497	20,557	96,343	81,157	・
基礎または定額あり	77,036	134,469	49,918	・	・	・
基礎繰上げあり	75,230	104,492	53,158	・	・	・
基礎繰上げなし	77,564	147,512	49,159	・	・	・
基礎及び定額なし	26,805	60,736	13,250	・	・	・
船員保険（旧法）	*	-	*	-	-	-
旧共済組合 計	24,259	-	20,715	*	44,446	-
旧 法	-	-	-	-	-	-
新 法	24,259	-	20,715	*	44,446	・
国民年金 計	53,744	53,951	17,320	71,028	61,724	・
（再掲）基礎のみ共済なし・旧国年	58,786	55,180	17,516	70,586	58,971	・
旧法抛出处	23,285	39,090	10,611	*	29,850	・
新法基礎年金	53,934	53,953	17,446	71,028	63,462	・
（再掲）基礎のみ	60,162	58,245	18,084	70,582	66,320	・
（再掲）基礎のみ共済なし	59,404	55,188	18,053	70,587	66,096	・
福祉年金	-	-	・	・	・	・
合 計	53,627	66,574	16,569	79,952	80,574	*

注. 平均年金月額には、基礎年金月額を含む。

第8表 障害等級別障害年金受給（権）者状況

令和2年1月末現在

	受給権者				受給者			
	件数	年金総額	(別掲) 基礎年金	平均年金月額	件数	年金総額	(別掲) 基礎年金	平均年金月額
厚生年金保険（第1号）計	641,519	466,877	281,284	97,186	450,218	313,097	241,909	102,729
職務／公務上を除く	640,643	465,066	281,214	97,074	449,427	311,351	241,849	102,575
1級	78,951	73,282	70,961	152,250	72,386	67,578	65,186	152,842
2級	282,760	188,238	210,253	117,441	234,008	147,853	176,664	115,565
3級	278,932	203,546	•	60,811	143,033	95,920	•	55,885
職務／公務上	876	1,811	70	178,936	791	1,746	60	190,257
国民年金計	2,116,723	1,823,472	•	71,788	1,988,634	1,719,268	•	72,046
1級	729,906	718,225	•	82,000	713,337	701,995	•	82,008
2級	1,386,817	1,105,247	•	66,414	1,275,297	1,017,273	•	66,473

注1. 厚生年金保険（第1号）受給（権）者とは、厚生年金保険受給（権）者全体から、共済組合等の組合員等たる厚生年金保険の被保険者期間（平成27年9月以前の共済組合等の組合員等の期間を含む）のみの者を除き、さらに、障害厚生年金受給（権）者及び短期要件分の遺族厚生年金受給（権）者について、それぞれ初診日又は死亡日に共済組合等の組合員等であった者を除いた者をいう。  
 2. 厚生年金保険（第1号）受給（権）者の年金総額における、平成27年10月以降に受給権が発生した障害厚生年金については、共済組合等の組合員等たる厚生年金保険の被保険者期間（平成27年9月以前の共済組合等の組合員等の期間を含む）を含めて算出している。  
 3. 平均年金月額には、基礎年金月額を含む。

令和2年1月新規裁定

	受給権者				受給者			
	件数	年金総額	(別掲) 基礎年金	平均年金月額	件数	年金総額	(別掲) 基礎年金	平均年金月額
厚生年金保険（第1号）計	3,269	2,280	1,498	96,325	3,267	2,279	1,498	96,347
職務／公務上を除く	3,269	2,280	1,498	96,325	3,267	2,279	1,498	96,347
1級	310	306	320	168,346	310	306	320	168,346
2級	1,414	910	1,179	123,103	1,414	910	1,179	123,103
3級	1,545	1,064	•	57,367	1,543	1,062	•	57,362
職務／公務上	-	-	-	-	-	-	-	-
国民年金計	7,434	6,336	•	71,028	7,417	6,322	•	71,032
1級	1,438	1,435	•	83,160	1,437	1,434	•	83,161
2級	5,996	4,901	•	68,118	5,980	4,888	•	68,117

注1. 厚生年金保険（第1号）受給（権）者とは、厚生年金保険受給（権）者全体から、共済組合等の組合員等たる厚生年金保険の被保険者期間（平成27年9月以前の共済組合等の組合員等の期間を含む）のみの者を除き、さらに、障害厚生年金受給（権）者及び短期要件分の遺族厚生年金受給（権）者について、それぞれ初診日又は死亡日に共済組合等の組合員等であった者を除いた者をいう。  
 2. 厚生年金保険（第1号）受給（権）者の年金総額における、平成27年10月以降に受給権が発生した障害厚生年金については、共済組合等の組合員等たる厚生年金保険の被保険者期間（平成27年9月以前の共済組合等の組合員等の期間を含む）を含めて算出している。  
 3. 平均年金月額には、基礎年金月額を含む。

第1表 厚生年金保険（第1号） 都道府県別適用状況、標準報酬月額、賞与支払状況

都道府県別	事業所数					船舶所 有者数	被保険者数												標準報酬月額の平均									
							合計						船員を除く合計						平均		船員を除く平均						船員	
							(再掲) 高齢任意	(再掲) 育児休業等					(再掲) 高齢任意	(再掲) 短時間労働者 強制加入	(再掲) 任意加入	一般男子	女子	坑内員	船員	(再掲) 高齢任意					一般男子	女子		坑内員
							(再掲) 育児休業等あり	(再掲) 短時間労働者 強制加入	(再掲) 任意加入	(再掲) 高齢任意	(再掲) 育児休業等	(再掲) 高齢任意	(再掲) 短時間労働者 強制加入	(再掲) 任意加入	(再掲) 高齢任意	(再掲) 短時間労働者 強制加入	(再掲) 任意加入	一般男子	女子	坑内員	船員	(再掲) 高齢任意	(再掲) 短時間労働者 強制加入	(再掲) 任意加入	一般男子	女子	坑内員	船員
							円	円	円	円	円	円	円	円	円	円	円	円	円	円	円	円	円	円	円	円	円	円
令和元	2,379,567	104,452	35,985	30,585	5,400	4,262	40,535,911	502	337,683	40,482,470	502	454,384	446,895	7,489	24,973,660	15,508,290	520	53,441	311,531	218,036	311,413	145,421	145,156	161,285	353,643	243,405	362,154	400,878
8月	2,387,468	106,472	36,134	30,614	5,520	4,315	40,533,509	509	347,757	40,479,780	509	457,445	449,855	7,590	24,961,784	15,517,481	515	53,729	314,897	221,230	314,775	147,036	146,750	163,965	357,115	246,664	367,087	406,935
10月	2,396,273	108,773	36,360	30,715	5,645	4,303	40,515,142	514	359,822	40,461,424	514	462,205	454,397	7,808	24,937,041	15,523,884	499	53,718	314,807	219,459	314,684	146,698	146,414	163,233	357,066	246,603	366,966	407,296
11月	2,403,949	111,808	36,483	30,741	5,742	4,279	40,546,375	509	376,039	40,493,420	509	464,715	456,863	7,852	24,946,109	15,546,814	497	52,955	314,673	221,375	314,550	146,542	146,259	162,981	356,946	246,522	364,660	408,271
12月	2,410,842	112,746	36,601	30,764	5,837	4,252	40,559,461	509	385,188	40,507,655	509	467,502	459,596	7,906	24,940,165	15,566,995	495	51,806	314,459	225,843	314,342	146,361	146,081	162,636	356,767	246,370	364,699	406,384
令和2	2,419,710	116,289	36,752	30,777	5,975	4,228	40,491,379	516	403,316	40,439,913	516	469,300	461,309	7,991	24,894,887	15,544,540	486	51,466	314,642	229,833	314,525	146,417	146,141	162,298	357,014	246,478	366,539	405,924
北海道	102,683	3,149	1,615	1,379	236	260	1,277,696	27	7,866	1,275,436	27	9,387	9,157	230	774,670	500,644	122	2,260	278,310	258,296	278,081	145,299	145,383	141,957	311,779	225,907	398,770	407,961
青森	19,460	1,018	306	270	36	103	298,585	4	2,118	297,722	4	3,465	3,344	121	168,090	129,631	1	863	245,097	297,000	244,756	124,190	123,580	141,058	278,620	200,847	*	362,447
岩手	19,599	1,071	406	340	66	41	294,232	-	2,115	293,869	-	2,365	2,267	98	170,467	123,402	-	363	251,079	-	250,882	130,973	129,721	159,939	283,568	205,731	*	409,846
宮城	41,135	1,879	870	758	112	109	570,570	2	4,376	569,483	2	4,517	4,394	123	358,743	210,736	4	1,087	283,264	*	283,034	136,575	135,516	174,407	319,425	221,084	267,500	403,823
秋田	16,274	752	468	412	56	34	231,186	-	1,585	231,042	-	1,167	1,108	59	130,788	100,252	2	144	245,857	-	245,825	124,211	123,534	136,915	277,242	204,835	*	297,847
山形	19,375	1,102	376	322	54	37	279,210	1	2,346	279,086	1	1,358	1,309	49	160,820	118,238	28	124	256,371	*	256,361	135,906	135,788	139,061	291,615	208,379	382,143	280,952
福島	36,250	1,614	599	522	77	62	485,459	2	4,149	484,985	2	2,805	2,660	145	283,766	201,226	3	464	269,387	*	269,305	133,441	131,806	163,434	306,388	217,009	326,667	355,172
茨城	41,115	1,897	931	832	99	41	572,916	9	4,726	572,125	9	7,378	7,236	142	353,970	218,154	1	791	295,615	388,222	295,458	141,695	141,383	157,606	333,836	233,187	*	409,072
栃木	31,534	1,311	373	310	63	-	421,257	4	3,198	421,257	4	2,446	2,385	61	260,051	161,197	9	-	295,232	144,000	295,232	137,930	137,898	139,180	333,539	233,430	367,778	-
群馬	35,136	1,595	595	547	48	-	499,727	1	3,757	499,727	1	2,626	2,540	86	311,215	188,512	-	-	291,868	*	291,868	132,048	131,626	144,512	329,831	229,193	-	-
埼玉	103,500	3,676	1,227	1,071	156	2	1,287,180	58	9,837	1,287,177	58	18,543	18,348	195	810,285	476,873	19	3	310,008	233,517	310,008	138,523	138,170	171,785	349,543	242,831	310,526	373,333
千葉	83,929	2,887	1,199	1,034	165	95	1,031,333	27	8,682	1,030,225	27	30,504	30,219	285	605,448	424,775	2	1,108	302,985	266,296	303,011	140,124	139,956	157,986	344,943	243,244	*	278,620
東京都	434,789	26,205	6,902	5,214	1,688	174	11,951,847	142	148,599	11,946,218	142	183,583	181,207	3,376	7,345,244	4,600,833	141	5,629	352,200	227,141	352,137	153,047	152,685	180,671	400,260	275,309	359,716	484,011
新潟	140,804	5,316	1,591	1,273	318	115	1,949,814	35	16,469	1,947,363	35	27,977	27,503	474	1,289,459	657,890	14	2,451	339,560	252,343	339,416	157,396	157,214	167,945	377,620	264,535	397,143	454,361
新潟	40,231	2,232	624	511	113	40	682,927	2	6,903	682,483	2	6,081	5,924	157	420,928	261,555	-	444	281,577	*	281,499	127,181	126,611	148,701	320,674	218,453	-	402,320
富山	19,565	1,203	328	258	70	28	341,727	2	3,056	341,621	2	1,835	1,743	92	213,663	127,958	-	106	297,714	*	297,720	129,717	127,707	167,783	338,530	229,576	-	278,302
石川	23,028	1,257	368	313	55	120	320,239	-	3,027	319,833	-	2,126	2,028	98	190,358	129,474	1	406	284,282	-	284,248	134,721	133,798	153,816	324,906	224,468	*	311,374
福井	16,657	964	321	290	31	89	223,031	1	2,185	222,615	1	1,490	1,412	78	128,116	94,499	-	416	279,567	*	279,637	129,106	129,880	115,103	323,416	220,285	-	241,870
山梨	15,843	724	539	490	49	-	184,989	3	1,822	184,989	3	1,561	1,496	65	111,339	73,649	1	-	289,734	353,333	289,734	148,723	148,409	155,938	331,681	226,322	*	-
長野	38,394	1,846	752	675	77	-	545,145	-	4,869	545,145	-	4,656	4,500	106	329,589	215,556	-	-	289,036	-	289,036	130,234	129,840	147,170	330,902	225,022	-	-
岐阜	36,753	1,545	651	587	64	-	521,797	6	4,337	521,797	6	6,116	6,037	79	323,158	198,589	50	-	293,326	334,333	293,326	125,305	125,165	136,051	336,699	222,727	366,800	-
静岡県	65,990	3,081	869	742	127	79	990,486	5	8,241	989,244	5	5,707	5,572	135	623,582	365,662	-	1,242	304,261	192,800	304,113	146,123	145,773	160,593	345,462	233,598	*	422,644
愛知県	137,931	6,458	1,679	1,422	257	67	2,519,230	20	22,868	2,518,306	20	22,115	21,798	317	1,710,139	808,166	1	924	331,080	259,300	331,052	140,341	140,267	145,413	371,002	246,515	*	407,013
三重	28,666	1,336	370	304	66	66	386,126	3	3,581	385,350	3	2,877	2,811	66	230,321	155,028	1	776	296,569	129,333	296,323	145,880	145,357	168,182	338,725	233,329	*	418,451
滋賀	20,669	1,070	348	300	48	-	282,676	-	2,714	282,676	-	1,778	1,737	41	171,522	111,154	-	-	299,418	-	299,418	142,012	141,849	148,927	342,807	232,465	*	-
京都	51,895	2,172	617	476	141	19	695,369	9	6,902	695,295	9	7,099	6,921	178	425,414	269,881	-	74	312,472	181,333	312,472	156,020	156,369	142,449	353,637	247,584	-	312,108
大阪府	200,581	9,270	2,044	1,562	482	116	3,545,628	64	36,364	3,542,993	64	40,533	39,869	664	2,236,825	1,306,157	11	2,635	328,124	229,813	328,046	146,315	146,021	163,937	369,389	257,244	440,364	433,390
兵庫県	87,772	3,764	1,151	976	175	252	1,189,234	12	10,819	1,186,226	12	10,907	10,688	219	730,273	455,948	5	3,008	310,017	174,500	309,714	148,089	147,965	154,110	349,825	245,470	294,000	429,545
徳島	17,742	670	318	280	38	-	196,100	8	1,661	196,100	8	1,587	1,550	37	114,576	81,523	1	-	289,313	147,250	289,313	154,592	154,661	151,730	323,957	240,618	*	-



第1表(続) 厚生年金保険(第1号) 都道府県別適用状況、標準報酬月額、賞与支払状況

都道府県別	賞与支払状況																									
	事業所数				船舶所 有者数	被保険者数								標準賞与額の平均												
						合計	船員を除く合計				一般男子	女子	坑内員	船員	平均	船員を除く平均				一般男子	女子	坑内員	船員			
	(再掲) 短時間労働者		(再掲) 短時間労働者		(再掲) 短時間労働者		(再掲) 短時間労働者																			
	増加入	任意加入	増加入	任意加入	増加入	任意加入	増加入	任意加入	増加入	任意加入	増加入	任意加入	増加入	任意加入	増加入	任意加入	増加入	任意加入	増加入	任意加入	増加入	任意加入	増加入	任意加入		
令和元 8月	273,266	1,171	923	248	472	3,599,525	3,595,778	31,287	30,956	331	2,372,365	1,223,272	141	3,747	267,992	267,887	43,582	42,698	126,208	300,288	205,059	189,177	368,453			
9月	72,770	496	425	71	31	1,037,252	1,036,874	4,411	4,313	98	674,465	362,409	-	378	278,854	278,865	54,156	51,703	162,082	317,101	207,701	-	249,011			
10月	48,968	392	333	59	30	868,156	867,799	2,988	2,888	100	560,752	307,050	△ 3	357	262,173	262,209	145,053	146,591	100,630	297,973	196,894	250,000	175,311			
11月	39,321	331	279	52	31	688,942	688,437	2,479	2,409	70	464,658	223,773	6	505	336,884	336,566	75,889	71,931	212,100	379,546	247,316	368,833	771,608			
12月	541,015	8,020	6,735	1,285	1,733	21,293,447	21,266,115	122,402	119,863	2,539	13,781,267	7,484,592	256	27,332	521,850	521,827	84,232	82,780	152,785	605,831	367,151	524,598	539,760			
令和 2年 1月	339,894	1,813	1,451	362	15	5,231,543	5,231,405	28,147	27,648	499	3,172,397	2,058,970	38	138	352,987	352,981	83,247	81,967	154,190	399,446	281,390	298,684	608,051			
北海道	15,448	57	40	17	-	176,622	176,622	361	335	26	112,181	64,441	-	-	288,487	288,487	114,521	113,116	132,615	316,592	239,560	-	-			
青森	4,696	12	8	4	-	65,084	65,084	85	71	14	38,300	26,784	-	-	250,563	250,563	79,024	76,507	91,786	263,260	232,408	-	-			
岩手	5,244	16	9	7	-	72,290	72,290	22	15	7	45,855	26,435	-	-	273,574	273,574	96,773	47,067	203,286	294,961	236,476	-	-			
宮城	7,831	75	68	7	-	111,256	111,256	788	782	6	71,588	39,667	1	-	262,362	262,362	74,137	74,568	18,000	282,225	226,518	*	-			
秋田	4,070	18	10	8	-	55,162	55,162	55	45	10	33,562	21,600	-	-	237,182	237,182	102,036	101,689	103,600	249,647	217,812	-	-			
山形	5,120	13	5	8	-	59,251	59,251	35	22	13	37,119	22,107	25	-	256,413	256,413	136,029	91,545	211,308	281,375	214,427	322,400	-	-		
福島	7,450	26	20	6	-	94,374	94,374	52	44	8	57,055	37,316	3	-	279,139	279,139	84,077	82,341	93,625	302,661	243,172	316,667	-	-		
茨城	6,981	39	31	8	-	87,102	87,102	60	46	14	52,974	34,128	-	-	300,988	300,988	99,717	75,043	180,786	318,226	274,231	-	-			
栃木	4,924	8	7	1	-	69,458	69,458	516	515	1	42,472	26,986	-	-	279,465	279,465	45,641	45,439	*	303,397	241,800	-	-			
群馬	5,546	17	13	4	-	74,241	74,241	45	35	10	47,782	26,459	-	-	317,662	317,662	67,244	61,257	88,200	346,194	266,138	-	-			
埼玉県	12,414	57	47	10	-	164,845	164,845	1,885	1,874	11	100,397	64,446	2	-	293,859	293,859	73,815	73,471	132,455	312,368	265,023	*	-			
千葉県	10,405	62	51	11	-	121,317	121,317	631	608	23	72,506	48,811	-	-	291,742	291,742	118,184	119,724	77,478	311,675	262,134	-	-			
東京都	44,378	455	379	76	2	1,288,562	1,288,551	9,370	9,275	95	757,963	530,585	3	11	470,872	470,874	88,252	86,963	214,021	563,080	339,156	287,000	249,455			
神奈川県	12,439	92	79	13	1	206,671	206,666	1,740	1,727	13	140,626	66,039	1	5	458,280	458,281	76,256	75,232	212,308	524,794	316,649	*	430,000			
新潟	8,124	23	13	10	-	93,716	93,716	56	43	13	62,599	31,116	1	-	277,503	277,503	151,214	161,791	116,231	303,940	224,325	*	-			
富山	2,407	6	3	3	-	32,975	32,975	107	105	2	21,600	11,375	-	-	333,552	333,552	22,262	16,571	*	371,120	262,213	-	-			
石川	2,656	10	4	6	-	28,565	28,565	9	1	8	17,737	10,828	-	-	319,613	319,613	102,444	110,250	*	348,995	271,484	-	-			
福井	2,861	11	11	-	-	33,407	33,407	200	200	-	17,682	15,725	-	-	301,121	301,121	61,145	61,145	-	318,546	281,527	-	-			
山梨	2,864	10	6	4	-	29,915	29,915	21	16	5	18,643	11,272	-	-	284,969	284,969	65,000	43,250	134,600	311,749	240,676	-	-			
長野	6,718	21	14	7	-	83,491	83,491	740	723	17	50,526	32,965	-	-	307,165	307,165	21,793	18,555	159,529	342,776	252,583	-	-			
岐阜	8,268	26	17	9	-	95,339	95,339	99	84	15	60,905	34,434	-	-	329,373	329,373	89,212	80,631	137,267	364,893	266,546	-	-			
静岡県	11,730	35	22	13	1	152,935	152,931	662	647	15	94,158	58,773	-	4	314,091	314,096	73,127	71,533	141,867	356,257	246,552	-	100,000			
愛知県	25,054	163	148	15	-	379,938	379,938	1,344	1,326	18	245,358	134,580	-	-	378,628	378,628	130,449	130,697	112,167	421,801	299,918	-	-			
三重	5,842	19	13	6	-	76,423	76,423	448	438	10	45,678	30,744	1	-	337,293	337,293	194,600	194,737	188,600	364,963	296,184	*	-			
滋賀	2,152	7	6	1	-	25,050	25,050	45	44	1	14,300	10,750	-	-	340,338	340,338	84,089	84,864	*	370,513	300,197	-	-			
京都府	6,702	37	21	16	-	84,827	84,827	307	289	18	49,021	35,806	-	-	327,961	327,961	113,850	112,803	130,667	363,531	279,263	-	-			
大阪府	18,024	169	154	15	-	364,582	364,582	4,880	4,861	19	211,370	153,212	-	-	356,932	356,932	58,547	57,907	222,105	422,676	266,233	-	-			
兵庫県	11,138	55	46	9	-	148,456	148,456	885	875	10	85,685	62,771	-	-	317,863	317,863	84,385	82,963	208,800	345,528	280,099	-	-			
奈良	1,856	9	7	2	-	18,394	18,394	63	61	2	11,042	7,352	-	-	289,032	289,032	146,063	139,689	*	307,001	262,045	-	-			
和歌山	2,116	8	4	4	-	19,973	19,973	9	6	3	12,544	7,429	-	-	266,980	266,980	177,667	162,500	208,000	282,704	240,430	-	-			
鳥取	1,501	10	6	4	-	17,156	17,156	17	12	5	10,174	6,982	-	-	262,094	262,094	126,765	112,083	162,000	264,245	258,960	-	-			
島根	2,050	5	4	1	-	19,506	19,506	85	84	1	11,629	7,876	1	-	260,933	260,933	177,635	179,036	*	265,641	254,001	*	-			
岡山	5,200	12	9	3	-	62,612	62,612	159	155	4	36,047	26,565	-	-	307,086	307,086	42,346	40,987	95,000	343,586	257,558	-	-			
広島	7,204	29	16	13	3	87,275	87,268	248	229	19	52,603	34,665	-	7	295,742	295,733	69,109	64,555	124,000	323,858	253,055	-	407,143			
山口	3,184	9	7	2	-	31,247	31,247	48	46	2	19,800	11,447	-	-	296,590	296,590	49,813	45,391	*	325,671	245,943	-	-			
徳島	1,793	9	8	1	-	21,999	21,999	77	75	2	11,256	10,743	-	-	266,513	266,513	64,000	62,173	*	280,737	251,610	-	-			
香川県	2,567	11	6	5	-	30,738	30,738	40	35	5	18,592	12,146	-	-	277,694	277,694	56,725	19,543	317,000	299,415	244,444	-	-			
愛媛	4,010	9	7	2	4	41,194	41,114	6	4	2	25,361	15,753	-	80	272,965	271,781	207,667	200,500	*	282,354	254,759	-	881,538			
高知県	2,078	12	10	2	-	24,826	24,826	39	35	4	14,186	10,640	-	-	295,861	295,861	167,179	176,857	82,500	293,915	298,455	-	-			
福岡	14,090	50	45	5	-	177,700	177,700	293	284	9	107,678	70,022	-	-	305											

第2表 厚生年金保険（第1号） 標準報酬月額別被保険者数

標準報酬月額	合 計		船員を除く合計		一般男子	女 子	坑内員	船 員
		割合(%)		割合(%)				
万円								
総 計	40,491,379	100.00	40,439,913	100.00	24,894,887	15,544,540	486	51,466
8.8	242,836	0.60	242,554	0.60	128,523	114,031	-	282
9.8	240,354	0.59	240,156	0.59	125,399	114,756	1	198
10.4	90,701	0.22	90,624	0.22	24,140	66,484	-	77
11.0	152,519	0.38	152,410	0.38	39,874	112,536	-	109
11.8	257,506	0.64	257,319	0.64	70,660	186,657	2	187
小 計	983,916	2.43	983,063	2.43	388,596	594,464	3	853
12.6	305,465	0.75	305,372	0.76	70,576	234,796	-	93
13.4	434,179	1.07	434,050	1.07	105,576	328,473	1	129
14.2	556,927	1.38	556,791	1.38	136,596	420,195	-	136
15.0	898,570	2.22	897,813	2.22	278,105	619,706	2	757
16.0	1,014,202	2.50	1,013,278	2.51	288,836	724,439	3	924
小 計	3,209,343	7.93	3,207,304	7.93	879,689	2,327,609	6	2,039
17.0	1,114,045	2.75	1,113,776	2.75	340,235	773,539	2	269
18.0	1,261,866	3.12	1,261,342	3.12	432,791	828,549	2	524
19.0	1,253,312	3.10	1,252,896	3.10	436,388	816,505	3	416
20.0	2,251,967	5.56	2,250,570	5.57	935,620	1,314,942	8	1,397
22.0	2,809,807	6.94	2,808,858	6.95	1,251,593	1,557,250	15	949
小 計	8,690,997	21.46	8,687,442	21.48	3,396,627	5,290,785	30	3,555
24.0	2,790,998	6.89	2,789,564	6.90	1,409,722	1,379,817	25	1,434
26.0	2,848,230	7.03	2,846,175	7.04	1,626,670	1,219,475	30	2,055
28.0	2,481,516	6.13	2,479,787	6.13	1,547,042	932,717	28	1,729
30.0	2,432,758	6.01	2,429,865	6.01	1,638,993	790,833	39	2,893
32.0	1,993,478	4.92	1,991,277	4.92	1,423,441	567,803	33	2,201
小 計	12,546,980	30.99	12,536,668	31.00	7,645,868	4,890,645	155	10,312
34.0	1,750,386	4.32	1,748,109	4.32	1,306,979	441,096	34	2,277
36.0	1,661,827	4.10	1,659,190	4.10	1,286,123	373,022	45	2,637
38.0	1,700,166	4.20	1,697,219	4.20	1,361,542	335,631	46	2,947
41.0	1,818,577	4.49	1,814,730	4.49	1,493,638	321,047	45	3,847
44.0	1,400,981	3.46	1,397,486	3.46	1,187,785	209,675	26	3,495
小 計	8,331,937	20.58	8,316,734	20.57	6,636,067	1,680,471	196	15,203
47.0	1,093,666	2.70	1,090,525	2.70	946,653	143,847	25	3,141
50.0	1,023,916	2.53	1,021,092	2.52	883,004	138,072	16	2,824
53.0	716,384	1.77	713,971	1.77	638,180	75,772	19	2,413
56.0	596,326	1.47	594,336	1.47	534,718	59,613	5	1,990
59.0	534,013	1.32	532,311	1.32	474,489	57,817	5	1,702
小 計	3,964,305	9.79	3,952,235	9.77	3,477,044	475,121	70	12,070
62.0	2,763,901	6.83	2,756,467	6.82	2,470,996	285,445	26	7,434

第2表(続) 厚生年金保険(第1号) 標準報酬月額別被保険者数(短時間労働者)

標準報酬月額別被保険者数				
標準報酬月額	合計		男子	女子
		割合(%)		
万円				
総計	469,300	100.00	129,333	339,967
8.8	21,483	4.58	4,921	16,562
9.8	33,495	7.14	7,293	26,202
10.4	33,583	7.16	7,258	26,325
11.0	44,461	9.47	9,489	34,972
11.8	49,711	10.59	11,071	38,640
小計	182,733	38.94	40,032	142,701
12.6	45,125	9.62	10,638	34,487
13.4	37,433	7.98	9,170	28,263
14.2	31,440	6.70	8,172	23,268
15.0	30,298	6.46	8,753	21,545
16.0	26,683	5.69	8,393	18,290
小計	170,979	36.43	45,126	125,853
17.0	21,457	4.57	7,295	14,162
18.0	17,448	3.72	6,118	11,330
19.0	13,758	2.93	4,963	8,795
20.0	17,778	3.79	6,656	11,122
22.0	14,841	3.16	5,803	9,038
小計	85,282	18.17	30,835	54,447
24.0	9,440	2.01	3,772	5,668
26.0	6,386	1.36	2,670	3,716
28.0	4,124	0.88	1,727	2,397
30.0	2,774	0.59	1,232	1,542
32.0	1,902	0.41	901	1,001
小計	24,626	5.25	10,302	14,324
34.0	1,171	0.25	578	593
36.0	786	0.17	394	392
38.0	587	0.13	323	264
41.0	553	0.12	290	263
44.0	353	0.08	205	148
小計	3,450	0.74	1,790	1,660
47.0	262	0.06	152	110
50.0	235	0.05	136	99
53.0	231	0.05	128	103
56.0	154	0.03	84	70
59.0	165	0.04	88	77
小計	1,047	0.22	588	459
62.0	1,183	0.25	660	523

注. 被保険者数の男子には、坑内員を含む。

第3表 厚生年金保険（第1号） 標準賞与額別被保険者数

標準賞与額		標準賞与額別被保険者数							
		合計		船員を除く合計		一般男子	女子	坑内員	船員
		割合(%)	割合(%)						
総計		5,231,543	100.00	5,231,405	100.00	3,172,397	2,058,970	38	138
万円以上	万円未満								
0.1 ~ 5		486,537	9.30	486,521	9.30	210,092	276,429	-	16
5 ~ 10		495,800	9.48	495,794	9.48	271,566	224,227	1	6
10 ~ 15		498,746	9.53	498,745	9.53	290,542	208,200	3	1
15 ~ 20		474,614	9.07	474,607	9.07	264,946	209,658	3	7
20 ~ 25		480,558	9.19	480,547	9.19	280,688	199,854	5	11
小計		2,436,255	46.57	2,436,214	46.57	1,317,834	1,118,368	12	41
25 ~ 30		401,154	7.67	401,142	7.67	238,248	162,888	6	12
30 ~ 35		391,041	7.47	391,032	7.47	241,671	149,357	4	9
35 ~ 40		303,150	5.79	303,145	5.79	183,376	119,758	11	5
40 ~ 45		276,764	5.29	276,758	5.29	172,338	104,418	2	6
45 ~ 50		213,256	4.08	213,254	4.08	132,641	80,612	1	2
小計		1,585,365	30.30	1,585,331	30.30	968,274	617,033	24	34
50 ~ 55		203,022	3.88	203,018	3.88	131,011	72,007	-	4
55 ~ 60		142,860	2.73	142,854	2.73	91,870	50,983	1	6
60 ~ 65		129,529	2.48	129,527	2.48	86,661	42,865	1	2
65 ~ 70		92,939	1.78	92,934	1.78	63,037	29,897	-	5
70 ~ 75		85,042	1.63	85,041	1.63	60,037	25,004	-	1
小計		653,392	12.49	653,374	12.49	432,616	220,756	2	18
75 ~ 80		65,494	1.25	65,491	1.25	47,465	18,026	-	3
80 ~ 85		61,001	1.17	61,000	1.17	45,944	15,056	-	1
85 ~ 90		50,341	0.96	50,341	0.96	37,395	12,946	-	0
90 ~ 95		45,229	0.86	45,226	0.86	35,932	9,294	-	3
95 ~ 100		34,396	0.66	34,396	0.66	27,615	6,781	-	0
小計		256,461	4.90	256,454	4.90	194,351	62,103	-	7
100 ~ 105		44,115	0.84	44,109	0.84	36,265	7,844	-	6
105 ~ 110		24,382	0.47	24,381	0.47	20,078	4,303	-	1
110 ~ 115		24,438	0.47	24,436	0.47	20,705	3,731	-	2
115 ~ 120		19,923	0.38	19,920	0.38	17,058	2,862	-	3
120 ~ 125		21,518	0.41	21,517	0.41	18,295	3,222	-	1
小計		134,376	2.57	134,363	2.57	112,401	21,962	-	13
125 ~ 130		17,072	0.33	17,070	0.33	14,844	2,226	-	2
130 ~ 135		15,478	0.30	15,478	0.30	13,459	2,019	-	0
135 ~ 140		12,086	0.23	12,086	0.23	10,563	1,523	-	0
140 ~ 145		11,256	0.22	11,255	0.22	9,931	1,324	-	1
145 ~ 150		8,144	0.16	8,144	0.16	7,199	945	-	0
小計		64,036	1.22	64,033	1.22	55,996	8,037	-	3
150 ~		101,658	1.94	101,636	1.94	90,925	10,711	-	22

第3表(続) 厚生年金保険(第1号) 標準賞与額別被保険者数(短時間労働者)

標準賞与額		標準賞与額別被保険者数			
		合計		男子	女子
		割合(%)			
総計		28,147	100.00	7,919	20,228
万円以上	万円未満				
0.1	～ 5	17,624	62.61	3,741	13,883
5	～ 10	4,069	14.46	1,069	3,000
10	～ 15	1,326	4.71	664	662
15	～ 20	1,555	5.52	881	674
20	～ 25	1,969	7.00	991	978
小計		26,543	94.30	7,346	19,197
25	～ 30	393	1.40	150	243
30	～ 35	273	0.97	137	136
35	～ 40	122	0.43	32	90
40	～ 45	91	0.32	26	65
45	～ 50	72	0.26	20	52
小計		951	3.38	365	586
50	～ 55	88	0.31	29	59
55	～ 60	151	0.54	33	118
60	～ 65	109	0.39	29	80
65	～ 70	92	0.33	28	64
70	～ 75	61	0.22	24	37
小計		501	1.78	143	358
75	～ 80	33	0.12	7	26
80	～ 85	8	0.03	5	3
85	～ 90	14	0.05	2	12
90	～ 95	24	0.09	11	13
95	～ 100	29	0.10	11	18
小計		108	0.38	36	72
100	～ 105	2	0.01	2	-
105	～ 110	20	0.07	13	7
110	～ 115	3	0.01	2	1
115	～ 120	3	0.01	2	1
120	～ 125	1	0.00	-	1
小計		29	0.10	19	10
125	～ 130	3	0.01	2	1
130	～ 135	1	0.00	1	-
135	～ 140	1	0.00	1	-
140	～ 145	2	0.01	1	1
145	～ 150	-	-	-	-
小計		7	0.02	5	2
150	～	8	0.03	5	3

注. 被保険者数の男子には、坑内員を含む。



第4表(続) 厚生年金保険(第1号) 都道府県別年金受給権者状況(厚生年金保険計)  
(新規裁定)

都道府県別	合 計			老 齢 年 金			通 算 老 齢 年 金 ・ 25 年 未 満			障 害 年 金			遺 族 年 金			通算遺族年金	
	件数	年金額	(別掲)基礎年金額	件数	年金額	(別掲)基礎年金額	件数	年金額	(別掲)基礎年金額	件数	年金額	(別掲)基礎年金額	件数	年金額	(別掲)基礎年金額	件数	年金額
	千円			千円			千円			千円			千円			千円	
令和元年8月	115,484	62,273,881	11,711,827	24,568	20,490,656	3,102,910	53,955	8,525,870	5,276,073	4,095	2,871,496	1,937,620	32,866	30,385,860	1,395,224	-	-
9月	86,771	46,873,219	8,681,224	17,721	14,467,474	2,226,152	40,117	6,392,178	3,940,805	3,212	2,250,426	1,447,998	25,721	23,763,142	1,066,269	-	-
10月	84,571	44,891,004	8,267,948	17,184	13,742,932	2,203,591	40,380	6,447,951	3,743,744	2,851	2,037,271	1,281,153	24,155	22,662,062	1,039,461	1	*
11月	106,437	55,772,617	10,195,483	21,088	16,764,274	2,727,427	51,211	8,040,844	4,598,265	3,399	2,403,861	1,556,625	30,739	28,563,638	1,313,166	-	-
12月	99,533	52,960,097	9,275,516	19,511	15,228,789	2,449,736	46,460	7,300,233	4,075,985	3,093	2,144,614	1,383,269	30,466	28,286,108	1,366,526	3	353
令和2年1月	98,616	52,600,665	9,500,038	19,114	15,186,036	2,591,878	46,326	7,345,022	4,075,424	3,269	2,280,339	1,498,303	29,906	27,789,135	1,334,433	1	*
北海道	4,452	2,138,706	423,428	742	594,454	109,388	2,106	299,746	201,679	138	91,417	49,457	1,466	1,153,089	62,904	-	-
青森	1,252	475,384	117,794	258	165,083	26,555	597	73,164	60,389	28	16,903	9,946	369	220,233	20,904	-	-
岩手	1,135	512,036	111,138	264	170,829	25,122	475	69,454	58,275	29	20,321	11,624	367	251,433	16,116	-	-
宮城	1,988	1,001,453	207,691	479	363,468	61,769	888	135,647	99,076	42	31,774	17,564	579	470,563	29,283	-	-
秋田	966	436,205	85,927	262	163,300	22,344	386	54,400	45,435	26	17,399	12,014	292	201,105	6,134	-	-
山形	903	434,264	95,563	293	178,978	31,466	312	47,271	38,302	24	16,717	9,060	274	191,298	16,736	-	-
福島	1,728	787,423	179,148	466	311,906	46,764	760	119,216	82,957	50	33,940	24,269	452	322,361	25,158	-	-
茨城	2,207	1,103,051	217,608	440	334,059	55,495	1,087	174,868	102,180	65	44,065	30,120	615	550,060	29,813	-	-
栃木	1,628	825,091	165,955	326	254,361	47,829	789	122,874	74,588	51	37,980	23,970	462	409,877	19,568	-	-
群馬	1,567	772,961	156,872	301	221,982	47,233	748	117,159	55,559	53	38,633	30,719	465	395,188	23,362	-	-
埼玉県	5,353	3,086,810	559,181	891	809,799	150,467	2,577	433,288	229,337	198	144,053	94,616	1,687	1,699,669	84,760	-	-
千葉県	4,611	2,671,376	453,345	744	668,764	144,185	2,220	363,020	196,060	130	95,183	63,000	1,517	1,544,409	50,101	-	-
東京都	8,950	5,452,584	931,579	1,679	1,644,468	264,286	4,337	823,538	397,546	316	236,607	145,688	2,618	2,747,971	124,059	-	-
神奈川県	6,433	4,033,049	674,297	1,068	1,041,593	194,572	3,149	565,471	259,750	227	164,141	116,364	1,989	2,261,844	103,612	-	-
新潟	1,984	1,083,529	158,899	537	368,087	51,354	677	109,562	59,899	71	47,142	24,616	699	558,738	23,031	-	-
富山	843	518,491	62,971	234	160,704	16,579	272	43,807	20,910	48	33,808	19,455	289	280,172	6,028	-	-
石川	852	473,980	63,591	226	156,323	18,091	329	54,330	23,890	28	18,523	11,563	269	244,804	10,046	-	-
福井	600	324,257	40,837	151	97,135	9,841	233	37,128	14,317	23	17,204	9,946	193	172,790	6,733	-	-
山梨	679	319,671	61,285	115	81,748	15,483	325	55,470	32,035	17	10,317	9,418	222	172,136	4,350	-	-
長野	1,750	924,420	138,645	374	260,275	35,739	728	128,585	55,919	62	39,250	27,077	586	496,310	19,910	-	-
岐阜	1,571	792,238	126,528	227	160,165	27,500	736	109,534	47,261	59	37,834	27,358	549	484,704	24,410	-	-
静岡県	3,036	1,640,437	297,871	644	512,544	95,955	1,372	222,121	118,548	89	63,131	40,245	931	842,641	43,123	-	-
愛知県	5,243	2,905,117	489,438	870	740,448	128,672	2,514	384,409	200,992	190	127,296	96,689	1,669	1,652,963	63,086	-	-
三重	1,564	856,444	138,873	294	228,445	38,774	703	105,419	48,987	58	40,598	25,634	509	481,981	25,478	-	-
滋賀	1,062	594,120	82,492	221	167,330	26,735	470	70,274	29,305	33	23,857	10,005	338	332,658	16,448	-	-
京都府	1,800	936,651	165,389	343	272,930	45,760	890	145,242	72,628	58	41,962	25,049	509	476,516	21,951	-	-
大阪府	6,647	3,721,738	690,792	1,050	913,023	172,348	3,263	528,431	280,639	282	191,976	139,633	2,052	2,088,308	98,171	-	-
兵庫県	4,451	2,572,186	405,500	813	710,217	115,346	2,120	330,506	164,284	146	102,044	61,587	1,372	1,429,419	64,283	-	-
奈良	1,140	587,162	114,806	153	122,610	28,534	608	88,587	46,666	44	37,006	23,126	335	338,959	16,479	-	-
和歌山	817	361,080	78,248	132	96,918	16,642	436	55,010	39,726	33	24,363	12,209	216	184,788	9,672	-	-
鳥取	496	251,341	53,963	140	87,384	15,109	184	28,576	18,682	26	15,530	14,219	146	119,851	5,953	-	-
島根	562	289,451	49,637	151	101,419	14,459	206	32,072	16,356	15	9,244	5,656	190	146,716	13,166	-	-
岡山	1,502	812,933	129,087	327	242,666	36,984	636	91,741	47,545	53	36,899	23,686	486	441,626	20,872	-	-
広島	2,057	1,172,418	161,798	379	304,238	44,030	935	144,307	70,314	65	46,845	27,031	678	677,028	20,423	-	-
山口	1,251	694,793	97,530	218	163,629	28,147	554	73,927	41,173	34	24,191	19,618	445	433,047	8,592	-	-
徳島	656	316,829	62,459	166	102,868	18,621	275	38,136	24,070	18	14,442	10,171	197	161,384	9,597	-	-
香川県	859	464,404	62,303	199	151,103	22,418	364	50,123	25,141	24	16,547	8,611	272	246,632	6,134	-	-
愛媛	1,253	577,279	106,754	237	161,170	23,601	594	80,403	48,060	44	30,625	15,600	378	305,081	19,493	-	-
高松	596	279,447	53,721	155	106,561	13,586	268	39,433	31,437	18	12,232	8,699	155	121,220	-	-	-
福岡	3,968	1,994,422	355,573	789	598,593	100,525	1,987	298,070	152,128	125	79,429	56,764	1,067	1,018,331	46,157	-	-
佐賀	664	295,023	58,960	168	109,832	13,593	302	42,529	29,635	16	11,646	7,245	178	131,016	8,486	-	-
長門	1,157	529,681	119,319	254	190,029	33,704	594	85,962	61,257	26	17,676	16,214	282	235,881	8,143	1	*
熊本	1,486	625,771	149,030	350	236,243	35,375	700	96,512	67,361	43	28,151	16,080	393	264,865	30,213	-	-
大分	1,063	495,067	107,558	215	153,352	23,391	491	58,103	33,383	30	19,090	13,786	327	254,523	15,999	-	-
宮崎	994	394,655	79,721	221	127,265	17,136	513	74,665	42,085	25	16,920	12,912	235	175,805	7,588	-	-
鹿児島	1,423	556,676	149,337	270	177,781	31,538	765	108,079	74,005	48	30,972	21,480	340	239,844	22,314	-	-
沖縄	1,219	422,050	174,362	249	163,127	40,538	719	97,900	99,540	41	24,455	18,509	210	136,568	15,774	-	-
その他	198	86,511	33,233	29	36,830	8,296	132	26,950	15,116	-	-	-	37	22,731	9,822	-	-

注1. 厚生年金保険(第1号)の受給権者とは、厚生年金保険受給権者全体から、共済組合等の組合員等たる厚生年金保険の被保険者期間(平成27年9月以前の共済組合等の組合員等の期間を含む)のみの者を除き、さらに、障害厚生年金受給権者及び短期要件分の遺族厚生年金受給権者について、それぞれ初診日又は死亡日に共済組合等の組合員等であった者を除いた者をいう。  
 注2. 厚生年金保険(第1号)受給権者の年金額は、老齢給付及び遺族年金(長期要件)については、平成27年9月以前の厚生年金保険被保険者期間及び平成27年10月以降の第1号厚生年金被保険者期間に係る年金額であり、平成27年10月以降に受給権が発生した障害年金及び遺族年金(短期要件)については、共済組合等の組合員等たる厚生年金保険の被保険者期間(平成27年9月以前の共済組合等の組合員等の期間を含む)を含めて算出した年金額である。

第4表(続) 厚生年金保険(第1号) 都道府県別年金受給権者状況(厚生年金保険計)  
(失 権)

都道府県別	合 計			老 齢 年 金			通 算 老 齢 年 金 ・ 25 年 未 満			障 害 年 金			遺 族 年 金			通算遺族年金	
	件数	年金額	(別掲)基礎年金額	件数	年金額	(別掲)基礎年金額	件数	年金額	(別掲)基礎年金額	件数	年金額	(別掲)基礎年金額	件数	年金額	(別掲)基礎年金額	件数	年金額
		千円	千円			千円	千円	千円			千円	千円			千円	千円	千円
令和 元 年 8月	98,200	86,770,563	41,271,983	40,404	54,762,115	23,344,449	32,502	7,449,493	16,731,110	2,141	1,861,502	981,539	22,874	22,627,969	214,884	279	69,484
9月	84,130	73,464,231	35,555,144	34,232	45,942,726	19,899,778	28,266	6,513,833	14,599,356	1,826	1,586,416	859,055	19,576	19,360,585	196,956	230	60,672
10月	86,037	75,742,696	36,313,662	35,418	47,684,016	20,496,875	28,616	6,582,365	14,711,419	1,902	1,613,512	924,591	19,890	19,809,975	180,772	211	52,829
11月	106,544	93,501,774	45,526,376	44,074	58,973,737	25,854,271	35,401	8,178,136	18,401,019	2,238	1,867,734	1,056,675	24,518	24,403,000	214,411	313	79,167
12月	96,130	84,300,321	40,365,746	39,459	52,879,082	22,678,386	32,048	7,426,723	16,562,739	2,020	1,757,656	930,988	22,376	22,178,573	193,633	227	58,288
令和 2 年 1月	101,803	89,489,289	43,265,287	41,886	56,358,947	24,489,781	33,783	7,756,646	17,598,769	2,117	1,816,904	977,889	23,745	23,484,121	198,847	272	72,672
北 海	4,891	3,835,149	1,974,077	1,817	2,321,697	1,005,285	1,822	387,285	908,327	119	101,714	54,500	1,112	1,019,391	5,965	21	5,061
道 森	1,173	685,104	482,767	347	399,334	198,511	529	96,113	269,226	25	21,580	13,066	264	166,597	1,963	8	1,480
手 森	1,185	792,843	518,540	404	468,183	237,530	465	86,940	262,521	21	15,813	11,340	286	219,589	7,149	9	2,319
宮 手	1,778	1,465,527	748,709	734	930,478	428,082	577	127,069	290,549	45	38,563	24,826	419	368,628	5,252	3	789
秋 田	1,077	700,398	437,917	373	426,514	209,117	414	71,986	221,194	21	13,918	7,606	263	186,182	-	6	1,798
山 形	1,173	781,073	484,900	409	443,751	227,864	426	73,827	244,834	30	27,286	9,945	306	235,618	2,256	2	*
福 島	1,730	1,261,677	730,462	667	742,496	382,906	605	126,038	320,108	51	34,922	25,247	406	357,979	2,202	1	*
茨 城	1,989	1,671,269	873,814	799	1,063,632	488,394	680	149,792	359,106	41	32,516	22,952	465	424,269	3,362	4	1,060
栃 木	1,561	1,249,663	688,741	654	799,470	392,740	528	115,848	281,929	25	22,007	13,348	347	310,479	725	7	1,859
群 馬	1,655	1,341,014	701,909	667	832,458	391,011	540	122,213	290,019	35	30,543	15,827	407	354,668	5,052	6	1,133
埼 玉	4,909	4,719,819	2,212,479	2,157	3,105,061	1,311,647	1,602	398,342	851,393	92	90,358	36,722	1,052	1,124,000	12,717	6	2,058
千 葉	4,083	3,981,039	1,831,946	1,802	2,617,909	1,096,404	1,295	316,925	687,762	85	73,902	37,055	890	968,846	10,724	11	3,457
東 京	8,610	8,681,060	3,685,812	3,561	5,454,869	2,119,678	2,858	755,261	1,482,033	147	134,067	72,443	2,024	2,330,468	11,658	20	6,395
神 奈 川	6,296	6,921,612	2,700,964	2,823	4,493,258	1,690,631	1,818	449,029	939,082	115	107,120	59,932	1,533	1,870,613	11,319	7	1,593
新 潟	2,422	1,923,278	1,025,326	988	1,170,385	578,974	779	160,456	423,493	41	36,919	18,917	607	554,022	3,942	7	1,496
富 山	1,123	991,813	484,769	503	653,743	299,826	327	75,603	175,776	24	22,249	9,166	265	239,713	-	4	506
石 川	1,066	890,316	465,446	453	582,945	250,473	357	84,271	200,599	21	21,867	10,726	233	200,586	3,648	2	*
福 山	768	631,111	314,607	331	396,866	175,784	235	57,100	133,167	10	6,703	5,656	187	169,308	-	5	1,134
山 梨	707	505,942	315,461	264	318,788	160,588	275	62,492	144,644	15	12,578	7,996	153	112,084	2,234	-	-
山 梨	2,019	1,622,299	860,486	813	986,979	477,800	687	175,162	358,018	46	39,005	20,312	470	420,552	4,356	3	595
岐 阜	1,769	1,515,877	792,081	759	979,334	458,623	566	134,192	313,080	36	29,283	17,564	403	371,278	2,813	5	1,790
静 岡	3,427	3,046,311	1,473,783	1,462	1,928,105	857,290	1,084	262,364	570,827	78	59,091	36,499	796	794,898	9,167	7	1,853
愛 知	5,946	5,637,146	2,653,950	2,612	3,631,507	1,603,487	1,857	444,998	986,833	118	104,370	53,399	1,343	1,451,241	10,230	16	5,030
三 重	1,496	1,268,710	669,254	636	810,631	382,594	486	110,897	269,247	24	18,700	10,920	348	327,903	6,493	2	*
滋 賀	1,137	1,020,353	482,703	480	646,785	281,011	364	87,416	188,021	30	28,444	12,092	256	255,831	1,580	7	1,878
京 都	1,996	1,804,129	820,220	793	1,109,181	456,965	685	172,371	346,642	36	30,418	10,531	475	490,192	6,082	7	1,967
大 阪	7,023	6,713,846	3,014,305	3,099	4,365,931	1,817,018	2,202	514,747	1,119,808	146	126,325	64,097	1,563	1,703,496	13,382	13	3,348
兵 庫	4,713	4,548,870	1,955,973	1,973	2,853,138	1,164,213	1,479	344,106	737,037	87	81,474	44,042	1,165	1,268,140	10,682	9	2,012
奈 良	1,033	961,000	432,284	430	619,506	255,521	336	72,278	166,119	15	10,499	10,141	247	257,046	502	5	1,672
和 歌 山	812	643,036	311,327	312	401,737	168,175	292	62,737	136,635	12	11,935	5,851	195	166,489	666	1	*
鳥 取	643	497,069	245,946	281	312,471	146,747	185	42,543	92,238	15	9,673	5,668	160	131,937	1,294	2	*
島 根	734	523,959	317,072	283	310,012	175,473	241	49,497	135,163	19	16,091	5,656	188	147,425	780	3	933
岡 山	1,823	1,562,269	734,495	767	966,232	423,552	561	128,577	285,535	47	40,414	19,831	444	425,974	5,577	4	1,071
山 梨	2,572	2,344,789	1,063,523	1,117	1,483,379	643,691	759	185,458	393,682	53	48,641	22,698	633	624,545	3,452	10	2,766
山 梨	1,611	1,447,429	678,626	666	906,728	381,479	511	113,741	279,317	35	33,147	15,017	392	392,305	2,813	7	1,508
徳 島	724	511,114	297,434	263	297,905	139,089	275	58,869	149,959	17	12,564	7,606	167	141,031	780	2	*
香 川	984	788,813	400,312	403	493,874	227,996	322	68,521	161,554	22	17,217	9,975	233	208,341	787	4	860
愛 媛	1,329	964,123	582,303	491	575,345	285,803	517	113,299	285,842	17	14,626	9,976	302	260,735	681	2	*
高 松	672	478,736	268,819	246	291,272	125,529	276	61,220	135,671	17	12,781	6,826	129	112,484	792	4	979
福 岡	3,933	3,492,933	1,549,916	1,654	2,157,970	920,184	1,225	274,720	576,502	106	92,777	44,329	938	963,475	8,900	10	3,991
佐 賀	670	480,258	280,578	249	284,717	136,383	251	51,490	135,766	13	9,878	6,300	156	134,007	2,129	1	*
長 崎	1,214	946,539	480,950	458	568,042	251,063	425	82,441	217,737	24	21,760	10,561	303	272,944	1,589	4	1,351
熊 本	1,367	945,011	551,733	475	543,904	259,706	516	104,927	272,167	45	33,375	15,407	327	262,214	4,453	4	591
大 分	1,024	769,804	422,148	393	471,091	223,608	368	82,619	185,033	21	15,753	11,506	241	200,081	2,001	1	*
宮 崎	958	607,588	407,223	336	348,628	202,117	373	73,324	192,006	21	14,183	12,375	226	170,976	725	2	*
鹿 児 島	1,348	912,503	570,085	472	551,540	251,620	537	107,288	293,380	36	27,234	19,906	298	224,939	5,179	5	1,502
沖 縄	580	359,892	255,003	187	209,850	54,672	253	116,690	125,985	18	12,619	11,536	119	82,320	792	3	431
そ の 他	50	45,177	14,110	23	31,320	10,907	18	5,574	3,204	-	-	-	9	8,283	-	-	-

注1. 厚生年金保険(第1号)の受給権者とは、厚生年金保険受給権者全体から、共済組合等の組合員等たる厚生年金保険の被保険者期間(平成27年9月以前の共済組合等の組合員等の期間を含む)のみの者を除き、さらに、障害厚生年金受給権者及び短期要件分の遺族厚生年金受給権者について、それぞれ初診日又は死亡日に共済組合等の組合員等であった者を除いた者をいう。

注2. 厚生年金保険(第1号)受給権者の年金額は、老齢給付及び遺族年金(長期要件)については、平成27年9月以前の厚生年金保険被保険者期間及び平成27年10月以降の第1号厚生年金被保険者期間に係る年金額であり、平成27年10月以降に受給権が発生した障害年金及び遺族年金(短期要件)については、共済組合等の組合員等たる厚生年金保険の被保険者期間(平成27年9月以前の共済組合等の組合員等の期間を含む)を含めて算出した年金額である。



第4表(続) 厚生年金保険(第1号) 都道府県別年金受給権者状況(厚生年金保険計(旧共済組合を除く))

(月末現在)

都道府県別	合 計			老 齢 年 金			通 算 老 齢 年 金 ・ 25 年 未 満			障 害 年 金			遺 族 年 金			通算遺族年金	
	件数	年金額	(別掲)基礎年金額	件数	年金額	(別掲)基礎年金額	件数	年金額	(別掲)基礎年金額	件数	年金額	(別掲)基礎年金額	件数	年金額	(別掲)基礎年金額	件数	年金額
	千円			千円			千円			千円			千円			千円	
令和元 8月	36,973,523	26,189,776,740	18,150,835,231	15,864,856	17,595,895,045	9,728,778,291	14,636,279	2,564,685,740	8,040,824,226	630,559	460,278,985	275,141,981	5,814,717	5,561,628,939	106,090,733	27,112	7,288,031
9月	36,978,371	26,171,361,652	18,184,173,283	15,859,257	17,572,954,025	9,746,674,089	14,638,649	2,564,865,198	8,053,958,551	632,044	460,918,867	276,423,536	5,821,534	5,565,394,854	107,117,106	26,887	7,228,708
10月	36,975,495	26,146,657,118	18,216,044,270	15,848,048	17,545,536,456	9,764,837,813	14,641,156	2,564,982,725	8,065,954,011	633,105	461,379,548	277,127,538	5,826,504	5,567,581,028	108,124,909	26,682	7,177,361
11月	36,983,798	26,122,659,840	18,256,658,446	15,838,143	17,516,663,612	9,789,009,116	14,651,330	2,565,980,089	8,080,113,910	634,357	461,890,888	278,142,284	5,833,589	5,571,023,633	109,393,136	26,379	7,101,617
12月	36,986,331	26,097,570,433	18,282,142,041	15,822,742	17,485,180,116	9,803,133,524	14,659,488	2,566,475,593	8,089,386,607	635,514	462,280,060	278,876,750	5,842,423	5,576,588,889	110,745,159	26,164	7,045,773
令和2 1月	36,975,794	26,061,442,482	18,335,311,712	15,801,384	17,445,626,878	9,832,593,222	14,662,360	2,566,713,646	8,111,024,292	636,774	462,722,132	279,672,991	5,849,378	5,579,405,937	112,021,207	25,898	6,973,890
北海道	1,698,870	1,013,675,119	807,317,597	635,718	635,142,795	382,451,232	755,234	121,544,909	408,218,219	30,653	21,285,398	12,166,017	275,902	235,389,898	4,482,129	1,363	312,120
北 青 森	410,514	198,384,938	193,842,398	145,027	122,278,078	86,204,774	192,865	28,082,403	103,144,247	6,761	4,330,979	3,209,319	65,514	43,619,708	1,284,058	347	73,770
岩 手	408,989	226,454,772	204,835,822	171,036	147,429,154	105,606,840	163,647	25,737,178	94,640,627	7,261	4,745,773	3,065,314	66,767	48,480,402	1,523,041	278	62,266
宮 城	651,698	425,575,162	324,308,594	282,038	288,721,281	173,841,872	257,757	42,990,368	143,383,405	10,920	7,799,176	4,706,426	100,573	85,963,934	2,376,892	410	100,404
秋 田	363,341	194,055,308	177,561,880	150,061	125,509,192	80,745,073	146,396	22,273,304	83,407,426	5,826	3,835,824	2,385,979	60,731	42,369,933	1,023,401	327	67,395
山 形	367,986	211,876,250	188,660,592	171,682	145,254,862	105,760,255	133,723	21,433,007	79,042,318	6,586	4,272,781	2,817,315	55,720	40,849,224	1,040,703	275	66,376
福 島	599,256	369,007,815	297,534,236	273,623	250,025,707	166,846,406	222,908	37,543,444	124,155,395	10,833	7,339,531	4,499,214	91,523	74,015,540	2,033,221	369	83,593
茨 城	806,919	560,248,677	408,508,885	348,857	385,637,250	284,857	380,002	55,435,372	181,691,070	12,087	8,869,537	5,800,092	117,599	107,204,981	2,652,648	374	101,536
栃 木	565,428	383,519,952	283,091,746	248,565	264,746,462	154,301,884	224,083	38,782,990	122,817,262	8,729	6,292,940	3,994,580	83,744	73,622,300	1,978,200	307	75,259
群 馬	597,080	394,942,953	307,675,448	255,702	268,818,373	161,809,065	243,450	42,863,008	139,288,642	9,740	6,951,580	4,679,516	87,817	76,224,705	1,898,225	371	85,288
埼 玉	1,994,533	1,513,276,770	1,006,818,689	843,966	1,033,106,680	533,701,686	819,536	149,209,949	453,107,220	29,027	22,413,755	13,730,800	300,982	308,236,272	6,278,983	1,022	310,113
千 葉	1,710,814	1,340,099,504	867,730,369	725,435	919,787,864	461,499,309	696,217	123,473,087	388,666,384	26,618	20,459,350	12,327,949	261,657	276,118,985	5,236,726	887	260,218
東 京	3,145,130	2,477,075,918	1,523,582,409	1,283,923	1,629,821,954	789,605,486	1,298,553	259,431,584	700,507,457	51,370	37,717,659	23,538,254	508,740	547,295,693	9,931,212	2,544	809,028
新 京 川	2,415,585	2,034,767,184	1,204,541,889	1,033,733	1,377,733,510	656,276,839	949,749	174,311,357	523,375,115	38,937	30,619,196	17,566,309	391,856	451,681,392	7,323,626	1,310	421,729
神 奈 川	795,291	504,399,084	398,721,812	371,501	454,842,163	232,692,283	267,092	45,842,163	158,429,808	13,604	9,341,681	5,201,650	122,554	104,111,877	2,398,070	540	127,555
富 山	379,952	278,144,495	197,652,718	192,516	192,000,763	122,942,201	116,382	20,773,622	70,929,671	6,436	4,575,648	2,692,617	64,289	60,712,847	1,088,229	329	81,615
石 川	370,037	249,863,262	190,848,453	172,142	168,746,983	108,083,510	133,086	24,755,378	78,704,794	6,934	4,474,436	3,016,879	57,521	51,476,054	1,043,269	354	90,410
福 井	262,277	183,728,463	135,128,316	134,787	129,740,596	83,806,439	82,575	15,702,610	48,720,627	4,901	3,428,218	1,814,236	39,829	34,847,072	787,013	185	45,967
山 梨	247,157	153,248,951	124,930,511	101,321	102,888,366	62,923,504	105,895	19,203,937	59,380,056	3,777	2,648,221	1,820,950	36,005	28,469,210	806,002	159	39,217
山 崎	713,049	481,509,375	374,195,001	333,323	331,275,457	211,496,485	261,003	49,175,426	154,710,729	13,072	8,953,558	5,976,693	105,186	91,999,464	2,011,094	465	105,469
岐 阜	638,652	438,796,227	325,635,240	274,575	293,728,676	175,113,149	249,105	44,373,086	144,199,683	10,627	7,768,322	4,361,056	103,879	92,801,290	1,961,352	466	124,853
静 岡	1,198,154	879,456,795	615,055,436	555,930	605,506,224	352,800,310	437,156	80,288,119	250,391,965	20,313	14,896,125	8,354,339	183,943	178,541,399	3,508,822	812	224,929
愛 知	2,026,478	1,569,256,568	1,019,768,382	893,965	1,070,335,573	617,320,471	767,025	136,320,971	425,863,504	35,872	27,076,513	16,073,514	328,332	335,159,104	6,183,928	1,284	364,627
三 重	562,038	402,646,321	288,094,374	252,479	270,686,603	160,793,486	210,191	36,384,646	121,398,602	9,870	7,130,568	4,334,481	89,127	83,349,697	1,567,805	371	94,806
滋 賀	409,766	303,990,186	210,882,875	186,436	215,115,233	118,641,843	152,498	27,271,056	87,864,502	7,119	5,334,742	2,993,891	63,406	61,193,285	1,382,639	307	75,870
京 都	750,578	534,350,897	368,290,145	312,962	353,935,984	193,499,111	305,820	55,593,100	167,653,429	12,900	9,599,580	5,178,237	118,254	115,041,991	1,959,368	642	180,243
大 阪	2,452,508	1,822,578,453	1,169,318,422	1,000,941	1,188,839,041	617,530,584	998,076	180,824,669	525,024,995	44,791	33,751,198	19,639,838	406,982	418,629,737	7,123,506	1,718	533,808
兵 庫	1,664,515	1,281,114,786	812,783,230	702,314	848,920,315	439,825,578	651,943	112,408,074	355,849,754	27,163	21,015,227	12,282,178	281,916	298,440,282	4,825,719	1,179	330,888
和 歌 山	407,685	306,746,884	203,131,503	166,411	207,994,777	105,739,814	168,939	27,826,919	93,432,544	6,275	4,813,316	2,883,464	65,765	66,027,633	1,075,681	295	84,239
鳥 取	296,127	190,927,854	139,755,085	114,119	122,249,309	69,531,725	125,301	20,081,670	67,286,095	5,087	3,745,761	2,078,627	51,324	44,775,450	858,638	296	75,665
島 根	194,591	119,708,226	98,077,808	92,285	81,343,296	56,647,005	68,141	11,706,579	39,436,772	3,342	2,201,656	1,459,571	30,677	24,421,410	534,461	146	35,285
岡 山	250,502	154,576,748	128,663,940	118,725	104,204,601	74,357,390	86,350	14,915,717	51,762,410	4,612	3,085,055	1,870,964	40,571	32,316,747	673,177	244	54,628
広 島	628,436	444,787,975	320,896,330	297,256	305,844,449	187,009,004	219,439	37,428,202	127,164,456	11,339	8,097,258	4,988,131	99,938	93,306,341	1,734,739	464	111,724
山 口	910,427	665,381,916	456,475,481	412,117	448,031,277	259,637,264	329,994	56,560,783	187,550,672	16,920	12,352,702	6,788,512	150,656	148,242,128	2,499,033	740	195,026
徳 島	507,858	358,957,484	252,989,023	222,605	236,241,361	140,378,181	187,308	29,786,617	108,052,911	8,027	5,846,144	3,358,060	89,471	86,965,929	1,199,871	447	117,434
香 川	245,910	148,035,505	120,039,895	111,252	101,089,206	66,040,410	93,920	15,272,573	51,436,549	4,421	2,957,741	1,994,233	36,126	28,672,657	568,703	191	43,328
愛 媛	329,900	223,927,414	169,401,927	153,285	153,884,962	96,118,568	119,469	20,442,486	69,912,535	5,625	4,002,244	2,513,530	51,276	45,539,586	857,293	245	58,134
高 松	466,306	287,991,912	228,879,299	192,778	188,283,641	117,998,145	190,507	30,150,179	105,499,552	9,038	6,195,295	4,113,956	73,626	63,310,727	1,267,646		

第4表(続) 厚生年金保険(第1号) 都道府県別年金受給権者状況(厚生年金保険計(旧共済組合を除く))  
(新規裁定)

都道府県別	合計			老 齢 年 金			通 算 老 齢 年 金 ・ 25 年 未 満			障 害 年 金			遺 族 年 金			通算遺族年金	
	件数	年金額	(別掲)基礎年金額	件数	年金額	(別掲)基礎年金額	件数	年金額	(別掲)基礎年金額	件数	年金額	(別掲)基礎年金額	件数	年金額	(別掲)基礎年金額	件数	年金額
		千円	千円		千円	千円		千円	千円		千円	千円		千円	千円		千円
令和元 年 8月	115,440	62,266,658	11,701,189	24,568	20,490,656	3,102,910	53,921	8,524,364	5,265,435	4,094	2,870,911	1,937,620	32,857	30,380,727	1,395,224	-	-
9月	86,744	46,867,654	8,673,045	17,719	14,464,790	2,225,471	40,097	6,391,272	3,933,306	3,212	2,250,426	1,447,998	25,716	23,761,166	1,066,269	-	-
10月	84,559	44,888,509	8,264,639	17,184	13,742,932	2,203,591	40,370	6,447,790	3,740,434	2,851	2,037,271	1,281,153	24,153	22,659,729	1,039,461	1	*
11月	106,407	55,768,599	10,191,996	21,088	16,274,274	2,727,427	51,186	8,039,375	4,594,278	3,399	2,403,861	1,556,625	30,734	28,561,088	1,313,166	-	-
12月	99,511	52,957,225	9,270,641	19,511	15,228,789	2,449,736	46,440	7,299,991	4,071,110	3,092	2,144,029	1,383,269	30,465	28,284,963	1,366,526	3	353
令和2 年 1月	98,588	52,597,455	9,495,097	19,114	15,186,036	2,591,878	46,302	7,343,997	4,070,483	3,268	2,279,754	1,498,303	29,903	27,787,535	1,334,433	1	*
北 海	4,452	2,138,706	423,428	742	594,454	109,388	2,106	299,746	201,679	138	91,417	49,457	1,466	1,153,089	62,904	-	-
道 森	1,251	475,360	117,794	258	165,083	26,555	597	73,164	60,389	28	16,903	9,946	368	220,209	20,904	-	-
青 森	1,135	512,036	111,138	264	170,829	25,122	475	69,454	58,275	29	20,321	11,624	367	251,433	16,116	-	-
岩 手	1,987	1,001,448	207,691	479	363,468	61,769	887	135,643	99,076	42	31,774	17,564	579	470,563	29,283	-	-
宮 城	964	436,170	85,927	262	163,300	22,344	384	54,365	45,435	26	17,399	12,014	292	201,105	6,134	-	-
山 形	903	434,264	95,563	293	178,978	31,466	312	47,271	38,302	24	16,717	9,060	274	191,298	16,736	-	-
福 島	1,728	787,423	179,148	466	311,906	46,764	760	119,216	82,957	50	33,940	24,269	452	322,361	25,158	-	-
茨 城	2,207	1,103,051	217,608	440	334,059	55,495	1,087	174,868	102,180	65	44,065	30,120	615	550,060	29,813	-	-
栃 木	1,628	825,091	165,955	326	254,361	47,829	789	122,874	74,588	51	37,980	23,970	462	409,877	19,568	-	-
群 馬	1,567	772,961	156,872	301	221,982	47,233	748	117,159	55,559	53	38,633	30,719	465	395,188	23,362	-	-
埼 玉	5,352	3,086,773	558,607	891	809,799	150,467	2,576	433,252	228,763	198	144,053	94,616	1,687	1,699,669	84,760	-	-
千 葉	4,608	2,670,054	453,345	744	668,764	144,185	2,218	362,800	196,600	130	95,183	63,000	1,516	1,543,307	50,101	-	-
東 京	8,948	5,452,441	930,848	1,679	1,644,468	264,286	4,335	823,395	396,816	316	236,607	145,688	2,618	2,747,971	124,059	-	-
神 奈 川	6,431	4,033,026	673,517	1,068	1,041,593	194,572	3,147	565,449	258,970	227	164,141	116,364	1,989	2,261,844	103,612	-	-
新 潟	1,984	1,083,529	158,899	537	368,087	51,354	677	109,562	59,899	71	47,142	24,616	699	558,738	23,031	-	-
富 山	842	518,487	62,971	234	160,704	16,579	271	43,804	20,910	48	33,808	19,455	289	280,172	6,028	-	-
石 川	852	473,980	63,591	226	156,323	18,091	329	54,330	23,890	28	18,523	11,563	269	244,804	10,046	-	-
福 井	600	324,257	40,837	151	97,135	9,841	233	37,128	23,890	23	17,204	9,946	193	172,790	6,733	-	-
山 梨	679	319,671	61,285	115	81,748	15,483	325	55,470	32,035	17	10,317	9,418	222	172,136	4,350	-	-
山 崎	1,746	923,344	137,865	374	260,275	51,739	726	128,568	55,139	61	38,665	27,077	585	495,836	19,910	-	-
岐 阜	1,570	791,954	126,528	227	160,165	27,500	735	109,251	47,261	59	37,834	27,358	549	484,704	24,410	-	-
静 岡	3,036	1,640,437	297,871	644	512,544	95,955	1,372	222,121	118,548	89	63,131	40,245	931	842,641	43,123	-	-
愛 知	5,242	2,905,080	489,438	870	740,448	128,872	2,513	384,372	200,992	190	127,296	96,689	1,669	1,652,963	63,086	-	-
三 重	1,564	856,444	138,873	294	228,445	38,774	703	105,419	48,987	58	40,598	25,634	509	481,981	25,478	-	-
滋 賀	1,062	594,120	82,492	221	167,330	26,735	470	70,274	29,305	33	23,857	10,005	338	332,658	16,448	-	-
京 都	1,800	936,651	165,389	343	272,930	45,760	890	145,242	72,628	58	41,962	25,049	509	476,516	21,951	-	-
大 阪	6,647	3,721,738	690,792	1,050	913,023	172,348	3,263	528,431	280,639	282	191,976	139,633	2,052	2,088,308	98,171	-	-
兵 庫	4,451	2,572,186	405,500	813	710,217	115,346	2,120	330,506	164,284	146	102,044	61,587	1,372	1,429,419	64,283	-	-
和 歌 山	1,140	587,162	114,806	153	122,610	28,534	608	88,587	46,666	44	37,006	23,126	335	338,959	16,479	-	-
鳥 取	817	361,080	78,248	132	96,918	16,642	436	55,010	39,726	33	24,363	12,209	216	184,788	9,672	-	-
島 根	496	251,341	53,963	140	87,384	15,109	184	28,576	18,682	26	15,530	14,219	146	119,851	5,953	-	-
岡 山	562	289,451	49,637	151	101,419	14,459	206	32,072	16,356	15	9,244	5,656	190	146,716	13,166	-	-
広 島	1,501	812,927	128,424	327	242,666	36,984	635	91,735	46,882	53	36,899	23,686	486	441,626	20,872	-	-
山 口	2,055	1,172,406	161,798	379	304,238	44,030	933	144,295	70,314	65	46,845	27,031	678	677,028	20,423	-	-
徳 島	1,250	694,748	97,530	218	163,629	28,417	553	73,882	41,173	34	24,191	19,618	445	433,047	8,592	-	-
徳 香	656	316,829	62,459	166	102,868	18,621	275	38,136	24,070	18	14,442	10,171	197	161,384	9,597	-	-
愛 媛	859	464,404	62,303	199	151,103	22,418	364	50,123	25,141	24	16,547	8,611	272	246,632	6,134	-	-
高 知	1,253	577,279	106,754	237	161,170	23,601	594	80,403	48,060	44	30,625	15,600	378	305,081	19,493	-	-
富 山	595	279,442	53,721	155	106,561	13,586	267	39,429	31,437	18	12,232	8,699	155	121,220	-	-	-
福 岡	3,966	1,994,283	354,834	789	598,593	100,525	1,985	297,931	151,388	125	79,429	56,764	1,067	1,018,331	46,157	-	-
佐 賀	663	295,014	58,287	168	109,832	13,593	301	42,520	28,963	16	11,646	7,245	178	131,016	8,486	-	-
長 崎	1,157	529,681	119,319	254	190,029	33,704	594	85,962	61,257	26	17,676	16,214	282	235,881	8,143	1	*
熊 本	1,486	625,771	149,030	350	236,243	35,375	700	96,512	67,361	43	28,151	16,080	393	264,865	30,213	-	-
大 分	1,063	495,067	107,558	215	153,352	23,391	491	68,103	54,383	30	19,090	13,786	327	254,523	15,999	-	-
宮 崎	993	394,647	79,721	221	127,265	17,136	512	74,658	42,085	25	16,920	12,912	235	175,805	7,588	-	-
鹿 児 島	1,423	556,676	149,337	270	177,781	31,538	765	108,079	74,005	48	30,972	21,480	340	239,844	22,314	-	-
沖 縄	1,219	422,050	174,362	249	163,127	40,538	719	97,900	99,540	41	24,455	18,509	210	136,568	15,774	-	-
の	198	86,511	33,233	29	36,830	8,296	132	26,950	15,116	-	-	-	37	22,731	9,822	-	-

注1. 厚生年金保険(第1号)の受給権者とは、厚生年金保険受給権者全体から、共済組合等の組合員等たる厚生年金保険の被保険者期間(平成27年9月以前の共済組合等の組合員等の期間を含む)のみの者を除き、さらに、障害厚生年金受給権者及び短期要件分の遺族厚生年金受給権者について、それぞれ初診日又は死亡日に共済組合等の組合員等であった者を除いた者をいう。

注2. 厚生年金保険(第1号)受給権者の年金額は、老齢給付及び遺族年金(長期要件)については、平成27年9月以前の厚生年金保険被保険者期間及び平成27年10月以降の第1号厚生年金被保険者期間に係る年金額であり、平成27年10月以降に受給権が発生した障害年金及び遺族年金(短期要件)については、共済組合等の組合員等たる厚生年金保険の被保険者期間(平成27年9月以前の共済組合等の組合員等の期間を含む)を含めて算出した年金額である。

注3. 「旧共済組合」は、厚生年金保険に統合された時点で旧J R共済、旧 N T T 共済、旧 J T 共済又は旧農林共済の受給権が発生していた者及びその者の当該年度の年金額である。

第4表(続) 厚生年金保険(第1号) 都道府県別年金受給権者状況(厚生年金保険計(旧共済組合を除く))  
(失 権)

都道府県別	合 計			老 齢 年 金			通 算 老 齢 年 金 ・25 年 未 満			障 害 年 金			遺 族 年 金			通算遺族年金	
	件数	年金額	(別掲)基礎年金額	件数	年金額	(別掲)基礎年金額	件数	年金額	(別掲)基礎年金額	件数	年金額	(別掲)基礎年金額	件数	年金額	(別掲)基礎年金額	件数	年金額
		千円	千円		千円	千円		千円	千円		千円	千円		千円	千円		千円
令和元 年 8月	95,724	82,979,519	40,727,889	38,834	51,739,468	22,958,094	32,142	7,345,711	16,580,981	2,121	1,841,835	974,716	22,354	21,984,925	214,098	273	67,581
9月	82,063	70,333,427	35,086,112	32,971	43,499,554	19,582,324	27,951	6,422,835	14,459,870	1,794	1,551,832	846,963	19,121	18,799,729	196,956	226	59,477
10月	83,846	72,429,257	35,842,763	34,055	45,098,627	20,161,339	28,311	6,492,786	14,583,077	1,873	1,583,591	917,570	19,399	19,202,006	180,777	208	52,248
11月	103,768	89,421,555	44,863,719	42,391	55,798,267	25,402,744	34,945	8,044,012	18,194,765	2,220	1,848,976	1,051,799	23,908	23,654,152	214,411	304	76,148
12月	93,771	80,669,454	39,864,717	38,008	50,635,735	22,336,403	31,698	7,324,457	16,409,738	1,997	1,726,252	924,943	21,849	21,526,522	193,633	219	56,489
令和2 年 1月	99,268	85,639,852	42,672,531	40,271	53,293,639	24,063,294	33,432	7,652,231	17,440,106	2,087	1,781,872	970,283	23,209	22,839,980	198,847	269	72,129
北 海	4,681	3,500,416	1,925,544	1,679	2,053,765	968,045	1,800	382,348	897,034	116	95,521	54,500	1,065	963,720	5,965	21	5,061
道 森	1,126	620,953	474,393	324	356,846	194,010	520	93,726	265,354	24	20,930	13,066	250	147,970	1,963	8	1,480
青 森	1,134	721,322	503,595	373	413,981	227,103	460	85,966	258,784	19	13,701	10,566	273	205,355	7,149	9	2,319
岩 手	1,718	1,365,401	737,112	693	850,054	418,222	573	126,066	288,812	44	37,351	24,826	405	351,140	5,252	3	789
宮 城	1,031	634,013	426,431	344	371,597	202,103	404	69,509	219,722	21	13,918	7,606	256	177,191	-	6	1,798
山 形	1,124	715,557	473,396	385	401,082	222,121	416	71,620	239,073	29	24,403	9,945	292	217,861	2,256	2	*
福 島	1,673	1,176,364	719,962	630	677,981	375,460	599	123,112	317,053	51	34,922	25,247	392	340,107	2,202	1	*
茨 城	1,943	1,592,281	863,815	766	1,000,409	479,155	677	148,796	358,346	41	32,516	22,952	455	409,500	3,362	4	1,060
栃 木	1,531	1,200,421	683,577	634	756,360	389,795	523	113,854	279,709	25	22,007	13,348	342	306,342	725	7	1,859
群 馬	1,605	1,274,321	691,335	642	786,229	385,810	530	118,498	284,646	34	29,156	15,827	394	339,390	5,052	5	1,048
埼 玉	4,827	4,576,165	2,193,848	2,103	2,993,590	1,296,311	1,593	395,192	848,098	91	89,000	36,722	1,034	1,096,326	12,717	6	2,058
千 葉	4,015	3,873,094	1,816,507	1,756	2,529,355	1,083,822	1,289	315,482	685,687	83	72,368	36,275	876	952,432	10,724	11	3,457
東 京	8,512	8,501,267	3,669,203	3,489	5,302,172	2,103,467	2,851	753,234	1,481,636	147	134,067	72,443	2,006	2,305,795	11,658	19	6,000
神 奈 川	6,198	6,750,795	2,679,452	2,751	4,344,351	1,671,212	1,811	447,569	936,989	114	106,202	59,932	1,515	1,851,080	11,319	7	1,593
新 潟	2,336	1,788,700	1,003,026	934	1,060,598	564,810	765	156,008	661,331	40	36,069	17,942	590	534,530	3,942	7	1,496
富 山	1,086	942,720	474,331	482	617,374	294,563	321	74,766	171,577	22	19,057	8,191	257	231,017	-	4	506
石 川	1,034	832,081	458,677	428	532,368	243,703	356	83,101	200,599	21	21,867	10,726	227	194,098	3,648	2	*
福 井	751	600,095	310,108	318	368,761	172,065	234	57,086	132,387	10	6,703	5,656	184	166,411	-	5	1,134
山 梨	690	480,755	310,288	252	296,940	156,195	273	61,231	143,863	15	12,578	7,996	150	110,006	2,234	-	-
長 野	1,942	1,514,223	841,136	766	900,646	465,201	671	170,595	351,267	45	38,017	20,312	458	404,432	4,356	2	*
岐 阜	1,727	1,457,335	779,086	731	931,291	449,502	559	132,314	309,206	35	28,327	17,564	397	363,614	2,813	5	1,790
静 岡	3,339	2,908,316	1,453,725	1,405	1,817,773	841,647	1,073	259,952	567,192	76	57,632	35,719	778	771,106	9,167	7	1,853
愛 知	5,863	5,523,673	2,630,661	2,561	3,546,824	1,584,656	1,843	400,097	982,376	117	102,802	53,399	1,326	1,428,920	10,230	16	5,030
重 慶	1,460	1,222,507	662,575	617	776,235	379,558	478	106,350	265,604	24	18,700	10,920	339	320,643	6,493	2	*
三 重	1,089	935,567	475,092	445	577,279	274,961	362	87,123	187,241	28	26,385	11,311	247	242,903	1,580	7	1,878
京 都	1,952	1,736,157	806,334	759	1,049,425	444,840	682	171,823	344,881	36	30,418	10,531	468	482,524	6,082	7	1,967
大 阪	6,943	6,579,134	2,995,023	3,045	4,260,103	1,797,735	2,196	513,080	1,119,808	145	125,710	64,097	1,544	1,676,894	13,382	13	3,348
兵 庫	4,619	4,411,517	1,931,655	1,908	2,735,226	1,146,869	1,467	341,142	731,038	86	80,485	43,066	1,149	1,252,652	10,682	9	2,012
奈 良	1,013	928,502	428,426	412	587,355	251,664	336	72,278	166,119	15	10,499	10,141	245	256,698	502	5	1,672
和 歌 山	791	611,592	308,997	298	376,408	166,614	289	61,720	135,866	12	11,935	5,851	191	161,390	666	1	*
鳥 取	604	448,727	238,329	258	273,881	140,863	179	41,363	90,504	15	9,673	5,668	150	123,366	1,294	2	*
島 根	711	494,412	311,835	274	291,941	173,200	236	48,610	132,199	18	15,149	5,656	180	137,778	780	3	933
岡 山	1,768	1,475,731	722,051	729	895,547	414,666	551	123,181	282,757	46	39,882	19,051	438	416,051	5,577	4	1,071
広 島	2,480	2,199,116	1,046,292	1,063	1,372,143	631,085	749	183,424	389,058	53	48,641	22,698	605	592,142	3,452	10	2,766
山 口	1,545	1,352,916	657,414	620	825,149	365,985	501	110,584	274,379	34	32,726	14,237	383	382,950	2,813	7	1,508
徳 島	692	465,026	291,164	245	262,163	136,104	267	56,126	146,674	17	12,564	7,606	161	133,429	780	2	*
香 川	950	734,581	394,687	383	455,773	224,632	319	68,111	159,294	22	17,217	9,975	222	192,620	787	4	860
愛 媛	1,280	920,887	560,306	470	547,191	276,165	495	104,126	273,484	17	14,626	9,976	296	254,826	681	2	*
高 松	641	437,639	261,706	228	259,031	121,357	269	58,210	132,731	17	7,881	6,826	123	106,638	792	4	979
福 岡	3,849	3,350,381	1,535,885	1,594	2,037,192	909,972	1,217	273,017	572,684	106	12,771	44,329	922	943,404	8,900	10	3,991
佐 賀	649	444,400	278,121	236	256,663	134,865	249	51,063	134,827	13	9,878	6,300	150	126,630	2,129	1	*
長 崎	1,190	920,766	475,845	448	552,229	248,248	420	81,288	215,447	23	20,658	10,561	295	265,239	1,589	4	1,351
熊 本	1,324	885,970	540,346	449	500,240	252,282	510	102,572	268,204	45	33,787	15,407	316	249,192	4,453	4	591
大 分	987	710,002	412,626	366	417,755	215,646	363	81,983	183,473	21	15,753	11,506	236	194,250	2,001	1	*
宮 崎	927	583,184	394,742	325	332,094	197,544	360	71,106	184,098	20	13,072	12,375	220	166,436	725	2	*
鹿 児 島	1,292	842,197	556,316	446	506,499	243,425	525	103,585	287,806	36	27,234	19,906	280	203,376	5,179	5	1,502
沖 縄	576	353,493	253,443	184	204,449	115,130	253	54,672	125,985	18	12,619	11,536	118	81,323	792	3	431
の	50	45,177	14,110	23	31,320	10,907	18	5,574	3,204	-	-	-	9	8,283	-	-	-

注1. 厚生年金保険(第1号)の受給権者とは、厚生年金保険受給権者全体から、共済組合等の組合員等たる厚生年金保険の被保険者期間(平成27年9月以前の共済組合等の組合員等の期間を含む)のみの者を除き、さらに、障害厚生年金受給権者及び短期要件分の遺族厚生年金受給権者について、それぞれ初診日又は死亡日に共済組合等の組合員等であった者を除いた者をいう。  
 注2. 厚生年金保険(第1号)受給権者の年金額は、老齢給付及び遺族年金(長期要件)については、平成27年9月以前の厚生年金保険被保険者期間及び平成27年10月以降の第1号厚生年金被保険者期間に係る年金額であり、平成27年10月以降に受給権が発生した障害年金及び遺族年金(短期要件)については、共済組合等の組合員等たる厚生年金保険の被保険者期間(平成27年9月以前の共済組合等の組合員等の期間を含む)を含めて算出した年金額である。  
 注3. 「旧共済組合」は、厚生年金保険に統合された時点で旧J共済、旧NT共済、旧JT共済又は旧農林共済の受給権が発生していた者及びその者の当該年の年金額である。

第4表(続) 厚生年金保険(第1号) 都道府県別年金受給権者状況(旧法厚生年金保険)  
(月末現在)

都道府県別	合計		老 齢 年 金					通 算 老 齢 年 金					障 害 年 金		遺 族 年 金		通算遺族年金	
	件数	年金額	計	退 職		在 職		計	退 職		在 職		件数	年金額	件数	年金額	件数	年金額
				件数	年金額	件数	年金額		件数	年金額	件数	年金額						
	千円	千円		千円	千円	千円	千円	千円	千円	千円	千円	千円	千円	千円	千円	千円	千円	千円
令和元 年 8月	1,040,572	1,080,359,458	349,445	347,942	558,772,078	1,503	2,630,822	271,168	270,034	101,315,235	1,134	581,570	57,884	65,595,216	335,517	344,319,684	26,558	7,144,853
9月	1,030,426	1,069,276,482	345,179	343,696	551,390,639	1,483	2,586,811	267,578	266,456	99,957,174	1,122	576,677	57,591	65,242,530	333,741	342,445,984	26,337	7,086,668
10月	1,020,118	1,057,927,570	340,765	339,283	543,649,997	1,482	2,589,298	263,922	262,810	98,566,713	1,112	570,887	57,318	64,914,082	331,978	340,600,543	26,135	7,036,071
11月	1,007,412	1,044,433,082	335,553	334,074	534,704,720	1,479	2,576,730	259,313	258,208	96,832,875	1,105	566,510	56,978	64,517,851	329,728	338,272,397	25,840	6,962,000
12月	995,959	1,032,021,533	330,716	329,260	526,423,557	1,456	2,537,258	255,226	254,130	95,292,459	1,096	562,068	56,636	64,092,633	327,752	336,206,799	25,629	6,906,759
令和 2 年 1月	984,191	1,019,219,591	325,838	324,390	517,879,849	1,448	2,516,338	251,044	249,955	93,720,219	1,089	560,981	56,294	63,695,594	325,644	334,008,910	25,371	6,837,699
北 海 道	46,490	45,525,673	13,873	13,832	21,800,146	41	75,913	13,984	13,941	5,233,490	43	13,521	2,465	2,826,868	14,839	15,271,927	1,329	303,807
青 森 県	7,663	6,568,064	1,923	1,919	2,627,003	4	6,161	2,273	2,266	753,352	7	3,010	468	505,477	2,677	2,605,339	322	67,723
岩 手 県	8,826	7,989,352	2,468	2,467	3,550,316	1	*	2,642	2,634	890,606	8	3,212	512	570,156	2,947	2,916,326	257	56,842
宮 城 県	13,745	13,328,738	4,201	4,192	6,432,610	9	15,159	3,979	3,972	1,564,717	7	4,149	761	840,138	4,408	4,374,958	396	97,007
秋 田 県	8,612	7,957,534	2,651	2,647	3,760,034	4	7,744	2,294	2,291	743,351	3	990	445	484,965	2,901	2,894,312	321	66,137
山 形 県	9,777	8,779,294	3,579	3,576	4,707,718	3	6,538	2,762	2,754	854,826	8	2,762	525	554,463	2,640	2,587,033	271	65,954
福 島 県	14,966	14,169,079	4,983	4,974	6,997,905	9	16,813	3,964	3,951	1,383,845	13	4,024	1,005	1,082,079	4,652	4,602,476	362	81,937
茨 城 県	16,066	16,255,934	4,988	4,972	7,838,533	16	26,268	4,279	4,275	1,657,126	4	2,023	1,022	1,180,304	5,415	5,453,303	362	98,375
栃 木 県	12,733	12,335,523	3,815	3,796	5,750,657	19	34,324	3,542	3,530	1,326,296	12	4,496	789	882,161	4,282	4,262,653	305	74,936
群馬 県	13,948	13,460,430	4,388	4,375	6,607,612	13	28,979	3,976	3,967	1,428,588	9	3,055	899	985,774	4,316	4,321,785	369	84,637
埼 玉 県	38,251	41,300,878	11,712	11,674	19,845,368	38	68,289	8,952	8,922	3,614,451	30	15,008	2,278	2,660,663	14,288	14,787,187	1,021	309,911
千 葉 県	33,582	37,324,194	10,480	10,445	18,537,447	35	59,678	8,132	8,107	3,417,078	25	10,566	1,815	2,156,431	12,294	12,889,686	861	253,308
京 都 府	86,650	100,580,065	27,944	27,519	52,740,687	425	736,975	21,277	21,010	8,627,321	267	161,585	3,928	4,644,285	30,966	32,862,454	2,535	806,758
奈 良 県	55,879	67,346,581	18,523	18,437	35,600,617	86	160,656	12,198	12,140	5,060,574	58	31,113	2,665	3,180,756	21,200	22,896,185	1,293	416,679
新 潟 県	22,054	21,477,076	8,249	8,236	11,614,256	13	28,994	5,595	5,581	1,926,584	14	4,852	1,381	1,462,696	6,300	6,314,460	529	125,235
富 山 県	13,064	13,170,755	4,846	4,838	7,090,930	8	14,513	3,117	3,113	1,060,351	4	1,603	709	774,696	4,070	4,149,292	322	79,368
石 川 県	11,611	11,181,153	4,132	4,126	6,060,426	6	10,685	3,384	3,377	1,208,480	7	2,297	602	660,782	3,156	3,151,848	337	86,635
福 井 県	9,621	9,579,161	4,086	4,081	5,831,882	5	11,011	2,621	2,617	940,764	4	1,420	502	542,914	2,232	2,206,797	180	44,374
山 梨 県	6,233	5,668,179	1,765	1,759	2,703,460	6	9,262	2,218	2,215	799,732	3	1,191	321	372,876	1,770	1,742,442	159	39,217
山 崎 野	22,622	20,798,096	8,212	8,198	11,416,500	14	22,014	7,405	7,391	2,642,374	14	4,480	1,161	1,281,738	5,382	5,326,144	462	104,845
岐 阜 県	16,722	16,497,289	5,608	5,601	8,321,094	7	9,763	4,397	4,384	1,623,642	13	4,701	1,045	1,153,171	5,207	5,260,262	465	124,656
静 岡 県	34,212	34,828,716	12,335	12,291	18,339,179	44	92,021	8,733	8,707	3,402,410	26	12,713	2,128	2,337,006	10,234	10,429,638	782	216,550
愛 知 県	49,742	54,268,147	16,647	16,583	27,418,347	64	129,927	10,890	10,850	4,254,048	25	25,539	3,242	3,656,812	17,687	18,420,611	1,276	362,861
三 重 県	14,548	14,462,926	5,148	5,141	7,553,090	7	12,426	3,798	3,794	1,404,613	4	1,259	798	882,038	4,463	4,521,455	341	88,046
滋 賀 県	10,940	10,494,347	3,421	3,411	5,181,705	10	14,318	3,433	3,425	1,295,209	8	6,145	621	707,035	3,159	3,214,150	306	75,786
京 大 阪 府	22,804	23,867,940	7,551	7,491	12,276,472	60	106,691	6,110	6,060	2,427,356	50	30,443	1,270	1,440,872	7,235	7,407,203	638	178,902
阪 神 府	67,848	75,324,083	21,441	21,280	36,161,325	161	238,444	13,342	13,207	5,349,229	135	77,956	4,510	5,221,034	26,847	27,745,861	1,708	530,233
兵 庫 県	48,176	53,420,558	15,884	15,815	27,171,573	69	114,335	10,787	10,741	3,997,896	46	28,033	2,649	3,102,419	17,692	18,679,652	1,164	326,651
大 分 県	10,705	11,281,134	3,217	3,207	5,532,026	10	19,864	2,885	2,878	1,103,755	7	2,458	552	637,109	3,759	3,902,649	292	83,273
和 歌 山 県	9,593	9,199,153	2,934	2,924	4,408,702	10	17,111	2,692	2,681	920,227	11	5,187	635	714,666	3,056	3,063,758	276	69,501
鳥 取 県	6,481	5,888,235	2,527	2,522	3,273,512	5	8,615	1,888	1,885	679,377	3	1,540	317	330,355	1,603	1,559,551	146	35,285
島 根 県	8,037	7,055,564	2,597	2,593	3,512,445	4	5,587	2,527	2,521	836,660	6	2,677	506	533,551	2,172	2,112,279	235	52,365
岡 山 県	22,053	21,930,227	8,886	8,860	12,497,018	26	46,286	5,640	5,620	2,014,687	20	9,489	1,143	1,295,393	5,927	5,957,625	457	109,729
広 島 県	30,641	31,422,778	11,080	11,044	16,475,942	36	67,154	7,280	7,246	2,756,309	34	12,199	1,871	2,080,069	9,685	9,840,013	725	191,093
山 口 県	16,333	16,857,601	5,632	5,625	8,683,951	7	11,886	3,878	3,866	1,403,806	12	4,770	881	1,001,140	5,514	5,639,769	428	112,279
徳 島 県	7,709	7,048,534	2,964	2,955	3,833,591	9	16,815	2,062	2,059	686,498	3	1,699	477	512,590	2,019	1,956,819	187	42,053
香 川 県	11,595	10,947,026	4,468	4,447	6,172,848	21	32,441	3,400	3,383	1,178,733	17	8,094	565	625,154	2,922	2,872,618	240	57,141
愛 媛 県	15,106	14,655,098	5,389	5,367	7,731,080	23	34,469	4,049	4,047	1,367,673	2	*	836	935,062	4,497	4,503,676	335	82,547
高 松 県	8,412	7,671,584	3,066	3,053	4,212,187	13	19,062	2,631	2,623	859,182	8	4,332	412	455,337	2,116	2,075,700	187	45,783
福 岡 県	46,507	48,863,790	15,264	15,212	24,387,309	52	78,108	10,523	10,482	3,772,070	41	20,852	2,766	3,095,364	16,781	17,187,488	1,173	322,599
佐 賀 県	7,535	7,005,343	2,484	2,477	3,456,457	7	10,665	2,060	2,057	709,593	3	2,243	440	470,411	2,356	2,308,274	195	47,700
長 崎 県	12,445	12,633,893	3,837	3,826	6,169,936	11	19,277	3,151	3,144	1,086,772	7	4,447	700	788,509	4,395	4,475,165	362	89,786
熊 本 県	14,763	14,092,928	4,843	4,834	7,161,542	9	17,798	4,242	4,225	1,458,894	7	6,595	1,020	1,129,896	4,259	4,230,942	399	87,262
大 宮 市	10,465	9,608,735	3,168	3,163	4,466,692	5	10,422	3,001	2,996	1,039,535	5	2,157	646	733,208	3,358	3,286,367	292	70,354
大 宮 市																		

第4表(続) 厚生年金保険(第1号) 都道府県別年金受給権者状況(旧法船員保険)  
(月末現在)

都道府県別	合計		老 齢 年 金					通 算 老 齢 年 金					障 害 年 金		遺 族 年 金		通算遺族年金	
			計	退 職		在 職		計	退 職		在 職							
	件数	年金額		件数	件数	年金額	件数		年金額	件数	件数	年金額	件数	年金額	件数	年金額	件数	年金額
千円		千円		千円		千円		千円		千円		千円		千円		千円		
令和元 年 8月	22,123	44,171,042	7,839	7,838	22,677,444	1	*	1,177	1,176	405,877	1	*	1,237	2,501,074	11,316	18,440,853	554	143,178
9月	21,950	43,822,516	7,754	7,753	22,435,945	1	*	1,161	1,160	399,623	1	*	1,227	2,481,198	11,258	18,361,093	550	142,041
10月	21,753	43,383,952	7,652	7,651	22,124,332	1	*	1,138	1,138	392,490	-	-	1,222	2,473,053	11,194	18,250,278	547	141,290
11月	21,512	42,866,841	7,521	7,520	21,733,369	1	*	1,112	1,112	382,963	-	-	1,214	2,457,433	11,126	18,150,949	539	139,618
12月	21,278	42,376,716	7,394	7,393	21,370,891	1	*	1,094	1,094	379,340	-	-	1,205	2,436,893	11,050	18,048,069	535	139,015
令和2 年 1月	21,056	41,923,329	7,281	7,280	21,055,152	1	*	1,072	1,072	370,114	-	-	1,196	2,412,216	10,980	17,947,148	527	136,191
北海道	1,348	2,676,881	291	291	745,000	-	-	82	82	23,212	-	-	85	198,026	856	1,702,330	34	8,312
青森	652	1,094,081	112	112	256,862	-	-	32	32	9,418	-	-	34	65,243	449	756,510	25	6,047
岩手	664	1,157,614	164	164	389,930	-	-	38	38	12,979	-	-	35	77,572	406	671,710	21	5,423
宮城	1,216	2,449,211	372	372	954,337	-	-	34	34	12,249	-	-	98	207,221	698	1,272,008	14	3,396
秋田	192	365,655	49	49	109,743	-	-	9	9	4,417	-	-	16	37,953	112	212,283	6	1,258
山形	178	347,714	40	40	108,333	-	-	3	3	968	-	-	4	6,854	127	231,138	4	422
福島	314	610,440	104	104	269,966	-	-	7	7	2,973	-	-	15	32,004	181	303,842	7	1,655
茨城	343	628,214	124	123	331,029	1	*	12	12	4,265	-	-	12	23,282	183	263,968	12	3,161
栃木	45	118,224	25	25	87,016	-	-	3	3	968	-	-	2	*	13	26,397	2	*
群馬	39	101,567	18	18	66,285	-	-	3	3	784	-	-	1	*	15	31,859	2	*
埼玉県	134	332,909	64	64	210,372	-	-	6	6	2,232	-	-	8	15,124	55	104,980	1	*
千葉県	624	1,083,580	205	205	541,686	-	-	34	34	11,117	-	-	24	403,329	335	483,329	26	6,910
東京都	342	710,962	115	115	382,304	-	-	33	33	10,914	-	-	23	37,979	162	277,495	9	2,270
神奈川県	771	1,822,611	342	342	1,143,624	-	-	35	35	14,188	-	-	27	56,525	350	603,224	17	5,050
新潟	381	859,627	143	143	464,307	-	-	17	17	5,668	-	-	17	36,156	193	351,176	11	2,320
富山県	189	390,350	64	64	180,333	-	-	6	6	2,727	-	-	6	11,354	106	193,688	7	2,247
石川県	423	921,711	171	171	537,578	-	-	17	17	6,080	-	-	14	28,096	204	346,182	17	3,775
福井県	140	308,823	65	65	206,619	-	-	8	8	2,680	-	-	4	7,873	58	90,059	5	1,593
山梨県	17	37,184	6	6	21,504	-	-	4	4	1,267	-	-	1	*	6	10,846	-	-
長野県	60	153,573	24	24	90,043	-	-	6	6	1,455	-	-	4	10,119	23	51,332	3	624
岐阜県	48	125,025	24	24	88,370	-	-	6	6	1,800	-	-	2	*	15	32,171	1	*
静岡県	875	1,663,588	335	335	911,350	-	-	44	44	15,871	-	-	36	72,621	430	655,167	30	8,579
愛知県	261	504,601	86	86	276,442	-	-	24	24	8,476	-	-	15	31,791	128	186,126	8	1,765
三重県	503	863,904	205	205	516,070	-	-	39	39	13,335	-	-	23	53,605	206	274,135	30	6,761
滋賀県	41	103,037	21	21	70,587	-	-	3	3	1,617	-	-	2	*	14	24,919	1	*
京都市	121	264,067	51	51	176,226	-	-	16	16	5,925	-	-	4	7,187	46	73,387	4	1,341
大阪府	582	1,251,537	222	222	737,021	-	-	37	37	12,909	-	-	34	69,304	279	428,728	10	3,575
兵庫県	982	2,340,235	463	463	1,554,989	-	-	38	38	13,173	-	-	38	87,138	428	680,698	15	4,237
奈良県	70	169,796	30	30	112,535	-	-	6	6	1,960	-	-	1	*	30	53,453	3	966
和歌山県	360	641,608	145	145	369,530	-	-	17	17	5,322	-	-	19	31,033	159	229,560	20	6,164
鳥取県	155	300,772	46	46	121,818	-	-	4	4	1,485	-	-	10	20,272	95	157,197	-	-
島根県	411	817,034	132	132	375,268	-	-	16	16	6,976	-	-	29	56,749	225	375,778	9	2,263
岡山県	246	517,848	106	106	349,489	-	-	15	15	4,825	-	-	8	10,725	110	150,814	7	1,995
広島県	703	1,450,315	245	245	751,306	-	-	45	45	12,170	-	-	41	81,930	357	600,975	15	3,932
山口県	985	2,042,153	355	355	1,075,974	-	-	31	31	11,318	-	-	62	135,079	518	814,627	19	5,155
徳島県	403	759,149	148	148	385,020	-	-	17	17	6,371	-	-	18	36,818	216	329,665	4	1,275
香川県	390	764,300	148	148	421,468	-	-	34	34	12,099	-	-	22	50,469	181	279,270	5	993
愛媛県	752	1,422,601	253	253	716,211	-	-	44	44	14,004	-	-	35	73,933	398	612,931	22	5,523
高知県	668	1,138,867	234	234	561,458	-	-	37	37	12,436	-	-	42	71,840	334	487,279	21	5,855
福岡県	925	2,054,908	344	344	1,079,008	-	-	33	33	11,519	-	-	57	113,593	482	848,696	9	2,092
佐賀県	190	377,208	60	60	180,165	-	-	8	8	2,725	-	-	16	33,492	104	160,486	2	*
長崎県	1,617	3,098,032	544	544	1,545,909	-	-	55	55	23,902	-	-	116	222,937	866	1,296,600	36	8,684
熊本県	323	578,945	99	99	278,278	-	-	26	26	8,211	-	-	22	38,461	168	251,528	8	2,468
大分県	272	498,609	101	101	251,108	-	-	17	17	4,743	-	-	20	40,802	127	200,719	7	1,237
宮崎県	256	432,427	90	90	222,719	-	-	14	14	5,474	-	-	18	27,476	126	174,689	8	2,069
鹿児島県	753	1,430,796	262	262	755,126	-	-	42	42	15,763	-	-	65	118,453	374	538,454	10	3,000
沖縄県	75	106,267	22	22	48,474	-	-	13	13	3,992	-	-	11	16,313	29	37,488	-	-
その他	17	34,768	12	12	26,362	-	-	2	2	*	-	-	-	-	3	7,254	-	-

注1. 厚生年金保険(第1号)の受給権者とは、厚生年金保険受給権者全体から、共済組合等の組合員等たる厚生年金保険の被保険者期間(平成27年9月以前の共済組合等の組合員等の期間を含む)のみの者を除き、さらに、障害厚生年金受給権者及び短期要件分の遺族厚生年金受給権者について、それぞれ初診日又は死亡日に共済組合等の組合員等であった者を除いた者をいう。  
 注2. 厚生年金保険(第1号)受給権者の年金額は、老齢給付及び遺族年金(長期要件)については、平成27年9月以前の厚生年金保険被保険者期間及び平成27年10月以降の第1号厚生年金被保険者期間に係る年金額であり、平成27年10月以降に受給権が発生した障害年金及び遺族年金(短期要件)については、共済組合等の組合員等たる厚生年金保険の被保険者期間(平成27年9月以前の共済組合等の組合員等の期間を含む)を含めて算出した年金額である。

第4表(続) 厚生年金保険(第1号) 都道府県別年金受給権者状況(新法厚生年金保険)  
(月末現在)

都道府県別	合計			老 年 金 受 給 権 者 状 況											
				退 職						在 職					
	件数	年金額	(別掲)基礎年金額	件数	年金額	(別掲)基礎年金額	件数	年金額	(別掲)基礎年金額	件数	年金額	(別掲)基礎年金額	件数	年金額	(別掲)基礎年金額
	千円			千円			千円			千円			千円		
令和元年8月	35,910,828	25,065,246,240	18,150,835,231	29,871,506	19,474,195,143	17,769,602,518	25,927,640	15,910,728,475	16,075,174,049	3,943,866	3,563,466,668	1,694,428,468	26,524,616	17,837,457,952	17,769,602,518
9月	35,925,995	25,058,262,655	18,184,173,283	29,876,234	19,460,479,739	17,800,632,640	25,934,380	15,900,712,164	16,094,318,672	3,941,854	3,559,767,575	1,706,313,968	26,567,860	17,852,367,775	17,800,632,640
10月	35,933,624	25,045,345,595	18,216,044,270	29,875,727	19,442,622,956	17,830,791,824	25,935,774	15,886,677,762	16,111,991,128	3,939,953	3,555,945,193	1,718,800,696	26,608,904	17,864,887,348	17,830,791,824
11月	35,954,874	25,035,359,917	18,256,658,446	29,885,974	19,425,844,026	17,869,123,026	25,947,173	15,878,367,932	16,136,743,681	3,938,801	3,547,476,094	1,732,379,345	26,661,849	17,882,140,233	17,869,123,026
12月	35,969,094	25,023,172,184	18,282,142,041	29,887,800	19,405,087,628	17,892,520,132	25,947,177	15,858,980,224	16,148,417,674	3,940,623	3,546,107,404	1,744,102,457	26,692,791	17,887,196,837	17,892,520,132
令和2年1月	35,970,547	25,000,299,562	18,335,311,712	29,878,509	19,376,235,361	17,943,617,514	25,944,126	15,835,342,318	16,179,763,937	3,934,383	3,540,893,043	1,763,853,577	26,759,443	17,907,953,682	17,943,617,514
北海道	1,651,032	965,472,565	807,317,597	1,362,722	728,796,421	790,669,451	1,172,999	572,692,746	704,060,986	189,723	156,103,674	86,608,465	1,217,906	672,367,569	790,669,451
青森	402,199	190,722,794	193,842,398	333,552	146,704,676	189,349,021	291,497	117,435,745	171,964,647	42,055	29,268,930	17,384,374	294,321	132,805,904	189,349,021
岩手	399,499	217,307,806	204,835,822	329,371	168,317,395	200,247,467	282,899	132,842,568	179,585,527	46,472	35,474,827	20,661,940	289,991	152,032,170	200,247,467
秋田	636,737	409,797,214	324,308,594	531,209	322,728,428	317,225,276	452,261	253,563,882	281,054,405	78,948	69,164,545	36,170,872	470,988	295,302,843	317,225,276
山形	354,537	185,732,120	177,561,880	291,454	143,156,217	174,152,500	255,153	115,511,771	158,548,272	36,301	27,644,446	15,604,228	259,922	129,714,232	174,152,500
福島	358,031	202,749,242	188,660,592	299,021	161,006,725	184,802,573	259,892	129,717,949	167,673,196	39,129	31,288,776	17,129,378	267,049	146,163,988	184,802,573
山梨	583,976	354,228,296	278,893,625	487,473	278,893,625	291,001,801	418,519	221,621,558	260,522,827	68,954	57,272,068	30,478,975	430,278	252,256,988	291,001,801
栃木	790,510	543,364,529	408,508,885	667,456	434,210,868	400,056,145	583,915	361,505,691	364,283,534	83,541	72,705,177	35,772,611	592,853	398,688,838	400,056,145
群馬	552,650	371,066,205	283,091,746	465,263	296,325,694	277,119,146	402,658	241,304,102	62,605	55,021,592	27,105,903	412,317	270,288,014	277,119,146	
茨城	583,093	381,380,956	307,675,448	490,767	303,546,077	301,097,707	426,240	246,805,602	271,564,431	64,527	56,740,475	29,533,276	439,083	279,706,288	301,097,707
埼玉県	1,956,148	1,471,642,984	1,006,818,689	1,642,768	1,158,560,909	986,808,906	1,439,288	964,499,656	896,344,085	203,480	194,061,253	90,464,821	1,477,531	1,075,441,993	986,808,906
千葉県	1,676,608	1,301,691,730	867,730,369	1,402,801	1,020,683,380	851,945,933	1,227,058	851,945,933	771,229,200	175,743	168,735,987	78,936,493	1,263,003	948,810,991	851,945,933
東京都	3,058,138	2,375,784,892	1,523,582,409	2,533,107	1,826,593,753	1,490,112,943	2,158,359	1,465,972,554	1,319,838,858	374,748	360,621,199	170,274,084	2,272,458	1,685,176,809	1,490,112,943
神奈川県	2,358,935	1,965,597,991	1,204,541,889	1,952,384	1,179,651,954	1,707,224	1,707,224	1,263,944,514	1,069,972,767	245,160	246,089,580	109,679,187	1,756,557	1,402,735,523	1,179,651,954
	752,856	482,062,380	398,721,812	624,589	376,773,309	391,122,091	546,375	307,741,435	356,211,205	78,214	69,031,874	34,910,886	556,035	343,555,979	391,122,091
富山県	366,699	264,583,391	197,652,718	300,865	204,423,926	193,871,871	258,308	165,102,853	173,706,151	42,557	39,321,074	20,165,720	271,389	188,739,352	193,871,871
石川県	358,003	237,760,399	190,848,453	297,524	185,676,816	186,788,304	254,682	148,030,831	166,568,009	42,842	37,645,985	20,220,295	266,991	166,788,304	186,788,304
福井県	252,516	173,840,478	135,128,316	210,582	138,412,831	132,527,066	178,182	109,228,892	117,427,728	32,400	29,183,939	15,099,338	187,639	126,758,190	132,527,066
山梨県	240,907	147,543,588	124,930,511	203,223	118,555,887	122,303,560	174,211	94,213,814	109,112,379	29,012	24,342,074	13,191,181	181,239	108,575,239	122,303,560
長野県	690,367	460,557,706	374,195,001	578,679	366,274,017	366,207,214	504,898	300,311,085	333,021,244	73,781	65,962,932	33,185,971	518,486	336,890,263	366,207,214
岐阜県	621,882	422,173,913	325,635,240	513,645	328,052,391	319,312,832	441,381	264,735,447	286,079,731	72,264	63,316,944	33,233,101	458,834	303,616,418	319,312,832
静岡県	1,163,067	842,964,491	615,055,436	971,639	663,020,799	607,192,275	841,186	542,067,650	543,027,048	130,453	120,954,149	60,165,227	869,806	612,415,844	607,192,275
愛知県	1,976,475	1,514,483,821	1,019,768,382	1,633,343	1,174,543,544	997,075,941	1,424,629	970,676,396	901,527,487	208,714	203,867,148	95,548,454	1,468,170	1,092,222,009	997,075,941
三重県	546,987	387,319,490	288,094,374	453,480	302,570,457	289,886	399,886	254,066,319	258,481,380	53,594	48,504,139	23,710,709	406,502	280,392,481	289,886
滋賀県	398,785	293,392,802	210,882,875	332,056	230,816,706	206,506,346	291,564	192,995,130	188,702,393	40,492	37,821,579	17,803,953	296,781	213,226,569	206,506,346
東京都	727,653	510,218,891	368,290,145	605,054	394,505,970	361,152,540	527,818	324,168,534	325,754,187	77,236	70,337,435	35,398,353	550,972	369,752,788	361,152,540
大阪府	2,384,078	1,746,002,833	1,169,318,422	1,963,975	1,327,086,826	1,142,555,078	1,724,637	1,098,959,843	1,034,889,546	239,338	228,126,983	107,665,532	1,785,236	1,242,403,689	1,142,555,078
兵庫県	1,615,357	1,225,353,993	812,783,230	1,327,085	928,448,390	795,675,333	1,168,218	775,581,112	726,030,198	158,867	152,867,279	69,645,134	1,192,915	863,564,897	795,675,333
奈良県	396,910	295,295,954	203,131,503	329,212	229,049,099	199,172,358	290,324	191,722,424	181,483,928	38,888	37,326,675	17,688,429	295,887	213,819,331	199,172,358
和歌山県	286,174	181,087,094	139,755,085	233,632	136,604,899	136,817,821	207,701	114,473,320	125,459,785	25,931	22,131,579	11,358,036	209,918	126,896,178	136,817,821
鳥取県	187,955	113,519,219	98,077,808	155,961	88,963,528	96,083,776	135,648	72,504,603	87,297,187	20,313	16,458,925	8,786,589	138,651	81,194,793	96,083,776
島根県	242,054	146,704,150	128,663,940	199,803	114,380,705	126,119,799	172,767	92,407,130	113,793,949	27,036	21,973,574	12,325,851	179,007	105,068,716	126,119,799
岡山県	606,137	422,339,899	320,896,330	502,048	328,350,857	314,173,460	435,438	267,664,341	283,289,011	66,610	60,686,516	30,884,449	451,712	304,190,397	314,173,460
広島県	879,083	632,508,823	456,475,481	723,461	484,516,980	447,187,935	626,023	394,167,688	402,148,891	97,438	90,349,292	45,039,045	650,812	440,552,053	447,187,935
山口県	490,540	340,057,730	252,989,023	400,017	254,836,273	248,431,932	350,407	210,465,925	225,572,935	49,610	44,370,366	22,858,156	360,413	237,364,068	248,431,932
徳島県	237,798	140,227,822	120,039,895	199,981	111,433,316	117,476,959	173,320	89,965,403	105,741,279	26,661	21,467,913	11,735,680	178,312	102,050,337	117,476,959
香川県	317,915	212,216,087	169,401,927	264,704	166,501,768	166,031,104	227,973	134,408,270	148,684,141	36,731	32,093,498	17,346,963	237,859	154,194,005	166,031,104
愛媛県	450,448	271,914,212	228,879,299	373,550	208,569,793	223,497,697	327,232	170,036,703	203,180,615	46,318	38,533,089	20,317,082	332,693	232,308,463	228,879,299
高知県	235,395	132,900,647	117,624,152	197,752	104,435,855	115,307,201	173,413	85,180,114	104,439,407	24,339	19,255,741	10,867,974	179,282	96,956,621	115,307,201
福岡県	1,447,559	968,507,320	710,766,759	1,196,420	735,855,874	693,489,883	1,029,267	589,321,594	619,704,188	167,153	146,534,280	73,785,695	1,064,655	677,763,233	693,489,883
佐賀県	247,440	142,246,963	128,112,521	205,387	110,381,629	125,032,892	175,368	87,166,832	111,704,209	30,019	23,214,797	13,3			

第4表(続) 厚生年金保険(第1号) 都道府県別年金受給権者状況(新法厚生年金保険)  
(月末現在)

都道府県別	老 厚 生 年 金																		
	基礎 または 定額 あり										特 別 支 給								
	基礎線上げあり					基礎及び定額なし					計			退 職			在 職		
	件数	年金額	(別掲)基礎年金額	件数	年金額	(別掲)基礎年金額	件数	年金額	(別掲)基礎年金額	件数	年金額	(別掲)基礎年金額	件数	年金額	(別掲)基礎年金額	件数	年金額	(別掲)基礎年金額	
	千円	千円	千円	千円	千円	千円	千円	千円	千円	千円	千円	千円	千円	千円	千円	千円	千円		
令和元 年 8月	2,005,905	697,465,295	1,071,946,878	24,518,711	17,139,992,657	16,697,655,640	3,346,890	1,636,737,191	3,569,419	1,838,164,116	79,904,638	2,146,869	829,162,826	65,849,176	1,422,550	1,009,001,290	14,055,462		
9月	2,006,867	698,259,336	1,072,558,162	24,560,993	17,154,108,439	16,728,074,478	3,308,374	1,608,111,964	3,523,557	1,803,244,988	78,091,934	2,121,389	814,146,774	64,294,956	1,402,168	989,098,214	13,796,978		
10月	2,008,230	699,228,124	1,073,382,283	24,600,674	17,165,661,225	16,757,409,541	3,266,823	1,577,735,607	3,473,939	1,765,480,490	76,245,016	2,093,005	797,077,356	62,719,883	1,380,934	968,403,134	13,525,133		
11月	2,009,360	700,186,511	1,074,091,685	24,652,489	17,181,953,723	16,795,031,341	3,224,125	1,543,703,793	3,422,624	1,723,768,546	74,177,489	2,063,902	778,929,440	60,963,768	1,358,722	944,839,106	13,213,721		
12月	2,009,994	700,916,695	1,074,531,605	24,682,797	17,186,280,142	16,817,988,527	3,195,009	1,517,890,791	3,385,842	1,690,415,475	72,475,063	2,043,228	763,141,926	59,506,173	1,342,614	927,273,549	12,968,890		
令和2 年 1月	2,009,483	701,266,696	1,074,388,188	24,749,960	17,206,686,987	16,869,229,326	3,119,066	1,468,281,679	3,295,125	1,625,303,285	69,261,853	1,988,743	730,614,752	56,812,185	1,306,382	894,686,532	12,449,668		
北海道	67,004	26,215,883	34,493,017	1,150,902	646,151,686	756,176,434	144,816	56,428,852	152,934	63,254,343	3,085,939	94,356	27,588,713	2,431,103	58,578	35,665,630	654,835		
青森	41,630	9,499,854	21,306,532	252,691	123,306,050	168,042,489	39,231	13,898,772	43,006	16,532,611	1,379,330	26,988	8,008,680	1,172,519	16,018	8,523,931	206,811		
岩手	23,765	5,957,230	12,886,455	266,226	146,074,940	187,361,012	39,380	16,285,225	41,536	18,410,974	812,485	24,571	8,484,124	684,945	16,965	9,826,850	127,540		
宮城	64,223	22,006,255	34,890,483	406,765	273,296,589	282,324,793	60,221	27,425,584	67,169	32,665,923	2,858,129	40,584	14,915,430	2,329,746	26,585	17,750,492	528,382		
秋田	47,167	14,658,943	25,960,966	212,755	115,055,289	148,191,534	31,532	13,441,985	35,898	15,842,594	1,995,919	21,970	7,752,692	1,648,163	13,928	8,089,902	347,756		
山形	55,098	17,704,899	31,244,584	211,951	128,459,089	153,557,989	31,972	14,842,738	36,649	17,623,925	2,129,992	21,440	8,518,775	1,768,083	15,209	9,105,150	361,909		
福島	55,181	17,363,734	30,225,798	375,097	234,893,265	260,776,033	57,195	26,636,637	63,282	31,334,432	2,272,496	38,204	15,448,558	1,882,506	25,078	15,885,874	389,990		
茨城	60,124	17,077,054	32,455,623	532,729	381,611,784	367,600,522	74,603	35,522,030	79,636	40,208,040	1,937,923	49,029	18,906,711	1,666,041	30,607	21,301,329	271,882		
栃木	63,317	22,233,535	34,451,799	349,000	248,054,479	242,667,347	52,946	26,037,680	58,594	30,588,587	2,267,900	35,799	14,720,445	1,947,433	22,795	15,868,142	320,466		
群馬	50,540	16,331,348	27,790,294	388,543	263,374,939	273,307,413	51,684	23,839,789	55,258	26,780,207	1,467,559	33,410	12,376,774	1,265,417	21,848	14,403,432	202,143		
埼玉	122,786	42,186,440	65,120,311	1,354,745	1,033,255,553	921,688,595	165,237	83,118,916	172,466	89,168,879	3,334,851	106,402	39,464,064	2,801,158	66,064	49,704,815	533,694		
千葉	85,625	31,131,361	45,481,398	1,177,378	917,678,831	804,684,295	139,798	71,673,188	145,467	76,872,456	2,685,480	88,734	33,433,114	2,239,196	56,733	43,439,343	446,283		
東京都	152,201	59,816,167	78,769,582	2,120,257	1,625,360,642	1,411,343,360	260,649	141,416,944	266,538	143,560,222	4,368,330	156,155	60,157,027	3,417,195	110,383	83,403,195	951,135		
神奈川	96,837	37,917,619	51,027,340	1,659,720	1,364,817,904	1,282,624,614	195,827	108,528,570	202,106	112,635,986	3,216,026	123,496	48,553,693	2,584,693	68,610	52,839,343	141,239		
新潟	51,460	15,415,243	28,621,946	504,575	328,140,736	362,500,145	68,554	33,217,330	74,070	38,851,557	1,771,238	44,555	19,233,214	1,500,431	29,515	19,618,342	270,807		
富山	13,675	4,587,498	7,678,961	257,714	184,151,853	186,192,911	29,476	15,684,575	30,876	17,268,020	447,096	16,637	7,346,993	346,468	14,239	9,921,027	100,627		
石川	13,919	4,439,288	7,704,092	253,072	166,200,027	179,084,213	30,533	15,841,471	31,850	15,842,707	413,318	17,857	6,736,738	330,301	13,993	9,105,969	83,017		
福井	10,914	3,090,399	6,027,422	176,725	123,667,791	126,499,644	22,943	11,654,642	24,209	13,254,146	292,812	13,188	5,937,828	242,883	11,021	7,316,318	49,930		
山梨	27,454	8,739,332	14,825,389	153,785	99,835,907	107,478,171	21,984	9,980,648	23,779	10,950,394	587,601	14,026	4,866,032	1,426,363	9,753	6,084,363	141,239		
長野	34,514	12,017,340	19,181,307	483,972	324,872,923	347,025,907	60,193	29,383,754	63,124	31,731,825	1,321,702	36,286	14,085,057	1,102,238	26,838	17,646,768	219,464		
岐阜	35,059	10,286,597	19,323,329	423,775	293,329,821	299,989,503	54,811	24,435,973	57,229	27,297,771	780,292	32,773	11,564,746	634,765	24,456	15,733,024	145,527		
静岡県	63,293	19,789,051	35,066,503	806,513	592,626,993	608,125,772	101,833	50,665,156	108,319	57,318,233	2,402,576	64,055	26,083,815	31,028,600	44,264	31,234,418	373,976		
愛知	88,709	29,740,434	47,365,182	1,379,461	1,062,481,575	949,710,759	165,173	82,321,535	172,850	92,245,298	2,529,511	104,399	39,942,820	2,127,906	68,451	52,302,478	401,606		
三重	25,914	9,829,788	14,380,976	380,588	270,566,693	267,811,112	46,978	22,173,976	49,808	26,315,137	719,451	30,570	12,726,962	620,121	19,238	13,588,174	99,330		
滋賀	32,881	14,713,905	18,757,346	263,900	198,512,664	187,749,000	35,275	17,590,139	38,278	20,346,734	1,085,135	23,414	9,656,759	903,748	14,864	10,689,975	181,387		
京都	54,297	23,521,978	28,346,216	496,675	346,230,811	332,806,324	54,082	24,753,181	58,060	27,084,459	1,744,276	35,036	11,971,398	1,334,662	23,024	15,113,061	409,614		
大阪	108,079	41,929,761	54,814,183	1,677,157	1,200,473,928	1,087,740,885	178,739	84,683,137	187,160	91,074,001	3,585,925	115,251	40,322,795	2,868,481	71,909	50,751,206	717,444		
兵庫県	76,350	30,524,842	40,183,002	1,116,565	833,040,055	755,492,331	134,170	64,883,493	140,550	71,627,795	2,284,210	86,298	31,590,919	1,890,858	54,252	40,036,876	393,351		
奈良	20,699	6,843,059	10,979,207	275,188	206,976,272	188,193,150	33,325	15,229,768	34,695	16,247,167	638,137	22,197	7,387,564	534,936	12,498	8,859,603	103,201		
和歌山	25,284	9,692,866	13,581,275	184,634	117,203,312	123,236,546	23,714	9,708,721	25,457	11,353,379	638,924	16,681	5,768,156	555,354	8,776	5,585,223	83,570		
鳥取	10,718	3,775,924	5,987,038	127,933	77,418,868	90,096,738	17,310	7,768,736	18,514	8,783,295	469,191	10,828	4,223,482	375,211	7,686	4,559,814	93,980		
島根	11,586	3,587,257	6,613,226	167,421	101,481,459	119,506,573	20,796	9,311,988	22,175	10,833,350	415,143	12,502	5,066,360	331,011	9,673	5,766,990	84,132		
岡山	19,779	7,990,370	10,891,907	431,933	296,200,027	303,281,553	50,336	24,160,460	52,935	27,378,024	805,434	30,951	12,939,515	637,271	21,984	14,838,509	168,163		
広島	24,396	10,013,161	13,240,448	626,416	404,538,892	433,947,487	72,649	33,964,927	75,841	37,346,357	1,014,320	43,907	15,730,653	790,806	31,934	21,615,530	223,514		
山口	13,979	5,353,707	7,678,970	346,434	232,010,361	240,752,121	39,604	17,472,205	42,053	20,956,263	626,164	25,503	9,708,733	502,239	16,504	11,247,704	123,925		
徳島	14,586	5,070,184	7,605,247	163,726	96,980,153	109,871,712	21,669	9,382,979	23,182	10,857,325	463,798	14,208	5,548,510	389,170	8,974	5,308,815	74,629		
香川	8,267	3,023,474	4,486,599	229,592	151,170,530	161,544,504	26,845	12,307,763	28,036	13,765,296	341,497	16,259	6,138,998	269,596	11,777	7,626,298	71,901		
愛媛	22,286	6,610,541	11,829,000	310,407	185,697,921	211,668,697	40,857	16,261,330	42,883	18,625,420	591,230	26,582	8,654,844	506,282	16,301	9,970,575	84,948		
高松	15,423	5,292,577	7,918,036	163,859	91,664,044	107,388,985	18,470	7,479,234	19,984	8,797,2									

第4表(続) 厚生年金保険(第1号) 都道府県別年金受給権者状況(新法厚生年金保険)  
(月末現在)

都道府県別	老 年 金																	
	繰 上 げ 支 給									6 5 歳 以 上 本 来								
	計			退 職			在 職			計			退 職			在 職		
	件数	年金額	(別掲)基礎年金額	件数	年金額	(別掲)基礎年金額	件数	年金額	(別掲)基礎年金額	件数	年金額	(別掲)基礎年金額	件数	年金額	(別掲)基礎年金額	件数	年金額	(別掲)基礎年金額
千円			千円			千円			千円			千円			千円			
令和 元 年 8月	88,003	52,989,087	41,253,104	64,873	37,086,720	30,044,097	23,130	15,902,367	11,209,007	26,010,360	17,378,426,833	17,480,222,147	23,556,119	14,896,792,030	15,845,899,261	2,454,241	2,481,634,802	1,634,322,886
9月	89,887	53,981,495	42,153,459	66,256	37,771,569	30,695,478	23,631	16,209,926	11,457,981	26,056,543	17,396,285,662	17,510,223,838	23,585,276	14,899,813,014	15,864,679,659	2,471,267	2,496,472,648	1,645,544,179
10月	91,843	55,010,088	43,093,282	67,663	38,449,365	31,364,721	24,180	16,560,723	11,728,561	26,101,256	17,412,981,194	17,539,412,780	23,612,125	14,901,089,524	15,882,105,721	2,489,131	2,511,891,670	1,657,307,059
11月	94,122	56,191,951	44,174,215	69,338	39,238,372	32,152,698	24,784	16,953,579	12,021,517	26,157,545	17,434,065,861	17,576,437,218	23,649,017	14,908,659,556	15,906,377,185	2,508,528	2,525,406,305	1,670,060,033
12月	96,249	57,268,526	45,186,027	70,903	39,972,027	32,883,824	25,346	17,296,500	12,302,204	26,191,827	17,443,706,293	17,598,849,193	23,666,738	14,903,405,524	15,917,744,529	2,525,089	2,540,300,769	1,681,104,664
令和 2 年 1月	98,205	58,343,986	46,116,090	72,397	40,733,743	33,588,477	25,808	17,610,244	12,527,613	26,269,026	17,476,899,085	17,650,493,305	23,715,221	14,910,556,613	15,949,987,273	2,553,805	2,566,342,472	1,700,506,033
北海道	4,077	2,269,213	1,888,390	2,752	1,444,123	1,255,558	1,325	825,091	632,832	1,196,310	655,826,860	778,078,069	1,068,789	538,889,468	694,547,303	127,521	116,937,392	83,530,766
青森	1,734	782,439	813,701	1,348	571,838	622,602	386	210,601	191,099	286,863	128,214,652	185,662,672	261,615	108,113,140	168,996,192	25,248	20,101,512	16,666,479
岩手	1,221	655,567	591,137	905	455,771	431,730	316	199,795	159,407	284,444	147,771,407	197,097,558	255,782	123,028,898	177,158,925	28,662	24,742,149	19,938,632
宮城	2,825	1,563,206	1,345,880	2,020	1,032,027	951,528	805	531,180	394,352	457,900	285,457,277	310,330,497	407,212	235,647,563	275,789,644	50,688	49,809,714	34,540,853
秋田	1,597	820,255	777,926	1,162	548,383	556,820	435	271,873	221,106	252,536	125,529,622	170,228,095	230,891	106,602,601	155,439,936	21,645	18,923,021	14,788,159
山形	1,809	929,580	895,951	1,361	649,230	667,509	448	280,350	228,441	259,191	141,512,827	180,659,372	236,010	119,948,990	164,363,699	23,181	21,563,837	16,295,673
福島	2,302	1,260,723	1,104,813	1,762	915,110	836,477	540	364,613	268,336	419,546	244,324,677	285,729,463	374,204	204,100,904	256,444,940	42,672	40,223,773	29,284,973
茨城	2,540	1,492,339	1,192,030	2,013	1,137,599	934,433	527	354,740	257,597	581,238	388,865,860	393,710,429	529,765	338,954,845	359,203,553	51,473	49,911,015	34,506,876
栃木	2,233	1,358,202	1,052,674	1,716	993,700	800,378	517	364,503	252,296	401,558	261,995,022	271,564,734	362,762	224,046,699	245,580,297	38,586	37,948,324	25,984,436
群馬	1,891	1,066,468	889,966	1,472	785,643	685,086	419	280,825	204,880	430,738	273,191,092	296,377,276	389,184	232,019,360	267,830,593	41,554	41,171,732	28,546,683
埼玉県	4,525	2,960,380	2,116,365	3,387	2,101,477	1,568,418	1,138	858,903	547,947	1,453,027	1,052,959,549	971,051,098	1,319,944	913,058,635	883,791,441	133,533	139,900,913	87,259,657
千葉県	2,432,004	1,779,427	1,779,427	2,833	1,737,747	950	950	694,767	1,216,609	1,241,679	927,575,618	835,763,496	1,126,009	806,162,236	759,637,878	15,670	15,570	76,125,618
東京都	7,014	4,400,836	3,215,331	5,147	3,036,097	2,339,696	1,867	1,364,738	785,635	2,226,063	1,639,535,870	1,454,237,187	1,970,723	1,373,285,479	1,291,433,286	255,340	266,250,391	162,803,901
神奈川県	4,502	3,080,828	2,108,411	3,346	2,206,898	1,553,272	1,156	873,930	555,140	1,725,924	1,369,222,735	1,157,619,831	1,564,587	1,193,651,043	1,052,359,659	161,337	175,571,693	105,260,172
	2,002	1,138,869	1,008,846	1,522	821,574	759,656	480	317,294	249,190	544,866	333,642,531	385,253,864	497,517	285,673,846	351,594,277	47,349	47,968,685	33,659,587
富山県	700	446,149	342,201	512	309,993	248,275	188	136,156	93,926	267,153	184,541,561	191,274,939	239,570	156,001,802	171,753,357	27,583	28,539,759	19,521,582
石川県	833	502,731	406,012	582	322,941	279,431	251	179,790	126,581	263,035	167,813,183	184,452,226	261,615	139,978,907	164,809,195	28,151	27,834,372	19,642,311
福井県	625	369,279	302,377	451	251,053	215,634	174	118,226	86,743	184,678	123,775,422	131,040,502	163,770	102,409,186	116,314,353	20,908	21,366,236	14,726,149
山梨県	1,050	584,061	502,289	773	390,240	365,056	277	173,821	137,233	176,991	105,949,422	119,857,031	158,341	88,282,042	107,206,813	18,650	17,667,380	12,650,218
長野県	1,915	1,169,549	943,176	1,416	820,759	689,237	499	348,789	253,939	510,259	330,198,996	361,093,156	464,614	283,294,284	329,046,855	45,645	46,904,713	32,046,300
岐阜県	1,302	785,482	630,163	970	545,829	464,913	332	239,654	165,250	452,280	297,449,921	315,558,633	405,551	251,037,950	283,241,501	46,729	46,411,972	32,317,132
静岡県	3,414	2,098,411	1,655,792	2,590	1,499,642	1,244,664	824	598,769	411,129	854,707	598,333,294	594,754,271	770,622	510,943,988	536,433,796	84,085	87,389,306	58,320,475
愛知県	4,297	2,759,027	2,034,333	3,291	2,033,627	1,548,143	1,006	725,399	486,190	1,444,191	1,066,783,559	982,429,844	1,307,646	919,769,941	889,975,732	136,545	147,013,618	92,454,112
三重県	1,290	807,419	618,887	999	599,378	476,391	291	208,041	142,496	400,217	273,469,332	279,077,893	366,639	239,386,996	256,000,792	33,578	34,082,336	23,077,102
滋賀県	1,227	816,785	595,497	906	576,788	437,377	321	239,997	158,120	290,861	207,935,179	203,420,935	265,924	181,526,222	186,257,722	24,937	26,408,957	17,163,212
京都府	2,064	1,317,505	952,481	1,420	849,617	648,820	644	467,887	303,662	539,946	361,641,307	354,476,584	487,409	308,186,468	320,570,458	52,537	53,454,839	33,906,126
大阪府	5,997	3,836,573	2,718,630	4,351	2,659,543	1,942,841	1,646	1,177,030	775,789	1,756,129	1,217,955,578	1,124,446,023	1,593,469	1,045,751,442	1,020,653,076	162,660	172,204,136	103,792,947
兵庫県	3,812	2,493,863	1,762,380	2,834	1,770,847	1,292,931	978	723,016	469,449	1,172,587	843,591,090	833,275,753	1,071,020	734,266,173	716,110,004	101,567	109,324,917	67,165,749
奈良県	928	598,880	441,766	708	435,088	333,609	220	163,793	108,157	291,175	209,635,764	196,093,995	265,495	181,975,425	179,007,052	25,680	27,660,339	17,086,943
和歌山県	907	493,980	422,921	720	372,376	303,331	187	121,603	92,590	206,082	123,896,627	134,831,189	189,357	107,750,629	123,028,774	16,725	16,145,998	11,002,414
鳥取県	639	332,358	312,814	469	231,277	225,534	170	101,080	87,279	136,060	79,228,634	94,689,351	123,784	67,649,591	86,230,656	12,276	11,579,043	8,458,694
島根県	674	373,138	334,054	462	234,569	224,081	212	138,569	109,973	175,952	102,391,433	124,525,507	159,409	86,632,643	112,598,470	16,903	15,758,790	11,927,037
岡山県	1,416	864,581	672,021	1,065	628,557	498,994	351	236,024	173,027	444,616	297,232,489	310,131,659	401,134	252,662,613	280,226,014	43,482	44,569,877	29,905,644
広島県	1,682	1,021,491	805,795	1,220	705,958	576,151	462	315,533	229,644	641,854	442,111,423	441,946,923	577,833	375,074,015	398,181,864	64,021	67,037,408	43,765,508
山口県	1,131	663,660	538,298	839	468,788	393,073	292	194,872	145,226	355,092	231,616,949	245,802,035	322,713	199,182,750	222,532,489	32,379	32,434,200	22,269,546
徳島県	711	381,452	326,992	561	286,546	252,928	150	94,906	74,064	175,059	99,412,186	115,882,147	157,806	83,676,221	104,511,129	17,253	15,735,966	11,371,018
香川県	718	410,663	343,402	522	287,001	246,953	196	123,663	96,449	234,419	150,861,045	164,054,301	217,017	126,977,879	147,167,738	24,402	23,883,166	16,886,562
愛媛県	1,202	649,305	561,855	889	450,749	350,837	313	198,556	150,837	327,347	187,599,304	2						



第4表(続) 厚生年金保険(第1号) 都道府県別年金受給権者状況(新法厚生年金保険)  
(月末現在)

都道府県別	老 齢 厚 生 年 金									老 齢 相 当									
	繰 下 げ 支 給																		
	計			退 職			在 職			計			退 職			在 職			
	件数	年金額	(別掲)基礎年金額	件数	年金額	(別掲)基礎年金額	件数	年金額	(別掲)基礎年金額	件数	年金額	(別掲)基礎年金額	件数	年金額	(別掲)基礎年金額	件数	年金額	(別掲)基礎年金額	
千円			千円			千円			千円			千円			千円				
令和元年	8月	203,724	204,615,107	168,222,630	159,779	147,686,898	133,381,515	43,945	56,928,209	34,841,114	15,507,572	17,011,812,192	9,728,778,291	12,473,454	13,696,442,000	8,340,550,546	3,034,118	3,315,370,192	1,388,227,746
	9月	206,247	206,967,593	170,163,409	161,459	148,980,807	134,648,580	44,788	57,986,786	35,514,829	15,506,324	16,996,548,121	9,746,674,089	12,474,394	13,685,761,371	8,348,551,939	3,031,930	3,310,786,750	1,398,122,150
	10月	208,689	209,151,183	172,040,746	162,981	150,061,517	135,800,803	45,708	59,089,666	36,239,943	15,499,631	16,977,170,321	9,764,837,813	12,470,979	13,671,193,424	8,355,889,538	3,028,652	3,305,976,897	1,408,948,276
	11月	211,683	211,817,668	174,334,104	164,916	151,540,564	137,250,029	46,767	60,277,103	37,084,075	15,495,069	16,957,646,284	9,789,009,116	12,472,147	13,661,766,741	8,368,178,378	3,022,922	3,295,879,543	1,420,830,737
	12月	213,882	213,697,532	176,009,848	166,308	152,460,747	138,263,148	47,574	61,236,585	37,726,700	15,484,632	16,934,845,902	9,803,133,524	12,463,804	13,641,720,997	8,371,951,356	3,020,828	3,293,124,905	1,431,182,168
令和2年	1月	216,153	215,689,005	177,746,265	167,765	153,437,210	139,376,002	48,388	62,251,795	38,370,263	15,468,265	16,904,173,029	9,832,593,222	12,455,015	13,617,203,179	8,384,188,359	3,013,250	3,286,969,850	1,448,404,863
北海道		9,401	7,446,004	7,617,053	7,102	4,770,442	5,827,021	2,299	2,675,562	1,790,032	621,554	612,521,736	382,451,232	478,019	468,671,580	312,181,911	143,535	143,850,156	70,269,321
青森		1,949	1,174,974	1,493,318	1,546	742,087	1,173,335	403	432,887	319,984	142,992	119,388,053	86,204,774	112,956	92,970,821	72,973,426	30,036	26,417,232	13,231,348
岩手		2,170	1,479,807	1,746,288	1,641	873,775	1,309,227	529	606,033	436,361	168,404	143,487,013	105,606,840	132,193	110,573,419	88,771,345	36,211	32,913,595	16,835,495
宮城		3,315	3,042,022	2,790,771	2,445	1,968,862	1,983,487	870	707,284	277,465	281,319,175	173,841,772	215,395	216,618,183	143,852,096	62,070	64,700,922	29,989,476	
秋田		1,423	967,746	1,150,560	1,130	608,095	903,353	293	359,651	247,207	147,361	121,631,671	90,745,073	118,570	95,876,922	77,845,212	28,791	25,754,749	12,899,862
山形		1,372	940,393	1,117,258	1,081	600,954	873,904	291	339,439	243,355	168,063	140,432,274	105,760,255	135,949	110,969,198	91,274,548	32,114	29,463,076	14,485,707
福島		2,343	1,973,794	1,959,030	1,679	1,156,985	1,379,354	664	816,808	535,676	268,536	242,741,024	166,846,406	213,669	188,977,925	141,064,401	55,467	53,763,099	25,782,004
茨城		4,042	3,644,628	3,215,763	3,108	2,506,536	2,479,507	934	1,138,093	736,256	343,745	380,438,910	218,365,075	281,699	313,433,349	190,041,128	62,046	67,005,516	28,323,947
栃木		2,878	2,383,882	2,233,839	2,171	1,543,259	1,685,135	707	840,623	546,704	244,725	258,874,465	154,301,884	197,216	207,831,447	132,272,486	52,609	51,043,018	22,029,998
群馬		2,880	2,508,310	2,362,906	2,174	1,623,825	1,783,335	706	884,485	579,571	251,296	262,115,497	161,809,065	202,176	209,478,164	137,662,463	49,120	52,637,332	24,146,601
埼玉県		12,750	13,472,101	10,306,592	10,005	9,875,480	8,183,068	2,745	3,596,621	2,123,524	832,190	1,012,982,651	533,701,686	680,630	833,617,052	460,786,985	151,560	179,365,599	72,914,701
千葉県		11,872	13,803,302	9,937,291	9,482	10,614,806	8,030,378	2,390	3,188,995	1,906,913	714,750	900,649,053	461,499,309	584,842	744,719,964	398,784,365	129,908	155,929,090	62,714,944
東京都		33,492	39,096,825	28,292,095	26,334	29,493,951	22,648,682	7,158	9,602,875	5,643,414	1,255,864	1,575,961,988	789,605,486	985,956	1,247,125,019	657,063,711	269,908	328,836,968	132,541,775
神奈川県		19,852	25,094,544	16,707,686	15,795	19,532,880	13,475,144	4,057	5,561,638	3,232,542	1,014,868	1,340,828,612	656,276,839	832,988	1,112,927,385	568,725,698	181,880	227,901,227	87,551,141
		3,651	3,140,353	3,088,143	2,781	2,012,800	2,356,840	870	1,127,552	731,302	363,109	332,868,250	232,692,283	297,544	267,272,632	202,325,644	65,565	65,595,618	30,366,639
富山		2,136	2,168,196	1,807,636	1,589	1,444,065	1,358,051	547	724,132	449,585	187,606	184,714,986	122,942,201	151,696	147,254,670	105,358,718	35,910	37,460,317	17,583,483
石川		1,806	1,518,194	1,516,748	1,359	992,244	1,148,362	447	525,950	368,387	167,839	162,138,294	108,083,510	133,411	126,799,160	91,064,087	34,428	35,339,134	17,019,423
福井		1,070	1,013,985	891,375	773	630,825	654,858	297	383,160	236,517	130,636	123,655,084	83,806,439	103,439	95,874,233	70,614,966	27,197	27,780,851	13,191,473
山梨		1,403	1,072,011	1,086,639	1,071	675,500	824,149	332	396,510	262,490	99,550	100,154,141	66,282,504	77,931	77,782,648	52,359,583	21,619	22,371,493	10,563,921
長野		3,381	3,173,648	2,849,180	2,582	2,110,985	2,182,913	799	1,062,662	666,267	325,087	319,746,900	211,496,485	265,741	257,757,623	182,990,308	59,346	61,989,277	28,506,177
岐阜		2,834	2,519,217	2,343,744	2,087	1,586,922	1,738,552	747	932,295	605,192	268,943	285,309,448	175,113,149	214,522	226,822,083	148,132,322	54,421	58,487,365	26,980,827
静岡県		5,199	5,270,862	4,379,635	3,919	3,539,205	3,319,988	1,280	1,731,657	1,059,647	543,260	586,163,674	352,800,310	441,362	402,448,282	310,892,101	89,852	113,061,821	50,352,028
愛知県		12,005	12,755,660	10,082,253	9,293	8,900,007	7,875,706	2,712	3,825,653	2,206,547	877,232	1,042,510,636	571,212,437	716,280	851,808,613	491,820,714	160,952	190,702,022	79,391,723
三重		2,165	1,978,569	1,775,857	1,678	1,352,982	1,384,076	487	625,587	391,781	247,126	267,605,018	160,793,486	205,898	222,471,922	141,236,969	41,228	45,133,096	19,556,518
滋賀		1,690	1,718,010	1,404,779	1,320	1,235,361	1,103,546	370	482,649	301,233	182,994	204,848,623	118,641,843	151,085	169,403,398	103,662,883	31,909	35,445,225	14,978,960
京都府		4,984	4,462,699	3,979,199	3,953	3,161,051	3,200,248	1,031	1,301,648	778,952	305,360	341,376,594	193,499,111	246,385	276,270,621	164,252,835	58,975	65,105,974	29,246,276
大阪府		14,689	14,220,674	11,804,501	11,566	10,226,603	9,425,149	3,123	3,994,611	2,379,352	979,278	1,151,702,251	617,530,584	799,397	940,467,813	528,750,028	179,881	211,234,438	88,780,556
兵庫県		10,136	10,735,642	8,352,990	8,066	7,953,173	6,736,405	2,070	2,782,469	1,616,586	685,967	820,079,418	439,825,578	563,155	677,327,725	381,729,829	122,812	142,751,693	58,095,749
奈良		2,414	2,567,288	1,998,460	1,924	1,924,348	1,608,331	490	642,940	390,129	163,164	202,330,352	105,739,814	133,410	167,531,319	91,158,361	29,754	34,799,033	14,581,453
和歌山		1,186	860,914	924,787	943	582,159	745,325	243	278,755	179,462	111,400	117,453,966	69,531,725	91,648	97,109,588	60,379,250	19,392	20,344,378	9,152,476
鳥取		748	619,242	612,421	567	400,253	465,785	181	218,989	146,636	89,712	77,939,351	56,647,005	72,981	62,419,177	49,003,765	16,731	15,520,174	7,643,239
徳島		1,002	782,784	845,095	754	473,558	640,387	248	309,226	204,708	115,996	100,311,301	74,357,390	93,504	79,549,326	63,670,016	22,492	20,761,975	10,687,374
岡山		3,081	2,875,762	2,564,347	2,288	1,833,656	1,926,730	793	1,042,106	637,616	288,264	292,951,656	187,009,064	233,840	235,549,851	160,244,124	54,424	57,401,804	26,764,880
広島		4,084	4,037,709	3,420,898	3,063	2,657,061	2,600,070	1,021	1,380,647	820,829	400,792	430,736,875	259,637,264	322,975	345,787,490	221,168,509	77,817	84,949,384	38,468,758
山口		1,741	1,599,401	1,464,594	1,352	1,105,637	1,145,134	389	493,764	319,460	216,618	226,469,550	140,378,181	176,875	184,755,065	120,878,563	39,743	41,714,484	19,499,615
徳島		1,029	782,352	804,022	745	454,126	588,053	284	328,226	215,969	108,140	96,853,780	66,040,410	86,785	76,749,206	56,084,747	21,355	20,104,574	9,955,662
香川県		1,531																	

第4表(続) 厚生年金保険(第1号) 都道府県別年金受給権者状況(新法厚生年金保険)  
(月末現在)

都道府県別	通 老 相 当 ・ 25 年 未 満									障 害 厚 生 年 金			遺 族 厚 生 年 金		
	計			退 職			在 職			件数	年金額	(別掲)基礎年金額	件数	年金額	(別掲)基礎年金額
	件数	年金額	(別掲)基礎年金額	件数	年金額	(別掲)基礎年金額	件数	年金額	(別掲)基礎年金額						
千円			千円			千円			千円			千円			
令和元 年 8月	14,363,934	2,462,382,951	8,040,824,226	13,454,186	2,214,286,475	7,734,623,504	909,748	248,096,476	306,200,722	571,438	392,182,695	275,141,981	5,467,884	5,198,868,403	106,090,733
9月	14,369,910	2,463,931,617	8,053,958,551	13,459,986	2,214,950,792	7,745,766,734	909,924	248,980,825	308,191,818	573,226	393,195,138	276,423,536	5,476,535	5,204,587,778	107,117,106
10月	14,376,096	2,465,452,635	8,065,954,011	13,464,795	2,215,484,338	7,756,101,590	911,301	249,968,297	309,852,421	574,565	393,992,433	277,127,538	5,483,332	5,208,730,206	108,124,909
11月	14,390,905	2,468,197,742	8,080,113,910	13,475,026	2,216,601,191	7,768,565,303	915,879	251,596,551	311,548,608	576,165	394,915,603	278,142,284	5,492,735	5,214,600,287	109,393,136
12月	14,403,168	2,470,241,726	8,089,386,607	13,483,373	2,217,259,227	7,776,466,318	919,795	252,982,499	312,920,289	577,673	395,750,534	278,876,750	5,503,621	5,222,334,022	110,745,159
令和2 年 1月	14,410,244	2,472,062,332	8,111,024,292	13,489,111	2,218,139,139	7,795,575,578	921,133	253,923,193	315,448,714	579,284	396,614,321	279,672,991	5,512,754	5,227,449,879	112,021,207
北海道	741,168	116,274,685	408,218,219	694,980	104,021,166	391,879,075	46,188	12,253,518	16,339,144	28,103	18,260,504	12,166,017	260,207	218,415,641	4,482,129
青森	190,560	27,316,623	103,144,924	178,541	24,464,924	98,991,221	12,019	2,851,699	4,153,026	6,259	3,760,259	3,209,319	62,388	40,257,958	1,284,058
岩手	160,967	24,830,382	94,640,627	150,706	22,269,149	90,814,182	10,261	2,561,232	3,826,445	6,714	4,098,046	3,065,314	63,414	44,892,366	1,523,041
宮城	253,744	41,409,253	143,383,405	236,866	36,945,699	137,202,309	16,878	4,463,554	6,181,096	10,061	6,751,817	4,706,426	95,467	60,316,969	2,376,892
秋田	144,093	21,524,545	83,407,426	136,583	19,634,849	80,703,060	7,510	1,889,697	2,704,367	5,365	3,312,905	2,385,979	57,718	39,262,998	1,023,401
山形	130,958	20,574,451	79,042,318	123,943	18,748,752	76,398,648	7,015	1,825,700	2,643,670	6,057	3,711,464	2,817,315	52,953	38,031,053	1,040,703
福島	218,937	36,152,602	124,155,395	205,450	32,643,633	119,458,425	13,487	3,508,969	4,696,970	9,813	6,225,448	4,499,214	86,690	69,029,222	2,033,221
茨城	323,711	53,771,957	181,691,070	302,216	48,072,342	174,242,406	21,495	5,699,615	7,448,664	11,053	7,665,951	5,800,092	112,001	101,487,710	2,652,648
栃木	220,538	37,451,229	122,817,262	205,442	33,472,655	117,740,758	15,096	3,978,574	5,076,504	7,938	5,407,260	3,994,580	79,449	69,333,250	1,978,020
群馬	239,471	41,430,581	139,288,642	224,064	37,327,438	133,901,967	15,407	4,103,143	5,386,675	8,840	5,963,818	4,679,516	83,486	71,871,061	1,898,225
埼玉県	810,578	145,578,258	453,107,220	758,658	130,882,603	435,557,100	51,920	14,695,654	17,550,120	26,741	19,737,969	13,730,800	286,639	293,344,106	6,278,983
千葉県	688,051	120,034,326	388,666,384	642,216	107,227,429	372,444,835	45,835	12,806,897	16,221,549	24,779	18,262,380	12,327,949	249,028	262,745,970	5,828,056
東京都	1,277,243	250,631,765	700,507,457	1,172,403	218,847,534	662,775,147	104,840	31,784,231	37,732,310	47,419	35,035,395	23,538,254	477,612	514,155,744	9,931,212
神奈川県	937,516	169,205,481	523,375,115	874,236	151,017,129	501,247,069	63,280	18,188,353	22,128,046	36,245	27,381,914	17,566,309	370,306	428,181,984	7,323,626
	261,480	43,905,059	158,429,808	248,831	40,468,803	153,885,561	12,649	3,436,256	4,544,247	12,206	7,842,829	5,201,650	116,061	97,446,242	2,398,070
富山県	113,259	19,708,940	70,929,671	106,612	17,848,183	68,347,433	6,647	1,860,757	2,582,238	5,721	3,789,597	2,692,617	60,113	56,369,867	1,088,229
石川県	129,685	23,538,521	78,704,794	121,271	21,231,671	75,503,922	8,414	2,306,851	3,200,872	6,318	4,105,559	3,016,879	54,161	47,978,024	1,043,269
福井県	79,946	14,757,747	48,720,627	74,743	13,354,659	46,812,762	5,203	1,403,088	1,907,865	4,395	2,877,430	1,814,236	37,539	32,550,217	787,013
山梨県	103,673	18,401,747	59,380,056	96,280	16,431,166	56,752,796	7,393	1,970,581	2,627,260	3,455	2,271,778	1,820,950	34,229	26,715,923	806,002
長野県	253,592	46,527,117	154,710,729	239,157	42,553,462	150,030,935	14,435	3,973,656	4,679,794	11,907	7,661,701	5,976,693	99,781	86,621,988	2,011,094
岐阜県	244,702	42,742,943	144,199,683	226,859	37,913,364	137,947,409	17,843	4,829,579	6,252,274	9,580	6,612,664	4,361,056	98,657	87,508,858	1,961,352
静岡県	428,379	76,857,126	250,391,965	399,824	68,964,797	240,578,765	28,555	7,892,329	9,813,199	18,149	12,486,498	8,354,339	173,279	167,457,194	3,508,822
愛知県	756,111	132,032,908	425,863,504	708,349	118,867,783	409,706,773	47,762	13,165,126	16,156,731	32,615	23,387,910	16,073,514	310,517	316,552,367	6,618,928
三重県	206,354	34,965,439	121,398,602	193,988	31,594,396	117,244,411	12,366	3,371,043	4,154,191	9,049	6,194,926	4,334,481	84,458	78,554,107	1,567,805
滋賀県	149,062	25,968,086	87,864,502	140,479	23,591,731	85,039,509	8,583	2,376,354	2,824,993	6,496	4,621,878	2,993,891	60,233	57,954,216	1,382,639
京都府	299,694	53,129,375	167,653,429	281,433	47,897,913	161,501,351	18,261	5,231,462	6,152,077	11,626	8,151,521	5,178,237	110,973	107,561,400	1,959,368
大阪府	984,697	175,384,575	525,024,495	925,240	158,492,030	506,139,518	59,457	16,892,545	18,884,976	40,247	28,460,860	19,639,838	379,856	390,455,148	7,123,506
兵庫県	641,118	108,368,972	355,849,754	605,063	98,253,386	344,300,369	36,055	10,115,586	11,549,385	24,476	17,825,670	12,282,178	263,796	279,079,932	4,825,719
奈良県	166,048	26,718,747	93,432,544	156,914	24,191,105	90,325,568	9,134	2,527,642	3,106,976	5,722	4,175,324	2,883,464	61,976	62,071,531	1,075,681
和歌山県	122,592	19,150,933	67,286,095	116,053	17,363,732	65,080,535	6,539	1,787,201	2,205,560	4,433	3,000,062	2,078,627	48,109	41,482,132	858,638
鳥取県	66,249	11,024,177	39,436,772	62,667	10,085,426	38,293,422	3,582	938,751	1,143,350	3,015	1,451,028	1,459,571	28,979	22,704,663	534,461
島根県	83,807	14,069,403	51,762,410	79,263	12,857,805	50,123,933	4,544	1,211,599	1,638,476	4,077	2,494,756	1,870,964	38,174	29,828,690	673,177
岡山県	213,784	35,399,201	127,164,456	201,598	32,114,489	123,044,886	12,186	3,284,712	4,119,569	10,188	6,791,140	4,888,131	93,901	87,197,902	1,734,739
広島県	322,669	53,780,105	187,550,672	303,048	48,380,197	180,980,382	19,621	5,399,908	6,570,290	15,008	10,190,703	6,788,512	140,614	137,801,140	2,499,033
山口県	183,399	28,366,723	108,052,911	273,532	25,710,842	104,694,372	9,867	2,655,881	3,358,538	7,084	4,099,925	3,358,060	83,439	80,511,533	1,199,871
徳島県	91,841	14,579,535	51,436,549	86,535	13,216,197	49,656,531	5,306	1,363,338	1,780,017	3,926	2,408,334	1,994,233	33,891	26,386,173	568,703
香川県	116,035	19,243,560	69,912,535	108,651	17,283,910	67,178,584	7,384	1,959,649	2,733,951	5,038	3,326,621	2,513,530	48,173	42,387,699	857,293
愛媛県	186,414	28,767,911	105,499,552	175,709	25,992,889	102,075,210	10,705	2,775,022	3,424,342	8,167	5,150,300	4,113,956	68,731	58,194,120	1,267,646
高知県	98,000	15,648,652	54,430,470	92,700	14,240,356	52,621,877	5,300	1,408,296	1,808,593	3,908	2,398,733	1,736,284	33,735	26,066,059	580,848
福岡県	576,846	93,162,124	308,643,885	540,948	83,402,763	297,377,665	35,898	9,759,361	11,266,220	26,315	17,344,027	12,828,027	224,824	216,207,419	4,448,849
佐賀県	96,871	15,304,484	56,872,385	90,580	13,680,489	54,666,457	6,291	1,623,995	2,205,928	4,456	2,711,242	2,211,343	37,597	29,154,092	868,285
熊本県	179,652	27,897,492	98,778,691	169,037	25,096,284	95,130,526	10,615	2,801,207	3,648,164	6,754	4,146,465	3,418,161	65,449	55,088,570	1,197,306
大分県	217,565	34,226,483	124,308,288	204,211	30,812,599	119,742,007	13,354	3,413,885	4,566,282	10,023	6,053,607	4,989,578	70,502	53,125,882	1,470,242
宮崎県	152,285	23,445,797	84,170,844	143,143	21,065,819	81,137,760	9,142	2,379,979	3,033,083	6,451	3,962,246	3,319,223	53,070	42,335,391	955,108
鹿児島県	153,424														

第4表(続) 厚生年金保険(第1号) 都道府県別年金受給権者状況(旧共済組合計)  
(月末現在)

都道府県別	合 計			退 職 年 金			通 算 退 職 年 金 ・ 25 年 未 満			障 害 年 金			遺 族 年 金			通算遺族年金	
	件数	年金額	(別掲)基礎年金額	件数	年金額	(別掲)基礎年金額	件数	年金額	(別掲)基礎年金額	件数	年金額	(別掲)基礎年金額	件数	年金額	(別掲)基礎年金額	件数	年金額
令和元 年 8月	393,227	456,459,223	160,091,027	226,738	338,226,604	108,676,205	74,603	16,851,070	49,763,355	4,874	4,306,168	1,647,449	86,422	96,934,298	4,018	590	141,083
9月	391,200	453,329,150	159,554,512	225,484	335,789,137	108,318,030	74,315	16,761,895	49,596,326	4,842	4,271,562	1,636,137	85,973	96,366,668	4,018	586	139,888
10月	389,028	450,009,221	158,990,524	224,125	333,206,517	107,930,314	74,021	16,670,860	49,427,270	4,814	4,241,462	1,628,921	85,485	95,751,075	4,018	583	139,307
11月	386,293	445,924,177	158,233,786	222,449	330,037,895	107,426,614	73,590	16,533,075	49,179,108	4,796	4,221,132	1,624,046	84,884	94,995,787	4,018	574	136,288
12月	383,969	442,294,164	157,653,681	221,005	327,201,819	107,039,161	73,266	16,431,852	48,991,917	4,774	4,189,558	1,618,585	84,358	94,336,446	4,018	566	134,489
令和2 年 1月	381,471	438,437,330	156,983,565	219,397	324,143,941	106,563,746	72,941	16,325,932	48,804,822	4,745	4,154,437	1,610,979	83,825	93,679,074	4,018	563	133,946
北 海	28,207	33,589,360	11,132,363	15,143	23,401,152	7,511,114	5,293	1,122,848	3,497,408	397	368,941	123,841	7,334	8,689,149	-	40	7,270
道 森	5,493	5,483,021	2,155,960	2,444	3,533,949	1,199,202	1,407	281,097	924,774	87	60,196	31,984	1,546	1,605,345	-	9	2,433
青 森	7,740	8,319,932	3,123,641	4,013	5,950,276	1,906,788	1,736	321,623	1,188,155	103	92,357	28,698	1,876	1,953,171	-	12	2,506
岩 手	9,329	11,366,214	3,613,314	5,442	8,541,576	2,473,934	1,638	368,115	1,100,736	97	84,018	38,644	2,140	2,369,286	-	12	3,218
宮 城	6,822	6,984,999	2,749,063	3,560	4,845,605	1,722,300	1,464	298,296	990,260	91	70,066	35,495	1,693	1,767,920	1,005	14	3,112
山 形	5,621	6,144,999	2,317,571	3,416	4,661,060	1,641,304	941	197,834	646,398	82	64,967	29,868	1,177	1,220,446	-	5	693
福 島	8,233	9,884,060	3,035,464	4,877	7,362,746	2,136,564	1,292	302,775	862,040	96	80,950	36,860	1,957	2,155,706	-	11	3,883
茨 城	7,580	8,739,576	3,147,877	4,585	6,506,014	2,339,181	1,200	305,253	781,753	92	85,591	26,943	1,690	1,838,965	-	13	3,753
栃 木	5,775	6,545,667	2,346,115	3,392	4,778,146	1,664,319	963	238,766	646,408	85	68,758	35,388	1,330	1,458,901	-	5	1,096
群 馬	6,207	6,797,327	2,610,048	3,484	5,048,968	1,659,103	1,359	300,472	922,861	76	63,087	28,084	1,278	1,381,926	-	10	2,874
埼 玉	11,119	15,191,138	4,232,817	6,955	11,495,369	3,311,451	1,355	331,162	879,406	130	122,906	41,960	2,668	3,238,328	-	11	3,374
千 葉	11,631	15,128,141	4,653,135	7,192	11,399,320	3,590,300	1,544	365,680	1,014,904	144	140,363	48,201	2,734	3,218,985	-	17	3,792
東 京	12,519	18,878,266	4,444,514	7,926	14,250,948	3,577,668	1,324	366,978	824,721	127	131,162	42,125	3,133	4,126,570	-	9	2,608
新 潟	12,484	17,941,409	4,571,267	7,860	13,699,586	3,565,885	1,512	371,803	970,668	114	105,827	34,714	2,980	3,759,566	-	18	4,627
神 奈 川	11,821	13,472,242	4,929,901	6,831	10,101,382	3,313,418	2,276	520,076	1,575,079	134	108,505	41,404	2,563	2,738,679	-	17	3,599
富 山	5,220	5,497,284	2,288,570	3,130	4,211,958	1,525,111	1,073	240,111	743,176	58	45,664	20,283	953	998,355	-	6	1,196
石 川	5,541	6,400,037	2,262,939	3,563	4,934,260	1,702,089	794	182,887	549,149	55	48,644	11,702	1,118	1,231,980	-	11	2,266
福 井	4,164	4,333,652	1,774,459	2,446	3,282,681	1,136,936	904	215,857	618,966	56	45,802	17,552	756	788,671	1,005	2	*
山 梨	3,088	3,278,598	1,343,556	1,821	2,426,947	945,334	575	144,164	376,320	50	40,273	21,902	636	666,175	-	6	1,038
山 長	13,919	14,661,440	6,395,233	7,665	11,009,094	3,893,944	3,537	847,661	2,441,867	165	139,557	59,421	2,530	2,660,565	-	22	4,563
岐 阜	7,509	7,792,771	3,470,779	4,180	5,696,189	2,211,257	1,782	461,565	1,232,609	85	78,866	26,913	1,450	1,553,026	-	12	3,126
静 岡	13,318	15,199,375	5,565,985	7,769	11,347,557	3,787,956	2,608	623,870	1,726,709	141	122,250	51,321	2,778	3,100,184	-	22	5,513
愛 知	12,310	14,014,096	5,525,262	7,033	10,509,123	3,658,228	2,743	616,485	1,815,039	150	143,869	51,995	2,370	2,740,484	-	14	4,134
三 重	7,306	7,609,313	3,301,357	4,286	5,727,968	2,224,509	1,577	382,919	1,049,515	90	76,889	27,333	1,344	1,419,194	-	9	2,344
滋 賀	5,908	7,067,623	2,287,471	3,702	5,354,326	1,728,715	835	203,224	532,623	73	63,268	26,133	1,288	1,445,377	-	10	1,428
京 都	7,003	8,786,199	2,696,975	4,556	6,865,901	2,028,841	955	250,004	639,826	92	84,190	28,308	1,391	1,583,878	-	9	2,227
大 阪	9,344	12,371,928	3,694,419	6,167	9,477,112	3,047,493	987	228,138	618,842	116	111,441	28,084	2,063	2,551,612	-	11	3,626
兵 庫	13,258	15,608,462	5,486,357	8,159	11,668,595	4,040,960	2,096	516,566	1,395,226	151	133,684	50,151	2,840	3,302,228	-	12	2,389
奈 良	3,643	4,513,369	1,495,542	2,356	3,443,627	1,174,779	464	122,864	299,701	53	49,577	21,063	763	895,549	-	7	1,751
和 歌 山	4,230	4,332,268	1,818,777	2,633	3,292,275	1,300,995	756	185,824	499,254	52	45,100	18,527	782	806,996	-	7	2,072
鳥 取	4,647	4,671,547	1,917,416	2,398	3,305,949	1,109,072	1,160	245,312	791,181	50	44,108	17,162	1,033	1,074,808	-	6	1,369
島 根	5,705	5,312,010	2,524,319	3,091	3,839,710	1,518,079	1,428	315,143	972,091	78	58,801	33,154	1,101	1,097,115	1,005	7	1,242
山 口	9,172	9,869,288	4,009,438	5,339	7,413,627	2,659,078	1,893	412,591	1,314,475	108	101,364	35,885	1,822	1,939,423	-	10	2,283
広 島	12,997	14,707,831	5,423,427	7,364	10,883,474	3,534,785	2,725	598,663	1,847,793	133	121,029	40,849	2,748	3,097,878	-	27	6,786
山 口	9,167	10,097,838	3,644,039	5,024	7,151,101	2,366,823	1,831	395,082	1,241,332	106	88,328	35,885	2,193	2,460,056	-	13	3,271
徳 島	3,844	3,937,135	1,645,639	2,238	3,013,145	1,081,077	854	203,367	547,009	70	64,467	17,552	671	654,305	-	11	1,851
香 川	5,559	6,715,223	2,246,870	3,319	5,149,586	1,547,897	1,037	221,166	647,066	70	76,017	19,207	1,124	1,266,655	-	9	1,799
愛 媛	7,940	7,320,569	3,812,407	3,981	5,401,028	2,157,500	2,464	498,881	1,625,294	91	73,850	29,254	1,394	1,345,183	-	10	1,627
高 知	4,151	3,634,293	1,984,499	2,066	2,681,136	1,066,362	1,401	323,899	905,431	38	29,148	11,702	641	598,465	1,005	5	1,646
富 山	13,967	18,326,682	4,861,418	8,554	13,481,525	3,742,037	1,593	335,185	1,055,159	157	141,377	64,222	3,644	4,362,719	-	19	5,876
佐 賀	4,362	4,795,024	1,728,571	2,316	3,363,435	1,103,583	868	175,485	601,165	73	64,469	23,823	1,096	1,190,039	-	9	1,597
長 崎	4,472	4,609,547	1,844,082	2,342	3,290,565	1,169,828	1,006	199,097	645,976	68	52,938	28,279	1,038	1,042,721	-	18	4,227
熊 本	8,135	8,449,894	3,607,202	4,503	6,242,674	2,302,214	1,815	364,707	1,251,552	132	104,895	53,437	1,674	1,735,368	-	11	2,251
大 分	5,863	6,030,530	2,423,744	3,156	4,343,810	1,517,960	1,325	247,086	877,086	83	63,767	28,698	1,286	1,355,171	-	13	3,219
宮 崎	5,086	4,436,885	2,325,246	2,285	3,045,976	1,164,344	1,687	309,957	1,137,108	84	61,121	23,793	1,021	1,017,172	-	9	2,659
鹿 児 島	8,172	7,831,240	3,501,765	3,780	5,384,766	1,838,173	2,354	418,890	1,614,552	127	102,624	49,040	1,892	1,920,853	-	19	4,107
沖 縄	1,822	1,693,751	994,772	1,015	1,261,787	652,483	497	163,899	328,247	35	29,367	14,042	271	237,715	-	4	983
そ																	

第4表(続) 厚生年金保険(第1号) 都道府県別年金受給権者状況(旧共済組合計 旧法分)  
(月末現在)

月 別	合 計		退 職 年 金					減 額 退 職 年 金					通 算 退 職 年 金		
			計	退 職		在 職		計	退 職		在 職		計	退 職	
	件数	年金額		件数	件数	年金額	件数		年金額	件数	件数	年金額		件数	件数
		千円			千円		千円			千円		千円			千円
令和元年8月	110,013	202,501,696	48,005	47,779	108,088,995	226	321,840	31,151	31,082	60,305,256	69	86,298	2,572	2,571	1,221,607
9月	109,047	200,514,566	47,448	47,224	106,749,760	224	318,033	30,950	30,882	59,894,387	68	85,082	2,543	2,542	1,208,795
10月	108,006	198,411,101	46,863	46,642	105,383,467	221	314,959	30,705	30,637	59,393,757	68	85,082	2,514	2,513	1,190,970
11月	106,740	195,844,043	46,175	45,954	103,743,181	221	315,178	30,403	30,336	58,766,873	67	83,346	2,474	2,473	1,173,196
12月	105,582	193,444,291	45,509	45,288	102,138,203	221	316,315	30,150	30,084	58,232,490	66	82,742	2,439	2,438	1,154,406
令和2年1月	104,381	190,991,575	44,837	44,616	100,552,395	221	316,261	29,865	29,799	57,642,194	66	82,742	2,406	2,405	1,139,654

注1. 厚生年金保険(第1号)の受給権者とは、厚生年金保険受給権者全体から、共済組合等の組合員等たる厚生年金保険の被保険者期間(平成27年9月以前の共済組合等の組合員等の期間を含む)のみの者を除き、さらに、障害厚生年金受給権者及び短期要件分の遺族厚生年金受給権者について、それぞれ初診日又は死亡日に共済組合等の組合員等であった者を除いた者をいう。  
 注2. 厚生年金保険(第1号)受給権者の年金額は、老齢給付及び遺族年金(長期要件)については、平成27年9月以前の厚生年金保険被保険者期間及び平成27年10月以降の第1号厚生年金被保険者期間に係る年金額であり、平成27年10月以降に受給権が発生した障害年金及び遺族年金(短期要件)については、共済組合等の組合員等たる厚生年金保険の被保険者期間(平成27年9月以前の共済組合等の組合員等の期間を含む)を含めて算出した年金額である。  
 注3. 「旧共済組合」は、厚生年金保険に統合された時点で旧J R共済、旧N T T共済、旧J T共済又は旧農林共済の受給権が発生していた者及びその者の当該年金の年金額である。

月 別	通算退職年金		障 害 年 金				遺 族 年 金				通算遺族年金			
	在 職		計	職 務 上		職 務 外		計	職 務 上				職 務 外	
	件数	年金額		件数	件数	年金額	件数		年金額	件数	件数	年金額	件数	年金額
		千円			千円		千円			千円		千円		千円
令和元年8月	1	*	1,571	59	62,530	1,512	2,090,438	26,124	209	187,098	25,915	29,995,555	590	141,083
9月	1	*	1,561	58	61,505	1,503	2,073,183	25,959	207	185,128	25,752	29,797,807	586	139,888
10月	1	*	1,547	58	61,505	1,489	2,053,498	25,794	206	184,270	25,588	29,603,289	583	139,307
11月	1	*	1,539	58	61,505	1,481	2,042,494	25,575	206	184,270	25,369	29,336,717	574	136,288
12月	1	*	1,525	57	60,549	1,468	2,019,751	25,393	206	184,270	25,187	29,120,082	566	134,489
令和2年1月	1	*	1,509	57	60,549	1,452	1,995,393	25,201	206	184,270	24,995	28,883,176	563	133,946

第4表(続) 厚生年金保険(第1号) 都道府県別年金受給権者状況(旧共済組合計 新法分)  
(月末現在)

月 別	合 計			退 職 共 済 年 金										特 別 支 給		
				計					在 職							計
	件数	年金額	(別掲)基礎年金額	件数	年金額	(別掲)基礎年金額	件数	年金額	(別掲)基礎年金額	件数	年金額	(別掲)基礎年金額	件数	年金額	件数	年金額
		千円	千円		千円	千円		千円	千円		千円	千円		千円		千円
令和元年8月	283,214	253,957,527	160,091,027	219,613	185,052,682	158,439,560	217,130	183,531,142	156,614,543	2,483	1,521,540	31	30,316	26	25,158	
9月	282,153	252,814,584	159,554,512	218,858	184,293,978	157,914,356	216,381	182,781,444	156,094,746	2,477	1,512,533	28	27,490	23	22,332	
10月	281,022	251,598,120	158,990,524	218,064	183,508,145	157,357,584	215,587	181,995,265	155,537,644	2,477	1,512,880	24	23,878	20	19,622	
11月	279,553	250,080,133	158,233,786	216,987	182,488,200	156,605,722	214,530	180,988,397	154,798,738	2,457	1,499,803	17	16,645	15	14,566	
12月	278,387	248,849,872	157,653,681	216,173	181,708,520	156,031,077	213,731	180,218,145	154,236,039	2,442	1,490,374	14	14,445	12	12,366	
令和2年1月	277,090	247,445,755	156,983,565	215,230	180,735,632	155,368,588	212,831	179,274,190	153,603,882	2,399	1,461,442	8	8,975	6	6,896	

注1. 厚生年金保険(第1号)の受給権者とは、厚生年金保険受給権者全体から、共済組合等の組合員等たる厚生年金保険の被保険者期間(平成27年9月以前の共済組合等の組合員等の期間を含む)のみの者を除き、さらに、障害厚生年金受給権者及び短期要件分の遺族厚生年金受給権者について、それぞれ初診日又は死亡日に共済組合等の組合員等であった者を除いた者をいう。  
 2. 厚生年金保険(第1号)受給権者の年金額は、老齢給付及び遺族年金(長期要件)については、平成27年9月以前の厚生年金保険被保険者期間及び平成27年10月以降の第1号厚生年金被保険者期間に係る年金額であり、平成27年10月以降に受給権が発生した障害年金及び遺族年金(短期要件)については、共済組合等の組合員等たる厚生年金保険の被保険者期間(平成27年9月以前の共済組合等の組合員等の期間を含む)を含めて算出した年金額である。  
 3. 「旧共済組合」は、厚生年金保険に統合された時点で旧J R共済、旧N T T共済、旧J T共済又は旧農林共済の受給権が発生していた者及びその者の当該年金の年金額である。

月 別	退 職 共 済 年 金																
	特別支給		(再掲)繰上げ支給						本来支給				退年相当				
	在 職		計		退 職		在 職		本来支給				(再掲)減額あり		計		
	件数	年金額	件数	年金額	件数	年金額	件数	年金額	件数	年金額	(別掲)基礎年金額	件数	年金額	件数	年金額	件数	年金額
		千円		千円		千円		千円		千円	千円		千円		千円		千円
令和元年8月	5	5,158	5	3,249	5	3,249	-	-	219,582	185,022,365	158,438,963	65,814	65,845,018	147,582	169,424,214		
9月	5	5,158	4	2,384	4	2,384	-	-	218,830	184,266,488	157,913,759	65,614	65,599,504	147,086	168,741,874		
10月	4	4,255	3	1,778	3	1,778	-	-	218,040	183,484,267	157,356,987	65,405	65,342,273	146,557	168,029,251		
11月	2	*	3	1,778	3	1,778	-	-	216,970	182,471,555	156,605,125	65,150	65,044,441	145,871	167,129,317		
12月	2	*	1	*	1	*	-	-	216,159	181,694,075	156,030,481	64,932	64,788,978	145,346	166,432,070		
令和2年1月	2	*	-	-	-	-	-	-	215,222	180,726,656	155,367,971	64,688	64,491,704	144,695	165,550,350		

月 別	退 職 共 済 年 金															
	退 年 相 当						通 退 相 当 ・ 25 年 未 満									
	計		退 職		在 職		計		退 職		在 職		計		在 職	
	(別掲)基礎年金額	件数	年金額	(別掲)基礎年金額	件数	年金額	件数	年金額	(別掲)基礎年金額	件数	年金額	(別掲)基礎年金額	件数	年金額	件数	年金額
		千円		千円		千円		千円		千円	千円		千円		千円	
令和元年8月	108,676,205	146,035	168,118,269	107,520,048	1,547	1,305,945	72,031	15,628,467	49,763,355	71,095	15,412,873	49,094,495	936	215,595		
9月	108,318,030	145,540	167,442,712	107,163,455	1,546	1,299,162	71,772	15,552,104	49,596,326	70,841	15,338,732	48,931,290	931	213,371		
10月	107,930,314	145,009	166,728,601	106,774,363	1,548	1,300,650	71,507	15,478,894	49,427,270	70,578	15,266,664	48,763,280	929	212,231		
11月	107,426,614	144,335	165,838,210	106,280,020	1,536	1,291,107	71,116	15,358,883	49,179,108	70,195	15,150,187	48,518,716	921	208,696		
12月	107,039,161	143,819	165,149,898	105,899,431	1,527	1,282,173	70,827	15,276,449	48,991,917	69,912	15,068,247	48,336,608	915	208,202		
令和2年1月	106,563,746	143,197	164,293,772	105,444,956	1,498	1,256,577	70,535	15,185,282	48,804,822	69,634	14,980,418	48,158,926	901	204,864		

月 別	障 害 共 済 年 金						遺 族 共 済 年 金											
	計			職 務 上			職 務 外			計			職 務 上			職 務 外		
	件数	年金額	(別掲)基礎年金額	件数	年金額	件数	年金額	件数	年金額	件数	年金額	(別掲)基礎年金額	件数	年金額	件数	年金額	件数	年金額
		千円	千円		千円	千円		千円	千円		千円	千円		千円	千円		千円	千円
令和元年8月	3,303	2,153,200	1,647,449	165	120,069	3,138	2,033,131	60,298	66,751,645	4,018	210,882	276	210,882	60,022	66,540,763			
9月	3,281	2,136,873	1,636,137	164	119,498	3,117	2,017,376	60,014	66,383,733	4,018	210,336	276	210,336	59,738	66,173,397			
10月	3,267	2,126,459	1,628,921	164	119,498	3,103	2,006,961	59,691	65,963,516	4,018	209,699	275	209,699	59,416	65,753,817			
11月	3,257	2,117,132	1,624,046	164	119,273	3,093	1,997,859	59,309	65,474,801	4,018	209,153	275	209,153	59,034	65,265,648			
12月	3,249	2,109,258	1,618,585	164	119,273	3,085	1,989,985	58,965	65,032,095	4,018	208,701	274	208,701	58,691	64,823,394			
令和2年1月	3,236	2,098,495	1,610,979	164	119,273	3,072	1,979,222	58,624	64,611,629	4,018	208,252	272	208,252	58,352	64,405,583			

第5表 厚生年金保険（第1号） 月別年金種別別年金受給者状況（厚生年金保険計）

（月末現在）

月 別	合 計			老 齢 年 金			通 算 老 齢 年 金 ・25 年 未 満			障 害 年 金			遺 族 年 金			通算遺族年金	
	件数	年金額	(別掲)基礎年金額	件数	年金額	(別掲)基礎年金額	件数	年金額	(別掲)基礎年金額	件数	年金額	(別掲)基礎年金額	件数	年金額	(別掲)基礎年金額	件数	年金額
		千円	千円		千円	千円		千円	千円		千円	千円		千円	千円		千円
令和元年8月	35,361,579	25,635,620,245	17,706,930,060	15,431,794	17,369,795,576	9,645,966,429	13,903,273	2,440,538,327	7,759,645,937	443,696	309,943,144	237,408,011	5,561,554	5,509,598,071	63,909,684	21,262	5,745,129
9月	35,372,993	25,622,229,401	17,740,873,375	15,431,469	17,352,451,235	9,664,019,942	13,908,322	2,441,144,757	7,773,657,417	445,117	310,609,426	238,641,837	5,567,005	5,512,326,292	64,554,179	21,080	5,697,692
10月	35,378,307	25,602,948,583	17,773,127,927	15,426,578	17,330,864,701	9,682,126,666	13,913,960	2,441,761,815	7,786,475,508	446,194	311,171,366	239,335,990	5,570,656	5,513,491,986	65,189,764	20,919	5,658,715
11月	35,394,971	25,585,168,753	17,814,294,703	15,424,153	17,308,937,897	9,706,351,021	13,926,563	2,443,136,078	7,801,652,971	447,431	311,778,162	240,312,364	5,576,144	5,515,719,744	65,978,348	20,680	5,596,872
12月	35,404,167	25,564,106,762	17,840,364,114	15,414,356	17,281,970,973	9,720,568,183	13,937,239	2,444,046,885	7,811,922,502	448,768	312,398,931	241,059,153	5,583,302	5,520,139,972	66,814,276	20,502	5,550,001
令和2年1月	35,409,981	25,539,186,627	17,894,034,048	15,404,728	17,253,458,606	9,750,017,552	13,946,116	2,445,387,669	7,834,502,230	450,218	313,097,204	241,909,356	5,588,627	5,521,749,917	67,604,910	20,292	5,493,231

注1. 厚生年金保険（第1号）の受給者とは、厚生年金保険受給者全体から、共済組合等の組合員等たる厚生年金保険の被保険者期間（平成27年9月以前の共済組合等の組合員等の期間を含む）のみの者を除き、さらに、障害厚生年金受給者及び短期要件分の遺族厚生年金受給者について、それぞれ初診日又は死亡日に共済組合等の組合員等であった者を除いた者をいう。  
 2. 厚生年金保険（第1号）受給者の年金額は、老齢給付及び遺族年金（長期要件）については、平成27年9月以前の厚生年金保険被保険者期間及び平成27年10月以降の第1号厚生年金被保険者期間に係る年金額であり、平成27年10月以降に受給権が発生した障害年金及び遺族年金（短期要件）については、共済組合等の組合員等たる厚生年金保険の被保険者期間（平成27年9月以前の共済組合等の組合員等の期間を含む）を含めて算出した年金額である。

（新規裁定）

月 別	合 計			老 齢 年 金			通 算 老 齢 年 金 ・25 年 未 満			障 害 年 金			遺 族 年 金			通算遺族年金	
	件数	年金額	(別掲)基礎年金額	件数	年金額	(別掲)基礎年金額	件数	年金額	(別掲)基礎年金額	件数	年金額	(別掲)基礎年金額	件数	年金額	(別掲)基礎年金額	件数	年金額
		千円	千円		千円	千円		千円	千円		千円	千円		千円	千円		千円
令和元年8月	103,717	54,676,736	11,098,765	18,505	14,390,221	3,049,561	49,797	7,531,474	5,248,892	4,076	2,853,964	1,934,499	31,339	29,901,077	865,812	-	-
9月	78,277	41,363,079	8,230,567	13,392	10,069,301	2,193,417	37,159	5,654,398	3,922,757	3,210	2,248,678	1,447,998	24,516	23,390,702	666,394	-	-
10月	76,301	39,806,640	7,821,298	13,176	9,766,333	2,168,209	37,303	5,713,572	3,727,031	2,847	2,033,511	1,279,593	22,974	22,292,437	646,466	1	*
11月	96,179	49,713,703	9,633,856	16,326	12,086,797	2,688,622	47,199	7,128,707	4,575,090	3,379	2,387,922	1,554,285	29,275	28,110,278	815,859	-	-
12月	90,361	47,490,239	8,696,809	15,333	11,031,336	2,416,121	42,958	6,488,375	4,057,856	3,091	2,143,021	1,383,269	28,978	27,827,295	839,563	1	*
令和2年1月	89,953	47,500,402	8,940,744	15,248	11,312,335	2,562,021	42,976	6,553,206	4,053,468	3,267	2,278,875	1,498,303	28,461	27,355,853	826,952	1	*

注1. 厚生年金保険（第1号）の受給者とは、厚生年金保険受給者全体から、共済組合等の組合員等たる厚生年金保険の被保険者期間（平成27年9月以前の共済組合等の組合員等の期間を含む）のみの者を除き、さらに、障害厚生年金受給者及び短期要件分の遺族厚生年金受給者について、それぞれ初診日又は死亡日に共済組合等の組合員等であった者を除いた者をいう。  
 2. 厚生年金保険（第1号）受給者の年金額は、老齢給付及び遺族年金（長期要件）については、平成27年9月以前の厚生年金保険被保険者期間及び平成27年10月以降の第1号厚生年金被保険者期間に係る年金額であり、平成27年10月以降に受給権が発生した障害年金及び遺族年金（短期要件）については、共済組合等の組合員等たる厚生年金保険の被保険者期間（平成27年9月以前の共済組合等の組合員等の期間を含む）を含めて算出した年金額である。

（失 権）

月 別	合 計			老 齢 年 金			通 算 老 齢 年 金 ・25 年 未 満			障 害 年 金			遺 族 年 金			通算遺族年金	
	件数	年金額	(別掲)基礎年金額	件数	年金額	(別掲)基礎年金額	件数	年金額	(別掲)基礎年金額	件数	年金額	(別掲)基礎年金額	件数	年金額	(別掲)基礎年金額	件数	年金額
		千円	千円		千円	千円		千円	千円		千円	千円		千円	千円		千円
令和元年8月	92,061	84,151,910	38,831,186	39,094	53,831,369	22,616,542	29,666	7,000,024	15,310,243	1,229	1,081,294	749,229	21,861	22,186,628	155,172	211	52,595
9月	78,874	71,196,495	33,454,340	33,086	45,111,629	19,263,237	25,812	6,108,015	13,372,303	1,083	951,399	662,224	18,712	18,978,100	156,576	181	47,352
10月	80,847	73,482,714	34,238,773	34,339	46,897,933	19,899,296	26,207	6,190,490	13,502,696	1,114	929,818	703,441	19,025	19,424,653	133,340	162	39,821
11月	99,986	90,692,101	42,931,978	42,711	58,030,202	25,095,176	32,371	7,673,940	16,860,878	1,266	1,039,675	800,980	23,397	23,885,417	174,944	241	62,867
12月	90,285	81,768,768	38,033,159	38,246	52,002,828	22,017,433	29,294	6,971,651	15,167,657	1,130	995,251	690,293	21,435	21,751,665	157,776	180	47,374
令和2年1月	95,551	86,816,388	40,785,594	40,576	55,431,001	23,766,052	30,900	7,276,756	16,135,246	1,175	1,013,227	732,315	22,688	23,038,441	151,981	212	56,963

注1. 厚生年金保険（第1号）の受給者とは、厚生年金保険受給者全体から、共済組合等の組合員等たる厚生年金保険の被保険者期間（平成27年9月以前の共済組合等の組合員等の期間を含む）のみの者を除き、さらに、障害厚生年金受給者及び短期要件分の遺族厚生年金受給者について、それぞれ初診日又は死亡日に共済組合等の組合員等であった者を除いた者をいう。  
 2. 厚生年金保険（第1号）受給者の年金額は、老齢給付及び遺族年金（長期要件）については、平成27年9月以前の厚生年金保険被保険者期間及び平成27年10月以降の第1号厚生年金被保険者期間に係る年金額であり、平成27年10月以降に受給権が発生した障害年金及び遺族年金（短期要件）については、共済組合等の組合員等たる厚生年金保険の被保険者期間（平成27年9月以前の共済組合等の組合員等の期間を含む）を含めて算出した年金額である。

第5表(続) 厚生年金保険(第1号) 月別年金種別別年金受給者状況(厚生年金保険計(旧共済組合を除く))

(月末現在)

月 別	合 計			老 齢 年 金			通 算 老 齢 年 金 ・25 年 未 満			障 害 年 金			遺 族 年 金			通算遺族年金	
	件 数	年 金 額	(別掲)基礎年金額	件 数	年 金 額	(別掲)基礎年金額	件 数	年 金 額	(別掲)基礎年金額	件 数	年 金 額	(別掲)基礎年金額	件 数	年 金 額	(別掲)基礎年金額	件 数	年 金 額
	千円			千円			千円			千円			千円			千円	
令和元年8月	34,984,784	25,187,948,985	17,552,416,832	15,207,678	17,033,427,251	9,538,907,597	13,834,240	2,424,731,434	7,713,378,457	440,867	307,269,036	236,225,112	5,481,277	5,416,905,503	63,905,666	20,722	5,615,761
9月	34,998,172	25,177,648,858	17,586,879,195	15,208,596	17,018,509,660	9,557,314,078	13,839,564	2,425,424,744	7,727,548,218	442,303	307,954,387	237,466,739	5,487,165	5,420,190,548	64,550,160	20,544	5,569,519
10月	35,005,605	25,161,662,153	17,619,679,298	15,205,059	16,999,502,554	9,575,805,737	13,845,472	2,426,128,570	7,740,520,099	443,399	308,537,388	238,167,718	5,491,289	5,421,962,517	65,185,745	20,386	5,531,123
11月	35,024,953	25,147,944,571	17,661,578,073	15,204,299	16,980,736,547	9,600,528,864	13,858,480	2,427,634,901	7,755,928,253	444,647	309,158,048	239,146,627	5,497,371	5,424,942,776	65,974,329	20,156	5,472,299
12月	35,036,440	25,130,495,137	17,688,210,119	15,195,936	16,956,597,722	9,615,129,156	13,869,464	2,428,644,267	7,766,373,389	445,999	309,803,071	239,897,317	5,505,057	5,430,023,243	66,810,257	19,984	5,426,835
令和2年1月	35,044,703	25,109,403,820	17,742,533,447	15,187,910	16,931,135,688	9,645,051,358	13,878,648	2,430,087,368	7,789,129,191	447,466	310,524,365	240,752,006	5,510,902	5,432,285,790	67,600,892	19,777	5,370,608

注1. 厚生年金保険(第1号)の受給者とは、厚生年金保険受給者全体から、共済組合等の組合員等たる厚生年金保険の被保険者期間(平成27年9月以前の共済組合等の組合員等の期間を含む)のみの者を除き、さらに、障害厚生年金受給者及び短期要件分の遺族厚生年金受給者について、それぞれ初診日又は死亡日に共済組合等の組合員等であった者を除いた者をいう。  
 2. 厚生年金保険(第1号)受給者の年金額は、老齢給付及び遺族年金(長期要件)については、平成27年9月以前の厚生年金保険被保険者期間及び平成27年10月以降の第1号厚生年金被保険者期間に係る年金額であり、平成27年10月以降に受給権が発生した障害年金及び遺族年金(短期要件)については、共済組合等の組合員等たる厚生年金保険の被保険者期間(平成27年9月以前の共済組合等の組合員等の期間を含む)を含めて算出した年金額である。  
 3. 「旧共済組合」は、厚生年金保険に統合された時点で旧J R共済、旧N T T共済、旧J T共済又は旧農林共済の受給権が発生していた者及びその者の当該年金の年金額である。

(新規裁定)

月 別	合 計			老 齢 年 金			通 算 老 齢 年 金 ・25 年 未 満			障 害 年 金			遺 族 年 金			通算遺族年金	
	件 数	年 金 額	(別掲)基礎年金額	件 数	年 金 額	(別掲)基礎年金額	件 数	年 金 額	(別掲)基礎年金額	件 数	年 金 額	(別掲)基礎年金額	件 数	年 金 額	(別掲)基礎年金額	件 数	年 金 額
	千円			千円			千円			千円			千円			千円	
令和元年8月	103,681	54,670,308	11,088,739	18,505	14,390,221	3,049,561	49,769	7,530,226	5,238,867	4,075	2,853,379	1,934,499	31,332	29,896,483	865,812	-	-
9月	78,253	41,358,256	8,222,388	13,390	10,066,618	2,192,736	37,140	5,654,008	3,915,259	3,210	2,248,678	1,447,998	24,513	23,388,952	666,394	-	-
10月	76,289	39,804,146	7,817,989	13,176	9,766,333	2,168,209	37,293	5,713,411	3,723,722	2,847	2,033,511	1,279,593	22,972	22,290,103	646,466	1	*
11月	96,154	49,710,330	9,630,368	16,326	12,086,797	2,688,622	47,178	7,127,531	4,571,603	3,379	2,387,922	1,554,285	29,271	28,108,081	815,589	-	-
12月	90,341	47,487,524	8,691,934	15,333	11,031,336	2,416,121	42,940	6,487,390	4,052,981	3,090	2,142,436	1,383,269	28,977	27,826,150	839,563	1	*
令和2年1月	89,927	47,497,221	8,936,466	15,248	11,312,335	2,562,021	42,953	6,552,186	4,049,190	3,266	2,278,290	1,498,303	28,459	27,354,276	826,952	1	*

注1. 厚生年金保険(第1号)の受給者とは、厚生年金保険受給者全体から、共済組合等の組合員等たる厚生年金保険の被保険者期間(平成27年9月以前の共済組合等の組合員等の期間を含む)のみの者を除き、さらに、障害厚生年金受給者及び短期要件分の遺族厚生年金受給者について、それぞれ初診日又は死亡日に共済組合等の組合員等であった者を除いた者をいう。  
 2. 厚生年金保険(第1号)受給者の年金額は、老齢給付及び遺族年金(長期要件)については、平成27年9月以前の厚生年金保険被保険者期間及び平成27年10月以降の第1号厚生年金被保険者期間に係る年金額であり、平成27年10月以降に受給権が発生した障害年金及び遺族年金(短期要件)については、共済組合等の組合員等たる厚生年金保険の被保険者期間(平成27年9月以前の共済組合等の組合員等の期間を含む)を含めて算出した年金額である。  
 3. 「旧共済組合」は、厚生年金保険に統合された時点で旧J R共済、旧N T T共済、旧J T共済又は旧農林共済の受給権が発生していた者及びその者の当該年金の年金額である。

(失 権)

月 別	合 計			老 齢 年 金			通 算 老 齢 年 金 ・25 年 未 満			障 害 年 金			遺 族 年 金			通算遺族年金	
	件 数	年 金 額	(別掲)基礎年金額	件 数	年 金 額	(別掲)基礎年金額	件 数	年 金 額	(別掲)基礎年金額	件 数	年 金 額	(別掲)基礎年金額	件 数	年 金 額	(別掲)基礎年金額	件 数	年 金 額
	千円			千円			千円			千円			千円			千円	
令和元年8月	89,641	80,389,793	38,305,941	37,536	50,817,937	22,236,268	29,329	6,900,694	15,170,541	1,217	1,067,812	744,746	21,354	21,552,659	154,386	205	50,691
9月	76,874	68,116,040	33,003,870	31,836	42,679,174	18,951,661	25,511	6,019,828	13,240,430	1,070	933,574	655,203	18,280	18,437,307	156,576	177	46,157
10月	78,716	70,199,507	33,784,906	32,980	44,315,077	19,565,821	25,925	6,105,146	13,386,009	1,100	912,201	699,736	18,552	18,827,843	133,340	159	39,240
11月	97,277	86,641,861	42,292,153	41,038	54,861,398	24,648,412	31,945	7,545,827	16,670,353	1,256	1,027,300	798,445	22,806	23,147,489	174,944	232	59,848
12月	87,972	78,163,718	37,548,152	36,805	49,167,458	21,679,029	28,962	6,872,205	15,023,590	1,115	971,659	687,758	20,916	21,106,428	157,776	174	45,968
令和2年1月	93,074	83,001,094	40,208,475	38,968	52,373,889	23,342,739	30,568	7,175,950	15,985,925	1,159	991,760	727,829	22,170	22,403,075	151,981	209	56,420

注1. 厚生年金保険(第1号)の受給者とは、厚生年金保険受給者全体から、共済組合等の組合員等たる厚生年金保険の被保険者期間(平成27年9月以前の共済組合等の組合員等の期間を含む)のみの者を除き、さらに、障害厚生年金受給者及び短期要件分の遺族厚生年金受給者について、それぞれ初診日又は死亡日に共済組合等の組合員等であった者を除いた者をいう。  
 2. 厚生年金保険(第1号)受給者の年金額は、老齢給付及び遺族年金(長期要件)については、平成27年9月以前の厚生年金保険被保険者期間及び平成27年10月以降の第1号厚生年金被保険者期間に係る年金額であり、平成27年10月以降に受給権が発生した障害年金及び遺族年金(短期要件)については、共済組合等の組合員等たる厚生年金保険の被保険者期間(平成27年9月以前の共済組合等の組合員等の期間を含む)を含めて算出した年金額である。  
 3. 「旧共済組合」は、厚生年金保険に統合された時点で旧J R共済、旧N T T共済、旧J T共済又は旧農林共済の受給権が発生していた者及びその者の当該年金の年金額である。

第5表(続) 厚生年金保険(第1号) 月別年金種別別年金受給者状況(旧法厚生年金保険)

(月末現在)

月 別	合 計		老 齢 年 金						特 例 老 齢 年 金		通 算 老 齢 年 金			
			計		退 職		在 職				計		退 職	
	件数	年金額	件数	年金額	件数	年金額	件数	年金額	件数	年金額	件数	年金額	件数	年金額
令和元年8月	974,276	1,019,011,896	348,971	560,622,327	347,484	558,021,808	1,487	2,600,519	7	6,287	269,842	101,558,014	268,739	100,990,453
9月	964,460	1,008,238,104	344,709	553,196,049	343,241	550,636,696	1,468	2,559,353	7	6,287	266,270	100,199,983	265,179	99,637,396
10月	954,477	997,187,463	340,297	545,470,270	338,830	542,908,429	1,467	2,561,840	7	6,287	262,628	98,805,983	261,547	98,249,187
11月	942,251	984,123,898	335,088	536,516,894	333,624	533,967,622	1,464	2,549,273	7	6,287	258,037	97,074,737	256,962	96,521,152
12月	931,201	972,096,937	330,258	528,211,776	328,817	525,701,975	1,441	2,509,801	7	6,287	253,970	95,533,941	252,903	94,984,643
令和2年1月	919,848	959,671,006	325,383	519,652,559	323,950	517,163,678	1,433	2,488,881	7	6,287	249,804	93,965,309	248,743	93,416,570

注1. 厚生年金保険(第1号)の受給者とは、厚生年金保険受給者全体から、共済組合等の組合員等たる厚生年金保険の被保険者期間(平成27年9月以前の共済組合等の組合員等の期間を含む)のみの者を除き、さらに、障害厚生年金受給者及び短期要件分の遺族厚生年金受給者について、それぞれ初診日又は死亡日に共済組合等の組合員等であった者を除いた者をいう。  
 注2. 厚生年金保険(第1号)受給者の年金額は、老齢給付及び遺族年金(長期要件)については、平成27年9月以前の厚生年金保険被保険者期間及び平成27年10月以降の第1号厚生年金被保険者期間に係る年金額であり、平成27年10月以降に受給権が発生した障害年金及び遺族年金(短期要件)については、共済組合等の組合員等たる厚生年金保険の被保険者期間(平成27年9月以前の共済組合等の組合員等の期間を含む)を含めて算出した年金額である。

(新規裁定)

月 別	通算老齢年金		障 害 年 金		遺 族 年 金		通 算 遺 族 年 金		合 計		老 齢 年 金			
	在 職										計		退 職	
	件数	年金額	件数	年金額	件数	年金額	件数	年金額	件数	年金額	件数	年金額	件数	年金額
令和元年8月	1,103	567,560	33,051	38,751,570	302,131	312,574,513	20,274	5,499,184	205	58,551	19	24,545	19	24,545
9月	1,091	562,587	32,875	38,543,206	300,499	310,838,500	20,100	5,454,079	157	38,441	8	11,247	8	11,247
10月	1,081	556,797	32,713	38,354,458	298,887	309,134,031	19,945	5,416,435	133	25,918	3	4,738	3	4,738
11月	1,075	553,586	32,534	38,142,289	296,864	307,024,966	19,721	5,358,725	134	31,470	7	7,712	7	7,712
12月	1,067	549,298	32,348	37,902,421	295,065	305,128,648	19,553	5,313,863	110	32,526	7	9,182	7	9,182
令和2年1月	1,061	548,739	32,163	37,684,733	293,138	303,101,881	19,353	5,260,237	144	34,601	4	6,386	4	6,386

月 別	老 齢 年 金		通 算 老 齢 年 金						障 害 年 金		遺 族 年 金		通 算 遺 族 年 金	
	在 職		計		退 職		在 職							
	件数	年金額	件数	年金額	件数	年金額	件数	年金額	件数	年金額	件数	年金額	件数	年金額
令和元年8月	-	-	184	31,856	184	31,856	-	-	2	*	-	-	-	-
9月	-	-	148	26,147	148	26,147	-	-	1	*	-	-	-	-
10月	-	-	128	19,463	128	19,463	-	-	-	-	1	*	1	*
11月	-	-	125	21,275	125	21,275	-	-	1	*	1	*	-	-
12月	-	-	97	17,584	97	17,584	-	-	5	5,549	-	-	1	*
令和2年1月	-	-	137	26,107	137	26,107	-	-	1	*	1	*	1	*





第5表(続) 厚生年金保険(第1号) 月別年金種別別年金受給者状況(新法厚生年金保険)

(月末現在)

月別	合計			老 齢 厚 生 年 金														
	計			退 職						在 職						基礎または定額あり		
	件数	年金額	(別掲)基礎年金額	件数	年金額	(別掲)基礎年金額	件数	年金額	(別掲)基礎年金額	件数	年金額	(別掲)基礎年金額	件数	年金額	(別掲)基礎年金額	計		
																件数	年金額	(別掲)基礎年金額
	千円	千円	千円	千円	千円	千円	千円	千円	千円	千円	千円	千円	千円	千円	千円	千円	千円	千円
令和元年8月	33,988,908	24,125,307,218	17,552,416,832	28,414,097	18,772,915,878	17,252,286,054	24,874,300	15,576,365,381	15,566,014,470	3,539,797	3,196,550,497	1,686,271,585	25,602,084	17,527,619,872	17,252,286,054			
9月	34,012,284	24,126,127,722	17,586,879,195	28,428,274	18,767,723,659	17,284,862,296	24,885,910	15,567,964,781	15,586,711,211	3,542,364	3,199,758,878	1,698,151,085	25,648,151	17,543,507,746	17,284,862,296			
10月	34,029,892	24,121,624,368	17,619,679,298	28,438,824	18,758,859,010	17,316,325,835	24,893,052	15,556,481,705	15,605,693,029	3,545,772	3,202,377,305	1,710,632,806	25,691,886	17,557,056,594	17,316,325,835			
11月	34,061,702	24,121,483,548	17,661,578,073	28,461,029	18,752,684,446	17,356,457,117	24,910,780	15,551,121,088	15,632,237,472	3,550,249	3,201,563,358	1,724,219,645	25,748,416	17,575,808,065	17,356,457,117			
12月	34,084,469	24,116,543,914	17,688,210,119	28,472,692	18,739,767,001	17,381,502,545	24,916,003	15,533,888,130	15,645,552,786	3,556,689	3,205,878,871	1,735,949,758	25,782,592	17,582,071,635	17,381,502,545			
令和2年1月	34,104,302	24,108,325,213	17,742,533,447	28,483,025	18,726,198,978	17,434,180,549	24,921,673	15,514,208,471	15,678,487,933	3,561,352	3,211,990,508	1,755,692,617	25,852,945	17,604,673,799	17,434,180,549			

注1. 厚生年金保険(第1号)の受給者とは、厚生年金保険受給者全体から、共済組合等の組合員等たる厚生年金保険の被保険者期間(平成27年9月以前の共済組合等の組合員等の期間を含む)のみの者を除き、さらに、障害厚生年金受給者及び短期要件分の遺族厚生年金受給者について、それぞれ初診日又は死亡日に共済組合等の組合員等であった者を除いた者をいう。  
 注2. 厚生年金保険(第1号)受給者の年金額は、老齢給付及び遺族年金(長期要件)については、平成27年9月以前の厚生年金保険被保険者期間及び平成27年10月以降の第1号厚生年金被保険者期間に係る年金額であり、平成27年10月以降に受給権が発生した障害年金及び遺族年金(短期要件)については、共済組合等の組合員等たる厚生年金保険の被保険者期間(平成27年9月以前の共済組合等の組合員等の期間を含む)を含めて算出した年金額である。

月別	老 齢 厚 生 年 金														
	基礎または定額あり						基礎及び定額なし			特 別 支 給					
	基礎繰上げあり			基礎繰上げなし			計			退 職					
	件数	年金額	(別掲)基礎年金額	件数	年金額	(別掲)基礎年金額	件数	年金額	(別掲)基礎年金額	件数	年金額	(別掲)基礎年金額	件数	年金額	(別掲)基礎年金額
	千円	千円	千円	千円	千円	千円	千円	千円	千円	千円	千円	千円	千円	千円	千円
令和元年8月	1,964,583	691,507,970	1,052,227,067	23,637,501	16,836,111,903	16,200,058,987	2,812,013	1,245,296,006	3,001,772	1,418,132,628	77,096,214	1,972,664	766,859,686	64,700,342	
9月	1,965,710	692,337,894	1,052,937,426	23,682,441	16,851,169,853	16,231,924,870	2,780,123	1,224,215,912	2,962,741	1,390,977,335	75,320,490	1,949,372	752,659,662	63,162,188	
10月	1,967,321	693,337,041	1,053,873,680	23,724,565	16,863,719,553	16,262,452,155	2,746,938	1,201,802,417	2,921,928	1,361,653,712	73,521,485	1,924,438	737,573,264	61,612,011	
11月	1,968,768	694,389,751	1,054,731,024	23,779,648	16,881,418,313	16,301,726,093	2,712,613	1,176,876,382	2,879,558	1,329,731,620	71,519,566	1,898,602	721,539,986	59,886,000	
12月	1,969,685	695,182,084	1,055,300,912	23,812,907	16,886,889,551	16,326,201,632	2,690,100	1,157,695,366	2,849,803	1,303,445,377	69,870,095	1,880,316	707,119,209	58,460,477	
令和2年1月	1,969,570	695,653,415	1,055,344,038	23,883,375	16,909,020,383	16,378,836,511	2,630,080	1,121,525,180	2,776,078	1,252,907,953	66,752,207	1,831,834	677,788,549	55,815,342	

月別	老 齢 厚 生 年 金														
	特 別 支 給			繰 上 げ 支 給									65歳以上本来		
	在 職			計			退 職			在 職			計		
	件数	年金額	(別掲)基礎年金額	件数	年金額	(別掲)基礎年金額	件数	年金額	(別掲)基礎年金額	件数	年金額	(別掲)基礎年金額	件数	年金額	(別掲)基礎年金額
	千円	千円	千円	千円	千円	千円	千円	千円	千円	千円	千円	千円	千円	千円	千円
令和元年8月	1,029,108	651,272,941	12,395,872	86,637	52,122,244	40,609,870	64,366	36,799,209	29,812,815	22,271	15,323,035	10,797,054	25,122,954	17,098,223,641	16,967,113,941
9月	1,013,369	638,317,673	12,158,302	88,459	53,084,657	41,485,962	65,748	37,483,545	30,465,036	22,711	15,601,112	11,020,926	25,171,812	17,116,870,823	16,998,646,335
10月	997,490	624,080,447	11,909,473	90,402	54,096,808	42,416,542	67,169	38,164,590	31,139,793	23,233	15,932,218	11,276,749	25,218,782	17,134,132,277	17,029,097,026
11月	980,956	608,191,634	11,633,566	92,627	55,255,454	43,472,360	68,834	38,955,901	31,924,394	23,793	16,299,553	11,547,966	25,278,136	17,156,054,392	17,067,879,437
12月	969,487	596,326,168	11,409,618	94,736	56,323,872	44,474,695	70,397	39,687,341	32,653,346	24,339	16,636,531	11,821,349	25,315,244	17,166,475,498	17,091,894,834
令和2年1月	944,244	575,119,403	10,936,865	96,684	57,397,296	45,399,532	71,896	40,451,078	33,358,683	24,788	16,946,218	12,040,849	25,395,080	17,200,380,450	17,145,028,173

第5表(続) 厚生年金保険(第1号) 月別年金種別別年金受給者状況(新法厚生年金保険)  
(月末現在)

月 別	老 齢 厚 生 年 金																
	65 歳 以 上 本 来						繰 下 げ 支 給										
	退 職			在 職			計			退 職			在 職				
	件数	年金額	(別掲)基礎年金額	件数	年金額	(別掲)基礎年金額	件数	年金額	(別掲)基礎年金額	件数	年金額	(別掲)基礎年金額	件数	年金額	(別掲)基礎年金額		
千円			千円			千円			千円			千円			千円		
令和元年8月	22,678,472	14,625,185,085	15,338,868,897	2,444,482	2,473,038,557	1,628,245,044	202,734	204,437,364	167,466,029	158,798	147,521,400	132,632,416	43,936	56,915,963	34,833,614		
9月	22,710,307	14,629,006,143	15,359,181,634	2,461,505	2,487,864,680	1,639,464,701	205,262	206,790,844	169,409,509	160,483	148,815,430	133,902,353	44,779	57,975,414	35,507,156		
10月	22,739,432	14,630,845,931	15,377,882,713	2,479,350	2,503,286,346	1,651,214,313	207,712	208,976,214	171,290,782	162,013	149,897,920	135,058,512	45,699	59,078,293	36,232,270		
11月	22,779,394	14,639,247,952	15,403,917,726	2,498,742	2,516,806,440	1,663,961,711	210,708	211,642,980	173,585,753	163,950	151,377,249	136,509,352	46,758	60,265,731	37,076,402		
12月	22,799,947	14,634,784,539	15,416,895,638	2,515,297	2,531,690,959	1,674,999,196	212,909	213,522,253	175,262,920	165,343	152,297,041	137,543,325	47,566	61,225,213	37,719,595		
令和2年1月	22,851,140	14,642,695,216	15,450,676,492	2,543,940	2,557,685,234	1,694,351,681	215,183	215,513,280	177,000,637	166,803	153,273,627	138,637,415	48,380	62,239,653	38,363,222		

月 別	老 齢 相 当									通 老 相 当 ・ 25 年 未 満					
	計			退 職			在 職			計			退 職		
	件数	年金額	(別掲)基礎年金額	件数	年金額	(別掲)基礎年金額	件数	年金額	(別掲)基礎年金額	件数	年金額	(別掲)基礎年金額	件数	年金額	(別掲)基礎年金額
	千円			千円			千円			千円			千円		
令和元年8月	14,850,881	16,450,154,373	9,538,907,597	12,128,764	13,473,263,909	8,156,886,733	2,722,117	2,976,890,464	1,382,020,865	13,563,216	2,322,761,505	7,713,378,457	12,745,536	2,103,101,472	7,409,127,737
9月	14,856,146	16,442,904,558	9,557,314,078	12,131,297	13,463,660,537	8,165,379,136	2,724,849	2,979,244,021	1,391,934,942	13,572,128	2,324,819,100	7,727,548,218	12,754,613	2,104,304,244	7,421,332,075
10月	14,857,123	16,431,934,845	9,575,805,737	12,130,385	13,451,148,672	8,173,056,856	2,726,738	2,980,786,173	1,402,748,880	13,581,701	2,326,924,165	7,740,520,099	12,762,667	2,105,333,033	7,432,636,173
11月	14,861,703	16,422,513,177	9,600,528,864	12,134,435	13,444,090,163	8,185,888,410	2,727,268	2,978,423,013	1,414,640,454	13,599,326	2,330,171,270	7,755,928,253	12,776,345	2,107,030,925	7,446,349,063
12月	14,858,297	16,407,041,947	9,615,129,156	12,128,240	13,425,688,324	8,190,140,179	2,730,057	2,981,353,623	1,424,988,977	13,614,395	2,332,725,054	7,766,373,389	12,787,763	2,108,199,806	7,455,412,608
令和2年1月	14,855,258	16,390,452,964	9,645,051,358	12,123,025	13,404,248,921	8,202,851,830	2,732,233	2,986,204,043	1,442,199,528	13,627,767	2,335,746,015	7,789,129,191	12,798,648	2,109,959,550	7,475,636,102

月 別	通 老 相 当 ・ 25 年 未 満			障 害 厚 生 年 金			遺 族 厚 生 年 金				
	在 職										
	件数	年金額	(別掲)基礎年金額	件数	年金額	(別掲)基礎年金額	件数	年金額	(別掲)基礎年金額		
千円			千円			千円			千円		
令和元年8月	817,680	219,660,033	304,250,720	406,760	266,279,951	236,225,112	5,168,051	5,086,111,389	63,905,666		
9月	817,515	220,514,856	306,216,143	408,380	267,190,916	237,466,739	5,175,630	5,091,213,147	64,550,160		
10月	819,034	221,591,132	307,883,926	409,641	267,967,850	238,167,718	5,181,427	5,094,797,507	65,185,745		
11月	822,981	223,140,344	309,579,191	411,073	268,812,941	239,146,627	5,189,600	5,099,986,160	65,974,329		
12月	826,632	224,525,248	310,960,781	412,616	269,711,088	239,897,317	5,199,161	5,107,065,824	66,810,257		
令和2年1月	829,119	225,786,465	313,493,089	414,276	270,672,078	240,752,006	5,207,001	5,111,454,156	67,600,892		

第5表(続) 厚生年金保険(第1号) 月別年金種別別年金受給者状況(新法厚生年金保険)  
(新規裁定)

月 別	老 齢 厚 生 年 金														
	合 計			計									基礎または定額あり		
							退 職			在 職			計		
	件数	年金額	(別掲)基礎年金額	件数	年金額	(別掲)基礎年金額	件数	年金額	(別掲)基礎年金額	件数	年金額	(別掲)基礎年金額	件数	年金額	(別掲)基礎年金額
千円			千円			千円			千円			千円			
令和元 年 8月	103,472	54,608,367	11,088,739	68,067	21,860,656	8,288,428	46,125	10,748,637	5,622,673	21,942	11,112,019	2,665,755	17,179	7,047,115	8,288,428
9月	78,096	41,319,815	8,222,388	50,374	15,683,232	6,107,996	34,037	7,546,319	4,159,683	16,337	8,136,913	1,948,313	12,661	5,030,231	6,107,996
10月	76,155	39,775,491	7,817,989	50,337	15,452,806	5,891,930	34,249	7,497,389	3,978,044	16,088	7,955,417	1,913,886	12,217	4,895,422	5,891,930
11月	96,017	49,676,856	9,630,368	63,369	19,183,337	7,260,225	43,543	9,523,266	4,991,302	19,826	9,660,071	2,268,923	14,997	5,975,240	7,260,225
12月	90,229	47,454,779	8,691,934	58,167	17,491,741	6,469,102	39,557	8,637,030	4,490,175	18,610	8,854,711	1,978,927	13,300	5,278,214	6,469,102
令和 2 年 1月	89,781	47,462,191	8,936,466	58,058	17,831,600	6,611,211	39,169	8,620,359	4,479,848	18,889	9,211,241	2,131,363	13,349	5,613,434	6,611,211

注1. 厚生年金保険(第1号)の受給者とは、厚生年金保険受給者全体から、共済組合等の組合員等たる厚生年金保険の被保険者期間(平成27年9月以前の共済組合等の組合員等の期間を含む)のみの者を除き、さらに、障害厚生年金受給者及び短期要件分の遺族厚生年金受給者について、それぞれ初診日又は死亡日に共済組合等の組合員等であった者を除いた者をいう。  
 注2. 厚生年金保険(第1号)受給者の年金額は、老齢給付及び遺族年金(長期要件)については、平成27年9月以前の厚生年金保険被保険者期間及び平成27年10月以降の第1号厚生年金被保険者期間に係る年金額であり、平成27年10月以降に受給権が発生した障害年金及び遺族年金(短期要件)については、共済組合等の組合員等たる厚生年金保険の被保険者期間(平成27年9月以前の共済組合等の組合員等の期間を含む)を含めて算出した年金額である。

月 別	老 齢 厚 生 年 金														
	基礎または定額あり						基礎及び定額なし			特 別 支 給					
	基礎繰上げあり			基礎繰上げなし						計			退 職		
	件数	年金額	(別掲)基礎年金額	件数	年金額	(別掲)基礎年金額	件数	年金額	(別掲)基礎年金額	件数	年金額	(別掲)基礎年金額	件数	年金額	(別掲)基礎年金額
千円			千円			千円			千円			千円			
令和元 年 8月	4,051	1,720,898	1,927,624	13,128	5,326,218	6,360,804	50,888	14,813,541	52,066	15,489,081	541,749	34,684	7,735,008	436,468	
9月	2,774	1,152,029	1,324,139	9,887	3,878,202	4,783,856	37,713	10,653,002	38,504	11,064,780	379,776	25,484	5,401,192	311,108	
10月	2,775	1,181,798	1,328,485	9,442	3,713,625	4,563,446	38,120	10,557,384	38,849	10,942,681	354,789	26,011	5,434,585	290,731	
11月	3,329	1,383,351	1,579,876	11,668	4,591,889	5,680,349	48,372	13,208,097	49,337	13,718,224	447,926	33,371	6,917,420	370,885	
12月	3,128	1,304,680	1,491,120	10,172	3,973,534	4,977,982	44,867	12,213,527	45,783	12,744,987	424,110	30,544	6,371,855	354,876	
令和 2 年 1月	2,972	1,250,006	1,410,825	10,377	4,363,428	5,200,386	44,709	12,218,166	45,582	12,662,774	412,286	30,308	6,283,074	340,521	

月 別	老 齢 厚 生 年 金														
	特 別 支 給			繰 上 げ 支 給									65歳以上本来		
	在 職			計			退 職			在 職			計		
	件数	年金額	(別掲)基礎年金額	件数	年金額	(別掲)基礎年金額	件数	年金額	(別掲)基礎年金額	件数	年金額	(別掲)基礎年金額	件数	年金額	(別掲)基礎年金額
千円			千円			千円			千円			千円			
令和元 年 8月	17,382	7,754,073	105,280	2,954	1,452,918	1,384,426	2,141	990,457	989,689	813	462,461	394,737	12,505	4,614,861	6,008,575
9月	13,020	5,663,588	68,668	1,998	966,085	943,758	1,430	652,416	662,226	568	313,670	281,532	9,426	3,404,814	4,499,580
10月	12,838	5,508,096	64,059	2,058	1,005,816	973,696	1,479	682,110	689,450	579	323,707	284,245	9,057	3,286,129	4,334,596
11月	15,966	6,800,804	77,041	2,410	1,173,230	1,131,949	1,791	817,443	826,673	619	355,787	305,276	11,119	4,017,048	5,364,341
12月	15,239	6,373,132	69,234	2,270	1,105,588	1,067,009	1,673	764,657	770,939	597	340,931	296,070	9,714	3,415,931	4,724,380
令和 2 年 1月	15,274	6,379,701	71,764	2,130	1,068,317	998,539	1,589	757,489	731,955	541	310,828	266,584	9,914	3,853,853	4,920,235

第5表(続) 厚生年金保険(第1号) 月別年金種別別年金受給者状況(新法厚生年金保険)  
(新規裁定)

月 別	老 齢 厚 生 年 金														
	65 歳 以 上 本 来						繰 下 げ 支 給								
	退 職			在 職			計			退 職			在 職		
	件数	年金額	(別掲)基礎年金額	件数	年金額	(別掲)基礎年金額	件数	年金額	(別掲)基礎年金額	件数	年金額	(別掲)基礎年金額	件数	年金額	(別掲)基礎年金額
	千円	千円	千円	千円	千円	千円	千円	千円	千円	千円	千円	千円	千円	千円	
令和元 年 8月	8,934	1,888,393	3,958,409	3,571	2,726,467	2,050,166	542	303,796	353,678	366	134,779	238,107	176	169,017	115,572
9月	6,815	1,376,785	2,992,113	2,611	2,028,029	1,507,466	446	247,553	284,882	308	115,927	194,236	138	131,626	90,645
10月	6,532	1,305,205	2,862,340	2,525	1,980,924	1,472,256	373	218,180	228,850	227	75,489	135,523	146	142,691	93,326
11月	8,049	1,686,699	3,597,353	3,070	2,330,349	1,766,988	503	274,834	316,008	332	101,704	196,391	171	173,130	119,617
12月	7,073	1,410,858	3,200,277	2,641	2,005,073	1,524,102	400	225,234	253,603	267	89,660	164,083	133	135,574	89,520
令和 2 年 1月	6,989	1,492,108	3,226,544	2,925	2,361,745	1,693,691	432	246,656	280,151	283	87,689	180,827	149	158,967	99,324

月 別	老 齢 相 当						通 老 相 当 ・ 25 年 未 満								
	計			退 職			在 職			計			退 職		
	件数	年金額	(別掲)基礎年金額	件数	年金額	(別掲)基礎年金額	件数	年金額	(別掲)基礎年金額	件数	年金額	(別掲)基礎年金額	件数	年金額	(別掲)基礎年金額
		千円	千円	千円	千円	千円	千円	千円	千円	千円	千円	千円	千円	千円	千円
令和元 年 8月	18,485	14,362,709	3,049,561	6,832	5,479,607	1,253,185	11,653	8,883,102	1,796,376	49,582	7,497,948	5,238,867	39,293	5,269,031	4,369,488
9月	13,382	10,055,371	2,192,736	4,696	3,612,117	861,266	8,686	6,443,255	1,331,470	36,992	5,627,861	3,915,259	29,341	3,934,203	3,298,417
10月	13,172	9,758,858	2,168,209	4,696	3,504,243	845,584	8,476	6,254,616	1,322,624	37,165	5,693,948	3,723,722	29,553	3,993,147	3,132,460
11月	16,318	12,077,726	2,688,622	5,903	4,517,739	1,092,369	10,415	7,559,987	1,596,253	47,051	7,105,610	4,571,603	37,640	5,005,527	3,898,933
12月	15,326	11,022,155	2,416,121	5,532	4,107,127	988,019	9,794	6,915,028	1,428,102	42,841	6,469,586	4,052,981	34,025	4,529,903	3,502,157
令和 2 年 1月	15,244	11,305,949	2,562,021	5,391	4,095,558	994,835	9,853	7,210,390	1,567,185	42,814	6,525,651	4,049,190	33,778	4,524,801	3,485,012

月 別	通 老 相 当 ・ 25 年 未 満			障 害 厚 生 年 金			遺 族 厚 生 年 金		
	在 職			件数	年金額	(別掲)基礎年金額	件数	年金額	(別掲)基礎年金額
	件数	年金額	(別掲)基礎年金額	件数	年金額	(別掲)基礎年金額	件数	年金額	(別掲)基礎年金額
	千円	千円	千円	千円	千円	千円	千円	千円	千円
令和元 年 8月	10,289	2,228,917	869,379	4,073	2,851,228	1,934,499	31,332	29,896,483	865,812
9月	7,651	1,693,658	616,843	3,209	2,247,630	1,447,998	24,513	23,388,952	666,394
10月	7,612	1,700,801	591,262	2,847	2,033,511	1,279,593	22,971	22,289,174	646,466
11月	9,411	2,100,084	672,669	3,378	2,386,368	1,554,285	29,270	28,107,151	815,859
12月	8,816	1,939,683	550,825	3,085	2,136,888	1,383,269	28,977	27,826,150	839,563
令和 2 年 1月	9,036	2,000,850	564,178	3,265	2,277,245	1,498,303	28,458	27,353,347	826,952

第5表(続) 厚生年金保険(第1号) 月別年金種別別年金受給者状況(旧共済組合計)  
(月末現在)

月 別	合 計			退 職 年 金			通 算 退 職 年 金 ・25 年 未 満			障 害 年 金			遺 族 年 金			通算遺族年金	
	件数	年金額	(別掲)基礎年金額	件数	年金額	(別掲)基礎年金額	件数	年金額	(別掲)基礎年金額	件数	年金額	(別掲)基礎年金額	件数	年金額	(別掲)基礎年金額	件数	年金額
令和元 年 8月	376,795	447,671,261	154,513,229	224,116	336,368,324	107,058,831	69,033	15,806,893	46,267,480	2,829	2,674,108	1,182,899	80,277	92,692,568	4,018	540	129,368
9月	374,821	444,580,543	153,994,180	222,873	333,941,575	106,705,864	68,758	15,720,012	46,109,199	2,814	2,655,039	1,175,098	79,840	92,135,744	4,018	536	128,173
10月	372,702	441,286,429	153,448,629	221,519	331,362,146	106,320,929	68,488	15,633,245	45,955,409	2,795	2,633,978	1,168,272	79,367	91,529,469	4,018	533	127,592
11月	370,018	437,224,182	152,716,630	219,854	328,201,349	105,822,157	68,083	15,501,177	45,724,718	2,784	2,620,115	1,165,737	78,773	90,776,967	4,018	524	124,573
12月	367,727	433,611,625	152,153,995	218,420	325,373,251	105,439,028	67,775	15,402,618	45,549,113	2,769	2,595,860	1,161,836	78,245	90,116,730	4,018	518	123,167
令和 2 年 1月	365,278	429,782,808	151,500,602	216,818	322,322,918	104,966,194	67,468	15,300,300	45,373,039	2,752	2,572,839	1,157,351	77,725	89,464,127	4,018	515	122,624

注1. 厚生年金保険(第1号)の受給者とは、厚生年金保険受給者全体から、共済組合等の組合員等たる厚生年金保険の被保険者期間(平成27年9月以前の共済組合等の組合員等の期間を含む)のみの者を除き、さらに、障害厚生年金受給者及び短期要件分の遺族厚生年金受給者について、それぞれ初診日又は死亡日に共済組合等の組合員等であった者を除いた者をいう。  
 2. 厚生年金保険(第1号)受給者の年金額は、老齢給付及び遺族年金(長期要件)については、平成27年9月以前の厚生年金保険被保険者期間及び平成27年10月以降の第1号厚生年金被保険者期間に係る年金額であり、平成27年10月以降に受給権が発生した障害年金及び遺族年金(短期要件)については、共済組合等の組合員等たる厚生年金保険の被保険者期間(平成27年9月以前の共済組合等の組合員等の期間を含む)を含めて算出した年金額である。  
 3. 「旧共済組合」は、厚生年金保険に統合された時点で旧J R共済、旧N T T共済、旧J T共済又は旧農林共済の受給権が発生していた者及びその者の当該年金の年金額である。

第5表(続) 厚生年金保険(第1号) 月別年金種別別年金受給者状況(旧共済組合計 旧法分)  
(月末現在)

月 別	合 計		退 職 年 金				減 額 退 職 年 金				通 算 退 職 年 金								
			計		退 職		在 職		計		退 職		在 職		計		退 職		在 職
	件数	年金額	件数	件数	年金額	件数	年金額	件数	件数	年金額	件数	年金額	件数	件数	年金額	件数	件数	年金額	件数
令和元 年 8月	107,582	200,027,117	47,923	47,697	107,942,457	226	321,840	31,107	31,038	60,257,580	69	86,298	2,568	2,568	1,220,330	-	-	-	-
9月	106,624	198,049,977	47,366	47,142	106,603,222	224	318,033	30,906	30,838	59,846,711	68	85,082	2,539	2,539	1,207,518	-	-	-	-
10月	105,594	195,957,934	46,781	46,560	105,236,930	221	314,959	30,661	30,593	59,346,081	68	85,082	2,510	2,510	1,189,693	-	-	-	-
11月	104,341	193,404,510	46,093	45,872	103,596,643	221	315,178	30,362	30,295	58,722,471	67	83,346	2,470	2,470	1,171,919	-	-	-	-
12月	103,190	191,011,547	45,428	45,207	101,993,408	221	316,315	30,110	30,044	58,188,722	66	82,742	2,435	2,435	1,153,130	-	-	-	-
令和 2 年 1月	101,998	188,571,871	44,757	44,536	100,410,451	221	316,261	29,825	29,759	57,598,426	66	82,742	2,402	2,402	1,138,377	-	-	-	-

注1. 厚生年金保険(第1号)の受給者とは、厚生年金保険受給者全体から、共済組合等の組合員等たる厚生年金保険の被保険者期間(平成27年9月以前の共済組合等の組合員等の期間を含む)のみの者を除き、さらに、障害厚生年金受給者及び短期要件分の遺族厚生年金受給者について、それぞれ初診日又は死亡日に共済組合等の組合員等であった者を除いた者をいう。  
 2. 厚生年金保険(第1号)受給者の年金額は、老齢給付及び遺族年金(長期要件)については、平成27年9月以前の厚生年金保険被保険者期間及び平成27年10月以降の第1号厚生年金被保険者期間に係る年金額であり、平成27年10月以降に受給権が発生した障害年金及び遺族年金(短期要件)については、共済組合等の組合員等たる厚生年金保険の被保険者期間(平成27年9月以前の共済組合等の組合員等の期間を含む)を含めて算出した年金額である。  
 3. 「旧共済組合」は、厚生年金保険に統合された時点で旧J R共済、旧N T T共済、旧J T共済又は旧農林共済の受給権が発生していた者及びその者の当該年金の年金額である。

月 別	障 害 年 金				遺 族 年 金				通算遺族年金			
	計		職務上		職務外		計				職務上	
	件数	年金額	件数	年金額	件数	年金額	件数	年金額	件数	年金額	件数	年金額
令和元 年 8月	1,123	36	37,910	1,087	1,579,500	24,321	189	169,651	24,132	28,282,183	540	129,368
9月	1,118	36	37,910	1,082	1,568,425	24,159	187	167,681	23,972	28,087,222	536	128,173
10月	1,108	36	37,910	1,072	1,553,197	24,001	186	166,822	23,815	27,899,667	533	127,592
11月	1,102	36	37,910	1,066	1,544,620	23,790	186	166,822	23,604	27,641,027	524	124,573
12月	1,090	35	36,953	1,055	1,524,944	23,609	186	166,822	23,424	27,425,345	518	123,167
令和 2 年 1月	1,079	34	35,848	1,045	1,509,067	23,420	186	166,822	23,234	27,191,253	515	122,624

第5表(続) 厚生年金保険(第1号) 月別年金種別別年金受給者状況(旧共済組合計 新法分)

(月末現在)

月 別	合 計			退 職 共 済 年 金										
				計						特 別 支 給				
	計			退 職		在 職		計		退 職				
	件数	年金額	(別掲)基礎年金額	件数	年金額	(別掲)基礎年金額	件数	年金額	件数	年金額	件数	年金額	件数	年金額
令和元年8月	269,213	247,644,144	154,513,229	211,551	182,346,712	153,326,311	209,094	180,836,292	2,457	1,510,420	31	30,316	26	25,158
9月	268,197	246,530,566	153,994,180	210,820	181,601,020	152,815,064	208,369	180,099,606	2,451	1,501,413	28	27,490	23	22,332
10月	267,108	245,328,496	153,448,629	210,055	180,822,645	152,276,338	207,604	179,320,885	2,451	1,501,760	24	23,878	20	19,622
11月	265,677	243,819,672	152,716,630	209,012	179,812,969	151,546,875	206,581	178,324,286	2,431	1,488,683	17	16,645	15	14,566
12月	264,537	242,600,079	152,153,995	208,222	179,041,552	150,988,141	205,806	177,562,298	2,416	1,479,254	14	14,445	12	12,366
令和2年1月	263,280	241,210,937	151,500,602	207,302	178,076,962	150,339,233	204,929	176,626,640	2,373	1,450,321	8	8,975	6	6,896

注1. 厚生年金保険(第1号)の受給者とは、厚生年金保険受給者全体から、共済組合等の組合員等たる厚生年金保険の被保険者期間(平成27年9月以前の共済組合等の組合員等の期間を含む)のみの者を除き、さらに、障害厚生年金受給者及び短期要件分の遺族厚生年金受給者について、それぞれ初診日又は死亡日に共済組合等の組合員等であった者を除いた者をいう。  
 注2. 厚生年金保険(第1号)受給者の年金額は、老齢給付及び遺族年金(長期要件)については、平成27年9月以前の厚生年金保険被保険者期間及び平成27年10月以降の第1号厚生年金被保険者期間に係る年金額であり、平成27年10月以降に受給権が発生した障害年金及び遺族年金(短期要件)については、共済組合等の組合員等たる厚生年金保険の被保険者期間(平成27年9月以前の共済組合等の組合員等の期間を含む)を含めて算出した年金額である。  
 注3. 「旧共済組合」は、厚生年金保険に統合された時点で旧J R共済、旧N T T共済、旧J T共済又は旧農林共済の受給権が発生していた者及びその者の当該年金の年金額である。

月 別	退 職 共 済 年 金														
	特別支給		(再掲)繰上げ支給						本来支給						
	在 職		計		退 職		在 職		計		退 職		在 職		
	件数	年金額	件数	年金額	件数	年金額	件数	年金額	件数	年金額	(別掲)基礎年金額	件数	年金額	件数	年金額
令和元年8月	5	5,158	5	3,249	5	3,249	-	-	211,520	182,316,395	153,325,714	65,175	65,393,813		
9月	5	5,158	4	2,384	4	2,384	-	-	210,792	181,573,530	152,814,467	64,979	65,152,382		
10月	4	4,255	3	1,778	3	1,778	-	-	210,031	180,798,768	152,275,741	64,773	64,897,219		
11月	2	*	3	1,778	3	1,778	-	-	208,995	179,796,324	151,546,278	64,519	64,599,593		
12月	2	*	1	*	1	*	-	-	208,208	179,027,107	150,987,544	64,304	64,346,532		
令和2年1月	2	*	-	-	-	-	-	-	207,294	178,067,986	150,338,636	64,060	64,049,258		

月 別	退 職 共 済 年 金													
	退 年 相 当							通 退 相 当 ・ 25 年 未 満						
	計			退 職		在 職		計			退 職		在 職	
	件数	年金額	(別掲)基礎年金額	件数	年金額	件数	年金額	件数	年金額	(別掲)基礎年金額	件数	年金額	件数	年金額
令和元年8月	145,086	167,760,149	107,058,831	143,552	166,463,247	1,534	1,296,902	66,465	14,586,563	46,267,480	65,542	14,373,045	923	213,518
9月	144,601	167,088,526	106,705,864	143,068	165,798,407	1,533	1,290,119	66,219	14,512,494	46,109,199	65,301	14,301,199	918	211,295
10月	144,077	166,379,094	106,320,929	142,542	165,087,488	1,535	1,291,606	65,978	14,443,551	45,955,409	65,062	14,233,397	916	210,154
11月	143,399	165,483,711	105,822,157	141,876	164,201,647	1,523	1,282,064	65,613	14,329,258	45,724,718	64,705	14,122,639	908	206,619
12月	142,882	164,792,064	105,439,028	141,368	163,518,935	1,514	1,273,129	65,340	14,249,488	45,549,113	64,438	14,043,363	902	206,125
令和2年1月	142,236	163,915,039	104,966,194	140,751	162,667,505	1,485	1,247,534	65,066	14,161,923	45,373,039	64,178	13,959,136	888	202,788

月 別	障 害 共 済 年 金							遺 族 共 済 年 金						
	計			職務上		職務外		計			職務上		職務外	
	件数	年金額	(別掲)基礎年金額	件数	年金額	件数	年金額	件数	年金額	(別掲)基礎年金額	件数	年金額	件数	年金額
		千円	千円		千円		千円		千円	千円		千円		千円
令和元年8月	1,706	1,056,698	1,182,899	104	81,971	1,602	974,727	55,956	64,240,734	4,018	240	190,318	55,716	64,050,416
9月	1,696	1,048,705	1,175,098	104	81,971	1,592	966,734	55,681	63,880,841	4,018	240	189,772	55,441	63,691,070
10月	1,687	1,042,871	1,168,272	104	81,971	1,583	960,901	55,366	63,462,979	4,018	239	189,135	55,127	63,273,845
11月	1,682	1,037,586	1,165,737	104	81,971	1,578	955,615	54,983	62,969,118	4,018	239	188,589	54,744	62,780,529
12月	1,679	1,033,964	1,161,836	103	81,385	1,576	952,578	54,636	62,524,563	4,018	238	187,641	54,398	62,336,922
令和2年1月	1,673	1,027,923	1,157,351	103	81,385	1,570	946,538	54,305	62,106,052	4,018	236	185,532	54,069	61,920,519

第6表 厚生年金保険（第1号） 都道府県別保険料徴収状況

都道府県別	保 険 料 徴 収 状 況 (年 度 累 計)			
	徴収決定済額	収納済額	不納欠損額	収納未済額
	千円	千円	千円	千円
令和元 年 8月	11,622,314,974	10,786,182,405	8,632,887	827,499,682
9月	16,516,978,296	16,176,079,934	10,046,037	330,852,324
10月	18,883,876,074	18,550,533,740	11,933,026	321,409,308
11月	19,527,633,972	18,899,429,389	13,850,102	614,354,481
12月	21,877,441,643	21,252,081,327	15,663,087	609,697,229
令和 2 年 1月	27,925,003,024	27,574,362,915	17,910,967	332,729,142
北海道	763,943,951	753,642,195	894,436	9,407,320
青森	154,940,773	152,136,563	239,072	2,565,139
岩手	156,544,314	154,384,658	204,761	1,954,894
宮城	352,190,798	342,142,878	813,752	9,234,168
秋田	120,858,864	119,821,376	40,083	997,404
山形	153,744,403	150,920,678	111,481	2,712,243
福島	280,825,209	270,708,810	367,095	9,749,304
茨城	361,947,579	355,526,590	402,989	6,018,000
栃木	267,527,655	263,240,140	230,959	4,056,556
群馬	311,257,426	307,128,811	98,791	4,029,825
埼玉県	844,913,646	832,149,993	606,057	12,157,596
千葉県	659,710,295	646,414,527	586,365	12,709,403
東京都	9,355,232,197	9,263,153,984	3,805,030	88,273,183
神奈川県	1,445,984,500	1,425,068,419	1,198,463	19,717,618
新潟	428,407,339	425,070,653	184,532	3,152,154
富山	226,865,636	225,804,817	52,155	1,008,665
石川	198,119,833	197,326,832	102,594	690,406
福井	135,525,312	134,299,592	57,146	1,168,574
山梨	115,813,351	113,909,014	90,701	1,813,636
長野	343,708,627	340,282,331	157,563	3,268,734
岐阜	328,587,923	325,861,049	340,669	2,386,205
静岡県	660,849,154	654,821,005	515,785	5,512,365
愛知県	1,871,334,660	1,859,317,810	814,453	11,202,397
三重	246,137,278	242,713,983	305,690	3,117,605
滋賀	184,484,897	182,865,866	74,383	1,544,647
京都市	476,227,275	470,261,999	324,263	5,641,013
大阪府	2,592,901,829	2,551,917,923	1,794,604	39,189,303
兵庫県	791,760,882	783,089,523	428,011	8,243,347
奈良	119,138,012	116,845,724	73,786	2,218,501
和歌山	110,950,953	109,881,273	75,453	994,228
鳥取	72,704,737	71,884,440	29,856	790,441
島根	95,344,326	94,615,647	41,875	686,804
岡山	298,696,063	293,119,086	184,055	5,392,923
広島	538,047,706	529,418,007	387,969	8,241,730
山口	211,297,969	209,150,023	74,727	2,073,219
徳島	105,247,747	103,203,604	106,758	1,937,385
香川	172,221,127	170,743,791	51,006	1,426,330
愛媛	218,254,578	215,501,081	96,447	2,657,051
高松	93,114,110	91,608,969	16,002	1,489,140
福岡	864,787,801	850,677,531	845,828	13,264,442
佐賀	105,201,235	103,527,082	82,053	1,592,100
長崎	160,728,853	157,338,586	141,505	3,248,762
熊本	235,044,950	231,021,943	278,104	3,744,904
熊本市	154,632,566	150,679,081	178,193	3,775,293
大宮	149,990,484	147,725,277	129,244	2,135,964
鹿児島	202,724,535	198,888,251	181,955	3,654,330
沖縄	186,529,669	184,551,503	94,272	1,883,893

注. 徴収決定済額は、前年度からの繰越額（4月分 191,473,319千円・5月分 79,750,776千円）を含む。



## 第7表 厚生年金保険（第1号） 月別一時金状況

（厚生年金保険）

月 別	合 計		障 害 手 当 金		脱 退 手 当 金		脱 退 一 時 金	
	件 数	金 額	件 数	金 額	件 数	金 額	件 数	金 額
		千円		千円		千円		千円
令和元年8月	9,173	4,003,074	21	30,854	130	5,725	9,022	3,966,495
9月	7,667	3,392,107	19	26,311	133	4,770	7,515	3,361,026
10月	8,541	3,630,222	7	11,897	117	5,322	8,417	3,613,003
11月	10,966	4,761,637	28	41,138	84	2,768	10,854	4,717,731
12月	9,043	3,883,866	18	27,729	122	4,228	8,903	3,851,909
令和2年1月	11,496	4,942,998	10	15,169	96	3,705	11,390	4,924,124

注1. 障害手当金の件数は、初診日に平成27年9月以前の厚生年金保険被保険者であった者及び平成27年10月以降の第1号厚生年金被保険者であった者の件数である。

2. 平成27年10月以降に受給権が発生した障害手当金の金額は、共済組合等の組合員等たる厚生年金保険の被保険者期間（平成27年9月以前の共済組合等の組合員等の期間を含む）を含めて算出した金額である。

3. 脱退一時金の対象は、以下のとおりである。

ア. 国民年金の脱退一時金を同時に請求していない場合は、最後に被用者年金制度に加入していた時の資格が、平成27年9月以前の厚生年金保険被保険者又は平成27年10月以降の第1号厚生年金被保険者であった者について計上している。

イ. 国民年金の脱退一時金を同時に請求した場合は、最後に被用者年金制度に加入していた時の資格に関わらず計上しており、平成27年9月以前の共済組合等の期間のみの者を含む。

4. 脱退一時金の金額は、共済組合等の組合員等たる厚生年金保険の被保険者期間（平成27年9月以前の共済組合等の組合員等の期間を含む）を含めて算出した金額である。

第8表 国民年金 都道府県別適用状況等

都道府県別	被 保 険 者 数														付加年金 被保険者数
	総 数			第 1 号 被 保 険 者			任 意 加 入 被 保 険 者			(再掲) 60～64歳 任意加入	(再掲) 65歳以上 任意加入	第 3 号 被 保 険 者			
	合 計	男 子	女 子	合 計	男 子	女 子	合 計	男 子	女 子			合 計	男 子	女 子	
令和 元 年 8月	22,523,303	7,487,948	15,035,355	13,989,248	7,307,555	6,681,693	189,544	67,384	122,160	144,963	2,610	8,344,511	113,009	8,231,502	717,844
9月	22,558,624	7,519,416	15,039,208	14,047,977	7,339,328	6,708,649	189,694	67,272	122,422	144,763	2,592	8,320,953	112,816	8,208,137	717,792
10月	22,650,595	7,577,287	15,073,308	14,164,391	7,397,117	6,767,274	189,830	67,149	122,681	144,973	2,565	8,296,374	113,021	8,183,353	717,599
11月	22,659,435	7,594,290	15,065,145	14,192,006	7,414,012	6,777,994	189,983	67,077	122,906	145,132	2,535	8,277,446	113,201	8,164,245	716,247
12月	22,655,362	7,605,530	15,049,832	14,206,577	7,425,302	6,781,275	190,118	67,040	123,078	145,260	2,502	8,258,667	113,188	8,145,479	714,364
令和 2 年 1月	22,669,913	7,631,405	15,038,508	14,249,851	7,451,147	6,798,704	189,681	66,888	122,793	144,883	2,445	8,230,381	113,370	8,117,011	711,825
北 海 道	938,951	295,441	643,510	571,879	287,677	284,202	10,422	3,208	7,214	9,256	139	356,650	4,556	352,094	43,634
青 岩 宮 秋	202,557	75,392	127,165	139,891	73,692	66,199	1,335	478	857	1,166	22	61,331	1,222	60,109	6,155
手 城 田	173,100	61,637	111,463	113,843	60,245	53,598	1,196	471	725	991	7	58,061	921	57,140	6,421
	386,212	127,505	258,707	238,614	125,135	113,479	2,399	806	1,593	1,904	21	145,199	1,564	143,635	10,918
	131,080	48,165	82,915	87,652	47,060	40,592	829	314	515	717	11	42,599	791	41,808	3,381
山 福 茨 栃 群	137,774	52,954	84,820	95,140	51,802	43,338	778	304	474	605	1	41,856	848	41,008	5,415
形 島 城 木 馬	278,017	96,248	181,769	180,111	94,362	85,749	1,572	683	899	1,318	17	96,334	1,203	95,131	6,679
	515,334	179,617	335,717	327,624	176,438	151,186	3,703	1,396	2,307	2,815	85	184,007	1,783	182,224	13,761
	338,899	113,610	225,289	211,155	111,693	99,462	1,853	674	1,179	1,415	33	125,891	1,243	124,648	9,272
	338,752	116,130	222,622	214,224	113,904	100,320	2,152	803	1,349	1,726	20	122,376	1,423	120,953	10,916
埼 千 東 神 新	1,391,131	457,502	933,629	839,054	447,802	391,252	11,880	4,188	7,692	9,104	174	540,197	5,512	534,685	41,184
玉 京 川 瀧	1,159,778	379,226	780,552	695,857	371,173	324,684	10,753	3,490	7,263	7,873	115	453,168	4,563	448,605	41,029
	2,722,185	987,024	1,735,161	1,832,715	960,764	871,951	31,998	12,058	19,940	20,768	358	857,472	14,202	843,270	107,795
	1,764,199	559,275	1,204,924	1,044,407	545,998	498,409	18,174	6,203	11,971	13,013	180	701,618	7,074	694,544	56,016
	310,043	109,749	200,294	202,420	107,445	94,975	2,115	753	1,362	1,683	20	105,508	1,551	103,957	11,126
富 石 福 山 長	140,999	48,979	92,020	89,614	47,989	41,625	1,066	373	693	857	4	50,319	617	49,702	5,235
山 川 井 梨 野	171,411	61,383	110,028	112,036	60,166	51,870	1,049	379	670	826	7	58,326	838	57,488	4,413
	106,230	37,538	68,692	68,922	36,824	32,098	581	219	362	454	3	36,727	495	36,232	2,671
	142,255	51,858	90,397	95,467	50,841	44,626	934	360	574	695	7	45,854	657	45,197	3,699
	328,100	114,250	213,850	210,325	111,730	98,595	2,430	915	1,515	1,814	19	115,345	1,605	113,740	10,862
岐 静 愛 三 滋	344,801	107,680	237,121	205,944	105,520	100,424	2,643	899	1,744	2,090	18	136,214	1,261	134,953	9,885
阜 岡 知 重 賀	606,739	197,881	408,858	370,167	194,399	175,768	3,459	1,320	2,139	2,438	27	233,113	2,162	230,951	18,382
	1,421,456	420,521	1,000,935	802,996	412,103	390,893	9,478	3,166	6,312	7,317	60	608,982	5,252	603,730	35,301
	307,967	95,704	212,263	180,961	93,685	87,276	2,224	721	1,503	1,793	12	124,782	1,298	123,484	8,692
	250,419	77,197	173,222	144,085	75,513	68,572	1,553	522	1,031	1,200	3	104,781	1,162	103,619	7,238
京 大 兵 奈 和	493,458	173,843	319,615	325,847	168,911	156,936	4,634	1,644	2,990	3,631	80	162,977	3,288	159,689	15,370
都 阪 庫 良 山	1,810,529	629,477	1,181,052	1,185,591	614,228	571,363	13,462	4,634	8,828	10,683	319	611,476	10,615	600,861	45,792
	1,049,310	331,349	717,961	634,053	322,977	311,076	9,386	3,021	6,365	7,473	149	405,871	5,351	400,520	32,335
	259,788	83,005	176,783	159,278	80,766	78,512	2,482	794	1,688	1,947	29	98,028	1,445	96,583	7,595
	180,788	62,421	118,367	118,530	60,913	57,617	1,350	529	821	1,145	27	60,908	979	59,929	5,445
鳥 島 岡 広 山	78,162	29,602	48,560	53,259	28,690	24,569	680	228	452	574	1	24,223	684	23,539	2,196
取 根 山 島 口	82,522	29,731	52,791	54,234	28,892	25,342	551	221	330	445	8	27,737	618	27,119	1,849
	306,124	100,665	205,459	188,433	98,076	90,357	2,321	750	1,571	1,890	16	115,370	1,839	113,531	10,319
	478,674	148,918	329,756	283,067	145,270	137,797	4,188	1,336	2,852	3,451	28	191,419	2,312	189,107	15,000
	211,656	65,327	146,329	124,591	63,821	60,770	1,695	572	1,123	1,393	12	85,370	934	84,436	6,812
德 香 愛 高 福	116,999	42,769	74,230	78,953	41,459	37,494	1,023	410	613	881	28	37,023	900	36,123	3,113
島 川 媛 知 岡	151,876	51,215	100,661	94,651	49,974	44,677	1,017	354	663	833	13	56,208	887	55,321	4,198
	229,973	76,971	153,002	144,191	75,129	69,062	1,660	578	1,082	1,399	31	84,122	1,264	82,858	7,079
	109,789	45,716	64,073	81,479	44,087	37,392	975	388	587	837	21	27,335	1,241	26,094	3,697
	945,366	320,411	624,955	602,631	312,305	290,326	6,698	2,352	4,346	5,472	91	336,037	5,754	330,283	25,913
佐 長 熊 大 宮	128,912	46,541	82,371	85,069	45,412	39,657	732	305	427	557	10	43,111	824	42,287	4,085
賀 崎 本 分 崎	224,117	79,213	144,904	148,055	77,314	70,741	1,597	635	962	1,320	32	74,465	1,264	73,201	7,047
	290,482	106,353	184,129	196,943	103,733	93,210	1,924	751	1,173	1,552	20	91,615	1,869	89,746	10,113
	179,510	58,734	120,776	110,801	57,210	53,591	1,313	494	819	1,111	35	67,396	1,030	66,366	4,603
	172,349	62,394	109,955	115,919	60,744	55,175	1,170	496	674	970	25	55,260	1,154	54,106	5,931
鹿 児 島 沖	264,424	87,837	176,587	164,682	85,440	79,242	1,783	694	1,089	1,434	39	97,959	1,703	96,256	7,820
	296,716	126,447	170,269	224,491	121,836	102,655	2,464	999	1,465	2,047	68	69,761	3,612	66,149	5,433

第8表(続) 国民年金 都道府県別適用状況等

都道府県別	資格取得者数													
	総数			第1号被保険者			(再掲) 資格取得届書の 提出者のうち、 学生と申告した者	(再掲) 20歳到達に よる新規加入	任意加入被保険者			第3号被保険者		
	合計	男子	女子	合計	男子	女子			合計	男子	女子	合計	男子	女子
令和元 年 8月	479,718	192,934	286,784	405,558	187,539	218,019	29,108	57,849	5,564	1,771	3,793	68,596	3,624	64,972
9月	496,782	207,371	289,411	429,819	202,480	227,339	29,096	58,482	5,280	1,673	3,607	61,683	3,218	58,465
10月	581,960	241,641	340,319	505,171	235,983	269,188	17,364	139,062	5,534	1,852	3,682	71,255	3,806	67,449
11月	454,382	186,895	267,487	384,963	181,669	203,294	143	78,345	5,058	1,679	3,379	64,361	3,547	60,814
12月	418,592	171,874	246,718	351,837	166,949	184,888	118	78,014	4,884	1,614	3,270	61,871	3,311	58,560
令和2 年 1月	475,202	196,463	278,739	401,156	190,937	210,219	128	96,986	5,220	1,784	3,436	68,826	3,742	65,084
北海道	19,283	7,580	11,703	15,477	7,297	8,180	6	3,308	318	116	202	3,488	167	3,321
青森	4,118	1,812	2,306	3,466	1,766	1,700	-	718	27	6	21	718	40	585
岩手	3,845	1,615	2,230	3,208	1,577	1,631	-	644	37	5	32	600	33	567
宮城	8,477	3,490	4,987	7,186	3,407	3,779	4	1,724	65	22	43	1,226	61	1,165
秋田	2,757	1,112	1,645	2,275	1,075	1,200	1	503	25	5	20	457	32	425
山形	3,224	1,383	1,841	2,752	1,332	1,420	1	673	21	9	12	451	42	409
福島	6,497	2,788	3,709	5,527	2,736	2,791	2	1,167	43	18	25	927	34	893
茨城	10,195	4,325	5,870	8,634	4,228	4,406	2	2,019	105	33	72	1,456	64	1,392
栃木	7,253	3,129	4,124	6,174	3,078	3,096	2	1,280	81	20	61	998	31	967
群馬	7,452	3,289	4,163	6,454	3,226	3,228	-	1,536	58	23	35	940	40	900
埼玉県	28,003	11,697	16,306	23,688	11,402	12,286	4	6,003	333	122	211	3,982	173	3,809
千葉県	25,186	10,876	14,310	21,625	10,632	10,993	12	5,093	272	99	173	3,289	145	3,144
東京都	58,553	24,673	33,880	51,026	23,967	27,059	34	11,373	763	286	477	6,764	420	6,344
神奈川県	35,555	14,602	20,953	30,242	14,214	16,028	12	7,888	448	166	282	4,865	222	4,643
新潟	7,284	3,055	4,229	6,100	2,967	3,133	-	1,506	74	25	49	1,110	63	1,047
富山	3,474	1,409	2,065	2,896	1,354	1,542	1	707	36	15	21	542	40	502
石川	4,239	1,764	2,475	3,565	1,710	1,855	3	950	31	11	20	643	43	600
福井	2,528	1,068	1,460	2,145	1,042	1,103	-	618	12	6	6	371	20	351
山梨	2,911	1,227	1,684	2,489	1,192	1,297	1	678	27	7	20	395	28	367
長野	7,313	2,960	4,353	6,141	2,877	3,264	-	1,564	76	25	51	1,096	58	1,038
岐阜	7,596	3,156	4,440	6,448	3,089	3,359	-	1,551	75	27	48	1,073	40	1,033
静岡県	13,480	5,562	7,918	11,353	5,454	5,899	3	2,452	102	30	72	2,025	78	1,947
愛知	30,187	12,719	17,468	25,302	12,428	12,874	7	5,901	290	95	195	4,595	196	4,399
三重	6,643	2,770	3,873	5,522	2,693	2,829	-	1,233	85	18	67	1,036	59	977
滋賀	5,193	2,162	3,031	4,343	2,116	2,227	1	1,194	61	18	43	789	28	761
東京都	9,859	3,991	5,868	8,329	3,849	4,480	-	2,220	191	59	132	1,339	83	1,256
大阪府	36,945	15,107	21,838	31,431	14,697	16,734	8	7,667	324	109	215	5,190	301	4,889
兵庫県	20,319	8,001	12,318	16,966	7,762	9,204	1	4,539	254	65	189	3,099	174	2,925
奈良	4,542	1,846	2,696	3,745	1,777	1,968	-	1,191	81	29	52	716	40	676
和歌山	3,153	1,182	1,971	2,598	1,140	1,458	2	703	50	20	30	505	22	483
鳥取	1,884	795	1,089	1,601	763	838	2	390	26	8	18	257	24	233
島根	1,938	807	1,131	1,568	764	804	-	449	26	13	13	344	30	314
岡山	6,636	2,661	3,975	5,529	2,569	2,960	2	1,421	70	19	51	1,037	73	964
広島	9,991	3,988	6,003	8,152	3,873	4,279	1	2,144	106	36	70	1,733	79	1,654
山口	4,284	1,651	2,633	3,513	1,595	1,918	2	886	60	19	41	711	37	674
徳島	2,305	963	1,342	1,945	926	1,019	-	544	34	9	25	326	28	298
香川	3,391	1,430	1,961	2,868	1,386	1,482	-	719	45	16	29	478	28	450
愛媛	4,510	1,827	2,683	3,764	1,759	2,005	1	1,004	55	20	35	691	48	643
高松	2,336	983	1,353	1,977	943	1,034	1	522	28	7	21	331	33	298
福岡	20,330	8,286	12,044	17,119	8,048	9,071	7	4,037	158	54	104	3,053	184	2,869
佐賀	2,702	1,055	1,647	2,193	1,011	1,182	-	572	16	7	9	493	37	456
長門	4,276	1,670	2,606	3,499	1,600	1,899	-	906	42	14	28	735	56	679
熊本	5,888	2,303	3,585	4,879	2,213	2,666	-	1,126	51	19	32	958	71	887
大分	3,620	1,486	2,134	2,992	1,444	1,548	3	799	17	7	10	611	35	576
宮崎	3,684	1,463	2,221	2,995	1,404	1,591	1	642	35	12	23	654	47	607
鹿児島	5,245	2,039	3,206	4,266	1,965	2,301	1	969	42	19	23	937	55	882
沖縄	6,118	2,706	3,412	5,189	2,590	2,599	-	1,253	44	16	28	885	100	785

注. 「資格取得届書の提出者のうち、学生と申告した者」とは、当該月に国民年金第1号被保険者資格を取得した者の中で、資格取得届を自ら提出し、その際に学生であると申告した者をいう。

第8表(続) 国民年金 都道府県別適用状況等

都道府県別	資格喪失者数											
	総数			第1号被保険者			任意加入被保険者			第3号被保険者		
	合計	男子	女子	合計	男子	女子	合計	男子	女子	合計	男子	女子
令和元 年 8月	456,204	172,734	283,470	366,054	167,402	198,652	5,860	2,095	3,765	84,290	3,237	81,053
9月	461,491	175,910	285,581	371,120	170,714	200,406	5,130	1,785	3,345	85,241	3,411	81,830
10月	490,003	183,776	306,227	388,772	178,200	210,572	5,398	1,975	3,423	95,833	3,601	92,232
11月	445,568	169,897	275,671	357,373	164,779	192,594	4,906	1,751	3,155	83,289	3,367	79,922
12月	422,691	160,646	262,045	337,293	155,671	181,622	4,749	1,651	3,098	80,649	3,324	77,325
令和2 年 1月	460,673	170,591	290,082	357,902	165,095	192,807	5,660	1,936	3,724	97,111	3,560	93,551
北海道	18,864	6,137	12,727	13,766	5,915	7,851	352	105	247	4,746	117	4,629
青森	4,114	1,523	2,591	3,130	1,465	1,665	51	19	32	933	39	894
岩手	3,798	1,408	2,390	2,864	1,358	1,506	70	17	53	864	33	831
宮城	8,150	2,970	5,180	6,228	2,894	3,334	74	25	49	1,848	51	1,797
秋田	2,921	1,099	1,822	2,259	1,054	1,205	31	10	21	631	35	596
山形	3,259	1,260	1,999	2,520	1,218	1,302	22	8	14	717	34	683
福島	6,475	2,553	3,922	5,053	2,484	2,569	65	24	41	1,357	45	1,312
茨城	10,465	4,025	6,440	8,180	3,935	4,245	91	33	58	2,194	57	2,137
栃木	7,116	2,713	4,403	5,582	2,645	2,937	98	32	66	1,436	36	1,400
群馬	7,315	2,958	4,357	5,741	2,894	2,847	82	25	57	1,492	39	1,453
埼玉県	27,392	10,121	17,271	21,254	9,855	11,399	377	125	252	5,761	141	5,620
千葉県	24,451	9,424	15,027	19,324	9,199	10,125	320	88	232	4,807	137	4,670
東京都	56,416	21,583	34,833	46,449	20,961	25,488	765	276	489	9,202	346	8,856
神奈川県	34,283	12,542	21,741	26,705	12,192	14,513	472	157	315	7,106	193	6,913
	6,765	2,466	4,299	5,086	2,366	2,720	76	23	53	1,603	77	1,526
富山県	3,081	1,165	1,916	2,339	1,121	1,218	47	20	27	695	24	671
石川県	3,698	1,368	2,330	2,809	1,311	1,498	35	14	21	854	43	811
福井県	2,340	892	1,448	2,764	857	907	21	7	14	555	28	527
山梨県	3,012	1,165	1,847	2,343	1,130	1,213	29	11	18	640	24	616
長野県	6,744	2,470	4,274	5,111	2,392	2,719	71	25	46	1,562	53	1,509
岐阜県	7,228	2,651	4,577	5,477	2,570	2,907	83	30	53	1,668	51	1,617
静岡県	13,046	4,887	8,159	10,118	4,779	5,339	101	34	67	2,827	74	2,753
愛知県	28,374	10,768	17,606	22,009	10,526	11,483	286	85	201	6,079	157	5,922
三重県	6,458	2,439	4,019	4,981	2,379	2,602	50	16	34	1,427	44	1,383
滋賀県	4,925	1,755	3,170	3,718	1,714	2,004	45	16	29	1,162	25	1,137
京都市	9,490	3,447	6,043	7,200	3,281	3,919	166	76	90	2,124	90	2,034
大阪府	34,927	12,885	22,042	27,827	12,471	15,356	368	129	239	6,732	285	6,447
兵庫県	19,605	6,687	12,918	14,783	6,434	8,349	235	73	162	4,587	180	4,407
奈良県	4,550	1,562	2,988	3,404	1,498	1,906	64	19	45	1,082	45	1,037
和歌山県	3,042	1,016	2,026	2,279	983	1,296	40	12	28	723	21	702
鳥取県	1,747	653	1,094	1,341	616	725	33	10	23	373	27	346
島根県	1,891	685	1,206	1,405	654	751	29	4	25	457	27	430
岡山県	6,304	2,178	4,126	4,770	2,082	2,688	88	28	60	1,446	68	1,378
広島県	9,870	3,528	6,342	7,342	3,396	3,946	139	47	92	2,389	85	2,304
山口県	4,125	1,426	2,699	3,019	1,371	1,648	53	18	35	1,053	37	1,016
徳島県	2,214	801	1,413	1,650	736	914	44	22	22	520	43	477
香川県	3,123	1,167	1,956	2,341	1,123	1,218	25	8	17	757	36	721
愛媛県	4,377	1,616	2,761	3,324	1,553	1,771	51	15	36	1,002	48	954
高知県	2,269	918	1,351	1,750	847	903	30	12	18	489	59	430
福岡県	19,778	7,358	12,420	15,392	7,050	8,342	223	86	137	4,163	222	3,941
佐賀県	2,765	1,036	1,729	2,100	998	1,102	22	7	15	643	31	612
長崎県	4,464	1,598	2,866	3,386	1,524	1,862	53	25	28	1,025	49	976
熊本県	6,137	2,301	3,836	4,772	2,195	2,577	54	23	31	1,311	83	1,228
大宮	3,706	1,375	2,331	2,827	1,329	1,498	45	14	31	834	32	802
宮崎県	3,817	1,439	2,378	2,936	1,380	1,556	40	13	27	841	46	795
鹿児島県	5,426	1,951	3,475	4,031	1,865	2,166	64	33	31	1,331	53	1,278
沖縄県	6,356	2,622	3,734	5,213	2,495	2,718	80	37	43	1,063	90	973

注. 任意加入被保険者の資格喪失には、第3号被保険者への切替の者も含まれている。

第8表(続) 国民年金 都道府県別適用状況等

都道府県別	保険料免除・猶予被保険者数											
	全額免除者・猶予者						一部免除者				産前産後 免除者	
	(免除率) %	法定免除	申請免除 (全額)	学生納付特例	納付猶予	(免除率) %	申請免除 (3/4)	申請免除 (半額)	申請免除 (1/4)			
令和元 年 8月	4,295,314	30.7	1,352,491	1,343,728	1,275,613	323,482	119,933	0.9	65,202	37,861	16,870	14,064
9月	4,692,899	33.4	1,353,300	1,560,827	1,396,849	381,923	209,398	1.5	111,925	66,375	31,098	14,825
10月	4,946,150	34.9	1,356,135	1,692,197	1,478,360	419,458	254,100	1.8	134,388	80,621	39,091	15,145
11月	5,173,975	36.5	1,357,596	1,811,741	1,549,140	455,498	293,633	2.1	154,162	93,087	46,384	14,975
12月	5,343,514	37.6	1,358,938	1,891,844	1,610,421	482,311	324,306	2.3	169,101	102,771	52,434	14,354
令和2 年 1月	5,498,077	38.6	1,359,299	1,964,375	1,668,528	505,875	353,361	2.5	182,293	112,459	58,609	13,387
北海道	258,136	45.1	86,414	96,213	57,129	18,380	15,512	2.7	8,212	5,035	2,265	533
青森	66,099	47.3	19,115	27,771	13,597	5,616	5,120	3.7	2,878	1,541	701	121
岩手	46,212	40.6	15,111	15,539	11,233	4,329	3,359	3.0	1,765	1,090	504	105
宮城	96,812	40.6	23,468	33,591	29,777	9,976	5,581	2.3	2,921	1,776	884	194
秋田	38,531	44.0	11,903	13,461	9,491	3,676	2,670	3.0	1,409	860	401	48
山形	36,161	38.0	10,613	10,929	11,080	3,539	2,331	2.5	1,227	705	399	90
福島	76,141	42.3	18,833	29,268	20,044	7,996	3,844	2.1	1,960	1,247	637	134
茨城	115,953	35.4	24,936	43,304	35,577	12,136	7,771	2.4	3,993	2,529	1,249	287
栃木	76,061	36.0	19,222	25,329	23,310	8,200	4,351	2.1	2,184	1,466	701	162
群馬	76,543	35.7	17,169	25,962	25,267	8,145	4,561	2.1	2,380	1,415	766	242
埼玉県	287,162	34.2	63,679	87,155	103,227	33,101	17,324	2.1	8,406	5,729	3,189	668
千葉県	235,576	33.9	57,820	70,946	82,168	24,642	14,140	2.0	6,730	4,709	2,701	573
東京都	543,804	29.7	130,327	177,456	188,321	47,700	28,880	1.6	13,740	9,518	5,622	1,599
神奈川県	358,378	34.3	90,445	101,952	130,032	35,949	20,150	1.9	9,667	6,704	3,779	969
新潟	78,881	39.0	23,645	21,765	25,436	8,035	4,037	2.0	2,066	1,311	660	172
富山	32,749	36.5	8,726	8,473	12,292	3,258	1,644	1.8	826	506	312	62
石川	44,247	39.5	10,580	12,297	17,430	3,940	2,555	2.3	1,295	824	436	80
福井	25,951	37.7	6,626	7,375	9,170	2,780	1,597	2.3	786	520	291	63
山梨	34,275	35.9	7,771	11,285	11,857	3,362	2,203	2.3	1,186	661	356	90
長野	72,787	34.6	20,976	22,959	21,883	6,969	4,295	2.0	2,306	1,249	740	233
岐阜	71,296	34.6	16,109	23,509	24,886	6,792	4,616	2.2	2,377	1,435	804	192
静岡県	125,616	33.9	32,802	38,362	41,640	12,812	7,103	1.9	3,576	2,261	1,266	370
愛知	268,297	33.4	60,865	88,575	92,603	26,254	16,317	2.0	8,155	5,286	2,876	847
三重	61,877	34.2	16,880	20,191	19,239	5,567	3,686	2.0	1,929	1,169	588	195
滋賀	56,158	39.0	12,228	17,812	20,260	5,858	3,340	2.3	1,752	1,065	523	139
東京都	140,467	43.1	31,722	52,745	46,106	9,894	8,635	2.7	4,586	2,744	1,305	293
大阪府	521,300	44.0	121,199	218,873	136,532	44,696	33,737	2.8	18,048	10,320	5,369	1,111
兵庫県	281,930	44.5	61,404	106,382	89,759	24,385	20,299	3.2	11,110	6,214	2,975	580
奈良	70,695	44.4	14,749	26,604	22,696	6,646	3,985	2.5	2,269	1,240	476	165
和歌山	50,754	42.8	11,811	22,158	12,297	4,488	3,881	3.3	2,162	1,164	555	132
鳥取	23,819	44.7	6,688	8,318	6,623	2,190	1,426	2.7	738	471	217	44
島根	23,414	43.2	7,528	6,500	7,518	1,868	1,372	2.5	698	456	218	52
岡山	80,360	42.6	20,127	28,642	24,276	7,315	5,050	2.7	2,580	1,628	842	236
広島	116,619	41.2	29,626	38,027	39,003	9,963	6,847	2.4	3,591	2,136	1,120	230
山口	52,401	42.1	13,762	19,071	15,041	4,527	3,989	3.2	2,028	1,258	703	122
徳島	36,274	45.9	9,377	14,501	9,591	2,805	2,354	3.0	1,309	700	345	47
香川	38,730	40.9	9,071	14,196	12,244	3,219	2,350	2.5	1,207	787	356	73
愛媛	66,255	45.9	17,727	26,922	16,511	5,095	4,675	3.2	2,482	1,462	731	176
高松	37,844	46.4	10,549	15,500	8,687	3,108	2,922	3.6	1,523	968	431	70
福岡	279,486	46.4	65,784	115,527	74,235	23,940	23,481	3.9	12,195	7,281	4,005	677
佐賀	36,478	42.9	8,458	13,956	10,342	3,722	3,291	3.9	1,742	1,029	520	109
長崎	64,369	43.5	18,960	24,760	15,558	5,091	5,144	3.5	2,771	1,607	766	160
熊本	85,390	43.4	21,457	34,439	21,826	7,668	7,055	3.6	3,742	2,152	1,161	222
大分	52,311	47.2	13,338	20,203	13,912	4,858	3,855	3.5	2,112	1,195	548	109
宮崎	53,520	46.2	14,115	22,769	12,472	4,164	5,157	4.4	2,690	1,651	816	127
鹿児島	80,176	48.7	22,383	34,932	16,386	6,475	6,374	3.9	3,533	1,947	894	182
沖縄	121,782	54.2	23,201	67,871	19,964	10,746	10,495	4.7	5,451	3,438	1,606	302

注. 保険料免除・猶予被保険者数は、集計時点における月末時点の集計値である。

(令和2年1月収納分)

国民年金保険料収納済歳入額		
保険料収納済歳入額		
	現年度保険料	過年度保険料
千円	千円	千円
112,804,920	108,046,472	4,758,448

第9表 国民年金 都道府県別年金受給権者状況 (総計)  
(月末現在)

都道府県別	合計		老 齢 年 金 ・ 25 年 以 上							通 算 老 齢 年 金 ・ 25 年 未 満						障 害 年 金		遺 族 年 金	
			件 数				年金額	件 数			年金額	件数	年金額						
	件数	年金額	合計	5 年 年 金 以 外				5 年 年 金	合計	(再掲)基礎のみ・旧国年									
				(再掲)基礎のみ・旧国年			繰上げ			本 来	繰下げ	繰上げ	本 来	繰下げ					
	千円		千円		千円			千円							千円		千円		
令和元 年 8月	36,053,367	24,161,355,647	32,789,921	32,775,802	2,114,697	4,655,458	108,359	14,119	21,970,967,802	945,823	138,753	338,847	410	216,714,300	2,102,440	1,811,275,450	215,183	162,398,094	
9月	36,086,159	24,189,017,336	32,817,030	32,802,920	2,104,106	4,651,916	108,529	14,110	21,994,247,149	946,377	136,879	336,673	435	216,887,346	2,105,610	1,813,996,225	217,142	163,886,616	
10月	36,115,667	24,214,720,233	32,842,240	32,828,139	2,092,941	4,646,320	108,721	14,101	22,016,410,593	946,443	135,055	334,329	457	216,956,135	2,108,024	1,816,060,742	218,960	165,292,763	
11月	36,154,167	24,247,621,599	32,874,975	32,860,887	2,079,138	4,643,804	108,861	14,088	22,044,759,413	946,793	132,756	331,578	484	217,068,273	2,111,016	1,818,653,780	221,383	167,140,133	
12月	36,172,611	24,266,274,639	32,898,619	32,874,538	2,067,314	4,639,057	109,024	14,081	22,059,203,616	946,222	130,681	328,977	515	216,951,393	2,113,953	1,821,129,689	223,824	168,989,941	
令和 2 年 1月	36,229,658	24,312,404,164	32,940,453	32,926,385	2,055,328	4,634,489	109,142	14,068	22,101,170,323	946,447	128,615	326,431	545	217,062,178	2,116,723	1,823,472,011	226,035	170,699,651	
北 海	1,696,958	1,120,814,407	1,520,932	1,520,519	49,311	281,424	5,669	413	1,002,344,111	49,347	3,955	17,354	28	11,277,499	116,879	99,837,049	9,800	7,355,747	
道 森	436,127	280,353,409	391,294	391,159	49,684	54,595	1,068	135	249,209,082	11,586	1,584	3,398	11	2,555,744	30,046	26,282,233	3,201	2,306,350	
岩 手	428,872	293,905,210	389,547	389,422	40,142	62,124	1,454	125	264,259,011	6,732	1,657	2,625	7	1,492,149	29,229	25,690,645	3,364	2,463,405	
宮 城	661,004	442,441,838	604,081	603,968	64,527	76,226	1,739	113	402,079,491	13,045	2,523	4,322	7	2,991,754	38,955	33,645,809	4,923	3,724,784	
秋 田	375,169	249,104,551	344,583	344,532	41,342	46,580	864	51	227,355,297	6,969	1,713	2,451	3	1,555,330	21,354	18,519,337	2,263	1,674,587	
山 形	378,988	258,527,823	348,463	348,348	44,841	38,599	931	115	236,592,493	6,437	2,399	2,590	5	1,372,949	21,826	18,879,535	2,262	1,682,846	
福 島	602,834	404,854,365	550,319	550,125	63,608	64,085	1,160	194	368,479,727	12,909	2,857	4,145	10	2,832,504	35,351	30,388,898	4,255	3,153,236	
茨 城	846,329	563,752,054	778,405	778,193	97,877	99,500	2,511	212	518,283,004	20,198	2,866	6,082	29	4,739,766	42,129	36,568,461	5,597	4,160,823	
栃 木	574,886	384,343,324	524,884	524,743	62,102	59,180	1,485	141	350,390,396	14,067	2,494	4,011	18	3,184,098	32,051	27,824,748	3,884	2,944,081	
群 馬	593,968	406,438,768	545,177	544,953	48,335	64,138	1,695	224	371,881,348	12,318	2,620	3,795	1	2,844,921	32,546	28,764,949	3,927	2,947,551	
埼 玉	1,924,931	1,277,796,519	1,772,538	1,771,964	121,026	205,062	4,993	574	1,178,682,128	48,561	5,059	13,219	38	11,468,700	91,929	78,429,139	11,903	9,216,552	
千 葉	1,710,780	1,144,713,212	1,572,742	1,572,119	113,703	219,548	5,431	623	1,052,343,714	42,626	4,426	12,891	28	9,819,729	86,736	74,805,702	10,064	7,744,068	
東 京	3,078,734	2,017,799,204	2,782,161	2,779,031	137,410	423,825	16,688	3,130	1,831,702,070	108,522	7,903	37,399	89	26,107,475	169,668	145,772,893	18,383	14,216,765	
神 奈 川	2,304,921	1,543,953,919	2,103,933	2,103,370	91,362	291,710	7,901	563	1,411,292,552	62,886	6,196	20,177	33	15,208,970	124,755	107,124,820	13,347	10,327,577	
新 潟	744,343	518,963,305	683,530	683,398	56,891	76,445	1,787	132	475,419,747	12,419	4,261	4,699	3	2,677,180	43,690	37,321,169	4,704	3,545,208	
富 石	345,897	246,624,242	319,167	319,099	14,217	35,997	766	68	227,972,256	6,570	1,898	2,919	-	1,514,111	18,088	15,566,434	2,072	1,571,440	
山 川	344,470	241,847,199	313,971	313,866	13,027	37,472	898	105	220,451,690	7,229	1,271	3,073	3	1,718,375	21,091	18,057,989	2,179	1,619,145	
福 山	241,781	169,899,865	220,869	220,720	13,039	22,731	419	149	155,803,436	5,679	1,779	2,133	2	1,250,678	13,680	11,687,210	1,553	1,158,540	
山 梨	258,382	172,002,099	236,268	236,173	30,049	27,458	684	95	156,714,565	5,643	1,345	1,804	11	1,284,805	14,861	12,797,669	1,610	1,205,060	
長 野	684,815	480,650,858	623,078	622,857	36,572	72,146	1,553	221	437,129,605	14,288	4,070	6,779	1	3,199,142	43,376	37,264,716	4,073	3,057,394	
岐 阜	616,073	427,511,037	568,392	568,323	37,819	77,284	1,570	69	394,119,220	11,348	2,197	4,569	5	2,553,475	32,298	27,836,979	4,035	3,001,362	
静 岡	1,129,408	780,712,053	1,039,356	1,038,986	67,160	112,626	2,785	370	718,594,356	22,379	5,215	8,587	9	5,045,621	60,909	51,993,899	6,704	5,078,177	
愛 知	1,914,579	1,300,257,186	1,763,342	1,762,981	87,496	229,925	6,398	361	1,196,929,712	39,190	5,325	13,193	17	8,895,365	99,164	84,682,903	12,883	9,749,206	
三 重	545,843	380,328,196	500,271	500,213	25,025	74,434	1,150	58	348,227,383	10,822	1,802	4,799	1	2,505,808	31,483	27,150,411	3,267	2,444,594	
滋 賀	383,502	266,387,609	351,967	351,858	20,967	37,519	862	109	243,807,945	6,667	1,855	2,762	2	1,504,603	22,128	19,033,804	2,740	2,041,257	
京 都	747,395	492,859,869	678,175	677,902	32,130	104,958	2,747	273	446,808,697	20,702	2,361	7,798	25	4,735,815	44,451	38,220,607	4,067	3,094,750	
大 阪	2,354,943	1,518,912,167	2,112,878	2,112,005	86,578	295,872	7,276	873	1,366,273,074	85,948	6,790	23,446	40	19,040,296	142,039	122,832,177	14,078	10,766,620	
兵 庫	1,582,270	1,056,957,552	1,444,860	1,444,377	61,962	113,335	5,220	483	967,262,215	43,452	5,667	15,149	19	9,734,364	84,508	72,777,590	9,450	7,183,383	
奈 良	426,653	284,469,241	391,825	391,564	30,185	69,608	1,568	261	260,723,820	9,619	1,773	3,479	10	2,121,366	22,946	19,898,443	2,263	1,725,611	
和 歌 山	320,944	209,622,547	290,031	289,700	31,068	52,664	965	331	188,379,461	8,224	1,669	2,749	3	1,779,622	20,741	18,030,539	1,948	1,432,925	
鳥 取	183,702	127,708,441	166,589	166,548	9,074	20,756	305	41	116,029,894	4,452	1,007	2,038	-	984,259	11,508	9,836,002	1,153	858,285	
島 根	239,941	168,773,630	217,754	217,690	12,071	28,599	453	64	153,208,899	4,927	1,201	2,515	1	1,149,901	15,364	13,355,893	1,446	1,058,937	
岡 山	586,261	410,036,220	533,590	533,292	15,927	72,356	1,219	298	374,358,087	15,066	2,213	7,398	5	3,439,930	34,230	29,688,922	3,375	2,549,281	
広 島	836,653	577,753,311	763,090	762,886	17,671	104,934	1,741	204	528,786,379	21,409	2,448	10,117	3	4,973,998	47,299	40,319,679	4,855	3,673,255	
山 口	475,940	330,452,155	438,052	437,949	12,414	70,159	816	103	303,950,069	9,846	1,226	5,002	2	2,307,590	25,651	22,399,844	2,391	1,794,733	
徳 島	248,739	165,062,533	223,375	223,178	17,234	32,114	567	197	148,134,713	7,857	1,453	2,522	2	1,681,062	16,247	14,318,595	1,260	928,163	
香 川	312,042	218,567,625	285,848	285,633	8,061	42,701	713	215	200,943,761	7,553	1,107	3,966	1	1,726,095	16,856	14,567,680	1,785	1,330,088	
愛 媛	462,162	312,844,314	416,940	416,742	25,503	64,196	1,103	198	281,576,371	11,250	2,317	4,146	1	2,406,303	31,176	26,794,952	2,796	2,066,689	
高 知	253,270	165,544,331	226,548	226,408	12,903	38,909	707	140	148,373,085	8,674	1,153	3,178	5	1,923,912	16,692	14,248,263	1,356	999,071	
福 岡	1,423,082	938,313,633	1,274,948	1,274,465	49,453	188,647	3,552	483	840,731,196	45,840	4,304	15,453	19	10,310,597	93,039	80,313,800	9,255	6,958,040	
佐 賀	257,752	178,376,127	232,681	232,560	19,017	34,597	788	121	160,775,121	5,846	1,159	2,288	2	1,335,019	17,262	14,834,159	1,963	1,431,827	
熊 本</																			

第9表(続) 国民年金 都道府県別年金受給権者状況 (総計)  
(新規裁定)

都道府県別	合計		老齢年金・25年以上						通算老齢年金・25年未満						障害年金		遺族年金	
			件数						件数									
	件数	年金額	合計	5年年金以外			5年年金	年金額	合計	(再掲)基礎のみ・旧国年			年金額	件数	年金額	件数	年金額	
				(再掲)基礎のみ・旧国年	繰上げ	本来				繰下げ	(再掲)基礎のみ・旧国年	繰上げ						本来
千円		千円		千円		千円		千円		千円		千円		千円				
令和元 年 8月	42,602	26,706,876	25,045	25,045	937	10,833	688	-	16,020,397	6,125	73	1,552	24	1,288,402	8,606	7,314,382	2,826	2,083,694
9月	32,539	20,594,038	19,019	19,019	566	8,850	454	-	12,293,207	4,622	46	1,071	26	967,469	6,669	5,686,101	2,229	1,647,261
10月	31,675	20,094,339	18,709	18,709	590	8,680	492	-	12,046,083	4,300	58	995	24	896,303	6,568	5,589,906	2,098	1,569,046
11月	36,690	24,617,704	23,244	23,244	683	10,991	533	-	15,037,308	5,119	62	1,161	27	1,061,873	7,593	6,488,069	2,734	2,030,454
12月	34,940	22,370,639	20,464	20,464	655	9,387	513	-	13,173,718	4,443	75	1,030	32	925,925	7,417	6,321,575	2,616	1,949,422
令和2 年 1月	35,369	22,810,648	21,059	21,059	587	9,880	452	-	13,633,815	4,227	60	1,012	30	878,518	7,434	6,336,234	2,649	1,962,080
北海道	1,597	1,006,491	968	968	21	463	14	-	625,272	221	1	48	3	45,851	290	245,708	118	89,660
青森	462	287,140	284	284	15	120	7	-	176,267	54	1	17	-	11,428	84	69,037	40	30,408
岩手	406	271,943	268	268	11	113	11	-	179,026	26	1	8	2	5,559	78	64,565	34	22,794
宮城	677	453,313	455	455	13	189	7	-	300,318	50	2	14	-	11,480	122	104,644	50	36,871
秋田	305	198,494	223	223	13	99	5	-	146,357	28	2	7	-	5,786	43	37,202	11	9,148
山形	329	227,480	223	223	10	98	1	-	146,786	11	-	4	1	2,851	58	49,069	37	28,773
福島	587	391,183	378	378	11	160	8	-	251,176	52	-	12	-	11,946	116	98,419	41	29,642
茨城	850	555,353	543	543	27	273	7	-	360,327	98	2	26	-	23,315	144	124,174	65	47,538
栃木	578	369,483	387	387	10	180	3	-	251,364	62	-	19	-	13,358	92	77,613	37	27,148
群馬	605	408,360	377	377	15	195	7	-	250,570	49	1	14	-	11,751	117	101,669	62	44,370
埼玉県	2,022	1,306,932	1,194	1,194	27	586	36	-	792,503	280	3	53	1	61,188	405	343,799	143	109,442
千葉県	1,766	1,151,656	1,075	1,075	32	537	23	-	721,568	235	2	58	2	50,175	351	300,336	105	79,577
東京都	3,222	1,989,550	1,809	1,809	32	758	51	-	1,154,640	539	9	123	8	114,965	636	538,867	238	181,078
神奈川県	2,337	1,508,607	1,296	1,296	36	582	37	-	848,621	327	7	61	4	69,588	527	452,457	187	137,941
新潟	559	390,447	347	347	9	163	3	-	234,751	25	-	6	-	4,865	140	117,337	47	33,495
富山	217	151,590	131	131	2	68	4	-	88,717	11	-	4	-	2,408	55	46,427	20	14,038
石川	257	177,380	162	162	4	89	3	-	108,457	16	-	6	-	3,034	61	51,600	18	14,289
福井	166	117,268	91	91	2	52	2	-	62,892	9	-	1	-	2,082	47	40,080	19	12,214
山梨	244	152,997	161	161	5	77	2	-	102,007	28	1	13	-	6,637	37	31,290	18	13,063
長野	545	379,431	319	319	11	152	12	-	216,127	32	-	11	-	7,614	150	125,149	44	30,541
岐阜	481	332,309	289	289	13	159	4	-	193,219	29	-	4	-	5,568	118	99,948	45	33,575
静岡県	1,018	685,856	616	616	15	248	14	-	403,519	70	2	12	1	14,067	241	204,204	91	64,065
愛知県	1,821	1,216,657	1,086	1,086	25	534	23	-	714,825	184	3	39	-	38,668	437	374,529	114	88,635
三重	523	358,602	338	338	7	187	5	-	226,728	33	1	15	-	7,040	105	89,072	47	35,762
滋賀	343	237,230	202	202	6	95	5	-	131,199	14	-	6	-	2,688	89	75,395	38	27,947
京都府	717	458,069	433	433	7	232	11	-	279,131	85	1	25	2	17,799	149	124,732	50	36,407
大阪府	2,637	1,554,835	1,326	1,326	35	593	32	-	817,425	544	5	125	3	104,476	594	506,189	173	126,745
兵庫県	1,550	1,014,322	906	906	22	425	26	-	588,301	167	2	44	-	31,498	356	303,733	121	90,791
奈良	508	338,755	334	334	7	208	8	-	222,065	45	-	12	1	8,821	95	82,650	34	25,220
和歌山	364	230,967	232	232	7	134	2	-	148,160	41	-	5	-	7,866	65	56,176	26	18,765
鳥取	167	117,538	109	109	5	46	2	-	72,528	5	-	3	-	676	41	35,835	12	8,500
島根	177	123,779	107	107	4	52	-	-	70,956	10	-	4	-	1,903	37	31,394	23	19,525
岡山	513	347,686	293	293	9	153	4	-	193,936	41	-	4	-	7,606	137	116,838	42	29,306
広島	641	434,228	390	390	7	192	11	-	256,200	50	1	17	-	9,871	165	142,379	36	25,777
山口	358	240,789	230	230	7	109	6	-	152,085	31	-	8	-	5,371	81	70,785	16	12,548
徳島	244	148,431	146	146	4	77	1	-	92,684	41	-	14	-	7,839	39	33,946	18	13,962
香川	239	162,897	166	166	4	85	2	-	110,229	13	-	3	-	2,837	44	37,771	16	12,059
愛媛	407	274,257	238	238	6	113	4	-	156,524	26	-	9	-	5,472	90	76,429	53	35,833
高松	243	155,713	152	152	9	69	1	-	95,522	24	1	9	-	4,957	61	51,527	6	3,706
福岡	1,388	859,440	764	764	21	338	16	-	473,711	207	2	47	-	41,488	319	271,302	98	72,938
佐賀	229	152,697	143	143	5	67	2	-	91,583	15	-	4	-	2,929	53	45,139	18	13,046
長門	465	294,866	300	300	5	151	1	-	191,968	57	2	11	-	11,616	88	76,398	20	14,885
熊本	568	370,511	336	336	11	167	5	-	220,479	59	1	14	1	13,350	113	93,546	60	43,136
大分	365	230,332	231	231	7	98	3	-	145,885	45	1	9	-	8,973	66	57,886	23	17,588
宮崎	339	217,319	209	209	9	96	5	-	128,600	36	2	8	-	8,186	66	60,369	28	20,165
鹿児島	539	350,308	307	307	12	125	3	-	192,988	55	1	10	-	11,063	126	106,522	51	39,735
沖縄	675	359,814	399	399	12	139	8	-	214,521	130	2	41	1	26,044	106	92,097	40	27,152
その他	119	47,343	86	86	-	14	5	-	31,097	17	1	5	-	3,967	-	-	16	12,280

第9表(続) 国民年金 都道府県別年金受給権者状況 (総計)  
(失 権)

都道府県別	合 計		老 齢 年 金 ・ 25 年 以 上							通 算 老 齢 年 金 ・ 25 年 未 満					障 害 年 金		遺 族 年 金	
			件 数				年金額	件 数			年金額	合計	年金額					
	件数	年金額	合 計	5 年 年 金 以 外				5 年 年 金	合計	(再掲)基礎のみ・旧国年			合計	件数	年金額	件数	年金額	
				繰上げ	本 来	繰下げ	繰上げ			本 来	繰下げ							
		千円		千円							千円					千円		
令和元 年 8月	98,031	60,957,714	85,164	85,140	12,437	14,119	292	24	54,572,012	7,328	2,270	3,738	-	1,643,906	5,099	4,473,100	440	268,696
9月	84,286	52,413,652	73,157	73,148	10,617	12,083	257	9	46,909,299	6,356	1,944	3,289	1	1,417,898	4,399	3,857,448	374	229,007
10月	86,268	53,592,550	74,702	74,693	11,097	12,095	265	9	47,806,606	6,489	1,892	3,358	-	1,434,636	4,684	4,119,762	393	231,546
11月	106,600	66,576,136	93,197	93,184	13,519	15,199	333	13	59,932,690	7,632	2,376	3,952	-	1,717,668	5,355	4,677,063	416	248,725
12月	95,606	59,457,845	83,258	83,251	12,835	13,712	303	7	53,352,711	7,150	2,164	3,669	-	1,616,066	4,909	4,320,419	289	168,649
令和2 年 1月	101,459	63,414,986	88,725	88,712	12,771	14,493	304	13	57,037,484	7,135	2,207	3,646	-	1,611,435	5,089	4,472,695	510	293,372
北 海	4,806	3,004,541	4,140	4,140	340	960	15	-	2,646,256	340	75	189	-	79,676	302	264,150	24	14,459
道 森	1,396	898,540	1,220	1,220	323	184	4	-	715,775	89	27	30	-	19,812	77	67,673	10	5,280
岩 手	1,458	898,530	1,289	1,289	334	241	7	-	802,273	77	33	39	-	17,105	81	72,382	11	6,769
宮 城	1,924	1,159,358	1,688	1,688	396	229	9	-	1,038,541	123	59	40	-	25,876	97	85,373	16	9,568
秋 田	1,223	727,959	1,088	1,088	294	160	6	-	658,953	67	30	28	-	13,199	59	51,889	9	3,918
山 形	1,310	815,111	1,156	1,156	304	171	5	-	731,685	77	37	36	-	16,220	73	65,167	4	2,039
福 島	1,957	1,188,347	1,726	1,726	442	235	6	-	1,064,747	116	46	62	-	24,129	107	95,290	8	4,182
茨 城	2,376	1,444,779	2,103	2,103	565	307	4	-	1,302,125	138	63	43	-	31,033	119	104,502	16	7,119
栃 木	1,724	1,059,764	1,534	1,534	375	185	2	-	966,639	108	43	48	-	22,665	73	65,283	9	5,177
群 馬	1,729	1,088,553	1,530	1,530	315	230	7	-	978,659	100	35	43	-	23,446	90	81,414	9	5,033
埼 千	4,772	2,991,070	4,265	4,264	570	520	12	1	2,733,825	273	67	132	-	62,252	209	179,339	25	15,654
東 京	4,254	2,635,743	3,772	3,771	583	575	14	1	2,410,736	292	72	150	-	62,146	174	154,293	16	8,568
神 奈 川	8,305	5,210,260	7,327	7,326	613	1,350	52	1	4,745,605	607	119	347	-	149,951	344	299,847	27	14,856
新 潟	5,763	3,623,949	5,055	5,053	448	429	13	2	3,284,670	429	111	239	-	103,274	249	219,245	30	16,761
	2,430	1,522,257	2,127	2,127	436	284	7	-	1,379,020	175	91	76	-	34,011	116	102,973	12	6,253
富 石	1,050	684,627	902	902	125	121	3	-	612,485	85	32	50	-	18,374	59	52,101	4	1,666
福 山	1,006	655,180	867	867	109	109	2	-	589,082	78	30	39	-	16,630	51	44,271	10	5,198
山 梨	701	446,357	587	587	100	68	1	-	399,030	78	40	33	-	17,912	33	28,113	3	1,301
長 野	782	483,435	710	710	178	87	2	-	443,305	35	14	14	-	6,788	34	30,648	3	2,693
	2,004	1,262,950	1,696	1,696	276	259	3	-	1,123,316	191	75	106	-	40,114	104	90,714	13	8,806
岐 阜	1,752	1,131,767	1,543	1,543	230	233	1	-	1,027,817	114	36	65	-	24,151	84	73,160	11	6,639
静 岡	3,237	2,064,006	2,851	2,849	440	364	9	2	1,871,900	209	82	104	-	45,176	157	136,095	20	10,835
愛 知	5,394	3,450,799	4,839	4,839	461	605	16	-	3,170,455	304	82	157	-	69,423	222	193,066	29	17,855
三 重	1,491	970,050	1,315	1,314	155	226	4	1	879,652	90	36	46	-	18,664	74	63,997	12	7,737
滋 賀	1,052	676,891	920	920	139	113	3	-	607,695	70	27	37	-	15,277	58	51,850	4	2,068
京 都	1,898	1,176,680	1,638	1,638	165	284	11	-	1,053,942	155	39	92	-	36,551	91	78,009	14	8,177
大 阪	6,502	3,990,467	5,725	5,725	504	782	14	-	3,609,092	448	100	211	-	99,668	301	265,480	28	16,227
兵 庫	4,329	2,704,056	3,756	3,756	372	602	15	-	2,438,983	354	96	180	-	77,660	206	180,615	13	6,799
奈 良	1,078	660,463	946	946	148	169	6	-	600,014	81	35	34	-	17,424	46	40,399	5	2,626
和 歌 山	942	551,091	812	812	206	138	1	-	484,703	69	32	27	-	14,097	56	50,315	5	1,975
鳥 取	590	370,248	506	506	77	96	1	-	334,325	56	19	29	-	13,060	26	21,854	2	*
島 根	753	494,005	652	652	98	127	3	-	441,920	58	20	33	-	16,043	35	31,204	8	4,838
岡 山	1,659	1,077,305	1,410	1,409	113	286	3	1	958,345	150	52	82	-	32,719	88	77,692	11	8,549
広 島	2,277	1,490,211	2,005	2,005	145	383	1	-	1,352,492	159	36	108	-	38,824	106	94,272	7	4,622
山 口	1,466	969,376	1,287	1,287	90	285	2	-	881,037	106	22	70	-	24,098	69	60,906	4	3,335
徳 島	782	471,653	676	676	137	115	2	-	422,230	66	32	24	-	13,998	37	33,544	3	1,881
香 川	933	607,996	802	802	76	171	2	-	542,049	79	22	48	-	20,003	49	43,714	3	2,230
愛 媛	1,408	881,149	1,226	1,225	196	284	6	1	789,841	99	38	48	-	20,890	73	64,388	10	6,030
高 知	745	454,221	636	636	100	152	1	-	399,287	61	15	33	-	15,100	45	38,420	3	1,414
福 岡	3,732	2,289,099	3,179	3,179	317	610	6	-	2,018,958	317	71	180	-	70,044	223	192,938	13	7,159
佐 賀	753	477,584	665	665	137	125	3	-	430,442	46	20	24	-	10,607	39	34,968	3	1,566
長 崎	1,370	826,387	1,171	1,171	247	211	-	-	716,857	99	34	48	-	22,493	92	82,555	8	4,482
熊 本	1,622	995,024	1,376	1,374	336	49	2	2	865,490	133	49	62	-	32,410	103	91,105	10	6,019
大 分	1,096	670,179	947	947	190	162	5	-	598,358	88	40	39	-	20,832	55	48,560	6	2,429
宮 崎	1,074	675,863	910	910	109	221	3	-	589,780	94	30	50	-	23,260	66	59,796	4	3,028
鹿 児 島	1,556	966,473	1,313	1,312	271	247	4	1	827,288	110	37	52	-	25,474	121	107,276	12	6,435
沖 縄	956	594,254	797	797	183	237	2	-	481,732	40	5	18	-	8,565	116	101,852	3	2,105
そ の 他	42	16,382	40	40	3	3	-	-	16,072	2	1	1	-	*	-	-	-	-



第9表(続) 国民年金 都道府県別年金受給権者状況 (旧法拠出制年金)  
(月末現在)

(新規裁定)

都道府県別	合 計										合 計									
	老 齢 年 金		通 算 老 齢 年 金		障 害 年 金		遺 族 年 金		遺 族 年 金		老 齢 年 金		通 算 老 齢 年 金		障 害 年 金		遺 族 年 金			
	件 数	年 金 額	件 数	年 金 額	件 数	年 金 額	件 数	年 金 額	件 数	年 金 額	件 数	年 金 額	件 数	年 金 額	件 数	年 金 額	件 数	年 金 額		
	千円		千円		千円		千円		千円		千円		千円		千円		千円			
令和元 年 8月	945,908	383,681,509	516,647	252,951,163	367,435	84,080,661	45,014	39,338,715	16,812	7,310,970	277	77,921	2	*	120	16,893	1	*	154	59,412
9月	934,432	379,171,264	510,186	249,776,022	362,769	83,040,018	44,720	39,078,356	16,757	7,276,867	239	71,013	1	*	95	15,209	-	-	143	55,405
10月	922,634	374,517,602	503,542	246,511,191	358,062	81,997,985	44,399	38,798,496	16,631	7,209,931	189	47,913	2	*	90	11,487	1	*	96	34,541
11月	908,110	368,744,895	495,182	242,394,454	352,364	80,718,601	44,044	38,485,285	16,520	7,146,555	207	58,881	1	*	82	14,276	-	-	124	44,205
12月	895,290	363,673,461	487,923	238,801,207	347,116	79,531,767	43,723	38,201,719	16,528	7,138,768	233	73,201	2	*	62	7,568	1	*	168	63,625
令和2 年 1月	881,937	358,350,045	480,307	235,031,567	341,866	78,332,813	43,421	37,939,410	16,343	7,046,254	219	61,192	3	1,407	78	9,932	1	*	137	49,073
北 海	38,884	17,236,960	20,403	10,993,834	15,063	3,640,972	2,541	2,209,722	877	392,432	9	3,739	1	*	1	*	-	-	7	3,278
道 森	10,531	4,280,301	6,371	2,696,729	2,780	583,531	892	802,723	488	197,317	4	1,522	-	-	-	-	-	-	4	1,522
手 岩	12,744	5,418,975	7,691	3,482,330	3,532	777,668	1,140	1,012,989	381	165,988	2	*	-	-	-	-	-	-	2	*
城 手	15,317	6,113,849	8,821	3,968,918	5,132	1,109,202	990	870,007	374	165,722	2	*	-	-	2	*	-	-	-	-
宮 茨	10,204	4,056,686	6,053	2,662,618	3,228	688,914	639	559,722	284	125,432	-	-	-	-	-	-	-	-	-	-
山 形	13,004	5,027,298	7,441	3,316,053	4,546	919,802	778	684,567	239	106,876	3	762	-	-	-	-	-	-	3	762
福 島	17,667	7,034,798	10,641	4,780,193	5,533	1,118,048	1,075	950,357	418	186,200	3	630	-	-	2	*	-	-	1	*
茨 城	19,111	7,655,338	12,130	5,405,175	5,551	1,237,475	878	770,798	552	241,890	10	3,330	-	-	2	*	-	-	8	2,988
栃 木	15,292	6,010,572	9,687	4,262,099	4,525	934,998	762	669,580	318	143,895	4	1,540	-	-	1	*	-	-	3	1,477
群 馬	14,616	5,854,333	8,361	3,893,743	5,151	1,110,639	776	705,991	328	143,961	3	583	-	-	2	*	-	-	1	*
埼 玉	29,300	11,190,947	15,865	7,283,817	11,635	2,606,406	1,205	1,043,638	595	257,086	9	1,513	-	-	6	493	-	-	3	1,020
千 葉	29,774	11,765,302	16,570	7,766,968	11,356	2,650,313	1,169	1,028,816	679	299,205	14	3,424	-	-	6	473	-	-	8	2,951
東 京	78,650	33,405,964	44,013	22,758,223	30,813	7,758,191	2,792	2,450,129	1,032	432,421	13	3,203	-	-	4	516	-	-	9	2,687
神 奈 川	36,561	14,143,379	16,080	8,216,035	18,667	4,602,422	1,228	1,078,488	586	246,433	16	4,012	-	-	6	494	-	-	10	3,518
新 潟	21,647	8,346,922	11,693	5,301,582	8,190	1,690,083	1,346	1,165,079	418	190,177	3	1,454	-	-	-	-	-	-	3	1,454
富 山	10,249	3,941,653	5,045	2,418,036	4,565	1,026,811	488	430,030	151	66,776	2	*	-	-	1	*	-	-	1	*
石 川	9,347	3,936,879	4,740	2,421,299	3,785	885,619	604	533,003	218	96,958	3	319	-	-	3	319	-	-	-	-
福 井	8,657	3,182,868	4,584	2,080,280	3,619	767,689	327	279,276	127	55,623	2	*	-	-	-	-	-	-	2	*
山 梨	8,566	3,408,402	5,534	2,490,186	2,512	540,425	352	306,189	168	71,601	3	676	-	-	-	-	-	-	3	676
長 野	24,283	9,588,289	12,691	6,205,291	10,110	2,206,879	1,236	1,068,211	246	107,908	2	*	-	-	1	*	-	-	1	*
岐 阜	14,319	5,811,358	7,354	3,681,384	5,807	1,289,281	779	676,347	379	164,346	2	*	-	-	-	-	-	-	2	*
静 岡	29,209	11,256,170	15,408	7,342,856	11,944	2,559,289	1,290	1,100,946	567	253,080	6	1,674	-	-	1	*	-	-	5	1,139
愛 知	32,629	12,653,795	16,104	7,972,180	14,295	3,187,256	1,260	1,071,272	970	423,086	7	2,762	-	-	2	*	-	-	5	2,250
三 重	12,609	5,151,346	6,309	3,298,998	5,506	1,282,882	533	455,188	261	114,278	9	2,621	-	-	5	1,065	-	-	4	1,556
滋 賀	9,836	3,731,075	5,062	2,392,180	4,221	942,555	380	320,846	173	75,494	2	*	-	-	2	*	-	-	-	-
京 都	17,291	7,188,384	8,508	4,456,364	7,611	1,828,887	942	807,599	230	95,534	5	1,440	-	-	2	*	-	-	3	1,261
大 阪	41,006	15,968,692	20,559	10,082,558	18,075	4,124,163	1,708	1,497,821	664	264,149	11	2,558	-	-	5	909	-	-	6	1,649
兵 庫	33,916	13,200,494	16,204	8,199,201	16,006	3,765,996	1,196	1,021,736	510	213,561	8	2,156	-	-	1	*	-	-	7	2,127
和 歌 山	10,726	4,251,442	6,268	2,918,526	3,841	855,850	467	413,453	150	63,613	2	*	-	-	1	*	-	-	1	*
鳥 取	11,431	4,644,267	7,325	3,284,130	3,226	679,613	658	584,549	222	95,976	5	1,635	-	-	1	*	-	-	4	1,505
島 根	6,106	2,397,045	2,970	1,542,546	2,825	614,841	230	203,801	81	35,857	4	578	-	-	3	265	-	-	1	*
山 梨	8,768	3,706,516	4,760	2,457,539	3,449	803,965	435	388,490	124	56,522	-	-	-	-	-	-	-	-	-	-
同 山	19,211	7,974,914	9,496	5,104,557	8,632	1,985,955	916	812,894	167	71,508	3	305	-	-	1	*	-	-	2	*
広 島	21,576	8,874,499	9,718	5,501,428	10,754	2,558,402	832	699,058	272	115,611	6	1,321	-	-	3	360	-	-	3	962
山 口	12,240	5,349,298	6,108	3,455,605	5,422	1,335,985	558	493,443	152	64,266	3	982	-	-	1	*	-	-	2	*
徳 島	8,397	3,175,435	4,769	2,135,655	3,093	611,124	424	381,859	111	46,797	3	164	-	-	2	*	-	-	1	*
香 川	11,027	4,677,785	5,807	3,155,062	4,618	1,060,970	450	396,876	152	64,877	2	*	-	-	-	-	-	-	2	*
愛 媛	14,302	5,674,445	7,827	3,803,675	5,524	1,152,468	682	603,632	269	114,670	7	2,007	-	-	3	555	-	-	4	1,452
高 知	9,465	3,921,140	5,554	2,747,549	3,334	740,136	443	379,714	134	53,741	1	*	-	-	-	-	-	-	1	*
福 岡	33,375	13,666,188	17,202	8,784,020	14,067	3,310,264	1,547	1,341,665	559	230,239	6	1,966	-	-	2	*	-	-	4	1,410
佐 長	8,412	3,491,654	4,793	2,351,228	2,954	660,305	435	376,593	230	103,528	1	*	-	-	-	-	-	-	1	*
岐 本	14,267	5,856,831	8,526	4,013,034	4,706	1,073,653	714	631,881	321	138,263	2	*	-	-	-	-	1	*	1	*
熊 本	20,139	8,541,215	12,139	5,716,600	6,316	1,489,963	1,317	1,169,565	367	165,087	3	1,499	-	-	-	-	-	-	3	1,499
大 分	13,019	5,218,073	7,928	3,646,613	4,292	932,405	655	579,283	144	59,772	4	867	-	-	3	282	-	-	1	*
宮 崎	11,709	5,259,270	6,637	3,450,367	3,938	936,508	889	765,668	245	106,726	4	1,458	-	-	1	*	-	-	3	1,259
鹿 児 島	20,394	8,880,975	12,613	5,966,413	5,859	1,377,003	1,645	1,421,342	277	116,216	1	*	-	-	1	*	-	-	-	-
沖 縄	11,985	6,156,682	9,857	5,099,678	1,193	295,196	814	721,066	121	40,742	5	1,469	-	-	2	*	-	-	2	*
そ の 他	169	71,344	88	48,211	65	14,811	4	3,510	12	4,811	-	-	-	-	-	-	-	-	-	-

注. 1月末現在の老齢年金に含まれている5年年金の件数は 14,068 件である。

第9表(続) 国民年金 都道府県別年金受給権者状況 (旧法拠出制年金)  
(失権)

都道府県別	合 計		老 齢 年 金		通 算 老 齢 年 金		障 害 年 金		遺 族 年 金	
	件 数	年 金 額	件 数	年 金 額	件 数	年 金 額	件 数	年 金 額	件 数	年 金 額
	千円		千円		千円		千円		千円	
令和元 年 8月	13,651	5,329,791	7,584	3,702,447	5,500	1,225,047	339	298,324	228	103,973
9月	11,822	4,622,063	6,505	3,193,571	4,807	1,064,955	307	271,650	203	91,887
10月	12,073	4,735,062	6,680	3,281,195	4,836	1,060,427	334	291,356	223	102,084
11月	14,839	5,877,255	8,413	4,140,730	5,817	1,299,206	372	328,998	237	108,321
12月	13,145	5,180,654	7,293	3,609,291	5,353	1,200,435	337	298,578	162	72,350
令和2 年 1月	13,665	5,421,081	7,651	3,785,462	5,371	1,214,722	320	278,882	323	142,015
北 海 道	647	283,267	374	203,801	239	56,817	17	15,017	17	7,632
青 森 県	180	69,027	120	49,961	44	8,798	9	7,606	7	2,663
岩 手 県	259	104,293	177	79,018	67	14,859	8	7,216	7	3,200
宮 城 県	273	104,634	158	72,349	95	19,408	8	6,826	12	6,052
秋 田 県	198	76,193	128	56,549	55	10,460	6	5,266	9	3,918
山 形 県	222	85,193	143	65,626	73	15,300	3	2,730	3	1,537
福 岡 県	302	117,619	185	84,987	100	20,484	10	8,971	7	3,177
茨 城 県	335	129,462	215	96,112	100	21,272	9	7,606	11	4,473
栃 木 県	246	93,893	151	67,632	80	16,073	8	7,021	7	3,168
群 馬 県	240	93,623	152	68,227	74	16,365	7	6,046	7	2,986
埼 千 東 京 神 奈 川 新 潟	404	154,545	218	101,744	164	38,787	8	7,410	14	6,604
	459	167,905	243	115,320	198	40,531	9	8,191	9	3,862
	896	367,481	453	246,045	414	103,801	13	10,921	16	6,715
	592	219,848	260	132,288	311	76,220	5	4,680	16	6,660
	413	148,933	234	107,167	162	31,222	6	5,071	11	5,473
富 山 県	180	65,976	89	41,641	81	17,208	6	5,461	4	1,666
石 川 県	161	64,215	84	42,818	63	13,211	5	4,291	9	3,895
福 井 県	150	53,745	71	33,063	72	16,260	4	3,120	3	1,301
山 梨 県	124	50,832	97	43,200	23	4,637	3	2,535	1	*
山 長 野 県	412	153,201	219	104,111	176	36,862	11	9,556	6	2,672
岐 阜 県	254	98,280	146	71,720	98	20,482	4	3,510	6	2,567
静 岡 県	450	168,930	253	118,942	176	37,540	7	5,656	14	6,792
愛 知 県	489	184,418	251	121,973	215	49,301	6	5,266	17	7,877
三 重 県	192	76,963	104	55,572	79	16,667	2	*	7	3,163
滋 賀 県	164	64,533	93	46,021	64	13,519	4	3,705	3	1,288
京 大 阪 兵 奈 和 歌	261	104,576	128	70,333	124	29,770	2	*	7	2,913
	594	223,047	300	144,812	267	61,135	13	11,311	14	5,789
	527	204,090	248	127,407	252	57,324	18	15,407	9	3,951
	161	63,499	93	47,215	64	13,431	2	*	2	*
	166	62,277	99	45,195	58	11,597	4	3,509	5	1,975
鳥 取 県	104	40,630	53	27,403	48	10,965	2	*	1	*
島 根 県	140	62,458	80	43,270	52	14,379	3	2,535	5	2,273
山 梨 県	276	113,956	135	75,638	128	27,851	11	9,556	2	*
広 島 県	326	142,452	179	101,705	138	34,724	4	3,705	5	2,317
山 口 県	199	89,962	107	63,759	83	19,057	8	6,826	1	*
徳 島 県	139	51,832	87	39,865	49	10,115	1	*	2	*
香 川 県	156	69,433	82	47,271	69	18,206	4	3,510	1	*
愛 媛 県	205	77,683	110	52,479	83	17,776	5	4,486	7	2,942
高 知 県	137	59,056	88	44,411	43	10,890	3	2,340	3	1,414
福 岡 県	496	201,593	262	142,485	218	49,614	7	5,851	9	3,643
佐 長 熊 大 宮	132	57,094	86	44,152	41	9,621	2	*	3	1,566
	229	94,884	138	66,256	75	17,183	10	8,971	6	2,474
	316	128,383	195	92,677	107	25,728	9	8,191	5	1,788
	206	81,309	121	57,842	75	17,249	5	4,291	5	1,927
	193	84,453	108	57,417	75	18,382	9	8,191	1	*
鹿 児 島 沖 縄 他	284	124,460	183	90,247	80	19,254	15	12,677	6	2,283
	174	86,635	151	77,735	17	4,078	5	4,290	1	*
	2	*	-	-	2	*	-	-	-	-

第9表(続) 国民年金 都道府県別年金受給権者状況 (基礎年金)  
(月末現在)

都道府県別	合 計		老 齢 基 礎 年 金				障 害 基 礎 年 金						遺 族 基 礎 年 金	
	件数	年金額	25 年 以 上		25 年 未 満		計		法第30条、第30条の2 第30条の3該当		法第30条の4、 附則第25条該当		件数	年金額
			件数	年金額	件数	年金額	件数	年金額	件数	年金額	件数	年金額		
		千円		千円		千円		千円		千円		千円		千円
令和元 年 8月	35,107,459	23,777,674,138	32,273,274	21,718,016,639	578,388	132,633,639	2,057,426	1,771,936,735	938,240	793,020,121	1,119,186	978,916,614	198,371	155,087,124
9月	35,151,727	23,809,846,072	32,306,844	21,744,471,127	583,608	133,847,328	2,060,890	1,774,917,868	940,439	794,979,395	1,120,451	979,938,474	200,385	156,609,749
10月	35,193,033	23,840,202,631	32,338,698	21,769,899,402	588,381	134,958,150	2,063,625	1,777,262,247	941,785	796,195,636	1,121,840	981,066,611	202,329	158,082,833
11月	35,246,057	23,878,876,704	32,379,793	21,802,364,960	594,429	136,349,672	2,066,972	1,780,168,494	943,650	797,874,812	1,123,322	982,293,682	204,863	159,993,578
12月	35,277,328	23,902,601,178	32,400,696	21,820,402,409	599,106	137,419,627	2,070,230	1,782,927,969	945,303	799,338,538	1,124,927	983,589,432	207,296	161,851,173
令和2 年 1月	35,347,721	23,954,054,119	32,460,146	21,866,138,756	604,581	138,729,365	2,073,302	1,785,532,601	947,018	800,884,066	1,126,284	984,648,536	209,692	163,653,397
北 海	1,658,074	1,103,577,447	1,500,529	991,350,278	34,284	7,636,527	114,338	97,627,328	49,143	41,293,839	65,195	56,333,489	8,923	6,963,315
道 森	425,596	276,073,108	384,923	246,512,353	8,806	1,972,212	29,154	25,479,510	13,185	11,335,636	15,969	14,143,874	2,713	2,109,033
岩 手	416,128	288,486,235	381,856	260,776,681	3,200	734,481	28,089	24,677,656	12,743	10,936,324	15,346	13,741,332	2,983	2,297,417
宮 城	645,687	436,327,989	595,260	398,110,573	7,913	1,882,552	37,965	32,775,802	17,249	14,571,096	20,717	18,204,706	4,549	3,559,061
秋 田	364,965	245,047,865	338,530	224,692,679	3,741	846,416	20,715	17,959,615	9,234	7,902,819	11,481	10,056,796	1,979	1,549,155
山 形	365,984	253,500,524	341,022	233,276,440	1,891	453,146	21,048	18,194,968	9,767	8,299,633	11,281	9,895,336	2,023	1,575,971
福 島	585,167	397,819,567	539,678	363,699,534	7,376	1,714,456	34,276	29,438,541	15,046	12,656,562	19,230	16,781,979	3,837	2,967,036
茨 城	827,218	556,096,716	766,275	512,877,829	14,647	3,502,291	41,251	35,797,664	18,703	15,870,350	22,548	19,927,314	5,045	3,918,932
栃 木	559,594	378,332,752	515,197	346,128,297	9,542	2,249,101	31,289	27,155,168	13,687	11,594,810	17,602	15,560,359	3,566	2,800,186
群 馬	579,352	400,584,434	536,816	367,987,604	7,167	1,734,282	31,770	28,058,958	14,826	12,787,411	16,944	15,271,547	3,599	2,803,590
埼 玉	1,895,631	1,266,605,672	1,756,673	1,171,398,310	36,926	8,862,295	90,724	77,385,501	43,182	36,331,304	47,542	41,054,197	11,308	8,959,466
千 葉	1,681,006	1,132,947,911	1,556,172	1,044,556,746	29,882	7,169,416	85,567	73,776,896	41,500	35,092,220	44,067	38,694,666	9,385	7,444,883
東 京	3,000,084	1,984,393,240	2,738,148	1,808,943,848	77,709	18,342,284	166,876	143,322,765	75,333	63,465,014	91,543	79,857,750	17,351	13,784,344
神 奈 川	2,268,360	1,529,810,540	2,087,853	1,403,076,517	44,219	10,066,548	123,527	106,046,332	56,133	47,632,579	67,394	58,413,752	12,761	10,081,144
新 潟	722,696	510,616,383	671,837	470,118,165	4,229	987,097	42,344	36,156,090	18,657	15,671,350	23,687	20,484,739	4,286	3,355,031
富 石	335,648	242,682,588	314,122	225,554,220	2,005	487,300	17,600	15,136,404	7,800	6,561,022	9,800	8,575,382	1,921	1,504,664
山 川	335,123	237,910,320	309,231	218,030,391	3,444	832,756	20,487	17,524,986	9,594	8,050,463	10,893	9,474,522	1,961	1,522,187
井 野	233,124	166,716,996	216,285	152,323,156	2,060	482,939	13,253	11,407,934	5,446	4,577,764	7,907	6,830,170	1,426	1,102,917
山 梨	249,816	168,593,697	230,734	154,224,379	3,131	744,380	14,509	12,491,480	6,410	5,398,799	8,099	7,092,681	1,442	1,133,458
長 野	660,532	471,062,568	610,387	430,924,313	4,178	992,263	42,140	36,196,506	19,895	16,880,250	22,245	19,316,256	3,827	2,949,486
岐 阜	601,754	421,699,679	561,038	390,437,836	5,541	1,264,194	31,519	27,160,633	14,498	12,276,818	17,021	14,883,815	3,656	2,837,016
静 岡	1,100,199	769,455,883	1,023,948	711,251,500	10,435	2,486,332	59,619	50,892,954	27,351	22,995,776	32,268	27,897,178	6,197	4,825,097
愛 知	1,881,950	1,287,603,391	1,747,238	1,188,957,532	24,895	5,708,109	97,904	83,611,631	47,964	40,449,349	49,940	43,162,282	11,913	9,326,119
三 重	533,234	375,176,850	493,862	344,928,386	5,316	1,222,926	30,950	26,695,223	14,547	12,273,120	16,403	14,422,103	3,006	2,330,315
滋 賀	373,686	292,656,534	346,905	241,415,764	2,446	562,048	21,748	18,712,958	9,646	8,158,114	12,102	10,554,844	2,567	1,965,783
京 大	730,104	485,671,484	669,667	442,352,333	13,091	2,906,928	43,609	37,413,008	19,468	16,352,105	24,041	21,060,903	3,837	2,999,215
阪 神	2,313,937	1,502,943,475	2,092,319	1,356,190,516	67,873	14,916,133	140,331	121,334,355	63,138	53,316,788	77,193	68,017,567	13,414	10,502,471
彦 良	1,548,354	1,043,757,058	1,428,656	959,063,014	27,446	5,968,368	83,312	71,755,854	37,869	32,046,460	45,443	39,709,393	8,940	6,969,823
奈 和	415,927	280,217,798	385,557	257,805,294	5,778	1,265,516	22,479	19,484,990	10,477	8,902,439	12,002	10,582,551	2,113	1,661,999
歌 山	309,513	204,978,280	282,706	185,095,331	4,998	1,100,009	20,083	17,445,990	8,985	7,626,499	11,098	9,819,491	1,726	1,336,949
鳥 取	177,596	125,311,396	163,619	114,487,349	1,627	369,419	11,278	9,632,201	4,894	4,118,374	6,384	5,513,828	1,072	822,428
島 根	230,723	165,067,114	212,994	150,751,360	1,478	345,936	14,929	12,967,404	6,107	5,218,457	8,822	7,748,947	1,322	1,002,414
岡 山	567,050	402,061,307	524,094	369,253,530	6,434	1,453,975	33,314	28,876,029	14,999	12,777,061	18,315	16,098,968	3,208	2,477,774
広 島	815,077	568,878,812	753,372	523,284,951	10,655	2,415,596	46,467	39,620,621	22,051	18,526,090	24,416	21,094,530	4,583	3,557,644
山 口	463,700	325,102,857	431,944	300,494,464	4,424	971,525	25,093	21,906,401	11,662	9,951,621	13,431	11,954,781	2,239	1,730,467
徳 島	240,342	161,887,098	218,606	145,999,059	4,764	1,069,938	15,823	13,936,736	6,369	5,440,253	9,454	8,496,483	1,149	881,366
香 川	301,015	213,889,840	280,041	197,788,699	2,935	665,126	16,406	14,170,804	7,502	6,347,919	8,904	7,822,885	1,633	1,265,211
愛 媛	447,860	307,169,870	409,113	277,772,696	5,726	1,253,834	30,494	26,191,320	14,381	12,068,897	16,113	14,122,423	2,527	1,952,019
高 知	243,805	161,623,192	220,994	145,625,536	5,340	1,183,776	16,249	13,868,549	7,148	6,020,844	9,101	7,847,705	1,222	945,330
福 岡	1,389,707	924,647,445	1,257,746	831,947,176	31,773	7,000,333	91,492	78,972,135	43,010	36,396,420	48,482	42,575,715	8,696	6,727,801
佐 賀	249,340	174,884,473	227,888	158,423,892	2,892	674,715	16,827	14,457,566	7,513	6,333,506	9,314	8,124,060	1,733	1,328,300
長 崎	435,198	291,488,064	394,396	261,671,939	8,183	1,837,062	29,822	25,964,316	12,551	10,689,062	17,331	15,275,253	2,637	2,014,747
熊 本	549,482	378,100,444	498,458	338,949,139	7,401	1,717,937	40,469	35,923,154	19,351	16,374,332	21,118	18,648,322	3,154	2,410,564
大 分	371,109	247,819,624	339,071	224,551,604	6,536	1,491,546	23,663	20,353,849	10,787	9,072,181	12,876	11,281,666	1,839	1,422,625
宮 崎	352,612	239,998,162	317,929	214,453,241	6,625	1,459,206	25,831	22,397,095	12,157	10,406,394	13,674	11,990,702	2,227	1,688,619
鹿 児 島	519,736	356,490,437	467,211	317,423,701	9,237	2,113,896	39,873	34,339,429	17,990	15,229,353	21,883	19,110,076	3,415	2,613,411
沖 縄	334,804	213,368,914	281,425	176,434,360	13,646	2,919,502	36,335	31,473,829	16,685	14,355,294	19,650	17,118,535	3,398	2,541,223
そ の 他	40,142	14,918,184	37,721	13,366,239	736	153,040	301	263,475	286	250,798	15	12,677	1,384	1,135,430

第9表(続) 国民年金 都道府県別年金受給権者状況 (基礎年金)

(新規裁定)

(失権)

都道府県別	合計		老 齢 基 礎 年 金				障 害 基 礎 年 金						遺 族 基 礎 年 金		合 計		老 齢 基 礎 年 金				障 害 基 礎 年 金		遺 族 基 礎 年 金	
			25 年 以 上		25 年 未 満		計		法第30条、第30条の2 第30条の3該当		法第30条の4、 附則第25条該当						25 年 以 上		25 年 未 満					
	件数	年金額	件数	年金額	件数	年金額	件数	年金額	件数	年金額	件数	年金額	件数	年金額	件数	年金額	件数	年金額	件数	年金額	件数	年金額	件数	年金額
令和元 年 8月	42,325	26,628,955	25,043	16,019,561	6,005	1,271,510	8,605	7,313,602	5,390	4,630,970	3,215	2,682,631	2,672	2,024,282	84,380	55,627,923	77,580	50,869,565	1,828	418,859	4,760	4,174,776	212	164,723
9月	32,300	20,523,025	19,018	12,292,808	4,527	952,261	6,669	5,686,101	3,987	3,449,578	2,682	2,236,523	2,086	1,591,856	72,644	47,791,589	66,652	43,715,728	1,549	352,943	4,092	3,585,798	171	137,120
10月	31,486	20,046,425	18,707	12,044,979	4,210	886,816	6,567	5,580,126	3,652	3,143,580	2,915	2,436,546	2,002	1,534,505	74,195	48,857,488	68,022	44,525,411	1,653	374,209	4,350	3,828,407	170	129,462
11月	38,483	24,558,824	23,243	15,036,909	5,037	1,047,597	7,593	6,488,069	4,387	3,793,460	3,206	2,694,609	2,610	1,986,249	91,761	60,698,881	84,784	55,791,950	1,815	418,462	4,983	4,348,065	179	140,404
12月	34,707	22,297,438	20,462	13,172,490	4,381	918,356	7,416	6,320,795	4,216	3,635,881	3,200	2,684,914	2,448	1,885,797	82,461	54,277,191	75,965	49,743,421	1,797	415,631	4,572	4,021,840	127	96,299
令和2 年 1月	35,150	22,749,456	21,056	13,632,408	4,149	868,587	7,433	6,335,454	4,333	3,752,957	3,100	2,582,497	2,512	1,913,007	87,794	57,993,906	81,074	53,252,022	1,764	396,713	4,769	4,193,813	187	151,357
北 海 道	1,588	1,002,752	967	624,872	220	45,789	290	245,708	151	131,052	139	114,657	111	86,382	4,159	2,721,274	3,766	2,442,456	101	22,859	285	249,133	7	6,826
青 森 県	458	285,618	284	176,267	54	11,428	84	69,037	52	42,769	32	26,267	36	28,887	1,216	739,513	1,100	665,815	45	11,014	68	60,067	3	2,618
岩 手 県	404	271,069	268	179,026	26	5,559	78	64,565	45	37,622	33	26,943	32	21,920	1,199	794,237	1,112	723,256	10	2,246	73	65,166	4	3,569
宮 城 県	675	452,979	455	300,318	48	11,146	67	58,814	67	58,814	55	45,831	50	36,871	1,651	1,054,724	1,530	966,193	28	6,468	89	78,547	4	3,516
秋 田 県	305	198,494	223	146,357	28	5,786	43	37,202	31	27,061	12	10,141	11	9,148	1,025	651,766	960	602,404	12	2,738	53	46,623	-	-
山 形 県	326	226,717	223	146,786	21	2,851	58	49,069	31	26,836	27	22,233	34	28,011	1,088	729,918	1,013	666,059	4	920	70	62,436	1	*
福 島 県	584	390,553	378	251,176	50	11,781	116	98,419	55	47,654	61	50,765	40	29,176	1,655	1,070,728	1,541	979,760	16	3,645	97	86,319	1	*
茨 城 県	840	552,023	543	360,327	96	22,982	144	124,174	77	67,528	67	56,646	57	44,539	2,041	1,315,316	1,888	1,206,013	38	9,761	110	96,896	5	2,646
栃 木 県	574	367,943	387	251,364	61	13,296	92	77,613	64	54,541	28	23,072	34	25,671	1,478	965,870	1,383	899,007	28	6,592	65	58,262	2	*
群 馬 県	602	407,777	377	250,570	47	11,336	117	101,669	73	64,886	44	36,783	61	44,202	1,489	994,929	1,378	910,433	26	7,081	83	75,368	2	*
埼 千 葉 県	2,013	1,305,418	1,194	792,503	274	60,695	405	343,799	255	217,922	150	125,877	140	108,422	4,368	2,836,525	4,047	2,632,081	109	23,465	201	171,929	11	9,050
東 京 都	1,752	1,148,232	1,075	721,568	229	49,702	351	300,336	218	189,580	133	110,756	97	76,626	3,795	2,467,838	3,529	2,295,415	94	21,615	165	146,102	7	4,706
神 奈 川 県	3,209	1,986,347	1,809	1,154,640	535	114,449	636	538,867	363	311,037	273	227,830	229	178,391	7,409	4,842,778	6,874	4,499,560	193	46,151	331	288,926	11	8,142
新 潟 県	2,321	1,504,695	1,296	848,621	321	69,094	527	452,457	305	267,680	222	184,777	177	134,423	5,171	3,404,101	4,795	3,152,381	118	27,054	244	214,565	14	10,101
富 山 県	556	388,993	347	234,751	25	4,865	140	117,337	77	65,177	63	52,160	44	32,040	2,017	1,373,324	1,893	1,271,852	13	2,790	110	97,903	1	*
石 川 県	215	151,181	131	88,717	10	2,378	55	46,427	29	25,365	26	21,063	19	13,658	870	618,651	813	570,844	4	1,167	53	46,640	-	-
福 井 県	254	177,061	162	108,457	13	2,715	61	51,600	38	33,288	23	18,332	18	14,289	845	590,965	783	546,263	15	3,419	46	39,980	1	*
山 梨 県	164	116,660	91	62,892	9	2,082	47	40,090	20	26,623	17	13,457	17	11,606	551	392,612	516	365,967	6	1,652	39	24,993	-	-
山 崎 野 郎	241	152,320	161	102,007	28	6,637	37	31,290	20	17,833	17	13,457	15	12,386	658	432,603	613	400,105	12	2,151	31	28,113	2	*
山 崎 野 郎	543	378,807	319	216,127	31	7,456	150	125,149	70	60,029	80	65,120	43	30,074	1,592	1,109,749	1,477	1,019,205	15	3,252	93	81,158	7	6,134
岐 阜 県	479	331,555	289	193,219	29	5,568	118	99,948	58	50,353	60	49,595	43	32,821	1,498	1,033,487	1,397	956,097	16	3,669	80	69,649	5	4,072
静 岡 県	1,012	684,182	616	403,519	69	13,532	241	204,204	131	114,405	110	89,800	86	62,927	2,787	1,895,076	2,598	1,752,958	33	7,636	150	130,439	6	4,044
愛 知 県	1,814	1,213,895	1,086	714,825	182	38,156	437	374,529	270	232,857	167	141,672	109	86,384	4,905	3,266,381	4,588	3,048,481	89	20,122	216	187,800	12	9,978
三 重 県	514	355,981	338	226,728	28	5,975	105	89,072	57	49,677	48	39,395	43	34,206	1,299	893,087	1,211	824,080	11	1,997	72	62,436	5	4,574
和 歌 山 県	341	237,182	202	131,199	12	2,591	89	75,395	36	30,871	53	44,525	38	27,947	888	612,357	827	561,674	6	1,759	54	48,145	1	*
京 大 阪 府	712	456,629	433	279,131	83	17,620	149	124,732	82	70,381	67	54,351	47	35,147	1,637	1,072,104	1,510	983,609	31	6,781	89	76,449	7	5,264
兵 庫 県	2,626	1,552,276	1,326	817,425	539	103,566	594	506,189	374	322,659	220	183,530	167	125,096	5,908	3,767,420	5,425	3,464,280	181	38,534	288	254,168	14	10,438
和 歌 山 県	1,542	1,012,166	906	588,301	166	31,469	356	303,733	202	173,744	154	129,989	114	88,664	3,802	2,499,967	3,508	2,311,575	102	20,335	188	165,208	4	2,848
和 歌 山 県	506	338,209	334	222,065	44	8,803	95	82,650	62	55,092	33	27,557	33	24,691	917	596,964	853	552,798	17	3,993	44	38,449	3	1,724
和 歌 山 県	359	229,332	232	148,160	40	7,736	65	56,176	41	36,030	24	20,147	22	17,260	776	488,814	713	439,507	11	2,501	52	46,806	-	-
鳥 取 県	163	116,960	109	72,528	2	*	41	35,835	28	25,108	13	10,726	11	8,186	486	329,618	453	306,922	8	2,095	24	20,099	1	*
島 根 県	177	123,779	107	70,956	10	1,903	37	31,394	19	16,709	18	14,686	23	19,525	613	431,547	572	398,650	6	1,664	32	28,669	3	2,565
山 梨 県	510	347,381	293	193,936	40	7,549	137	116,838	78	68,052	59	48,786	40	29,058	1,383	963,349	1,275	882,707	22	4,869	77	68,135	9	7,638
山 梨 県	635	432,906	390	256,200	47	9,511	165	142,379	101	87,267	64	55,113	33	24,816	1,951	1,347,759	1,826	1,250,787	21	4,100	102	90,566	2	*
山 梨 県	355	239,808	230	152,085	30	5,331	81	70,785	47	42,282	34	28,503	14	11,606	1,267	879,414	1,180	817,278	23	5,042	61	54,080	3	3,014
徳 島 県	241	148,267	146	92,684	39	7,797	39	33,946	21	18,255	18	15,690	17	13,840	643	419,821	589	382,364	17	3,883	36	32,569	1	*
香 川																								

第10表 国民年金 都道府県別年金支給状況（総計）  
（月末現在）

都道府県別	合 計				老 齢 年 金 ・ 25 年 以 上				通 算 老 齢 年 金 ・ 25 年 未 満				障 害 年 金				遺 族 年 金			
	全部支給・一部支給		全部支給停止		全部支給・一部支給		全部支給停止		全部支給・一部支給		全部支給停止		全部・一部支給		全部支給停止		全部・一部支給		全部支給停止	
	件数	年金額	件数	停止年額	件数	年金額	件数	停止年額	件数	年金額	件数	停止年額	件数	年金額	件数	停止年額	件数	年金額	件数	停止年額
千円																				
令和元年8月	35,423,620	23,775,016,447	629,747	386,339,200	32,426,294	21,766,909,835	363,627	204,057,968	936,583	214,625,519	9,240	2,088,781	1,972,646	1,705,720,708	129,794	105,554,742	88,097	87,760,385	127,086	74,637,710
9月	35,454,714	23,801,638,238	631,445	387,379,098	32,453,070	21,789,983,169	363,960	204,263,980	937,125	214,794,452	9,252	2,092,894	1,975,717	1,708,325,052	129,893	105,671,173	88,802	88,535,566	128,340	75,351,051
10月	35,482,677	23,826,506,594	632,990	388,213,639	32,477,462	21,811,621,014	364,778	204,789,579	937,186	214,859,259	9,257	2,096,876	1,978,568	1,710,736,717	129,456	105,324,025	89,461	89,289,604	129,499	76,003,159
11月	35,518,920	23,858,237,036	635,247	389,384,563	32,509,143	21,839,354,343	365,832	205,405,070	937,520	214,966,997	9,273	2,101,276	1,981,942	1,713,645,967	129,074	105,007,812	90,315	90,269,728	131,068	76,870,405
12月	35,535,785	23,876,108,087	636,833	390,166,552	32,522,255	21,853,474,044	366,364	205,729,572	936,940	214,847,866	9,282	2,103,507	1,985,389	1,716,535,488	128,564	104,594,200	91,201	91,250,668	132,623	77,739,273
令和2年1月	35,590,923	23,921,240,292	638,735	391,163,872	32,573,176	21,894,878,179	367,274	206,292,143	937,152	214,954,765	9,295	2,107,414	1,988,634	1,719,267,712	128,089	104,204,300	91,961	92,139,636	134,074	78,560,015
北海道	1,662,781	1,100,579,832	34,177	20,234,575	1,499,532	990,830,904	21,400	11,513,207	48,706	11,128,210	641	149,290	110,488	94,648,983	6,391	5,188,067	4,055	3,971,735	5,745	3,384,012
青森	427,494	275,419,581	8,633	4,933,828	385,918	246,390,010	5,376	2,819,072	11,451	2,525,477	135	30,266	28,764	25,239,020	1,282	1,043,213	1,361	1,265,074	1,840	1,041,276
岩手	419,476	288,270,060	9,396	5,635,150	383,794	261,079,217	5,753	3,179,794	6,659	1,474,430	73	17,719	27,647	24,399,836	1,582	1,290,809	1,376	1,316,576	1,988	1,146,828
宮城	648,604	434,778,784	12,400	7,663,054	597,211	398,212,241	6,870	3,867,250	12,928	2,966,612	117	25,142	36,428	31,586,123	2,527	2,059,686	2,037	2,013,807	2,886	1,710,976
秋田	368,624	245,183,633	6,545	3,920,918	340,534	225,126,597	4,049	2,228,700	6,889	1,536,502	80	18,828	20,243	17,612,643	1,111	906,694	958	907,891	1,305	766,696
山形	371,862	254,176,797	7,126	4,351,025	344,132	234,137,632	4,331	2,454,861	6,330	1,352,445	107	20,503	20,478	17,783,211	1,348	1,096,324	922	903,589	1,340	779,337
福島	591,379	398,061,499	11,455	6,792,866	543,462	364,730,222	6,857	3,749,505	12,765	2,803,750	144	28,754	33,401	28,807,139	1,950	1,581,759	1,751	1,720,388	2,504	1,432,848
茨城	834,170	556,242,222	12,159	7,509,832	772,005	514,604,077	6,400	3,678,927	20,035	4,703,214	163	36,553	39,815	34,683,993	2,314	1,885,368	2,315	2,251,838	3,282	1,908,984
栃木	565,544	378,513,272	9,342	5,830,051	519,897	347,539,092	4,987	2,851,305	13,963	3,158,724	104	25,375	30,060	26,206,969	1,991	1,617,779	1,624	1,608,489	2,260	1,335,592
群馬	583,745	400,192,141	10,223	6,246,626	539,162	368,444,703	6,015	3,436,644	12,209	2,817,424	109	27,497	30,802	27,343,389	1,744	1,421,560	1,572	1,586,625	2,355	1,360,925
埼玉県	1,897,658	1,260,594,472	27,273	17,202,048	1,758,482	1,170,483,011	14,056	8,199,117	48,186	11,381,544	375	87,156	86,100	73,725,818	5,829	4,703,321	4,890	5,004,029	7,013	4,212,453
千葉県	1,686,709	1,129,461,357	24,071	15,251,855	1,560,231	1,045,086,084	12,511	7,257,630	40,952	9,749,977	286	69,753	81,350	4,374,620	4,176	4,194,215	5,888	5,104,215	5,888	3,549,853
東京都	3,030,516	1,987,430,883	48,218	30,368,321	2,756,973	1,817,449,416	25,188	14,252,654	107,829	25,938,814	693	168,661	158,251	136,455,676	11,417	9,317,217	7,463	7,586,977	10,920	6,629,788
神奈川県	2,272,413	1,523,303,142	32,508	20,650,778	2,087,060	1,401,489,760	16,873	9,802,792	62,491	15,109,087	395	99,882	117,504	101,192,171	7,251	5,932,649	5,358	5,512,122	7,989	4,815,455
新潟	730,291	510,179,692	14,052	8,783,613	675,201	470,595,969	8,329	4,823,778	12,298	2,651,159	121	26,022	40,848	35,016,464	2,842	2,304,705	1,944	1,916,100	2,760	1,629,109
富山県	339,864	242,823,091	6,033	3,801,151	315,558	225,842,548	3,609	2,129,708	6,527	1,504,058	43	10,053	16,954	14,647,538	1,134	918,896	825	828,947	1,247	742,493
石川県	337,750	237,638,636	6,720	4,208,563	310,018	218,151,894	3,953	2,299,797	7,173	1,705,184	56	13,191	19,668	16,904,709	1,423	1,153,280	891	876,849	1,288	742,296
福井県	237,467	167,214,452	4,314	2,685,413	218,373	154,352,028	2,496	1,451,409	5,626	1,238,999	53	12,279	12,839	10,999,051	841	688,159	629	624,974	924	533,566
山梨県	253,850	169,263,800	4,532	2,738,299	233,547	155,199,405	2,721	1,515,161	5,590	1,271,350	55	12,855	14,065	12,151,513	796	646,157	648	640,932	964	564,128
長野県	671,658	472,566,127	13,157	8,084,731	614,942	432,477,672	8,136	4,651,933	14,164	3,169,494	124	29,649	40,932	35,273,040	2,444	1,991,676	1,620	1,645,921	2,453	1,411,473
岐阜県	604,916	420,572,649	11,157	6,938,387	562,405	390,433,624	6,347	3,685,596	11,207	2,522,685	141	30,790	30,057	26,015,854	2,241	1,821,125	1,607	1,600,486	2,428	1,400,876
静岡県	1,110,636	768,967,453	18,772	11,744,599	1,028,753	712,436,319	10,603	6,158,366	22,209	8,852,769	712	38,852	56,963	48,802,812	3,946	3,191,087	2,711	2,721,553	4,053	2,566,623
愛知県	1,883,638	1,280,884,675	30,941	19,327,511	1,746,667	1,187,208,813	16,675	9,720,899	38,888	8,828,245	302	67,120	92,926	79,618,593	6,238	5,064,310	5,157	5,229,025	7,726	4,520,181
三重県	525,025	374,807,746	8,818	5,520,450	495,264	345,295,060	5,007	2,932,323	10,739	2,488,645	83	17,137	29,713	25,712,486	1,770	1,437,926	1,309	1,311,529	1,958	1,133,065
滋賀県	376,427	261,947,556	7,075	4,440,053	348,136	241,526,781	3,831	2,281,163	6,567	1,482,992	100	21,611	20,650	17,834,374	1,478	1,199,430	1,074	1,103,409	1,666	937,848
京都府	733,495	484,465,133	13,900	8,394,735	669,654	442,102,036	8,521	4,706,661	20,452	4,678,219	250	57,597	41,726	36,006,055	2,725	2,214,551	1,663	1,678,823	2,404	1,415,927
大阪府	2,314,507	1,494,099,834	40,436	24,812,333	2,090,106	1,353,496,294	22,772	12,776,780	85,127	18,853,124	821	187,172	133,503	115,877,144	8,536	6,955,033	5,771	5,873,273	8,307	4,893,348
兵庫県	1,555,587	1,040,509,549	26,683	16,448,003	1,430,339	959,142,458	14,521	8,119,758	43,047	9,647,082	405	87,282	78,389	67,830,847	6,119	4,946,743	3,812	3,889,163	5,638	3,294,220
奈良県	420,032	280,346,212	6,621	4,123,029	387,700	258,502,500	3,855	2,221,320	9,525	2,101,830	94	19,536	18,809,975	1,327	1,088,468	918	931,907	1,345	793,704	
和歌山県	314,832	206,001,171	6,112	3,621,377	286,288	186,360,713	3,743	2,018,748	8,128	1,759,776	96	19,846	19,605	17,101,034	1,136	929,505	811	779,647	1,137	653,278
鳥取県	180,043	125,512,606	3,659	2,195,835	164,254	114,721,785	2,335	1,308,110	4,415	975,896	37	8,363	10,910	9,349,617	598	486,385	464	465,308	689	392,977
島根県	234,342	165,682,926	5,149	3,090,704	214,375	151,317,185	3,379	1,891,714	4,880	1,138,586	47	11,316	14,517	12,660,564	847	695,330	570	566,592	876	492,345
岡山県	575,636	403,468,204	10,625	6,568,016	527,269	370,729,905	6,321	3,628,182	14,932	3,409,876	134	30,054	32,121	27,967,322	2,109	1,721,600	1,314	1,361,101	2,061	1,188,180
広島県	820,996	568,067,858	15,657	9,685,453	753,837	523,526,490	9,253	5,259,889	21,211	4,928,445	198	45,553	43,990	37,636,784	3,309	2,682,895	1,958	1,976,139	2,897	1,697,116
山口県	467,292	325,151,117	8,648	5,301,038	432,693	300,942,514	5,359	3,007,556	9,747	2,286,689	99	20,821	23,892	20,957,242	1,759	1,442,602	960	964,673	1,431	830,060
徳島県	243,995	162,260,478	4,744	2,802,05																

第10表(続) 国民年金 都道府県別年金支給状況(旧法拠出制年金)  
(月末現在)

都道府県別	合 計				老 齢 年 金				通 算 老 齢 年 金				障 害 年 金				遺 族 年 金			
	全部支給・一部支給		全部支給停止		全部支給		全部支給停止		全部支給		全部支給停止		全部・一部支給		全部支給停止		全部・一部支給		全部支給停止	
	件数	年金額	件数	停止年額	件数	年金額	件数	停止年額	件数	年金額	件数	停止年額	件数	年金額	件数	停止年額	件数	年金額	件数	停止年額
	千円		千円		千円		千円		千円		千円		千円		千円		千円		千円	
令和元 年 8月	913,006	369,105,644	32,902	14,575,865	496,183	244,491,655	20,464	8,459,508	365,843	83,787,141	1,592	293,520	41,751	36,659,987	3,263	2,678,727	9,229	4,166,861	7,583	3,144,109
9月	901,577	364,627,862	32,855	14,543,402	489,769	241,336,935	20,417	8,439,088	361,183	82,748,177	1,586	291,841	41,475	36,414,646	3,245	2,663,710	9,150	4,128,105	7,607	3,148,763
10月	889,907	360,047,690	32,727	14,469,913	483,169	238,092,776	20,373	8,418,415	356,487	81,708,547	1,575	289,438	41,181	36,156,433	3,218	2,642,063	9,070	4,089,934	7,561	3,119,997
11月	875,492	354,350,224	32,618	14,394,671	474,856	233,998,655	20,326	8,395,799	350,798	80,431,255	1,566	287,346	40,865	35,875,987	3,179	2,609,298	8,973	4,044,328	7,547	3,102,228
12月	862,708	349,316,470	32,582	14,356,991	467,639	230,426,197	20,284	8,375,010	345,556	79,245,820	1,560	285,946	40,571	35,614,653	3,152	2,587,066	8,942	4,029,799	7,586	3,108,969
令和2 年 1月	849,446	344,051,278	32,491	14,298,767	460,052	226,670,327	20,255	8,361,240	340,316	78,049,108	1,550	283,705	40,297	35,375,163	3,124	2,564,248	8,781	3,956,680	7,562	3,089,575
北海道	36,981	16,351,986	1,903	884,973	19,154	10,448,638	1,249	545,196	14,987	3,626,067	76	14,905	2,345	2,048,992	196	160,730	495	228,290	382	164,142
青森	9,871	4,019,070	660	261,231	5,961	2,534,166	410	162,563	2,759	579,599	21	3,932	875	788,486	17	14,237	276	116,818	212	80,499
岩手	12,067	5,125,291	677	293,684	7,241	3,298,511	450	183,820	3,521	755,260	11	2,408	1,092	974,959	48	38,030	213	96,561	168	69,426
宮城	14,502	5,768,273	815	345,576	8,263	3,747,135	558	221,783	5,095	1,102,813	37	6,390	928	818,325	62	51,682	216	100,001	158	65,722
秋田	9,740	3,869,207	464	187,479	5,739	2,545,913	314	116,705	3,216	706,671	12	2,243	616	540,609	23	19,112	169	76,014	115	49,419
山形	12,365	4,768,470	639	258,828	7,024	3,145,931	417	170,122	4,472	907,550	74	12,252	743	656,289	35	28,279	126	58,701	113	48,175
福島	16,858	6,688,254	809	346,544	10,136	4,568,182	505	212,011	5,471	1,107,977	62	10,571	1,014	900,625	61	49,731	237	111,470	181	74,730
茨城	18,246	7,301,952	865	353,386	11,558	5,187,472	572	217,703	5,532	1,233,510	19	3,966	836	736,473	42	34,324	320	144,497	232	97,393
栃木	14,663	5,753,513	629	257,059	9,245	4,096,944	442	165,154	4,510	932,679	15	2,319	723	637,401	39	32,179	185	86,489	133	57,406
群馬	13,929	5,564,544	687	289,790	7,895	3,708,369	466	185,375	5,127	1,105,213	24	5,426	738	673,811	38	32,179	169	77,151	159	66,810
埼玉県	28,337	10,771,858	963	419,089	15,314	7,073,669	551	210,148	11,608	2,602,241	27	4,165	1,089	949,411	116	94,227	326	146,537	269	110,549
千葉県	28,872	11,384,555	902	418,747	16,091	7,603,930	479	183,037	11,322	2,644,501	34	5,812	1,096	968,553	73	60,263	363	167,570	316	131,634
東京都	76,820	32,552,108	1,830	853,855	43,024	22,322,593	989	435,630	30,719	7,745,761	94	19,430	2,553	2,251,983	239	198,145	524	231,772	508	200,650
神奈川県	35,779	13,782,076	782	361,302	15,748	8,084,617	332	131,418	18,636	4,596,249	31	6,172	1,095	967,129	133	111,359	300	134,001	286	112,353
新潟	21,028	8,067,957	619	278,965	11,390	5,184,531	303	117,051	8,147	1,683,315	43	6,768	1,250	1,086,874	96	78,205	241	113,237	177	76,941
富山県	9,942	3,792,761	307	148,893	4,883	2,350,937	162	67,099	4,551	1,023,292	14	3,519	427	380,884	61	49,146	81	37,648	70	29,128
石川県	8,992	3,766,463	355	170,416	4,547	2,336,859	193	84,440	3,771	882,823	14	2,796	553	490,878	51	42,125	121	55,903	97	41,055
福井県	8,387	3,063,124	270	119,744	4,423	2,015,544	161	64,736	3,603	764,421	16	3,268	297	254,313	30	24,963	64	28,847	63	26,777
山梨県	8,185	3,249,762	381	158,640	5,274	2,385,857	260	104,330	2,499	538,302	13	2,123	330	288,832	22	17,357	82	36,772	86	34,830
長野県	23,325	9,162,967	958	425,322	11,992	5,916,176	699	289,115	10,060	2,196,971	50	9,908	1,137	988,641	99	79,570	136	61,179	110	46,729
岐阜県	13,714	5,521,014	605	290,345	7,056	3,549,138	298	132,246	5,777	1,283,333	30	5,948	687	601,262	92	75,085	194	87,281	185	77,065
静岡県	28,264	10,828,204	945	427,966	14,936	7,145,575	472	197,281	11,876	2,544,914	68	14,375	1,174	1,005,968	116	94,977	278	131,747	289	121,333
愛知県	31,468	12,136,947	1,161	516,848	15,607	7,760,433	497	211,747	14,238	3,177,539	57	9,717	1,147	980,001	113	91,272	476	218,975	494	204,112
三重県	12,169	4,958,651	440	192,695	6,043	3,188,169	266	110,828	5,484	1,279,342	22	3,540	494	422,814	39	32,374	148	68,325	113	45,953
滋賀県	9,485	3,579,066	351	152,009	4,923	2,333,510	139	58,670	4,155	930,971	66	11,584	325	276,770	55	44,076	82	37,815	91	37,679
京都市	16,738	6,925,692	553	262,692	8,182	4,318,648	326	137,716	7,589	1,823,819	22	5,068	849	732,514	93	75,085	118	50,712	112	44,823
大阪府	39,881	15,480,834	1,125	487,858	19,975	9,846,594	584	235,965	18,006	4,112,342	69	11,821	1,558	1,374,371	150	123,451	342	147,527	322	116,622
兵庫県	32,849	12,734,543	1,067	465,951	15,520	7,916,647	684	282,554	15,949	3,755,687	57	10,310	1,091	936,120	105	85,616	289	126,089	221	87,471
奈良県	10,389	4,105,494	337	145,948	6,063	2,833,635	205	84,891	3,821	852,769	20	3,081	433	385,759	34	27,694	72	33,330	78	30,283
和歌山県	11,007	4,455,850	424	188,417	7,064	3,179,149	261	104,981	3,214	678,132	12	1,481	611	545,154	47	39,395	118	53,415	104	42,561
鳥取県	5,892	2,307,178	214	89,867	2,818	1,481,736	152	60,810	2,813	612,617	12	2,224	217	192,880	13	10,921	44	19,945	37	15,913
島根県	8,391	3,536,352	377	170,164	4,480	2,338,277	280	119,262	3,435	801,451	14	2,515	404	362,942	31	25,548	72	33,683	52	22,840
岡山県	18,618	7,706,999	593	267,914	9,109	4,938,285	387	166,272	8,583	1,976,678	49	9,278	848	755,751	68	57,142	78	36,286	89	35,222
広島県	21,033	8,611,404	543	263,096	9,422	5,368,453	296	132,975	10,719	2,550,740	35	7,662	742	626,119	90	72,939	150	66,091	122	49,520
山口県	11,831	5,160,890	409	188,408	5,842	3,338,066	266	117,538	5,397	1,331,215	25	4,769	517	458,728	41	34,714	75	32,880	77	31,386
徳島県	8,068	3,045,834	329	129,601	4,513	2,037,565	256	98,089	3,080	609,374	13	1,750	411	371,523	13	10,336	64	27,372	47	19,425
香川県	10,660	4,514,023	367	163,762	5,561	3,047,585	246	107,477	4,596	1,057,069	22	3,901	423	374,253	27	22,623	80	35,115	72	29,762
愛媛県	13,805	5,462,377	497	212,067	7,519	3,680,499	308	123,176	5,506	1,150,243	18	2,225	639	568,722	43	34,909	141	62,913	128	51,757
高知県	9,147	3,788,239	318	132,901	5,348	2,668,050	206	79,500	3,315	736,503	19	3,633	409	351,630	34	28,084	75	32,057	59	21,684
福岡県	32,224	13,155,560	1,151	510,627	16,495	8,487,761	707	296,258	14,011	3,301,394	56	8,870	1,427	1,242,203	120	99,463	291	124,202	268	106,037
佐賀県	7,963	3,298,778	449	192,876	4,501	2,230,333	292	120,895	2,929	656,139	25	4,166	407	353,385	28	23,208	126	58,921	104	44,607
長門県	13,579	5,560,585	688	296,247																

第10表(続) 国民年金 都道府県別年金支給状況(基礎年金)  
(月末現在)

都道府県別	合 計				老 齢 基 礎 年 金								
	全部・一部支給		全部支給停止		25 年 以 上				25 年 未 満				
					全 部 支 給		全 部 支 給 停 止		全 部 支 給		全 部 支 給 停 止		
	件数	年金額	件数	年金額	件数	年金額	件数	年金額	件数	年金額	件数	年金額	
千円		千円		千円		千円		千円		千円		千円	
令和元 年 8月	34,510,614	23,405,910,803	596,845	371,763,335	31,930,111	21,522,418,180	343,163	195,598,459	570,740	130,838,378	7,648	1,795,261	
9月	34,553,137	23,437,010,376	598,590	372,835,696	31,963,301	21,548,646,234	343,543	195,824,892	575,942	132,046,275	7,666	1,801,053	
10月	34,592,770	23,466,458,905	600,263	373,743,726	31,994,293	21,573,528,238	344,405	196,371,164	580,699	133,150,712	7,682	1,807,438	
11月	34,643,428	23,503,886,812	602,629	374,989,892	32,034,287	21,605,355,689	345,506	197,009,271	586,722	134,535,742	7,707	1,813,930	
12月	34,673,077	23,526,791,617	604,251	375,809,561	32,054,616	21,623,047,847	346,080	197,354,562	591,384	135,602,066	7,722	1,817,561	
令和2 年 1月	34,741,477	23,577,189,014	606,244	376,865,105	32,113,124	21,668,207,853	347,022	197,930,904	596,836	136,905,656	7,745	1,823,709	
北 海 道	1,625,800	1,084,227,845	32,274	19,349,602	1,480,378	980,382,267	20,151	10,968,011	33,719	7,502,143	565	134,385	
青 森 県	417,623	271,400,512	7,973	4,672,596	379,957	243,855,844	4,966	2,656,509	8,692	1,945,878	114	26,334	
岩 手 県	407,409	283,144,769	8,719	5,341,466	376,553	257,790,707	5,303	2,995,974	3,138	719,170	62	15,311	
宮 城 県	634,102	429,010,511	11,585	7,317,478	588,948	394,465,106	6,312	3,645,467	7,833	1,863,800	80	18,752	
秋 田 県	358,884	241,314,425	6,081	3,733,440	334,795	222,580,683	3,735	2,111,995	3,673	829,831	68	16,585	
山 形 県	359,497	249,408,327	6,487	4,092,197	337,108	230,991,701	3,914	2,284,739	1,858	444,895	33	8,251	
福 島 県	574,521	391,373,245	10,646	6,446,322	533,326	360,162,041	6,352	3,537,493	7,294	1,695,773	82	18,683	
茨 城 県	815,924	548,940,270	11,294	7,156,446	760,447	509,416,605	5,828	3,461,224	14,503	3,469,704	144	32,587	
栃 木 県	550,881	372,759,759	8,713	5,572,993	510,652	343,442,147	4,545	2,686,150	9,453	2,226,045	89	23,056	
群 馬 県	569,816	394,627,598	9,536	5,956,836	531,267	364,736,335	5,549	3,251,270	7,082	1,712,211	85	22,071	
埼 千 島 県	1,869,321	1,249,822,613	26,310	16,782,959	1,743,168	1,163,409,341	13,505	7,988,969	36,578	8,779,303	348	82,992	
東 京 都	1,657,837	1,118,076,802	23,169	14,871,109	1,544,140	1,037,482,154	12,032	7,074,593	29,630	7,105,475	252	63,940	
神 奈 川 県	2,953,696	1,954,878,775	46,388	29,514,466	2,713,949	1,795,126,823	24,199	13,817,024	77,110	18,193,053	599	149,231	
新 潟 県	2,236,634	1,509,521,064	31,726	20,289,476	2,071,312	1,393,405,143	16,541	9,671,374	43,855	10,512,838	364	93,710	
	709,263	502,111,735	13,433	8,504,648	663,811	465,411,439	8,026	4,706,727	4,151	967,843	78	19,254	
富 石 福 山 県	329,922	239,030,330	5,726	3,652,258	310,675	223,491,611	3,447	2,062,609	1,976	480,766	29	6,534	
山 川 内 県	328,758	233,872,174	6,365	4,038,147	305,471	215,815,035	3,760	2,215,356	3,402	822,361	42	10,395	
福 山 県	229,080	164,151,328	4,044	2,565,669	213,950	152,336,483	2,335	1,386,673	2,023	473,979	37	9,011	
山 梨 県	245,665	166,014,038	4,151	2,579,659	228,273	152,813,548	2,461	1,410,831	3,091	733,649	40	10,732	
山 崎 野 郎 県	648,333	463,403,160	12,199	7,659,408	602,950	426,561,496	7,437	4,362,818	4,104	972,522	74	19,741	
岐 静 愛 三 滋 県	591,202	415,051,636	10,552	6,648,043	554,989	386,884,486	6,049	3,553,350	5,430	1,239,353	111	24,841	
岡 知 重 賀 県	1,082,372	758,139,250	17,827	11,316,633	1,013,817	705,290,744	10,131	5,960,756	10,333	2,461,855	102	24,477	
	1,852,170	1,268,747,728	29,780	18,855,663	1,731,060	1,179,448,380	16,178	9,509,152	24,650	5,650,706	245	57,403	
	524,856	369,849,095	8,378	5,327,755	489,221	342,106,891	4,741	2,821,495	5,255	1,209,329	61	13,597	
	366,942	258,368,490	6,724	4,288,044	343,213	239,193,271	3,692	2,222,493	2,412	552,021	34	10,027	
京 大 兵 奈 和 歌 県	716,757	477,539,441	13,347	8,132,043	661,472	437,783,389	8,195	4,568,944	12,863	2,854,400	228	52,528	
	2,274,626	1,478,619,001	39,311	24,324,475	2,070,131	1,343,649,700	22,188	12,540,816	67,121	14,740,782	752	175,351	
	1,522,738	1,027,775,006	25,616	15,982,052	1,414,819	951,225,810	13,837	7,837,204	27,098	5,891,395	348	76,972	
	409,643	276,240,718	6,284	3,977,080	381,907	255,668,865	3,650	2,136,429	5,704	1,249,061	74	16,455	
	303,825	201,545,321	5,688	3,432,959	279,224	183,181,564	3,482	1,913,767	4,914	1,081,644	84	18,365	
鳥 島 岡 広 山 県	174,151	123,205,428	3,445	2,105,968	161,436	113,240,048	2,183	1,247,300	1,602	363,279	25	6,140	
	225,951	162,146,574	4,772	2,920,540	209,895	148,978,908	3,099	1,772,452	1,445	337,135	33	8,801	
	557,018	395,761,205	10,032	6,300,102	518,160	365,791,620	5,934	3,461,910	6,349	1,433,198	85	20,777	
	799,963	559,456,455	15,114	9,422,357	744,415	518,158,037	8,957	5,126,914	10,492	2,377,705	163	37,892	
	455,461	319,990,227	8,239	5,112,630	426,851	297,604,447	5,093	2,890,017	4,350	955,473	74	16,052	
徳 香 愛 高 福 県	235,927	159,214,644	4,415	2,672,454	215,724	144,375,538	2,882	1,623,521	4,689	1,053,204	75	16,733	
	295,690	210,522,368	5,325	3,367,473	276,915	195,969,018	3,126	1,819,681	2,889	655,162	46	9,964	
	438,986	301,832,371	8,874	5,337,499	403,476	274,643,433	5,637	3,129,263	5,597	1,225,191	129	28,643	
	239,101	158,848,883	4,704	2,774,309	217,999	144,019,230	2,995	1,606,306	5,231	1,158,104	109	25,672	
	1,362,405	908,253,052	27,302	16,394,393	1,241,583	823,111,248	16,163	8,835,928	31,243	6,879,192	530	121,141	
佐 長 熊 大 宮 県	244,059	171,622,400	5,281	3,262,072	224,719	156,604,170	3,169	1,819,723	2,849	665,040	43	9,675	
	426,529	286,320,012	8,669	5,168,052	389,150	258,815,857	5,246	2,856,082	8,050	1,808,559	133	28,503	
	537,896	371,092,395	11,586	7,008,049	491,008	334,736,362	7,450	4,212,776	7,216	1,677,706	185	39,881	
	364,002	243,573,379	7,107	4,246,245	334,512	222,041,201	4,559	2,510,403	6,400	1,457,921	136	33,624	
	344,223	235,022,906	8,389	4,975,256	312,504	211,475,999	5,425	2,977,241	6,478	1,424,974	147	34,232	
鹿 児 島 沖 縄 他 県	506,838	348,657,498	12,898	7,832,939	459,326	313,058,631	7,885	4,365,070	9,010	2,060,117	227	53,779	
	325,937	208,338,770	8,867	5,030,144	276,832	174,137,138	4,593	2,297,222	13,266	2,839,021	380	80,481	
	39,243	14,365,485	899	552,699	37,636	13,347,357	85	18,882	735	152,892	1	*	

第10表(続) 国民年金 都道府県別年金支給状況(基礎年金)

都道府県別	障害基礎年金												遺族基礎年金			
	合計				法第30条、第30条の2、第30条の3該当				法第30条の4、附則第25条該当				全部・一部支給		全部支給停止	
	全部・一部支給		全部支給停止		全部・一部支給		全部支給停止		全部・一部支給		全部支給停止		件数	年金額	件数	年金額
	件数	年金額	件数	年金額	件数	年金額	件数	年金額	件数	年金額	件数	年金額				
												千円				
令和元 年 8月	1,930,895	1,669,060,721	126,531	102,876,014	853,524	725,063,593	84,716	67,956,529	1,077,371	943,997,128	41,815	34,919,486	78,868	83,593,523	119,503	71,493,601
9月	1,934,242	1,671,910,406	126,648	103,007,462	855,771	727,052,388	84,668	67,927,007	1,078,471	944,858,018	41,980	35,080,456	79,652	84,407,461	120,733	72,202,288
10月	1,937,387	1,674,580,284	126,238	102,681,963	857,323	728,425,117	84,462	67,770,519	1,080,064	946,155,167	41,776	34,911,444	80,391	85,199,670	121,938	72,883,162
11月	1,941,077	1,677,769,980	125,895	102,398,514	859,369	730,252,054	84,281	67,622,758	1,081,708	947,517,926	41,614	34,775,756	81,342	86,225,400	123,521	73,768,177
12月	1,944,818	1,680,920,835	125,412	102,007,135	861,322	731,953,806	83,981	67,384,732	1,083,496	948,967,029	41,431	34,622,403	82,259	87,220,869	125,037	74,630,304
令和2 年 1月	1,948,337	1,683,892,549	124,965	101,640,052	863,358	733,753,505	83,660	67,130,560	1,084,979	950,139,043	41,305	34,509,492	83,180	88,182,957	126,512	75,470,440
北海道	108,143	92,599,991	6,195	5,027,337	44,868	37,859,645	4,275	3,434,194	63,275	54,740,346	1,920	1,593,143	3,560	3,743,445	5,363	3,219,870
青森	27,889	24,450,534	1,265	1,028,977	12,268	10,597,587	917	738,049	15,621	13,852,947	348	290,927	1,085	1,148,256	1,628	960,777
岩手	26,555	23,424,877	1,534	1,252,779	11,684	10,082,434	1,059	853,889	14,871	13,342,443	475	398,889	1,163	1,220,015	1,820	1,077,402
宮城	35,500	30,767,799	2,465	2,008,004	15,543	13,201,214	1,705	1,369,882	19,957	17,566,584	760	638,122	1,821	1,913,807	2,728	1,645,255
秋田	19,627	17,072,033	1,088	887,582	8,448	7,267,409	786	635,409	11,179	9,804,624	302	252,172	789	831,877	1,190	717,278
山形	19,735	17,126,923	1,313	1,068,045	8,848	7,560,731	919	738,900	10,887	9,566,191	394	329,145	796	844,808	1,227	731,162
福島	32,387	27,906,513	1,889	1,532,027	13,703	11,583,838	1,343	1,072,723	18,684	16,322,675	546	459,304	1,514	1,608,918	2,323	1,358,118
茨城	38,979	33,946,620	2,272	1,851,044	17,159	14,627,824	1,544	1,242,527	21,820	19,318,796	728	608,518	1,995	2,107,341	3,050	1,811,591
栃木	29,337	25,569,568	1,952	1,585,600	12,367	10,537,425	1,320	1,057,384	16,970	15,032,143	632	528,216	1,439	1,521,999	2,127	1,278,186
群馬	30,064	26,669,578	1,706	1,389,380	13,647	11,839,333	1,179	948,078	16,417	14,830,245	527	441,303	1,403	1,509,475	2,196	1,294,115
埼玉県	85,011	72,776,407	5,713	4,609,094	39,320	33,246,848	3,862	3,084,455	45,691	39,529,558	1,851	1,524,639	4,564	4,857,562	6,744	4,101,904
千葉県	80,254	69,462,528	5,313	4,314,358	37,665	32,012,921	3,835	3,079,298	42,589	37,449,607	1,478	1,235,059	3,813	4,026,645	5,572	3,418,218
東京都	155,698	134,203,693	11,178	9,119,072	68,965	58,368,101	6,368	5,096,914	86,733	75,835,592	4,810	4,022,158	6,939	7,355,206	10,412	6,429,138
神奈川県	116,409	100,225,042	7,118	5,821,290	51,403	43,822,552	4,730	3,810,027	65,006	56,402,490	2,388	2,011,262	5,058	5,378,041	7,703	4,703,103
新潟県	39,598	33,929,590	2,746	2,226,500	16,743	14,138,250	1,914	1,533,100	22,855	19,791,339	832	693,400	1,703	1,802,863	2,583	1,552,168
富山県	16,527	14,266,654	1,073	869,750	7,054	5,962,817	746	598,205	9,473	8,303,837	327	271,545	744	791,299	1,177	713,365
石川県	19,115	16,413,831	1,372	1,111,155	8,639	7,289,474	955	760,990	10,476	9,124,357	417	350,165	770	820,946	1,191	701,241
福井県	12,542	10,744,738	811	663,196	4,938	4,170,092	508	407,673	7,604	6,574,647	303	255,524	565	596,127	861	506,789
山梨県	13,735	11,862,681	774	628,799	5,883	4,978,089	527	420,710	7,852	6,884,591	247	208,090	566	604,161	876	529,298
長野県	39,795	34,284,400	2,345	1,912,106	18,273	15,572,837	1,622	1,307,413	21,522	18,711,563	723	604,693	1,484	1,584,742	2,343	1,364,744
岐阜県	29,370	25,414,592	2,149	1,746,040	13,005	11,075,126	1,493	1,201,692	16,365	14,339,466	656	544,349	1,413	1,513,205	2,243	1,323,811
静岡県	65,789	47,796,844	3,830	3,096,110	24,646	20,828,998	2,705	2,166,777	31,143	26,967,845	1,125	2,589,806	2,433	2,589,806	3,764	2,235,290
愛知県	91,779	78,638,592	6,125	4,973,039	43,826	37,141,635	4,138	3,307,714	47,953	41,496,957	1,987	1,665,325	4,681	5,010,050	7,232	4,316,069
三重県	29,219	25,289,672	1,731	1,405,551	13,295	11,269,939	1,252	1,003,181	15,924	14,019,733	479	402,370	1,161	1,243,204	1,845	1,087,112
滋賀県	20,325	17,557,604	1,423	1,155,355	8,633	7,344,346	1,013	813,769	11,692	10,213,258	410	341,586	992	1,065,594	1,575	900,169
京都府	40,877	35,273,541	2,632	2,139,467	17,784	15,011,336	1,684	1,340,769	23,093	20,262,205	948	798,697	1,545	1,628,111	2,292	1,371,104
大阪府	131,945	114,502,773	8,386	6,831,582	57,759	48,998,902	5,379	4,317,886	74,186	65,503,871	3,007	2,513,697	5,429	5,725,746	7,985	4,776,726
兵庫県	77,298	66,894,727	6,014	4,861,127	34,047	28,982,721	3,822	3,063,740	43,251	37,912,006	2,192	1,797,387	3,523	3,763,074	5,417	3,206,749
奈良県	21,186	18,424,215	1,293	1,060,775	9,616	8,208,994	861	708,445	11,570	10,215,222	432	367,329	846	898,577	1,267	763,422
和歌山県	18,994	16,555,881	1,089	890,110	8,247	7,032,762	738	593,738	10,747	9,523,119	351	296,372	693	726,232	1,033	610,717
鳥取県	10,693	9,156,737	585	475,464	4,506	3,808,214	388	310,160	6,187	5,348,523	197	165,304	420	445,364	652	377,064
島根県	14,113	12,297,622	816	669,781	5,574	4,787,440	533	431,017	8,539	7,510,182	283	238,765	498	532,909	824	469,505
岡山県	31,273	27,211,571	2,041	1,664,458	13,607	11,662,811	1,392	1,114,250	17,666	15,548,760	649	550,208	1,236	1,324,816	1,972	1,152,958
広島県	43,248	37,010,665	3,219	2,609,955	19,846	17,767,940	2,205	1,768,151	23,402	20,252,515	1,014	822,016	1,808	1,910,048	2,775	1,647,596
山口県	23,375	20,498,514	1,718	1,407,887	10,463	8,981,750	1,199	969,870	12,912	11,516,764	519	438,017	885	931,793	1,354	798,674
徳島県	15,058	13,307,116	765	629,620	5,885	5,051,214	484	389,038	9,173	8,255,902	281	240,581	456	478,786	693	402,580
香川県	15,249	13,228,596	1,157	942,209	6,753	5,745,047	749	602,872	8,496	7,483,549	408	339,537	498	669,592	995	659,619
愛媛県	28,928	24,918,730	1,566	1,272,590	13,235	11,153,557	1,146	915,341	15,693	13,765,174	420	357,249	985	1,045,016	1,542	907,003
高知県	15,374	13,156,815	875	711,734	6,580	5,564,465	568	456,379	8,794	7,592,350	307	255,356	497	514,734	725	430,596
福岡県	86,127	74,605,066	5,365	4,367,069	39,397	33,496,622	3,613	2,899,798	46,730	41,108,444	1,752	1,467,271	3,452	3,657,546	5,244	3,070,255
佐賀県	15,820	13,640,307	1,007	817,259	6,824	5,781,883	689	551,624	8,996	7,858,425	318	265,635	671	712,884	1,062	615,416
長門県	28,309	24,604,225	1,673	1,360,090	11,565	9,816,630	1,086	872,433	16,744	14,787,596	587	487,658	1,020	1,091,370	1,617	923,376
熊本県	38,434	33,362,305	2,035	1,660,850	17,976	15,269,642	1,775	1,105,190	20,458	18,092,663	660	555,660	1,238	1,316,022	1,916	1,094,542
大分県	22,374	19,307,441	1,289	1,046,409	9,910	8,370,511	877	701,670	12,464	10,936,930	412	344,738	716	766,817	1,123	655,809
宮崎県	24,373	21,205,505	1,458	1,191,590	11,131	9,576,411	1,026	829,983	13,242	11,629,094	432	361,608	868	916,427	1,359	772,192
鹿児島県	37,144	32,125,129	2,729	2,214,300	16,076	13,696,724	1,914	1,532,629	21,068	18,428,405	815	681,671	1,358	1,413,622	2,057	1,199,790
沖縄県	34,496	29,968,435	1,839	1,505,394	15,488	13,383,703	1,197	971,591	19,008	16,584,732	642	533,803	1,343	1,394,176	2,055	1,147,047



第11表 国民年金 都道府県別年金受給権者状況及び支給状況（老齢福祉年金）

都道府県別	月末現在		新規裁定		失権		月末現在支給状況内訳						
	件数	年金額	件数	年金額	件数	年金額	全部支給		一部支給停止		全部支給停止		
							件数	年金額	件数	支給年額	停止年額	件数	停止年額
	千円	千円	千円	千円	千円	千円	千円	千円	千円	千円	千円	千円	
令和元年8月	456	182,263	-	-	-	-	37	14,789	8	1,844	1,354	411	164,277
9月	453	181,064	-	-	3	1,199	35	13,990	7	1,746	1,051	411	164,277
10月	445	177,867	-	-	8	3,198	29	11,591	6	1,433	965	410	163,877
11月	442	176,667	-	-	3	1,199	27	10,792	6	1,433	965	409	163,477
12月	437	174,669	-	-	5	1,999	24	9,593	6	1,433	965	407	162,678
令和2年1月	436	174,269	-	-	1	*	24	9,593	6	1,433	965	406	162,278
北海道	35	13,990	-	-	-	-	1	*	1	*	*	33	13,190
青森	1	*	-	-	-	-	-	-	1	*	*	-	-
岩手	-	-	-	-	-	-	-	-	-	-	-	-	-
宮城	-	-	-	-	-	-	-	-	-	-	-	-	-
秋田	1	*	-	-	-	-	-	-	1	*	*	-	-
山形	1	*	-	-	-	-	-	-	1	*	*	-	-
福島	2	*	-	-	-	-	1	*	-	-	-	1	*
茨城	4	1,599	-	-	-	-	-	-	-	-	-	4	1,599
栃木	2	*	-	-	-	-	-	-	-	-	-	2	*
群馬	2	*	-	-	-	-	-	-	-	-	-	2	*
埼玉県	2	*	-	-	-	-	1	*	-	-	-	1	*
千葉県	6	2,398	-	-	1	*	-	-	-	-	-	6	2,398
東京都	211	84,337	-	-	-	-	1	*	-	-	-	210	83,937
神奈川県	67	26,780	-	-	-	-	1	*	-	-	-	66	26,380
新潟県	5	1,999	-	-	-	-	4	1,599	-	-	-	1	*
富山県	-	-	-	-	-	-	-	-	-	-	-	-	-
石川県	-	-	-	-	-	-	-	-	-	-	-	-	-
福井県	-	-	-	-	-	-	-	-	-	-	-	-	-
山梨県	6	2,398	-	-	-	-	-	-	-	-	-	6	2,398
岐阜県	-	-	-	-	-	-	-	-	-	-	-	-	-
静岡県	1	*	-	-	-	-	-	-	-	-	-	1	*
愛知県	2	*	-	-	-	-	1	*	1	*	*	-	-
三重県	2	*	-	-	-	-	2	*	-	-	-	-	-
滋賀県	3	1,199	-	-	-	-	1	*	-	-	-	2	*
京都府	3	1,199	-	-	-	-	-	-	-	-	-	3	1,199
大阪府	2	*	-	-	-	-	1	*	-	-	-	1	*
兵庫県	6	2,398	-	-	-	-	2	*	1	*	*	3	1,199
奈良県	1	*	-	-	-	-	-	-	-	-	-	1	*
和歌山県	-	-	-	-	-	-	-	-	-	-	-	-	-
鳥取県	2	*	-	-	-	-	-	-	-	-	-	2	*
島根県	-	-	-	-	-	-	-	-	-	-	-	-	-
岡山県	18	7,195	-	-	-	-	-	-	-	-	-	18	7,195
広島県	9	3,597	-	-	-	-	-	-	-	-	-	9	3,597
山口県	18	7,195	-	-	-	-	-	-	-	-	-	18	7,195
徳島県	1	*	-	-	-	-	-	-	-	-	-	1	*
香川県	2	*	-	-	-	-	-	-	-	-	-	2	*
愛媛県	5	1,999	-	-	-	-	-	-	-	-	-	5	1,999
高知県	3	1,199	-	-	-	-	-	-	-	-	-	3	1,199
福岡県	3	1,199	-	-	-	-	1	*	-	-	-	2	*
佐賀県	1	*	-	-	-	-	-	-	-	-	-	1	*
長門県	2	*	-	-	-	-	1	*	-	-	-	1	*
熊本県	2	*	-	-	-	-	2	*	-	-	-	-	-
大分県	1	*	-	-	-	-	1	*	-	-	-	-	-
宮崎県	-	-	-	-	-	-	-	-	-	-	-	-	-
鹿児島県	-	-	-	-	-	-	-	-	-	-	-	-	-
鹿儿岛	4	1,599	-	-	-	-	3	1,199	-	-	-	1	*

第12表 国民年金 都道府県別一時金状況

都道府県別	死亡一時金		特別一時金	
	件数	金額	件数	金額
		千円		千円
令和元年8月	1,771	256,140	11	2,041
9月	1,435	208,865	11	1,736
10月	1,613	235,894	9	740
11月	1,356	195,268	6	683
12月	1,598	231,834	6	531
令和2年1月	1,445	208,335	8	973
北海道	50	7,426	-	-
青森	25	3,609	1	*
岩手	29	4,290	-	-
宮城	21	2,779	-	-
秋田	21	2,887	-	-
山形	12	1,540	-	-
福島	26	3,846	-	-
茨城	45	6,734	-	-
栃木	24	3,522	-	-
群馬	32	4,599	-	-
埼玉県	82	11,458	-	-
千葉県	86	12,504	-	-
東京都	124	18,048	1	*
神奈川県	97	13,366	-	-
	43	6,269	1	*
富山県	17	2,249	1	*
石川県	17	2,907	1	*
福山	5	717	-	-
山梨	14	2,130	-	-
長野	24	3,514	-	-
岐阜	35	5,817	-	-
静岡県	47	6,699	-	-
愛知県	75	10,201	1	*
滋賀	27	3,507	-	-
	19	2,647	-	-
京都府	9	1,330	-	-
大阪府	82	11,641	1	*
兵庫県	49	7,123	1	*
奈良	12	1,499	-	-
和歌山	9	1,797	-	-
鳥取	8	1,060	-	-
島根	8	969	-	-
岡山	10	1,284	-	-
広島	32	4,791	-	-
山	16	2,129	-	-
徳島	5	642	-	-
香川県	21	2,904	-	-
愛媛	27	3,949	-	-
高松	10	1,684	-	-
福岡	39	5,606	-	-
佐賀	8	1,010	-	-
長崎	22	3,124	-	-
熊本	22	3,382	-	-
大宮	9	1,305	-	-
	20	2,725	-	-
鹿嶋	19	3,206	-	-
沖繩	11	1,920	-	-
その他	-	-	-	-

注. 脱退一時金の件数は 63 件、金額は 7,116 千円である。

## (参考) 厚生年金保険（被用者年金一元化後）の状況

この統計は、平成27年10月の被用者年金一元化により新たに厚生年金保険の適用対象となった、国家公務員共済組合、地方公務員共済組合及び日本私立学校振興・共済事業団（以下「共済組合等」という。）の情報を含めた統計である。

ただし、給付状況については、共済組合等で共済年金として受給権の発生した分の情報を含まない。

### 1. 適用状況

#### (1) 適用状況

[令和2年1月末現在]

	事業所数	被保険者数(人)	標準報酬月額平均 (円)
厚生年金保険 計	2,439,573	44,994,396	324,096
男子	・	27,663,936	365,120
女子	・	17,330,460	258,611
国民年金	・	22,669,913	・
合計	・	67,664,309	・

- 注1. 事業所数について、第1号厚生年金被保険者の属する事業所は、一定の目的のもとに継続的に事業を行う場所であって、必ずしも同一区画の場所を指しているわけではなく、例えば本店と支店といった複数区画の事業所でも、一括して厚生年金保険が適用されている場合は、1事業所としている。また、第2号厚生年金被保険者の属する事業所は各共済組合支部数、第3号厚生年金被保険者の属する事業所は支部数等、第4号厚生年金被保険者の属する事業所は学校数を計上している。
2. 第1号厚生年金被保険者のうち、坑内員及び船員は全員男子とみなした。
3. 国民年金に計上している被保険者種別は、国民年金第1号被保険者（任意加入被保険者を含む）、国民年金第3号被保険者である。

#### (2) 賞与支払状況

[令和2年1月末現在]

	事業所数	被保険者数(人)	標準賞与額平均 (円)
厚生年金保険 計	340,146	5,240,387	352,533
男子	・	3,177,400	398,949
女子	・	2,062,987	281,042

- 注1. 事業所数について、第1号厚生年金被保険者の属する事業所は、一定の目的のもとに継続的に事業を行う場所であって、必ずしも同一区画の場所を指しているわけではなく、例えば本店と支店といった複数区画の事業所でも、一括して厚生年金保険が適用されている場合は、1事業所としている。また、第2号厚生年金被保険者の属する事業所は各共済組合支部数、第3号厚生年金被保険者の属する事業所は支部数等、第4号厚生年金被保険者の属する事業所は学校数を計上している。
2. 第1号厚生年金被保険者のうち、坑内員及び船員は全員男子とみなした。

## 2. 受給者状況

### (1) 受給者数

令和2年1月末現在

(単位：人)

	総数	老齢給付		障害年金	遺族給付	
		老齢年金	通算老齢年金 ・25年未満		遺族年金	通算遺族年金
厚生年金保険 計	35,939,510	15,778,606	14,051,924	459,950	5,628,738	20,292
旧共済組合を除く	35,574,232	15,561,788	13,984,456	457,198	5,551,013	19,777
旧法	919,848	325,383	249,811	32,163	293,138	19,353
新法	34,633,831	15,229,136	13,733,575	424,008	5,247,112	・
船員保険(旧法)	20,553	7,269	1,070	1,027	10,763	424
旧共済組合 計	365,278	216,818	67,468	2,752	77,725	515
旧法	101,998	74,582	2,402	1,079	23,420	515
新法	263,280	142,236	65,066	1,673	54,305	・

- 注1. 新法老齢厚生年金のうち、旧法の老齢年金に相当するものは「老齢年金」に、それ以外のは「通算老齢年金・25年未満」に計上している。旧共済組合の新法退職共済年金についても同様。
- 注2. 新法老齢厚生年金の「老齢年金」、「通算老齢年金・25年未満」において、平成27年10月以降に受給権の発生した者については、年金分割によるみなし期間を含んだ被保険者期間にて判定している。
- 注3. 「旧共済組合」は、厚生年金保険に統合された時点で旧J R共済、旧N T T共済、旧J T 共済又は旧農林共済の受給権が発生していた受給者を計上している。

### (2) 年金総額

令和2年1月末現在

(単位：百万円)

	総数	老齢給付		障害年金	遺族給付	
		老齢年金	通算老齢年金 ・25年未満		遺族年金	通算遺族年金
厚生年金保険 計	26,850,062	18,428,531	2,467,353	322,007	5,626,677	5,493
旧共済組合を除く	26,420,279	18,106,208	2,452,053	319,434	5,537,213	5,371
旧法	959,671	519,653	93,972	37,685	303,102	5,260
新法	25,419,200	17,565,526	2,357,712	279,582	5,216,381	・
(別掲)基礎年金	17,922,257	9,792,921	7,812,985	246,588	69,763	・
船員保険(旧法)	41,408	21,030	370	2,168	17,730	110
旧共済組合 計	429,783	322,323	15,300	2,573	89,464	123
旧法	188,572	158,408	1,138	1,545	27,358	123
新法	241,211	163,915	14,162	1,028	62,106	・
(別掲)基礎年金	151,501	104,966	45,373	1,157	4	・

- 注1. 新法老齢厚生年金のうち、旧法の老齢年金に相当するものは「老齢年金」に、それ以外のは「通算老齢年金・25年未満」に計上している。旧共済組合の新法退職共済年金についても同様。
- 注2. 新法老齢厚生年金の「老齢年金」、「通算老齢年金・25年未満」において、平成27年10月以降に受給権の発生した者については、年金分割によるみなし期間を含んだ被保険者期間にて判定している。
- 注3. 平成27年9月以前に受給権の発生した、昭和16年4月2日以降生まれの特別支給の老齢厚生年金受給者のうち、老齢基礎年金を全額繰り上げた者については、その者の当該年金の年金総額に定額部分の停止額を含まない。
- 注4. 「旧共済組合」は、厚生年金保険に統合された時点で旧J R共済、旧N T T共済、旧J T 共済又は旧農林共済の受給権が発生していた受給者の当該年金の年金総額を計上している。

### (3) 平均年金月額

令和2年1月末現在

(単位：円)

	総数	老齢給付		障害年金	遺族給付	
		老齢年金	通算老齢年金 ・25年未満		遺族年金	通算遺族年金
厚生年金保険 計	104,165	149,604	61,235	103,227	84,336	22,559
旧共済組合を除く	103,873	149,400	61,169	103,169	84,173	22,630
旧法	86,941	133,087	31,348	97,640	86,166	22,650
新法	104,285	149,705	61,714	103,412	83,953	・
船員保険(旧法)	167,890	241,094	28,797	175,881	137,274	21,692
旧共済組合 計	132,612	164,227	74,941	112,954	95,924	19,842
旧法	154,065	176,995	39,494	119,317	97,346	19,842
新法	124,301	157,532	76,249	108,850	95,311	・

- 注1. 新法老齢厚生年金のうち、旧法の老齢年金に相当するものは「老齢年金」に、それ以外のは「通算老齢年金・25年未満」に計上している。旧共済組合の新法退職共済年金についても同様。
- 注2. 新法老齢厚生年金の「老齢年金」、「通算老齢年金・25年未満」において、平成27年10月以降に受給権の発生した者については、年金分割によるみなし期間を含んだ被保険者期間にて判定している。
- 注3. 平均年金月額には基礎年金月額を含む。

### 3. 受給権者状況

#### (1) 受給権者数

令和2年1月末現在

(単位：人)

	総数	老齢給付		障害年金	遺族給付	
		老齢年金	通算老齢年金・25年未満		遺族年金	通算遺族年金
厚生年金保険 計	37,918,173	16,409,342	14,847,652	652,331	5,982,387	26,461
旧共済組合を除く	37,536,702	16,189,945	14,774,711	647,586	5,898,562	25,898
旧法	984,191	325,838	251,044	56,294	325,644	25,371
新法	36,531,455	15,856,826	14,522,595	590,096	5,561,938	・
船員保険(旧法)	21,056	7,281	1,072	1,196	10,980	527
旧共済組合 計	381,471	219,397	72,941	4,745	83,825	563
旧法	104,381	74,702	2,406	1,509	25,201	563
新法	277,090	144,695	70,535	3,236	58,624	・

- 注1. 新法老齢厚生年金のうち、旧法の老齢年金に相当するものは「老齢年金」に、それ以外のものは「通算老齢年金・25年未満」に計上している。旧共済組合の新法退職共済年金についても同様。
- 注2. 新法老齢厚生年金の「老齢年金」、「通算老齢年金・25年未満」において、平成27年10月以降に受給権の発生した者については、年金分割によるみなし期間を含んだ被保険者期間にて判定している。
- 注3. 「旧共済組合」は、厚生年金保険に統合された時点で旧J R共済、旧N T T共済、旧J T共済又は旧農林共済の受給権が発生していた受給権者を計上している。

#### (2) 年金総額

令和2年1月末現在

(単位：百万円)

	総数	老齢給付		障害年金	遺族給付	
		老齢年金	通算老齢年金・25年未満		遺族年金	通算遺族年金
厚生年金保険 計	27,879,949	19,001,061	2,607,326	476,910	5,787,544	7,108
旧共済組合を除く	27,441,511	18,676,917	2,591,000	472,756	5,693,865	6,974
旧法	1,019,220	520,396	94,281	63,696	334,009	6,838
新法	26,380,368	18,135,463	2,496,349	406,648	5,341,909	・
(別掲)基礎年金	18,517,347	9,980,869	8,134,923	285,973	115,582	・
船員保険(旧法)	41,923	21,058	370	2,412	17,947	136
旧共済組合 計	438,437	324,144	16,326	4,154	93,679	134
旧法	190,992	158,594	1,141	2,056	29,067	134
新法	247,446	165,550	15,185	2,098	64,612	・
(別掲)基礎年金	156,984	106,564	48,805	1,611	4	・

- 注1. 新法老齢厚生年金のうち、旧法の老齢年金に相当するものは「老齢年金」に、それ以外のものは「通算老齢年金・25年未満」に計上している。旧共済組合の新法退職共済年金についても同様。
- 注2. 新法老齢厚生年金の「老齢年金」、「通算老齢年金・25年未満」において、平成27年10月以降に受給権の発生した者については、年金分割によるみなし期間を含んだ被保険者期間にて判定している。
- 注3. 平成27年9月以前に受給権の発生した、昭和16年4月2日以降生まれの特別支給の老齢厚生年金受給権者のうち、老齢基礎年金を全額繰り上げた者については、その者の当該年金の年金総額に定額部分の停止額を含まない。
- 注4. 「旧共済組合」は、厚生年金保険に統合された時点で旧J R共済、旧N T T共済、旧J T共済又は旧農林共済の受給権が発生していた受給権者の当該年金の年金総額を計上している。

#### (3) 平均年金月額

令和2年1月末現在

(単位：円)

	総数	老齢給付		障害年金	遺族給付	
		老齢年金	通算老齢年金・25年未満		遺族年金	通算遺族年金
厚生年金保険 計	102,313	147,723	60,565	97,662	82,229	22,385
旧共済組合を除く	102,031	147,508	60,497	97,636	82,074	22,440
旧法	86,299	133,092	31,296	94,290	85,474	22,459
新法	102,418	147,761	61,004	97,812	81,768	・
船員保険(旧法)	165,920	241,012	28,771	168,075	136,211	21,536
旧共済組合 計	130,071	163,595	74,410	101,254	93,134	19,826
旧法	152,480	176,918	39,507	113,538	96,119	19,826
新法	121,630	156,717	75,601	95,526	91,850	・

- 注1. 新法老齢厚生年金のうち、旧法の老齢年金に相当するものは「老齢年金」に、それ以外のものは「通算老齢年金・25年未満」に計上している。旧共済組合の新法退職共済年金についても同様。
- 注2. 新法老齢厚生年金の「老齢年金」、「通算老齢年金・25年未満」において、平成27年10月以降に受給権の発生した者については、年金分割によるみなし期間を含んだ被保険者期間にて判定している。
- 注3. 平均年金月額には基礎年金月額を含む。

#### 4. 障害等級別障害年金受給（権）者状況

令和2年1月末現在

	受給権者				受給者			
	件数	年金総額	(別掲) 基礎年金	平均年金月額	件数	年金総額	(別掲) 基礎年金	平均年金月額
	人	百万円	百万円	円	人	百万円	百万円	円
厚生年金保険 計	652,331	476,910	287,584	97,662	459,950	322,007	247,745	103,227
職務／公務上を除く計	651,455	475,099	287,514	97,553	459,159	320,261	247,685	103,077
1級	80,183	74,884	72,113	152,773	73,586	69,150	66,311	153,405
2級	288,160	193,036	214,435	117,837	238,942	152,184	180,503	116,028
3級	283,112	207,179	・	60,983	146,631	98,927	・	56,222
職務／公務上	876	1,811	70	178,936	791	1,746	60	190,257

注1. 平均年金月額には、基礎年金月額を含む。

注2. 計には、障害等級が不詳の者を含む。

(参考) 年金生活者支援給付金の状況 (令和2年1月)

第1表 年金生活者支援給付金件数及び給付金総額

(単位: 件、百万円)

	件数	給付金総額 (月額)
総数	7,534,631	31,090
老齢年金生活者支援給付金	4,617,020	18,286
補足的老齢年金生活者支援給付金	914,191	1,929
障害年金生活者支援給付金	1,925,734	10,493
遺族年金生活者支援給付金	77,686	381

注. 当該月において認定されている件数及び給付金総額 (月額) である。

(参考) 年金生活者支援給付金の状況 (令和2年1月)

第2表 年金生活者支援給付金平均給付金額 (月額)

(単位:円)

	平均給付金額 (月額)
老齢年金生活者支援給付金	3,960
補足的老齢年金生活者支援給付金	2,111
障害年金生活者支援給付金	5,449
遺族年金生活者支援給付金	4,909

注. 当該月における平均給付金額 (月額) である。