

平成 30 年 度

国民健康保険事業年報

 厚 生 労 働 省 保 険 局

平成 30 年 度

国民健康保険事業年報

 厚生労働省保険局

ま え が き

この年報は、平成30年度における国民健康保険の事業概況を過去の推移を含めてまとめたものである。

国民健康保険の事業概況については、昭和29年度から国民健康保険に関する統計表を作成して毎年度「国民健康保険事業状況」として発表し、これを昭和36年度まで続けてきた。その後、昭和37年度に現在のような体裁のもとに「国民健康保険事業年報」として発表して以来、医療保険制度の変遷を記載する内容に反映させながら現在に至っており、平成30年度はその第57回目である。

わが国は、国民皆保険のもと、安心して医療を受けることができる医療制度を実現し、世界最長の平均寿命や高い保険医療水準を達成してきた。しかしながら、急速な少子高齢化、経済の低成長への移行、国民生活や意識の変化など、大きな環境変化に直面している。そのため、国民皆保険を堅持し、将来にわたって医療保険制度の持続的かつ安定的な運営を確保するため、平成18年度より健康保険法等の一部を改正する法律（法律第83号—平成18年6月21日）の施行に基づく制度改正が順次行われ、平成20年4月には新たな高齢者医療制度の創設等の改正が行われた。また、持続可能な医療保険制度を構築するための国民健康保険法等の一部を改正する法律（法律第31号—平成27年5月29日）の施行により、国民健康保険への財政支援が拡充されるとともに、平成30年度からは都道府県が財政運営の責任主体となるなど、制度の安定化が図られたところである。

このような状況のもとにあって、今後の国民健康保険制度の改善、運営のあり方について検討するためには、現状を分析し、将来の姿を予測することが不可欠である。

そうした意味から、国民健康保険に関係している各位が、この年報を統計資料として大いに活用されることを心から期待する。

令和2年7月

厚生労働省保険局長

濱谷 浩樹

例 言

- 1 この年報は、平成30年度における国民健康保険の事業状況を収録することを主な目的とするものであるが、国民健康保険事業全般についても過去数年の間における事業状況の推移を比較観察し、併せて利用者の便宜のために国民健康保険制度の概要及び沿革を掲載した。
- 2 この年報は、各保険者の平成30年度国民健康保険事業状況報告書（事業年報）、平成30年度国民健康保険退職者医療事業状況報告書（退職者医療事業年報）に基づいて編集したものである。
- 3 この年報における国民健康保険の主体の種別は、主体が都道府県である場合には都道府県、市町村又は特別区の場合には市町村、国民健康保険組合である場合には国保組合と称した。
- 4 統計表（事業年報及び退職者医療事業年報）は、第1表から第6表までが年度別、月別に一般状況、保険給付状況等をみたもの、第7表から第14表までが市町村については都道府県別、国保組合については業種別に一般状況、経理状況、保険給付状況、診療状況などをみたもの、第15表から第18表までが保険料（税）賦課状況をみたものとなっている。
- 5 国民健康保険の被保険者は、一般被保険者、退職被保険者等に区分される。本統計表では被保険者数や医療費等については総数、一般被保険者数及び退職被保険者等数ごとに集計している。
- 6 退職被保険者等については、報告時以降遡及して資格を取得した者に係る遡及期間分が含まれていない場合がありうることから、数値が小さくなっている可能性がある。
- 7 世帯数及び被保険者数の年度平均値は、市町村は当該年3月から翌年2月（3～2月ベース）、国民健康保険組合は当該年4月から翌年3月（4～3月ベース）の平均値であり、総数はそれぞれ異なるベースの値を合計している。
- 8 年度における一般被保険者及び退職者医療分の療養の給付額について、市町村は当該年3月診療分から翌年2月診療分までの値を用いており、国民健康保険組合は当該年4月診療分から翌年3月診療分までの値を用いており、総数はそれぞれ異なるベースの値を合計している。なお、1人当たり額の算出には年度平均被保険者数を用いている。
- 9 統計表において、合計項目の計数が各構成項目の合計値と一致しない場合がある。月別状況と年度計とが一致しない場合があるのは、月別状況を毎月報告される国民健康保険事業状況報告（事業月報）によっているため、報告時以降の遡及適用や過誤調整等の結果が月別状況に反映されていない場合があることや四捨五入によるものである。
- 10 都道府県別の統計表（事業年報及び退職者医療事業年報）第7表から第14表において、国保組合の計数はその主たる事務所の所在地を管理する都道府県の計数に含めないで別欄に計上した。

- 11 診療費等の諸率の計算の基礎となる件数、日数、医療費は次によって計上している。
- (1) 件数 療養の給付等については当該月の診療分として報告された件数（入院、入院外及び歯科についてはレセプトの枚数、調剤については調剤レセプトの枚数、訪問看護については訪問看護レセプトの枚数）であり、療養費等及びその他の給付については当該月の支給決定分として報告された件数である。
- (2) 日数 診療実日数である。ただし、調剤においては処方せん受付枚数、入院時食事療養費・生活療養費においては回数としている。
- (3) 医療費 療養の給付等に要する費用の額をいう。
- 医療費には患者の一部負担金及び感染症の予防及び感染症の患者に対する医療に関する法律等他の制度によって負担された分を含むものである。
- 12 国民健康保険法施行令第29条の7の2又は地方税法第703条の5の2に規定する特例に該当する非自発的失業者等について、「保険料（税）算定額」内訳の「所得割」は当該被保険者の前年の給与所得を30/100として賦課した額である。また、「課税対象額」の「所得割」についても、当該被保険者の前年の給与所得は30/100として計上している。
- 13 平成30年度において、平成30年台風7号及び前線等に伴う大雨による被災、平成30年北海道胆振東部地震及び平成30年台風21号による被災に係る医療費等（概算請求支払分及び保険者不明医療費分計1.2億円）を含まない。
- 14 統計表の符号の用法は次のとおりである。
- ・ 統計項目のありえない場合
 - … 計数不明または計数を表章することが不適切な場合
 - 計数のない場合
 - 0 計数が表章単位の1/2未満のもの
 - 「-」 負数

目 次

まえがき

例 言

事業概況

1 一般状況	1
(1) 保険者数、世帯数及び被保険者数	1
(2) 被保険者の増減状況	4
2 保険給付状況	5
(1) 医療費の負担区分	5
(2) 高額療養費及び高額介護合算療養費	6
(3) 医療費及び医療給付費	7
(4) その他の保険給付	8
3 医療費の状況	9
(1) 診療費等諸率	9
(ア) 被保険者100人当たり受診件数（受診率）	9
(イ) 1件当たり日数	10
(ウ) 1日当たり医療費	11
(エ) 1人当たり医療費	12
(2) 年齢区分別診療費等諸率	13
(3) 診療費等諸率の都道府県、業種別比較	14
(4) 医療費の地域差	23
4 収支状況	26
(1) 単年度収支状況	26
(2) 科目別収支状況	26
(3) 国民健康保険の財政状況（市町村）	28
5 保険料（税）の状況	30
(1) 1世帯当たり、1人当たり保険料（税）調定額	30
(2) 保険料（税）調定額の地域差（市町村）	31
(3) 保険料（税）賦課状況（市町村）	34
(4) 保険料（税）応能割率・応益割額の地域差（市町村）	36
(5) 国保組合の業種別保険料調定額	40

分析表

推計新規入院件数、推計平均在院日数及び推計1入院当たり医療費	45
--------------------------------	----

統計表

《年度別、月別状況（第1表～第6表）》

第1表 年度別、月別一般状況「全体」	50
第2-1表 年度別、月別医療費の状況「全体」	
(その1) 計（一般被保険者分+退職者医療分）	54
(その2) 一般被保険者分	58
(その3) 退職者医療分	62
第2-2表 年度別、月別医療費の状況「前期高齢者分再掲」一般被保険者分	66
第2-3表 年度別、月別医療費の状況「70歳以上一般分再掲」一般被保険者分	68
第2-4表 年度別、月別医療費の状況「70歳以上現役並み所得者分再掲」一般被保険者分	70
第2-5表 年度別、月別医療費の状況「未就学児分再掲」	
(その1) 計（一般被保険者分+退職者医療分）	72
(その2) 一般被保険者分	74
(その3) 退職者医療分	76
第3-1表 年度別、月別療養の給付等内訳の状況「全体」	
(その1) 計（一般被保険者分+退職者医療分）	78
(その2) 一般被保険者分	82
(その3) 退職者医療分	86
第3-2表 年度別、月別療養の給付等内訳の状況「前期高齢者分再掲」一般被保険者分	90
第3-3表 年度別、月別療養の給付等内訳の状況「70歳以上一般分再掲」一般被保険者分	94
第3-4表 年度別、月別療養の給付等内訳の状況「70歳以上現役並み所得者分再掲」 一般被保険者分	98
第3-5表 年度別、月別療養の給付等内訳の状況「未就学児分再掲」	
(その1) 計（一般被保険者分+退職者医療分）	102
(その2) 一般被保険者分	106
(その3) 退職者医療分	110
第4表 年度別、月別高額療養費の状況「全体」	
(その1) 計（一般被保険者分+退職者医療分）	114
(その2) 一般被保険者分	116
(その3) 退職者医療分	118
第5表 年度別、月別高額介護合算療養費及びその他の保険給付の状況	120

第6-1表 年度別、月別診療費等諸率の状況「全体」

(その1-1) 計(一般被保険者分+退職者医療分)【被保険者100人当たり受診件数】	122
(その1-2) 計(一般被保険者分+退職者医療分)【1件当たり日数】	123
(その1-3) 計(一般被保険者分+退職者医療分)【1件当たり医療費】	124
(その1-4) 計(一般被保険者分+退職者医療分)【1日当たり医療費】	125
(その1-5) 計(一般被保険者分+退職者医療分)【1人当たり医療費】	126
(その2-1) 一般被保険者分【1件当たり日数】	127
(その2-2) 一般被保険者分【1件当たり医療費】	128
(その2-3) 一般被保険者分【1日当たり医療費】	129
(その3-1) 退職者医療分【1件当たり日数】	130
(その3-2) 退職者医療分【1件当たり医療費】	131
(その3-3) 退職者医療分【1日当たり医療費】	132

第6-2表 年度別、月別診療費等諸率の状況「前期高齢者分再掲」

(その1) 一般被保険者分【被保険者100人当たり受診件数】	133
(その2) 一般被保険者分【1件当たり日数】	134
(その3) 一般被保険者分【1件当たり医療費】	135
(その4) 一般被保険者分【1日当たり医療費】	136
(その5) 一般被保険者分【1人当たり医療費】	137

第6-3表 年度別、月別診療費等諸率の状況「70歳以上一般分再掲」

(その1) 一般被保険者分【被保険者100人当たり受診件数】	138
(その2) 一般被保険者分【1件当たり日数】	139
(その3) 一般被保険者分【1件当たり医療費】	140
(その4) 一般被保険者分【1日当たり医療費】	141
(その5) 一般被保険者分【1人当たり医療費】	142

第6-4表 年度別、月別診療費等諸率の状況「70歳以上現役並み所得者分再掲」

(その1) 一般被保険者分【被保険者100人当たり受診件数】	143
(その2) 一般被保険者分【1件当たり日数】	144
(その3) 一般被保険者分【1件当たり医療費】	145
(その4) 一般被保険者分【1日当たり医療費】	146
(その5) 一般被保険者分【1人当たり医療費】	147

第6-5表 年度別、月別診療費等諸率の状況「未就学児分再掲」

(その1-1) 計(一般被保険者分+退職者医療分)【被保険者100人当たり受診件数】	148
(その1-2) 計(一般被保険者分+退職者医療分)【1件当たり日数】	149
(その1-3) 計(一般被保険者分+退職者医療分)【1件当たり医療費】	150

(その1-4) 計(一般被保険者分+退職者医療分)【1日当たり医療費】	151
(その1-5) 計(一般被保険者分+退職者医療分)【1人当たり医療費】	152
(その2-1) 一般被保険者分【1件当たり日数】	153
(その2-2) 一般被保険者分【1件当たり医療費】	154
(その2-3) 一般被保険者分【1日当たり医療費】	155
(その3-1) 退職者医療分【1件当たり日数】	156
(その3-2) 退職者医療分【1件当たり医療費】	157
(その3-3) 退職者医療分【1日当たり医療費】	158

《都道府県、業種別状況(第7表~第14表)》

第7表 都道府県、業種別一般状況

保険者数、事務職員数、世帯数	160
被保険者数	162
被保険者数増減内訳	166
介護保険第2号世帯数、被保険者数、標準負担額減額状況等	168

第8表 都道府県別・国民健康保険組合業種別経理状況

第8-1表 都道府県別経理状況 市町村・収入・支出・収支差引残等・保険料(税)収納状況	170
第8-2表 都道府県別経理状況 (再掲)市町村・退職者医療分・収支状況	182
第8-3表 都道府県別経理状況 (再掲)市町村・後期高齢者支援金等分・収入支出	186
第8-4表 都道府県別経理状況 (再掲)市町村・介護分・収入支出	188
第8-5表 都道府県別経理状況 都道府県・収入・支出・収支差引残等・ 国民健康保険事業費納付金収納状況	190
第8-6表 都道府県別経理状況 (再掲)都道府県・退職者医療分・収支状況	204
第8-7表 都道府県別経理状況 (再掲)都道府県・後期高齢者支援金等分・収入支出	206
第8-8表 都道府県別経理状況 (再掲)都道府県・介護分・収入支出	208
第8-9表 都道府県別経理状況 都道府県標準保険料(税)率	209
第8-10表 国民健康保険組合業種別経理状況 収支差引残等・保険料収納状況	210
第8-11表 国民健康保険組合業種別経理状況 (再掲)後期高齢者支援金等分・収入支出	214
第8-12表 国民健康保険組合業種別経理状況 (再掲)介護分・収入支出	216
第9-1表 都道府県別経理状況 市町村・経理関係諸率	218
第9-2表 都道府県別経理状況 (再掲)市町村・経理関係諸率・後期高齢者支援金等分・ 介護分	230
第9-3表 都道府県別経理状況 都道府県・経理関係諸率	232
第9-4表 都道府県別経理状況 (再掲)都道府県・経理関係諸率・後期高齢者支援金等分	240

第9-5表	国民健康保険組合業種別経理状況	経理関係諸率	242
第9-6表	国民健康保険組合業種別経理状況	(再掲)経理関係諸率・後期高齢者支援金等分	244
第10-1表	都道府県、業種別医療費の状況		
	計(一般被保険者分+退職者医療分)		246
	一般被保険者分		250
	退職者医療分		254
第10-2表	都道府県、業種別医療費の状況(前期高齢者分再掲)	一般被保険者分	258
第10-3表	都道府県、業種別医療費の状況(70歳以上一般分再掲)	一般被保険者分	260
第10-4表	都道府県、業種別医療費の状況(70歳以上現役並み所得者分再掲)		
	一般被保険者分		262
第10-5表	都道府県、業種別医療費の状況(未就学児分再掲)		
	計(一般被保険者分+退職者医療分)		264
	一般被保険者分		266
	退職者医療分		268
第11-1表	都道府県、業種別療養の給付等内訳の状況		
	計(一般被保険者分+退職者医療分)		270
	一般被保険者分		274
	退職者医療分(退職被保険者、被扶養者)		278
	退職者医療分(退職被保険者)		282
	退職者医療分(被扶養者)		286
第11-2表	都道府県、業種別療養の給付等内訳の状況(前期高齢者分再掲)	一般被保険者分	290
第11-3表	都道府県、業種別療養の給付等内訳の状況(70歳以上一般分再掲)	一般被保険者分	294
第11-4表	都道府県、業種別療養の給付等内訳の状況(70歳以上現役並み所得者分再掲)		
	一般被保険者分		298
第11-5表	都道府県、業種別療養の給付等内訳の状況(未就学児分再掲)		
	計(一般被保険者分+退職者医療分)		302
	一般被保険者分		306
	退職者医療分(被扶養者)		310
第12-1表	都道府県、業種別高額療養費の状況		
	計(一般被保険者分+退職者医療分)		314
	一般被保険者分		316
	退職者医療分		318
第12-2表	都道府県、業種別高額療養費の状況(前期高齢者分再掲)	一般被保険者分	320
第12-3表	都道府県、業種別高額療養費の状況(70歳以上一般分再掲)	一般被保険者分	322

第12-4表 都道府県、業種別高額療養費の状況（70歳以上現役並み所得者分再掲）	
一般被保険者分	324
第12-5表 都道府県、業種別高額療養費の状況（未就学児分再掲）	
計（一般被保険者分+退職者医療分）	326
一般被保険者分	328
退職者医療分	330
第13表 都道府県、業種別高額介護合算療養費及びその他の保険給付の状況	332
第14-1表 都道府県、業種別診療費等諸率	
計（一般被保険者分+退職者医療分）【被保険者100人当たり受診件数】	334
計（一般被保険者分+退職者医療分）【1件当たり日数】	335
計（一般被保険者分+退職者医療分）【1件当たり医療費】	336
計（一般被保険者分+退職者医療分）【1日当たり医療費】	337
計（一般被保険者分+退職者医療分）【1人当たり医療費】	338
一般被保険者分【1件当たり日数】	339
一般被保険者分【1件当たり医療費】	340
一般被保険者分【1日当たり医療費】	341
退職者医療分（退職被保険者、被扶養者）【1件当たり日数】	342
退職者医療分（退職被保険者、被扶養者）【1件当たり医療費】	343
退職者医療分（退職被保険者、被扶養者）【1日当たり医療費】	344
退職者医療分（退職被保険者）【1件当たり日数】	345
退職者医療分（退職被保険者）【1件当たり医療費】	346
退職者医療分（退職被保険者）【1日当たり医療費】	347
退職者医療分（被扶養者）【1件当たり日数】	348
退職者医療分（被扶養者）【1件当たり医療費】	349
退職者医療分（被扶養者）【1日当たり医療費】	350
第14-2表 都道府県、業種別診療費等諸率「前期高齢者分再掲」	
一般被保険者分【被保険者100人当たり受診件数】	351
一般被保険者分【1件当たり日数】	352
一般被保険者分【1件当たり医療費】	353
一般被保険者分【1日当たり医療費】	354
一般被保険者分【1人当たり医療費】	355
第14-3表 都道府県、業種別診療費等諸率「70歳以上一般分再掲」	
一般被保険者分【被保険者100人当たり受診件数】	356
一般被保険者分【1件当たり日数】	357

一般被保険者分【1件当たり医療費】	358
一般被保険者分【1日当たり医療費】	359
一般被保険者分【1人当たり医療費】	360

第14-4表 都道府県、業種別診療費等諸率「70歳以上現役並み所得者分再掲」

一般被保険者分【被保険者100人当たり受診件数】	361
一般被保険者分【1件当たり日数】	362
一般被保険者分【1件当たり医療費】	363
一般被保険者分【1日当たり医療費】	364
一般被保険者分【1人当たり医療費】	365

第14-5表 都道府県、業種別診療費等諸率「未就学児分再掲」

計（一般被保険者分+退職者医療分）【被保険者100人当たり受診件数】	366
計（一般被保険者分+退職者医療分）【1件当たり日数】	367
計（一般被保険者分+退職者医療分）【1件当たり医療費】	368
計（一般被保険者分+退職者医療分）【1日当たり医療費】	369
計（一般被保険者分+退職者医療分）【1人当たり医療費】	370
一般被保険者分【1件当たり日数】	371
一般被保険者分【1件当たり医療費】	372
一般被保険者分【1日当たり医療費】	373
退職者医療分（被扶養者）【1件当たり日数】	374
退職者医療分（被扶養者）【1件当たり医療費】	375
退職者医療分（被扶養者）【1日当たり医療費】	376

《保険料（税）賦課状況（第15表～第18表）》

第15-1表 都道府県、業種別保険料（税）賦課方式等の状況（医療給付費分）	378
第15-2表 都道府県、業種別保険料（税）賦課方式等の状況（後期高齢者支援金分）	386
第15-3表 都道府県、業種別保険料（税）賦課方式等の状況（介護納付金分）	394
第16-1表 都道府県、業種別保険料（税）賦課状況（医療給付費分）	402
第16-2表 都道府県、業種別保険料（税）賦課状況（後期高齢者支援金分）	406
第16-3表 都道府県、業種別保険料（税）賦課状況（介護納付金分）	410
第17表 保険料（税）賦課方式別、保険者数・地域数・課税対象額（市町村）	412
第18表 保険料（税）賦課方式別、保険者の規模別、保険料・保険税別、保険者数及び地域数 （市町村）	414

集計表

国民健康保険事業状況報告書（事業年報） A表集計表	421
国民健康保険事業状況報告書（事業年報） B表集計表	424
国民健康保険事業状況報告書（事業年報） C表集計表（1）	430
国民健康保険事業状況報告書（事業年報） C表集計表（2）	433
国民健康保険事業状況報告書（事業年報） C表集計表（3）	436
国民健康保険事業状況報告書（退職者医療事業年報） E表集計表	
退職者医療にかかる一般状況・経理状況	439
国民健康保険退職者医療事業状況報告書（退職者医療事業年報） F表集計表（1）	
退職者医療にかかる医療給付状況	441
国民健康保険退職者医療事業状況報告書（退職者医療事業年報） F表集計表（2）	
退職者医療にかかる医療給付状況	442
国民健康保険制度の概要	443
国民健康保険制度の沿革	459

事業概況

1 一般状況

(1) 保険者数、世帯数及び被保険者数

平成30年度末における保険者数は市町村1,716、国保組合162、合計1,878保険者となっている。

平成30年度末における世帯数は市町村17,682千世帯、国保組合1,405千世帯、合計19,087千世帯で前年度末より479千世帯の減となっており、被保険者数は市町村27,517千人、国保組合2,739千人、合計30,256千人で前年度末より1,219千人の減となっている。1世帯当たり被保険者数は前年度末より0.02人減少し、1.59人となっている。

財政調整の対象となる65歳以上75歳未満の前期高齢者数は、市町村で11,896千人、国保組合で342千人となっている。

表1 年度別保険者数、世帯数及び被保険者数（年度末現在）

年 度	保険者数	世 帯 数		被 保 険 者 数											1世帯 当たり 被保険者数	
				実 数						構 成 比						
				計	対前 年度比	一 般 被 保 険 者	(再 掲) 前 期 高 齢 者	(再 掲) 70 歳 以 上	退 職 被 保 険 者 等	計	一 般 被 保 険 者	(再 掲) 前 期 高 齢 者	(再 掲) 70 歳 以 上	退 職 被 保 険 者 等		
																千人
総 数	平成26年度	1,880	21,231	-1.4	35,937	-2.7	34,544	12,822	6,203	1,393	100.0	96.1	35.7	17.3	3.9	1.69
	27	1,880	20,824	-1.9	34,687	-3.5	33,724	12,910	5,906	963	100.0	97.2	37.2	17.0	2.8	1.67
	28	1,879	20,146	-3.3	32,940	-5.0	32,396	12,724	5,773	544	100.0	98.3	38.6	17.5	1.7	1.64
	29	1,879	19,567	-2.9	31,475	-4.4	31,236	12,535	6,119	240	100.0	99.2	39.8	19.4	0.8	1.61
	30	1,878	19,087	-2.4	30,256	-3.9	30,202	12,238	6,367	54	100.0	99.8	40.4	21.0	0.2	1.59
市 町 村	平成26年度	1,716	19,813	-1.4	33,025	-2.8	31,633	12,479	6,078	1,393	100.0	95.8	37.8	18.4	4.2	1.67
	27	1,716	19,411	-2.0	31,822	-3.6	30,859	12,563	5,791	963	100.0	97.0	39.5	18.2	3.0	1.64
	28	1,716	18,736	-3.5	30,126	-5.3	29,582	12,378	5,659	544	100.0	98.2	41.1	18.8	1.8	1.61
	29	1,716	18,159	-3.1	28,702	-4.7	28,463	12,191	5,994	240	100.0	99.2	42.5	20.9	0.8	1.58
	30	1,716	17,682	-2.6	27,517	-4.1	27,463	11,896	6,233	54	100.0	99.8	43.2	22.7	0.2	1.56
国 保 組 合	平成26年度	164	1,418	-0.3	2,911	-1.5	2,911	343	125	-	100.0	100.0	11.8	4.3	-	2.05
	27	164	1,413	-0.3	2,864	-1.6	2,864	347	116	-	100.0	100.0	12.1	4.0	-	2.03
	28	163	1,410	-0.2	2,814	-1.8	2,814	346	114	-	100.0	100.0	12.3	4.0	-	2.00
	29	163	1,407	-0.2	2,773	-1.5	2,773	344	125	-	100.0	100.0	12.4	4.5	-	1.97
	30	162	1,405	-0.2	2,739	-1.2	2,739	342	134	-	100.0	100.0	12.5	4.9	-	1.95

(注1) 退職被保険者等については、遡りして資格を取得した者に係る遡り期間が含まれていない場合があるため、数値が小さくなっている可能性がある。
(注2) 平成30年度以降は、都道府県も国民健康保険の保険者となったが、保険者数には含んでいない。

表2は、年度平均を年度別にみたものである。平成30年度における世帯数は市町村18,052千世帯、国保組合1,414千世帯、合計19,466千世帯で前年度末より510千世帯の減となっており、被保険者数は市町村28,314千人、国保組合2,755千人、合計31,069千人で前年度末より1,297千人の減となっている。1世帯当たり被保険者数は前年度末より0.02人減少し、1.60人となっている。

財政調整の対象となる65歳以上75歳未満の前期高齢者数は、市町村で12,144千人、国保組合で343千人となっている。

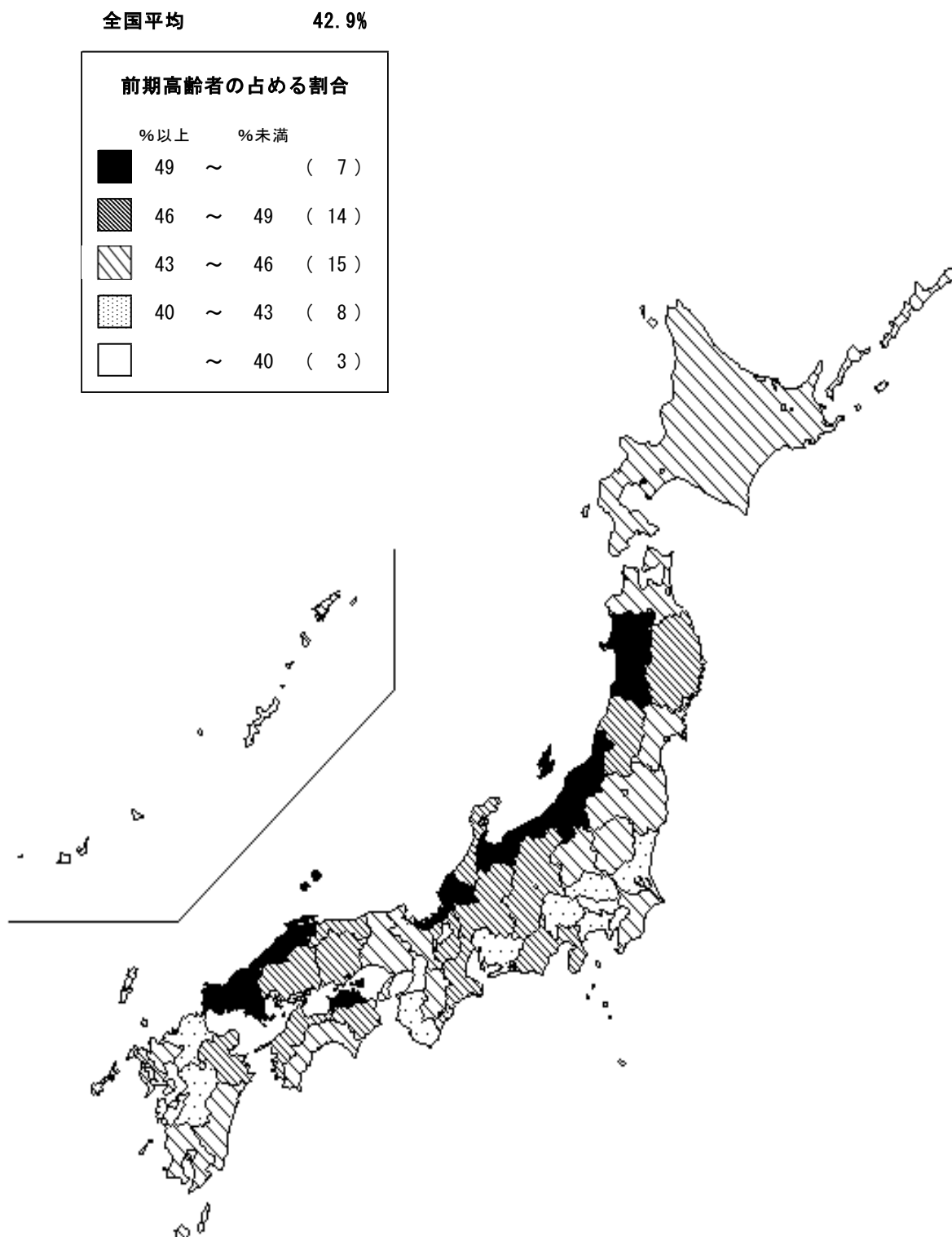
図1は、都道府県別に市町村における前期高齢者の占める割合（平成30年度平均。全国平均で42.9%）を示したものであるが、これによると北陸地方や中国地方などで前期高齢者の占める割合が高くなっている。

表2 年度別世帯数及び被保険者数（年度平均）

年 度	世帯数		被保険者数											1世帯 当たり 被保険者数	
			実数							構成比					
			計	対前 年度比	一 般 被保険者	(再掲) 前 期 高 齢 者	(再掲) 70 歳 以 上	退 職 被保険者等	計	一 般 被保険者	(再掲) 前 期 高 齢 者	(再掲) 70 歳 以 上	退 職 被保険者等		
															千人
総 数	平成26年度	21,517	-1.1	36,666	-2.3	35,088	12,708	6,222	1,577	100.0	95.7	34.7	17.0	4.3	1.70
	27	21,176	-1.6	35,553	-3.0	34,354	12,946	6,130	1,200	100.0	96.6	36.4	17.2	3.4	1.68
	28	20,657	-2.5	34,090	-4.1	33,322	12,915	5,811	768	100.0	97.7	37.9	17.0	2.3	1.65
	29	19,976	-3.3	32,366	-5.1	31,967	12,709	5,945	398	100.0	98.8	39.3	18.4	1.2	1.62
	30	19,466	-2.6	31,069	-4.0	30,920	12,487	6,265	149	100.0	99.5	40.2	20.2	0.5	1.60
市 町 村	平成26年度	20,090	-1.1	33,735	-2.4	32,157	12,372	6,097	1,577	100.0	95.3	36.7	18.1	4.7	1.68
	27	19,752	-1.7	32,665	-3.2	31,466	12,602	6,010	1,200	100.0	96.3	38.6	18.4	3.7	1.65
	28	19,238	-2.6	31,252	-4.3	30,484	12,570	5,699	768	100.0	97.5	40.2	18.2	2.5	1.62
	29	18,556	-3.5	29,571	-5.4	29,173	12,365	5,826	398	100.0	98.7	41.8	19.7	1.3	1.59
	30	18,052	-2.7	28,314	-4.2	28,165	12,144	6,135	149	100.0	99.5	42.9	21.7	0.5	1.57
国 保 組 合	平成26年度	1,428	-0.6	2,931	-1.6	2,931	336	125	-	100.0	100.0	11.5	4.3	-	2.05
	27	1,424	-0.2	2,888	-1.5	2,888	344	121	-	100.0	100.0	11.9	4.2	-	2.03
	28	1,419	-0.4	2,838	-1.7	2,838	345	113	-	100.0	100.0	12.2	4.0	-	2.00
	29	1,419	0.0	2,795	-1.5	2,795	344	119	-	100.0	100.0	12.3	4.3	-	1.97
	30	1,414	-0.4	2,755	-1.4	2,755	343	130	-	100.0	100.0	12.4	4.7	-	1.95

(注) 退職被保険者等については、遡及して資格を取得した者に係る遡及期間分が含まれていない場合があるため、数値が小さくなっている可能性がある。

図1 都道府県別前期高齢者の占める割合（市町村）



(注) 3月～2月の年度平均被保険者数に対する前期高齢者数の割合である。

(2) 被保険者の増減状況

表3は、市町村における被保険者数の増減状況を異動事由別にみたものである。

平成30年度に市町村国保に加入した者の総数は5,231千人である。これを異動事由別にみると、被用者保険の資格を喪失したことにより国保被保険者になった者（社保離脱）が3,440千人と最も多く、他の国保保険者からの転入1,244千人がこれに次いでいる。

一方、国保被保険者の資格を喪失した者の総数は6,402千人となっており、そのうち3,262千人が被用者保険の資格を取得したことにより国保被保険者の資格を喪失した者（社保加入）、1,296千人が後期高齢者医療制度へ移行した者、1,061千人が転出した者となっている。

異動事由別の増減差をみると、社保離脱と社保加入の差は178千人の増となっている。また、生活保護の廃止により国保被保険者となった者（生保廃止）と生活保護の開始により国保被保険者の資格を喪失した者（生保開始）の差は51千人の減となっている。

表3 年度別、異動事由別 被保険者数の増減状況（市町村）

年 度	平成26年度		27年度		28年度		29年度		30年度		
	実 数	割 合	実 数	割 合	実 数	割 合	実 数	割 合	実 数	割 合	
増	転 入	千人	%	千人	%	千人	%	千人	%	千人	%
	(再掲) 県外からの転入	1,215	3.6	1,244	3.8	1,207	3.9	1,193	4.0	1,244	4.4
	社保離脱	-	-	-	-	-	-	-	-	758	2.7
	生保廃止	3,708	11.0	3,594	11.0	3,456	11.1	3,408	11.5	3,440	12.1
	出 生	94	0.3	97	0.3	89	0.3	84	0.3	78	0.3
	後期高齢者離脱	146	0.4	135	0.4	122	0.4	108	0.4	97	0.3
	そ の 他	1	0.0	1	0.0	1	0.0	2	0.0	2	0.0
計	452	1.3	462	1.4	449	1.4	444	1.5	370	1.3	
加	計	5,617	16.6	5,533	16.9	5,324	17.0	5,238	17.7	5,231	18.5
	転 出	1,080	3.2	1,093	3.3	1,051	3.4	1,036	3.5	1,061	3.7
	(再掲) 県外への転出	-	-	-	-	-	-	-	-	582	2.1
	社保加入	3,492	10.4	3,537	10.8	3,790	12.1	3,520	11.9	3,262	11.5
	生保開始	168	0.5	160	0.5	148	0.5	136	0.5	129	0.5
	死 亡	203	0.6	199	0.6	194	0.6	193	0.7	182	0.6
	後期高齢者加入	1,089	3.2	1,217	3.7	1,309	4.2	1,247	4.2	1,296	4.6
そ の 他	524	1.6	512	1.6	511	1.6	514	1.7	472	1.7	
計	6,555	19	6,718	21	7,004	22	6,646	22	6,402	22.6	
減	転出入・その他	64	0.2	101	0.3	93	0.3	86	0.3	82	0.3
	社保との異動	216	0.6	57	0.2	-334	-1.1	-112	-0.4	178	0.6
	生保との異動	-74	-0.2	-63	-0.2	-60	-0.2	-53	-0.2	-51	-0.2
	後期高齢者医療制度との異動	-1,087	-3.2	-1,216	-3.7	-1,307	-4.2	-1,245	-4.2	-1,294	-4.6
	自然増減	-57	-0.2	-64	-0.2	-71	-0.2	-85	-0.3	-85	-0.3
計	-938	-2.8	-1,185	-3.6	-1,680	-5.4	-1,408	-4.8	-1,171	-4.1	

(注1) 「割合」は年度平均被保険者数に対する比率である。

2 保険給付状況

(1) 医療費の負担区分

医療費の負担区分は表4のとおりであり、医療費109,648億円のうち保険者負担分は80,033億円で73.0%を、また、一部負担金（高額療養費を含む。）は26,267億円で24.0%を、他法負担分は3,348億円で3.1%を占めている。保険者負担分に高額療養費・高額介護合算療養費及びその他任意給付のうち医療給付に充てられた額を加えた医療給付費は91,273億円となっており、一部負担金から高額療養費・高額介護合算療養費及びその他任意給付のうち医療給付に充てられた額を除いた実質一部負担金は15,026億円となっている。

表4 医療費の負担区分

(単位：百万円)

		医療費	保 険 者 負 担 分	一部負担金	他法負担分	医療給付費	実 質 一 部 負 担 金	
総 数	療養の給付等	10,835,811	7,908,912	2,594,693	332,206	・	・	
	食事療養 ・生活療養	・	381	-380	-1	・	・	
	療養費	128,929	93,966	32,344	2,620	・	・	
	移送費	31	30	1	-	・	・	
	計	10,964,771	8,003,289	2,626,658	334,825	9,127,331	1,502,616	
市 町 村	計	療養の給付等	10,298,781	7,526,252	2,456,096	316,433	・	・
		食事療養 ・生活療養	・	377	-376	-1	・	・
		療養費	120,515	88,008	29,927	2,580	・	・
		移送費	29	28	1	-	・	・
		計	10,419,325	7,614,665	2,485,648	319,012	8,696,354	1,403,960
	一 般 被 保 険 者 分	療養の給付等	10,233,455	7,480,596	2,438,264	314,595	・	・
		食事療養 ・生活療養	・	375	-374	-1	・	・
		療養費	119,766	87,483	29,716	2,567	・	・
		移送費	29	28	1	-	・	・
		計	10,353,250	7,568,482	2,467,607	317,161	8,641,135	1,394,953
	退 職 者 分	療養の給付等	65,326	45,656	17,833	1,838	・	・
		食事療養	・	2	-2	-	・	・
療養費		749	525	211	13	・	・	
移送費		0	0	-	-	・	・	
計		66,076	46,184	18,042	1,850	55,149	9,077	
国 保 組 合	療養の給付等	537,030	382,660	138,597	15,773	・	・	
	食事療養 ・生活療養	・	4	-4	-	・	・	
	療養費	8,414	5,958	2,417	40	・	・	
	移送費	2	2	0	-	・	・	
	計	545,446	388,623	141,010	15,813	430,977	98,656	

(注1) 高額療養費・高額介護合算療養費は、「保険者負担分」に含めず「一部負担金」に含めて計上している。

(注2) 「食事療養・生活療養」は「療養の給付等」の「一部負担金」のうち償還払いされた額であるため、「医療費」に金額は計上されない。

(注3) 市町村の療養の給付等は3月～2月診療ベースである。

(注4) 「医療給付費」は保険者負担分に高額療養費・高額介護合算療養費及びその他任意給付のうち医療給付に充てられた額（市町村0.7億円、組合43.2億円）を加えた額であり、実質一部負担金は一部負担金から高額療養費・高額介護合算療養費及びその他任意給付のうち医療給付に充てられた額を控除した額である。ただし、市町村の一般被保険者分及び退職者医療分についてはその他任意給付のうち医療給付に充てられた額を考慮していない。

(2) 高額療養費及び高額介護合算療養費

平成30年度における高額療養費は表5のとおりであり、高額療養費総額で11,191億円、うち現物給付分が9,961億円となっており、89.0%が現物給付として支給されている。

また、高額介護合算療養費は、前年8月1日から当年7月31日までの1年間の医療と介護の自己負担額に応じて支給されるが、平成30年度に支給決定した額は約6億円となっている。

表5 高額療養費及び高額介護合算療養費

		高 額 療 養 費									(別掲) 高額介護 合算療養費
		合 算 分		単 独 分				他 法 併用分	合 計		
		多 数 該当分	そ の 他	多 数 該当分	長 期 疾病分	入 院 分	そ の 他		(再掲) 現物給付分		
総 数	金 額 (百万円)	27,130	53,314	197,077	151,871	476,729	98,309	114,624	1,119,053	996,117	601
	1件当たり額 (円)	23,554	8,915	93,294	84,858	139,376	33,802	75,661	59,278	96,662	24,652
市	金 額 (百万円)	25,887	51,777	189,578	145,817	454,482	95,565	108,963	1,072,070	954,850	583
	1件当たり額 (円)	23,218	8,777	92,829	84,726	138,495	33,483	74,196	58,323	95,664	24,330
町	金 額 (百万円)	349	196	1,908	1,813	3,390	555	741	8,951	7,825	14
	1件当たり額 (円)	28,055	28,287	94,818	88,770	164,219	72,925	110,517	94,354	124,167	41,626
村	金 額 (百万円)	893	1,340	5,592	4,241	18,857	2,189	4,920	38,032	33,442	4
	1件当たり額 (円)	36,668	18,028	111,622	87,912	159,498	46,982	124,019	94,717	128,212	61,009
国保組合		893	1,340	5,592	4,241	18,857	2,189	4,920	38,032	33,442	4
		36,668	18,028	111,622	87,912	159,498	46,982	124,019	94,717	128,212	61,009

(注) 平成30年4月から平成31年3月に支給決定した件数及び金額である。

(3) 医療費及び医療給付費

表6は医療費に対する医療給付費の比率（給付率）及び一部負担金から高額療養費等を差し引いた実質一部負担金の比率（実質一部負担金割合）を見たものである。

平成30年度の給付率は、市町村83.5%、国保組合79.0%、国民健康保険全体で83.2%となっている。

なお、給付率と実質一部負担割合の合計が100%になっていないのは、医療費の中に他法負担分が含まれているためである。

表6 給付率

(単位：%)

		平成26年度	27年度	28年度	29年度	30年度	
総 数	給 付 率	82.0	82.5	82.9	83.0	83.2	
	実質一部負担割合	13.7	13.6	13.5	13.6	13.7	
市 町 村	総 数	給 付 率	82.2	82.7	83.1	83.2	83.5
		実質一部負担割合	13.5	13.3	13.2	13.4	13.5
	一般被保険者分	給 付 率	82.3	82.8	83.1	83.2	83.5
		実質一部負担割合	13.3	13.2	13.2	13.4	13.5
	退職者医療分	給 付 率	80.6	81.4	82.3	82.7	83.5
		実質一部負担割合	16.9	16.1	15.2	14.7	13.7
国 保 組 合	給 付 率	78.9	78.9	79.2	79.0	79.0	
	実質一部負担割合	18.3	18.4	18.1	18.2	18.1	

(注)「給付率」及び「実質一部負担割合」は、以下の式により計算している。

$$\text{給付率} = \frac{\text{保険者負担分} + \text{高額療養費} \cdot \text{高額介護合算療養費} + \text{その他保険給付のうち医療給付に充てられた額}}{\text{医療費}} \times 100$$

$$\text{実質一部負担割合} = \frac{\text{一部負担金} - \text{高額療養費} \cdot \text{高額介護合算療養費} - \text{その他保険給付のうち医療給付に充てられた額}}{\text{医療費}} \times 100$$

ただし、市町村のうち、一般被保険者分及び退職者医療分の「その他保険給付のうち医療給付に充てられた額」は把握していないため、0として計算している。

(4) その他の保険給付

表7は平成30年度の出産育児給付、葬祭給付等のその他の保険給付の状況をみたものである。

出産育児給付はすべての保険者にて実施されているが、葬祭給付は1保険者で未実施となっている。

給付額の総数は702億円となっており、そのうち出産育児給付が490億円で69.7%を占めている。また、特に国保組合においては、出産育児給付、葬祭給付、傷病手当金及び出産手当金以外のその他任意給付が45億円となっており、国保組合のその他の保険給付全体の22.1%を占めている。

表7 その他の保険給付

		出産育児給付	葬祭給付	傷病手当金	出産手当金	その他任意給付	計
総数	実施保険者数	1,878	1,877	113	36	246	
	件数(千件)	118	174	93	2	2,475	2,861
	給付額(百万円)	48,973	8,067	5,440	414	7,331	70,226
	1件当たり額(円)	416,270	46,487	58,321	255,936	2,962	24,546
市町村	実施保険者数	1,716	1,715	-	-	215	
	件数(千件)	95	169	-	-	2,333	2,597
	給付額(百万円)	39,461	7,615	-	-	2,845	49,922
	1件当たり額(円)	415,340	45,172	-	-	1,219	19,222
国保組合	実施保険者数	162	162	113	36	31	
	件数(千件)	23	5	93	2	141	264
	給付額(百万円)	9,513	452	5,440	414	4,486	20,304
	1件当たり額(円)	420,174	91,279	58,321	255,936	31,709	76,926

(注1) 平成30年4月から平成31年3月に支給決定した件数及び金額である。

(注2) 実施保険者数は年度末現在である。

3 医療費の状況

(1) 診療費等諸率

診療費等の諸率について、診療種類別にみたものが表8から表11である。

(ア) 被保険者100人当たり受診件数（受診率）

被保険者100人当たりの受診件数（以下「受診率」という。）について年度別推移をみると、平成30年度の受診率は1,061.0で、前年度に比べて1.1%増加している。これを入院、入院外、歯科別に前年度と比較してみると、入院が0.8%、入院外が0.9%、歯科が1.6%それぞれ増加している。

表8 年度別被保険者100人当たり受診件数（受診率）

年 度	受 診 率				伸 び 率				
	計	入 院	入 院 外	歯 科	計	入 院	入 院 外	歯 科	
総 数	平成26年度	1,013.0	21.7	809.0	180.7	%	%	%	%
	27	1,031.2	22.2	821.9	185.2	1.6	1.0	1.2	3.4
	28	1,039.8	22.4	828.0	187.0	1.8	2.1	1.6	2.5
	29	1,049.7	22.8	833.2	191.0	0.8	1.3	0.7	1.0
	30	1,061.0	23.0	840.8	194.1	0.9	1.6	0.6	2.1
市 町 村	平成26年度	1,032.7	22.7	825.4	182.9	1.1	0.8	0.9	1.6
	27	1,051.6	23.1	838.8	187.6	1.8	2.1	1.6	2.5
	28	1,061.5	23.5	846.0	189.6	0.9	1.5	0.9	1.1
	29	1,072.7	23.9	852.1	193.7	1.1	1.9	0.7	2.2
	30	1,085.0	24.2	860.6	196.9	1.2	1.0	1.0	1.7
国 保 組 合	平成26年度	786.3	10.8	620.1	155.0	1.0	0.4	0.5	3.0
	27	800.6	11.0	631.0	158.2	1.8	2.1	1.8	2.0
	28	800.8	10.8	630.3	159.1	0.0	-1.6	-0.1	0.6
	29	806.3	10.8	633.1	161.7	0.7	-0.2	0.5	1.6
	30	813.6	10.7	637.6	164.4	0.9	-0.6	0.7	1.7

(注1) 市町村については3月～2月診療ベースである。

(注2) 訪問看護は「計」にのみ計上しており、療養費等は含まない。

(イ) 1件当たり日数

表9は、1件当たり日数の年度別推移を表したものである。総数で見ると平成30年度は計1.91日で、前年度に比べて1.2%減少している。これを入院、入院外、歯科別にみると入院15.66日、入院外1.54日、歯科1.83日となっており、入院は変動していないが、入院外が1.3%、歯科が2.4%減少している。

表9 年度別1件当たり日数

年 度	1 件 当 た り 日 数				伸 び 率				
	計	入 院	入 院 外	歯 科	計	入 院	入 院 外	歯 科	
総 数	平成26年度	2.00	15.77	1.62	2.00	-1.3	-0.8	-1.2	-2.6
	27	1.97	15.66	1.60	1.95	-1.2	-0.7	-1.3	-2.2
	28	1.95	15.60	1.58	1.91	-1.2	-0.4	-1.5	-2.1
	29	1.93	15.66	1.56	1.87	-0.8	0.4	-1.1	-2.2
	30	1.91	15.66	1.54	1.83	-1.2	0.0	-1.3	-2.4
	市 町 村	平成26年度	2.02	15.99	1.63	2.01	-1.3	-0.8	-1.2
27	2.00	15.89	1.61	1.96	-1.2	-0.6	-1.3	-2.2	
28	1.97	15.83	1.58	1.92	-1.2	-0.4	-1.5	-2.1	
29	1.96	15.90	1.57	1.88	-0.7	0.4	-1.1	-2.2	
30	1.93	15.91	1.55	1.84	-1.1	0.1	-1.3	-2.4	
国 保 組 合	平成26年度	1.69	10.43	1.49	1.88	-0.9	-1.3	-0.7	-1.9
27	1.67	10.17	1.47	1.83	-1.6	-2.5	-1.3	-2.4	
28	1.64	10.04	1.45	1.79	-1.6	-1.3	-1.3	-2.1	
29	1.62	9.94	1.44	1.76	-1.2	-0.9	-1.0	-2.1	
30	1.60	9.79	1.42	1.72	-1.5	-1.6	-1.1	-2.4	

(注1) 市町村については3月～2月診療ベースである。

(注2) 訪問看護は「計」にのみ計上しており、療養費等は含まない。

(ウ) 1日当たり医療費

表10は、1日当たり医療費の年度別推移を表したものである。平成30年度は平均17,194円で、前年度に比べて1.6%増加している。これを入院、入院外、歯科別にみると、入院が1.8%、入院外が1.0%、歯科が2.0%それぞれ増加している。

表10 年度別1日当たり医療費

年 度	1 日 当 た り 医 療 費				伸 び 率				
	計	入 院	入 院 外	歯 科	計	入 院	入 院 外	歯 科	
	円	円	円	円	%	%	%	%	
総 数	平成26年度	15,658	35,199	13,087	6,605	2.5	2.4	2.7	1.8
	27	16,334	35,916	13,873	6,688	4.3	2.0	6.0	1.3
	28	16,525	36,318	13,949	6,802	1.2	1.1	0.5	1.7
	29	16,919	36,851	14,283	6,880	2.4	1.5	2.4	1.2
	30	17,194	37,521	14,425	7,018	1.6	1.8	1.0	2.0
市 町 村	平成26年度	15,754	34,797	13,163	6,604	2.5	2.4	2.7	1.7
	27	16,436	35,486	13,958	6,686	4.3	2.0	6.0	1.2
	28	16,637	35,872	14,044	6,799	1.2	1.1	0.6	1.7
	29	17,041	36,382	14,387	6,876	2.4	1.4	2.4	1.1
	30	17,325	37,021	14,538	7,012	1.7	1.8	1.0	2.0
国 保 組 合	平成26年度	13,921	50,172	11,827	6,625	1.9	2.3	2.1	2.4
	27	14,519	51,929	12,467	6,708	4.3	3.5	5.4	1.3
	28	14,562	53,168	12,406	6,848	0.3	2.4	-0.5	2.1
	29	14,847	54,450	12,660	6,944	2.0	2.4	2.0	1.4
	30	15,023	56,349	12,723	7,089	1.2	3.5	0.5	2.1

(注1) 市町村については3月～2月診療ベースである。

(注2) 入院の医療費には食事療養・生活療養、入院外の医療費には調剤の医療費をそれぞれ合算している。

(注3) 訪問看護は「計」にのみ計上しており、療養費等は含まない。

(エ) 1人当たり医療費

表11は、被保険者1人当たり医療費の年度別推移を表したものである。総数でみると平成30年度の1人当たり医療費は、352,917円で前年度に比べて1.4%増加している。これを入院、入院外、歯科別にみると、入院が2.6%、入院外が0.6%、歯科が1.2%それぞれ増加している。

表11 年度別1人当たり医療費

年 度		1 人 当 た り 医 療 費				伸 び 率			
		計	入 院	入 院 外	歯 科	計	入 院	入 院 外	歯 科
		円	円	円	円	%	%	%	%
総 数	平成26年度	321,885	120,528	171,671	23,861	2.7	2.6	2.7	2.5
	27	337,296	124,644	182,425	24,209	4.8	3.4	6.3	1.5
	28	339,651	127,104	182,081	24,348	0.7	2.0	-0.2	0.6
	29	347,893	131,587	185,462	24,594	2.4	3.5	1.9	1.0
	30	352,917	135,031	186,563	24,885	1.4	2.6	0.6	1.2
	市 町 村	平成26年度	333,461	126,108	177,088	24,258	2.7	2.7	2.8
27		349,697	130,531	188,324	24,629	4.9	3.5	6.3	1.5
28		352,839	133,409	188,311	24,784	0.9	2.2	-0.0	0.6
29		362,159	138,503	192,111	25,054	2.6	3.8	2.0	1.1
30		367,989	142,413	193,504	25,361	1.6	2.8	0.7	1.2
国 保 組 合		平成26年度	188,664	56,308	109,317	19,289	1.9	1.4	1.9
	27	197,042	58,061	115,709	19,456	4.4	3.1	5.8	0.9
	28	194,451	57,683	113,485	19,553	-1.3	-0.7	-1.9	0.5
	29	196,968	58,420	115,117	19,724	1.3	1.3	1.4	0.9
	30	198,003	59,154	115,212	19,989	0.5	1.3	0.1	1.3

(注1) 市町村については3月～2月診療ベースである。

(注2) 入院の医療費には食事療養・生活療養、入院外の医療費には調剤の医療費をそれぞれ合算している。

(注3) 訪問看護及び療養費等は「計」にのみ計上している。

(2) 年齢区分別診療費等諸率

平成30年度の診療費等の諸率について年齢区分別にみたものが表12である。未就学児の入院医療費は全体と比べて1件当たり日数が6.77日と短い一方で、1日当たり医療費は66,615円と高く、全体の1.8倍となっている。また、70歳以上一般の1人当たり医療費は計で576,124円であり、全体の1.7倍となっている。

表12 年齢区分別診療費等諸率

① 受診率

		計	入院	入院外	歯科
総数	全体	1,061.0	23.0	840.8	194.1
	前期高齢者	1,481.0	32.0	1,194.6	251.9
	(再掲) 70歳以上一般	1,631.9	36.5	1,328.8	263.9
	(再掲) 70歳以上現役並み	1,626.6	29.9	1,300.9	294.0
	未就学児	1,072.0	16.9	923.0	130.2
市町村	全体	1,085.0	24.2	860.6	196.9
	前期高齢者	1,484.3	32.2	1,197.1	252.5
	(再掲) 70歳以上一般	1,632.7	36.6	1,329.2	264.2
	(再掲) 70歳以上現役並み	1,647.1	30.0	1,317.2	298.0
	未就学児	1,049.9	17.0	903.3	127.8
国保組合	全体	813.6	10.7	637.6	164.4
	前期高齢者	1,364.1	26.9	1,104.4	231.6
	(再掲) 70歳以上一般	1,580.3	35.3	1,301.7	241.4
	(再掲) 70歳以上現役並み	1,435.8	28.7	1,149.6	256.1
	未就学児	1,169.2	16.6	1,009.8	141.1

② 1件当たり日数

(単位:日)

		計	入院	入院外	歯科
総数	全体	1.91	15.66	1.54	1.83
	前期高齢者	1.89	14.30	1.55	1.86
	(再掲) 70歳以上一般	1.92	14.22	1.59	1.88
	(再掲) 70歳以上現役並み	1.74	10.91	1.50	1.81
	未就学児	1.60	6.77	1.53	1.41
市町村	全体	1.93	15.91	1.55	1.84
	前期高齢者	1.89	14.37	1.55	1.86
	(再掲) 70歳以上一般	1.93	14.25	1.59	1.88
	(再掲) 70歳以上現役並み	1.74	10.98	1.51	1.81
	未就学児	1.61	6.87	1.52	1.43
国保組合	全体	1.60	9.79	1.42	1.72
	前期高齢者	1.77	11.29	1.50	1.87
	(再掲) 70歳以上一般	1.88	12.15	1.58	1.93
	(再掲) 70歳以上現役並み	1.74	10.29	1.50	1.80
	未就学児	1.59	6.36	1.54	1.33

③ 1日当たり医療費

(単位:円)

		計	入院	入院外	歯科
総数	全体	17,194	37,521	14,425	7,018
	前期高齢者	18,114	43,268	14,786	6,951
	(再掲) 70歳以上一般	18,147	43,421	14,594	7,034
	(再掲) 70歳以上現役並み	18,533	58,630	15,112	6,772
	未就学児	11,844	66,615	8,005	7,121
市町村	全体	17,325	37,021	14,538	7,012
	前期高齢者	18,082	43,011	14,761	6,948
	(再掲) 70歳以上一般	18,128	43,305	14,583	7,031
	(再掲) 70歳以上現役並み	18,357	58,179	14,958	6,760
	未就学児	11,984	66,265	8,032	7,105
国保組合	全体	15,023	56,349	12,723	7,089
	前期高齢者	19,418	57,152	15,800	7,057
	(再掲) 70歳以上一般	19,518	53,108	15,375	7,200
	(再掲) 70歳以上現役並み	20,413	63,308	16,757	6,901
	未就学児	11,284	68,314	7,897	7,185

④ 1人当たり医療費

(単位:円)

		計	入院	入院外	歯科
総数	全体	352,917	135,031	186,563	24,885
	前期高齢者	511,654	198,159	273,577	32,631
	(再掲) 70歳以上一般	576,124	225,526	307,376	34,852
	(再掲) 70歳以上現役並み	530,112	190,976	295,813	36,082
	未就学児	204,442	76,152	112,844	13,111
市町村	全体	367,989	142,413	193,504	25,361
	前期高齢者	512,761	198,860	273,890	32,690
	(再掲) 70歳以上一般	575,979	225,495	307,242	34,870
	(再掲) 70歳以上現役並み	531,872	191,427	296,532	36,533
	未就学児	203,137	77,115	110,620	13,021
国保組合	全体	198,003	59,154	115,212	19,989
	前期高齢者	472,428	173,324	262,505	30,546
	(再掲) 70歳以上一般	586,121	227,639	316,574	33,627
	(再掲) 70歳以上現役並み	513,763	186,791	289,135	31,885
	未就学児	210,171	71,923	122,609	13,504

(注1) 市町村の療養の給付等は3月～2月診療ベースである。

(注2) 「受診率」は、被保険者100人当たりの診療費の件数である。

(注3) 「入院」の医療費には食事療養・生活療養、「入院外」の医療費には調剤の医療費をそれぞれ合算している。

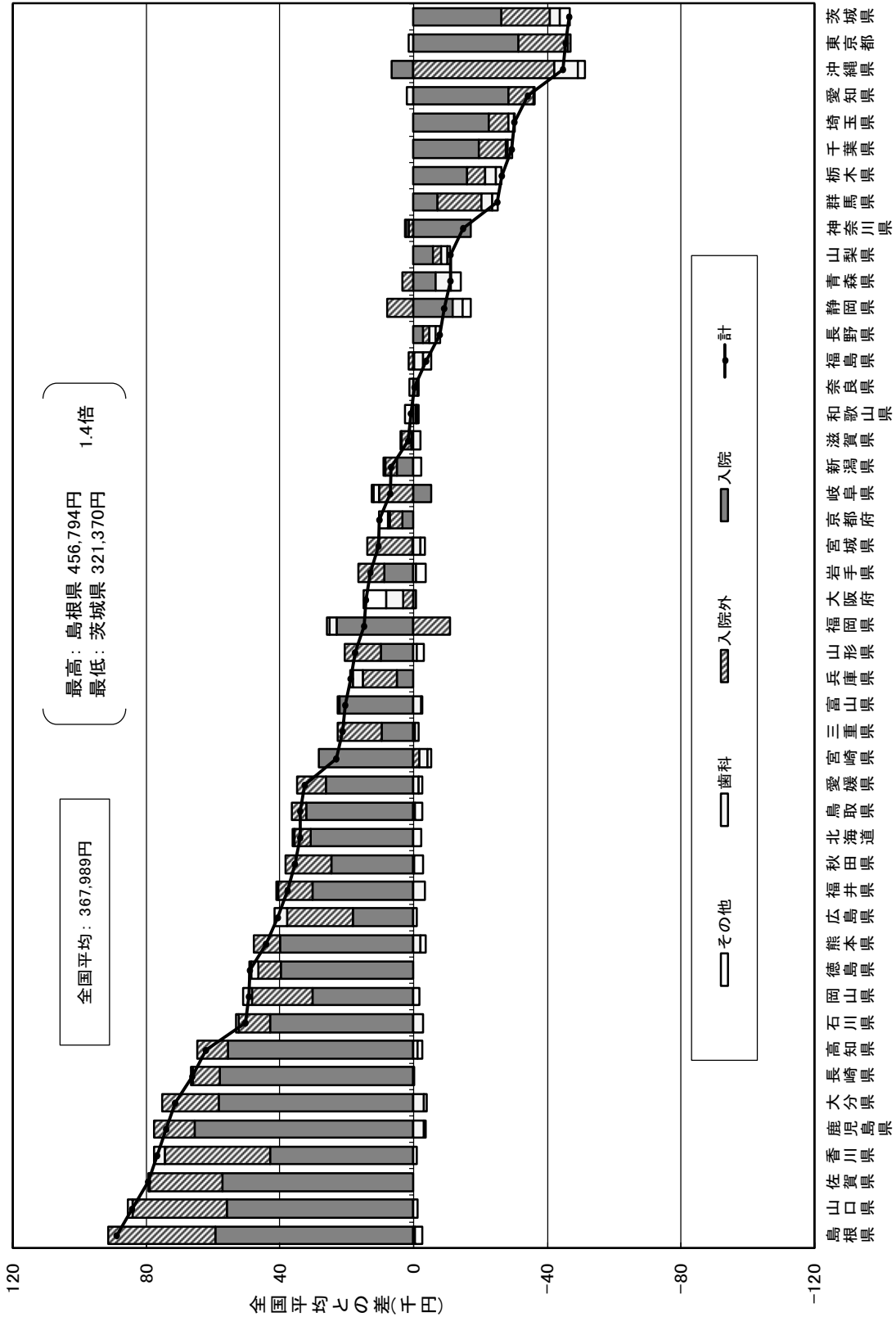
(注4) 受診率、1件当たり日数及び1日あたり医療費の「計」には訪問看護を計上しており、療養費等は含まない。

(注5) 1人あたり医療費の「計」には訪問看護及び療養費等を計上している。

(3) 診療費等諸率の都道府県、業種別比較

診療費等の諸率について、市町村国保を都道府県別に、国保組合を業種別にみたものが図2から図6及び表13から表16である。

図2 市町村国保の1人当たり医療費の診療種別内訳（全国平均との差）



(注) 「入院」の医療費には食事療養・生活療養、「入院外」の医療費には調剤の医療費をそれぞれ合算している。

図2、図3及び表13をみると1人当たり医療費が高い都道府県は島根県（456,794円）、山口県（452,340円）、佐賀県（447,307円）、低い都道府県は茨城県（321,370円）、東京都（322,422円）、沖縄県（323,239円）となっており、最も高い島根県は最も低い茨城県の1.4倍となっている。

診療種類別にみると、1人当たり医療費が最も高い島根県は入院、入院外ともに高く、1人当たり医療費が最も低い茨城県は入院、入院外ともに低くなっている（図2）。

さらにこれらを要因分解すると、1人当たり医療費が高い都道府県は入院や入院外に係る受診率が高く、1人当たり医療費の低い都道府県は低い傾向にある（表14から表16）。

図3 1人当たり医療費（市町村）

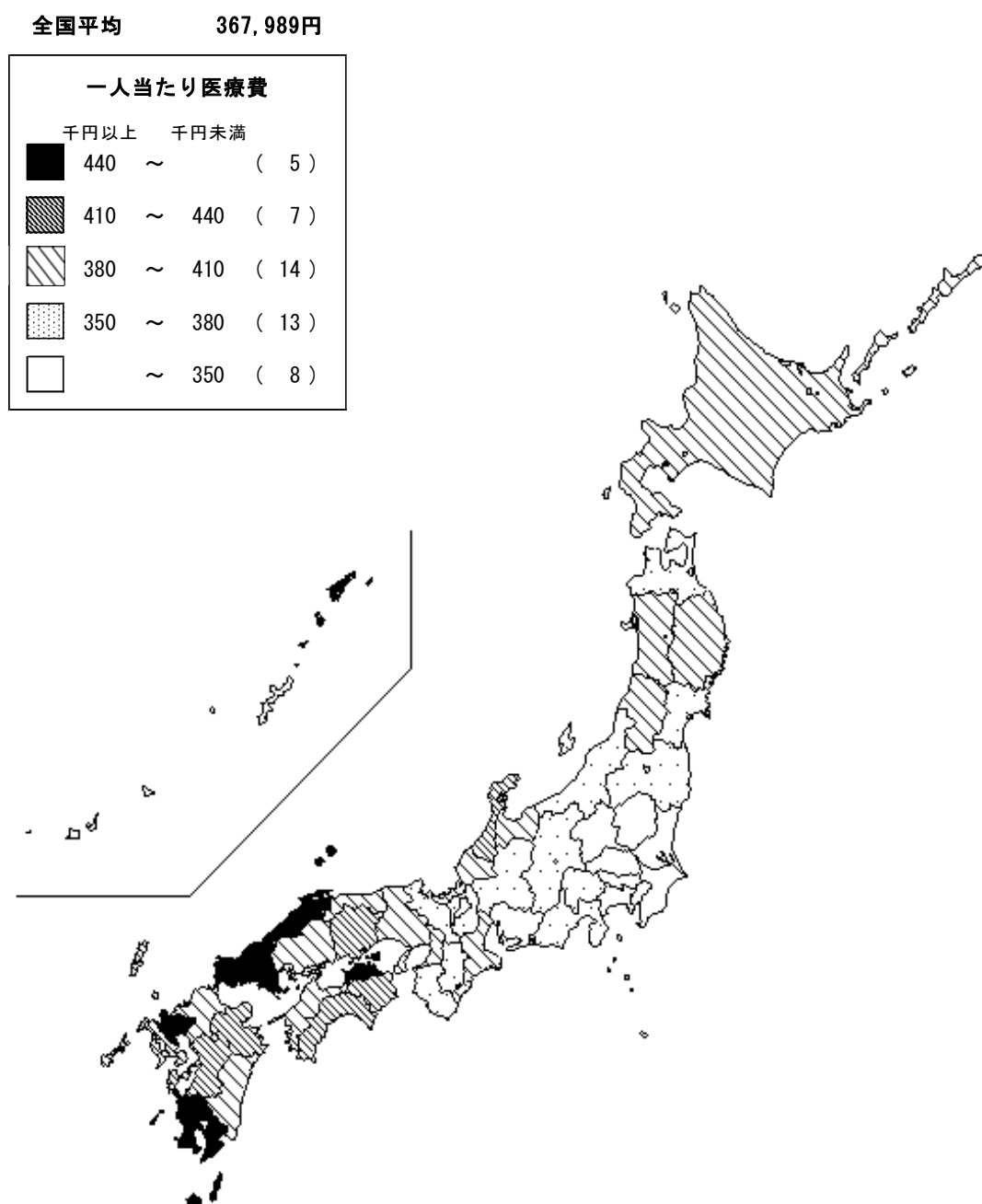


表13 都道府県、業種別1人当たり医療費の状況

	1人当たり医療費								伸び率			
	計		(再掲)入院		(再掲)入院外		(再掲)歯科		計	(再掲)入院	(再掲)入院外	(再掲)歯科
	円	順位	円	順位	円	順位	円	順位	%	%	%	%
北海道	401,975	16	173,109	13	198,413	24	26,087	12	1.1	1.7	0.5	1.2
青森県	357,063	37	135,685	38	196,775	28	20,866	46	2.1	3.3	1.4	1.0
岩手県	380,999	26	151,262	24	201,230	22	24,694	23	1.5	2.7	0.6	0.4
宮城県	378,507	27	142,924	30	206,926	9	23,377	31	2.5	4.6	1.2	0.9
秋田県	403,486	15	167,080	18	207,292	8	25,244	18	2.0	3.6	0.8	1.7
山形県	385,433	23	152,263	22	204,248	12	24,501	26	1.7	1.1	2.2	1.1
福島県	364,166	34	142,182	31	194,908	32	22,707	37	2.2	3.5	1.2	2.2
茨城県	321,370	47	116,253	45	178,747	45	22,557	39	1.4	1.7	1.0	2.3
栃木県	341,653	41	126,467	41	187,992	39	22,238	43	2.8	4.3	1.9	2.5
群馬県	342,814	40	135,335	39	180,261	44	22,079	44	1.7	3.9	0.3	1.4
埼玉県	337,864	43	119,827	44	187,563	40	23,912	28	1.3	2.1	0.8	0.2
千葉県	338,528	42	122,783	43	185,530	42	24,774	22	1.4	2.7	0.6	1.0
東京都	322,422	46	111,146	47	178,467	46	24,683	24	1.0	1.8	0.5	0.2
神奈川県	353,301	39	125,310	42	194,960	31	26,246	11	1.9	3.4	1.1	1.2
新潟県	374,748	30	147,308	26	196,964	27	26,024	13	1.7	2.3	1.1	1.9
富山県	388,389	21	164,618	20	194,070	33	23,137	35	1.0	1.5	0.2	3.1
石川県	418,404	9	185,386	8	202,927	16	22,647	38	1.8	2.5	0.9	2.7
福井県	405,741	14	172,578	15	203,726	15	21,956	45	2.6	4.0	1.0	4.5
山梨県	356,970	38	136,747	37	190,825	38	23,484	30	2.5	5.7	0.3	2.4
長野県	360,137	35	139,694	35	191,584	37	23,296	33	2.3	4.5	0.8	2.6
岐阜県	375,062	29	137,063	36	203,988	13	26,854	9	1.8	2.9	0.9	2.3
静岡県	358,877	36	130,674	40	201,380	21	22,439	40	2.0	3.3	1.1	2.3
愛知県	333,816	44	113,879	46	185,964	41	27,486	6	1.6	2.8	0.9	1.3
三重県	389,331	20	151,957	23	206,800	10	24,875	21	2.9	5.0	1.5	1.5
滋賀県	369,677	31	143,110	29	196,418	30	23,364	32	0.9	1.2	0.5	0.6
京都府	378,252	28	145,850	28	197,327	26	25,650	15	0.9	1.5	0.3	1.4
大阪府	382,152	25	141,750	33	196,628	29	30,417	1	1.4	2.8	0.5	0.6
兵庫県	386,910	22	147,278	27	203,888	14	28,332	4	1.6	2.5	0.8	1.7
奈良県	367,651	33	141,264	34	193,033	35	25,444	17	2.2	4.7	0.4	1.4
和歌山県	368,813	32	141,792	32	193,226	34	24,646	25	1.0	2.6	-0.3	2.0
鳥取県	401,962	17	174,709	12	197,763	25	24,955	19	3.2	4.8	1.5	2.8
島根県	456,794	1	201,711	2	225,487	1	24,916	20	2.3	2.6	1.8	3.1
岡山県	417,243	10	172,805	14	211,324	6	28,166	5	0.9	2.6	-0.6	0.5
広島県	408,677	13	160,616	21	213,129	5	29,118	2	0.3	1.7	-0.8	0.5
山口県	452,340	2	198,185	6	221,916	3	26,761	10	1.0	1.6	0.3	1.3
徳島県	417,095	11	182,029	11	200,389	23	27,438	7	1.2	0.8	1.4	1.6
香川県	444,668	4	185,259	9	225,079	2	28,511	3	2.4	4.0	0.9	2.2
愛媛県	400,451	18	168,565	17	202,255	18	23,814	29	1.8	2.8	1.0	1.7
高知県	430,209	8	198,107	7	202,589	17	24,176	27	2.3	4.3	0.4	2.6
福岡県	382,885	24	165,456	19	182,501	43	27,363	8	1.9	3.2	0.8	1.6
佐賀県	447,307	3	199,584	5	215,258	4	25,570	16	1.9	2.7	1.1	1.6
長崎県	434,336	7	200,450	4	201,451	20	25,955	14	1.7	2.3	0.9	2.6
熊本県	412,222	12	182,269	10	201,544	19	23,248	34	1.1	2.9	-0.3	-1.4
大分県	439,418	6	200,735	3	210,460	7	22,372	41	1.3	2.3	0.2	2.2
宮崎県	391,226	19	170,794	16	191,809	36	22,832	36	2.6	4.0	1.4	1.3
鹿児島県	441,888	5	208,063	1	205,496	11	22,370	42	2.7	4.2	1.3	1.2
沖縄県	323,239	45	149,036	25	151,433	47	18,380	47	1.7	2.6	0.5	2.3
市町村計	367,989		142,413		193,504		25,361		1.6	2.8	0.7	1.2
医師	188,636	4	51,360	3	112,748	4	22,157	3	1.9	1.3	2.0	2.8
歯科医師	164,871	6	47,535	6	105,739	6	8,543	6	2.9	3.5	2.9	1.1
薬剤師	210,327	1	51,053	4	133,561	1	22,481	2	3.7	10.7	1.6	1.6
一般業種	208,597	2	56,569	2	122,550	2	24,086	1	-0.5	-0.1	-0.9	0.8
建設関係	207,913	3	66,439	1	117,050	3	20,559	4	0.2	1.2	-0.6	1.2
全国土木	182,428	5	50,155	5	109,072	5	20,351	5	0.4	0.3	0.2	1.8
国保組合計	198,003		59,154		115,212		19,989		0.5	1.3	0.1	1.3
全国計	352,917		135,031		186,563		24,885		1.4	2.6	0.6	1.2

(注1) 市町村については3月～2月診療ベースである。

(注2) 入院の医療費には食事療養・生活療養、入院外の医療費には調剤の医療費をそれぞれ合算している。

(注3) 訪問看護及び療養費等は「計」のみに計上される。

表14 都道府県、業種別診療費等諸率（入院）

	被保険者 100人当たり 受診件数 (受診率)	1件当たり 日数	1日当たり 医療費	1人当たり 医療費	伸び率			
					受診率	1件当たり 日数	1日当たり 医療費	1人当たり 医療費
		日	円	円	%	%	%	%
北海道	29.2	15.7	37,798	173,109	0.2	-0.7	2.3	1.7
青森県	23.4	15.7	36,772	135,685	1.8	-0.3	1.7	3.3
岩手県	27.0	17.4	32,093	151,262	-0.3	-0.2	3.2	2.7
宮城県	25.1	15.5	36,639	142,924	1.8	0.2	2.6	4.6
秋田県	28.7	17.6	33,075	167,080	1.6	0.5	1.4	3.6
山形県	25.9	16.5	35,678	152,263	-0.0	0.3	0.8	1.1
福島県	25.3	16.7	33,604	142,182	1.9	1.7	-0.2	3.5
茨城県	20.5	15.2	37,335	116,253	0.1	0.2	1.4	1.7
栃木県	21.8	16.4	35,433	126,467	1.6	0.9	1.7	4.3
群馬県	23.6	16.3	35,079	135,335	1.3	0.9	1.6	3.9
埼玉県	19.7	15.0	40,466	119,827	0.6	0.0	1.5	2.1
千葉県	20.5	15.0	39,986	122,783	4.6	-1.9	0.1	2.7
東京都	18.4	14.5	41,664	111,146	0.3	0.1	1.4	1.8
神奈川県	20.6	14.6	41,774	125,310	1.4	0.7	1.3	3.4
新潟県	25.5	17.5	33,145	147,308	-0.1	0.1	2.2	2.3
富山県	29.1	16.7	33,817	164,618	0.1	-0.8	2.3	1.5
石川県	32.2	17.1	33,746	185,386	1.4	0.3	0.8	2.5
福井県	29.7	16.5	35,180	172,578	1.8	0.3	1.9	4.0
山梨県	24.5	16.2	34,431	136,747	3.7	-0.7	2.6	5.7
長野県	23.6	15.5	38,272	139,694	2.1	-0.1	2.4	4.5
岐阜県	23.3	15.6	37,635	137,063	0.4	0.6	1.9	2.9
静岡県	21.6	15.9	38,223	130,674	1.3	0.8	1.1	3.3
愛知県	19.1	14.2	42,043	113,879	-0.2	0.5	2.5	2.8
三重県	25.9	16.5	35,676	151,957	1.7	1.1	2.1	5.0
滋賀県	23.4	15.0	40,847	143,110	0.3	-0.3	1.2	1.2
京都府	23.3	14.9	41,927	145,850	-0.1	-0.2	1.8	1.5
大阪府	23.0	14.8	41,489	141,750	0.7	0.1	1.9	2.8
兵庫県	24.4	15.4	39,180	147,278	0.4	0.1	2.0	2.5
奈良県	23.7	14.9	40,135	141,264	1.9	0.5	2.2	4.7
和歌山県	24.0	16.3	36,282	141,792	-0.3	-0.1	3.0	2.6
鳥取県	29.0	16.6	36,382	174,709	1.7	-1.1	4.2	4.8
島根県	34.0	17.3	34,368	201,711	1.2	-0.7	2.0	2.6
岡山県	29.5	15.7	37,236	172,805	1.7	-0.7	1.6	2.6
広島県	27.7	16.6	34,905	160,616	-1.0	0.7	2.0	1.7
山口県	34.3	18.4	31,402	198,185	0.5	-0.1	1.1	1.6
徳島県	32.7	18.7	29,827	182,029	-0.8	-0.1	1.8	0.8
香川県	32.0	17.5	33,181	185,259	2.7	0.2	1.0	4.0
愛媛県	30.1	16.8	33,371	168,565	1.1	-0.3	2.0	2.8
高知県	33.5	17.8	33,143	198,107	1.6	-0.1	2.7	4.3
福岡県	28.4	17.0	34,391	165,456	0.8	0.0	2.3	3.2
佐賀県	35.4	18.2	30,969	199,584	1.2	0.5	0.9	2.7
長崎県	36.5	18.0	30,554	200,450	0.1	-0.7	2.9	2.3
熊本県	33.1	18.0	30,487	182,269	0.5	0.4	1.9	2.9
大分県	36.9	17.5	31,134	200,735	0.6	0.1	1.6	2.3
宮崎県	31.7	17.9	30,151	170,794	1.8	0.0	2.1	4.0
鹿児島県	38.1	18.6	29,434	208,063	1.3	-0.2	3.1	4.2
沖縄県	25.3	17.1	34,470	149,036	0.3	-0.2	2.6	2.6
市町村計	24.2	15.9	37,021	142,413	1.0	0.1	1.8	2.8
医師	9.1	9.6	59,229	51,360	-1.1	-1.6	4.1	1.3
歯科医師	9.3	9.2	55,530	47,535	3.0	-0.8	1.3	3.5
薬剤師	9.5	9.1	59,015	51,053	5.8	-0.8	5.5	10.7
一般業種	10.1	9.2	60,616	56,569	-2.1	-1.9	4.1	-0.1
建設関係	11.9	10.2	55,071	66,439	-0.6	-1.5	3.3	1.2
全国土木	9.5	9.2	56,926	50,155	-1.9	-2.2	4.6	0.3
国保組合計	10.7	9.8	56,349	59,154	-0.6	-1.6	3.5	1.3
全国計	23.0	15.7	37,521	135,031	0.8	0.0	1.8	2.6

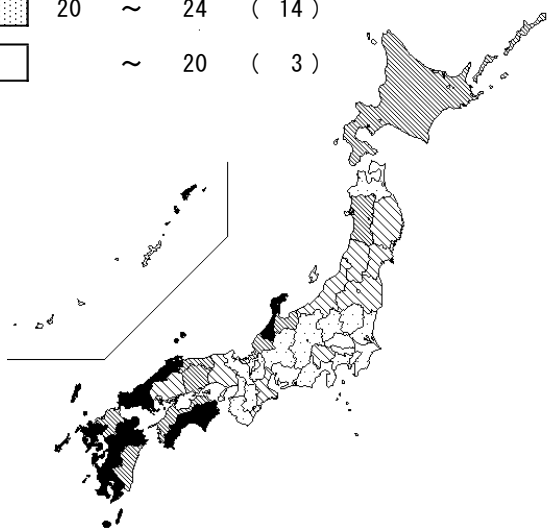
(注1) 市町村については3月～2月診療ベースである。
(注2) 医療費は食事療養・生活療養を合算した額である。

図4 入院医療費の都道府県別諸率（市町村）

(1) 受診率

全国平均 24.2

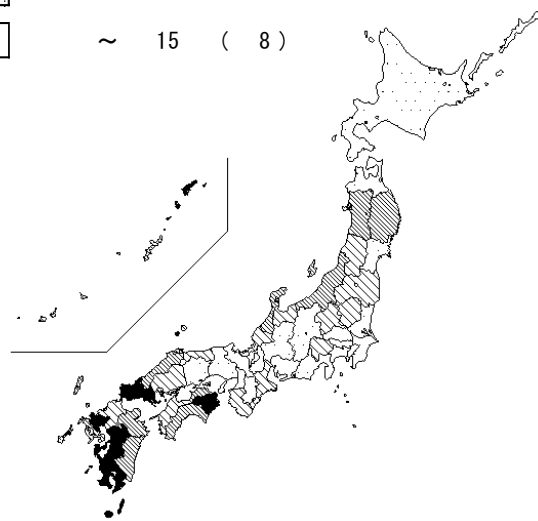
以上	～	未満	()
32	～	32	(10)
28	～	32	(10)
24	～	28	(10)
20	～	24	(14)
	～	20	(3)



(2) 1件当たり日数

全国平均 15.9日

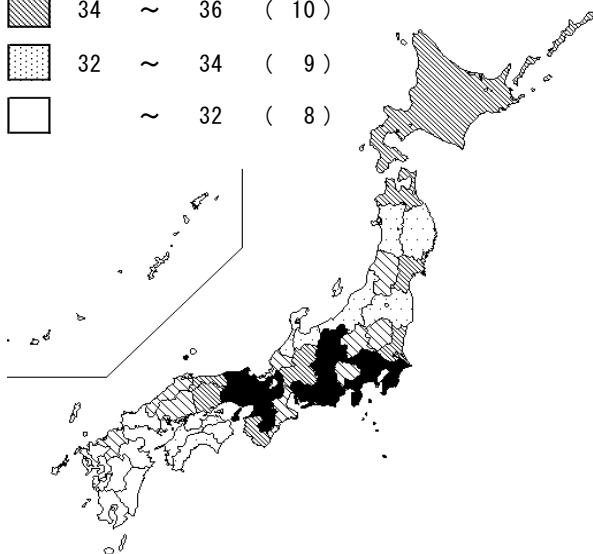
日以上	～	日未満	()
18	～	18	(5)
17	～	18	(11)
16	～	17	(13)
15	～	16	(10)
	～	15	(8)



(3) 1日当たり医療費

全国平均 37,021円

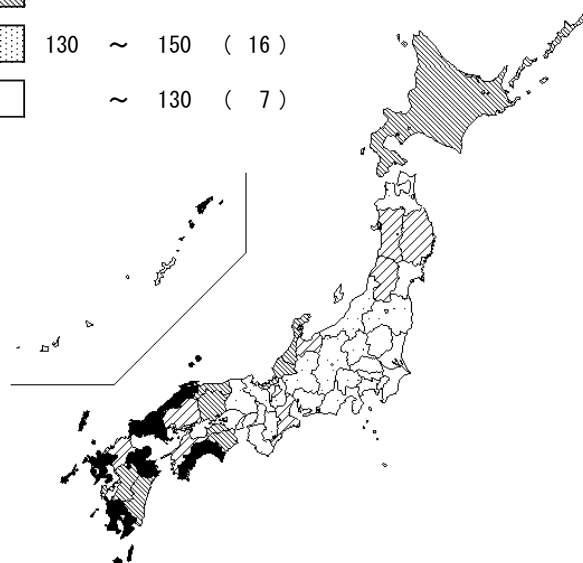
千円以上	～	千円未満	()
38	～	38	(12)
36	～	38	(8)
34	～	36	(10)
32	～	34	(9)
	～	32	(8)



(4) 1人当たり医療費

全国平均 142,413円

千円以上	～	千円未満	()
190	～	190	(7)
170	～	190	(9)
150	～	170	(8)
130	～	150	(16)
	～	130	(7)



(注) 3月～2月診療ベースである。

表15 都道府県、業種別診療費等諸率（入院外）

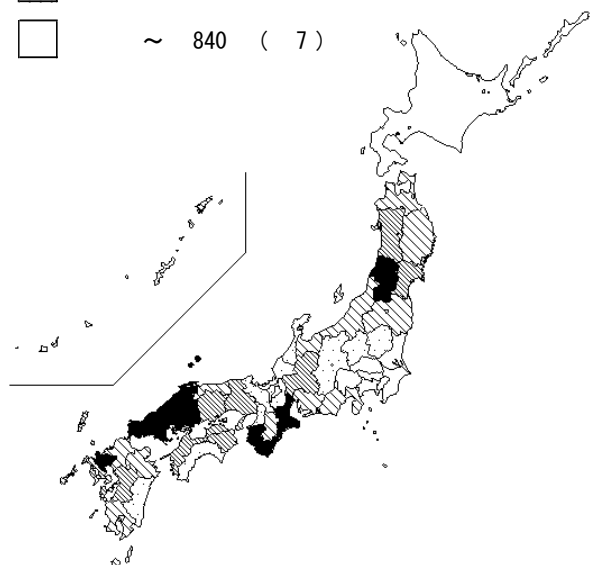
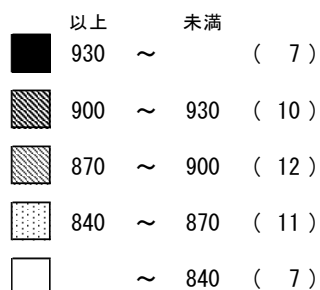
	被保険者 100人当たり 受診件数 (受診率)	1件当たり 日数	1日当たり 医療費	1人当たり 医療費	伸び率			
					受診率	1件当たり 日数	1日当たり 医療費	1人当たり 医療費
		日	円	円	%	%	%	%
北海道	815.1	1.4	16,867	198,413	0.7	-1.4	1.2	0.5
青森県	889.2	1.5	14,754	196,775	1.8	-1.9	1.5	1.4
岩手県	897.4	1.4	15,471	201,230	1.3	-1.3	0.5	0.6
宮城県	918.5	1.5	15,337	206,926	1.0	-1.2	1.4	1.2
秋田県	908.0	1.4	15,964	207,292	1.6	-1.2	0.4	0.8
山形県	974.8	1.5	14,173	204,248	1.8	-0.9	1.3	2.2
福島県	891.7	1.4	15,156	194,908	1.4	-0.6	0.5	1.2
茨城県	796.6	1.5	15,390	178,747	1.2	-1.2	1.0	1.0
栃木県	862.8	1.5	14,491	187,992	1.8	-1.1	1.2	1.9
群馬県	855.5	1.5	13,905	180,261	1.1	-1.0	0.2	0.3
埼玉県	817.4	1.5	14,819	187,563	0.9	-1.0	1.0	0.8
千葉県	802.3	1.5	15,217	185,530	0.9	-1.1	0.9	0.6
東京都	793.2	1.6	14,502	178,467	0.8	-1.2	0.9	0.5
神奈川県	857.1	1.5	14,702	194,960	1.4	-1.2	0.9	1.1
新潟県	884.4	1.4	15,424	196,964	1.6	-0.7	0.2	1.1
富山県	880.8	1.5	14,892	194,070	1.3	-1.0	-0.1	0.2
石川県	862.7	1.5	15,429	202,927	1.6	-1.5	0.7	0.9
福井県	860.1	1.6	15,262	203,726	2.0	-1.4	0.5	1.0
山梨県	836.8	1.5	15,033	190,825	1.2	-1.2	0.3	0.3
長野県	852.8	1.5	15,324	191,584	1.3	-0.8	0.3	0.8
岐阜県	905.3	1.6	14,240	203,988	1.3	-1.3	0.8	0.9
静岡県	891.4	1.5	14,896	201,380	1.6	-0.9	0.5	1.1
愛知県	887.4	1.6	13,485	185,964	1.4	-1.3	0.8	0.9
三重県	958.6	1.6	13,858	206,800	1.1	-1.1	1.5	1.5
滋賀県	866.2	1.5	15,004	196,418	0.9	-1.1	0.7	0.5
京都府	840.5	1.6	14,689	197,327	0.3	-1.5	1.5	0.3
大阪府	856.6	1.6	14,055	196,628	0.7	-1.9	1.8	0.5
兵庫県	916.2	1.6	14,124	203,888	0.9	-1.4	1.3	0.8
奈良県	878.4	1.5	14,562	193,033	0.8	-1.0	0.6	0.4
和歌山県	930.2	1.5	13,618	193,226	0.5	-1.5	0.6	-0.3
鳥取県	873.3	1.5	15,057	197,763	1.2	-1.1	1.5	1.5
島根県	981.1	1.5	15,276	225,487	1.6	-0.9	1.1	1.8
岡山県	906.9	1.6	14,922	211,324	0.3	-1.7	0.8	-0.6
広島県	932.1	1.6	13,952	213,129	-0.1	-1.6	1.0	-0.8
山口県	1,002.0	1.6	14,000	221,916	0.6	-1.7	1.4	0.3
徳島県	918.1	1.5	14,242	200,389	0.9	-1.0	1.5	1.4
香川県	929.8	1.7	14,478	225,079	0.5	-1.3	1.7	0.9
愛媛県	907.9	1.6	13,986	202,255	1.0	-1.3	1.2	1.0
高知県	851.3	1.5	15,460	202,589	0.6	-1.5	1.3	0.4
福岡県	874.4	1.6	12,955	182,501	1.0	-1.7	1.4	0.8
佐賀県	945.9	1.7	13,255	215,258	1.3	-1.8	1.5	1.1
長崎県	919.8	1.6	13,603	201,451	0.6	-1.4	1.7	0.9
熊本県	926.3	1.6	13,768	201,544	-0.1	-2.0	1.7	-0.3
大分県	895.4	1.6	14,985	210,460	0.6	-1.1	0.6	0.2
宮崎県	862.1	1.6	13,895	191,809	1.1	-1.1	1.4	1.4
鹿児島県	897.7	1.6	14,153	205,496	1.1	-1.4	1.5	1.3
沖縄県	638.1	1.5	15,443	151,433	0.3	-0.6	0.8	0.5
市町村計	860.6	1.5	14,538	193,504	1.0	-1.3	1.0	0.7
医師	568.4	1.4	14,321	112,748	2.0	-1.0	1.0	2.0
歯科医師	624.0	1.4	12,437	105,739	2.3	-0.8	1.4	2.9
薬剤師	714.3	1.4	13,133	133,561	1.2	-1.1	1.6	1.6
一般業種	693.4	1.4	12,295	122,550	0.0	-1.2	0.3	-0.9
建設関係	637.6	1.4	12,765	117,050	0.2	-1.2	0.4	-0.6
全国土木	644.5	1.4	12,068	109,072	1.2	-1.0	0.1	0.2
国保組合計	637.6	1.4	12,723	115,212	0.7	-1.1	0.5	0.1
全国計	840.8	1.5	14,425	186,563	0.9	-1.3	1.0	0.6

(注1) 市町村については3月～2月診療ベースである。
(注2) 医療費は調剤を合算した額である。

図5 入院外医療費の都道府県別諸率（市町村）

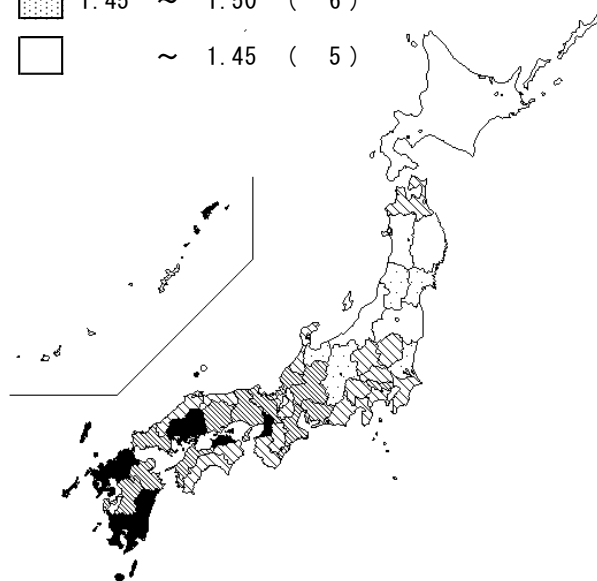

(1) 受診率

全国平均 860.6



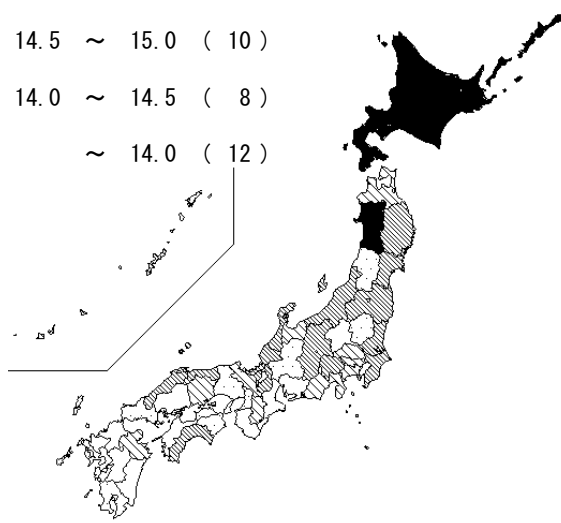

(2) 1件当たり日数

全国平均 1.5日



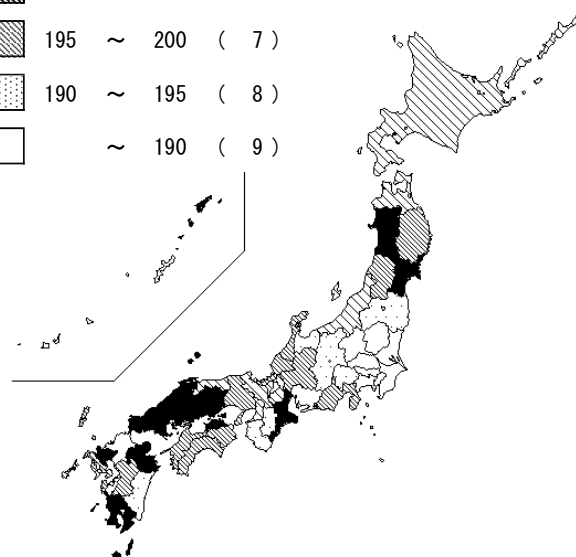

(3) 1日当たり医療費

全国平均 14,538円



(4) 1人当たり医療費

全国平均 193,504円



(注) 3月～2月診療ベースである。

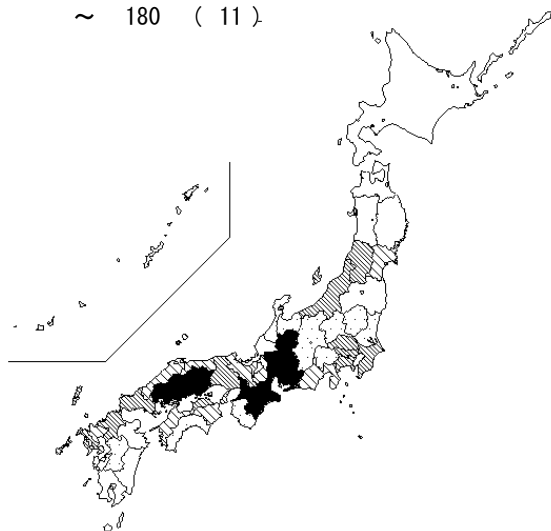

表16 都道府県、業種別診療費等諸率（歯科）

	被保険者 100人当たり 受診件数 (受診率)	1件当たり 日数	1日当たり 医療費	1人当たり 医療費	伸び率			
					受診率	1件当たり 日数	1日当たり 医療費	1人当たり 医療費
		日	円	円	%	%	%	%
北海道	169.3	2.0	7,605	26,087	2.5	-3.1	2.0	1.2
青森県	139.1	2.1	7,247	20,866	2.7	-2.8	1.2	1.0
岩手県	177.3	1.8	7,569	24,694	1.3	-2.1	1.3	0.4
宮城県	194.6	1.8	6,798	23,377	1.8	-2.6	1.7	0.9
秋田県	168.9	1.9	7,809	25,244	2.2	-2.0	1.6	1.7
山形県	205.4	1.7	7,000	24,501	2.4	-2.6	1.5	1.1
福島県	173.5	1.9	6,868	22,707	2.7	-1.3	0.9	2.2
茨城県	182.3	1.8	6,764	22,557	2.0	-2.0	2.3	2.3
栃木県	183.7	1.9	6,437	22,238	2.1	-2.0	2.4	2.5
群馬県	181.8	1.9	6,288	22,079	1.8	-2.2	1.9	1.4
埼玉県	201.5	1.8	6,538	23,912	1.1	-2.1	1.3	0.2
千葉県	202.6	1.8	6,861	24,774	1.1	-2.2	2.1	1.0
東京都	201.0	1.8	6,789	24,683	0.5	-2.2	2.0	0.2
神奈川県	201.8	1.8	7,166	26,246	1.2	-2.0	2.1	1.2
新潟県	200.6	1.8	7,098	26,024	2.6	-2.2	1.6	1.9
富山県	187.6	1.8	6,740	23,137	3.3	-1.8	1.7	3.1
石川県	166.2	1.9	7,074	22,647	3.3	-2.2	1.7	2.7
福井県	162.8	1.9	7,115	21,956	4.9	-1.7	1.3	4.5
山梨県	180.8	1.9	6,874	23,484	3.2	-2.6	1.8	2.4
長野県	189.3	1.8	6,840	23,296	2.5	-2.6	2.8	2.6
岐阜県	231.2	1.7	7,004	26,854	2.3	-2.1	2.0	2.3
静岡県	190.6	1.8	6,566	22,439	2.7	-2.6	2.2	2.3
愛知県	225.1	1.7	7,160	27,486	1.7	-2.5	2.2	1.3
三重県	215.8	1.7	6,896	24,875	1.9	-2.6	2.3	1.5
滋賀県	198.8	1.7	6,798	23,364	1.0	-2.3	1.8	0.6
京都府	198.1	1.8	7,215	25,650	1.3	-2.1	2.3	1.4
大阪府	212.5	1.9	7,630	30,417	1.0	-2.6	2.3	0.6
兵庫県	209.0	1.8	7,526	28,332	1.6	-2.3	2.5	1.7
奈良県	214.2	1.7	6,836	25,444	1.5	-2.7	2.7	1.4
和歌山県	184.7	1.9	7,103	24,646	2.2	-1.8	1.7	2.0
鳥取県	191.6	1.8	7,156	24,955	3.2	-2.1	1.8	2.8
島根県	193.0	1.8	7,323	24,916	3.5	-2.1	1.7	3.1
岡山県	214.3	1.7	7,631	28,166	0.6	-2.2	2.1	0.5
広島県	213.3	1.8	7,481	29,118	1.3	-2.6	1.8	0.5
山口県	200.9	1.9	7,028	26,761	2.6	-2.2	1.0	1.3
徳島県	198.7	1.9	7,224	27,438	2.2	-1.8	1.3	1.6
香川県	204.9	1.8	7,535	28,511	2.9	-2.4	1.7	2.2
愛媛県	197.1	1.8	6,547	23,814	2.2	-2.0	1.6	1.7
高知県	181.9	1.9	7,110	24,176	2.3	-3.0	3.3	2.6
福岡県	203.3	2.0	6,631	27,363	2.6	-2.9	2.0	1.6
佐賀県	199.3	1.9	6,626	25,570	2.7	-2.7	1.7	1.6
長崎県	207.8	1.8	6,963	25,955	2.6	-2.5	2.6	2.6
熊本県	184.7	1.9	6,570	23,248	-0.3	-3.4	2.4	-1.4
大分県	155.8	2.1	6,907	22,372	3.1	-2.3	1.5	2.2
宮崎県	159.2	2.1	6,897	22,832	3.6	-2.8	0.5	1.3
鹿児島県	176.5	2.0	6,305	22,370	3.2	-3.2	1.3	1.2
沖縄県	134.3	1.9	7,059	18,380	2.4	-3.4	3.4	2.3
市町村計	196.9	1.8	7,012	25,361	1.7	-2.4	2.0	1.2
医師	202.1	1.6	6,901	22,157	2.8	-2.2	2.3	2.8
歯科医師	72.1	1.5	7,790	8,543	1.9	-1.7	0.9	1.1
薬剤師	200.9	1.6	6,877	22,481	1.6	-2.2	2.3	1.6
一般業種	201.1	1.7	7,047	24,086	1.5	-2.4	1.9	0.8
建設関係	162.5	1.8	7,095	20,559	1.5	-2.4	2.2	1.2
全国土木	170.3	1.7	7,111	20,351	2.1	-2.3	2.1	1.8
国保組合計	164.4	1.7	7,089	19,989	1.7	-2.4	2.1	1.3
全国計	194.1	1.8	7,018	24,885	1.6	-2.4	2.0	1.2

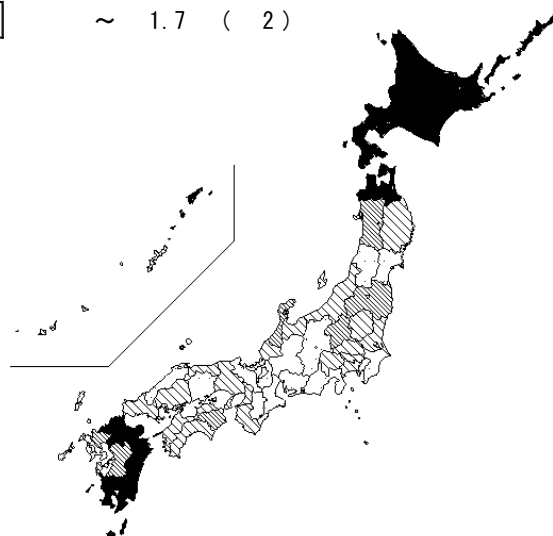
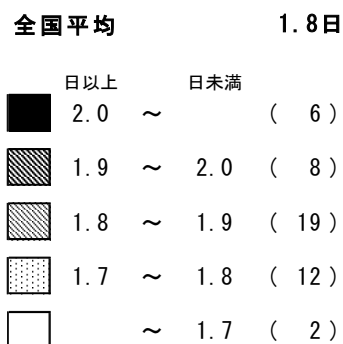
(注) 市町村については3月～2月診療ベースである。

図6 歯科医療費の都道府県別諸率（市町村）

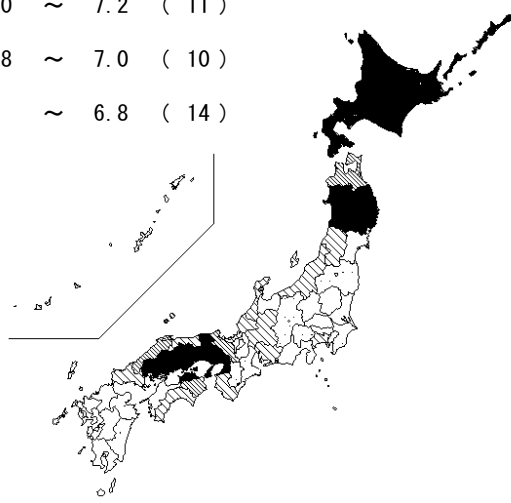
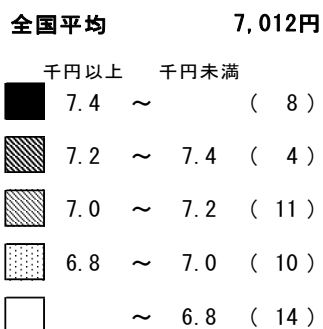
(1) 受診率



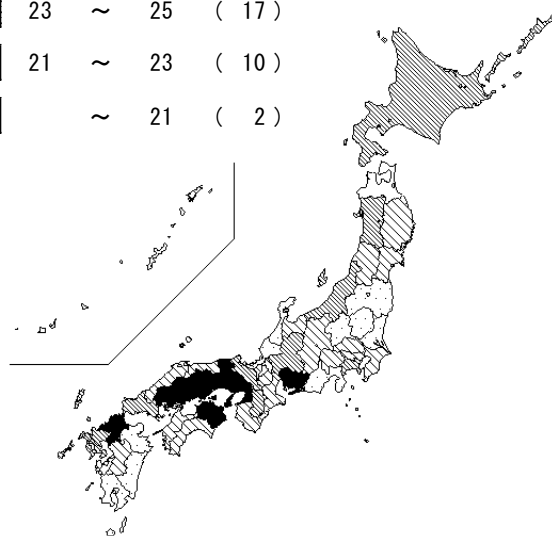
(2) 1件当り日数



(3) 1日当り医療費



(4) 1人当り医療費



(注) 3月～2月診療ベースである。

(4) 医療費の地域差

表17、表18及び図7は市町村国保について都道府県別、保険者別に1人当たり医療費の上位・下位を表したものである。保険者別の1人当たり医療費をみると、最も高い高知県大豊町(613,451円)は最も低い長野県川上村(187,711円)の3.3倍となっている。

表17 都道府県別、保険者別1人当たり医療費(上位・下位)(市町村)

① 都道府県別1人当たり医療費(上位・下位)

順位	上位10都道府県		順位	下位10都道府県	
		円			円
1	島根県	456,794	1	茨城県	321,370
2	山口県	452,340	2	東京都	322,422
3	佐賀県	447,307	3	沖縄県	323,239
4	香川県	444,668	4	愛知県	333,816
5	鹿児島県	441,888	5	埼玉県	337,864
6	大分県	439,418	6	千葉県	338,528
7	長崎県	434,336	7	栃木県	341,653
8	高知県	430,209	8	群馬県	342,814
9	石川県	418,404	9	神奈川県	353,301
10	岡山県	417,243	10	山梨県	356,970

② 保険者別1人当たり医療費(上位・下位)

順位	上位10保険者		順位	下位10保険者	
		円			円
1	大豊町 (高知県)	613,451	1	川上村 (長野県)	187,711
2	上北山村 (奈良県)	610,738	2	竹富町 (沖縄県)	187,778
3	津奈木町 (熊本県)	608,114	3	南牧村 (長野県)	208,039
4	水俣市 (熊本県)	575,938	4	小笠原村 (東京都)	213,382
5	上野村 (群馬県)	570,000	5	占冠村 (北海道)	229,852
6	北川村 (高知県)	566,886	6	多良間村 (沖縄県)	231,678
7	上関町 (山口県)	565,381	7	小谷村 (長野県)	243,647
8	川本町 (島根県)	563,869	8	豊島区 (東京都)	254,217
9	神流町 (群馬県)	563,701	9	下條村 (長野県)	256,534
10	芦北町 (熊本県)	563,360	10	白馬村 (長野県)	256,713

(注1) 全国平均は 367,989 円 である。

(注2) 3月～2月診療ベースである。

表18 都道府県別1人当たり医療費の地域差の状況(市町村)

	保険者別1人当たり医療費			都道府県別 1人当たり医療費	
	最大	最小	最大 / 最小比	円	順位
	円	円	倍	円	
北海道	初山別村 556,852	占冠村 229,852	2.4	401,975	16
青森県	外ヶ浜町 436,292	大間町 286,128	1.5	357,063	37
岩手県	釜石市 460,527	九戸村 298,710	1.5	380,999	26
宮城県	山元町 462,764	大衡村 344,033	1.3	378,507	27
秋田県	男鹿市 490,316	大瀧村 293,853	1.7	403,486	15
山形県	小国町 447,167	三川町 329,158	1.4	385,433	23
福島県	広野町 531,422	檜枝岐村 267,008	2.0	364,166	34
茨城県	北茨城市 374,522	銚田市 276,926	1.4	321,370	47
栃木県	塩谷町 382,372	市貝町 299,837	1.3	341,653	41
群馬県	上野村 570,000	大泉町 260,213	2.2	342,814	40
埼玉県	嵐山町 422,959	戸田市 288,283	1.5	337,864	43
千葉県	長南町 417,309	東庄町 304,698	1.4	338,528	42
東京都	奥多摩町 422,982	小笠原村 213,382	2.0	322,422	46
神奈川県	山北町 441,364	葉山町 310,724	1.4	353,301	39
新潟県	阿賀町 477,504	津南町 308,153	1.5	374,748	30
富山県	舟橋村 450,063	氷見市 376,689	1.2	388,389	21
石川県	宝達志水町 483,134	輪島市 373,201	1.3	418,404	9
福井県	美浜町 485,275	南越前町 382,398	1.3	405,741	14
山梨県	早川町 445,141	西桂町 295,653	1.5	356,970	38
長野県	天龍村 459,953	川上村 187,711	2.5	360,137	35
岐阜県	御嵩町 443,055	白川村 327,967	1.4	375,062	29
静岡県	河津町 412,502	伊東市 317,932	1.3	358,877	36
愛知県	豊根村 476,039	田原市 266,763	1.8	333,816	44
三重県	紀北町 457,703	度会町 310,167	1.5	389,331	20
滋賀県	竜王町 425,503	愛荘町 333,280	1.3	369,677	31
京都府	笠置町 413,828	南山城村 345,089	1.2	378,252	28
大阪府	岬町 491,759	泉南市 316,825	1.6	382,152	25
兵庫県	上郡町 472,437	豊岡市 353,826	1.3	386,910	22
奈良県	上北山村 610,738	天川村 300,580	2.0	367,651	33
和歌山県	北山村 512,195	みなべ町 282,909	1.8	368,813	32
鳥取県	江府町 531,067	智頭町 362,667	1.5	401,962	17
島根県	川本町 563,869	知夫村 382,007	1.5	456,794	1
岡山県	和気町 472,392	勝央町 377,333	1.3	417,243	10
広島県	江田島市 486,108	福山市 365,094	1.3	408,677	13
山口県	上関町 565,381	下松市 398,846	1.4	452,340	2
徳島県	三好市 503,950	松茂町 366,260	1.4	417,095	11
香川県	坂出市 488,435	宇多津町 389,140	1.3	444,668	4
愛媛県	久万高原町 460,998	宇和島市 346,941	1.3	400,451	18
高知県	大豊町 613,451	大川村 271,998	2.3	430,209	8
福岡県	豊前市 459,411	福岡市 338,732	1.4	382,885	24
佐賀県	みやき町 551,884	太良町 400,238	1.4	447,307	3
長崎県	長崎市 478,131	対馬市 374,156	1.3	434,336	7
熊本県	津奈木町 608,114	産山村 305,615	2.0	412,222	12
大分県	白杵市 494,525	別府市 412,116	1.2	439,418	6
宮崎県	日之影町 487,652	椎葉村 316,210	1.5	391,226	19
鹿児島県	いちき串木野市 536,584	和泊町 290,255	1.8	441,888	5
沖縄県	渡名喜村 474,291	竹富町 187,778	2.5	323,239	45

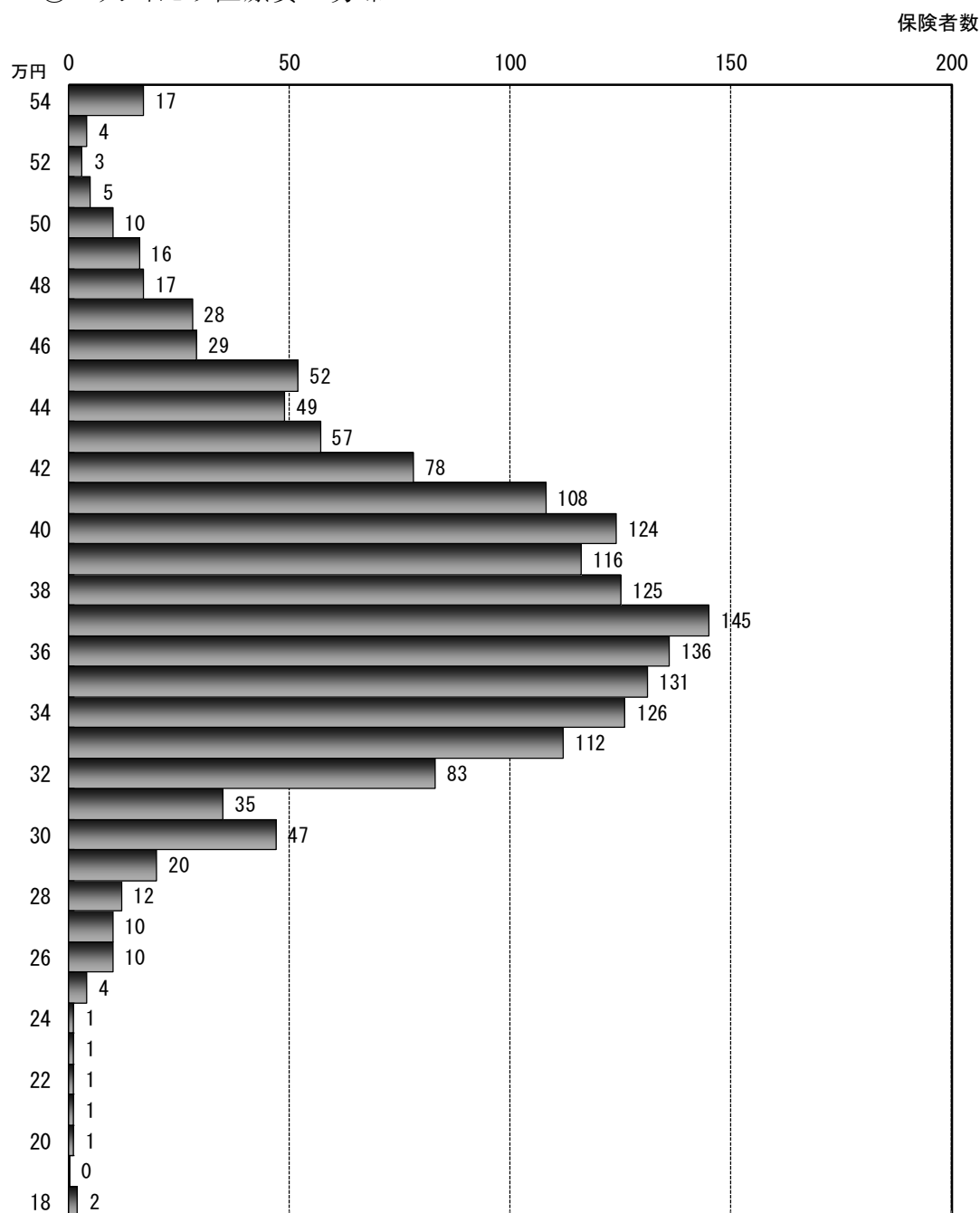
(注) 3月～2月診療ベースである。

図7 1人当たり医療費の地域差（市町村）

① 1人当たり医療費の地域差

	保 険 者 別	都 道 府 県 別	全 国 平 均
最 高 (A)	大 豊 町 (高 知 県) 613,451円	島 根 県 456,794円	367,989円
最 低 (B)	川 上 村 (長 野 県) 187,711円	茨 城 県 321,370円	
(A)/(B)	3.3倍	1.4倍	
標 準 偏 差	53,017円	36,250円	

② 1人当たり医療費の分布



(注) 3月～2月診療ベースである。

4 収支状況

(1) 単年度収支状況

表19は、事業勘定における単年度収支の状況を示したものである。市町村では、単年度収入決算額は129,173億円、単年度支出決算額130,031億円で、単年度収支差引額は858億円の赤字となっている。都道府県では、単年度収入決算額は114,274億円、単年度支出決算額112,133億円で、単年度収支差引額は2,142億円の黒字となっている。平成30年度より財政運営が都道府県単位化されたことから、市町村と都道府県の合計をみると、単年度収入決算額は243,448億円、単年度支出決算額242,164億円で、単年度収支差引額は1,284億円の黒字となっている。国保組合では、315億円の黒字となっている。

表19 単年度収支の状況

	単年度収入 決算額	単年度支出 決算額	単年度収支 差引額	単年度収支差引額内訳			
				黒字保険者		赤字保険者	
				保険者数	剰余金	保険者数	不足額
	百万円	百万円	百万円		百万円		百万円
市町村国保	24,344,766	24,216,415	128,351	43	263,989	4	135,637
市町村	12,917,323	13,003,122	-85,799	759	49,517	957	135,316
都道府県	11,427,443	11,213,293	214,150	46	214,472	1	321
国保組合	855,113	823,617	31,496	104	37,742	58	6,246

(注) 「市町村国保」及び「都道府県」の保険者数は都道府県の数である。

(2) 科目別収支状況

表20は、事業勘定における収支状況を科目別に表したものである。①市町村の収入合計は、134,361億円で、その内訳は保険料（税）が収入の19.9%、都道府県支出金が収入の67.2%を占めている。一方、支出合計は131,911億円で、その内訳は保険給付費が支出の66.7%、都道府県への支出である国民健康保険事業費納付金が支出の27.7%を占めている。②都道府県の収入合計は、114,632億円で、その内訳は市町村からの収入である分担金及び負担金が収入の31.9%、国庫支出金が収入の29.0%、前期交付金が31.8%を占めている。一方、支出合計は112,467億円で、その内訳は市町村への支出である保険給付費等交付金が支出の80.2%、後期高齢者支援金が支出の14.2%を占めている。

表20 収支状況

① 市町村

科 目	入			出			
	決算額 (百万円)	構成比 (%)	1人当たり 決算額(円)	科 目	決算額 (百万円)	構成比 (%)	1人当たり 決算額(円)
保 険 料 (税)	2,671,325	19.9	94,346	総 務 費	189,477	1.4	6,692
一 般 被 保 険 者 分	2,655,510	19.8	93,787	保 険 給 付 費	8,796,606	66.7	310,678
医 療 給 付 費 分	1,845,372	13.7	65,175	一 般 被 保 険 者 分 計	8,717,716	66.1	307,892
後 期 高 齢 者 支 援 金 分	594,260	4.4	20,988	療 養 給 付 費	7,505,426	56.9	265,076
介 護 納 付 金 分	215,878	1.6	7,624	療 養 費	87,707	0.7	3,098
退 職 被 保 険 者 等 分	15,815	0.1	559	高 額 療 養 費	1,073,742	8.1	37,922
医 療 給 付 費 分	9,868	0.1	349	高 額 介 護 合 算 療 養 費	589	0.0	21
後 期 高 齢 者 支 援 金 分	3,134	0.0	111	移 送 費	28	0.0	1
介 護 納 付 金 分	2,814	0.0	99	出 産 育 児 諸 費	39,759	0.3	1,404
国 庫 支 出 金	4,502	0.0	159	葬 祭 諸 費	7,618	0.1	269
都 道 府 県 支 出 金	9,027,172	67.2	318,821	育 児 諸 費	0	0.0	0
保 険 給 付 費 等 交 付 金 (普 通 交 付 金)	8,769,554	65.3	309,723	そ の 他	2,848	0.0	101
保 険 給 付 費 等 交 付 金 (特 別 交 付 金)	252,370	1.9	8,913	退 職 被 保 険 者 等 分 計	55,563	0.4	1,962
保 険 者 努 力 支 援 分	39,812	0.3	1,406	療 養 給 付 費	46,022	0.3	1,625
特 別 調 整 交 付 金 分	96,654	0.7	3,414	療 養 費	527	0.0	19
都 道 府 県 繰 入 金 (2 号 分)	84,311	0.6	2,978	高 額 療 養 費	9,001	0.1	318
特 定 健 康 診 査 等 負 担 金	31,593	0.2	1,116	高 額 介 護 合 算 療 養 費	13	0.0	0
財 政 安 定 化 基 金 交 付 金	2	0.0	0	移 送 費	0	0.0	0
そ の 他	5,245	0.0	185	審 査 支 払 手 数 料	23,327	0.2	824
連 合 会 計 支 出 金	38	0.0	1	国 民 健 康 保 険 事 業 費 納 付 金	3,656,559	27.7	129,142
一 般 会 計 繰 入 金	1,160,960	8.6	41,003	医 療 給 付 費	2,567,696	19.5	90,686
保 険 基 礎 安 定 (保 険 税 軽 減 分)	429,744	3.2	15,178	一 般 被 保 険 者 分	2,556,765	19.4	90,300
保 険 基 礎 安 定 (保 険 者 支 援 分)	240,670	1.8	8,500	退 職 被 保 険 者 等 分	10,932	0.1	386
職 員 給 与 費 等	177,142	1.3	6,256	後 期 高 齢 者 支 援 金 等 分	804,542	6.1	28,415
出 産 育 児 一 時 金 等	28,072	0.2	991	一 般 被 保 険 者 分	800,808	6.1	28,283
財 政 安 定 化 支 援 事 業	94,305	0.7	3,331	退 職 被 保 険 者 等 分	3,734	0.0	132
そ の 他	191,026	1.4	6,747	介 護 納 付 金 分	284,321	2.2	10,042
直 診 勘 定 繰 入 金	66	0.0	2	財 政 安 定 化 基 金 拠 出 金	-	-	-
そ の 他 の 収 入	53,261	0.4	1,881	保 健 事 業 費	112,825	0.9	3,985
				保 健 事 業 費	28,446	0.2	1,005
				特 定 健 康 診 査 等 事 業 費	83,172	0.6	2,937
				健 康 管 理 セ ン タ ー 事 業 費	1,206	0.0	43
				保 険 給 付 費 等 交 付 金 償 還 金	620	0.0	22
				直 診 勘 定 繰 出 金	7,761	0.1	274
				そ の 他 の 支 出	239,275	1.8	8,451
小 計 (単 年 度 取 入)	12,917,323	96.1	456,213	小 計 (単 年 度 支 出)	13,003,122	98.6	459,243
基 金 繰 入 金	40,244	0.3	1,421	単 年 度 取 支 差	-85,799	-0.7	-3,030
繰 越 金	476,784	3.5	16,839	基 金 積 立 金	159,094	1.2	5,619
市 町 村 債	1,720	0.0	61	前 年 度 繰 上 充 用 金	28,085	0.2	992
う ち 財 政 安 定 化 基 金 貸 付 金	1,720	0.0	61	公 債	809	0.0	29
取 入 合 計	13,436,071	100.0	474,534	う ち 財 政 安 定 化 基 金 償 還 金	-	-	-
				支 出 合 計	13,191,110	100.0	465,883
				収 支 差 引 額	244,962	-	8,652

② 都道府県

科 目	入			出			
	決算額 (百万円)	構成比 (%)	1人当たり 決算額(円)	科 目	決算額 (百万円)	構成比 (%)	1人当たり 決算額(円)
分 担 金 及 び 負 担 金	3,656,739	31.9	129,148	総 務 費	1,529	0.0	54
事 業 費 納 付 金	3,656,739	31.9	129,148	保 険 給 付 費 等 交 付 金	9,022,329	80.2	318,650
医 療 給 付 費 分	2,567,696	22.4	90,686	普 通 交 付 金	8,769,964	78.0	309,737
一 般 被 保 険 者 分	2,556,765	22.3	90,300	特 別 交 付 金	252,365	2.2	8,913
退 職 被 保 険 者 等 分	10,931	0.1	386	後 期 高 齢 者 支 援 金 等	1,595,391	14.2	56,346
後 期 高 齢 者 支 援 金 等 分	804,722	7.0	28,421	後 期 高 齢 者 支 援 金	1,595,272	14.2	56,342
一 般 被 保 険 者 分	800,988	7.0	28,289	事 務 費 拠 出 金	119	0.0	4
退 職 被 保 険 者 等 分	3,734	0.0	132	前 期 高 齢 者 納 付 金 等	6,788	0.1	240
介 護 納 付 金 分	284,321	2.5	10,042	前 期 高 齢 者 納 付 金	6,681	0.1	236
財 政 安 定 化 基 金 負 担 金	-	-	-	事 務 費 拠 出 金	107	0.0	4
国 庫 支 出 金	3,328,537	29.0	117,557	介 護 納 付 金	575,704	5.1	20,333
国 庫 負 担 金	2,411,158	21.0	85,157	病 床 転 換 支 援 金 等	10	0.0	0
療 養 給 付 費 等 負 担 金	2,301,404	20.1	81,281	病 床 転 換 支 援 金	-	-	-
高 額 医 療 費 負 担 金	87,945	0.8	3,106	事 務 費 拠 出 金	10	0.0	0
特 別 高 額 医 療 費 共 同 事 業 負 担 金	6,000	0.1	212	特 別 高 額 医 療 費 共 同 事 業	10,706	0.1	378
特 定 健 康 診 査 等 負 担 金	15,810	0.1	558	事 業 費 拠 出 金	10,695	0.1	378
財 政 安 定 化 基 金 負 担 金	-	-	-	事 務 費 拠 出 金	11	0.0	0
国 庫 補 助 金	917,379	8.0	32,400	財 政 安 定 化 基 金 交 付 金	2	0.0	0
普 通 調 整 交 付 金	649,845	5.7	22,951	保 健 事 業 費	585	0.0	21
特 別 調 整 交 付 金	170,856	1.5	6,034	償 還 金 及 び 還 付 付 加 金	-	-	-
保 険 者 努 力 支 援 制 度 交 付 金	66,662	0.6	2,354	療 養 給 付 費 等 負 担 金 償 還 金	-	-	-
財 政 安 定 化 基 金 補 助 金	30,000	0.3	1,060	療 養 給 付 費 等 交 付 金 償 還 金	-	-	-
そ の 他	17	0.0	1	特 定 健 康 診 査 等 負 担 金 償 還 金	-	-	-
療 養 給 付 費 等 交 付 金	62,361	0.5	2,202	そ の 他 の 支 出	249	0.0	9
前 期 高 齢 者 交 付 金	3,640,341	31.8	128,569				
特 別 高 額 医 療 費 共 同 事 業 交 付 金	10,695	0.1	378				
一 般 会 計 繰 入 金	727,960	6.4	25,710				
特 定 健 康 診 査 等 負 担 金 繰 入 金	15,761	0.1	557				
都 道 府 県 繰 入 金	617,325	5.4	21,803				
高 額 医 療 費 負 担 金 繰 入 金	87,469	0.8	3,089				
職 員 給 与 等 繰 入 金	1,255	0.0	44				
財 政 安 定 化 基 金 支 出 金 繰 入 金	-	-	-				
そ の 他	6,151	0.1	217				
保 険 給 付 費 等 交 付 金 返 還 金	337	0.0	12				
そ の 他 の 収 入	472	0.0	17				
小 計 (単 年 度 取 入)	11,427,443	99.7	403,594	小 計 (単 年 度 支 出)	11,213,293	99.7	396,030
基 金 繰 入 金	35,725	0.3	1,262	単 年 度 取 支 差	214,150	1.9	7,563
う ち 財 政 安 定 化 基 金 繰 入 金	35,712	0.3	1,261	基 金 積 立 金	31,721	0.3	1,120
財 政 安 定 化 基 金 貸 付 金 返 還 金	-	-	-	う ち 財 政 安 定 化 基 金 繰 出 金	31,540	0.3	1,114
繰 越 金	-	-	-	財 政 安 定 化 基 金 貸 付 金	1,720	0.0	61
取 入 合 計	11,463,168	100.0	404,855	前 年 度 繰 上 充 用 金	-	-	-
				支 出 合 計	11,246,734	100.0	397,211
				収 支 差 引 額	216,434	-	7,644

表20 収支状況

③ 国保組合

	収 入			支 出				
	科 目	決 算 額 (百万円)	構 成 比 (%)	1人当たり 決算額(円)	科 目	決 算 額 (百万円)	構 成 比 (%)	1人当たり 決算額(円)
国 保 組 合	保 険 料	536,425	55.5	194,729	総 務 費	29,024	3.5	10,536
	医 療 給 付 費 分	384,014	39.8	139,402	保 険 給 付 費	450,171	54.5	163,417
	後 期 高 齢 者 支 援 金 分	102,563	10.6	37,231	療 養 給 付 費	383,721	46.4	139,295
	介 護 納 付 金 分	49,848	5.2	18,096	療 養 費	5,969	0.7	2,167
	国 庫 支 出 金	287,637	29.8	104,416	高 額 療 養 費	38,160	4.6	13,852
	事 務 費 負 担 金	2,286	0.2	830	高 額 介 護 合 算 療 養 費	0	0.0	0
	療 養 給 付 費 等 負 担 金	279,664	29.0	101,521	移 送 費	2	0.0	1
	高 額 医 療 費 共 同 事 業 負 担 金	2,656	0.3	964	出 産 育 児 諸 費	9,787	1.2	3,553
	特 定 健 康 診 査 等 負 担 金	570	0.1	207	葬 祭 諸 費	450	0.1	163
	出 産 育 児 一 時 金 補 助 金	2,292	0.2	832	育 児 諸 費	31	0.0	11
	そ の 他	169	0.0	61	そ の 他	10,092	1.2	3,664
	前 期 高 齢 者 交 付 金	4,682	0.5	1,700	審 査 支 払 手 数 料	1,960	0.2	711
	都 道 府 県 支 出 金	4,784	0.5	1,737	後 期 高 齢 者 支 援 金 等	159,196	19.3	57,790
	特 定 健 康 診 査 等 負 担 金	169	0.0	61	後 期 高 齢 者 支 援 金	159,185	19.3	57,786
	そ の 他	4,615	0.5	1,675	事 務 費 抛 出 金	12	0.0	4
	高 額 医 療 費 共 同 事 業 交 付 金	14,690	1.5	5,333	前 期 高 齢 者 納 付 金 等	56,158	6.8	20,386
	直 診 勘 定 繰 入 金	29	0.0	11	前 期 高 齢 者 納 付 金	56,148	6.8	20,382
	そ の 他 の 収 入	6,865	0.7	2,492	事 務 費 抛 出 金	10	0.0	4
					介 護 納 付 金	77,200	9.3	28,025
					高 額 医 療 費 共 同 事 業 抛 出 金	13,203	1.6	4,793
				保 健 事 業 費	20,620	2.5	7,485	
				保 健 事 業 費	15,652	1.9	5,682	
				特 定 健 康 診 査 等 事 業 費	4,751	0.6	1,725	
				健 康 管 理 セ ン タ ー 事 業 費	216	0.0	78	
				直 診 勘 定 繰 出 金	93	0.0	34	
				そ の 他 の 支 出	17,953	2.2	6,517	
合 小 計 (単 年 度 収 入)	855,113	88.5	310,416	合 小 計 (単 年 度 支 出)	823,617	99.7	298,983	
準 備 金 繰 入 金	10,713	1.1	3,889	単 年 度 収 支 差	31,496	3.8	11,433	
繰 越 金	99,954	10.3	36,285	準 備 金 積 立 金	2,783	0.3	1,010	
組 合 債	-	-	-	前 年 度 繰 上 充 用 金	-	-	-	
収 入 合 計	965,780	100.0	350,590	組 合 債 費	-	-	-	
				支 出 合 計	826,400	100.0	299,993	
				収 支 差 引 額	139,380	-	50,597	

(3) 国民健康保険の財政状況（市町村）

表21は、収支差引額及び単年度収支差引額に国庫支出金精算額等及び決算等補填のための一般会計繰入金を考慮した上で、市町村国保の財政状況をみたものである。

平成30年度の収支状況については、国庫支出金精算額等を考慮した精算後単年度収支差引額は1,472億円の黒字となっており、一般会計繰入金に含まれている決算補填等分（1,261億円）を除いた場合、212億円の黒字となっている。

なお、一般会計繰入金（法定分）のうち、保険基盤安定（保険者支援分）、保険基盤安定（保険料軽減分）については、国、都道府県、市町村のそれぞれの負担割合に応じ、国庫支出金と都道府県支出金に振り分けて計上している。また、平成30年度については、市町村と都道府県の合計値であることから、平成29年度までと比較する場合は、留意が必要である。

表21 財政状況（市町村国保）

科 目	平成29年度			平成30年度			全体の 対前年度 増減額	全体の 対前年度 伸び率	
	全体	(再掲)		全体	(再掲)				
		医療給付分	介護分		医療給付分	介護分			
	億円	億円	億円	億円	億円	億円	%		
入	保 険 料 (税)	27,792	25,517	2,275	26,713	24,526	2,187	▲1,078	▲3.9
	国 庫 支 出 金	33,591	30,902	2,689	34,534	32,086	2,448	943	2.8
	療 養 給 付 費 等 交 付 金	1,840	1,840	-	624	624	-	▲1,217	▲66.1
	前 期 高 齢 者 交 付 金	37,556	37,556	-	36,403	36,403	-	▲1,153	▲3.1
	都 道 府 県 の 支 出 金	11,349	10,617	731	11,157	10,359	798	▲192	▲1.7
	市 町 村 の 一 般 会 計 繰 入 金 (法 定 分)	4,663	4,533	131	4,671	4,544	127	8	0.2
	支 出 金 一 般 会 計 繰 入 金 (法 定 外)	2,540	-	-	1,910	-	-	▲629	▲24.8
	共 同 事 業 交 付 金	33,718	33,718	-	107	107	-	▲33,611	▲99.7
	直 診 勘 定 繰 入 金	1	1	-	1	1	-	▲0	▲37.0
	そ の 他	510	-	-	127,328	124,485	2,843	126,818	24,859.8
	小 計	153,559	-	-	243,448	-	-	89,888	58.5
	基 金 繰 入 財 政 安 定 化 基 金 繰 入 金 (取 崩)	409	-	-	357	-	-	351	85.9
	そ の 他	-	-	-	403	-	-	-	-
	(前 年 度 か ら の) 繰 越 金	3,672	-	-	4,768	-	-	1,096	29.9
市 町 村 債 権	24	-	-	17	-	-	▲7	▲29.6	
財 政 安 定 化 基 金 貸 付 金 返 還 金	-	-	-	-	-	-	-	-	
取 入 合 計 (取 入 総 額)	157,664	-	-	248,992	-	-	91,329	57.9	
出	総 務 費	2,030	-	-	1,910	-	-	▲120	▲5.9
	保 険 給 付 費	90,069	90,069	-	87,966	87,966	-	▲2,103	▲2.3
	後 期 高 齢 者 支 援 金	16,595	16,595	-	15,954	15,954	-	▲641	▲3.9
	前 期 高 齢 者 納 付 金	61	61	-	68	68	-	7	11.4
	介 護 納 付 金	6,337	-	6,337	5,757	-	5,757	▲580	▲9.2
	保 健 事 業 費	1,123	1,123	-	1,134	1,134	-	11	1.0
	共 同 事 業 拠 出 金	33,695	33,695	-	107	107	-	▲33,588	▲99.7
	直 診 勘 定 繰 出 金	81	81	-	78	78	-	▲3	▲4.3
	そ の 他	1,262	1,256	6	129,190	126,340	2,850	127,929	10,140.0
	小 計	151,253	-	-	242,164	-	-	90,911	60.1
	基 金 積 立 金 財 政 安 定 化 基 金 積 立 金 (他)	879	-	-	315	-	-	1,030	117.2
	そ の 他	-	-	-	1,593	-	-	-	-
	前 年 度 繰 上 充 用 (欠 損 補 填) 金	657	-	-	281	-	-	▲376	▲57.3
	公 債 費	13	-	-	8	-	-	▲5	▲36.3
財 政 安 定 化 基 金 貸 付 金	-	-	-	17	-	-	-	-	
支 出 合 計 (支 出 総 額)	152,801	-	-	244,378	-	-	91,577	59.9	
収支差引額	取 支 差 引 合 計 額 (取 入 総 額 - 支 出 総 額)	4,862	-	-	4,614	-	-	▲249	▲5.1
	単 年 度 取 支 差 引 額 A	2,306	-	-	1,284	-	-	▲1,023	▲44.3
	国 庫 支 出 金 精 算 額 等 B	▲1,004	-	-	189	-	-	1,193	▲118.8
	精 算 後 単 年 度 取 支 差 引 額 A+B	1,302	-	-	1,472	-	-	171	13.1
	決 算 等 補 て ん の た め の 一 般 会 計 繰 入 金 C	1,752	-	-	1,261	-	-	▲491	▲28.0
決 算 等 補 て ん の た め の 一 般 会 計 繰 入 金 を 除 いた 場 合 の 精 算 後 単 年 度 取 支 差 引 額 A+B-C	▲450	-	-	212	-	-	662	▲147.1	
基 金 積 立 金 等	6,725	-	-	10,705	-	-	3,979	59.2	

- (注1) 端数の関係上、合計及び収支差がずれることがある。
- (注2) 数値は、市町村の国保特別会計と都道府県の国保特別会計の合計額であり、市町村及び都道府県から報告のあった決算額を基に作成している。
- (注3) 前期高齢者交付金、後期高齢者支援金、前期高齢者納付金、介護納付金及び老人保健拠出金（平成29年度まで）については、当年度概算額と前々年度精算額を加えたものとなっており、平成28年度の精算は平成30年度に、平成29年度の精算は平成31年度にそれぞれ行われる。
- (注4) 「精算後単年度収支差引額」とは、当該年度の実質的な収支を見るために、単年度収支差に国庫支出金精算額等を加えたものであり、「国庫支出金精算額等」とは、療養給付費負担金及び療養給付費交付金に係る前年度の精算額を控除し、翌年度に行われる当該年度の精算額を加えた額である。
- (注5) 「基金積立金等」とは、当年度末における純資産に当年度の国庫拠出金・療養給付費交付金に係る精算額を加えたものである。
ただし、純資産は以下のように計算している。
*純資産＝（基金等保有額＋次年度への繰越金＋貸付金等＋その他の資産）
－（繰上充用金(当年度赤字額)＋当年度末市町村債残高＋その他の負債）
なお、平成30年度には、新たに都道府県における基金積立金等を合計している。
- (注6) 医療給付分と介護分を分けられない科目を仮にすべて医療給付分とした場合、精算後単年度収支差引額は平成30年度で1677億円となる。
- (注7) 一般会計繰入金（法定分）のうち、保険基盤安定（保険者支援分）及び保険基盤安定（保険料軽減分）については、国、都道府県、市町村のそれぞれの負担割合に応じ、国庫支出金、都道府県支出金に振り分けている。
- (注8) 一般会計繰入金（法定外）については、①決算補てん等目的と②それ以外分に分類される。
①は主に決算の補てんや保険料の負担緩和等に充ててを目的としている。
②は主に保健事業や事務費に充ててを目的としている。
- (注9) 都道府県特別会計の単年度収支から国庫支出金精算額を控除した、精算後単年度収支差引額は平成30年度で551億円である。
- (注10) 平成30年度の「その他」には、市町村と都道府県の特別会計間での出納にかかる額及び市町村における国庫支出金等の前年度精算額が含まれる。
- (注11) 「市町村債」及び「公債費」は市町村に、「財政安定化基金貸付金返還金」及び「財政安定化基金貸付金」は都道府県にかかる科目である。

5 保険料（税）の状況

国民健康保険料（税）は、国民健康保険の医療給付等に要する費用に充てる分、後期高齢者支援金等の納付に充てる分、介護納付金の納付に充てる分から構成されている。

(1) 1世帯当たり、1人当たり保険料（税）調定額

表22は、保険料（税）の1世帯当たり調定額、1人当たり調定額及び収納率の推移をみたものである。平成30年度の介護納付金分を含めた1世帯当たり調定額は166,259円で前年度と比べ0.7%の減、1人当たり調定額は104,168円で前年度に比べて0.8%の増となっている。また、収納率は94.0%で前年度に比べて0.39%上昇している。

表23は、1人当たり保険給付費等と保険料（税）調定額（医療給付費分・現年分）を比較したものである。これをみると、1人当たり保険給付費等に対する1人当たり保険料（税）調定額の割合は市町村で21.3%、国保組合で85.3%となっている。

表22 年度別 保険料(税)現年分調定額

年 度	1世帯当たり調定額		1人当たり調定額		取 納 率 (収納額/調定額)
	金 額	伸 び 率	金 額	伸 び 率	
総 数	平成26年度	168,881	-0.7	99,108	92.17
	27	165,687	-1.9	98,686	92.66
	28	167,206	0.9	101,320	93.11
	29	167,398	0.1	103,317	93.63
	30	166,259	-0.7	104,168	94.02
	(介護分除く)				
	平成26年度	153,859	-0.6	90,292	•
	27	151,232	-1.7	90,077	•
	28	153,062	1.2	92,749	•
	29	153,351	0.2	94,647	•
30	152,449	-0.6	95,515	•	
市 町 村	平成26年度	156,508	-1.2	93,203	90.95
	27	152,352	-2.7	92,124	91.45
	28	152,930	0.4	94,140	91.92
	29	151,767	-0.8	95,239	92.45
	30	149,620	-1.4	95,391	92.85
	(介護分除く)				
	平成26年度	142,652	-1.1	84,952	•
	27	139,175	-2.4	84,156	•
	28	140,171	0.7	86,286	•
	29	139,270	-0.6	87,396	•
30	137,440	-1.3	87,625	•	
国 保 組 合	平成26年度	342,959	2.4	167,071	99.96
	27	350,609	2.2	172,901	99.96
	28	360,719	2.9	180,372	99.96
	29	371,746	3.1	188,786	99.97
	30	378,655	1.9	194,386	99.97
	(介護分除く)				
	平成26年度	311,530	2.2	151,761	•
	27	318,444	2.2	157,039	•
	28	327,785	2.9	163,904	•
	29	337,440	2.9	171,364	•
30	344,031	2.0	176,612	•	

(注1) 収納率は、居所不明者分調定額を控除した調定額を用いて算出している。

(注2) 調定額は、介護納付金分及び後期高齢者支援金分を含む。ただし、「(介護分除く)」としているところは医療給付費分及び後期高齢者支援金分のみであり、介護納付金分を含まない。

(注3) 市町村における被保険者数は3月～2月の年度平均を用いて計算している。

表23 1人当たり保険給付費及び保険料(税)調定額

	1人当たり保険給付費 A	1人当たり保険料(税)調定額 (医療給付費分・現年分) B	(B/A)
総 数	円 297,621	円 72,583	% 24.4
市町村	310,678	66,085	21.3
国保組合	163,417	139,378	85.3

(注) 市町村における被保険者数は3月～2月の年度平均を用いて計算している。

(2) 保険料（税）調定額の地域差（市町村）

表24、表25及び図8は市町村国保について都道府県別、保険者別に1人当たり保険料（税）調定額の上位・下位を表したものである。都道府県別調定額をみると、最も高い東京都（102,549円）は最も低い沖縄県（65,023円）の1.6倍となっている。保険者別にみると、最も高い秋田県大潟村（178,529円）は最も低い長野県大鹿村（36,431円）の4.9倍となっている。

表24 都道府県別、保険者別1人当たり保険料(税)調定額(上位・下位)(市町村)

① 都道府県別1人当たり保険料(税)調定額(上位・下位)

順位	上位10都道府県		順位	下位10都道府県	
		円			円
1	東京都	102,549	1	沖縄県	65,023
2	佐賀県	100,962	2	福島県	73,205
3	神奈川県	95,171	3	鹿児島県	74,748
4	山梨県	93,182	4	岩手県	75,437
5	石川県	92,332	5	愛媛県	76,636
6	岐阜県	92,098	6	京都府	77,047
7	静岡県	92,090	7	秋田県	79,412
8	福井県	91,914	8	高知県	79,546
9	山形県	91,557	9	福岡県	79,563
10	愛知県	90,887	10	新潟県	80,451

② 保険者別1人当たり保険料(税)調定額(上位・下位)

順位	上位10保険者		順位	下位10保険者	
		円			円
1	大潟村 (秋田県)	178,529	1	大鹿村 (長野県)	36,431
2	猿払村 (北海道)	164,599	2	栗国村 (沖縄県)	37,661
3	由仁町 (北海道)	151,523	3	伊仙町 (鹿児島県)	39,663
4	礼文町 (北海道)	147,686	4	伊平屋村 (沖縄県)	40,724
5	千代田区 (東京都)	147,267	5	大川村 (高知県)	43,393
6	天塩町 (北海道)	145,184	6	渡嘉敷村 (沖縄県)	45,563
7	別海町 (北海道)	142,868	7	東村 (沖縄県)	45,577
8	平内町 (青森県)	142,448	8	徳之島町 (鹿児島県)	46,770
9	羅臼町 (北海道)	141,585	9	根羽村 (長野県)	47,172
10	港区 (東京都)	138,807	10	大和村 (鹿児島県)	47,276

(注1) 全国平均は 87,625 円 である。

(注2) 保険料（税）調定額には介護納付金分を含んでいない。

(注3) 被保険者数は3月～2月の年度平均を用いて計算している。

(注4) 東日本大震災に係る旧避難指示区域などを除いており、結果として上記の表から除かれた保険者は以下の通りとなっている。
大熊町(福島県) 0円、双葉町(福島県) 0円、浪江町(福島県) 6,578円、富岡町(福島県) 7,709円、広野町(福島県) 11,129円、川内村(福島県) 11,665円、楡葉町(福島県) 16,412円、飯館村(福島県) 19,533円、南相馬市(福島県) 21,116円、葛尾村(福島県) 21,203円

表25 都道府県別1人当たり保険料(税)調定額の地域差の状況(市町村)

	保険者別1人当たり保険料(税)調定額			都道府県別1人当たり保険料(税)調定額	
	最大	最小	最大/最小比		順位
	円	円	倍	円	
北海道	猿払村 164,599	赤平市 50,563	3.3	86,797	21
青森県	平内町 142,448	風間浦村 63,663	2.2	85,938	25
岩手県	普代村 89,849	岩泉町 59,880	1.5	75,437	44
宮城県	南三陸町 106,958	山元町 59,394	1.8	80,753	37
秋田県	大潟村 178,529	小坂町 67,108	2.7	79,412	41
山形県	大石田町 114,039	朝日町 63,621	1.8	91,557	9
福島県	中島村 94,408	双葉町、大熊町 0	-	73,205	46
茨城県	境町 111,758	常陸大宮市 69,845	1.6	87,715	17
栃木県	高根沢町 108,047	市貝町 74,932	1.4	89,645	11
群馬県	嬬恋村 118,126	南牧村 57,918	2.0	86,498	22
埼玉県	和光市 100,303	東秩父村 58,370	1.7	86,036	24
千葉県	多古町 103,756	鋸南町 73,674	1.4	88,537	15
東京都	千代田区 147,267	檜原村 57,738	2.6	102,549	1
神奈川県	三浦市 105,879	清川村 77,772	1.4	95,171	3
新潟県	粟島浦村 94,902	佐渡市 63,754	1.5	80,451	38
富山県	魚津市 102,230	氷見市 70,930	1.4	87,922	16
石川県	野々市市 107,836	珠洲市 71,113	1.5	92,332	5
福井県	永平寺町 97,919	おおい町 62,507	1.6	91,914	8
山梨県	道志村 114,200	丹波山村 52,436	2.2	93,182	4
長野県	小布施町 113,158	大鹿村 36,431	3.1	86,112	23
岐阜県	池田町 108,142	飛騨市 74,575	1.5	92,098	6
静岡県	吉田町 108,760	下田市 65,810	1.7	92,090	7
愛知県	高浜市 103,682	豊根村 56,954	1.8	90,887	10
三重県	鈴鹿市 100,177	大紀町 60,149	1.7	88,621	14
滋賀県	竜王町 101,231	甲良町 72,919	1.4	87,648	18
京都府	和束町 98,083	伊根町 55,491	1.8	77,047	42
大阪府	豊能町 104,636	泉南市 72,155	1.5	83,956	30
兵庫県	芦屋市 105,666	香美町 66,653	1.6	82,513	33
奈良県	平群町 109,843	御杖村 59,086	1.9	84,763	27
和歌山県	有田川町 100,738	北山村 56,103	1.8	82,173	35
鳥取県	北栄町 102,152	日野町 69,394	1.5	83,068	32
島根県	出雲市 97,566	美郷町 64,464	1.5	89,556	12
岡山県	早島町 108,474	吉備中央町 66,852	1.6	83,452	31
広島県	広島市 94,906	神石高原町 65,701	1.4	88,739	13
山口県	下松市 96,242	上関町 77,778	1.2	87,634	20
徳島県	北島町 92,651	那賀町 62,210	1.5	84,704	28
香川県	直島町 100,590	小豆島町 76,619	1.3	85,714	26
愛媛県	八幡浜市 94,031	松野町 60,532	1.6	76,636	43
高知県	芸西村 106,697	大川村 43,393	2.5	79,546	40
福岡県	新宮町 97,759	糸田町 58,471	1.7	79,563	39
佐賀県	江北町 112,894	有田町 84,378	1.3	100,962	2
長崎県	小値賀町 100,302	新上五島町 69,696	1.4	84,286	29
熊本県	嘉島町 104,892	津奈木町 48,655	2.2	87,641	19
大分県	竹田市 103,188	姫島村 56,881	1.8	81,224	36
宮崎県	小林市 93,807	綾町 70,706	1.3	82,367	34
鹿児島県	南九州市 95,790	伊仙町 39,663	2.4	74,748	45
沖縄県	北大東村 100,521	粟国村 37,661	2.7	65,023	47

(注1) 保険料(税)調定額には介護納付金分を含んでいない。

(注2) 被保険者数は3月～2月の年度平均を用いて計算している。

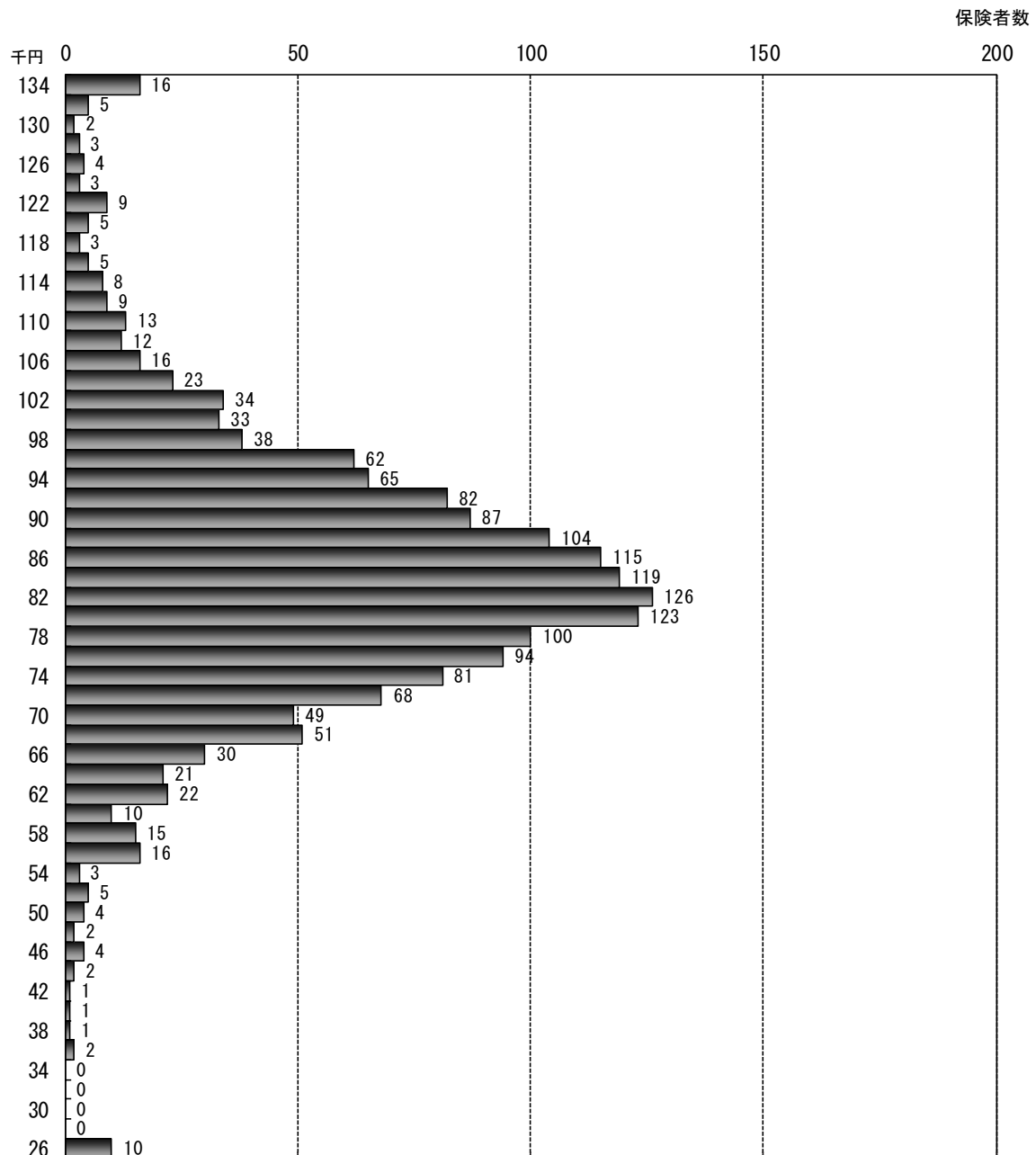
(注3) 福島県の双葉町、大熊町は東日本大震災により保険料(税)が免除されたため、1人当たり保険料調定額が0円となっている。

図8 1人当たり保険料（税）調定額の地域差（市町村）

① 1人当たり保険料（税）調定額の地域差

	保 険 者 別	都 道 府 県 別	全国平均
最高 (A)	大 潟 村 (秋 田 県) 178,529円	東 京 都 102,549円	87,625円
最低 (B)	大 鹿 村 (長 野 県) 36,431円	沖 縄 県 65,023円	
(A)/(B)	4.9倍	1.6倍	
標準偏差	15,617円	6,795円	

② 1人当たり保険料（税）調定額の分布



(注1) 保険料（税）調定額には介護納付金分を含んでいない。
 (注2) 被保険者数は3月～2月の年度平均を用いて計算している。

(3) 保険料（税）賦課状況（市町村）

表26は市町村国保における保険料（税）賦課状況別に保険者数等をみたものである。医療給付費分で見ると、均一賦課保険者の1,714保険者のうち949保険者が3方式を採用している。また、広域連合の2保険者で不均一の賦課方式を採用している。

表26 保険料（税）賦課状況別保険者数、不均一地域数、世帯数、被保険者数（市町村）

	均一賦課			不均一賦課	
	保 険 者 数	世 帯 数	被 保 険 者 数	保 険 者 数	地 域 数
		(万世帯)	(万人)		
医療給付費分					
計	1,714	1,804	2,829	2	22
保険料・保険税別					
保険料	233	874	1,327	・	-
保険税	1,481	930	1,502	・	22
保険料（税）賦課方式別					
4方式	664	280	458	・	17
3方式	949	1,132	1,791	・	5
2方式	101	392	580	・	-
その他	-	-	-	・	-
後期高齢者支援金分					
計	1,714	1,804	2,829	2	22
保険料・保険税別					
保険料	233	874	1,327	・	-
保険税	1,481	930	1,502	・	22
保険料（税）賦課方式別					
4方式	576	198	326	・	15
3方式	928	1,081	1,711	・	6
2方式	210	526	793	・	1
その他	-	-	-	・	-
介護納付金分					
計	1,714	1,804	2,829	2	22
保険料・保険税別					
保険料	233	874	1,327	・	-
保険税	1,481	930	1,502	・	22
保険料（税）賦課方式別					
4方式	543	189	312	・	15
3方式	775	886	1,398	・	6
2方式	394	728	1,119	・	1
その他	2	1	1	・	-

(注1) 平成30年度末現在の保険者における保険料（税）賦課状況別の保険者数・地域数を集計したものである。

(注2) 均一賦課保険者における世帯数及び被保険者数は3月～2月の年度平均である。

表27は市町村国保における保険料（税）賦課状況を示したものである。これによると医療給付費分及び後期高齢者支援金分の1世帯当たり保険料（税）算定額は183,920円であり、算定内訳は所得割が56.9%、資産割が1.0%、均等割が29.8%、平等割が12.3%となっている。また、保険料（税）調定額の算定額に対する割合は74.7%、軽減額の割合は12.1%となっている。

表27 保険料（税）賦課状況（市町村）

	医療給付費分 +後期高齢者支援金分		医療給付費分		後期高齢者支援金分		(別掲) 介護納付金分	
	金 額	算定額計に 対する割合	金 額	算定額計に 対する割合	金 額	算定額計に 対する割合	金 額	算定額計に 対する割合
保険料（税）算定額（計）	億円	33,201	25,048	100.0%	8,153	100.0%	2,924	100.0%
1世帯当たり	円	183,920	138,755		45,165		16,198	
所得割額	億円	18,899	14,263	56.9%	4,636	56.9%	1,614	55.2%
1世帯当たり	円	104,695	79,013		25,682		8,938	
資産割額	億円	345	287	1.0%	58	0.7%	16	0.6%
1世帯当たり	円	1,913	1,592		321		91	
均等割額	億円	9,887	7,366	29.8%	2,522	30.9%	1,012	34.6%
1世帯当たり	円	54,772	40,802	29.4%	13,970		5,604	
被保険者1人当たり	円	34,920	26,014		8,906		3,573	
平等割額	億円	4,069	3,132	12.3%	937	11.5%	282	9.7%
1世帯当たり	円	22,541	17,348	12.5%	5,193		1,565	
軽減額	億円	4,026	3,029	12.1%	997	12.2%	351	12.0%
1世帯当たり	円	22,305	16,779		5,525		1,943	
災害等による減免額	億円	42	31	0.1%	11	0.1%	4	0.1%
1世帯当たり	円	233	169		64		20	
その他の減免額	億円	187	141	0.6%	45	0.6%	16	0.5%
1世帯当たり	円	1,034	784		250		86	
賦課限度額を超える額	億円	3,326	2,527	10.0%	799	9.8%	279	9.5%
1世帯当たり	円	18,424	13,996		4,428		1,544	
保険料（税）調定額	億円	24,810	18,711	74.7%	6,099	74.8%	2,178	74.5%
1世帯当たり	円	137,440	103,654		33,787		12,066	
被保険者1人当たり	円	87,625	66,085		21,541		7,693	

(注1) 保険料（税）算定額、保険料（税）軽減額、災害等による減免額、その他減免額及び賦課限度額を超える額は賦課期日現在の額、
保険料（税）調定額は当該年度に賦課された現年分の保険料（税）調定額である。

(注2) 世帯数及び被保険者数は3月～2月の年度平均を用いて計算している。

表28は市町村国保のうち、賦課方式が3方式である均一賦課保険者について保険料（税）賦課状況をみたものである。

医療給付費分及び後期高齢者支援金分が共に3方式である均一賦課保険者（884保険者）の1世帯当たり保険料（税）算定額は179,500円であり、算定内訳は所得割が54.4%、均等割が28.8%、平等割が16.8%となっており、保険料（税）調定額の算定額に対する割合は74.3%、軽減額の割合は14.0%となっている。

一方、医療給付費分が3方式である均一賦課保険者（949保険者）においては、医療給付費分保険料（税）調定額の算定額に対する割合は74.5%、軽減額の割合は13.8%となっており、後期高齢者支援金分が3方式である均一賦課保険者（928保険者）においては、後期高齢者支援金分保険料（税）調定額の算定額に対する割合は74.2%、軽減額の割合は14.0%となっている。

表28 3方式採用の市町村の保険料（税）賦課状況

	医療給付費分 +後期高齢者支援金分		医療給付費分		後期高齢者支援金分		介護納付金分	
	総数	算定額計に 対する割合	総数	算定額計に 対する割合	総数	算定額計に 対する割合	総数	算定額計に 対する割合
集計保険者数	884		949		928		775	
旧ただし書方式の課税対象額	102,558		112,880		106,316		34,953	
1世帯当たり	980,989	.	997,301	.	983,724	.	944,857	.
保険料（税）算定額（計）	18,766	100.0%	15,232	100.0%	4,872	100.0%	1,407	100.0%
1世帯当たり	179,500		134,572		45,081		38,048	
所得割額	10,215		8,350		2,653		763	
1世帯当たり	97,706	54.4%	73,774	54.8%	24,546	54.4%	20,628	54.2%
所得割率	9.96%		7.40%		2.50%		2.18%	
均等割額	5,407		4,332		1,417		412	
1世帯当たり	51,719	28.8%	38,276	28.4%	13,115	29.1%	11,149	29.3%
被保険者1人当たり	32,690		24,189		8,286		9,389	
平等割額	3,144		2,549		802		232	
1世帯当たり	30,075	16.8%	22,522	16.7%	7,419	16.5%	6,271	16.5%
軽減額	2,635		2,095		682		189	
1世帯当たり	25,207	14.0%	18,513	13.8%	6,310	14.0%	5,122	13.5%
災害等による減免額	35		26		10		3	
1世帯当たり	337	0.2%	226	0.2%	91	0.2%	80	0.2%
その他の減免額	150		115		37		11	
1世帯当たり	1,439	0.8%	1,014	0.8%	345	0.8%	295	0.8%
賦課限度額を超える額	1,528		1,231		406		121	
1世帯当たり	14,619	8.1%	10,879	8.1%	3,760	8.3%	3,265	8.6%
保険料（税）調定額	13,943		11,353		3,616		1,030	
1世帯当たり	133,371	74.3%	100,307	74.5%	33,460	74.2%	27,835	73.2%
被保険者1人当たり	84,300		63,391		21,139		23,440	

(注1) 保険料算定方式が3方式の均一賦課市町村を対象として集計しており、「医療給付費分+後期高齢者支援金分」については、両方の賦課区分で集計対象となる市町村を対象としている。
(注2) 「医療給付費分」及び「後期高齢者支援金分」における1世帯当たり及び被保険者1人当たりの額はそれぞれ3月～2月の年度平均世帯数及び年度平均被保険者数で除して得た額であり、「介護納付金分」における1世帯当たり及び被保険者1人当たりの額はそれぞれ3月～2月の年度平均介護保険第2号世帯数及び年度平均介護保険第2号被保険者数で除して得た額である。

(4) 保険料（税）応能割率・応益割額の地域差（市町村）

表29は市町村国保における保険料（税）の算定状況を都道府県別にみたものである。

所得割算定額と資産割算定額の合算額の所得に対する割合（以下「応能割率」という。）は、全国計で9.8%となっており、最も高い徳島県（13.3%）と最も低い愛知県（8.4%）では1.6倍の差となっている。また、均等割算定額と平等割算定額の合算額を被保険者数で除した額（以下「応益割額」という。）は、全国計で4.9万円となっており、最も高い熊本県（5.9万円）と最も低い埼玉県（3.5万円）では1.7倍の差となっている。

表25で1人当たり保険料（税）調定額が全国で最も低い沖縄県についてみると、応能割率は11.8%と全国で8位の高さとなっている。

表29 都道府県別1人当たり保険料(税)算定状況(市町村)

	1人当たり保険料(税)賦課状況								1人当たり 旧ただし書 き所得	被保険者数 (千人)	算定額ベース			
	保険料(税)算定額				賦課限度額 超過額	保険料(税) 軽減額	その他	保険料(税) 調定額			応能割合 (%)	順位	応益割合 (%)	順位
	所得割額 (円)	資産割額 (円)	均等割額 (円)	平等割額 (円)										
北海道	69,284	1,404	29,968	22,414	14,345	17,739	-4,190	86,797	661	1,171	10.7	19	52,382	16
青森県	57,848	3,582	32,350	21,191	8,263	17,796	-2,974	85,938	518	322	11.9	6	53,541	10
岩手県	51,264	1,612	26,891	17,718	4,787	14,130	-3,131	75,437	540	276	9.8	33	44,609	44
宮城県	55,538	598	31,632	18,062	10,480	14,521	-77	80,753	596	483	9.4	38	49,694	29
秋田県	53,414	553	30,777	18,824	5,073	16,716	-2,367	79,412	475	221	11.4	13	49,602	30
山形県	64,644	796	35,578	18,887	6,655	15,467	-6,227	91,557	574	231	11.4	12	54,464	8
福島県	57,347	183	29,908	15,883	7,360	13,661	-9,094	73,205	587	429	9.8	32	45,791	41
茨城県	62,809	2,715	28,276	17,009	8,909	11,974	-2,212	87,715	679	725	9.7	35	45,285	42
栃木県	59,747	1,174	33,719	15,038	8,452	13,261	1,681	89,645	669	475	9.1	42	48,757	35
群馬県	55,377	1,787	33,624	15,192	6,155	13,761	435	86,498	628	477	9.1	43	48,816	33
埼玉県	74,591	3,180	31,693	3,000	14,148	8,186	-4,096	86,036	774	1,683	10.0	27	34,693	47
千葉県	70,961	217	30,753	14,045	10,510	10,973	-5,958	88,537	760	1,437	9.4	39	44,799	43
東京都	95,538	20	47,402	82	26,595	10,960	-2,939	102,549	1,061	3,072	9.0	44	47,484	37
神奈川県	77,461	56	38,484	8,291	14,983	10,559	-3,581	95,171	890	1,910	8.7	46	46,776	39
新潟県	55,857	219	31,066	16,411	5,619	13,517	-3,966	80,451	547	474	10.2	23	47,477	38
富山県	57,308	0	33,388	17,845	5,884	13,881	-855	87,922	614	201	9.3	40	51,234	26
石川県	62,303	907	36,322	19,016	9,126	15,620	-1,469	92,332	639	232	9.9	31	55,338	5
福井県	56,565	4,850	35,756	16,055	6,505	13,960	-847	91,914	634	151	9.7	34	51,812	20
山梨県	61,428	2,816	34,093	18,382	7,154	14,556	-1,828	93,182	648	202	9.9	30	52,475	15
長野県	58,049	3,303	27,347	16,638	6,260	12,731	-233	86,112	594	467	10.3	22	43,985	45
岐阜県	62,142	2,496	35,526	17,770	7,741	13,538	-4,556	92,098	677	456	9.6	36	53,296	11
静岡県	61,763	4,410	34,961	16,462	8,496	12,828	-4,181	92,090	745	840	8.9	45	51,423	23
愛知県	66,940	1,478	39,492	12,287	11,978	12,408	-4,923	90,887	811	1,554	8.4	47	51,778	21
三重県	58,042	2,670	35,017	17,209	7,868	14,515	-1,935	88,621	653	385	9.3	41	52,226	18
滋賀県	59,655	213	36,268	16,045	7,014	13,801	-3,720	87,648	627	286	9.5	37	52,314	17
京都府	58,414	452	33,631	15,126	11,305	16,828	-2,443	77,047	586	565	10.0	28	48,757	34
大阪府	64,880	0	32,104	24,576	12,567	19,387	-5,649	83,956	572	2,025	11.3	14	56,680	3
兵庫県	61,417	317	37,923	17,073	7,544	17,238	-9,435	82,513	607	1,191	10.2	26	54,995	6
奈良県	61,070	424	35,046	18,187	10,344	16,068	-3,553	84,763	589	317	10.4	21	53,234	12
和歌山県	49,149	5,750	32,527	18,037	5,627	16,378	-1,285	82,173	513	257	10.7	18	50,563	28
鳥取県	49,376	4,842	32,330	19,003	4,650	17,155	-679	83,068	508	121	10.7	20	51,333	24
島根県	61,194	10	37,797	17,131	5,888	16,937	-3,752	89,556	545	134	11.2	15	54,928	7
岡山県	56,522	301	35,025	16,847	6,712	16,313	-2,220	83,452	558	398	10.2	25	51,872	19
広島県	60,446	668	33,734	18,938	7,819	15,262	-1,965	88,739	610	572	10.0	29	52,673	14
山口県	59,646	262	33,789	19,171	6,581	17,155	-1,498	87,634	518	300	11.6	9	52,960	13
徳島県	50,413	10,960	34,057	16,923	8,282	18,560	-807	84,704	463	161	13.3	1	50,980	27
香川県	54,338	1,243	34,383	17,292	3,392	16,295	-1,854	85,714	546	208	10.2	24	51,674	22
愛媛県	50,634	3,932	30,540	17,569	5,868	18,378	-1,792	76,636	456	322	12.0	4	48,109	36
高知県	54,181	1,526	37,896	18,750	7,704	20,162	-4,941	79,546	507	176	11.0	16	56,646	4
福岡県	58,587	240	30,366	19,038	9,783	16,905	-1,981	79,563	541	1,124	10.9	17	49,404	31
佐賀県	78,590	0	32,584	24,701	14,887	17,444	-2,582	100,962	595	181	13.2	2	57,285	2
長崎県	56,740	292	34,087	17,227	6,375	16,826	-859	84,286	499	336	11.4	10	51,314	25
熊本県	66,165	379	40,102	19,030	11,091	19,843	-7,102	87,641	564	433	11.8	7	59,131	1
大分県	57,507	0	34,947	19,233	7,156	19,422	-3,885	81,224	455	256	12.6	3	54,180	9
宮崎県	57,309	2,864	32,772	16,380	8,238	17,058	-1,662	82,367	505	275	11.9	5	49,152	32
鹿児島県	49,210	2,316	28,481	17,905	5,508	16,887	-768	74,748	452	392	11.4	11	46,385	40
沖縄県	55,902	1,992	23,571	15,509	10,869	14,019	-7,064	65,023	491	412	11.8	8	39,080	46
計	66,748	1,219	34,920	14,371	11,746	14,220	-3,667	87,625	691	28,314	9.8	-	49,291	-

(注1) 保険料(税)調定額、保険料(税)算定額等の間には以下の式が成り立つ。
 保険料(税)調定額 = 保険料(税)算定額 - 賦課限度額超過額 - 保険料(税)軽減額 + その他

(注2) 応能割合、応益割合は以下の式により計算している。
 応能割合 = (所得割算定額 + 資産割算定額) / (1人当たり旧ただし書所得 × 被保険者数)
 応益割合 = (均等割算定額 + 平等割算定額) / 被保険者数

(注3) 被保険者数は、事業年報における年度平均の被保険者数を用いており、1人当たり保険料(税)算定状況は当該被保険者数で除して計算している。また、1人当たり旧ただし書所得は、被保険者数と「平成30年度 国民健康保険実態調査(保険者票簡)」における保険者別一般被保険者の1人当たり課税標準額から都道府県別の額を算出している。

(注4) 介護納付金分は含んでいない。

表30は保険者別にみた応能割率及び応益割額の上位・下位を表したものである。

応能割率が最も高い沖縄県多良間村（18.0%）は最も低い北海道沼田町（3.3%）の5.5倍となっている。また、応益割額が最も高い北海道壮瞥町（78,068円）は最も低い埼玉県蕨市（18,762円）の4.2倍となっている。

表30 保険者別 応能割率・応益割額(算定額ベース)(上位・下位)(市町村)

① 保険者別応能割率(上位・下位)

順位	上位10保険者	%	順位	下位10保険者	%
1	多良間村 (沖縄県)	18.0	1	沼田町 (北海道)	3.3
2	阿波市 (徳島県)	16.3	2	幌加内町 (北海道)	3.3
3	美馬市 (徳島県)	15.6	3	飛鳥村 (愛知県)	4.1
4	松前町 (北海道)	15.5	4	斜里町 (北海道)	4.4
5	長万部町 (北海道)	15.3	5	北大東村 (沖縄県)	4.7
6	由仁町 (北海道)	15.1	6	根羽村 (長野県)	4.7
7	三好市 (徳島県)	15.1	7	檜枝岐村 (福島県)	4.9
8	五城目町 (秋田県)	15.1	8	利島村 (東京都)	4.9
9	小樽市 (北海道)	15.0	9	秩父別町 (北海道)	5.0
10	つるぎ町 (徳島県)	15.0	10	更別村 (北海道)	5.1

② 保険者別応益割額(上位・下位)

順位	上位10保険者	円	順位	下位10保険者	円
1	壮瞥町 (北海道)	78,068	1	蕨市 (埼玉県)	18,762
2	岬町 (大阪府)	71,743	2	北本市 (埼玉県)	19,037
3	礼文町 (北海道)	69,279	3	御蔵島村 (東京都)	20,314
4	道志村 (山梨県)	68,776	4	三島村 (鹿児島県)	20,774
5	吹田市 (大阪府)	67,505	5	伊平屋村 (沖縄県)	22,212
6	田子町 (青森県)	67,277	6	大鹿村 (長野県)	22,800
7	熊本市 (熊本県)	66,371	7	小鹿野町 (埼玉県)	23,888
8	由仁町 (北海道)	66,148	8	十島村 (鹿児島県)	25,016
9	安平町 (北海道)	65,767	9	長瀬町 (埼玉県)	25,100
10	江北町 (佐賀県)	64,887	10	皆野町 (埼玉県)	25,300

(注1) 応能割率、応益割額は以下の式により計算している。

① 均一賦課保険者の場合

応能割率=所得割率 + 資産割算定額 / (1人当たり旧ただし書き所得×被保険者数)

応益割額=均等割額 + 平等割算定額 / 被保険者数

② 不均一賦課保険者の場合

応能割率=(所得割算定額+資産割算定額) / (1人当たり旧ただし書き所得×被保険者数)

応益割額=(均等割算定額+平等割算定額) / 被保険者数

(注2) 算式中、被保険者数は年度平均の被保険者数、1人当たり旧ただし書き所得は「平成30年度 国民健康保険実態調査(保険者票編)」における保険者別1人当たり課税標準額を用いている。

(注3) 介護納付金分は含んでいない。

(注4) 東日本大震災に係る旧避難指示区域等を除いており、結果として上記の表から除かれた保険者は以下の通りとなっている。

【応能割率】 上位：なし

下位：なし

【応益割額】 上位：福島県(大熊町) 95,153円、福島県(飯館村) 77,843円、福島県(広野町) 71,917円

下位：なし

表31は都道府県内における応能割率及び応益割額の地域差の状況を表したものである。

応能割率において最も県内地域差が大きいのは北海道（4.7倍）、最も小さいのは滋賀県（1.3倍）となっている。また、応益割額において最も県内地域差が大きいのは福島県（3.2倍）、最も小さいのは香川県（1.2倍）となっている。さらに1人当たり旧ただし書所得において最も県内地域差が大きいのは北海道（22.4倍）、最も小さいのは福井県（1.2倍）となっている。

表31 都道府県別 応能割率・応益割額（算定額ベース）の地域差の状況

	応能割率（％）			応益割額（円）			（参考）1人当たり旧ただし書所得（千円）								
	最大	最小	最大/最小比	最大	最小	最大/最小比	最大	最小	最大/最小比						
北海道	松前町	15.5	沼田町	3.3	4.7	牡鹿町	78,068	赤平市	33,368	2.3	猿払村	6,050	赤平市	270	22.4
青森県	弘前市	14.2	六ヶ所村	7.6	1.9	田子町	67,277	深浦町	44,388	1.5	平内町	1,643	風間浦村	318	5.2
岩手県	大槌町	11.6	野田村	6.8	1.7	住田町	52,906	釜石市	36,418	1.5	普代村	867	西和賀町	429	2.0
宮城県	涌谷町	11.0	山元町	5.6	2.0	東松島市	54,555	山元町	38,767	1.4	女川町	1,027	白石市	443	2.3
秋田県	五城目町	15.1	大潟村	6.7	2.2	大潟村	64,884	湯沢市	41,919	1.5	大潟村	2,382	小坂町	361	6.6
山形県	山形市	12.2	朝日町	6.6	1.9	大石田町	64,614	朝日町	36,627	1.8	三川町	715	小国町	442	1.6
福島県	柳津町	11.9	檜枝岐村	4.9	2.4	大熊町	95,153	檜枝岐村	29,359	3.2	葛尾村	2,069	北塩原村	436	4.7
茨城県	境町	12.8	利根町	8.1	1.6	日立市	55,266	常陸太田市	31,355	1.8	八千代町	1,123	高萩市	483	2.3
栃木県	栃木市	11.5	大田原市	7.5	1.5	栃木市	61,626	益子町	36,610	1.7	下野市	783	茂木町	519	1.5
群馬県	川場村	11.3	嬭恋村	7.8	1.4	千代田町	56,523	上野村	30,290	1.9	嬭恋村	1,292	神流町	435	3.0
埼玉県	朝霞市	11.4	東秩父村	6.0	1.9	川島町	44,500	蕨市	18,762	2.4	和光市	1,058	ときがわ町	527	2.0
千葉県	長南町	10.7	御宿町	8.0	1.3	八千代市	61,700	市川市	31,782	1.9	浦安市	1,072	睦沢町	528	2.0
東京都	中野区	9.7	利島村	4.9	2.0	青ヶ島村	54,156	御蔵島村	20,314	2.7	千代田区	653	八丈町	653	3.6
神奈川県	川崎市	9.4	大井町	6.4	1.5	山北町	60,231	清川村	38,929	1.5	鎌倉市	1,165	開成町	661	1.8
新潟県	粟島浦村	12.0	津南町	6.2	1.9	加茂市	54,530	妙高市	29,616	1.8	津南町	672	阿賀町	387	1.7
富山県	魚津市	10.1	舟橋村	7.2	1.4	魚津市	60,691	氷見市	42,595	1.4	小矢部市	809	氷見市	503	1.6
石川県	穴水町	11.0	川北町	7.1	1.5	小松市	62,875	川北町	43,482	1.4	野々市市	796	穴水町	457	1.7
福井県	福井市	10.5	池田町	5.8	1.8	坂井市	54,227	おおい町	35,972	1.5	越前町	697	勝山市	562	1.2
山梨県	富士川町	11.2	小菅村	5.2	2.2	遥志村	68,776	小菅村	37,839	1.8	山中湖村	1,015	丹波山村	436	2.3
長野県	松本市	12.3	根羽村	4.7	2.6	小布施町	54,862	大鹿村	22,800	2.4	川上村	1,032	小川村	388	2.7
岐阜県	岐阜市	11.7	白川村	6.2	1.9	池田町	62,562	多治見市	43,598	1.4	白川村	983	揖斐川町	571	1.7
静岡県	沼津市	10.9	川根本町	6.8	1.6	熱海市	59,982	下田市	38,761	1.5	長泉町	925	西伊豆町	463	2.0
愛知県	名古屋市長区	9.9	飛島村	4.1	2.4	高浜市	59,119	豊根村	34,171	1.7	飛島村	1,293	豊根村	563	2.3
三重県	御浜町	12.1	朝日町	6.9	1.8	鈴鹿市	59,151	大紀町	35,015	1.7	川越町	929	熊野市	422	2.2
滋賀県	高島市	10.5	守山市	8.4	1.3	栗東市	60,259	甲良町	42,019	1.4	栗東市	845	甲良町	467	1.8
京都府	福知山市	11.2	伊根町	6.6	1.7	久御山町	58,709	伊根町	30,912	1.9	久御山町	744	綾部市	429	1.7
大阪府	泉南市	13.1	千早赤阪村	9.0	1.5	岬町	71,743	寝屋川市	47,475	1.5	箕面市	840	泉南市	377	2.2
兵庫県	南あわじ市	11.4	香美町	7.6	1.5	神戸市	61,532	香美町	38,166	1.6	芦屋市	1,261	上郡町	464	2.7
奈良県	平群町	12.9	下北山村	6.7	1.9	平群町	61,354	御杖村	35,103	1.7	生駒市	830	御所市	414	2.0
和歌山県	御坊市	12.7	みなべ町	6.6	1.9	上富田町	64,793	北山村	39,995	1.6	みなべ町	921	那智勝浦町	428	2.2
鳥取県	若桜町	13.4	伯耆町	9.1	1.5	境港市	57,447	伯耆町	40,060	1.4	北栄町	771	江府町	368	2.1
島根県	飯南町	13.1	知夫村	9.8	1.3	雲南市	60,720	知夫村	37,158	1.6	知夫村	805	美郷町	347	2.3
岡山県	高梁市	12.6	矢掛町	5.3	2.4	早島町	59,694	吉備中央町	38,956	1.5	西粟倉村	715	美作市	397	1.8
広島県	福山市	11.2	神石高原町	7.9	1.4	熊野町	56,556	神石高原町	39,248	1.4	府中町	743	安芸太田町	468	1.6
山口県	宇布市	12.9	和木町	9.3	1.4	美祿市	62,067	山口市	47,935	1.3	長門市	708	上関町	420	1.7
徳島県	阿波市	16.3	勝浦町	8.8	1.9	徳島市	55,232	上勝町	35,467	1.6	板野町	583	つるぎ町	293	2.0
香川県	観音寺市	11.1	直島町	8.1	1.4	琴平町	59,774	東かがわ市	48,012	1.2	直島町	816	小豆島町	398	2.1
愛媛県	久万高原町	14.6	内子町	10.1	1.4	伊方町	56,353	愛南町	40,221	1.4	八幡浜市	601	松野町	281	2.1
高知県	須崎市	13.0	大川村	5.9	2.2	室戸市	60,974	大川村	29,398	2.1	東洋町	1,032	大豊町	325	3.2
福岡県	桂川町	14.3	大野城市	8.5	1.7	田川市	56,211	上毛町	38,115	1.5	柳川市	757	川崎町	270	2.8
佐賀県	多久市	14.8	玄海町	10.2	1.5	江北町	64,887	玄海町	48,768	1.3	玄海町	781	大町町	387	2.0
長崎県	川棚町	12.7	佐々町	8.5	1.5	小値賀町	58,755	五島市	42,630	1.4	対馬市	659	新上五島町	406	1.6
熊本県	八代市	13.9	津奈木町	8.1	1.7	熊本市	66,371	水上村	36,304	1.8	産山村	773	津奈木町	301	2.6
大分県	別府市	13.7	姫島村	8.8	1.5	竹田市	57,040	姫島村	34,721	1.6	竹田市	580	姫島村	385	1.5
宮崎県	都城市	14.7	川南町	8.6	1.7	門川町	55,614	西米良村	32,417	1.7	高原町	689	諸塚村	382	1.8
鹿児島県	いちき串木野市	13.9	与論町	8.1	1.7	枕崎市	53,051	三島村	20,774	2.6	南九州市	648	伊仙町	170	3.8
沖縄県	多良間村	18.0	北大東村	4.7	3.9	糸満市	51,551	伊平屋村	22,212	2.3	北大東村	1,471	栗国村	260	5.7

全国平均： 応能割率 9.8% 応益割額 49,291 円 旧ただし書所得 691 千円

(注1) 応能割率、応益割額は以下の式により計算している。

① 均一賦課保険者の場合

応能割率 = 所得割率 + 資産割算定額 / (1人当たり旧ただし書き所得 × 被保険者数)

応益割額 = 均等割額 + 平等割算定額 / 被保険者数

② 不均一賦課保険者の場合

応能割率 = (所得割算定額 + 資産割算定額) / (1人当たり旧ただし書き所得 × 被保険者数)

応益割額 = (均等割算定額 + 平等割算定額) / 被保険者数

(注2) 算式中、被保険者数は年度平均の被保険者数、1人当たり旧ただし書所得は「平成30年度国民健康保険実態調査（保険者票編）」における保険者別一般被保険者の1人当たり課税標準額を用いている。

(注3) 介護納付金は含んでいない。

(5) 国保組合の業種別保険料調定額

表32は国保組合における保険料調定額を業種別にみたものである。

1世帯当たり調定額は全国土木で729,039円と高く、ついで医師392,557円、薬剤師362,925円、1人当たり調定額は全国土木343,279円、薬剤師247,682円、医師241,576円となっている。なお、全国土木の保険料調定額には事業主負担分が含まれていることに注意が必要である。

表32 国保組合の業種別保険料現年分調定額

業種	1世帯当たり調定額		1人当たり調定額	
	金額	伸び率	金額	伸び率
	円	%	円	%
医師	392,557	5.7	241,576	6.9
歯科医師	327,301	2.2	205,665	3.2
薬剤師	362,925	5.6	247,682	5.9
一般業種	309,360	2.6	177,058	3.8
建設関係	307,156	-0.0	142,403	1.0
全国土木	729,039	1.9	343,279	3.8
(介護分除く)				
医師	348,782	5.4	214,637	6.6
歯科医師	296,491	2.1	186,305	3.1
薬剤師	326,316	5.2	222,698	5.5
一般業種	280,025	2.4	160,268	3.6
建設関係	280,724	-0.1	130,149	0.9
全国土木	662,374	2.0	311,889	4.0

(参考) 都道府県別国民健康保険事業費納付金額及び都道府県標準保険料(税)率

	国民健康保険 事業費納付金		都道府県標準保険料(税)率						
			被保険者 1人当たり	医療給付費分		後期高齢者支援金分		介護納付金分	
				所得割	均等割	所得割	均等割	所得割	均等割
				円	%	円	%	円	%
北海道	153,105	131,329	7.27	41,314	2.38	13,501	1.86	13,835	
青森県	39,828	124,468	6.99	39,741	2.57	14,581	2.10	15,687	
岩手県	32,872	120,337	6.25	35,553	2.32	13,133	1.95	14,562	
宮城県	59,931	124,764	6.63	37,695	2.44	13,795	2.14	15,938	
秋田県	25,235	115,302	5.98	34,002	2.53	14,310	1.93	14,416	
山形県	26,283	114,973	6.52	37,062	2.44	13,843	1.89	14,079	
福島県	51,477	121,136	6.07	34,498	2.40	13,568	1.88	13,997	
茨城県	96,281	133,634	7.61	43,264	2.54	14,397	2.12	15,762	
栃木県	56,790	120,301	6.20	35,245	2.44	13,845	2.00	14,937	
群馬県	58,583	123,601	6.57	37,339	2.50	14,145	2.16	16,099	
埼玉県	198,807	118,626	6.40	36,398	2.33	13,169	1.98	14,748	
千葉県	170,686	119,260	6.31	35,897	2.19	12,422	1.93	14,417	
東京都	452,267	147,732	7.71	43,860	2.42	13,717	2.08	15,473	
神奈川県	261,736	137,482	6.71	38,152	2.40	13,616	1.99	14,911	
新潟県	51,458	109,724	6.36	36,154	2.53	14,334	2.03	15,153	
富山県	23,924	119,791	6.32	35,910	2.41	13,635	2.15	16,025	
石川県	30,061	130,749	7.44	42,279	2.41	13,653	2.09	15,590	
福井県	18,143	121,243	6.89	39,176	2.28	12,935	2.17	16,136	
山梨県	25,533	127,027	7.11	40,420	2.19	12,389	1.87	13,962	
長野県	55,118	118,977	6.91	39,304	2.32	13,167	1.88	13,989	
岐阜県	57,636	127,139	6.67	37,946	2.38	13,471	2.02	15,089	
静岡県	107,384	128,649	6.76	38,444	2.34	13,265	1.98	14,762	
愛知県	206,331	133,390	6.57	37,342	2.32	13,114	2.05	15,259	
三重県	48,677	127,096	6.94	39,480	2.50	14,137	2.16	16,065	
滋賀県	34,908	122,975	6.70	38,096	2.40	13,604	2.02	15,053	
京都府	65,933	117,238	6.72	38,266	2.51	14,207	2.18	16,299	
大阪府	265,835	131,779	7.86	44,665	2.66	15,075	2.19	16,323	
兵庫県	157,542	132,894	6.94	39,466	2.58	14,606	2.31	17,226	
奈良県	36,700	116,290	6.83	39,282	2.40	13,830	2.55	19,067	
和歌山県	30,706	120,399	7.21	40,990	2.35	13,319	2.08	15,495	
鳥取県	14,653	122,136	7.13	40,570	2.62	14,856	2.17	16,187	
島根県	18,225	137,618	7.18	40,817	2.69	15,224	2.22	16,511	
岡山県	50,142	126,582	7.50	42,646	2.48	14,061	2.08	15,521	
広島県	78,093	137,361	7.25	41,244	2.39	13,549	2.03	15,112	
山口県	40,104	134,688	7.74	44,009	2.57	14,552	2.30	17,115	
徳島県	20,168	126,407	8.12	46,164	2.32	13,136	2.10	15,634	
香川県	27,198	131,547	8.02	45,617	2.42	13,712	2.08	15,488	
愛媛県	36,924	115,456	6.87	38,981	2.46	13,914	2.04	15,187	
高知県	21,883	125,281	7.19	40,869	2.39	13,560	2.11	15,694	
福岡県	141,672	126,626	7.44	42,321	2.44	13,848	2.08	15,510	
佐賀県	26,352	146,542	8.97	51,019	2.39	13,527	2.06	14,895	
長崎県	43,620	130,590	7.54	42,876	2.60	14,713	2.15	16,014	
熊本県	58,455	136,081	8.26	46,994	2.44	13,804	2.01	14,982	
大分県	33,282	131,099	8.45	48,105	2.46	13,953	2.16	16,079	
宮崎県	33,388	122,491	7.08	40,238	2.44	13,793	2.05	15,285	
鹿児島県	48,483	124,468	8.08	45,921	2.40	13,572	2.02	15,085	
沖縄県	49,660	120,833	6.90	39,205	2.41	13,625	1.87	13,963	

(注1) 被保険者数は3月～2月の年度平均を用いて計算している。

(注2) 「国民健康保険事業費納付金」は、都道府県が保険料収納必要額(医療給付費－公費等による収入額)を市町村ごとの所得水準及び医療費水準を考慮して算定し、市町村が都道府県に納付するものである。

(注3) 「都道府県標準保険料率」は、全国統一の算定基準による当該都道府県の標準的な保険料率を表す。

分 析 表

推計新規入院件数、推計平均在院日数
及び推計1入院当たり医療費

一般に、入院医療費に関しては、下記に示す方法により推計新規入院件数、推計平均在院日数及び推計1入院当たり医療費を算定することができる。この分析表は、その方法を用いて国保被保険者の入院についての推計新規入院件数、推計平均在院日数及び推計1入院当たり医療費の平成30年度の状況を都道府県、業種別にまとめたものである。

○推計新規入院件数、推計平均在院日数及び推計1入院当たり医療費の算定方法

入院受診延日数は次の1.で示すように推計新規入院件数（前月以前に退院した者が当月再入院した場合を含む）と推計平均在院日数（次の2.の関係を用いて入院の1件当たり日数から算定した平均在院日数）の積に分解できる。

したがって、次の3.で示すように入院医療費は「推計新規入院件数」（入院発生）、「推計平均在院日数」（入院期間）及び「入院の1日当たり医療費」（入院単価）の3要素の積に分解でき、さらに、推計新規入院件数と推計1入院当たり医療費（推計平均在院日数に入院の1日当たり医療費を乗じて得た1入院当たり医療費）の積に分解できる。

1. 入院受診延日数と推計新規入院件数、推計平均在院日数の関係

$$\text{入院受診延日数} = \text{推計新規入院件数} \times \text{推計平均在院日数}$$

$$\text{推計新規入院件数} = \text{入院受診延日数} \div \text{推計平均在院日数}$$

2. 1件当たり日数と推計平均在院日数の関係

$$\text{推計平均在院日数} = \text{1件当たり日数} \times \frac{\text{月の日数} - 1}{\text{月の日数} - \text{1件当たり日数}}$$

$$\text{1件当たり日数} = \text{推計平均在院日数} \times \frac{\text{月の日数}}{\text{月の日数} - 1 + \text{推計平均在院日数}}$$

$$\text{月の日数} = \text{当該期間の日数} \div \text{当該期間の月数}$$

3. 入院医療費の3要素分解と推計1入院当たり医療費の関係

$$\text{推計1入院当たり医療費} = \text{推計平均在院日数} \times \text{入院の1日当たり医療費}$$

$$\begin{aligned} \text{入院医療費} &= \text{入院受診延日数} \times \text{入院の1日当たり医療費} \\ &= \text{推計新規入院件数} \times \text{推計平均在院日数} \times \text{入院の1日当たり医療費} \\ &= \text{推計新規入院件数} \times \text{推計1入院当たり医療費} \end{aligned}$$

4. 推計平均在院日数に関する留意事項

(1) 国民健康保険事業年報の推計平均在院日数と病院報告の平均在院日数もしくは患者調査の退院患者平均在院日数には次に示すような違いがあるため数値が異なることがある。

① 入院患者の範囲の違い

病院報告及び患者調査の対象となる患者には医療保険適用及び公費負担医療の患者以外に、国民健康保険事業年報には含まれないその他（正常な分娩や検査入院、自賠責保険、労災、自費診療など）の患者が含まれる。

② 算定方法の違い

国民健康保険事業年報の推計平均在院日数は入院の1件当たり日数から算定する。病院報告の平均在院日数は在院患者延数と新入院患者数、退院患者数から算定する。患者調査の退院患者平均在院日数は退院患者が実際に入院した期間の平均である。

③ 退院日が含まれるかどうかの違い

国民健康保険事業年報の入院受診延日数には退院日も含まれるが、病院報告の在院患者延数には退院日の患者は含まれず、患者調査の入院期間にも退院日は含まれない。

④ 当月中に退院・再入院した患者の入院日数を通算するかどうかの違い

当月中に退院・再入院した患者について、退院までの入院日数と再入院以後の入院日数は、国民健康保険事業年報の推計平均在院日数では1回の入院の入院日数として扱い、通算する。

病院報告の平均在院日数と患者調査の退院患者平均在院日数では別々の入院の入院日数として扱い、通算しない。

(2) 入院期間中に外泊した場合、外泊期間の日数は入院受診延日数に含まれ、外泊期間中の患者の延数も同様に病院報告の在院患者延数に含まれる。

(3) 国民健康保険事業年報の推計平均在院日数では、入院期間中に加入する医療保険制度を変更した場合、変更前後で別のレセプトに計上されるため、連続した入院として扱われないこととなる。

(参考) 具体的な計算手順

① レセプト統計から入院の1件当たり日数を計算する。

$$1 \text{ 件当たり日数} = \text{受診延日数} \div \text{レセプト件数}$$

- ② 推計平均在院日数を1件当たり日数を用いて、上記2.の方法により計算する。
なお、「月の日数」は、平成30年度(365日)分の統計なので、 $365 \div 12$ (30.4日)とする。
- ③ 推計新規入院件数を、上記1.の方法により計算する。
- ④ 推計1入院当たり医療費を、上記3.の方法により計算する。

分析表 都道府県、業種別推計新規入院件数、推計平均在院日数及び推計1入院当たり医療費の状況

	1人当たり入院医療費		100人当たり推計新規入院件数		推計平均在院日数		入院1日当たり医療費		推計1入院当たり医療費	
	順位	実数(円)	順位	実数(件/百人)	順位	実数(日)	順位	実数(円)	順位	実数(円)
北海道	13	165,166	8	14.60	33	31.36	13	36,064	32	1,130,893
青森県	38	129,276	34	11.69	32	31.55	17	35,035	39	1,105,462
岩手県	24	142,749	31	11.94	13	39.48	39	30,287	16	1,195,709
宮城県	30	136,203	21	12.69	35	30.75	18	34,916	45	1,073,732
秋田県	18	158,181	23	12.47	9	40.52	38	31,313	6	1,268,903
山形県	22	144,716	25	12.31	25	34.66	21	33,910	19	1,175,208
福島県	33	134,962	33	11.79	20	35.88	33	31,898	27	1,144,492
茨城県	45	110,968	43	10.58	38	29.44	15	35,638	46	1,049,229
栃木県	41	120,222	45	10.39	26	34.35	23	33,684	25	1,157,029
群馬県	39	128,503	38	11.30	27	34.15	25	33,308	30	1,137,483
埼玉県	44	114,769	46	10.35	40	28.60	7	38,757	38	1,108,396
千葉県	43	117,523	41	10.71	39	28.67	9	38,273	40	1,097,132
東京都	47	106,620	47	9.92	46	26.89	4	39,967	44	1,074,870
神奈川県	42	120,216	40	11.11	45	27.01	3	40,076	42	1,082,477
新潟県	28	139,431	39	11.22	11	39.60	36	31,373	9	1,242,522
富山県	20	156,044	16	13.56	19	35.90	31	32,056	26	1,150,926
石川県	8	175,603	7	14.63	16	37.54	32	31,966	15	1,199,900
福井県	15	164,036	11	14.05	23	34.93	24	33,439	23	1,167,857
山梨県	37	129,790	32	11.84	29	33.55	27	32,679	41	1,096,543
長野県	35	133,287	30	11.96	36	30.52	11	36,517	37	1,114,406
岐阜県	36	130,707	35	11.69	34	31.15	14	35,889	34	1,117,987
静岡県	40	124,717	42	10.68	30	32.02	12	36,481	22	1,168,126
愛知県	46	109,304	44	10.55	47	25.68	1	40,354	47	1,036,376
三重県	23	144,383	27	12.26	24	34.75	22	33,898	18	1,177,929
滋賀県	29	137,106	26	12.28	41	28.52	6	39,133	35	1,116,129
京都府	27	139,823	28	12.24	42	28.42	2	40,194	28	1,142,338
大阪府	31	135,851	29	12.19	44	28.04	5	39,762	36	1,114,877
兵庫県	26	160,689	24	12.40	37	30.32	10	37,427	31	1,134,609
奈良県	32	135,144	22	12.49	43	28.18	8	38,397	43	1,081,847
和歌山県	34	134,899	36	11.52	28	33.92	20	34,519	21	1,170,882
鳥取県	12	166,331	15	13.63	22	35.23	19	34,637	13	1,220,400
島根県	2	191,195	4	15.21	14	38.59	30	32,576	7	1,256,961
岡山県	14	164,638	5	14.71	31	31.56	16	35,476	33	1,119,548
広島県	21	152,436	20	12.98	21	35.44	26	33,127	20	1,174,048
山口県	7	186,821	12	14.01	3	45.04	40	29,601	1	1,333,346
徳島県	11	170,944	18	13.06	1	46.75	46	28,010	2	1,309,361
香川県	9	175,385	10	14.09	10	39.64	35	31,412	8	1,245,134
愛媛県	17	159,551	13	14.00	18	36.08	34	31,587	29	1,139,540
高知県	6	187,258	9	14.35	8	41.66	37	31,328	3	1,305,154
福岡県	19	156,800	19	12.99	17	37.04	29	32,592	14	1,207,342
佐賀県	5	187,910	6	14.70	4	43.83	42	29,157	4	1,277,981
長崎県	4	188,685	2	15.43	6	42.53	43	28,761	12	1,223,189
熊本県	10	171,434	14	13.94	5	42.88	44	28,674	11	1,229,561
大分県	3	189,141	1	16.28	12	39.60	41	29,335	24	1,161,648
宮崎県	16	160,574	17	13.54	7	41.84	45	28,347	17	1,186,091
鹿児島県	1	195,099	3	15.32	2	46.13	47	27,600	5	1,273,289
沖縄県	25	141,237	37	11.49	15	37.64	28	32,666	10	1,229,620
医師	3	50,026	6	6.41	2	13.53	2	57,690	2	780,421
歯科医師	6	46,232	5	6.68	4	12.81	5	54,009	6	692,088
薬剤師	4	49,727	3	6.86	6	12.61	3	57,481	4	724,633
一般業種	2	55,153	2	7.32	5	12.75	1	59,099	3	753,474
建設関係	1	64,581	1	8.17	1	14.77	6	53,531	1	790,405
全国土木	5	48,831	4	6.86	3	12.84	4	55,423	5	711,824
市町村		135,687		11.92		32.27		35,272		1,138,315
組合		57,546		7.52		13.96		54,817		765,218
合計		128,758		11.53		31.21		35,778		1,116,738

(注) 1. 1人当たり入院医療費及び1日当たり医療費には、食事療養・生活療養(医科)費用額は含まれない。

2. 結果はある程度幅を持って受け止めるべきことに留意が必要である。

統 計 表

(注) 統計表において、合計項目の数値が各構成項目の合計値と一致しない場合があるが、これは、特に注記等のない限り、千円未満四捨五入によるものである。

第1表 年 度 別、

総 数

年度別、月別	被 保 険 者 数				介 護 保 険 者 数	介 護 保 険 者 数
	退 職 被 保 険 者	被 扶 養 者	者 等			
	計	退 職 被 保 険 者	被 扶 養 者	未 (再 掲) 就 学 児	被 保 険 者 数	世 帯 数
【年度末現在】	人	人	人	人	人	世帯
平成26年度	1,392,929	1,070,185	322,744	1,259	12,505,533	.
27	962,940	761,607	201,333	807	11,815,721	.
28	544,058	444,556	99,502	357	10,991,351	.
29	239,565	204,987	34,578	119	10,346,072	.
30	54,343	50,516	3,827	16	9,874,483	7,394,418
【年度平均】						
平成26年度	1,577,471	1,199,310	378,161	1,360	12,994,808	.
27	1,199,608	934,676	264,932	980	12,303,721	.
28	767,898	615,812	152,086	530	11,551,604	.
29	398,048	330,765	67,283	194	10,752,271	.
30	148,878	130,128	18,750	56	10,202,514	7,624,790
平成30年 3月	239,565	204,987	34,578	119	10,346,072	.
4月	216,711	186,437	30,274	81	10,467,473	7,827,888
5月	198,891	171,922	26,969	73	10,403,749	7,779,549
6月	183,311	159,093	24,218	70	10,342,576	7,733,997
7月	168,608	146,960	21,648	62	10,286,292	7,693,523
8月	153,093	133,971	19,122	59	10,226,210	7,652,855
9月	138,068	121,410	16,658	49	10,181,666	7,622,774
10月	124,325	109,849	14,476	47	10,148,309	7,593,225
11月	111,363	99,034	12,329	42	10,092,539	7,551,403
12月	98,802	88,329	10,473	35	10,039,933	7,510,813
平成31年 1月	84,881	76,478	8,403	29	9,986,104	7,478,915
2月	68,245	62,377	5,868	19	9,920,899	7,428,864
3月	54,343	50,516	3,827	16	9,874,483	7,394,418

市 町 村

年度別、月別	被 保 険 者 数				介 護 保 険 者 数	介 護 保 険 者 数
	退 職 被 保 険 者	被 扶 養 者	者 等			
	計	退 職 被 保 険 者	被 扶 養 者	未 (再 掲) 就 学 児	被 保 険 者 数	世 帯 数
【年度末現在】	人	人	人	人	人	世帯
平成26年度	1,392,929	1,070,185	322,744	1,259	11,306,215	.
27	962,940	761,607	201,333	807	10,634,058	.
28	544,058	444,556	99,502	357	9,828,102	.
29	239,565	204,987	34,578	119	9,195,568	.
30	54,343	50,516	3,827	16	8,732,758	7,394,418
【年度平均】						
平成26年度	1,577,471	1,199,310	378,161	1,360	11,786,261	.
27	1,199,608	934,676	264,932	980	11,111,197	.
28	767,898	615,812	152,086	530	10,377,394	.
29	398,048	330,765	67,283	194	9,593,398	.
30	148,878	130,128	18,750	56	9,055,118	7,624,790
平成30年 3月	239,565	204,987	34,578	119	9,195,568	.
4月	216,711	186,437	30,274	81	9,319,139	7,827,888
5月	198,891	171,922	26,969	73	9,255,139	7,779,549
6月	183,311	159,093	24,218	70	9,193,916	7,733,997
7月	168,608	146,960	21,648	62	9,137,078	7,693,523
8月	153,093	133,971	19,122	59	9,076,812	7,652,855
9月	138,068	121,410	16,658	49	9,032,594	7,622,774
10月	124,325	109,849	14,476	47	8,999,596	7,593,225
11月	111,363	99,034	12,329	42	8,944,106	7,551,403
12月	98,802	88,329	10,473	35	8,892,234	7,510,813
平成31年 1月	84,881	76,478	8,403	29	8,840,844	7,478,915
2月	68,245	62,377	5,868	19	8,777,314	7,428,864
3月	54,343	50,516	3,827	16	8,732,758	7,394,418

国保組合

年度別、月別	被 保 険 者 数				介 護 保 険 者 数	介 護 保 険 者 数
	退 職 被 保 険 者	被 扶 養 者	者 等			
	計	退 職 被 保 険 者	被 扶 養 者	未 (再 掲) 就 学 児	被 保 険 者 数	世 帯 数
【年度末現在】	人	人	人	人	人	世帯
平成26年度	1,199,318	.
27	1,181,663	.
28	1,163,249	.
29	1,150,504	.
30	1,141,725	.
【年度平均】						
平成26年度	1,208,547	.
27	1,192,524	.
28	1,174,210	.
29	1,158,873	.
30	1,147,396	.
平成30年 3月	1,150,504	.
4月	1,148,334	.
5月	1,148,610	.
6月	1,148,660	.
7月	1,149,214	.
8月	1,149,398	.
9月	1,149,072	.
10月	1,148,713	.
11月	1,148,433	.
12月	1,147,699	.
平成31年 1月	1,145,260	.
2月	1,143,585	.
3月	1,141,725	.

(注1) 世帯の継続性を認めた世帯数は、年度平均の欄に各月の年度累計を計上している。

(注2) 標準負担額の減額状況は、標準負担額減額認定証交付件数(各月末における有効な標準負担額減額認定証の総枚数)である。

月別一般状況「全体」(続き)

特 世 帯 定 数	特 世 帯 継 続 数	世帯の継続性を認めた世帯数 (市町村内転居の場合を除く)	標準負担額の減額状況
総 数	総 数	総 数	合 計
世帯	世帯	世帯	件
...
...
...
...
1,363,784	172,798
...	832,242
...	883,603
...	920,380
...	961,052
1,208,677	178,949	11,855	1,002,628
...	1,037,778
221,408	35,161	14	1,075,138
384,196	61,664	743	1,086,211
886,105	145,127	409	1,131,604
1,251,763	200,933	1,474	1,133,599
1,275,773	200,104	1,764	765,418
1,298,265	196,589	1,694	836,389
1,305,021	197,525	1,687	895,817
1,318,895	188,322	1,896	948,524
1,328,774	184,950	1,820	985,825
1,339,766	180,232	1,498	1,021,958
1,354,234	178,335	1,170	1,057,649
1,363,784	172,798	1,423	1,093,124

特 世 帯 定 数	特 世 帯 継 続 数	世帯の継続性を認めた世帯数 (市町村内転居の場合を除く)	標準負担額の減額状況
総 数	総 数	総 数	合 計
世帯	世帯	世帯	件
...
...
...
...
1,363,784	172,798
...	819,342
...	876,080
...	912,465
...	953,103
1,208,677	178,949	11,855	993,913
...	1,028,940
221,408	35,161	14	1,066,040
384,196	61,664	743	1,076,878
886,105	145,127	409	1,122,005
1,251,763	200,933	1,474	1,124,081
1,275,773	200,104	1,764	758,682
1,298,265	196,589	1,694	829,197
1,305,021	197,525	1,687	887,991
1,318,895	188,322	1,896	939,697
1,328,774	184,950	1,820	977,212
1,339,766	180,232	1,498	1,012,988
1,354,234	178,335	1,170	1,048,414
1,363,784	172,798	1,423	1,083,592

特 世 帯 定 数	特 世 帯 継 続 数	世帯の継続性を認めた世帯数 (市町村内転居の場合を除く)	標準負担額の減額状況
総 数	総 数	総 数	合 計
世帯	世帯	世帯	件
...
...
...
...
...
...	12,900
...	7,523
...	7,915
...	7,949
...	8,715
...	8,838
...	9,098
...	9,333
...	9,599
...	9,518
...	6,736
...	7,192
...	7,826
...	8,827
...	8,613
...	8,970
...	9,235
...	9,532

一計（一般被保険者分+退職者医療分）一

養		費		等		費		
計	食事療養・生活療養		療養費小計		診療費		補装具	
	件数	医療費	件数	医療費	件数	医療費	件数	医療費
医療費	千円	千円	千円	千円	千円	千円	千円	千円
172,298,640	59,409	・	18,334,076	172,256,956	319,103	5,687,999	401,043	12,653,231
166,015,596	57,254	・	17,799,595	165,967,466	312,616	5,776,583	388,688	12,406,478
153,788,170	53,600	・	16,620,306	153,747,473	349,694	6,048,537	375,688	12,102,955
139,771,790	47,691	・	15,171,950	139,719,307	327,443	6,363,158	360,706	11,649,571
128,959,926	53,952	・	14,082,364	128,929,378	339,046	6,512,326	349,957	11,424,525
172,298,640	59,409	・	18,334,076	172,256,956	319,103	5,687,999	401,043	12,653,231
166,015,596	57,254	・	17,799,595	165,967,466	312,616	5,776,583	388,688	12,406,478
153,788,170	53,600	・	16,620,306	153,747,473	349,694	6,048,537	375,688	12,102,955
139,771,790	47,691	・	15,171,950	139,719,307	327,443	6,363,158	360,706	11,649,571
128,959,926	53,952	・	14,082,364	128,929,378	339,046	6,512,326	349,957	11,424,525
10,697,478	3,928	・	1,162,213	10,692,074	30,682	626,350	29,773	975,406
10,171,762	3,000	・	1,134,558	10,170,531	29,965	537,151	28,558	920,128
10,732,982	3,986	・	1,170,718	10,731,664	28,144	482,454	29,686	961,036
10,865,840	3,866	・	1,186,086	10,864,051	26,580	518,492	29,473	958,789
11,116,494	5,254	・	1,213,143	11,114,517	25,054	477,917	30,139	989,027
11,330,875	4,140	・	1,222,736	11,326,393	25,694	558,689	30,524	989,816
11,062,113	5,767	・	1,204,597	11,060,504	22,697	432,711	29,402	959,083
10,873,817	4,470	・	1,179,583	10,869,556	25,019	526,048	28,121	937,076
10,425,269	4,370	・	1,162,867	10,423,129	25,578	442,185	28,661	941,743
10,967,844	4,396	・	1,187,718	10,966,017	28,569	529,873	30,154	984,483
10,805,450	4,461	・	1,175,230	10,803,258	30,203	548,282	28,404	942,744
10,470,218	5,146	・	1,138,753	10,468,730	35,770	720,363	27,835	895,384
10,137,194	5,096	・	1,106,381	10,131,067	35,778	738,192	29,000	945,217

養		費		等		費		
計	食事療養・生活療養		療養費小計		診療費		補装具	
	件数	医療費	件数	医療費	件数	医療費	件数	医療費
医療費	千円	千円	千円	千円	千円	千円	千円	千円
162,343,716	58,723	・	16,991,958	162,303,095	310,552	5,536,975	378,374	11,912,144
156,155,595	56,684	・	16,463,725	156,115,067	303,095	5,586,747	366,175	11,662,528
144,485,000	53,136	・	15,338,369	144,444,931	339,054	5,879,955	353,299	11,376,781
130,907,760	47,300	・	13,944,302	130,856,717	316,899	6,197,506	338,606	10,929,424
120,544,260	53,506	・	12,911,738	120,515,310	327,694	6,318,607	328,098	10,695,953
162,343,716	58,723	・	16,991,958	162,303,095	310,552	5,536,975	378,374	11,912,144
156,155,595	56,684	・	16,463,725	156,115,067	303,095	5,586,747	366,175	11,662,528
144,485,000	53,136	・	15,338,369	144,444,931	339,054	5,879,955	353,299	11,376,781
130,907,760	47,300	・	13,944,302	130,856,717	316,899	6,197,506	338,606	10,929,424
120,544,260	53,506	・	12,911,738	120,515,310	327,694	6,318,607	328,098	10,695,953
10,001,677	3,899	・	1,065,299	9,996,356	29,776	609,868	27,998	918,039
9,510,969	2,964	・	1,040,590	9,509,767	29,110	524,522	26,814	862,747
10,040,432	3,958	・	1,074,365	10,039,204	27,159	462,725	27,896	902,424
10,170,224	3,817	・	1,089,762	10,168,574	25,635	500,738	27,595	897,663
10,404,860	5,220	・	1,114,856	10,402,966	24,165	462,207	28,134	922,486
10,607,463	4,112	・	1,122,611	10,602,997	24,909	544,769	28,700	928,789
10,336,645	5,726	・	1,103,496	10,335,154	21,620	417,679	27,598	898,356
10,161,755	4,408	・	1,081,378	10,157,672	23,927	506,968	26,291	874,692
9,720,920	4,337	・	1,063,951	9,719,296	24,379	425,867	26,839	878,557
10,252,339	4,364	・	1,088,481	10,250,576	27,715	518,017	28,274	922,976
10,099,866	4,426	・	1,077,472	10,097,936	29,390	530,462	26,655	884,576
9,776,764	5,116	・	1,042,166	9,775,375	34,730	700,755	26,119	839,465
9,461,957	5,058	・	1,012,616	9,455,830	34,960	723,929	27,183	883,222

養		費		等		費		
計	食事療養・生活療養		療養費小計		診療費		補装具	
	件数	医療費	件数	医療費	件数	医療費	件数	医療費
医療費	千円	千円	千円	千円	千円	千円	千円	千円
9,954,924	686	・	1,342,118	9,953,860	8,551	151,024	22,669	741,087
9,860,001	570	・	1,335,870	9,852,399	9,521	189,836	22,513	743,951
9,303,170	464	・	1,281,937	9,302,542	10,640	168,582	22,389	726,174
8,864,031	391	・	1,227,648	8,862,590	10,544	165,652	22,100	720,146
8,415,666	446	・	1,170,626	8,414,068	11,352	193,719	21,859	728,572
695,801	29	・	96,914	695,718	906	16,482	1,775	57,366
660,794	36	・	93,968	660,764	855	12,629	1,744	57,381
692,550	28	・	96,353	692,459	985	19,729	1,790	58,612
695,615	49	・	96,324	695,476	945	17,755	1,878	61,126
711,634	34	・	98,287	711,550	889	15,710	2,005	66,541
723,412	28	・	100,125	723,396	785	13,919	1,824	61,027
725,468	41	・	101,101	725,350	1,077	15,032	1,804	60,727
712,062	62	・	98,205	711,883	1,092	19,080	1,830	62,384
704,349	33	・	98,916	703,833	1,199	16,319	1,822	63,186
715,505	32	・	99,237	715,442	854	11,856	1,880	61,506
705,584	35	・	97,758	705,322	813	17,820	1,749	58,168
693,454	30	・	96,587	693,355	1,040	19,607	1,716	55,919
675,238	38	・	93,765	675,238	818	14,263	1,817	61,994

一計（一般被保険者分+退職者医療分）一

等			
費		移 送 費	
海外療養費(再掲)			
件 数	医 療 費	件 数	医 療 費
	千円		千円
-	-	637	41,685
16,444	799,300	542	48,131
14,723	725,818	537	40,698
12,776	650,622	516	52,483
11,942	573,215	472	30,547
-	-	637	41,685
16,444	799,300	542	48,131
14,723	725,818	537	40,698
12,776	650,622	516	52,483
11,942	573,215	472	30,547
1,068	49,747	40	5,404
762	48,052	38	1,231
868	49,738	44	1,318
928	45,015	36	1,789
898	41,966	41	1,978
1,127	50,604	44	4,482
1,147	50,721	38	1,609
1,746	64,807	37	4,261
870	36,726	46	2,141
930	46,923	38	1,827
792	43,097	46	2,192
783	36,525	31	1,488
1,088	59,041	33	6,127

等			
費		移 送 費	
海外療養費(再掲)			
件 数	医 療 費	件 数	医 療 費
	千円		千円
-	-	605	40,621
16,169	775,327	511	40,529
14,534	697,825	511	40,069
12,567	634,605	489	51,043
11,192	558,988	444	28,950
-	-	605	40,621
16,169	775,327	511	40,529
14,534	697,825	511	40,069
12,567	634,605	489	51,043
11,192	558,988	444	28,950
1,045	47,151	39	5,321
742	46,566	37	1,202
859	49,365	41	1,227
911	44,165	32	1,650
882	41,444	40	1,893
1,104	48,747	42	4,465
1,121	49,530	35	1,491
1,174	60,443	33	4,083
855	35,149	41	1,624
916	46,248	37	1,763
782	42,837	44	1,929
776	35,758	29	1,389
1,067	58,734	33	6,127

等			
費		移 送 費	
海外療養費(再掲)			
件 数	医 療 費	件 数	医 療 費
	千円		千円
-	-	32	1,064
275	23,973	31	7,602
189	27,993	26	628
209	16,017	27	1,440
750	14,226	28	1,598
23	2,596	1	84
20	1,486	1	29
9	372	3	91
17	850	4	139
16	522	1	84
23	1,857	2	16
26	1,191	3	118
572	4,364	4	179
15	1,577	5	516
14	675	1	64
10	260	2	263
7	766	2	99
21	307	-	-

—一般被保険者分—

計	養 費 等							
	食事療養・生活療養		療 養 費				補 装 具	
	件 数	医 療 費	療 養 費	小 計	診 療 費	医 療 費	件 数	医 療 費
千円	件	千円	件	千円	件	千円	件	千円
164,975,247	57,067	・	17,547,088	164,940,156	302,654	5,323,626	381,713	12,059,226
160,424,373	55,157	・	17,190,685	160,377,347	302,284	5,569,678	374,239	11,959,716
150,285,132	52,231	・	16,234,774	150,244,735	345,121	5,957,977	365,817	11,805,669
137,933,258	47,124	・	14,972,407	137,881,461	325,475	6,330,054	355,485	11,477,434
128,210,319	53,693	・	14,001,484	128,180,049	338,129	6,488,857	347,688	11,356,549
164,975,247	57,067	・	17,547,088	164,940,156	302,654	5,323,626	381,713	12,059,226
160,424,373	55,157	・	17,190,685	160,377,347	302,284	5,569,678	374,239	11,959,716
150,285,132	52,231	・	16,234,774	150,244,735	345,121	5,957,977	365,817	11,805,669
137,933,258	47,124	・	14,972,407	137,881,461	325,475	6,330,054	355,485	11,477,434
128,210,319	53,693	・	14,001,484	128,180,049	338,129	6,488,857	347,688	11,356,549
10,586,568	3,903	・	1,150,558	10,581,425	30,546	623,385	29,431	960,831
10,084,108	2,977	・	1,124,613	10,082,876	29,878	536,300	28,295	911,767
10,648,972	3,968	・	1,161,141	10,647,654	28,049	480,939	29,436	952,986
10,784,528	3,852	・	1,177,420	10,782,972	26,451	515,998	29,213	951,534
11,044,108	5,242	・	1,205,220	11,042,130	24,984	476,578	29,925	982,907
11,260,971	4,119	・	1,215,264	11,256,489	25,612	558,003	30,323	983,834
10,988,737	5,738	・	1,197,715	10,987,172	22,612	422,045	29,222	954,112
10,816,695	4,436	・	1,173,393	10,812,434	24,973	525,612	27,933	931,484
10,372,225	4,342	・	1,157,114	10,370,084	25,475	439,917	28,494	937,066
10,916,391	4,377	・	1,182,261	10,914,564	28,468	528,167	30,014	980,558
10,760,387	4,448	・	1,170,284	10,758,195	30,199	548,830	28,241	937,423
10,432,443	5,128	・	1,134,643	10,430,954	35,701	718,887	27,721	891,893
10,100,689	5,066	・	1,102,422	10,094,561	35,732	737,611	28,871	940,986

計	養 費 等							
	食事療養・生活療養		療 養 費				補 装 具	
	件 数	医 療 費	療 養 費	小 計	診 療 費	医 療 費	件 数	医 療 費
千円	件	千円	件	千円	件	千円	件	千円
155,020,323	56,381	・	16,204,970	154,986,295	294,103	5,172,602	359,044	11,318,139
150,564,372	54,587	・	15,854,815	150,524,948	292,763	5,379,842	351,726	11,215,765
140,981,962	51,767	・	14,952,837	140,942,193	334,481	5,789,395	343,428	11,079,496
129,069,228	46,733	・	13,744,759	129,018,870	314,931	6,164,402	333,385	10,757,288
119,794,654	53,247	・	12,830,858	119,765,981	326,777	6,295,138	325,829	10,627,978
155,020,323	56,381	・	16,204,970	154,986,295	294,103	5,172,602	359,044	11,318,139
150,564,372	54,587	・	15,854,815	150,524,948	292,763	5,379,842	351,726	11,215,765
140,981,962	51,767	・	14,952,837	140,942,193	334,481	5,789,395	343,428	11,079,496
129,069,228	46,733	・	13,744,759	129,018,870	314,931	6,164,402	333,385	10,757,288
119,794,654	53,247	・	12,830,858	119,765,981	326,777	6,295,138	325,829	10,627,978
9,890,767	3,874	・	1,053,644	9,885,707	29,640	606,903	27,656	903,464
9,423,314	2,941	・	1,030,645	9,422,112	29,023	523,672	26,551	854,386
9,956,422	3,940	・	1,064,788	9,955,194	27,064	461,210	27,464	894,374
10,088,913	3,803	・	1,081,096	10,087,496	25,506	498,243	27,335	890,408
10,332,473	5,208	・	1,106,933	10,330,580	24,095	460,868	27,920	916,366
10,537,558	4,091	・	1,115,139	10,533,093	24,827	544,083	28,499	922,807
10,263,269	5,697	・	1,096,614	10,261,822	21,535	407,013	27,418	893,385
10,104,633	4,374	・	1,075,188	10,100,550	23,881	506,532	26,103	869,101
9,667,876	4,309	・	1,058,198	9,666,252	24,276	423,598	26,672	873,879
10,200,886	4,345	・	1,083,024	10,199,123	27,614	516,311	28,134	919,052
10,054,803	4,413	・	1,072,526	10,052,873	29,386	531,010	26,492	879,255
9,738,989	5,098	・	1,038,056	9,737,599	34,661	699,280	26,005	835,974
9,425,451	5,028	・	1,008,657	9,419,324	34,914	723,348	27,054	878,992

計	養 費 等							
	食事療養・生活療養		療 養 費				補 装 具	
	件 数	医 療 費	療 養 費	小 計	診 療 費	医 療 費	件 数	医 療 費
千円	件	千円	件	千円	件	千円	件	千円
9,954,924	686	・	1,342,118	9,953,860	8,551	151,024	22,669	741,087
9,860,001	570	・	1,335,870	9,852,399	9,521	189,836	22,513	743,951
9,303,170	464	・	1,281,937	9,302,542	10,640	168,582	22,389	726,174
8,864,031	391	・	1,227,648	8,862,590	10,544	165,652	22,100	720,146
8,415,666	446	・	1,170,626	8,414,068	11,352	193,719	21,859	728,572
695,801	29	・	96,914	695,718	906	16,482	1,775	57,366
660,794	36	・	93,968	660,764	855	12,629	1,744	57,381
692,550	28	・	96,353	692,459	985	19,729	1,790	58,612
695,615	49	・	96,324	695,476	945	17,755	1,878	61,126
711,634	34	・	98,287	711,550	889	15,710	2,005	66,541
723,412	28	・	100,125	723,396	785	13,919	1,824	61,027
725,468	41	・	101,101	725,350	1,077	15,032	1,804	60,727
712,062	62	・	98,205	711,883	1,092	19,080	1,830	62,384
704,349	33	・	98,916	703,833	1,199	16,319	1,822	63,186
715,505	32	・	99,237	715,442	854	11,856	1,880	61,506
705,584	35	・	97,758	705,322	813	17,820	1,749	58,168
693,454	30	・	96,587	693,355	1,040	19,607	1,716	55,919
675,238	38	・	93,765	675,238	818	14,263	1,817	61,994

— 一般被保険者分 —

等			
費		移 送 費	
海 外 療 養 費 (再 掲)			
件 数	医 療 費	件 数	医 療 費
	千円		千円
-	-	567	35,092
15,916	777,236	512	47,026
14,326	710,156	522	40,397
12,611	640,194	506	51,797
11,880	570,893	468	30,271
-	-	567	35,092
15,916	777,236	512	47,026
14,326	710,156	522	40,397
12,611	640,194	506	51,797
11,880	570,893	468	30,271
1,053	48,723	40	5,143
742	47,837	38	1,231
858	49,031	44	1,318
925	44,744	34	1,556
894	41,951	41	1,978
1,123	50,564	44	4,482
1,144	50,070	37	1,566
1,744	64,805	37	4,261
868	36,709	45	2,141
930	46,923	38	1,827
780	42,696	46	2,192
783	36,525	31	1,488
1,086	59,038	33	6,127

等			
費		移 送 費	
海 外 療 養 費 (再 掲)			
件 数	医 療 費	件 数	医 療 費
	千円		千円
-	-	535	34,028
15,641	753,263	481	39,423
14,137	682,163	496	39,769
12,402	624,177	479	50,357
11,130	556,667	440	28,673
-	-	535	34,028
15,641	753,263	481	39,423
14,137	682,163	496	39,769
12,402	624,177	479	50,357
11,130	556,667	440	28,673
1,030	46,127	39	5,060
722	46,351	37	1,202
849	48,659	41	1,227
908	43,895	30	1,417
878	41,429	40	1,893
1,100	48,707	42	4,465
1,118	48,879	34	1,448
1,172	60,441	33	4,083
853	35,132	40	1,624
916	46,248	37	1,763
770	42,436	44	1,929
776	35,758	29	1,389
1,065	58,731	33	6,127

等			
費		移 送 費	
海 外 療 養 費 (再 掲)			
件 数	医 療 費	件 数	医 療 費
	千円		千円
-	-	32	1,064
275	23,973	31	7,602
189	27,993	26	628
209	16,017	27	1,440
750	14,226	28	1,598
23	2,596	1	84
20	1,486	1	29
9	372	3	91
17	850	4	139
16	522	1	84
23	1,857	2	16
26	1,191	3	118
572	4,364	4	179
15	1,577	5	516
14	675	1	64
10	260	2	263
7	766	2	99
21	307	-	-

第2-1表 年度別、月別医療費の状況「全体」(その3)

総 数

年度別、月別	療 養 諸 費 合 計					療 養 の 給 付 等		合 計
	件 数	医 療 費	保 険 者 負 担 額	一 部 負 担 金	他 法 負 担 分	件 数	医 療 費	
	件	千円	千円	千円	千円	件	千円	件
【4月～3月ベース】								
平成26年度								
27	28,009,085	609,476,323	426,872,619	167,485,907	15,117,797	27,219,685	602,152,930	789,400
28	21,500,449	482,432,357	337,975,729	132,537,548	11,919,080	20,889,412	476,841,133	611,037
29	13,367,622	300,012,640	209,984,234	82,413,603	7,614,802	12,980,706	296,509,601	386,916
30	6,970,338	159,685,006	111,778,492	43,657,712	4,248,802	6,770,218	157,846,474	200,120
31	2,622,122	59,159,475	41,351,405	16,151,235	1,656,835	2,540,979	58,409,869	81,143
【3月～2月ベース】								
平成26年度								
27	28,408,780	617,790,715	432,699,619	169,741,599	15,349,497	27,619,380	610,467,322	789,400
28	22,060,251	493,307,362	345,582,770	135,547,217	12,177,375	21,449,214	487,716,138	611,037
29	13,997,420	315,039,905	220,518,493	86,552,039	7,969,373	13,610,504	311,536,866	386,916
30	7,420,715	170,022,522	119,033,266	46,495,429	4,493,827	7,220,595	168,183,990	200,120
31	2,912,850	66,075,884	46,183,877	18,041,566	1,850,441	2,831,707	65,326,278	81,143
平成30年 3月	395,911	9,138,364	6,390,742	2,492,855	254,767	384,231	9,027,454	11,680
4月	344,821	7,731,394	5,404,870	2,102,838	223,686	334,853	7,643,739	9,968
5月	316,294	7,196,386	5,030,103	1,967,845	198,439	306,699	7,112,377	9,595
6月	294,325	6,712,107	4,689,437	1,835,546	187,124	285,643	6,630,796	8,682
7月	274,057	6,321,095	4,415,443	1,730,095	175,558	266,122	6,248,709	7,935
8月	243,531	5,557,901	3,882,584	1,509,773	165,544	236,038	5,487,996	7,493
9月	213,848	4,769,539	3,336,125	1,298,002	135,412	206,936	4,696,163	6,912
10月	214,803	4,886,534	3,415,596	1,332,422	138,516	208,579	4,829,412	6,224
11月	186,344	4,174,803	2,917,078	1,142,826	114,899	180,562	4,121,759	5,782
12月	169,493	3,749,268	2,621,305	1,023,409	104,554	164,017	3,697,815	5,476
平成31年 1月	144,042	3,201,124	2,234,492	876,622	90,010	139,083	3,156,061	4,959
2月	122,484	2,692,429	1,884,713	738,018	69,699	118,356	2,654,654	4,128
3月	97,492	2,147,551	1,506,345	581,478	59,728	93,503	2,111,045	3,989

(注1) 【4月～3月ベース】は退職者医療分の療養の給付等診療月を当該年4月から翌年3月までとした場合であり、【3月～2月ベース】は当該年3月から翌年2月までとした場合である。また、【4月～3月ベース】は退職者医療分の療養の給付等について、各保険者からの【3月～2月ベース】報告値に対して事業月報の数値を用いて加減を行った保険局調査課推計値である。

(注2) 療養費等の現金給付は【4月～3月ベース】、【3月～2月ベース】のいずれも4月～3月に支給決定した額を計上している。

—退職者医療分—

計	養		費						等	
	養		療		養		費			
	食	事	療	養	診	療	費	補	装	
医療費	件数	医療費	件数	医療費	件数	医療費	件数	医療費	件数	
千円	件	千円	件	千円	件	千円	件	千円	件	
7,323,393	2,342	・	786,988	7,316,800	16,449	364,373	19,330	594,005		
5,591,224	2,097	・	608,910	5,590,119	10,332	206,905	14,449	446,762		
3,503,038	1,369	・	385,532	3,502,738	4,573	90,560	9,871	297,285		
1,838,532	567	・	199,543	1,837,846	1,968	33,104	5,221	172,136		
749,606	259	・	80,880	749,330	917	23,469	2,269	67,976		
7,323,393	2,342	・	786,988	7,316,800	16,449	364,373	19,330	594,005		
5,591,224	2,097	・	608,910	5,590,119	10,332	206,905	14,449	446,762		
3,503,038	1,369	・	385,532	3,502,738	4,573	90,560	9,871	297,285		
1,838,532	567	・	199,543	1,837,846	1,968	33,104	5,221	172,136		
749,606	259	・	80,880	749,330	917	23,469	2,269	67,976		
110,910	25	・	11,655	110,649	136	2,965	342	14,575		
87,655	23	・	9,945	87,655	87	850	263	8,361		
84,010	18	・	9,577	84,010	95	1,515	250	8,050		
81,311	14	・	8,666	81,078	129	2,495	260	7,255		
72,386	12	・	7,923	72,386	70	1,339	214	6,120		
69,904	21	・	7,472	69,904	82	686	201	5,983		
73,376	29	・	6,882	73,332	85	10,666	180	4,971		
57,122	34	・	6,190	57,122	46	436	188	5,592		
53,044	28	・	5,753	53,044	103	2,269	167	4,677		
51,453	19	・	5,457	51,453	101	1,705	140	3,925		
45,063	13	・	4,946	45,063	4	(549)	163	5,321		
37,776	18	・	4,110	37,776	69	1,476	114	3,491		
36,506	30	・	3,959	36,506	46	581	129	4,231		

第2-1表 年度別、月別医療費の状況「全体」(その3)(続き)

総 数

年度別、月別	療 養 費									
	療 養		養		費		そ の 他			
	柔 道 整 復 師	ア ン マ ・ マ ッ サ ー ジ	ハ リ ・ キ ュ ウ	件 数	医 療 費	件 数	医 療 費	件 数	医 療 費	
件 数	医 療 費	件 数	医 療 費	件 数	医 療 費	件 数	医 療 費	件 数	医 療 費	
	件	千円	件	千円	件	千円	件	千円	件	千円
【4月～3月ベース】										
平成26年度	693,439	5,290,754	20,018	628,428	35,591	416,439	2,161	22,801		
27	538,392	4,079,821	16,496	505,925	27,833	329,295	1,408	21,412		
28	339,776	2,522,471	11,938	361,393	18,788	225,289	586	5,738		
29	174,838	1,295,079	6,753	198,740	10,399	135,182	364	3,606		
30	70,717	520,402	2,753	79,947	4,126	55,896	98	1,639		
【3月～2月ベース】										
平成26年度	693,439	5,290,754	20,018	628,428	35,591	416,439	2,161	22,801		
27	538,392	4,079,821	16,496	505,925	27,833	329,295	1,408	21,412		
28	339,776	2,522,471	11,938	361,393	18,788	225,289	586	5,738		
29	174,838	1,295,079	6,753	198,740	10,399	135,182	364	3,606		
30	70,717	520,402	2,753	79,947	4,126	55,896	98	1,639		
平成30年 3月	10,108	72,623	405	11,587	632	8,259	32	639		
4月	8,663	61,813	354	9,312	554	7,115	24	202		
5月	8,442	59,962	285	7,776	494	6,656	11	50		
6月	7,534	56,300	287	8,957	446	6,012	10	61		
7月	6,947	51,124	292	8,599	393	5,138	7	67		
8月	6,534	48,999	272	8,533	369	5,484	14	220		
9月	6,023	45,843	230	6,641	358	5,186	6	25		
10月	5,429	39,934	207	6,591	316	4,561	4	9		
11月	4,982	36,485	188	5,524	308	3,945	5	143		
12月	4,747	36,435	187	5,487	278	3,853	4	48		
平成31年 1月	4,396	32,722	159	4,664	220	2,885	4	20		
2月	3,601	26,580	125	3,475	198	2,343	3	411		
3月	3,419	24,205	167	4,388	192	2,719	6	382		

(注1) 【4月～3月ベース】は退職者医療分の療養の給付等診療月を当該年4月から翌年3月までとした場合であり、【3月～2月ベース】は当該年3月から翌年2月までとした場合である。また、【4月～3月ベース】は退職者医療分の療養の給付等について、各保険者からの【3月～2月ベース】報告値に対して事業月報の数値を用いて加減を行った保険局調査課推計値である。

(注2) 療養費等の現金給付は【4月～3月ベース】、【3月～2月ベース】のいずれも4月～3月に支給決定した額を計上している。

—退職者医療分—

費		移 送 費	
海外療養費(再掲)			
件 数	医 療 費	件 数	医 療 費
件	千円	件	千円
-	-	70	6,593
528	22,064	30	1,105
397	15,662	15	301
165	10,428	10	686
62	2,322	4	277
-	-	70	6,593
528	22,064	30	1,105
397	15,662	15	301
165	10,428	10	686
62	2,322	4	277
15	1,024	-	261
20	215	-	-
10	706	-	-
3	271	2	233
4	15	-	-
4	40	-	-
3	652	1	44
2	3	-	-
2	17	1	-
-	-	-	-
12	401	-	-
-	-	-	-
2	3	-	-

一般被保険者分

療 養		費		等					
合 計		食 事 療 養 ・ 生 活 療 養		療 養 費		海 外 療 養 費 (再 掲)		移 送 費	
件 数	医 療 費	件 数	医 療 費	件 数	医 療 費	件 数	医 療 費	件 数	医 療 費
件	千円	件	千円	件	千円	件	千円	件	千円
8,301,737	85,945,691	32,470	・	8,269,069	85,939,825	-	-	198	5,866
8,285,780	83,921,856	31,446	・	8,254,149	83,908,748	38,463	152,157	185	13,107
7,879,370	77,834,322	28,614	・	7,850,572	77,825,774	26,773	163,238	184	8,548
7,242,651	71,576,549	26,648	・	7,215,816	71,570,049	4,370	160,450	187	6,500
6,799,554	65,912,729	27,761	・	6,771,636	65,907,655	20,793	121,154	157	5,075
8,301,737	85,945,691	32,470	・	8,269,069	85,939,825	-	-	198	5,866
8,285,780	83,921,856	31,446	・	8,254,149	83,908,748	38,463	152,157	185	13,107
7,879,370	77,834,322	28,614	・	7,850,572	77,825,774	26,773	163,238	184	8,548
7,242,651	71,576,549	26,648	・	7,215,816	71,570,049	4,370	160,450	187	6,500
6,799,554	65,912,729	27,761	・	6,771,636	65,907,655	20,793	121,154	157	5,075
556,487	5,385,883	2,263	・	554,206	5,385,048	156	10,065	18	835
546,246	5,210,085	1,690	・	544,534	5,209,387	158	14,448	22	698
546,246	5,210,085	1,690	・	544,534	5,209,387	158	14,448	22	698
573,429	5,554,714	2,283	・	571,132	5,554,170	164	11,228	14	545
587,067	5,761,434	1,893	・	585,163	5,761,053	18,061	7,532	11	381
588,819	5,826,643	2,295	・	586,512	5,826,248	228	9,191	12	396
581,423	5,694,874	2,610	・	578,800	5,694,596	189	7,324	13	278
568,702	5,546,602	2,577	・	566,115	5,546,237	815	11,367	10	365
560,307	5,325,869	2,435	・	557,857	5,325,483	250	9,589	15	386
572,062	5,613,392	2,319	・	569,732	5,612,884	254	12,652	11	508
565,373	5,506,736	2,620	・	562,737	5,506,163	147	8,547	16	573
549,422	5,261,600	2,843	・	546,567	5,261,173	136	5,571	12	427
530,762	5,068,314	2,322	・	528,429	5,067,974	180	10,738	11	339

療 養		費		等					
合 計		食 事 療 養 ・ 生 活 療 養		療 養 費		海 外 療 養 費 (再 掲)		移 送 費	
件 数	医 療 費	件 数	医 療 費	件 数	医 療 費	件 数	医 療 費	件 数	医 療 費
件	千円	件	千円	件	千円	件	千円	件	千円
8,077,664	83,780,690	32,077	・	8,045,398	83,775,048	-	-	189	5,642
8,062,714	81,810,289	31,156	・	8,031,377	81,803,538	38,427	144,764	181	6,750
7,670,003	75,918,763	28,388	・	7,641,435	75,910,319	26,757	161,039	180	8,444
7,045,887	69,786,156	26,398	・	7,019,306	69,780,024	4,346	156,558	183	6,132
6,613,742	64,237,725	27,515	・	6,586,073	64,232,707	20,768	119,167	154	5,018
8,077,664	83,780,690	32,077	・	8,045,398	83,775,048	-	-	189	5,642
8,062,714	81,810,289	31,156	・	8,031,377	81,803,538	38,427	144,764	181	6,750
7,670,003	75,918,763	28,388	・	7,641,435	75,910,319	26,757	161,039	180	8,444
7,045,887	69,786,156	26,398	・	7,019,306	69,780,024	4,346	156,558	183	6,132
6,613,742	64,237,725	27,515	・	6,586,073	64,232,707	20,768	119,167	154	5,018
540,877	5,245,093	2,243	・	538,616	5,244,259	149	9,118	18	835
531,436	5,079,185	1,670	・	529,744	5,078,488	157	14,388	22	698
560,433	5,400,161	1,858	・	558,565	5,399,981	207	12,909	10	179
558,043	5,415,836	2,255	・	555,774	5,415,292	164	11,228	14	545
571,416	5,619,443	1,871	・	569,534	5,619,062	18,059	7,476	11	381
573,004	5,679,339	2,282	・	570,710	5,678,943	223	8,636	12	396
565,185	5,548,567	2,589	・	562,584	5,548,299	185	6,948	12	269
552,819	5,401,899	2,546	・	550,263	5,401,533	812	11,271	10	365
544,401	5,189,057	2,419	・	541,968	5,188,674	250	9,589	14	383
556,167	5,467,341	2,298	・	553,858	5,466,832	248	12,190	11	508
550,244	5,371,728	2,607	・	547,621	5,371,155	146	8,423	16	573
534,279	5,125,996	2,825	・	531,443	5,125,614	136	5,571	11	382
516,311	4,939,139	2,295	・	514,005	4,938,800	178	10,539	11	339

療 養		費		等					
合 計		食 事 療 養 ・ 生 活 療 養		療 養 費		海 外 療 養 費 (再 掲)		移 送 費	
件 数	医 療 費	件 数	医 療 費	件 数	医 療 費	件 数	医 療 費	件 数	医 療 費
件	千円	件	千円	件	千円	件	千円	件	千円
224,073	2,165,001	393	・	223,671	2,164,777	-	-	9	224
223,066	2,111,567	290	・	222,772	2,105,210	36	7,393	4	6,357
209,367	1,915,559	226	・	209,137	1,915,455	16	2,199	4	104
196,764	1,790,393	250	・	196,510	1,790,025	24	3,893	4	368
185,812	1,675,005	246	・	185,563	1,674,948	25	1,987	3	57
15,610	140,790	20	・	15,590	140,790	7	946	-	-
14,810	130,899	20	・	14,790	130,899	1	60	-	-
15,505	142,272	16	・	15,489	142,272	1	59	-	-
15,386	138,878	28	・	15,358	138,878	-	-	-	-
15,651	141,991	22	・	15,629	141,991	2	56	-	-
15,815	147,304	13	・	15,802	147,304	5	556	-	-
16,238	146,307	21	・	16,216	146,298	4	376	1	9
15,883	144,703	31	・	15,852	144,703	3	96	-	-
15,906	136,812	16	・	15,889	136,809	-	-	1	3
15,895	146,051	21	・	15,874	146,051	6	462	-	-
15,129	135,008	13	・	15,116	135,008	1	124	-	-
15,143	135,604	18	・	15,124	135,559	-	-	1	45
14,451	129,175	27	・	14,424	129,175	2	198	-	-

—一般被保険者分—

療 養		費		等					
合 計		食 事 療 養 ・ 生 活 療 養		療 養 費		海 外 療 養 費 (再 掲)		移 送 費	
件 数	医 療 費	件 数	医 療 費	件 数	医 療 費	件 数	医 療 費	件 数	医 療 費
件	千円	件	千円	件	千円	件	千円	件	千円
4,302,741	48,077,177	23,665	•	4,278,988	48,075,189	-	-	88	1,988
4,168,428	45,717,206	22,928	•	4,145,437	45,714,663	30,084	54,350	63	2,543
3,737,773	40,448,550	19,868	•	3,717,840	40,444,838	1,423	66,894	65	3,711
3,506,493	36,985,909	18,327	•	3,488,089	36,983,775	12,883	71,860	77	2,134
3,453,240	35,265,497	18,887	•	3,434,275	35,263,131	7,478	48,444	78	2,366
4,302,741	48,077,177	23,665	•	4,278,988	48,075,189	-	-	88	1,988
4,168,428	45,717,206	22,928	•	4,145,437	45,714,663	30,084	54,350	63	2,543
3,737,773	40,448,550	19,868	•	3,717,840	40,444,838	1,423	66,894	65	3,711
3,506,493	36,985,909	18,327	•	3,488,089	36,983,775	12,883	71,860	77	2,134
3,453,240	35,265,497	18,887	•	3,434,275	35,263,131	7,478	48,444	78	2,366
275,325	2,824,796	1,602	•	273,714	2,824,300	63	5,568	9	496
272,390	2,739,591	1,250	•	271,134	2,739,427	179	8,938	6	163
282,983	2,926,808	1,349	•	281,627	2,926,697	72	5,940	7	111
288,800	2,975,057	1,418	•	287,373	2,974,630	164	4,478	9	426
295,060	3,054,030	1,354	•	293,699	3,053,945	85	2,834	7	85
298,154	3,106,352	1,401	•	296,749	3,106,212	85	3,652	4	140
294,321	3,045,231	1,554	•	292,761	3,045,112	108	2,105	6	118
289,810	2,975,867	1,696	•	288,108	2,975,641	1,066	2,227	6	226
286,849	2,869,153	1,772	•	285,072	2,869,103	4,548	4,508	5	50
292,423	3,028,468	1,711	•	290,704	3,028,074	79	2,341	8	394
291,443	2,981,051	2,033	•	289,401	2,980,754	47	3,702	9	297
285,029	2,841,543	1,807	•	283,216	2,841,271	51	2,032	6	272
275,978	2,722,347	1,542	•	274,431	2,722,265	994	5,687	5	82

療 養		費		等					
合 計		食 事 療 養 ・ 生 活 療 養		療 養 費		海 外 療 養 費 (再 掲)		移 送 費	
件 数	医 療 費	件 数	医 療 費	件 数	医 療 費	件 数	医 療 費	件 数	医 療 費
件	千円	件	千円	件	千円	件	千円	件	千円
4,230,431	47,281,667	23,398	•	4,206,947	47,279,715	-	-	86	1,952
4,099,715	44,991,995	22,737	•	4,076,915	44,989,452	30,079	54,160	63	2,543
3,679,856	39,849,298	19,719	•	3,660,072	39,845,587	1,418	66,736	65	3,711
3,451,741	36,428,676	18,144	•	3,433,521	36,426,573	12,878	71,752	76	2,104
3,399,156	34,725,427	18,703	•	3,380,377	34,723,073	7,473	48,335	76	2,354
4,230,431	47,281,667	23,398	•	4,206,947	47,279,715	-	-	86	1,952
4,099,715	44,991,995	22,737	•	4,076,915	44,989,452	30,079	54,160	63	2,543
3,679,856	39,849,298	19,719	•	3,660,072	39,845,587	1,418	66,736	65	3,711
3,451,741	36,428,676	18,144	•	3,433,521	36,426,573	12,878	71,752	76	2,104
3,399,156	34,725,427	18,703	•	3,380,377	34,723,073	7,473	48,335	76	2,354
270,923	2,781,559	1,586	•	269,328	2,781,063	63	5,568	9	496
268,120	2,696,758	1,231	•	266,883	2,696,595	179	8,938	6	163
278,561	2,881,750	1,336	•	277,218	2,881,639	72	5,940	7	111
284,293	2,930,070	1,397	•	282,887	2,929,644	164	4,478	9	426
290,576	3,008,293	1,341	•	289,228	3,008,208	85	2,834	7	85
293,532	3,058,672	1,397	•	292,131	3,058,532	85	3,652	4	140
289,752	2,998,323	1,542	•	288,205	2,998,213	108	2,105	5	109
285,303	2,932,550	1,670	•	283,627	2,932,324	1,063	2,131	6	226
282,272	2,823,884	1,761	•	280,507	2,823,837	4,548	4,508	4	47
287,859	2,982,833	1,691	•	286,160	2,982,439	77	2,328	8	394
286,893	2,936,282	2,023	•	284,861	2,935,985	47	3,702	9	297
280,457	2,796,040	1,791	•	278,660	2,795,768	51	2,032	6	272
271,538	2,679,972	1,523	•	270,010	2,679,890	994	5,687	5	82

療 養		費		等					
合 計		食 事 療 養 ・ 生 活 療 養		療 養 費		海 外 療 養 費 (再 掲)		移 送 費	
件 数	医 療 費	件 数	医 療 費	件 数	医 療 費	件 数	医 療 費	件 数	医 療 費
件	千円	件	千円	件	千円	件	千円	件	千円
72,310	795,510	267	•	72,041	795,474	-	-	2	36
68,713	725,212	191	•	68,522	725,212	5	191	-	-
57,917	599,251	149	•	57,768	599,251	5	157	-	-
54,752	557,233	183	•	54,568	557,203	5	107	1	30
54,084	540,070	184	•	53,898	540,058	5	109	2	12
4,402	43,237	16	•	4,386	43,237	-	-	-	-
4,270	42,833	19	•	4,251	42,833	-	-	-	-
4,422	45,059	13	•	4,409	45,059	-	-	-	-
4,507	44,987	21	•	4,486	44,987	-	-	-	-
4,484	45,738	13	•	4,471	45,738	-	-	-	-
4,622	47,679	4	•	4,618	47,679	-	-	-	-
4,569	46,908	12	•	4,556	46,899	-	-	1	9
4,507	43,317	26	•	4,481	43,317	3	96	-	-
4,577	45,269	11	•	4,565	45,266	-	-	1	3
4,564	45,635	20	•	4,544	45,635	2	13	-	-
4,550	44,769	10	•	4,540	44,769	-	-	-	-
4,572	45,503	16	•	4,556	45,503	-	-	-	-
4,440	42,374	19	•	4,421	42,374	-	-	-	-

第2-4表 年度別、月別医療費の状況「70歳以上現役並み所得者分再掲」

総 数

年度別、月別	療 養 諸 費 合 計					療 養 の 給 付 等	
	件 数	医 療 費	保 険 者 負 担 額	一 部 負 担 金	他 法 負 担 分	件 数	医 療 費
	件	千円	千円	千円	千円	件	千円
【4月～3月ベース】							
平成26年度	12,527,282	256,760,251	179,562,511	74,902,736	2,295,005	12,178,221	253,356,518
27	12,053,189	254,066,797	177,727,315	74,212,857	2,126,625	11,712,874	250,735,049
28	11,278,323	235,046,074	164,198,219	68,931,382	1,916,473	10,977,346	232,155,786
29	11,585,816	243,762,236	170,256,367	71,607,862	1,898,007	11,292,045	240,988,252
30	12,261,824	257,144,351	179,190,761	75,751,286	2,202,305	11,966,512	254,414,181
【3月～2月ベース】							
平成26年度	12,488,450	255,337,699	178,577,130	74,471,290	2,289,279	12,139,389	251,933,965
27	12,141,589	255,284,665	178,577,212	74,562,393	2,145,061	11,801,274	251,952,918
28	11,296,020	235,830,331	164,763,392	69,134,101	1,932,839	10,995,043	232,940,042
29	11,539,037	242,851,611	169,633,414	71,323,673	1,894,524	11,245,266	240,077,627
30	12,225,524	256,875,836	179,024,835	75,687,787	2,163,215	11,930,212	254,145,666
平成30年 3月	1,039,835	22,144,502	15,461,211	6,517,808	165,483	1,016,183	21,922,755
4月	1,019,553	21,165,355	14,746,348	6,260,416	158,591	996,630	20,956,629
5月	1,036,858	21,747,504	15,154,198	6,429,277	164,030	1,012,681	21,524,093
6月	1,049,914	22,075,875	15,381,835	6,529,705	164,335	1,025,420	21,853,278
7月	1,053,983	22,365,086	15,580,910	6,615,030	169,147	1,028,283	22,126,073
8月	945,286	20,186,915	14,065,857	5,936,828	184,230	919,324	19,938,684
9月	934,201	19,269,257	13,422,805	5,666,975	179,477	908,064	19,028,208
10月	1,036,677	22,242,582	15,504,362	6,543,330	194,889	1,011,676	22,011,896
11月	1,019,467	21,367,399	14,879,998	6,294,951	192,450	995,476	21,147,890
12月	1,046,748	21,537,599	15,012,519	6,322,218	202,862	1,022,432	21,305,549
平成31年 1月	1,017,366	21,453,505	14,953,001	6,304,177	196,327	992,733	21,223,505
2月	1,017,557	21,199,178	14,779,602	6,229,759	189,818	993,490	20,979,353
3月	1,084,252	22,535,546	15,710,437	6,619,374	205,735	1,060,341	22,320,471

市 町 村

年度別、月別	療 養 諸 費 合 計					療 養 の 給 付 等	
	件 数	医 療 費	保 険 者 負 担 額	一 部 負 担 金	他 法 負 担 分	件 数	医 療 費
	件	千円	千円	千円	千円	件	千円
【4月～3月ベース】							
平成26年度	11,663,087	237,179,742	165,869,195	69,146,745	2,163,802	11,338,286	234,009,249
27	11,173,802	233,350,186	163,233,276	68,122,878	1,994,032	10,858,465	230,267,780
28	10,434,938	215,385,719	150,472,063	63,119,416	1,794,240	10,156,969	212,709,690
29	10,664,829	221,846,717	154,960,228	65,120,215	1,766,274	10,393,534	219,281,109
30	11,223,785	232,950,736	162,336,941	68,564,601	2,049,194	10,952,313	230,441,401
【3月～2月ベース】							
平成26年度	11,624,255	235,757,190	164,883,815	68,715,299	2,158,076	11,299,454	232,586,697
27	11,262,202	234,568,054	164,083,173	68,472,414	2,012,468	10,946,865	231,485,649
28	10,452,635	216,169,975	151,037,235	63,322,134	1,810,605	10,174,666	213,493,946
29	10,618,050	220,936,092	154,337,274	64,836,026	1,762,792	10,346,755	218,370,484
30	11,187,485	232,682,221	162,171,014	68,501,102	2,010,105	10,916,013	230,172,886
平成30年 3月	953,918	20,096,465	14,031,690	5,911,170	153,605	932,218	19,892,443
4月	936,384	19,240,075	13,405,138	5,687,387	147,551	915,303	19,047,585
5月	952,044	19,775,494	13,780,273	5,842,290	152,932	929,831	19,569,573
6月	964,357	20,138,853	14,032,301	5,954,073	152,479	941,838	19,933,970
7月	967,497	20,413,435	14,221,400	6,033,523	158,512	943,796	20,192,844
8月	862,885	18,151,428	12,647,879	5,331,692	171,857	839,023	17,923,843
9月	853,943	17,379,459	12,106,383	5,107,092	165,985	829,891	17,157,965
10月	947,676	20,109,751	14,018,293	5,911,582	179,877	924,672	19,897,851
11月	932,623	19,353,654	13,477,105	5,697,996	178,553	910,667	19,152,846
12月	957,132	19,526,747	13,611,619	5,724,880	190,248	934,791	19,313,733
平成31年 1月	929,282	19,398,417	13,521,863	5,694,320	182,234	906,615	19,186,611
2月	929,519	19,106,532	13,321,986	5,608,230	176,316	907,406	18,905,071
3月	990,481	20,358,337	14,193,811	5,972,290	192,236	968,518	20,160,958

国保組合

年度別、月別	療 養 諸 費 合 計					療 養 の 給 付 等	
	件 数	医 療 費	保 険 者 負 担 額	一 部 負 担 金	他 法 負 担 分	件 数	医 療 費
	件	千円	千円	千円	千円	件	千円
平成26年度	864,195	19,580,509	13,693,315	5,755,991	131,203	839,935	19,347,269
27	879,387	20,716,611	14,494,039	6,089,979	132,593	854,409	20,467,269
28	843,385	19,660,356	13,726,156	5,811,966	122,233	820,377	19,446,096
29	920,987	21,915,519	15,296,139	6,487,647	131,732	898,511	21,707,142
30	1,038,039	24,193,615	16,853,820	7,186,685	153,110	1,014,199	23,972,780
平成30年 3月	85,917	2,048,037	1,429,522	606,638	11,878	83,965	2,030,312
4月	83,169	1,925,279	1,341,210	573,029	11,040	81,327	1,909,044
5月	84,814	1,972,010	1,373,924	586,987	11,098	82,850	1,954,519
6月	85,557	1,937,021	1,349,533	575,633	11,856	83,582	1,919,308
7月	86,486	1,951,651	1,359,510	581,506	10,635	84,487	1,933,229
8月	82,401	2,035,487	1,417,977	605,136	12,373	80,301	2,014,841
9月	80,258	1,889,797	1,316,422	559,883	13,492	78,173	1,870,243
10月	89,001	2,132,830	1,486,070	631,748	15,012	87,004	2,114,045
11月	86,844	2,013,745	1,402,893	596,955	13,896	84,809	1,995,044
12月	89,616	2,010,852	1,400,900	597,338	12,614	87,641	1,991,816
平成31年 1月	88,084	2,055,088	1,431,139	609,857	14,092	86,118	2,036,894
2月	88,038	2,092,646	1,457,616	621,529	13,502	86,084	2,074,282
3月	93,771	2,177,209	1,516,626	647,083	13,499	91,823	2,159,513

(注1) 【4月～3月ベース】は市町村一般被保険者分の療養の給付等診療月を当該年4月から翌年3月までとした場合であり、【3月～2月ベース】は当該年3月から翌年2月までとした場合である。いずれの場合も、組合一般被保険者分に係る診療月は当該年4月から翌年3月までとしている。また、【4月～3月ベース】は市町村一般被保険者分の療養の給付等について、各保険者からの【3月～2月ベース】報告値に対して事業月報の数値を用いて加減を行った保険局調査課推計値である。
 (注2) 療養費等の現金給付は【4月～3月ベース】、【3月～2月ベース】のいずれも4月～3月に支給決定した額を計上している。

— 一般被保険者分 —

療 養		食 事 療 養 ・ 生 活 療 養		療 養 費		海 外 療 養 費 (再 掲)		移 送 費	
合 計									
件 数	医 療 費	件 数	医 療 費	件 数	医 療 費	件 数	医 療 費	件 数	医 療 費
件	千円	件	千円	件	千円	件	千円	件	千円
349,061	3,403,734	11	・	349,045	3,403,667	-	-	5	67
340,315	3,331,748	24	・	340,283	3,325,387	166	21,108	8	6,360
300,977	2,890,288	27	・	300,948	2,890,128	143	5,225	2	160
293,771	2,773,984	16	・	293,748	2,773,804	94	6,848	7	180
295,312	2,730,170	25	・	295,281	2,729,855	126	8,773	6	316
349,061	3,403,734	11	・	349,045	3,403,667	-	-	5	67
340,315	3,331,748	24	・	340,283	3,325,387	166	21,108	8	6,360
300,977	2,890,288	27	・	300,948	2,890,128	143	5,225	2	160
293,771	2,773,984	16	・	293,748	2,773,804	94	6,848	7	180
295,312	2,730,170	25	・	295,281	2,729,855	126	8,773	6	316
23,652	221,747	11	・	23,638	221,679	9	240	3	68
22,923	208,725	5	・	22,917	208,550	6	15	1	175
24,177	223,412	-	・	24,177	223,412	11	229	-	-
24,494	222,597	-	・	24,492	222,557	12	2,138	2	40
25,700	239,013	-	・	25,699	239,005	11	175	1	8
25,962	248,231	2	・	25,960	248,231	4	1,326	-	-
26,137	241,049	4	・	26,132	241,000	4	168	1	49
25,001	230,686	1	・	25,000	230,686	3	53	-	-
23,991	219,509	4	・	23,987	219,509	8	67	-	-
24,316	232,050	-	・	24,316	232,050	19	3,155	-	-
24,633	230,000	-	・	24,632	229,956	11	426	1	44
24,067	219,825	3	・	24,064	219,825	36	1,020	-	-
23,911	215,074	6	・	23,905	215,074	1	3	-	-

療 養		食 事 療 養 ・ 生 活 療 養		療 養 費		海 外 療 養 費 (再 掲)		移 送 費	
合 計									
件 数	医 療 費	件 数	医 療 費	件 数	医 療 費	件 数	医 療 費	件 数	医 療 費
件	千円	件	千円	件	千円	件	千円	件	千円
324,801	3,170,493	11	・	324,785	3,170,426	-	-	5	67
315,337	3,082,405	24	・	315,306	3,082,257	159	17,005	7	148
277,969	2,676,029	27	・	277,940	2,675,868	138	3,731	2	160
271,295	2,565,608	16	・	271,272	2,565,428	93	6,629	7	180
271,472	2,509,335	25	・	271,441	2,509,019	124	8,665	6	316
324,801	3,170,493	11	・	324,785	3,170,426	-	-	5	67
315,337	3,082,405	24	・	315,306	3,082,257	159	17,005	7	148
277,969	2,676,029	27	・	277,940	2,675,868	138	3,731	2	160
271,295	2,565,608	16	・	271,272	2,565,428	93	6,629	7	180
271,472	2,509,335	25	・	271,441	2,509,019	124	8,665	6	316
21,700	204,022	11	・	21,686	203,953	9	240	3	68
21,081	192,490	5	・	21,075	192,315	6	15	1	175
22,213	205,921	-	・	22,213	205,921	9	121	-	-
22,519	204,884	-	・	22,517	204,844	12	2,138	2	40
23,701	220,591	-	・	23,700	220,583	11	175	1	8
23,862	227,586	2	・	23,860	227,586	4	1,326	-	-
24,052	221,494	4	・	24,047	221,445	4	168	1	49
23,004	211,900	1	・	23,003	211,900	3	53	-	-
21,956	200,808	4	・	21,952	200,808	8	67	-	-
22,341	213,014	-	・	22,341	213,014	19	3,155	-	-
22,667	211,806	-	・	22,666	211,762	11	426	1	44
22,113	201,461	3	・	22,110	201,461	36	1,020	-	-
21,963	197,379	6	・	21,957	197,379	1	3	-	-

療 養		食 事 療 養 ・ 生 活 療 養		療 養 費		海 外 療 養 費 (再 掲)		移 送 費	
合 計									
件 数	医 療 費	件 数	医 療 費	件 数	医 療 費	件 数	医 療 費	件 数	医 療 費
件	千円	件	千円	件	千円	件	千円	件	千円
24,260	233,240	-	・	24,260	233,240	-	-	-	-
24,978	249,342	-	・	24,977	243,130	7	4,103	1	6,212
23,008	214,259	-	・	23,008	214,259	5	1,494	-	-
22,476	208,376	-	・	22,476	208,376	1	218	-	-
23,840	220,835	-	・	23,840	220,835	2	109	-	-
1,952	17,725	-	・	1,952	17,725	-	-	-	-
1,842	16,235	-	・	1,842	16,235	-	-	-	-
1,964	17,491	-	・	1,964	17,491	2	109	-	-
1,975	17,713	-	・	1,975	17,713	-	-	-	-
1,999	18,422	-	・	1,999	18,422	-	-	-	-
2,100	20,646	-	・	2,100	20,646	-	-	-	-
2,085	19,555	-	・	2,085	19,555	-	-	-	-
1,997	18,785	-	・	1,997	18,785	-	-	-	-
2,035	18,700	-	・	2,035	18,700	-	-	-	-
1,975	19,036	-	・	1,975	19,036	-	-	-	-
1,966	18,194	-	・	1,966	18,194	-	-	-	-
1,954	18,363	-	・	1,954	18,363	-	-	-	-
1,948	17,695	-	・	1,948	17,695	-	-	-	-

第2-5表 年度別、月別医療費の状況「未就学児分再掲」(その1)

総 数

年度別、月別	療 養 諸 費 合 計					療 養 の 給 付 等	
	件 数	医 療 費	保 険 者 負 担 額	一 部 負 担 金	他 法 負 担 分	件 数	医 療 費
	件	千円	千円	千円	千円	件	千円
【4月～3月ベース】							
平成26年度	20,304,213	238,875,885	191,405,345	17,825,947	29,644,593	20,257,239	238,103,862
27	19,261,913	228,222,872	182,834,900	16,985,575	28,402,397	19,216,415	227,455,999
28	17,882,833	210,544,172	168,485,537	15,264,149	26,794,485	17,838,634	209,816,583
29	16,393,430	196,270,957	157,051,499	14,244,883	24,974,575	16,349,447	195,516,503
30	15,298,970	182,774,309	146,084,965	12,615,648	24,073,695	15,257,259	182,070,832
【3月～2月ベース】							
平成26年度	20,405,362	239,632,983	192,004,166	17,871,771	29,757,045	20,358,388	238,860,960
27	19,355,356	229,547,176	183,903,151	17,088,519	28,555,506	19,309,858	228,780,303
28	18,079,377	212,836,501	170,334,418	15,453,394	27,048,689	18,035,178	212,108,913
29	16,498,810	197,521,932	158,060,051	14,319,348	25,142,534	16,454,827	196,767,478
30	15,374,230	183,706,990	146,842,900	12,662,742	24,201,349	15,332,519	183,003,514
平成30年 3月	1,462,720	17,430,531	13,944,714	1,156,574	2,329,244	1,459,159	17,371,491
4月	1,210,046	14,454,404	11,553,369	1,014,029	1,887,005	1,206,753	14,401,115
5月	1,252,529	14,693,483	11,739,006	1,048,340	1,906,137	1,248,935	14,624,845
6月	1,240,758	14,889,174	11,898,241	1,091,540	1,899,392	1,237,471	14,830,108
7月	1,277,553	15,037,516	12,018,930	1,060,204	1,958,382	1,274,307	14,983,698
8月	1,104,383	13,995,706	11,177,492	1,038,815	1,779,399	1,100,768	13,939,805
9月	1,156,139	14,372,586	11,489,243	992,513	1,890,830	1,152,841	14,316,448
10月	1,358,306	16,285,007	13,020,184	1,084,719	2,180,105	1,354,888	16,229,672
11月	1,329,655	15,451,347	12,350,184	1,026,993	2,074,170	1,326,137	15,394,069
12月	1,384,677	16,044,026	12,827,700	1,020,434	2,195,892	1,381,008	15,984,731
平成31年 1月	1,343,305	16,213,224	12,961,860	1,062,312	2,189,052	1,339,818	16,146,766
2月	1,256,943	14,914,422	11,923,818	1,087,029	1,903,575	1,253,204	14,855,521
3月	1,384,791	16,425,510	13,127,357	1,076,332	2,221,821	1,381,245	16,366,185

市 町 村

年度別、月別	療 養 諸 費 合 計					療 養 の 給 付 等	
	件 数	医 療 費	保 険 者 負 担 額	一 部 負 担 金	他 法 負 担 分	件 数	医 療 費
	件	千円	千円	千円	千円	件	千円
【4月～3月ベース】							
平成26年度	16,991,833	202,323,679	162,203,403	13,900,970	26,219,306	16,950,357	201,654,441
27	15,980,481	191,889,744	153,808,668	13,139,377	24,941,700	15,940,758	191,230,318
28	14,651,944	174,782,466	139,938,606	11,813,223	23,030,637	14,613,222	174,153,982
29	13,208,856	160,364,378	128,393,620	10,893,213	21,077,545	13,170,521	159,716,809
30	12,169,144	147,743,675	118,152,649	9,837,480	19,753,547	12,133,259	147,153,689
【3月～2月ベース】							
平成26年度	17,092,982	203,080,777	162,802,224	13,946,795	26,331,758	17,051,506	202,411,538
27	16,073,924	193,214,048	154,876,919	13,242,320	25,094,809	16,034,201	192,554,622
28	14,848,488	177,074,796	141,787,487	12,002,468	23,284,841	14,809,766	176,446,311
29	13,314,236	161,615,354	129,402,171	10,967,678	21,245,504	13,275,901	160,967,785
30	12,244,404	148,676,357	118,910,584	9,884,573	19,881,200	12,208,519	148,086,371
平成30年 3月	1,169,250	14,115,099	11,297,983	881,526	1,935,590	1,166,182	14,065,717
4月	971,958	11,708,991	9,364,257	777,091	1,567,644	969,173	11,663,895
5月	1,003,854	11,978,033	9,574,336	816,498	1,587,199	1,000,796	11,922,425
6月	990,499	12,044,062	9,630,241	845,104	1,568,717	987,696	11,994,074
7月	1,016,799	12,158,741	9,723,827	819,462	1,615,452	1,013,983	12,113,037
8月	879,933	11,316,996	9,042,630	811,962	1,462,403	876,735	11,268,069
9月	918,684	11,619,586	9,294,408	773,793	1,551,386	915,806	11,571,633
10月	1,079,205	13,218,958	10,574,788	860,176	1,783,994	1,076,300	13,172,355
11月	1,052,901	12,477,620	9,978,295	809,279	1,690,046	1,049,910	12,428,607
12月	1,093,068	12,878,993	10,303,268	786,612	1,789,113	1,089,885	12,829,702
平成31年 1月	1,071,884	13,118,203	10,493,481	822,833	1,801,889	1,068,902	13,064,945
2月	996,509	12,043,760	9,634,102	869,755	1,539,903	993,267	11,994,579
3月	1,093,965	13,181,826	10,540,384	833,577	1,807,866	1,090,922	13,133,036

国保組合

年度別、月別	療 養 諸 費 合 計					療 養 の 給 付 等	
	件 数	医 療 費	保 険 者 負 担 額	一 部 負 担 金	他 法 負 担 分	件 数	医 療 費
	件	千円	千円	千円	千円	件	千円
平成26年度	3,312,380	36,552,206	29,201,942	3,924,976	3,425,288	3,306,882	36,449,422
27	3,281,432	36,333,128	29,026,232	3,846,199	3,460,697	3,275,657	36,225,681
28	3,230,889	35,761,706	28,546,932	3,450,926	3,763,848	3,225,412	35,662,602
29	3,184,574	35,906,579	28,657,879	3,351,670	3,897,030	3,178,926	35,799,694
30	3,129,826	35,030,633	27,932,316	2,778,169	4,320,149	3,124,000	34,917,143
平成30年 3月	293,470	3,315,432	2,646,731	275,047	393,654	292,977	3,305,774
4月	238,088	2,745,412	2,189,112	236,939	319,362	237,580	2,737,219
5月	248,675	2,715,450	2,164,670	231,842	318,938	248,139	2,702,420
6月	250,259	2,845,112	2,268,001	246,436	330,675	249,775	2,836,034
7月	260,754	2,878,774	2,295,103	240,742	342,930	260,324	2,870,661
8月	224,450	2,678,711	2,134,862	226,853	316,996	224,033	2,671,736
9月	237,455	2,752,999	2,194,835	218,721	339,444	237,035	2,744,815
10月	279,101	3,066,049	2,445,396	224,542	396,111	278,588	3,057,316
11月	276,754	2,973,727	2,371,888	217,714	384,124	276,227	2,966,002
12月	291,609	3,165,033	2,524,432	233,822	406,779	291,123	3,155,029
平成31年 1月	271,421	3,095,020	2,468,378	239,479	387,163	270,916	3,081,821
2月	260,434	2,870,662	2,289,716	217,274	363,672	259,937	2,860,942
3月	290,826	3,243,684	2,586,973	242,756	413,955	290,323	3,233,149

(注1) 【4月～3月ベース】は市町村一般被保険者分、退職者医療分の療養の給付等診療月を当該年4月から翌年3月までとした場合であり、【3月～2月ベース】は当該年3月から翌年2月までとした場合である。いずれの場合も、組合一般被保険者分に係る診療月は当該年4月から翌年3月までとしている。また、【4月～3月ベース】は市町村一般被保険者分、退職者医療分の療養の給付等について、各保険者からの【3月～2月ベース】報告値に対して事業月報の数値を用いて加減を行った保険局調査課推計値である。
(注2) 療養費等の現金給付は【4月～3月ベース】、【3月～2月ベース】のいずれも4月～3月に支給決定した額を計上している。

一計（一般被保険者分+退職者医療分）一

療 養		養 費		等					
合 計		食 事 療 養 ・ 生 活 療 養		療 養 費		海 外 療 養 費 (再 掲)		移 送 費	
件 数	医 療 費	件 数	医 療 費	件 数	医 療 費	件 数	医 療 費	件 数	医 療 費
件	千円	件	千円	件	千円	件	千円	件	千円
46,974	772,023	436	・	46,503	771,039	-	-	35	984
45,498	766,873	346	・	45,116	765,906	1,852	46,226	36	967
44,199	727,589	372	・	43,804	724,893	3,073	28,925	23	2,695
43,983	754,454	345	・	43,605	753,652	1,346	32,553	33	802
41,711	703,477	339	・	41,349	702,751	1,045	27,455	23	726
46,974	772,023	436	・	46,503	771,039	-	-	35	984
45,498	766,873	346	・	45,116	765,906	1,852	46,226	36	967
44,199	727,589	372	・	43,804	724,893	3,073	28,925	23	2,695
43,983	754,454	345	・	43,605	753,652	1,346	32,553	33	802
41,711	703,477	339	・	41,349	702,751	1,045	27,455	23	726
3,561	59,040	21	・	3,538	59,015	148	2,191	2	25
3,293	53,289	21	・	3,272	53,289	52	2,516	-	-
3,594	68,638	23	・	3,566	68,505	76	2,026	5	133
3,287	59,066	23	・	3,262	58,975	79	2,562	2	91
3,246	53,818	31	・	3,211	53,759	74	1,478	4	59
3,615	55,901	31	・	3,583	55,853	126	1,933	1	48
3,298	56,138	28	・	3,268	56,075	182	5,370	2	63
3,418	55,336	25	・	3,392	55,306	125	1,806	1	30
3,518	57,278	45	・	3,473	57,278	59	1,635	-	-
3,669	59,296	30	・	3,636	59,262	83	1,802	3	33
3,487	66,457	32	・	3,454	66,437	33	726	1	20
3,739	58,900	28	・	3,708	58,711	71	1,712	3	190
3,546	59,326	22	・	3,523	59,267	85	3,889	1	59

療 養		養 費		等					
合 計		食 事 療 養 ・ 生 活 療 養		療 養 費		海 外 療 養 費 (再 掲)		移 送 費	
件 数	医 療 費	件 数	医 療 費	件 数	医 療 費	件 数	医 療 費	件 数	医 療 費
件	千円	件	千円	件	千円	件	千円	件	千円
41,476	669,239	430	・	41,018	668,453	-	-	28	786
39,723	659,426	341	・	39,354	658,676	1,803	44,557	28	751
38,722	628,484	361	・	38,341	625,814	3,050	28,669	20	2,670
38,335	647,569	333	・	37,974	646,847	1,332	32,277	28	722
35,885	589,986	327	・	35,538	589,317	1,022	26,880	20	669
41,476	669,239	430	・	41,018	668,453	-	-	28	786
39,723	659,426	341	・	39,354	658,676	1,803	44,557	28	751
38,722	628,484	361	・	38,341	625,814	3,050	28,669	20	2,670
38,335	647,569	333	・	37,974	646,847	1,332	32,277	28	722
35,885	589,986	327	・	35,538	589,317	1,022	26,880	20	669
3,068	49,382	19	・	3,047	49,357	146	2,165	2	25
2,785	45,096	19	・	2,766	45,096	50	2,489	-	-
3,058	55,608	21	・	3,033	55,483	75	2,000	4	125
2,803	49,988	23	・	2,778	49,897	74	2,412	2	91
2,816	45,704	30	・	2,782	45,645	71	1,388	4	59
3,198	48,926	31	・	3,166	48,878	122	1,744	1	48
2,878	47,954	27	・	2,850	47,909	181	5,359	1	45
2,905	46,603	25	・	2,880	46,603	122	1,751	-	-
2,991	49,553	45	・	2,946	49,553	59	1,635	-	-
3,183	49,291	30	・	3,150	49,258	83	1,802	3	33
2,982	53,258	32	・	2,949	53,238	31	712	1	20
3,242	49,181	26	・	3,213	48,991	71	1,712	3	190
3,043	48,790	18	・	3,024	48,732	83	3,874	1	59

療 養		養 費		等					
合 計		食 事 療 養 ・ 生 活 療 養		療 養 費		海 外 療 養 費 (再 掲)		移 送 費	
件 数	医 療 費	件 数	医 療 費	件 数	医 療 費	件 数	医 療 費	件 数	医 療 費
件	千円	件	千円	件	千円	件	千円	件	千円
5,498	102,785	6	・	5,485	102,587	-	-	7	198
5,775	107,447	5	・	5,762	107,230	49	1,670	8	216
5,477	99,104	11	・	5,463	99,079	23	256	3	25
5,648	106,885	12	・	5,631	106,806	14	276	5	79
5,826	113,490	12	・	5,811	113,433	23	575	3	57
493	9,658	2	・	491	9,658	2	26	-	-
508	8,193	2	・	506	8,193	2	27	-	-
536	13,030	2	・	533	13,022	1	26	1	9
484	9,078	-	・	484	9,078	5	150	-	-
430	8,114	1	・	429	8,114	3	90	-	-
417	6,975	-	・	417	6,975	4	189	-	-
420	8,184	1	・	418	8,166	1	10	1	18
513	8,733	-	・	512	8,703	3	55	1	30
527	7,725	-	・	527	7,725	-	-	-	-
486	10,004	-	・	486	10,004	-	-	-	-
505	13,199	-	・	505	13,199	2	14	-	-
497	9,720	2	・	495	9,720	-	-	-	-
503	10,535	4	・	499	10,535	2	15	-	-

— 一般被保険者分 —

療 養		食 事 療 養 ・ 生 活 療 養		療 養 費		海 外 療 養 費 (再 掲)		移 送 費	
合 計									
件 数	医 療 費	件 数	医 療 費	件 数	医 療 費	件 数	医 療 費	件 数	医 療 費
件	千円	件	千円	件	千円	件	千円	件	千円
46,741	769,117	430	・	46,276	768,133	-	-	35	984
45,295	764,808	344	・	44,915	763,841	1,837	45,950	36	967
43,934	724,980	371	・	43,540	722,284	2,704	28,657	23	2,695
43,843	753,351	345	・	43,465	752,550	1,346	32,553	33	802
41,644	703,138	339	・	41,282	702,412	1,045	27,455	23	726
46,741	769,117	430	・	46,276	768,133	-	-	35	984
45,295	764,808	344	・	44,915	763,841	1,837	45,950	36	967
43,934	724,980	371	・	43,540	722,284	2,704	28,657	23	2,695
43,843	753,351	345	・	43,465	752,550	1,346	32,553	33	802
41,644	703,138	339	・	41,282	702,412	1,045	27,455	23	726
3,530	58,869	21	・	3,507	58,844	148	2,191	2	25
3,226	52,810	21	・	3,205	52,810	52	2,516	-	-
3,594	68,638	23	・	3,566	68,505	76	2,026	5	133
3,282	59,040	23	・	3,257	58,949	79	2,562	2	91
3,245	53,815	31	・	3,210	53,756	74	1,478	4	59
3,615	55,901	31	・	3,583	55,853	126	1,933	1	48
3,299	56,140	28	・	3,269	56,078	182	5,370	2	63
3,418	55,336	25	・	3,392	55,306	125	1,806	1	30
3,520	57,431	45	・	3,475	57,431	59	1,635	-	-
3,668	59,281	30	・	3,635	59,247	83	1,802	3	33
3,491	66,478	32	・	3,458	66,458	33	726	1	20
3,738	58,896	28	・	3,707	58,706	71	1,712	3	190
3,547	59,337	22	・	3,524	59,278	85	3,889	1	59

療 養		食 事 療 養 ・ 生 活 療 養		療 養 費		海 外 療 養 費 (再 掲)		移 送 費	
合 計									
件 数	医 療 費	件 数	医 療 費	件 数	医 療 費	件 数	医 療 費	件 数	医 療 費
件	千円	件	千円	件	千円	件	千円	件	千円
41,243	666,332	424	・	40,791	665,547	-	-	28	786
39,520	657,361	339	・	39,153	656,611	1,788	44,280	28	751
38,457	625,875	360	・	38,077	623,205	2,681	28,401	20	2,670
38,195	646,466	333	・	37,834	645,744	1,332	32,277	28	722
35,818	589,648	327	・	35,471	588,978	1,022	26,880	20	669
41,243	666,332	424	・	40,791	665,547	-	-	28	786
39,520	657,361	339	・	39,153	656,611	1,788	44,280	28	751
38,457	625,875	360	・	38,077	623,205	2,681	28,401	20	2,670
38,195	646,466	333	・	37,834	645,744	1,332	32,277	28	722
35,818	589,648	327	・	35,471	588,978	1,022	26,880	20	669
3,037	49,211	19	・	3,016	49,186	146	2,165	2	25
2,718	44,617	19	・	2,699	44,617	50	2,489	-	-
3,058	55,608	21	・	3,033	55,483	75	2,000	4	125
2,798	49,962	23	・	2,773	49,871	74	2,412	2	91
2,815	45,702	30	・	2,781	45,643	71	1,388	4	59
3,198	48,926	31	・	3,166	48,878	122	1,744	1	48
2,879	47,956	27	・	2,851	47,911	181	5,359	1	45
2,905	46,603	25	・	2,880	46,603	122	1,751	-	-
2,993	49,706	45	・	2,948	49,706	59	1,635	-	-
3,182	49,276	30	・	3,149	49,243	83	1,802	3	33
2,986	53,278	32	・	2,953	53,258	31	712	1	20
3,241	49,176	26	・	3,212	48,986	71	1,712	3	190
3,044	48,802	18	・	3,025	48,743	83	3,874	1	59

療 養		食 事 療 養 ・ 生 活 療 養		療 養 費		海 外 療 養 費 (再 掲)		移 送 費	
合 計									
件 数	医 療 費	件 数	医 療 費	件 数	医 療 費	件 数	医 療 費	件 数	医 療 費
件	千円	件	千円	件	千円	件	千円	件	千円
5,498	102,785	6	・	5,485	102,587	-	-	7	198
5,775	107,447	5	・	5,762	107,230	49	1,670	8	216
5,477	99,104	11	・	5,463	99,079	23	256	3	25
5,648	106,885	12	・	5,631	106,806	14	276	5	79
5,826	113,490	12	・	5,811	113,433	23	575	3	57
493	9,658	2	・	491	9,658	2	26	-	-
508	8,193	2	・	506	8,193	2	27	-	-
536	13,030	2	・	533	13,022	1	26	1	9
484	9,078	-	・	484	9,078	5	150	-	-
430	8,114	1	・	429	8,114	3	90	-	-
417	6,975	-	・	417	6,975	4	189	-	-
420	8,184	1	・	418	8,166	1	10	1	18
513	8,733	-	・	512	8,703	3	55	1	30
527	7,725	-	・	527	7,725	-	-	-	-
486	10,004	-	・	486	10,004	-	-	-	-
505	13,199	-	・	505	13,199	2	14	-	-
497	9,720	2	・	495	9,720	-	-	-	-
503	10,535	4	・	499	10,535	2	15	-	-

第2-5表 年度別、月別医療費の状況「未就学児分再掲」(その3)

総 数

年度別、月別	療 養 諸 費 合 計					療 養 の 給 付 等	
	件 数	医 療 費	保 険 者 負 担 額	一 部 負 担 金	他 法 負 担 分	件 数	医 療 費
	件	千円	千円	千円	千円	件	千円
【4月～3月ベース】							
平成26年度	22,597	281,926	225,445	24,793	31,688	22,364	279,020
27	15,970	180,044	144,345	12,719	22,980	15,767	177,979
28	8,256	97,370	77,837	11,510	8,023	7,991	94,761
29	3,044	61,326	48,910	6,743	5,673	2,904	60,223
30	905	7,774	6,161	(3,445)	5,057	838	7,435
【3月～2月ベース】							
平成26年度	23,070	285,931	228,734	24,919	32,278	22,837	283,025
27	16,689	193,827	155,304	14,449	24,074	16,486	191,762
28	8,891	104,999	83,946	11,951	9,103	8,626	102,390
29	3,327	63,799	50,890	6,925	5,984	3,187	62,696
30	1,028	9,951	7,911	(3,236)	5,276	961	9,612
平成30年 3月	178	1,758	1,395	131	232	147	1,587
4月	207	5,502	4,341	(248)	1,409	140	5,023
5月	72	673	539	(573)	708	72	673
6月	104	(1,821)	(1,438)	(1,846)	1,462	99	(1,847)
7月	106	770	616	(996)	1,150	105	768
8月	86	581	465	31	85	86	581
9月	52	1,071	857	159	55	53	1,074
10月	68	491	393	55	43	68	491
11月	61	330	264	(6)	72	63	484
12月	54	23	26	21	(23)	53	8
平成31年 1月	50	1,408	1,116	234	58	54	1,428
2月	22	(653)	(533)	(125)	5	21	(658)
3月	23	(602)	(484)	(151)	33	24	(590)

(注1) 【4月～3月ベース】は退職者医療分の療養の給付等診療月を当該年4月から翌年3月までとした場合であり、【3月～2月ベース】は当該年3月から翌年2月までとした場合である。また、【4月～3月ベース】は退職者医療分の療養の給付等について、各保険者からの【3月～2月ベース】報告値に対して事業月報の数値を用いて加減を行った保険局調査課推計値である。

(注2) 療養費等の現金給付は【4月～3月ベース】、【3月～2月ベース】のいずれも4月～3月に支給決定した額を計上している。

—退職者医療分—

療 養		食 事 療 養 ・ 生 活 療 養		療 養 費		海 外 療 養 費 (再 掲)		移 送 費	
合 計									
件 数	医 療 費	件 数	医 療 費	件 数	医 療 費	件 数	医 療 費	件 数	医 療 費
件	千円	件	千円	件	千円	件	千円	件	千円
233	2,906	6	-	227	2,906	-	-	-	-
203	2,065	2	-	201	2,065	15	276	-	-
265	2,609	1	-	264	2,609	369	268	-	-
140	1,103	-	-	140	1,103	-	-	-	-
67	339	-	-	67	339	-	-	-	-
233	2,906	6	-	227	2,906	-	-	-	-
203	2,065	2	-	201	2,065	15	276	-	-
265	2,609	1	-	264	2,609	369	268	-	-
140	1,103	-	-	140	1,103	-	-	-	-
67	339	-	-	67	339	-	-	-	-
31	171	-	-	31	171	-	-	-	-
67	478	-	-	67	478	-	-	-	-
-	-	-	-	-	-	-	-	-	-
5	26	-	-	5	26	-	-	-	-
1	2	-	-	1	2	-	-	-	-
-	-	-	-	-	-	-	-	-	-
(1)	(2)	-	-	(1)	(2)	-	-	-	-
-	-	-	-	-	-	-	-	-	-
(2)	(154)	-	-	(2)	(154)	-	-	-	-
1	15	-	-	1	15	-	-	-	-
(4)	(20)	-	-	(4)	(20)	-	-	-	-
1	5	-	-	1	5	-	-	-	-
(1)	(11)	-	-	(1)	(11)	-	-	-	-

第3-1表 年度別、月別療養の給付等内訳の状況「全体」（その1）（続き）

総 数

年度別、月別	食 事 療 養 ・ 生 活 療 養			訪 問 看 護		
	件 数	日 数 (回)	医 療 費	件 数	日 数	医 療 費
	件		千円	件	日	千円
【4月～3月へス】						
平成26年度	7,556,271	329,637,499	220,337,396	596,040	3,874,174	42,049,814
27	7,467,626	322,896,824	216,387,154	682,620	4,452,344	48,396,466
28	7,232,211	311,768,999	207,056,607	779,690	5,094,118	55,424,818
29	7,007,844	304,143,588	201,164,616	883,013	5,796,598	63,180,776
30	6,771,657	295,049,987	194,313,484	982,500	6,422,010	71,668,841
【3月～2月へス】						
平成26年度	7,564,447	330,340,433	220,788,330	587,567	3,803,535	41,282,970
27	7,470,293	323,284,864	216,816,657	677,008	4,410,849	47,945,819
28	7,262,267	312,991,207	207,887,918	771,508	5,039,551	54,779,310
29	7,028,740	304,716,231	201,648,326	873,619	5,710,371	62,538,594
30	6,793,378	296,073,880	194,883,044	974,937	6,409,597	71,102,875
平成30年 3月	583,107	25,627,615	16,931,743	77,733	548,621	5,700,042
4月	558,737	24,266,770	16,143,544	75,307	482,307	5,353,828
5月	570,125	24,892,984	16,548,751	79,587	537,146	5,919,910
6月	577,777	30,613,042	16,251,150	81,108	541,125	5,996,726
7月	584,092	25,322,172	16,819,429	81,131	547,128	6,056,230
8月	580,727	25,308,735	16,540,365	79,649	541,827	5,986,099
9月	550,813	24,091,260	15,954,841	81,272	507,751	5,673,600
10月	575,486	24,772,044	16,421,123	83,184	575,686	6,339,747
11月	570,160	24,029,724	15,989,113	82,832	554,426	6,138,455
12月	549,884	24,372,763	16,197,698	84,276	543,862	6,082,422
平成31年 1月	540,323	24,180,594	16,062,188	85,101	536,778	6,010,172
2月	552,419	16,389,677	15,032,695	83,685	520,553	5,837,819
3月	561,100	24,589,575	16,352,827	85,368	561,427	6,273,982

市 町 村

年度別、月別	食 事 療 養 ・ 生 活 療 養			訪 問 看 護		
	件 数	日 数 (回)	医 療 費	件 数	日 数	医 療 費
	件		千円	件	日	千円
【4月～3月へス】						
平成26年度	7,270,308	321,957,166	215,221,111	582,097	3,782,681	41,012,257
27	7,179,813	315,402,624	211,378,963	666,900	4,349,268	47,237,743
28	6,954,346	304,640,287	202,334,240	762,054	4,980,686	54,139,410
29	6,733,918	297,195,845	196,551,259	862,896	5,665,821	61,681,334
30	6,503,962	288,380,434	189,884,084	960,873	6,281,277	70,034,720
【3月～2月へス】						
平成26年度	7,278,484	322,660,100	215,672,046	573,624	3,712,042	40,245,413
27	7,182,480	315,790,664	211,808,466	661,288	4,307,773	46,787,096
28	6,984,402	305,862,495	203,165,551	753,872	4,926,119	53,493,902
29	6,754,814	297,768,488	197,034,969	853,502	5,579,594	61,039,152
30	6,525,683	289,404,327	190,453,644	953,310	6,268,864	69,468,754
平成30年 3月	560,068	25,043,877	16,543,402	75,934	536,748	5,564,043
4月	537,144	23,724,993	15,784,216	73,655	471,777	5,232,376
5月	548,257	24,340,538	16,181,910	77,843	525,399	5,784,641
6月	555,304	30,055,825	15,880,882	79,317	529,303	5,859,670
7月	560,758	24,738,138	16,431,506	79,318	535,193	5,917,892
8月	555,784	24,715,327	16,146,341	77,921	530,292	5,852,444
9月	529,056	23,542,276	15,590,423	79,447	496,397	5,541,287
10月	553,001	24,212,018	16,050,029	81,359	563,440	6,198,424
11月	547,916	23,478,699	15,622,914	81,023	542,140	5,997,073
12月	528,283	23,822,510	15,832,376	82,413	531,963	5,943,752
平成31年 1月	519,252	23,643,857	15,705,868	83,229	525,218	5,875,672
2月	530,846	15,865,622	14,684,018	81,851	509,000	5,701,627
3月	538,347	24,019,984	15,973,842	83,497	549,161	6,130,009

国保組合

年度別、月別	食 事 療 養 ・ 生 活 療 養			訪 問 看 護		
	件 数	日 数 (回)	医 療 費	件 数	日 数	医 療 費
	件		千円	件	日	千円
平成26年度	285,963	7,680,333	5,116,284	13,943	91,493	1,037,557
27	287,813	7,494,200	5,008,191	15,720	103,076	1,158,723
28	277,865	7,128,712	4,722,367	17,636	113,432	1,285,408
29	273,926	6,947,743	4,613,357	20,117	130,777	1,499,442
30	267,695	6,669,553	4,429,400	21,627	140,733	1,634,121
平成30年 3月	23,039	583,738	388,340	1,799	11,873	135,999
4月	21,593	541,777	359,328	1,652	10,530	121,452
5月	21,868	552,446	366,841	1,744	11,747	135,268
6月	22,473	557,217	370,268	1,791	11,822	137,056
7月	23,334	584,034	387,923	1,813	11,935	138,338
8月	24,943	593,408	394,024	1,728	11,535	133,655
9月	21,757	548,984	364,418	1,825	11,354	132,313
10月	22,485	560,026	371,094	1,825	12,246	141,323
11月	22,244	551,025	366,200	1,809	12,286	141,382
12月	21,601	550,253	365,322	1,863	11,899	138,670
平成31年 1月	21,071	536,737	356,320	1,872	11,560	134,499
2月	21,573	524,055	348,677	1,834	11,553	136,191
3月	22,753	569,591	378,985	1,871	12,266	143,973

一計（一般被保険者分＋退職者医療分）一

(再掲)入院＋ 食事療養・生活療養	(再掲)入院外＋調剤
医療費	医療費
千円	千円
4,427,391,934	6,299,546,043
4,430,892,192	6,524,447,951
4,317,687,162	6,147,753,057
4,251,231,984	5,993,993,205
4,186,595,407	5,761,741,206
4,419,269,461	6,294,448,436
4,431,524,306	6,485,851,415
4,332,955,034	6,207,116,289
4,258,883,517	6,002,576,942
4,195,267,177	5,796,305,386
359,656,864	525,690,927
343,169,157	479,960,106
354,452,757	487,625,798
354,224,706	481,072,292
360,930,357	486,734,945
356,022,240	478,584,997
334,508,951	444,626,081
360,404,158	511,122,159
351,365,412	482,768,475
345,122,924	483,451,103
345,790,187	478,312,104
329,746,787	457,140,248
350,882,318	489,818,591

(再掲)入院＋ 食事療養・生活療養	(再掲)入院外＋調剤
医療費	医療費
千円	千円
4,262,349,837	5,979,127,980
4,263,199,395	6,190,256,287
4,153,960,637	5,825,638,573
4,087,950,083	5,672,244,124
4,023,641,401	5,444,362,938
4,254,227,364	5,974,030,374
4,263,831,510	6,151,659,751
4,169,228,509	5,885,001,805
4,095,601,617	5,680,827,861
4,032,313,171	5,478,927,118
345,694,072	495,691,642
330,143,561	454,281,193
341,188,250	461,360,173
340,628,850	455,231,289
346,858,964	460,630,676
341,132,313	453,074,696
321,493,841	420,597,540
346,558,947	483,375,846
337,825,696	456,276,406
331,756,426	456,390,430
332,313,222	450,580,972
316,743,576	430,911,949
337,022,301	461,127,461

(再掲)入院＋ 食事療養・生活療養	(再掲)入院外＋調剤
医療費	医療費
千円	千円
165,042,097	320,418,063
167,692,796	334,191,664
163,726,525	322,114,484
163,281,901	321,749,081
162,954,006	317,378,268
13,962,792	29,999,285
13,025,596	25,678,913
13,264,507	26,265,625
13,595,856	25,841,003
14,071,393	26,104,269
14,889,927	25,510,301
13,015,110	24,028,541
13,845,211	27,746,313
13,539,716	26,492,069
13,366,498	27,060,673
13,476,965	27,731,132
13,003,211	26,228,300
13,860,017	28,691,129

第3-1表 年度別、月別療養の給付等内訳の状況「全体」(その2)

総 数

年度別、月別	診			療			
	費 計			入 院			
	件 数	日 数	医 療 費	件 数	日 数	医 療 費	件 数
	件	日	千円	件	日	千円	件
【4月～3月へス】							
平成26年度	352,010,022	703,120,477	8,771,332,749	7,597,011	120,145,596	4,002,728,737	281,541,749
27	351,760,651	691,143,176	8,915,690,840	7,592,349	119,121,138	4,054,643,305	281,080,810
28	343,119,665	665,652,567	8,754,030,612	7,440,747	116,358,481	4,008,619,877	273,730,176
29	333,635,096	640,549,844	8,661,981,543	7,267,160	113,903,659	3,995,037,713	265,582,897
30	325,927,186	617,789,519	8,568,582,890	7,083,893	110,968,226	3,971,586,406	258,870,429
【3月～2月へス】							
平成26年度	352,291,901	703,072,689	8,753,552,501	7,594,970	120,279,321	3,991,129,494	281,890,446
27	351,589,235	692,088,310	8,894,016,951	7,592,280	119,279,525	4,050,902,169	280,836,650
28	344,618,804	669,030,268	8,789,033,982	7,465,791	116,632,494	4,018,388,066	275,086,602
29	334,062,376	642,393,443	8,670,452,260	7,282,850	114,095,528	3,998,753,543	265,876,053
30	326,788,972	620,248,526	8,590,231,014	7,102,166	111,222,892	3,977,294,238	259,748,596
平成30年 3月	28,785,487	55,190,251	747,203,489	607,250	9,603,847	339,557,554	22,982,600
4月	27,360,933	51,823,112	705,234,554	582,919	9,171,618	324,323,271	21,758,277
5月	27,536,371	52,842,518	726,730,968	594,501	9,422,312	335,369,286	21,878,073
6月	27,600,560	53,006,035	725,867,266	602,374	9,265,523	335,582,124	21,785,629
7月	27,483,360	53,104,668	732,100,396	610,353	9,577,699	341,888,212	21,813,462
8月	26,409,747	50,449,530	715,304,513	606,402	9,450,131	337,542,303	21,002,365
9月	25,605,852	48,189,527	673,334,532	576,344	9,097,985	316,881,558	20,290,454
10月	28,240,921	54,767,408	752,522,559	602,918	9,398,370	342,289,678	22,468,272
11月	27,228,656	51,909,129	720,035,079	598,034	9,188,825	333,941,098	21,628,704
12月	27,329,188	51,712,019	706,955,508	575,925	9,268,344	327,650,124	21,691,886
平成31年 1月	26,909,258	49,668,954	705,455,942	566,670	9,207,012	328,607,768	21,612,352
2月	26,327,249	47,699,878	679,630,731	578,872	8,576,306	313,789,297	20,873,931
3月	27,897,397	52,648,384	724,929,862	588,607	9,344,333	333,756,301	22,069,079

市 町 村

年度別、月別	診			療			
	費 計			入 院			
	件 数	日 数	医 療 費	件 数	日 数	医 療 費	件 数
	件	日	千円	件	日	千円	件
【4月～3月へス】							
平成26年度	328,976,434	664,204,359	8,339,580,401	7,281,685	116,856,101	3,842,802,924	263,366,686
27	328,652,056	652,729,988	8,477,273,825	7,274,959	115,891,854	3,891,958,699	262,857,600
28	320,407,150	628,504,047	8,324,313,280	7,133,950	113,279,074	3,849,615,719	255,841,122
29	311,118,543	604,197,071	8,233,942,604	6,965,597	110,904,885	3,836,369,170	247,886,996
30	303,537,500	582,184,122	8,141,542,246	6,788,466	108,076,358	3,813,061,800	241,305,079
【3月～2月へス】							
平成26年度	329,258,313	664,156,571	8,321,800,153	7,279,644	116,989,826	3,831,203,681	263,715,383
27	328,480,640	653,675,122	8,455,599,935	7,274,890	116,050,241	3,888,217,564	262,613,440
28	321,906,289	631,881,748	8,359,316,650	7,158,994	113,553,087	3,859,383,908	257,197,548
29	311,545,823	606,040,670	8,242,413,320	6,981,287	111,096,754	3,840,085,000	248,180,152
30	304,399,286	584,643,129	8,163,190,370	6,806,739	108,331,024	3,818,769,632	242,183,246
平成30年 3月	26,744,488	51,925,760	709,238,112	581,877	9,351,939	325,983,102	21,364,388
4月	25,533,746	48,907,981	670,859,926	559,162	8,936,816	311,657,003	20,324,901
5月	25,669,620	49,848,289	691,389,598	570,264	9,182,398	322,471,620	20,408,458
6月	25,732,089	49,975,097	690,097,435	577,687	9,024,468	322,356,536	20,335,608
7月	25,624,027	50,090,416	695,919,628	584,594	9,325,708	328,204,742	20,364,027
8月	24,627,306	47,607,704	679,055,804	579,002	9,191,320	323,046,401	19,619,685
9月	23,895,192	45,476,081	640,155,459	552,208	8,860,057	304,230,866	18,959,932
10月	26,322,882	51,637,975	715,491,348	578,013	9,155,301	328,815,561	20,961,116
11月	25,375,055	48,935,812	684,534,180	573,450	8,950,477	320,767,581	20,172,390
12月	25,428,949	48,725,048	671,534,290	552,151	9,029,991	314,648,948	20,201,833
平成31年 1月	24,977,325	46,709,198	669,400,911	543,224	8,972,703	315,487,123	20,062,644
2月	24,470,913	44,835,411	645,032,698	555,133	8,350,078	301,134,764	19,410,319
3月	25,882,702	49,466,753	687,589,988	563,604	9,097,273	320,275,270	20,486,221

国保組合

年度別、月別	診			療			
	費 計			入 院			
	件 数	日 数	医 療 費	件 数	日 数	医 療 費	件 数
	件	日	千円	件	日	千円	件
平成26年度	23,033,588	38,916,118	431,752,347	315,326	3,289,495	159,925,813	18,175,063
27	23,108,595	38,413,188	438,417,015	317,390	3,229,284	162,684,605	18,223,210
28	22,712,515	37,148,520	429,717,332	306,797	3,079,407	159,004,158	17,889,054
29	22,516,553	36,352,773	428,038,940	301,563	2,998,774	158,668,543	17,695,901
30	22,389,686	35,605,397	427,040,645	295,427	2,891,868	158,524,606	17,565,350
平成30年 3月	2,040,999	3,264,491	37,965,377	25,373	251,908	13,574,452	1,618,212
4月	1,827,187	2,915,131	34,374,628	23,757	234,802	12,666,268	1,433,376
5月	1,866,751	2,994,229	35,341,371	24,237	239,914	12,897,666	1,469,615
6月	1,868,471	3,030,938	35,769,831	24,687	241,055	13,225,588	1,450,021
7月	1,859,333	3,014,252	36,180,768	25,759	251,991	13,683,470	1,449,435
8月	1,782,441	2,841,826	36,248,709	27,400	258,811	14,495,902	1,382,680
9月	1,710,660	2,713,446	33,179,080	24,136	237,928	12,650,692	1,330,522
10月	1,918,039	3,129,433	37,031,203	24,905	243,069	13,474,117	1,507,156
11月	1,853,601	2,973,317	35,500,899	24,584	238,348	13,173,517	1,456,314
12月	1,900,239	2,986,971	35,421,219	23,774	238,353	13,001,176	1,490,053
平成31年 1月	1,931,933	2,959,756	36,055,031	23,446	234,309	13,120,645	1,549,708
2月	1,856,336	2,864,467	34,598,033	23,739	226,228	12,654,534	1,463,612
3月	2,014,695	3,181,631	37,339,874	25,003	247,060	13,481,032	1,582,858

—一般被保険者分—

費					調 剤		
院 外		歯 科			調 剤		
日 数	医 療 費	件 数	日 数	医 療 費	件 数	処方箋受付枚数	医 療 費
日	千円	件	日	千円	件	枚	千円
457,400,363	3,937,147,795	62,871,262	125,574,518	831,456,217	174,054,957	217,582,064	2,020,602,308
448,892,629	4,037,396,448	63,087,492	123,129,409	823,651,087	175,607,665	217,973,365	2,213,041,260
431,084,109	3,939,145,594	61,948,742	118,209,977	806,265,140	173,138,730	213,625,908	2,041,086,774
413,206,254	3,884,852,525	60,785,039	113,439,931	782,091,305	169,857,089	207,223,150	2,020,575,735
397,485,294	3,829,051,424	59,972,864	109,335,999	767,945,061	166,957,833	201,777,377	1,900,360,579
457,305,242	3,932,768,516	62,806,485	125,488,126	829,654,491	173,979,341	217,580,863	2,015,240,795
449,411,848	4,017,293,459	63,160,305	123,396,937	825,821,323	175,308,689	217,539,801	2,188,896,491
433,643,669	3,962,463,994	62,066,411	118,754,105	808,181,922	173,827,227	214,757,617	2,068,014,484
414,314,038	3,887,238,164	60,903,473	113,983,877	784,460,552	169,871,233	207,444,314	2,020,849,919
399,508,547	3,844,239,209	59,938,210	109,517,087	768,697,567	167,461,225	202,653,407	1,915,813,171
35,837,788	339,511,957	5,195,637	9,748,616	68,133,978	14,924,244	18,275,072	181,119,669
33,394,420	316,005,016	5,019,737	9,257,074	64,906,266	14,062,174	16,955,656	159,706,451
33,968,329	325,640,161	5,063,797	9,451,877	65,721,522	14,069,794	17,035,964	158,064,693
34,023,886	322,186,663	5,212,557	9,716,626	68,098,479	13,908,707	17,061,668	155,272,344
34,074,136	324,011,485	5,059,545	9,452,833	66,200,699	13,955,544	16,952,086	159,278,488
32,444,451	317,783,279	4,800,980	8,554,948	59,978,931	13,466,269	16,311,178	157,741,367
30,694,015	297,151,610	4,739,054	8,397,527	59,301,371	12,932,398	15,366,085	144,888,637
35,602,873	341,424,474	5,169,731	9,766,165	68,808,399	14,467,726	17,945,263	167,011,573
33,518,240	321,450,888	5,001,918	9,202,064	64,643,093	13,917,393	16,932,120	159,009,647
32,890,584	315,695,614	5,061,377	9,553,091	63,609,770	14,117,124	17,059,230	165,671,569
32,113,022	319,308,476	4,730,236	8,348,920	57,539,697	14,094,360	16,797,051	157,246,446
31,052,365	304,116,441	4,874,446	8,071,207	61,724,992	13,562,809	15,994,607	151,547,115
33,740,076	323,757,224	5,239,711	9,563,975	67,416,337	14,404,028	17,363,299	164,925,868

費					調 剤		
院 外		歯 科			調 剤		
日 数	医 療 費	件 数	日 数	医 療 費	件 数	処方箋受付枚数	医 療 費
日	千円	件	日	千円	件	枚	千円
430,308,147	3,721,859,075	58,328,063	117,040,111	774,918,402	163,218,163	204,179,668	1,915,472,966
422,085,842	3,817,857,474	58,519,497	114,752,292	767,457,651	164,647,324	204,498,397	2,098,388,570
405,120,056	3,723,932,136	57,432,078	110,104,917	750,765,425	162,252,365	200,366,137	1,934,185,748
387,791,024	3,670,609,386	56,265,950	105,501,162	726,964,048	158,960,193	194,054,311	1,913,069,793
372,539,296	3,615,599,189	55,443,955	101,568,468	712,881,257	156,035,351	188,685,505	1,796,434,545
430,213,026	3,717,479,796	58,263,286	116,953,719	773,116,677	163,142,547	204,178,467	1,910,111,453
422,605,061	3,797,754,485	58,592,310	115,019,820	769,627,887	164,348,348	204,064,833	2,074,243,801
407,679,616	3,747,250,536	57,549,747	110,649,045	752,682,206	162,940,862	201,497,846	1,961,113,458
388,898,808	3,672,995,025	56,384,384	106,045,108	729,333,295	158,974,337	194,275,475	1,913,343,978
374,562,549	3,630,786,975	55,409,301	101,749,556	713,633,763	156,538,743	189,561,535	1,811,887,137
33,524,434	320,072,852	4,798,223	9,049,387	63,182,158	13,897,091	17,024,636	170,559,489
31,360,008	298,852,411	4,649,683	8,611,157	60,350,512	13,167,563	15,884,739	151,180,143
31,869,118	307,774,844	4,690,898	8,796,773	61,143,134	13,167,671	15,953,286	149,664,385
31,924,794	304,514,814	4,818,794	9,025,835	63,226,085	13,026,220	16,001,234	147,103,190
31,984,566	306,260,947	4,675,406	8,780,142	61,453,939	13,071,688	15,887,333	150,924,758
30,485,340	300,474,615	4,428,619	7,931,044	55,534,789	12,630,455	15,317,212	149,539,731
28,816,984	280,882,923	4,383,052	7,799,404	55,041,670	12,116,571	14,398,972	137,128,783
33,399,394	322,705,335	4,783,753	9,083,280	63,970,452	13,525,260	16,788,155	157,984,400
31,424,728	303,660,122	4,629,215	8,560,607	60,106,477	13,007,510	15,828,879	150,308,345
30,782,719	297,868,860	4,674,965	8,912,338	59,016,482	13,176,745	15,921,081	156,437,650
29,985,794	300,569,320	4,371,457	7,750,701	53,344,468	13,115,599	15,643,204	148,254,470
29,035,773	286,629,843	4,505,461	7,449,560	57,268,092	12,636,863	14,909,634	142,805,414
31,501,181	304,885,066	4,832,877	8,868,299	62,429,652	13,393,699	16,148,606	155,106,897

費					調 剤		
院 外		歯 科			調 剤		
日 数	医 療 費	件 数	日 数	医 療 費	件 数	処方箋受付枚数	医 療 費
日	千円	件	日	千円	件	枚	千円
27,092,216	215,288,721	4,543,199	8,534,407	56,537,814	10,836,794	13,402,396	105,129,342
26,806,787	219,538,974	4,567,995	8,377,117	56,193,436	10,960,341	13,474,968	114,652,690
25,964,053	215,213,458	4,516,664	8,105,060	55,499,716	10,886,365	13,259,771	106,901,026
25,415,230	214,243,139	4,519,089	7,938,769	55,127,257	10,896,896	13,168,839	107,505,941
24,945,998	213,452,234	4,528,909	7,767,531	55,063,804	10,922,482	13,091,872	103,926,034
2,313,354	19,439,106	397,414	699,229	4,951,819	1,027,153	1,250,436	10,560,180
2,034,412	17,152,606	370,054	645,917	4,555,754	894,611	1,070,917	8,526,308
2,099,211	17,865,317	372,899	655,104	4,578,387	902,123	1,082,678	8,400,308
2,099,092	17,671,849	393,763	690,791	4,872,393	882,487	1,060,434	8,169,154
2,089,570	17,750,538	384,139	672,691	4,746,759	883,856	1,064,753	8,353,730
1,959,111	17,308,664	372,361	623,904	4,444,142	835,814	993,966	8,201,636
1,877,031	16,268,687	356,002	598,487	4,259,702	815,827	967,113	7,759,854
2,203,479	18,719,140	385,978	682,885	4,837,947	942,466	1,157,108	9,027,174
2,093,512	17,790,767	372,703	641,457	4,536,616	909,883	1,103,241	8,701,302
2,107,865	17,826,755	386,412	640,753	4,593,288	940,379	1,138,149	8,233,918
2,127,228	18,739,156	358,779	598,219	4,195,230	978,761	1,153,847	9,991,976
2,016,592	17,486,598	368,985	621,647	4,456,901	925,946	1,084,973	8,741,702
2,238,895	18,872,158	406,834	695,676	4,986,685	1,010,329	1,214,693	9,818,971

第3-1表 年度別、月別療養の給付等内訳の状況「全体」（その2）（続き）

総 数

年度別、月別	食 事 療 養 ・ 生 活 療 養			訪 問 看 護		
	件 数	日 数 (回)	医 療 費	件 数	日 数	医 療 費
	件		千円	件	日	千円
【4月～3月へス】						
平成26年度	7,212,525	316,336,406	211,447,912	565,015	3,657,151	39,665,169
27	7,203,442	312,730,536	209,502,436	654,024	4,246,840	46,112,534
28	7,064,639	305,213,015	202,696,960	757,883	4,934,842	53,667,815
29	6,918,829	300,539,985	198,771,307	868,790	5,698,140	62,091,773
30	6,738,477	293,664,590	193,398,037	976,531	6,378,867	71,182,656
【3月～2月へス】						
平成26年度	7,215,143	316,794,197	211,732,947	556,443	3,586,345	38,895,463
27	7,199,362	312,847,607	209,753,265	648,080	4,204,467	45,653,342
28	7,087,162	306,163,711	203,338,972	749,066	4,874,942	52,964,251
29	6,933,988	300,889,478	199,107,237	858,663	5,606,274	61,389,553
30	6,756,485	294,533,093	193,864,238	968,520	6,362,779	70,576,642
平成30年 3月	578,198	25,420,780	16,795,360	77,027	543,247	5,640,133
4月	554,517	24,078,724	16,026,194	74,623	477,395	5,298,273
5月	566,086	24,722,919	16,436,259	78,895	532,090	5,864,957
6月	573,967	30,459,964	16,149,046	80,472	536,456	5,943,686
7月	580,587	25,173,657	16,720,883	80,462	541,874	5,998,341
8月	577,664	25,179,803	16,453,898	79,078	537,664	5,938,627
9月	547,886	23,974,207	15,876,926	80,760	504,028	5,631,198
10月	572,820	24,664,290	16,348,751	82,723	572,307	6,302,138
11月	567,798	23,934,554	15,924,892	82,441	551,497	6,104,966
12月	547,763	24,284,846	16,138,637	83,878	541,204	6,051,771
平成31年 1月	538,609	24,105,795	16,012,123	84,752	534,430	5,983,227
2月	550,874	16,327,601	14,991,197	83,337	518,200	5,811,500
3月	559,904	24,538,130	16,319,803	85,110	559,728	6,254,121

市 町 村

年度別、月別	食 事 療 養 ・ 生 活 療 養			訪 問 看 護		
	件 数	日 数 (回)	医 療 費	件 数	日 数	医 療 費
	件		千円	件	日	千円
【4月～3月へス】						
平成26年度	6,926,562	308,656,073	206,331,628	551,072	3,565,658	38,627,613
27	6,915,629	305,236,336	204,494,245	638,304	4,143,764	44,953,812
28	6,786,774	298,084,303	197,974,593	740,247	4,821,410	52,382,407
29	6,644,903	293,592,242	194,157,950	848,673	5,567,363	60,592,331
30	6,470,782	286,995,037	188,968,637	954,904	6,238,134	69,548,535
【3月～2月へス】						
平成26年度	6,929,180	309,113,864	206,616,663	542,500	3,494,852	37,857,906
27	6,911,549	305,353,407	204,745,074	632,360	4,101,391	44,494,619
28	6,809,297	299,034,999	198,616,605	731,430	4,761,510	51,678,843
29	6,660,062	293,941,735	194,493,880	838,546	5,475,497	59,890,111
30	6,488,790	287,863,540	189,434,838	946,893	6,222,046	68,942,521
平成30年 3月	555,159	24,837,042	16,407,019	75,228	531,374	5,504,134
4月	532,924	23,536,947	15,666,866	72,971	466,865	5,176,821
5月	544,218	24,170,473	16,069,419	77,151	520,343	5,729,689
6月	551,494	29,902,747	15,778,778	78,681	524,634	5,806,630
7月	557,253	24,589,623	16,332,961	78,649	529,939	5,860,003
8月	552,721	24,586,395	16,059,873	77,350	526,129	5,804,972
9月	526,129	23,425,223	15,512,507	78,935	492,674	5,498,885
10月	550,335	24,104,264	15,977,657	80,898	560,061	6,160,815
11月	545,554	23,383,529	15,558,692	80,632	539,211	5,963,584
12月	526,162	23,734,593	15,773,315	82,015	529,305	5,913,101
平成31年 1月	517,538	23,569,058	15,655,803	82,880	522,870	5,848,727
2月	529,301	15,803,546	14,642,520	81,503	506,647	5,675,308
3月	537,151	23,968,539	15,940,818	83,239	547,462	6,110,148

国保組合

年度別、月別	食 事 療 養 ・ 生 活 療 養			訪 問 看 護		
	件 数	日 数 (回)	医 療 費	件 数	日 数	医 療 費
	件		千円	件	日	千円
平成26年度	285,963	7,680,333	5,116,284	13,943	91,493	1,037,557
27	287,813	7,494,200	5,008,191	15,720	103,076	1,158,723
28	277,865	7,128,712	4,722,367	17,636	113,432	1,285,408
29	273,926	6,947,743	4,613,357	20,117	130,777	1,499,442
30	267,695	6,669,553	4,429,400	21,627	140,733	1,634,121
平成30年 3月	23,039	583,738	388,340	1,799	11,873	135,999
4月	21,593	541,777	359,328	1,652	10,530	121,452
5月	21,868	552,446	366,841	1,744	11,747	135,268
6月	22,473	557,217	370,268	1,791	11,822	137,056
7月	23,334	584,034	387,923	1,813	11,935	138,338
8月	24,943	593,408	394,024	1,728	11,535	133,655
9月	21,757	548,984	364,418	1,825	11,354	132,313
10月	22,485	560,026	371,094	1,825	12,246	141,323
11月	22,244	551,025	366,200	1,809	12,286	141,382
12月	21,601	550,253	365,322	1,863	11,899	138,670
平成31年 1月	21,071	536,737	356,320	1,872	11,560	134,499
2月	21,573	524,055	348,677	1,834	11,553	136,191
3月	22,753	569,591	378,985	1,871	12,266	143,973

— 一般被保険者分 —

(再掲)入院＋ 食事療養・生活療養	(再掲)入院外＋調剤
医療費	医療費
千円	千円
4,214,176,649	5,957,750,104
4,264,145,740	6,250,437,708
4,211,316,838	5,980,232,368
4,193,809,021	5,905,428,260
4,164,984,442	5,729,412,002
4,202,862,441	5,948,009,311
4,260,655,434	6,206,189,950
4,221,727,038	6,030,478,478
4,197,860,780	5,908,088,083
4,171,158,476	5,760,052,380
356,352,914	520,631,626
340,349,465	475,711,467
351,805,545	483,704,854
351,731,171	477,459,007
358,609,095	483,289,974
353,996,201	475,524,646
332,758,483	442,040,247
358,638,429	508,436,047
349,865,990	480,460,536
343,788,761	481,367,183
344,619,891	476,554,922
328,780,495	455,663,557
350,076,104	488,683,092

(再掲)入院＋ 食事療養・生活療養	(再掲)入院外＋調剤
医療費	医療費
千円	千円
4,049,134,552	5,637,332,041
4,096,452,944	5,916,246,044
4,047,590,313	5,658,117,884
4,030,527,120	5,583,679,179
4,002,030,437	5,412,033,734
4,037,820,344	5,627,591,249
4,092,962,638	5,871,998,286
4,058,000,513	5,708,363,994
4,034,578,879	5,586,339,003
4,008,204,470	5,442,674,112
342,390,122	490,632,340
327,323,869	450,032,554
338,541,038	457,439,229
338,135,314	451,618,004
344,537,702	457,185,705
339,106,274	450,014,346
319,743,374	418,011,706
344,793,219	480,689,734
336,326,274	453,968,467
330,422,264	454,306,510
331,142,926	448,823,790
315,777,284	429,435,257
336,216,088	459,991,963

(再掲)入院＋ 食事療養・生活療養	(再掲)入院外＋調剤
医療費	医療費
千円	千円
165,042,097	320,418,063
167,692,796	334,191,664
163,726,525	322,114,484
163,281,901	321,749,081
162,954,006	317,378,268
13,962,792	29,999,285
13,025,596	25,678,913
13,264,507	26,265,625
13,595,856	25,841,003
14,071,393	26,104,269
14,889,927	25,510,301
13,015,110	24,028,541
13,845,211	27,746,313
13,539,716	26,492,069
13,366,498	27,060,673
13,476,965	27,731,132
13,003,211	26,228,300
13,860,017	28,691,129

第3-1表 年度別、月別療養の給付等内訳の状況「全体」(その3)

総数

年度別、月別	診			療			
	費			入			
	件数	日数	医療費	件数	日数	医療費	
	件	日	千円	件	日	千円	
【4月～3月へス】							
平成26年度	18,284,300	35,341,436	480,500,271	358,687	5,172,610	204,325,802	14,515,470
27	13,979,158	26,775,664	375,413,512	277,662	4,001,897	159,861,733	11,089,533
28	8,641,848	16,483,472	235,851,354	174,798	2,563,042	102,010,678	6,848,888
29	4,490,360	8,551,529	125,451,072	92,823	1,390,722	55,029,655	3,553,583
30	1,679,152	3,121,799	46,608,454	34,367	527,682	20,695,517	1,328,507
【3月～2月へス】							
平成26年度	18,558,142	35,887,623	487,196,149	364,485	5,270,009	207,351,637	14,741,119
27	14,359,512	27,520,649	384,538,209	284,645	4,105,357	163,805,480	11,387,116
28	9,064,213	17,297,373	247,287,335	182,940	2,672,610	106,679,049	7,186,298
29	4,790,062	9,135,371	133,662,355	98,759	1,476,405	58,481,648	3,790,688
30	1,870,752	3,545,341	52,066,604	38,269	588,844	23,089,895	1,481,247
平成30年 3月	253,403	484,029	7,127,138	5,114	79,413	3,167,567	201,273
4月	220,749	415,212	6,106,141	4,453	68,742	2,702,342	174,909
5月	202,389	386,791	5,688,650	4,253	65,026	2,534,720	159,937
6月	189,277	362,498	5,343,318	3,967	59,155	2,391,432	149,066
7月	176,223	339,968	5,008,326	3,691	56,785	2,222,717	139,608
8月	155,661	294,291	4,362,289	3,237	49,580	1,939,571	123,943
9月	137,339	255,478	3,748,358	2,890	44,611	1,672,552	108,568
10月	138,367	265,208	3,854,930	2,816	41,833	1,693,357	109,409
11月	119,625	226,332	3,274,665	2,459	36,636	1,435,201	94,560
12月	108,203	201,933	2,914,488	2,202	33,869	1,275,102	85,707
平成31年 1月	91,114	168,047	2,509,399	1,576	29,028	1,120,231	72,512
2月	78,023	144,886	2,112,487	1,600	24,041	924,794	61,467
3月	61,803	60,487	1,668,988	1,212	18,251	773,190	48,533

(退職被保険者)

年度別、月別	診			療			
	費			入			
	件数	日数	医療費	件数	日数	医療費	
	件	日	千円	件	日	千円	
【4月～3月へス】							
平成26年度	13,840,274	26,949,160	383,330,548	290,904	4,094,719	168,016,314	11,075,735
27	10,766,467	20,761,964	304,098,643	228,230	3,209,049	133,212,061	8,611,191
28	6,795,406	13,050,446	194,300,944	145,632	2,093,157	86,134,656	5,435,227
29	3,621,718	6,935,607	105,582,176	78,826	1,161,363	47,266,973	2,894,130
30	1,399,945	2,601,969	40,017,806	29,719	450,716	18,054,759	1,119,169
【3月～2月へス】							
平成26年度	14,034,433	27,346,213	388,532,305	295,599	4,169,303	170,515,615	11,235,876
27	11,036,655	21,293,627	310,889,460	233,659	3,286,418	136,251,383	8,824,159
28	7,108,328	13,659,459	203,285,399	152,099	2,179,163	89,918,821	5,687,339
29	3,854,950	7,392,339	112,290,926	83,774	1,230,169	50,176,658	3,080,230
30	1,554,444	2,957,228	44,678,220	33,117	502,867	20,155,857	1,243,339
平成30年 3月	206,674	397,886	6,096,585	4,455	67,861	2,780,800	165,716
4月	181,718	342,907	5,212,294	3,814	57,992	2,341,180	145,424
5月	167,028	320,187	4,872,310	3,680	55,041	2,209,557	133,412
6月	157,177	302,048	4,587,183	3,407	50,499	2,086,064	125,262
7月	145,680	282,211	4,263,326	3,171	48,272	1,916,218	116,563
8月	130,253	246,904	3,764,529	2,812	42,377	1,711,914	104,700
9月	114,624	213,796	3,201,585	2,472	37,993	1,447,347	91,649
10月	115,818	222,992	3,326,438	2,452	35,896	1,481,184	92,469
11月	100,234	189,469	2,795,700	2,132	31,085	1,238,243	80,020
12月	91,377	171,266	2,546,205	1,931	29,307	1,147,002	73,129
平成31年 1月	76,406	141,340	2,153,967	1,352	24,911	975,628	61,409
2月	67,114	125,631	1,843,793	1,431	21,534	812,149	53,336
3月	52,175	42,627	1,436,172	1,057	15,710	679,702	41,546

(被扶養者)

年度別、月別	診			療			
	費			入			
	件数	日数	医療費	件数	日数	医療費	
	件	日	千円	件	日	千円	
【4月～3月へス】							
平成26年度	4,444,026	8,392,276	97,169,723	67,783	1,077,891	36,309,488	3,439,735
27	3,212,691	6,013,700	71,314,869	49,432	792,848	26,649,672	2,478,342
28	1,846,442	3,433,026	41,550,410	29,166	469,885	15,876,022	1,413,661
29	868,642	1,615,922	19,868,896	13,997	229,359	7,762,681	659,453
30	279,207	519,830	6,590,648	4,648	76,966	2,640,759	209,338
【3月～2月へス】							
平成26年度	4,523,709	8,541,410	98,663,845	68,886	1,100,706	36,836,022	3,505,243
27	3,322,857	6,227,022	73,648,749	50,986	818,939	27,554,097	2,562,957
28	1,955,885	3,637,914	44,001,936	30,841	493,447	16,760,228	1,498,959
29	935,112	1,742,978	21,371,429	14,985	246,236	8,304,990	710,458
30	316,308	588,113	7,388,384	5,152	85,977	2,934,038	237,908
平成30年 3月	46,729	86,143	1,030,552	659	11,552	386,767	35,557
4月	39,031	72,305	893,847	639	10,750	361,162	29,485
5月	35,361	66,604	816,340	573	9,985	325,163	26,525
6月	32,100	60,450	756,135	560	8,656	305,368	23,804
7月	30,543	57,757	745,000	520	8,513	306,498	23,045
8月	25,408	47,387	597,759	425	7,203	227,657	19,243
9月	22,715	41,682	546,774	418	6,618	225,204	16,919
10月	22,549	42,216	528,492	364	5,937	212,173	16,940
11月	19,391	36,863	478,965	327	5,551	196,958	14,540
12月	16,826	30,667	368,282	271	4,562	128,099	12,578
平成31年 1月	14,708	26,707	355,432	224	4,117	144,604	11,103
2月	10,909	19,255	268,694	169	2,507	112,645	8,131
3月	9,628	17,860	232,816	155	2,541	93,488	6,987

一 退職者医療分一

費					調 剤		
院 外		歯 科			調 剤		
日 数	医 療 費	件 数	日 数	医 療 費	件 数	処方箋受付枚数	医 療 費
日	千円	件	日	千円	件	枚	千円
23,285,416	231,417,408	3,410,143	6,883,410	44,757,061	8,904,360	10,965,720	110,378,532
17,630,466	181,724,640	2,611,963	5,143,301	33,827,139	6,882,881	8,983,009	92,285,603
10,802,334	113,005,723	1,618,162	3,118,096	20,834,953	4,315,828	5,148,001	54,514,966
5,567,987	59,651,855	843,954	1,592,820	10,769,562	2,265,635	2,813,667	28,913,090
2,009,914	21,929,420	316,278	584,203	3,983,517	855,858	1,026,718	10,399,784
23,646,453	234,610,843	3,452,538	6,971,161	45,233,670	9,030,114	11,120,134	111,828,282
18,107,832	185,839,406	2,687,751	5,307,460	34,893,323	7,060,774	9,132,658	93,822,060
11,349,198	118,752,285	1,694,975	3,275,565	21,856,001	4,523,849	5,475,488	57,885,526
5,951,882	63,657,353	900,615	1,707,084	11,523,353	2,415,577	2,998,979	30,831,505
2,305,831	24,538,372	351,236	650,666	4,438,337	954,538	1,146,901	11,714,634
315,939	3,355,277	47,016	88,677	604,293	130,122	157,775	1,704,024
269,946	2,883,946	41,387	76,524	519,853	113,420	135,559	1,364,693
249,395	2,664,662	38,199	72,370	489,268	103,618	126,949	1,256,282
235,129	2,480,951	36,244	68,214	470,935	95,730	114,554	1,132,334
220,608	2,361,022	32,924	62,575	424,587	89,230	107,165	1,083,949
193,368	2,068,583	28,481	51,343	354,134	79,806	95,888	991,768
164,524	1,758,346	25,881	46,343	317,460	69,085	80,923	827,488
174,112	1,821,611	26,142	49,263	339,962	69,751	85,703	864,501
147,749	1,558,556	22,606	41,947	280,908	60,546	72,816	749,383
131,943	1,390,303	20,294	36,121	249,082	55,416	66,279	693,616
108,722	1,187,530	17,026	30,297	201,638	47,620	56,114	569,651
94,008	1,002,341	14,956	26,837	185,351	39,985	46,925	474,350
20,022	746,325	12,058	22,214	149,473	31,442	37,592	389,174

費					調 剤		
院 外		歯 科			調 剤		
日 数	医 療 費	件 数	日 数	医 療 費	件 数	処方箋受付枚数	医 療 費
日	千円	件	日	千円	件	枚	千円
17,811,884	182,352,460	2,473,635	5,042,557	32,961,773	6,788,542	8,319,229	86,312,647
13,722,421	145,527,518	1,927,046	3,830,494	25,359,064	5,342,268	6,956,277	73,474,355
8,597,722	92,317,953	1,214,547	2,359,567	15,848,334	3,424,451	4,125,292	44,080,452
4,541,305	49,944,831	648,762	1,232,939	8,370,372	1,843,265	2,299,431	23,876,611
1,684,744	18,778,743	251,057	466,509	3,184,304	719,721	861,419	8,793,284
18,072,467	184,718,502	2,502,958	5,104,443	33,298,187	6,877,783	8,429,014	87,370,658
14,062,947	148,546,850	1,978,837	3,944,262	26,091,227	5,468,725	7,108,170	74,574,080
9,007,990	96,776,997	1,268,890	2,472,306	16,589,580	3,578,856	4,318,472	46,682,027
4,843,483	53,171,928	690,946	1,318,741	8,942,340	1,961,097	2,444,673	25,421,119
1,936,302	20,985,787	277,988	518,059	3,536,576	799,864	958,782	9,874,180
260,748	2,844,472	36,503	69,277	471,313	106,950	129,366	1,410,459
224,380	2,457,551	32,480	60,535	413,563	94,200	112,295	1,151,054
208,439	2,277,749	29,936	56,707	385,004	86,250	105,775	1,044,770
197,639	2,127,434	28,508	53,910	373,686	80,103	95,833	956,435
184,353	2,010,514	25,946	49,586	336,593	74,668	89,319	906,182
163,282	1,769,738	22,741	41,245	282,877	67,208	80,467	841,726
138,751	1,500,290	20,503	37,052	253,947	58,254	68,024	703,759
147,375	1,571,152	20,897	39,721	274,102	58,907	72,209	740,536
124,772	1,332,608	18,082	33,612	224,848	51,142	61,306	638,772
112,701	1,197,079	16,317	29,258	202,124	47,233	56,274	591,099
91,846	1,014,392	13,645	24,583	163,948	40,232	47,338	480,058
81,679	877,944	12,347	22,418	153,700	34,551	40,394	407,203
9,190	637,429	9,572	17,727	119,041	26,807	32,003	329,564

費					調 剤		
院 外		歯 科			調 剤		
日 数	医 療 費	件 数	日 数	医 療 費	件 数	処方箋受付枚数	医 療 費
日	千円	件	日	千円	件	枚	千円
5,473,532	49,064,948	936,508	1,840,853	11,795,288	2,115,818	2,646,491	24,065,885
3,908,045	36,197,123	684,917	1,312,807	8,468,074	1,540,613	2,026,732	18,811,248
2,204,612	20,687,770	403,615	758,529	4,986,618	891,377	1,022,709	10,434,514
1,026,682	9,707,024	195,192	359,881	2,399,191	422,370	514,236	5,036,479
325,170	3,150,677	65,221	117,694	799,212	136,137	165,299	1,606,499
5,573,986	49,892,340	949,580	1,866,718	11,935,483	2,152,331	2,691,120	24,457,624
4,044,885	37,292,556	708,914	1,363,198	8,802,096	1,592,049	2,024,488	19,247,980
2,341,208	21,975,288	426,085	803,259	5,266,421	944,993	1,157,016	11,203,499
1,108,399	10,485,425	209,669	388,343	2,581,014	454,480	554,306	5,410,386
369,529	3,552,585	73,248	132,607	901,761	154,674	188,119	1,840,454
55,191	510,805	10,513	19,400	132,981	23,172	28,409	293,565
45,566	426,395	8,907	15,989	106,290	19,220	23,264	213,639
40,956	386,913	8,263	15,663	104,265	17,368	21,174	211,512
37,490	353,517	7,736	14,304	97,249	15,627	18,721	175,899
36,255	350,508	6,978	12,989	87,994	14,562	17,846	177,767
30,086	298,845	5,740	10,098	71,257	12,598	15,421	150,041
25,773	258,056	5,378	9,291	63,513	10,831	12,899	123,729
26,737	250,459	5,245	9,542	65,860	10,844	13,494	123,965
22,977	225,948	4,524	8,335	56,060	9,404	11,510	110,611
19,242	193,225	3,977	6,863	46,958	8,183	10,005	102,517
16,876	173,139	3,381	5,714	37,388	7,388	8,776	89,593
12,329	124,398	2,609	4,419	31,651	5,434	6,531	67,147
10,832	108,896	2,486	4,487	30,432	4,635	5,589	59,610

第3-1表 年度別、月別療養の給付等内訳の状況「全体」(その3)(続き)

総 数

年度別、月別	食 事 療 養			訪 問 看 護		
	件 数	日 数 (回)	医 療 費	件 数	日 数	医 療 費
	件		千円	件	日	千円
【4月～3月へ-ス】						
平成26年度	343,746	13,301,093	8,889,483	31,025	217,023	2,384,644
27	264,184	10,166,288	6,884,718	28,596	205,504	2,283,931
28	167,572	6,555,984	4,359,647	21,807	159,276	1,757,003
29	89,015	3,603,603	2,393,309	14,223	98,458	1,089,003
30	33,180	1,385,397	915,447	5,969	43,143	486,184
【3月～2月へ-ス】						
平成26年度	349,304	13,546,236	9,055,383	31,124	217,190	2,387,507
27	270,931	10,437,257	7,063,392	28,928	206,382	2,292,477
28	175,105	6,827,496	4,548,946	22,442	164,609	1,815,059
29	94,752	3,826,753	2,541,089	14,956	104,097	1,149,041
30	36,893	1,540,787	1,018,806	6,417	46,818	526,233
平成30年 3月	4,909	206,835	136,383	706	5,374	59,909
4月	4,220	188,046	117,350	684	4,912	55,555
5月	4,039	170,065	112,492	692	5,056	54,953
6月	3,810	153,078	102,104	636	4,669	53,040
7月	3,505	148,515	98,545	669	5,254	57,889
8月	3,063	128,932	86,467	571	4,163	47,472
9月	2,927	117,053	77,916	512	3,723	42,402
10月	2,666	107,754	72,372	461	3,379	37,609
11月	2,362	95,170	64,221	391	2,929	33,489
12月	2,121	87,917	59,061	398	2,658	30,651
平成31年 1月	1,714	74,799	50,065	349	2,348	26,945
2月	1,545	62,076	41,497	348	2,353	26,319
3月	1,196	51,445	33,024	258	1,699	19,860

(退職被保険者)

年度別、月別	食 事 療 養			訪 問 看 護		
	件 数	日 数 (回)	医 療 費	件 数	日 数	医 療 費
	件		千円	件	日	千円
【4月～3月へ-ス】						
平成26年度	278,086	10,489,433	7,013,130	21,207	152,832	1,681,561
27	217,097	8,093,863	5,504,876	19,415	146,127	1,619,402
28	139,761	5,325,625	3,552,230	15,432	116,853	1,288,151
29	75,516	2,991,829	1,993,492	10,312	76,784	844,545
30	28,642	1,180,559	781,240	4,702	34,940	391,156
【3月～2月へ-ス】						
平成26年度	282,569	10,680,949	7,144,333	21,289	152,994	1,685,401
27	222,325	8,295,380	5,637,151	19,629	146,611	1,622,427
28	145,782	5,536,983	3,700,537	15,818	120,306	1,326,554
29	80,257	3,170,900	2,111,832	10,806	80,707	886,901
30	31,859	1,310,778	868,487	5,030	37,792	421,964
平成30年 3月	4,259	174,934	115,844	539	4,255	46,587
4月	3,610	159,487	98,669	535	3,925	43,942
5月	3,478	143,329	95,263	542	4,081	43,406
6月	3,275	130,213	86,993	491	3,740	41,810
7月	2,999	126,327	83,815	528	4,388	48,369
8月	2,820	109,255	73,719	448	3,322	37,077
9月	2,363	99,632	66,448	400	3,000	34,832
10月	2,312	91,908	62,190	363	2,668	29,750
11月	2,004	80,051	54,216	331	2,575	29,030
12月	1,861	75,580	50,945	297	2,087	24,402
平成31年 1月	1,491	63,998	42,958	276	1,894	21,801
2月	1,378	55,587	37,144	280	1,857	20,958
3月	1,042	44,715	28,597	211	1,403	15,779

(被扶養者)

年度別、月別	食 事 療 養			訪 問 看 護		
	件 数	日 数 (回)	医 療 費	件 数	日 数	医 療 費
	件		千円	件	日	千円
【4月～3月へ-ス】						
平成26年度	65,660	2,811,660	1,876,354	9,818	64,191	703,083
27	47,087	2,072,425	1,379,842	9,181	59,377	664,529
28	27,811	1,230,359	807,417	6,375	42,423	468,852
29	13,499	611,774	399,817	3,911	21,674	244,459
30	4,538	204,838	134,207	1,267	8,203	95,028
【3月～2月へ-ス】						
平成26年度	66,735	2,865,287	1,911,050	9,835	64,196	702,106
27	48,606	2,141,877	1,426,241	9,299	59,771	670,050
28	29,323	1,290,513	848,409	6,624	44,303	488,504
29	14,495	655,853	429,258	4,150	23,390	262,140
30	5,034	230,009	150,319	1,387	9,026	104,269
平成30年 3月	650	31,901	20,539	167	1,119	13,322
4月	610	28,559	18,681	149	987	11,613
5月	561	26,736	17,229	150	975	11,547
6月	535	22,865	15,111	145	929	11,230
7月	506	22,188	14,730	141	866	9,520
8月	243	19,677	12,749	123	841	10,396
9月	564	17,421	11,468	112	723	7,570
10月	354	15,846	10,182	98	711	7,860
11月	358	15,119	10,006	60	354	4,459
12月	260	12,337	8,116	101	571	6,248
平成31年 1月	223	10,801	7,107	73	454	5,144
2月	167	6,489	4,354	68	496	5,361
3月	154	6,730	4,427	47	296	4,081

一退職者医療分一

(再掲) 入院+食事療養	(再掲) 入院外+調剤
医 療 費	医 療 費
千円	千円
213,215,285	341,795,939
166,746,451	274,010,243
106,370,324	167,520,689
57,422,963	88,564,945
21,610,964	32,329,204
216,407,020	346,439,125
170,868,872	279,661,466
111,227,996	176,637,811
61,022,737	94,488,858
24,108,701	36,253,007
3,303,950	5,059,302
2,819,692	4,248,639
2,647,211	3,920,944
2,493,536	3,613,285
2,321,262	3,444,971
2,026,039	3,060,351
1,750,467	2,585,834
1,765,729	2,686,112
1,499,422	2,307,939
1,334,162	2,083,920
1,170,296	1,757,182
966,292	1,476,692
806,213	1,135,499

(再掲) 入院+食事療養	(再掲) 入院外+調剤
医 療 費	医 療 費
千円	千円
175,029,443	268,665,107
138,716,937	219,001,872
89,686,886	136,398,405
49,260,465	73,821,442
18,835,998	27,572,028
177,659,948	272,089,160
141,888,533	223,120,930
93,619,358	143,459,024
52,288,490	78,593,047
21,024,344	30,859,967
2,896,644	4,254,932
2,439,849	3,608,605
2,304,820	3,322,519
2,173,057	3,083,869
2,000,034	2,916,697
1,785,633	2,611,465
1,513,795	2,204,049
1,543,374	2,311,688
1,292,459	1,971,380
1,197,947	1,788,178
1,018,586	1,494,449
849,293	1,285,147
708,298	966,992

(再掲) 入院+食事療養	(再掲) 入院外+調剤
医 療 費	医 療 費
千円	千円
38,185,842	73,130,832
28,029,514	55,008,371
16,683,439	31,122,284
8,162,498	14,743,503
2,774,966	4,757,176
38,747,072	74,349,964
28,980,338	56,540,536
17,608,638	33,178,786
8,734,247	15,895,811
3,084,357	5,393,039
407,306	804,370
379,843	640,034
342,392	598,425
320,479	529,416
321,228	528,274
240,406	448,886
236,672	381,785
222,355	374,424
206,963	336,559
136,215	295,742
151,710	262,732
116,999	191,545
97,915	168,506

第3-2表 年度別、月別療養の給付等内訳の状況「前期高齢者分再掲」

総 数

年度別、月別	診 療						
	費 計			入 院			
	件 数	日 数	医 療 費	件 数	日 数	医 療 費	件 数
	件	日	千円	件	日	千円	件
【4月～3月ペース】							
平成26年度	192,177,533	383,992,013	4,991,016,077	4,085,695	59,170,405	2,306,013,301	156,712,418
27	195,100,458	382,963,658	5,165,694,547	4,165,391	59,878,978	2,377,250,024	158,795,979
28	191,965,153	373,812,779	5,099,232,977	4,122,309	59,144,516	2,363,828,496	155,895,528
29	188,090,720	358,168,914	5,084,609,697	4,073,032	58,381,962	2,377,189,043	152,283,255
30	184,061,445	345,245,410	5,038,859,757	3,987,236	57,003,893	2,370,530,325	148,606,035
【3月～2月ペース】							
平成26年度	191,866,824	383,557,428	4,970,018,888	4,076,126	59,095,189	2,294,508,374	156,502,922
27	194,932,404	382,862,022	5,147,881,498	4,159,276	59,879,622	2,372,130,376	158,625,010
28	192,515,799	375,589,975	5,117,640,003	4,133,347	59,252,331	2,369,082,204	156,404,241
29	188,273,857	359,126,242	5,086,498,056	4,078,819	58,409,997	2,377,675,514	152,435,698
30	184,616,964	346,831,959	5,054,185,792	3,999,657	57,186,569	2,375,162,083	149,165,059
平成30年 3月	16,024,271	30,678,998	439,372,545	344,744	4,998,858	203,736,572	12,966,368
4月	15,532,261	29,111,082	416,188,904	327,658	4,721,382	193,760,703	12,560,474
5月	15,552,777	29,585,585	428,359,629	335,126	4,839,275	200,447,848	12,546,465
6月	15,650,180	29,736,071	428,359,317	339,808	4,771,513	200,954,862	12,593,755
7月	15,605,874	29,802,866	431,139,714	342,398	4,916,395	203,848,456	12,638,466
8月	15,063,692	28,318,118	417,746,432	336,110	4,822,831	198,556,206	12,263,240
9月	14,669,064	27,118,884	395,463,144	320,991	4,648,541	187,455,982	11,849,960
10月	16,029,245	30,744,131	445,071,744	340,959	4,828,971	205,173,612	12,957,213
11月	15,479,103	29,146,211	426,709,484	340,101	4,721,339	200,976,763	12,493,228
12月	15,480,983	28,580,566	415,048,987	323,792	4,760,107	195,132,510	12,489,750
平成31年 1月	14,818,616	27,224,639	410,963,481	319,283	4,731,205	196,450,814	11,998,551
2月	14,742,381	26,890,459	400,522,147	329,556	4,456,791	188,814,999	11,831,455
3月	15,462,457	29,063,193	423,822,054	332,112	4,811,055	199,068,908	12,399,354

市町村

年度別、月別	診 療						
	費 計			入 院			
	件 数	日 数	医 療 費	件 数	日 数	医 療 費	件 数
	件	日	千円	件	日	千円	件
【4月～3月ペース】							
平成26年度	187,490,850	375,125,837	4,868,851,164	3,994,436	58,095,659	2,252,136,575	152,894,885
27	190,305,182	374,075,316	5,037,460,393	4,070,772	58,786,741	2,320,393,984	154,895,794
28	187,216,981	365,198,837	4,972,378,797	4,028,882	58,070,082	2,307,567,684	152,033,428
29	183,399,159	349,757,328	4,957,176,882	3,980,019	57,313,297	2,320,472,917	148,475,563
30	179,392,826	337,031,761	4,910,605,369	3,895,236	55,964,948	2,312,846,549	144,822,672
【3月～2月ペース】							
平成26年度	187,180,141	374,691,252	4,847,853,975	3,984,867	58,020,443	2,240,631,647	152,685,389
27	190,137,128	373,973,680	5,019,647,344	4,064,657	58,787,385	2,315,274,336	154,724,825
28	187,767,627	366,976,033	4,990,785,822	4,039,920	58,177,897	2,312,821,392	152,542,141
29	183,582,296	350,714,656	4,959,065,241	3,985,806	57,341,332	2,320,959,388	148,628,006
30	179,948,345	338,618,310	4,925,931,404	3,907,657	56,147,624	2,317,478,307	145,381,696
平成30年 3月	15,617,189	29,944,980	428,243,125	336,747	4,905,973	198,854,431	12,635,257
4月	15,144,133	28,425,248	405,725,130	320,203	4,634,983	189,103,976	12,245,457
5月	15,161,471	28,888,752	417,611,586	327,487	4,752,651	195,701,952	12,229,377
6月	15,256,980	29,032,013	417,556,638	332,043	4,684,796	196,130,203	12,276,143
7月	15,213,105	29,098,582	420,320,405	334,606	4,827,664	198,995,773	12,319,751
8月	14,681,706	27,643,064	406,880,849	328,014	4,732,013	193,493,489	11,951,663
9月	14,299,339	26,475,208	385,438,726	313,616	4,563,876	182,930,075	11,550,326
10月	15,625,779	30,018,964	433,793,972	333,161	4,741,875	200,173,762	12,630,085
11月	15,088,159	28,456,127	415,814,298	332,214	4,634,237	196,018,481	12,176,324
12月	15,087,137	27,901,277	404,547,864	316,453	4,675,502	190,441,109	12,170,310
平成31年 1月	14,435,085	26,568,079	400,365,778	311,937	4,646,046	191,621,650	11,686,585
2月	14,363,450	26,240,911	390,168,313	321,834	4,373,520	184,124,747	11,526,294
3月	15,061,670	28,358,431	412,917,090	324,326	4,723,297	194,222,673	12,076,233

国保組合

年度別、月別	診 療						
	費 計			入 院			
	件 数	日 数	医 療 費	件 数	日 数	医 療 費	件 数
	件	日	千円	件	日	千円	件
平成26年度	4,686,683	8,866,176	122,164,912	91,259	1,074,746	53,876,726	3,817,533
27	4,795,276	8,888,342	128,234,154	94,619	1,092,237	56,856,040	3,900,185
28	4,748,172	8,613,942	126,854,180	93,427	1,074,434	56,260,812	3,862,100
29	4,691,561	8,411,586	127,432,815	93,013	1,068,665	56,716,126	3,807,692
30	4,668,619	8,213,649	128,254,388	92,000	1,038,945	57,683,775	3,783,363
平成30年 3月	407,082	734,018	11,129,420	7,997	92,885	4,882,141	331,111
4月	388,128	685,834	10,463,774	7,455	86,399	4,656,727	315,017
5月	391,306	696,833	10,748,044	7,639	86,624	4,745,896	317,088
6月	393,200	704,058	10,802,679	7,765	86,717	4,824,659	317,612
7月	392,769	704,284	10,819,309	7,792	88,731	4,852,683	318,715
8月	381,986	675,054	10,865,583	8,096	90,818	5,062,718	311,577
9月	369,725	643,676	10,024,418	7,375	84,665	4,525,907	299,634
10月	403,466	725,167	11,277,772	7,798	87,096	4,999,850	327,128
11月	390,944	690,084	10,895,186	7,887	87,102	4,958,282	316,904
12月	393,846	679,289	10,501,123	7,339	84,605	4,691,401	319,440
平成31年 1月	383,531	656,560	10,597,703	7,346	85,159	4,829,164	311,966
2月	378,931	649,548	10,353,834	7,722	83,271	4,690,252	305,161
3月	400,787	704,762	10,904,964	7,786	87,758	4,846,235	323,121

— 一般被保険者分 —

費					調 剤		
院 外		菌 科			調 剤		
日 数	医 療 費	件 数	日 数	医 療 費	件 数	処方箋受付枚数	医 療 費
日	千円	件	日	千円	件	枚	千円
258,681,020	2,361,177,125	32,139,088	64,403,660	427,267,399	100,237,833	122,859,055	1,347,949,498
252,545,437	2,313,576,173	31,947,316	62,122,826	421,828,308	99,568,981	120,269,761	1,231,240,212
239,320,174	2,294,365,283	31,734,433	60,466,778	413,055,371	98,183,949	118,070,807	1,216,529,915
229,723,064	2,261,123,885	31,468,174	58,518,453	407,205,547	96,460,771	114,643,489	1,134,209,321
260,315,434	2,252,685,457	31,287,776	64,146,805	422,825,057	97,771,938	120,854,970	1,209,480,113
258,634,444	2,347,606,203	32,148,118	64,347,956	428,144,918	100,050,999	122,422,797	1,333,011,054
253,789,608	2,325,984,874	31,978,211	62,548,036	422,572,924	99,793,419	120,873,180	1,248,184,108
240,024,542	2,294,659,331	31,759,340	60,691,703	414,163,211	98,217,646	118,059,184	1,217,543,857
231,027,935	2,271,568,625	31,452,248	58,617,455	407,455,084	96,787,409	115,229,743	1,144,478,949
20,470,901	199,876,448	2,713,159	5,209,239	35,759,526	8,420,193	10,347,556	106,050,696
19,421,325	187,823,828	2,644,129	4,968,375	34,604,372	8,164,072	9,693,902	95,713,681
19,659,882	192,784,357	2,671,186	5,086,428	35,127,424	8,155,823	9,757,795	94,987,803
19,800,142	191,404,258	2,716,617	5,164,416	36,000,196	8,131,544	9,665,702	93,731,582
19,874,221	192,481,019	2,625,010	5,012,250	34,810,240	8,185,241	9,805,521	96,338,822
19,015,634	188,261,183	2,464,342	4,479,653	30,929,043	7,985,959	9,555,211	95,729,173
17,974,014	176,497,055	2,498,113	4,496,329	31,510,107	7,611,462	8,892,875	87,156,128
20,660,347	203,131,692	2,731,073	5,254,813	36,766,439	8,363,630	10,186,403	99,903,383
19,460,837	191,096,495	2,645,774	4,964,035	34,636,226	8,054,127	9,637,719	95,049,619
19,010,740	185,975,317	2,667,441	4,809,719	33,941,160	8,160,038	9,688,098	98,712,176
17,992,836	184,035,098	2,500,782	4,500,598	30,477,569	7,867,579	9,243,728	92,332,121
17,742,258	178,670,311	2,581,370	4,691,410	33,036,838	7,701,349	8,957,193	89,155,467
19,142,252	189,247,613	2,730,991	5,109,886	35,505,533	8,088,952	9,751,571	95,553,865

費					調 剤		
院 外		菌 科			調 剤		
日 数	医 療 費	件 数	日 数	医 療 費	件 数	処方箋受付枚数	医 療 費
日	千円	件	日	千円	件	枚	千円
254,381,917	2,203,181,081	30,601,529	62,648,261	413,533,508	95,734,596	118,277,881	1,184,656,820
252,490,743	2,300,612,048	31,338,616	62,797,832	416,454,361	97,822,756	119,916,964	1,312,541,442
246,557,976	2,253,607,950	31,154,671	60,570,779	411,203,162	97,159,294	117,366,588	1,199,765,262
233,492,882	2,234,133,722	30,943,577	58,951,149	402,570,242	95,783,291	115,204,379	1,184,960,020
224,031,206	2,201,017,796	30,674,918	57,035,607	396,741,023	94,059,666	111,777,718	1,104,385,854
254,125,730	2,195,005,159	30,509,885	62,545,079	412,217,169	95,426,679	117,974,261	1,179,043,442
252,444,167	2,287,041,127	31,347,646	62,742,128	417,331,881	97,635,922	119,480,706	1,297,602,998
247,802,147	2,266,016,651	31,185,566	60,995,989	411,947,779	97,383,732	117,970,007	1,216,709,158
234,197,250	2,234,427,770	30,968,484	59,176,074	403,678,083	95,816,988	115,192,756	1,185,973,961
225,336,077	2,211,462,536	30,658,992	57,134,609	396,990,560	94,386,304	112,363,972	1,114,655,481
19,961,460	194,549,602	2,645,185	5,077,547	34,839,093	8,209,772	10,094,492	103,236,751
18,947,164	182,898,764	2,578,473	4,843,101	33,722,390	7,964,015	9,457,334	93,241,219
19,176,996	187,671,337	2,604,607	4,959,105	34,238,297	7,954,807	9,518,796	92,521,980
19,313,381	186,350,496	2,648,794	5,033,836	35,075,939	7,931,411	9,402,742	91,309,830
19,385,968	187,416,191	2,558,748	4,884,950	33,908,441	7,983,352	9,565,291	93,850,636
18,545,035	183,252,509	2,402,029	4,366,016	30,134,851	7,788,243	9,320,261	93,260,758
17,529,993	171,804,495	2,435,397	4,381,339	30,704,156	7,423,015	8,673,554	84,867,336
20,154,093	197,788,354	2,662,533	5,122,996	35,831,856	8,156,557	9,936,354	97,280,133
18,981,514	186,036,659	2,579,621	4,840,376	33,759,159	7,853,469	9,398,530	92,550,391
18,537,379	181,033,063	2,600,374	4,688,396	33,073,692	7,955,276	9,446,023	96,054,647
17,537,496	179,065,323	2,436,563	4,384,537	29,678,804	7,667,900	9,010,113	89,864,153
17,297,022	173,880,084	2,515,322	4,570,369	32,163,482	7,507,492	8,732,711	86,772,145
18,656,589	184,104,861	2,661,111	4,978,545	34,589,556	7,883,134	9,508,238	92,967,124

費					調 剤		
院 外		菌 科			調 剤		
日 数	医 療 費	件 数	日 数	医 療 費	件 数	処方箋受付枚数	医 療 費
日	千円	件	日	千円	件	枚	千円
6,189,704	57,680,298	777,891	1,601,726	10,607,888	2,345,259	2,880,709	30,436,671
6,190,277	60,565,076	800,472	1,605,828	10,813,038	2,415,077	2,942,091	35,408,056
5,987,461	59,968,223	792,645	1,552,047	10,625,146	2,409,687	2,903,173	31,474,950
5,827,292	60,231,560	790,856	1,515,629	10,485,129	2,400,658	2,866,428	31,569,895
5,691,858	60,106,089	793,256	1,482,846	10,464,524	2,401,105	2,865,771	29,823,468
509,441	5,326,846	67,974	131,692	920,433	210,421	253,064	2,813,945
474,161	4,925,064	65,656	125,274	881,983	200,057	236,568	2,472,461
482,886	5,113,020	66,579	127,323	889,127	201,016	238,999	2,465,823
486,761	5,053,762	67,823	130,580	924,257	200,133	262,960	2,421,752
488,253	5,064,827	66,262	127,300	901,798	201,889	240,230	2,488,186
470,599	5,008,673	62,313	113,637	794,192	197,716	234,950	2,468,415
444,021	4,692,560	62,716	114,990	805,951	188,447	219,321	2,288,791
506,254	5,343,339	68,540	131,817	934,583	207,073	250,049	2,623,250
479,323	5,059,836	66,153	123,659	877,067	200,658	239,189	2,499,228
473,361	4,942,254	67,067	121,323	867,467	204,762	242,075	2,657,529
455,340	4,969,774	64,219	116,061	798,765	199,679	233,615	2,467,968
445,236	4,790,227	66,048	121,041	873,355	193,857	224,482	2,383,322
485,663	5,142,752	69,880	131,341	915,977	205,818	243,333	2,586,741

第3-2表 年度別、月別療養の給付等内訳の状況「前期高齢者分再掲」(続き)

総 数

年度別、月別	食 事 療 養 ・ 生 活 療 養			訪 問 看 護		
	件 数	日 数 (回)	医 療 費 千円	件 数	日 数	医 療 費 千円
【4月～3月へス】	件		千円	件	日	千円
平成26年度	3,921,449	152,171,415	103,363,426	186,034	1,318,004	14,407,221
27	3,984,396	153,870,658	104,469,161	217,045	1,544,824	16,935,004
28	3,953,083	153,214,795	102,244,998	247,318	1,766,515	19,434,964
29	3,912,250	150,636,912	101,226,251	278,284	2,007,537	22,186,279
30	3,827,359	148,818,611	98,869,295	307,589	2,243,409	25,253,722
【3月～2月へス】						
平成26年度	3,906,147	152,106,826	103,180,913	182,133	1,286,272	14,064,620
27	3,983,674	153,818,480	104,517,764	215,542	1,532,068	16,794,175
28	3,963,910	153,491,732	102,506,814	244,787	1,746,429	19,203,784
29	3,917,223	150,447,880	101,264,787	274,933	1,984,037	21,908,383
30	3,839,653	149,542,257	99,170,555	305,895	2,231,722	25,067,442
平成30年 3月	331,109	13,159,565	8,699,996	24,859	183,866	2,036,163
4月	314,554	14,280,094	8,204,018	23,618	168,971	1,895,407
5月	322,043	12,390,945	8,393,603	25,136	186,753	2,086,373
6月	327,056	12,336,528	8,268,835	25,620	189,041	2,118,803
7月	328,907	12,683,749	8,553,958	25,680	192,343	2,153,950
8月	323,148	12,416,041	8,364,276	24,410	183,486	2,058,283
9月	308,230	12,136,301	8,074,155	25,620	178,908	2,021,537
10月	326,987	12,390,336	8,341,317	26,533	202,649	2,260,251
11月	326,055	12,145,278	8,163,395	25,800	191,578	2,151,344
12月	310,670	12,141,215	8,245,591	26,862	193,510	2,195,850
平成31年 1月	305,890	12,163,762	8,183,882	26,627	186,473	2,115,153
2月	315,766	11,467,961	7,733,249	25,565	177,259	2,009,491
3月	318,674	12,421,466	8,388,770	26,551	195,250	2,219,183

市 町 村

年度別、月別	食 事 療 養 ・ 生 活 療 養			訪 問 看 護		
	件 数	日 数 (回)	医 療 費 千円	件 数	日 数	医 療 費 千円
【4月～3月へス】	件		千円	件	日	千円
平成26年度	3,834,982	149,572,579	101,599,976	182,819	1,294,079	14,136,390
27	3,894,636	151,240,629	102,673,940	213,358	1,517,560	16,626,064
28	3,864,569	150,623,835	100,496,366	243,484	1,738,478	19,115,025
29	3,824,150	148,050,752	99,478,418	274,005	1,975,871	21,824,347
30	3,740,217	146,311,992	97,175,481	302,926	2,208,692	24,855,086
【3月～2月へス】						
平成26年度	3,819,680	149,507,990	101,417,464	178,918	1,262,347	13,793,788
27	3,893,914	151,188,451	102,722,542	211,855	1,504,804	16,485,234
28	3,875,396	150,900,772	100,758,181	240,953	1,718,392	18,883,846
29	3,829,123	147,861,720	99,516,953	270,654	1,952,371	21,546,451
30	3,752,511	147,035,638	97,476,741	301,232	2,197,005	24,668,805
平成30年 3月	323,638	12,933,844	8,547,218	24,475	180,905	2,002,054
4月	307,489	14,072,023	8,063,634	23,261	166,353	1,866,131
5月	314,807	12,182,229	8,252,683	24,758	183,750	2,052,477
6月	319,644	12,126,589	8,126,597	25,261	186,169	2,086,707
7月	321,492	12,468,062	8,408,223	25,274	189,444	2,120,595
8月	315,480	12,198,248	8,217,111	24,035	180,505	2,024,386
9月	301,234	11,931,650	7,936,043	25,228	176,089	1,988,469
10月	319,609	12,179,929	8,199,137	26,140	199,549	2,224,201
11月	318,602	11,934,715	8,020,808	25,433	188,749	2,118,959
12月	303,689	11,936,953	8,107,833	26,432	190,470	2,161,163
平成31年 1月	298,988	11,960,114	8,046,318	26,187	183,409	2,080,272
2月	308,460	11,266,347	7,596,891	25,181	174,425	1,975,294
3月	311,344	12,210,198	8,245,958	26,169	192,592	2,188,334

国保組合

年度別、月別	食 事 療 養 ・ 生 活 療 養			訪 問 看 護		
	件 数	日 数 (回)	医 療 費 千円	件 数	日 数	医 療 費 千円
平成26年度	86,467	2,598,836	1,763,449	3,215	23,925	270,832
27	89,760	2,630,029	1,795,221	3,687	27,264	308,940
28	88,514	2,590,960	1,748,633	3,834	28,037	319,939
29	88,100	2,586,160	1,747,834	4,279	31,666	361,932
30	87,142	2,506,619	1,693,814	4,663	34,717	398,637
平成30年 3月	7,471	225,721	152,779	384	2,961	34,109
4月	7,065	208,071	140,384	357	2,618	29,276
5月	7,236	208,716	140,920	378	3,003	33,896
6月	7,412	209,939	142,238	359	2,872	32,096
7月	7,415	215,687	145,736	406	2,899	33,355
8月	7,668	217,793	147,165	375	2,981	33,897
9月	6,996	204,651	138,112	392	2,819	33,068
10月	7,378	210,407	142,180	393	3,100	36,050
11月	7,453	210,563	142,587	367	2,829	32,385
12月	6,981	204,262	137,758	430	3,040	34,687
平成31年 1月	6,902	203,648	137,564	440	3,064	34,881
2月	7,306	201,614	136,358	384	2,834	34,198
3月	7,330	211,268	142,812	382	2,658	30,849

— 一般被保険者分 —

(再掲)入院 + 食事療養・生活療養	(再掲)入院外 + 調剤
医療費	医療費
千円	千円
2,409,376,727	3,475,954,871
2,481,719,185	3,709,126,623
2,466,073,494	3,544,816,385
2,478,415,294	3,510,895,198
2,469,399,620	3,395,333,206
2,397,689,287	3,462,165,571
2,476,648,140	3,680,617,257
2,471,589,018	3,574,168,982
2,478,940,301	3,512,203,187
2,474,332,638	3,416,047,574
212,436,569	305,927,143
201,964,722	283,537,508
208,841,451	287,772,160
209,223,697	285,135,840
212,402,414	288,819,841
206,920,482	283,990,356
195,530,137	263,653,182
213,514,929	303,035,076
209,140,159	286,146,114
203,378,101	284,687,493
204,634,696	276,367,219
196,548,248	267,825,777
207,457,678	284,801,479

(再掲)入院 + 食事療養・生活療養	(再掲)入院外 + 調剤
医療費	医療費
千円	千円
2,353,736,551	3,387,837,901
2,423,067,923	3,613,153,491
2,408,064,050	3,453,373,212
2,419,951,335	3,419,093,743
2,410,022,030	3,305,403,650
2,342,049,111	3,374,048,601
2,417,996,878	3,584,644,125
2,413,579,574	3,482,725,809
2,420,476,341	3,420,401,732
2,414,955,048	3,326,118,017
207,401,649	297,786,353
197,167,610	276,139,983
203,954,635	280,193,317
204,256,800	277,660,326
207,403,995	281,266,827
201,710,600	276,513,267
190,866,118	256,671,832
208,372,899	295,068,487
204,039,289	278,587,050
198,548,942	277,087,709
199,667,968	268,929,476
191,721,638	260,652,229
202,468,631	277,071,985

(再掲)入院 + 食事療養・生活療養	(再掲)入院外 + 調剤
医療費	医療費
千円	千円
55,640,176	88,116,970
58,651,261	95,973,132
58,009,444	91,443,173
58,463,960	91,801,455
59,377,590	89,929,557
5,034,920	8,140,791
4,797,111	7,397,525
4,886,816	7,578,843
4,966,896	7,475,514
4,998,419	7,553,014
5,209,883	7,477,089
4,664,019	6,981,351
5,142,030	7,966,589
5,100,870	7,559,064
4,829,159	7,599,783
4,966,728	7,437,743
4,826,610	7,173,549
4,989,047	7,729,494

第3-3表 年度別、月別療養の給付等内訳の状況「70歳以上一般分再掲」

総 数

年度別、月別	診			療 養			
	費 計			入 院			入
	件 数	日 数	医 療 費	件 数	日 数	医 療 費	件 数
	件	日	千円	件	日	千円	件
【4月～3月へス】							
平成26年度	97,855,750	201,839,036	2,577,776,107	2,143,841	30,944,163	1,206,854,275	80,624,151
27	96,248,340	194,782,476	2,590,536,462	2,123,792	30,346,999	1,209,268,432	79,190,323
28	90,583,985	179,845,965	2,450,675,360	2,018,787	28,733,624	1,154,710,937	74,389,400
29	91,414,577	178,325,571	2,519,088,605	2,050,642	29,229,874	1,196,480,359	74,779,980
30	94,307,849	180,294,267	2,630,418,760	2,114,675	30,072,075	1,254,990,733	76,847,981
【3月～2月へス】							
平成26年度	97,879,524	202,006,284	2,571,714,145	2,142,551	30,949,974	1,202,529,092	80,644,869
27	96,550,361	195,629,458	2,591,542,131	2,127,821	30,458,368	1,210,967,636	79,422,599
28	90,962,369	180,887,260	2,462,640,083	2,026,988	28,819,749	1,158,613,719	74,729,108
29	91,105,944	178,080,936	2,508,614,033	2,045,110	29,127,845	1,191,651,659	74,537,992
30	94,175,182	180,411,270	2,626,801,269	2,111,697	30,022,679	1,251,727,796	76,808,196
平成30年 3月	7,967,144	15,627,275	223,519,164	177,704	2,555,579	105,170,286	6,502,915
4月	7,768,110	14,877,789	211,851,326	169,543	2,426,488	99,875,266	6,341,483
5月	7,819,996	15,185,866	219,398,159	174,198	2,498,408	104,294,994	6,371,058
6月	7,899,500	15,325,560	220,091,247	177,366	2,470,925	104,635,180	6,423,239
7月	7,903,887	15,393,206	222,151,017	179,259	2,560,460	106,391,159	6,466,829
8月	7,710,035	14,759,440	217,448,111	177,492	2,530,911	104,765,998	6,339,042
9月	7,529,538	14,170,157	206,483,582	170,279	2,445,663	99,123,828	6,145,111
10月	8,238,835	16,119,304	233,611,005	181,643	2,550,884	109,286,527	6,722,399
11月	7,991,477	15,365,906	224,229,196	181,366	2,539,300	106,847,298	6,508,801
12月	8,011,937	15,056,688	218,895,894	173,164	2,529,700	104,585,584	6,521,635
平成31年 1月	7,650,890	14,296,953	216,318,652	171,182	2,518,478	104,920,466	6,246,559
2月	7,681,989	14,255,988	212,822,140	178,410	2,396,681	101,825,048	6,218,274
3月	8,101,839	15,506,565	227,126,708	180,756	2,604,377	108,443,532	6,543,723

市 町 村

年度別、月別	診			療 養			
	費 計			入 院			入
	件 数	日 数	医 療 費	件 数	日 数	医 療 費	件 数
	件	日	千円	件	日	千円	件
【4月～3月へス】							
平成26年度	96,415,658	198,932,225	2,537,720,573	2,112,797	30,558,173	1,188,380,809	79,431,197
27	94,877,988	192,058,873	2,551,139,947	2,093,127	29,973,854	1,190,863,908	78,056,232
28	89,342,689	177,421,102	2,414,736,580	1,990,949	28,393,089	1,137,936,487	73,362,396
29	90,159,443	175,910,854	2,482,476,669	2,022,366	28,877,613	1,179,430,929	73,742,061
30	93,003,215	177,851,957	2,591,984,630	2,085,520	29,717,772	1,236,761,786	75,772,050
【3月～2月へス】							
平成26年度	96,439,432	199,099,473	2,531,658,611	2,111,507	30,563,984	1,184,055,627	79,451,915
27	95,180,009	192,905,855	2,552,145,616	2,097,156	30,085,223	1,192,563,112	78,288,508
28	89,721,073	178,462,397	2,426,701,303	1,999,150	28,479,214	1,141,839,269	73,702,104
29	89,850,810	175,666,219	2,472,002,097	2,016,834	28,775,584	1,174,602,229	73,500,073
30	92,870,548	177,968,960	2,588,367,139	2,082,542	29,668,376	1,233,498,849	75,732,265
平成30年 3月	7,856,323	15,413,493	220,280,862	175,324	2,525,252	103,707,032	6,411,306
4月	7,661,755	14,677,814	208,822,020	167,328	2,398,701	98,487,914	6,253,681
5月	7,712,519	14,981,529	216,240,342	171,820	2,469,715	102,809,250	6,282,468
6月	7,790,977	15,118,020	216,841,446	174,881	2,441,417	103,079,142	6,333,925
7月	7,794,921	15,183,970	218,864,658	176,806	2,529,387	104,787,104	6,376,633
8月	7,602,670	14,556,857	214,240,055	174,925	2,499,499	103,200,928	6,250,004
9月	7,425,599	13,977,127	203,515,783	167,877	2,416,033	97,734,800	6,059,327
10月	8,125,499	15,901,665	230,197,050	179,109	2,520,357	107,670,989	6,628,963
11月	7,881,109	15,159,024	220,885,657	178,858	2,509,009	105,224,496	6,417,720
12月	7,900,390	14,853,368	215,680,701	170,855	2,501,006	103,074,155	6,429,552
平成31年 1月	7,543,563	14,102,236	213,102,658	168,815	2,489,417	103,373,109	6,157,821
2月	7,575,407	14,063,012	209,704,182	175,927	2,368,783	100,354,077	6,131,037
3月	7,988,990	15,296,490	223,898,353	178,302	2,574,648	106,969,969	6,451,091

国保組合

年度別、月別	診			療 養			
	費 計			入 院			入
	件 数	日 数	医 療 費	件 数	日 数	医 療 費	件 数
	件	日	千円	件	日	千円	件
平成26年度	1,440,092	2,906,811	40,055,534	31,044	385,990	18,473,466	1,192,954
27	1,370,352	2,723,603	39,396,515	30,665	373,145	18,404,524	1,134,091
28	1,241,296	2,424,863	35,938,780	27,838	340,535	16,774,450	1,027,004
29	1,255,134	2,414,717	36,611,936	28,276	352,261	17,049,430	1,037,919
30	1,304,634	2,442,310	38,434,130	29,155	354,303	18,228,947	1,075,931
平成30年 3月	110,821	213,782	3,238,302	2,380	30,327	1,463,255	91,609
4月	106,355	199,975	3,029,306	2,215	27,787	1,387,352	87,802
5月	107,477	204,337	3,157,817	2,378	28,693	1,485,744	88,590
6月	108,523	207,540	3,249,801	2,485	29,508	1,556,038	89,314
7月	108,966	209,236	3,286,359	2,453	31,073	1,604,055	90,196
8月	107,365	202,583	3,208,056	2,567	31,412	1,565,070	89,038
9月	103,939	193,030	2,967,799	2,402	29,630	1,389,028	85,784
10月	113,336	217,639	3,413,955	2,534	30,527	1,615,538	93,436
11月	110,368	206,882	3,343,539	2,508	30,291	1,622,802	91,081
12月	111,547	203,320	3,215,192	2,309	28,694	1,511,429	92,083
平成31年 1月	107,327	194,717	3,215,994	2,367	29,061	1,547,357	88,738
2月	106,582	192,976	3,117,958	2,483	27,898	1,470,971	87,237
3月	112,849	210,075	3,228,354	2,454	29,729	1,473,564	92,632

— 一般被保険者分 —

費					調 剤		
院 外		歯 科			調 剤		
日 数	医 療 費	件 数	日 数	医 療 費	件 数	処方箋受付枚数	医 療 費
日	千円	件	日	千円	件	枚	千円
139,633,730	1,161,568,613	15,087,758	31,261,143	209,353,220	50,996,827	63,993,353	646,245,542
134,306,775	1,177,599,488	14,934,225	30,128,702	203,668,543	50,528,301	62,675,096	695,270,954
123,195,776	1,103,737,019	14,175,798	27,916,565	192,227,404	47,986,794	58,824,977	606,350,502
121,073,261	1,128,482,195	14,583,955	28,022,436	194,126,051	48,602,534	58,980,914	614,789,477
121,481,076	1,173,202,172	15,345,193	28,741,116	202,225,855	50,137,733	60,087,298	599,915,526
139,735,054	1,159,470,951	15,092,104	31,321,256	209,714,102	50,937,369	63,953,169	644,250,570
134,834,856	1,175,615,543	14,999,941	30,336,234	204,958,952	50,638,430	62,808,788	690,673,007
124,035,250	1,111,239,919	14,206,273	28,032,261	192,786,445	48,161,487	59,123,349	615,714,171
120,958,119	1,123,334,715	14,522,842	27,994,972	193,627,659	48,413,692	58,810,533	612,668,808
121,746,691	1,173,615,053	15,255,289	28,641,900	201,458,420	50,111,697	60,129,664	603,113,698
10,579,394	100,911,673	1,286,525	2,492,302	17,437,205	4,256,756	5,196,869	54,640,862
10,066,651	95,163,616	1,257,084	2,384,650	16,812,444	4,142,130	4,955,407	49,548,914
10,240,389	97,996,779	1,274,740	2,447,069	17,106,386	4,164,042	5,016,249	49,414,062
10,366,596	97,900,697	1,298,895	2,488,039	17,555,371	4,171,194	4,982,085	48,903,807
10,412,617	98,752,829	1,257,799	2,420,129	17,007,029	4,214,407	5,105,908	50,597,075
10,049,178	97,435,863	1,193,501	2,179,351	15,246,250	4,155,227	5,008,979	50,637,921
9,525,364	91,784,708	1,214,148	2,199,130	15,575,045	3,969,046	4,666,425	46,111,334
10,979,784	106,004,996	1,334,793	2,588,636	18,319,482	4,362,115	5,353,590	53,071,042
10,365,669	100,029,490	1,301,310	2,460,937	17,352,408	4,216,426	5,080,079	50,593,170
10,131,615	97,249,507	1,317,138	2,395,373	17,060,803	4,281,953	5,114,961	52,719,160
9,545,158	96,135,019	1,233,149	2,233,317	15,263,167	4,113,653	4,856,886	49,170,401
9,506,820	94,272,125	1,285,305	2,352,487	16,724,967	4,064,243	4,793,031	47,760,520
10,310,188	100,480,288	1,377,360	2,592,000	18,202,887	4,283,363	5,153,727	51,388,694

費					調 剤		
院 外		歯 科			調 剤		
日 数	医 療 費	件 数	日 数	医 療 費	件 数	処方箋受付枚数	医 療 費
日	千円	件	日	千円	件	枚	千円
137,571,369	1,143,128,304	14,871,664	30,802,683	206,211,460	50,248,144	63,054,668	636,211,529
132,381,749	1,159,546,111	14,728,629	29,703,270	200,729,929	49,810,851	61,780,854	684,664,345
121,489,205	1,087,237,694	13,989,344	27,538,808	189,562,399	47,331,252	58,021,054	597,479,813
119,385,977	1,111,580,013	14,395,016	27,647,264	191,465,726	47,937,802	58,174,570	605,943,859
119,779,090	1,155,776,502	15,145,645	28,355,095	199,446,341	49,446,588	59,260,576	591,173,822
137,672,693	1,141,030,642	14,876,010	30,862,796	206,572,342	50,188,686	63,014,484	634,216,557
132,909,830	1,157,562,167	14,794,345	29,910,802	202,020,337	49,920,980	61,914,546	680,066,398
122,328,679	1,094,740,594	14,019,819	27,654,504	190,121,440	47,505,945	58,319,426	606,843,483
119,270,835	1,106,432,533	14,333,903	27,619,800	190,967,335	47,748,960	58,004,189	603,823,189
120,044,705	1,156,189,382	15,055,741	28,255,879	198,678,907	49,420,552	59,302,942	594,371,993
10,429,903	99,382,711	1,269,693	2,458,338	17,191,119	4,198,035	5,125,294	53,839,140
9,927,088	93,759,881	1,240,746	2,352,025	16,574,224	4,085,868	4,887,971	48,831,457
10,097,556	96,555,653	1,258,231	2,414,258	16,875,439	4,106,909	4,947,558	48,701,174
10,221,892	96,450,490	1,282,171	2,454,711	17,311,814	4,114,100	4,913,948	48,209,483
10,267,400	97,306,730	1,241,482	2,387,543	16,770,825	4,156,307	5,035,825	49,870,580
9,907,740	96,004,885	1,177,741	2,149,618	15,704,242	4,097,570	4,939,489	49,899,350
9,391,418	90,417,381	1,198,395	2,169,676	15,363,602	3,914,471	4,602,187	45,439,310
10,827,241	104,454,543	1,317,427	2,554,067	18,071,518	4,302,125	5,280,199	52,294,619
10,221,497	98,546,631	1,284,531	2,428,518	17,114,530	4,158,238	5,010,128	49,845,833
9,989,154	95,780,134	1,299,983	2,363,208	16,826,412	4,222,445	5,043,783	51,929,567
9,409,666	94,675,478	1,216,927	2,203,153	15,054,071	4,056,331	4,789,116	48,456,278
9,373,463	92,858,610	1,268,443	2,320,766	16,491,495	4,008,219	4,727,473	47,055,775
10,164,288	98,969,831	1,359,597	2,557,554	17,958,554	4,224,071	5,082,928	50,640,969

費					調 剤		
院 外		歯 科			調 剤		
日 数	医 療 費	件 数	日 数	医 療 費	件 数	処方箋受付枚数	医 療 費
日	千円	件	日	千円	件	枚	千円
2,062,361	18,440,309	216,094	458,460	3,141,760	748,683	938,685	10,034,012
1,925,026	18,053,377	205,596	425,432	2,938,614	717,450	894,242	10,606,609
1,706,571	16,499,325	186,454	377,757	2,665,005	655,542	803,923	8,870,688
1,687,284	16,902,182	188,939	375,172	2,660,324	664,732	806,344	8,845,618
1,701,986	17,425,670	199,548	386,021	2,779,513	691,145	826,722	8,741,705
149,491	1,528,962	16,832	33,964	246,085	58,721	71,575	801,722
139,563	1,403,735	16,338	32,625	238,219	56,262	67,436	717,457
142,833	1,441,126	16,509	32,811	230,947	57,133	68,691	712,888
144,704	1,450,207	16,724	33,328	243,557	57,094	68,137	694,324
145,577	1,446,100	16,317	32,586	236,204	58,100	70,083	726,495
141,438	1,430,978	15,760	29,733	212,008	57,657	69,490	738,571
133,946	1,367,328	15,753	29,454	211,443	54,575	64,238	672,023
152,543	1,550,453	17,366	34,569	247,964	59,990	73,991	776,423
144,172	1,482,859	16,779	32,419	237,878	58,188	69,951	747,338
142,461	1,469,373	17,155	32,165	234,391	59,508	71,178	789,593
135,492	1,459,541	16,222	30,164	209,097	57,322	67,770	714,123
133,357	1,413,515	16,862	31,721	233,472	56,024	65,558	704,744
145,900	1,510,457	17,763	34,446	244,333	59,292	70,799	747,725

第3-3表 年度別、月別療養の給付等内訳の状況「70歳以上一般分再掲」(続き)

総 数

年度別、月別	食 事 療 養 ・ 生 活 療 養			訪 問 看 護		
	件 数	日 数 (回)	医 療 費	件 数	日 数	医 療 費
	件		千円	件	日	千円
【4月～3月へ～】						
平成26年度	2,057,399	79,270,001	53,963,373	94,129	672,851	7,350,640
27	2,034,871	77,608,950	52,909,976	107,636	778,750	8,565,315
28	1,936,563	73,745,982	49,625,905	116,439	844,937	9,316,714
29	1,966,573	75,039,211	50,572,699	134,311	988,681	10,985,652
30	2,030,682	77,056,366	51,972,298	157,940	1,172,974	13,275,731
【3月～2月へ～】						
平成26年度	2,057,337	79,285,951	53,980,815	92,146	656,324	7,174,901
27	2,038,074	77,907,906	53,100,928	107,205	774,127	8,508,208
28	1,943,959	73,939,723	49,813,156	115,510	837,599	9,231,169
29	1,961,392	74,788,480	50,392,210	132,177	973,246	10,806,156
30	2,028,237	76,932,945	51,884,061	156,304	1,161,564	13,117,778
平成30年 3月	170,895	6,583,422	4,439,092	12,194	91,662	1,019,883
4月	162,816	6,237,381	4,210,551	11,851	86,666	981,271
5月	167,325	6,407,765	4,323,292	12,683	96,474	1,082,825
6月	170,666	6,329,613	4,271,646	13,050	98,426	1,111,394
7月	172,320	6,572,662	4,437,091	13,034	99,528	1,120,023
8月	170,725	6,495,379	4,378,297	12,177	92,863	1,048,093
9月	163,576	6,288,124	4,240,164	13,284	94,776	1,076,683
10月	174,407	6,518,587	4,396,180	13,920	107,878	1,208,931
11月	173,916	6,419,443	4,312,251	13,322	100,863	1,138,260
12月	166,228	6,482,032	4,371,723	13,921	101,748	1,156,119
平成31年 1月	164,224	6,445,099	4,349,879	13,723	97,403	1,108,623
2月	171,089	6,153,621	4,154,396	13,167	93,446	1,066,531
3月	173,375	6,705,685	4,526,401	13,808	102,902	1,176,970

市 町 村

年度別、月別	食 事 療 養 ・ 生 活 療 養			訪 問 看 護		
	件 数	日 数 (回)	医 療 費	件 数	日 数	医 療 費
	件		千円	件	日	千円
【4月～3月へ～】						
平成26年度	2,027,952	78,327,340	53,320,101	93,029	664,740	7,259,669
27	2,005,771	76,701,889	52,288,855	106,468	770,607	8,471,244
28	1,910,173	72,914,441	49,063,320	115,309	837,458	9,231,789
29	1,939,651	74,171,757	49,986,099	132,902	978,356	10,867,973
30	2,003,047	76,189,251	51,385,069	156,370	1,160,699	13,131,293
【3月～2月へ～】						
平成26年度	2,027,890	78,343,290	53,337,542	91,046	648,213	7,083,930
27	2,008,974	77,000,845	52,479,806	106,037	765,984	8,414,137
28	1,917,569	73,108,182	49,250,570	114,380	830,120	9,146,245
29	1,934,470	73,921,026	49,805,610	130,768	962,921	10,688,477
30	2,000,602	76,065,830	51,296,832	154,734	1,149,289	12,973,340
平成30年 3月	168,618	6,508,601	4,388,330	12,057	90,622	1,008,104
4月	160,699	6,169,503	4,164,571	11,731	85,784	971,348
5月	165,087	6,337,986	4,275,963	12,549	95,344	1,069,870
6月	168,302	6,258,227	4,223,137	12,932	97,426	1,100,221
7月	169,986	6,496,522	4,385,555	12,904	98,531	1,108,437
8月	168,275	6,418,991	4,326,726	12,067	92,013	1,038,395
9月	161,294	6,215,020	4,190,865	13,154	93,851	1,066,123
10月	172,008	6,443,953	4,345,627	13,768	106,742	1,195,941
11月	171,527	6,344,454	4,261,476	13,200	99,823	1,125,571
12月	164,040	6,411,868	4,324,075	13,769	100,560	1,141,565
平成31年 1月	162,005	6,374,514	4,302,011	13,567	96,203	1,094,300
2月	168,746	6,085,216	4,108,070	13,036	92,389	1,053,459
3月	171,063	6,632,022	4,476,566	13,693	102,032	1,166,058

国保組合

年度別、月別	食 事 療 養 ・ 生 活 療 養			訪 問 看 護		
	件 数	日 数 (回)	医 療 費	件 数	日 数	医 療 費
	件		千円	件	日	千円
平成26年度	29,447	942,661	643,272	1,100	8,111	90,971
27	29,100	907,061	621,121	1,168	8,143	94,071
28	26,390	831,541	562,586	1,130	7,479	84,924
29	26,922	867,454	586,600	1,409	10,325	117,679
30	27,635	867,115	587,228	1,570	12,275	144,438
平成30年 3月	2,277	74,821	50,763	137	1,040	11,779
4月	2,117	67,878	45,980	120	882	9,923
5月	2,238	69,779	47,329	134	1,130	12,956
6月	2,364	71,386	48,509	118	1,000	11,173
7月	2,334	76,140	51,536	130	997	11,586
8月	2,450	76,388	51,571	110	850	9,698
9月	2,282	73,104	49,300	130	925	10,560
10月	2,399	74,634	50,552	152	1,136	12,990
11月	2,389	74,989	50,775	122	1,040	12,689
12月	2,188	70,164	47,648	152	1,188	14,555
平成31年 1月	2,219	70,585	47,868	156	1,200	14,323
2月	2,343	68,405	46,326	131	1,057	13,073
3月	2,312	73,663	49,834	115	870	10,912

— 一般被保険者分 —

(再掲)入院＋ 食事療養・生活療養	(再掲)入院外＋調剤
医療費	医療費
千円	千円
1,260,817,648	1,807,814,155
1,262,178,408	1,872,870,442
1,204,336,842	1,710,087,521
1,247,053,058	1,743,271,673
1,306,963,031	1,773,117,699
1,256,509,907	1,803,721,521
1,264,068,563	1,866,288,551
1,208,426,875	1,726,954,090
1,242,043,870	1,736,003,522
1,303,611,857	1,776,728,750
109,609,379	155,552,535
104,085,818	144,712,529
108,618,286	147,410,841
108,906,826	146,804,503
110,828,250	149,349,904
109,144,295	148,073,784
103,363,992	137,896,042
113,682,707	159,076,038
111,159,549	150,622,660
108,957,307	149,968,667
109,270,345	145,305,420
105,979,444	142,032,645
112,969,933	151,868,982

(再掲)入院＋ 食事療養・生活療養	(再掲)入院外＋調剤
医療費	医療費
千円	千円
1,241,700,910	1,779,339,833
1,243,152,763	1,844,210,456
1,186,999,806	1,684,717,508
1,229,417,028	1,717,523,873
1,288,146,855	1,746,950,324
1,237,393,169	1,775,247,199
1,245,042,918	1,837,628,565
1,191,089,839	1,701,584,077
1,224,407,840	1,710,255,722
1,284,795,682	1,750,561,375
108,095,361	153,221,851
102,652,486	142,591,338
107,085,213	145,256,827
107,302,279	144,659,973
109,172,658	147,177,309
107,527,654	145,904,235
101,925,665	135,856,691
112,016,616	156,749,162
109,485,972	148,392,464
107,398,230	147,709,701
107,675,119	143,131,757
104,462,147	139,914,385
111,446,535	149,610,800

(再掲)入院＋ 食事療養・生活療養	(再掲)入院外＋調剤
医療費	医療費
千円	千円
19,116,738	28,474,321
19,025,645	28,659,986
17,337,036	25,370,013
17,636,030	25,747,800
18,816,175	26,167,375
1,514,017	2,330,684
1,433,332	2,121,191
1,533,073	2,154,014
1,604,547	2,144,531
1,655,592	2,172,595
1,616,641	2,169,549
1,438,327	2,039,351
1,666,091	2,326,876
1,673,577	2,230,197
1,559,077	2,258,966
1,595,225	2,173,663
1,517,297	2,118,259
1,523,398	2,258,183

— 一般被保険者分 —

費					調 剤		
院 外		歯 科			調 剤		
日 数	医 療 費	件 数	日 数	医 療 費	件 数	処方箋受付枚数	医 療 費
日	千円	件	日	千円	件	枚	千円
10,338,714	93,200,698	1,453,321	2,872,883	18,210,438	4,064,088	4,933,415	50,579,006
9,773,753	92,244,241	1,395,556	2,689,254	17,256,637	3,928,403	4,872,226	52,808,866
8,993,524	86,290,454	1,301,875	2,455,393	16,087,709	3,705,896	4,425,694	46,312,927
9,091,162	89,695,786	1,343,715	2,478,449	16,460,916	3,827,685	4,549,698	47,947,263
9,493,932	95,138,883	1,433,643	2,593,199	17,562,177	4,059,278	4,769,650	48,202,768
10,317,766	92,756,733	1,445,642	2,857,188	18,087,322	4,049,988	4,917,273	50,290,411
9,850,181	92,534,411	1,409,986	2,724,141	17,464,731	3,954,956	4,903,558	52,679,816
9,022,697	86,612,546	1,302,956	2,461,909	16,106,330	3,710,335	4,435,312	46,878,861
9,066,679	89,270,465	1,339,110	2,475,779	16,398,501	3,810,353	4,513,532	47,769,014
9,485,044	95,038,580	1,424,437	2,581,691	17,484,048	4,048,324	4,782,119	48,303,405
822,108	8,221,001	119,612	222,883	1,506,740	346,464	431,955	4,410,497
792,149	7,824,243	118,790	216,542	1,467,109	338,964	397,075	4,022,732
811,327	8,173,733	121,233	227,518	1,512,697	344,198	405,222	4,039,751
826,953	8,202,247	124,856	230,707	1,569,386	345,789	404,575	4,050,593
831,330	8,282,970	121,539	226,167	1,524,823	348,952	411,177	4,171,997
734,586	7,381,233	106,557	188,457	1,277,095	312,385	367,605	3,757,287
711,865	7,094,133	108,492	189,417	1,288,123	305,354	353,129	3,528,935
829,568	8,306,376	120,810	225,099	1,535,098	341,500	409,797	4,068,399
796,699	7,916,040	118,545	215,537	1,455,823	336,847	397,775	3,985,417
798,089	7,921,529	123,407	216,171	1,482,148	348,452	410,455	4,248,836
762,654	7,882,765	117,493	205,448	1,365,216	340,693	403,753	4,071,931
763,879	7,787,255	121,604	215,556	1,482,286	336,364	387,498	3,940,545
835,092	8,366,572	130,310	236,541	1,602,316	359,793	421,600	4,316,435

費					調 剤		
院 外		歯 科			調 剤		
日 数	医 療 費	件 数	日 数	医 療 費	件 数	処方箋受付枚数	医 療 費
日	千円	件	日	千円	件	枚	千円
9,607,467	85,960,650	1,354,265	2,676,598	16,956,608	3,787,636	4,593,269	46,774,554
9,045,667	84,660,473	1,294,093	2,492,867	15,988,558	3,646,361	4,528,130	48,479,879
8,311,525	79,150,573	1,205,616	2,273,617	14,893,289	3,433,501	4,097,160	42,458,995
8,358,750	81,610,394	1,237,321	2,282,033	15,141,096	3,528,805	4,191,998	43,716,639
8,681,393	86,060,800	1,313,065	2,375,626	16,060,672	3,721,226	4,369,846	43,665,205
9,586,519	85,516,684	1,346,586	2,660,903	16,833,492	3,773,536	4,577,127	46,485,960
9,122,095	84,950,643	1,308,523	2,527,754	16,196,651	3,672,914	4,559,462	48,350,829
8,340,698	79,472,664	1,206,697	2,280,133	14,911,910	3,437,940	4,106,778	43,024,929
8,334,267	81,185,073	1,232,716	2,279,363	15,078,681	3,511,473	4,155,832	43,538,389
8,672,505	85,960,497	1,303,859	2,364,118	15,982,543	3,710,272	4,382,315	43,765,842
753,317	7,453,015	109,943	204,813	1,386,555	318,239	397,929	4,000,635
726,665	7,100,369	109,199	198,806	1,346,082	311,792	364,856	3,655,389
743,898	7,405,428	111,432	209,589	1,385,306	316,626	372,356	3,672,678
758,719	7,452,753	114,759	211,885	1,441,126	318,076	371,890	3,684,458
762,594	7,518,080	111,478	207,324	1,396,115	320,862	377,716	3,800,564
669,468	6,637,546	97,343	172,182	1,163,904	285,647	335,783	3,400,409
650,170	6,393,890	99,163	173,136	1,176,436	279,489	322,965	3,189,774
757,949	7,511,144	110,374	205,538	1,396,376	312,559	374,806	3,677,209
728,630	7,170,010	108,460	197,355	1,330,867	308,438	364,006	3,604,409
728,897	7,167,552	113,053	198,140	1,354,996	318,915	375,608	3,835,806
695,669	7,120,460	107,408	188,039	1,248,565	311,824	369,976	3,681,880
696,788	7,030,461	111,240	197,272	1,356,157	307,818	354,435	3,562,721
762,205	7,553,318	119,149	216,321	1,464,685	329,193	385,460	3,899,998

費					調 剤		
院 外		歯 科			調 剤		
日 数	医 療 費	件 数	日 数	医 療 費	件 数	処方箋受付枚数	医 療 費
日	千円	件	日	千円	件	枚	千円
731,247	7,240,048	99,056	196,285	1,253,829	276,452	340,146	3,804,451
728,086	7,583,768	101,463	196,387	1,268,079	282,042	344,096	4,328,987
681,999	7,139,881	96,259	181,776	1,194,420	272,395	328,534	3,853,932
732,412	8,085,392	106,394	196,416	1,319,820	298,880	357,700	4,230,625
812,539	9,078,083	120,578	217,573	1,501,505	338,052	399,804	4,537,563
68,791	767,986	9,669	18,070	120,185	28,225	34,026	409,862
65,484	723,874	9,591	17,736	121,027	27,172	32,219	367,343
67,429	768,304	9,801	17,929	127,390	27,572	32,866	367,073
68,234	749,494	10,097	18,822	128,260	27,713	32,685	366,135
68,736	764,890	10,061	18,843	128,709	28,090	33,461	371,432
65,118	743,687	9,214	16,275	113,191	26,738	31,822	356,877
61,695	700,243	9,329	16,281	111,687	25,865	30,164	339,161
71,619	795,232	10,436	19,561	138,723	28,941	34,991	391,190
68,069	746,030	10,085	18,182	124,957	28,409	33,769	381,007
69,192	753,977	10,354	18,031	127,151	29,537	34,847	413,031
66,985	762,306	10,085	17,409	116,651	28,869	33,777	390,051
67,091	756,793	10,364	18,284	126,129	28,546	33,063	377,824
72,887	813,254	11,161	20,220	137,631	30,600	36,140	416,437

第3-4表 年度別、月別療養の給付等内訳の状況「70歳以上現役並み所得者分再掲」(続き)

総 数

年度別、月別	食 事 療 養 ・ 生 活 療 養			訪 問 看 護		
	件 数	日 数 (回)	医 療 費	件 数	日 数	医 療 費
	件		千円	件	日	千円
【4月～3月へ～】						
平成26年度	143,262	4,117,961	2,799,053	6,869	49,238	539,869
27	137,737	3,882,043	2,634,604	7,096	51,545	561,353
28	128,958	3,609,729	2,436,416	7,299	52,352	581,675
29	132,637	3,685,701	2,486,548	8,083	58,139	653,875
30	138,364	3,829,022	2,580,555	9,244	69,811	800,718
【3月～2月へ～】						
平成26年度	142,572	4,114,740	2,794,419	6,686	47,821	526,509
27	138,973	3,919,116	2,662,016	7,173	51,850	564,268
28	129,079	3,612,622	2,438,374	7,263	52,139	576,890
29	132,219	3,680,416	2,486,235	8,041	57,989	652,134
30	138,424	3,826,806	2,577,109	9,084	68,146	778,397
平成30年 3月	11,825	327,764	218,853	686	4,986	55,829
4月	11,272	314,495	212,629	693	4,832	54,602
5月	11,623	318,610	215,856	710	5,278	58,643
6月	12,036	322,186	218,005	754	5,529	62,309
7月	12,327	337,301	228,316	812	6,452	74,634
8月	11,194	304,399	206,160	660	4,849	54,478
9月	10,513	297,607	201,822	696	5,054	56,454
10月	11,529	334,641	216,970	757	5,878	66,965
11月	11,791	317,214	214,936	754	6,044	69,363
12月	11,236	314,716	212,919	891	7,025	83,425
平成31年 1月	11,202	322,524	217,478	879	6,409	74,831
2月	11,784	314,443	212,550	794	5,896	67,570
3月	11,864	331,079	223,081	844	6,565	77,443

市 町 村

年度別、月別	食 事 療 養 ・ 生 活 療 養			訪 問 看 護		
	件 数	日 数 (回)	医 療 費	件 数	日 数	医 療 費
	件		千円	件	日	千円
【4月～3月へ～】						
平成26年度	132,405	3,820,622	2,596,092	6,408	45,572	496,889
27	126,533	3,587,541	2,433,811	6,616	47,703	516,646
28	118,020	3,321,709	2,241,868	6,743	48,073	535,117
29	120,804	3,373,740	2,275,417	7,455	53,168	597,454
30	125,466	3,497,142	2,355,823	8,523	64,451	741,255
【3月～2月へ～】						
平成26年度	131,715	3,817,401	2,591,458	6,225	44,155	483,529
27	127,769	3,624,614	2,461,223	6,693	48,008	519,561
28	118,141	3,324,602	2,243,826	6,707	47,860	530,332
29	120,386	3,368,455	2,275,104	7,413	53,018	595,713
30	125,526	3,494,926	2,352,377	8,363	62,786	718,934
平成30年 3月	10,770	299,412	199,637	631	4,549	50,937
4月	10,267	287,994	194,683	645	4,477	50,649
5月	10,602	293,095	198,560	665	4,899	54,556
6月	10,991	297,101	201,012	706	5,120	57,899
7月	11,274	311,624	210,903	755	6,025	69,980
8月	10,050	276,009	186,894	586	4,258	48,340
9月	9,469	269,507	182,765	627	4,490	49,544
10月	10,463	305,706	197,286	698	5,443	61,669
11月	10,711	289,642	196,128	692	5,598	64,526
12月	10,198	287,877	195,081	819	6,514	78,014
平成31年 1月	10,122	293,769	198,066	804	5,884	69,217
2月	10,616	283,383	191,526	735	5,529	63,603
3月	10,710	301,628	203,083	791	6,214	73,259

国保組合

年度別、月別	食 事 療 養 ・ 生 活 療 養			訪 問 看 護		
	件 数	日 数 (回)	医 療 費	件 数	日 数	医 療 費
	件		千円	件	日	千円
平成26年度	10,857	297,339	202,961	461	3,666	42,980
27	11,204	294,502	200,793	480	3,842	44,707
28	10,938	288,020	194,548	556	4,279	46,558
29	11,833	311,961	211,131	628	4,971	56,421
30	12,898	331,880	224,732	721	5,360	59,463
平成30年 3月	1,055	28,352	19,216	55	437	4,892
4月	1,005	26,501	17,946	48	355	3,953
5月	1,021	25,515	17,296	45	379	4,087
6月	1,045	25,085	16,993	48	409	4,410
7月	1,053	25,677	17,412	57	427	4,654
8月	1,144	28,390	19,266	74	591	6,138
9月	1,044	28,100	19,057	69	564	6,911
10月	1,066	28,935	19,683	59	435	5,296
11月	1,080	27,572	18,808	62	446	4,838
12月	1,038	26,839	17,838	72	511	5,411
平成31年 1月	1,080	28,755	19,411	75	525	5,614
2月	1,168	31,060	21,024	59	367	3,967
3月	1,154	29,451	19,998	53	351	4,185

— 一般被保険者分 —

(再掲)入院＋ 食事療養・生活療養	(再掲)入院外＋調剤
医療費	医療費
千円	千円
90,826,752	143,779,704
87,863,978	145,053,107
82,883,021	132,603,381
86,230,412	137,643,049
92,709,635	143,341,651
90,272,991	143,047,144
88,709,719	145,214,227
82,765,416	133,491,407
85,987,513	137,039,479
92,541,236	143,341,985
7,728,687	12,631,498
7,587,943	11,846,975
7,739,270	12,213,483
7,968,743	12,252,839
8,071,649	12,454,966
7,468,591	11,138,519
7,060,562	10,623,068
8,035,058	12,374,775
7,721,247	11,901,457
7,569,611	12,170,365
7,828,762	11,954,697
7,701,698	11,727,800
7,957,705	12,683,007

(再掲)入院＋ 食事療養・生活療養	(再掲)入院外＋調剤
医療費	医療費
千円	千円
83,820,793	132,735,204
80,622,251	133,140,352
75,671,716	121,609,568
78,215,527	125,327,032
83,913,469	129,726,005
83,267,031	132,002,644
81,467,991	133,301,472
75,554,111	122,497,594
77,972,628	124,723,462
83,745,070	129,726,339
7,001,300	11,453,651
6,895,096	10,755,757
7,051,605	11,078,106
7,297,734	11,137,211
7,408,105	11,318,644
6,673,643	10,037,955
6,348,321	9,583,664
7,251,454	11,188,353
6,983,034	10,774,420
6,877,365	11,003,357
7,066,489	10,802,340
6,892,128	10,593,182
7,169,699	11,453,316

(再掲)入院＋ 食事療養・生活療養	(再掲)入院外＋調剤
医療費	医療費
千円	千円
7,005,959	11,044,500
7,241,727	11,912,756
7,211,305	10,993,813
8,014,885	12,316,017
8,796,166	13,615,646
727,387	1,177,848
692,847	1,091,217
687,665	1,135,377
671,010	1,115,629
663,544	1,136,322
794,948	1,100,564
712,241	1,039,404
783,604	1,186,422
738,212	1,127,037
692,246	1,167,008
762,272	1,152,357
809,569	1,134,617
788,006	1,229,691

第3-5表 年度別、月別療養の給付等内訳の状況「未就学児分再掲」(その1)

総 数

年度別、月別	診			療			入
	費 計			院			
	件 数	日 数	医 療 費	件 数	日 数	医 療 費	
	件	日	千円	件	日	千円	件
【4月～3月へス】							
平成26年度	12,844,490	21,421,955	197,915,733	200,087	1,386,465	83,818,145	11,183,910
27	12,157,706	20,121,280	188,460,451	192,039	1,314,436	80,617,550	10,573,284
28	11,230,991	18,347,426	174,673,722	174,404	1,190,399	74,482,443	9,740,247
29	10,285,753	16,639,152	162,985,109	163,813	1,111,657	71,205,838	8,898,709
30	9,566,249	15,260,605	152,328,327	151,050	1,023,880	67,126,283	8,248,692
【3月～2月へス】							
平成26年度	12,914,923	21,533,037	198,530,588	200,140	1,387,853	83,761,504	11,249,762
27	12,216,799	20,248,665	189,594,646	193,763	1,326,629	81,317,089	10,621,907
28	11,355,730	18,565,495	176,486,019	175,955	1,199,547	75,111,771	9,856,693
29	10,355,426	16,767,721	164,026,579	164,742	1,119,940	71,495,560	8,958,956
30	9,615,989	15,349,092	153,083,316	151,676	1,027,225	67,247,272	8,293,975
平成30年 3月	916,629	1,465,860	14,288,414	13,208	90,713	5,778,950	783,336
4月	750,642	1,209,613	12,036,363	12,360	84,024	5,488,675	656,531
5月	779,360	1,255,927	12,247,041	12,850	87,723	5,608,928	682,400
6月	784,292	1,275,636	12,558,701	12,973	87,951	5,829,641	669,330
7月	804,558	1,293,937	12,680,179	13,347	89,353	5,750,536	694,349
8月	704,179	1,094,511	11,978,587	13,309	87,985	5,900,119	598,610
9月	726,727	1,154,175	12,155,697	13,037	87,700	5,661,652	625,042
10月	842,690	1,397,349	13,507,035	12,916	87,563	5,884,885	728,302
11月	825,358	1,334,522	12,720,957	12,104	81,335	5,350,010	712,212
12月	857,169	1,373,195	13,107,643	11,839	81,548	5,294,728	740,120
平成31年 1月	839,759	1,293,967	13,512,124	12,400	84,120	5,547,209	731,537
2月	786,946	1,208,107	12,365,675	11,321	77,369	5,156,509	674,864
3月	864,701	1,369,853	13,460,501	12,592	87,210	5,653,679	735,527

市 町 村

年度別、月別	診			療			入
	費 計			院			
	件 数	日 数	医 療 費	件 数	日 数	医 療 費	
	件	日	千円	件	日	千円	件
【4月～3月へス】							
平成26年度	10,762,788	17,973,716	168,050,578	171,765	1,200,347	72,204,819	9,368,007
27	10,097,929	16,736,720	158,912,070	163,405	1,129,454	69,080,500	8,779,738
28	9,213,664	15,072,288	145,384,180	146,803	1,010,809	62,922,663	7,986,691
29	8,299,744	13,452,780	133,476,251	135,613	928,410	59,232,723	7,176,279
30	7,620,335	12,183,966	123,476,387	123,442	848,397	55,335,811	6,565,632
【3月～2月へス】							
平成26年度	10,833,221	18,084,798	168,665,433	171,818	1,201,735	72,148,179	9,433,859
27	10,157,022	16,864,105	160,046,265	165,129	1,141,647	69,780,040	8,828,361
28	9,338,403	14,967,477	147,196,477	148,354	1,019,957	63,551,991	8,103,137
29	8,369,417	13,581,349	134,517,722	136,542	936,693	59,522,444	7,236,526
30	7,670,075	12,272,453	124,231,376	124,068	851,742	55,456,800	6,610,915
平成30年 3月	733,858	1,176,563	11,595,610	10,841	75,396	4,756,585	627,032
4月	603,706	973,930	9,768,109	10,109	69,437	4,498,675	528,044
5月	625,345	1,009,658	10,009,897	10,595	73,164	4,673,330	547,115
6月	627,127	1,020,633	10,183,144	10,650	72,366	4,790,019	534,577
7月	641,537	1,033,229	10,276,992	10,920	74,064	4,726,769	553,048
8月	561,511	876,186	9,703,431	10,849	72,399	4,824,074	476,934
9月	578,285	920,231	9,848,663	10,617	72,790	4,664,283	497,069
10月	670,618	1,115,885	11,006,193	10,512	72,775	4,900,360	578,913
11月	654,786	1,060,601	10,310,137	9,882	67,485	4,435,234	564,095
12月	677,860	1,087,348	10,558,796	9,697	67,734	4,354,439	584,874
平成31年 1月	670,589	1,037,196	10,955,592	10,104	69,731	4,571,580	584,232
2月	624,985	961,180	10,016,988	9,290	64,402	4,261,744	535,114
3月	684,118	1,088,076	10,840,621	10,215	72,051	4,635,596	581,749

国保組合

年度別、月別	診			療			入
	費 計			院			
	件 数	日 数	医 療 費	件 数	日 数	医 療 費	
	件	日	千円	件	日	千円	件
平成26年度	2,081,702	3,448,239	29,865,155	28,322	186,118	11,613,326	1,815,903
27	2,059,777	3,384,560	29,548,381	28,634	184,982	11,537,050	1,793,546
28	2,017,327	3,275,138	29,289,542	27,601	179,590	11,559,781	1,753,556
29	1,986,009	3,186,372	29,508,857	28,200	183,247	11,973,116	1,722,430
30	1,945,914	3,076,639	28,851,940	27,608	175,483	11,790,472	1,683,060
平成30年 3月	182,771	289,297	2,692,804	2,367	15,317	1,022,365	156,304
4月	146,936	235,683	2,268,255	2,251	14,587	990,000	128,487
5月	154,015	246,269	2,237,143	2,255	14,559	935,598	135,285
6月	157,165	255,003	2,375,557	2,323	15,585	1,039,622	134,753
7月	163,021	260,708	2,403,187	2,427	15,289	1,023,767	141,301
8月	142,668	218,325	2,275,156	2,460	15,586	1,076,045	121,676
9月	148,442	233,944	2,307,033	2,420	14,910	997,370	127,973
10月	172,072	281,464	2,500,842	2,404	14,788	984,525	149,389
11月	170,572	273,921	2,410,820	2,222	13,850	914,777	148,117
12月	179,309	285,847	2,548,846	2,142	13,814	940,289	155,246
平成31年 1月	169,170	256,771	2,556,532	2,296	14,389	975,629	147,305
2月	161,961	246,927	2,348,687	2,031	12,967	894,766	139,750
3月	180,583	281,777	2,619,880	2,377	15,159	1,018,083	153,778

一計（一般被保険者分+退職者医療分）一

費					調 剤		
院 外		歯 科			調 剤		
日 数	医 療 費	件 数	日 数	医 療 費	件 数	処方箋受付枚数	医 療 費
日	千円	件	日	千円	件	枚	千円
17,803,081	99,631,517	1,460,493	2,232,409	14,466,071	7,401,567	10,829,997	37,755,475
16,722,699	94,140,332	1,392,383	2,084,145	13,702,568	7,046,609	10,195,845	36,554,616
15,211,944	86,941,179	1,316,340	1,945,083	13,250,100	6,593,993	9,468,545	32,738,207
13,763,918	79,556,988	1,223,231	1,763,577	12,222,282	6,047,760	8,563,119	30,047,712
12,591,133	73,451,557	1,166,507	1,645,592	11,750,488	5,673,838	7,957,732	27,151,757
17,905,363	100,281,451	1,465,021	2,239,821	14,487,633	7,432,396	10,874,069	37,905,536
16,820,082	94,481,340	1,401,129	2,101,954	13,796,217	7,080,977	10,261,498	36,732,087
15,410,302	88,078,090	1,323,082	1,955,646	13,296,158	6,665,971	9,574,844	33,223,390
13,866,607	80,214,688	1,231,728	1,781,174	12,316,332	6,083,596	8,623,142	30,254,603
12,667,390	74,055,190	1,170,338	1,654,477	11,780,854	5,699,454	7,998,446	27,343,711
1,202,873	7,332,495	120,085	172,274	1,176,970	541,028	759,721	2,866,199
1,009,632	5,710,295	81,751	115,957	837,394	454,910	643,126	2,170,994
1,048,509	5,775,690	84,110	119,695	862,422	468,250	665,672	2,162,185
1,040,917	5,667,013	101,989	146,768	1,062,047	451,774	644,926	2,049,744
1,065,290	5,934,327	96,862	139,294	995,315	468,379	658,914	2,087,777
877,640	5,158,334	92,260	128,886	920,134	395,210	530,774	1,746,660
941,736	5,614,797	88,648	124,739	879,247	424,667	590,337	1,950,209
1,164,202	6,587,208	101,472	145,584	1,034,942	510,754	746,621	2,497,895
1,108,648	6,342,228	101,042	144,539	1,028,719	499,303	714,845	2,454,662
1,145,839	6,776,247	105,210	145,808	1,036,668	522,383	747,891	2,664,126
1,077,962	7,017,463	95,822	131,885	947,451	498,533	670,610	2,420,996
990,109	6,211,275	100,761	140,629	997,891	464,715	626,267	2,276,271
1,120,844	6,658,556	116,582	161,799	1,148,267	514,944	717,698	2,670,135

費					調 剤		
院 外		歯 科			調 剤		
日 数	医 療 費	件 数	日 数	医 療 費	件 数	処方箋受付枚数	医 療 費
日	千円	件	日	千円	件	枚	千円
14,881,448	83,600,564	1,223,016	1,891,921	12,245,194	6,178,004	9,029,929	31,503,040
13,857,257	78,336,476	1,154,786	1,750,009	11,495,093	5,832,524	8,432,605	30,224,966
12,442,796	71,461,753	1,080,170	1,618,683	10,999,764	5,388,133	7,734,911	26,731,677
11,080,263	64,256,905	987,852	1,444,107	9,986,624	4,857,677	6,876,312	24,168,141
10,003,236	58,640,944	931,261	1,332,333	9,499,632	4,498,666	6,305,416	21,526,186
14,983,730	84,250,498	1,227,544	1,899,333	12,266,756	6,208,833	9,074,001	31,653,102
13,954,640	78,677,484	1,163,532	1,767,818	11,588,741	5,866,892	8,498,258	30,402,438
12,641,154	72,598,665	1,086,912	1,629,246	11,045,822	5,460,111	7,841,210	27,216,860
11,182,952	64,914,604	996,349	1,461,704	10,080,674	4,893,513	6,936,335	24,375,032
10,079,493	59,244,578	935,092	1,341,218	9,529,998	4,524,282	6,346,130	21,718,140
961,352	5,888,239	95,985	139,815	950,786	431,091	604,976	2,289,716
810,154	4,588,630	65,553	94,339	680,804	364,489	514,868	1,736,349
838,873	4,633,713	67,635	97,621	702,854	374,345	532,750	1,731,892
828,681	4,530,640	81,900	119,586	862,485	359,394	511,916	1,626,069
846,161	4,743,377	77,569	113,004	806,846	371,309	521,837	1,657,588
699,443	4,138,817	73,728	104,344	740,539	314,087	422,246	1,386,965
747,734	4,476,184	70,599	99,707	708,196	336,325	467,402	1,547,092
924,643	5,263,222	81,193	118,467	842,611	404,468	590,876	1,977,229
875,794	5,040,638	80,809	117,322	834,265	393,912	563,323	1,939,259
902,626	5,375,552	83,289	116,988	828,805	410,813	587,065	2,094,992
861,225	5,619,808	76,253	106,240	764,204	397,041	534,689	1,931,009
783,002	4,947,633	80,581	113,776	807,611	366,992	494,131	1,799,877
885,095	5,284,605	92,154	130,930	920,420	405,475	564,262	2,097,762

費					調 剤		
院 外		歯 科			調 剤		
日 数	医 療 費	件 数	日 数	医 療 費	件 数	処方箋受付枚数	医 療 費
日	千円	件	日	千円	件	枚	千円
2,921,633	16,030,953	237,477	340,488	2,220,877	1,223,563	1,800,068	6,252,434
2,865,442	15,803,856	237,597	334,136	2,207,475	1,214,085	1,763,240	6,329,650
2,769,148	15,479,425	236,170	326,400	2,250,336	1,205,860	1,733,634	6,006,530
2,683,655	15,300,084	235,379	319,470	2,235,658	1,190,083	1,686,807	5,879,571
2,587,897	14,810,612	235,246	313,259	2,250,856	1,175,172	1,652,316	5,625,571
241,521	1,444,256	24,100	32,459	226,184	109,937	154,745	576,483
199,478	1,121,665	16,198	21,618	156,590	90,421	128,258	434,645
209,636	1,141,978	16,475	22,074	159,568	93,905	132,922	430,294
212,236	1,136,373	20,089	27,182	199,561	92,380	133,010	423,674
219,129	1,190,951	19,293	26,290	188,469	97,070	137,077	430,189
178,197	1,019,517	18,532	24,542	179,594	81,123	108,528	359,696
194,002	1,138,612	18,049	25,032	171,052	88,342	122,935	403,117
239,559	1,323,985	20,279	27,117	192,331	106,286	155,745	520,666
232,854	1,301,590	20,233	27,217	194,454	105,391	151,522	515,403
243,213	1,400,694	21,921	28,820	207,863	111,570	160,826	569,134
216,737	1,397,655	19,569	25,645	183,247	101,492	135,921	489,988
207,107	1,263,641	20,180	26,853	190,280	97,723	132,136	476,394
235,749	1,373,950	24,428	30,869	227,846	109,469	153,436	572,372

第3-5表 年度別、月別療養の給付等内訳の状況「未就学児分再掲」(その1)(続き)

総 数

年度別、月別	食 事 療 養			訪 問 看 護		
	件 数	日 数 (回)	医 療 費	件 数	日 数	医 療 費
	件		千円	件	日	千円
【4月～3月 ^へ -x】						
平成26年度	151,805	2,492,996	1,601,210	11,192	66,792	831,976
27	146,098	2,374,227	1,516,159	12,100	74,585	924,773
28	131,804	2,106,849	1,360,947	13,650	84,076	1,043,706
29	124,284	2,119,874	1,283,611	15,934	95,624	1,200,071
30	114,473	1,831,500	1,177,715	17,172	103,146	1,413,033
【3月～2月 ^へ -x】						
平成26年度	151,952	2,500,027	1,605,706	11,069	65,802	819,129
27	147,283	2,378,674	1,529,764	12,082	74,483	923,805
28	133,008	2,142,360	1,372,644	13,477	82,702	1,026,860
29	124,972	2,068,949	1,290,858	15,805	95,373	1,195,437
30	114,950	1,897,516	1,181,115	17,076	102,473	1,395,372
平成30年 3月	10,133	225,182	105,346	1,502	8,923	111,532
4月	9,515	151,632	97,758	1,201	7,015	96,000
5月	9,866	159,387	102,429	1,325	8,270	113,190
6月	9,888	160,073	103,019	1,405	8,603	118,645
7月	10,051	156,022	100,755	1,370	8,428	114,987
8月	10,001	154,765	99,633	1,379	8,425	114,925
9月	9,729	152,751	98,464	1,447	8,186	112,078
10月	9,770	156,568	100,219	1,444	9,207	124,522
11月	9,151	147,995	94,641	1,476	9,159	123,809
12月	8,989	144,011	92,694	1,456	8,735	120,268
平成31年 1月	9,229	148,948	95,981	1,526	8,448	117,665
2月	8,598	140,514	90,417	1,543	8,860	123,157
3月	9,688	158,838	101,763	1,600	9,810	133,786

市 町 村

年度別、月別	食 事 療 養			訪 問 看 護		
	件 数	日 数 (回)	医 療 費	件 数	日 数	医 療 費
	件		千円	件	日	千円
【4月～3月 ^へ -x】						
平成26年度	130,412	2,164,990	1,390,330	9,575	57,186	711,024
27	124,438	2,043,899	1,303,691	10,305	63,936	789,591
28	111,107	1,792,609	1,159,059	11,425	71,201	879,065
29	102,966	1,796,542	1,076,354	13,100	79,822	996,063
30	93,755	1,525,239	980,200	14,258	85,439	1,170,915
【3月～2月 ^へ -x】						
平成26年度	130,559	2,172,021	1,394,826	9,452	56,196	698,177
27	125,623	2,048,346	1,317,296	10,287	63,834	788,623
28	112,311	1,828,120	1,170,755	11,252	69,827	862,219
29	103,654	1,745,617	1,083,601	12,971	79,571	991,429
30	94,232	1,591,255	983,600	14,162	84,766	1,153,254
平成30年 3月	8,336	198,157	87,924	1,233	7,425	92,467
4月	7,796	125,638	80,989	978	5,740	78,449
5月	8,195	133,617	85,842	1,106	6,942	94,794
6月	8,115	132,251	85,066	1,175	7,248	99,795
7月	8,182	129,353	83,561	1,137	6,965	94,897
8月	8,154	128,040	82,437	1,137	6,970	95,236
9月	7,990	128,061	82,538	1,196	6,819	93,339
10月	8,013	131,907	84,299	1,214	7,709	104,634
11月	7,479	124,192	79,277	1,212	7,337	99,395
12月	7,359	118,881	76,458	1,212	7,193	99,456
平成31年 1月	7,522	123,727	79,745	1,272	7,101	98,600
2月	7,093	117,435	75,523	1,290	7,317	102,191
3月	7,859	132,141	84,524	1,329	8,098	110,128

国保組合

年度別、月別	食 事 療 養			訪 問 看 護		
	件 数	日 数 (回)	医 療 費	件 数	日 数	医 療 費
	件		千円	件	日	千円
平成26年度	21,393	328,006	210,880	1,617	9,606	120,952
27	21,660	330,328	212,469	1,795	10,649	135,182
28	20,697	314,240	201,888	2,225	12,875	164,641
29	21,318	323,332	207,257	2,834	15,802	204,008
30	20,718	306,261	197,515	2,914	17,707	242,117
平成30年 3月	1,797	27,025	17,423	269	1,498	19,065
4月	1,719	25,994	16,769	223	1,275	17,551
5月	1,671	25,770	16,587	219	1,328	18,396
6月	1,773	27,822	17,953	230	1,355	18,849
7月	1,869	26,669	17,194	233	1,463	20,091
8月	1,847	26,725	17,195	242	1,455	19,689
9月	1,739	24,690	15,926	251	1,367	18,739
10月	1,757	24,661	15,920	230	1,498	19,888
11月	1,672	23,803	15,365	264	1,822	24,414
12月	1,630	25,130	16,236	244	1,542	20,812
平成31年 1月	1,707	25,221	16,236	254	1,347	19,065
2月	1,505	23,079	14,895	253	1,543	20,966
3月	1,829	26,697	17,239	271	1,712	23,657

一計（一般被保険者分＋退職者医療分）一

(再掲) 入院＋食事療養	(再掲) 入院外＋調剤
医療費	医療費
千円	千円
85,419,355	137,386,992
82,133,709	130,694,948
75,843,391	119,679,386
72,489,450	109,604,700
68,303,998	100,603,313
85,367,210	138,186,987
82,846,854	131,213,428
76,484,415	121,301,480
72,786,418	110,469,291
68,428,387	101,398,901
5,884,296	10,198,694
5,586,432	7,881,289
5,711,357	7,937,876
5,932,660	7,716,757
5,851,291	8,022,105
5,999,752	6,904,994
5,760,117	7,565,005
5,985,105	9,085,103
5,444,651	8,796,890
5,387,423	9,440,372
5,643,190	9,438,460
5,246,927	8,487,546
5,755,442	9,328,690

(再掲) 入院＋食事療養	(再掲) 入院外＋調剤
医療費	医療費
千円	千円
73,595,150	115,103,605
70,384,191	108,561,443
64,081,722	98,193,431
60,309,077	88,425,046
56,316,011	80,167,131
73,543,005	115,903,600
71,097,335	109,079,922
64,722,746	99,815,524
60,606,045	89,289,637
56,440,400	80,962,718
4,844,509	8,177,955
4,579,663	6,324,979
4,759,172	6,365,604
4,875,085	6,156,709
4,810,330	6,400,965
4,906,512	5,525,782
4,746,821	6,023,276
4,984,659	7,240,452
4,514,510	6,979,896
4,430,897	7,470,544
4,651,325	7,550,817
4,337,266	6,747,511
4,720,119	7,382,368

(再掲) 入院＋食事療養	(再掲) 入院外＋調剤
医療費	医療費
千円	千円
11,824,206	22,283,387
11,749,518	22,133,506
11,761,669	21,485,955
12,180,373	21,179,654
11,987,987	20,436,183
1,039,787	2,020,739
1,006,769	1,556,310
952,185	1,572,271
1,067,575	1,560,048
1,040,961	1,621,140
1,093,241	1,379,212
1,013,296	1,541,729
1,000,446	1,844,651
930,141	1,816,993
956,526	1,969,828
991,865	1,887,643
909,660	1,740,035
1,035,323	1,946,323

— 一般被保険者分 —

費					調 剤		
院 外		歯 科			調 剤		
日 数	医 療 費	件 数	日 数	医 療 費	件 数	処方箋受付枚数	医 療 費
日	千円	件	日	千円	件	枚	千円
17,782,804	99,520,415	1,458,515	2,229,155	14,445,072	7,393,702	10,818,280	37,713,676
16,708,283	94,059,908	1,391,016	2,082,030	13,688,966	7,041,189	10,187,817	36,525,199
15,205,118	86,905,663	1,315,560	1,943,838	13,241,751	6,591,231	9,464,486	32,724,413
13,761,412	79,539,134	1,223,006	1,763,204	12,219,927	6,046,717	8,561,615	30,042,599
12,590,426	73,447,077	1,166,435	1,645,474	11,749,601	5,673,541	7,957,321	27,150,368
17,884,683	100,168,153	1,463,009	2,236,501	14,466,285	7,424,363	10,862,120	37,862,792
16,805,048	94,397,101	1,399,696	2,099,740	13,781,926	7,075,296	10,253,087	36,701,400
15,402,812	88,038,289	1,322,261	1,954,342	13,287,486	6,662,988	9,570,431	33,208,310
13,863,917	80,196,254	1,231,451	1,780,723	12,313,523	6,082,463	8,621,523	30,248,923
12,666,561	74,049,741	1,170,260	1,654,338	11,779,822	5,699,118	7,997,964	27,342,047
1,202,730	7,331,393	120,075	172,248	1,176,801	540,979	759,639	2,865,883
1,009,507	5,708,651	81,744	115,946	837,310	454,860	643,057	2,170,742
1,048,437	5,775,288	84,104	119,684	862,296	468,226	665,627	2,162,040
1,040,832	5,666,833	101,979	146,749	1,061,872	451,738	644,878	2,049,592
1,065,201	5,933,786	96,854	139,282	995,239	468,343	658,869	2,087,625
877,573	5,158,022	92,254	128,868	920,033	395,178	530,733	1,746,491
941,690	5,614,565	88,644	124,737	879,240	424,648	590,310	1,950,126
1,164,160	6,586,968	101,462	145,570	1,034,855	510,731	746,595	2,497,800
1,108,583	6,341,912	101,038	144,531	1,028,653	499,283	714,809	2,454,560
1,145,791	6,775,961	105,208	145,806	1,036,647	522,362	747,858	2,664,061
1,077,920	7,017,229	95,819	131,880	947,405	498,515	670,590	2,420,922
990,104	6,211,313	100,753	140,618	997,817	464,707	626,257	2,276,212
1,120,823	6,658,423	116,578	161,794	1,148,242	514,934	717,687	2,670,094

費					調 剤		
院 外		歯 科			調 剤		
日 数	医 療 費	件 数	日 数	医 療 費	件 数	処方箋受付枚数	医 療 費
日	千円	件	日	千円	件	枚	千円
14,861,171	83,489,462	1,221,038	1,888,667	12,224,195	6,170,139	9,018,212	31,461,242
13,842,841	78,256,052	1,153,419	1,747,894	11,481,491	5,827,104	8,424,577	30,195,549
12,435,970	71,426,237	1,079,390	1,617,438	10,991,415	5,385,371	7,730,852	26,717,882
11,077,757	64,239,051	987,627	1,443,734	9,984,269	4,856,634	6,874,808	24,163,028
10,002,529	58,636,465	931,189	1,332,215	9,498,745	4,498,369	6,305,005	21,524,798
14,963,050	84,137,201	1,225,532	1,896,013	12,245,409	6,200,800	9,062,052	31,610,358
13,939,606	78,593,245	1,162,099	1,765,604	11,574,450	5,861,211	8,489,847	30,371,750
12,633,664	72,558,863	1,086,091	1,627,942	11,037,150	5,457,128	7,836,797	27,201,780
11,180,262	64,896,170	996,072	1,461,253	10,077,865	4,892,380	6,934,716	24,369,353
10,078,664	59,239,129	935,014	1,341,079	9,528,966	4,523,946	6,345,648	21,716,477
961,209	5,887,137	95,975	139,789	950,617	431,042	604,894	2,289,400
810,029	4,586,986	65,546	94,328	680,720	364,439	514,799	1,736,097
838,801	4,633,310	67,629	97,610	702,729	374,321	532,705	1,731,746
828,596	4,530,460	81,890	119,567	862,311	359,358	511,868	1,625,918
846,072	4,742,835	77,561	112,992	806,769	371,273	521,792	1,657,436
699,376	4,138,506	73,722	104,326	740,439	314,055	422,205	1,386,795
747,688	4,475,953	70,595	99,705	708,189	336,306	467,375	1,547,010
924,601	5,262,982	81,183	118,453	842,524	404,445	590,850	1,977,134
875,729	5,040,322	80,805	117,314	834,199	393,892	563,287	1,939,157
902,578	5,375,267	83,287	116,986	828,784	410,792	587,032	2,094,927
861,183	5,619,574	76,250	106,235	764,157	397,023	534,669	1,930,935
782,997	4,947,672	80,573	113,765	807,537	366,984	494,121	1,799,818
885,074	5,284,473	92,150	130,925	920,396	405,465	564,251	2,097,721

費					調 剤		
院 外		歯 科			調 剤		
日 数	医 療 費	件 数	日 数	医 療 費	件 数	処方箋受付枚数	医 療 費
日	千円	件	日	千円	件	枚	千円
2,921,633	16,030,953	237,477	340,488	2,220,877	1,223,563	1,800,068	6,252,434
2,865,442	15,803,856	237,597	334,136	2,207,475	1,214,085	1,763,240	6,329,650
2,769,148	15,479,425	236,170	326,400	2,250,336	1,205,860	1,733,634	6,006,530
2,683,655	15,300,084	235,379	319,470	2,235,658	1,190,083	1,686,807	5,879,571
2,587,897	14,810,612	235,246	313,259	2,250,856	1,175,172	1,652,316	5,625,571
241,521	1,444,256	24,100	32,459	226,184	109,937	154,745	576,483
199,478	1,121,665	16,198	21,618	156,590	90,421	128,258	434,645
209,636	1,141,978	16,475	22,074	159,568	93,905	132,922	430,294
212,236	1,136,373	20,089	27,182	199,561	92,380	133,010	423,674
219,129	1,190,951	19,293	26,290	188,469	97,070	137,077	430,189
178,197	1,019,517	18,532	24,542	179,594	81,123	108,528	359,696
194,002	1,138,612	18,049	25,032	171,052	88,342	122,935	403,117
239,559	1,323,985	20,279	27,117	192,331	106,286	155,745	520,666
232,854	1,301,590	20,233	27,217	194,454	105,391	151,522	515,403
243,213	1,400,694	21,921	28,820	207,863	111,570	160,826	569,134
216,737	1,397,655	19,569	25,645	183,247	101,492	135,921	489,988
207,107	1,263,641	20,180	26,853	190,280	97,723	132,136	476,394
235,749	1,373,950	24,428	30,869	227,846	109,469	153,436	572,372

第3-5表 年度別、月別療養の給付等内訳の状況「未就学児分再掲」(その2)(続き)

総 数

年度別、月別	食 事 療 養			訪 問 看 護		
	件 数	日 数 (回)	医 療 費	件 数	日 数	医 療 費
	件		千円	件	日	千円
【4月～3月 ^へ -x】						
平成26年度	151,615	2,489,226	1,598,775	11,192	66,792	831,976
27	145,960	2,372,307	1,514,930	12,085	74,507	923,896
28	131,750	2,106,044	1,360,427	13,645	84,065	1,043,632
29	124,259	2,118,822	1,282,935	15,934	95,624	1,200,071
30	114,471	1,831,485	1,177,705	17,169	103,132	1,412,849
【3月～2月 ^へ -x】						
平成26年度	151,769	2,496,426	1,603,376	11,069	65,802	819,129
27	147,132	2,376,430	1,528,329	12,068	74,406	922,952
28	132,951	2,141,503	1,372,093	13,471	82,690	1,026,763
29	124,944	2,067,849	1,290,148	15,805	95,373	1,195,437
30	114,946	1,897,469	1,181,084	17,073	102,459	1,395,188
平成30年 3月	10,133	225,182	105,346	1,502	8,923	111,532
4月	9,513	151,568	97,714	1,198	7,001	95,816
5月	9,866	159,387	102,429	1,325	8,270	113,190
6月	9,889	160,132	103,059	1,405	8,603	118,645
7月	10,051	156,022	100,755	1,370	8,428	114,987
8月	10,001	154,765	99,633	1,379	8,425	114,925
9月	9,729	152,751	98,464	1,447	8,186	112,078
10月	9,770	156,568	100,219	1,444	9,207	124,522
11月	9,151	147,995	94,641	1,476	9,159	123,809
12月	8,990	144,025	92,703	1,456	8,735	120,268
平成31年 1月	9,225	148,892	95,944	1,526	8,448	117,665
2月	8,598	140,514	90,417	1,543	8,860	123,157
3月	9,690	158,870	101,784	1,600	9,810	133,786

市 町 村

年度別、月別	食 事 療 養			訪 問 看 護		
	件 数	日 数 (回)	医 療 費	件 数	日 数	医 療 費
	件		千円	件	日	千円
【4月～3月 ^へ -x】						
平成26年度	130,222	2,161,220	1,387,895	9,575	57,186	711,024
27	124,300	2,041,979	1,302,461	10,290	63,858	788,715
28	111,053	1,791,804	1,158,538	11,420	71,190	878,992
29	102,941	1,795,490	1,075,678	13,100	79,822	996,063
30	93,753	1,525,224	980,190	14,255	85,425	1,170,732
【3月～2月 ^へ -x】						
平成26年度	130,376	2,168,420	1,392,496	9,452	56,196	698,177
27	125,472	2,046,102	1,315,860	10,273	63,757	787,771
28	112,254	1,827,263	1,170,204	11,246	69,815	862,122
29	103,626	1,744,517	1,082,890	12,971	79,571	991,429
30	94,228	1,591,208	983,569	14,159	84,752	1,153,070
平成30年 3月	8,336	198,157	87,924	1,233	7,425	92,467
4月	7,794	125,574	80,945	975	5,726	78,265
5月	8,195	133,617	85,842	1,106	6,942	94,794
6月	8,116	132,310	85,106	1,175	7,248	99,795
7月	8,182	129,353	83,561	1,137	6,965	94,897
8月	8,154	128,040	82,437	1,137	6,970	95,236
9月	7,990	128,061	82,538	1,196	6,819	93,339
10月	8,013	131,907	84,299	1,214	7,709	104,634
11月	7,479	124,192	79,277	1,212	7,337	99,395
12月	7,360	118,895	76,467	1,212	7,193	99,456
平成31年 1月	7,518	123,671	79,708	1,272	7,101	98,600
2月	7,093	117,435	75,523	1,290	7,317	102,191
3月	7,861	132,173	84,545	1,329	8,098	110,128

国保組合

年度別、月別	食 事 療 養			訪 問 看 護		
	件 数	日 数 (回)	医 療 費	件 数	日 数	医 療 費
	件		千円	件	日	千円
平成26年度	21,393	328,006	210,880	1,617	9,606	120,952
27	21,660	330,328	212,469	1,795	10,649	135,182
28	20,697	314,240	201,888	2,225	12,875	164,641
29	21,318	323,332	207,257	2,834	15,802	204,008
30	20,718	306,261	197,515	2,914	17,707	242,117
平成30年 3月	1,797	27,025	17,423	269	1,498	19,065
4月	1,719	25,994	16,769	223	1,275	17,551
5月	1,671	25,770	16,587	219	1,328	18,396
6月	1,773	27,822	17,953	230	1,355	18,849
7月	1,869	26,669	17,194	233	1,463	20,091
8月	1,847	26,725	17,195	242	1,455	19,689
9月	1,739	24,690	15,926	251	1,367	18,739
10月	1,757	24,661	15,920	230	1,498	19,888
11月	1,672	23,803	15,365	264	1,822	24,414
12月	1,630	25,130	16,236	244	1,542	20,812
平成31年 1月	1,707	25,221	16,236	254	1,347	19,065
2月	1,505	23,079	14,895	253	1,543	20,966
3月	1,829	26,697	17,239	271	1,712	23,657

— 一般被保険者分 —

(再掲) 入院+食事療養	(再掲) 入院外+調剤
医療費	医療費
千円	千円
85,314,235	137,234,091
82,080,051	130,585,107
75,806,363	119,630,075
72,454,548	109,581,734
68,303,502	100,597,446
85,261,574	138,030,946
82,785,162	131,098,501
76,445,674	121,246,599
72,750,644	110,445,177
68,427,104	101,391,788
5,884,296	10,197,276
5,583,573	7,879,392
5,711,357	7,937,328
5,935,013	7,716,426
5,851,293	8,021,412
5,999,752	6,904,513
5,759,364	7,564,691
5,985,036	9,084,767
5,444,651	8,796,472
5,387,786	9,440,022
5,642,116	9,438,152
5,247,679	8,487,525
5,756,230	9,328,517

(再掲) 入院+食事療養	(再掲) 入院外+調剤
医療費	医療費
千円	千円
73,490,030	114,950,704
70,330,532	108,451,602
64,044,694	98,144,120
60,274,175	88,402,079
56,315,515	80,161,263
73,437,369	115,747,559
71,035,644	108,964,995
64,684,005	99,760,644
60,570,272	89,265,523
56,439,116	80,955,605
4,844,509	8,176,537
4,576,804	6,323,083
4,759,172	6,365,057
4,877,438	6,156,378
4,810,331	6,400,272
4,906,512	5,525,301
4,746,069	6,022,962
4,984,590	7,240,116
4,514,510	6,979,479
4,431,260	7,470,194
4,650,251	7,550,509
4,338,019	6,747,490
4,720,907	7,382,194

(再掲) 入院+食事療養	(再掲) 入院外+調剤
医療費	医療費
千円	千円
11,824,206	22,283,387
11,749,518	22,133,506
11,761,669	21,485,955
12,180,373	21,179,654
11,987,987	20,436,183
1,039,787	2,020,739
1,006,769	1,556,310
952,185	1,572,271
1,067,575	1,560,048
1,040,961	1,621,140
1,093,241	1,379,212
1,013,296	1,541,729
1,000,446	1,844,651
930,141	1,816,993
956,526	1,969,828
991,865	1,887,643
909,660	1,740,035
1,035,323	1,946,323

第3-5表 年度別、月別療養の給付等内訳の状況「未就学児分再掲」(その3)

(被扶養者)

年度別、月別	療 養							
	診 療 費 計			入 院			入	
	件 数	日 数	医 療 費	件 数	日 数	医 療 費	件 数	
	件	日	千円	件	日	千円	件	
【4月～3月へス】								
平成26年度	14,499	25,222	234,787	242	1,691	102,685	12,279	
27	10,332	17,500	146,456	174	969	52,429	8,791	
28	5,224	8,471	80,372	62	400	36,507	4,382	
29	1,861	3,390	54,434	39	511	34,226	1,597	
30	538	835	5,853	4	10	486	462	
【3月～2月へス】								
平成26年度	14,804	25,745	237,951	245	1,745	103,306	12,547	
27	10,791	18,335	158,786	187	1,087	60,256	9,171	
28	5,637	9,217	86,663	65	423	38,190	4,751	
29	2,054	3,673	56,305	43	532	35,063	1,734	
30	622	992	7,734	6	24	1,253	538	
平成30年	3月	98	169	1,271	-	-	-	88
	4月	87	168	4,544	3	32	2,816	77
	5月	48	83	528	-	-	-	42
	6月	63	78	(1,958)	(1)	(26)	(2,313)	54
	7月	69	101	616	-	-	(2)	61
	8月	54	85	412	-	-	-	48
	9月	34	56	991	1	8	752	29
	10月	45	57	396	1	1	69	34
	11月	43	73	382	-	-	-	39
	12月	32	44	(48)	(1)	(6)	(354)	31
平成31年	1月	36	70	1,317	4	23	1,037	29
	2月	13	8	(717)	(1)	(8)	(752)	6
	3月	14	12	(610)	(2)	(14)	(767)	12

—退職者医療分—

費					調 剤		
院 外		歯 科					
日 数	医 療 費	件 数	日 数	医 療 費	件 数	処方箋受付枚数	医 療 費
日	千円	件	日	千円	件	枚	千円
20,277	111,103	1,978	3,254	20,999	7,865	11,717	41,798
14,416	80,424	1,367	2,115	13,602	5,420	8,028	29,417
6,826	35,516	780	1,245	8,349	2,762	4,059	13,795
2,506	17,854	225	373	2,355	1,043	1,504	5,112
707	4,479	72	118	887	297	411	1,388
20,680	113,298	2,012	3,320	21,348	8,033	11,949	42,744
15,034	84,239	1,433	2,214	14,291	5,681	8,411	30,688
7,490	39,801	821	1,304	8,671	2,983	4,413	15,079
2,690	18,434	277	451	2,808	1,133	1,619	5,680
829	5,449	78	139	1,032	336	482	1,664
143	1,102	10	26	169	49	82	316
125	1,644	7	11	83	50	69	252
72	402	6	11	126	24	45	145
85	180	10	19	175	36	48	151
89	541	8	12	77	36	45	152
67	311	6	18	100	32	41	169
46	232	4	2	7	19	27	82
42	240	10	14	87	23	26	95
65	315	4	8	66	20	36	102
48	285	2	2	21	21	33	65
42	234	3	5	46	18	20	74
5	(39)	8	11	74	8	10	59
21	133	4	5	24	10	11	41

第3-5表 年度別、月別療養の給付等内訳の状況「未就学児分再掲」(その3)(続き)

(被扶養者)

年度別、月別	食 事 療 養			訪 問 看 護		
	件 数	日 数 (回)	医 療 費	件 数	日 数	医 療 費
	件		千円	件	日	千円
【4月～3月へ-ス】						
平成26年度	190	3,770	2,435	-	-	-
27	138	1,920	1,230	15	78	876
28	54	805	520	5	11	74
29	25	1,052	676	-	-	-
30	2	15	10	3	14	184
【3月～2月へ-ス】						
平成26年度	183	3,601	2,331	-	-	-
27	151	2,244	1,435	14	77	853
28	57	857	551	6	12	98
29	28	1,100	711	-	-	-
30	4	47	31	3	14	184
平成30年 3月	-	-	-	-	-	-
4月	2	64	44	3	14	184
5月	-	-	-	-	-	-
6月	(1)	(59)	(40)	-	-	-
7月	-	-	-	-	-	-
8月	-	-	-	-	-	-
9月	-	-	-	-	-	-
10月	-	-	-	-	-	-
11月	-	-	-	-	-	-
12月	(1)	(14)	(9)	-	-	-
平成31年 1月	4	56	37	-	-	-
2月	-	-	-	-	-	-
3月	(2)	(32)	(21)	-	-	-

—退職者医療分—

(再掲) 入院+食事療養	(再掲) 入院外+調剤
医療費	医療費
千円	千円
105,120	152,901
53,659	109,841
37,027	49,311
34,902	22,966
496	5,868
105,636	156,042
61,691	114,927
38,741	54,881
35,774	24,114
1,284	7,113
-	1,418
2,860	1,897
-	548
(2,353)	331
(2)	693
-	481
752	314
69	336
-	417
(363)	350
1,074	308
(752)	20
(788)	173

第4表 年度別、月別高額療養費の状況「全体」(その1)

総 数

年度別、月別	計				合 算 分			
			現物給付分(再掲)		多 数 該 当 分		そ の 他	
	件 数	高額療養費	件 数	高額療養費	件 数	高額療養費	件 数	高額療養費
	件	千円	件	千円	件	千円	件	千円
平成26年度	16,571,812	1,056,278,681	11,060,737	935,813,636	908,686	23,781,917	3,072,635	33,824,712
27	18,112,452	1,131,970,279	11,563,332	1,007,572,695	995,195	25,097,751	3,998,921	39,541,639
28	18,548,207	1,154,957,634	11,378,732	1,034,542,918	1,054,869	26,063,852	4,616,665	42,846,819
29	18,922,850	1,122,080,889	10,948,842	1,004,317,839	1,084,148	25,975,777	5,447,333	46,912,379
30	18,878,100	1,119,053,422	10,305,136	996,116,970	1,151,798	27,129,799	5,980,394	53,313,578
平成30年 3月	1,677,336	96,329,652	880,789	83,905,119	109,472	2,540,907	540,037	4,604,921
4月	1,497,770	87,361,631	856,303	78,338,092	88,472	2,068,140	443,623	3,894,173
5月	1,559,125	95,822,191	910,017	86,421,144	89,063	2,142,836	446,807	3,996,564
6月	1,555,732	90,566,603	867,093	80,857,313	91,909	2,167,777	480,041	4,212,983
7月	1,574,813	94,591,915	887,014	85,061,586	92,630	2,164,048	482,719	4,217,234
8月	1,585,721	93,441,927	889,211	83,572,633	96,058	2,220,845	484,500	4,263,808
9月	1,604,923	95,097,109	900,391	85,120,784	94,975	2,220,484	496,878	4,353,419
10月	1,575,989	94,146,332	830,288	83,940,606	95,592	2,292,566	527,524	4,567,322
11月	1,540,901	88,395,462	797,185	77,984,355	97,897	2,323,573	522,703	4,686,437
12月	1,563,385	97,464,384	858,763	86,637,732	95,503	2,270,895	484,405	4,461,426
平成31年 1月	1,548,135	93,772,762	847,245	83,250,940	95,636	2,268,629	490,563	4,596,190
2月	1,600,654	92,968,095	830,545	82,144,780	102,942	2,433,886	541,473	4,933,625
3月	1,670,945	95,425,924	831,532	82,827,591	111,121	2,556,121	579,139	5,130,277

市 町 村

年度別、月別	計				合 算 分			
			現物給付分(再掲)		多 数 該 当 分		そ の 他	
	件 数	高額療養費	件 数	高額療養費	件 数	高額療養費	件 数	高額療養費
	件	千円	件	千円	件	千円	件	千円
平成26年度	16,175,898	1,020,687,985	10,787,188	905,587,538	890,542	22,930,773	3,021,755	32,555,609
27	17,692,253	1,094,032,504	11,277,925	974,792,439	975,751	24,292,967	3,935,465	38,260,369
28	18,132,263	1,115,950,898	11,101,213	1,000,695,791	1,033,598	25,204,046	4,548,466	41,560,320
29	18,506,662	1,084,188,562	10,674,801	971,037,528	1,061,133	25,132,906	5,372,366	45,601,783
30	18,476,561	1,081,020,945	10,044,305	962,675,319	1,127,441	26,236,670	5,906,040	51,973,118
平成30年 3月	1,642,863	93,205,478	858,797	81,223,243	107,312	2,467,781	533,487	4,484,690
4月	1,463,865	84,300,151	834,464	75,664,583	86,423	1,993,262	437,245	3,782,981
5月	1,524,740	92,496,665	886,635	83,463,047	87,224	2,071,171	441,015	3,892,314
6月	1,521,885	87,516,048	845,338	78,182,676	89,848	2,095,731	473,497	4,103,714
7月	1,540,345	91,416,637	864,794	82,254,326	90,518	2,094,352	475,927	4,102,345
8月	1,551,751	90,298,322	866,893	80,789,031	94,101	2,151,141	478,176	4,161,488
9月	1,570,064	91,837,469	877,668	82,236,239	92,985	2,148,971	490,191	4,244,397
10月	1,542,077	90,858,567	808,613	81,028,314	93,480	2,217,698	520,878	4,456,654
11月	1,508,323	85,371,207	776,934	75,377,969	95,866	2,248,294	516,103	4,560,749
12月	1,530,975	94,226,749	837,219	83,775,403	93,655	2,201,346	478,903	4,354,061
平成31年 1月	1,516,332	90,633,928	826,055	80,495,903	93,647	2,191,251	485,297	4,483,910
2月	1,567,784	89,838,546	809,522	79,403,597	100,682	2,344,708	535,428	4,814,156
3月	1,638,413	92,227,569	810,621	80,044,819	109,012	2,478,746	573,361	5,016,230

国保組合

年度別、月別	計				合 算 分			
			現物給付分(再掲)		多 数 該 当 分		そ の 他	
	件 数	高額療養費	件 数	高額療養費	件 数	高額療養費	件 数	高額療養費
	件	千円	件	千円	件	千円	件	千円
平成26年度	395,914	35,590,696	273,549	30,226,098	18,144	851,143	50,880	1,269,103
27	420,199	37,937,775	285,407	32,780,256	19,444	804,784	63,456	1,281,271
28	415,944	39,006,735	277,519	33,847,127	21,271	859,806	68,199	1,286,500
29	416,188	37,892,327	274,041	33,280,310	23,015	842,871	74,967	1,310,597
30	401,539	38,032,477	260,831	33,441,651	24,357	893,129	74,354	1,340,460
平成30年 3月	34,473	3,124,173	21,992	2,681,877	2,160	73,126	6,550	120,231
4月	33,905	3,061,480	21,839	2,673,509	2,049	74,878	6,378	111,192
5月	34,385	3,325,525	23,382	2,958,097	1,839	71,665	5,792	104,250
6月	33,847	3,050,555	21,755	2,674,637	2,061	72,046	6,544	109,269
7月	34,468	3,175,278	22,220	2,807,260	2,112	69,695	6,792	114,889
8月	33,970	3,143,605	22,318	2,783,602	1,957	69,704	6,324	102,320
9月	34,859	3,259,641	22,723	2,884,546	1,990	71,513	6,687	109,023
10月	33,912	3,287,765	21,675	2,912,292	2,112	74,868	6,646	110,668
11月	32,578	3,024,256	20,251	2,606,386	2,031	75,280	6,600	125,688
12月	32,410	3,237,635	21,544	2,862,330	1,848	69,548	5,502	107,365
平成31年 1月	31,803	3,138,834	21,190	2,755,037	1,989	77,378	5,266	112,280
2月	32,870	3,129,549	21,023	2,741,182	2,260	89,178	6,045	119,469
3月	32,532	3,198,355	20,911	2,782,772	2,109	77,375	5,778	114,047

一計（一般被保険者分+退職者医療分）一

単		独		分		他法併用分		長 期 特 定 高 疾 者 額 病 者 数		
多数該当分		長期疾病分		入院分		その他				
件数	高額療養費	件数	高額療養費	件数	高額療養費	件数	高額療養費			
件	千円	件	千円	件	千円	件	千円	件	千円	人
1,991,067	172,761,471	1,860,341	161,230,863	3,527,238	484,885,644	2,015,188	75,336,833	3,196,657	104,457,242	112,199
2,003,303	174,759,159	1,915,627	162,620,394	3,680,168	511,752,667	2,498,550	91,255,006	3,020,688	126,943,663	111,844
2,048,282	185,598,741	1,891,726	159,754,500	3,635,462	508,423,590	2,713,648	96,928,188	2,587,555	135,341,943	111,559
2,080,884	191,019,746	1,847,373	156,310,180	3,513,625	491,713,600	2,930,680	94,272,472	2,018,807	115,876,736	107,478
2,112,436	197,077,180	1,789,706	151,870,707	3,420,448	476,728,794	2,908,353	98,308,921	1,514,965	114,624,442	104,803
185,218	17,097,592	152,347	13,328,715	291,889	40,702,712	251,390	8,502,306	146,983	9,552,498	104,207
174,860	15,399,927	147,591	11,933,354	276,700	37,724,849	231,859	7,556,140	134,665	8,785,047	105,432
178,708	17,139,431	153,288	13,306,269	287,606	40,758,866	256,933	8,341,560	146,720	10,136,664	105,495
175,279	15,973,754	150,246	12,357,115	279,501	38,793,357	245,874	7,751,638	132,882	9,309,978	105,197
176,207	16,739,717	149,578	13,065,047	284,975	40,208,629	255,024	8,362,462	133,680	9,834,778	104,006
177,045	16,223,718	150,198	12,629,141	288,609	40,375,365	258,692	8,233,140	130,619	9,495,912	103,228
176,520	16,795,850	150,049	12,750,205	290,055	40,893,701	263,643	8,331,768	132,803	9,751,683	104,153
173,538	16,592,354	149,671	12,942,193	288,239	40,078,513	222,435	7,988,598	118,990	9,684,787	105,216
173,750	15,793,852	145,621	11,971,468	275,734	37,411,314	211,404	7,073,393	113,792	9,135,425	103,617
175,672	17,151,800	149,669	12,968,631	295,293	41,427,196	243,546	9,305,742	119,297	9,878,694	104,192
174,903	16,305,780	147,417	12,531,305	287,624	40,137,814	233,316	8,470,403	118,676	9,462,640	103,759
175,584	16,302,685	151,007	12,724,757	281,533	39,193,970	231,468	7,852,650	116,647	9,526,521	104,238
180,371	16,658,328	145,372	12,691,222	284,580	39,725,674	254,171	9,042,059	116,191	9,622,244	101,340

単		独		分		他法併用分		長 期 特 定 高 疾 者 額 病 者 数		
多数該当分		長期疾病分		入院分		その他				
件数	高額療養費	件数	高額療養費	件数	高額療養費	件数	高額療養費			
件	千円	件	千円	件	千円	件	千円	件	千円	人
1,945,564	167,950,018	1,804,822	156,430,723	3,405,017	466,169,210	1,980,356	73,752,889	3,127,842	100,898,762	108,830
1,960,124	170,362,854	1,859,011	157,766,649	3,553,724	491,989,984	2,452,982	89,039,607	2,955,196	122,320,074	108,547
2,001,870	180,471,405	1,838,696	155,277,472	3,511,189	488,701,749	2,666,287	94,559,735	2,532,157	130,176,171	108,367
2,031,649	185,553,758	1,797,170	152,087,014	3,393,020	472,659,480	2,880,915	92,064,308	1,970,409	111,089,314	104,335
2,062,342	191,485,570	1,741,461	147,629,374	3,302,223	457,872,140	2,861,764	96,120,069	1,475,290	109,704,003	101,751
180,998	16,626,502	148,161	12,963,019	282,032	39,144,058	247,366	8,322,100	143,507	9,197,329	101,060
170,704	14,961,516	143,445	11,588,648	267,082	36,213,710	227,831	7,372,393	131,135	8,387,641	102,356
174,500	16,661,714	149,072	12,919,260	277,427	39,111,973	252,525	8,138,198	142,977	9,702,035	102,444
171,189	15,552,846	146,196	12,003,026	269,771	37,267,036	241,827	7,572,714	129,557	8,920,981	102,140
172,121	16,285,004	145,611	12,702,042	275,212	38,658,297	250,806	8,177,274	130,150	9,397,324	100,958
172,846	15,758,772	146,220	12,287,634	278,753	38,804,323	254,428	8,038,320	127,227	9,096,644	100,168
172,398	16,330,059	146,009	12,386,153	279,870	39,262,333	259,220	8,142,948	129,391	9,322,609	101,112
169,482	16,139,214	145,642	12,566,058	277,900	38,413,700	218,995	7,818,715	115,700	9,246,527	102,167
169,630	15,340,234	141,729	11,653,999	266,177	35,897,191	208,138	6,927,010	110,680	8,743,729	100,612
171,503	16,651,039	145,657	12,603,091	285,224	39,811,275	239,859	9,116,690	116,174	9,489,247	101,151
170,641	15,798,625	143,474	12,198,334	278,008	38,616,936	229,670	8,284,709	115,595	9,060,164	100,695
171,306	15,829,455	146,999	12,385,408	271,950	37,674,397	227,869	7,671,319	113,550	9,119,103	101,208
176,023	16,177,106	141,408	12,335,722	274,850	38,141,422	250,608	8,860,412	113,151	9,217,930	98,277

単		独		分		他法併用分		長 期 特 定 高 疾 者 額 病 者 数		
多数該当分		長期疾病分		入院分		その他				
件数	高額療養費	件数	高額療養費	件数	高額療養費	件数	高額療養費			
件	千円	件	千円	件	千円	件	千円	件	千円	人
45,503	4,811,452	55,519	4,800,141	122,221	18,716,434	34,832	1,583,943	68,815	3,558,480	3,369
43,179	4,396,305	56,616	4,853,745	126,444	19,762,683	45,568	2,215,399	65,492	4,623,589	3,297
46,412	5,127,336	53,030	4,477,028	124,273	19,721,841	47,361	2,368,452	55,398	5,165,773	3,192
49,235	5,465,988	50,203	4,223,167	120,605	19,054,119	49,765	2,208,164	48,398	4,787,422	3,143
50,094	5,591,610	48,245	4,241,333	118,225	18,856,654	46,589	2,188,852	39,675	4,920,439	3,052
4,220	471,090	4,186	365,696	9,857	1,558,654	4,024	180,206	3,476	355,169	3,147
4,156	438,412	4,146	344,705	9,618	1,511,138	4,028	183,748	3,530	397,407	3,076
4,208	477,716	4,216	387,009	10,179	1,646,893	4,408	203,362	3,743	434,629	3,051
4,090	420,908	4,050	354,090	9,730	1,526,321	4,047	178,924	3,325	388,997	3,057
4,086	454,714	3,967	363,005	9,763	1,550,332	4,218	185,189	3,530	437,454	3,048
4,199	464,945	3,978	341,507	9,856	1,571,042	4,264	194,820	3,392	399,268	3,060
4,122	465,791	4,040	364,052	10,185	1,631,368	4,423	188,820	3,412	429,074	3,041
4,056	453,140	4,029	376,135	10,339	1,664,812	3,440	169,883	3,290	438,260	3,049
4,120	453,618	3,892	317,469	9,557	1,514,122	3,266	146,383	3,112	391,695	3,005
4,169	500,760	4,012	365,540	10,069	1,615,921	3,687	189,052	3,123	389,448	3,041
4,262	507,156	3,943	332,971	9,616	1,520,878	3,646	185,694	3,081	402,476	3,064
4,278	473,230	4,008	339,350	9,583	1,519,574	3,599	181,331	3,097	407,418	3,030
4,348	481,222	3,964	355,500	9,730	1,584,252	3,563	181,647	3,040	404,314	3,063

第4表 年度別、月別高額療養費の状況「全体」(その2)

総 数

年度別、月別	計				合 算 分			
	件 数		高額療養費		多 数 該 当 分		そ の 他	
	件 数	高額療養費	件 数	高額療養費	件 数	高額療養費	件 数	高額療養費
	件	千円	件	千円	件	千円	件	千円
平成26年度	15,920,876	991,130,503	10,607,002	880,293,643	848,543	21,809,215	3,033,839	32,357,338
27	17,549,753	1,076,070,846	11,174,085	959,448,601	939,973	23,434,680	3,963,767	38,336,104
28	18,158,285	1,116,363,187	11,105,836	1,000,517,643	1,011,516	24,837,785	4,593,442	42,079,002
29	18,701,616	1,100,545,107	10,794,510	985,292,541	1,058,078	25,252,283	5,433,590	46,457,407
30	18,783,232	1,110,102,253	10,242,113	988,291,579	1,139,344	26,780,401	5,973,475	53,117,860
平成30年 3月	1,662,318	94,908,171	871,513	82,718,149	107,361	2,484,577	538,956	4,562,523
4月	1,486,139	86,268,378	848,243	77,368,698	87,002	2,030,299	442,914	3,870,512
5月	1,548,149	94,721,604	902,300	85,426,100	87,730	2,105,622	446,107	3,975,220
6月	1,545,922	89,616,111	860,328	80,017,759	90,737	2,130,371	479,361	4,192,779
7月	1,565,672	93,713,019	880,710	84,272,120	91,459	2,131,953	482,140	4,200,079
8月	1,577,037	92,621,655	883,410	82,849,807	94,842	2,189,763	483,931	4,247,254
9月	1,596,720	94,317,852	894,882	84,428,019	93,942	2,192,553	496,327	4,337,198
10月	1,568,769	93,459,285	825,490	83,346,337	94,580	2,263,525	527,036	4,552,262
11月	1,533,790	87,805,062	792,936	77,477,460	96,936	2,295,915	521,753	4,670,432
12月	1,557,103	96,858,319	854,712	86,118,809	94,697	2,248,011	483,833	4,446,593
平成31年 1月	1,542,492	93,259,450	843,586	82,808,893	94,897	2,246,290	490,007	4,581,945
2月	1,595,427	92,500,401	827,299	81,752,502	102,163	2,410,089	541,111	4,921,946
3月	1,666,005	94,962,030	828,669	82,465,681	110,359	2,536,009	578,936	5,121,519

市 町 村

年度別、月別	計				合 算 分			
	件 数		高額療養費		多 数 該 当 分		そ の 他	
	件 数	高額療養費	件 数	高額療養費	件 数	高額療養費	件 数	高額療養費
	件	千円	件	千円	件	千円	件	千円
平成26年度	15,524,962	955,539,806	10,333,453	850,067,545	830,399	20,958,072	2,982,959	31,088,235
27	17,129,554	1,038,133,071	10,888,678	926,668,345	920,529	22,629,896	3,900,311	37,054,834
28	17,742,341	1,077,356,452	10,828,317	966,670,517	990,245	23,977,979	4,525,243	40,792,502
29	18,285,428	1,062,652,780	10,520,469	952,012,230	1,035,063	24,409,412	5,358,623	45,146,810
30	18,381,693	1,072,069,776	9,981,282	954,849,928	1,114,987	25,887,272	5,899,121	51,777,400
平成30年 3月	1,627,845	91,783,998	849,521	80,036,273	105,201	2,411,451	532,406	4,442,292
4月	1,452,234	83,206,898	826,404	74,695,189	84,953	1,955,421	436,536	3,759,320
5月	1,513,764	91,396,078	878,918	82,468,003	85,891	2,033,957	440,315	3,870,970
6月	1,512,075	86,565,556	838,573	77,343,122	88,676	2,058,325	472,817	4,083,510
7月	1,531,204	90,537,741	858,490	81,464,860	89,347	2,062,258	475,348	4,085,190
8月	1,543,067	89,478,050	861,092	80,066,205	92,885	2,120,059	477,607	4,144,934
9月	1,561,861	91,058,212	872,159	81,543,473	91,952	2,121,040	489,640	4,228,176
10月	1,534,857	90,171,520	803,815	80,434,045	92,468	2,188,657	520,390	4,441,594
11月	1,501,212	84,780,806	772,685	74,871,073	94,905	2,220,636	515,153	4,544,744
12月	1,524,693	93,620,684	833,168	83,256,479	92,849	2,178,463	478,331	4,339,227
平成31年 1月	1,510,689	90,120,616	822,396	80,053,857	92,908	2,168,912	484,741	4,469,665
2月	1,562,557	89,370,852	806,276	79,011,320	99,903	2,320,911	535,066	4,802,477
3月	1,633,473	91,763,675	807,758	79,682,908	108,250	2,458,634	573,158	5,007,472

国保組合

年度別、月別	計				合 算 分			
	件 数		高額療養費		多 数 該 当 分		そ の 他	
	件 数	高額療養費	件 数	高額療養費	件 数	高額療養費	件 数	高額療養費
	件	千円	件	千円	件	千円	件	千円
平成26年度	395,914	35,590,696	273,549	30,226,098	18,144	851,143	50,880	1,269,103
27	420,199	37,937,775	285,407	32,780,256	19,444	804,784	63,456	1,281,271
28	415,944	39,006,735	277,519	33,847,127	21,271	859,806	68,199	1,286,500
29	416,188	37,892,327	274,041	33,280,310	23,015	842,871	74,967	1,310,597
30	401,539	38,032,477	260,831	33,441,651	24,357	893,129	74,354	1,340,460
平成30年 3月	34,473	3,124,173	21,992	2,681,877	2,160	73,126	6,550	120,231
4月	33,905	3,061,480	21,839	2,673,509	2,049	74,878	6,378	111,192
5月	34,385	3,325,525	23,382	2,958,097	1,839	71,665	5,792	104,250
6月	33,847	3,050,555	21,755	2,674,637	2,061	72,046	6,544	109,269
7月	34,468	3,175,278	22,220	2,807,260	2,112	69,695	6,792	114,889
8月	33,970	3,143,605	22,318	2,783,602	1,957	69,704	6,324	102,320
9月	34,859	3,259,641	22,723	2,884,546	1,990	71,513	6,687	109,023
10月	33,912	3,287,765	21,675	2,912,292	2,112	74,868	6,646	110,668
11月	32,578	3,024,256	20,251	2,606,386	2,031	75,280	6,600	125,688
12月	32,410	3,237,635	21,544	2,862,330	1,848	69,548	5,502	107,365
平成31年 1月	31,803	3,138,834	21,190	2,755,037	1,989	77,378	5,266	112,280
2月	32,870	3,129,549	21,023	2,741,182	2,260	89,178	6,045	119,469
3月	32,532	3,198,355	20,911	2,782,772	2,109	77,375	5,778	114,047

— 一般被保険者分 —

単 独 分				他 法 併 用 分				長 期 高 額 特 定 疾 病 者 数		
多 数 該 当 分		長 期 疾 病 分		入 院 分		そ の 他				
件 数	高 額 療 養 費	件 数	高 額 療 養 費	件 数	高 額 療 養 費	件 数	高 額 療 養 費			
件	千 円	件	千 円	件	千 円	件	千 円	件	千 円	人
1,867,087	161,395,493	1,695,864	146,299,710	3,356,492	457,938,415	1,958,709	71,113,293	3,160,342	100,217,039	102,805
1,896,475	165,046,050	1,777,729	150,456,289	3,538,506	488,755,542	2,446,574	87,446,365	2,986,729	122,595,816	104,305
1,971,510	178,439,773	1,796,108	151,328,417	3,543,148	493,308,934	2,680,979	94,398,522	2,561,582	131,970,755	106,412
2,035,263	186,672,303	1,794,955	151,521,447	3,463,428	483,441,763	2,912,308	92,960,962	2,003,994	114,238,941	104,740
2,092,316	195,169,436	1,769,287	150,058,105	3,399,805	473,338,812	2,900,742	97,753,885	1,508,263	113,883,756	103,658
182,181	16,813,195	149,167	13,025,612	288,664	40,163,841	250,043	8,405,464	145,946	9,452,959	102,372
172,376	15,166,791	144,947	11,706,953	274,033	37,292,296	230,963	7,489,608	133,904	8,711,917	103,530
176,350	16,896,271	150,817	13,076,913	285,131	40,342,460	256,073	8,280,763	145,941	10,044,354	103,860
173,185	15,781,072	147,938	12,158,472	277,390	38,428,182	245,071	7,690,105	132,240	9,235,131	103,825
174,208	16,554,541	147,589	12,873,427	282,972	39,878,444	254,256	8,314,149	133,048	9,760,427	102,746
175,205	16,047,094	148,316	12,471,380	286,721	40,060,819	257,993	8,186,644	130,029	9,418,702	102,164
174,747	16,621,131	148,185	12,582,365	288,275	40,607,264	263,003	8,287,711	132,241	9,689,629	103,042
172,012	16,439,951	148,107	12,808,817	286,696	39,816,040	221,881	7,948,096	118,457	9,630,593	104,307
172,276	15,650,303	144,279	11,861,178	274,306	37,194,127	210,908	7,043,776	113,332	9,089,331	102,684
174,415	17,032,799	148,400	12,849,210	293,968	41,202,687	242,951	9,255,550	118,839	9,823,470	103,331
173,751	16,205,040	146,301	12,427,454	286,413	39,948,894	232,898	8,436,107	118,225	9,413,720	102,933
174,495	16,208,672	149,978	12,637,669	280,396	39,016,937	231,100	7,824,438	116,184	9,480,651	103,687
179,297	16,565,787	144,431	12,604,266	283,505	39,551,115	253,657	8,997,574	115,820	9,585,762	100,343

単 独 分				他 法 併 用 分				長 期 高 額 特 定 疾 病 者 数		
多 数 該 当 分		長 期 疾 病 分		入 院 分		そ の 他				
件 数	高 額 療 養 費	件 数	高 額 療 養 費	件 数	高 額 療 養 費	件 数	高 額 療 養 費			
件	千 円	件	千 円	件	千 円	件	千 円	件	千 円	人
1,821,584	156,584,041	1,640,345	141,499,570	3,234,271	439,221,980	1,923,877	69,529,350	3,091,527	96,658,559	99,436
1,853,296	160,649,745	1,721,113	145,602,544	3,412,062	468,992,859	2,401,006	85,230,966	2,921,237	117,972,227	101,008
1,925,098	173,312,437	1,743,078	146,851,389	3,418,875	473,587,092	2,633,618	92,030,069	2,506,184	126,804,982	103,220
1,986,028	181,206,315	1,744,752	147,298,280	3,342,823	464,387,644	2,862,543	90,752,798	1,955,596	109,451,520	101,597
2,042,222	189,577,825	1,721,042	145,816,772	3,281,580	454,482,158	2,854,153	95,565,034	1,468,588	108,963,316	100,606
177,961	16,342,105	144,981	12,659,915	278,807	38,605,187	246,019	8,225,257	142,470	9,097,790	99,225
168,220	14,728,379	140,801	11,362,248	264,415	35,781,158	226,935	7,305,861	130,374	8,314,510	100,454
172,142	16,418,554	146,601	12,689,904	274,952	38,695,567	251,665	8,077,402	142,198	9,609,725	100,809
169,095	15,360,164	143,888	11,804,382	267,660	36,901,860	241,024	7,511,181	128,915	8,846,134	100,768
170,122	16,099,827	143,622	12,510,422	273,209	38,328,112	250,038	8,128,960	129,518	9,322,972	99,698
171,006	15,582,149	144,338	12,129,873	276,865	38,489,777	253,729	7,991,824	126,637	9,019,435	99,104
170,625	16,155,340	144,145	12,218,314	278,090	38,975,896	258,580	8,098,892	128,829	9,260,555	100,001
167,956	15,986,812	144,078	12,432,683	276,357	38,151,228	218,441	7,778,213	115,167	9,192,334	101,258
168,156	15,196,685	140,387	11,543,709	264,749	35,680,004	207,642	6,897,392	110,220	8,697,636	99,679
170,246	16,532,038	144,388	12,483,670	283,899	39,586,766	239,264	9,066,498	115,716	9,434,022	100,290
169,489	15,697,885	142,358	12,094,482	276,797	38,428,016	229,252	8,250,413	115,144	9,011,244	99,869
170,217	15,735,442	145,970	12,298,319	270,813	37,497,363	227,501	7,643,107	113,087	9,073,233	100,657
174,949	16,084,565	140,467	12,248,766	273,775	37,966,863	250,094	8,815,927	112,780	9,181,448	97,280

単 独 分				他 法 併 用 分				長 期 高 額 特 定 疾 病 者 数		
多 数 該 当 分		長 期 疾 病 分		入 院 分		そ の 他				
件 数	高 額 療 養 費	件 数	高 額 療 養 費	件 数	高 額 療 養 費	件 数	高 額 療 養 費			
件	千 円	件	千 円	件	千 円	件	千 円	件	千 円	人
45,503	4,811,452	55,519	4,800,141	122,221	18,716,434	34,832	1,583,943	68,815	3,558,480	3,369
43,179	4,396,305	56,616	4,853,745	126,444	19,762,683	45,568	2,215,399	65,492	4,623,589	3,297
46,412	5,127,336	53,030	4,477,028	124,273	19,721,841	47,361	2,368,452	55,398	5,165,773	3,192
49,235	5,465,988	50,203	4,223,167	120,605	19,054,119	49,765	2,208,164	48,398	4,787,422	3,143
50,094	5,591,610	48,245	4,241,333	118,225	18,856,654	46,589	2,188,852	39,675	4,920,439	3,052
4,220	471,090	4,186	365,696	9,857	1,558,654	4,024	180,206	3,476	355,169	3,147
4,156	438,412	4,146	344,705	9,618	1,511,138	4,028	183,748	3,530	397,407	3,076
4,208	477,716	4,216	387,009	10,179	1,646,893	4,408	203,362	3,743	434,629	3,051
4,090	420,908	4,050	354,090	9,730	1,526,321	4,047	178,924	3,325	388,997	3,057
4,086	454,714	3,967	363,005	9,763	1,550,332	4,218	185,189	3,530	437,454	3,048
4,199	464,945	3,978	341,507	9,856	1,571,042	4,264	194,820	3,392	399,268	3,060
4,122	465,791	4,040	364,052	10,185	1,631,368	4,423	188,820	3,412	429,074	3,041
4,056	453,140	4,029	376,135	10,339	1,664,812	3,440	169,883	3,290	438,260	3,049
4,120	453,618	3,892	317,469	9,557	1,514,122	3,266	146,383	3,112	391,695	3,005
4,169	500,760	4,012	365,540	10,069	1,615,921	3,687	189,052	3,123	389,448	3,041
4,262	507,156	3,943	332,971	9,616	1,520,878	3,646	185,694	3,081	402,476	3,064
4,278	473,230	4,008	339,350	9,583	1,519,574	3,599	181,331	3,097	407,418	3,030
4,348	481,222	3,964	355,500	9,730	1,584,252	3,563	181,647	3,040	404,314	3,063

第4表 年度別、月別高額療養費の状況「全体」(その3)

総 数

年度別、月別	計				合 算 分			
			現物給付分(再掲)		多 数 該 当 分		そ の 他	
	件 数	高額療養費	件 数	高額療養費	件 数	高額療養費	件 数	高額療養費
	件	千円	件	千円	件	千円	件	千円
平成26年度	650,936	65,148,178	453,735	55,519,992	60,143	1,972,701	38,796	1,467,374
27	562,699	55,899,433	389,247	48,124,094	55,222	1,663,071	35,154	1,205,535
28	389,922	38,594,447	272,896	34,025,275	43,353	1,226,067	23,223	767,818
29	221,234	21,535,782	154,332	19,025,298	26,070	723,494	13,743	454,973
30	94,868	8,951,168	63,023	7,825,391	12,454	349,398	6,919	195,718
平成30年 3月	15,018	1,421,480	9,276	1,186,970	2,111	56,330	1,081	42,398
4月	11,631	1,093,253	8,060	969,394	1,470	37,841	709	23,661
5月	10,976	1,100,587	7,717	995,044	1,333	37,214	700	21,345
6月	9,810	950,492	6,765	839,554	1,172	37,406	680	20,204
7月	9,141	878,896	6,304	789,466	1,171	32,094	579	17,154
8月	8,684	820,272	5,801	722,826	1,216	31,082	569	16,554
9月	8,203	779,257	5,509	692,765	1,033	27,931	551	16,221
10月	7,220	687,047	4,798	594,269	1,012	29,041	488	15,059
11月	7,111	590,401	4,249	506,896	961	27,658	950	16,006
12月	6,282	606,065	4,051	518,924	806	22,883	572	14,833
平成31年 1月	5,643	513,311	3,659	442,047	739	22,338	556	14,245
2月	5,227	467,694	3,246	392,278	779	23,797	362	11,679
3月	4,940	463,894	2,863	361,911	762	20,112	203	8,757

一退職者医療分一

単		独		分				他法併用分		長期 特定 高疾 者 額病 者数
多数該当分		長期疾病分		入院分		その他		件数	高額療養費	
件数	高額療養費	件数	高額療養費	件数	高額療養費	件数	高額療養費	件数	高額療養費	人
件	千円	件	千円	件	千円	件	千円	件	千円	
123,980	11,365,978	164,477	14,931,153	170,746	26,947,229	56,479	4,223,540	36,315	4,240,203	9,394
106,828	9,713,109	137,898	12,164,105	141,662	22,997,125	51,976	3,808,641	33,959	4,347,847	7,539
76,772	7,158,968	95,618	8,426,083	92,314	15,114,657	32,669	2,529,666	25,973	3,371,188	5,147
45,621	4,347,442	52,418	4,788,733	50,197	8,271,836	18,372	1,311,509	14,813	1,637,794	2,738
20,120	1,907,745	20,419	1,812,602	20,643	3,389,982	7,611	555,036	6,702	740,687	1,145
3,037	284,397	3,180	303,103	3,225	538,871	1,347	96,843	1,037	99,539	1,835
2,484	233,137	2,644	226,400	2,667	432,552	896	66,532	761	73,130	1,902
2,358	243,160	2,471	229,356	2,475	416,406	860	60,796	779	92,311	1,635
2,094	192,682	2,308	198,644	2,111	365,175	803	61,534	642	74,847	1,372
1,999	185,177	1,989	191,620	2,003	330,185	768	48,314	632	74,352	1,260
1,840	176,624	1,882	157,761	1,888	314,546	699	46,496	590	77,210	1,064
1,773	174,718	1,864	167,839	1,780	286,437	640	44,057	562	62,054	1,111
1,526	152,403	1,564	133,376	1,543	262,472	554	40,503	533	54,193	909
1,474	143,549	1,342	110,290	1,428	217,187	496	29,618	460	46,093	933
1,257	119,001	1,269	119,421	1,325	224,509	595	50,193	458	55,224	861
1,152	100,740	1,116	103,851	1,211	188,920	418	34,296	451	48,921	826
1,089	94,013	1,029	87,089	1,137	177,034	368	28,212	463	45,870	551
1,074	92,542	941	86,956	1,075	174,559	514	44,486	371	36,482	997

第5表 年度別、月別高額介護合算療養費

総数

年度別、月別	高額介護合算療養費						その他	
	合計		一般被保険者分		退職者医療分		合計	
	件数	給付費	件数	給付費	件数	給付費	件数	給付費
	件	千円	件	千円	件	千円	件	千円
平成26年度	22,098	512,027	21,298	477,066	800	34,961	2,801,767	93,078,054
27	24,480	569,912	23,586	536,037	894	33,875	2,763,476	87,478,863
28	26,633	638,426	25,913	610,027	720	28,400	2,824,741	81,754,503
29	28,650	697,958	28,077	673,993	573	23,965	2,790,433	74,924,868
30	24,369	600,741	24,040	587,046	329	13,695	2,860,983	70,225,566
平成30年 3月	7,312	194,665	7,145	186,365	167	8,300	213,857	6,889,385
4月	3,495	84,410	3,461	82,190	34	2,220	227,680	5,118,885
5月	4,563	103,991	4,510	102,133	53	1,857	338,507	6,010,211
6月	3,607	83,266	3,563	81,494	44	1,772	286,714	5,744,941
7月	2,153	45,465	2,124	44,654	29	811	237,283	5,696,981
8月	1,470	37,324	1,450	36,562	20	762	238,463	5,911,890
9月	709	20,100	690	19,269	19	832	238,094	5,847,459
10月	989	22,086	964	20,836	25	1,250	238,690	6,149,777
11月	1,078	26,705	1,067	26,285	11	420	236,472	5,969,069
12月	1,010	22,629	999	22,311	11	318	240,187	5,760,251
平成31年 1月	919	25,889	907	25,378	12	511	239,861	5,791,414
2月	696	19,004	686	18,602	10	402	243,590	5,975,091
3月	3,680	109,872	3,619	107,331	61	2,540	95,432	6,246,663

市町村

年度別、月別	高額介護合算療養費						その他	
	合計		一般被保険者分		退職者医療分		合計	
	件数	給付費	件数	給付費	件数	給付費	件数	給付費
	件	千円	件	千円	件	千円	件	千円
平成26年度	22,085	511,613	21,285	476,652	800	34,961	2,441,642	71,092,292
27	24,467	569,614	23,573	535,739	894	33,875	2,497,081	66,306,386
28	26,623	638,226	25,903	609,826	720	28,400	2,558,023	61,112,550
29	28,624	697,027	28,051	673,062	573	23,965	2,526,610	54,509,327
30	24,310	597,141	23,981	583,446	329	13,695	2,597,042	49,921,542
平成30年 3月	7,312	194,665	7,145	186,365	167	8,300	192,027	5,204,360
4月	3,494	84,381	3,460	82,161	34	2,220	205,754	3,426,631
5月	4,559	103,964	4,506	102,106	53	1,857	316,747	4,336,946
6月	3,605	83,116	3,561	81,344	44	1,772	261,679	4,080,989
7月	2,151	45,420	2,122	44,610	29	811	214,507	4,035,183
8月	1,468	37,196	1,448	36,434	20	762	217,242	4,264,589
9月	709	20,100	690	19,269	19	832	216,550	4,138,799
10月	989	22,086	964	20,836	25	1,250	216,950	4,367,228
11月	1,077	26,699	1,066	26,279	11	420	214,560	4,229,261
12月	963	19,414	952	19,097	11	318	219,586	4,070,532
平成31年 1月	919	25,889	907	25,378	12	511	218,632	4,169,052
2月	696	19,004	686	18,602	10	402	221,545	4,244,996
3月	3,680	109,872	3,619	107,331	61	2,540	73,280	4,554,405

国保組合

年度別、月別	高額介護合算療養費						その他	
	合計		一般被保険者分		退職者医療分		合計	
	件数	給付費	件数	給付費	件数	給付費	件数	給付費
	件	千円	件	千円	件	千円	件	千円
平成26年度	13	414	13	414	-	-	360,125	21,985,762
27	13	298	13	298	-	-	266,395	21,172,477
28	10	201	10	201	-	-	266,718	20,641,953
29	26	931	26	931	-	-	263,823	20,415,541
30	59	3,600	59	3,600	-	-	263,941	20,304,025
平成30年 3月	-	-	-	-	-	-	21,830	1,685,025
4月	1	29	1	29	-	-	21,926	1,692,253
5月	4	27	4	27	-	-	21,760	1,673,265
6月	2	150	2	150	-	-	25,035	1,663,953
7月	2	44	2	44	-	-	22,776	1,661,798
8月	2	128	2	128	-	-	21,221	1,647,301
9月	-	-	-	-	-	-	21,544	1,708,660
10月	-	-	-	-	-	-	21,740	1,782,549
11月	1	6	1	6	-	-	21,912	1,739,807
12月	47	3,215	47	3,215	-	-	20,601	1,689,718
平成31年 1月	-	-	-	-	-	-	21,229	1,622,362
2月	-	-	-	-	-	-	22,045	1,730,095
3月	-	-	-	-	-	-	22,152	1,692,258

及びその他の保険給付の状況

の 他		の		保		険		給 付	
出 産 育 児 給 付	葬 祭 給 付	傷 病 手 当 金	出 産 手 当 金	そ の 他 任 意 給 付					
件 数	給 付 費	件 数	給 付 費	件 数	給 付 費	件 数	給 付 費	件 数	給 付 費
件	千円	件	千円	件	千円	件	千円	件	千円
168,721	70,324,415	194,628	8,981,486	79,850	5,610,789	1,124	307,026	2,357,444	7,854,339
157,576	65,715,988	189,297	8,738,198	82,318	5,318,872	1,203	322,907	2,333,082	7,382,898
144,645	60,361,797	183,872	8,491,602	91,433	5,372,656	1,295	351,005	2,403,496	7,177,442
128,661	53,650,613	178,819	8,264,554	90,920	5,422,956	1,231	364,406	2,390,802	7,222,339
117,648	48,973,327	173,540	8,067,405	93,269	5,439,559	1,618	414,105	2,474,908	7,331,171
11,915	4,972,844	19,263	880,470	7,267	427,934	99	29,320	175,313	578,817
8,387	3,444,958	11,873	557,858	7,948	486,594	124	34,656	199,348	594,818
10,194	4,230,141	114,763	687,726	7,802	446,334	100	33,977	205,648	612,033
9,588	3,985,095	64,196	660,630	10,558	465,376	99	27,773	202,273	606,068
9,648	4,004,483	13,395	618,572	8,982	455,326	110	25,727	205,148	592,873
10,026	4,171,761	14,537	672,783	7,157	421,343	119	30,702	206,624	615,302
9,913	4,114,371	13,295	616,893	7,019	449,315	133	32,639	207,734	634,242
10,480	4,360,267	14,228	657,543	7,217	484,574	156	38,381	206,609	609,013
10,002	4,168,063	14,675	681,455	7,360	464,364	155	34,177	204,280	621,009
9,515	4,026,489	13,389	622,395	6,942	462,938	153	37,329	210,188	611,100
9,669	4,024,501	15,421	715,858	6,860	393,144	173	41,502	207,738	616,409
9,738	4,060,362	16,756	780,558	7,488	474,582	159	39,309	209,449	620,281
10,483	4,380,313	(132,993)	794,726	7,936	435,668	137	37,933	209,869	598,023

の 他		の		保		険		給 付	
出 産 育 児 給 付	葬 祭 給 付	傷 病 手 当 金	出 産 手 当 金	そ の 他 任 意 給 付					
件 数	給 付 費	件 数	給 付 費	件 数	給 付 費	件 数	給 付 費	件 数	給 付 費
件	千円	件	千円	件	千円	件	千円	件	千円
143,840	59,869,275	189,055	8,509,261	-	-	-	-	2,108,747	2,713,755
132,705	55,250,359	183,821	8,269,034	-	-	-	-	2,180,555	2,786,992
120,637	50,273,567	178,667	8,028,362	-	-	-	-	2,258,719	2,810,621
105,411	43,886,112	173,750	7,806,324	-	-	-	-	2,247,449	2,816,891
95,008	39,460,597	168,589	7,615,485	-	-	-	-	2,333,445	2,845,461
9,978	4,157,500	18,864	842,120	-	-	-	-	163,185	204,740
6,563	2,679,291	11,415	517,143	-	-	4	1,461	187,772	228,736
8,318	3,442,096	114,322	647,456	-	-	-	-	194,107	247,393
7,792	3,230,020	63,734	619,620	-	-	-	-	190,153	231,349
7,779	3,215,338	13,016	585,462	-	-	-	-	193,712	234,383
8,101	3,374,180	14,178	641,263	-	-	1	420	194,962	248,726
7,985	3,313,770	12,939	585,133	-	-	-	-	195,626	239,897
8,417	3,505,472	13,837	622,958	-	-	-	-	194,696	238,799
8,032	3,359,332	14,251	642,435	-	-	(5)	(1,881)	192,282	229,376
7,758	3,236,419	13,009	586,675	-	-	-	-	198,819	247,438
7,830	3,249,978	15,042	680,248	-	-	-	-	195,760	238,826
7,852	3,272,979	16,245	731,688	-	-	-	-	197,448	240,330
8,576	3,579,202	(133,404)	754,996	-	-	-	-	198,108	220,208

の 他		の		保		険		給 付	
出 産 育 児 給 付	葬 祭 給 付	傷 病 手 当 金	出 産 手 当 金	そ の 他 任 意 給 付					
件 数	給 付 費	件 数	給 付 費	件 数	給 付 費	件 数	給 付 費	件 数	給 付 費
件	千円	件	千円	件	千円	件	千円	件	千円
24,881	10,455,139	5,573	472,225	79,850	5,610,789	1,124	307,026	248,697	5,140,584
24,871	10,465,628	5,476	469,164	82,318	5,318,872	1,203	322,907	152,527	4,595,905
24,008	10,088,230	5,205	463,240	91,433	5,372,656	1,295	351,005	144,777	4,366,822
23,250	9,764,501	5,069	458,230	90,920	5,422,956	1,231	364,406	143,353	4,405,448
22,640	9,512,730	4,951	451,920	93,269	5,439,559	1,618	414,105	141,463	4,485,710
1,937	815,344	399	38,350	7,267	427,934	99	29,320	12,128	374,077
1,824	765,667	458	40,715	7,948	486,594	120	33,195	11,576	366,082
1,876	788,044	441	40,270	7,802	446,334	100	33,977	11,541	364,640
1,796	755,075	462	41,010	10,558	465,376	99	27,773	12,120	374,719
1,869	789,145	379	33,110	8,982	455,326	110	25,727	11,436	358,490
1,925	797,581	359	31,520	7,157	421,343	118	30,282	11,662	366,576
1,928	800,601	356	31,760	7,019	449,315	133	32,639	12,108	394,346
2,063	854,795	391	34,585	7,217	484,574	156	38,381	11,913	370,214
1,970	808,731	424	39,020	7,360	464,364	160	36,059	11,998	391,634
1,757	790,070	380	35,720	6,942	462,938	153	37,329	11,369	363,662
1,839	774,524	379	35,610	6,860	393,144	173	41,502	11,978	377,583
1,886	787,383	511	48,870	7,488	474,582	159	39,309	12,001	379,951
1,907	801,112	411	39,730	7,936	435,668	137	37,933	11,761	377,815

第6-1表 年度別、月別診療費等諸率の状況「全体」(その1-1)

ー計(一般被保険者分+退職者医療分)ー

総 数

年度別、月別	被 保 険 者 100 人 当 た り 受 診 件 数						
	診 療 費				調 剤	食 事 療 養 ・ 生 活 療 養	訪 問 看 護
	診 療 費 計	入 院	入 院 外	歯 科			
【4月～3月へス】							
平成26年度	1,012,097	21,745	809,190	181,162	500,069	20,653	1,629
27	1,031,613	22,198	824,101	185,313	514,736	21,063	1,925
28	1,036,160	22,433	826,483	187,245	522,716	21,303	2,297
29	1,048,551	22,824	834,612	191,116	533,765	21,732	2,738
30	1,057,812	22,984	840,159	194,668	541,855	21,865	3,172
【3月～2月へス】							
平成26年度	1,011,433	21,708	809,014	180,711	499,128	20,631	1,602
27	1,029,292	22,155	821,928	185,209	512,944	21,011	1,904
28	1,037,500	22,437	828,024	187,039	523,178	21,303	2,263
29	1,046,954	22,807	833,191	190,956	532,316	21,717	2,699
30	1,057,840	22,983	840,807	194,050	542,071	21,865	3,138
平成30年 3月	92,259	1,946	73,657	16,656	47,829	1,853	0,247
4月	86,871	1,850	69,081	15,941	44,647	1,760	0,237
5月	87,853	1,896	69,798	16,159	44,889	1,806	0,252
6月	88,469	1,930	69,829	16,710	44,583	1,839	0,258
7月	88,467	1,964	70,215	16,288	44,921	1,868	0,259
8月	85,405	1,960	67,919	15,526	43,549	1,867	0,256
9月	83,035	1,868	65,797	15,369	41,936	1,776	0,262
10月	91,784	1,959	73,021	16,805	47,017	1,861	0,269
11月	88,864	1,951	70,586	16,326	45,419	1,853	0,269
12月	89,510	1,886	71,046	16,578	46,236	1,794	0,275
平成31年 1月	88,410	1,861	71,005	15,544	46,306	1,769	0,279
2月	86,898	1,910	68,897	16,091	44,766	1,818	0,275
3月	92,408	1,949	73,101	17,358	47,710	1,854	0,282

市 町 村

年度別、月別	被 保 険 者 100 人 当 た り 受 診 件 数						
	診 療 費				調 剤	食 事 療 養 ・ 生 活 療 養	訪 問 看 護
	診 療 費 計	入 院	入 院 外	歯 科			
【4月～3月へス】							
平成26年度	1,031,802	22,702	825,660	183,440	511,421	21,602	1,730
27	1,052,145	23,192	841,232	187,721	526,732	22,048	2,048
28	1,057,690	23,493	844,386	189,810	535,414	22,354	2,450
29	1,071,607	23,966	853,732	193,909	547,420	22,864	2,930
30	1,081,735	24,181	859,931	197,623	556,047	23,050	3,405
【3月～2月へス】							
平成26年度	1,031,034	22,660	825,430	182,945	510,372	21,576	1,700
27	1,049,556	23,142	838,813	187,600	524,744	21,988	2,024
28	1,059,053	23,493	845,987	189,574	535,861	22,349	2,412
29	1,069,766	23,943	852,100	193,723	545,779	22,843	2,886
30	1,081,683	24,175	860,573	196,935	556,234	23,047	3,367
平成30年 3月	94,061	2,045	75,135	16,881	48,871	1,951	0,265
4月	88,864	1,945	70,733	16,186	45,825	1,853	0,254
5月	89,799	1,994	71,391	16,414	46,063	1,903	0,270
6月	90,470	2,030	71,495	16,945	45,798	1,938	0,277
7月	90,507	2,064	71,926	16,517	46,168	1,967	0,278
8月	87,429	2,054	69,651	15,724	44,839	1,961	0,275
9月	85,083	1,965	67,508	15,609	43,141	1,872	0,281
10月	93,952	2,062	74,812	17,078	48,270	1,963	0,289
11月	90,984	2,055	72,327	16,601	46,636	1,955	0,289
12月	91,529	1,987	72,714	16,829	47,426	1,893	0,295
平成31年 1月	90,196	1,960	72,446	15,790	47,361	1,868	0,299
2月	88,808	2,014	70,441	16,353	45,860	1,920	0,296
3月	94,284	2,053	74,625	17,607	48,788	1,956	0,303

国保組合

年度別、月別	被 保 険 者 100 人 当 た り 受 診 件 数						
	診 療 費				調 剤	食 事 療 養 ・ 生 活 療 養	訪 問 看 護
	診 療 費 計	入 院	入 院 外	歯 科			
平成26年度	785,839	10,758	620,080	155,001	369,720	9,756	0,476
27	800,105	10,989	630,955	158,161	379,487	9,965	0,544
28	800,189	10,809	630,252	159,127	383,539	9,790	0,621
29	805,605	10,789	633,130	161,686	389,873	9,801	0,720
30	812,772	10,724	637,643	164,405	396,499	9,718	0,785
平成30年 3月	73,601	0,915	58,355	14,331	37,040	0,831	0,065
4月	66,007	0,858	51,780	13,368	32,318	0,780	0,060
5月	67,563	0,877	53,189	13,496	32,650	0,791	0,063
6月	67,700	0,894	52,538	14,267	31,975	0,814	0,065
7月	67,394	0,934	52,537	13,924	32,037	0,846	0,066
8月	64,613	0,993	50,121	13,498	30,298	0,904	0,063
9月	62,052	0,876	48,263	12,914	29,593	0,789	0,066
10月	69,626	0,904	54,711	14,011	34,212	0,816	0,066
11月	67,295	0,893	52,872	13,531	33,033	0,808	0,066
12月	69,045	0,864	54,141	14,040	34,169	0,785	0,068
平成31年 1月	70,333	0,854	56,418	13,062	35,632	0,767	0,068
2月	67,652	0,865	53,340	13,447	33,745	0,786	0,067
3月	73,554	0,913	57,788	14,853	36,886	0,831	0,068

第6-1表 年度別、月別診療費等諸率の状況「全体」（その1-2）

ー計（一般被保険者分+退職者医療分）ー

総 数

年度別、月別	1 件 当 た り 日 数 (日)						
	診 療 費				調 剤	食 事 療 養 ・ 生 活 療 養	訪 問 看 護
	診 療 費 計	入 院	入 院 外	歯 科			
【4月～3月へス】							
平成26年度	1.99	15.75	1.62	2.00	1.25	43.62	6.50
27	1.96	15.64	1.60	1.95	1.24	43.24	6.52
28	1.94	15.62	1.57	1.91	1.23	43.11	6.53
29	1.92	15.67	1.56	1.87	1.22	43.40	6.56
30	1.90	15.66	1.54	1.82	1.21	43.57	6.54
【3月～2月へス】							
平成26年度	1.99	15.77	1.62	2.00	1.25	43.67	6.47
27	1.97	15.66	1.60	1.95	1.24	43.28	6.52
28	1.94	15.60	1.58	1.91	1.23	43.10	6.53
29	1.92	15.66	1.56	1.87	1.22	43.35	6.54
30	1.90	15.66	1.54	1.83	1.21	43.58	6.57
平成30年 3月	1.92	15.81	1.56	1.88	1.22	43.95	7.06
4月	1.89	15.73	1.53	1.84	1.21	43.43	6.40
5月	1.92	15.85	1.55	1.87	1.21	43.66	6.75
6月	1.92	15.38	1.56	1.86	1.23	52.98	6.67
7月	1.93	15.69	1.56	1.87	1.21	43.35	6.74
8月	1.91	15.58	1.54	1.78	1.21	43.58	6.80
9月	1.88	15.78	1.51	1.77	1.19	43.74	6.25
10月	1.94	15.58	1.58	1.89	1.24	43.05	6.92
11月	1.91	15.36	1.55	1.84	1.22	42.15	6.69
12月	1.89	16.09	1.52	1.89	1.21	44.32	6.45
平成31年 1月	1.85	16.25	1.49	1.77	1.19	44.75	6.31
2月	1.81	14.82	1.49	1.66	1.18	29.67	6.22
3月	1.89	15.87	1.53	1.83	1.21	43.82	6.58

市 町 村

年度別、月別	1 件 当 た り 日 数 (日)						
	診 療 費				調 剤	食 事 療 養 ・ 生 活 療 養	訪 問 看 護
	診 療 費 計	入 院	入 院 外	歯 科			
【4月～3月へス】							
平成26年度	2.01	15.97	1.63	2.01	1.25	44.28	6.50
27	1.98	15.87	1.61	1.96	1.24	43.93	6.52
28	1.96	15.85	1.58	1.92	1.23	43.81	6.54
29	1.94	15.91	1.56	1.88	1.22	44.13	6.57
30	1.92	15.92	1.54	1.83	1.21	44.34	6.54
【3月～2月へス】							
平成26年度	2.01	15.99	1.63	2.01	1.25	44.33	6.47
27	1.99	15.89	1.61	1.96	1.24	43.97	6.51
28	1.96	15.83	1.58	1.92	1.24	43.79	6.53
29	1.94	15.90	1.57	1.88	1.22	44.08	6.54
30	1.92	15.91	1.55	1.84	1.21	44.35	6.58
平成30年 3月	1.94	16.07	1.57	1.89	1.22	44.72	7.07
4月	1.92	15.98	1.54	1.85	1.21	44.17	6.41
5月	1.94	16.10	1.56	1.88	1.21	44.40	6.75
6月	1.94	15.62	1.57	1.87	1.23	54.12	6.67
7月	1.95	15.95	1.57	1.88	1.22	44.12	6.75
8月	1.93	15.87	1.55	1.79	1.21	44.47	6.81
9月	1.90	16.04	1.52	1.78	1.19	44.50	6.25
10月	1.96	15.83	1.59	1.90	1.24	43.78	6.93
11月	1.93	15.61	1.56	1.85	1.22	42.85	6.69
12月	1.92	16.35	1.52	1.91	1.21	45.09	6.45
平成31年 1月	1.87	16.52	1.49	1.77	1.19	45.53	6.31
2月	1.83	15.04	1.50	1.65	1.18	29.89	6.22
3月	1.91	16.14	1.54	1.84	1.21	44.62	6.58

国保組合

年度別、月別	1 件 当 た り 日 数 (日)						
	診 療 費				調 剤	食 事 療 養 ・ 生 活 療 養	訪 問 看 護
	診 療 費 計	入 院	入 院 外	歯 科			
平成26年度	1.69	10.43	1.49	1.88	1.24	26.86	6.56
27	1.66	10.17	1.47	1.83	1.23	26.04	6.56
28	1.64	10.04	1.45	1.79	1.22	25.66	6.43
29	1.61	9.94	1.44	1.76	1.21	25.36	6.50
30	1.59	9.79	1.42	1.72	1.20	24.91	6.51
平成30年 3月	1.60	9.93	1.43	1.76	1.22	25.34	6.60
4月	1.60	9.88	1.42	1.75	1.20	25.09	6.37
5月	1.60	9.90	1.43	1.76	1.20	25.26	6.74
6月	1.62	9.76	1.45	1.75	1.20	24.79	6.60
7月	1.62	9.78	1.44	1.75	1.20	25.03	6.58
8月	1.59	9.45	1.42	1.68	1.19	23.79	6.68
9月	1.59	9.86	1.41	1.68	1.19	25.23	6.22
10月	1.63	9.76	1.46	1.77	1.23	24.91	6.71
11月	1.60	9.70	1.44	1.72	1.21	24.77	6.79
12月	1.57	10.03	1.41	1.66	1.21	25.47	6.39
平成31年 1月	1.53	9.99	1.37	1.67	1.18	25.47	6.18
2月	1.54	9.53	1.38	1.68	1.17	24.29	6.30
3月	1.58	9.88	1.41	1.71	1.20	25.03	6.56

第6-1表 年度別、月別診療費等諸率の状況「全体」（その1-3）

ー計（一般被保険者分+退職者医療分）ー

総 数

年度別、月別	1 件 当 た り 医 療 費 (円)						
	診 療 費				調 剤	食 事 療 養 ・ 生 活 療 養	訪 問 看 護
	診 療 費 計	入 院	入 院 外	歯 科			
【4月～3月へス】							
平成26年度	24,985	528,810	14,080	13,220			
27	25,404	535,515	14,441	13,052	11,647	29,160	70,549
28	25,557	539,768	14,442	13,011	12,633	28,977	70,898
29	25,989	550,282	14,656	12,865	11,809	28,630	71,086
30	26,297	560,851	14,800	12,804	11,907	28,706	71,551
【3月～2月へス】							
平成26年度	24,918	527,483	14,049	13,204			
27	25,355	535,070	14,383	13,071	11,623	29,188	70,261
28	25,549	539,314	14,458	13,018	12,517	29,024	70,820
29	25,982	549,641	14,651	12,879	11,920	28,626	71,003
30	26,296	560,244	14,810	12,824	11,909	28,689	71,586
平成30年 3月	25,977	559,675	14,789	13,111	11,445	28,687	72,931
4月	25,790	556,761	14,539	12,927	12,144	29,037	73,328
5月	26,404	564,345	14,897	12,977	11,363	28,893	71,093
6月	26,312	557,398	14,802	13,064	11,241	29,027	74,383
7月	26,649	560,401	14,867	13,083	11,168	28,127	73,935
8月	27,090	556,857	15,140	12,493	11,418	28,796	74,648
9月	26,301	549,958	14,653	12,512	11,718	28,482	75,156
10月	26,652	567,878	15,203	13,308	11,208	28,966	69,810
11月	26,448	558,502	14,869	12,921	11,548	28,534	76,214
12月	25,872	568,950	14,560	12,567	11,429	28,043	74,107
平成31年 1月	26,221	580,256	14,780	12,163	11,739	29,457	72,173
2月	25,818	542,169	14,574	12,662	11,159	29,727	70,624
3月	25,988	567,173	14,672	12,865	11,176	27,212	69,759
					11,452	29,144	73,493

市 町 村

年度別、月別	1 件 当 た り 医 療 費 (円)						
	診 療 費				調 剤	食 事 療 養 ・ 生 活 療 養	訪 問 看 護
	診 療 費 計	入 院	入 院 外	歯 科			
【4月～3月へス】							
平成26年度	25,399	529,703	14,226	13,277			
27	25,837	536,479	14,600	13,108	11,770	29,603	70,456
28	26,015	540,671	14,606	13,067	12,771	29,441	70,832
29	26,487	551,313	14,836	12,918	11,939	29,095	71,044
30	26,827	561,901	14,992	12,856	12,045	29,188	71,482
【3月～2月へス】							
平成26年度	25,327	528,321	14,193	13,260			
27	25,785	536,015	14,539	13,129	11,744	29,631	70,160
28	26,004	540,193	14,623	13,074	12,648	29,490	70,751
29	26,478	550,641	14,830	12,933	12,056	29,088	70,959
30	26,824	561,264	15,001	12,878	12,046	29,170	71,516
平成30年 3月	26,534	560,742	14,997	13,165	11,579	29,185	72,871
4月	26,285	557,755	14,719	12,976	11,486	29,385	71,039
5月	26,943	565,704	15,093	13,033	11,372	29,515	74,312
6月	26,829	558,318	14,987	13,120	11,297	28,599	73,877
7月	27,167	561,679	15,052	13,142	11,550	29,302	74,610
8月	27,576	558,166	15,324	12,539	11,843	29,051	75,107
9月	26,793	551,080	14,822	12,556	11,321	29,468	69,748
10月	27,185	569,030	15,402	13,370	11,684	29,024	76,186
11月	26,979	559,468	15,060	12,981	11,559	28,513	74,017
12月	26,410	569,897	14,751	12,622	11,875	29,969	72,122
平成31年 1月	26,803	581,144	14,987	12,202	11,306	30,247	70,596
2月	26,361	542,557	14,772	12,710	11,302	27,662	69,659
3月	26,567	568,412	14,884	12,916	11,582	29,672	73,416

国保組合

年度別、月別	1 件 当 た り 医 療 費 (円)						
	診 療 費				調 剤	食 事 療 養 ・ 生 活 療 養	訪 問 看 護
	診 療 費 計	入 院	入 院 外	歯 科			
平成26年度	18,744	507,176	11,845	12,444			
27	18,972	512,570	12,047	12,302	9,701	17,891	74,414
28	18,920	518,272	12,030	12,288	10,461	17,401	73,710
29	19,010	526,154	12,107	12,199	9,820	16,995	72,885
30	19,073	536,595	12,152	12,158	9,866	16,842	74,536
平成30年 3月	18,601	534,996	12,013	12,460	9,515	16,546	75,559
4月	18,813	533,159	11,967	12,311	10,281	16,856	75,597
5月	18,932	532,148	12,156	12,278	9,531	16,641	73,518
6月	19,144	535,731	12,187	12,374	9,312	16,775	77,562
7月	19,459	531,211	12,247	12,357	9,257	16,476	76,525
8月	20,337	529,048	12,518	11,935	9,451	16,625	76,303
9月	19,395	524,142	12,227	11,965	9,813	15,797	77,347
10月	19,307	541,021	12,420	12,534	9,512	16,749	72,500
11月	19,152	535,857	12,216	12,172	9,578	16,504	77,437
12月	18,640	546,865	11,964	11,887	9,563	16,463	78,155
平成31年 1月	18,663	559,611	12,092	11,693	9,819	16,912	74,434
2月	18,638	533,069	11,948	12,079	9,187	16,910	71,848
3月	18,534	539,177	11,923	12,257	9,441	16,163	74,259
					9,719	16,656	76,950

第6-1表 年度別、月別診療費等諸率の状況「全体」（その1-4）

— 計（一般被保険者分+退職者医療分）—

総 数

年度別、月別	1 日 当 た り 医 療 費 (円)						
	診 療 費				調 剤	食 事 療 養 ・ 生 活 療 養	訪 問 看 護
	診 療 費 計	入 院	入 院 外	歯 科			
【4月～3月へス】							
平成26年度	12,529	33,571	8,672	6,615	9,324	668	10,854
27	12,942	34,230	9,044	6,685	10,158	670	10,870
28	13,179	34,566	9,170	6,817	9,579	664	10,880
29	13,538	35,128	9,419	6,892	9,758	661	10,900
30	13,875	35,807	9,640	7,023	9,422	659	11,160
【3月～2月へス】							
平成26年度	12,505	33,441	8,665	6,605	9,301	668	10,854
27	12,894	34,159	8,990	6,688	10,071	671	10,870
28	13,166	34,576	9,171	6,802	9,653	664	10,870
29	13,513	35,106	9,401	6,880	9,749	662	10,952
30	13,854	35,778	9,628	7,018	9,458	658	11,093
平成30年 3月	13,549	35,394	9,484	6,988	9,918	661	10,390
4月	13,617	35,391	9,473	7,010	9,424	665	11,100
5月	13,760	35,616	9,595	6,952	9,283	665	11,021
6月	13,701	36,245	9,477	7,008	9,106	531	11,082
7月	13,792	35,717	9,517	7,002	9,400	664	11,069
8月	14,182	35,736	9,800	7,010	9,675	654	11,048
9月	13,976	34,843	9,686	7,061	9,433	662	11,174
10月	13,744	36,438	9,594	7,045	9,310	663	11,013
11月	13,874	36,353	9,595	7,023	9,395	665	11,072
12月	13,674	35,360	9,602	6,659	9,714	665	11,184
平成31年 1月	14,206	35,700	9,947	6,891	9,364	664	11,197
2月	14,249	36,593	9,796	7,645	9,477	917	11,215
3月	13,785	35,730	9,612	7,048	9,500	665	11,175

市 町 村

年度別、月別	1 日 当 た り 医 療 費 (円)						
	診 療 費				調 剤	食 事 療 養 ・ 生 活 療 養	訪 問 看 護
	診 療 費 計	入 院	入 院 外	歯 科			
【4月～3月へス】							
平成26年度	12,608	33,165	8,715	6,614	9,416	668	10,842
27	13,028	33,795	9,096	6,683	10,262	670	10,861
28	13,272	34,112	9,225	6,815	9,677	664	10,870
29	13,642	34,653	9,483	6,889	9,864	661	10,887
30	13,990	35,300	9,712	7,018	9,524	658	11,150
【3月～2月へス】							
平成26年度	12,583	33,033	8,708	6,604	9,391	668	10,842
27	12,977	33,723	9,039	6,686	10,169	671	10,861
28	13,258	34,124	9,226	6,799	9,755	664	10,859
29	13,616	34,631	9,463	6,876	9,855	662	10,940
30	13,967	35,272	9,699	7,012	9,562	658	11,082
平成30年 3月	13,669	34,900	9,557	6,980	10,026	661	10,366
4月	13,725	34,907	9,540	7,007	9,522	665	11,091
5月	13,876	35,146	9,665	6,949	9,385	665	11,010
6月	13,816	35,751	9,546	7,004	9,198	528	11,071
7月	13,899	35,217	9,583	6,998	9,504	664	11,057
8月	14,267	35,168	9,862	7,002	9,766	653	11,036
9月	14,080	34,353	9,752	7,056	9,527	662	11,163
10月	13,859	35,936	9,666	7,042	9,414	663	11,001
11月	13,991	35,852	9,667	7,020	9,499	665	11,062
12月	13,785	34,855	9,680	6,623	9,828	665	11,173
平成31年 1月	14,333	35,172	10,027	6,882	9,480	664	11,187
2月	14,387	36,071	9,874	7,685	9,580	926	11,202
3月	13,917	35,220	9,696	7,039	9,607	665	11,162

国保組合

年度別、月別	1 日 当 た り 医 療 費 (円)						
	診 療 費				調 剤	食 事 療 養 ・ 生 活 療 養	訪 問 看 護
	診 療 費 計	入 院	入 院 外	歯 科			
平成26年度	11,094	48,617	7,947	6,625	7,844	666	11,340
27	11,413	50,378	8,190	6,708	8,509	668	11,241
28	11,568	51,635	8,289	6,848	8,062	662	11,332
29	11,775	52,911	8,430	6,944	8,164	664	11,466
30	11,994	54,817	8,557	7,089	7,938	664	11,611
平成30年 3月	11,630	53,887	8,403	7,082	8,445	665	11,454
4月	11,792	53,944	8,431	7,053	7,962	663	11,534
5月	11,803	53,760	8,510	6,989	7,759	664	11,515
6月	11,802	54,865	8,419	7,053	7,704	664	11,593
7月	12,003	54,301	8,495	7,056	7,846	664	11,591
8月	12,755	56,010	8,835	7,123	8,251	664	11,587
9月	12,228	53,170	8,667	7,117	8,024	664	11,653
10月	11,833	55,433	8,495	7,085	7,801	663	11,540
11月	11,940	55,270	8,498	7,072	7,887	665	11,508
12月	11,859	54,546	8,457	7,169	8,113	664	11,654
平成31年 1月	12,182	55,997	8,809	7,013	7,793	664	11,635
2月	12,078	55,937	8,671	7,170	8,057	665	11,788
3月	11,736	54,566	8,429	7,168	8,084	665	11,738

第6-1表 年度別、月別診療費等諸率の状況「全体」(その1-5)

ー計(一般被保険者分+退職者医療分)ー

総 数

年度別、月別	1 人 当 た り 医 療 費 (円)								
	診 療 費				調 剤	食 事 療 養・ 生 活 療 養	訪 問 看 護	療 養 の 給 付 等 合 計	療 養 諸 費 合 計 (実績医療費)
	診 療 費 計	入 院	入 院 外	歯 科					
【4月～3月へス】									
平成26年度	252,873	114,988	113,936	23,949	58,244	6,022	1,149	318,289	322,999
27	262,067	118,875	119,005	24,186	65,025	6,103	1,365	334,560	339,242
28	264,809	121,084	119,361	24,363	61,729	6,099	1,633	334,269	338,800
29	272,505	125,595	122,322	24,587	63,556	6,238	1,959	344,258	348,593
30	278,177	128,907	124,345	24,925	61,697	6,274	2,314	348,462	352,626
【3月～2月へス】									
平成26年度	252,026	114,507	113,658	23,861	58,012	6,022	1,126	317,186	321,885
27	260,975	118,546	118,220	24,209	64,205	6,098	1,349	332,627	337,296
28	265,073	121,005	119,719	24,348	62,362	6,098	1,607	335,140	339,651
29	272,021	125,357	122,071	24,594	63,391	6,230	1,932	343,575	347,893
30	278,165	128,758	124,522	24,885	62,040	6,273	2,289	348,767	352,917
平成30年 3月	23,966	10,889	10,893	2,184	5,808	538	181	30,493	30,833
4月	22,404	10,300	10,044	2,061	5,073	508	169	28,155	28,475
5月	23,197	10,702	10,398	2,097	5,046	524	187	28,954	29,294
6月	23,278	10,759	10,336	2,183	4,979	517	191	28,966	29,311
7月	23,576	11,006	10,439	2,131	5,129	538	194	29,437	29,792
8月	23,137	10,914	10,283	1,940	5,103	532	192	28,964	29,328
9月	21,839	10,275	9,641	1,923	4,700	515	183	27,237	27,594
10月	24,463	11,125	11,101	2,236	5,429	531	205	30,628	30,980
11月	23,503	10,897	10,496	2,110	5,191	520	199	29,413	29,752
12月	23,158	10,731	10,344	2,083	5,427	528	198	29,313	29,670
平成31年 1月	23,182	10,797	10,494	1,891	5,168	526	197	29,072	29,426
2月	22,436	10,357	10,041	2,037	5,003	495	192	28,125	28,470
3月	24,015	11,056	10,725	2,233	5,464	540	207	30,226	30,561

市 町 村

年度別、月別	1 人 当 た り 医 療 費 (円)								
	診 療 費				調 剤	食 事 療 養・ 生 活 療 養	訪 問 看 護	療 養 の 給 付 等 合 計	療 養 諸 費 合 計 (実績医療費)
	診 療 費 計	入 院	入 院 外	歯 科					
【4月～3月へス】									
平成26年度	262,067	120,251	117,462	24,355	60,193	6,395	1,219	329,874	334,698
27	271,847	124,423	122,818	24,606	67,271	6,491	1,451	347,059	351,853
28	275,156	127,020	123,334	24,802	63,924	6,504	1,740	347,325	351,970
29	283,832	132,127	126,656	25,049	65,937	6,674	2,094	358,537	362,982
30	290,201	135,874	128,920	25,407	64,037	6,730	2,482	363,450	367,722
【3月～2月へス】									
平成26年度	261,126	119,715	117,152	24,258	59,936	6,393	1,193	328,648	333,461
27	270,628	124,047	121,952	24,629	66,372	6,484	1,432	344,917	349,697
28	275,398	126,908	123,706	24,784	64,605	6,501	1,712	348,215	352,839
29	283,257	131,839	126,364	25,054	65,747	6,663	2,064	357,732	362,159
30	290,146	135,687	129,099	25,361	64,406	6,726	2,453	363,732	367,989
平成30年 3月	24,958	11,468	11,268	2,222	6,002	576	194	31,730	32,079
4月	23,358	10,847	10,411	2,100	5,263	545	181	29,347	29,675
5月	24,195	11,281	10,775	2,139	5,238	562	201	30,196	30,544
6月	24,272	11,334	10,715	2,223	5,174	554	205	30,204	30,559
7月	24,588	11,591	10,826	2,171	5,332	576	208	30,705	31,070
8月	24,109	11,465	10,673	1,972	5,310	570	206	30,196	30,570
9月	22,796	10,830	10,006	1,960	4,884	552	196	28,428	28,794
10月	25,541	11,735	11,522	2,283	5,640	570	220	31,971	32,331
11月	24,546	11,499	10,892	2,155	5,391	558	214	30,709	31,055
12月	24,173	11,323	10,726	2,124	5,632	567	213	30,586	30,953
平成31年 1月	24,175	11,392	10,857	1,927	5,355	565	211	30,307	30,670
2月	23,411	10,927	10,405	2,078	5,183	531	206	29,332	29,685
3月	25,048	11,667	11,107	2,274	5,651	581	223	31,502	31,846

国保組合

年度別、月別	1 人 当 た り 医 療 費 (円)								
	診 療 費				調 剤	食 事 療 養・ 生 活 療 養	訪 問 看 護	療 養 の 給 付 等 合 計	療 養 諸 費 合 計 (実績医療費)
	診 療 費 計	入 院	入 院 外	歯 科					
平成26年度	147,301	54,562	73,450	19,289	35,867	1,746	354	185,268	188,664
27	151,796	56,327	76,012	19,456	39,697	1,734	401	193,628	197,042
28	151,394	56,019	75,822	19,553	37,662	1,664	453	191,174	194,451
29	153,145	56,769	76,653	19,724	38,464	1,651	536	193,796	196,968
30	155,021	57,546	77,486	19,989	37,726	1,608	593	194,948	198,003
平成30年 3月	13,691	4,895	7,010	1,786	3,808	140	49	17,688	17,939
4月	12,418	4,576	6,196	1,646	3,080	130	44	15,672	15,910
5月	12,791	4,668	6,466	1,657	3,040	133	49	16,013	16,264
6月	12,960	4,792	6,403	1,765	2,960	134	50	16,104	16,356
7月	13,114	4,960	6,434	1,721	3,028	141	50	16,333	16,591
8月	13,140	5,255	6,274	1,611	2,973	143	48	16,304	16,567
9月	12,035	4,589	5,901	1,545	2,815	132	48	15,030	15,293
10月	13,443	4,891	6,795	1,756	3,277	135	51	16,906	17,164
11月	12,889	4,783	6,459	1,647	3,159	133	51	16,232	16,488
12月	12,870	4,724	6,477	1,669	3,355	133	50	16,409	16,669
平成31年 1月	13,126	4,777	6,822	1,527	3,274	130	49	16,578	16,835
2月	12,609	4,612	6,373	1,624	3,186	127	50	15,971	16,224
3月	13,632	4,922	6,890	1,821	3,585	138	53	17,408	17,654

第6-1表 年度別、月別診療費等諸率の状況「全体」（その2-1）

— 一般被保険者分 —

総 数

年度別、月別	1 件 当 た り 日 数 (日)						
	診 療 費				調 剤	食 事 療 養 ・ 生 活 療 養	訪 問 看 護
	診 療 費 計	入 院	入 院 外	歯 科			
【4月～3月へス】							
平成26年度	2.00	15.81	1.62	2.00	1.25	43.86	6.47
27	1.96	15.69	1.60	1.95	1.24	43.41	6.49
28	1.94	15.64	1.57	1.91	1.23	43.20	6.51
29	1.92	15.67	1.56	1.87	1.22	43.44	6.56
30	1.90	15.66	1.54	1.82	1.21	43.58	6.53
【3月～2月へス】							
平成26年度	2.00	15.84	1.62	2.00	1.25	43.91	6.45
27	1.97	15.71	1.60	1.95	1.24	43.45	6.49
28	1.94	15.62	1.58	1.91	1.24	43.20	6.51
29	1.92	15.67	1.56	1.87	1.22	43.39	6.53
30	1.90	15.66	1.54	1.83	1.21	43.59	6.57
平成30年 3月	1.92	15.82	1.56	1.88	1.22	43.97	7.05
4月	1.89	15.73	1.53	1.84	1.21	43.42	6.40
5月	1.92	15.85	1.55	1.87	1.21	43.67	6.74
6月	1.92	15.38	1.56	1.86	1.23	53.07	6.67
7月	1.93	15.69	1.56	1.87	1.21	43.36	6.73
8月	1.91	15.58	1.54	1.78	1.21	43.59	6.80
9月	1.88	15.79	1.51	1.77	1.19	43.76	6.24
10月	1.94	15.59	1.58	1.89	1.24	43.06	6.92
11月	1.91	15.37	1.55	1.84	1.22	42.15	6.69
12月	1.89	16.09	1.52	1.89	1.21	44.33	6.45
平成31年 1月	1.85	16.25	1.49	1.77	1.19	44.76	6.31
2月	1.81	14.82	1.49	1.66	1.18	29.64	6.22
3月	1.89	15.88	1.53	1.83	1.21	43.83	6.58

市 町 村

年度別、月別	1 件 当 た り 日 数 (日)						
	診 療 費				調 剤	食 事 療 養 ・ 生 活 療 養	訪 問 看 護
	診 療 費 計	入 院	入 院 外	歯 科			
【4月～3月へス】							
平成26年度	2.02	16.05	1.63	2.01	1.25	44.56	6.47
27	1.99	15.93	1.61	1.96	1.24	44.14	6.49
28	1.96	15.88	1.58	1.92	1.23	43.92	6.51
29	1.94	15.92	1.56	1.88	1.22	44.18	6.56
30	1.92	15.92	1.54	1.83	1.21	44.35	6.53
【3月～2月へス】							
平成26年度	2.02	16.07	1.63	2.01	1.25	44.61	6.44
27	1.99	15.95	1.61	1.96	1.24	44.18	6.49
28	1.96	15.86	1.59	1.92	1.24	43.92	6.51
29	1.95	15.91	1.57	1.88	1.22	44.13	6.53
30	1.92	15.92	1.55	1.84	1.21	44.36	6.57
平成30年 3月	1.94	16.07	1.57	1.89	1.23	44.74	7.06
4月	1.92	15.98	1.54	1.85	1.21	44.17	6.40
5月	1.94	16.10	1.56	1.88	1.21	44.41	6.74
6月	1.94	15.62	1.57	1.87	1.23	54.22	6.67
7月	1.95	15.95	1.57	1.88	1.22	44.13	6.74
8月	1.93	15.87	1.55	1.79	1.21	44.48	6.80
9月	1.90	16.04	1.52	1.78	1.19	44.52	6.24
10月	1.96	15.84	1.59	1.90	1.24	43.80	6.92
11月	1.93	15.61	1.56	1.85	1.22	42.86	6.69
12月	1.92	16.35	1.52	1.91	1.21	45.11	6.45
平成31年 1月	1.87	16.52	1.49	1.77	1.19	45.54	6.31
2月	1.83	15.04	1.50	1.65	1.18	29.86	6.22
3月	1.91	16.14	1.54	1.83	1.21	44.62	6.58

国保組合

年度別、月別	1 件 当 た り 日 数 (日)						
	診 療 費				調 剤	食 事 療 養 ・ 生 活 療 養	訪 問 看 護
	診 療 費 計	入 院	入 院 外	歯 科			
平成26年度	1.69	10.43	1.49	1.88	1.24	26.86	6.56
27	1.66	10.17	1.47	1.83	1.23	26.04	6.56
28	1.64	10.04	1.45	1.79	1.22	25.66	6.43
29	1.61	9.94	1.44	1.76	1.21	25.36	6.50
30	1.59	9.79	1.42	1.72	1.20	24.91	6.51
平成30年 3月	1.60	9.93	1.43	1.76	1.22	25.34	6.60
4月	1.60	9.88	1.42	1.75	1.20	25.09	6.37
5月	1.60	9.90	1.43	1.76	1.20	25.26	6.74
6月	1.62	9.76	1.45	1.75	1.20	24.79	6.60
7月	1.62	9.78	1.44	1.75	1.20	25.03	6.58
8月	1.59	9.45	1.42	1.68	1.19	23.79	6.68
9月	1.59	9.86	1.41	1.68	1.19	25.23	6.22
10月	1.63	9.76	1.46	1.77	1.23	24.91	6.71
11月	1.60	9.70	1.44	1.72	1.21	24.77	6.79
12月	1.57	10.03	1.41	1.66	1.21	25.47	6.39
平成31年 1月	1.53	9.99	1.37	1.67	1.18	25.47	6.18
2月	1.54	9.53	1.38	1.68	1.17	24.29	6.30
3月	1.58	9.88	1.41	1.71	1.20	25.03	6.56

第6-1表 年度別、月別診療費等諸率の状況「全体」(その2-2)

— 一般被保険者分 —

総 数

年度別、月別	1 件 当 た り 医 療 費 (円)						
	診 療 費				調 剤	食 事 療 養 ・ 生 活 療 養	訪 問 看 護
	診 療 費 計	入 院	入 院 外	歯 科			
【4月～3月へス】							
平成26年度	24,918	526,882	13,984	13,225	11,609	29,317	70,202
27	25,346	534,043	14,364	13,056	12,602	29,084	70,506
28	25,513	538,739	14,391	13,015	11,789	28,692	70,813
29	25,962	549,739	14,628	12,867	11,896	28,729	71,469
30	26,290	560,650	14,791	12,805	11,382	28,701	72,893
【3月～2月へス】							
平成26年度	24,847	525,496	13,951	13,210	11,583	29,346	69,900
27	25,297	533,555	14,305	13,075	12,486	29,135	70,444
28	25,504	538,240	14,404	13,021	11,897	28,691	70,707
29	25,955	549,064	14,620	12,880	11,896	28,715	71,494
30	26,287	560,011	14,800	12,825	11,440	28,693	72,871
平成30年 3月	25,958	559,173	14,773	13,114	12,136	29,048	73,223
4月	25,775	556,378	14,523	12,930	11,357	28,901	71,001
5月	26,392	564,119	14,884	12,979	11,234	29,035	74,339
6月	26,299	557,099	14,789	13,064	11,164	28,136	73,860
7月	26,638	560,148	14,854	13,084	11,413	28,800	74,549
8月	27,085	556,631	15,131	12,493	11,714	28,484	75,098
9月	26,296	549,813	14,645	12,513	11,204	28,979	69,728
10月	26,647	567,722	15,196	13,310	11,544	28,541	76,184
11月	26,444	558,398	14,862	12,924	11,425	28,047	74,053
12月	25,868	568,911	14,554	12,568	11,736	29,463	72,150
平成31年 1月	26,216	579,893	14,774	12,164	11,157	29,729	70,597
2月	25,815	542,070	14,569	12,663	11,174	27,213	69,735
3月	25,986	567,027	14,670	12,866	11,450	29,148	73,483

市 町 村

年度別、月別	1 件 当 た り 医 療 費 (円)						
	診 療 費				調 剤	食 事 療 養 ・ 生 活 療 養	訪 問 看 護
	診 療 費 計	入 院	入 院 外	歯 科			
【4月～3月へス】							
平成26年度	25,350	527,735	14,132	13,286	11,736	29,788	70,095
27	25,794	534,980	14,524	13,115	12,745	29,570	70,427
28	25,980	539,619	14,556	13,072	11,921	29,171	70,763
29	26,466	550,760	14,808	12,920	12,035	29,219	71,397
30	26,822	561,697	14,984	12,858	11,513	29,203	72,833
【3月～2月へス】							
平成26年度	25,274	526,290	14,097	13,269	11,708	29,818	69,784
27	25,742	534,471	14,461	13,135	12,621	29,624	70,363
28	25,968	539,096	14,570	13,079	12,036	29,168	70,655
29	26,457	550,054	14,800	12,935	12,036	29,203	71,421
30	26,817	561,028	14,992	12,879	11,575	29,194	72,809
平成30年 3月	26,519	560,227	14,982	13,168	12,273	29,554	73,166
4月	26,273	557,364	14,704	12,979	11,481	29,398	70,944
5月	26,934	565,478	15,081	13,034	11,366	29,528	74,266
6月	26,819	558,012	14,974	13,121	11,293	28,611	73,800
7月	27,159	561,423	15,039	13,144	11,546	29,310	74,508
8月	27,573	557,937	15,315	12,540	11,840	29,056	75,048
9月	26,790	550,935	14,815	12,558	11,317	29,484	69,663
10月	27,181	568,872	15,395	13,372	11,681	29,033	76,155
11月	26,977	559,365	15,053	12,984	11,556	28,519	73,961
12月	26,408	569,860	14,745	12,624	11,872	29,978	72,098
平成31年 1月	26,800	580,768	14,982	12,203	11,304	30,251	70,569
2月	26,359	542,455	14,767	12,711	11,301	27,664	69,633
3月	26,566	568,263	14,882	12,918	11,581	29,677	73,405

国保組合

年度別、月別	1 件 当 た り 医 療 費 (円)						
	診 療 費				調 剤	食 事 療 養 ・ 生 活 療 養	訪 問 看 護
	診 療 費 計	入 院	入 院 外	歯 科			
平成26年度	18,744	507,176	11,845	12,444	9,701	17,891	74,414
27	18,972	512,570	12,047	12,302	10,461	17,401	73,710
28	18,920	518,272	12,030	12,288	9,820	16,995	72,885
29	19,010	526,154	12,107	12,199	9,866	16,842	74,536
30	19,073	536,595	12,152	12,158	9,515	16,546	75,559
平成30年 3月	18,601	534,996	12,013	12,460	10,281	16,856	75,597
4月	18,813	533,159	11,967	12,311	9,531	16,641	73,518
5月	18,932	532,148	12,156	12,278	9,312	16,775	77,562
6月	19,144	535,731	12,187	12,374	9,257	16,476	76,525
7月	19,459	531,211	12,247	12,357	9,451	16,625	76,303
8月	20,337	529,048	12,518	11,935	9,813	15,797	77,347
9月	19,395	524,142	12,227	11,965	9,512	16,749	72,500
10月	19,307	541,021	12,420	12,534	9,578	16,504	77,437
11月	19,152	535,857	12,216	12,172	9,563	16,463	78,155
12月	18,640	546,865	11,964	11,887	9,819	16,912	74,434
平成31年 1月	18,663	559,611	12,092	11,693	9,187	16,910	71,848
2月	18,638	533,069	11,948	12,079	9,441	16,163	74,259
3月	18,534	539,177	11,923	12,257	9,719	16,656	76,950

第6-1表 年度別、月別診療費等諸率の状況「全体」(その2-3)

— 一般被保険者分 —

総 数

年度別、月別	1 日 当 た り 医 療 費 (円)						
	診 療 費				調 剤	食 事 療 養 ・ 生 活 療 養	訪 問 看 護
	診 療 費 計	入 院	入 院 外	歯 科			
【4月～3月へス】							
平成26年度	12,475	33,316	8,608	6,621	9,287	668	10,846
27	12,900	34,038	8,994	6,689	10,153	670	10,858
28	13,151	34,451	9,138	6,821	9,554	664	10,875
29	13,523	35,074	9,402	6,894	9,751	661	10,897
30	13,870	35,790	9,633	7,024	9,418	659	11,159
【3月～2月へス】							
平成26年度	12,450	33,182	8,600	6,611	9,262	668	10,845
27	12,851	33,961	8,939	6,692	10,062	670	10,858
28	13,137	34,453	9,138	6,806	9,630	664	10,865
29	13,497	35,047	9,382	6,882	9,742	662	10,950
30	13,850	35,760	9,622	7,019	9,454	658	11,092
平成30年 3月	13,539	35,356	9,474	6,989	9,911	661	10,382
4月	13,608	35,362	9,463	7,012	9,419	666	11,098
5月	13,753	35,593	9,587	6,953	9,278	665	11,022
6月	13,694	36,218	9,469	7,008	9,101	530	11,080
7月	13,786	35,696	9,509	7,003	9,396	664	11,070
8月	14,179	35,718	9,795	7,011	9,671	653	11,045
9月	13,973	34,830	9,681	7,062	9,429	662	11,172
10月	13,740	36,420	9,590	7,046	9,307	663	11,012
11月	13,871	36,342	9,590	7,025	9,391	665	11,070
12月	13,671	35,352	9,598	6,659	9,712	665	11,182
平成31年 1月	14,203	35,691	9,943	6,892	9,362	664	11,196
2月	14,248	36,588	9,794	7,648	9,475	918	11,215
3月	13,769	35,718	9,596	7,049	9,499	665	11,174

市 町 村

年度別、月別	1 日 当 た り 医 療 費 (円)						
	診 療 費				調 剤	食 事 療 養 ・ 生 活 療 養	訪 問 看 護
	診 療 費 計	入 院	入 院 外	歯 科			
【4月～3月へス】							
平成26年度	12,556	32,885	8,649	6,621	9,381	668	10,833
27	12,987	33,583	9,045	6,688	10,261	670	10,849
28	13,245	33,983	9,192	6,819	9,653	664	10,865
29	13,628	34,592	9,465	6,891	9,858	661	10,883
30	13,984	35,281	9,705	7,019	9,521	658	11,149
【3月～2月へス】							
平成26年度	12,530	32,748	8,641	6,610	9,355	668	10,832
27	12,935	33,505	8,987	6,691	10,165	671	10,849
28	13,229	33,987	9,192	6,802	9,733	664	10,853
29	13,600	34,565	9,445	6,878	9,849	662	10,938
30	13,963	35,251	9,693	7,014	9,558	658	11,080
平成30年 3月	13,659	34,857	9,547	6,982	10,018	661	10,358
4月	13,717	34,873	9,530	7,008	9,517	666	11,088
5月	13,870	35,118	9,657	6,951	9,381	665	11,011
6月	13,809	35,720	9,539	7,005	9,193	528	11,068
7月	13,893	35,194	9,575	6,999	9,500	664	11,058
8月	14,264	35,147	9,856	7,002	9,763	653	11,033
9月	14,077	34,337	9,747	7,057	9,524	662	11,161
10月	13,856	35,915	9,662	7,043	9,410	663	11,000
11月	13,988	35,838	9,663	7,021	9,496	665	11,060
12月	13,782	34,845	9,676	6,622	9,826	665	11,171
平成31年 1月	14,331	35,161	10,024	6,883	9,477	664	11,186
2月	14,387	36,064	9,872	7,687	9,578	927	11,202
3月	13,900	35,206	9,679	7,040	9,605	665	11,161

国保組合

年度別、月別	1 日 当 た り 医 療 費 (円)						
	診 療 費				調 剤	食 事 療 養 ・ 生 活 療 養	訪 問 看 護
	診 療 費 計	入 院	入 院 外	歯 科			
平成26年度	11,094	48,617	7,947	6,625	7,844	666	11,340
27	11,413	50,378	8,190	6,708	8,509	668	11,241
28	11,568	51,635	8,289	6,848	8,062	662	11,332
29	11,775	52,911	8,430	6,944	8,164	664	11,466
30	11,994	54,817	8,557	7,089	7,938	664	11,611
平成30年 3月	11,630	53,887	8,403	7,082	8,445	665	11,454
4月	11,792	53,944	8,431	7,053	7,962	663	11,534
5月	11,803	53,760	8,510	6,989	7,759	664	11,515
6月	11,802	54,865	8,419	7,053	7,704	664	11,593
7月	12,003	54,301	8,495	7,056	7,846	664	11,591
8月	12,755	56,010	8,835	7,123	8,251	664	11,587
9月	12,228	53,170	8,667	7,117	8,024	664	11,653
10月	11,833	55,433	8,495	7,085	7,801	663	11,540
11月	11,940	55,270	8,498	7,072	7,887	665	11,508
12月	11,859	54,546	8,457	7,169	8,113	664	11,654
平成31年 1月	12,182	55,997	8,809	7,013	7,793	664	11,635
2月	12,078	55,937	8,671	7,170	8,057	665	11,788
3月	11,736	54,566	8,429	7,168	8,084	665	11,738

第6-1表 年度別、月別診療費等諸率の状況「全体」(その3-1)

－退職者医療分－

総 数

年度別、月別	1 件 当 た り 日 数 (日)						
	診 療 費				調 剤	食 事 療 養	訪 問 看 護
	診 療 費 計	入 院	入 院 外	歯 科			
【4月～3月へス】							
平成26年度	1.93	14.42	1.60	2.02	1.23	38.69	7.00
27	1.92	14.41	1.59	1.97	1.31	38.48	7.19
28	1.91	14.66	1.58	1.93	1.19	39.12	7.30
29	1.90	14.98	1.57	1.89	1.24	40.48	6.92
30	1.86	15.35	1.51	1.85	1.20	41.75	7.23
【3月～2月へス】							
平成26年度	1.93	14.46	1.60	2.02	1.23	38.78	6.98
27	1.92	14.42	1.59	1.97	1.29	38.52	7.13
28	1.91	14.61	1.58	1.93	1.21	38.99	7.33
29	1.91	14.95	1.57	1.90	1.24	40.39	6.96
30	1.90	15.39	1.56	1.85	1.20	41.76	7.30
平成30年 3月	1.91	15.53	1.57	1.89	1.21	42.13	7.61
4月	1.88	15.44	1.54	1.85	1.20	44.56	7.18
5月	1.91	15.29	1.56	1.89	1.23	42.11	7.31
6月	1.92	14.91	1.58	1.88	1.20	40.18	7.34
7月	1.93	15.38	1.58	1.90	1.20	42.37	7.85
8月	1.89	15.32	1.56	1.80	1.20	42.09	7.29
9月	1.86	15.44	1.52	1.79	1.17	39.99	7.27
10月	1.92	14.86	1.59	1.88	1.23	40.42	7.33
11月	1.89	14.90	1.56	1.86	1.20	40.29	7.49
12月	1.87	15.38	1.54	1.78	1.20	41.45	6.68
平成31年 1月	1.84	18.42	1.50	1.78	1.18	43.64	6.73
2月	1.86	15.03	1.53	1.79	1.17	40.18	6.76
3月	0.98	15.06	0.41	1.84	1.20	43.01	6.59

(退職被保険者)

年度別、月別	1 件 当 た り 日 数 (日)						
	診 療 費				調 剤	食 事 療 養	訪 問 看 護
	診 療 費 計	入 院	入 院 外	歯 科			
【4月～3月へス】							
平成26年度	1.95	14.08	1.61	2.04	1.23	37.72	7.21
27	1.93	14.06	1.59	1.99	1.30	37.28	7.53
28	1.92	14.37	1.58	1.94	1.20	38.11	7.57
29	1.92	14.73	1.57	1.90	1.25	39.62	7.45
30	1.86	15.17	1.51	1.86	1.20	41.22	7.43
【3月～2月へス】							
平成26年度	1.95	14.10	1.61	2.04	1.23	37.80	7.19
27	1.93	14.07	1.59	1.99	1.30	37.31	7.47
28	1.92	14.33	1.58	1.95	1.21	37.98	7.61
29	1.92	14.68	1.57	1.91	1.25	39.51	7.47
30	1.90	15.18	1.56	1.86	1.20	41.14	7.51
平成30年 3月	1.93	15.23	1.57	1.90	1.21	41.07	7.89
4月	1.89	15.21	1.54	1.86	1.19	44.18	7.34
5月	1.92	14.96	1.56	1.89	1.23	41.21	7.53
6月	1.92	14.82	1.58	1.89	1.20	39.76	7.62
7月	1.94	15.22	1.58	1.91	1.20	42.12	8.31
8月	1.90	15.07	1.56	1.81	1.20	38.74	7.42
9月	1.87	15.37	1.51	1.81	1.17	42.16	7.50
10月	1.93	14.64	1.59	1.90	1.23	39.75	7.35
11月	1.89	14.58	1.56	1.86	1.20	39.95	7.78
12月	1.87	15.18	1.54	1.79	1.19	40.61	7.03
平成31年 1月	1.85	18.43	1.50	1.80	1.18	42.92	6.86
2月	1.87	15.05	1.53	1.82	1.17	40.34	6.63
3月	0.82	14.86	0.22	1.85	1.19	42.91	6.65

(被扶養者)

年度別、月別	1 件 当 た り 日 数 (日)						
	診 療 費				調 剤	食 事 療 養	訪 問 看 護
	診 療 費 計	入 院	入 院 外	歯 科			
【4月～3月へス】							
平成26年度	1.89	15.90	1.59	1.97	1.25	42.82	6.54
27	1.87	16.04	1.58	1.92	1.32	44.01	6.47
28	1.86	16.11	1.56	1.88	1.15	44.24	6.65
29	1.86	16.39	1.56	1.84	1.22	45.32	5.54
30	1.86	16.56	1.55	1.80	1.21	45.14	6.47
【3月～2月へス】							
平成26年度	1.89	15.98	1.59	1.97	1.25	42.94	6.53
27	1.87	16.06	1.58	1.92	1.27	44.07	6.43
28	1.86	16.00	1.56	1.89	1.22	44.01	6.69
29	1.86	16.43	1.56	1.85	1.22	45.25	5.64
30	1.86	16.69	1.55	1.81	1.22	45.69	6.51
平成30年 3月	1.84	17.53	1.55	1.85	1.23	49.08	6.70
4月	1.85	16.82	1.55	1.80	1.21	46.82	6.62
5月	1.88	17.43	1.54	1.90	1.22	47.66	6.50
6月	1.88	15.46	1.57	1.85	1.20	42.74	6.41
7月	1.89	16.37	1.57	1.86	1.23	43.85	6.14
8月	1.87	16.95	1.56	1.76	1.22	80.98	6.84
9月	1.83	15.83	1.52	1.73	1.19	30.89	6.46
10月	1.87	16.31	1.58	1.82	1.24	44.76	7.26
11月	1.90	16.98	1.58	1.84	1.22	42.23	5.90
12月	1.82	16.83	1.53	1.73	1.22	47.45	5.65
平成31年 1月	1.82	18.38	1.52	1.69	1.19	48.43	6.22
2月	1.77	14.83	1.52	1.69	1.20	38.86	7.29
3月	1.86	16.39	1.55	1.80	1.21	43.70	6.30

第6-1表 年度別、月別診療費等諸率の状況「全体」(その3-2)

—退職者医療分—

総 数

年度別、月別	1 件 当 た り 医 療 費 (円)						
	診 療 費				調 剤	食 事 療 養	訪 問 看 護
	診 療 費 計	入 院	入 院 外	歯 科			
【4月～3月へス】							
平成26年度	26,279	569,649	15,943	13,125	12,396	25,861	76,862
27	26,855	575,742	16,387	12,951	13,408	26,060	79,869
28	27,292	583,592	16,500	12,876	12,631	26,017	80,571
29	27,938	592,845	16,786	12,761	12,762	26,887	76,566
30	27,757	602,192	16,507	12,595	12,151	27,590	81,452
【3月～2月へス】							
平成26年度	26,252	568,889	15,915	13,102	12,384	25,924	76,710
27	26,779	575,473	16,320	12,982	13,288	26,071	79,248
28	27,282	583,137	16,525	12,895	12,796	25,978	80,878
29	27,904	592,165	16,793	12,795	12,764	26,818	76,828
30	27,832	603,358	16,566	12,636	12,273	27,615	82,006
平成30年 3月	28,126	619,391	16,670	12,853	13,096	27,782	84,857
4月	27,661	606,859	16,488	12,561	12,032	27,808	81,220
5月	28,108	595,984	16,661	12,808	12,124	27,851	79,412
6月	28,230	602,831	16,643	12,993	11,828	26,799	83,396
7月	28,420	602,199	16,912	12,896	12,148	28,116	86,530
8月	28,024	599,188	16,690	12,434	12,427	28,230	83,139
9月	27,293	578,738	16,196	12,266	11,978	26,620	82,816
10月	27,860	601,334	16,650	13,004	12,394	27,146	81,582
11月	27,374	583,652	16,482	12,426	12,377	27,189	85,650
12月	26,935	579,065	16,222	12,274	12,517	27,846	77,012
平成31年 1月	27,541	710,807	16,377	11,843	11,962	29,210	77,206
2月	27,075	577,997	16,307	12,393	11,863	26,859	75,630
3月	27,005	637,945	15,378	12,396	12,378	27,612	76,978

(退職被保険者)

年度別、月別	1 件 当 た り 医 療 費 (円)						
	診 療 費				調 剤	食 事 療 養	訪 問 看 護
	診 療 費 計	入 院	入 院 外	歯 科			
【4月～3月へス】							
平成26年度	27,697	577,566	16,464	13,325	12,714	25,219	79,293
27	28,245	583,675	16,900	13,160	13,753	25,357	83,410
28	28,593	591,454	16,985	13,049	12,872	25,416	83,473
29	29,153	599,637	17,257	12,902	12,953	26,398	81,899
30	28,585	607,516	16,779	12,684	12,218	27,276	83,189
【3月～2月へス】							
平成26年度	27,684	576,848	16,440	13,304	12,703	25,283	79,168
27	28,169	583,121	16,834	13,185	13,636	25,355	82,655
28	28,598	591,186	17,016	13,074	13,044	25,384	83,864
29	29,129	598,953	17,262	12,942	12,963	26,313	82,075
30	28,742	608,626	16,879	12,722	12,345	27,260	83,889
平成30年 3月	29,499	624,198	17,165	12,912	13,188	27,200	86,432
4月	28,683	613,838	16,899	12,733	12,219	27,332	82,134
5月	29,171	600,423	17,073	12,861	12,113	27,390	80,085
6月	29,185	612,287	16,984	13,108	11,940	26,563	85,153
7月	29,265	604,295	17,248	12,973	12,136	27,948	91,608
8月	28,902	608,789	16,903	12,439	12,524	26,141	82,760
9月	27,931	585,497	16,370	12,386	12,081	28,120	87,079
10月	28,721	604,072	16,991	13,117	12,571	26,899	81,955
11月	27,892	580,790	16,653	12,435	12,490	27,054	87,705
12月	27,865	593,994	16,369	12,387	12,515	27,375	82,163
平成31年 1月	28,191	721,618	16,519	12,015	11,932	28,812	78,989
2月	27,473	567,540	16,461	12,448	11,786	26,955	74,850
3月	27,526	643,048	15,343	12,436	12,294	27,444	74,783

(被扶養者)

年度別、月別	1 件 当 た り 医 療 費 (円)						
	診 療 費				調 剤	食 事 療 養	訪 問 看 護
	診 療 費 計	入 院	入 院 外	歯 科			
【4月～3月へス】							
平成26年度	21,865	535,672	14,264	12,595	11,374	28,577	71,612
27	22,198	539,118	14,605	12,364	12,210	29,304	72,381
28	22,503	544,333	14,634	12,355	11,706	29,032	73,545
29	22,874	554,596	14,720	12,291	11,924	29,618	62,505
30	23,605	568,149	15,051	12,254	11,801	29,574	75,003
【3月～2月へス】							
平成26年度	21,810	534,739	14,234	12,569	11,363	28,636	71,388
27	22,164	540,425	14,551	12,416	12,090	29,343	72,056
28	22,497	543,440	14,660	12,360	11,856	28,933	73,748
29	22,854	554,220	14,759	12,310	11,905	29,614	63,166
30	23,358	569,495	14,933	12,311	11,899	29,861	75,176
平成30年 3月	22,054	586,900	14,366	12,649	12,669	31,599	79,774
4月	22,901	565,199	14,461	11,933	11,115	30,624	77,939
5月	23,086	567,474	14,587	12,618	12,178	30,711	76,979
6月	23,556	545,300	14,851	12,571	11,256	28,244	77,447
7月	24,392	589,420	15,210	12,610	12,208	29,110	67,515
8月	23,526	535,665	15,530	12,414	11,910	52,464	84,518
9月	24,071	538,766	15,252	11,810	11,424	20,333	67,590
10月	23,437	582,893	14,785	12,557	11,432	28,763	80,199
11月	24,700	602,317	15,540	12,392	11,762	27,949	74,314
12月	21,888	472,692	15,362	11,807	12,528	31,215	61,865
平成31年 1月	24,166	645,552	15,594	11,148	12,127	31,869	70,467
2月	24,631	666,540	15,299	12,132	12,357	26,071	78,841
3月	24,181	603,149	15,586	12,241	12,861	28,746	86,834

第6-1表 年度別、月別診療費等諸率の状況「全体」(その3-3)

－退職者医療分－

総 数

年度別、月別	1 日 当 た り 医 療 費 (円)						
	診 療 費				調 剤	食 事 療 養	訪 問 看 護
	診 療 費 計	入 院	入 院 外	歯 科			
【4月～3月へス】							
平成26年度	13,596	39,501	9,938	6,502	10,066	668	10,988
27	14,021	39,946	10,307	6,577	10,273	677	11,114
28	14,308	39,801	10,461	6,682	10,590	665	11,031
29	14,670	39,569	10,713	6,761	10,276	664	11,061
30	14,930	39,220	10,911	6,819	10,129	661	11,269
【3月～2月へス】							
平成26年度	13,576	39,346	9,922	6,489	10,056	668	10,993
27	13,973	39,900	10,263	6,574	10,273	677	11,108
28	14,296	39,916	10,463	6,672	10,572	666	11,026
29	14,631	39,611	10,695	6,750	10,281	664	11,038
30	14,686	39,212	10,642	6,821	10,214	661	11,240
平成30年 3月	14,725	39,887	10,620	6,815	10,800	659	11,148
4月	14,706	39,311	10,683	6,793	10,067	624	11,310
5月	14,707	38,980	10,685	6,761	9,896	661	10,869
6月	14,740	40,427	10,551	6,904	9,885	667	11,360
7月	14,732	39,143	10,702	6,785	10,115	664	11,018
8月	14,823	39,120	10,698	6,897	10,343	671	11,403
9月	14,672	37,492	10,687	6,850	10,226	666	11,389
10月	14,535	40,479	10,462	6,901	10,087	672	11,130
11月	14,468	39,175	10,549	6,697	10,291	675	11,434
12月	14,433	37,648	10,537	6,896	10,465	672	11,532
平成31年 1月	14,933	38,591	10,923	6,655	10,152	669	11,476
2月	14,580	38,467	10,662	6,907	10,109	668	11,185
3月	27,593	42,364	37,275	6,729	10,353	642	11,689

(退職被保険者)

年度別、月別	1 日 当 た り 医 療 費 (円)						
	診 療 費				調 剤	食 事 療 養	訪 問 看 護
	診 療 費 計	入 院	入 院 外	歯 科			
【4月～3月へス】							
平成26年度	14,224	41,032	10,238	6,537	10,375	669	11,003
27	14,647	41,511	10,605	6,620	10,562	680	11,082
28	14,888	41,151	10,737	6,717	10,685	667	11,024
29	15,223	40,700	10,998	6,789	10,384	666	10,999
30	15,380	40,058	11,146	6,826	10,208	662	11,195
【3月～2月へス】							
平成26年度	14,208	40,898	10,221	6,523	10,365	669	11,016
27	14,600	41,459	10,563	6,615	10,491	680	11,066
28	14,882	41,263	10,743	6,710	10,810	668	11,027
29	15,190	40,788	10,978	6,781	10,399	666	10,989
30	15,108	40,082	10,838	6,827	10,299	663	11,165
平成30年 3月	15,322	40,978	10,909	6,803	10,903	662	10,949
4月	15,200	40,371	10,953	6,832	10,250	619	11,195
5月	15,217	40,144	10,928	6,789	9,877	665	10,636
6月	15,187	41,309	10,764	6,932	9,980	668	11,179
7月	15,107	39,696	10,906	6,788	10,145	663	11,023
8月	15,247	40,397	10,839	6,858	10,461	675	11,161
9月	14,975	38,095	10,813	6,854	10,346	667	11,611
10月	14,917	41,263	10,661	6,901	10,255	677	11,151
11月	14,755	39,834	10,680	6,690	10,419	677	11,274
12月	14,867	39,137	10,622	6,908	10,504	674	11,693
平成31年 1月	15,240	39,165	11,044	6,669	10,141	671	11,510
2月	14,676	37,715	10,749	6,856	10,081	668	11,286
3月	33,692	43,266	69,361	6,715	10,298	640	11,247

(被扶養者)

年度別、月別	1 日 当 た り 医 療 費 (円)						
	診 療 費				調 剤	食 事 療 養	訪 問 看 護
	診 療 費 計	入 院	入 院 外	歯 科			
【4月～3月へス】							
平成26年度	11,578	33,686	8,964	6,408	9,094	667	10,953
27	11,859	33,613	9,262	6,450	9,282	666	11,192
28	12,103	33,787	9,384	6,574	10,203	656	11,052
29	12,296	33,845	9,455	6,667	9,794	654	11,279
30	12,678	34,311	9,689	6,791	9,719	655	11,585
【3月～2月へス】							
平成26年度	11,551	33,466	8,951	6,394	9,088	667	10,937
27	11,827	33,646	9,220	6,457	9,508	666	11,210
28	12,095	33,966	9,386	6,556	9,683	657	11,026
29	12,261	33,728	9,460	6,646	9,761	655	11,207
30	12,563	34,126	9,614	6,800	9,783	654	11,552
平成30年 3月	11,963	33,481	9,255	6,855	10,334	644	11,905
4月	12,362	33,596	9,358	6,648	9,183	654	11,766
5月	12,257	32,565	9,447	6,657	9,989	644	11,843
6月	12,508	35,278	9,430	6,799	9,396	661	12,088
7月	12,899	36,004	9,668	6,774	9,961	664	10,993
8月	12,614	31,606	9,933	7,057	9,730	648	12,361
9月	13,118	34,029	10,013	6,836	9,592	658	10,470
10月	12,519	35,737	9,367	6,902	9,187	643	11,054
11月	12,993	35,481	9,834	6,726	9,610	662	12,596
12月	12,009	28,080	10,042	6,842	10,247	658	10,943
平成31年 1月	13,309	35,124	10,259	6,596	10,209	658	11,331
2月	13,955	44,932	10,090	7,163	10,281	671	10,809
3月	13,036	36,792	10,053	6,782	10,666	658	13,788

第6-2表 年度別、月別診療費等諸率の状況「前期高齢者分再掲」(その1)

— 一般被保険者分 —

総 数

年度別、月別	被 保 険 者 100 人 当 た り 受 診 件 数						
	診 療 費				調 剤	食 事 療 養 ・ 生 活 療 養	訪 問 看 護
	診 療 費 計	入 院	入 院 外	歯 科			
【4月～3月へス】							
平成26年度	1,508.598	32.073	1,230.196	246.329	769.929	30.783	1.460
27	1,506.192	32.157	1,225.918	248.116	773.845	30.760	1.676
28	1,488.119	31.956	1,208.506	247.656	771.861	30.644	1.917
29	1,481.793	32.088	1,199.699	250.006	773.501	30.821	2.192
30	1,476.982	31.995	1,192.473	252.513	774.039	30.712	2.468
【3月～2月へス】							
平成26年度	1,509.842	32.076	1,231.556	246.210	769.389	30.738	1.433
27	1,505.712	32.127	1,225.263	248.321	772.822	30.771	1.665
28	1,490.603	32.003	1,211.000	247.599	772.676	30.692	1.895
29	1,481.414	32.094	1,199.425	249.895	772.815	30.822	2.163
30	1,478.523	32.032	1,194.603	251.888	775.131	30.750	2.450
平成30年 3月	127.838	2.750	103.443	21.645	67.175	2.642	0.198
4月	122.965	2.594	99.438	20.933	64.633	2.490	0.187
5月	123.306	2.657	99.471	21.178	64.661	2.553	0.199
6月	124.210	2.697	99.952	21.561	64.537	2.596	0.203
7月	124.149	2.724	100.542	20.883	65.116	2.617	0.204
8月	120.187	2.682	97.843	19.662	63.716	2.578	0.195
9月	117.381	2.569	94.823	19.990	60.907	2.466	0.205
10月	128.640	2.736	103.986	21.918	67.121	2.624	0.213
11月	124.667	2.739	100.619	21.309	64.867	2.626	0.208
12月	124.972	2.614	100.825	21.533	65.873	2.508	0.217
平成31年 1月	120.318	2.592	97.421	20.305	63.880	2.484	0.216
2月	120.060	2.684	96.354	21.022	62.719	2.572	0.208
3月	126.351	2.714	101.321	22.316	66.099	2.604	0.217

市 町 村

年度別、月別	被 保 険 者 100 人 当 た り 受 診 件 数						
	診 療 費				調 剤	食 事 療 養 ・ 生 活 療 養	訪 問 看 護
	診 療 費 計	入 院	入 院 外	歯 科			
【4月～3月へス】							
平成26年度	1,511.654	32.205	1,232.722	246.726	771.865	30.920	1.474
27	1,509.282	32.285	1,228.455	248.542	775.818	30.888	1.692
28	1,491.250	32.091	1,211.001	248.158	773.909	30.783	1.939
29	1,485.039	32.227	1,202.252	250.560	775.586	30.965	2.219
30	1,480.210	32.140	1,194.964	253.106	776.107	30.861	2.500
【3月～2月へス】							
平成26年度	1,512.939	32.209	1,234.125	246.605	771.315	30.874	1.446
27	1,508.790	32.254	1,227.784	248.752	774.768	30.899	1.681
28	1,493.798	32.140	1,213.559	248.099	774.743	30.831	1.917
29	1,484.645	32.234	1,201.966	250.445	774.880	30.966	2.189
30	1,481.788	32.178	1,197.148	252.462	777.226	30.900	2.481
平成30年 3月	128.107	2.762	103.646	21.698	67.344	2.655	0.201
4月	123.227	2.605	99.640	20.981	64.803	2.502	0.189
5月	123.559	2.669	99.664	21.226	64.828	2.566	0.202
6月	124.476	2.709	100.156	21.611	64.709	2.608	0.206
7月	124.414	2.736	100.752	20.926	65.289	2.629	0.207
8月	120.432	2.691	98.038	19.704	63.886	2.588	0.197
9月	117.652	2.580	95.034	20.038	61.075	2.478	0.208
10月	128.952	2.749	104.230	21.973	67.312	2.638	0.216
11月	124.970	2.752	100.852	21.366	65.048	2.639	0.211
12月	125.261	2.627	101.044	21.590	66.049	2.521	0.219
平成31年 1月	120.552	2.605	97.598	20.348	64.037	2.497	0.219
2月	120.329	2.696	96.561	21.072	62.894	2.584	0.211
3月	126.614	2.726	101.517	22.370	66.269	2.617	0.220

国保組合

年度別、月別	被 保 険 者 100 人 当 た り 受 診 件 数						
	診 療 費				調 剤	食 事 療 養 ・ 生 活 療 養	訪 問 看 護
	診 療 費 計	入 院	入 院 外	歯 科			
平成26年度	1,395.718	27.177	1,136.881	231.660	698.430	25.750	0.957
27	1,393.016	27.487	1,132.994	232.535	701.574	26.075	1.071
28	1,374.338	27.042	1,117.868	229.428	697.473	25.620	1.110
29	1,365.159	27.065	1,107.969	230.125	698.548	25.636	1.245
30	1,362.774	26.855	1,104.367	231.552	700.885	25.437	1.361
平成30年 3月	118.317	2.324	96.236	19.756	61.158	2.171	0.112
4月	113.564	2.181	92.172	19.211	58.536	2.067	0.104
5月	114.228	2.230	92.562	19.435	58.679	2.112	0.110
6月	114.689	2.265	92.642	19.783	58.375	2.162	0.105
7月	114.661	2.275	93.042	19.344	58.937	2.165	0.119
8月	111.452	2.362	90.908	18.181	57.687	2.237	0.109
9月	107.774	2.150	87.342	18.282	54.932	2.039	0.114
10月	117.634	2.274	95.377	19.983	60.374	2.151	0.115
11月	113.992	2.300	92.403	19.289	58.508	2.173	0.107
12月	114.827	2.140	93.134	19.554	59.699	2.035	0.125
平成31年 1月	112.144	2.148	91.219	18.778	58.386	2.018	0.129
2月	110.660	2.255	89.117	19.288	56.612	2.134	0.112
3月	117.193	2.277	94.483	20.433	60.183	2.143	0.112

第6-2表 年度別、月別診療費等諸率の状況「前期高齢者分再掲」(その2)

— 一般被保険者分 —

総 数

年度別、月別	1 件 当 た り 日 数 (日)						
	診 療 費				調 剤	食 事 療 養 ・ 生 活 療 養	訪 問 看 護
	診 療 費 計	入 院	入 院 外	歯 科			
【4月～3月へス】							
平成26年度	2.00	14.48	1.66	2.05	1.24	38.80	7.08
27	1.96	14.38	1.63	2.00	1.23	38.62	7.12
28	1.95	14.35	1.62	1.94	1.21	38.76	7.14
29	1.90	14.33	1.57	1.91	1.20	38.50	7.21
30	1.88	14.30	1.55	1.86	1.19	38.88	7.29
【3月～2月へス】							
平成26年度	2.00	14.50	1.66	2.05	1.24	38.94	7.06
27	1.96	14.40	1.63	2.00	1.22	38.61	7.11
28	1.95	14.34	1.62	1.96	1.21	38.72	7.13
29	1.91	14.32	1.57	1.91	1.20	38.41	7.22
30	1.88	14.30	1.55	1.86	1.19	38.95	7.30
平成30年 3月	1.91	14.50	1.58	1.92	1.23	39.74	7.40
4月	1.87	14.41	1.55	1.88	1.19	45.40	7.15
5月	1.90	14.44	1.57	1.90	1.20	38.48	7.43
6月	1.90	14.04	1.57	1.90	1.19	37.72	7.38
7月	1.91	14.36	1.57	1.91	1.20	38.56	7.49
8月	1.88	14.35	1.55	1.82	1.20	38.42	7.52
9月	1.85	14.48	1.52	1.80	1.17	39.37	6.98
10月	1.92	14.16	1.59	1.92	1.22	37.89	7.64
11月	1.88	13.88	1.56	1.88	1.20	37.25	7.43
12月	1.85	14.70	1.52	1.80	1.19	39.08	7.20
平成31年 1月	1.84	14.82	1.50	1.80	1.17	39.77	7.00
2月	1.82	13.52	1.50	1.82	1.16	36.32	6.93
3月	1.88	14.49	1.54	1.87	1.21	38.98	7.35

市 町 村

年度別、月別	1 件 当 た り 日 数 (日)						
	診 療 費				調 剤	食 事 療 養 ・ 生 活 療 養	訪 問 看 護
	診 療 費 計	入 院	入 院 外	歯 科			
【4月～3月へス】							
平成26年度	2.00	14.54	1.66	2.05	1.24	39.00	7.08
27	1.97	14.44	1.63	2.00	1.23	38.83	7.11
28	1.95	14.41	1.62	1.94	1.21	38.98	7.14
29	1.91	14.40	1.57	1.91	1.20	38.71	7.21
30	1.88	14.37	1.55	1.86	1.19	39.12	7.29
【3月～2月へス】							
平成26年度	2.00	14.56	1.66	2.05	1.24	39.14	7.06
27	1.97	14.46	1.63	2.00	1.22	38.83	7.10
28	1.95	14.40	1.62	1.96	1.21	38.94	7.13
29	1.91	14.39	1.58	1.91	1.20	38.62	7.21
30	1.88	14.37	1.55	1.86	1.19	39.18	7.29
平成30年 3月	1.92	14.57	1.58	1.92	1.23	39.96	7.39
4月	1.88	14.48	1.55	1.88	1.19	45.76	7.15
5月	1.91	14.51	1.57	1.90	1.20	38.70	7.42
6月	1.90	14.11	1.57	1.90	1.19	37.94	7.37
7月	1.91	14.43	1.57	1.91	1.20	38.78	7.50
8月	1.88	14.43	1.55	1.82	1.20	38.67	7.51
9月	1.85	14.55	1.52	1.80	1.17	39.61	6.98
10月	1.92	14.23	1.60	1.92	1.22	38.11	7.63
11月	1.89	13.95	1.56	1.88	1.20	37.46	7.42
12月	1.85	14.77	1.52	1.80	1.19	39.31	7.21
平成31年 1月	1.84	14.89	1.50	1.80	1.18	40.00	7.00
2月	1.83	13.59	1.50	1.82	1.16	36.52	6.93
3月	1.88	14.56	1.54	1.87	1.21	39.22	7.36

国保組合

年度別、月別	1 件 当 た り 日 数 (日)						
	診 療 費				調 剤	食 事 療 養 ・ 生 活 療 養	訪 問 看 護
	診 療 費 計	入 院	入 院 外	歯 科			
平成26年度	1.89	11.78	1.62	2.06	1.23	30.06	7.44
27	1.85	11.54	1.59	2.01	1.22	29.30	7.39
28	1.81	11.50	1.55	1.96	1.20	29.27	7.31
29	1.79	11.49	1.53	1.92	1.19	29.35	7.40
30	1.76	11.29	1.50	1.87	1.19	28.76	7.45
平成30年 3月	1.80	11.61	1.54	1.94	1.20	30.21	7.71
4月	1.77	11.59	1.51	1.91	1.18	29.45	7.33
5月	1.78	11.34	1.52	1.91	1.19	28.84	7.94
6月	1.79	11.17	1.53	1.93	1.31	28.32	8.00
7月	1.79	11.39	1.53	1.92	1.19	29.09	7.14
8月	1.77	11.22	1.51	1.82	1.19	28.40	7.95
9月	1.74	11.48	1.48	1.83	1.16	29.25	7.19
10月	1.80	11.17	1.55	1.92	1.21	28.52	7.89
11月	1.77	11.04	1.51	1.87	1.19	28.25	7.71
12月	1.72	11.53	1.48	1.81	1.18	29.26	7.07
平成31年 1月	1.71	11.59	1.46	1.81	1.17	29.51	6.96
2月	1.71	10.78	1.46	1.83	1.16	27.60	7.38
3月	1.76	11.27	1.50	1.88	1.18	28.82	6.96

第6-2表 年度別、月別診療費等諸率の状況「前期高齢者分再掲」(その3)

— 一般被保険者分 —

総 数

年度別、月別	1 件 当 た り 医 療 費 (円)						
	診 療 費				調 剤	食 事 療 養 ・ 生 活 療 養	訪 問 看 護
	診 療 費 計	入 院	入 院 外	歯 科			
【4月～3月ペーズ】							
平成26年度	25,971	564,412	14,427	13,517	12,389	26,358	77,444
27	26,477	570,715	14,869	13,294	13,448	26,220	78,025
28	26,563	573,423	14,841	13,204	12,366	25,865	78,583
29	27,033	583,641	15,066	13,016	12,390	25,874	79,725
30	27,376	594,530	15,216	12,940	11,758	25,832	82,102
【3月～2月ペーズ】							
平成26年度	25,903	562,914	14,394	13,514	12,370	26,415	77,222
27	26,409	570,323	14,800	13,318	13,323	26,237	77,916
28	26,583	573,163	14,872	13,214	12,508	25,860	78,451
29	27,016	582,932	15,053	13,041	12,396	25,851	79,686
30	27,377	593,841	15,229	12,955	11,825	25,828	81,948
平成30年 3月	27,419	590,979	15,415	13,180	12,595	26,275	81,908
4月	26,795	591,350	14,954	13,087	11,724	26,081	80,253
5月	27,542	598,127	15,366	13,150	11,647	26,064	83,003
6月	27,371	591,378	15,198	13,252	11,527	25,283	82,701
7月	27,627	595,355	15,230	13,261	11,770	26,007	83,877
8月	27,732	590,748	15,352	12,551	11,987	25,884	84,321
9月	26,959	583,991	14,894	12,614	11,451	26,195	78,905
10月	27,766	601,754	15,677	13,462	11,945	25,510	85,186
11月	27,567	590,933	15,296	13,091	11,801	25,037	83,385
12月	26,810	602,648	14,890	12,724	12,097	26,541	81,746
平成31年 1月	27,733	615,287	15,338	12,187	11,736	26,754	79,436
2月	27,168	572,938	15,101	12,798	11,577	24,490	78,603
3月	27,410	599,403	15,263	13,001	11,813	26,324	83,582

市 町 村

年度別、月別	1 件 当 た り 医 療 費 (円)						
	診 療 費				調 剤	食 事 療 養 ・ 生 活 療 養	訪 問 看 護
	診 療 費 計	入 院	入 院 外	歯 科			
【4月～3月ペーズ】							
平成26年度	25,968	563,818	14,410	13,513	12,374	26,493	77,325
27	26,470	570,013	14,853	13,289	13,418	26,363	77,926
28	26,559	572,756	14,823	13,199	12,348	26,005	78,506
29	27,029	583,031	15,047	13,010	12,371	26,013	79,649
30	27,373	593,763	15,198	12,934	11,741	25,981	82,050
【3月～2月ペーズ】							
平成26年度	25,899	562,285	14,376	13,511	12,355	26,551	77,096
27	26,400	569,611	14,781	13,313	13,290	26,380	77,814
28	26,580	572,492	14,855	13,210	12,494	25,999	78,371
29	27,013	582,306	15,034	13,035	12,377	25,989	79,609
30	27,374	593,061	15,211	12,949	11,810	25,976	81,893
平成30年 3月	27,421	590,516	15,397	13,171	12,575	26,410	81,800
4月	26,791	590,575	14,936	13,078	11,708	26,224	80,226
5月	27,544	597,587	15,346	13,145	11,631	26,215	82,902
6月	27,368	590,677	15,180	13,242	11,512	25,424	82,606
7月	27,629	594,717	15,213	13,252	11,756	26,154	83,904
8月	27,713	589,894	15,333	12,546	11,975	26,046	84,227
9月	26,955	583,293	14,874	12,607	11,433	26,345	78,820
10月	27,761	600,832	15,660	13,458	11,927	25,654	85,088
11月	27,559	590,037	15,279	13,087	11,785	25,175	83,315
12月	26,814	601,799	14,875	12,719	12,074	26,698	81,763
平成31年 1月	27,736	614,296	15,322	12,181	11,720	26,912	79,439
2月	27,164	572,111	15,086	12,787	11,558	24,628	78,444
3月	27,415	598,850	15,245	12,998	11,793	26,485	83,623

国保組合

年度別、月別	1 件 当 た り 医 療 費 (円)						
	診 療 費				調 剤	食 事 療 養 ・ 生 活 療 養	訪 問 看 護
	診 療 費 計	入 院	入 院 外	歯 科			
平成26年度	26,066	590,372	15,109	13,637	12,978	20,394	84,240
27	26,742	600,895	15,529	13,508	14,661	20,000	83,792
28	26,716	602,190	15,527	13,405	13,062	19,755	83,448
29	27,162	609,766	15,818	13,258	13,151	19,839	84,583
30	27,472	626,998	15,887	13,192	12,421	19,437	85,489
平成30年 3月	27,340	610,497	16,088	13,541	13,373	20,450	88,825
4月	26,960	624,645	15,634	13,433	12,359	19,870	82,005
5月	27,467	621,272	16,125	13,354	12,267	19,475	89,672
6月	27,474	621,334	15,912	13,627	12,101	19,190	89,403
7月	27,546	622,778	15,891	13,610	12,325	19,654	82,155
8月	28,445	625,336	16,075	12,745	12,485	19,192	90,392
9月	27,113	613,682	15,661	12,851	12,146	19,742	84,357
10月	27,952	641,171	16,334	13,636	12,668	19,271	91,730
11月	27,869	628,665	15,966	13,258	12,455	19,132	88,242
12月	26,663	639,243	15,472	12,934	12,979	19,733	80,666
平成31年 1月	27,632	657,387	15,931	12,438	12,360	19,931	79,276
2月	27,324	607,388	15,697	13,223	12,294	18,664	89,057
3月	27,209	622,429	15,916	13,108	12,568	19,483	80,755

第6-2表 年度別、月別診療費等諸率の状況「前期高齢者分再掲」(その4)

— 一般被保険者分 —

総 数

年度別、月別	1 日 当 た り 医 療 費 (円)						
	診 療 費				調 剤	食事療養・生活療養	訪 問 看 護
	診 療 費 計	入 院	入 院 外	歯 科			
【4月～3月ペーズ】							
平成26年度	12,998	38,972	8,677	6,601	10,029	679	10,931
27	13,489	39,701	9,128	6,634	10,972	679	10,962
28	13,641	39,967	9,161	6,790	10,237	667	11,002
29	14,196	40,718	9,587	6,831	10,303	672	11,051
30	14,595	41,585	9,843	6,959	9,893	664	11,257
【3月～2月ペーズ】							
平成26年度	12,958	38,827	8,654	6,592	10,008	678	10,934
27	13,446	39,615	9,077	6,654	10,889	679	10,962
28	13,626	39,983	9,165	6,756	10,326	668	10,996
29	14,164	40,707	9,560	6,824	10,313	673	11,042
30	14,572	41,534	9,832	6,951	9,932	663	11,232
平成30年 3月	14,322	40,757	9,764	6,865	10,249	661	11,074
4月	14,297	41,039	9,671	6,965	9,874	575	11,217
5月	14,479	41,421	9,806	6,906	9,735	677	11,172
6月	14,405	42,116	9,667	6,971	9,697	670	11,208
7月	14,466	41,463	9,685	6,945	9,825	674	11,198
8月	14,752	41,170	9,900	6,904	10,019	674	11,218
9月	14,583	40,326	9,820	7,008	9,801	665	11,299
10月	14,477	42,488	9,832	6,997	9,808	673	11,154
11月	14,640	42,568	9,820	6,977	9,862	672	11,230
12月	14,522	40,993	9,783	7,057	10,189	679	11,347
平成31年 1月	15,095	41,522	10,228	6,772	9,989	673	11,343
2月	14,895	42,366	10,070	7,042	9,954	674	11,336
3月	14,583	41,377	9,886	6,948	9,799	675	11,366

市 町 村

年度別、月別	1 日 当 た り 医 療 費 (円)						
	診 療 費				調 剤	食事療養・生活療養	訪 問 看 護
	診 療 費 計	入 院	入 院 外	歯 科			
【4月～3月ペーズ】							
平成26年度	12,979	38,766	8,661	6,601	10,016	679	10,924
27	13,466	39,471	9,112	6,632	10,945	679	10,956
28	13,616	39,738	9,140	6,789	10,222	667	10,995
29	14,173	40,488	9,568	6,829	10,286	672	11,045
30	14,570	41,327	9,825	6,956	9,880	664	11,253
【3月～2月ペーズ】							
平成26年度	12,938	38,618	8,637	6,591	9,994	678	10,927
27	13,422	39,384	9,060	6,652	10,860	679	10,955
28	13,600	39,754	9,144	6,754	10,314	668	10,989
29	14,140	40,476	9,541	6,822	10,296	673	11,036
30	14,547	41,275	9,814	6,948	9,920	663	11,228
平成30年 3月	14,301	40,533	9,746	6,861	10,227	661	11,067
4月	14,273	40,799	9,653	6,963	9,859	573	11,218
5月	14,456	41,177	9,786	6,904	9,720	677	11,170
6月	14,383	41,865	9,649	6,968	9,711	670	11,209
7月	14,445	41,220	9,668	6,941	9,812	674	11,194
8月	14,719	40,890	9,881	6,902	10,006	674	11,215
9月	14,558	40,082	9,801	7,008	9,785	665	11,292
10月	14,451	42,214	9,814	6,994	9,790	673	11,146
11月	14,612	42,298	9,801	6,974	9,847	672	11,226
12月	14,499	40,732	9,766	7,054	10,169	679	11,346
平成31年 1月	15,069	41,244	10,210	6,769	9,974	673	11,342
2月	14,869	42,100	10,053	7,037	9,936	674	11,325
3月	14,561	41,120	9,868	6,948	9,778	675	11,363

国保組合

年度別、月別	1 日 当 た り 医 療 費 (円)						
	診 療 費				調 剤	食事療養・生活療養	訪 問 看 護
	診 療 費 計	入 院	入 院 外	歯 科			
平成26年度	13,779	50,130	9,319	6,623	10,566	679	11,320
27	14,427	52,055	9,784	6,734	12,035	683	11,331
28	14,727	52,363	10,016	6,846	10,842	675	11,411
29	15,150	53,072	10,336	6,918	11,014	676	11,430
30	15,615	55,521	10,560	7,057	10,407	676	11,482
平成30年 3月	15,162	52,561	10,456	6,989	11,119	677	11,519
4月	15,257	53,898	10,387	7,040	10,451	675	11,182
5月	15,424	54,787	10,588	6,983	10,317	675	11,287
6月	15,343	55,637	10,382	7,078	9,210	678	11,175
7月	15,362	54,690	10,373	7,084	10,358	676	11,506
8月	16,096	55,746	10,643	6,989	10,506	676	11,371
9月	15,574	53,457	10,568	7,009	10,436	675	11,730
10月	15,552	57,406	10,555	7,090	10,491	676	11,629
11月	15,788	56,925	10,556	7,093	10,449	677	11,447
12月	15,459	55,451	10,441	7,150	10,978	674	11,410
平成31年 1月	16,141	56,708	10,914	6,882	10,564	675	11,384
2月	15,940	56,325	10,759	7,215	10,617	676	12,067
3月	15,473	55,223	10,589	6,974	10,630	676	11,606

第6-2表 年度別、月別診療費等諸率の状況「前期高齢者分再掲」(その5)

— 一般被保険者分 —

総 数

年度別、月別	1 人 当 た り 医 療 費 (円)								
	診 療 費				調 剤	食 事 療 養・ 生 活 療 養	訪 問 看 護	療 養 の 給 付 等 合 計	療 養 諸 費 合 計 (実績医療費)
	診 療 費 計	入 院	入 院 外	歯 科					
【4月～3月へス】									
平成26年度	391,796	181,023	177,478	33,295	95,385	8,114	1,131	496,426	503,173
27	398,796	183,526	182,285	32,985	104,063	8,065	1,307	512,231	518,710
28	395,294	183,245	179,349	32,700	95,446	7,926	1,507	500,173	506,206
29	400,569	187,277	180,752	32,541	95,839	7,975	1,748	506,131	511,770
30	404,338	190,221	181,442	32,676	91,013	7,934	2,026	505,312	510,601
【3月～2月へス】									
平成26年度	391,102	180,560	177,269	33,273	95,177	8,120	1,107	495,505	502,268
27	397,637	183,230	181,336	33,071	102,965	8,073	1,297	509,973	516,455
28	396,246	183,432	180,095	32,719	96,644	7,937	1,487	502,314	508,340
29	400,226	187,085	180,553	32,588	95,801	7,968	1,724	505,719	511,351
30	404,769	190,217	181,921	32,631	91,657	7,942	2,008	506,376	511,654
平成30年 3月	35,052	16,254	15,946	2,853	8,461	694	162	44,369	44,799
4月	32,949	15,340	14,870	2,740	7,577	649	150	41,326	41,738
5月	33,961	15,892	15,284	2,785	7,531	665	165	42,323	42,762
6月	33,997	15,949	15,191	2,857	7,439	656	168	42,261	42,702
7月	34,298	16,217	15,312	2,769	7,664	680	171	42,814	43,272
8月	33,330	15,842	15,021	2,468	7,638	667	164	41,800	42,264
9月	31,645	15,000	14,123	2,521	6,974	646	162	39,427	39,882
10月	35,718	16,466	16,302	2,951	8,018	669	181	44,587	45,032
11月	34,367	16,186	15,391	2,790	7,655	657	173	42,853	43,282
12月	33,505	15,752	15,013	2,740	7,969	666	172	42,317	42,770
平成31年 1月	33,368	15,951	14,943	2,475	7,497	664	177	41,701	42,148
2月	32,618	15,377	14,551	2,690	7,261	630	164	40,672	41,101
3月	34,632	16,267	15,464	2,901	7,808	685	181	43,307	43,722

総 数

年度別、月別	1 人 当 た り 医 療 費 (円)								
	診 療 費				調 剤	食 事 療 養・ 生 活 療 養	訪 問 看 護	療 養 の 給 付 等 合 計	療 養 諸 費 合 計 (実績医療費)
	診 療 費 計	入 院	入 院 外	歯 科					
【4月～3月へス】									
平成26年度	392,553	181,580	177,633	33,341	95,514	8,192	1,140	497,398	504,153
27	399,513	184,027	182,458	33,028	104,096	8,143	1,319	513,071	519,559
28	396,068	183,806	179,508	32,754	95,566	8,005	1,523	501,161	507,208
29	401,398	187,896	180,905	32,597	95,950	8,055	1,767	507,170	512,820
30	405,185	190,838	181,611	32,736	91,125	8,018	2,051	506,379	511,680
【3月～2月へス】									
平成26年度	391,842	181,106	177,418	33,319	95,300	8,197	1,115	496,454	503,226
27	398,323	183,723	181,483	33,116	102,968	8,151	1,308	510,751	517,242
28	397,045	183,998	180,275	32,773	96,796	8,016	1,502	503,360	509,399
29	401,044	187,698	180,700	32,646	95,911	8,048	1,742	506,745	512,388
30	405,627	190,833	182,103	32,690	91,787	8,027	2,031	507,471	512,761
平成30年 3月	35,129	16,312	15,959	2,858	8,468	701	164	44,462	44,893
4月	33,014	15,387	14,882	2,744	7,587	656	152	41,409	41,822
5月	34,033	15,949	15,294	2,790	7,540	673	167	42,413	42,853
6月	34,067	16,002	15,204	2,862	7,450	663	170	42,350	42,792
7月	34,374	16,274	15,327	2,773	7,675	688	173	42,911	43,370
8月	33,376	15,872	15,032	2,472	7,650	674	166	41,866	42,332
9月	31,713	15,051	14,136	2,526	6,983	653	164	39,512	39,969
10月	35,799	16,519	16,322	2,957	8,028	677	184	44,687	45,133
11月	34,440	16,236	15,409	2,796	7,666	664	176	42,946	43,376
12月	33,588	15,811	15,030	2,746	7,975	673	179	42,415	42,869
平成31年 1月	33,436	16,003	14,954	2,479	7,505	672	174	41,786	42,235
2月	32,686	15,425	14,567	2,694	7,269	636	165	40,757	41,187
3月	34,711	16,327	15,477	2,908	7,815	693	184	43,404	43,819

国保組合

年度別、月別	1 人 当 た り 医 療 費 (円)								
	診 療 費				調 剤	食 事 療 養・ 生 活 療 養	訪 問 看 護	療 養 の 給 付 等 合 計	療 養 諸 費 合 計 (実績医療費)
	診 療 費 計	入 院	入 院 外	歯 科					
平成26年度	363,813	160,448	171,775	31,591	90,642	5,252	807	460,514	466,961
27	372,517	165,165	175,940	31,412	102,860	5,215	897	481,489	487,623
28	367,174	162,844	173,575	30,754	91,103	5,061	926	464,264	469,809
29	370,806	165,034	175,263	30,510	91,863	5,086	1,053	468,808	474,018
30	374,376	168,379	175,450	30,546	87,055	4,944	1,164	467,539	472,428
平成30年 3月	32,347	14,190	15,482	2,675	8,179	444	99	41,069	41,478
4月	30,617	13,625	14,411	2,581	7,234	411	86	38,347	38,730
5月	31,375	13,854	14,926	2,595	7,198	411	99	39,083	39,499
6月	31,509	14,073	14,741	2,696	7,064	415	94	39,082	39,487
7月	31,585	14,166	14,786	2,633	7,264	425	97	39,371	39,786
8月	31,702	14,771	14,614	2,317	7,202	429	99	39,433	39,863
9月	29,221	13,193	13,679	2,349	6,672	403	96	36,392	36,818
10月	32,881	14,578	15,579	2,725	7,648	415	105	41,049	41,471
11月	31,768	14,457	14,754	2,557	7,287	416	94	39,566	39,965
12月	30,616	13,678	14,409	2,529	7,748	402	101	38,867	39,293
平成31年 1月	30,988	14,120	14,532	2,336	7,216	402	102	38,708	39,103
2月	30,237	13,697	13,989	2,550	6,960	398	100	37,695	38,091
3月	31,887	14,171	15,038	2,678	7,564	418	90	39,959	40,336

第6-3表 年度別、月別診療費等諸率の状況「70歳以上一般分再掲」(その1)

— 一般被保険者分 —

総 数

年度別、月別	被 保 険 者 100 人 当 た り 受 診 件 数						
	診 療 費				調 剤	食 事 療 養 ・ 生 活 療 養	訪 問 看 護
	診 療 費 計	入 院	入 院 外	歯 科			
【4月～3月へス】							
平成26年度	1,706,836	37,394	1,406,276	263,166	889,506	35,886	1,642
27	1,708,200	37,693	1,405,457	265,050	896,768	36,115	1,910
28	1,690,391	37,673	1,388,183	264,535	895,483	36,138	2,173
29	1,656,848	37,167	1,355,354	264,328	880,899	35,643	2,434
30	1,626,468	36,470	1,325,348	264,649	864,694	35,022	2,724
【3月～2月へス】							
平成26年度	1,709,229	37,414	1,408,267	263,547	889,498	35,926	1,609
27	1,707,602	37,633	1,404,678	265,291	895,598	36,046	1,896
28	1,694,092	37,751	1,391,762	264,579	896,964	36,204	2,151
29	1,659,145	37,244	1,357,424	264,478	881,670	35,719	2,407
30	1,629,238	36,533	1,328,788	263,918	866,937	35,089	2,704
平成30年 3月	141,096	3,147	115,165	22,784	75,386	3,026	0,216
4月	136,407	2,977	111,355	22,074	72,735	2,859	0,208
5月	136,629	3,044	111,314	22,272	72,753	2,923	0,222
6月	137,404	3,085	111,726	22,593	72,554	2,969	0,227
7月	137,181	3,111	112,239	21,831	73,146	2,991	0,226
8月	132,986	3,061	109,339	20,586	71,671	2,945	0,210
9月	129,660	2,932	105,820	20,908	68,348	2,817	0,229
10月	141,675	3,124	115,598	22,953	75,011	2,999	0,239
11月	137,117	3,112	111,678	22,328	72,345	2,984	0,229
12月	136,949	2,960	111,475	22,514	73,192	2,841	0,238
平成31年 1月	131,388	2,940	107,272	21,177	70,644	2,820	0,236
2月	131,083	3,044	106,107	21,932	69,351	2,919	0,225
3月	138,103	3,081	111,544	23,478	73,014	2,955	0,235

市 町 村

年度別、月別	被 保 険 者 100 人 当 た り 受 診 件 数						
	診 療 費				調 剤	食 事 療 養 ・ 生 活 療 養	訪 問 看 護
	診 療 費 計	入 院	入 院 外	歯 科			
【4月～3月へス】							
平成26年度	1,707,637	37,420	1,406,822	263,395	889,955	35,917	1,648
27	1,708,796	37,698	1,405,829	265,269	897,116	36,125	1,918
28	1,691,074	37,685	1,388,600	264,790	895,883	36,156	2,183
29	1,657,516	37,180	1,355,694	264,642	881,302	35,659	2,443
30	1,627,164	36,488	1,325,691	264,985	865,106	35,045	2,736
【3月～2月へス】							
平成26年度	1,710,067	37,441	1,408,844	263,782	889,947	35,959	1,614
27	1,708,187	37,637	1,405,037	265,513	895,927	36,055	1,903
28	1,694,827	37,764	1,392,229	264,834	897,385	36,223	2,161
29	1,659,849	37,258	1,357,796	264,796	882,085	35,736	2,416
30	1,629,977	36,551	1,329,182	264,244	867,383	35,113	2,716
平成30年 3月	141,142	3,150	115,182	22,811	75,419	3,029	0,217
4月	136,466	2,980	111,386	22,099	72,775	2,862	0,209
5月	136,686	3,045	111,342	22,299	72,785	2,926	0,222
6月	137,463	3,086	111,755	22,622	72,589	2,969	0,228
7月	137,234	3,113	112,264	21,857	73,174	2,993	0,227
8月	133,023	3,061	109,356	20,607	71,695	2,944	0,211
9月	129,716	2,933	105,849	20,934	68,381	2,818	0,230
10月	141,751	3,125	115,643	22,983	75,051	3,001	0,240
11月	137,191	3,113	111,717	22,361	72,385	2,986	0,230
12月	137,007	2,963	111,500	22,544	73,225	2,845	0,239
平成31年 1月	131,429	2,941	107,286	21,202	70,672	2,823	0,236
2月	131,148	3,046	106,143	21,960	69,392	2,921	0,226
3月	138,163	3,084	111,566	23,513	73,052	2,958	0,237

国保組合

年度別、月別	被 保 険 者 100 人 当 た り 受 診 件 数						
	診 療 費				調 剤	食 事 療 養 ・ 生 活 療 養	訪 問 看 護
	診 療 費 計	入 院	入 院 外	歯 科			
平成26年度	1,654,898	35,675	1,370,896	248,327	860,357	33,839	1,264
27	1,667,907	37,324	1,380,344	250,239	873,235	35,419	1,422
28	1,642,643	36,839	1,359,064	246,740	867,498	34,923	1,495
29	1,610,261	36,276	1,331,587	242,397	852,811	34,539	1,808
30	1,578,352	35,272	1,301,666	241,414	836,150	33,433	1,899
平成30年 3月	137,875	2,961	113,973	20,941	73,056	2,833	0,170
4月	132,256	2,754	109,185	20,317	69,964	2,633	0,149
5月	132,647	2,935	109,337	20,375	70,513	2,762	0,165
6月	133,308	3,053	109,712	20,543	70,133	2,904	0,145
7月	133,484	3,005	110,491	19,988	71,173	2,859	0,159
8月	130,432	3,119	108,167	19,146	70,044	2,976	0,134
9月	125,785	2,907	103,815	19,064	66,046	2,762	0,157
10月	136,431	3,050	112,476	20,905	72,214	2,888	0,183
11月	132,063	3,001	108,985	20,077	69,626	2,859	0,146
12月	133,003	2,753	109,795	20,455	70,954	2,609	0,181
平成31年 1月	128,554	2,835	106,288	19,430	68,659	2,658	0,187
2月	126,617	2,950	103,635	20,032	66,555	2,783	0,156
3月	134,019	2,914	110,009	21,095	70,415	2,746	0,137

第6-3表 年度別、月別診療費等諸率の状況「70歳以上一般分再掲」(その2)

— 一般被保険者分 —

総 数

年度別、月別	1 件 当 た り 日 数 (日)						
	診 療 費				調 剤	食 事 療 養 ・ 生 活 療 養	訪 問 看 護
	診 療 費 計	入 院	入 院 外	歯 科			
【4月～3月へス】							
平成26年度	2.06	14.43	1.73	2.07	1.25	38.53	7.15
27	2.02	14.29	1.70	2.02	1.24	38.14	7.24
28	1.99	14.23	1.66	1.97	1.23	38.08	7.26
29	1.95	14.25	1.62	1.92	1.21	38.16	7.36
30	1.91	14.22	1.58	1.87	1.20	37.95	7.43
【3月～2月へス】							
平成26年度	2.06	14.45	1.73	2.08	1.26	38.54	7.12
27	2.03	14.31	1.70	2.02	1.24	38.23	7.22
28	1.99	14.22	1.66	1.97	1.23	38.04	7.25
29	1.95	14.24	1.62	1.93	1.21	38.13	7.36
30	1.92	14.22	1.59	1.88	1.20	37.93	7.43
平成30年 3月	1.96	14.38	1.63	1.94	1.22	38.52	7.52
4月	1.92	14.31	1.59	1.90	1.20	38.31	7.31
5月	1.94	14.34	1.61	1.92	1.20	38.30	7.61
6月	1.94	13.93	1.61	1.92	1.19	37.09	7.54
7月	1.95	14.28	1.61	1.92	1.21	38.14	7.64
8月	1.91	14.26	1.59	1.83	1.21	38.05	7.63
9月	1.88	14.36	1.55	1.81	1.18	38.44	7.13
10月	1.96	14.04	1.63	1.94	1.23	37.38	7.75
11月	1.92	14.00	1.59	1.89	1.20	36.91	7.57
12月	1.88	14.61	1.55	1.82	1.19	38.99	7.31
平成31年 1月	1.87	14.71	1.53	1.81	1.18	39.25	7.10
2月	1.86	13.43	1.53	1.83	1.18	35.97	7.10
3月	1.91	14.41	1.58	1.88	1.20	38.68	7.45

市 町 村

年度別、月別	1 件 当 た り 日 数 (日)						
	診 療 費				調 剤	食 事 療 養 ・ 生 活 療 養	訪 問 看 護
	診 療 費 計	入 院	入 院 外	歯 科			
【4月～3月へス】							
平成26年度	2.06	14.46	1.73	2.07	1.25	38.62	7.15
27	2.02	14.32	1.70	2.02	1.24	38.24	7.24
28	1.99	14.26	1.66	1.97	1.23	38.17	7.26
29	1.95	14.28	1.62	1.92	1.21	38.24	7.36
30	1.91	14.25	1.58	1.87	1.20	38.04	7.42
【3月～2月へス】							
平成26年度	2.06	14.47	1.73	2.07	1.26	38.63	7.12
27	2.03	14.35	1.70	2.02	1.24	38.33	7.22
28	1.99	14.25	1.66	1.97	1.23	38.13	7.26
29	1.96	14.27	1.62	1.93	1.21	38.21	7.36
30	1.92	14.25	1.59	1.88	1.20	38.02	7.43
平成30年 3月	1.96	14.40	1.63	1.94	1.22	38.60	7.52
4月	1.92	14.34	1.59	1.90	1.20	38.39	7.31
5月	1.94	14.37	1.61	1.92	1.20	38.39	7.60
6月	1.94	13.96	1.61	1.91	1.19	37.18	7.53
7月	1.95	14.31	1.61	1.92	1.21	38.22	7.64
8月	1.91	14.29	1.59	1.83	1.21	38.15	7.63
9月	1.88	14.39	1.55	1.81	1.18	38.53	7.13
10月	1.96	14.07	1.63	1.94	1.23	37.46	7.75
11月	1.92	14.03	1.59	1.89	1.20	36.99	7.56
12月	1.88	14.64	1.55	1.82	1.19	39.09	7.30
平成31年 1月	1.87	14.75	1.53	1.81	1.18	39.35	7.09
2月	1.86	13.46	1.53	1.83	1.18	36.06	7.09
3月	1.91	14.44	1.58	1.88	1.20	38.77	7.45

国保組合

年度別、月別	1 件 当 た り 日 数 (日)						
	診 療 費				調 剤	食 事 療 養 ・ 生 活 療 養	訪 問 看 護
	診 療 費 計	入 院	入 院 外	歯 科			
平成26年度	2.02	12.43	1.73	2.12	1.25	32.01	7.37
27	1.99	12.17	1.70	2.07	1.25	31.17	6.97
28	1.95	12.23	1.66	2.03	1.23	31.51	6.62
29	1.92	12.46	1.63	1.99	1.21	32.22	7.33
30	1.87	12.15	1.58	1.93	1.20	31.38	7.82
平成30年 3月	1.93	12.74	1.63	2.02	1.22	32.86	7.59
4月	1.88	12.54	1.59	2.00	1.20	32.06	7.35
5月	1.90	12.07	1.61	1.99	1.20	31.18	8.43
6月	1.91	11.87	1.62	1.99	1.19	30.20	8.47
7月	1.92	12.67	1.61	2.00	1.21	32.62	7.67
8月	1.89	12.24	1.59	1.89	1.21	31.18	7.73
9月	1.86	12.34	1.56	1.87	1.18	32.04	7.12
10月	1.92	12.05	1.63	1.99	1.22	31.11	7.47
11月	1.87	12.08	1.58	1.93	1.20	31.39	8.52
12月	1.82	12.43	1.55	1.87	1.20	32.07	7.82
平成31年 1月	1.81	12.28	1.53	1.86	1.18	31.81	7.69
2月	1.81	11.24	1.53	1.88	1.17	29.20	8.07
3月	1.86	12.11	1.58	1.94	1.19	31.86	7.57

第6-3表 年度別、月別診療費等諸率の状況「70歳以上一般分再掲」(その3)

— 一般被保険者分 —

総 数

年度別、月別	1 件 当 た り 医 療 費 (円)						
	診 療 費				調 剤	食 事 療 養 ・ 生 活 療 養	訪 問 看 護
	診 療 費 計	入 院	入 院 外	歯 科			
【4月～3月へス】							
平成26年度	26,343	562,940	14,407	13,876	12,672	26,229	78,091
27	26,915	569,391	14,870	13,638	13,760	26,002	79,577
28	27,054	571,983	14,837	13,560	12,636	25,626	80,014
29	27,557	583,466	15,091	13,311	12,649	25,716	81,793
30	27,892	593,467	15,267	13,178	11,965	25,594	84,056
【3月～2月へス】							
平成26年度	26,274	561,260	14,377	13,896	12,648	26,238	77,864
27	26,841	569,112	14,802	13,664	13,639	26,054	79,364
28	27,073	571,594	14,870	13,571	12,784	25,625	79,917
29	27,535	582,683	15,071	13,333	12,655	25,692	81,755
30	27,893	592,759	15,280	13,206	12,035	25,581	83,925
平成30年 3月	28,055	591,828	15,518	13,554	12,836	25,976	83,638
4月	27,272	589,085	15,007	13,374	11,962	25,861	82,801
5月	28,056	598,715	15,382	13,420	11,867	25,838	85,376
6月	27,861	589,939	15,242	13,516	11,724	25,029	85,164
7月	28,107	593,505	15,271	13,521	12,006	25,749	85,931
8月	28,203	590,258	15,371	12,774	12,187	25,645	86,072
9月	27,423	582,126	14,936	12,828	11,618	25,922	81,051
10月	28,355	601,656	15,769	13,725	12,166	25,206	86,849
11月	28,059	589,125	15,368	13,335	11,999	24,795	85,442
12月	27,321	603,968	14,912	12,953	12,312	26,300	83,049
平成31年 1月	28,274	612,918	15,390	12,377	11,953	26,487	80,786
2月	27,704	570,736	15,160	13,012	11,751	24,282	81,000
3月	28,034	599,944	15,355	13,216	11,997	26,108	85,238

市 町 村

年度別、月別	1 件 当 た り 医 療 費 (円)						
	診 療 費				調 剤	食 事 療 養 ・ 生 活 療 養	訪 問 看 護
	診 療 費 計	入 院	入 院 外	歯 科			
【4月～3月へス】							
平成26年度	26,321	562,468	14,391	13,866	12,661	26,293	78,037
27	26,889	568,940	14,855	13,629	13,745	26,069	79,566
28	27,028	571,555	14,820	13,550	12,623	25,685	80,061
29	27,534	583,194	15,074	13,301	12,640	25,771	81,774
30	27,870	593,023	15,253	13,169	11,956	25,653	83,976
【3月～2月へス】							
平成26年度	26,251	560,763	14,361	13,886	12,637	26,302	77,806
27	26,814	568,657	14,786	13,655	13,623	26,123	79,351
28	27,047	571,162	14,854	13,561	12,774	25,684	79,964
29	27,512	582,399	15,053	13,323	12,646	25,746	81,736
30	27,871	592,304	15,267	13,196	12,027	25,641	83,843
平成30年 3月	28,039	591,516	15,501	13,540	12,825	26,025	83,612
4月	27,255	588,592	14,993	13,358	11,951	25,915	82,802
5月	28,038	598,354	15,369	13,412	11,858	25,901	85,255
6月	27,832	589,424	15,228	13,502	11,718	25,093	85,077
7月	28,078	592,667	15,260	13,509	11,999	25,800	85,899
8月	28,180	589,972	15,361	12,765	12,178	25,712	86,052
9月	27,407	582,181	14,922	12,820	11,608	25,983	81,049
10月	28,330	601,148	15,757	13,717	12,156	25,264	86,864
11月	28,027	588,313	15,355	13,324	11,987	24,844	85,271
12月	27,300	603,284	14,897	12,944	12,298	26,360	82,908
平成31年 1月	28,250	612,346	15,375	12,371	11,946	26,555	80,659
2月	27,682	570,430	15,146	13,001	11,740	24,345	80,812
3月	28,026	599,937	15,342	13,209	11,989	26,169	85,157

国保組合

年度別、月別	1 件 当 た り 医 療 費 (円)						
	診 療 費				調 剤	食 事 療 養 ・ 生 活 療 養	訪 問 看 護
	診 療 費 計	入 院	入 院 外	歯 科			
平成26年度	27,815	595,074	15,458	14,539	13,402	21,845	82,701
27	28,749	600,180	15,919	14,293	14,784	21,344	80,540
28	28,953	602,574	16,065	14,293	13,532	21,318	75,154
29	29,170	602,965	16,285	14,080	13,307	21,789	83,520
30	29,460	625,243	16,196	13,929	12,648	21,249	91,998
平成30年 3月	29,221	614,813	16,690	14,620	13,653	22,294	85,975
4月	28,483	626,344	15,988	14,581	12,752	21,719	82,694
5月	29,381	624,787	16,267	13,989	12,478	21,148	96,684
6月	29,946	626,172	16,237	14,563	12,161	20,520	94,684
7月	30,159	653,916	16,033	14,476	12,504	22,081	89,125
8月	29,880	609,688	16,072	13,452	12,810	21,049	88,163
9月	28,553	578,280	15,939	13,422	12,314	21,604	81,232
10月	30,122	637,545	16,594	14,279	12,943	21,072	85,461
11月	30,294	647,050	16,281	14,177	12,844	21,254	104,010
12月	28,824	654,581	15,957	13,663	13,269	21,777	95,753
平成31年 1月	29,964	653,721	16,448	12,890	12,458	21,572	91,814
2月	29,254	592,417	16,203	13,846	12,579	19,772	99,791
3月	28,608	600,474	16,306	13,755	12,611	21,555	94,889

第6-3表 年度別、月別診療費等諸率の状況「70歳以上一般分再掲」(その4)

— 一般被保険者分 —

総 数

年度別、月別	1 日 当 た り 医 療 費 (円)						
	診 療 費				調 剤	食 事 療 養 ・ 生 活 療 養	訪 問 看 護
	診 療 費 計	入 院	入 院 外	歯 科			
【4月～3月へス】							
平成26年度	12,771	39,001	8,319	6,697	10,099	681	10,925
27	13,300	39,848	8,768	6,760	11,093	682	10,999
28	13,627	40,187	8,959	6,886	10,308	673	11,027
29	14,126	40,933	9,321	6,928	10,424	674	11,111
30	14,590	41,733	9,657	7,036	9,984	674	11,318
【3月～2月へス】							
平成26年度	12,731	38,854	8,298	6,696	10,074	681	10,932
27	13,247	39,758	8,719	6,756	10,996	682	10,991
28	13,614	40,202	8,959	6,877	10,414	674	11,021
29	14,087	40,911	9,287	6,917	10,418	674	11,103
30	14,560	41,693	9,640	7,034	10,030	674	11,293
平成30年 3月	14,303	41,153	9,539	6,996	10,514	674	11,127
4月	14,239	41,160	9,453	7,050	9,999	675	11,322
5月	14,448	41,745	9,570	6,991	9,851	675	11,224
6月	14,361	42,347	9,444	7,056	9,816	675	11,292
7月	14,432	41,552	9,484	7,027	9,910	675	11,253
8月	14,733	41,395	9,696	6,996	10,109	674	11,286
9月	14,572	40,530	9,636	7,082	9,882	674	11,360
10月	14,493	42,843	9,655	7,077	9,913	674	11,206
11月	14,593	42,077	9,650	7,051	9,959	672	11,285
12月	14,538	41,343	9,599	7,122	10,307	674	11,363
平成31年 1月	15,130	41,660	10,072	6,834	10,124	675	11,382
2月	14,929	42,486	9,916	7,109	9,965	675	11,413
3月	14,647	41,639	9,746	7,023	9,971	675	11,438

市 町 村

年度別、月別	1 日 当 た り 医 療 費 (円)						
	診 療 費				調 剤	食 事 療 養 ・ 生 活 療 養	訪 問 看 護
	診 療 費 計	入 院	入 院 外	歯 科			
【4月～3月へス】							
平成26年度	12,757	38,889	8,309	6,695	10,090	681	10,921
27	13,283	39,730	8,759	6,758	11,082	682	10,993
28	13,610	40,078	8,949	6,883	10,298	673	11,024
29	14,112	40,842	9,311	6,925	10,416	674	11,108
30	14,574	41,617	9,649	7,034	9,976	674	11,313
【3月～2月へス】							
平成26年度	12,716	38,740	8,288	6,693	10,065	681	10,928
27	13,230	39,639	8,709	6,754	10,984	682	10,985
28	13,598	40,094	8,949	6,875	10,406	674	11,018
29	14,072	40,819	9,277	6,914	10,410	674	11,100
30	14,544	41,576	9,631	7,031	10,023	674	11,288
平成30年 3月	14,291	41,068	9,529	6,993	10,505	674	11,124
4月	14,227	41,059	9,445	7,047	9,990	675	11,323
5月	14,434	41,628	9,562	6,990	9,843	675	11,221
6月	14,343	42,221	9,436	7,052	9,811	675	11,293
7月	14,414	41,428	9,478	7,024	9,903	675	11,250
8月	14,717	41,289	9,690	6,994	10,102	674	11,285
9月	14,561	40,453	9,628	7,081	9,873	674	11,360
10月	14,476	42,721	9,647	7,076	9,904	674	11,204
11月	14,571	41,939	9,641	7,047	9,949	672	11,276
12月	14,521	41,213	9,588	7,120	10,296	674	11,352
平成31年 1月	15,111	41,525	10,062	6,833	10,118	675	11,375
2月	14,912	42,365	9,907	7,106	9,954	675	11,402
3月	14,637	41,547	9,737	7,022	9,963	675	11,428

国保組合

年度別、月別	1 日 当 た り 医 療 費 (円)						
	診 療 費				調 剤	食 事 療 養 ・ 生 活 療 養	訪 問 看 護
	診 療 費 計	入 院	入 院 外	歯 科			
平成26年度	13,780	47,860	8,941	6,853	10,689	682	11,216
27	14,465	49,323	9,378	6,907	11,861	685	11,552
28	14,821	49,259	9,668	7,055	11,034	677	11,355
29	15,162	48,400	10,017	7,091	10,970	676	11,397
30	15,737	51,450	10,238	7,200	10,574	677	11,767
平成30年 3月	15,148	48,249	10,228	7,245	11,201	678	11,326
4月	15,148	49,928	10,058	7,302	10,639	677	11,251
5月	15,454	51,781	10,090	7,039	10,378	678	11,465
6月	15,659	52,733	10,022	7,308	10,190	680	11,173
7月	15,706	51,622	9,934	7,249	10,366	677	11,621
8月	15,836	49,824	10,117	7,130	10,628	675	11,409
9月	15,375	46,879	10,208	7,179	10,461	674	11,416
10月	15,686	52,922	10,164	7,173	10,579	677	11,435
11月	16,162	53,574	10,285	7,338	10,684	677	12,201
12月	15,813	52,674	10,314	7,287	11,093	679	12,251
平成31年 1月	16,516	53,245	10,772	6,932	10,537	678	11,936
2月	16,157	52,727	10,599	7,360	10,750	677	12,368
3月	15,368	49,567	10,353	7,093	10,561	677	12,543

第6-3表 年度別、月別診療費等諸率の状況「70歳以上一般分再掲」(その5)

— 一般被保険者分 —

総 数

年度別、月別	1 人 当 た り 医 療 費 (円)								
	診 療 費				調 剤	食 事 療 養・ 生 活 療 養	訪 問 看 護	療 養 の 給 付 等 合 計	療 養 諸 費 合 計 (実績医療費)
	診 療 費 計	入 院	入 院 外	歯 科					
【4月～3月へス】									
平成26年度	449,625	210,504	202,605	36,516	112,721	9,412	1,282	573,040	581,426
27	459,764	214,619	208,998	36,147	123,396	9,390	1,520	594,070	602,184
28	457,321	215,481	205,969	35,872	113,151	9,261	1,739	581,472	589,020
29	456,574	216,857	204,532	35,184	111,428	9,166	1,991	579,159	585,862
30	453,652	216,440	202,335	34,877	103,464	8,963	2,290	568,368	574,450
【3月～2月へス】									
平成26年度	449,088	209,993	202,473	36,621	112,503	9,426	1,253	572,270	580,665
27	458,343	214,173	207,921	36,249	122,153	9,391	1,505	591,393	599,479
28	458,645	215,781	206,958	35,905	114,671	9,277	1,719	584,312	591,845
29	456,848	217,014	204,572	35,262	111,574	9,177	1,968	579,567	586,302
30	454,439	216,550	203,036	34,852	104,339	8,976	2,269	570,023	576,124
平成30年 3月	39,585	18,625	17,871	3,088	9,677	786	181	50,228	50,728
4月	37,201	17,538	16,711	2,952	8,701	739	172	46,813	47,294
5月	38,333	18,222	17,122	2,989	8,634	755	189	47,911	48,422
6月	38,283	18,200	17,029	3,054	8,506	743	193	47,725	48,243
7月	38,557	18,465	17,140	2,952	8,782	770	194	48,303	48,833
8月	37,507	18,071	16,806	2,630	8,734	755	181	47,177	47,713
9月	35,557	17,069	15,805	2,682	7,940	730	185	44,413	44,937
10月	40,172	18,793	18,229	3,150	9,126	756	208	50,262	50,773
11月	38,473	18,333	17,163	2,977	8,681	740	195	48,089	48,581
12月	37,416	17,877	16,623	2,916	9,011	747	198	47,372	47,890
平成31年 1月	37,148	18,018	16,509	2,621	8,444	747	190	46,530	47,042
2月	36,315	17,375	16,086	2,854	8,150	709	182	45,356	45,841
3月	38,716	18,485	17,128	3,103	8,760	772	201	48,448	48,912

市 町 村

年度別、月別	1 人 当 た り 医 療 費 (円)								
	診 療 費				調 剤	食 事 療 養・ 生 活 療 養	訪 問 看 護	療 養 の 給 付 等 合 計	療 養 諸 費 合 計 (実績医療費)
	診 療 費 計	入 院	入 院 外	歯 科					
【4月～3月へス】									
平成26年度	449,461	210,476	202,462	36,523	112,681	9,444	1,286	572,871	581,245
27	459,472	214,480	208,840	36,152	123,311	9,417	1,526	593,726	601,830
28	457,060	215,388	205,792	35,880	113,091	9,287	1,747	581,185	588,727
29	456,385	216,830	204,356	35,200	111,398	9,190	1,998	578,971	585,668
30	453,488	216,381	202,212	34,895	103,430	8,990	2,297	568,206	574,281
【3月～2月へス】									
平成26年度	448,914	209,957	202,328	36,629	112,459	9,458	1,256	572,088	580,472
27	458,031	214,028	207,747	36,256	122,051	9,419	1,510	591,011	599,086
28	458,403	215,693	206,796	35,914	114,632	9,303	1,728	584,066	591,594
29	456,663	216,989	204,396	35,278	111,547	9,201	1,975	579,385	586,114
30	454,286	216,492	202,924	34,870	104,319	9,003	2,277	569,885	575,979
平成30年 3月	39,574	18,631	17,855	3,088	9,672	788	181	50,216	50,716
4月	37,194	17,542	16,700	2,952	8,698	742	173	46,806	47,287
5月	38,324	18,221	17,112	2,991	8,631	758	190	47,902	48,413
6月	38,259	18,187	17,018	3,054	8,506	745	194	47,704	48,221
7月	38,532	18,448	17,131	2,953	8,780	772	195	48,280	48,809
8月	37,485	18,057	16,798	2,631	8,731	757	182	47,155	47,690
9月	35,552	17,073	15,795	2,684	7,938	732	186	44,408	44,931
10月	40,158	18,783	18,222	3,153	9,123	758	209	50,248	50,759
11月	38,451	18,317	17,155	2,979	8,677	742	196	48,066	48,557
12月	37,403	17,875	16,610	2,918	9,006	750	198	47,356	47,873
平成31年 1月	37,128	18,010	16,495	2,623	8,442	750	191	46,511	47,022
2月	36,305	17,374	16,076	2,855	8,146	711	182	45,345	45,829
3月	38,721	18,500	17,116	3,106	8,758	774	202	48,455	48,919

国保組合

年度別、月別	1 人 当 た り 医 療 費 (円)								
	診 療 費				調 剤	食 事 療 養・ 生 活 療 養	訪 問 看 護	療 養 の 給 付 等 合 計	療 養 諸 費 合 計 (実績医療費)
	診 療 費 計	入 院	入 院 外	歯 科					
平成26年度	460,303	212,290	211,909	36,104	115,307	7,392	1,045	584,047	593,189
27	479,510	224,008	219,734	35,767	129,097	7,560	1,145	617,312	626,138
28	475,588	221,981	218,340	35,267	117,388	7,445	1,124	601,545	609,475
29	469,709	218,734	216,845	34,130	113,484	7,526	1,510	592,228	599,377
30	464,978	220,535	210,816	33,627	105,758	7,104	1,747	579,587	586,121
平成30年 3月	40,288	18,205	19,022	3,062	9,974	632	147	51,041	51,579
4月	37,670	17,252	17,456	2,962	8,922	572	123	47,287	47,820
5月	38,973	18,337	17,786	2,850	8,798	584	160	48,516	49,072
6月	39,920	19,114	17,814	2,992	8,529	596	137	49,182	49,735
7月	40,258	19,650	17,715	2,894	8,909	631	142	49,931	50,491
8月	38,973	19,013	17,384	2,576	8,972	627	118	48,690	49,269
9月	35,916	16,810	16,547	2,559	8,133	597	128	44,773	45,341
10月	41,096	19,447	18,664	2,985	9,346	609	156	51,208	51,729
11月	40,008	19,418	17,743	2,846	8,942	608	152	49,710	50,251
12月	38,336	18,022	17,520	2,795	9,415	568	174	48,493	49,037
平成31年 1月	38,520	18,534	17,482	2,505	8,554	573	172	47,819	48,355
2月	37,040	17,475	16,792	2,774	8,372	550	155	46,118	46,659
3月	38,340	17,500	17,938	2,902	8,880	592	130	47,941	48,444

第6-4表 年度別、月別診療費等諸率の状況「70歳以上現役並み所得者分再掲」（その1）

— 一般被保険者分 —

総 数

年度別、月別	被 保 険 者 100 人 当 た り 受 診 件 数						
	診 療 費				調 剤	食 事 療 養 ・ 生 活 療 養	訪 問 看 護
	診 療 費 計	入 院	入 院 外	歯 科			
【4月～3月へス】							
平成26年度	1,630,819	30,161	1,308,315	292,343	817,512	28,818	1,382
27	1,648,134	30,540	1,321,856	295,738	832,483	29,188	1,504
28	1,644,712	30,600	1,319,349	294,764	839,070	29,198	1,653
29	1,635,407	30,375	1,310,311	294,721	839,537	29,092	1,773
30	1,623,474	29,737	1,299,044	294,693	834,406	28,441	1,900
【3月～2月へス】							
平成26年度	1,629,938	30,088	1,308,326	291,524	816,709	28,751	1,348
27	1,646,313	30,537	1,319,662	296,114	830,587	29,186	1,506
28	1,646,362	30,605	1,320,992	294,765	839,382	29,201	1,643
29	1,634,971	30,407	1,309,769	294,795	838,821	29,107	1,770
30	1,624,702	29,850	1,300,892	293,960	835,448	28,566	1,875
平成30年 3月	141,659	2,608	113,725	25,326	73,359	2,504	0,145
4月	135,260	2,424	108,379	24,457	69,787	2,321	0,143
5月	135,802	2,464	108,684	24,655	69,998	2,364	0,144
6月	136,348	2,521	108,751	25,077	69,449	2,417	0,151
7月	136,686	2,592	109,611	24,484	70,296	2,483	0,164
8月	129,627	2,494	104,350	22,783	66,790	2,393	0,141
9月	127,726	2,330	102,377	23,018	64,785	2,230	0,148
10月	140,687	2,541	112,755	25,390	71,770	2,423	0,159
11月	136,717	2,575	109,507	24,636	70,002	2,450	0,157
12月	138,713	2,438	110,842	25,432	71,810	2,316	0,184
平成31年 1月	133,466	2,391	106,992	24,082	69,830	2,296	0,180
2月	132,470	2,483	105,443	24,544	67,890	2,378	0,160
3月	139,825	2,485	111,299	26,040	71,899	2,371	0,169

市 町 村

年度別、月別	被 保 険 者 100 人 当 た り 受 診 件 数						
	診 療 費				調 剤	食 事 療 養 ・ 生 活 療 養	訪 問 看 護
	診 療 費 計	入 院	入 院 外	歯 科			
【4月～3月へス】							
平成26年度	1,644,000	30,188	1,318,698	295,114	825,380	28,853	1,396
27	1,662,604	30,537	1,333,466	298,601	841,366	29,196	1,527
28	1,660,895	30,577	1,332,197	298,122	849,027	29,184	1,667
29	1,653,866	30,398	1,325,046	298,422	851,092	29,136	1,798
30	1,643,748	29,851	1,315,064	298,834	846,896	28,554	1,940
【3月～2月へス】							
平成26年度	1,643,081	30,109	1,318,739	294,234	824,532	28,780	1,360
27	1,660,481	30,533	1,330,966	298,982	839,216	29,194	1,529
28	1,662,681	30,582	1,333,979	298,120	849,359	29,187	1,657
29	1,653,461	30,433	1,324,509	298,519	850,351	29,153	1,795
30	1,645,198	29,977	1,317,181	298,040	848,105	28,693	1,912
平成30年 3月	143,407	2,620	115,081	25,706	74,407	2,518	0,148
4月	136,823	2,433	109,607	24,783	70,763	2,330	0,146
5月	137,315	2,477	109,858	24,980	70,979	2,377	0,149
6月	137,884	2,538	109,949	25,396	70,391	2,432	0,156
7月	138,240	2,612	110,858	24,769	71,291	2,505	0,168
8月	131,094	2,482	105,527	23,085	67,741	2,383	0,139
9月	129,401	2,329	103,732	23,340	65,784	2,229	0,148
10月	142,531	2,558	114,243	25,730	72,863	2,439	0,163
11月	138,672	2,591	111,078	25,003	71,104	2,469	0,160
12月	140,664	2,458	112,351	25,855	72,936	2,332	0,187
平成31年 1月	135,121	2,397	108,291	24,433	70,934	2,303	0,183
2月	134,174	2,485	106,766	24,924	68,967	2,379	0,165
3月	141,672	2,490	112,746	26,436	73,038	2,376	0,175

国保組合

年度別、月別	被 保 険 者 100 人 当 た り 受 診 件 数						
	診 療 費				調 剤	食 事 療 養 ・ 生 活 療 養	訪 問 看 護
	診 療 費 計	入 院	入 院 外	歯 科			
平成26年度	1,472,607	29,838	1,183,684	259,085	723,072	28,397	1,206
27	1,485,266	30,579	1,191,175	263,513	732,501	29,098	1,247
28	1,469,087	30,848	1,179,916	258,323	731,007	29,354	1,492
29	1,450,125	30,145	1,162,411	257,569	723,558	28,646	1,520
30	1,434,300	28,679	1,149,568	256,053	717,870	27,390	1,531
平成30年 3月	124,893	2,492	100,715	21,686	63,305	2,366	0,123
4月	119,987	2,331	96,388	21,269	60,256	2,229	0,106
5月	121,016	2,333	97,209	21,474	60,411	2,237	0,099
6月	121,274	2,351	96,987	21,936	60,208	2,270	0,104
7月	121,595	2,391	97,490	21,714	60,625	2,273	0,123
8月	116,195	2,609	93,570	20,016	58,083	2,485	0,161
9月	112,410	2,343	89,992	20,074	55,657	2,247	0,148
10月	123,803	2,395	99,133	22,274	61,771	2,275	0,126
11月	118,831	2,424	95,136	21,272	59,922	2,278	0,131
12月	120,930	2,257	97,097	21,576	61,551	2,163	0,150
平成31年 1月	118,395	2,340	95,171	20,884	59,781	2,236	0,155
2月	116,989	2,469	93,426	21,094	58,101	2,377	0,120
3月	123,076	2,439	98,181	22,456	61,568	2,322	0,107

第6-4表 年度別、月別診療費等諸率の状況「70歳以上現役並み所得者分再掲」(その2)

— 一般被保険者分 —

総 数

年度別、月別	1 件 当 た り 日 数 (日)						
	診 療 費				調 剤	食 事 療 養 ・ 生 活 療 養	訪 問 看 護
	診 療 費 計	入 院	入 院 外	歯 科			
【4月～3月へス】							
平成26年度	1.84	11.34	1.59	1.98	1.21	28.74	7.17
27	1.81	11.11	1.57	1.93	1.24	28.18	7.26
28	1.78	11.07	1.54	1.89	1.19	27.99	7.17
29	1.76	11.03	1.52	1.84	1.19	27.79	7.19
30	1.73	10.93	1.50	1.81	1.17	27.67	7.55
【3月～2月へス】							
平成26年度	1.84	11.36	1.59	1.98	1.21	28.86	7.15
27	1.81	11.14	1.57	1.93	1.24	28.20	7.23
28	1.78	11.05	1.55	1.89	1.20	27.99	7.18
29	1.76	11.05	1.52	1.85	1.18	27.84	7.21
30	1.73	10.91	1.50	1.81	1.18	27.65	7.50
平成30年 3月	1.76	11.01	1.53	1.86	1.25	27.72	7.27
4月	1.73	11.04	1.50	1.82	1.17	27.90	6.97
5月	1.75	10.92	1.52	1.88	1.18	27.41	7.43
6月	1.75	10.65	1.53	1.85	1.17	26.77	7.33
7月	1.76	10.83	1.53	1.86	1.18	27.36	7.95
8月	1.73	10.78	1.51	1.77	1.18	27.19	7.35
9月	1.70	11.18	1.48	1.75	1.16	28.31	7.26
10月	1.77	10.97	1.55	1.86	1.20	29.03	7.76
11月	1.74	10.60	1.51	1.82	1.18	26.90	8.02
12月	1.70	11.08	1.48	1.75	1.18	28.01	7.88
平成31年 1月	1.69	11.42	1.46	1.75	1.19	28.79	7.29
2月	1.69	10.57	1.46	1.77	1.15	26.68	7.43
3月	1.73	11.18	1.50	1.82	1.17	27.91	7.78

市 町 村

年度別、月別	1 件 当 た り 日 数 (日)						
	診 療 費				調 剤	食 事 療 養 ・ 生 活 療 養	訪 問 看 護
	診 療 費 計	入 院	入 院 外	歯 科			
【4月～3月へス】							
平成26年度	1.84	11.37	1.59	1.98	1.21	28.86	7.11
27	1.81	11.16	1.57	1.93	1.24	28.35	7.21
28	1.78	11.12	1.54	1.89	1.19	28.15	7.13
29	1.76	11.07	1.52	1.84	1.19	27.93	7.13
30	1.73	11.00	1.50	1.81	1.17	27.87	7.56
【3月～2月へス】							
平成26年度	1.84	11.40	1.59	1.98	1.21	28.98	7.09
27	1.81	11.19	1.57	1.93	1.24	28.37	7.17
28	1.78	11.09	1.54	1.89	1.19	28.14	7.14
29	1.76	11.10	1.52	1.85	1.18	27.98	7.15
30	1.73	10.98	1.51	1.81	1.18	27.84	7.51
平成30年 3月	1.76	11.03	1.53	1.86	1.25	27.80	7.21
4月	1.73	11.08	1.50	1.82	1.17	28.05	6.94
5月	1.76	11.00	1.52	1.88	1.18	27.65	7.37
6月	1.76	10.74	1.53	1.85	1.17	27.03	7.25
7月	1.77	10.94	1.53	1.86	1.18	27.64	7.98
8月	1.73	10.87	1.50	1.77	1.18	27.46	7.27
9月	1.70	11.24	1.48	1.75	1.16	28.46	7.16
10月	1.77	10.99	1.55	1.86	1.20	29.22	7.80
11月	1.74	10.66	1.51	1.82	1.18	27.04	8.09
12月	1.70	11.17	1.48	1.75	1.18	28.23	7.95
平成31年 1月	1.69	11.51	1.46	1.75	1.19	29.02	7.32
2月	1.69	10.57	1.46	1.77	1.15	26.69	7.52
3月	1.73	11.26	1.50	1.82	1.17	28.16	7.86

国保組合

年度別、月別	1 件 当 た り 日 数 (日)						
	診 療 費				調 剤	食 事 療 養 ・ 生 活 療 養	訪 問 看 護
	診 療 費 計	入 院	入 院 外	歯 科			
平成26年度	1.87	10.96	1.62	1.98	1.23	27.39	7.95
27	1.83	10.58	1.59	1.94	1.22	26.29	8.00
28	1.80	10.58	1.55	1.89	1.21	26.33	7.70
29	1.77	10.61	1.53	1.85	1.20	26.36	7.92
30	1.73	10.29	1.50	1.80	1.18	25.73	7.43
平成30年 3月	1.77	10.72	1.53	1.87	1.21	26.87	7.95
4月	1.74	10.61	1.51	1.85	1.19	26.37	7.40
5月	1.74	10.10	1.52	1.83	1.19	24.99	8.42
6月	1.75	9.73	1.53	1.86	1.18	24.00	8.52
7月	1.75	9.75	1.52	1.87	1.19	24.38	7.49
8月	1.75	9.99	1.51	1.77	1.19	24.82	7.99
9月	1.72	10.68	1.48	1.75	1.17	26.92	8.17
10月	1.78	10.80	1.54	1.87	1.21	27.14	7.37
11月	1.74	10.04	1.51	1.80	1.19	25.53	7.19
12月	1.69	10.22	1.48	1.74	1.18	25.86	7.10
平成31年 1月	1.69	10.59	1.46	1.73	1.17	26.63	7.00
2月	1.71	10.51	1.46	1.76	1.16	26.59	6.22
3月	1.73	10.43	1.49	1.81	1.18	25.52	6.62

第6-4表 年度別、月別診療費等諸率の状況「70歳以上現役並み所得者分再掲」(その3)

— 一般被保険者分 —

総 数

年度別、月別	1 件 当 た り 医 療 費 (円)						
	診 療 費				調 剤	食 事 療 養 ・ 生 活 療 養	訪 問 看 護
	診 療 費 計	入 院	入 院 外	歯 科			
【4月～3月へス】							
平成26年度	24,600	587,082	14,330	12,530	12,445	19,538	78,595
27	25,038	591,394	14,788	12,365	13,443	19,128	79,108
28	25,168	595,248	14,808	12,357	12,497	18,893	79,692
29	25,469	604,701	15,014	12,250	12,526	18,747	80,895
30	25,681	623,011	15,054	12,250	11,875	18,650	86,620
【3月～2月へス】							
平成26年度	24,537	586,310	14,297	12,512	12,417	19,600	78,748
27	25,009	591,775	14,726	12,386	13,320	19,155	78,665
28	25,152	593,770	14,833	12,361	12,635	18,891	79,429
29	25,471	604,539	15,004	12,246	12,537	18,804	81,101
30	25,720	621,961	15,077	12,274	11,932	18,618	85,689
平成30年 3月	25,765	609,812	15,306	12,597	12,730	18,508	81,384
4月	25,369	626,460	14,863	12,350	11,868	18,863	78,791
5月	25,772	620,949	15,294	12,478	11,737	18,571	82,595
6月	25,811	617,589	15,148	12,570	11,714	18,113	82,638
7月	26,014	609,617	15,223	12,546	11,956	18,522	91,913
8月	26,260	622,583	15,124	11,985	12,028	18,417	82,543
9月	25,317	624,430	14,702	11,873	11,557	19,197	81,113
10月	26,380	646,497	15,482	12,707	11,913	18,819	88,461
11月	25,656	605,885	15,023	12,281	11,832	18,229	91,994
12月	24,901	621,762	14,728	12,010	12,193	18,950	93,631
平成31年 1月	25,891	652,433	15,101	11,620	11,952	19,414	85,132
2月	25,534	608,775	14,906	12,189	11,715	18,037	85,100
3月	25,301	621,904	15,022	12,296	11,997	18,803	91,758

市 町 村

年度別、月別	1 件 当 た り 医 療 費 (円)						
	診 療 費				調 剤	食 事 療 養 ・ 生 活 療 養	訪 問 看 護
	診 療 費 計	入 院	入 院 外	歯 科			
【4月～3月へス】							
平成26年度	24,408	586,320	14,205	12,521	12,349	19,607	77,542
27	24,820	590,806	14,650	12,355	13,295	19,235	78,090
28	24,934	593,838	14,692	12,353	12,366	18,996	79,359
29	25,184	602,527	14,855	12,237	12,389	18,836	80,141
30	25,431	621,809	14,894	12,231	11,734	18,777	86,971
【3月～2月へス】							
平成26年度	24,340	585,480	14,169	12,501	12,319	19,675	77,675
27	24,790	591,226	14,584	12,378	13,164	19,263	77,628
28	24,917	592,224	14,718	12,358	12,515	18,993	79,071
29	25,185	602,342	14,843	12,232	12,399	18,898	80,361
30	25,473	620,650	14,918	12,258	11,796	18,740	85,966
平成30年 3月	25,501	607,074	15,142	12,612	12,571	18,536	80,725
4月	25,125	624,922	14,702	12,327	11,724	18,962	78,526
5月	25,539	620,129	15,111	12,432	11,599	18,729	82,039
6月	25,665	618,828	15,001	12,558	11,584	18,289	82,010
7月	25,895	612,111	15,068	12,524	11,845	18,707	92,689
8月	25,847	619,911	14,916	11,957	11,904	18,596	82,492
9月	24,985	623,098	14,508	11,864	11,413	19,301	79,017
10月	26,106	642,983	15,327	12,651	11,765	18,856	88,351
11月	25,415	603,817	14,881	12,271	11,686	18,311	93,245
12月	24,721	621,666	14,590	11,985	12,028	19,129	95,256
平成31年 1月	25,653	651,900	14,958	11,625	11,808	19,568	86,091
2月	25,194	604,257	14,754	12,191	11,574	18,041	86,534
3月	25,033	620,634	14,864	12,293	11,847	18,962	92,615

国保組合

年度別、月別	1 件 当 た り 医 療 費 (円)						
	診 療 費				調 剤	食 事 療 養 ・ 生 活 療 養	訪 問 看 護
	診 療 費 計	入 院	入 院 外	歯 科			
平成26年度	27,169	596,336	15,998	12,658	13,762	18,694	93,233
27	27,790	598,007	16,535	12,498	15,349	17,922	93,139
28	28,042	610,418	16,239	12,408	14,148	17,786	83,737
29	28,729	626,707	16,839	12,405	14,155	17,843	89,842
30	28,354	634,686	16,770	12,453	13,423	17,424	82,473
平成30年 3月	28,667	637,418	17,102	12,430	14,521	18,214	88,946
4月	28,089	642,151	16,654	12,619	13,519	17,857	82,358
5月	28,354	629,455	17,317	12,998	13,313	16,941	90,812
6月	27,441	604,452	16,789	12,703	13,212	16,261	91,871
7月	27,329	583,152	16,933	12,793	13,223	16,536	81,646
8月	30,521	645,863	17,265	12,285	13,347	16,841	82,948
9月	28,812	636,533	16,744	11,972	13,113	18,254	100,154
10月	29,272	680,856	17,122	13,293	13,517	18,465	89,764
11月	28,229	626,114	16,540	12,390	13,412	17,415	78,026
12月	26,805	622,722	16,182	12,280	13,984	17,185	75,151
平成31年 1月	28,366	657,399	16,587	11,567	13,511	17,973	74,858
2月	29,080	650,079	16,487	12,170	13,236	18,000	67,234
3月	28,100	633,670	16,666	12,331	13,609	17,329	78,962

第6-4表 年度別、月別診療費等諸率の状況「70歳以上現役並み所得者分再掲」（その4）

— 一般被保険者分 —

総 数

年度別、月別	1 日 当 た り 医 療 費 (円)						
	診 療 費				調 剤	食 事 療 養 ・ 生 活 療 養	訪 問 看 護
	診 療 費 計	入 院	入 院 外	歯 科			
【4月～3月へス】							
平成26年度	13,375	51,781	9,015	6,339	10,252	680	10,964
27	13,846	53,223	9,438	6,417	10,839	679	10,891
28	14,123	53,752	9,595	6,552	10,465	675	11,111
29	14,499	54,818	9,866	6,642	10,539	675	11,247
30	14,840	57,003	10,021	6,772	10,106	674	11,470
【3月～2月へス】							
平成26年度	13,337	51,590	8,990	6,330	10,227	679	11,010
27	13,812	53,130	9,394	6,411	10,743	679	10,883
28	14,103	53,732	9,599	6,542	10,569	675	11,064
29	14,475	54,703	9,846	6,624	10,584	676	11,246
30	14,840	56,998	10,020	6,772	10,101	673	11,422
平成30年 3月	14,602	55,407	10,000	6,760	10,211	668	11,197
4月	14,637	56,744	9,877	6,775	10,131	676	11,300
5月	14,695	56,856	10,075	6,649	9,969	677	11,111
6月	14,708	57,989	9,919	6,803	10,012	677	11,269
7月	14,747	56,268	9,964	6,742	10,146	677	11,568
8月	15,181	57,778	10,048	6,777	10,221	677	11,235
9月	14,882	55,841	9,966	6,800	9,993	678	11,170
10月	14,873	58,934	10,013	6,820	9,928	648	11,392
11月	14,759	57,137	9,936	6,754	10,019	678	11,476
12月	14,633	56,106	9,926	6,856	10,352	677	11,875
平成31年 1月	15,308	57,140	10,336	6,645	10,085	674	11,676
2月	15,106	57,611	10,194	6,877	10,169	676	11,460
3月	14,623	55,641	10,019	6,774	10,238	674	11,796

市 町 村

年度別、月別	1 日 当 た り 医 療 費 (円)						
	診 療 費				調 剤	食 事 療 養 ・ 生 活 療 養	訪 問 看 護
	診 療 費 計	入 院	入 院 外	歯 科			
【4月～3月へス】							
平成26年度	13,287	51,570	8,947	6,335	10,183	679	10,903
27	13,740	52,943	9,359	6,414	10,706	678	10,830
28	14,003	53,401	9,523	6,550	10,363	675	11,131
29	14,347	54,415	9,763	6,635	10,429	674	11,237
30	14,695	56,552	9,913	6,761	9,992	674	11,501
【3月～2月へス】							
平成26年度	13,245	51,363	8,921	6,326	10,156	679	10,951
27	13,705	52,846	9,313	6,408	10,605	679	10,822
28	13,981	53,379	9,528	6,540	10,477	675	11,081
29	14,321	54,289	9,741	6,615	10,476	675	11,236
30	14,695	56,545	9,912	6,760	9,987	673	11,451
平成30年 3月	14,459	55,015	9,894	6,770	10,054	667	11,197
4月	14,504	56,387	9,771	6,771	10,019	676	11,313
5月	14,552	56,370	9,955	6,610	9,863	677	11,136
6月	14,620	57,638	9,823	6,801	9,907	677	11,308
7月	14,667	55,970	9,859	6,734	10,062	677	11,615
8月	14,956	57,051	9,915	6,760	10,127	677	11,353
9月	14,699	55,448	9,834	6,795	9,877	678	11,034
10月	14,724	58,518	9,910	6,794	9,811	645	11,330
11月	14,618	56,634	9,840	6,744	9,902	677	11,527
12月	14,521	55,661	9,833	6,839	10,212	678	11,976
平成31年 1月	15,163	56,654	10,235	6,640	9,952	674	11,764
2月	14,919	57,151	10,090	6,875	10,052	676	11,503
3月	14,467	55,130	9,910	6,771	10,118	673	11,789

国保組合

年度別、月別	1 日 当 た り 医 療 費 (円)						
	診 療 費				調 剤	食 事 療 養 ・ 生 活 療 養	訪 問 看 護
	診 療 費 計	入 院	入 院 外	歯 科			
平成26年度	14,534	54,432	9,901	6,388	11,185	683	11,724
27	15,151	56,545	10,416	6,457	12,581	682	11,636
28	15,579	57,717	10,469	6,571	11,731	675	10,881
29	16,221	59,084	11,039	6,720	11,827	677	11,350
30	16,382	61,690	11,172	6,901	11,349	677	11,094
平成30年 3月	16,163	59,475	11,164	6,651	12,046	678	11,195
4月	16,105	60,546	11,054	6,824	11,401	677	11,136
5月	16,294	62,348	11,394	7,105	11,169	678	10,782
6月	15,696	62,092	10,984	6,814	11,202	677	10,782
7月	15,651	59,816	11,128	6,831	11,100	678	10,899
8月	17,481	64,667	11,421	6,955	11,215	679	10,386
9月	16,797	59,593	11,350	6,860	11,244	678	12,253
10月	16,438	63,071	11,104	7,092	11,180	680	12,175
11月	16,264	62,356	10,960	6,873	11,283	682	10,847
12月	15,826	60,928	10,897	7,052	11,853	665	10,589
平成31年 1月	16,830	62,055	11,380	6,701	11,548	675	10,694
2月	17,034	61,842	11,280	6,898	11,427	677	10,809
3月	16,254	60,751	11,158	6,807	11,523	679	11,923

第6-4表 年度別、月別診療費等諸率の状況「70歳以上現役並み所得者分再掲」(その5)

— 一般被保険者分 —

総 数

年度別、月別	1 人 当 た り 医 療 費 (円)								
	診 療 費				調 剤	食 事 療 養・ 生 活 療 養	訪 問 看 護	療 養 の 給 付 等 合 計	療 養 諸 費 合 計 (実績医療費)
	診 療 費 計	入 院	入 院 外	歯 科					
【4月～3月へス】									
平成26年度	401,181	177,072	187,478	36,631	101,742	5,630	1,086	509,640	516,486
27	412,660	180,613	195,478	36,569	111,909	5,583	1,190	531,342	538,403
28	413,943	182,143	195,374	36,425	104,859	5,516	1,317	525,635	532,179
29	416,514	183,678	196,732	36,104	105,164	5,454	1,434	528,566	534,651
30	416,928	185,265	195,563	36,100	99,083	5,304	1,646	522,962	528,574
【3月～2月へス】									
平成26年度	399,932	176,407	187,051	36,474	101,414	5,635	1,062	508,043	514,907
27	411,721	180,710	194,333	36,678	110,634	5,591	1,185	529,131	536,128
28	414,101	181,722	195,942	36,437	106,053	5,516	1,305	526,976	533,514
29	416,444	183,822	196,522	36,100	105,160	5,473	1,436	528,513	534,620
30	417,870	185,658	196,130	36,082	99,683	5,318	1,606	524,478	530,112
平成30年 3月	36,498	15,901	17,407	3,190	9,339	463	118	46,419	46,888
4月	34,314	15,185	16,109	3,021	8,282	438	112	43,146	43,576
5月	34,999	15,300	16,623	3,076	8,215	439	119	43,773	44,227
6月	35,193	15,567	16,474	3,152	8,135	438	125	43,891	44,338
7月	35,558	15,800	16,686	3,072	8,404	460	150	44,573	45,054
8月	34,040	15,528	15,782	2,731	8,033	441	116	42,630	43,161
9月	32,336	14,552	15,051	2,733	7,487	428	120	40,371	40,882
10月	37,114	16,431	17,457	3,226	8,550	456	141	46,261	46,745
11月	35,076	15,599	16,451	3,025	8,282	447	144	43,949	44,405
12月	34,540	15,161	16,325	3,054	8,756	439	172	43,907	44,385
平成31年 1月	34,556	15,601	16,157	2,798	8,346	446	153	43,501	43,972
2月	33,825	15,116	15,717	2,992	7,953	429	136	42,343	42,787
3月	35,378	15,456	16,719	3,202	8,626	446	155	44,604	45,034

市 町 村

年度別、月別	1 人 当 た り 医 療 費 (円)								
	診 療 費				調 剤	食 事 療 養・ 生 活 療 養	訪 問 看 護	療 養 の 給 付 等 合 計	療 養 諸 費 合 計 (実績医療費)
	診 療 費 計	入 院	入 院 外	歯 科					
【4月～3月へス】									
平成26年度	401,272	177,000	187,321	36,951	101,928	5,657	1,083	509,940	516,849
27	412,652	180,413	195,347	36,892	111,863	5,616	1,192	531,323	538,435
28	414,125	181,575	195,722	36,828	104,992	5,544	1,323	525,983	532,600
29	416,505	183,155	196,831	36,518	105,438	5,488	1,441	528,871	535,059
30	418,026	185,613	195,862	36,552	99,376	5,362	1,687	524,450	530,161
【3月～2月へス】									
平成26年度	399,918	176,279	186,857	36,782	101,574	5,662	1,057	508,211	515,138
27	411,630	180,521	194,102	37,007	110,476	5,624	1,187	528,917	535,960
28	414,298	181,116	196,341	36,841	106,295	5,543	1,310	527,446	534,058
29	416,428	183,312	196,601	36,515	105,434	5,509	1,443	528,814	535,027
30	419,074	186,050	196,491	36,533	100,041	5,377	1,643	526,136	531,872
平成30年 3月	36,571	15,903	17,426	3,242	9,354	467	119	46,510	46,988
4月	34,377	15,207	16,115	3,055	8,296	442	115	43,229	43,666
5月	35,069	15,363	16,601	3,105	8,233	445	122	43,870	44,331
6月	35,388	15,705	16,493	3,189	8,154	445	128	44,114	44,568
7月	35,797	15,991	16,704	3,102	8,444	469	155	44,866	45,356
8月	33,884	15,383	15,741	2,760	8,064	443	115	42,506	43,046
9月	32,330	14,512	15,049	2,769	7,508	430	117	40,385	40,906
10月	37,209	16,444	17,510	3,255	8,572	460	144	46,385	46,879
11月	35,243	15,646	16,529	3,068	8,309	452	149	44,153	44,616
12月	34,774	15,282	16,392	3,099	8,773	446	178	44,171	44,658
平成31年 1月	34,662	15,624	16,198	2,840	8,376	451	157	43,646	44,128
2月	33,803	15,013	15,752	3,038	7,982	429	143	42,357	42,809
3月	35,465	15,457	16,759	3,250	8,653	451	163	44,731	45,169

国保組合

年度別、月別	1 人 当 た り 医 療 費 (円)								
	診 療 費				調 剤	食 事 療 養・ 生 活 療 養	訪 問 看 護	療 養 の 給 付 等 合 計	療 養 諸 費 合 計 (実績医療費)
	診 療 費 計	入 院	入 院 外	歯 科					
平成26年度	400,096	177,935	189,366	32,794	99,507	5,309	1,124	506,036	512,136
27	412,757	182,862	196,961	32,934	112,430	5,215	1,161	531,562	538,038
28	411,965	188,304	191,608	32,054	103,425	5,221	1,249	521,861	527,611
29	416,611	188,921	195,739	31,951	102,419	5,111	1,366	525,508	530,552
30	406,681	182,019	192,777	31,885	96,357	4,772	1,263	509,073	513,763
平成30年 3月	35,804	15,883	17,225	2,696	9,193	431	110	45,537	45,935
4月	33,703	14,967	16,053	2,684	8,146	398	88	42,335	42,695
5月	34,313	14,688	16,834	2,791	8,043	379	90	42,824	43,207
6月	33,278	14,209	16,283	2,786	7,954	369	96	41,698	42,083
7月	33,231	13,945	16,508	2,778	8,016	376	100	41,724	42,121
8月	35,464	16,850	16,155	2,459	7,752	419	133	43,769	44,217
9月	32,388	14,916	15,068	2,403	7,298	410	149	40,245	40,665
10月	36,239	16,305	16,973	2,961	8,349	420	113	45,122	45,523
11月	33,545	15,174	15,736	2,636	8,036	397	102	42,081	42,475
12月	32,415	14,054	15,712	2,650	8,607	372	113	41,507	41,903
平成31年 1月	33,584	15,383	15,786	2,416	8,077	402	116	42,180	42,556
2月	34,020	16,050	15,403	2,567	7,690	428	81	42,219	42,592
3月	34,585	15,453	16,363	2,769	8,379	402	84	43,450	43,806

第6-5表 年度別、月別診療費等諸率の状況「未就学児分再掲」(その1-1)

ー計(一般被保険者分+退職者医療分)ー

総 数

年度別、月別	被 保 険 者 100 人 当 た り 受 診 件 数						
	診 療 費				調 剤	食 事 療 養	訪 問 看 護
	診 療 費 計	入 院	入 院 外	歯 科			
【4月～3月へス】							
平成26年度	1,065,550	16,599	927,792	121,159	614,017	12,593	0.928
27	1,079,308	17,048	938,650	123,610	625,567	12,970	1.074
28	1,073,773	16,674	931,246	125,853	630,439	12,602	1.305
29	1,073,105	17,090	928,396	127,619	630,958	12,966	1.662
30	1,070,698	16,906	923,231	130,561	635,042	12,812	1.922
【3月～2月へス】							
平成26年度	1,065,837	16,517	928,415	120,905	613,377	12,540	0.913
27	1,078,410	17,104	937,624	123,681	625,057	13,001	1.067
28	1,078,143	16,706	935,820	125,617	632,885	12,628	1.280
29	1,072,610	17,064	927,964	127,582	630,136	12,945	1.637
30	1,070,133	16,880	923,010	130,243	634,274	12,792	1.900
平成30年 3月	91,931	1,325	78,563	12,044	54,261	1,016	0.151
4月	87,355	1,438	76,403	9,514	52,939	1,107	0.140
5月	90,175	1,487	78,956	9,732	54,178	1,142	0.153
6月	90,337	1,494	77,095	11,747	52,037	1,139	0.162
7月	92,065	1,527	79,454	11,084	53,596	1,150	0.157
8月	80,076	1,513	68,071	10,491	44,941	1,137	0.157
9月	81,935	1,470	70,471	9,995	47,879	1,097	0.163
10月	93,969	1,440	81,214	11,315	56,955	1,089	0.161
11月	91,400	1,340	78,871	11,189	55,293	1,013	0.163
12月	94,211	1,301	81,347	11,564	57,415	0,988	0.160
平成31年 1月	91,257	1,348	79,496	10,413	54,176	1,003	0.166
2月	84,975	1,222	72,873	10,880	50,180	0,928	0.167
3月	92,723	1,350	78,872	12,501	55,218	1,039	0.172

市 町 村

年度別、月別	被 保 険 者 100 人 当 た り 受 診 件 数						
	診 療 費				調 剤	食 事 療 養	訪 問 看 護
	診 療 費 計	入 院	入 院 外	歯 科			
【4月～3月へス】							
平成26年度	1,050,108	16,759	914,021	119,328	602,778	12,724	0.934
27	1,062,812	17,198	924,072	121,542	613,876	13,097	1.085
28	1,055,183	16,812	914,665	123,705	617,069	12,724	1.308
29	1,052,356	17,195	909,908	125,254	615,923	13,055	1.661
30	1,048,504	16,985	903,384	128,135	618,984	12,900	1.962
【3月～2月へス】							
平成26年度	1,050,539	16,662	914,837	119,040	602,094	12,661	0.917
27	1,061,859	17,263	922,955	121,641	613,350	13,133	1.075
28	1,060,564	16,849	920,275	123,441	620,106	12,755	1.278
29	1,051,936	17,162	909,546	125,229	615,057	13,028	1.630
30	1,047,965	16,951	903,251	127,762	618,154	12,875	1.935
平成30年 3月	89,862	1,327	76,781	11,754	52,788	1,021	0.151
4月	85,755	1,436	75,007	9,312	51,775	1,107	0.139
5月	88,447	1,499	77,383	9,566	52,947	1,159	0.156
6月	88,466	1,502	75,411	11,553	50,698	1,145	0.166
7月	90,038	1,533	77,619	10,887	52,112	1,148	0.160
8月	78,456	1,516	66,638	10,301	43,885	1,139	0.159
9月	80,187	1,472	68,926	9,790	46,636	1,108	0.166
10月	92,025	1,443	79,441	11,142	55,503	1,100	0.167
11月	89,356	1,349	76,980	11,028	53,756	1,021	0.165
12月	91,863	1,314	79,262	11,287	55,673	0,997	0.164
平成31年 1月	89,857	1,354	78,285	10,218	53,202	1,008	0.170
2月	83,295	1,238	71,318	10,739	48,911	0,945	0.172
3月	90,586	1,353	77,031	12,202	53,690	1,041	0.176

国保組合

年度別、月別	被 保 険 者 100 人 当 た り 受 診 件 数						
	診 療 費				調 剤	食 事 療 養	訪 問 看 護
	診 療 費 計	入 院	入 院 外	歯 科			
平成26年度	1,153,227	15,690	1,005,979	131,558	677,833	11,851	0.896
27	1,168,197	16,240	1,017,205	134,753	688,565	12,284	1.018
28	1,167,739	15,977	1,015,054	136,708	698,017	11,981	1.288
29	1,169,465	16,606	1,014,256	138,603	700,783	12,553	1.669
30	1,167,476	16,564	1,009,773	141,139	705,059	12,430	1.748
平成30年 3月	101,297	1,312	86,629	13,357	60,931	0,996	0.149
4月	94,606	1,449	82,728	10,429	58,219	1,107	0.144
5月	97,941	1,434	86,030	10,477	59,716	1,063	0.139
6月	98,662	1,458	84,593	12,611	57,993	1,113	0.144
7月	101,014	1,504	87,556	11,955	60,148	1,158	0.144
8月	87,160	1,503	74,335	11,322	49,560	1,128	0.148
9月	89,539	1,460	77,192	10,887	53,287	1,049	0.151
10月	102,399	1,431	88,900	12,068	63,250	1,046	0.137
11月	100,200	1,305	87,009	11,886	61,910	0,982	0.155
12月	104,291	1,246	90,295	12,750	64,892	0,948	0.142
平成31年 1月	97,264	1,320	84,693	11,251	58,353	0,981	0.146
2月	92,147	1,156	79,510	11,481	55,599	0,856	0.144
3月	101,825	1,340	86,711	13,774	61,726	1,031	0.153

第6-5表 年度別、月別診療費等諸率の状況「未就学児分再掲」(その1-2)

ー計(一般被保険者分+退職者医療分)ー

総 数

年度別、月別	1 件 当 た り 日 数 (日)						
	診 療 費				調 剤	食 事 療 養	訪 問 看 護
	診 療 費 計	入 院	入 院 外	歯 科			
【4月～3月へス】							
平成26年度	1.67	6.93	1.59	1.53	1.46	16.42	5.97
27	1.66	6.84	1.58	1.50	1.45	16.25	6.16
28	1.63	6.83	1.56	1.48	1.44	15.98	6.16
29	1.62	6.79	1.55	1.44	1.42	17.06	6.00
30	1.60	6.78	1.53	1.41	1.40	16.00	6.01
【3月～2月へス】							
平成26年度	1.67	6.93	1.59	1.53	1.46	16.45	5.94
27	1.66	6.85	1.58	1.50	1.45	16.15	6.16
28	1.63	6.82	1.56	1.48	1.44	16.11	6.14
29	1.62	6.80	1.55	1.45	1.42	16.56	6.03
30	1.60	6.77	1.53	1.41	1.40	16.51	6.00
平成30年 3月	1.60	6.87	1.54	1.43	1.40	22.22	5.94
4月	1.61	6.80	1.54	1.42	1.41	15.94	5.84
5月	1.61	6.83	1.54	1.42	1.42	16.16	6.24
6月	1.63	6.78	1.56	1.44	1.43	16.19	6.12
7月	1.61	6.69	1.53	1.44	1.41	15.52	6.15
8月	1.55	6.61	1.47	1.40	1.34	15.47	6.11
9月	1.59	6.73	1.51	1.41	1.39	15.70	5.66
10月	1.66	6.78	1.60	1.43	1.46	16.03	6.38
11月	1.62	6.72	1.56	1.43	1.43	16.17	6.21
12月	1.60	6.89	1.55	1.39	1.43	16.02	6.00
平成31年 1月	1.54	6.78	1.47	1.38	1.35	16.14	5.54
2月	1.54	6.83	1.47	1.40	1.35	16.34	5.74
3月	1.58	6.93	1.52	1.39	1.39	16.40	6.13

市 町 村

年度別、月別	1 件 当 た り 日 数 (日)						
	診 療 費				調 剤	食 事 療 養	訪 問 看 護
	診 療 費 計	入 院	入 院 外	歯 科			
【4月～3月へス】							
平成26年度	1.67	6.99	1.59	1.55	1.46	16.60	5.97
27	1.66	6.91	1.58	1.52	1.45	16.43	6.20
28	1.64	6.89	1.56	1.50	1.44	16.13	6.23
29	1.62	6.85	1.54	1.46	1.42	17.45	6.09
30	1.60	6.87	1.52	1.43	1.40	16.27	5.99
【3月～2月へス】							
平成26年度	1.67	6.99	1.59	1.55	1.46	16.64	5.95
27	1.66	6.91	1.58	1.52	1.45	16.31	6.21
28	1.64	6.88	1.56	1.50	1.44	16.28	6.21
29	1.62	6.86	1.55	1.47	1.42	16.84	6.13
30	1.60	6.87	1.52	1.43	1.40	16.89	5.99
平成30年 3月	1.60	6.95	1.53	1.46	1.40	23.77	6.02
4月	1.61	6.87	1.53	1.44	1.41	16.12	5.87
5月	1.61	6.91	1.53	1.44	1.42	16.30	6.28
6月	1.63	6.79	1.55	1.46	1.42	16.30	6.17
7月	1.61	6.78	1.53	1.46	1.41	15.81	6.13
8月	1.56	6.67	1.47	1.42	1.34	15.70	6.13
9月	1.59	6.86	1.50	1.41	1.39	16.03	5.70
10月	1.66	6.92	1.60	1.46	1.46	16.46	6.35
11月	1.62	6.83	1.55	1.45	1.43	16.61	6.05
12月	1.60	6.99	1.54	1.40	1.43	16.15	5.93
平成31年 1月	1.55	6.90	1.47	1.39	1.35	16.45	5.58
2月	1.54	6.93	1.46	1.41	1.35	16.56	5.67
3月	1.59	7.05	1.52	1.42	1.39	16.81	6.09

国保組合

年度別、月別	1 件 当 た り 日 数 (日)						
	診 療 費				調 剤	食 事 療 養	訪 問 看 護
	診 療 費 計	入 院	入 院 外	歯 科			
平成26年度	1.66	6.57	1.61	1.43	1.47	15.33	5.94
27	1.64	6.46	1.60	1.41	1.45	15.25	5.93
28	1.62	6.51	1.58	1.38	1.44	15.18	5.79
29	1.60	6.50	1.56	1.36	1.42	15.17	5.58
30	1.58	6.36	1.54	1.33	1.41	14.78	6.08
平成30年 3月	1.58	6.47	1.55	1.35	1.41	15.04	5.57
4月	1.60	6.48	1.55	1.33	1.42	15.12	5.72
5月	1.60	6.46	1.55	1.34	1.42	15.42	6.06
6月	1.62	6.71	1.58	1.35	1.44	15.69	5.89
7月	1.60	6.30	1.55	1.36	1.41	14.27	6.28
8月	1.53	6.34	1.46	1.32	1.34	14.47	6.01
9月	1.58	6.16	1.52	1.39	1.39	14.20	5.45
10月	1.64	6.15	1.60	1.34	1.47	14.04	6.51
11月	1.61	6.23	1.57	1.35	1.44	14.24	6.90
12月	1.59	6.45	1.57	1.31	1.44	15.42	6.32
平成31年 1月	1.52	6.27	1.47	1.31	1.34	14.78	5.30
2月	1.52	6.38	1.48	1.33	1.35	15.33	6.10
3月	1.56	6.38	1.53	1.26	1.40	14.60	6.32

第6-5表 年度別、月別診療費等諸率の状況「未就学児分再掲」(その1-3)

ー計(一般被保険者分+退職者医療分)ー

総 数

年度別、月別	1 件 当 た り 医 療 費 (円)						
	診 療 費				調 剤	食 事 療 養	訪 問 看 護
	診 療 費 計	入 院	入 院 外	歯 科			
【4月～3月へス】							
平成26年度	15,409	418,908	8,908	9,905	5,101	10,548	74,337
27	15,501	419,798	8,904	9,841	5,188	10,378	76,428
28	15,553	427,068	8,926	10,066	4,965	10,326	76,462
29	15,846	434,678	8,940	9,992	4,968	10,328	75,315
30	15,924	444,398	8,905	10,073	4,785	10,288	82,287
【3月～2月へス】							
平成26年度	15,372	418,515	8,914	9,889	5,100	10,567	74,002
27	15,519	419,673	8,895	9,846	5,187	10,387	76,461
28	15,542	426,881	8,936	10,049	4,984	10,320	76,194
29	15,840	433,985	8,954	9,999	4,973	10,329	75,637
30	15,920	443,361	8,929	10,066	4,798	10,275	81,715
平成30年 3月	15,588	437,534	9,361	9,801	5,298	10,396	74,255
4月	16,035	444,068	8,698	10,243	4,772	10,274	79,934
5月	15,714	436,492	8,464	10,254	4,618	10,382	85,426
6月	16,013	449,367	8,467	10,413	4,537	10,419	84,445
7月	15,760	430,849	8,547	10,276	4,457	10,024	83,932
8月	17,011	443,318	8,617	9,973	4,420	9,962	83,339
9月	16,727	434,276	8,983	9,918	4,592	10,121	77,456
10月	16,028	455,628	9,045	10,199	4,891	10,258	86,234
11月	15,413	442,003	8,905	10,181	4,916	10,342	83,881
12月	15,292	447,228	9,156	9,853	5,100	10,312	82,602
平成31年 1月	16,090	447,356	9,593	9,888	4,856	10,400	77,107
2月	15,713	455,482	9,204	9,904	4,898	10,516	79,817
3月	15,567	448,990	9,053	9,849	5,185	10,504	83,616

市 町 村

年度別、月別	1 件 当 た り 医 療 費 (円)						
	診 療 費				調 剤	食 事 療 養	訪 問 看 護
	診 療 費 計	入 院	入 院 外	歯 科			
【4月～3月へス】							
平成26年度	15,614	420,370	8,924	10,012	5,099	10,661	74,258
27	15,737	422,756	8,922	9,954	5,182	10,477	76,622
28	15,779	428,620	8,948	10,183	4,961	10,432	76,942
29	16,082	436,778	8,954	10,109	4,975	10,453	76,035
30	16,204	448,274	8,932	10,201	4,785	10,455	82,123
【3月～2月へス】							
平成26年度	15,569	419,910	8,931	9,993	5,098	10,683	73,865
27	15,757	422,579	8,912	9,960	5,182	10,486	76,662
28	15,762	428,381	8,959	10,163	4,985	10,424	76,628
29	16,073	435,928	8,970	10,118	4,981	10,454	76,434
30	16,197	446,987	8,962	10,192	4,800	10,438	81,433
平成30年 3月	15,801	438,759	9,391	9,906	5,311	10,547	74,994
4月	16,180	445,017	8,690	10,386	4,764	10,389	80,214
5月	16,007	441,088	8,469	10,392	4,626	10,475	85,709
6月	16,238	449,767	8,475	10,531	4,524	10,483	84,932
7月	16,019	432,854	8,577	10,402	4,464	10,213	83,462
8月	17,281	444,656	8,678	10,044	4,416	10,110	83,761
9月	17,031	439,322	9,005	10,031	4,600	10,330	78,043
10月	16,412	466,168	9,092	10,378	4,888	10,520	86,189
11月	15,746	448,819	8,936	10,324	4,923	10,600	82,009
12月	15,577	449,050	9,191	9,951	5,100	10,390	82,060
平成31年 1月	16,337	452,452	9,619	10,022	4,863	10,602	77,516
2月	16,028	458,745	9,246	10,022	4,904	10,648	79,218
3月	15,846	453,803	9,084	9,988	5,174	10,755	82,866

国保組合

年度別、月別	1 件 当 た り 医 療 費 (円)						
	診 療 費				調 剤	食 事 療 養	訪 問 看 護
	診 療 費 計	入 院	入 院 外	歯 科			
平成26年度	14,347	410,046	8,828	9,352	5,110	9,857	74,800
27	14,345	402,914	8,812	9,291	5,214	9,809	75,310
28	14,519	418,817	8,827	9,528	4,981	9,754	73,996
29	14,858	424,579	8,883	9,498	4,940	9,722	71,986
30	14,827	427,067	8,800	9,568	4,787	9,534	83,088
平成30年 3月	14,733	431,924	9,240	9,385	5,244	9,695	70,872
4月	15,437	439,805	8,730	9,667	4,807	9,755	78,706
5月	14,525	414,899	8,441	9,685	4,582	9,927	83,998
6月	15,115	447,534	8,433	9,934	4,586	10,126	81,953
7月	14,742	421,824	8,428	9,769	4,432	9,200	86,225
8月	15,947	437,417	8,379	9,691	4,434	9,310	81,358
9月	15,542	412,136	8,897	9,477	4,563	9,158	74,657
10月	14,534	409,536	8,863	9,484	4,899	9,061	86,472
11月	14,134	411,691	8,788	9,611	4,890	9,189	92,476
12月	14,215	438,977	9,022	9,482	5,101	9,961	85,295
平成31年 1月	15,112	424,926	9,488	9,364	4,828	9,511	75,061
2月	14,502	440,554	9,042	9,429	4,875	9,897	82,871
3月	14,508	428,306	8,935	9,327	5,229	9,426	87,296

第6-5表 年度別、月別診療費等諸率の状況「未就学児分再掲」(その1-4)

ー計(一般被保険者分+退職者医療分)ー

総 数

年度別、月別	1 日 当 た り 医 療 費 (円)						
	診 療 費				調 剤	食 事 療 養	訪 問 看 護
	診 療 費 計	入 院	入 院 外	歯 科			
【4月～3月へス】							
平成26年度	9,239	60,455	5,596	6,480	3,486	642	12,456
27	9,366	61,332	5,629	6,575	3,585	639	12,399
28	9,520	62,569	5,715	6,812	3,458	646	12,414
29	9,795	64,054	5,780	6,930	3,509	606	12,550
30	9,982	65,561	5,834	7,141	3,412	643	13,699
【3月～2月へス】							
平成26年度	9,220	60,353	5,601	6,468	3,486	642	12,448
27	9,363	61,296	5,617	6,564	3,580	643	12,403
28	9,506	62,617	5,716	6,799	3,470	641	12,416
29	9,782	63,839	5,785	6,915	3,509	624	12,534
30	9,973	65,465	5,846	7,121	3,419	622	13,617
平成30年 3月	9,747	63,706	6,096	6,832	3,773	468	12,499
4月	9,951	65,323	5,656	7,222	3,376	645	13,685
5月	9,751	63,939	5,508	7,205	3,248	643	13,687
6月	9,845	66,283	5,444	7,236	3,178	644	13,791
7月	9,800	64,358	5,571	7,145	3,169	646	13,643
8月	10,944	67,058	5,878	7,139	3,291	644	13,641
9月	10,532	64,557	5,962	7,049	3,304	645	13,691
10月	9,666	67,207	5,658	7,109	3,346	640	13,525
11月	9,532	65,777	5,721	7,117	3,434	639	13,518
12月	9,545	64,928	5,914	7,110	3,562	644	13,769
平成31年 1月	10,442	65,944	6,510	7,184	3,610	644	13,928
2月	10,236	66,648	6,273	7,096	3,635	643	13,900
3月	9,826	64,828	5,941	7,097	3,720	641	13,638

市 町 村

年度別、月別	1 日 当 た り 医 療 費 (円)						
	診 療 費				調 剤	食 事 療 養	訪 問 看 護
	診 療 費 計	入 院	入 院 外	歯 科			
【4月～3月へス】							
平成26年度	9,350	60,153	5,618	6,472	3,489	642	12,434
27	9,495	61,163	5,653	6,569	3,584	638	12,350
28	9,646	62,250	5,743	6,796	3,456	647	12,346
29	9,922	63,800	5,799	6,915	3,515	599	12,479
30	10,134	65,224	5,862	7,130	3,414	643	13,705
【3月～2月へス】							
平成26年度	9,326	60,037	5,623	6,458	3,488	642	12,424
27	9,490	61,122	5,638	6,555	3,577	643	12,354
28	9,627	62,309	5,743	6,780	3,471	640	12,348
29	9,905	63,545	5,805	6,897	3,514	621	12,460
30	10,123	65,110	5,878	7,105	3,422	618	13,605
平成30年 3月	9,855	63,088	6,125	6,800	3,785	444	12,453
4月	10,030	64,788	5,664	7,217	3,372	645	13,667
5月	9,914	63,875	5,524	7,200	3,251	642	13,655
6月	9,977	66,192	5,467	7,212	3,176	643	13,769
7月	9,946	63,820	5,606	7,140	3,176	646	13,625
8月	11,075	66,632	5,917	7,097	3,285	644	13,664
9月	10,702	64,079	5,986	7,103	3,310	645	13,688
10月	9,863	67,336	5,692	7,113	3,346	639	13,573
11月	9,721	65,722	5,756	7,111	3,443	638	13,547
12月	9,711	64,287	5,955	7,085	3,569	643	13,827
平成31年 1月	10,563	65,560	6,525	7,193	3,611	645	13,885
2月	10,422	66,174	6,319	7,098	3,643	643	13,966
3月	9,963	64,338	5,971	7,030	3,718	640	13,599

国保組合

年度別、月別	1 日 当 た り 医 療 費 (円)						
	診 療 費				調 剤	食 事 療 養	訪 問 看 護
	診 療 費 計	入 院	入 院 外	歯 科			
平成26年度	8,661	62,398	5,487	6,523	3,473	643	12,591
27	8,730	62,368	5,515	6,607	3,590	643	12,694
28	8,943	64,368	5,590	6,894	3,465	642	12,788
29	9,261	65,339	5,701	6,998	3,486	641	12,910
30	9,378	67,189	5,723	7,185	3,405	645	13,674
平成30年 3月	9,308	66,747	5,980	6,968	3,725	645	12,727
4月	9,624	67,869	5,623	7,243	3,389	645	13,766
5月	9,084	64,263	5,447	7,229	3,237	644	13,852
6月	9,316	66,707	5,354	7,342	3,185	645	13,911
7月	9,218	66,961	5,435	7,169	3,138	645	13,732
8月	10,421	69,039	5,721	7,318	3,314	643	13,532
9月	9,861	66,893	5,869	6,833	3,279	645	13,708
10月	8,885	66,576	5,527	7,093	3,343	646	13,277
11月	8,801	66,049	5,590	7,145	3,402	645	13,399
12月	8,917	68,068	5,759	7,212	3,539	646	13,497
平成31年 1月	9,956	67,804	6,449	7,146	3,605	644	14,154
2月	9,512	69,003	6,101	7,086	3,605	645	13,588
3月	9,298	67,160	5,828	7,381	3,730	646	13,818

第6-5表 年度別、月別診療費等諸率の状況「未就学児分再掲」(その1-5)

ー計(一般被保険者分+退職者医療分)ー

総 数

年度別、月別	1 人 当 た り 医 療 費 (円)								
	診 療 費				調 剤	食 事 療 養	訪 問 看 護	療 養 の 給 付 等 合 計	療 養 諸 費 合 計 (実績医療費)
	診 療 費 計	入 院	入 院 外	歯 科					
【4月～3月へス】									
平成26年度	164,186	69,534	82,652	12,001	31,321	1,328	690	197,526	198,166
27	167,307	71,569	83,574	12,165	32,452	1,346	821	201,926	202,606
28	167,002	71,211	83,123	12,668	31,300	1,301	998	200,602	201,297
29	170,041	74,289	83,001	12,751	31,349	1,339	1,252	203,981	204,768
30	170,493	75,131	82,210	13,152	30,389	1,318	1,582	203,782	204,569
【3月～2月へス】									
平成26年度	163,842	69,126	82,760	11,956	31,282	1,325	676	197,126	197,763
27	167,360	71,781	83,401	12,178	32,424	1,350	815	201,951	202,628
28	167,560	71,313	83,624	12,624	31,543	1,303	975	201,382	202,073
29	169,898	74,055	83,086	12,757	31,338	1,337	1,238	203,811	204,592
30	170,362	74,837	82,414	13,111	30,430	1,314	1,553	203,659	204,442
平成30年	3月	14,330	5,796	7,354	1,180	2,875	106	17,422	17,482
4月	14,007	6,387	6,645	975	2,526	114	112	16,759	16,821
5月	14,170	6,490	6,683	998	2,502	119	131	16,921	17,001
6月	14,465	6,715	6,527	1,223	2,361	119	137	17,082	17,150
7月	14,510	6,580	6,791	1,139	2,389	115	132	17,146	17,207
8月	13,621	6,709	5,866	1,046	1,986	131	131	15,852	15,915
9月	13,705	6,383	6,330	991	2,199	111	126	16,141	16,204
10月	15,062	6,562	7,345	1,154	2,785	112	139	18,098	18,160
11月	14,087	5,925	7,023	1,139	2,718	105	137	17,047	17,111
12月	14,407	5,819	7,448	1,139	2,928	102	132	17,569	17,634
平成31年	1月	14,684	6,028	7,626	1,030	2,631	104	17,547	17,619
2月	13,353	5,568	6,707	1,078	2,458	98	133	16,041	16,105
3月	14,434	6,063	7,140	1,231	2,863	109	143	17,550	17,613

市 町 村

年度別、月別	1 人 当 た り 医 療 費 (円)								
	診 療 費				調 剤	食 事 療 養	訪 問 看 護	療 養 の 給 付 等 合 計	療 養 諸 費 合 計 (実績医療費)
	診 療 費 計	入 院	入 院 外	歯 科					
【4月～3月へス】									
平成26年度	163,964	70,449	81,568	11,947	30,737	1,357	694	196,752	197,404
27	167,256	72,708	82,450	12,099	31,812	1,372	831	201,271	201,965
28	166,499	72,061	81,841	12,597	30,614	1,327	1,007	199,448	200,167
29	169,240	75,103	81,474	12,662	30,644	1,365	1,263	202,511	203,332
30	169,895	76,138	80,686	13,071	29,618	1,349	1,611	202,473	203,285
【3月～2月へス】									
平成26年度	163,561	69,965	81,701	11,896	30,695	1,353	677	196,286	196,935
27	167,319	72,951	82,253	12,115	31,784	1,377	824	201,305	201,994
28	167,171	72,176	82,450	12,545	30,910	1,330	979	200,390	201,104
29	169,073	74,813	81,590	12,670	30,637	1,362	1,246	202,317	203,131
30	169,738	75,771	80,946	13,021	29,674	1,344	1,576	202,331	203,137
平成30年	3月	14,199	5,825	7,210	1,164	2,804	108	17,224	17,284
4月	13,875	6,390	6,518	967	2,466	115	111	16,568	16,632
5月	14,158	6,610	6,554	994	2,450	121	134	16,863	16,941
6月	14,365	6,757	6,391	1,217	2,294	120	141	16,920	16,990
7月	14,424	6,634	6,657	1,132	2,326	117	133	17,000	17,064
8月	13,558	6,740	5,783	1,035	1,938	115	133	15,744	15,812
9月	13,657	6,468	6,207	982	2,145	114	129	16,046	16,112
10月	15,103	6,724	7,222	1,156	2,713	116	144	18,076	18,140
11月	14,070	6,053	6,879	1,138	2,646	108	136	16,960	17,028
12月	14,309	5,901	7,285	1,123	2,839	104	135	17,387	17,454
平成31年	1月	14,680	6,126	7,530	1,024	2,587	107	17,507	17,578
2月	13,350	5,680	6,594	1,076	2,399	101	136	15,986	16,051
3月	14,354	6,138	6,997	1,219	2,778	112	146	17,390	17,454

国保組合

年度別、月別	1 人 当 た り 医 療 費 (円)								
	診 療 費				調 剤	食 事 療 養	訪 問 看 護	療 養 の 給 付 等 合 計	療 養 諸 費 合 計 (実績医療費)
	診 療 費 計	入 院	入 院 外	歯 科					
平成26年度	165,448	64,336	88,809	12,303	34,637	1,168	670	201,924	202,493
27	167,583	65,432	89,631	12,520	35,898	1,205	767	205,453	206,062
28	169,544	66,914	89,603	13,026	34,769	1,169	953	206,435	207,008
29	173,763	70,504	90,095	13,165	34,622	1,220	1,201	210,807	211,437
30	173,101	70,738	88,858	13,504	33,751	1,185	1,453	209,490	210,171
平成30年	3月	14,924	5,666	8,005	1,254	3,195	97	18,322	18,375
4月	14,604	6,374	7,222	1,008	2,799	108	113	17,624	17,677
5月	14,226	5,950	7,262	1,015	2,736	105	117	17,185	17,268
6月	14,913	6,526	7,134	1,253	2,660	113	118	17,804	17,861
7月	14,891	6,344	7,380	1,168	2,666	107	124	17,788	17,838
8月	13,900	6,574	6,228	1,097	2,197	105	120	16,322	16,365
9月	13,916	6,016	6,868	1,032	2,432	96	113	16,556	16,606
10月	14,882	5,859	7,879	1,145	3,098	95	118	18,194	18,246
11月	14,162	5,374	7,646	1,142	3,028	90	143	17,423	17,469
12月	14,825	5,469	8,147	1,209	3,310	94	121	18,350	18,409
平成31年	1月	14,699	5,609	8,036	1,054	2,817	93	17,719	17,795
2月	13,363	5,091	7,189	1,083	2,710	85	119	16,277	16,333
3月	14,773	5,741	7,747	1,285	3,227	97	133	18,231	18,290

第6-5表 年度別、月別診療費等諸率の状況「未就学児分再掲」(その2-1)

— 一般被保険者分 —

総 数

年度別、月別	1 件 当 た り 日 数 (日)						
	診 療 費				調 剤	食 事 療 養	訪 問 看 護
	診 療 費 計	入 院	入 院 外	歯 科			
【4月～3月へス】							
平成26年度	1.67	6.93	1.59	1.53	1.46	16.42	5.97
27	1.65	6.85	1.58	1.50	1.45	16.25	6.17
28	1.63	6.83	1.56	1.48	1.44	15.99	6.16
29	1.62	6.78	1.55	1.44	1.42	17.05	6.00
30	1.60	6.78	1.53	1.41	1.40	16.00	6.01
【3月～2月へス】							
平成26年度	1.67	6.93	1.59	1.53	1.46	16.45	5.94
27	1.66	6.85	1.58	1.50	1.45	16.15	6.17
28	1.63	6.82	1.56	1.48	1.44	16.11	6.14
29	1.62	6.80	1.55	1.45	1.42	16.55	6.03
30	1.60	6.77	1.53	1.41	1.40	16.51	6.00
平成30年 3月	1.60	6.87	1.54	1.43	1.40	22.22	5.94
4月	1.61	6.80	1.54	1.42	1.41	15.93	5.84
5月	1.61	6.83	1.54	1.42	1.42	16.16	6.24
6月	1.63	6.78	1.56	1.44	1.43	16.19	6.12
7月	1.61	6.69	1.53	1.44	1.41	15.52	6.15
8月	1.55	6.61	1.47	1.40	1.34	15.47	6.11
9月	1.59	6.73	1.51	1.41	1.39	15.70	5.66
10月	1.66	6.78	1.60	1.43	1.46	16.03	6.38
11月	1.62	6.72	1.56	1.43	1.43	16.17	6.21
12月	1.60	6.89	1.55	1.39	1.43	16.02	6.00
平成31年 1月	1.54	6.78	1.47	1.38	1.35	16.14	5.54
2月	1.54	6.83	1.47	1.40	1.35	16.34	5.74
3月	1.58	6.93	1.52	1.39	1.39	16.40	6.13

市 町 村

年度別、月別	1 件 当 た り 日 数 (日)						
	診 療 費				調 剤	食 事 療 養	訪 問 看 護
	診 療 費 計	入 院	入 院 外	歯 科			
【4月～3月へス】							
平成26年度	1.67	6.99	1.59	1.55	1.46	16.60	5.97
27	1.66	6.91	1.58	1.52	1.45	16.43	6.21
28	1.64	6.89	1.56	1.50	1.44	16.13	6.23
29	1.62	6.84	1.54	1.46	1.42	17.44	6.09
30	1.60	6.87	1.52	1.43	1.40	16.27	5.99
【3月～2月へス】							
平成26年度	1.67	6.99	1.59	1.55	1.46	16.63	5.95
27	1.66	6.91	1.58	1.52	1.45	16.31	6.21
28	1.64	6.88	1.56	1.50	1.44	16.28	6.21
29	1.62	6.86	1.55	1.47	1.42	16.83	6.13
30	1.60	6.87	1.52	1.43	1.40	16.89	5.99
平成30年 3月	1.60	6.95	1.53	1.46	1.40	23.77	6.02
4月	1.61	6.87	1.53	1.44	1.41	16.11	5.87
5月	1.61	6.91	1.53	1.44	1.42	16.30	6.28
6月	1.63	6.80	1.55	1.46	1.42	16.30	6.17
7月	1.61	6.78	1.53	1.46	1.41	15.81	6.13
8月	1.56	6.67	1.47	1.42	1.34	15.70	6.13
9月	1.59	6.86	1.50	1.41	1.39	16.03	5.70
10月	1.66	6.92	1.60	1.46	1.46	16.46	6.35
11月	1.62	6.83	1.55	1.45	1.43	16.61	6.05
12月	1.60	6.98	1.54	1.40	1.43	16.15	5.93
平成31年 1月	1.55	6.90	1.47	1.39	1.35	16.45	5.58
2月	1.54	6.93	1.46	1.41	1.35	16.56	5.67
3月	1.59	7.05	1.52	1.42	1.39	16.81	6.09

国保組合

年度別、月別	1 件 当 た り 日 数 (日)						
	診 療 費				調 剤	食 事 療 養	訪 問 看 護
	診 療 費 計	入 院	入 院 外	歯 科			
平成26年度	1.66	6.57	1.61	1.43	1.47	15.33	5.94
27	1.64	6.46	1.60	1.41	1.45	15.25	5.93
28	1.62	6.51	1.58	1.38	1.44	15.18	5.79
29	1.60	6.50	1.56	1.36	1.42	15.17	5.58
30	1.58	6.36	1.54	1.33	1.41	14.78	6.08
平成30年 3月	1.58	6.47	1.55	1.35	1.41	15.04	5.57
4月	1.60	6.48	1.55	1.33	1.42	15.12	5.72
5月	1.60	6.46	1.55	1.34	1.42	15.42	6.06
6月	1.62	6.71	1.58	1.35	1.44	15.69	5.89
7月	1.60	6.30	1.55	1.36	1.41	14.27	6.28
8月	1.53	6.34	1.46	1.32	1.34	14.47	6.01
9月	1.58	6.16	1.52	1.39	1.39	14.20	5.45
10月	1.64	6.15	1.60	1.34	1.47	14.04	6.51
11月	1.61	6.23	1.57	1.35	1.44	14.24	6.90
12月	1.59	6.45	1.57	1.31	1.44	15.42	6.32
平成31年 1月	1.52	6.27	1.47	1.31	1.34	14.78	5.30
2月	1.52	6.38	1.48	1.33	1.35	15.33	6.10
3月	1.56	6.38	1.53	1.26	1.40	14.60	6.32

第6-5表 年度別、月別診療費等諸率の状況「未就学児分再掲」(その2-2)

— 一般被保険者分 —

総 数

年度別、月別	1 件 当 た り 医 療 費 (円)						
	診 療 費				調 剤	食 事 療 養	訪 問 看 護
	診 療 費 計	入 院	入 院 外	歯 科			
【4月～3月へス】							
平成26年度	15,408	418,902	8,908	9,904	5,101	10,545	74,337
27	15,502	419,905	8,903	9,841	5,187	10,379	76,450
28	15,553	427,011	8,926	10,065	4,965	10,326	76,485
29	15,843	434,572	8,940	9,992	4,968	10,325	75,315
30	15,924	444,406	8,905	10,073	4,785	10,288	82,291
【3月～2月へス】							
平成26年度	15,371	418,511	8,914	9,888	5,100	10,565	74,002
27	15,520	419,767	8,895	9,846	5,187	10,387	76,479
28	15,542	426,821	8,936	10,049	4,984	10,320	76,220
29	15,837	433,885	8,953	9,999	4,973	10,326	75,637
30	15,920	443,371	8,929	10,066	4,798	10,275	81,719
平成30年 3月	15,588	437,534	9,360	9,801	5,298	10,396	74,255
4月	16,031	443,947	8,696	10,243	4,772	10,272	79,980
5月	15,715	436,492	8,464	10,253	4,618	10,382	85,426
6月	16,017	449,511	8,467	10,413	4,537	10,422	84,445
7月	15,761	430,849	8,547	10,276	4,457	10,024	83,932
8月	17,011	443,318	8,617	9,973	4,420	9,962	83,339
9月	16,726	434,251	8,983	9,919	4,592	10,121	77,456
10月	16,029	455,658	9,045	10,199	4,891	10,258	86,234
11月	15,413	442,003	8,905	10,181	4,916	10,342	83,881
12月	15,292	447,220	9,156	9,853	5,100	10,312	82,602
平成31年 1月	16,090	447,416	9,593	9,887	4,856	10,400	77,107
2月	15,715	455,508	9,204	9,904	4,898	10,516	79,817
3月	15,568	448,979	9,053	9,850	5,185	10,504	83,616

市 町 村

年度別、月別	1 件 当 た り 医 療 費 (円)						
	診 療 費				調 剤	食 事 療 養	訪 問 看 護
	診 療 費 計	入 院	入 院 外	歯 科			
【4月～3月へス】							
平成26年度	15,613	420,364	8,924	10,011	5,099	10,658	74,258
27	15,739	422,886	8,922	9,954	5,182	10,478	76,649
28	15,779	428,552	8,948	10,183	4,961	10,432	76,969
29	16,079	436,651	8,954	10,109	4,975	10,449	76,035
30	16,204	448,284	8,931	10,201	4,785	10,455	82,128
【3月～2月へス】							
平成26年度	15,569	419,908	8,931	9,992	5,098	10,681	73,865
27	15,758	422,693	8,912	9,960	5,182	10,487	76,684
28	15,763	428,311	8,960	10,162	4,985	10,425	76,660
29	16,070	435,808	8,970	10,118	4,981	10,450	76,434
30	16,197	446,999	8,962	10,191	4,800	10,438	81,437
平成30年 3月	15,801	438,759	9,390	9,905	5,311	10,547	74,994
4月	16,175	444,870	8,688	10,385	4,764	10,386	80,272
5月	16,007	441,088	8,469	10,391	4,626	10,475	85,709
6月	16,243	449,942	8,476	10,530	4,525	10,486	84,932
7月	16,020	432,854	8,577	10,402	4,464	10,213	83,462
8月	17,282	444,656	8,678	10,044	4,416	10,110	83,761
9月	17,030	439,293	9,005	10,032	4,600	10,330	78,043
10月	16,413	466,206	9,092	10,378	4,889	10,520	86,189
11月	15,746	448,819	8,936	10,324	4,923	10,600	82,009
12月	15,577	449,040	9,191	9,951	5,100	10,390	82,060
平成31年 1月	16,336	452,529	9,619	10,022	4,864	10,602	77,516
2月	16,029	458,777	9,246	10,022	4,904	10,648	79,218
3月	15,847	453,789	9,084	9,988	5,174	10,755	82,866

国保組合

年度別、月別	1 件 当 た り 医 療 費 (円)						
	診 療 費				調 剤	食 事 療 養	訪 問 看 護
	診 療 費 計	入 院	入 院 外	歯 科			
平成26年度	14,347	410,046	8,828	9,352	5,110	9,857	74,800
27	14,345	402,914	8,812	9,291	5,214	9,809	75,310
28	14,519	418,817	8,827	9,528	4,981	9,754	73,996
29	14,858	424,579	8,883	9,498	4,940	9,722	71,986
30	14,827	427,067	8,800	9,568	4,787	9,534	83,088
平成30年 3月	14,733	431,924	9,240	9,385	5,244	9,695	70,872
4月	15,437	439,805	8,730	9,667	4,807	9,755	78,706
5月	14,525	414,899	8,441	9,685	4,582	9,927	83,998
6月	15,115	447,534	8,433	9,934	4,586	10,126	81,953
7月	14,742	421,824	8,428	9,769	4,432	9,200	86,225
8月	15,947	437,417	8,379	9,691	4,434	9,310	81,358
9月	15,542	412,136	8,897	9,477	4,563	9,158	74,657
10月	14,534	409,536	8,863	9,484	4,899	9,061	86,472
11月	14,134	411,691	8,788	9,611	4,890	9,189	92,476
12月	14,215	438,977	9,022	9,482	5,101	9,961	85,295
平成31年 1月	15,112	424,926	9,488	9,364	4,828	9,511	75,061
2月	14,502	440,554	9,042	9,429	4,875	9,897	82,871
3月	14,508	428,306	8,935	9,327	5,229	9,426	87,296

第6-5表 年度別、月別診療費等諸率の状況「未就学児分再掲」(その2-3)

— 一般被保険者分 —

総 数

年度別、月別	1 日 当 た り 医 療 費 (円)						
	診 療 費				調 剤	食 事 療 養	訪 問 看 護
	診 療 費 計	入 院	入 院 外	歯 科			
【4月～3月へス】							
平成26年度	9,239	60,454	5,596	6,480	3,486	642	12,456
27	9,367	61,338	5,630	6,575	3,585	639	12,400
28	9,520	62,560	5,716	6,812	3,458	646	12,415
29	9,794	64,052	5,780	6,931	3,509	605	12,550
30	9,982	65,561	5,834	7,141	3,412	643	13,699
【3月～2月へス】							
平成26年度	9,220	60,355	5,601	6,468	3,486	642	12,448
27	9,364	61,301	5,617	6,564	3,580	643	12,404
28	9,506	62,607	5,716	6,799	3,470	641	12,417
29	9,781	63,838	5,785	6,915	3,509	624	12,534
30	9,974	65,465	5,846	7,121	3,419	622	13,617
平成30年 3月	9,748	63,706	6,096	6,832	3,773	468	12,499
4月	9,948	65,314	5,655	7,222	3,376	645	13,686
5月	9,752	63,939	5,508	7,205	3,248	643	13,687
6月	9,847	66,290	5,445	7,236	3,178	644	13,791
7月	9,800	64,358	5,571	7,145	3,168	646	13,643
8月	10,945	67,058	5,878	7,139	3,291	644	13,641
9月	10,532	64,554	5,962	7,049	3,304	645	13,691
10月	9,666	67,207	5,658	7,109	3,346	640	13,525
11月	9,532	65,777	5,721	7,117	3,434	639	13,518
12月	9,546	64,927	5,914	7,110	3,562	644	13,769
平成31年 1月	10,442	65,950	6,510	7,184	3,610	644	13,928
2月	10,236	66,651	6,273	7,096	3,635	643	13,900
3月	9,827	64,827	5,941	7,097	3,720	641	13,638

市 町 村

年度別、月別	1 日 当 た り 医 療 費 (円)						
	診 療 費				調 剤	食 事 療 養	訪 問 看 護
	診 療 費 計	入 院	入 院 外	歯 科			
【4月～3月へス】							
平成26年度	9,350	60,152	5,618	6,472	3,489	642	12,434
27	9,496	61,169	5,653	6,569	3,584	638	12,351
28	9,646	62,238	5,744	6,796	3,456	647	12,347
29	9,920	63,798	5,799	6,916	3,515	599	12,479
30	10,135	65,224	5,862	7,130	3,414	643	13,705
【3月～2月へス】							
平成26年度	9,326	60,038	5,623	6,459	3,488	642	12,424
27	9,491	61,128	5,638	6,556	3,577	643	12,356
28	9,627	62,297	5,743	6,780	3,471	640	12,349
29	9,903	63,544	5,805	6,897	3,514	621	12,460
30	10,123	65,110	5,878	7,105	3,422	618	13,605
平成30年 3月	9,856	63,088	6,125	6,800	3,785	444	12,453
4月	10,027	64,777	5,663	7,217	3,372	645	13,668
5月	9,914	63,875	5,524	7,199	3,251	642	13,655
6月	9,980	66,200	5,468	7,212	3,176	643	13,769
7月	9,947	63,820	5,606	7,140	3,176	646	13,625
8月	11,075	66,632	5,917	7,097	3,285	644	13,664
9月	10,702	64,075	5,986	7,103	3,310	645	13,688
10月	9,863	67,336	5,692	7,113	3,346	639	13,573
11月	9,721	65,722	5,756	7,111	3,443	638	13,547
12月	9,711	64,287	5,955	7,084	3,569	643	13,827
平成31年 1月	10,562	65,567	6,525	7,193	3,611	645	13,885
2月	10,422	66,178	6,319	7,098	3,642	643	13,966
3月	9,964	64,336	5,971	7,030	3,718	640	13,599

国保組合

年度別、月別	1 日 当 た り 医 療 費 (円)						
	診 療 費				調 剤	食 事 療 養	訪 問 看 護
	診 療 費 計	入 院	入 院 外	歯 科			
平成26年度	8,661	62,398	5,487	6,523	3,473	643	12,591
27	8,730	62,368	5,515	6,607	3,590	643	12,694
28	8,943	64,368	5,590	6,894	3,465	642	12,788
29	9,261	65,339	5,701	6,998	3,486	641	12,910
30	9,378	67,189	5,723	7,185	3,405	645	13,674
平成30年 3月	9,308	66,747	5,980	6,968	3,725	645	12,727
4月	9,624	67,869	5,623	7,243	3,389	645	13,766
5月	9,084	64,263	5,447	7,229	3,237	644	13,852
6月	9,316	66,707	5,354	7,342	3,185	645	13,911
7月	9,218	66,961	5,435	7,169	3,138	645	13,732
8月	10,421	69,039	5,721	7,318	3,314	643	13,532
9月	9,861	66,893	5,869	6,833	3,279	645	13,708
10月	8,885	66,576	5,527	7,093	3,343	646	13,277
11月	8,801	66,049	5,590	7,145	3,402	645	13,399
12月	8,917	68,068	5,759	7,212	3,539	646	13,497
平成31年 1月	9,956	67,804	6,449	7,146	3,605	644	14,154
2月	9,512	69,003	6,101	7,086	3,605	645	13,588
3月	9,298	67,160	5,828	7,381	3,730	646	13,818

第6-5表 年度別、月別診療費等諸率の状況「未就学児分再掲」(その3-1)

—退職者医療分—

(被扶養者)

年度別、月別	1 件 当 た り 日 数 (日)						
	診 療 費				調 剤	食 事 療 養	訪 問 看 護
	診 療 費 計	入 院	入 院 外	歯 科			
【4月～3月へス】							
平成26年度	1.74	6.99	1.65	1.65	1.49	19.84	-
27	1.69	5.57	1.64	1.55	1.48	13.91	5.20
28	1.62	6.45	1.56	1.60	1.47	14.91	2.20
29	1.82	13.10	1.57	1.66	1.44	42.08	-
30	1.55	2.50	1.53	1.64	1.38	7.50	4.67
【3月～2月へス】							
平成26年度	1.74	7.12	1.65	1.65	1.49	19.68	-
27	1.70	5.81	1.64	1.55	1.48	14.86	5.50
28	1.64	6.51	1.58	1.59	1.48	15.04	2.00
29	1.79	12.37	1.55	1.63	1.43	39.29	-
30	1.59	4.00	1.54	1.78	1.43	11.75	4.67
平成30年							
3月	1.72	-	1.63	2.60	1.67	-	-
4月	1.93	10.67	1.62	1.57	1.38	32.00	4.67
5月	1.73	-	1.71	1.83	1.88	-	-
6月	1.24	26.00	1.57	1.90	1.33	59.00	-
7月	1.46	-	1.46	1.50	1.25	-	-
8月	1.57	-	1.40	3.00	1.28	-	-
9月	1.65	8.00	1.59	0.50	1.42	-	-
10月	1.27	1.00	1.24	1.40	1.13	-	-
11月	1.70	-	1.67	2.00	1.80	-	-
12月	1.38	6.00	1.55	1.00	1.57	14.00	-
平成31年							
1月	1.94	5.75	1.45	1.67	1.11	14.00	-
2月	0.62	8.00	0.83	1.38	1.25	-	-
3月	0.86	7.00	1.75	1.25	1.10	16.00	-

第6-5表 年度別、月別診療費等諸率の状況「未就学児分再掲」(その3-2)

－退職者医療分－

(被扶養者)

年度別、月別	1 件 当 た り 医 療 費 (円)						
	診 療 費				調 剤	食 事 療 養	訪 問 看 護
	診 療 費 計	入 院	入 院 外	歯 科			
【4月～3月へス】							
平成26年度	16,193	424,317	9,048	10,616	5,314	12,815	-
27	14,175	301,316	9,148	9,951	5,427	8,911	58,428
28	15,385	588,822	8,105	10,704	4,994	9,637	14,746
29	29,250	877,581	11,180	10,465	4,902	27,053	-
30	10,878	121,540	9,695	12,322	4,675	4,900	61,293
【3月～2月へス】							
平成26年度	16,073	421,655	9,030	10,610	5,321	12,736	-
27	14,715	322,223	9,185	9,973	5,402	9,507	60,898
28	15,374	587,537	8,377	10,562	5,055	9,664	16,263
29	27,412	815,413	10,631	10,138	5,013	25,386	-
30	12,434	208,823	10,128	13,229	4,951	7,720	61,293
平成30年	3月	-	12,527	16,886	6,448	-	-
4月	52,228	938,657	21,356	11,926	5,042	21,772	61,293
5月	10,997	-	9,580	20,920	6,054	-	-
6月	(31,081)	2,312,690	3,330	17,478	4,200	40,344	-
7月	8,927	-	8,871	9,588	4,221	-	-
8月	7,624	-	6,485	16,737	5,292	-	-
9月	29,155	752,390	7,988	1,808	4,331	-	-
10月	8,794	68,500	7,061	8,715	4,150	-	-
11月	8,875	-	8,087	16,555	5,095	-	-
12月	(1,486)	353,800	9,206	10,425	3,084	9,210	-
平成31年	1月	36,593	259,210	8,070	15,490	4,124	9,223
2月	(55,151)	752,390	(6,465)	9,278	7,391	-	-
3月	(43,581)	383,390	11,042	6,038	4,079	10,540	-

第6-5表 年度別、月別診療費等諸率の状況「未就学児分再掲」(その3-3)

—退職者医療分—

(被扶養者)

年度別、月別	1 日 当 た り 医 療 費 (円)						
	診 療 費				調 剤	食 事 療 養	訪 問 看 護
	診 療 費 計	入 院	入 院 外	歯 科			
【4月～3月へス】							
平成26年度	9,309	60,724	5,479	6,453	3,567	646	-
27	8,369	54,106	5,579	6,431	3,664	641	11,236
28	9,488	91,267	5,203	6,706	3,399	646	6,703
29	16,057	66,978	7,124	6,313	3,399	643	-
30	7,009	48,616	6,336	7,519	3,378	653	13,134
【3月～2月へス】							
平成26年度	9,243	59,201	5,479	6,430	3,577	647	-
27	8,660	55,433	5,603	6,455	3,649	640	11,072
28	9,402	90,284	5,314	6,650	3,417	643	8,132
29	15,329	65,907	6,853	6,227	3,508	646	-
30	7,796	52,206	6,573	7,424	3,452	657	13,134
平成30年 3月	7,522	-	7,709	6,495	3,853	-	-
4月	27,047	87,999	13,155	7,589	3,654	680	13,134
5月	6,360	-	5,588	11,411	3,229	-	-
6月	(25,104)	88,950	2,116	9,199	3,150	684	-
7月	6,099	-	6,080	6,392	3,377	-	-
8月	4,843	-	4,646	5,579	4,130	-	-
9月	17,701	94,049	5,036	3,615	3,047	-	-
10月	6,943	68,500	5,716	6,225	3,671	-	-
11月	5,228	-	4,852	8,278	2,831	-	-
12月	(1,081)	58,967	5,946	10,425	1,963	658	-
平成31年 1月	18,819	45,080	5,572	9,294	3,712	659	-
2月	(89,620)	94,049	(7,758)	6,747	5,913	-	-
3月	(50,844)	54,770	6,310	4,830	3,708	659	-

第7表 都道府県、業種別一般状況

	保険者数 (年度末現在)	事務職員数(年度末現在) 市町村・国保組合			事務職員数(年度末現在) 都道府県		
		計	専任	兼任	計	専任	兼任
北海道	157	人	人	人	人	人	人
青森県	40	1,317	703	614	16	16	-
岩手県	33	293	219	74	16	14	2
宮城県	35	351	109	242	9	3	6
秋田県	35	359	250	109	22	11	11
山形県	25	207	93	114	11	3	8
福島県	32	270	138	132	8	-	8
茨城県	59	372	190	182	11	8	3
栃木県	44	608	481	127	11	10	1
群馬県	25	279	180	99	13	11	2
埼玉県	35	346	211	135	18	9	9
千葉県	63	985	679	306	23	21	2
東京都	54	869	673	196	21	14	7
神奈川県	62	1,970	1,656	314	40	40	-
新潟県	33	1,046	527	519	13	11	2
富山県	30	350	174	176	13	8	5
石川県	15	127	75	52	12	7	5
福井県	19	150	103	47	14	10	4
山梨県	17	118	63	55	8	8	-
長野県	27	164	108	56	11	9	2
岐阜県	77	425	205	220	5	5	-
静岡県	42	286	169	117	6	6	-
愛知県	35	511	323	188	17	16	1
三重県	54	868	525	343	17	15	2
滋賀県	29	239	191	48	12	4	8
京都府	19	149	119	30	8	8	-
大阪府	26	519	171	348	8	8	-
兵庫県	43	1,216	1,095	121	9	8	1
奈良県	41	707	592	115	4	1	3
和歌山県	39	190	132	58	21	19	2
鳥取県	30	200	110	90	10	4	6
島根県	19	150	75	75	9	9	-
岡山県	19	148	68	80	6	6	-
広島県	27	301	117	184	11	9	2
山口県	23	399	266	133	11	11	-
徳島県	19	290	197	93	5	5	-
香川県	24	145	113	32	8	4	4
愛媛県	17	125	100	25	9	9	-
高知県	20	236	159	77	15	14	1
福岡県	34	171	122	49	10	8	2
佐賀県	60	687	581	106	30	11	19
長崎県	20	181	108	73	10	9	1
熊本県	21	358	179	179	13	11	2
大分県	45	302	162	140	1	-	1
宮崎県	18	245	120	125	15	13	2
鹿児島県	26	259	171	88	16	7	9
沖縄県	43	371	238	133	13	12	1
医師	41	345	312	33	14	11	3
歯科医師	47	208	188	20	・	・	・
薬剤師	27	156	149	7	・	・	・
一般業種	18	66	66	-	・	・	・
建設関係	37	328	328	-	・	・	・
全国土木	32	683	648	35	・	・	・
	1	202	202	-	・	・	・
市町村	1,716	20,204	13,352	6,852	・	・	・
組合	162	1,643	1,581	62	・	・	・
合計	1,878	21,847	14,933	6,914	603	456	147

－保険者数、事務職員数、世帯数－

世帯数		(再掲)退職被保険者の世帯数					
総数		計		単独世帯		混合世帯	
年度末現在	年度平均	年度末現在	年度平均	年度末現在	年度平均	年度末現在	年度平均
世帯	世帯	世帯	世帯	世帯	世帯	世帯	世帯
747,263	759,143	1,643	4,324	1,154	3,026	489	1,298
195,815	199,935	868	2,058	431	1,107	437	951
170,645	174,174	994	2,183	430	1,050	564	1,133
297,204	303,145	1,158	2,635	516	1,320	642	1,315
137,294	140,341	892	1,972	319	874	573	1,098
138,537	141,046	1,161	2,390	378	932	783	1,458
258,934	264,878	1,529	3,428	565	1,568	964	1,860
427,621	437,239	1,337	3,561	581	1,796	756	1,765
281,363	287,478	1,031	2,888	460	1,619	571	1,269
282,725	288,990	850	2,353	422	1,285	428	1,068
1,041,341	1,064,696	2,035	5,914	1,049	3,328	986	2,586
897,290	918,123	1,978	5,161	1,083	2,952	895	2,209
2,091,545	2,135,766	3,710	9,432	2,461	6,336	1,249	3,096
1,220,218	1,246,625	1,791	5,257	1,076	3,351	715	1,906
292,406	297,301	1,933	4,349	715	1,932	1,218	2,417
128,425	131,129	697	1,613	285	748	412	865
145,073	148,399	763	1,675	288	750	475	925
92,883	94,804	599	1,293	236	576	363	717
120,848	123,558	382	1,086	178	592	204	494
283,386	289,417	1,436	3,528	676	1,839	760	1,689
270,340	275,991	822	2,196	334	1,080	488	1,116
513,623	525,513	1,680	4,574	719	2,303	961	2,271
951,766	972,238	1,957	5,676	999	3,211	958	2,465
237,851	243,193	854	2,088	384	1,087	470	1,001
172,175	175,103	623	1,562	240	723	383	839
357,633	365,570	766	2,139	446	1,314	320	825
1,267,747	1,295,907	2,193	6,304	1,381	4,063	812	2,241
742,843	758,834	1,707	4,603	960	2,751	747	1,852
188,162	192,442	388	1,171	212	704	176	467
151,034	154,366	434	1,232	236	731	198	501
75,064	76,490	484	1,122	209	549	275	573
85,528	87,147	406	1,083	159	513	247	570
249,769	255,015	751	1,924	351	1,018	400	906
361,935	369,621	969	2,640	506	1,518	463	1,122
193,279	197,358	600	1,556	348	994	252	562
99,311	101,084	401	947	162	470	239	477
129,636	132,410	506	1,283	230	660	276	623
199,956	203,945	692	1,752	382	1,067	310	685
110,371	112,803	469	1,069	255	601	214	468
701,035	713,299	1,835	4,889	1,102	3,034	733	1,855
105,355	107,438	470	1,102	215	551	255	551
203,921	207,793	786	1,879	419	1,086	367	793
255,556	260,468	1,054	2,571	527	1,422	527	1,149
160,157	163,538	773	1,540	478	893	295	647
167,435	170,596	715	1,713	371	990	344	723
244,216	248,789	919	2,334	507	1,388	412	946
235,873	238,656	448	1,136	248	672	200	464
181,923	183,552	・	・	・	・	・	・
165,767	167,661	・	・	・	・	・	・
27,227	27,843	・	・	・	・	・	・
186,806	189,078	・	・	・	・	・	・
652,707	654,096	・	・	・	・	・	・
190,520	191,941	・	・	・	・	・	・
17,682,387	18,051,794	50,489	129,185	25,683	72,374	24,806	56,811
1,404,950	1,414,171	・	・	・	・	・	・
19,087,337	19,465,965	50,489	129,185	25,683	72,374	24,806	56,811

第7表 都道府県、業種別一般状況（続き）

	被 保 険									
	総 数									
	計		(再掲)未就学児		(再掲)前期高齢者		(再掲)70歳以上一般		(再掲)70歳以上現役並み所得者	
	年度末現在	年度平均	年度末現在	年度平均	年度末現在	年度平均	年度末現在	年度平均	年度末現在	年度平均
人	人	人	人	人	人	人	人	人	人	
北海道	1,146,213	1,170,880	29,602	28,458	526,113	532,903	256,915	253,125	11,680	11,112
青森県	313,257	322,317	7,315	7,090	137,659	139,061	63,762	62,450	2,849	2,863
岩手県	267,902	275,606	5,359	5,135	129,466	131,137	60,503	59,452	2,911	2,792
宮城県	470,359	483,251	11,867	11,425	211,601	214,167	97,353	95,342	6,424	6,110
秋田県	214,596	221,025	3,359	3,175	112,232	113,338	52,834	51,637	1,778	1,674
山形県	224,933	231,150	4,296	4,354	111,586	112,511	50,528	49,404	2,474	2,342
福島県	415,422	428,753	9,873	9,598	190,792	192,657	84,149	82,707	5,036	4,927
茨城県	701,736	724,611	19,636	19,118	298,920	303,514	139,176	137,467	10,853	10,354
栃木県	460,794	475,226	12,253	11,974	203,090	205,140	93,626	91,515	6,200	5,911
群馬県	462,593	476,754	12,821	12,431	204,388	207,622	99,237	97,850	6,410	6,139
埼玉県	1,629,809	1,682,891	42,910	41,599	700,499	720,590	342,593	342,619	32,715	31,861
千葉県	1,391,657	1,437,232	35,420	34,427	610,149	627,239	295,926	296,049	30,819	29,928
東京都	2,986,641	3,072,255	81,279	79,445	991,025	1,022,122	467,288	468,045	69,358	68,281
神奈川県	1,852,198	1,910,009	48,951	47,512	778,327	804,057	380,092	380,283	47,081	46,432
新潟県	462,170	473,745	8,448	8,203	237,928	240,660	112,602	110,272	5,048	4,883
富山県	195,769	201,443	3,576	3,436	106,716	109,235	55,912	55,004	3,161	3,001
石川県	224,818	231,725	5,013	5,023	110,699	113,265	57,727	56,247	3,347	3,216
福井県	146,826	151,090	3,162	3,112	73,439	74,675	35,484	34,300	2,193	2,039
山梨県	196,317	202,309	5,411	5,126	83,656	85,342	39,275	38,866	2,998	2,886
長野県	453,953	467,307	11,963	11,557	212,490	216,828	104,403	102,750	6,806	6,755
岐阜県	442,441	455,856	12,068	11,684	207,329	211,358	102,670	100,230	7,069	6,834
静岡県	813,759	839,819	20,406	19,881	383,032	390,926	183,816	181,298	15,222	14,749
愛知県	1,507,798	1,553,524	43,371	42,308	648,107	663,931	316,382	312,146	33,139	32,016
三重県	373,590	385,423	9,155	8,897	180,872	184,709	90,522	88,574	6,009	5,884
滋賀県	278,719	285,647	7,947	7,614	130,368	132,762	63,748	61,836	4,370	4,206
京都府	548,760	564,906	15,435	15,563	239,276	245,588	125,387	122,643	7,515	7,256
大阪府	1,966,091	2,024,766	63,629	61,309	776,492	800,288	401,011	397,898	26,213	25,364
兵庫県	1,157,420	1,190,930	31,574	30,216	524,629	536,772	262,943	258,569	18,103	17,510
奈良県	307,617	317,100	8,155	7,895	141,497	144,559	70,322	68,876	5,135	5,105
和歌山県	249,508	256,596	7,387	7,051	106,546	108,475	52,087	51,207	2,681	2,517
鳥取県	118,144	121,244	2,909	2,835	58,221	58,771	28,014	27,184	1,307	1,225
島根県	130,333	133,615	2,419	2,336	71,632	72,556	35,452	34,577	1,709	1,606
岡山県	387,386	398,291	9,516	9,563	188,432	192,606	96,974	94,817	5,345	5,115
広島県	555,482	571,553	14,070	13,606	272,142	278,206	139,091	136,721	8,954	8,926
山口県	291,462	299,604	6,067	5,819	157,975	160,864	79,588	77,597	4,052	4,028
徳島県	156,745	160,618	3,490	3,416	74,276	74,907	36,032	34,426	1,709	1,623
香川県	202,395	208,207	4,877	4,717	101,449	103,237	51,418	49,663	3,001	2,854
愛媛県	313,807	321,865	8,349	7,996	149,839	152,039	74,347	71,869	3,178	3,067
高知県	171,092	175,898	4,285	4,117	79,346	80,740	39,711	38,745	1,940	1,889
福岡県	1,098,131	1,124,495	38,957	37,423	448,503	454,697	216,712	210,375	12,974	12,344
佐賀県	176,463	181,073	5,481	5,230	78,223	78,962	36,403	35,293	2,013	1,903
長崎県	327,717	336,212	9,748	9,349	147,303	148,072	69,019	66,707	3,082	2,944
熊本県	421,086	432,543	13,803	13,284	180,143	181,774	84,577	82,129	4,119	3,767
大分県	248,749	255,710	6,159	5,927	121,606	123,469	60,443	58,714	2,479	2,336
宮崎県	267,858	274,563	8,755	8,419	119,083	119,789	56,003	54,027	2,696	2,528
鹿児島県	382,598	392,217	11,935	11,487	171,119	171,602	79,300	76,582	3,227	3,096
沖縄県	404,214	412,368	22,754	21,762	107,501	106,279	40,939	39,574	3,331	3,280
医師	295,624	298,269	8,951	8,520	35,614	35,091	3,032	3,002	11,483	10,982
歯科医師	264,552	266,820	10,692	10,076	22,411	21,947	3,393	3,262	5,327	4,942
薬剤師	39,970	40,798	1,879	1,803	5,247	5,326	1,012	992	1,407	1,381
一般業種	326,156	330,362	21,660	20,614	43,417	44,695	12,302	12,375	8,130	8,058
建設関係	1,407,189	1,410,848	106,438	99,693	207,481	208,335	58,682	57,299	20,708	19,353
全国土木	405,595	407,635	27,726	25,971	27,818	27,188	5,783	5,728	2,646	2,375
市町村	27,517,328	28,314,222	755,215	731,902	11,895,716	12,144,001	5,782,296	5,697,661	450,713	437,478
組合	2,739,086	2,754,732	177,346	166,677	341,988	342,582	84,204	82,658	49,701	47,091
合計	30,256,414	31,068,954	932,561	898,579	12,237,704	12,486,583	5,866,500	5,780,319	500,414	484,569

一被保険者数一

者 数									
一 般 被 保 険 者									
計		(再掲)未就学児		(再掲)前期高齢者		(再掲)70歳以上一般		(再掲)70歳以上現役並み所得者	
年度末現在	年度平均	年度末現在	年度平均	年度末現在	年度平均	年度末現在	年度平均	年度末現在	年度平均
人	人	人	人	人	人	人	人	人	人
1,144,423	1,165,812	29,602	28,457	526,113	532,903	256,915	253,125	11,680	11,112
312,326	319,986	7,315	7,090	137,659	139,061	63,762	62,450	2,849	2,863
266,849	273,167	5,358	5,135	129,466	131,137	60,503	59,452	2,911	2,792
469,110	480,357	11,867	11,424	211,601	214,167	97,353	95,342	6,424	6,110
213,661	218,862	3,359	3,175	112,232	113,338	52,834	51,637	1,778	1,674
223,764	228,601	4,296	4,354	111,586	112,511	50,528	49,404	2,474	2,342
413,817	424,948	9,873	9,598	190,792	192,657	84,149	82,707	5,036	4,927
700,278	720,477	19,636	19,117	298,920	303,514	139,176	137,467	10,853	10,354
459,661	472,067	12,253	11,973	203,090	205,140	93,626	91,515	6,200	5,911
461,651	473,972	12,821	12,429	204,388	207,622	99,237	97,850	6,410	6,139
1,627,592	1,675,913	42,910	41,597	700,499	720,590	342,593	342,619	32,715	31,861
1,389,494	1,431,212	35,419	34,424	610,149	627,239	295,926	296,049	30,819	29,928
2,982,645	3,061,405	81,277	79,439	991,025	1,022,122	467,288	468,045	69,358	68,281
1,850,290	1,903,784	48,950	47,510	778,327	804,057	380,092	380,283	47,081	46,432
460,147	468,976	8,447	8,201	237,928	240,660	112,602	110,272	5,048	4,883
195,048	199,717	3,576	3,436	106,716	109,235	55,912	55,004	3,161	3,001
224,027	229,913	5,013	5,023	110,699	113,265	57,727	56,247	3,347	3,216
146,186	149,639	3,160	3,107	73,439	74,675	35,484	34,300	2,193	2,039
195,895	201,008	5,411	5,125	83,656	85,342	39,275	38,866	2,998	2,886
452,403	463,269	11,962	11,556	212,490	216,828	104,403	102,750	6,806	6,755
441,566	453,332	12,068	11,684	207,329	211,358	102,670	100,230	7,069	6,834
812,002	834,701	20,406	19,880	383,032	390,926	183,816	181,298	15,222	14,749
1,505,577	1,546,823	43,371	42,307	648,107	663,931	316,382	312,146	33,139	32,016
372,670	382,992	9,155	8,897	180,872	184,709	90,522	88,574	6,009	5,884
278,053	283,865	7,947	7,613	130,368	132,762	63,748	61,836	4,370	4,206
547,917	562,386	15,435	15,562	239,276	245,588	125,387	122,643	7,515	7,256
1,963,692	2,017,283	63,629	61,307	776,492	800,288	401,011	397,898	26,213	25,364
1,155,547	1,185,472	31,574	30,214	524,629	536,772	262,943	258,569	18,103	17,510
307,177	315,595	8,155	7,894	141,497	144,559	70,322	68,876	5,135	5,105
249,010	255,039	7,386	7,047	106,546	108,475	52,087	51,207	2,681	2,517
117,619	119,977	2,909	2,835	58,221	58,771	28,014	27,184	1,307	1,225
129,912	132,433	2,419	2,336	71,632	72,556	35,452	34,577	1,709	1,606
386,583	396,121	9,516	9,562	188,432	192,606	96,974	94,817	5,345	5,115
554,454	568,526	14,070	13,604	272,142	278,206	139,091	136,721	8,954	8,926
290,799	297,757	6,067	5,819	157,975	160,864	79,588	77,597	4,052	4,028
156,320	159,546	3,490	3,416	74,276	74,907	36,032	34,426	1,709	1,623
201,860	206,752	4,877	4,717	101,449	103,237	51,418	49,663	3,001	2,854
313,036	319,811	8,348	7,995	149,839	152,039	74,347	71,869	3,178	3,067
170,577	174,674	4,285	4,117	79,346	80,740	39,711	38,745	1,940	1,889
1,096,147	1,118,824	38,957	37,423	448,503	454,697	216,712	210,375	12,974	12,344
175,953	179,825	5,481	5,229	78,223	78,962	36,403	35,293	2,013	1,903
326,859	334,023	9,746	9,346	147,303	148,072	69,019	66,707	3,082	2,944
419,930	429,558	13,802	13,280	180,143	181,774	84,577	82,129	4,119	3,767
248,064	253,870	6,159	5,927	121,606	123,469	60,443	58,714	2,479	2,336
267,086	272,573	8,754	8,418	119,083	119,789	56,003	54,027	2,696	2,528
381,604	389,517	11,935	11,486	171,119	171,602	79,300	76,582	3,227	3,096
403,704	410,984	22,753	21,761	107,501	106,279	40,939	39,574	3,331	3,280
295,624	298,269	8,951	8,520	35,614	35,091	3,032	3,002	11,483	10,982
264,552	266,820	10,692	10,076	22,411	21,947	3,393	3,262	5,327	4,942
39,970	40,798	1,879	1,803	5,247	5,326	1,012	992	1,407	1,381
326,156	330,362	21,660	20,614	43,417	44,695	12,302	12,375	8,130	8,058
1,407,189	1,410,848	106,438	99,693	207,481	208,335	58,682	57,299	20,708	19,353
405,595	407,635	27,726	25,971	27,818	27,188	5,783	5,728	2,646	2,375
27,462,985	28,165,344	755,199	731,846	11,895,716	12,144,001	5,782,296	5,697,661	450,713	437,478
2,739,086	2,754,732	177,346	166,677	341,988	342,582	84,204	82,658	49,701	47,091
30,202,071	30,920,076	932,545	898,523	12,237,704	12,486,583	5,866,500	5,780,319	500,414	484,569

第7表 都道府県、業種別一般状況（続き） ー被保険者数ー

	被 保 険 者 数							
	退 職		被 保 険 者		被 扶 養 者		等	
	合 計		退 職 被 保 険 者		被 扶 養 者		(再 掲) 未 就 学 児	
	年度末現在	年度平均	年度末現在	年度平均	年度末現在	年度平均	年度末現在	年度平均
人	人	人	人	人	人	人	人	
北海道	1,790	5,068	1,646	4,364	144	704	-	1
青森県	931	2,331	871	2,073	60	258	-	-
岩手県	1,053	2,439	998	2,213	55	226	1	-
宮城県	1,249	2,894	1,162	2,612	87	282	-	1
秋田県	935	2,163	896	2,005	39	158	-	-
山形県	1,169	2,549	1,127	2,388	42	161	-	-
福島県	1,605	3,805	1,533	3,483	72	322	-	-
茨城県	1,458	4,134	1,342	3,595	116	539	-	1
栃木県	1,133	3,159	1,039	2,699	94	460	-	1
群馬県	942	2,782	854	2,377	88	405	-	2
埼玉県	2,217	6,978	2,040	5,960	177	1,018	-	2
千葉県	2,163	6,020	1,986	5,209	177	811	1	3
東京都	3,996	10,850	3,719	9,489	277	1,361	2	6
神奈川県	1,908	6,225	1,789	5,271	119	954	1	2
新潟県	2,023	4,769	1,939	4,406	84	363	1	2
富山県	721	1,726	697	1,623	24	103	-	-
石川県	791	1,812	763	1,685	28	127	-	-
福井県	640	1,451	600	1,308	40	143	2	5
山梨県	422	1,301	382	1,096	40	205	-	1
長野県	1,550	4,038	1,442	3,539	108	499	1	1
岐阜県	875	2,524	822	2,211	53	313	-	-
静岡県	1,757	5,118	1,681	4,611	76	507	-	1
愛知県	2,221	6,701	2,064	5,817	157	884	-	1
三重県	920	2,431	857	2,115	63	316	-	-
滋賀県	666	1,782	624	1,573	42	209	-	1
京都府	843	2,520	766	2,152	77	368	-	1
大阪府	2,399	7,483	2,195	6,350	204	1,133	-	2
兵庫県	1,873	5,458	1,710	4,643	163	815	-	2
奈良県	440	1,505	388	1,187	52	318	-	1
和歌山県	498	1,557	434	1,245	64	312	1	4
鳥取県	525	1,267	487	1,149	38	118	-	-
島根県	421	1,182	409	1,095	12	87	-	-
岡山県	803	2,170	753	1,946	50	224	-	1
広島県	1,028	3,027	969	2,654	59	373	-	2
山口県	663	1,847	600	1,564	63	283	-	-
徳島県	425	1,072	401	956	24	116	-	-
香川県	535	1,455	507	1,297	28	158	-	-
愛媛県	771	2,054	693	1,761	78	293	1	1
高知県	515	1,224	469	1,073	46	151	-	-
福岡県	1,984	5,671	1,839	4,937	145	734	-	-
佐賀県	510	1,248	473	1,114	37	134	-	1
長崎県	858	2,189	789	1,906	69	283	2	3
熊本県	1,156	2,985	1,058	2,597	98	388	1	4
大分県	685	1,840	618	1,555	67	285	-	-
宮崎県	772	1,990	715	1,725	57	265	1	1
鹿児島県	994	2,700	920	2,352	74	348	-	1
沖縄県	510	1,384	450	1,148	60	236	1	1
医師	・	・	・	・	・	・	・	・
歯科医師	・	・	・	・	・	・	・	・
薬剤師	・	・	・	・	・	・	・	・
一般業種	・	・	・	・	・	・	・	・
建設関係	・	・	・	・	・	・	・	・
全国土木	・	・	・	・	・	・	・	・
市町村	54,343	148,878	50,516	130,128	3,827	18,750	16	56
組合	・	・	・	・	・	・	・	・
合計	54,343	148,878	50,516	130,128	3,827	18,750	16	56

第7表 都道府県、業種別一般状況（続き）

	被 保 険 者 数							
	本 年		度 中			増		
	転 入	(再掲) 他県からの転入	社 保 離 脱	生 保 廃 止	出 生	後 期 高 齢 者 離 脱	そ の 他	計
人	人	人	人	人	人	人	人	人
北海道	32,132	14,459	152,299	5,291	3,594	88	15,079	208,483
青森県	6,990	4,348	38,272	702	871	46	3,611	50,492
岩手県	8,117	5,219	38,612	673	617	32	2,270	50,321
宮城県	17,672	8,667	69,108	1,110	1,575	20	4,356	93,841
秋田県	4,267	3,252	24,291	511	412	24	1,620	31,125
山形県	5,850	3,742	32,724	359	564	35	1,951	41,483
福島県	11,382	6,973	59,105	758	1,198	21	4,217	76,681
茨城県	28,349	17,721	83,836	1,186	2,433	48	4,823	120,675
栃木県	17,069	11,032	57,777	914	1,540	34	3,912	81,246
群馬県	17,471	10,865	54,354	758	1,679	98	5,110	79,470
埼玉県	83,354	55,765	206,675	3,721	5,571	73	15,308	314,702
千葉県	80,734	53,180	179,632	3,288	4,500	41	13,994	282,189
東京都	265,758	145,244	385,126	8,014	11,207	40	56,517	726,662
神奈川県	82,379	57,338	250,364	5,994	6,440	8	39,437	384,622
新潟県	10,118	6,732	60,786	971	1,035	21	6,279	79,210
富山県	4,766	3,254	24,129	162	402	99	3,164	32,722
石川県	8,143	5,553	25,533	280	638	26	2,265	36,885
福井県	4,428	3,279	18,862	215	380	18	1,387	25,290
山梨県	9,158	6,029	24,508	315	708	6	2,972	37,667
長野県	19,550	13,383	56,914	652	1,433	14	4,509	83,072
岐阜県	17,213	11,183	52,565	478	1,517	23	2,954	74,750
静岡県	30,978	20,638	113,181	1,459	2,544	21	7,954	156,137
愛知県	76,711	47,742	195,705	4,009	5,622	188	22,676	304,911
三重県	14,541	9,343	44,393	901	1,185	15	7,591	68,626
滋賀県	10,557	7,044	37,329	610	952	18	3,117	52,583
京都府	31,812	20,369	62,002	2,357	1,969	43	8,031	106,214
大阪府	84,947	49,675	231,403	9,177	8,560	87	21,652	355,826
兵庫県	45,434	26,716	138,197	3,660	3,992	61	18,359	209,703
奈良県	9,415	5,266	33,006	724	1,031	10	2,327	46,513
和歌山県	5,883	3,307	23,729	545	864	17	1,474	32,512
鳥取県	2,942	2,061	14,210	478	362	6	941	18,939
島根県	3,427	2,523	17,083	320	310	5	945	22,090
岡山県	13,818	9,534	47,137	1,160	1,248	17	2,954	66,334
広島県	21,142	15,535	69,720	2,019	1,716	36	9,949	104,582
山口県	7,900	5,458	32,090	828	704	19	4,040	45,581
徳島県	4,113	2,357	15,647	437	456	19	1,586	22,258
香川県	6,641	4,688	23,901	446	574	5	1,781	33,348
愛媛県	7,611	4,855	33,752	845	1,018	23	3,595	46,844
高知県	4,244	2,950	18,392	725	514	27	1,139	25,041
福岡県	44,680	22,064	138,241	4,429	4,948	134	33,861	226,293
佐賀県	5,760	4,041	20,850	323	659	19	1,384	28,995
長崎県	10,275	7,047	35,471	1,053	1,232	1	2,763	50,795
熊本県	14,415	8,318	46,966	1,336	1,794	8	3,223	67,742
大分県	7,922	4,396	25,910	626	714	6	2,018	37,196
宮崎県	7,580	5,073	31,500	699	1,084	23	4,222	45,108
鹿児島県	12,436	6,861	44,724	1,255	1,491	24	3,050	62,980
沖縄県	24,170	12,743	49,797	1,187	3,072	4	3,804	82,034
医師	・	・	14,909	15	1,045	1	18,496	34,466
歯科医師	・	・	9,847	3	1,328	8	26,685	37,871
薬剤師	・	・	1,942	3	242	-	2,877	5,064
一般業種	・	・	8,325	13	3,085	4	34,321	45,748
建設関係	・	・	35,987	203	13,577	1	102,344	152,112
全国土木	・	・	9,203	13	3,916	2	26,630	39,764
市町村	1,244,254	757,822	3,439,808	77,960	96,929	1,651	370,171	5,230,773
組合	・	・	80,213	250	23,193	16	211,353	315,025
合計	1,244,254	757,822	3,520,021	78,210	120,122	1,667	581,524	5,545,798

－被保険者数増減内訳－

増 減 内 訳							
本 年		度			中		
転 出	(再掲) 他県への転出	社保加入	生保加入	死 亡	後期高齢者 加 入	そ の 他	計
人	人	人	人	人	人	人	人
28,065	10,881	135,932	8,089	7,631	58,568	16,274	254,559
6,525	3,943	36,982	1,479	2,450	14,175	4,393	66,004
7,637	4,492	34,270	1,097	2,210	13,728	2,652	61,594
14,095	8,343	62,047	2,111	3,293	22,066	8,503	112,115
3,740	2,738	21,518	922	1,685	11,226	2,228	41,319
5,041	2,580	28,969	697	1,625	10,887	3,223	50,442
10,740	6,692	56,363	1,585	3,073	19,811	5,743	97,315
24,150	14,430	84,870	2,557	4,557	32,278	7,348	155,760
14,968	9,193	59,229	1,517	3,290	19,724	5,461	104,189
15,003	9,305	56,080	1,215	3,082	21,608	5,396	102,384
65,715	39,225	204,536	6,797	11,297	80,969	24,168	393,482
64,927	39,079	176,533	6,593	9,496	71,011	22,421	350,981
226,162	107,089	397,485	14,978	17,148	116,405	78,100	850,278
71,186	44,650	240,309	10,244	12,230	90,697	33,712	458,378
9,709	6,172	50,776	1,593	3,598	21,173	9,783	96,632
4,807	2,584	19,724	336	1,436	12,283	2,596	41,182
5,946	4,190	23,216	437	1,511	12,286	3,392	46,788
4,088	2,493	17,190	372	995	7,671	1,496	31,812
8,211	4,955	23,501	585	1,279	9,247	3,757	46,580
16,876	10,609	52,269	1,067	2,880	23,537	6,436	103,065
14,083	8,799	50,967	829	3,232	22,032	5,721	96,864
24,755	14,256	109,656	2,651	5,848	41,497	12,936	197,343
62,842	29,917	192,726	5,767	9,136	74,800	30,515	375,786
12,657	7,725	40,877	1,385	2,721	19,778	8,547	85,965
9,485	6,158	32,820	977	1,760	13,639	3,109	61,790
28,150	16,788	56,440	3,334	3,461	27,172	8,806	127,363
72,260	41,006	224,083	13,610	12,890	91,616	30,915	445,374
41,368	22,026	122,721	5,630	7,345	58,748	21,410	257,222
9,129	5,060	29,324	1,009	1,917	15,745	2,723	59,847
5,554	3,113	20,895	899	1,646	11,328	2,357	42,679
2,517	1,616	12,115	594	893	5,796	1,264	23,179
2,707	1,859	13,812	495	1,030	7,217	1,458	26,719
11,643	7,280	41,552	1,612	2,772	18,408	6,224	82,211
17,543	10,892	60,864	2,533	3,730	29,964	12,481	127,115
6,702	4,107	24,794	1,039	2,429	16,307	4,662	55,933
3,629	2,135	13,089	638	1,015	7,279	1,880	27,530
5,959	2,910	20,768	764	1,556	9,807	2,229	41,083
6,703	3,841	28,333	1,281	2,336	14,538	4,612	57,803
3,967	2,215	15,495	1,067	1,242	7,933	1,548	31,252
40,981	18,573	125,332	6,821	6,322	46,383	33,651	259,490
4,869	3,065	18,814	566	1,219	7,519	2,050	35,037
9,676	6,488	31,696	1,600	2,366	13,437	3,739	62,514
13,220	7,031	45,068	1,952	2,561	16,536	5,325	84,662
6,458	3,658	22,652	1,056	1,659	12,361	2,847	47,033
7,267	4,254	28,675	1,282	1,780	10,970	4,567	54,541
10,230	5,181	41,551	2,143	2,739	16,270	3,695	76,628
19,278	8,704	55,382	2,901	1,951	9,194	5,345	94,051
・	・	12,682	1	430	2,363	25,379	40,855
・	・	7,669	2	325	1,257	29,892	39,145
・	・	1,872	-	53	351	4,483	6,759
・	・	10,875	36	578	3,699	38,572	53,760
・	・	59,256	335	3,683	13,491	89,333	166,098
・	・	9,843	22	500	1,247	30,450	42,062
1,061,223	582,300	3,262,300	128,706	182,322	1,295,624	471,698	6,401,873
・	・	102,197	396	5,569	22,408	218,109	348,679
1,061,223	582,300	3,364,497	129,102	187,891	1,318,032	689,807	6,750,552

第7表 都道府県、業種別一般状況

	介護保険第2号世帯数		介護保険第2号被保険者数	
	総数		総数	
	年度末現在	年度平均	年度末現在	年度平均
	世帯	世帯	人	人
北海道	303,382	310,587	359,940	370,886
青森県	90,880	94,151	109,039	113,785
岩手県	73,808	76,780	87,428	91,593
宮城県	124,255	129,483	147,408	153,995
秋田県	57,098	59,655	67,134	70,926
山形県	59,490	61,837	70,891	74,381
福島県	114,571	119,845	135,845	143,326
茨城県	186,536	193,886	225,623	236,238
栃木県	122,098	127,063	146,921	154,120
群馬県	120,603	124,666	145,253	151,160
埼玉県	433,202	446,698	511,753	530,880
千葉県	368,904	381,055	433,472	450,441
東京都	893,648	913,498	1,030,252	1,057,330
神奈川県	515,050	528,776	600,292	619,531
新潟県	117,364	121,989	138,309	144,327
富山県	47,510	49,033	54,877	56,934
石川県	57,072	59,040	67,004	69,764
福井県	37,114	38,494	43,597	45,500
山梨県	54,346	56,196	65,973	68,670
長野県	118,456	122,040	141,066	146,222
岐阜県	111,172	114,963	133,589	139,117
静岡県	213,055	220,702	253,146	263,677
愛知県	396,699	408,499	472,534	489,173
三重県	95,845	99,284	113,313	117,951
滋賀県	69,781	71,809	82,788	85,354
京都府	143,468	147,160	168,740	173,677
大阪府	540,560	554,571	635,232	654,757
兵庫県	305,002	314,515	357,820	370,551
奈良県	79,093	81,499	95,503	99,310
和歌山県	68,347	70,633	83,838	87,069
鳥取県	30,663	31,559	35,668	37,279
島根県	31,777	32,973	36,768	38,533
岡山県	96,361	99,321	112,111	116,212
広島県	138,449	143,100	160,687	166,924
山口県	70,063	72,679	80,629	84,367
徳島県	42,448	43,977	50,199	52,342
香川県	50,738	52,570	59,073	61,517
愛媛県	75,821	78,241	97,001	100,625
高知県	46,952	48,478	55,496	57,606
福岡県	286,271	294,587	338,280	349,847
佐賀県	45,775	47,554	55,684	58,182
長崎県	87,976	91,239	105,998	110,804
熊本県	112,364	116,533	136,129	142,173
大分県	62,410	64,828	73,314	76,696
宮崎県	71,366	74,012	85,275	89,036
鹿児島県	104,124	108,426	123,484	129,379
沖縄県	122,451	126,306	148,382	152,951
医師	・	・	143,290	144,203
歯科医師	・	・	104,553	104,488
薬剤師	・	・	18,081	18,363
一般業種	・	・	134,986	135,135
建設関係	・	・	559,824	562,712
全国土木	・	・	180,991	182,495
市町村	7,394,418	7,624,790	8,732,758	9,055,118
組合	・	・	1,141,725	1,147,396
合計	7,394,418	7,624,790	9,874,483	10,202,514

一介護保険第2号世帯数、被保険者数、標準負担額減額状況等一

特 定 世 帯 数		特 定 継 続 世 帯 数		標準負担額減額状況 (年間平均)	世帯の継続性を認めた世帯数 (市町村内転居の場合を除く) (本年度中)
総 数		総 数			
年度末現在	年度平均	年度末現在	年度平均	合 計	合 計
世帯 64,018	世帯 60,906	世帯 8,635	世帯 10,447	件 62,099	世帯 568
17,574	15,009	3,023	3,075	14,340	67
16,451	16,042	2,579	2,843	9,596	112
28,739	25,618	3,784	3,566	30,875	261
13,791	11,454	2,083	1,985	16,180	21
13,305	11,688	1,958	1,942	8,944	175
22,473	19,588	3,293	3,281	11,870	146
39,818	30,517	5,466	4,717	38,359	187
26,100	25,663	3,552	3,699	12,419	298
27,585	23,909	3,607	3,553	9,144	81
52,799	46,872	6,399	6,936	35,704	632
76,039	62,072	8,754	8,544	33,287	873
1,949	1,437	206	178	76,358	1,102
105,979	101,492	11,328	11,881	45,252	419
28,378	23,645	3,827	3,549	17,259	58
15,341	13,193	1,732	1,793	8,196	36
15,072	11,970	1,903	1,629	7,687	216
9,216	7,078	1,211	1,031	5,695	24
10,175	9,952	1,307	1,459	6,562	83
25,073	21,913	3,338	3,313	12,988	166
31,433	28,082	3,904	3,917	9,828	115
53,591	45,635	6,092	6,019	26,321	286
81,695	74,286	9,693	10,414	30,969	739
24,083	23,127	2,655	3,271	11,641	92
17,942	16,650	1,921	2,159	10,803	55
30,632	29,646	3,398	3,940	31,457	108
102,441	93,869	11,977	13,111	75,273	1,499
69,966	57,590	7,916	7,879	52,829	288
18,868	17,100	2,039	2,495	11,044	315
14,047	14,156	2,300	2,568	9,802	33
7,159	6,677	997	1,069	4,310	17
8,210	6,956	1,111	1,170	7,065	16
23,950	23,116	2,823	3,224	22,775	74
36,473	31,758	4,108	4,399	22,693	846
21,047	19,680	2,605	2,905	13,902	87
8,793	7,793	1,282	1,343	5,420	330
11,509	8,603	1,350	1,196	8,747	37
19,041	16,653	2,745	2,706	15,362	95
9,102	8,702	1,577	1,758	8,900	42
53,789	43,152	7,289	6,844	49,240	360
10,067	9,177	1,575	1,642	8,810	58
17,691	13,998	2,853	2,473	20,073	178
21,604	18,547	3,537	3,644	17,887	142
15,607	14,216	1,896	2,124	10,889	70
13,139	11,215	1,928	1,920	12,013	46
20,367	18,693	2,967	3,201	19,535	186
11,663	9,582	2,275	2,137	13,511	216
・	・	・	・	386	・
・	・	・	・	538	・
・	・	・	・	39	・
・	・	・	・	888	・
・	・	・	・	6,726	・
・	・	・	・	138	・
1,363,784	1,208,677	172,798	178,949	993,913	11,855
・	・	・	・	8,715	・
1,363,784	1,208,677	172,798	178,949	1,002,628	11,855

第8-1表 都道府県別経理状況

	入								
	保 險 料 (税)								計
	一 般 被 保 險 者 分				退 職 被 保 險 者 等 分				
	一般分・計	医療給付費分	後期高齢者 支援金分	介護納付金分	退職分・計	医療給付費分	後期高齢者 支援金分	介護納付金分	
北海道	109,619,551	109,131,682	76,416,843	24,283,841	8,430,999	487,868	310,736	96,876	80,256
青森県	30,270,227	30,033,856	20,974,894	6,431,422	2,627,539	236,371	148,509	44,793	43,069
岩手県	23,051,465	22,840,461	15,595,506	5,264,314	1,980,641	211,004	127,429	43,058	40,517
宮城県	42,482,956	42,218,089	28,910,992	9,755,015	3,552,082	264,867	160,190	52,439	52,238
秋田県	18,943,905	18,761,137	13,216,023	4,038,589	1,506,525	182,768	113,429	35,187	34,152
山形県	23,014,492	22,762,284	15,796,212	5,118,217	1,847,855	252,208	153,285	49,810	49,113
福島県	34,486,446	34,184,415	22,948,020	8,300,992	2,935,403	302,031	178,414	65,727	57,890
茨城県	68,825,650	68,426,323	48,218,507	14,768,922	5,438,894	399,327	252,405	76,992	69,930
栃木県	46,008,173	45,668,152	31,298,697	10,513,688	3,855,767	340,021	210,068	69,044	60,909
群馬県	45,156,966	44,854,668	31,001,454	10,117,433	3,735,781	302,298	188,796	59,708	53,794
埼玉県	156,717,758	155,864,148	111,281,644	33,506,294	11,076,210	853,610	562,028	160,421	131,161
千葉県	137,141,032	136,388,205	96,268,180	29,616,052	10,503,974	752,827	477,424	145,730	129,672
東京都	329,056,794	327,615,284	228,348,011	71,597,385	27,669,888	1,441,510	909,929	289,466	242,115
神奈川県	195,279,278	194,480,805	132,784,946	45,389,173	16,306,686	798,473	487,972	165,927	144,574
新潟県	41,340,400	40,943,959	27,242,166	10,294,430	3,407,363	396,441	230,784	87,112	78,546
富山県	18,856,314	18,705,296	13,491,162	3,940,699	1,273,435	151,019	95,814	27,791	27,414
石川県	23,182,555	22,988,818	16,268,582	4,979,089	1,741,147	193,738	122,752	36,457	34,529
福井県	15,426,427	15,268,199	10,726,046	3,139,819	1,402,333	158,228	99,422	28,393	30,412
山梨県	20,670,452	20,527,220	14,577,380	4,277,517	1,672,322	143,232	91,756	26,938	24,538
長野県	43,763,871	43,363,553	29,301,216	10,423,036	3,639,301	400,318	240,313	84,404	75,601
岐阜県	44,602,160	44,332,610	30,987,927	9,968,685	3,375,998	269,551	167,436	53,703	48,412
静岡県	85,243,415	84,676,624	57,627,861	16,925,459	10,123,304	566,791	346,134	111,012	109,645
愛知県	154,258,429	153,503,530	106,284,670	34,626,246	12,592,614	754,898	470,796	149,654	134,449
三重県	37,059,068	36,804,603	24,732,649	9,025,275	3,046,679	254,465	152,098	52,850	49,517
滋賀県	26,908,068	26,721,623	18,359,549	6,344,524	2,017,550	186,445	113,678	38,485	34,282
京都府	47,097,027	46,841,617	31,885,637	11,185,411	3,770,569	255,410	153,835	53,514	48,060
大阪府	182,443,445	181,503,848	123,757,020	42,925,068	14,821,760	939,597	578,969	191,050	169,577
兵庫県	106,302,156	105,695,193	72,444,449	24,678,520	8,572,224	606,964	373,135	119,595	114,233
奈良県	28,694,190	28,548,071	20,206,789	6,102,485	2,238,797	146,119	91,460	27,343	27,316
和歌山県	23,227,035	23,063,730	16,153,519	4,927,945	1,982,267	163,305	103,159	30,830	29,316
鳥取県	10,888,029	10,773,713	7,402,757	2,522,793	848,163	114,316	68,745	23,551	22,021
島根県	12,916,458	12,797,293	9,109,844	2,729,209	958,239	119,165	74,485	22,255	22,424
岡山県	35,672,940	35,459,414	24,707,932	8,256,700	2,494,782	213,526	132,910	43,337	37,280
広島県	53,939,909	53,642,689	38,173,138	11,709,961	3,759,590	297,219	188,159	56,195	52,866
山口県	28,224,792	28,030,520	20,120,157	5,957,687	1,952,675	194,273	123,884	35,440	34,948
徳島県	14,470,370	14,370,296	10,454,246	2,905,258	1,010,792	100,074	65,427	17,608	17,038
香川県	18,626,269	18,490,441	13,640,224	3,645,303	1,204,915	135,828	89,388	23,747	22,693
愛媛県	26,556,443	26,387,912	18,452,853	6,047,509	1,887,549	168,532	106,050	34,206	28,276
高知県	15,434,386	15,314,820	10,520,644	3,496,638	1,297,537	119,566	73,767	23,997	21,802
福岡県	96,569,366	95,988,352	66,245,501	22,170,710	7,572,141	581,014	362,250	118,231	100,533
佐賀県	19,888,771	19,758,904	14,403,765	3,804,341	1,550,798	129,867	85,475	22,254	22,138
長崎県	30,758,368	30,534,473	21,042,049	7,021,073	2,471,351	223,894	139,687	44,922	39,286
熊本県	40,474,620	40,199,461	28,490,044	8,543,839	3,165,578	275,160	177,053	52,700	45,407
大分県	22,402,764	22,211,388	16,174,134	4,500,128	1,537,127	191,376	126,874	35,420	29,082
宮崎県	24,750,794	24,564,287	16,956,298	5,487,068	2,120,922	186,507	115,637	36,759	34,110
鹿児島県	31,674,289	31,437,418	21,932,451	7,003,329	2,501,638	236,871	149,623	46,642	40,606
沖縄県	28,946,791	28,830,587	20,439,348	5,993,199	2,398,040	116,205	75,939	22,175	18,092
合計	2,671,325,066	2,655,509,970	1,845,371,935	594,260,291	215,877,743	15,815,096	9,867,509	3,133,748	2,813,839

決 算 額									
国庫支出金	都道府県支出金								
	計	保険給付費等 交付金 (普通交付金)	保険給付費等交付金(特別交付金)					財政安定化 基金交付金	その他
			特別交付金・計	保険者努力 支援分	特別調整 交付金分	都道府県繰入金 (2号分)	特定健康診査 負担金		
1,890	410,361,207	398,208,384	12,119,771	1,454,766	4,825,719	4,909,224	930,062	1,497	31,555
2,135	101,537,083	96,282,878	5,253,361	591,735	1,763,294	2,536,094	362,238	・	844
1,468	93,134,820	86,831,840	6,056,147	394,910	4,609,363	671,668	380,206	・	246,833
52,506	160,031,645	152,815,090	7,159,928	886,985	4,529,205	1,065,414	678,324	・	56,627
998	78,254,497	75,039,916	2,887,214	222,265	881,937	1,529,984	253,028	・	327,367
4,726	76,227,306	74,572,276	1,649,487	312,419	644,839	388,160	304,069	・	5,543
3,979,333	137,667,700	128,027,530	9,541,867	533,413	7,723,047	742,324	543,083	・	98,303
19,912	199,335,475	193,246,173	6,089,302	1,154,220	1,041,542	3,218,570	674,970	・	-
12,266	139,753,932	135,603,520	4,144,462	1,459,965	1,084,052	1,150,805	449,640	・	5,950
3,292	141,765,200	137,092,054	4,665,054	523,998	1,046,907	2,519,973	574,176	・	8,091
16,361	488,066,221	478,100,774	9,924,939	2,062,233	2,332,987	3,791,577	1,738,142	・	40,508
11,672	416,012,527	407,402,094	8,606,037	1,933,169	1,936,007	3,057,053	1,679,808	・	4,396
36,936	847,778,002	829,263,423	16,439,800	2,939,949	4,154,327	5,307,256	4,038,268	・	2,074,779
15,912	573,234,760	561,726,967	11,505,641	2,278,747	3,007,321	4,542,101	1,677,472	・	2,152
5,066	152,519,509	149,192,356	3,327,152	1,000,546	982,983	688,983	654,640	・	-
2,294	67,585,070	65,465,377	2,004,641	224,126	584,385	890,000	306,130	・	115,052
221	84,334,112	82,190,636	2,141,913	333,287	968,246	486,831	353,549	・	1,563
675	53,487,749	51,850,751	1,633,732	188,227	284,730	1,034,913	125,862	・	3,266
884	62,440,956	60,493,039	1,906,950	263,938	641,184	772,750	229,078	・	40,967
918	145,309,601	142,437,432	2,872,169	847,017	1,076,461	351,555	597,136	・	-
14,970	149,236,128	144,951,960	3,638,093	519,330	1,505,104	1,060,996	552,663	・	646,075
2,477	260,354,713	253,023,673	7,325,185	1,341,187	1,103,481	3,896,579	983,938	・	5,855
3,273	436,871,640	428,265,095	8,588,564	2,059,130	2,248,743	2,329,506	1,951,185	・	17,981
-	130,100,270	126,281,209	3,816,316	475,927	892,840	1,871,419	576,130	・	2,745
1,442	91,717,848	89,458,555	2,078,247	544,127	323,391	873,807	336,922	・	181,046
6,990	183,187,403	179,434,168	3,745,798	649,403	1,206,491	1,336,872	553,032	・	7,437
3,881	678,298,849	664,284,374	12,989,150	3,416,429	2,592,475	5,068,114	1,912,132	・	1,025,325
1,633	406,050,076	392,350,335	13,685,529	1,527,108	2,242,580	8,641,623	1,274,218	・	14,212
5,497	99,764,162	98,015,904	1,743,226	327,885	827,882	281,057	306,402	・	5,032
278	81,463,461	79,191,229	2,087,377	319,839	873,698	626,662	267,178	・	184,855
-	42,244,447	41,035,516	1,207,074	118,733	657,382	296,951	134,008	・	1,857
2,383	54,089,966	51,955,049	2,134,803	211,702	757,270	957,079	208,752	・	114
138,246	144,133,039	140,834,048	3,294,112	526,263	1,714,449	684,204	369,196	・	4,879
77,510	204,253,105	197,411,914	6,838,828	1,168,479	3,098,159	2,033,776	538,414	235	2,128
1,379	119,440,476	114,941,012	4,497,622	328,377	1,773,176	2,133,505	262,564	・	1,842
-	59,391,285	56,708,084	2,675,123	192,226	1,824,785	460,644	197,468	・	8,078
1,642	79,984,674	78,035,099	1,946,110	357,182	576,174	740,222	272,532	・	3,465
54,828	111,652,945	109,367,345	2,283,112	447,155	1,318,212	208,291	309,454	・	2,488
805	66,112,149	64,351,738	1,754,080	217,891	1,021,617	308,312	206,260	・	6,331
7,889	372,987,204	362,110,589	10,842,536	2,121,517	4,084,935	3,539,266	1,096,818	・	34,079
11	71,815,038	68,854,285	2,957,018	306,140	1,544,106	881,420	225,352	・	3,735
2,191	128,647,619	123,604,366	5,040,720	463,216	3,226,890	928,678	421,936	・	2,533
42	156,405,147	150,252,606	6,148,835	571,281	3,546,128	1,538,188	493,238	・	3,706
192	100,387,297	97,325,183	3,058,232	373,505	2,043,923	317,732	323,072	・	3,882
2,038	93,810,564	90,515,868	3,294,027	569,385	1,911,289	484,303	329,050	・	669
1,161	152,834,722	147,422,824	5,401,792	549,344	3,442,016	908,954	501,478	・	10,106
1,475	123,099,994	113,729,470	9,369,280	503,026	6,178,617	2,247,525	440,112	・	1,244
4,501,696	9,027,171,588	8,769,554,004	252,370,356	39,811,702	96,654,349	84,310,920	31,593,385	1,732	5,245,496

第8-1表 都道府県別経理状況（続き）

	収 入 金							
	連合会支出金	一 般 会 計 繰 入 金						
		計	保険基盤安定 (保険税軽減分)	保険基盤安定 (保険者支援分)	職員給与費等	出産育児 一時金等	財政安定化 支援事業	その他
北海道	-	55,756,880	22,217,239	11,466,198	8,989,805	1,117,924	8,249,088	3,716,627
青森県	-	14,356,630	6,153,975	3,191,111	2,441,297	244,741	1,818,801	506,704
岩手県	-	9,384,156	4,098,230	2,239,192	1,209,264	159,219	1,341,520	336,730
宮城県	-	17,470,021	7,779,019	4,074,813	2,780,856	418,100	1,812,344	604,889
秋田県	-	8,778,361	3,948,958	2,066,928	965,420	106,774	1,614,356	75,925
山形県	-	8,346,668	3,681,053	2,092,299	1,601,678	140,144	528,346	303,149
福島県	-	16,650,234	6,268,476	3,522,832	3,614,116	355,204	1,453,703	1,435,902
茨城県	-	27,420,067	9,232,109	5,588,307	4,059,448	681,633	634,220	7,224,350
栃木県	-	14,881,326	6,934,565	3,873,648	2,594,203	544,897	407,828	526,186
群馬県	-	15,381,033	7,116,186	3,936,174	2,133,122	437,874	991,169	766,508
埼玉県	-	50,858,555	14,376,530	11,057,180	7,807,319	1,742,063	1,470,725	14,404,738
千葉県	-	42,894,836	16,454,271	10,447,406	7,841,444	1,310,356	1,504,966	5,336,393
東京都	-	149,857,440	36,771,399	23,353,920	21,163,517	3,729,024	268,808	64,570,772
神奈川県	-	78,390,280	21,991,072	14,344,027	12,635,609	1,956,373	1,495,156	25,968,043
新潟県	1,862	17,058,085	7,090,597	3,982,801	3,257,443	267,999	2,021,846	437,399
富山県	-	6,799,317	2,977,390	1,634,379	1,046,284	114,508	755,630	271,126
石川県	-	8,130,616	3,834,538	2,052,664	912,779	160,229	727,680	442,726
福井県	-	5,044,492	2,221,848	1,259,724	838,180	91,837	237,225	395,679
山梨県	30	7,301,479	3,147,807	1,748,438	1,441,844	182,114	462,381	318,895
長野県	-	15,398,032	6,345,355	3,869,268	2,072,909	413,863	1,107,349	1,589,287
岐阜県	33,198	15,359,790	6,713,386	3,813,299	2,567,413	402,072	525,798	1,337,821
静岡県	-	26,023,843	11,501,589	6,568,968	3,980,887	726,047	1,463,810	1,782,541
愛知県	1,395	59,991,684	20,611,993	11,766,764	9,169,099	1,693,107	1,364,005	15,386,716
三重県	-	13,275,564	6,047,963	3,285,872	2,378,150	324,017	859,069	380,493
滋賀県	-	9,404,018	4,196,422	2,349,699	1,422,664	272,915	440,541	721,777
京都府	-	24,708,165	10,175,995	5,267,437	4,260,356	542,238	2,608,535	1,853,604
大阪府	-	96,534,793	41,519,720	20,642,974	15,094,881	2,504,969	12,551,288	4,220,961
兵庫県	-	52,019,750	22,264,302	11,371,613	7,756,689	1,127,862	5,493,446	4,005,838
奈良県	-	11,018,208	5,429,111	2,864,045	1,489,235	267,139	830,914	137,764
和歌山県	-	10,753,361	4,542,867	2,357,133	1,599,237	222,644	1,436,338	595,143
鳥取県	-	5,305,612	2,215,433	1,144,828	949,417	81,535	800,524	113,876
島根県	-	6,274,839	2,398,554	1,284,798	1,305,768	78,834	868,819	338,066
岡山県	-	17,209,466	6,896,005	3,618,834	2,437,245	351,804	2,113,180	1,792,399
広島県	1,336	23,000,479	9,379,971	5,144,605	3,474,934	471,792	1,740,321	2,788,856
山口県	-	13,695,241	5,495,127	2,939,952	2,225,246	194,502	1,938,169	902,247
徳島県	-	7,733,054	3,178,028	1,665,091	1,506,244	121,325	1,129,913	132,453
香川県	87	10,885,986	3,729,004	1,912,442	1,131,257	152,733	1,330,954	2,629,596
愛媛県	-	14,799,282	5,923,688	3,084,409	1,882,435	266,697	2,395,913	1,246,139
高知県	-	8,790,181	3,321,441	1,685,345	1,434,013	125,863	1,387,262	836,257
福岡県	-	55,459,482	20,349,874	10,497,723	8,329,447	1,319,319	7,620,163	7,342,956
佐賀県	-	8,563,192	3,315,862	1,837,031	1,388,993	188,470	1,060,815	772,020
長崎県	-	13,366,402	6,068,381	3,202,598	555,144	317,687	2,362,044	860,548
熊本県	-	20,976,915	8,679,247	4,376,036	2,809,835	470,447	3,413,319	1,228,032
大分県	-	11,194,664	4,984,522	2,497,534	1,178,394	198,649	2,071,216	264,349
宮崎県	15	12,278,434	4,931,687	2,653,484	2,246,351	274,092	1,854,642	318,177
鹿児島県	-	20,194,182	7,074,644	3,639,403	1,434,420	368,998	3,392,095	4,284,623
沖縄県	-	21,984,603	6,158,543	3,396,459	3,727,657	831,582	2,349,198	5,521,164
合計	37,924	1,160,959,698	429,743,977	240,669,685	177,141,948	28,072,215	94,305,433	191,026,440

一市町村・収入一

(単位：千円)

決		算			額		
直診勘定繰入金	その他の収入	単年度収入合計	基金等繰入金	繰越金	市町村債	うち 財政安定化 基金貸付金	収入合計
-	1,390,843	577,130,370	4,287,787	9,449,153	143,000	143,000	591,010,311
-	697,035	146,863,110	475,052	2,766,357	-	-	150,104,518
-	652,800	126,224,708	541,698	4,906,572	-	-	131,672,978
-	850,616	220,887,743	2,108,249	6,629,101	-	-	229,625,094
-	226,108	106,203,869	148,898	6,587,573	-	-	112,940,340
-	447,156	108,040,348	237,460	7,582,669	-	-	115,860,477
-	866,743	193,650,456	3,321,835	13,025,003	34,233	34,233	210,031,527
-	1,860,799	297,461,902	1,274,874	11,653,878	-	-	310,390,655
-	720,839	201,376,536	208,000	10,493,748	-	-	212,078,284
-	1,280,740	203,587,231	535,485	5,037,688	-	-	209,160,403
-	4,785,702	700,444,597	4,019,205	31,487,276	-	-	735,951,078
-	4,105,725	600,165,792	2,750,518	16,437,151	-	-	619,353,460
-	3,802,523	1,330,531,695	674,871	43,845,118	-	-	1,375,051,684
-	2,726,936	849,647,166	2,565,551	37,505,952	-	-	889,718,669
45,853	705,153	211,675,928	32,351	8,662,366	-	-	220,370,645
-	277,935	93,520,931	144,443	3,973,161	-	-	97,638,535
-	429,033	116,076,537	589,583	2,430,243	-	-	119,096,363
1,053	350,559	74,310,955	5,378	1,967,274	-	-	76,283,607
-	358,990	90,772,791	36,300	4,345,147	250,172	250,172	95,404,410
1,000	681,239	205,154,661	533,014	8,467,382	99,000	99,000	214,254,057
-	848,120	210,094,366	302,717	16,519,320	-	-	226,916,403
-	1,659,635	373,284,083	1,070,969	20,272,122	-	-	394,627,174
-	4,373,991	655,500,412	2,185,030	27,250,898	35,000	35,000	684,971,339
-	703,485	181,138,387	918,028	8,415,796	-	-	190,472,211
-	519,905	128,551,281	621,725	5,931,641	-	-	135,104,647
-	643,239	255,642,824	464,832	9,752,239	1,158,798	1,158,798	267,018,693
-	3,135,834	960,416,802	1,258,055	16,663,528	-	-	978,338,385
-	1,656,561	566,030,176	2,459,930	28,449,717	-	-	596,939,823
-	422,495	139,904,552	652,213	3,902,978	1	-	144,459,744
-	493,715	115,937,851	35,771	6,813,112	-	-	122,786,733
-	202,928	58,641,016	136,051	1,890,379	-	-	60,667,446
-	226,657	73,510,303	130,628	3,221,513	-	-	76,862,443
9,841	997,854	198,161,386	128,546	8,568,173	-	-	206,858,106
-	951,578	282,223,915	1,603,157	6,412,052	-	-	290,239,124
-	488,900	161,850,789	785,272	10,406,663	-	-	173,042,724
-	404,724	81,999,433	108,605	2,912,245	-	-	85,020,283
-	384,406	109,883,063	75,933	2,306,353	-	-	112,265,349
-	504,327	153,567,825	10,000	7,396,572	-	-	160,974,397
8,321	480,225	90,826,066	278,344	1,209,831	-	-	92,314,241
-	2,031,294	527,055,236	20,000	15,607,183	-	-	542,682,418
-	550,385	100,817,397	158,473	1,868,763	-	-	102,844,633
-	591,269	173,365,848	145,594	5,500,778	-	-	179,012,221
-	685,386	218,542,110	507,456	8,432,131	-	-	227,481,698
-	448,082	134,432,999	117,919	6,183,938	-	-	140,734,856
-	642,630	131,484,474	195,174	5,022,899	-	-	136,702,548
-	1,253,549	205,957,903	835,097	4,574,200	-	-	211,367,200
-	742,308	174,775,172	548,321	4,045,795	-	-	179,369,288
66,068	53,260,957	12,917,322,997	40,244,393	476,783,628	1,720,204	1,720,203	13,436,071,222

第8-1表 都道府県別経理状況

	出											
	総務費	保 險										
		計	一 般 被 保 險 者 分						高額療養費	高額介護 合算療養費	移送費	出産育児 諸費
			一般分・計	療 養 諸 費			療養費	療養給付費				
計	療養給付費	療養費	療養給付費	療養費	療養給付費							
北海道	11,604,648	398,428,668	395,197,516	342,580,607	340,019,164	2,561,444	50,881,427	10,102	973	1,505,982		
青森県	2,638,724	96,735,129	95,587,997	83,258,139	82,733,950	524,189	11,878,209	5,866	392	330,232		
岩手県	1,668,823	89,392,707	88,404,876	78,019,083	77,570,312	448,771	10,087,818	4,647	131	228,278		
宮城県	3,191,154	154,279,079	152,796,211	133,243,493	132,118,073	1,125,420	18,799,815	14,683	794	584,271		
秋田県	1,175,643	75,211,083	74,239,194	64,521,829	64,077,786	444,043	9,469,666	7,010	-	154,729		
山形県	1,744,711	74,697,657	73,609,152	64,193,716	63,743,818	449,897	9,130,947	4,073	-	200,866		
福島県	3,880,632	134,220,495	132,559,361	118,183,491	117,256,153	927,338	13,757,477	4,585	8	476,951		
茨城県	4,122,611	194,528,981	192,640,492	168,735,668	167,400,200	1,335,468	22,748,413	8,534	178	938,638		
栃木県	2,710,381	136,306,420	134,930,168	117,992,376	116,724,818	1,267,557	16,168,943	3,480	109	611,760		
群馬県	2,287,845	138,150,305	136,828,780	118,883,938	117,668,911	1,215,027	17,128,277	12,379	74	659,412		
埼玉県	7,570,176	478,856,100	475,239,219	414,532,289	408,900,108	5,632,182	57,778,998	36,194	455	2,371,779		
千葉県	7,801,026	409,209,639	406,254,884	355,024,241	351,132,578	3,891,663	48,882,922	38,353	4,360	1,874,344		
東京都	21,563,197	829,162,715	822,444,278	718,755,583	707,100,420	11,655,163	96,487,410	107,824	8,849	5,055,312		
神奈川県	12,950,194	566,987,051	562,848,998	492,281,726	486,109,180	6,172,546	67,114,498	51,617	1,282	2,836,026		
新潟県	3,165,127	149,373,758	147,411,478	128,517,040	127,561,610	955,430	18,316,514	14,025	60	392,239		
富山県	1,311,636	65,726,027	64,948,632	56,902,178	56,151,462	750,716	7,835,347	1,407	354	171,816		
石川県	1,819,612	82,528,005	81,629,385	70,686,166	70,028,707	657,459	10,605,279	1,302	714	244,234		
福井県	915,685	52,033,005	51,352,442	44,497,752	44,149,220	348,532	6,667,395	3,213	24	137,709		
山梨県	1,477,955	60,886,109	60,261,006	52,443,729	51,884,951	558,778	7,480,965	1,884	155	274,462		
長野県	2,238,219	143,461,533	141,656,442	123,229,977	121,953,526	1,276,451	17,411,751	5,639	135	606,253		
岐阜県	2,728,211	144,091,054	142,702,609	124,637,183	123,152,412	1,484,771	17,307,996	17,152	110	585,377		
静岡県	3,987,809	254,284,722	251,921,125	220,028,221	218,201,061	1,827,160	30,617,690	12,164	561	991,738		
愛知県	9,396,393	431,892,058	428,099,063	377,445,302	373,141,787	4,303,515	47,774,839	32,118	137	2,419,604		
三重県	2,646,082	127,130,337	125,843,138	109,225,569	108,385,944	839,625	16,003,882	10,362	529	474,697		
滋賀県	1,664,097	89,987,687	89,135,391	77,808,712	77,006,371	802,341	10,835,715	9,565	95	398,154		
京都府	4,492,141	180,873,398	179,464,620	156,443,471	153,911,327	2,532,145	21,904,501	6,636	634	818,350		
大阪府	15,328,652	656,374,329	651,657,510	565,969,030	552,574,620	13,394,410	80,314,959	17,549	643	3,479,065		
兵庫県	8,200,138	389,041,954	385,810,407	336,251,872	332,164,538	4,087,334	47,486,044	23,598	270	1,671,701		
奈良県	1,861,695	98,147,454	97,393,941	85,107,393	84,098,289	1,009,105	11,819,619	5,387	537	408,154		
和歌山県	1,751,992	79,744,417	78,975,466	68,913,052	67,740,416	1,172,636	9,698,200	5,281	100	312,332		
鳥取県	1,036,229	41,251,958	40,685,630	35,294,019	35,127,103	166,916	5,248,230	315	84	122,748		
島根県	1,435,909	52,170,282	51,543,138	44,494,067	44,323,112	170,955	6,897,022	2,906	216	118,747		
岡山県	2,634,886	141,928,057	140,647,972	122,066,136	121,390,601	675,535	17,917,583	9,612	234	525,443		
広島県	3,887,490	196,504,132	194,777,924	170,832,984	169,560,204	1,272,781	23,136,443	2,657	167	699,883		
山口県	2,387,201	115,417,781	114,341,838	99,026,952	98,395,170	631,782	14,899,859	6,987	91	294,378		
徳島県	1,785,846	56,923,547	56,313,832	48,560,761	48,071,976	488,784	7,549,626	1,406	28	180,406		
香川県	1,268,260	78,577,612	77,810,861	67,471,462	66,973,931	497,531	10,041,671	3,980	63	229,064		
愛媛県	2,119,193	110,040,645	108,876,917	94,260,875	93,575,841	685,034	14,163,868	14,142	379	398,973		
高知県	1,484,403	64,759,101	64,149,657	55,117,810	54,741,350	376,460	8,790,396	5,225	316	190,920		
福岡県	8,504,940	363,535,707	360,828,678	312,767,796	309,096,885	3,670,911	45,895,615	14,186	469	1,968,414		
佐賀県	1,506,002	68,684,827	67,889,050	58,540,271	58,033,163	507,108	9,045,710	4,185	13	264,173		
長崎県	1,019,955	124,178,322	122,947,144	105,972,555	104,894,291	1,078,265	16,455,074	5,929	1,865	467,152		
熊本県	3,167,877	151,380,116	149,939,601	129,603,180	128,692,714	910,466	19,601,776	6,191	381	680,264		
大分県	1,305,421	96,029,552	95,072,619	81,800,236	81,182,487	617,749	12,937,321	8,953	55	294,476		
宮崎県	2,461,975	91,256,690	90,305,708	77,832,934	77,227,370	605,564	12,034,395	7,025	164	394,465		
鹿児島県	1,725,912	148,072,206	146,481,429	125,403,798	124,337,145	1,066,653	20,458,110	10,113	303	556,879		
沖縄県	3,850,344	114,154,035	113,260,434	95,774,183	95,140,945	633,239	16,273,370	8,927	401	1,158,463		
合計	189,477,053	8,796,606,446	8,717,716,211	7,593,132,844	7,505,425,997	87,706,848	1,073,741,579	589,370	27,888	39,759,312		

一市町村・支出一

(単位：千円)

決算額											
給付			退職被保険者等							分	審査支払手数料
葬祭諸費	育児諸費	その他	退職分・計	療養諸費			高額療養費	高額介護 合算療養費	移送費		
				計	療養給付費	療養費					
218,425	-	-	2,314,169	1,888,177	1,874,538	13,638	425,755	238	-	916,984	
115,160	-	-	822,447	689,847	686,406	3,441	132,464	136	-	324,684	
64,920	-	-	751,538	652,873	649,101	3,772	98,511	154	-	236,292	
153,150	-	4	1,015,812	865,292	856,828	8,464	149,915	605	-	467,057	
85,960	-	-	730,544	616,579	612,288	4,291	113,710	255	-	241,345	
79,550	-	-	869,419	734,469	728,293	6,176	134,831	119	-	219,086	
136,850	-	-	1,249,845	1,082,342	1,073,721	8,621	167,169	316	19	411,288	
209,060	-	-	1,316,727	1,106,293	1,098,929	7,364	209,957	477	-	571,763	
153,500	-	-	1,005,444	859,367	848,249	11,118	145,967	110	-	370,808	
144,700	-	-	920,836	769,539	762,080	7,459	151,046	252	-	400,689	
519,500	-	3	2,521,452	2,100,566	2,068,215	32,351	419,367	1,518	-	1,095,430	
428,440	-	2,225	2,065,244	1,731,205	1,713,300	17,905	333,700	338	-	889,511	
960,195	-	1,069,105	3,870,334	3,285,573	3,228,430	57,143	583,044	1,717	-	2,848,103	
559,650	-	4,200	2,506,808	2,100,069	2,071,496	28,573	405,896	843	-	1,631,246	
171,600	-	1	1,628,051	1,380,163	1,369,136	11,027	247,537	351	-	334,228	
37,530	-	-	601,384	504,554	497,781	6,772	96,708	122	-	176,011	
74,300	-	17,391	737,113	618,305	613,453	4,851	118,808	0	-	161,506	
46,350	-	-	536,513	447,694	445,071	2,623	88,678	142	-	144,050	
59,810	-	-	442,012	370,795	365,632	5,163	71,208	8	-	183,092	
126,916	-	275,769	1,400,048	1,172,317	1,159,776	12,540	227,412	319	-	405,044	
154,790	2	-	975,123	810,595	800,436	10,159	164,173	311	44	413,322	
270,750	-	-	1,736,112	1,458,929	1,446,678	12,251	276,913	270	-	627,485	
425,580	-	1,484	2,527,545	2,115,711	2,091,982	23,730	411,282	552	-	1,265,450	
128,100	-	-	883,685	735,626	729,754	5,872	147,778	282	-	403,513	
83,150	-	-	616,002	522,604	516,766	5,838	93,275	123	-	236,294	
164,580	-	126,449	960,050	806,872	793,287	13,585	153,144	35	-	448,728	
579,520	-	1,296,744	3,284,871	2,754,421	2,686,736	67,685	530,398	26	25	1,431,949	
325,170	-	51,753	2,143,423	1,796,701	1,775,872	20,830	346,440	282	-	1,088,124	
52,850	-	-	496,148	417,584	412,539	5,045	78,323	242	-	257,365	
46,500	-	-	527,767	448,592	440,936	7,656	79,175	-	-	241,184	
20,235	-	-	438,724	367,281	365,438	1,844	71,443	-	-	127,603	
30,180	-	-	492,545	409,067	401,181	7,886	83,425	53	-	134,600	
128,925	-	40	918,613	760,651	756,602	4,048	157,951	11	-	361,473	
104,240	-	1,550	1,285,906	1,075,134	1,066,845	8,289	210,772	-	-	440,303	
113,570	-	-	763,681	626,120	622,117	4,004	137,403	157	-	312,262	
21,605	-	-	373,028	310,742	307,055	3,688	62,282	4	-	236,687	
64,620	-	-	552,255	464,334	461,269	3,065	87,876	44	-	214,497	
38,680	-	-	842,433	688,627	683,539	5,088	153,124	682	-	321,295	
44,990	-	-	440,304	366,490	364,371	2,119	73,595	219	-	169,140	
182,198	-	-	2,248,710	1,863,236	1,839,180	24,056	384,768	705	-	458,319	
34,700	-	-	577,325	476,581	473,467	3,114	100,713	31	-	218,452	
44,570	-	-	909,559	760,114	752,010	8,104	149,405	40	-	321,619	
47,810	-	-	1,040,238	880,015	873,052	6,963	159,991	23	208	400,277	
31,578	-	-	712,778	585,958	582,127	3,831	126,652	168	-	244,155	
35,795	-	930	716,266	599,219	594,357	4,861	116,756	291	-	234,716	
52,227	-	-	1,201,445	992,167	985,186	6,981	209,023	255	-	389,332	
45,090	-	-	592,463	479,405	476,605	2,800	112,892	165	-	301,138	
7,617,569	2	2,847,647	55,562,737	46,548,795	46,022,111	526,685	9,000,656	12,990	295	23,327,498	

第8-1表 都道府県別経理状況(続き)

	収 入									財政安定化 基金拠出金
	国民健康保険事業費納付金									
	計	医療給付費分			後期高齢者支援金等分			介護納付金分		
計		一般 被保険者分	退職 被保険者等分	計	一般 被保険者分	退職 被保険者等分				
北海道	153,523,044	110,832,002	110,521,069	310,933	31,917,128	31,810,070	107,058	10,773,915	-	
青森県	39,827,943	27,379,830	27,247,276	132,554	8,968,784	8,921,078	47,707	3,479,329	-	
岩手県	33,081,452	23,309,906	23,156,622	153,283	7,115,919	7,059,979	55,940	2,655,627	-	
宮城県	60,169,130	41,970,078	41,795,990	174,087	13,336,176	13,272,350	63,826	4,862,877	-	
秋田県	25,408,712	17,772,457	17,649,888	122,568	5,742,556	5,691,704	50,852	1,893,699	-	
山形県	26,471,123	18,019,789	17,879,014	140,775	6,347,979	6,296,518	51,461	2,103,355	-	
福島県	51,879,816	35,755,053	35,464,757	290,296	11,919,333	11,806,313	113,020	4,205,429	-	
茨城県	96,621,277	68,285,476	68,029,007	256,469	20,821,044	20,736,768	84,276	7,514,757	-	
栃木県	56,991,177	38,270,235	38,125,984	144,251	13,811,286	13,754,344	56,942	4,909,657	-	
群馬県	58,778,236	40,299,906	40,157,713	142,193	13,532,875	13,480,234	52,640	4,945,455	-	
埼玉県	199,448,589	134,760,630	134,289,524	471,107	47,981,729	47,811,359	170,369	16,706,230	-	
千葉県	171,280,381	118,300,232	117,860,919	439,313	38,945,449	38,794,143	151,307	14,034,700	-	
東京都	453,848,517	317,399,611	316,198,430	1,201,181	98,657,199	98,277,239	379,960	37,791,707	-	
神奈川県	262,674,346	180,852,556	180,150,819	701,737	60,637,511	60,401,266	236,245	21,184,279	-	
新潟県	51,800,008	34,789,988	34,546,277	243,711	12,863,705	12,765,463	98,242	4,146,315	-	
富山県	24,102,089	16,630,634	16,501,854	128,780	5,686,356	5,637,439	48,917	1,785,098	-	
石川県	30,296,069	21,608,680	21,429,531	179,149	6,503,508	6,447,446	56,062	2,183,881	-	
福井県	18,244,245	12,696,946	12,621,406	75,541	4,073,486	4,047,505	25,981	1,473,813	-	
山梨県	25,666,232	18,638,349	18,536,348	102,001	5,097,288	5,066,486	30,802	1,930,595	-	
長野県	55,547,354	38,597,168	38,276,161	321,006	12,732,327	12,624,297	108,030	4,217,859	-	
岐阜県	57,813,691	40,277,788	40,146,945	130,844	13,019,594	12,973,001	46,594	4,516,308	-	
静岡県	107,854,599	74,961,226	74,610,371	350,856	24,347,318	24,227,151	120,166	8,546,054	-	
愛知県	207,133,420	142,589,967	141,998,492	591,475	47,196,928	46,985,948	210,980	17,346,525	-	
三重県	48,911,842	33,583,711	33,410,312	173,399	11,418,053	11,356,193	61,859	3,910,079	-	
滋賀県	35,062,566	24,408,247	24,294,890	113,357	8,112,364	8,071,518	40,846	2,541,955	-	
京都府	66,184,809	45,273,782	45,089,243	184,539	15,641,992	15,574,680	67,312	5,269,036	-	
大阪府	266,739,827	189,100,617	188,430,092	670,526	57,842,662	57,608,249	234,413	19,796,547	-	
兵庫県	158,163,758	111,878,677	111,418,066	460,611	34,276,530	34,114,981	161,548	12,008,552	-	
奈良県	36,786,784	25,183,794	25,109,206	74,589	8,238,822	8,227,033	11,789	3,364,168	-	
和歌山県	30,814,006	21,962,904	21,881,522	81,382	6,408,553	6,382,366	26,187	2,442,549	-	
鳥取県	14,821,038	10,488,167	10,365,788	122,379	3,266,117	3,220,939	45,178	1,066,754	-	
島根県	18,333,735	13,199,983	13,120,594	79,389	3,947,267	3,918,071	29,196	1,186,485	-	
岡山県	50,309,207	36,092,458	35,966,591	125,867	10,916,033	10,874,323	41,710	3,300,716	-	
広島県	78,350,820	57,584,603	57,389,821	194,782	15,814,484	15,751,868	62,616	4,951,733	-	
山口県	40,262,134	29,138,110	29,019,566	118,544	8,511,577	8,472,333	39,244	2,612,446	-	
徳島県	20,249,353	15,032,643	14,969,302	63,341	3,820,425	3,802,196	18,229	1,396,286	-	
香川県	27,311,973	20,154,715	20,064,724	89,991	5,409,242	5,384,955	24,287	1,748,016	-	
愛媛県	37,205,125	26,449,548	26,242,209	207,338	8,125,192	8,051,595	73,596	2,630,386	-	
高知県	21,973,306	15,789,695	15,722,129	67,566	4,502,156	4,479,754	22,402	1,681,455	-	
福岡県	142,045,965	102,601,221	102,318,088	283,133	29,451,019	29,359,970	91,049	9,993,725	-	
佐賀県	26,446,086	19,827,078	19,753,031	74,047	4,833,228	4,813,131	20,098	1,785,779	-	
長崎県	43,798,861	31,452,297	31,319,281	133,015	9,051,001	9,005,072	45,930	3,295,563	-	
熊本県	58,846,425	43,469,161	43,165,624	303,537	11,268,023	11,179,935	88,088	4,109,241	-	
大分県	33,458,793	25,112,546	24,976,034	136,512	6,285,127	6,245,051	40,076	2,061,120	-	
宮崎県	33,558,542	23,945,359	23,818,902	126,457	6,998,114	6,953,677	44,436	2,615,070	-	
鹿児島県	48,716,610	35,750,527	35,570,731	179,797	9,541,510	9,487,275	54,235	3,424,573	-	
沖縄県	49,746,009	36,218,071	36,154,676	63,395	9,606,677	9,584,507	22,170	3,921,262	-	
合計	3,656,559,027	2,567,696,420	2,556,764,820	10,931,600	804,541,645	800,807,775	3,733,870	284,320,962	-	

一市町村・支出一

(単位：千円)

決 算 額													
計	保 健 事 業 費			健康管理 センター 事業費	保険 給付費等 交付金 償還金	直診勘定 繰出金	その他の 支出	単年度 支出合計	基金 積立金	前年度 繰上 充用金	公債費	うち 財政安定化 基金償還金	支出合計
	保健 事業費	特定健康 診査等 事業費	健康管理 センター 事業費										
4,237,756	1,606,343	2,543,919	87,494	-	1,131,373	10,558,562	579,484,052	3,544,826	1,295,247	3,032	-	-	584,327,157
1,624,399	527,639	970,991	125,769	100,030	499,920	2,695,812	144,121,957	1,445,596	40,735	683	-	-	145,608,971
1,326,442	300,408	1,003,687	22,348	-	317,866	2,123,289	127,910,579	2,323,312	171,656	8,602	-	-	130,414,148
2,227,330	381,102	1,826,345	19,883	-	98,474	3,956,315	223,921,482	2,673,941	-	5	-	-	226,595,429
919,617	265,888	628,510	25,219	-	25,438	1,693,358	104,433,849	4,409,008	-	0	-	-	108,842,857
1,219,438	420,974	771,158	27,306	265,407	150,194	1,830,197	106,378,727	4,925,591	-	3	-	-	111,304,320
2,094,227	656,771	1,419,511	17,945	-	212,968	4,173,383	196,461,521	6,701,007	-	49,800	-	-	203,212,328
2,620,102	1,137,436	1,471,325	11,340	-	199,790	5,595,273	303,688,034	3,226,824	-	-	-	-	306,914,857
1,529,750	460,875	1,060,221	8,654	-	66,380	3,690,853	201,294,961	5,275,469	-	9,000	-	-	206,579,430
1,871,780	537,964	1,325,026	8,790	-	12,899	3,339,606	204,440,672	1,446,160	-	113	-	-	205,886,946
7,862,887	2,126,216	5,720,679	15,992	-	22,696	19,154,096	712,914,545	9,780,433	-	-	-	-	722,694,978
5,669,162	1,284,014	4,346,286	38,863	-	88,114	9,762,120	603,810,442	3,310,474	267,011	-	-	-	607,387,927
12,770,234	970,058	11,795,743	4,433	-	218,458	36,371,357	1,353,934,478	1,351,575	-	1,911	-	-	1,355,287,964
5,351,770	650,314	4,701,456	-	-	68,847	15,374,772	863,406,980	9,733,819	-	137,605	-	-	873,278,404
2,206,632	740,231	1,366,927	99,474	-	351,188	3,409,835	210,306,548	4,636,164	145,645	17,804	-	-	215,106,162
974,000	214,545	759,455	-	-	96,731	1,405,398	93,615,881	2,556,990	-	-	-	-	96,172,871
1,065,217	390,165	675,052	-	-	224,713	1,324,828	117,258,444	903,111	89,572	230	-	-	118,251,358
715,029	273,533	381,582	59,914	-	72,913	1,131,233	73,112,111	1,165,773	608,886	-	-	-	74,886,770
980,503	340,396	625,100	15,007	-	111,747	1,344,606	90,467,152	2,551,392	-	2,000	-	-	93,020,545
2,500,886	653,771	1,789,553	57,562	-	238,215	3,309,538	207,295,744	2,181,010	-	17	-	-	209,476,771
1,831,857	467,331	1,294,658	69,868	-	274,427	3,054,422	209,793,662	3,746,024	-	35,400	-	-	213,575,086
3,388,912	837,850	2,551,062	-	-	21,248	6,798,562	376,335,851	9,658,625	-	-	-	-	385,994,477
5,696,990	919,518	4,777,472	-	-	68,168	11,079,334	665,266,362	6,446,431	750,327	381	-	-	672,463,501
1,934,918	449,594	1,481,547	3,777	-	32,060	2,992,577	183,647,817	3,484,668	-	205,239	-	-	187,337,724
1,316,923	367,112	949,811	-	-	61,492	2,306,857	130,399,621	2,897,813	-	14,593	-	-	133,312,027
2,549,512	641,862	1,881,138	26,511	-	118,430	5,158,573	259,376,862	4,216,619	-	64,838	-	-	263,658,319
6,471,075	2,074,448	4,396,627	-	-	16,357	14,118,268	959,048,508	4,993,984	6,244,124	10,432	-	-	970,297,047
3,848,704	833,309	3,015,395	-	236,759	118,013	8,017,955	567,627,281	16,999,749	-	27	-	-	584,627,057
1,143,927	229,094	914,833	-	-	136,726	2,256,845	140,333,431	1,165,050	808,278	103	-	-	142,306,861
1,274,257	413,022	861,235	-	-	129,988	1,864,497	115,579,155	1,454,663	23,628	77	-	-	117,057,524
558,643	265,717	270,817	22,109	-	28,965	976,906	58,673,740	976,041	-	-	-	-	59,649,781
737,596	188,993	533,974	14,628	-	234,339	975,509	73,887,371	1,586,920	-	32,346	-	-	75,506,637
1,275,534	387,564	866,094	21,876	-	176,585	2,554,394	198,878,662	2,736,001	-	8,268	-	-	201,622,932
2,357,801	823,914	1,495,760	38,126	-	74,861	4,096,946	285,272,050	2,849,429	-	-	-	-	288,121,479
1,336,426	662,710	673,716	-	-	219,650	2,505,801	162,128,992	5,359,834	-	-	-	-	167,488,826
628,066	213,987	406,685	7,395	-	173,975	1,803,990	81,564,777	965,437	33,904	-	-	-	82,564,118
1,197,323	358,234	732,032	107,057	-	148,960	1,645,226	110,149,355	547,368	-	40	-	-	110,696,762
1,219,750	298,814	920,936	-	-	156,100	2,482,321	153,223,134	1,065,577	-	-	-	-	154,288,711
704,945	192,334	471,143	41,469	-	186,584	1,390,110	90,498,450	254,908	480,049	5	-	-	91,233,412
3,750,114	733,765	2,955,951	60,397	-	44,067	8,874,524	526,755,317	1,404,646	5,173,285	80,014	-	-	533,413,262
763,839	225,948	525,713	12,179	-	93,755	2,083,372	99,577,880	875,270	-	101,345	-	-	100,554,496
1,506,685	325,751	1,179,974	960	-	278,520	2,816,327	173,598,671	2,599,499	-	68	-	-	176,198,238
1,671,110	416,470	1,228,995	25,645	-	127,105	4,398,973	219,591,607	1,011,216	2,784,862	4,054	-	-	223,391,739
1,065,929	529,653	536,276	-	-	162,130	2,109,365	134,131,191	1,848,816	-	5	-	-	135,980,012
1,340,626	464,515	790,272	85,839	17,395	329,706	2,100,464	131,065,398	1,858,252	-	5,200	-	-	132,928,850
1,933,270	794,069	1,117,122	22,080	-	139,418	3,941,987	204,529,403	2,284,705	4,576,944	12,177	-	-	211,403,230
1,552,658	392,107	1,160,551	-	-	-	4,626,152	173,929,198	1,664,382	4,590,435	3,333	-	-	180,187,348
112,824,550	28,446,328	83,172,314	1,205,908	619,590	7,760,554	239,274,688	13,003,121,908	159,094,401	28,084,589	808,750	-	-	13,191,109,648

第8-1表 都道府県別経理状況

	単年度収支 差引残	単年度収支差引残内訳				収支差引残	収支差引残内訳			
		黒字保険者分		赤字保険者分			黒字保険者分			
		保険者数	収支余剰金	保険者数	収支不足額		保険者数	収支余剰金	うち 次年度への繰越金	うち 基金積立金
北海道	-2,353,682	74	2,315,475	83	4,669,157	6,683,154	149	7,484,753	5,607,253	1,877,499
青森県	2,741,152	29	2,853,364	11	112,212	4,495,548	40	4,495,548	2,774,163	1,721,384
岩手県	-1,685,871	8	267,882	25	1,953,752	1,258,830	32	1,345,826	1,345,826	-
宮城県	-3,033,739	8	303,895	27	3,337,634	3,029,666	35	3,029,666	1,648,368	1,381,297
秋田県	1,770,020	21	1,888,842	4	118,822	4,097,483	25	4,097,483	3,980,483	117,000
山形県	1,661,621	22	2,107,730	10	446,109	4,556,157	32	4,556,157	4,517,157	39,000
福島県	-2,811,064	16	465,199	43	3,276,263	6,819,199	59	6,819,199	6,779,199	40,000
茨城県	-6,226,131	7	383,273	37	6,609,404	3,475,797	44	3,475,797	3,444,954	30,843
栃木県	81,574	14	1,747,697	11	1,666,122	5,498,854	25	5,498,854	5,294,854	204,000
群馬県	-853,441	15	527,705	20	1,381,146	3,273,458	35	3,273,458	1,918,441	1,355,017
埼玉県	-12,469,948	21	1,152,496	42	13,622,444	13,256,099	63	13,256,099	12,775,882	480,217
千葉県	-3,644,650	25	2,340,221	29	5,984,871	11,965,533	53	12,101,701	10,141,020	1,960,681
東京都	-23,402,783	17	484,857	45	23,887,640	19,763,720	62	19,763,720	19,543,751	219,969
神奈川県	-13,759,815	3	68,527	30	13,828,342	16,440,265	33	16,440,265	16,426,317	13,948
新潟県	1,369,380	18	2,063,915	12	694,535	5,264,483	29	5,339,779	5,327,767	12,012
富山県	-94,951	6	587,955	9	682,905	1,465,664	15	1,465,664	1,465,664	-
石川県	-1,181,907	4	130,504	15	1,312,411	845,005	18	926,979	727,989	198,989
福井県	1,198,844	12	1,263,982	5	65,138	1,396,837	17	1,396,837	1,396,837	-
山梨県	305,639	16	729,916	11	424,278	2,383,865	27	2,383,865	2,265,501	118,364
長野県	-2,141,083	20	538,141	57	2,679,224	4,777,286	77	4,777,285	4,663,617	113,669
岐阜県	300,704	24	1,390,119	18	1,089,415	13,341,317	42	13,341,317	13,019,276	322,041
静岡県	-3,051,769	12	973,186	23	4,024,954	8,632,697	35	8,632,697	8,502,557	130,140
愛知県	-9,765,951	8	1,001,847	46	10,767,797	12,507,838	53	13,295,004	13,272,004	23,000
三重県	-2,509,430	7	264,540	22	2,773,969	3,134,487	29	3,134,487	2,843,487	291,000
滋賀県	-1,848,340	7	241,659	12	2,089,999	1,792,620	19	1,792,620	1,792,620	-
京都府	-3,734,038	15	377,370	11	4,111,408	3,360,374	26	3,360,374	3,229,083	131,290
大阪府	1,368,294	26	3,567,989	17	2,199,694	8,041,338	36	12,635,618	12,635,618	-
兵庫県	-1,597,105	23	1,769,071	18	3,366,176	12,312,766	40	12,331,356	8,564,766	3,766,590
奈良県	-428,880	20	479,311	19	908,190	2,152,883	35	2,886,302	2,879,605	6,697
和歌山県	358,695	18	781,059	12	422,364	5,729,209	29	5,768,663	5,598,231	170,433
鳥取県	-32,724	7	337,876	12	370,600	1,017,666	19	1,017,666	991,508	26,158
島根県	-377,068	6	177,463	13	554,531	1,355,807	18	1,358,739	1,357,262	1,477
岡山県	-717,276	13	361,353	14	1,078,629	5,235,174	27	5,235,174	4,884,395	350,779
広島県	-3,048,134	3	82,677	20	3,130,811	2,117,645	23	2,117,645	2,063,646	53,999
山口県	-278,203	11	789,464	8	1,067,668	5,553,898	19	5,553,898	5,553,898	-
徳島県	434,656	12	784,645	12	349,989	2,456,165	23	2,474,512	2,474,512	-
香川県	-266,291	9	142,554	8	408,845	1,568,587	17	1,568,587	1,462,229	106,358
愛媛県	344,691	10	1,083,954	10	739,263	6,685,687	20	6,685,687	6,685,687	-
高知県	327,616	15	717,761	19	390,145	1,080,829	31	1,280,602	252,354	1,028,248
福岡県	299,919	41	3,256,636	19	2,956,717	9,269,156	40	13,446,176	13,014,453	431,724
佐賀県	1,239,517	17	1,266,927	3	27,410	2,290,137	20	2,290,137	2,167,963	122,174
長崎県	-232,822	13	895,729	8	1,128,551	2,813,983	21	2,813,983	2,693,983	120,000
熊本県	-1,049,496	20	519,243	25	1,568,739	4,089,959	43	6,989,572	6,705,295	284,277
大分県	301,808	13	668,048	5	366,240	4,754,843	18	4,754,843	4,731,089	23,754
宮崎県	419,076	12	833,824	14	414,747	3,773,698	26	3,773,698	2,303,409	1,470,289
鹿児島県	1,428,500	20	2,159,923	23	731,423	-36,030	41	3,298,729	3,088,996	209,733
沖縄県	845,973	21	2,371,261	20	1,525,287	-818,060	33	2,639,902	2,628,196	11,705
合計	-85,798,911	759	49,517,061	957	135,315,973	244,961,574	1,653	266,406,919	247,441,165	18,965,755

一市町村・収支差引残等一

(単位：千円)

赤字保険者分		資 産 ・ 負 債 等 の 状 況										
保険者数	収支不足額	資 産					負 債					純資産
		計	基金保有額	次年度への繰越金	貸付金等	その他の資産	計	繰上充用金(当年度赤字額)	市町村債残高	うち財政安定化基金貸付金残高	その他の負債	
8	801,599	25,399,285	19,792,032	5,607,253	-	-	944,599	801,599	143,000	143,000	-	24,454,687
-	-	12,813,318	10,039,154	2,774,163	-	-	-	-	-	-	-	12,813,318
1	86,996	13,556,591	12,209,980	1,345,826	785	-	86,996	86,996	-	-	-	13,469,595
-	-	27,861,929	26,163,361	1,648,368	50,200	-	-	-	-	-	-	27,861,929
-	-	13,225,103	9,244,620	3,980,483	-	-	-	-	-	-	-	13,225,103
-	-	18,063,006	13,539,243	4,517,157	6,606	-	-	-	-	-	-	18,063,006
-	-	25,165,177	18,384,919	6,779,199	-	1,060	40,233	-	40,233	34,233	-	25,124,944
-	-	13,328,844	9,883,890	3,444,954	-	-	-	-	-	-	-	13,328,844
-	-	25,502,938	20,207,363	5,294,854	-	721	65,029	-	36,000	-	29,029	25,437,909
-	-	20,692,547	18,774,105	1,918,441	-	-	-	-	-	-	-	20,692,547
-	-	32,602,531	19,809,146	12,775,882	17,503	-	-	-	-	-	-	32,602,531
1	136,168	35,273,870	25,126,171	10,141,020	6,679	-	136,168	136,168	-	-	-	35,137,703
-	-	23,434,113	3,890,362	19,543,751	-	-	-	-	-	-	-	23,434,113
-	-	30,859,025	14,432,709	16,426,317	-	-	-	-	-	-	-	30,859,025
1	75,296	15,336,853	10,009,087	5,327,767	-	-	137,612	75,296	62,316	-	-	15,199,241
-	-	10,464,457	8,998,793	1,465,664	-	-	-	-	-	-	-	10,464,457
1	81,974	12,115,011	11,386,178	727,989	844	-	81,974	81,974	-	-	-	12,033,038
-	-	4,560,362	3,158,421	1,396,837	5,104	-	-	-	-	-	-	4,560,362
-	-	9,499,408	7,233,908	2,265,501	-	-	250,172	-	250,172	-	-	9,249,236
-	-	19,779,893	15,017,276	4,663,617	99,000	-	99,000	-	99,000	99,000	-	19,680,893
-	-	30,055,085	17,027,330	13,019,276	8,479	-	97,600	-	97,600	-	-	29,957,485
-	-	35,862,457	27,337,699	8,502,557	12,600	9,600	-	-	-	-	-	35,862,457
1	787,166	33,242,716	19,970,711	13,272,004	-	-	822,166	787,166	35,000	35,000	-	32,420,549
-	-	16,701,292	13,857,805	2,843,487	-	-	354,400	-	354,400	-	-	16,346,892
-	-	8,706,953	6,913,462	1,792,620	870	-	42,400	-	42,400	-	-	8,664,553
-	-	11,766,702	8,530,302	3,229,083	7,317	-	1,592,432	-	1,592,432	57,798	-	10,174,270
7	4,594,280	27,823,961	15,188,342	12,635,618	-	-	4,594,280	4,594,280	-	-	-	23,229,680
1	18,590	40,618,694	32,053,928	8,564,766	-	-	18,590	18,590	-	-	-	40,600,104
4	733,419	10,898,841	8,019,237	2,879,605	-	-	733,419	733,419	-	-	-	10,165,423
1	39,454	12,172,736	6,574,506	5,598,231	-	-	39,454	39,454	-	-	-	12,133,282
-	-	5,285,258	4,291,750	991,508	2,000	-	-	-	-	-	-	5,285,258
1	2,932	6,675,201	5,317,939	1,357,262	-	-	98,932	2,932	96,000	-	-	6,576,269
-	-	17,376,116	12,491,721	4,884,395	-	-	52,930	-	52,930	-	-	17,323,186
-	-	14,609,108	12,545,462	2,063,646	-	-	-	-	-	-	-	14,609,108
-	-	20,382,130	14,828,232	5,553,898	-	-	100,000	-	-	-	100,000	20,282,130
1	18,347	6,181,742	3,707,230	2,474,512	-	-	18,347	18,347	-	-	-	6,163,395
-	-	3,449,317	1,986,398	1,462,229	689	-	-	-	-	-	-	3,449,317
-	-	10,115,136	3,429,449	6,685,687	-	-	-	-	-	-	-	10,115,136
3	199,773	4,581,700	4,315,876	252,354	6,500	6,970	199,773	199,773	-	-	-	4,381,927
20	4,177,020	17,397,243	4,382,746	13,014,453	45	-	4,177,020	4,177,020	-	-	-	13,220,223
-	-	4,156,311	1,988,324	2,167,963	24	-	2,454,475	-	2,454,475	-	-	1,701,836
-	-	8,952,008	6,258,024	2,693,983	-	-	-	-	-	-	-	8,952,008
2	2,899,613	14,853,418	8,148,123	6,705,295	-	-	2,915,741	2,899,613	16,128	-	-	11,937,677
-	-	11,101,216	6,370,127	4,731,089	-	-	-	-	-	-	-	11,101,216
-	-	14,867,169	12,563,759	2,303,409	-	-	20,800	-	20,800	-	-	14,846,369
2	3,334,759	7,865,066	4,776,071	3,088,996	-	-	3,334,759	3,334,759	-	-	-	4,530,308
8	3,457,962	5,508,697	2,880,501	2,628,196	-	-	3,457,962	3,457,962	-	-	-	2,050,735
63	21,445,346	790,740,533	543,055,774	247,441,165	225,244	18,351	26,967,262	21,445,346	5,392,886	369,031	129,029	763,773,271

第8-1表 都道府県別経理状況

	保 險 料 (税)					
	現 年 度 分					
	調 定 額	収 納 額	還 付 未 済 額	不 納 欠 損 額	未 収 額	(再掲)調定額 居所不明者分
北海道	110,336,484	104,881,753	41,688	2,510	5,452,221	125,801
青森県	30,401,779	28,009,602	14,483	6,208	2,385,969	-
岩手県	22,787,837	21,573,280	12,196	580	1,213,977	278
宮城県	42,535,384	40,044,708	63,160	47,609	2,443,066	44,271
秋田県	19,115,331	17,876,628	4,389	1,176	1,237,528	1,261
山形県	23,072,042	21,843,511	11,182	709	1,227,821	-
福島県	34,368,042	31,736,646	36,206	2,042	2,629,354	2,465
茨城県	69,096,273	63,706,110	83,954	28,895	5,361,269	4,203
栃木県	46,595,719	42,240,397	51,143	9,786	4,345,536	22
群馬県	45,028,288	41,867,079	7,267	9,397	3,151,812	990
埼玉県	155,913,505	143,511,636	212,754	58,926	12,342,943	11,593
千葉県	137,904,228	125,640,564	188,981	13,138	12,250,526	6,168
東京都	344,258,015	304,581,302	801,757	168,978	39,507,735	287,492
神奈川県	198,578,878	185,834,111	350,544	16,397	12,728,370	20,967
新潟県	41,603,343	39,511,069	38,055	1,183	2,091,091	3,922
富山県	19,042,378	18,163,864	6,015	187	878,327	-
石川県	23,170,064	21,815,447	28,022	42	1,354,575	100
福井県	15,134,824	14,315,522	3,409	710	818,592	-
山梨県	20,533,224	19,506,769	25,452	1,303	1,025,151	3,117
長野県	43,979,680	41,832,003	11,368	777	2,146,900	-
岐阜県	45,486,536	42,585,921	9,785	13,141	2,887,473	3,142
静岡県	85,585,110	79,953,146	96,321	13,966	5,617,998	18,136
愛知県	154,069,773	145,930,398	266,490	4,410	8,134,965	92,256
三重県	37,336,277	34,640,775	3,833	160	2,695,342	-
滋賀県	27,112,662	25,729,174	24,479	22	1,383,467	1,923
京都府	47,382,731	44,934,630	106,026	37	2,448,064	10,344
大阪府	185,278,911	170,390,514	436,700	801	14,887,595	160,873
兵庫県	107,048,973	100,784,771	88,800	2,816	6,261,386	51,097
奈良県	29,218,379	27,601,970	4,844	69	1,616,340	5,523
和歌山県	23,083,865	21,795,612	6,861	418	1,287,835	5,732
鳥取県	10,951,601	10,320,684	5,323	1,652	629,265	1,350
島根県	12,952,173	12,474,623	2,041	187	477,363	113
岡山県	35,765,966	33,346,577	51,189	2,881	2,416,508	3,831
広島県	54,569,433	50,833,484	61,342	5,142	3,730,808	2,553
山口県	28,250,095	26,447,419	21,167	2,697	1,799,979	6,547
徳島県	14,648,654	13,696,967	11,215	110	951,577	1,405
香川県	19,123,114	17,723,981	18,088	178	1,398,954	-
愛媛県	26,592,093	25,216,832	7,844	344	1,374,918	1,979
高知県	15,304,834	14,542,203	12,558	410	762,220	332
福岡県	97,367,464	91,079,540	149,933	7,131	6,280,792	26,066
佐賀県	19,842,781	19,065,657	11,610	1,268	775,856	974
長崎県	30,860,945	29,031,861	22,780	1,935	1,827,149	3,429
熊本県	41,371,271	38,486,029	43,300	8,543	2,876,699	1,039
大分県	22,334,030	21,166,702	19,029	3,844	1,163,483	1,585
宮崎県	24,778,203	23,325,174	19,356	1,162	1,451,867	668
鹿児島県	31,889,376	29,715,803	13,379	3,898	2,169,675	4,739
沖縄県	29,257,514	27,527,585	78,128	714	1,729,215	14,650
合 計	2,700,918,079	2,506,840,032	3,584,447	448,486	193,629,560	932,935

一市町村・保険料(税)収納状況一

(単位：千円)

収 納 状 況					
調 定 額	滞 納		越 分		(再掲)調定額 居所不明者分
	収 納 額	還 付 未 済 額	不 納 欠 損 額	未 収 額	
21,510,981	4,692,770	3,339	3,761,886	13,056,325	213,615
12,053,281	2,245,202	940	1,173,660	8,634,419	-
5,703,864	1,465,301	688	332,707	3,905,856	1,635
9,346,379	2,371,982	3,106	1,404,243	5,570,155	30,873
6,178,814	1,062,500	389	450,273	4,666,041	-
6,472,763	1,159,536	263	651,993	4,661,235	-
13,903,049	2,710,814	2,779	888,986	10,303,249	5,248
19,753,566	5,032,179	3,407	2,619,836	12,101,551	11,737
16,452,580	3,714,174	2,459	1,896,521	10,841,884	-
15,130,015	3,281,954	666	1,832,549	10,015,512	928
55,640,967	12,980,658	12,710	8,496,534	34,163,775	22,467
51,804,898	11,290,808	20,678	6,197,940	34,316,150	2,328
80,491,625	23,609,582	64,153	19,753,987	37,128,056	259,305
40,586,056	9,078,529	16,094	7,614,403	23,893,124	39,244
8,920,217	1,789,621	1,656	792,034	6,338,562	6,203
3,821,036	685,749	687	295,036	2,840,250	-
6,162,749	1,338,765	322	536,994	4,286,990	2,376
4,771,585	1,107,409	86	268,557	3,395,618	-
5,218,651	1,137,747	484	549,872	3,531,031	4,339
7,858,711	1,918,503	1,997	828,150	5,112,058	-
10,539,133	2,006,300	154	1,532,228	7,000,605	2,567
21,658,270	5,185,288	8,660	3,696,639	12,776,342	56,238
33,162,957	8,054,668	6,873	3,648,117	21,460,173	22,538
11,023,144	2,414,230	230	962,365	7,646,548	-
5,940,466	1,153,356	1,060	631,446	4,155,665	2,502
7,252,036	2,052,543	3,828	1,190,616	4,008,877	14,534
58,530,526	11,599,658	16,573	8,568,742	38,362,126	382,208
26,324,927	5,424,488	4,097	3,237,225	17,663,214	48,744
6,117,338	1,087,319	57	857,515	4,172,504	9,467
5,392,378	1,423,692	870	413,256	3,555,430	17,579
1,984,078	561,808	214	253,551	1,168,719	1,803
1,553,229	439,707	87	157,847	955,674	216
7,643,477	2,272,803	2,370	882,653	4,488,021	8,618
12,790,786	3,041,192	3,891	1,741,322	8,008,271	3,910
7,904,328	1,755,444	762	1,118,245	5,030,639	6,700
2,977,724	762,103	85	455,040	1,760,581	159
3,894,676	883,335	865	531,779	2,479,562	-
3,794,337	1,331,405	362	684,570	1,778,362	4,288
2,190,219	878,121	1,503	203,807	1,108,291	1,452
24,074,560	5,311,684	28,209	2,711,605	16,051,271	26,058
3,401,176	811,158	346	321,998	2,268,020	1,149
8,611,173	1,702,872	854	761,966	6,146,334	7,262
11,773,050	1,944,455	837	2,028,667	7,799,929	923
5,043,953	1,216,055	979	517,839	3,310,059	3,197
7,110,031	1,405,700	564	716,607	4,987,724	1,377
9,609,787	1,944,427	681	1,178,944	6,486,416	6,169
6,418,407	1,339,231	1,847	632,311	4,446,865	26,655
698,497,955	160,676,827	223,760	99,983,064	437,838,064	1,256,606

第8-2表 都道府県別経理状況

	収 入 決 算 額				支		
	計	保 険 料(税)	療養給付費等 交付金 (普通交付金)	その他の収入	計	計	
		医療給付費分				計	計
北海道	2,687,731	310,736	2,297,428	79,566	2,738,499	2,314,169	1,888,177
青森県	2,541,297	148,509	2,385,635	7,153	1,740,519	822,447	689,847
岩手県	910,997	127,429	735,692	47,876	927,718	751,538	652,873
宮城県	1,293,880	160,190	1,007,462	126,228	2,660,327	1,015,812	865,292
秋田県	398,935	113,429	263,656	21,850	889,153	730,544	616,579
山形県	7,822,895	153,285	7,476,776	192,834	1,259,050	869,419	734,469
福島県	1,449,425	178,414	1,199,913	71,098	3,399,514	1,249,845	1,082,342
茨城県	1,619,408	252,405	1,311,408	55,594	1,792,701	1,316,727	1,106,293
栃木県	1,218,780	210,068	996,077	12,635	1,208,638	1,005,444	859,367
群馬県	1,393,632	188,796	968,598	236,238	1,280,631	920,836	769,539
埼玉県	3,144,238	562,028	2,472,992	109,219	3,209,968	2,521,446	2,100,566
千葉県	2,233,228	477,424	1,400,395	355,409	2,623,928	2,065,244	1,731,205
東京都	5,788,193	909,929	4,059,717	818,546	5,352,293	3,870,334	3,285,573
神奈川県	2,962,604	487,972	2,437,043	37,589	3,294,768	2,506,808	2,100,069
新潟県	1,938,361	230,784	1,627,749	79,829	1,949,574	1,628,051	1,380,163
富山県	700,496	95,814	600,558	4,124	738,389	601,384	504,554
石川県	887,628	122,752	735,395	29,481	935,846	737,113	618,305
福井県	652,599	99,422	536,391	16,785	636,809	536,513	447,694
山梨県	538,107	91,756	438,503	7,848	662,816	442,012	370,795
長野県	8,493,669	240,313	8,012,272	241,084	1,971,382	1,400,048	1,172,317
岐阜県	1,189,297	167,436	976,293	45,568	1,180,198	975,123	810,595
静岡県	1,811,044	346,134	1,411,993	52,917	2,074,969	1,736,112	1,458,929
愛知県	3,025,278	470,796	2,507,687	46,794	3,290,112	2,527,545	2,115,711
三重県	1,054,111	152,098	889,460	12,553	1,041,195	883,685	735,626
滋賀県	701,027	113,678	542,959	44,390	748,037	616,002	522,604
京都府	1,112,702	153,835	948,238	10,629	1,208,677	960,050	806,872
大阪府	4,660,297	578,969	3,161,862	919,466	4,928,875	3,284,871	2,754,421
兵庫県	2,569,575	373,135	2,125,614	70,826	2,910,147	2,143,423	1,796,701
奈良県	625,887	91,460	496,847	37,580	1,464,015	496,148	417,584
和歌山県	677,710	103,159	524,188	50,364	626,728	527,767	448,592
鳥取県	526,696	68,745	435,729	22,222	586,803	438,724	367,281
島根県	599,482	74,485	489,256	35,740	585,759	492,545	409,067
岡山県	1,180,911	132,910	915,571	132,431	1,178,143	918,613	760,651
広島県	1,440,224	188,159	1,230,019	22,046	1,540,152	1,285,906	1,075,134
山口県	919,450	123,884	756,596	38,970	1,123,704	763,681	626,120
徳島県	455,851	65,427	372,653	17,771	454,142	373,028	310,742
香川県	669,715	89,388	552,190	28,137	720,519	552,255	464,334
愛媛県	1,295,405	106,050	832,547	356,808	1,099,380	842,433	688,627
高知県	549,452	73,767	436,446	39,239	552,459	440,304	366,490
福岡県	3,013,614	362,250	2,246,989	404,375	2,980,069	2,248,710	1,863,236
佐賀県	673,100	85,475	580,481	7,145	665,856	577,325	476,581
長崎県	1,106,726	139,687	908,437	58,603	1,142,546	909,559	760,114
熊本県	1,225,318	177,053	1,025,503	22,762	1,400,610	1,040,238	880,015
大分県	880,933	126,874	738,493	15,565	853,337	712,778	585,958
宮崎県	929,423	115,637	809,195	4,591	860,049	716,266	599,219
鹿児島県	2,030,501	149,623	1,256,075	624,803	2,605,829	1,201,445	992,167
沖縄県	557,053	75,939	477,658	3,456	641,712	592,463	479,405
合 計	84,156,885	9,867,509	68,612,637	5,676,738	77,736,544	55,562,731	46,548,795

－(再掲)市町村・退職者医療分・収支状況－

(単位：千円)

出		決			算		額	
医療給付		高額療養費	高額介護合算療養費	移送費	国民健康保険保険事業費納付金(医療給付費分)	その他の支出	前年度繰上充用金	
療養給付費	療養費							
1,874,538	13,638	425,755	238	-	310,933	112,124	1,273	
686,406	3,441	132,464	136	-	881,134	36,938	-	
649,101	3,772	98,511	154	-	152,034	24,146	-	
856,828	8,464	149,915	605	-	1,517,945	126,570	-	
612,288	4,291	113,710	255	-	122,568	36,041	-	
728,293	6,176	134,831	119	-	359,303	30,328	-	
1,073,721	8,621	167,169	316	19	2,018,638	131,030	-	
1,098,929	7,364	209,957	477	-	256,469	219,506	-	
848,249	11,118	145,967	110	-	144,890	58,304	-	
762,080	7,459	151,046	252	-	142,193	217,601	-	
2,068,215	32,351	419,361	1,518	-	466,714	221,809	-	
1,713,300	17,905	333,700	338	-	417,077	141,607	-	
3,228,430	57,143	583,044	1,717	-	1,201,181	280,779	-	
2,071,496	28,573	405,896	843	-	658,580	129,380	-	
1,369,136	11,027	247,537	351	-	250,815	70,708	-	
497,781	6,772	96,708	122	-	130,758	6,248	-	
613,453	4,851	118,808	0	-	173,647	25,085	-	
445,071	2,623	88,678	142	-	75,541	24,755	-	
365,632	5,163	71,208	8	-	102,001	118,803	-	
1,159,776	12,540	227,412	319	-	304,073	267,261	-	
800,436	10,159	164,173	311	44	196,750	8,325	-	
1,446,678	12,251	276,913	270	-	309,195	29,662	-	
2,091,982	23,730	411,282	552	-	554,814	207,752	-	
729,754	5,872	147,778	282	-	107,767	49,742	-	
516,766	5,838	93,275	123	-	111,517	20,519	-	
793,287	13,585	153,144	35	-	186,428	62,198	-	
2,686,736	67,685	530,398	26	25	608,177	42,737	993,090	
1,775,872	20,830	346,440	282	-	497,194	269,529	-	
412,539	5,045	78,323	242	-	930,196	37,670	-	
440,936	7,656	79,175	-	-	84,727	14,234	-	
365,438	1,844	71,443	-	-	122,379	25,699	-	
401,181	7,886	83,425	53	-	79,389	13,825	-	
756,602	4,048	157,951	11	-	118,531	141,000	-	
1,066,845	8,289	210,772	-	-	186,008	68,238	-	
622,117	4,004	137,403	157	-	118,544	241,480	-	
307,055	3,688	62,282	4	-	63,174	17,939	-	
461,269	3,065	87,876	44	-	89,991	78,273	-	
683,539	5,088	153,124	682	-	207,338	49,609	-	
364,371	2,119	73,595	219	-	63,523	48,631	-	
1,839,180	24,056	384,768	705	-	283,545	210,080	237,735	
473,467	3,114	100,713	31	-	74,047	14,484	-	
752,010	8,104	149,405	40	-	135,940	97,048	-	
873,052	6,963	159,991	23	208	304,188	56,184	-	
582,127	3,831	126,652	168	-	133,425	7,133	-	
594,357	4,861	116,756	291	-	117,967	25,816	-	
985,186	6,981	209,023	255	-	183,890	1,220,494	-	
476,605	2,800	112,892	165	-	43,485	5,764	-	
46,022,111	526,685	9,000,650	12,990	295	15,598,625	5,343,091	1,232,097	

第8-2表 都道府県別経理状況（続き）

	保 険 料 (税)					
	現 年			分		
	調 定 額	収 納 額	還付未済額	不納欠損額	未 収 額	(再掲)調定額 居所不明者分
北海道	432,160	420,501	26	-	11,659	-
青森県	203,554	192,648	20	18	10,888	-
岩手県	176,546	173,400	13	-	3,146	-
宮城県	231,628	225,984	30	18	5,626	-
秋田県	156,630	150,275	7	-	6,356	-
山形県	212,099	206,131	41	202	5,766	-
福島県	251,437	243,394	40	-	8,043	-
茨城県	341,401	328,480	12	9	12,911	-
栃木県	283,908	272,133	79	-	11,774	-
群馬県	254,969	244,571	6	0	10,397	-
埼玉県	651,030	632,423	324	18	18,589	-
千葉県	591,846	572,802	52	3	19,041	-
東京都	1,304,428	1,259,751	571	246	44,431	101
神奈川県	721,274	706,399	330	76	14,799	-
新潟県	354,513	344,769	106	-	9,744	-
富山県	136,817	134,618	2	-	2,200	-
石川県	163,126	159,221	25	-	3,904	-
福井県	127,058	124,001	27	-	3,056	-
山梨県	123,759	120,023	-	-	3,736	-
長野県	352,002	343,091	34	-	8,911	-
岐阜県	238,159	231,963	1	-	6,195	-
静岡県	480,067	465,199	240	26	14,842	-
愛知県	646,606	632,215	190	1	14,390	-
三重県	216,471	208,016	1	-	8,455	-
滋賀県	159,494	156,632	58	-	2,862	-
京都府	233,749	227,679	107	-	6,070	-
大阪府	774,593	747,384	221	-	27,209	-
兵庫県	501,907	489,152	44	0	12,755	-
奈良県	130,688	128,098	-	-	2,590	-
和歌山県	135,162	132,600	8	-	2,562	-
鳥取県	100,616	97,976	-	-	2,640	-
島根県	109,814	107,951	-	-	1,863	-
岡山県	177,940	173,663	25	-	4,276	-
広島県	261,028	247,955	145	-	13,073	-
山口県	162,678	157,095	37	-	5,583	-
徳島県	88,652	86,080	70	-	2,571	-
香川県	118,913	114,985	6	-	3,928	-
愛媛県	152,957	147,384	3	-	5,573	-
高知県	102,788	100,359	45	-	2,429	-
福岡県	491,723	480,943	285	-	10,780	-
佐賀県	119,409	117,604	80	-	1,804	-
長崎県	189,524	184,749	2	-	4,775	-
熊本県	244,898	238,719	204	-	6,180	-
大分県	165,022	161,854	75	28	3,140	-
宮崎県	160,201	154,029	8	28	6,144	-
鹿児島県	204,563	199,326	53	-	5,237	-
沖縄県	106,190	104,394	49	-	1,795	-
合 計	13,543,995	13,148,620	3,699	675	394,701	101

－(再掲)市町村・退職者医療分・収支状況－

(単位：千円)

収 納 状 況					
滞	納			越 分	
調 定 額	収 納 額	還付未済額	不納欠損額	未 収 額	(再掲)調定額 居所不明者分
297,016	67,337	5	51,332	178,348	312
240,036	43,675	28	21,955	174,407	-
147,558	37,591	-	6,875	103,092	-
147,892	38,849	4	14,081	94,962	-
168,829	32,487	-	11,753	124,589	-
218,112	46,037	-	32,973	139,102	-
319,902	58,597	-	23,930	237,374	-
736,987	70,795	40	42,369	623,822	-
348,933	67,795	14	24,445	256,693	-
396,277	57,721	-	24,039	314,517	-
1,243,139	220,594	268	134,233	888,312	-
684,559	179,948	25	72,118	432,493	-
1,011,752	181,034	154	125,986	704,732	488
414,588	91,703	41	48,954	273,931	-
424,960	51,542	24	13,515	359,903	-
182,233	16,399	-	9,345	156,490	-
164,259	34,491	-	7,987	121,780	-
137,663	34,199	-	9,537	93,927	-
92,883	23,206	3	9,735	59,942	9
212,822	57,193	0	27,459	128,169	-
166,702	37,586	-	21,513	107,603	-
486,280	101,306	46	68,002	316,972	84
678,267	122,355	139	60,161	495,752	-
232,821	46,448	-	12,584	173,789	-
162,582	29,756	-	17,128	115,698	-
127,639	27,618	6	17,998	82,023	-
1,066,517	191,965	27	94,387	780,165	181
522,748	117,763	5	50,562	354,424	-
113,631	18,021	-	15,694	79,916	-
106,737	30,697	-	5,561	70,478	-
43,960	16,341	-	5,498	22,122	-
35,770	11,214	-	5,255	19,300	-
127,496	39,836	2	10,023	77,637	-
234,042	49,113	7	44,393	140,536	-
157,799	37,141	-	28,776	91,882	-
67,213	13,924	-	7,226	46,063	-
69,189	20,837	-	8,103	40,249	-
64,089	21,145	-	13,878	29,066	-
39,500	19,154	9	4,937	15,410	-
469,069	99,620	167	53,930	315,519	-
47,039	12,166	16	3,826	31,047	-
449,814	39,139	5	15,931	394,744	-
260,606	36,237	0	33,155	191,214	-
110,459	29,447	-	15,145	65,867	-
147,474	32,469	-	20,938	94,067	-
159,465	37,477	15	20,968	101,019	-
53,419	11,762	-	5,644	36,014	-
13,790,725	2,661,727	1,050	1,373,837	9,755,162	1,074

第8-3表 都道府県別経理状況

	収 入 決 算 額					
	保 険 料 (税)			一 般 会 計 繰 入 金		
	計	一般被保険者分	退職被保険者等分	計	保険基盤安定 (保険税軽減分)	保険基盤安定 (保険者支援分)
北海道	24,380,717	24,283,841	96,876	7,383,504	4,861,335	2,522,169
青森県	6,476,215	6,431,422	44,793	1,983,410	1,307,573	675,838
岩手県	5,307,372	5,264,314	43,058	1,470,246	953,330	516,916
宮城県	9,807,454	9,755,015	52,439	2,655,585	1,749,360	906,224
秋田県	4,073,776	4,038,589	35,187	1,291,091	844,177	446,915
山形県	5,168,027	5,118,217	49,810	1,236,017	784,069	451,947
福島県	8,366,719	8,300,992	65,727	2,292,773	1,431,334	861,439
茨城県	14,845,914	14,768,922	76,992	3,289,740	2,058,477	1,231,262
栃木県	10,582,733	10,513,688	69,044	2,526,981	1,618,632	908,349
群馬県	10,177,142	10,117,433	59,708	2,575,111	1,662,323	912,788
埼玉県	33,666,715	33,506,294	160,421	5,856,377	3,427,539	2,428,838
千葉県	29,761,782	29,616,052	145,730	5,463,121	3,258,662	2,204,459
東京都	71,886,850	71,597,385	289,466	13,294,175	8,116,554	5,177,621
神奈川県	45,555,101	45,389,173	165,927	8,281,120	5,011,153	3,269,966
新潟県	10,381,542	10,294,430	87,112	2,569,732	1,638,883	930,849
富山県	3,968,490	3,940,699	27,791	987,778	637,650	350,128
石川県	5,015,546	4,979,089	36,457	935,104	622,071	313,033
福井県	3,168,213	3,139,819	28,393	664,049	417,628	246,422
山梨県	4,304,455	4,277,517	26,938	1,040,595	671,814	368,781
長野県	10,507,440	10,423,036	84,404	2,481,252	1,540,203	941,049
岐阜県	10,022,388	9,968,685	53,703	2,164,893	1,381,610	783,283
静岡県	17,036,470	16,925,459	111,012	4,487,183	2,906,341	1,580,842
愛知県	34,775,900	34,626,246	149,654	5,808,753	3,670,401	2,138,352
三重県	9,078,124	9,025,275	52,850	2,015,708	1,305,557	710,151
滋賀県	6,383,008	6,344,524	38,485	1,555,462	992,226	563,236
京都府	11,238,926	11,185,411	53,514	3,743,475	2,467,571	1,275,905
大阪府	43,116,119	42,925,068	191,050	14,507,810	9,701,178	4,806,632
兵庫県	24,798,115	24,678,520	119,595	7,651,999	5,072,831	2,579,168
奈良県	6,129,828	6,102,485	27,343	1,732,179	1,134,582	597,597
和歌山県	4,958,774	4,927,945	30,830	1,506,513	997,866	508,647
鳥取県	2,546,344	2,522,793	23,551	799,769	528,087	271,681
島根県	2,751,464	2,729,209	22,255	802,999	522,035	280,964
岡山県	8,300,037	8,256,700	43,337	2,435,653	1,589,562	846,091
広島県	11,766,155	11,709,961	56,195	3,069,306	1,989,996	1,079,310
山口県	5,993,128	5,957,687	35,440	1,897,366	1,267,283	630,084
徳島県	2,922,866	2,905,258	17,608	794,403	518,222	276,181
香川県	3,669,050	3,645,303	23,747	1,093,904	715,876	378,028
愛媛県	6,081,715	6,047,509	34,206	2,059,274	1,348,138	711,136
高知県	3,520,635	3,496,638	23,997	1,124,545	741,471	383,074
福岡県	22,288,941	22,170,710	118,231	7,207,436	4,751,613	2,455,823
佐賀県	3,826,595	3,804,341	22,254	970,769	619,460	351,309
長崎県	7,065,995	7,021,073	44,922	2,183,376	1,433,798	749,578
熊本県	8,596,538	8,543,839	52,700	2,776,497	1,838,592	937,906
大分県	4,535,548	4,500,128	35,420	1,476,811	1,003,715	473,096
宮崎県	5,523,827	5,487,068	36,759	1,705,244	1,103,243	602,001
鹿児島県	7,049,971	7,003,329	46,642	2,402,996	1,584,714	818,283
沖縄県	6,015,374	5,993,199	22,175	1,989,052	1,278,342	710,710
合 計	597,394,039	594,260,291	3,133,748	148,241,137	95,077,075	53,164,062

－（再掲）市町村・後期高齢者支援金等分・収入支出－

（単位：千円）

支 出 決 算 額			
国民健康保険事業費納付金			その他の支出
計	一般被保険者分	退職被保険者等分	
31,917,128	31,810,070	107,058	45,909
8,968,784	8,921,078	47,707	4,407
7,115,919	7,059,979	55,940	7,148
13,336,176	13,272,350	63,826	959
5,742,556	5,691,704	50,852	26
6,347,979	6,296,518	51,461	4,516
11,919,333	11,806,313	113,020	191
20,821,044	20,736,768	84,276	5,990
13,811,286	13,754,344	56,942	1,457
13,532,875	13,480,234	52,640	2,677
47,981,729	47,811,359	170,369	404,836
38,945,449	38,794,143	151,307	12,533
98,657,199	98,277,239	379,960	245,635
60,637,511	60,401,266	236,245	5,906
12,863,705	12,765,463	98,242	10,881
5,686,356	5,637,439	48,917	860
6,503,508	6,447,446	56,062	1,496
4,073,486	4,047,505	25,981	1,209
5,097,288	5,066,486	30,802	364
12,732,327	12,624,297	108,030	3,310
13,019,594	12,973,001	46,594	1,141
24,347,318	24,227,151	120,166	1,160
47,196,928	46,985,948	210,980	9,461
11,418,053	11,356,193	61,859	-
8,112,364	8,071,518	40,846	550
15,641,992	15,574,680	67,312	28,546
57,842,662	57,608,249	234,413	16,243
34,276,530	34,114,981	161,548	5,398
8,238,822	8,227,033	11,789	5,641
6,408,553	6,382,366	26,187	1,524
3,266,117	3,220,939	45,178	26
3,947,267	3,918,071	29,196	-
10,916,033	10,874,323	41,710	24,831
15,814,484	15,751,868	62,616	45,200
8,511,577	8,472,333	39,244	2,416
3,820,425	3,802,196	18,229	1,005
5,409,242	5,384,955	24,287	-
8,125,192	8,051,595	73,596	814
4,502,156	4,479,754	22,402	4,211
29,451,019	29,359,970	91,049	56,736
4,833,228	4,813,131	20,098	854
9,051,001	9,005,072	45,930	3,384
11,268,023	11,179,935	88,088	20,578
6,285,127	6,245,051	40,076	169
6,998,114	6,953,677	44,436	113
9,541,510	9,487,275	54,235	10,935
9,606,677	9,584,507	22,170	9,404
804,541,645	800,807,775	3,733,870	1,010,653

第8-4表 都道府県別経理状況

	収 入 決 算 額					
	保 険 料 (税)			一 般 会 計 繰 入 金		
	計	一般被保険者分	退職被保険者等分	計	保険基盤安定 (保険税軽減分)	保険基盤安定 (保険者支援分)
北海道	8,511,255	8,430,999	80,256	2,283,244	1,509,430	773,814
青森県	2,670,609	2,627,539	43,069	782,968	521,984	260,984
岩手県	2,021,159	1,980,641	40,517	522,731	343,036	179,695
宮城県	3,604,320	3,552,082	52,238	919,820	617,264	302,556
秋田県	1,540,677	1,506,525	34,152	444,861	293,492	151,369
山形県	1,896,968	1,847,855	49,113	415,965	264,651	151,314
福島県	2,993,293	2,935,403	57,890	773,015	501,334	271,681
茨城県	5,508,824	5,438,894	69,930	1,149,574	742,647	406,927
栃木県	3,916,676	3,855,767	60,909	839,529	545,472	294,056
群馬県	3,789,575	3,735,781	53,794	830,594	539,717	290,877
埼玉県	11,207,371	11,076,210	131,161	1,862,834	1,160,346	702,488
千葉県	10,633,645	10,503,974	129,672	2,091,231	1,367,678	723,553
東京都	27,912,003	27,669,888	242,115	5,057,705	3,273,711	1,783,994
神奈川県	16,451,260	16,306,686	144,574	2,893,226	1,782,166	1,111,060
新潟県	3,485,908	3,407,363	78,546	771,203	496,733	274,470
富山県	1,300,848	1,273,435	27,414	298,770	196,887	101,883
石川県	1,775,676	1,741,147	34,529	230,237	152,901	77,336
福井県	1,432,745	1,402,333	30,412	223,296	142,032	81,264
山梨県	1,696,860	1,672,322	24,538	372,531	243,126	129,405
長野県	3,714,902	3,639,301	75,601	808,324	511,556	296,768
岐阜県	3,424,409	3,375,998	48,412	699,245	451,543	247,702
静岡県	10,232,949	10,123,304	109,645	1,378,815	893,525	485,291
愛知県	12,727,063	12,592,614	134,449	2,078,138	1,351,897	726,242
三重県	3,096,196	3,046,679	49,517	771,259	504,989	266,269
滋賀県	2,051,833	2,017,550	34,282	467,375	304,443	162,932
京都府	3,818,629	3,770,569	48,060	1,189,990	787,847	402,143
大阪府	14,991,337	14,821,760	169,577	4,976,975	3,345,119	1,631,856
兵庫県	8,686,457	8,572,224	114,233	2,975,649	2,024,322	951,328
奈良県	2,266,112	2,238,797	27,316	664,006	447,518	216,488
和歌山県	2,011,583	1,982,267	29,316	554,969	369,104	185,865
鳥取県	870,183	848,163	22,021	246,051	162,666	83,384
島根県	980,664	958,239	22,424	251,807	164,190	87,618
岡山県	2,532,061	2,494,782	37,280	689,102	454,778	234,324
広島県	3,812,456	3,759,590	52,866	933,368	613,716	319,653
山口県	1,987,624	1,952,675	34,948	554,303	365,635	188,668
徳島県	1,027,831	1,010,792	17,038	394,258	261,240	133,018
香川県	1,227,608	1,204,915	22,693	352,922	238,022	114,900
愛媛県	1,915,825	1,887,549	28,276	607,395	401,519	205,876
高知県	1,319,339	1,297,537	21,802	383,295	253,820	129,475
福岡県	7,672,674	7,572,141	100,533	2,372,261	1,585,473	786,789
佐賀県	1,572,936	1,550,798	22,138	351,388	222,005	129,383
長崎県	2,510,637	2,471,351	39,286	689,609	453,507	236,103
熊本県	3,210,986	3,165,578	45,407	904,847	595,423	309,424
大分県	1,566,209	1,537,127	29,082	517,011	324,410	192,601
宮崎県	2,155,032	2,120,922	34,110	574,727	371,262	203,465
鹿児島県	2,542,244	2,501,638	40,606	816,254	546,212	270,042
沖縄県	2,416,131	2,398,040	18,092	826,872	554,270	272,602
合 計	218,691,582	215,877,743	2,813,839	50,793,553	33,254,619	17,538,935

－（再掲）市町村・介護分・収入支出－

（単位：千円）

支 出 決 算 額	
国民健康保険 事業費納付金	その他の支出
10,773,915	38,965
3,479,329	2,012
2,655,627	3,199
4,862,877	32,024
1,893,699	2
2,103,355	1,952
4,205,429	12,393
7,514,757	39,796
4,909,657	1,102
4,945,455	1,310
16,706,230	163,580
14,034,700	82,772
37,791,707	101,845
21,184,279	94,087
4,146,315	4,503
1,785,098	234
2,183,881	551
1,473,813	511
1,930,595	104
4,217,859	1,807
4,516,308	492
8,546,054	994
17,346,525	4,244
3,910,079	-
2,541,955	549
5,269,036	10,968
19,796,547	7,767
12,008,552	6,050
3,364,168	3,610
2,442,549	834
1,066,754	0
1,186,485	150
3,300,716	10,106
4,951,733	6,550
2,612,446	1,188
1,396,286	634
1,748,016	-
2,630,386	1,662
1,681,455	1,683
9,993,725	25,724
1,785,779	476
3,295,563	2,385
4,109,241	8,997
2,061,120	44
2,615,070	18
3,424,573	5,739
3,921,262	5,360
284,320,962	688,973

第8-5表 都道府県別経理状況

	入							
	分 担 金 及 び 負 担 金							
	計	国 民 健 康 保 険 事 業 費 納 付 金						
		計	医 療 給 付 費 分			後 期 高 齢 者 支 援 金 等 分		
計			一般被保険者分	退職被保険者等分	計	一般被保険者分	退職被保険者等分	
北海道	153,523,044	153,523,044	110,832,002	110,521,069	310,933	31,917,128	31,810,070	107,058
青森県	40,008,204	40,008,204	27,379,830	27,247,276	132,554	9,149,045	9,101,338	47,707
岩手県	33,081,452	33,081,452	23,309,906	23,156,622	153,283	7,115,919	7,059,979	55,940
宮城県	60,169,130	60,169,130	41,970,078	41,795,990	174,087	13,336,176	13,272,350	63,826
秋田県	25,408,712	25,408,712	17,772,457	17,649,888	122,568	5,742,556	5,691,704	50,852
山形県	26,471,123	26,471,123	18,019,790	17,882,374	137,415	6,347,979	6,297,201	50,778
福島県	51,879,816	51,879,816	35,755,053	35,464,757	290,296	11,919,333	11,806,313	113,020
茨城県	96,621,277	96,621,277	68,285,476	68,029,007	256,469	20,821,044	20,736,768	84,276
栃木県	56,991,177	56,991,177	38,270,235	38,125,984	144,251	13,811,286	13,754,344	56,942
群馬県	58,778,236	58,778,236	40,299,906	40,157,713	142,193	13,532,875	13,480,234	52,640
埼玉県	199,448,589	199,448,589	134,760,630	134,289,524	471,107	47,981,729	47,811,359	170,369
千葉県	171,280,381	171,280,381	118,300,232	117,857,981	442,250	38,945,449	38,793,013	152,436
東京都	453,848,517	453,848,517	317,399,611	316,198,430	1,201,181	98,657,199	98,277,239	379,960
神奈川県	262,674,346	262,674,346	180,852,556	180,150,819	701,737	60,637,511	60,401,266	236,245
新潟県	51,800,008	51,800,008	34,789,988	34,546,277	243,711	12,863,705	12,765,463	98,242
富山県	24,102,089	24,102,089	16,630,634	16,501,854	128,780	5,686,356	5,637,439	48,917
石川県	30,296,069	30,296,069	21,608,680	21,429,531	179,149	6,503,508	6,447,446	56,062
福井県	18,244,245	18,244,245	12,696,946	12,621,406	75,541	4,073,486	4,047,505	25,981
山梨県	25,666,232	25,666,232	18,638,349	18,536,348	102,001	5,097,288	5,066,486	30,802
長野県	55,547,354	55,547,354	38,597,168	38,276,161	321,006	12,732,327	12,624,297	108,030
岐阜県	57,813,691	57,813,691	40,277,788	40,146,945	130,844	13,019,594	12,973,001	46,594
静岡県	107,854,599	107,854,599	74,961,226	74,610,371	350,856	24,347,318	24,227,151	120,166
愛知県	207,133,420	207,133,420	142,589,967	141,998,492	591,475	47,196,928	46,985,948	210,980
三重県	48,911,842	48,911,842	33,583,711	33,410,312	173,399	11,418,053	11,356,193	61,859
滋賀県	35,062,566	35,062,566	24,408,247	24,294,890	113,357	8,112,364	8,071,518	40,846
京都府	66,184,809	66,184,809	45,273,782	45,089,243	184,539	15,641,992	15,574,680	67,312
大阪府	266,739,827	266,739,827	189,100,617	188,430,092	670,526	57,842,662	57,608,249	234,413
兵庫県	158,163,758	158,163,758	111,878,677	111,418,066	460,611	34,276,530	34,114,981	161,548
奈良県	36,786,784	36,786,784	25,183,794	25,109,206	74,589	8,238,822	8,227,033	11,789
和歌山県	30,814,006	30,814,006	21,962,904	21,881,522	81,382	6,408,553	6,382,366	26,187
鳥取県	14,821,038	14,821,038	10,488,167	10,365,788	122,379	3,266,117	3,220,939	45,178
島根県	18,333,735	18,333,735	13,199,983	13,120,594	79,389	3,947,267	3,918,071	29,196
岡山県	50,309,207	50,309,207	36,092,458	35,966,591	125,867	10,916,033	10,874,323	41,710
広島県	78,350,820	78,350,820	57,584,603	57,389,821	194,782	15,814,484	15,751,868	62,616
山口県	40,262,134	40,262,134	29,138,110	29,019,566	118,544	8,511,577	8,472,333	39,244
徳島県	20,249,353	20,249,353	15,032,643	14,969,302	63,341	3,820,425	3,802,196	18,229
香川県	27,311,973	27,311,973	20,154,715	20,064,724	89,991	5,409,242	5,384,955	24,287
愛媛県	37,205,125	37,205,125	26,449,548	26,242,209	207,338	8,125,192	8,051,595	73,596
高知県	21,973,306	21,973,306	15,789,695	15,722,129	67,566	4,502,156	4,479,754	22,402
福岡県	142,045,965	142,045,965	102,601,221	102,318,088	283,133	29,451,019	29,359,970	91,049
佐賀県	26,446,086	26,446,086	19,827,078	19,753,031	74,047	4,833,228	4,813,131	20,098
長崎県	43,798,861	43,798,861	31,452,297	31,319,281	133,015	9,051,001	9,005,072	45,930
熊本県	58,846,425	58,846,425	43,469,161	43,165,624	303,537	11,268,023	11,179,935	88,088
大分県	33,458,793	33,458,793	25,112,546	24,976,034	136,512	6,285,127	6,245,051	40,076
宮崎県	33,558,542	33,558,542	23,945,359	23,818,902	126,457	6,998,114	6,953,677	44,436
鹿児島県	48,716,610	48,716,610	35,750,527	35,570,731	179,797	9,541,510	9,487,275	54,235
沖縄県	49,746,009	49,746,009	36,218,071	36,154,676	63,395	9,606,677	9,584,507	22,170
合計	3,656,739,287	3,656,739,287	2,567,696,420	2,556,765,243	10,931,178	804,721,905	800,987,589	3,734,316

決		算							額	
		国 庫 支 出 金								
		国 庫 負 担 金								
介護納付金分	財政安定化 基金負担金	計	計	療養給付費等 負担金	高額医療費 負担金	特別高額医療費 共同事業負担金	特定健康 診査等負担金	財政安定化 基金負担金		
10,773,915	-	147,875,560	103,015,334	97,990,444	4,312,500	247,359	465,031	-		
3,479,329	-	42,074,116	27,393,198	26,157,855	991,027	63,297	181,019	-		
2,655,627	-	37,927,204	23,878,925	22,851,506	786,014	51,302	190,103	-		
4,862,877	-	61,159,015	41,824,522	39,930,533	1,446,372	110,626	336,991	-		
1,893,699	-	28,042,329	18,583,673	17,608,576	799,794	48,789	126,514	-		
2,103,354	-	27,306,766	19,298,508	18,290,635	827,898	34,706	145,269	-		
4,205,429	-	58,705,023	36,714,014	34,999,460	1,379,769	63,478	271,307	-		
7,514,757	-	78,389,686	57,213,131	54,761,670	1,996,247	117,729	337,485	-		
4,909,657	-	53,018,431	38,746,274	37,129,525	1,319,449	72,480	224,820	-		
4,945,455	-	52,577,696	37,782,165	36,138,773	1,264,049	92,267	287,076	-		
16,706,230	-	177,338,303	134,964,554	128,694,822	4,978,571	422,090	869,071	-		
14,034,700	-	144,325,153	110,873,753	105,783,385	3,947,842	304,080	838,446	-		
37,791,707	-	305,787,282	264,099,132	251,940,675	9,468,721	670,602	2,019,134	-		
21,184,279	-	189,319,279	155,185,648	148,116,636	5,769,438	442,237	857,337	-		
4,146,315	-	53,691,665	36,850,196	35,310,557	1,126,674	85,645	327,320	-		
1,785,098	-	21,595,682	15,503,801	14,787,536	540,153	23,047	153,065	-		
2,183,881	-	27,826,561	20,150,653	19,225,991	716,734	30,806	177,122	-		
1,473,813	-	16,806,141	12,270,570	11,678,584	502,537	26,518	62,931	-		
1,930,595	-	23,817,751	17,374,608	16,679,582	547,490	33,004	114,533	-		
4,217,859	-	53,270,822	38,059,041	36,254,925	1,406,668	96,470	300,978	-		
4,516,308	-	48,490,839	36,189,894	34,503,866	1,313,987	96,372	275,669	-		
8,546,054	-	85,439,246	67,232,209	64,257,564	2,314,873	167,803	491,969	-		
17,346,525	-	152,493,885	123,146,641	117,715,129	4,186,959	269,849	974,704	-		
3,910,079	-	45,194,862	33,008,211	31,494,492	1,157,005	68,648	288,065	-		
2,541,955	-	30,715,768	22,447,957	21,295,888	927,484	56,124	168,461	-		
5,269,036	-	67,170,372	47,009,451	44,674,647	1,887,989	170,299	276,516	-		
19,796,547	-	259,755,306	180,820,898	172,220,088	7,096,108	548,636	956,066	-		
12,008,552	-	140,427,827	99,082,745	94,373,250	3,807,324	265,061	637,109	-		
3,364,168	-	37,406,872	25,859,795	24,723,376	912,065	71,152	153,201	-		
2,442,549	-	32,877,840	21,830,776	20,931,037	710,294	55,856	133,589	-		
1,066,754	-	15,474,331	10,445,465	9,967,196	390,096	21,169	67,004	-		
1,186,485	-	16,874,667	11,664,777	11,090,420	435,739	34,243	104,376	-		
3,300,716	-	50,321,188	34,598,083	32,989,503	1,309,635	114,347	184,598	-		
4,951,733	-	68,761,840	48,062,886	45,964,115	1,715,173	114,391	269,207	-		
2,612,446	-	37,092,544	25,295,941	24,205,287	900,958	58,414	131,282	-		
1,396,286	-	24,160,473	14,963,592	14,339,959	500,202	24,696	98,734	-		
1,748,016	-	27,214,297	18,873,193	18,027,360	669,870	39,697	136,266	-		
2,630,386	-	42,459,599	27,663,591	26,529,928	921,918	57,018	154,727	-		
1,681,455	-	25,220,381	16,960,503	16,153,798	664,870	38,704	103,130	-		
9,993,725	-	159,301,891	107,763,795	103,082,813	3,892,540	236,141	552,301	-		
1,785,779	-	27,712,037	18,565,574	17,801,483	623,030	28,385	112,676	-		
3,295,563	-	51,546,205	33,657,519	32,215,863	1,173,298	57,389	210,968	-		
4,109,241	-	65,353,233	43,322,408	41,535,919	1,464,304	75,567	246,619	-		
2,061,120	-	37,149,137	23,525,622	22,504,297	806,279	53,510	161,536	-		
2,615,070	-	38,525,871	24,945,517	23,919,035	814,735	47,222	164,525	-		
3,424,573	-	65,227,648	40,789,798	39,025,042	1,436,883	77,134	250,739	-		
3,921,262	-	75,314,721	43,649,605	41,530,719	1,783,189	115,641	220,056	-		
284,320,961	-	3,328,537,341	2,411,158,142	2,301,403,743	87,944,754	6,000,000	15,809,645	-		

第8-5表 都道府県別経理状況(続き)

	収 入						療養給付費等 交付金	前期高齢者 交付金	特別高額 医療費共同 事業交付金
	国 庫 支 出 金					その他			
	計	普通 調整交付金	特別 調整交付金	保険者努力 支援制度交付金	財政安定化 基金補助金				
北海道	44,860,226	32,580,751	7,794,365	3,222,837	1,257,266	5,007	2,869,680	164,376,765	434,185
青森県	14,680,918	10,753,505	2,798,135	805,659	316,596	7,023	1,003,335	37,615,993	99,638
岩手県	14,048,279	7,986,212	5,205,255	583,396	273,416	-	915,411	37,106,111	104,190
宮城県	19,334,493	12,226,551	5,722,127	862,527	523,288	-	1,451,492	64,781,783	181,795
秋田県	9,458,656	7,207,359	1,507,231	509,358	234,708	-	876,569	34,721,757	95,512
山形県	8,008,258	5,868,692	1,399,380	490,390	249,796	-	937,060	33,269,106	66,545
福島県	21,991,009	11,829,464	8,617,970	1,097,443	446,132	-	1,508,833	51,283,978	148,593
茨城県	21,176,555	15,665,624	3,357,096	1,403,821	750,014	-	1,517,703	76,983,420	181,836
栃木県	14,272,157	10,457,511	2,129,079	1,183,146	502,421	-	784,998	55,622,056	152,578
群馬県	14,795,531	10,750,180	2,525,031	1,019,919	500,401	-	1,189,711	58,206,141	138,821
埼玉県	42,373,749	30,592,013	5,626,426	4,390,811	1,764,499	-	2,401,939	209,563,952	767,334
千葉県	33,451,400	24,033,738	4,999,146	2,943,616	1,474,900	-	1,983,879	185,461,664	519,792
東京都	41,688,150	21,136,599	9,933,523	7,366,697	3,251,331	-	3,859,694	262,016,847	1,159,775
神奈川県	34,133,631	21,558,719	6,670,380	3,971,787	1,932,745	-	4,541,571	240,519,047	702,355
新潟県	16,841,469	12,551,793	2,146,990	1,622,597	520,089	-	2,140,909	71,724,558	155,883
富山県	6,091,881	4,351,429	943,568	579,786	217,098	-	598,184	33,413,371	65,041
石川県	7,675,908	5,399,999	1,478,751	550,820	246,338	-	778,758	38,877,501	54,943
福井県	4,535,571	3,236,850	855,455	283,805	159,461	-	657,312	26,200,553	74,943
山梨県	6,443,143	4,791,805	1,057,315	379,167	214,856	-	539,359	24,208,606	67,822
長野県	15,211,781	11,354,087	2,312,326	1,048,906	496,462	-	1,616,522	64,060,808	196,922
岐阜県	12,300,945	8,339,653	2,603,512	889,924	467,856	-	1,137,750	65,785,952	174,921
静岡県	18,207,037	12,588,435	2,813,775	1,934,286	870,541	-	1,943,884	116,592,749	307,203
愛知県	29,347,244	17,519,671	5,390,580	4,810,683	1,626,310	-	2,464,697	175,302,100	479,902
三重県	12,186,651	9,320,811	1,611,366	844,786	409,688	-	931,329	58,340,698	124,026
滋賀県	8,267,811	6,138,904	1,121,884	687,726	319,297	-	442,495	42,602,488	104,348
京都府	20,160,921	16,268,986	2,288,084	983,303	620,548	-	1,156,663	81,694,914	247,647
大阪府	78,934,408	63,575,554	9,566,340	3,696,929	2,095,585	-	3,439,121	257,811,129	947,840
兵庫県	41,345,082	31,924,486	5,178,879	2,976,414	1,265,303	-	2,557,160	175,614,295	540,254
奈良県	11,547,077	9,043,312	1,549,896	612,497	341,372	-	498,764	44,476,706	108,868
和歌山県	11,047,064	8,296,491	1,986,814	490,851	272,908	-	653,339	32,265,774	100,573
鳥取県	5,028,866	3,738,896	881,093	276,241	132,636	-	370,005	18,353,229	33,909
島根県	5,209,890	3,737,458	1,075,868	250,812	145,752	-	425,908	26,151,051	45,039
岡山県	15,723,105	11,732,449	2,532,078	1,025,848	432,730	-	832,854	68,310,610	166,850
広島県	20,698,954	14,108,007	4,318,159	1,658,087	614,701	-	1,033,699	93,844,677	165,470
山口県	11,796,603	8,762,793	2,298,898	416,494	318,418	-	895,092	58,940,089	108,571
徳島県	9,196,881	6,449,980	2,228,941	338,962	178,998	-	389,284	23,459,848	70,337
香川県	8,341,104	6,504,782	1,059,050	544,939	232,333	-	693,064	36,480,667	81,528
愛媛県	14,796,008	11,502,604	2,408,449	530,717	354,238	-	753,566	48,742,296	83,605
高知県	8,259,878	6,293,104	1,423,125	350,843	192,806	-	531,735	27,763,129	98,457
福岡県	51,538,096	39,191,160	7,912,166	3,163,246	1,271,524	-	2,655,903	130,386,769	466,437
佐賀県	9,146,463	6,137,233	2,361,687	447,766	199,777	-	517,424	26,992,342	56,035
長崎県	17,888,686	12,889,366	3,722,507	910,018	366,795	-	915,962	50,046,507	137,914
熊本県	22,030,825	15,004,021	5,448,701	1,113,380	464,723	-	1,194,808	54,891,355	155,471
大分県	13,623,515	9,873,899	2,864,105	604,296	281,215	-	904,486	43,580,677	73,282
宮崎県	13,580,354	9,315,212	3,320,605	645,867	298,670	-	725,381	36,188,649	67,277
鹿児島県	24,437,850	17,696,342	5,407,485	894,074	439,949	-	1,376,289	56,888,025	220,459
沖縄県	31,665,116	19,558,442	10,402,544	1,246,077	453,510	4,543	747,650	18,820,252	160,063
合 計	917,379,199	649,844,932	170,856,140	66,661,554	30,000,000	16,573	62,361,231	3,640,340,992	10,694,787

一都道府県・収入一

(単位：千円)

決 算 計 入 金 額								
計	一 般 会 計 繰 入 金						保険給付費等 交付金返還金	その他の収入
	特定健康診査等 負担金繰入金	都道府県 繰入金	高額医療費 負担金繰入金	職員給与等 繰入金	財政安定化 基金支出金 繰入金	その他		
31,930,796	474,252	26,963,439	4,361,139	118,455	-	13,511	-	8,275
8,888,846	182,101	7,715,718	991,027	-	-	-	100,030	1,161
7,056,861	190,103	6,045,017	786,014	35,727	-	-	-	523
12,346,755	336,991	10,560,773	1,446,372	-	-	2,619	-	21,215
5,963,024	128,227	5,026,178	799,794	8,825	-	-	-	199
5,764,154	135,562	4,953,117	675,475	-	-	-	-	343
11,037,252	271,307	9,231,024	1,379,769	71,376	-	83,776	-	77
16,874,349	331,288	14,483,565	1,996,247	61,472	-	1,777	-	17,274
11,892,264	224,820	10,271,154	1,319,449	76,842	-	-	-	1,939
12,632,395	287,100	10,521,533	1,264,049	1,230	-	558,484	-	845
39,975,527	869,071	34,124,194	4,978,571	3,692	-	-	-	59,583
32,767,097	838,446	27,913,456	3,947,842	67,352	-	-	-	1,267
84,625,549	2,019,134	68,236,148	9,468,721	60,520	-	4,841,027	-	3,612
47,103,278	820,135	40,878,905	5,404,238	-	-	-	-	1,060
10,979,919	327,320	9,521,932	1,126,674	3,095	-	898	-	579
4,700,287	153,065	4,005,000	540,153	2,068	-	-	-	175
5,991,231	176,427	5,096,886	716,734	1,184	-	-	-	217
3,703,064	62,931	3,101,688	502,537	-	-	35,907	-	46
5,113,979	115,790	4,414,170	547,490	36,529	-	-	-	178
11,311,952	298,568	9,546,838	1,406,668	36,929	-	22,950	-	4,680
11,173,611	275,669	9,548,960	1,313,987	34,995	-	-	-	6,600
20,279,405	491,969	17,468,246	2,314,873	-	-	4,317	-	1,184
36,193,088	974,704	30,972,473	4,186,959	58,952	-	-	-	3,270
9,632,001	288,065	8,184,625	1,157,005	-	-	2,306	-	1,684
6,902,065	168,461	5,729,450	927,484	72,683	-	3,987	-	49,763
13,827,254	276,516	11,659,961	1,887,989	2,789	-	-	-	858
53,766,482	956,066	45,612,990	7,096,108	101,318	-	-	-	3,449
30,988,604	637,109	25,924,868	3,807,324	59,303	-	560,000	236,759	553
7,972,067	153,201	6,891,974	912,065	14,827	-	-	-	169,099
6,366,249	133,589	5,520,419	710,294	1,947	-	-	-	657
3,141,468	67,004	2,672,562	390,096	10,646	-	1,160	-	333
3,465,217	104,376	2,871,236	435,739	49,430	-	4,437	-	116
10,283,485	184,598	8,723,032	1,309,635	66,221	-	-	-	2,587
14,189,392	269,207	12,201,380	1,715,173	-	-	3,633	-	814
7,469,038	131,282	6,400,516	900,958	34,139	-	2,143	-	254
4,383,091	98,734	3,783,034	500,202	1,121	-	-	-	361
5,561,976	136,266	4,726,510	669,870	26,498	-	2,833	-	202
8,096,471	154,727	7,015,053	921,918	-	-	4,773	-	708
5,081,100	103,130	4,312,630	663,482	1,858	-	-	-	1,443
31,078,572	544,517	26,544,492	3,897,128	92,436	-	-	-	86,397
5,411,298	112,676	4,682,850	613,250	2,522	-	-	-	1,397
10,243,500	213,192	8,857,010	1,173,298	-	-	-	-	786
12,668,617	246,619	10,948,868	1,464,304	8,827	-	-	-	13,657
6,908,908	161,536	5,941,093	806,279	-	-	-	-	542
7,314,559	164,525	6,333,148	814,735	2,151	-	-	-	356
11,908,879	250,739	10,218,049	1,436,883	3,208	-	-	-	1,103
12,995,270	220,056	10,968,630	1,783,189	23,395	-	-	-	943
727,960,250	15,761,171	617,324,792	87,469,190	1,254,560	-	6,150,537	336,789	472,363

第8-5表 都道府県別経理状況（続き） ー都道府県・収入ー

（単位：千円）

	収 入 決 算 額					
	単年度収入合計	基金繰入金	うち 財政安定化 基金繰入金	財政安定化 基金貸付金 返還金	繰越金	収入合計
北海道	501,018,306	8,352,675	8,352,675	-	-	509,370,981
青森県	129,791,322	196,435	196,435	-	-	129,987,757
岩手県	116,191,754	205,896	205,896	-	-	116,397,649
宮城県	200,111,185	288,881	288,881	-	-	200,400,066
秋田県	95,108,102	1,918,893	1,918,893	-	-	97,026,995
山形県	93,815,096	1,147,638	1,147,638	-	-	94,962,734
福島県	174,563,570	293,330	293,330	-	-	174,856,900
茨城県	270,585,545	586,579	586,579	-	-	271,172,124
栃木県	178,463,444	539,104	539,104	-	-	179,002,548
群馬県	183,523,846	435,980	435,980	-	-	183,959,826
埼玉県	629,555,228	1,314,934	1,314,934	-	-	630,870,162
千葉県	536,339,232	1,371,080	1,371,080	-	-	537,710,312
東京都	1,111,301,276	3,790,505	3,790,505	-	-	1,115,091,781
神奈川県	744,860,935	1,757,445	1,757,445	-	-	746,618,380
新潟県	190,493,521	282,098	282,098	-	-	190,775,619
富山県	84,474,829	155,694	155,694	-	-	84,630,523
石川県	103,825,280	138,822	138,822	-	-	103,964,102
福井県	65,686,304	90,695	90,695	-	-	65,776,999
山梨県	79,413,927	371,552	371,552	-	-	79,785,479
長野県	186,009,060	824,824	824,824	-	-	186,833,884
岐阜県	184,583,363	274,907	274,907	-	-	184,858,270
静岡県	332,418,269	656,838	656,838	-	-	333,075,107
愛知県	574,070,362	970,663	970,663	-	-	575,041,025
三重県	163,136,442	231,030	231,030	-	-	163,367,472
滋賀県	115,879,494	203,450	203,450	-	-	116,082,944
京都府	230,282,516	1,549,471	1,549,471	-	-	231,831,987
大阪府	842,463,153	1,842,160	1,842,160	-	-	844,305,314
兵庫県	508,529,211	712,776	712,776	-	-	509,241,987
奈良県	127,419,159	285,838	285,838	-	-	127,704,997
和歌山県	103,078,438	153,663	153,663	-	-	103,232,101
鳥取県	52,194,314	92,148	92,148	-	-	52,286,462
島根県	65,295,733	79,526	79,526	-	-	65,375,259
岡山県	180,226,782	249,749	237,371	-	-	180,476,531
広島県	256,346,713	342,343	342,343	-	-	256,689,056
山口県	144,767,722	179,129	179,129	-	-	144,946,851
徳島県	72,712,747	123,024	123,024	-	-	72,835,771
香川県	97,343,707	123,386	123,386	-	-	97,467,093
愛媛県	137,341,369	191,420	191,420	-	-	137,532,789
高知県	80,669,550	804,873	804,873	-	-	81,474,423
福岡県	466,021,934	664,734	664,734	-	-	466,686,668
佐賀県	87,136,618	107,525	107,525	-	-	87,244,143
長崎県	156,689,735	260,447	260,447	-	-	156,950,182
熊本県	193,123,566	359,012	359,012	-	-	193,482,578
大分県	122,075,824	152,354	152,354	-	-	122,228,178
宮崎県	116,380,634	163,744	163,744	-	-	116,544,378
鹿児島県	184,339,012	642,396	642,396	-	-	184,981,408
沖縄県	157,784,909	244,987	244,987	-	-	158,029,896
合 計	11,427,443,039	35,724,654	35,712,276	-	-	11,463,167,693

第8-5表 都道府県別経理状況

	支				出		
	総務費	保険給付費等交付金			後期高齢者支援金等		
		計	普通交付金	特別交付金	計	後期高齢者支援金	事務費拠出金
北海道	108,832	410,328,155	398,208,384	12,119,771	65,471,700	65,466,771	4,929
青森県	7,951	101,536,239	96,282,878	5,253,361	17,893,844	17,892,455	1,390
岩手県	36,417	92,887,987	86,831,840	6,056,147	15,324,257	15,323,099	1,158
宮城県	9,139	159,956,680	152,796,752	7,159,928	26,834,595	26,832,559	2,036
秋田県	12,818	77,927,130	75,039,916	2,887,214	12,224,080	12,223,150	931
山形県	1,448	76,614,934	74,967,571	1,647,363	12,784,828	12,783,860	967
福島県	80,182	137,567,409	128,025,542	9,541,867	24,120,312	24,118,488	1,824
茨城県	92,119	199,335,475	193,246,173	6,089,302	41,164,473	41,161,382	3,090
栃木県	91,646	139,747,982	135,603,520	4,144,462	26,869,473	26,867,466	2,006
群馬県	2,418	141,757,108	137,092,054	4,665,054	26,925,104	26,923,082	2,022
埼玉県	4,882	488,025,713	478,100,774	9,924,939	95,608,133	95,600,980	7,153
千葉県	-	416,006,359	407,402,094	8,604,265	81,384,349	81,378,188	6,160
東京都	62,971	845,703,223	829,263,423	16,439,800	173,666,887	173,653,945	12,942
神奈川県	1,188	573,232,608	561,726,967	11,505,641	108,102,268	108,094,106	8,161
新潟県	4,933	152,519,509	149,192,356	3,327,152	26,459,453	26,457,474	1,979
富山県	3,256	67,470,018	65,465,377	2,004,641	11,286,825	11,285,982	843
石川県	2,372	84,332,549	82,190,636	2,141,913	12,985,780	12,984,807	974
福井県	3,721	53,492,940	51,859,208	1,633,732	8,489,659	8,489,023	636
山梨県	36,978	62,399,989	60,493,039	1,906,950	11,315,326	11,314,473	853
長野県	38,117	145,309,601	142,437,432	2,872,169	26,439,676	26,437,719	1,957
岐阜県	36,197	148,588,728	144,951,960	3,636,768	25,372,698	25,370,766	1,932
静岡県	5,508	260,348,858	253,023,673	7,325,185	47,312,354	47,308,793	3,561
愛知県	50,380	436,853,659	428,265,095	8,588,564	88,220,762	88,214,180	6,582
三重県	3,360	130,097,525	126,281,209	3,816,316	21,846,208	21,844,587	1,621
滋賀県	77,857	91,579,605	89,501,358	2,078,247	16,214,117	16,212,939	1,178
京都府	3,977	183,179,966	179,434,168	3,745,798	32,155,689	32,153,334	2,356
大阪府	95,770	677,273,496	664,284,346	12,989,150	114,341,613	114,332,995	8,618
兵庫県	-	406,026,372	392,340,843	13,685,529	67,596,488	67,591,484	5,004
奈良県	299,885	99,759,130	98,015,904	1,743,226	18,002,799	18,001,471	1,327
和歌山県	3,135	81,278,606	79,191,229	2,087,377	14,448,299	14,447,220	1,079
鳥取県	10,652	42,242,590	41,035,516	1,207,074	6,779,960	6,779,456	504
島根県	55,055	54,089,852	51,955,049	2,134,803	7,479,021	7,478,466	556
岡山県	67,409	144,128,160	140,834,048	3,294,112	22,557,214	22,555,555	1,659
広島県	4,821	204,250,742	197,411,914	6,838,828	32,301,592	32,299,197	2,395
山口県	36,282	119,438,634	114,941,012	4,497,622	16,748,897	16,747,642	1,255
徳島県	2,309	59,383,207	56,708,084	2,675,123	8,893,763	8,893,104	659
香川県	29,734	79,981,209	78,035,099	1,946,110	11,736,044	11,735,180	864
愛媛県	5,842	111,650,457	109,367,345	2,283,112	17,838,321	17,836,982	1,339
高知県	3,005	66,105,818	64,351,738	1,754,080	9,736,759	9,736,031	728
福岡県	94,217	372,953,125	362,110,589	10,842,536	62,924,485	62,919,857	4,628
佐賀県	-	71,811,303	68,854,285	2,957,018	10,063,689	10,062,936	752
長崎県	-	128,645,086	123,604,366	5,040,720	18,821,696	18,820,293	1,404
熊本県	8,504	156,401,441	150,252,606	6,148,835	24,252,037	24,250,239	1,799
大分県	2,809	100,383,415	97,325,183	3,058,232	14,426,918	14,425,851	1,067
宮崎県	-	93,802,808	90,508,781	3,294,027	15,213,707	15,212,560	1,147
鹿児島県	4,076	152,824,616	147,422,824	5,401,792	21,833,954	21,832,339	1,616
沖縄県	26,984	123,098,750	113,729,470	9,369,280	22,920,860	22,919,157	1,703
合計	1,529,151	9,022,328,764	8,769,963,629	252,365,136	1,595,390,971	1,595,271,626	119,345

決			算 額						
前期高齢者納付金等			介護納付金	病床転換支援金等			特別高額医療費共同事業		
計	前期高齢者納付金	事務費拠出金		計	病床転換支援金	事務費拠出金	計	事業費拠出金	事務費拠出金
279,992	275,568	4,423	22,541,749	417	-	417	441,384	440,909	475
78,302	77,055	1,247	7,229,468	118	-	118	112,958	112,825	133
65,719	64,679	1,039	5,859,827	98	-	98	91,554	91,444	110
115,417	113,590	1,827	9,884,381	172	-	172	197,383	197,187	196
52,710	51,875	835	4,418,118	79	-	79	87,054	86,966	88
54,882	54,014	868	4,618,115	82	-	82	61,954	61,863	91
103,498	101,861	1,637	9,296,420	154	-	154	113,323	113,148	174
175,693	172,919	2,773	15,331,685	261	-	261	210,146	209,849	297
114,223	112,423	1,800	9,911,459	170	-	170	129,385	129,193	192
114,929	113,115	1,814	9,812,367	171	-	171	164,658	164,464	194
407,080	400,661	6,420	33,807,387	605	-	605	753,052	752,361	691
349,494	343,966	5,528	28,741,358	521	-	521	542,609	542,013	596
737,210	725,595	11,614	67,115,781	1,095	-	1,095	1,196,583	1,195,325	1,258
463,329	456,005	7,324	39,567,954	691	-	691	789,064	788,272	792
112,608	110,832	1,776	9,030,002	167	-	167	152,848	152,660	188
47,985	47,228	756	3,495,484	71	-	71	41,161	41,081	80
55,383	54,509	874	4,323,499	82	-	82	55,004	54,911	93
36,181	35,610	571	2,873,260	54	-	54	47,329	47,269	60
48,446	47,680	766	4,387,067	72	-	72	58,911	58,829	82
117,976	116,219	1,757	9,246,450	166	-	166	172,141	171,955	186
109,406	107,673	1,734	8,758,949	163	-	163	171,967	171,781	186
202,319	199,123	3,196	16,833,910	301	-	301	299,445	299,104	341
374,813	368,906	5,907	31,402,086	557	-	557	481,632	480,997	636
92,458	91,003	1,455	7,583,489	137	-	137	122,519	122,363	155
67,563	66,506	1,057	5,430,058	100	-	100	100,153	100,040	113
134,796	132,682	2,114	11,007,208	199	-	199	303,781	303,553	228
489,467	481,732	7,734	41,626,412	729	-	729	978,761	977,925	836
285,562	281,071	4,491	24,016,825	423	-	423	472,946	472,463	483
75,830	74,639	1,191	6,422,591	112	-	112	126,955	126,827	128
61,429	60,460	968	5,565,188	91	-	91	99,665	99,561	104
28,714	28,262	452	2,387,480	43	-	43	37,744	37,744	-
31,681	31,182	499	2,410,247	47	-	47	61,090	61,038	53
94,841	93,352	1,489	7,335,686	140	-	140	203,979	203,820	159
136,593	134,444	2,149	10,543,609	203	-	203	204,130	203,899	230
71,378	70,252	1,126	5,294,640	106	-	106	104,242	104,122	120
37,604	37,012	592	3,290,220	56	-	56	44,084	44,021	63
49,387	48,612	776	3,825,164	73	-	73	70,843	70,760	82
76,139	74,937	1,202	6,284,256	113	-	113	101,762	101,634	128
41,436	40,783	654	3,615,103	62	-	62	69,060	68,990	70
264,540	260,387	4,154	21,985,784	392	-	392	421,359	420,913	446
42,817	42,142	675	3,700,322	64	-	64	50,668	50,668	-
79,941	78,682	1,260	7,036,180	119	-	119	102,429	102,294	135
102,563	100,949	1,614	9,087,998	152	-	152	134,869	134,697	173
60,888	59,931	957	4,868,451	90	-	90	95,482	95,380	102
65,135	64,106	1,029	5,632,080	97	-	97	84,282	84,172	110
92,198	90,748	1,450	8,350,152	137	-	137	137,645	137,490	155
87,647	86,118	1,528	9,918,078	144	-	144	206,292	206,126	166
6,788,201	6,681,096	107,105	575,703,997	10,098	-	10,098	10,706,285	10,694,905	11,380

第8-5表 都道府県別経理状況（続き）

	支		出			
	財政安定化 基金交付金	保健事業費	償還金及び還付付加金			
			計	療養給付費等 負担金償還金	療養給付費等 交付金償還金	特定健康診査等 負担金償還金
北海道	1,497	216,864	-	-	-	-
青森県	-	1,664	-	-	-	-
岩手県	-	11,679	-	-	-	-
宮城県	-	378	-	-	-	-
秋田県	-	-	-	-	-	-
山形県	-	197	-	-	-	-
福島県	-	-	-	-	-	-
茨城県	-	13,601	-	-	-	-
栃木県	-	-	-	-	-	-
群馬県	-	3,381	-	-	-	-
埼玉県	-	480	-	-	-	-
千葉県	-	18,065	-	-	-	-
東京都	-	9,990	-	-	-	-
神奈川県	-	17,314	-	-	-	-
新潟県	-	2,391	-	-	-	-
富山県	-	10,901	-	-	-	-
石川県	-	6,035	-	-	-	-
福井県	-	-	-	-	-	-
山梨県	-	81	-	-	-	-
長野県	-	5,027	-	-	-	-
岐阜県	-	9,219	-	-	-	-
静岡県	-	13,774	-	-	-	-
愛知県	-	-	-	-	-	-
三重県	-	12,956	-	-	-	-
滋賀県	-	3,023	-	-	-	-
京都府	-	43,791	-	-	-	-
大阪府	-	24,527	-	-	-	-
兵庫県	-	452	-	-	-	-
奈良県	-	-	-	-	-	-
和歌山県	-	354	-	-	-	-
鳥取県	-	12,218	-	-	-	-
島根県	-	4,263	-	-	-	-
岡山県	-	5,134	-	-	-	-
広島県	235	17,018	-	-	-	-
山口県	-	12,965	-	-	-	-
徳島県	-	12,861	-	-	-	-
香川県	-	12,481	-	-	-	-
愛媛県	-	17,343	-	-	-	-
高知県	-	6,932	-	-	-	-
福岡県	-	17,636	-	-	-	-
佐賀県	-	-	-	-	-	-
長崎県	-	5,466	-	-	-	-
熊本県	-	3,671	-	-	-	-
大分県	-	6,176	-	-	-	-
宮崎県	-	7,492	-	-	-	-
鹿児島県	-	11,321	-	-	-	-
沖縄県	-	5,697	-	-	-	-
合計	1,732	584,816	-	-	-	-

—都道府県・支出—

(単位：千円)

決	算			額		支出合計
	単年度支出合計	基金積立金	うち財政安定化 基金繰入金	財政安定化 基金貸付金	前年度繰上充用金	
22,266	499,412,854	1,265,541	1,265,541	143,000	-	500,821,396
-	126,860,545	317,172	317,172	-	-	127,177,718
-	114,277,538	273,662	273,662	-	-	114,551,199
4,654	197,002,799	523,956	523,956	-	-	197,526,755
1,713	94,723,702	234,903	234,903	-	-	94,958,604
-	94,136,440	250,139	250,139	-	-	94,386,578
83,776	171,365,073	446,196	446,196	34,233	-	171,845,502
10,430	256,333,882	750,655	750,655	-	-	257,084,537
-	176,864,337	504,219	504,219	-	-	177,368,556
-	178,780,137	501,126	501,126	-	-	179,281,262
-	618,607,333	1,824,080	1,824,080	-	-	620,431,413
68,540	527,111,296	1,476,167	1,476,167	-	-	528,587,463
-	1,088,493,739	4,657,093	4,657,093	-	-	1,093,150,832
-	722,174,416	1,933,746	1,933,746	-	-	724,108,162
-	188,281,910	520,668	520,668	-	-	188,802,578
-	82,355,701	217,273	217,273	-	-	82,572,974
-	101,760,705	246,555	246,555	-	-	102,007,260
-	64,943,144	159,507	159,507	-	-	65,102,651
1,245	78,248,115	215,034	215,034	250,172	-	78,713,321
-	181,329,154	501,133	501,133	99,000	-	181,929,286
-	183,047,328	471,889	471,889	-	-	183,519,217
-	325,016,470	871,301	871,301	-	-	325,887,771
-	557,383,888	1,629,580	1,629,580	35,000	-	559,048,468
-	159,758,652	411,372	411,372	-	-	160,170,024
-	113,472,476	321,236	321,236	-	-	113,793,712
-	226,829,407	621,388	621,388	1,158,798	-	228,609,592
-	834,830,775	2,098,766	2,098,766	-	-	836,929,541
33,375	498,432,443	1,265,849	1,265,849	-	-	499,698,292
-	124,687,302	344,282	344,055	-	-	125,031,584
-	101,456,767	273,531	273,531	-	-	101,730,298
-	51,499,401	132,753	132,753	-	-	51,632,154
-	64,131,256	145,868	145,868	-	-	64,277,124
12,378	174,404,941	435,317	435,317	-	-	174,840,258
-	247,458,942	615,513	615,513	-	-	248,074,455
-	141,707,145	318,672	318,672	-	-	142,025,817
-	71,664,103	179,359	179,359	-	-	71,843,462
-	95,704,935	232,535	232,535	-	-	95,937,470
-	135,974,233	354,946	354,946	-	-	136,329,179
-	79,578,174	194,249	194,132	-	-	79,772,423
-	458,661,538	1,357,921	1,278,040	-	-	460,019,459
3,575	85,672,437	302,374	201,174	-	-	85,974,811
3,412	154,694,330	367,581	367,581	-	-	155,061,911
-	189,991,235	478,380	478,380	-	-	190,469,616
-	119,844,229	282,989	282,989	-	-	120,127,218
3,339	114,808,940	299,026	299,026	-	-	115,107,966
-	183,254,098	441,046	441,046	-	-	183,695,144
-	156,264,452	454,453	454,453	-	-	156,718,906
248,703	11,213,292,718	31,720,999	31,539,575	1,720,203	-	11,246,733,920

第8-5表 都道府県別経理状況

	単年度収支 差引残	単年度収支差引残内訳		収支差引残	収支差引残内訳			
		黒字保険者分	赤字保険者分		黒字保険者分			赤字保険者分
		収支余剰金	収支不足額		収支余剰金	うち 次年度への繰越金	うち 基金積立金	収支不足額
北海道	1,605,451	1,605,451	-	8,549,585	8,549,585	8,549,585	-	-
青森県	2,930,776	2,930,776	-	2,810,039	2,810,039	2,810,039	-	-
岩手県	1,914,216	1,914,216	-	1,846,450	1,846,450	1,846,450	-	-
宮城県	3,108,386	3,108,386	-	2,873,311	2,873,311	2,873,311	-	-
秋田県	384,400	384,400	-	2,068,391	2,068,391	2,068,391	-	-
山形県	-321,344	-	321,344	576,156	576,156	576,156	-	-
福島県	3,198,497	3,198,497	-	3,011,398	3,011,398	3,011,398	-	-
茨城県	14,251,662	14,251,662	-	14,087,587	14,087,587	14,087,587	-	-
栃木県	1,599,106	1,599,106	-	1,633,991	1,633,991	1,633,991	-	-
群馬県	4,743,710	4,743,710	-	4,678,564	4,678,564	4,678,564	-	-
埼玉県	10,947,895	10,947,895	-	10,438,749	10,438,749	10,438,749	-	-
千葉県	9,227,936	9,227,936	-	9,122,849	9,122,849	9,122,849	-	-
東京都	22,807,536	22,807,536	-	21,940,948	21,940,948	21,940,948	-	-
神奈川県	22,686,519	22,686,519	-	22,510,218	22,510,218	11,043,866	11,466,353	-
新潟県	2,211,612	2,211,612	-	1,973,041	1,973,041	1,973,041	-	-
富山県	2,119,128	2,119,128	-	2,057,549	2,057,549	2,057,549	-	-
石川県	2,064,575	2,064,575	-	1,956,842	1,956,842	1,956,842	-	-
福井県	743,160	743,160	-	674,348	674,348	674,348	-	-
山梨県	1,165,812	1,165,812	-	1,072,158	1,072,158	1,072,158	-	-
長野県	4,679,906	4,679,906	-	4,904,598	4,904,598	4,904,598	-	-
岐阜県	1,536,036	1,536,036	-	1,339,054	1,339,054	1,339,054	-	-
静岡県	7,401,799	7,401,799	-	7,187,336	7,187,336	7,187,336	-	-
愛知県	16,686,473	16,686,473	-	15,992,557	15,992,557	15,992,557	-	-
三重県	3,377,790	3,377,790	-	3,197,448	3,197,448	3,197,448	-	-
滋賀県	2,407,017	2,407,017	-	2,289,232	2,289,232	2,289,232	-	-
京都府	3,453,109	3,453,109	-	3,222,395	3,222,395	3,222,395	-	-
大阪府	7,632,378	7,632,378	-	7,375,773	7,375,773	7,375,773	-	-
兵庫県	10,096,768	10,096,768	-	9,543,695	9,543,695	9,543,695	-	-
奈良県	2,731,858	2,731,858	-	2,673,414	2,673,414	2,673,414	-	-
和歌山県	1,621,672	1,621,672	-	1,501,804	1,501,804	1,501,804	-	-
鳥取県	694,913	694,913	-	654,308	654,308	654,308	-	-
島根県	1,164,477	1,164,477	-	1,098,135	1,098,135	1,098,135	-	-
岡山県	5,821,841	5,821,841	-	5,636,273	5,636,273	5,636,273	-	-
広島県	8,887,771	8,887,771	-	8,614,601	8,614,601	8,614,601	-	-
山口県	3,060,577	3,060,577	-	2,921,034	2,921,034	2,921,034	-	-
徳島県	1,048,644	1,048,644	-	992,309	992,309	992,309	-	-
香川県	1,638,772	1,638,772	-	1,529,623	1,529,623	1,529,623	-	-
愛媛県	1,367,136	1,367,136	-	1,203,610	1,203,610	1,203,610	-	-
高知県	1,091,376	1,091,376	-	1,702,000	1,702,000	1,702,000	-	-
福岡県	7,360,396	7,360,396	-	6,667,209	6,667,209	6,667,209	-	-
佐賀県	1,464,182	1,464,182	-	1,269,332	1,269,332	1,269,332	-	-
長崎県	1,995,405	1,995,405	-	1,888,271	1,888,271	1,888,271	-	-
熊本県	3,132,331	3,132,331	-	3,012,963	3,012,963	3,012,963	-	-
大分県	2,231,595	2,231,595	-	2,100,961	2,100,961	2,100,961	-	-
宮崎県	1,571,693	1,571,693	-	1,436,411	1,436,411	1,436,411	-	-
鹿児島県	1,084,914	1,084,914	-	1,286,264	1,286,264	1,286,264	-	-
沖縄県	1,520,457	1,520,457	-	1,310,990	1,310,990	1,310,990	-	-
合計	214,150,321	214,471,664	321,344	216,433,773	216,433,773	204,967,420	11,466,353	-

資 産 ・ 負 債 等 の 状 況										
資 産							負 債			純資産
計	基金保有額	うち 財政安定化基金分	次年度への 繰越金	貸付金等	うち 財政安定化基金分	その他の 資産	計	繰上充用金 (当年度赤字額)	その他の 負債	
11,800,222	3,250,637	3,250,637	8,549,585	-	-	-	-	-	-	11,800,222
5,819,795	3,009,756	3,009,756	2,810,039	-	-	-	-	-	-	5,819,795
4,376,323	2,529,873	2,529,873	1,846,450	-	-	-	-	-	-	4,376,323
7,710,244	4,836,933	3,766,374	2,873,311	-	-	-	-	-	-	7,710,244
2,337,822	269,431	269,431	2,068,391	-	-	-	-	-	-	2,337,822
1,712,121	1,135,965	1,135,965	576,156	-	-	-	-	-	-	1,712,121
7,008,883	3,963,252	3,963,252	3,011,398	34,233	-	-	-	-	-	7,008,883
20,674,697	6,587,110	6,587,110	14,087,587	-	-	-	-	-	-	20,674,697
5,810,894	4,176,903	4,176,903	1,633,991	-	-	-	-	-	-	5,810,894
8,969,030	4,290,467	4,290,467	4,678,564	-	-	-	-	-	-	8,969,030
25,893,610	15,454,861	15,454,861	10,438,749	-	-	-	-	-	-	25,893,610
22,616,520	13,493,671	13,493,671	9,122,849	-	-	-	-	-	-	22,616,520
49,932,978	27,992,029	27,992,029	21,940,948	-	-	-	-	-	-	49,932,978
39,707,970	28,664,105	28,664,105	11,043,866	-	-	-	-	-	-	39,707,970
6,360,303	4,387,262	4,387,262	1,973,041	-	-	-	-	-	-	6,360,303
3,888,491	1,830,942	1,830,942	2,057,549	-	-	-	-	-	-	3,888,491
4,106,225	2,149,383	2,149,383	1,956,842	-	-	-	-	-	-	4,106,225
2,076,944	1,402,597	1,402,597	674,348	-	-	-	-	-	-	2,076,944
2,950,887	1,628,558	1,628,558	1,072,158	250,172	250,172	-	-	-	-	2,950,887
8,706,934	3,802,336	3,802,336	4,904,598	-	-	-	-	-	-	8,706,934
5,580,465	4,241,411	4,241,411	1,339,054	-	-	-	-	-	-	5,580,465
14,855,428	7,668,092	7,668,092	7,187,336	-	-	-	-	-	-	14,855,428
30,447,393	14,419,836	14,419,836	15,992,557	35,000	35,000	-	3,578	-	3,578	30,443,816
6,775,941	3,578,494	3,578,494	3,197,448	-	-	-	-	-	-	6,775,941
4,895,706	2,606,474	2,606,474	2,289,232	-	-	-	-	-	-	4,895,706
8,404,992	4,023,799	4,023,799	3,222,395	1,158,798	1,158,798	-	-	-	-	8,404,992
25,592,541	18,216,769	18,216,769	7,375,773	-	-	-	-	-	-	25,592,541
20,579,138	11,035,443	11,035,443	9,543,695	-	-	-	-	-	-	20,579,138
5,792,189	3,118,775	2,853,721	2,673,414	-	-	-	-	-	-	5,792,189
3,881,956	2,380,152	2,380,152	1,501,804	-	-	-	-	-	-	3,881,956
1,756,010	1,101,702	1,101,702	654,308	-	-	-	-	-	-	1,756,010
2,334,070	1,235,934	1,235,934	1,098,135	-	-	-	-	-	-	2,334,070
9,476,937	3,840,664	3,689,461	5,636,273	-	-	-	-	-	-	9,476,937
13,918,985	5,304,384	5,304,384	8,614,601	-	-	-	-	-	-	13,918,985
5,695,037	2,774,003	2,774,003	2,921,034	-	-	-	-	-	-	5,695,037
2,446,872	1,454,562	1,454,562	992,309	-	-	-	-	-	-	2,446,872
3,628,275	2,098,652	2,098,652	1,529,623	-	-	-	-	-	-	3,628,275
4,182,372	2,978,762	2,978,762	1,203,610	-	-	-	-	-	-	4,182,372
2,828,518	1,126,518	931,960	1,702,000	-	-	-	-	-	-	2,828,518
17,140,379	10,473,170	10,393,290	6,667,209	-	-	-	-	-	-	17,140,379
3,120,781	1,851,449	1,676,183	1,269,332	-	-	-	-	-	-	3,120,781
4,943,590	3,055,319	3,055,319	1,888,271	-	-	-	-	-	-	4,943,590
6,946,240	3,933,278	3,933,278	3,012,963	-	-	-	-	-	-	6,946,240
4,472,379	2,371,418	2,371,418	2,100,961	-	-	-	-	-	-	4,472,379
3,980,077	2,543,665	2,543,665	1,436,411	-	-	-	-	-	-	3,980,077
4,503,445	3,217,181	3,217,181	1,286,264	-	-	-	-	-	-	4,503,445
5,123,695	3,812,704	3,812,704	1,310,990	-	-	-	-	-	-	5,123,695
465,764,304	259,318,681	257,382,160	204,967,420	1,478,203	1,443,970	-	3,578	-	3,578	465,760,727

第8-5表 都道府県別経理状況 一都道府県・国民健康保険事業費納付金収納状況一

(単位：千円)

	国民健康保険事業費納付金収納状況							
	現年度分				滞納繰越分			
	調定額	収納額	不納欠損額	未収額	調定額	収納額	不納欠損額	未収額
北海道	153,523,044	153,523,044	-	-	-	-	-	-
青森県	40,008,204	40,008,204	-	-	-	-	-	-
岩手県	33,081,452	33,081,452	-	-	-	-	-	-
宮城県	60,169,130	60,169,130	-	-	-	-	-	-
秋田県	25,408,712	25,408,712	-	-	-	-	-	-
山形県	26,471,123	26,471,123	-	-	-	-	-	-
福島県	51,879,816	51,879,816	-	-	-	-	-	-
茨城県	96,621,277	96,621,277	-	-	-	-	-	-
栃木県	56,991,177	56,991,177	-	-	-	-	-	-
群馬県	58,778,236	58,778,236	-	-	-	-	-	-
埼玉県	199,448,589	199,448,589	-	-	-	-	-	-
千葉県	171,280,381	171,280,381	-	-	-	-	-	-
東京都	453,848,517	453,848,517	-	-	-	-	-	-
神奈川県	262,674,346	262,674,346	-	-	-	-	-	-
新潟県	51,800,008	51,800,008	-	-	-	-	-	-
富山県	24,102,089	24,102,089	-	-	-	-	-	-
石川県	30,296,069	30,296,069	-	-	-	-	-	-
福井県	18,244,245	18,244,245	-	-	-	-	-	-
山梨県	25,666,232	25,666,232	-	-	-	-	-	-
長野県	55,547,354	55,547,354	-	-	-	-	-	-
岐阜県	57,813,691	57,813,691	-	-	-	-	-	-
静岡県	107,854,599	107,854,599	-	-	-	-	-	-
愛知県	207,133,420	207,133,420	-	-	-	-	-	-
三重県	48,911,842	48,911,842	-	-	-	-	-	-
滋賀県	35,062,566	35,062,566	-	-	-	-	-	-
京都府	66,184,809	66,184,809	-	-	-	-	-	-
大阪府	266,739,827	266,739,827	-	-	-	-	-	-
兵庫県	158,163,758	158,163,758	-	-	-	-	-	-
奈良県	36,786,784	36,786,784	-	-	-	-	-	-
和歌山県	30,814,006	30,814,006	-	-	-	-	-	-
鳥取県	14,821,038	14,821,038	-	-	-	-	-	-
島根県	18,333,735	18,333,735	-	-	-	-	-	-
岡山県	50,309,207	50,309,207	-	-	-	-	-	-
広島県	78,350,820	78,350,820	-	-	-	-	-	-
山口県	40,262,134	40,262,134	-	-	-	-	-	-
徳島県	20,249,353	20,249,353	-	-	-	-	-	-
香川県	27,311,973	27,311,973	-	-	-	-	-	-
愛媛県	37,205,125	37,205,125	-	-	-	-	-	-
高知県	21,973,306	21,973,306	-	-	-	-	-	-
福岡県	142,045,965	142,045,965	-	-	-	-	-	-
佐賀県	26,446,086	26,446,086	-	-	-	-	-	-
長崎県	43,798,861	43,798,861	-	-	-	-	-	-
熊本県	58,846,425	58,846,425	-	-	-	-	-	-
大分県	33,458,793	33,458,793	-	-	-	-	-	-
宮崎県	33,558,542	33,558,542	-	-	-	-	-	-
鹿児島県	48,716,610	48,716,610	-	-	-	-	-	-
沖縄県	49,746,009	49,746,009	-	-	-	-	-	-
合計	3,656,739,287	3,656,739,287	-	-	-	-	-	-

第8-6表 都道府県別経理状況

	収 入 決 算 額					支 出 決 算 額		
	計	国民健康保険 事業費納付金	療養給付費等 交付金	繰 越 金	保険給付費等 交付金返還金	計	保険給付費等 交付金 (普通交付金)	療養給付費等 交付金償還金
		医療給付費分						
北海道	3,180,613	310,933	2,869,680	-	-	2,297,428	2,297,428	-
青森県	993,451	132,554	860,898	-	-	926,090	926,090	-
岩手県	851,865	153,283	698,582	-	-	735,692	735,692	-
宮城県	1,253,165	174,087	1,079,078	-	-	1,007,012	1,007,012	-
秋田県	999,137	122,568	876,569	-	-	263,656	263,656	-
山形県	1,074,475	137,415	937,060	-	-	7,476,776	7,476,776	-
福島県	1,799,129	290,296	1,508,833	-	-	1,199,913	1,199,913	-
茨城県	1,497,726	256,469	1,241,258	-	-	1,311,408	1,311,408	-
栃木県	929,249	144,251	784,998	-	-	996,077	996,077	-
群馬県	1,148,828	142,193	1,006,634	-	-	910,929	910,929	-
埼玉県	2,873,046	471,107	2,401,939	-	-	2,472,992	2,472,992	-
千葉県	2,426,129	442,250	1,983,879	-	-	2,055,773	2,055,773	-
東京都	5,060,875	1,201,181	3,859,694	-	-	4,059,717	4,059,717	-
神奈川県	4,478,502	701,737	3,776,765	-	-	2,437,043	2,437,043	-
新潟県	1,918,576	243,711	1,674,865	-	-	1,609,450	1,609,450	-
富山県	705,388	128,780	576,608	-	-	600,558	600,558	-
石川県	957,907	179,149	778,758	-	-	735,395	735,395	-
福井県	592,805	75,541	517,264	-	-	536,391	536,391	-
山梨県	641,360	102,001	539,359	-	-	438,503	438,503	-
長野県	1,937,528	321,006	1,616,522	-	-	8,012,272	8,012,272	-
岐阜県	1,095,794	130,844	964,950	-	-	976,293	976,293	-
静岡県	2,294,740	350,856	1,943,884	-	-	1,411,993	1,411,993	-
愛知県	2,977,081	591,475	2,385,606	-	-	2,507,687	2,507,687	-
三重県	998,841	173,399	825,442	-	-	890,308	890,308	-
滋賀県	555,852	113,357	442,495	-	-	542,959	542,959	-
京都府	1,219,448	184,539	1,034,909	-	-	948,238	948,238	-
大阪府	3,764,426	670,526	3,093,901	-	-	3,161,779	3,161,779	-
兵庫県	2,356,409	460,611	1,895,798	-	-	2,125,600	2,125,600	-
奈良県	573,353	74,589	498,764	-	-	496,847	496,847	-
和歌山県	734,204	81,382	652,823	-	-	524,188	524,188	-
鳥取県	507,570	122,379	385,191	-	-	435,729	435,729	-
島根県	505,297	79,389	425,908	-	-	489,256	489,256	-
岡山県	958,721	125,867	832,854	-	-	915,571	915,571	-
広島県	1,228,481	194,782	1,033,699	-	-	1,230,019	1,230,019	-
山口県	1,013,636	118,544	895,092	-	-	756,596	756,596	-
徳島県	452,625	63,341	389,284	-	-	372,653	372,653	-
香川県	783,055	89,991	693,064	-	-	552,190	552,190	-
愛媛県	919,629	207,338	712,291	-	-	832,547	832,547	-
高知県	484,886	67,566	417,321	-	-	436,446	436,446	-
福岡県	2,939,036	283,133	2,655,903	-	-	2,247,483	2,247,483	-
佐賀県	591,471	74,047	517,424	-	-	580,481	580,481	-
長崎県	1,048,977	133,015	915,962	-	-	908,437	908,437	-
熊本県	1,498,345	303,537	1,194,808	-	-	1,025,503	1,025,503	-
大分県	749,350	136,512	612,838	-	-	738,493	738,493	-
宮崎県	851,838	126,457	725,381	-	-	809,195	809,195	-
鹿児島県	1,556,086	179,797	1,376,289	-	-	1,256,075	1,256,075	-
沖縄県	811,045	63,395	747,650	-	-	477,658	477,658	-
合計	68,789,952	10,931,178	57,858,774	-	-	67,733,299	67,733,299	-

一(再掲)都道府県・退職者医療分・収支状況一

(単位：千円)

前年度 繰上充用金	国民健康保険事業費納付金収納状況							
	現年分				滞納繰越分			
	調定額	収納額	不納欠損額	未収額	調定額	収納額	不納欠損額	未収額
-	417,991	417,991	-	-	-	-	-	-
-	180,260	180,260	-	-	-	-	-	-
-	209,223	209,223	-	-	-	-	-	-
-	237,913	237,913	-	-	-	-	-	-
-	173,421	173,421	-	-	-	-	-	-
-	188,193	188,193	-	-	-	-	-	-
-	403,315	403,315	-	-	-	-	-	-
-	340,745	340,745	-	-	-	-	-	-
-	201,193	201,193	-	-	-	-	-	-
-	194,834	194,834	-	-	-	-	-	-
-	641,476	641,476	-	-	-	-	-	-
-	594,686	594,686	-	-	-	-	-	-
-	1,581,141	1,581,141	-	-	-	-	-	-
-	937,982	937,982	-	-	-	-	-	-
-	341,953	341,953	-	-	-	-	-	-
-	177,697	177,697	-	-	-	-	-	-
-	235,212	235,212	-	-	-	-	-	-
-	101,521	101,521	-	-	-	-	-	-
-	132,803	132,803	-	-	-	-	-	-
-	429,036	429,036	-	-	-	-	-	-
-	177,437	177,437	-	-	-	-	-	-
-	471,022	471,022	-	-	-	-	-	-
-	802,455	802,455	-	-	-	-	-	-
-	235,258	235,258	-	-	-	-	-	-
-	154,203	154,203	-	-	-	-	-	-
-	251,851	251,851	-	-	-	-	-	-
-	904,938	904,938	-	-	-	-	-	-
-	622,159	622,159	-	-	-	-	-	-
-	86,377	86,377	-	-	-	-	-	-
-	107,569	107,569	-	-	-	-	-	-
-	167,557	167,557	-	-	-	-	-	-
-	108,585	108,585	-	-	-	-	-	-
-	167,576	167,576	-	-	-	-	-	-
-	257,398	257,398	-	-	-	-	-	-
-	157,788	157,788	-	-	-	-	-	-
-	81,570	81,570	-	-	-	-	-	-
-	114,278	114,278	-	-	-	-	-	-
-	280,935	280,935	-	-	-	-	-	-
-	89,968	89,968	-	-	-	-	-	-
-	374,182	374,182	-	-	-	-	-	-
-	94,145	94,145	-	-	-	-	-	-
-	178,945	178,945	-	-	-	-	-	-
-	391,625	391,625	-	-	-	-	-	-
-	176,588	176,588	-	-	-	-	-	-
-	170,893	170,893	-	-	-	-	-	-
-	234,032	234,032	-	-	-	-	-	-
-	85,565	85,565	-	-	-	-	-	-
-	14,665,494	14,665,494	-	-	-	-	-	-

第8-7表 都道府県別経理状況

	収 入 決 算 額						
	国民健康保険事業費納付金			国庫支出金			
	計	一般被保険者分	退職 被保険者等分	計	国庫負担金		国庫補助金
療養給付費等 負担金					普通調整交付金	特別調整交付金	
北海道	31,917,128	31,810,070	107,058	26,685,338	20,884,124	5,801,214	-
青森県	9,149,045	9,101,338	47,707	7,796,500	5,713,884	2,082,616	-
岩手県	7,115,919	7,059,979	55,940	6,574,315	4,881,091	1,693,224	-
宮城県	13,336,176	13,272,350	63,826	11,059,495	8,548,461	2,511,034	-
秋田県	5,742,556	5,691,704	50,852	5,410,884	3,888,670	1,522,214	-
山形県	6,347,979	6,297,201	50,778	5,271,336	4,081,378	1,189,958	-
福島県	11,919,333	11,806,313	113,020	10,297,262	7,686,941	2,610,321	-
茨城県	20,821,044	20,736,768	84,276	17,331,010	13,147,925	4,183,085	-
栃木県	13,811,286	13,754,344	56,942	11,345,375	8,619,127	2,564,086	162,162
群馬県	13,532,875	13,480,234	52,640	11,157,667	8,602,388	2,555,279	-
埼玉県	47,981,729	47,811,359	170,369	39,626,668	30,600,147	9,026,521	-
千葉県	38,945,449	38,793,013	152,436	33,233,741	26,041,577	7,192,164	-
東京都	98,657,199	98,277,239	379,960	53,959,952	48,963,670	4,996,282	-
神奈川県	60,637,511	60,401,266	236,245	40,215,782	34,549,987	5,665,795	-
新潟県	12,863,705	12,765,463	98,242	11,198,096	8,414,267	2,783,829	-
富山県	5,686,356	5,637,439	48,917	4,782,873	3,616,025	1,166,848	-
石川県	6,503,508	6,447,446	56,062	5,283,664	4,149,443	1,134,221	-
福井県	4,073,486	4,047,505	25,981	3,524,223	2,705,731	818,492	-
山梨県	5,097,288	5,066,486	30,802	4,575,072	3,605,195	969,877	-
長野県	12,732,327	12,624,297	108,030	11,186,356	8,428,988	2,757,368	-
岐阜県	13,019,594	12,973,001	46,594	10,055,561	8,107,133	1,948,428	-
静岡県	24,347,318	24,227,151	120,166	18,003,133	15,105,005	2,898,128	-
愛知県	47,196,928	46,985,948	210,980	33,524,817	28,252,260	5,272,557	-
三重県	11,418,053	11,356,193	61,859	8,991,528	6,988,165	2,003,363	-
滋賀県	8,112,364	8,071,518	40,846	6,887,636	5,203,572	1,600,682	83,382
京都府	15,641,992	15,574,680	67,312	13,973,408	10,287,740	3,685,668	-
大阪府	57,842,662	57,608,249	234,413	48,245,892	36,584,718	11,661,174	-
兵庫県	34,276,530	34,114,981	161,548	28,213,835	21,574,067	6,639,768	-
奈良県	8,238,822	8,227,033	11,789	7,902,455	5,764,081	2,138,374	-
和歌山県	6,408,553	6,382,366	26,187	6,394,615	4,605,942	1,788,673	-
鳥取県	3,266,117	3,220,939	45,178	2,915,428	2,176,402	739,026	-
島根県	3,947,267	3,918,071	29,196	3,209,541	2,407,044	802,497	-
岡山県	10,916,033	10,874,323	41,710	9,828,958	7,244,560	2,584,398	-
広島県	15,814,484	15,751,868	62,616	13,730,067	10,392,850	3,337,217	-
山口県	8,511,577	8,472,333	39,244	7,407,119	5,351,697	1,988,147	67,275
徳島県	3,820,425	3,802,196	18,229	4,070,699	2,844,698	1,226,001	-
香川県	5,409,242	5,384,955	24,287	5,143,524	3,737,775	1,405,749	-
愛媛県	8,125,192	8,051,595	73,596	8,050,335	5,711,549	2,338,786	-
高知県	4,502,156	4,479,754	22,402	4,199,470	3,106,375	1,093,095	-
福岡県	29,451,019	29,359,970	91,049	27,216,249	20,102,247	7,114,002	-
佐賀県	4,833,228	4,813,131	20,098	4,322,961	3,226,890	1,045,937	50,134
長崎県	9,051,001	9,005,072	45,930	8,239,476	6,028,446	2,211,030	-
熊本県	11,268,023	11,179,935	88,088	10,211,332	7,736,329	2,475,003	-
大分県	6,285,127	6,245,051	40,076	6,644,613	4,586,903	2,057,710	-
宮崎県	6,998,114	6,953,677	44,436	6,633,079	4,859,651	1,773,428	-
鹿児島県	9,541,510	9,487,275	54,235	9,945,828	6,984,718	2,961,110	-
沖縄県	9,606,677	9,584,507	22,170	10,898,049	7,324,371	3,573,678	-
合計	804,721,905	800,987,589	3,734,316	645,375,216	503,424,205	141,588,057	362,953

一(再掲)都道府県・後期高齢者支援金等分・収入支出一

(単位：千円)

療養給付費等 交付金	支 出 決 算 額						
	一般会計繰入金	後 期 高 齢 者 支 援 金 等			償 還 金 及 び 還 付 付 加 金		
	都道府県繰入金	計	後期高齢者 支援金	事務費拠出金	計	療養給付費等 負担金償還金	療養給付費等 交付金償還金
203,881	5,892,009	65,471,700	65,466,771	4,929	-	-	-
36,568	1,610,457	17,893,844	17,892,455	1,390	-	-	-
69,689	1,378,628	15,324,257	15,323,099	1,158	-	-	-
118,619	2,389,108	26,834,595	26,832,559	2,036	-	-	-
71,055	1,100,167	12,224,080	12,223,150	931	-	-	-
29,552	1,150,642	12,784,828	12,783,860	967	-	-	-
96,790	2,170,664	24,120,312	24,118,488	1,824	-	-	-
74,118	2,714,864	41,164,473	41,161,382	3,090	-	-	-
784,998	2,058,630	26,869,473	26,867,466	2,006	-	-	-
-	1,910,483	26,925,104	26,923,082	2,022	-	-	-
24,479	8,606,291	95,608,133	95,600,980	7,153	-	-	-
(1,739)	7,324,193	81,384,349	81,378,188	6,160	-	-	-
(48,407)	15,633,212	173,666,887	173,653,945	12,942	-	-	-
125,397	9,717,184	108,102,268	108,094,106	8,161	-	-	-
162,890	2,375,219	26,459,453	26,457,474	1,979	-	-	-
-	701,950	11,286,825	11,285,982	843	-	-	-
17,797	1,167,031	12,985,780	12,984,807	974	-	-	-
33,616	760,987	8,489,659	8,489,023	636	-	-	-
48,240	1,013,961	11,315,326	11,314,473	853	-	-	-
97,130	2,370,653	26,439,676	26,437,719	1,957	-	-	-
1,137,750	2,032,770	25,372,698	25,370,766	1,932	-	-	-
41,940	4,129,373	47,312,354	47,308,793	3,561	-	-	-
(74,132)	8,037,205	88,220,762	88,214,180	6,582	-	-	-
-	1,788,614	21,846,208	21,844,587	1,621	-	-	-
-	1,471,244	16,214,117	16,212,939	1,178	-	-	-
4,147	2,514,619	32,155,689	32,153,334	2,356	-	-	-
5,752	9,146,240	114,341,613	114,332,995	8,618	-	-	-
172,523	6,067,706	67,596,488	67,591,484	5,004	-	-	-
(11,281)	1,724,689	18,002,799	18,001,471	1,327	-	-	-
53,653	1,307,520	14,448,299	14,447,220	1,079	-	-	-
(21,800)	620,258	6,779,960	6,779,456	504	-	-	-
63,963	258,250	7,479,021	7,478,466	556	-	-	-
-	2,037,533	22,557,214	22,555,555	1,659	-	-	-
(178,458)	2,922,989	32,301,592	32,299,197	2,395	-	-	-
-	1,003,443	16,748,897	16,747,642	1,255	-	-	-
3,423	800,071	8,893,763	8,893,104	659	-	-	-
-	1,051,249	11,736,044	11,735,180	864	-	-	-
(11,608)	1,606,253	17,838,321	17,836,982	1,339	-	-	-
28,608	873,668	9,736,759	9,736,031	728	-	-	-
100,334	5,653,757	62,924,485	62,919,857	4,628	-	-	-
-	907,563	10,063,689	10,062,936	752	-	-	-
-	1,705,914	18,821,696	18,820,293	1,404	-	-	-
74,211	2,175,843	24,252,037	24,250,239	1,799	-	-	-
-	1,290,066	14,426,918	14,425,851	1,067	-	-	-
-	1,588,829	15,213,707	15,212,560	1,147	-	-	-
-	1,964,452	21,833,954	21,832,339	1,616	-	-	-
21,537	2,060,120	22,920,860	22,919,157	1,703	-	-	-
3,355,235	138,786,571	1,595,390,971	1,595,271,626	119,345	-	-	-

第8-8表 都道府県別経理状況 (再掲)都道府県・介護分・収入支出一

(単位：千円)

	収 入 決 算 額					支 出 決 算 額	
	国民健康保険 事業費納付金	国 庫 支 出 金			一般会計繰入金	介護納付金	償還金及び還付付加金 療養給付費等 負担金償還金
		計	国庫負担金	国庫補助金	都道府県繰入金		
	介護納付金分		療養給付費等負担金	普通調整交付金			
北海道	10,773,915	8,605,743	7,213,360	1,392,383	2,028,757	22,541,749	-
青森県	3,479,329	3,201,778	2,313,430	888,348	650,652	7,229,468	-
岩手県	2,655,627	2,587,370	1,875,144	712,226	527,385	5,859,827	-
宮城県	4,862,877	4,311,867	3,163,002	1,148,865	765,435	9,884,381	-
秋田県	1,893,699	1,938,071	1,413,798	524,273	397,631	4,418,118	-
山形県	2,103,354	1,883,566	1,477,797	405,769	415,630	4,618,115	-
福島県	4,205,429	4,232,173	2,974,854	1,257,319	836,678	9,296,420	-
茨城県	7,514,757	6,483,827	4,906,139	1,577,688	1,115,235	15,331,685	-
栃木県	4,909,657	4,096,259	3,171,667	924,592	782,629	9,911,459	-
群馬県	4,945,455	4,095,554	3,139,958	955,596	724,359	9,812,367	-
埼玉県	16,706,230	14,043,461	10,818,364	3,225,097	3,042,665	33,807,387	-
千葉県	14,034,700	11,770,965	9,197,235	2,573,730	2,586,722	28,741,358	-
東京都	37,791,707	22,909,776	21,477,050	1,432,726	6,040,420	67,115,781	-
神奈川県	21,184,279	15,224,211	12,661,745	2,562,466	3,561,116	39,567,954	-
新潟県	4,146,315	3,915,563	2,889,600	1,025,963	945,865	9,030,002	-
富山県	1,785,098	1,419,718	1,118,555	301,163	233,923	3,495,484	-
石川県	2,183,881	1,678,004	1,383,520	294,484	389,115	4,323,499	-
福井県	1,473,813	1,129,862	919,443	210,419	258,593	2,873,260	-
山梨県	1,930,595	1,790,049	1,403,861	386,188	394,836	4,387,067	-
長野県	4,217,859	3,872,957	2,958,864	914,093	832,181	9,246,450	-
岐阜県	4,516,308	3,426,762	2,802,864	623,898	700,716	8,758,949	-
静岡県	8,546,054	6,317,020	5,386,851	930,169	1,802,801	16,833,910	-
愛知県	17,346,525	11,717,016	10,048,667	1,668,349	2,915,837	31,402,086	-
三重県	3,910,079	3,186,386	2,426,716	759,670	626,738	7,583,489	-
滋賀県	2,541,955	2,288,737	1,737,619	551,118	489,149	5,430,058	-
京都府	5,269,036	4,830,419	3,522,306	1,308,113	880,577	11,007,208	-
大阪府	19,796,547	17,912,686	13,320,452	4,592,234	3,330,160	41,626,412	-
兵庫県	12,008,552	10,287,952	7,685,384	2,602,568	2,161,514	24,016,825	-
奈良県	3,364,168	2,901,778	2,055,229	846,549	52,210	6,422,591	-
和歌山県	2,442,549	2,469,362	1,780,860	688,502	515,823	5,565,188	-
鳥取県	1,066,754	1,048,365	763,994	284,371	272,362	2,387,480	-
島根県	1,186,485	1,015,185	771,279	243,906	208,576	2,410,247	-
岡山県	3,300,716	3,236,934	2,347,419	889,515	660,212	7,335,686	-
広島県	4,951,733	4,576,786	3,373,955	1,202,831	948,925	10,543,609	-
山口県	2,612,446	2,370,705	1,694,285	676,420	317,678	5,294,640	-
徳島県	1,396,286	1,558,929	1,052,870	506,059	296,120	3,290,220	-
香川県	1,748,016	1,659,317	1,224,053	435,264	344,264	3,825,164	-
愛媛県	2,630,386	2,925,097	2,010,962	914,135	565,583	6,284,256	-
高知県	1,681,455	1,563,376	1,156,833	406,543	325,359	3,615,103	-
福岡県	9,993,725	9,585,643	7,035,451	2,550,192	1,978,721	21,985,784	-
佐賀県	1,785,779	1,509,769	1,184,103	325,666	333,029	3,700,322	-
長崎県	3,295,563	3,152,263	2,251,578	900,685	657,595	7,036,180	-
熊本県	4,109,241	3,814,246	2,908,159	906,087	817,920	9,087,998	-
大分県	2,061,120	2,271,537	1,557,904	713,633	438,161	4,868,451	-
宮崎県	2,615,070	2,403,462	1,802,266	601,196	617,322	5,632,080	-
鹿児島県	3,424,573	3,927,563	2,672,049	1,255,514	751,514	8,350,152	-
沖縄県	3,921,262	4,890,570	3,173,785	1,716,785	892,627	9,918,078	-
合 計	284,320,961	236,038,639	184,225,279	51,813,360	50,431,319	575,703,997	-

第8-9表 都道府県別経理状況 一都道府県標準保険料(税)率一

	医療給付費分		後期高齢者支援金分		介護納付金分	
	所得割	均等割	所得割	均等割	所得割	均等割
	%	円	%	円	%	円
北海道	7.27	41,314	2.38	13,501	1.86	13,835
青森県	6.99	39,741	2.57	14,581	2.10	15,687
岩手県	6.25	35,553	2.32	13,133	1.95	14,562
宮城県	6.63	37,695	2.44	13,795	2.14	15,938
秋田県	5.98	34,002	2.53	14,310	1.93	14,416
山形県	6.52	37,062	2.44	13,843	1.89	14,079
福島県	6.07	34,498	2.40	13,568	1.88	13,997
茨城県	7.61	43,264	2.54	14,397	2.12	15,762
栃木県	6.20	35,245	2.44	13,845	2.00	14,937
群馬県	6.57	37,339	2.50	14,145	2.16	16,099
埼玉県	6.40	36,398	2.33	13,169	1.98	14,748
千葉県	6.31	35,897	2.19	12,422	1.93	14,417
東京都	7.71	43,860	2.42	13,717	2.08	15,473
神奈川県	6.71	38,152	2.40	13,616	1.99	14,911
新潟県	6.36	36,154	2.53	14,334	2.03	15,153
富山県	6.32	35,910	2.41	13,635	2.15	16,025
石川県	7.44	42,279	2.41	13,653	2.09	15,590
福井県	6.89	39,176	2.28	12,935	2.17	16,136
山梨県	7.11	40,420	2.19	12,389	1.87	13,962
長野県	6.91	39,304	2.32	13,167	1.88	13,989
岐阜県	6.67	37,946	2.38	13,471	2.02	15,089
静岡県	6.76	38,444	2.34	13,265	1.98	14,762
愛知県	6.57	37,342	2.32	13,114	2.05	15,259
三重県	6.94	39,480	2.50	14,137	2.16	16,065
滋賀県	6.70	38,096	2.40	13,604	2.02	15,053
京都府	6.72	38,266	2.51	14,207	2.18	16,299
大阪府	7.86	44,665	2.66	15,075	2.19	16,323
兵庫県	6.94	39,466	2.58	14,606	2.31	17,226
奈良県	6.83	39,282	2.40	13,830	2.55	19,067
和歌山県	7.21	40,990	2.35	13,319	2.08	15,495
鳥取県	7.13	40,570	2.62	14,856	2.17	16,187
島根県	7.18	40,817	2.69	15,224	2.22	16,511
岡山県	7.50	42,646	2.48	14,061	2.08	15,521
広島県	7.25	41,244	2.39	13,549	2.03	15,112
山口県	7.74	44,009	2.57	14,552	2.30	17,115
徳島県	8.12	46,164	2.32	13,136	2.10	15,634
香川県	8.02	45,617	2.42	13,712	2.08	15,488
愛媛県	6.87	38,981	2.46	13,914	2.04	15,187
高知県	7.19	40,869	2.39	13,560	2.11	15,694
福岡県	7.44	42,321	2.44	13,848	2.08	15,510
佐賀県	8.97	51,019	2.39	13,527	2.06	14,895
長崎県	7.54	42,876	2.60	14,713	2.15	16,014
熊本県	8.26	46,994	2.44	13,804	2.01	14,982
大分県	8.45	48,105	2.46	13,953	2.16	16,079
宮崎県	7.08	40,238	2.44	13,793	2.05	15,285
鹿児島県	8.08	45,921	2.40	13,572	2.02	15,085
沖縄県	6.90	39,205	2.41	13,625	1.87	13,963

第8-10表 国民健康保険組合

	収 入										
	保 険 料				国 庫 支 出 金						
	計	医療 給付費分	後期高齢者 支援金分	介護 納付金分	計	事務費 負担金	療養給付費等 負担金	高額医療費 共同事業負担金	特定健康 診査等負担金	出産育児 一時金補助金	その他
医 師	72,055,745	49,457,237	14,563,458	8,035,050	13,990,037	262,827	13,263,895	137,434	44,869	253,659	27,353
歯科医師	54,853,161	38,557,420	11,132,227	5,163,513	20,768,216	257,433	19,920,812	81,628	33,072	390,485	84,786
薬剤師	10,106,705	7,182,810	1,904,549	1,019,345	2,719,064	56,210	2,582,122	18,778	5,465	50,131	6,358
一般業種	58,490,433	41,212,184	11,733,523	5,544,727	39,062,507	350,211	37,997,299	337,696	65,682	311,520	99
建設関係	200,987,885	147,008,283	36,689,546	17,290,056	201,806,759	1,259,470	196,912,555	2,080,320	375,091	1,157,639	21,684
全国土木	139,931,327	100,596,309	26,539,450	12,795,568	9,290,610	99,768	8,987,746	-	46,288	128,136	28,673
合 計	536,425,256	384,014,243	102,562,753	49,848,260	287,637,193	2,285,918	279,664,428	2,655,856	570,467	2,291,570	168,953

	支 出										
	総務費	保 険 給 付 費									
		計	療 養 諸 費			高額療養費	高額介護 合算療養費	移送費	出産育児 諸費	葬祭諸費	育児諸費
計	療養給付費	療養費	療養給付費								
医 師	3,304,620	44,298,361	39,627,129	39,253,314	373,815	3,121,006	30	350	958,322	82,330	31,485
歯科医師	2,189,200	35,796,406	31,084,938	30,594,480	490,458	2,661,654	81	-	1,532,292	57,980	-
薬剤師	857,829	6,807,139	6,097,522	6,020,538	76,983	489,828	-	-	184,666	3,780	-
一般業種	4,671,937	55,369,070	49,342,344	48,240,285	1,102,059	4,405,982	43	211	1,219,251	45,530	-
建設関係	14,776,094	245,542,726	210,641,959	207,390,842	3,251,116	23,044,878	296	962	4,381,822	224,520	-
全国土木	3,223,983	62,357,382	52,895,804	52,221,374	674,430	4,436,196	-	18	1,510,282	35,490	-
合 計	29,023,663	450,171,083	389,689,695	383,720,834	5,968,861	38,159,544	450	1,541	9,786,636	449,630	31,485

(単位：千円)

	支 出 決 算 額										
	保 健 事 業 費				直診勘定 繰出金	その他の 支出	単年度 支出合計	準備金 積立金	前年度 繰上充用金	組合債費	支出合計
	計	保健事業費	特定健康 診査等事業費	健康管理 センター事業費							
医 師	2,344,253	1,613,788	579,749	150,715	-	1,734,871	86,772,541	359,789	-	-	87,132,330
歯科医師	2,082,750	1,630,456	420,891	31,402	-	1,483,463	74,125,196	942,356	-	-	75,067,552
薬剤師	267,178	190,432	76,745	-	-	257,554	12,850,853	139,504	-	-	12,990,357
一般業種	2,598,071	1,917,830	646,469	33,772	-	2,831,634	101,324,464	464,813	-	-	101,789,277
建設関係	8,959,426	6,156,713	2,802,553	159	-	9,673,848	416,049,590	694,656	-	-	416,744,246
全国土木	4,367,888	4,143,127	224,761	-	92,990	1,971,499	132,494,846	181,450	-	-	132,676,296
合 計	20,619,565	15,652,346	4,751,170	216,049	92,990	17,952,869	823,617,491	2,782,567	-	-	826,400,058

業種別経理状況

(単位：千円)

前期高齢者 交付金	都道府県支出金			算 額							
	計	特定健康 診査等負担金	その他	高額医療費 共同事業 交付金	直診勘定 繰入金	その他の 収入	単年度 収入合計	準備金 繰入金	繰越金	組合債	収入合計
69,884	336,866	6,882	329,984	2,453,358	-	370,180	89,276,070	668,537	16,140,694	-	106,085,301
-	2,708	1,258	1,450	1,558,925	-	92,446	77,275,457	322,624	12,380,855	-	89,978,936
52,224	67,322	863	66,459	258,472	-	48,229	13,252,015	337,312	2,197,892	-	15,787,219
1,191,446	1,631,772	43,623	1,588,149	2,081,744	-	1,211,584	103,669,486	516,216	19,556,240	-	123,741,942
3,368,505	2,728,993	106,864	2,622,129	8,337,735	-	3,852,531	421,082,408	8,738,786	41,753,874	-	471,575,068
-	16,085	9,409	6,676	-	29,400	1,290,238	150,557,660	129,412	7,924,638	-	158,611,710
4,682,060	4,783,745	168,899	4,614,846	14,690,234	29,400	6,865,209	855,113,096	10,712,886	99,954,194	-	965,780,175

(単位：千円)

その他	審査支払 手数料	後期高齢者支援金等			前期高齢者納付金等			介護納付金	高額医療費 共同事業 拠出金
		計	後期高齢者 支援金	事務費 拠出金	計	前期高齢者 納付金	事務費 拠出金		
309,643	168,066	16,915,601	16,914,318	1,283	6,469,407	6,468,345	1,062	9,739,355	1,966,073
290,229	169,231	14,929,932	14,928,805	1,127	9,520,283	9,519,351	932	6,881,353	1,241,810
100	31,244	2,372,628	2,372,444	184	761,863	761,710	152	1,257,831	268,832
100,398	255,311	18,613,134	18,611,679	1,455	6,210,099	6,208,895	1,204	8,929,233	2,101,287
6,275,370	972,917	77,489,706	77,483,689	6,016	15,621,916	15,616,916	5,000	36,361,195	7,624,680
3,116,537	363,056	28,875,471	28,873,755	1,716	17,574,397	17,572,977	1,420	14,031,236	-
10,092,276	1,959,826	159,196,471	159,184,690	11,782	56,157,966	56,148,195	9,770	77,200,202	13,202,682

第8-10表 国民健康保険組合業種別経理状況

	単年度収支差引残	単年度収支差引残内訳				収支差引残	収支差引残内訳					
		黒字保険者分		赤字保険者分			黒字保険者分			赤字保険者分		
		保険者数	収支余剰金	保険者数	収支不足額		保険者数	収支余剰金	うち次年度への繰越金	うち準備金積立金	保険者数	収支不足額
医師	2,503,529	32	3,537,472	15	1,033,943	18,952,971	47	18,952,971	18,621,827	331,144	-	-
歯科医師	3,150,260	21	3,458,805	6	308,545	14,911,384	27	14,911,384	14,344,938	566,446	-	-
薬剤師	401,162	10	611,482	8	210,320	2,796,862	18	2,796,862	2,796,862	-	-	-
一般業種	2,345,022	19	3,170,056	18	825,035	21,952,665	37	21,952,665	21,008,831	943,834	-	-
建設関係	5,032,818	21	8,901,123	11	3,868,306	54,830,822	32	54,830,822	47,664,037	7,166,785	-	-
全国土木	18,062,814	1	18,062,814	-	-	25,935,413	1	25,935,413	6,435,413	19,500,000	-	-
合計	31,495,605	104	37,741,752	58	6,246,147	139,380,117	162	139,380,117	110,871,909	28,508,209	-	-

第8-10表 国民健康保険組合業種別経理状況

(単位：千円)

	保 険 料 収 納 状 況											
	現 年 度 分						滞 納 繰 越 分					
	調定額	収納額	還付未済額	不納欠損額	未収額	(再掲)調定額 居所不明者分	調定額	収納額	還付未済額	不納欠損額	未収額	(再掲)調定額 居所不明者分
医師	72,055,282	72,049,283	1,283	-	5,999	-	6,058	5,183	-	-	875	-
歯科医師	54,878,877	54,821,620	-	-	57,257	-	73,020	32,537	-	699	39,784	-
薬剤師	10,109,050	10,105,091	-	-	3,959	-	2,950	1,614	-	897	439	-
一般業種	57,528,979	57,487,232	9,441	-	41,748	-	79,677	29,504	0	84	50,089	-
建設関係	200,977,710	200,910,331	5,516	-	67,379	-	116,017	72,038	-	11,971	32,008	-
全国土木	139,932,517	139,930,247	-	-	2,271	-	3,784	1,080	-	917	1,788	-
合計	535,482,417	535,303,804	16,240	-	178,613	-	281,507	141,956	0	14,568	124,983	-

—収支差引残等—

(単位：千円)

資 産 ・ 負 債 等 の 状 況									
資 産					負 債				純資産
計	準備金 保有額	次年度へ の繰越金	貸付金等	その他 の資産	計	繰上充用金 (当年度赤字額)	組合債 残高	その他 の負債	
51,212,422	32,129,645	18,621,827	-	460,950	83,259	-	-	83,259	51,129,163
39,478,367	25,133,429	14,344,938	-	-	-	-	-	-	39,478,367
6,986,049	4,163,377	2,796,862	-	25,811	21,191	-	-	21,191	6,964,858
57,984,267	36,315,216	21,008,831	-	660,221	1,346,630	-	-	1,346,630	56,637,637
170,362,783	119,153,266	47,664,037	28,806	3,516,674	134,537	-	-	134,537	170,228,245
122,047,812	90,785,527	6,435,413	-	24,826,871	38,099,389	-	-	38,099,389	83,948,422
448,071,700	307,680,459	110,871,909	28,806	29,490,526	39,685,007	-	-	39,685,007	408,386,693

—保険料収納状況—

第8-11表 国民健康保険組合業種別経理状況

	収 入 決 算 額					
	保 険 料	国 庫 支 出 金				都道府県支出金
		計	事務費負担金	療養給付費等負担金	そ の 他	そ の 他
医 師	14,563,458	1,829,052	324	1,828,728	-	-
歯科医師	11,132,227	3,942,879	-	3,942,879	-	-
薬剤師	1,904,549	667,083	-	667,083	-	-
一般業種	11,733,523	8,420,197	516	8,419,681	-	-
建設関係	36,689,546	43,336,740	-	43,336,740	-	-
全国土木	26,539,450	102,828	-	102,828	-	-
合 計	102,562,753	58,298,779	840	58,297,940	-	-

－(再掲)後期高齢者支援金等分・収入支出－

(単位：千円)

支 出 決 算 額			
後 期 高 齢 者 支 援 金 等			その他の支出
計	後期高齢者支援金	事務費拠出金	
16,915,601	16,914,318	1,283	9,375
14,929,932	14,928,805	1,127	263
2,372,628	2,372,444	184	259
18,613,134	18,611,679	1,455	3,352
77,489,706	77,483,689	6,016	19,768
28,875,471	28,873,755	1,716	-
159,196,471	159,184,690	11,782	33,017

第8-12表 国民健康保険組合業種別経理状況

	収 入 決 算 額					
	保 険 料	国 庫 支 出 金				都道府県支出金
		計	事務費負担金	療養給付費等負担金	そ の 他	そ の 他
医 師	8,035,050	1,410,233	4,207	1,406,026	-	-
歯科医師	5,163,513	2,017,870	2,090	2,015,780	-	-
薬剤師	1,019,345	337,032	696	336,336	-	-
一般業種	5,544,727	3,798,351	8,178	3,790,173	-	-
建設関係	17,290,056	19,461,658	26,946	19,434,712	-	-
全国土木	12,795,568	703,229	2,756	700,473	-	-
合 計	49,848,260	27,728,374	44,873	27,683,501	-	-

－(再掲)介護分・収入支出－

(単位：千円)

支 出 決 算 額	
介護納付金	その他の支出
9,739,355	18,465
6,881,353	26
1,257,831	84
8,929,233	823
36,361,195	96,698
14,031,236	-
77,200,202	116,095

第9-1表 都道府県別経理状況

	経 理 関 係 諸 率								
	収 入								
	保 険 料 (税)								
	計	一 般 被 保 険 者 分				退 職 被 保 険 者 等 分			
一般分・計		医療給付費分	後期高齢者 支援金分	介護納付金分	退職分・計	医療給付費分	後期高齢者 支援金分	介護納付金分	
北海道	93,622	93,205	65,264	20,740	7,201	417	265	83	69
青森県	93,914	93,181	65,075	19,954	8,152	733	461	139	134
岩手県	83,639	82,874	56,586	19,101	7,186	766	462	156	147
宮城県	87,911	87,363	59,826	20,186	7,350	548	331	109	108
秋田県	85,709	84,882	59,794	18,272	6,816	827	513	159	155
山形県	99,565	98,474	68,337	22,142	7,994	1,091	663	215	212
福島県	80,434	79,730	53,523	19,361	6,846	704	416	153	135
茨城県	94,983	94,432	66,544	20,382	7,506	551	348	106	97
栃木県	96,813	96,098	65,861	22,124	8,114	715	442	145	128
群馬県	94,718	94,083	65,026	21,221	7,836	634	396	125	113
埼玉県	93,124	92,617	66,125	19,910	6,582	507	334	95	78
千葉県	95,420	94,896	66,982	20,606	7,308	524	332	101	90
東京都	107,106	106,637	74,326	23,305	9,006	469	296	94	79
神奈川県	102,240	101,822	69,521	23,764	8,537	418	255	87	76
新潟県	87,263	86,426	57,504	21,730	7,192	837	487	184	166
富山県	93,606	92,857	66,973	19,562	6,322	750	476	138	136
石川県	100,043	99,207	70,206	21,487	7,514	836	530	157	149
福井県	102,101	101,054	70,991	20,781	9,281	1,047	658	188	201
山梨県	102,173	101,465	72,055	21,143	8,266	708	454	133	121
長野県	93,651	92,795	62,702	22,304	7,788	857	514	181	162
岐阜県	97,843	97,251	67,977	21,868	7,406	591	367	118	106
静岡県	101,502	100,827	68,619	20,154	12,054	675	412	132	131
愛知県	99,296	98,810	68,415	22,289	8,106	486	303	96	87
三重県	96,152	95,491	64,170	23,417	7,905	660	395	137	128
滋賀県	94,200	93,548	64,274	22,211	7,063	653	398	135	120
京都府	83,371	82,919	56,444	19,800	6,675	452	272	95	85
大阪府	90,106	89,642	61,122	21,200	7,320	464	286	94	84
兵庫県	89,260	88,750	60,830	20,722	7,198	510	313	100	96
奈良県	90,489	90,029	63,724	19,245	7,060	461	288	86	86
和歌山県	90,520	89,883	62,953	19,205	7,725	636	402	120	114
鳥取県	89,803	88,860	61,057	20,808	6,996	943	567	194	182
島根県	96,669	95,777	68,180	20,426	7,172	892	557	167	168
岡山県	89,565	89,029	62,035	20,730	6,264	536	334	109	94
広島県	94,374	93,854	66,788	20,488	6,578	520	329	98	92
山口県	94,207	93,559	67,156	19,885	6,518	648	413	118	117
徳島県	90,092	89,469	65,088	18,088	6,293	623	407	110	106
香川県	89,460	88,808	65,513	17,508	5,787	652	429	114	109
愛媛県	82,508	81,984	57,331	18,789	5,864	524	329	106	88
高知県	87,746	87,066	59,811	19,879	7,377	680	419	136	124
福岡県	85,878	85,361	58,911	19,716	6,734	517	322	105	89
佐賀県	109,838	109,121	79,547	21,010	8,564	717	472	123	122
長崎県	91,485	90,819	62,586	20,883	7,351	666	415	134	117
熊本県	93,574	92,937	65,866	19,753	7,319	636	409	122	105
大分県	87,610	86,862	63,252	17,599	6,011	748	496	139	114
宮崎県	90,146	89,467	61,757	19,985	7,725	679	421	134	124
鹿児島県	80,757	80,153	55,919	17,856	6,378	604	381	119	104
沖縄県	70,197	69,915	49,566	14,534	5,815	282	184	54	44
合 計	94,346	93,787	65,175	20,988	7,624	559	349	111	99

(被 保 険 者 1 人 当 た り 諸 費)									
決 算 額									
国庫支出金	都 道 府 県 支 出 金								
	計	保険給付費等 交付金 (普通交付金)	保 険 給 付 費 等 交 付 金 (特 別 交 付 金)					財政安定化 基金交付金	その他
特別交付金・計			保険者努力 支援分	特別調整 交付金分	都道府県繰入金 (2号分)	特定健康診査 負担金			
2	350,472	340,093	10,351	1,242	4,121	4,193	794	1	27
7	315,022	298,721	16,299	1,836	5,471	7,868	1,124	-	3
5	337,927	315,058	21,974	1,433	16,724	2,437	1,380	-	896
109	331,156	316,223	14,816	1,835	9,372	2,205	1,404	-	117
5	354,053	339,509	13,063	1,006	3,990	6,922	1,145	-	1,481
20	329,774	322,614	7,136	1,352	2,790	1,679	1,315	-	24
9,281	321,089	298,604	22,255	1,244	18,013	1,731	1,267	-	229
27	275,093	266,690	8,404	1,593	1,437	4,442	931	-	-
26	294,079	285,345	8,721	3,072	2,281	2,422	946	-	13
7	297,355	287,553	9,785	1,099	2,196	5,286	1,204	-	17
10	290,017	284,095	5,898	1,225	1,386	2,253	1,033	-	24
8	289,454	283,463	5,988	1,345	1,347	2,127	1,169	-	3
12	275,946	269,920	5,351	957	1,352	1,727	1,314	-	675
8	300,121	294,097	6,024	1,193	1,575	2,378	878	-	1
11	321,944	314,921	7,023	2,112	2,075	1,454	1,382	-	-
11	335,505	324,982	9,951	1,113	2,901	4,418	1,520	-	571
1	363,940	354,690	9,243	1,438	4,178	2,101	1,526	-	7
4	354,013	343,178	10,813	1,246	1,885	6,850	833	-	22
4	308,642	299,013	9,426	1,305	3,169	3,820	1,132	-	202
2	310,951	304,805	6,146	1,813	2,304	752	1,278	-	-
33	327,376	317,978	7,981	1,139	3,302	2,327	1,212	-	1,417
3	310,013	301,284	8,722	1,597	1,314	4,640	1,172	-	7
2	281,213	275,673	5,528	1,325	1,448	1,499	1,256	-	12
-	337,552	327,643	9,902	1,235	2,317	4,855	1,495	-	7
5	321,088	313,179	7,276	1,905	1,132	3,059	1,180	-	634
12	324,279	317,635	6,631	1,150	2,136	2,367	979	-	13
2	335,001	328,080	6,415	1,687	1,280	2,503	944	-	506
1	340,952	329,449	11,491	1,282	1,883	7,256	1,070	-	12
17	314,614	309,101	5,497	1,034	2,611	886	966	-	16
1	317,478	308,622	8,135	1,246	3,405	2,442	1,041	-	720
-	348,425	338,454	9,956	979	5,422	2,449	1,105	-	15
18	404,820	388,841	15,977	1,584	5,668	7,163	1,562	-	1
347	361,879	353,596	8,271	1,321	4,305	1,718	927	-	12
136	357,365	345,396	11,965	2,044	5,421	3,558	942	0	4
5	398,661	383,643	15,012	1,096	5,918	7,121	876	-	6
-	369,767	353,062	16,655	1,197	11,361	2,868	1,229	-	50
8	384,159	374,796	9,347	1,716	2,767	3,555	1,309	-	17
170	346,894	339,793	7,093	1,389	4,096	647	961	-	8
5	375,855	365,847	9,972	1,239	5,808	1,753	1,173	-	36
7	331,693	322,021	9,642	1,887	3,633	3,147	975	-	30
0	396,608	380,257	16,331	1,691	8,528	4,868	1,245	-	21
7	382,638	367,638	14,993	1,378	9,598	2,762	1,255	-	8
0	361,594	347,370	14,216	1,321	8,198	3,556	1,140	-	9
1	392,583	380,608	11,960	1,461	7,993	1,243	1,263	-	15
7	341,672	329,672	11,997	2,074	6,961	1,764	1,198	-	2
3	389,669	375,871	13,772	1,401	8,776	2,317	1,279	-	26
4	298,520	275,796	22,721	1,220	14,983	5,450	1,067	-	3
159	318,821	309,723	8,913	1,406	3,414	2,978	1,116	0	185

第9-1表 都道府県別経理状況（続き） 一市町村・経理関係諸率一

（単位：円）

	1世帯当たり保険料(税) 調定額（現年度分）		被保険者1人当たり保険料(税)（現年度分）					
	全世帯分	(再掲) 退職世帯	総 数			(再掲)退職被保険者等分		
			調定額	収納額	収納率	調定額	収納額	収納率
					%			%
北海道	145,343	99,944	94,234	89,575	95.16	85,272	82,972	97.30
青森県	152,058	98,909	94,323	86,901	92.13	87,325	82,646	94.64
岩手県	130,834	80,873	82,683	78,276	94.67	72,385	71,095	98.22
宮城県	140,314	87,904	88,019	82,865	94.24	80,037	78,087	97.56
秋田県	136,206	79,427	86,485	80,881	93.53	72,413	69,475	95.94
山形県	163,578	88,744	99,814	94,499	94.68	83,209	80,867	97.19
福島県	129,750	73,348	80,158	74,021	92.35	66,081	63,967	96.80
茨城県	158,029	95,872	95,356	87,918	92.20	82,584	79,458	96.22
栃木県	162,084	98,306	98,050	88,885	90.65	89,873	86,145	95.85
群馬県	155,813	108,359	94,448	87,817	92.98	91,649	87,912	95.92
埼玉県	146,439	110,083	92,646	85,277	92.05	93,298	90,631	97.14
千葉県	150,202	114,677	95,951	87,418	91.11	98,313	95,150	96.78
東京都	161,187	138,298	112,054	99,139	88.55	120,224	116,106	96.58
神奈川県	159,293	137,203	103,968	97,295	93.59	115,867	113,478	97.94
新潟県	139,937	81,516	87,818	83,402	94.98	74,337	72,294	97.25
富山県	145,219	84,822	94,530	90,169	95.39	79,268	77,994	98.39
石川県	156,134	97,389	99,989	94,144	94.15	90,025	87,871	97.61
福井県	159,643	98,266	100,171	94,748	94.59	87,566	85,459	97.59
山梨県	166,183	113,959	101,494	96,421	95.02	95,126	92,255	96.98
長野県	151,960	99,774	94,113	89,517	95.12	87,172	84,966	97.47
岐阜県	164,812	108,451	99,783	93,420	93.63	94,358	91,903	97.40
静岡県	162,860	104,956	101,909	95,203	93.44	93,800	90,895	96.90
愛知県	158,469	113,919	99,174	93,935	94.77	96,494	94,346	97.77
三重県	153,525	103,674	96,871	89,877	92.78	89,046	85,568	96.09
滋賀県	154,838	102,109	94,917	90,073	94.90	89,503	87,897	98.21
京都府	129,613	109,280	83,877	79,544	94.85	92,758	90,349	97.40
大阪府	142,972	122,873	91,506	84,153	92.04	103,514	99,878	96.49
兵庫県	141,070	109,039	89,887	84,627	94.19	91,958	89,621	97.46
奈良県	151,830	111,603	92,142	87,045	94.49	86,836	85,115	98.02
和歌山県	149,540	2,673	89,962	84,941	94.44	86,809	85,164	98.10
鳥取県	143,177	89,675	90,327	85,123	94.25	79,412	77,329	97.38
島根県	148,624	101,398	96,937	93,362	96.31	92,905	91,329	98.30
岡山県	140,250	92,484	89,799	83,724	93.25	82,000	80,029	97.60
広島県	147,636	98,874	95,476	88,939	93.16	86,233	81,914	94.99
山口県	143,141	104,549	94,291	88,275	93.64	88,077	85,054	96.57
徳島県	144,916	93,613	91,202	85,277	93.51	82,697	80,299	97.10
香川県	144,423	92,683	91,847	85,127	92.68	81,727	79,028	96.70
愛媛県	130,389	87,304	82,619	78,346	94.84	74,468	71,755	96.36
高知県	135,678	96,154	87,010	82,674	95.02	83,977	81,993	97.64
福岡県	136,503	100,577	86,588	80,996	93.57	86,708	84,808	97.81
佐賀県	184,691	108,356	109,584	105,293	96.09	95,680	94,234	98.49
長崎県	148,518	100,864	91,790	86,350	94.08	86,580	84,399	97.48
熊本県	158,834	95,254	95,647	88,976	93.03	82,043	79,973	97.48
大分県	136,568	107,157	87,341	82,776	94.78	89,686	87,964	98.08
宮崎県	145,245	93,521	90,246	84,954	94.14	80,503	77,402	96.15
鹿児島県	128,178	87,645	81,305	75,764	93.20	75,764	73,825	97.44
沖縄県	122,593	93,477	70,950	66,755	94.13	76,727	75,430	98.31
合 計	149,620	75,870	95,391	88,536	92.85	90,974	88,318	97.08

第9-1表 都道府県別経理状況(続き)

	一 般 会 計 繰 入 金							
	連合会支出金	計	保険基盤安定 (保険税軽減分)	保険基盤安定 (保険者支援分)	職員給与費等	出産育児 一時金等	財政安定化 支援事業	その他
北海道	-	47,620	18,975	9,793	7,678	955	7,045	3,174
青森県	-	44,542	19,093	9,901	7,574	759	5,643	1,572
岩手県	-	34,049	14,870	8,125	4,388	578	4,868	1,222
宮城県	-	36,151	16,097	8,432	5,754	865	3,750	1,252
秋田県	-	39,717	17,867	9,352	4,368	483	7,304	344
山形県	-	36,109	15,925	9,052	6,929	606	2,286	1,311
福島県	-	38,834	14,620	8,216	8,429	828	3,391	3,349
茨城県	-	37,841	12,741	7,712	5,602	941	875	9,970
栃木県	-	31,314	14,592	8,151	5,459	1,147	858	1,107
群馬県	-	32,262	14,926	8,256	4,474	918	2,079	1,608
埼玉県	-	30,221	8,543	6,570	4,639	1,035	874	8,560
千葉県	-	29,845	11,449	7,269	5,456	912	1,047	3,713
東京都	-	48,778	11,969	7,602	6,889	1,214	87	21,017
神奈川県	-	41,042	11,514	7,510	6,615	1,024	783	13,596
新潟県	4	36,007	14,967	8,407	6,876	566	4,268	923
富山県	-	33,753	14,780	8,113	5,194	568	3,751	1,346
石川県	-	35,087	16,548	8,858	3,939	691	3,140	1,911
福井県	-	33,387	14,705	8,338	5,548	608	1,570	2,619
山梨県	0	36,091	15,559	8,642	7,127	900	2,286	1,576
長野県	-	32,951	13,579	8,280	4,436	886	2,370	3,401
岐阜県	73	33,694	14,727	8,365	5,632	882	1,153	2,935
静岡県	-	30,987	13,695	7,822	4,740	865	1,743	2,123
愛知県	1	38,617	13,268	7,574	5,902	1,090	878	9,904
三重県	-	34,444	15,692	8,525	6,170	841	2,229	987
滋賀県	-	32,922	14,691	8,226	4,980	955	1,542	2,527
京都府	-	43,739	18,014	9,324	7,542	960	4,618	3,281
大阪府	-	47,677	20,506	10,195	7,455	1,237	6,199	2,085
兵庫県	-	43,680	18,695	9,549	6,513	947	4,613	3,364
奈良県	-	34,747	17,121	9,032	4,696	842	2,620	434
和歌山県	-	41,908	17,704	9,186	6,233	868	5,598	2,319
鳥取県	-	43,760	18,273	9,442	7,831	672	6,603	939
島根県	-	46,962	17,951	9,616	9,773	590	6,502	2,530
岡山県	-	43,208	17,314	9,086	6,119	883	5,306	4,500
広島県	2	40,242	16,411	9,001	6,080	825	3,045	4,879
山口県	-	45,711	18,341	9,813	7,427	649	6,469	3,011
徳島県	-	48,146	19,786	10,367	9,378	755	7,035	825
香川県	0	52,284	17,910	9,185	5,433	734	6,392	12,630
愛媛県	-	45,980	18,404	9,583	5,849	829	7,444	3,872
高知県	-	49,973	18,883	9,581	8,153	716	7,887	4,754
福岡県	-	49,319	18,097	9,336	7,407	1,173	6,777	6,530
佐賀県	-	47,291	18,312	10,145	7,671	1,041	5,858	4,264
長崎県	-	39,756	18,049	9,526	1,651	945	7,025	2,560
熊本県	-	48,497	20,066	10,117	6,496	1,088	7,891	2,839
大分県	-	43,779	19,493	9,767	4,608	777	8,100	1,034
宮崎県	0	44,720	17,962	9,664	8,182	998	6,755	1,159
鹿児島県	-	51,487	18,038	9,279	3,657	941	8,649	10,924
沖縄県	-	53,313	14,935	8,236	9,040	2,017	5,697	13,389
合計	1	41,003	15,178	8,500	6,256	991	3,331	6,747

直診勘定繰入金	その他の収入	単年度収入合計	基金等繰入金	繰越金	市町村債	うち		収入合計
						財政安定化	基金貸付金	
-	1,188	492,903	3,662	8,070	122	122		504,757
-	2,163	455,648	1,474	8,583	-	-		465,705
-	2,369	457,990	1,965	17,803	-	-		477,758
-	1,760	457,087	4,363	13,718	-	-		475,167
-	1,023	480,506	674	29,805	-	-		510,984
-	1,934	467,404	1,027	32,804	-	-		501,235
-	2,022	451,660	7,748	30,379	80	80		489,866
-	2,568	410,513	1,759	16,083	-	-		428,355
-	1,517	423,749	438	22,082	-	-		446,268
-	2,686	427,028	1,123	10,567	-	-		438,718
-	2,844	416,215	2,388	18,710	-	-		437,314
-	2,857	417,584	1,914	11,437	-	-		430,935
-	1,238	433,080	220	14,271	-	-		447,571
-	1,428	444,839	1,343	19,637	-	-		465,819
97	1,488	446,814	68	18,285	-	-		465,167
-	1,380	464,255	717	19,723	-	-		484,696
-	1,851	500,924	2,544	10,488	-	-		513,956
7	2,320	491,832	36	13,021	-	-		504,889
-	1,774	448,684	179	21,478	1,237	1,237		471,578
2	1,458	439,015	1,141	18,120	212	212		458,487
-	1,861	460,879	664	36,238	-	-		497,781
-	1,976	444,482	1,275	24,139	-	-		469,896
-	2,816	421,944	1,406	17,541	23	23		440,915
-	1,825	469,973	2,382	21,835	-	-		494,190
-	1,820	450,035	2,177	20,766	-	-		472,978
-	1,139	452,540	823	17,263	2,051	2,051		472,678
-	1,549	474,335	621	8,230	-	-		483,186
-	1,391	475,284	2,066	23,889	-	-		501,238
-	1,332	441,200	2,057	12,308	0	-		455,565
-	1,924	451,830	139	26,552	-	-		478,522
-	1,674	483,661	1,122	15,592	-	-		500,375
-	1,696	550,165	978	24,110	-	-		575,253
25	2,505	497,529	323	21,512	-	-		519,364
-	1,665	493,784	2,805	11,219	-	-		507,808
-	1,632	540,216	2,621	34,735	-	-		577,571
-	2,520	510,525	676	18,132	-	-		529,332
-	1,846	527,759	365	11,077	-	-		539,201
-	1,567	477,119	31	22,980	-	-		500,130
47	2,730	516,356	1,582	6,878	-	-		524,817
-	1,806	468,704	18	13,879	-	-		482,601
-	3,040	556,778	875	10,320	-	-		567,973
-	1,759	515,644	433	16,361	-	-		532,439
-	1,585	505,249	1,173	19,494	-	-		525,917
-	1,752	525,724	461	24,183	-	-		550,369
-	2,341	478,886	711	18,294	-	-		497,891
-	3,196	525,112	2,129	11,662	-	-		538,904
-	1,800	423,833	1,330	9,811	-	-		434,974
2	1,881	456,213	1,421	16,839	61	61		474,534

第9-1表 都道府県別経理状況(続き)

	経 理 関 係 諸 率									
	支 出									
	総務費	計	保 険							
			一般分・計	一 般			被 保		高額療養費	高額介護 合算療養費
療 養 諸 費	療 養 給 付 費	療 養 費		療 養 費	療 養 費					
北海道	9,911	340,281	337,522	292,584	290,396	2,188	43,456	9	1	1,286
青森県	8,187	300,124	296,565	258,311	256,685	1,626	36,853	18	1	1,025
岩手県	6,055	324,350	320,765	283,082	281,454	1,628	36,602	17	0	828
宮城県	6,604	319,252	316,184	275,723	273,394	2,329	38,903	30	2	1,209
秋田県	5,319	340,283	335,886	291,921	289,912	2,009	42,844	32	-	700
山形県	7,548	323,157	318,448	277,715	275,768	1,946	39,502	18	-	869
福島県	9,051	313,049	309,174	275,645	273,482	2,163	32,087	11	0	1,112
茨城県	5,689	268,460	265,854	232,864	231,021	1,843	31,394	12	0	1,295
栃木県	5,703	286,824	283,928	248,287	245,620	2,667	34,024	7	0	1,287
群馬県	4,799	289,773	287,001	249,361	246,813	2,549	35,927	26	0	1,383
埼玉県	4,498	284,544	282,395	246,322	242,975	3,347	34,333	22	0	1,409
千葉県	5,428	284,721	282,665	247,019	244,312	2,708	34,012	27	3	1,304
東京都	7,019	269,887	267,701	233,950	230,157	3,794	31,406	35	3	1,645
神奈川県	6,780	296,850	294,684	257,738	254,506	3,232	35,138	27	1	1,485
新潟県	6,681	315,304	311,162	271,279	269,262	2,017	38,663	30	0	828
富山県	6,511	326,276	322,417	282,473	278,746	3,727	38,896	7	2	853
石川県	7,852	356,146	352,268	305,043	302,206	2,837	45,767	6	3	1,054
福井県	6,061	344,384	339,880	294,512	292,205	2,307	44,129	21	0	911
山梨県	7,305	300,956	297,866	259,226	256,464	2,762	36,978	9	1	1,357
長野県	4,790	306,996	303,134	263,702	260,971	2,732	37,260	12	0	1,297
岐阜県	5,985	316,089	313,043	273,413	270,156	3,257	37,968	38	0	1,284
静岡県	4,748	302,785	299,971	261,995	259,819	2,176	36,457	14	1	1,181
愛知県	6,048	278,008	275,566	242,961	240,191	2,770	30,753	21	0	1,557
三重県	6,865	329,846	326,507	283,391	281,213	2,178	41,523	27	1	1,232
滋賀県	5,826	315,031	312,047	272,395	269,586	2,809	37,934	33	0	1,394
京都府	7,952	320,183	317,689	276,937	272,455	4,482	38,775	12	1	1,449
大阪府	7,571	324,173	321,843	279,523	272,908	6,615	39,666	9	0	1,718
兵庫県	6,885	326,671	323,957	282,344	278,912	3,432	39,873	20	0	1,404
奈良県	5,871	309,516	307,140	268,393	265,211	3,182	37,274	17	2	1,287
和歌山県	6,828	310,778	307,781	268,566	263,996	4,570	37,796	21	0	1,217
鳥取県	8,547	340,239	335,568	291,099	289,722	1,377	43,287	3	1	1,012
島根県	10,747	390,452	385,759	333,002	331,723	1,279	51,619	22	2	889
岡山県	6,615	356,343	353,129	306,475	304,779	1,696	44,986	24	1	1,319
広島県	6,802	343,807	340,787	298,893	296,666	2,227	40,480	5	0	1,225
山口県	7,968	385,234	381,643	330,526	328,417	2,109	49,732	23	0	983
徳島県	11,119	354,403	350,607	302,337	299,294	3,043	47,004	9	0	1,123
香川県	6,091	377,401	373,719	324,060	321,670	2,390	48,229	19	0	1,100
愛媛県	6,584	341,884	338,269	292,858	290,730	2,128	44,006	44	1	1,240
高知県	8,439	368,163	364,698	313,351	311,211	2,140	49,974	30	2	1,085
福岡県	7,563	323,288	320,881	278,141	274,876	3,264	40,814	13	0	1,750
佐賀県	8,317	379,321	374,926	323,297	320,496	2,801	49,956	23	0	1,459
長崎県	3,034	369,345	365,683	315,196	311,989	3,207	48,943	18	6	1,389
熊本県	7,324	349,977	346,647	299,631	297,526	2,105	45,318	14	1	1,573
大分県	5,105	375,541	371,799	319,895	317,479	2,416	50,594	35	0	1,152
宮崎県	8,967	332,371	328,907	283,479	281,274	2,206	43,831	26	1	1,437
鹿児島県	4,400	377,526	373,470	319,731	317,011	2,720	52,160	26	1	1,420
沖縄県	9,337	276,826	274,659	232,254	230,719	1,536	39,463	22	1	2,809
合 計	6,692	310,678	307,892	268,174	265,076	3,098	37,922	21	1	1,404

一市町村・経理関係諸率一

(単位:円)

(被 保 険 者 1 人 当 た り 諸 費)										
決 算 額										
給 付 費										
葬祭諸費	育児諸費	その他	退職分・計	療 養 諸 費			高額療養費	高額介護 合算療養費	移送費	審査支払 手数料
				計	療養給付費	療養費				
187	-	-	1,976	1,613	1,601	12	364	0	-	783
357	-	-	2,552	2,140	2,130	11	411	0	-	1,007
236	-	-	2,727	2,369	2,355	14	357	1	-	857
317	-	0	2,102	1,791	1,773	18	310	1	-	966
389	-	-	3,305	2,790	2,770	19	514	1	-	1,092
344	-	-	3,761	3,177	3,151	27	583	1	-	948
319	-	-	2,915	2,524	2,504	20	390	1	0	959
289	-	-	1,817	1,527	1,517	10	290	1	-	789
323	-	-	2,116	1,808	1,785	23	307	0	-	780
304	-	-	1,931	1,614	1,598	16	317	1	-	840
309	-	0	1,498	1,248	1,229	19	249	1	-	651
298	-	2	1,437	1,205	1,192	12	232	0	-	619
313	-	348	1,260	1,069	1,051	19	190	1	-	927
293	-	2	1,312	1,100	1,085	15	213	0	-	854
362	-	0	3,437	2,913	2,890	23	523	1	-	706
186	-	-	2,985	2,505	2,471	34	480	1	-	874
321	-	75	3,181	2,668	2,647	21	513	0	-	697
307	-	-	3,551	2,963	2,946	17	587	1	-	953
296	-	-	2,185	1,833	1,807	26	352	0	-	905
272	-	590	2,996	2,509	2,482	27	487	1	-	867
340	0	-	2,139	1,778	1,756	22	360	1	0	907
322	-	-	2,067	1,737	1,723	15	330	0	-	747
274	-	1	1,627	1,362	1,347	15	265	0	-	815
332	-	-	2,293	1,909	1,893	15	383	1	-	1,047
291	-	-	2,157	1,830	1,809	20	327	0	-	827
291	-	224	1,699	1,428	1,404	24	271	0	-	794
286	-	640	1,622	1,360	1,327	33	262	0	0	707
273	-	43	1,800	1,509	1,491	17	291	0	-	914
167	-	-	1,565	1,317	1,301	16	247	1	-	812
181	-	-	2,057	1,748	1,718	30	309	-	-	940
167	-	-	3,619	3,029	3,014	15	589	-	-	1,052
226	-	-	3,686	3,062	3,003	59	624	0	-	1,007
324	-	0	2,306	1,910	1,900	10	397	0	-	908
182	-	3	2,250	1,881	1,867	15	369	-	-	770
379	-	-	2,549	2,090	2,076	13	459	1	-	1,042
135	-	-	2,322	1,935	1,912	23	388	0	-	1,474
310	-	-	2,652	2,230	2,215	15	422	0	-	1,030
120	-	-	2,617	2,139	2,124	16	476	2	-	998
256	-	-	2,503	2,084	2,071	12	418	1	-	962
162	-	-	2,000	1,657	1,636	21	342	1	-	408
192	-	-	3,188	2,632	2,615	17	556	0	-	1,206
133	-	-	2,705	2,261	2,237	24	444	0	-	957
111	-	-	2,405	2,035	2,018	16	370	0	0	925
123	-	-	2,787	2,291	2,277	15	495	1	-	955
130	-	3	2,609	2,182	2,165	18	425	1	-	855
133	-	-	3,063	2,530	2,512	18	533	1	-	993
109	-	-	1,437	1,163	1,156	7	274	0	-	730
269	0	101	1,962	1,644	1,625	19	318	0	0	824

第9-1表 都道府県別経理状況(続き)

	国民健康保険事業費納付金										財政安定化 基金拠出金	保 計
	計	医療給付費分			後期高齢者支援金等分			介護 納付金分				
		計	一般 被保険者分	退職 被保険者等分	計	一般 被保険者分	退職 被保険者等分					
北海道	131,118	94,657	94,391	266	27,259	27,168	91	9,202	-	3,619		
青森県	123,568	84,947	84,536	411	27,826	27,678	148	10,795	-	5,040		
岩手県	120,032	84,577	84,021	556	25,819	25,616	203	9,636	-	4,813		
宮城県	124,509	86,849	86,489	360	27,597	27,465	132	10,063	-	4,609		
秋田県	114,959	80,409	79,855	555	25,981	25,751	230	8,568	-	4,161		
山形県	114,519	77,957	77,348	609	27,463	27,240	223	9,100	-	5,276		
福島県	121,002	83,393	82,716	677	27,800	27,536	264	9,809	-	4,884		
茨城県	133,342	94,237	93,883	354	28,734	28,618	116	10,371	-	3,616		
栃木県	119,924	80,531	80,227	304	29,063	28,943	120	10,331	-	3,219		
群馬県	123,288	84,530	84,232	298	28,385	28,275	110	10,373	-	3,926		
埼玉県	118,515	80,077	79,797	280	28,511	28,410	101	9,927	-	4,672		
千葉県	119,174	82,311	82,005	306	27,098	26,992	105	9,765	-	3,945		
東京都	147,725	103,312	102,921	391	32,112	31,989	124	12,301	-	4,157		
神奈川県	137,525	94,687	94,319	367	31,747	31,624	124	11,091	-	2,802		
新潟県	109,342	73,436	72,922	514	27,153	26,946	207	8,752	-	4,658		
富山県	119,647	82,558	81,918	639	28,228	27,985	243	8,862	-	4,835		
石川県	130,741	93,251	92,478	773	28,066	27,824	242	9,424	-	4,597		
福井県	120,751	84,036	83,536	500	26,961	26,789	172	9,755	-	4,732		
山梨県	126,866	92,128	91,624	504	25,196	25,043	152	9,543	-	4,847		
長野県	118,867	82,595	81,908	687	27,246	27,015	231	9,026	-	5,352		
岐阜県	126,824	88,356	88,069	287	28,561	28,459	102	9,907	-	4,018		
静岡県	128,426	89,259	88,841	418	28,991	28,848	143	10,176	-	4,035		
愛知県	133,331	91,785	91,404	381	30,381	30,245	136	11,166	-	3,667		
三重県	126,904	87,135	86,685	450	29,625	29,464	160	10,145	-	5,020		
滋賀県	122,748	85,449	85,052	397	28,400	28,257	143	8,899	-	4,610		
京都府	117,161	80,144	79,817	327	27,690	27,570	119	9,327	-	4,513		
大阪府	131,739	93,394	93,063	331	28,568	28,452	116	9,777	-	3,196		
兵庫県	132,807	93,942	93,556	387	28,781	28,646	136	10,083	-	3,232		
奈良県	116,010	79,419	79,184	235	25,982	25,945	37	10,609	-	3,607		
和歌山県	120,088	85,593	85,276	317	24,975	24,873	102	9,519	-	4,966		
鳥取県	122,241	86,505	85,495	1,009	26,938	26,566	373	8,798	-	4,608		
島根県	137,213	98,791	98,197	594	29,542	29,324	219	8,880	-	5,520		
岡山県	126,313	90,618	90,302	316	27,407	27,302	105	8,287	-	3,203		
広島県	137,084	100,751	100,410	341	27,669	27,560	110	8,664	-	4,125		
山口県	134,385	97,255	96,860	396	28,409	28,278	131	8,720	-	4,461		
徳島県	126,072	93,593	93,198	394	23,786	23,672	113	8,693	-	3,910		
香川県	131,177	96,801	96,369	432	25,980	25,863	117	8,396	-	5,751		
愛媛県	115,592	82,176	81,532	644	25,244	25,015	229	8,172	-	3,790		
高知県	124,921	89,766	89,382	384	25,595	25,468	127	9,559	-	4,008		
福岡県	126,320	91,242	90,990	252	26,190	26,109	81	8,887	-	3,335		
佐賀県	146,052	109,498	109,089	409	26,692	26,581	111	9,862	-	4,218		
長崎県	130,272	93,549	93,153	396	26,921	26,784	137	9,802	-	4,481		
熊本県	136,048	100,497	99,795	702	26,051	25,847	204	9,500	-	3,863		
大分県	130,847	98,207	97,673	534	24,579	24,422	157	8,060	-	4,169		
宮崎県	122,225	87,213	86,752	461	25,488	25,326	162	9,524	-	4,883		
鹿児島県	124,208	91,150	90,691	458	24,327	24,189	138	8,731	-	4,929		
沖縄県	120,635	87,829	87,676	154	23,296	23,243	54	9,509	-	3,765		
合計	129,142	90,686	90,300	386	28,415	28,283	132	10,042	-	3,985		

健 事 業 費			保険 給付費等 交付金 償還金	直診勘定 繰出金	その他の 支出	単年度 支出合計	基金積立金	前年度 繰上充用金	公 債 費	うち 財政安定化 基金償還金	支出合計
保健事業費	特定健康 診査等 事業費	健康管理 センター 事業費									
1,372	2,173	75	-	966	9,018	494,913	3,027	1,106	3	-	499,050
1,637	3,013	390	310	1,551	8,364	447,144	4,485	126	2	-	451,757
1,090	3,642	81	-	1,153	7,704	464,107	8,430	623	31	-	473,191
789	3,779	41	-	204	8,187	463,365	5,533	-	0	-	468,898
1,203	2,844	114	-	115	7,661	472,498	19,948	-	0	-	492,446
1,821	3,336	118	1,148	650	7,918	460,215	21,309	-	0	-	481,524
1,532	3,311	42	-	497	9,734	458,216	15,629	-	116	-	473,961
1,570	2,031	16	-	276	7,722	419,105	4,453	-	-	-	423,558
970	2,231	18	-	140	7,767	423,577	11,101	-	19	-	434,697
1,128	2,779	18	-	27	7,005	428,818	3,033	-	0	-	431,852
1,263	3,399	10	-	13	11,382	423,625	5,812	-	-	-	429,437
893	3,024	27	-	61	6,792	420,120	2,303	186	-	-	422,610
316	3,839	1	-	71	11,839	440,697	440	-	1	-	441,138
340	2,461	-	-	36	8,050	452,043	5,096	-	72	-	457,212
1,563	2,885	210	-	741	7,198	443,924	9,786	307	38	-	454,055
1,065	3,770	-	-	480	6,977	464,726	12,693	-	-	-	477,420
1,684	2,913	-	-	970	5,717	506,024	3,897	387	1	-	510,309
1,810	2,526	397	-	483	7,487	483,898	7,716	4,030	-	-	495,643
1,683	3,090	74	-	552	6,646	447,173	12,611	-	10	-	459,794
1,399	3,830	123	-	510	7,082	443,596	4,667	-	0	-	448,264
1,025	2,840	153	-	602	6,700	460,219	8,218	-	78	-	468,514
998	3,038	-	-	25	8,095	448,115	11,501	-	-	-	459,616
592	3,075	-	-	44	7,132	428,231	4,150	483	0	-	432,863
1,166	3,844	10	-	83	7,764	476,484	9,041	-	533	-	486,057
1,285	3,325	-	-	215	8,076	456,506	10,145	-	51	-	466,702
1,136	3,330	47	-	210	9,132	459,150	7,464	-	115	-	466,730
1,025	2,171	-	-	8	6,973	473,659	2,466	3,084	5	-	479,214
700	2,532	-	199	99	6,733	476,625	14,274	-	0	-	490,900
722	2,885	-	-	431	7,117	442,553	3,674	2,549	0	-	448,776
1,610	3,356	-	-	507	7,266	450,432	5,669	92	0	-	456,194
2,192	2,234	182	-	239	8,057	483,931	8,050	-	-	-	491,981
1,414	3,996	109	-	1,754	7,301	552,987	11,877	-	242	-	565,106
973	2,175	55	-	443	6,413	499,330	6,869	-	21	-	506,220
1,442	2,617	67	-	131	7,168	499,117	4,985	-	-	-	504,103
2,212	2,249	-	-	733	8,364	541,144	17,890	-	-	-	559,034
1,332	2,532	46	-	1,083	11,232	507,818	6,011	211	-	-	514,040
1,721	3,516	514	-	715	7,902	529,038	2,629	-	0	-	531,667
928	2,861	-	-	485	7,712	476,048	3,311	-	-	-	479,358
1,093	2,678	236	-	1,061	7,903	514,494	1,449	2,729	0	-	518,672
653	2,629	54	-	39	7,892	468,437	1,249	4,601	71	-	474,358
1,248	2,903	67	-	518	11,506	549,932	4,834	-	560	-	555,326
969	3,510	3	-	828	8,377	516,337	7,732	-	0	-	524,069
963	2,841	59	-	294	10,170	507,676	2,338	6,438	9	-	516,461
2,071	2,097	-	-	634	8,249	524,544	7,230	-	0	-	531,774
1,692	2,878	313	63	1,201	7,650	477,360	6,768	-	19	-	484,147
2,025	2,848	56	-	355	10,051	521,470	5,825	11,669	31	-	538,996
951	2,814	-	-	-	11,219	421,782	4,036	11,132	8	-	436,958
1,005	2,937	43	22	274	8,451	459,243	5,619	992	29	-	465,883

第9-1表 都道府県別経理状況（続き） —市町村・経理関係諸率—

（単位：円）

	経理関係諸率（被保険者1人当たり諸費）										
	資産・負債等の状況										
	資産					負債					純資産
	計	基金保有額	次年度への繰越金	貸付金等	その他の資産	計	繰上充用金 (当年度赤字額)	市町村債 残高	うち財政安定化 基金貸付金残高	その他の 負債	
北海道	21,692	16,904	4,789	-	-	807	685	122	122	-	20,886
青森県	39,754	31,147	8,607	-	-	-	-	-	-	-	39,754
岩手県	49,188	44,302	4,883	3	-	316	316	-	-	-	48,873
宮城県	57,655	54,140	3,411	104	-	-	-	-	-	-	57,655
秋田県	59,835	41,826	18,009	-	-	-	-	-	-	-	59,835
山形県	78,144	58,573	19,542	29	-	-	-	-	-	-	78,144
福島県	58,694	42,880	15,811	-	2	94	-	94	80	-	58,600
茨城県	18,394	13,640	4,754	-	-	-	-	-	-	-	18,394
栃木県	53,665	42,522	11,142	-	2	137	-	76	-	61	53,528
群馬県	43,403	39,379	4,024	-	-	-	-	-	-	-	43,403
埼玉県	19,373	11,771	7,592	10	-	-	-	-	-	-	19,373
千葉県	24,543	17,482	7,056	5	-	95	95	-	-	-	24,448
東京都	7,628	1,266	6,361	-	-	-	-	-	-	-	7,628
神奈川県	16,156	7,556	8,600	-	-	-	-	-	-	-	16,156
新潟県	32,374	21,128	11,246	-	-	290	159	132	-	-	32,083
富山県	51,947	44,672	7,276	-	-	-	-	-	-	-	51,947
石川県	52,282	49,137	3,142	4	-	354	354	-	-	-	51,928
福井県	30,183	20,904	9,245	34	-	-	-	-	-	-	30,183
山梨県	46,955	35,757	11,198	-	-	1,237	-	1,237	-	-	45,718
長野県	42,327	32,136	9,980	212	-	212	-	212	212	-	42,116
岐阜県	65,931	37,352	28,560	19	-	214	-	214	-	-	65,717
静岡県	42,703	32,552	10,124	15	11	-	-	-	-	-	42,703
愛知県	21,398	12,855	8,543	-	-	529	507	23	23	-	20,869
三重県	43,332	35,955	7,378	-	-	920	-	920	-	-	42,413
滋賀県	30,482	24,203	6,276	3	-	148	-	148	-	-	30,333
京都府	20,829	15,100	5,716	13	-	2,819	-	2,819	102	-	18,011
大阪府	13,742	7,501	6,241	-	-	2,269	2,269	-	-	-	11,473
兵庫県	34,107	26,915	7,192	-	-	16	16	-	-	-	34,091
奈良県	34,370	25,289	9,081	-	-	2,313	2,313	-	-	-	32,057
和歌山県	47,439	25,622	21,817	-	-	154	154	-	-	-	47,286
鳥取県	43,592	35,398	8,178	16	-	-	-	-	-	-	43,592
島根県	49,958	39,800	10,158	-	-	740	22	718	-	-	49,218
岡山県	43,627	31,363	12,263	-	-	133	-	133	-	-	43,494
広島県	25,560	21,950	3,611	-	-	-	-	-	-	-	25,560
山口県	68,030	49,493	18,537	-	-	334	-	-	-	334	67,696
徳島県	38,487	23,081	15,406	-	-	114	114	-	-	-	38,373
香川県	16,567	9,540	7,023	3	-	-	-	-	-	-	16,567
愛媛県	31,427	10,655	20,772	-	-	-	-	-	-	-	31,427
高知県	26,047	24,536	1,435	37	40	1,136	1,136	-	-	-	24,912
福岡県	15,471	3,898	11,574	0	-	3,715	3,715	-	-	-	11,757
佐賀県	22,954	10,981	11,973	0	-	13,555	-	13,555	-	-	9,399
長崎県	26,626	18,613	8,013	-	-	-	-	-	-	-	26,626
熊本県	34,340	18,838	15,502	-	-	6,741	6,704	37	-	-	27,599
大分県	43,413	24,912	18,502	-	-	-	-	-	-	-	43,413
宮崎県	54,148	45,759	8,389	-	-	76	-	76	-	-	54,073
鹿児島県	20,053	12,177	7,876	-	-	8,502	8,502	-	-	-	11,551
沖縄県	13,359	6,985	6,373	-	-	8,386	8,386	-	-	-	4,973
合計	27,927	19,180	8,739	8	1	952	757	190	13	5	26,975

第9-2表 都道府県別経理状況

	経 理 関 係 諸 率								
	後 期 高 齢 者 支 援 金 等 分						国民健康保険事業費納付金		
	保 險 料 (税)			一 般 会 計 繰 入 金			支 出 決 算 額		
	計	一般 被保険者分	退職 被保険者等分	計	保険基盤安定 (保険税軽減分)	保険基盤安定 (保険者支援分)	計	一般 被保険者分	退職 被保険者等分
北海道	20,823	20,740	83	6,306	4,152	2,154	27,259	27,168	91
青森県	20,093	19,954	139	6,154	4,057	2,097	27,826	27,678	148
岩手県	19,257	19,101	156	5,335	3,459	1,876	25,819	25,616	203
宮城県	20,295	20,186	109	5,495	3,620	1,875	27,597	27,465	132
秋田県	18,431	18,272	159	5,841	3,819	2,022	25,981	25,751	230
山形県	22,358	22,142	215	5,347	3,392	1,955	27,463	27,240	223
福島県	19,514	19,361	153	5,348	3,338	2,009	27,800	27,536	264
茨城県	20,488	20,382	106	4,540	2,841	1,699	28,734	28,618	116
栃木県	22,269	22,124	145	5,317	3,406	1,911	29,063	28,943	120
群馬県	21,347	21,221	125	5,401	3,487	1,915	28,385	28,275	110
埼玉県	20,005	19,910	95	3,480	2,037	1,443	28,511	28,410	101
千葉県	20,708	20,606	101	3,801	2,267	1,534	27,098	26,992	105
東京都	23,399	23,305	94	4,327	2,642	1,685	32,112	31,989	124
神奈川県	23,851	23,764	87	4,336	2,624	1,712	31,747	31,624	124
新潟県	21,914	21,730	184	5,424	3,459	1,965	27,153	26,946	207
富山県	19,700	19,562	138	4,904	3,165	1,738	28,228	27,985	243
石川県	21,644	21,487	157	4,035	2,685	1,351	28,066	27,824	242
福井県	20,969	20,781	188	4,395	2,764	1,631	26,961	26,789	172
山梨県	21,277	21,143	133	5,144	3,321	1,823	25,196	25,043	152
長野県	22,485	22,304	181	5,310	3,296	2,014	27,246	27,015	231
岐阜県	21,986	21,868	118	4,749	3,031	1,718	28,561	28,459	102
静岡県	20,286	20,154	132	5,343	3,461	1,882	28,991	28,848	143
愛知県	22,385	22,289	96	3,739	2,363	1,376	30,381	30,245	136
三重県	23,554	23,417	137	5,230	3,387	1,843	29,625	29,464	160
滋賀県	22,346	22,211	135	5,445	3,474	1,972	28,400	28,257	143
京都府	19,895	19,800	95	6,627	4,368	2,259	27,690	27,570	119
大阪府	21,294	21,200	94	7,165	4,791	2,374	28,568	28,452	116
兵庫県	20,822	20,722	100	6,425	4,260	2,166	28,781	28,646	136
奈良県	19,331	19,245	86	5,463	3,578	1,885	25,982	25,945	37
和歌山県	19,325	19,205	120	5,871	3,889	1,982	24,975	24,873	102
鳥取県	21,002	20,808	194	6,596	4,356	2,241	26,938	26,566	373
島根県	20,592	20,426	167	6,010	3,907	2,103	29,542	29,324	219
岡山県	20,839	20,730	109	6,115	3,991	2,124	27,407	27,302	105
広島県	20,586	20,488	98	5,370	3,482	1,888	27,669	27,560	110
山口県	20,003	19,885	118	6,333	4,230	2,103	28,409	28,278	131
徳島県	18,198	18,088	110	4,946	3,226	1,719	23,786	23,672	113
香川県	17,622	17,508	114	5,254	3,438	1,816	25,980	25,863	117
愛媛県	18,895	18,789	106	6,398	4,189	2,209	25,244	25,015	229
高知県	20,015	19,879	136	6,393	4,215	2,178	25,595	25,468	127
福岡県	19,821	19,716	105	6,409	4,226	2,184	26,190	26,109	81
佐賀県	21,133	21,010	123	5,361	3,421	1,940	26,692	26,581	111
長崎県	21,016	20,883	134	6,494	4,265	2,229	26,921	26,784	137
熊本県	19,874	19,753	122	6,419	4,251	2,168	26,051	25,847	204
大分県	17,737	17,599	139	5,775	3,925	1,850	24,579	24,422	157
宮崎県	20,119	19,985	134	6,211	4,018	2,193	25,488	25,326	162
鹿児島県	17,975	17,856	119	6,127	4,040	2,086	24,327	24,189	138
沖縄県	14,587	14,534	54	4,823	3,100	1,723	23,296	23,243	54
合計	21,099	20,988	111	5,236	3,358	1,878	28,415	28,283	132

一 (再掲) 市町村・経理関係諸率・後期高齢者支援金等分・介護分一

(単位:円)

(被 保 険 者 1 人 当 た り 諸 費)									
介 護 分									
収 入 決 算 額									
その他の支給	保 険 料 (税)			一 般 会 計 繰 入 金			支 出 決 算 額		
	計	一 般 被 保 険 者 分	退 職 被 保 険 者 等 分	計	保 険 基 盤 安 定 (保 険 税 軽 減 分)	保 険 基 盤 安 定 (保 険 者 支 援 分)	国民健康保険事業費納付金	その他の支出	
39	7,269	7,201	69	1,950	1,289	661	9,202	33	
14	8,286	8,152	134	2,429	1,619	810	10,795	6	
26	7,334	7,186	147	1,897	1,245	652	9,636	12	
2	7,458	7,350	108	1,903	1,277	626	10,063	66	
0	6,971	6,816	155	2,013	1,328	685	8,568	0	
20	8,207	7,994	212	1,800	1,145	655	9,100	8	
0	6,981	6,846	135	1,803	1,169	634	9,809	29	
8	7,602	7,506	97	1,586	1,025	562	10,371	55	
3	8,242	8,114	128	1,767	1,148	619	10,331	2	
6	7,949	7,836	113	1,742	1,132	610	10,373	3	
241	6,660	6,582	78	1,107	689	417	9,927	97	
9	7,399	7,308	90	1,455	952	503	9,765	58	
80	9,085	9,006	79	1,646	1,066	581	12,301	33	
3	8,613	8,537	76	1,515	933	582	11,091	49	
23	7,358	7,192	166	1,628	1,049	579	8,752	10	
4	6,458	6,322	136	1,483	977	506	8,862	1	
6	7,663	7,514	149	994	660	334	9,424	2	
8	9,483	9,281	201	1,478	940	538	9,755	3	
2	8,387	8,266	121	1,841	1,202	640	9,543	1	
7	7,950	7,788	162	1,730	1,095	635	9,026	4	
3	7,512	7,406	106	1,534	991	543	9,907	1	
1	12,185	12,054	131	1,642	1,064	578	10,176	1	
6	8,192	8,106	87	1,338	870	467	11,166	3	
-	8,033	7,905	128	2,001	1,310	691	10,145	-	
2	7,183	7,063	120	1,636	1,066	570	8,899	2	
51	6,760	6,675	85	2,107	1,395	712	9,327	19	
8	7,404	7,320	84	2,458	1,652	806	9,777	4	
5	7,294	7,198	96	2,499	1,700	799	10,083	5	
18	7,146	7,060	86	2,094	1,411	683	10,609	11	
6	7,839	7,725	114	2,163	1,438	724	9,519	3	
0	7,177	6,996	182	2,029	1,342	688	8,798	0	
-	7,339	7,172	168	1,885	1,229	656	8,880	1	
62	6,357	6,264	94	1,730	1,142	588	8,287	25	
79	6,670	6,578	92	1,633	1,074	559	8,664	11	
8	6,634	6,518	117	1,850	1,220	630	8,720	4	
6	6,399	6,293	106	2,455	1,626	828	8,693	4	
-	5,896	5,787	109	1,695	1,143	552	8,396	-	
3	5,952	5,864	88	1,887	1,247	640	8,172	5	
24	7,501	7,377	124	2,179	1,443	736	9,559	10	
50	6,823	6,734	89	2,110	1,410	700	8,887	23	
5	8,687	8,564	122	1,941	1,226	715	9,862	3	
10	7,467	7,351	117	2,051	1,349	702	9,802	7	
48	7,424	7,319	105	2,092	1,377	715	9,500	21	
1	6,125	6,011	114	2,022	1,269	753	8,060	0	
0	7,849	7,725	124	2,093	1,352	741	9,524	0	
28	6,482	6,378	104	2,081	1,393	689	8,731	15	
23	5,859	5,815	44	2,005	1,344	661	9,509	13	
36	7,724	7,624	99	1,794	1,174	619	10,042	24	

第9-3表 都道府県別経理状況

	経 理 関 係 諸 率									
	収 入									
	分 担 金 及 び 負 担 金									
	計	計	国 民 健 康 保 険 事 業 費 納 付 金			後 期 高 齢 者 支 援 金 等 分			介 護 納 付 金 分	財 政 安 定 化 基 金 負 担 金
			計	一 般 被 保 険 者 分	退 職 被 保 険 者 等 分	計	一 般 被 保 険 者 分	退 職 被 保 険 者 等 分		
北海道	131,118	131,118	94,657	94,391	266	27,259	27,168	91	9,202	-
青森県	124,127	124,127	84,947	84,536	411	28,385	28,237	148	10,795	-
岩手県	120,032	120,032	84,577	84,021	556	25,819	25,616	203	9,636	-
宮城県	124,509	124,509	86,849	86,489	360	27,597	27,465	132	10,063	-
秋田県	114,959	114,959	80,409	79,855	555	25,981	25,751	230	8,568	-
山形県	114,519	114,519	77,957	77,363	594	27,463	27,243	220	9,100	-
福島県	121,002	121,002	83,393	82,716	677	27,800	27,536	264	9,809	-
茨城県	133,342	133,342	94,237	93,883	354	28,734	28,618	116	10,371	-
栃木県	119,924	119,924	80,531	80,227	304	29,063	28,943	120	10,331	-
群馬県	123,288	123,288	84,530	84,232	298	28,385	28,275	110	10,373	-
埼玉県	118,515	118,515	80,077	79,797	280	28,511	28,410	101	9,927	-
千葉県	119,174	119,174	82,311	82,003	308	27,098	26,991	106	9,765	-
東京都	147,725	147,725	103,312	102,921	391	32,112	31,989	124	12,301	-
神奈川県	137,525	137,525	94,687	94,319	367	31,747	31,624	124	11,091	-
新潟県	109,342	109,342	73,436	72,922	514	27,153	26,946	207	8,752	-
富山県	119,647	119,647	82,558	81,918	639	28,228	27,985	243	8,862	-
石川県	130,741	130,741	93,251	92,478	773	28,066	27,824	242	9,424	-
福井県	120,751	120,751	84,036	83,536	500	26,961	26,789	172	9,755	-
山梨県	126,866	126,866	92,128	91,624	504	25,196	25,043	152	9,543	-
長野県	118,867	118,867	82,595	81,908	687	27,246	27,015	231	9,026	-
岐阜県	126,824	126,824	88,356	88,069	287	28,561	28,459	102	9,907	-
静岡県	128,426	128,426	89,259	88,841	418	28,991	28,848	143	10,176	-
愛知県	133,331	133,331	91,785	91,404	381	30,381	30,245	136	11,166	-
三重県	126,904	126,904	87,135	86,685	450	29,625	29,464	160	10,145	-
滋賀県	122,748	122,748	85,449	85,052	397	28,400	28,257	143	8,899	-
京都府	117,161	117,161	80,144	79,817	327	27,690	27,570	119	9,327	-
大阪府	131,739	131,739	93,394	93,063	331	28,568	28,452	116	9,777	-
兵庫県	132,807	132,807	93,942	93,556	387	28,781	28,646	136	10,083	-
奈良県	116,010	116,010	79,419	79,184	235	25,982	25,945	37	10,609	-
和歌山県	120,088	120,088	85,593	85,276	317	24,975	24,873	102	9,519	-
鳥取県	122,241	122,241	86,505	85,495	1,009	26,938	26,566	373	8,798	-
島根県	137,213	137,213	98,791	98,197	594	29,542	29,324	219	8,880	-
岡山県	126,313	126,313	90,618	90,302	316	27,407	27,302	105	8,287	-
広島県	137,084	137,084	100,751	100,410	341	27,669	27,560	110	8,664	-
山口県	134,385	134,385	97,255	96,860	396	28,409	28,278	131	8,720	-
徳島県	126,072	126,072	93,593	93,198	394	23,786	23,672	113	8,693	-
香川県	131,177	131,177	96,801	96,369	432	25,980	25,863	117	8,396	-
愛媛県	115,592	115,592	82,176	81,532	644	25,244	25,015	229	8,172	-
高知県	124,921	124,921	89,766	89,382	384	25,595	25,468	127	9,559	-
福岡県	126,320	126,320	91,242	90,990	252	26,190	26,109	81	8,887	-
佐賀県	146,052	146,052	109,498	109,089	409	26,692	26,581	111	9,862	-
長崎県	130,272	130,272	93,549	93,153	396	26,921	26,784	137	9,802	-
熊本県	136,048	136,048	100,497	99,795	702	26,051	25,847	204	9,500	-
大分県	130,847	130,847	98,207	97,673	534	24,579	24,422	157	8,060	-
宮崎県	122,225	122,225	87,213	86,752	461	25,488	25,326	162	9,524	-
鹿児島県	124,208	124,208	91,150	90,691	458	24,327	24,189	138	8,731	-
沖縄県	120,635	120,635	87,829	87,676	154	23,296	23,243	54	9,509	-
合計	129,148	129,148	90,686	90,300	386	28,421	28,289	132	10,042	-

(被 保 険 者 1 人 当 た り 諸 費)												
決 算 額												
計	国 庫 支 出 金						国 庫 補 助 金					
	計	療養給付費等 負担金	高額医療費 負担金	特別高額医療費 共同事業負担金	特定健康診 査等負担金	財政安定化 基金負担金	計	普通調整 交付金	特別調整 交付金	保険者努力 支援制度交付金	財政安定化 基金補助金	その他
126,294	87,981	83,690	3,683	211	397	-	38,313	27,826	6,657	2,752	1,074	4
130,536	84,988	81,156	3,075	196	562	-	45,548	33,363	8,681	2,500	982	22
137,614	86,642	82,914	2,852	186	690	-	50,972	28,977	18,887	2,117	992	-
126,557	86,548	82,629	2,993	229	697	-	40,009	25,301	11,841	1,785	1,083	-
126,874	84,080	79,668	3,619	221	572	-	42,795	32,609	6,819	2,305	1,062	-
118,134	83,489	79,129	3,582	150	628	-	34,645	25,389	6,054	2,122	1,081	-
136,920	85,630	81,631	3,218	148	633	-	51,291	27,590	20,100	2,560	1,041	-
108,182	78,957	75,574	2,755	162	466	-	29,225	21,619	4,633	1,937	1,035	-
111,565	81,532	78,130	2,776	153	473	-	30,032	22,005	4,480	2,490	1,057	-
110,283	79,249	75,802	2,651	194	602	-	31,034	22,549	5,296	2,139	1,050	-
105,377	80,198	76,472	2,958	251	516	-	25,179	18,178	3,343	2,609	1,048	-
100,419	77,144	73,602	2,747	212	583	-	23,275	16,722	3,478	2,048	1,026	-
99,532	85,963	82,005	3,082	218	657	-	13,569	6,880	3,233	2,398	1,058	-
99,120	81,249	77,548	3,021	232	449	-	17,871	11,287	3,492	2,079	1,012	-
113,335	77,785	74,535	2,378	181	691	-	35,550	26,495	4,532	3,425	1,098	-
107,205	76,964	73,408	2,681	114	760	-	30,241	21,601	4,684	2,878	1,078	-
120,084	86,959	82,969	3,093	133	764	-	33,125	23,303	6,381	2,377	1,063	-
111,233	81,214	77,296	3,326	176	417	-	30,019	21,423	5,662	1,878	1,055	-
117,730	85,882	82,446	2,706	163	566	-	31,848	23,686	5,226	1,874	1,062	-
113,995	81,443	77,583	3,010	206	644	-	32,552	24,297	4,948	2,245	1,062	-
106,373	79,389	75,690	2,882	211	605	-	26,984	18,294	5,711	1,952	1,026	-
101,735	80,056	76,514	2,756	200	586	-	21,680	14,989	3,350	2,303	1,037	-
98,160	79,269	75,773	2,695	174	627	-	18,891	11,277	3,470	3,097	1,047	-
117,260	85,642	81,714	3,002	178	747	-	31,619	24,183	4,181	2,192	1,063	-
107,531	78,586	74,553	3,247	196	590	-	28,944	21,491	3,928	2,408	1,118	-
118,905	83,216	79,083	3,342	301	489	-	35,689	28,799	4,050	1,741	1,098	-
128,289	89,305	85,057	3,505	271	472	-	38,984	31,399	4,725	1,826	1,035	-
117,914	83,198	79,243	3,197	223	535	-	34,717	26,806	4,349	2,499	1,062	-
117,966	81,551	77,967	2,876	224	483	-	36,415	28,519	4,888	1,932	1,077	-
128,131	85,078	81,572	2,768	218	521	-	43,052	32,333	7,743	1,913	1,064	-
127,630	86,152	82,208	3,217	175	553	-	41,477	30,838	7,267	2,278	1,094	-
126,293	87,301	83,003	3,261	256	781	-	38,992	27,972	8,052	1,877	1,091	-
126,343	86,866	82,828	3,288	287	463	-	39,476	29,457	6,357	2,576	1,086	-
120,307	84,092	80,420	3,001	200	471	-	36,215	24,684	7,555	2,901	1,075	-
123,805	84,431	80,791	3,007	195	438	-	39,374	29,248	7,673	1,390	1,063	-
150,422	93,163	89,280	3,114	154	615	-	57,259	40,157	13,877	2,110	1,114	-
130,708	90,646	86,584	3,217	191	654	-	40,062	31,242	5,087	2,617	1,116	-
131,917	85,948	82,426	2,864	177	481	-	45,970	35,737	7,483	1,649	1,101	-
143,381	96,422	91,836	3,780	220	586	-	46,958	35,777	8,091	1,995	1,096	-
141,665	95,833	91,670	3,462	210	491	-	45,832	34,852	7,036	2,813	1,131	-
153,043	102,531	98,311	3,441	157	622	-	50,513	33,894	13,043	2,473	1,103	-
153,315	100,108	95,820	3,490	171	627	-	53,207	38,337	11,072	2,707	1,091	-
151,091	100,157	96,027	3,385	175	570	-	50,933	34,688	12,597	2,574	1,074	-
145,278	92,001	88,007	3,153	209	632	-	53,277	38,614	11,201	2,363	1,100	-
140,317	90,855	87,117	2,967	172	599	-	49,462	33,927	12,094	2,352	1,088	-
166,305	103,998	99,499	3,663	197	639	-	62,307	45,119	13,787	2,280	1,122	-
182,640	105,851	100,713	4,324	280	534	-	76,788	47,430	25,226	3,022	1,100	11
117,557	85,157	81,281	3,106	212	558	-	32,400	22,951	6,034	2,354	1,060	1

第9-3表 都道府県別経理状況（続き）

	経 理 関 係 諸 率								
	収 入								
	療養 給付費等 交付金	前期高齢者 交付金	特別高額 医療費共同 事業交付金	一 般 会 計 繰 入 金					
計				特定健康 診査等負担金 繰入金	都道府県 繰入金	高額医療費 負担金繰入金	職員給与等繰 入金	財政安定化 基金支出金 繰入金	
北海道	2,451	140,387	371	27,271	405	23,028	3,725	101	-
青森県	3,113	116,705	309	27,578	565	23,938	3,075	-	-
岩手県	3,321	134,635	378	25,605	690	21,934	2,852	130	-
宮城県	3,004	134,054	376	25,549	697	21,854	2,993	-	-
秋田県	3,966	157,094	432	26,979	580	22,740	3,619	40	-
山形県	4,054	143,929	288	24,937	586	21,428	2,922	-	-
福島県	3,519	119,612	347	25,743	633	21,530	3,218	166	-
茨城県	2,095	106,241	251	23,287	457	19,988	2,755	85	-
栃木県	1,652	117,043	321	25,024	473	21,613	2,776	162	-
群馬県	2,495	122,088	291	26,497	602	22,069	2,651	3	-
埼玉県	1,427	124,526	456	23,754	516	20,277	2,958	2	-
千葉県	1,380	129,041	362	22,799	583	19,422	2,747	47	-
東京都	1,256	85,285	377	27,545	657	22,210	3,082	20	-
神奈川県	2,378	125,926	368	24,661	429	21,402	2,829	-	-
新潟県	4,519	151,399	329	23,177	691	20,099	2,378	7	-
富山県	2,969	165,870	323	23,333	760	19,882	2,681	10	-
石川県	3,361	167,774	237	25,855	761	21,995	3,093	5	-
福井県	4,350	173,410	496	24,509	417	20,529	3,326	-	-
山梨県	2,666	119,662	335	25,278	572	21,819	2,706	181	-
長野県	3,459	137,085	421	24,207	639	20,429	3,010	79	-
岐阜県	2,496	144,313	384	24,511	605	20,947	2,882	77	-
静岡県	2,315	138,831	366	24,147	586	20,800	2,756	-	-
愛知県	1,587	112,842	309	23,297	627	19,937	2,695	38	-
三重県	2,416	151,368	322	24,991	747	21,235	3,002	-	-
滋賀県	1,549	149,144	365	24,163	590	20,058	3,247	254	-
京都府	2,048	144,617	438	24,477	489	20,641	3,342	5	-
大阪府	1,699	127,329	468	26,554	472	22,528	3,505	50	-
兵庫県	2,147	147,460	454	26,021	535	21,769	3,197	50	-
奈良県	1,573	140,261	343	25,141	483	21,734	2,876	47	-
和歌山県	2,546	125,745	392	24,810	521	21,514	2,768	8	-
鳥取県	3,052	151,374	280	25,910	553	22,043	3,217	88	-
島根県	3,188	195,719	337	25,934	781	21,489	3,261	370	-
岡山県	2,091	171,509	419	25,819	463	21,901	3,288	166	-
広島県	1,809	164,192	290	24,826	471	21,348	3,001	-	-
山口県	2,988	196,727	362	24,930	438	21,363	3,007	114	-
徳島県	2,424	146,060	438	27,289	615	23,553	3,114	7	-
香川県	3,329	175,213	392	26,714	654	22,701	3,217	127	-
愛媛県	2,341	151,437	260	25,155	481	21,795	2,864	-	-
高知県	3,023	157,837	560	28,887	586	24,518	3,772	11	-
福岡県	2,362	115,951	415	27,638	484	23,606	3,466	82	-
佐賀県	2,858	149,069	309	29,885	622	25,862	3,387	14	-
長崎県	2,724	148,854	410	30,467	634	26,344	3,490	-	-
熊本県	2,762	126,904	359	29,289	570	25,313	3,385	20	-
大分県	3,537	170,430	287	27,019	632	23,234	3,153	-	-
宮崎県	2,642	131,805	245	26,641	599	23,066	2,967	8	-
鹿児島県	3,509	145,042	562	30,363	639	26,052	3,663	8	-
沖縄県	1,813	45,639	388	31,514	534	26,599	4,324	57	-
合 計	2,202	128,569	378	25,710	557	21,803	3,089	44	-

一都道府県・経理関係諸率一

(単位：円)

(被 保 険 者 1 人 当 た り 諸 費)								
決 算 額								
そ の 他	保険給付費等 交付金返還金	その他の収入	単年度 収入合計	基金繰入金	うち 財政安定化 基金繰入金	財政安定化 基金貸付金 返還金	繰 越 金	収 入 合 計
12	-	7	427,899	7,134	7,134	-	-	435,033
-	310	4	402,682	609	609	-	-	403,292
-	-	2	421,586	747	747	-	-	422,334
5	-	44	414,094	598	598	-	-	414,691
-	-	1	430,305	8,682	8,682	-	-	438,987
-	-	1	405,862	4,965	4,965	-	-	410,827
195	-	0	407,143	684	684	-	-	407,827
2	-	24	373,422	810	810	-	-	374,231
-	-	4	375,534	1,134	1,134	-	-	376,668
1,171	-	2	384,945	914	914	-	-	385,859
-	-	35	374,092	781	781	-	-	374,873
-	-	1	373,175	954	954	-	-	374,129
1,576	-	1	361,722	1,234	1,234	-	-	362,955
-	-	1	389,978	920	920	-	-	390,898
2	-	1	402,101	595	595	-	-	402,697
-	-	1	419,349	773	773	-	-	420,121
-	-	1	448,054	599	599	-	-	448,653
238	-	0	434,750	600	600	-	-	435,350
-	-	1	392,538	1,837	1,837	-	-	394,374
49	-	10	398,045	1,765	1,765	-	-	399,810
-	-	14	404,916	603	603	-	-	405,519
5	-	1	395,821	782	782	-	-	396,603
-	-	2	369,528	625	625	-	-	370,153
6	-	4	423,266	599	599	-	-	423,865
14	-	174	405,674	712	712	-	-	406,386
-	-	2	407,647	2,743	2,743	-	-	410,390
-	-	2	416,079	910	910	-	-	416,989
470	199	0	427,002	599	599	-	-	427,600
-	-	533	401,826	901	901	-	-	402,728
-	-	3	401,715	599	599	-	-	402,314
10	-	3	430,490	760	760	-	-	431,250
33	-	1	488,686	595	595	-	-	489,281
-	-	6	452,500	627	596	-	-	453,127
6	-	1	448,509	599	599	-	-	449,108
7	-	1	483,197	598	598	-	-	483,795
-	-	2	452,706	766	766	-	-	453,472
14	-	1	467,533	593	593	-	-	468,126
15	-	2	426,705	595	595	-	-	427,300
-	-	8	458,616	4,576	4,576	-	-	463,191
-	-	77	414,428	591	591	-	-	415,019
-	-	8	481,224	594	594	-	-	481,818
-	-	2	466,044	775	775	-	-	466,819
-	-	32	446,484	830	830	-	-	447,314
-	-	2	477,399	596	596	-	-	477,995
-	-	1	423,876	596	596	-	-	424,472
-	-	3	469,992	1,638	1,638	-	-	471,630
-	-	2	382,631	594	594	-	-	383,225
217	12	17	403,594	1,262	1,261	-	-	404,855

第9-3表 都道府県別経理状況（続き）

	経 理 関 係 諸 率								
	支 出								
	総務費	保 険 給 付 費 等 交 付 金			後 期 高 齢 者 支 援 金 等			前 期 高 齢 者 納 付 金 等	
計		普通交付金	特別交付金	計	後期高齢者 支援金	事務費拠出金	計	前期高齢者 納付金	
北海道	93	350,444	340,093	10,351	55,917	55,912	4	239	235
青森県	25	315,020	298,721	16,299	55,516	55,512	4	243	239
岩手県	132	337,032	315,058	21,974	55,602	55,598	4	238	235
宮城県	19	331,001	316,185	14,816	55,529	55,525	4	239	235
秋田県	58	352,572	339,509	13,063	55,306	55,302	4	238	235
山形県	6	331,451	324,324	7,127	55,310	55,305	4	237	234
福島県	187	320,855	298,600	22,255	56,257	56,253	4	241	238
茨城県	127	275,093	266,690	8,404	56,809	56,805	4	242	239
栃木県	193	294,066	285,345	8,721	56,540	56,536	4	240	237
群馬県	5	297,338	287,553	9,785	56,476	56,472	4	241	237
埼玉県	3	289,992	284,095	5,898	56,812	56,808	4	242	238
千葉県	-	289,450	283,463	5,987	56,626	56,621	4	243	239
東京都	20	275,271	269,920	5,351	56,527	56,523	4	240	236
神奈川県	1	300,120	294,097	6,024	56,598	56,594	4	243	239
新潟県	10	321,944	314,921	7,023	55,852	55,847	4	238	234
富山県	16	334,934	324,982	9,951	56,030	56,026	4	238	234
石川県	10	363,934	354,690	9,243	56,040	56,035	4	239	235
福井県	25	354,047	343,234	10,813	56,189	56,185	4	239	236
山梨県	183	308,439	299,013	9,426	55,931	55,927	4	239	236
長野県	82	310,951	304,805	6,146	56,579	56,575	4	252	249
岐阜県	79	325,955	317,978	7,978	55,659	55,655	4	240	236
静岡県	7	310,006	301,284	8,722	56,336	56,332	4	241	237
愛知県	32	281,202	275,673	5,528	56,788	56,783	4	241	237
三重県	9	337,545	327,643	9,902	56,681	56,677	4	240	236
滋賀県	273	320,604	313,329	7,276	56,763	56,759	4	237	233
京都府	7	324,266	317,635	6,631	56,922	56,918	4	239	235
大阪府	47	334,495	328,080	6,415	56,472	56,467	4	242	238
兵庫県	-	340,932	329,441	11,491	56,759	56,755	4	240	236
奈良県	946	314,598	309,101	5,497	56,773	56,769	4	239	235
和歌山県	12	316,757	308,622	8,135	56,308	56,303	4	239	236
鳥取県	88	348,410	338,454	9,956	55,920	55,916	4	237	233
島根県	412	404,819	388,841	15,977	55,974	55,970	4	237	233
岡山県	169	361,866	353,596	8,271	56,635	56,631	4	238	234
広島県	8	357,361	345,396	11,965	56,515	56,511	4	239	235
山口県	121	398,655	383,643	15,012	55,903	55,899	4	238	234
徳島県	14	369,717	353,062	16,655	55,372	55,368	4	234	230
香川県	143	384,143	374,796	9,347	56,367	56,363	4	237	233
愛媛県	18	346,886	339,793	7,093	55,422	55,418	4	237	233
高知県	17	375,819	365,847	9,972	55,355	55,350	4	236	232
福岡県	84	331,663	322,021	9,642	55,958	55,954	4	235	232
佐賀県	-	396,588	380,257	16,331	55,578	55,574	4	236	233
長崎県	-	382,631	367,638	14,993	55,982	55,977	4	238	234
熊本県	20	361,586	347,370	14,216	56,069	56,064	4	237	233
大分県	11	392,567	380,608	11,960	56,419	56,415	4	238	234
宮崎県	-	341,644	329,647	11,997	55,411	55,406	4	237	233
鹿児島県	10	389,643	375,871	13,772	55,668	55,664	4	235	231
沖縄県	65	298,517	275,796	22,721	55,584	55,579	4	213	209
合計	54	318,650	309,737	8,913	56,346	56,342	4	240	236

(被 保 険 者 1 人 当 た り 諸 費)									
決 算									
事務費抛入金	介護納付金	病床転換支援金等			特別高額医療費共同事業			財政安定化 基金交付金	保健事業費
		計	病床転換 支援金	事務費抛入金	計	事業費抛入金	事務費抛入金		
4	19,252	0	-	0	377	377	0	1	185
4	22,430	0	-	0	350	350	0	-	5
4	21,262	0	-	0	332	332	0	-	42
4	20,454	0	-	0	408	408	0	-	1
4	19,989	0	-	0	394	393	0	-	-
4	19,979	0	-	0	268	268	0	-	1
4	21,682	0	-	0	264	264	0	-	-
4	21,159	0	-	0	290	290	0	-	19
4	20,856	0	-	0	272	272	0	-	-
4	20,582	0	-	0	345	345	0	-	7
4	20,089	0	-	0	447	447	0	-	0
4	19,998	0	-	0	378	377	0	-	13
4	21,846	0	-	0	389	389	0	-	3
4	20,716	0	-	0	413	413	0	-	9
4	19,061	0	-	0	323	322	0	-	5
4	17,352	0	-	0	204	204	0	-	54
4	18,658	0	-	0	237	237	0	-	26
4	19,017	0	-	0	313	313	0	-	-
4	21,685	0	-	0	291	291	0	-	0
4	19,787	0	-	0	368	368	0	-	11
4	19,214	0	-	0	377	377	0	-	20
4	20,045	0	-	0	357	356	0	-	16
4	20,213	0	-	0	310	310	0	-	-
4	19,676	0	-	0	318	317	0	-	34
4	19,010	0	-	0	351	350	0	-	11
4	19,485	0	-	0	538	537	0	-	78
4	20,559	0	-	0	483	483	0	-	12
4	20,166	0	-	0	397	397	0	-	0
4	20,254	0	-	0	400	400	0	-	-
4	21,689	0	-	0	388	388	0	-	1
4	19,692	0	-	0	311	311	-	-	101
4	18,039	0	-	0	457	457	0	-	32
4	18,418	0	-	0	512	512	0	-	13
4	18,447	0	-	0	357	357	0	0	30
4	17,672	0	-	0	348	348	0	-	43
4	20,485	0	-	0	274	274	0	-	80
4	18,372	0	-	0	340	340	0	-	60
4	19,525	0	-	0	316	316	0	-	54
4	20,552	0	-	0	393	392	0	-	39
4	19,552	0	-	0	375	374	0	-	16
4	20,436	0	-	0	280	280	-	-	-
4	20,928	0	-	0	305	304	0	-	16
4	21,011	0	-	0	312	311	0	-	8
4	19,039	0	-	0	373	373	0	-	24
4	20,513	0	-	0	307	307	0	-	27
4	21,290	0	-	0	351	351	0	-	29
4	24,052	0	-	0	500	500	0	-	14
4	20,333	0	-	0	378	378	0	0	21

第9-3表 都道府県別経理状況（続き）

	経 理 関 係 諸 率									
	支 出 決 算 額					率				
	償 還 金 及 び 還 付 付 加 金				その他の 支出	単年度支出 合計	基金積立金	うち 財政安定化 基金繰入金	財政安定化 基金貸付金	前年度繰上 充用金
	計	療養給付費等 負担金償還金	療養給付費等 交付金償還金	特定健康診査等 負担金償還金						
北海道	-	-	-	-	19	426,528	1,081	1,081	122	-
青森県	-	-	-	-	-	393,589	984	984	-	-
岩手県	-	-	-	-	-	414,641	993	993	-	-
宮城県	-	-	-	-	10	407,661	1,084	1,084	-	-
秋田県	-	-	-	-	8	428,566	1,063	1,063	-	-
山形県	-	-	-	-	-	407,253	1,082	1,082	-	-
福島県	-	-	-	-	195	399,683	1,041	1,041	80	-
茨城県	-	-	-	-	14	353,754	1,036	1,036	-	-
栃木県	-	-	-	-	-	372,169	1,061	1,061	-	-
群馬県	-	-	-	-	-	374,995	1,051	1,051	-	-
埼玉県	-	-	-	-	-	367,586	1,084	1,084	-	-
千葉県	-	-	-	-	48	366,754	1,027	1,027	-	-
東京都	-	-	-	-	-	354,298	1,516	1,516	-	-
神奈川県	-	-	-	-	-	378,100	1,012	1,012	-	-
新潟県	-	-	-	-	-	397,433	1,099	1,099	-	-
富山県	-	-	-	-	-	408,829	1,079	1,079	-	-
石川県	-	-	-	-	-	439,144	1,064	1,064	-	-
福井県	-	-	-	-	-	429,831	1,056	1,056	-	-
山梨県	-	-	-	-	6	386,775	1,063	1,063	1,237	-
長野県	-	-	-	-	-	388,030	1,072	1,072	212	-
岐阜県	-	-	-	-	-	401,546	1,035	1,035	-	-
静岡県	-	-	-	-	-	387,008	1,037	1,037	-	-
愛知県	-	-	-	-	-	358,787	1,049	1,049	23	-
三重県	-	-	-	-	-	414,502	1,067	1,067	-	-
滋賀県	-	-	-	-	-	397,247	1,125	1,125	-	-
京都府	-	-	-	-	-	401,535	1,100	1,100	2,051	-
大阪府	-	-	-	-	-	412,310	1,037	1,037	-	-
兵庫県	-	-	-	-	28	418,524	1,063	1,063	-	-
奈良県	-	-	-	-	-	393,211	1,086	1,085	-	-
和歌山県	-	-	-	-	-	395,395	1,066	1,066	-	-
鳥取県	-	-	-	-	-	424,758	1,095	1,095	-	-
島根県	-	-	-	-	-	479,970	1,092	1,092	-	-
岡山県	-	-	-	-	31	437,883	1,093	1,093	-	-
広島県	-	-	-	-	-	432,959	1,077	1,077	-	-
山口県	-	-	-	-	-	472,981	1,064	1,064	-	-
徳島県	-	-	-	-	-	446,177	1,117	1,117	-	-
香川県	-	-	-	-	-	459,662	1,117	1,117	-	-
愛媛県	-	-	-	-	-	422,457	1,103	1,103	-	-
高知県	-	-	-	-	-	452,411	1,104	1,104	-	-
福岡県	-	-	-	-	-	407,882	1,208	1,137	-	-
佐賀県	-	-	-	-	20	473,138	1,670	1,111	-	-
長崎県	-	-	-	-	10	460,109	1,093	1,093	-	-
熊本県	-	-	-	-	-	439,242	1,106	1,106	-	-
大分県	-	-	-	-	-	468,672	1,107	1,107	-	-
宮崎県	-	-	-	-	12	418,152	1,089	1,089	-	-
鹿児島県	-	-	-	-	-	467,226	1,124	1,124	-	-
沖縄県	-	-	-	-	-	378,944	1,102	1,102	-	-
合 計	-	-	-	-	9	396,030	1,120	1,114	61	-

一都道府県・経理関係諸率一

(単位：円)

(被 保 険 者 1 人 当 た り 諸 費)											
資 産 ・ 負 債 等 の 状 況											
支出合計	資 産			負 債				計	繰上充用金 (当年度赤字額)	その他の 負債	純資産
	計	基金 保有額	うち財政安定化 基金分	次年度への 繰越金	貸付金等	うち財政安定化 基金分	その他の 資産				
427,731	10,078	2,776	2,776	7,302	-	-	-	-	-	-	10,078
394,573	18,056	9,338	9,338	8,718	-	-	-	-	-	-	18,056
415,634	15,879	9,179	9,179	6,700	-	-	-	-	-	-	15,879
408,746	15,955	10,009	7,794	5,946	-	-	-	-	-	-	15,955
429,628	10,577	1,219	1,219	9,358	-	-	-	-	-	-	10,577
408,335	7,407	4,914	4,914	2,493	-	-	-	-	-	-	7,407
400,803	16,347	9,244	9,244	7,024	80	-	-	-	-	-	16,347
354,790	28,532	9,091	9,091	19,442	-	-	-	-	-	-	28,532
373,230	12,228	8,789	8,789	3,438	-	-	-	-	-	-	12,228
376,046	18,813	8,999	8,999	9,813	-	-	-	-	-	-	18,813
368,670	15,386	9,184	9,184	6,203	-	-	-	-	-	-	15,386
367,782	15,736	9,389	9,389	6,348	-	-	-	-	-	-	15,736
355,814	16,253	9,111	9,111	7,142	-	-	-	-	-	-	16,253
379,112	20,789	15,007	15,007	5,782	-	-	-	-	-	-	20,789
398,532	13,426	9,261	9,261	4,165	-	-	-	-	-	-	13,426
409,907	19,303	9,089	9,089	10,214	-	-	-	-	-	-	19,303
440,208	17,720	9,276	9,276	8,445	-	-	-	-	-	-	17,720
430,887	13,746	9,283	9,283	4,463	-	-	-	-	-	-	13,746
389,075	14,586	8,050	8,050	5,300	1,237	1,237	-	-	-	-	14,586
389,314	18,632	8,137	8,137	10,495	-	-	-	-	-	-	18,632
402,582	12,242	9,304	9,304	2,937	-	-	-	-	-	-	12,242
388,045	17,689	9,131	9,131	8,558	-	-	-	-	-	-	17,689
359,858	19,599	9,282	9,282	10,294	23	23	-	2	-	2	19,597
415,569	17,581	9,285	9,285	8,296	-	-	-	-	-	-	17,581
398,372	17,139	9,125	9,125	8,014	-	-	-	-	-	-	17,139
404,686	14,879	7,123	7,123	5,704	2,051	2,051	-	-	-	-	14,879
413,346	12,640	8,997	8,997	3,643	-	-	-	-	-	-	12,640
419,587	17,280	9,266	9,266	8,014	-	-	-	-	-	-	17,280
394,297	18,266	9,835	8,999	8,431	-	-	-	-	-	-	18,266
396,461	15,129	9,276	9,276	5,853	-	-	-	-	-	-	15,129
425,853	14,483	9,087	9,087	5,397	-	-	-	-	-	-	14,483
481,062	17,469	9,250	9,250	8,219	-	-	-	-	-	-	17,469
438,976	23,794	9,643	9,263	14,151	-	-	-	-	-	-	23,794
434,036	24,353	9,281	9,281	15,072	-	-	-	-	-	-	24,353
474,045	19,009	9,259	9,259	9,750	-	-	-	-	-	-	19,009
447,294	15,234	9,056	9,056	6,178	-	-	-	-	-	-	15,234
460,779	17,426	10,080	10,080	7,347	-	-	-	-	-	-	17,426
423,560	12,994	9,255	9,255	3,739	-	-	-	-	-	-	12,994
453,515	16,080	6,404	5,298	9,676	-	-	-	-	-	-	16,080
409,090	15,243	9,314	9,243	5,929	-	-	-	-	-	-	15,243
474,807	17,235	10,225	9,257	7,010	-	-	-	-	-	-	17,235
461,203	14,704	9,087	9,087	5,616	-	-	-	-	-	-	14,704
440,348	16,059	9,093	9,093	6,966	-	-	-	-	-	-	16,059
469,779	16,894	9,274	9,274	7,620	-	-	-	-	-	-	16,894
419,241	14,496	9,264	9,264	5,232	-	-	-	-	-	-	14,496
468,351	11,482	8,203	8,203	3,279	-	-	-	-	-	-	11,482
380,046	12,425	9,246	9,246	3,179	-	-	-	-	-	-	12,425
397,211	16,444	9,159	9,090	7,234	52	51	-	0	-	0	16,444

第9-4表 都道府県別経理状況

	経 理 関 係 諸 率						
	収 入			決 算			
	分 担 金 及 び 負 担 金			国 庫 支 出 金			
	国民健康保険事業費納付金			計	国庫負担金	国 庫 補 助 金	
計	一般被保険者分	退職被保険者等分	療養給付費等負担金		普通調整交付金	特別調整交付金	
北海道	27,259	27,168	91	22,791	17,836	4,955	-
青森県	28,385	28,237	148	24,189	17,728	6,461	-
岩手県	25,819	25,616	203	23,854	17,710	6,144	-
宮城県	27,597	27,465	132	22,886	17,689	5,196	-
秋田県	25,981	25,751	230	24,481	17,594	6,887	-
山形県	27,463	27,243	220	22,805	17,657	5,148	-
福島県	27,800	27,536	264	24,017	17,929	6,088	-
茨城県	28,734	28,618	116	23,918	18,145	5,773	-
栃木県	29,063	28,943	120	23,874	18,137	5,396	341
群馬県	28,385	28,275	110	23,403	18,044	5,360	-
埼玉県	28,511	28,410	101	23,547	18,183	5,364	-
千葉県	27,098	26,991	106	23,123	18,119	5,004	-
東京都	32,112	31,989	124	17,564	15,937	1,626	-
神奈川県	31,747	31,624	124	21,055	18,089	2,966	-
新潟県	27,153	26,946	207	23,637	17,761	5,876	-
富山県	28,228	27,985	243	23,743	17,951	5,792	-
石川県	28,066	27,824	242	22,801	17,907	4,895	-
福井県	26,961	26,789	172	23,325	17,908	5,417	-
山梨県	25,196	25,043	152	22,614	17,820	4,794	-
長野県	27,246	27,015	231	23,938	18,037	5,901	-
岐阜県	28,561	28,459	102	22,059	17,784	4,274	-
静岡県	28,991	28,848	143	21,437	17,986	3,451	-
愛知県	30,381	30,245	136	21,580	18,186	3,394	-
三重県	29,625	29,464	160	23,329	18,131	5,198	-
滋賀県	28,400	28,257	143	24,112	18,217	5,604	292
京都府	27,690	27,570	119	24,736	18,211	6,524	-
大阪府	28,568	28,452	116	23,828	18,069	5,759	-
兵庫県	28,781	28,646	136	23,691	18,115	5,575	-
奈良県	25,982	25,945	37	24,921	18,177	6,744	-
和歌山県	24,975	24,873	102	24,921	17,950	6,971	-
鳥取県	26,938	26,566	373	24,046	17,951	6,095	-
島根県	29,542	29,324	219	24,021	18,015	6,006	-
岡山県	27,407	27,302	105	24,678	18,189	6,489	-
広島県	27,669	27,560	110	24,022	18,184	5,839	-
山口県	28,409	28,278	131	24,723	17,863	6,636	225
徳島県	23,786	23,672	113	25,344	17,711	7,633	-
香川県	25,980	25,863	117	24,704	17,952	6,752	-
愛媛県	25,244	25,015	229	25,012	17,745	7,266	-
高知県	25,595	25,468	127	23,874	17,660	6,214	-
福岡県	26,190	26,109	81	24,203	17,877	6,326	-
佐賀県	26,692	26,581	111	23,874	17,821	5,776	277
長崎県	26,921	26,784	137	24,507	17,930	6,576	-
熊本県	26,051	25,847	204	23,608	17,886	5,722	-
大分県	24,579	24,422	157	25,985	17,938	8,047	-
宮崎県	25,488	25,326	162	24,159	17,700	6,459	-
鹿児島県	24,327	24,189	138	25,358	17,808	7,550	-
沖縄県	23,296	23,243	54	26,428	17,762	8,666	-
合 計	28,421	28,289	132	22,793	17,780	5,001	13

一 (再掲) 都道府県・経理関係諸率・後期高齢者支援金等分一

(単位:円)

(被 保 険 者 1 人 当 た り 諸 費)							
額	支 出 決 算 額		支 出 決 算 額				
	一般会計繰入金	後期高齢者支援金等	後期高齢者支援金等			償還金及び還付付加金	
療養給付費等 交付金	都道府県繰入金	計	後期高齢者 支援金	事務費拠出金	計	療養給付費等 負担金償還金	療養給付費等 交付金償還金
174	5,032	55,917	55,912	4	-	-	-
113	4,996	55,516	55,512	4	-	-	-
253	5,002	55,602	55,598	4	-	-	-
245	4,944	55,529	55,525	4	-	-	-
321	4,978	55,306	55,302	4	-	-	-
128	4,978	55,310	55,305	4	-	-	-
226	5,063	56,257	56,253	4	-	-	-
102	3,747	56,809	56,805	4	-	-	-
1,652	4,332	56,540	56,536	4	-	-	-
-	4,007	56,476	56,472	4	-	-	-
15	5,114	56,812	56,808	4	-	-	-
(1)	5,096	56,626	56,621	4	-	-	-
(16)	5,089	56,527	56,523	4	-	-	-
66	5,088	56,598	56,594	4	-	-	-
344	5,014	55,852	55,847	4	-	-	-
-	3,485	56,030	56,026	4	-	-	-
77	5,036	56,040	56,035	4	-	-	-
222	5,037	56,189	56,185	4	-	-	-
238	5,012	55,931	55,927	4	-	-	-
208	5,073	56,579	56,575	4	-	-	-
2,496	4,459	55,659	55,655	4	-	-	-
50	4,917	56,336	56,332	4	-	-	-
(48)	5,174	56,788	56,783	4	-	-	-
-	4,641	56,681	56,677	4	-	-	-
-	5,151	56,763	56,759	4	-	-	-
7	4,451	56,922	56,918	4	-	-	-
3	4,517	56,472	56,467	4	-	-	-
145	5,095	56,759	56,755	4	-	-	-
(36)	5,439	56,773	56,769	4	-	-	-
209	5,096	56,308	56,303	4	-	-	-
(180)	5,116	55,920	55,916	4	-	-	-
479	1,933	55,974	55,970	4	-	-	-
-	5,116	56,635	56,631	4	-	-	-
(312)	5,114	56,515	56,511	4	-	-	-
-	3,349	55,903	55,899	4	-	-	-
21	4,981	55,372	55,368	4	-	-	-
-	5,049	56,367	56,363	4	-	-	-
(36)	4,990	55,422	55,418	4	-	-	-
163	4,967	55,355	55,350	4	-	-	-
89	5,028	55,958	55,954	4	-	-	-
-	5,012	55,578	55,574	4	-	-	-
-	5,074	55,982	55,977	4	-	-	-
172	5,030	56,069	56,064	4	-	-	-
-	5,045	56,419	56,415	4	-	-	-
-	5,787	55,411	55,406	4	-	-	-
-	5,009	55,668	55,664	4	-	-	-
52	4,996	55,584	55,579	4	-	-	-
118	4,902	56,346	56,342	4	-	-	-

第9-5表 国民健康保険組合業種別経理状況

	1世帯当たり 保険料調定額 (現年度分)	経 理 関 係 諸 率									
		収 入									
		保 険 料			国 庫 支 出 金						
	調定額	収納額	収納率	計	事務費 負担金	療養給付費等 負担金	高額医療費 共同事業負担金	特定健康 診査等負担金	出産育児 一時金補助金	その他	
医 師	392,561	241,578	241,558	99.99	46,904	881	44,470	461	150	850	92
歯科医師	327,320	205,678	205,463	99.90	77,836	965	74,660	306	124	1,463	318
薬 剤 師	363,073	247,783	247,686	99.96	66,647	1,378	63,290	460	134	1,229	156
一般業種	304,261	174,139	174,013	99.93	118,242	1,060	115,017	1,022	199	943	0
建設関係	307,260	142,452	142,404	99.97	143,039	893	139,570	1,475	266	821	15
全国土木	729,039	343,279	343,273	100.00	22,791	245	22,049	-	114	314	70
合 計	378,655	194,386	194,322	99.97	104,416	830	101,521	964	207	832	61

	総務費	経 理 関 係 諸 率									
		収 入									
		計	保 険 給 付 費			高額療養費	高額介護 合算療養費	移送費	出産育児 諸費	葬祭諸費	育児諸費
計	療養給付費		療養費								
医 師	11,079	147,955	132,857	131,604	1,253	10,464	0	1	3,213	276	106
歯科医師	8,205	133,525	116,502	114,663	1,838	9,975	0	-	5,743	217	-
薬 剤 師	21,026	166,084	149,456	147,569	1,887	12,006	-	-	4,526	93	-
一般業種	14,142	166,828	149,358	146,022	3,336	13,337	0	1	3,691	138	-
建設関係	10,473	173,350	149,302	146,997	2,304	16,334	0	1	3,106	159	-
全国土木	7,909	152,083	129,763	128,108	1,654	10,883	-	0	3,705	87	-
合 計	10,536	162,706	141,462	139,295	2,167	13,852	0	1	3,553	163	11

	経 理 関 係 諸 率										
	支 出 決 算 額										
	計	保 健 事 業 費			直診勘定 繰出金	その他の 支出	単年度 支出合計	準備金 積立金	前年度 繰上充用金	組合債費	支出合計
保健事業費		特定健康 診査等事業費	健康管理 センター事業費								
医 師	7,860	5,411	1,944	505	-	5,816	290,920	1,206	-	-	292,127
歯科医師	7,806	6,111	1,577	118	-	5,560	277,810	3,532	-	-	281,342
薬 剤 師	6,549	4,668	1,881	-	-	6,313	314,987	3,419	-	-	318,407
一般業種	7,864	5,805	1,957	102	-	8,571	306,707	1,407	-	-	308,114
建設関係	6,350	4,364	1,986	0	-	6,857	294,893	492	-	-	295,386
全国土木	10,715	10,164	551	-	228	4,836	325,033	445	-	-	325,478
合 計	7,485	5,682	1,725	78	34	6,517	298,983	1,010	-	-	299,993

一 経理関係諸率一

(単位：円)

(被 保 険 者 1 人 当 た り 諸 費)											
前 期 高 齢 者 交 付 金	都 道 府 県 支 出 金			高 額 医 療 費 共 同 事 業 交 付 金	直 診 勘 定 繰 入 金	そ の 他 の 収 入	単 年 度 収 入 合 計	準 備 金 繰 入 金	繰 越 金	組 合 債	収 入 合 計
	計	特 定 健 康 診 査 等 負 担 金	そ の 他								
234	1,129	23	1,106	8,225	-	1,241	299,314	2,241	54,115	-	355,670
-	10	5	5	5,843	-	346	289,616	1,209	46,402	-	337,227
1,280	1,650	21	1,629	6,335	-	1,182	324,820	8,268	53,873	-	386,961
3,606	4,939	132	4,807	6,301	-	3,667	313,806	1,563	59,196	-	374,565
2,388	1,934	76	1,859	5,910	-	2,731	298,461	6,194	29,595	-	334,249
-	39	23	16	-	72	3,165	369,344	317	19,441	-	389,102
1,700	1,737	61	1,675	5,333	11	2,492	310,416	3,889	36,285	-	350,590

(単位：円)

(被 保 険 者 1 人 当 た り 諸 費)									
そ の 他	審 査 支 払 手 数 料	後 期 高 齢 者 支 援 金 等			前 期 高 齢 者 納 付 金 等			介 護 納 付 金	高 額 医 療 費 共 同 事 業 抛 出 金
		計	後 期 高 齢 者 支 援 金	事 務 費 抛 出 金	計	前 期 高 齢 者 納 付 金	事 務 費 抛 出 金		
1,038	563	56,713	56,708	4	21,690	21,686	4	32,653	6,592
1,088	634	55,955	55,951	4	35,681	35,677	3	25,790	4,654
2	766	58,155	58,151	5	18,674	18,670	4	30,831	6,589
304	773	56,342	56,337	4	18,798	18,794	4	27,029	6,361
4,448	690	54,924	54,920	4	11,073	11,069	4	25,773	5,404
7,645	891	70,837	70,832	4	43,113	43,110	3	34,421	-
3,664	711	57,790	57,786	4	20,386	20,382	4	28,025	4,793

(単位：円)

(被 保 険 者 1 人 当 た り 諸 費)									
資 産 ・ 負 債 等 の 状 況									
計	資 産				負 債				純 資 産
	準 備 金 保 有 額	次 年 度 へ の 繰 越 金	貸 付 金 等	そ の 他 の 資 産	計	繰 上 充 用 金 (当 年 度 赤 字 額)	組 合 債 残 高	そ の 他 の 負 債	
171,699	107,720	62,433	-	1,545	279	-	-	279	171,420
147,959	94,196	53,763	-	-	-	-	-	-	147,959
171,235	102,049	68,554	-	633	519	-	-	519	170,716
175,517	109,926	63,593	-	1,998	4,076	-	-	4,076	171,441
120,752	84,455	33,784	20	2,493	95	-	-	95	120,657
299,405	222,713	15,787	-	60,905	93,464	-	-	93,464	205,940
162,655	111,692	40,248	10	10,705	14,406	-	-	14,406	148,249

第9-6表 国民健康保険組合業種別経理状況

	経 理 関 係 諸 率					
	収 入 決 算 額					
	保 険 料	国 庫 支 出 金				都道府県支出金
計		事務費負担金	療養給付費等負担金	そ の 他	そ の 他	
医 師	48,827	6,132	1	6,131	-	-
歯科医師	41,722	14,777	-	14,777	-	-
薬剤師	46,682	16,351	-	16,351	-	-
一般業種	35,517	25,488	2	25,486	-	-
建設関係	26,005	30,717	-	30,717	-	-
全国土木	65,106	252	-	252	-	-
合 計	37,231	21,163	0	21,163	-	-

一 (再掲) 経理関係諸率・後期高齢者支援金等分一

(単位:円)

(被 保 険 者 1 人 当 た り 諸 費)			
支 出 決 算 額			
後 期 高 齢 者 支 援 金 等			
計	後期高齢者支援金	事務費拠出金	その他の支出
56,713	56,708	4	31
55,955	55,951	4	1
58,155	58,151	5	6
56,342	56,337	4	10
54,924	54,920	4	14
70,837	70,832	4	-
57,790	57,786	4	12

第10-1表 都道府県、業種別医療費の状況

全 体

	療 養 諸 費 合 計					療 養 の 給 付 等	
	件 数	医 療 費	保 険 者 負 担 額	一 部 負 担 金	他 法 負 担 分	件 数	医 療 費
						件	千 円
	件	千 円	千 円	千 円	千 円	件	千 円
北 海 道	18,960,136	470,664,449	343,848,274	113,836,001	12,980,174	18,582,325	467,158,169
青 森 県	5,554,772	115,087,627	83,701,894	28,008,178	3,377,555	5,478,133	114,361,605
岩 手 県	4,872,892	105,005,522	78,288,060	25,007,717	1,709,745	4,792,939	104,391,923
宮 城 県	8,792,646	182,914,112	133,915,827	43,018,820	5,979,465	8,603,506	181,358,747
秋 田 県	3,978,322	89,180,546	65,006,939	21,443,824	2,729,783	3,919,397	88,569,182
山 形 県	4,323,071	89,092,844	64,777,464	21,181,013	3,134,368	4,251,204	88,468,400
福 島 県	7,369,664	156,137,236	119,056,897	35,049,481	2,030,859	7,220,876	154,883,004
茨 城 県	11,255,221	232,868,510	169,388,510	57,215,920	6,264,079	11,049,156	231,031,747
栃 木 県	7,680,723	162,362,562	118,186,327	40,497,512	3,678,723	7,488,269	160,639,673
群 馬 県	7,453,093	163,437,743	118,923,465	37,933,349	6,580,930	7,277,699	161,768,356
埼 玉 県	27,599,886	568,587,770	415,658,867	136,063,409	16,865,494	26,808,408	560,842,306
千 葉 県	23,089,967	486,543,486	355,666,476	117,650,338	13,226,672	22,520,619	481,194,204
東 京 都	50,066,135	990,563,690	720,303,628	238,737,291	31,522,771	48,480,862	974,458,964
神 奈 川 県	33,409,223	674,809,024	493,002,505	159,959,381	21,847,138	32,578,309	666,343,476
新 潟 県	8,313,391	177,535,142	129,675,243	42,568,390	5,291,510	8,179,294	176,217,279
富 山 県	3,290,407	78,238,334	57,304,191	18,692,344	2,241,800	3,187,301	77,214,693
石 川 県	3,703,854	96,954,591	70,917,176	23,104,399	2,933,016	3,604,755	96,053,335
福 井 県	2,272,873	61,303,459	44,730,718	15,448,512	1,124,229	2,213,282	60,827,114
山 梨 県	3,331,772	72,218,181	52,584,409	17,572,962	2,060,809	3,246,995	71,444,516
長 野 県	7,771,630	168,294,651	122,925,136	42,151,720	3,217,795	7,572,224	166,540,454
岐 阜 県	8,056,528	170,974,237	125,091,757	38,024,308	7,858,173	7,822,223	168,936,388
静 岡 県	14,537,032	301,391,452	220,184,447	76,862,269	4,344,737	14,249,530	298,877,559
愛 知 県	26,229,999	518,591,912	378,287,603	118,206,565	22,097,744	25,550,921	512,677,872
三 重 県	6,892,966	150,056,953	109,753,073	35,580,853	4,723,027	6,758,289	148,904,628
滋 賀 県	4,819,494	105,597,180	77,275,592	24,586,467	3,735,121	4,688,058	104,494,058
京 都 府	8,892,845	213,677,016	156,866,191	47,895,979	8,914,846	8,523,960	210,215,510
大 阪 府	33,913,212	773,768,412	567,149,186	179,526,213	27,093,013	32,150,438	755,347,677
兵 庫 県	21,361,028	460,783,247	337,054,334	109,214,682	14,514,232	20,715,952	455,176,421
奈 良 県	5,229,876	116,582,086	85,305,393	29,427,288	1,849,405	5,055,936	115,195,498
和 歌 山 県	4,257,040	94,636,021	69,029,037	22,141,168	3,465,816	4,063,143	93,023,368
鳥 取 県	1,994,705	48,735,453	35,592,891	11,347,419	1,795,143	1,972,765	48,508,273
島 根 県	2,509,066	61,034,533	44,675,714	14,302,229	2,056,590	2,483,251	60,792,061
岡 山 県	6,722,272	166,184,215	122,272,464	39,218,828	4,692,923	6,605,435	165,260,459
広 島 県	10,482,406	233,580,714	171,489,266	53,066,000	9,025,448	10,290,816	231,871,687
山 口 県	5,837,053	135,522,837	99,227,505	30,653,296	5,642,036	5,745,682	134,657,022
徳 島 県	2,676,205	66,993,033	48,748,607	16,481,745	1,762,681	2,589,993	66,318,982
香 川 県	3,710,904	92,582,895	67,809,513	21,146,295	3,627,087	3,619,302	91,901,464
愛 媛 県	5,347,428	128,891,146	94,322,162	30,315,756	4,253,228	5,230,615	127,959,038
高 知 県	2,901,136	75,672,954	55,329,051	17,911,515	2,432,389	2,840,591	75,157,034
福 岡 県	19,858,390	430,552,535	313,720,030	103,072,389	13,760,115	19,254,712	425,477,682
佐 賀 県	3,504,843	80,995,253	58,914,955	20,227,534	1,852,763	3,419,338	80,296,642
長 崎 県	6,198,381	146,028,935	106,494,700	35,656,176	3,878,060	6,006,570	144,550,400
熊 本 県	7,545,637	178,303,802	129,744,956	44,014,973	4,543,873	7,395,695	177,056,496
大 分 県	4,402,010	112,363,506	82,230,385	27,613,124	2,519,997	4,297,319	111,519,748
宮 崎 県	4,644,846	107,416,134	78,256,446	26,376,448	2,783,240	4,543,804	106,579,052
鹿 児 島 県	6,876,342	173,316,136	126,165,313	43,761,792	3,389,031	6,698,397	171,847,535
沖 縄 県	5,190,995	133,293,328	95,812,894	33,876,330	3,604,104	5,088,341	132,411,440
医 師	3,387,525	56,264,216	39,570,433	15,618,730	1,075,053	3,313,504	55,734,302
歯 科 医 師	2,936,352	43,990,886	31,058,567	11,897,012	1,035,306	2,822,508	43,293,969
薬 剤 師	596,449	8,580,914	6,082,032	2,288,264	210,617	581,596	8,472,485
一 般 業 種	4,629,860	68,912,505	49,233,086	17,625,739	2,053,681	4,419,399	67,360,896
建 設 関 係	17,790,653	293,333,454	209,892,265	74,394,368	9,046,821	17,178,329	288,760,080
全 国 土 木	5,164,056	74,363,891	52,787,007	19,185,583	2,391,301	5,018,459	73,408,467
市 町 村	477,682,317	10,419,325,404	7,614,665,465	2,485,648,203	319,011,736	464,716,629	10,298,781,144
組 合	34,504,895	545,445,865	388,623,390	141,009,696	15,812,779	33,333,795	537,030,199
合 計	512,187,212	10,964,771,269	8,003,288,855	2,626,657,899	334,824,515	498,050,424	10,835,811,343

（市町村・療養の給付等 3月～2月ベース、療養費等 4月～3月ベース、組合 4月～3月ベース）

療 養 費 等									
合 計		食事療養・生活療養		療 養 費 小 計		診 療 費		補 装 具	
件 数	医 療 費	件 数	医 療 費	件 数	医 療 費	件 数	医 療 費	件 数	医 療 費
件	千円	件	千円	件	千円	件	千円	件	千円
377,811	3,506,280	3,408	・	374,389	3,505,376	14,066	279,763	17,648	569,102
76,639	726,022	1,106	・	75,518	725,630	2,676	54,166	3,807	114,052
79,953	613,598	5,232	・	74,719	613,467	4,455	78,307	1,985	92,027
189,140	1,555,365	423	・	188,706	1,554,571	4,718	98,740	4,192	140,223
58,925	611,365	977	・	57,948	611,365	2,196	55,318	2,188	65,364
71,867	624,444	94	・	71,773	624,444	1,313	42,369	2,748	81,765
148,788	1,254,233	271	・	148,516	1,254,225	4,969	86,045	2,967	104,056
206,065	1,836,763	239	・	205,823	1,836,584	8,304	160,912	5,693	203,734
192,454	1,722,889	96	・	192,356	1,722,771	4,859	71,531	3,955	154,488
175,394	1,669,387	61	・	175,330	1,669,313	4,351	73,987	5,006	169,207
791,478	7,745,464	1,366	・	790,103	7,745,009	20,592	390,281	13,464	504,697
569,348	5,349,282	290	・	569,037	5,344,922	20,307	354,652	10,800	406,508
1,585,273	16,104,726	1,404	・	1,583,841	16,095,877	48,080	928,738	23,779	941,900
830,914	8,465,549	4,740	・	826,132	8,464,073	33,013	522,039	15,297	555,001
134,097	1,317,863	2,186	・	131,908	1,317,803	4,109	94,130	6,008	171,442
103,106	1,023,641	621	・	102,482	1,023,287	1,844	45,517	2,823	87,733
99,099	901,256	814	・	98,244	900,248	1,661	51,215	2,310	69,609
59,591	476,344	52	・	59,538	476,320	1,036	20,096	2,080	53,602
84,777	773,665	30	・	84,744	773,509	2,381	48,978	1,951	62,420
199,406	1,754,197	1,028	・	198,377	1,754,062	5,202	85,922	5,190	152,088
234,305	2,037,849	1,037	・	233,261	2,037,691	5,190	82,046	7,940	217,715
287,502	2,513,893	715	・	286,776	2,513,333	8,311	193,216	9,400	315,410
679,078	5,914,040	4,908	・	674,168	5,913,903	14,610	294,257	23,564	747,655
134,677	1,152,325	275	・	134,392	1,151,796	3,652	78,396	6,433	180,722
131,436	1,103,122	672	・	130,759	1,103,028	2,981	79,562	4,295	125,551
368,885	3,461,506	424	・	368,450	3,460,735	5,246	130,544	10,436	331,016
1,762,774	18,420,735	3,229	・	1,759,527	18,420,065	19,428	403,884	23,474	765,269
645,076	5,606,827	3,071	・	641,993	5,606,552	15,466	283,008	17,529	560,190
173,940	1,386,587	414	・	173,516	1,386,022	2,890	70,834	6,092	164,662
193,897	1,612,653	1,905	・	191,989	1,612,534	1,931	38,526	3,485	124,669
21,940	227,180	1,059	・	20,880	227,097	1,416	43,692	1,792	55,339
25,815	242,472	399	・	25,404	242,256	1,531	42,185	2,393	69,720
116,837	923,756	677	・	116,152	923,522	3,701	83,107	4,941	163,724
191,590	1,709,026	358	・	191,224	1,708,756	7,222	112,175	7,597	240,377
91,371	865,815	290	・	91,080	865,724	3,925	72,468	4,328	134,172
86,212	674,051	141	・	86,069	674,023	1,133	19,604	2,431	69,556
91,602	681,431	264	・	91,331	681,368	1,644	36,403	3,502	97,667
116,813	932,108	201	・	116,603	931,729	2,948	39,429	4,707	150,141
60,545	515,920	143	・	60,399	515,604	2,023	30,783	2,824	89,728
603,678	5,074,853	1,570	・	602,100	5,074,383	12,589	240,979	14,691	429,834
85,505	698,611	418	・	85,085	698,598	2,349	32,384	3,064	82,758
191,811	1,478,535	1,453	・	190,305	1,476,670	2,510	51,900	4,834	122,515
149,942	1,247,306	814	・	149,114	1,246,717	3,178	58,342	7,172	208,416
104,691	843,758	777	・	103,911	843,703	1,870	40,672	3,850	104,595
101,042	837,081	161	・	100,878	836,877	1,817	32,684	3,708	120,874
177,945	1,468,601	3,135	・	174,803	1,468,298	1,995	34,813	5,992	194,490
102,654	881,888	558	・	102,085	881,472	6,006	150,007	3,733	130,167
74,021	529,914	6	・	74,012	529,564	1,157	17,308	2,249	78,151
113,844	696,917	14	・	113,830	696,917	960	11,042	1,816	57,493
14,853	108,429	4	・	14,849	108,429	234	3,794	359	13,336
210,461	1,551,608	57	・	210,399	1,551,398	1,698	25,847	2,334	80,459
612,324	4,573,374	364	・	611,941	4,572,355	6,090	115,061	12,261	403,843
145,597	955,424	1	・	145,595	955,406	1,213	20,666	2,840	95,290
12,965,688	120,544,260	53,506	・	12,911,738	120,515,310	327,694	6,318,607	328,098	10,695,953
1,171,100	8,415,666	446	・	1,170,626	8,414,068	11,352	193,719	21,859	728,572
14,136,788	128,959,926	53,952	・	14,082,364	128,929,378	339,046	6,512,326	349,957	11,424,525

第10-1表 都道府県、業種別医療費の状況（続き）

（市町村・

	療 養 費					
	療			養		
	柔 道 整 復 師		ア ン マ ・ マ ッ サ ー ジ		ハ リ ・ キ ュ ウ	
	件 数	医 療 費	件 数	医 療 費	件 数	医 療 費
	千円		千円		千円	
北海道	287,297	1,955,124	12,512	215,059	42,822	484,685
青森県	67,079	506,864	1,099	36,212	837	13,869
岩手県	58,418	353,944	1,218	30,590	1,152	16,026
宮城県	171,786	1,135,720	4,228	130,433	3,741	44,408
秋田県	49,456	400,629	2,202	73,023	410	4,567
山形県	64,644	438,778	1,518	42,047	1,521	18,681
福島県	132,985	916,824	4,067	98,181	3,334	44,481
茨城県	184,303	1,324,325	3,132	98,790	4,370	48,145
栃木県	177,157	1,378,548	3,306	76,965	2,857	30,888
群馬県	160,715	1,273,614	4,003	136,261	1,242	15,545
埼玉県	713,275	5,811,010	26,456	818,808	16,196	206,993
千葉県	501,096	3,798,890	18,950	550,949	17,746	229,769
東京都	1,392,636	11,447,322	58,096	1,907,158	60,325	861,068
神奈川県	682,466	5,058,300	58,654	1,813,186	36,572	507,143
新潟県	113,441	852,265	4,982	160,555	2,831	33,811
富山県	88,411	767,386	1,185	38,064	8,158	83,037
石川県	87,189	677,047	1,485	49,030	5,598	53,340
福井県	53,857	371,216	612	15,772	1,953	15,634
山梨県	73,924	535,425	3,334	96,284	3,031	28,778
長野県	174,050	1,289,666	6,826	157,289	7,071	67,164
岐阜県	208,344	1,487,317	4,087	150,151	7,622	96,862
静岡県	254,832	1,693,688	9,800	253,642	4,332	53,978
愛知県	565,421	3,775,973	16,418	494,499	53,792	592,855
三重県	114,492	759,505	2,037	50,713	7,555	80,304
滋賀県	116,322	730,635	2,611	83,152	4,550	84,127
京都府	332,682	2,491,653	10,010	343,589	10,039	154,000
大阪府	1,528,995	13,743,106	26,597	942,916	160,918	2,556,733
兵庫県	575,148	4,156,023	6,291	204,924	27,413	399,327
奈良県	156,107	1,028,606	1,564	40,038	6,851	81,050
和歌山県	177,299	1,310,325	917	32,919	8,350	105,861
鳥取県	16,380	104,486	428	13,435	855	9,923
島根県	20,053	109,199	397	10,421	1,018	10,401
岡山県	103,786	616,069	1,043	29,236	2,681	31,386
広島県	148,402	964,313	4,192	119,581	23,618	267,570
山口県	78,451	556,175	2,129	77,876	1,968	23,864
徳島県	78,884	547,200	630	13,730	2,972	23,914
香川県	81,355	448,845	1,961	58,054	2,816	37,013
愛媛県	102,253	585,568	3,752	127,966	2,037	26,244
高知県	53,430	337,398	1,221	43,563	859	10,404
福岡県	559,087	4,082,682	4,782	177,633	10,677	129,987
佐賀県	76,835	539,861	938	23,361	1,882	19,641
長崎県	172,535	1,186,624	1,273	27,352	9,126	86,715
熊本県	133,789	906,648	1,547	45,901	3,405	27,078
大分県	95,286	633,407	1,390	44,467	1,454	13,897
宮崎県	90,957	607,989	1,357	42,891	2,969	30,433
鹿児島県	159,417	1,085,483	3,089	94,686	4,211	55,655
沖縄県	86,567	470,959	2,916	89,055	2,804	39,736
医師	66,581	383,288	581	18,289	2,960	29,436
歯科医師	106,943	582,264	454	13,009	3,631	32,806
薬剤師	13,522	81,109	114	3,073	616	7,037
一般業種	197,720	1,319,272	1,572	42,742	7,070	82,910
建設関係	576,262	3,789,841	3,484	105,777	13,843	157,785
全国土木	137,383	791,541	827	17,738	3,330	30,059
市町村	11,321,294	85,252,631	331,242	10,180,403	588,541	7,856,992
組合	1,098,411	6,947,315	7,032	200,628	31,450	340,033
合計	12,419,705	92,199,946	338,274	10,381,032	619,991	8,197,025

－計（一般被保険者分＋退職者医療分）－

療養の給付等 3月～2月ベース、療養費等 4月～3月ベース、組合 4月～3月ベース)

等						
費				移 送 費		
そ の 他		海 外 療 養 費 (再 掲)				
件 数	医 療 費	件 数	医 療 費	件 数	医 療 費	
	千円	件	千円	件	千円	
44	1,642	219	8,810	14	904	
20	467	9	747	15	392	
7,491	42,573	48	4,059	2	131	
41	5,047	81	1,592	11	794	
1,496	12,464	13	9,280	-	-	
29	804	22	1,653	-	-	
194	4,639	117	2,992	1	8	
21	677	131	6,273	3	178	
222	10,351	177	5,187	2	118	
13	699	44	1,076	3	74	
120	13,221	732	51,574	9	455	
138	4,154	901	50,211	21	4,360	
925	9,690	3,064	151,062	28	8,849	
130	8,404	1,333	59,561	42	1,476	
537	5,600	48	3,141	3	60	
61	1,551	31	1,676	3	354	
1	6	45	2,067	41	1,008	
-	-	31	437	1	24	
123	1,625	46	1,655	3	155	
38	1,933	130	13,059	1	135	
78	3,601	110	2,876	7	158	
101	3,398	227	8,381	11	561	
363	8,665	583	25,794	2	137	
223	2,156	60	1,660	10	529	
-	-	88	2,457	5	95	
37	9,934	319	27,148	11	770	
115	8,157	742	38,849	18	670	
146	3,080	677	27,729	12	275	
12	832	87	4,767	10	566	
7	233	23	277	3	119	
9	222	5	46	1	84	
12	330	11	283	12	216	
-	-	150	2,774	8	234	
193	4,741	156	7,217	8	270	
279	1,168	61	2,266	1	91	
19	19	48	2,803	2	28	
53	3,385	67	3,858	7	63	
906	2,381	41	777	9	379	
42	3,729	39	1,064	3	316	
274	13,268	183	10,859	8	469	
17	593	20	768	2	13	
27	1,564	19	1,710	53	1,865	
23	332	48	1,136	14	589	
61	6,665	47	1,577	3	55	
70	2,005	49	2,282	3	204	
99	3,171	37	1,047	7	303	
59	1,547	73	2,470	11	416	
484	3,092	30	2,125	3	350	
26	302	7	536	-	-	
4	79	4	47	-	-	
5	167	58	4,061	5	211	
1	48	636	7,144	19	1,019	
2	113	15	313	1	18	
14,869	210,723	11,192	558,988	444	28,950	
522	3,801	750	14,226	28	1,598	
15,391	214,524	11,942	573,215	472	30,547	

第10-1表 都道府県、業種別医療費の状況

全 体

	療 養 諸 費 合 計					療 養 の 給 付 等	
	件 数	医 療 費	保 険 者 負 担 額	一 部 負 担 金	他 法 負 担 分	件 数	医 療 費
						件	千 円
	件	千 円	千 円	千 円	千 円	件	千 円
北 海 道	18,865,587	467,962,908	341,962,433	113,079,301	12,921,174	18,489,872	464,476,112
青 森 県	5,509,678	114,115,423	83,022,557	27,740,403	3,352,463	5,433,581	113,394,316
岩 手 県	4,826,749	104,118,390	77,642,065	24,773,379	1,702,946	4,747,485	103,509,388
宮 城 県	8,733,650	181,689,287	133,052,869	42,673,984	5,962,434	8,545,828	180,145,968
秋 田 県	3,936,837	88,301,762	64,394,423	21,211,726	2,695,613	3,878,729	87,696,517
山 形 県	4,270,063	88,050,592	64,050,224	20,911,033	3,089,336	4,199,212	87,434,975
福 島 県	7,296,641	154,663,207	117,979,731	34,664,510	2,018,966	7,149,431	153,421,213
茨 城 県	11,182,721	231,291,637	168,288,787	56,773,093	6,229,757	10,977,875	229,465,361
栃 木 県	7,622,729	161,178,899	117,360,319	40,162,566	3,656,013	7,432,010	159,470,707
群 馬 県	7,405,478	162,363,593	118,175,330	37,638,223	6,550,040	7,231,313	160,704,862
埼 玉 県	27,466,913	565,586,137	413,564,702	135,260,448	16,760,988	26,679,971	557,886,880
千 葉 県	22,976,414	484,081,893	353,948,646	116,964,489	13,168,758	22,410,035	478,760,330
東 京 都	49,834,403	985,858,709	717,021,967	237,430,779	31,405,963	48,257,154	969,834,850
神 奈 川 県	33,273,415	671,800,202	490,904,387	159,133,265	21,762,550	32,446,323	663,375,315
新 潟 県	8,218,450	175,558,208	128,295,994	42,056,906	5,205,307	8,085,855	174,256,092
富 山 県	3,261,055	77,515,217	56,800,368	18,492,411	2,222,438	3,158,932	76,501,251
石 川 県	3,672,119	96,087,981	70,312,689	22,874,928	2,900,364	3,573,802	95,193,654
福 井 県	2,248,831	60,665,241	44,285,768	15,263,733	1,115,740	2,189,772	60,192,643
山 梨 県	3,307,933	71,688,425	52,214,587	17,420,226	2,053,612	3,223,903	70,922,137
長 野 県	7,696,711	166,629,346	121,762,758	41,674,559	3,192,029	7,499,355	164,893,021
岐 阜 県	8,006,442	169,817,372	124,285,424	37,716,952	7,814,995	7,773,812	167,793,797
静 岡 県	14,436,372	299,319,159	218,739,585	76,257,660	4,321,915	14,150,962	296,822,749
愛 知 県	26,101,707	515,589,300	376,193,506	117,433,618	21,962,176	25,426,188	509,708,363
三 重 県	6,844,650	149,009,286	109,022,065	35,333,174	4,654,047	6,710,987	147,865,280
滋 賀 県	4,786,620	104,876,422	76,773,628	24,390,736	3,712,058	4,656,253	103,781,640
京 都 府	8,846,045	212,530,377	156,063,163	47,591,107	8,876,107	8,479,401	209,088,278
大 阪 府	33,748,334	769,864,152	564,422,736	178,464,707	26,976,708	31,994,694	751,539,806
兵 庫 県	21,251,638	458,221,836	335,266,676	108,525,203	14,429,957	20,610,012	452,644,727
奈 良 県	5,202,596	115,985,213	84,889,021	29,254,761	1,841,431	5,029,633	114,605,833
和 歌 山 県	4,228,001	93,998,287	68,584,142	21,967,573	3,446,572	4,035,366	92,396,546
鳥 取 県	1,971,919	48,214,282	35,228,605	11,217,788	1,767,889	1,950,271	47,989,736
島 根 県	2,485,372	60,462,510	44,276,592	14,145,698	2,040,219	2,459,838	60,231,276
岡 山 県	6,681,889	165,100,969	121,516,609	38,915,072	4,669,287	6,565,719	164,182,988
広 島 県	10,418,624	232,043,856	170,416,978	52,656,507	8,970,370	10,228,172	230,346,518
山 口 県	5,801,184	134,632,339	98,606,771	30,414,356	5,611,211	5,710,388	133,772,243
徳 島 県	2,657,073	66,548,683	48,438,131	16,358,612	1,751,939	2,571,515	65,879,893
香 川 県	3,683,209	91,917,229	67,345,683	20,965,945	3,605,601	3,592,352	91,240,176
愛 媛 県	5,311,716	127,912,322	93,637,699	30,049,099	4,225,524	5,195,838	126,987,482
高 知 県	2,879,211	75,150,534	54,964,733	17,769,785	2,416,016	2,819,024	74,637,625
福 岡 県	19,741,377	427,921,628	311,884,993	102,369,752	13,666,884	19,141,680	422,881,059
佐 賀 県	3,477,506	80,315,808	58,441,470	20,031,303	1,843,035	3,392,661	79,621,647
長 崎 県	6,151,539	144,957,340	105,747,364	35,353,718	3,856,259	5,961,283	143,490,371
熊 本 県	7,485,699	177,062,824	128,878,761	43,673,089	4,510,974	7,337,055	175,825,626
大 分 県	4,367,828	111,524,713	81,644,866	27,372,039	2,507,808	4,263,960	110,686,360
宮 崎 県	4,607,685	106,563,210	77,661,691	26,132,199	2,769,321	4,507,409	105,733,137
鹿 児 島 県	6,821,406	171,894,604	125,175,484	43,357,300	3,361,820	6,644,788	170,435,826
沖 縄 県	5,167,448	132,608,209	95,334,608	33,688,923	3,584,677	5,065,223	131,730,292
医 師	3,387,525	56,264,216	39,570,433	15,618,730	1,075,053	3,313,504	55,734,302
歯 科 医 師	2,936,352	43,990,886	31,058,567	11,897,012	1,035,306	2,822,508	43,293,969
薬 剤 師	596,449	8,580,914	6,082,032	2,288,264	210,617	581,596	8,472,485
一 般 業 種	4,629,860	68,912,505	49,233,086	17,625,739	2,053,681	4,419,399	67,360,896
建 設 関 係	17,790,653	293,333,454	209,892,265	74,394,368	9,046,821	17,178,329	288,760,080
全 国 土 木	5,164,056	74,363,891	52,787,007	19,185,583	2,391,301	5,018,459	73,408,467
市 町 村	474,769,467	10,353,249,520	7,568,481,588	2,467,606,637	317,161,295	461,884,922	10,233,454,866
組 合	34,504,895	545,445,865	388,623,390	141,009,696	15,812,779	33,333,795	537,030,199
合 計	509,274,362	10,898,695,385	7,957,104,979	2,608,616,332	332,974,073	495,218,717	10,770,485,065

(市町村・療養の給付等 3月～2月ベース、療養費等 4月～3月ベース、組合 4月～3月ベース)

療 養 費 等									
合 計		食事療養・生活療養		療 養 費 小 計		診 療 費		補 装 具	
件 数	医 療 費	件 数	医 療 費	件 数	医 療 費	件 数	医 療 費	件 数	医 療 費
件	千円	件	千円	件	千円	件	千円	件	千円
375,715	3,486,796	3,393	・	372,308	3,485,892	14,060	279,707	17,569	566,602
76,097	721,107	1,099	・	74,983	720,715	2,665	54,077	3,778	113,302
79,264	609,002	5,231	・	74,031	608,871	4,440	78,110	1,967	91,410
187,822	1,543,319	420	・	187,391	1,542,526	4,714	98,457	4,161	139,195
58,108	605,245	976	・	57,132	605,245	2,179	55,175	2,171	64,853
70,851	615,617	90	・	70,761	615,617	1,249	41,533	2,720	80,952
147,210	1,241,994	270	・	146,939	1,241,986	4,936	85,646	2,932	103,039
204,846	1,826,276	236	・	204,607	1,826,097	8,302	160,903	5,650	202,521
190,719	1,708,192	95	・	190,622	1,708,074	4,840	71,103	3,930	153,803
174,165	1,658,731	59	・	174,103	1,658,657	4,285	73,262	4,972	168,203
786,942	7,699,257	1,360	・	785,573	7,698,802	20,567	389,920	13,377	501,661
566,379	5,321,563	290	・	566,068	5,317,203	20,266	353,603	10,729	403,347
1,577,249	16,023,859	1,403	・	1,575,818	16,015,010	48,020	927,462	23,644	937,068
827,092	8,424,887	4,714	・	822,336	8,423,411	32,951	521,082	15,236	552,819
132,595	1,302,116	2,170	・	130,422	1,302,056	4,097	92,393	5,938	169,723
102,123	1,013,967	620	・	101,500	1,013,612	1,840	45,491	2,797	87,111
98,317	894,327	805	・	97,471	893,319	1,660	51,208	2,293	69,051
59,059	472,598	52	・	59,006	472,574	1,031	20,027	2,056	53,181
84,030	766,288	30	・	83,997	766,133	2,353	48,745	1,933	61,946
197,356	1,736,325	1,024	・	196,331	1,736,190	5,195	85,872	5,129	150,316
232,630	2,023,575	1,033	・	231,591	2,023,460	5,156	81,772	7,898	216,701
285,410	2,496,410	710	・	284,689	2,495,850	8,305	193,163	9,316	313,150
675,519	5,880,937	4,890	・	670,627	5,880,800	14,601	294,137	23,433	743,448
133,663	1,144,006	275	・	133,378	1,143,477	3,612	78,098	6,372	179,345
130,367	1,094,782	671	・	129,691	1,094,687	2,967	78,961	4,264	124,712
366,644	3,442,098	422	・	366,211	3,441,328	5,227	130,390	10,385	329,298
1,753,640	18,324,346	3,211	・	1,750,412	18,323,701	19,361	402,322	23,336	760,556
641,626	5,577,110	3,059	・	638,555	5,576,834	15,433	282,705	17,387	556,408
172,963	1,379,380	414	・	172,539	1,378,815	2,890	70,834	6,058	163,736
192,635	1,601,741	1,901	・	190,731	1,601,622	1,928	38,490	3,461	123,750
21,648	224,546	1,053	・	20,594	224,463	1,415	43,666	1,765	54,578
25,534	231,233	396	・	25,126	231,018	1,486	32,743	2,369	69,082
116,170	917,981	672	・	115,490	917,747	3,701	83,107	4,907	162,839
190,452	1,697,338	348	・	190,096	1,697,068	7,195	111,420	7,548	238,885
90,796	860,095	288	・	90,507	860,004	3,922	72,434	4,289	133,152
85,558	668,789	140	・	85,416	668,761	1,133	19,604	2,412	69,150
90,857	677,053	260	・	90,590	676,989	1,639	36,388	3,475	96,976
115,878	924,840	193	・	115,676	924,460	2,907	39,176	4,679	149,132
60,187	512,909	142	・	60,042	512,593	2,022	30,780	2,806	89,276
599,697	5,040,569	1,559	・	598,130	5,040,099	12,509	240,468	14,574	426,750
84,845	694,161	415	・	84,428	694,149	2,349	32,384	3,044	82,270
190,256	1,466,970	1,447	・	188,756	1,465,105	2,510	51,900	4,797	121,510
148,644	1,237,198	802	・	147,829	1,236,817	3,177	58,292	7,120	206,788
103,868	838,353	769	・	103,097	838,298	1,868	40,662	3,816	103,602
100,276	830,074	160	・	100,113	829,869	1,816	32,673	3,675	119,742
176,618	1,458,778	3,125	・	173,486	1,458,475	1,993	34,793	5,944	193,239
102,225	877,916	555	・	101,659	877,500	6,005	149,998	3,717	129,798
74,021	529,914	6	・	74,012	529,564	1,157	17,308	2,249	78,151
113,844	696,917	14	・	113,830	696,917	960	11,042	1,816	57,493
14,853	108,429	4	・	14,849	108,429	234	3,794	359	13,336
210,461	1,551,608	57	・	210,399	1,551,398	1,698	25,847	2,334	80,459
612,324	4,573,374	364	・	611,941	4,572,355	6,090	115,061	12,261	403,843
145,597	955,424	1	・	145,595	955,406	1,213	20,666	2,840	95,290
12,884,545	119,794,654	53,247	・	12,830,858	119,765,981	326,777	6,295,138	325,829	10,627,978
1,171,100	8,415,666	446	・	1,170,626	8,414,068	11,352	193,719	21,859	728,572
14,055,645	128,210,319	53,693	・	14,001,484	128,180,049	338,129	6,488,857	347,688	11,356,549

第10-1表 都道府県、業種別医療費の状況（続き）

（市町村・

	療 養 費					
	療		養			
	柔 道 整 復 師		ア ン マ ・ マ ッ サ ー ジ		ハ リ ・ キ ュ ウ	
	件 数	医 療 費	件 数	医 療 費	件 数	医 療 費
	千円		千円		千円	
北海道	285,737	1,943,938	12,366	213,025	42,534	480,990
青森県	66,610	503,442	1,074	35,557	836	13,869
岩手県	57,830	350,616	1,213	30,527	1,147	15,884
宮城県	170,626	1,127,769	4,169	128,255	3,683	43,919
秋田県	48,708	395,874	2,175	72,356	410	4,567
山形県	63,749	432,491	1,514	41,969	1,500	17,867
福島県	131,575	907,908	4,000	96,710	3,302	44,045
茨城県	183,181	1,316,113	3,100	97,927	4,353	47,955
栃木県	175,532	1,366,040	3,292	76,457	2,806	30,320
群馬県	159,633	1,265,727	3,963	135,267	1,237	15,499
埼玉県	709,261	5,779,026	26,214	810,556	16,034	204,419
千葉県	498,512	3,779,279	18,867	549,059	17,557	227,785
東京都	1,385,613	11,390,135	57,713	1,895,874	59,910	854,925
神奈川県	679,272	5,033,993	58,379	1,803,411	36,368	503,902
新潟県	112,168	842,201	4,890	158,646	2,794	33,505
富山県	87,551	760,434	1,153	36,514	8,098	82,511
石川県	86,522	672,180	1,459	48,098	5,536	52,776
福井県	53,378	368,190	607	15,657	1,934	15,520
山梨県	73,316	530,491	3,291	94,819	2,981	28,507
長野県	172,200	1,275,997	6,760	155,568	7,011	66,611
岐阜県	206,879	1,476,337	4,043	149,027	7,538	96,101
静岡県	252,967	1,682,034	9,690	250,506	4,310	53,598
愛知県	562,595	3,757,285	16,236	488,699	53,399	588,566
三重県	113,686	754,506	2,005	49,722	7,482	79,704
滋賀県	115,349	724,669	2,588	82,484	4,523	83,861
京都府	330,684	2,477,033	9,940	341,929	9,938	152,743
大阪府	1,521,171	13,674,065	26,413	937,220	160,016	2,541,379
兵庫県	572,078	4,134,177	6,238	202,736	27,273	397,727
奈良県	155,233	1,022,973	1,552	39,948	6,794	80,493
和歌山県	176,128	1,301,305	905	32,848	8,303	105,003
鳥取県	16,165	103,142	419	13,321	821	9,534
島根県	19,851	108,055	397	10,421	1,011	10,387
岡山県	103,214	612,209	1,025	29,122	2,643	30,469
広島県	147,551	959,434	4,133	117,394	23,477	265,596
山口県	77,938	552,642	2,118	76,968	1,961	23,638
徳島県	78,288	543,081	621	13,247	2,943	23,661
香川県	80,677	445,714	1,933	57,524	2,814	37,009
愛媛県	101,479	581,543	3,676	126,082	2,029	26,147
高知県	53,109	335,209	1,221	43,563	842	10,037
福岡県	555,436	4,054,762	4,742	176,270	10,598	128,624
佐賀県	76,220	536,115	934	23,271	1,864	19,517
長崎県	171,108	1,176,876	1,251	27,001	9,063	86,254
熊本県	132,609	898,920	1,531	45,684	3,370	26,850
大分県	94,512	629,100	1,390	44,467	1,451	13,848
宮崎県	90,275	602,983	1,341	42,542	2,936	29,924
鹿児島県	158,199	1,077,536	3,069	94,335	4,188	55,441
沖縄県	86,202	468,676	2,879	87,872	2,797	39,609
医師	66,581	383,288	581	18,289	2,960	29,436
歯科医師	106,943	582,264	454	13,009	3,631	32,806
薬剤師	13,522	81,109	114	3,073	616	7,037
一般業種	197,720	1,319,272	1,572	42,742	7,070	82,910
建設関係	576,262	3,789,841	3,484	105,777	13,843	157,785
全国土木	137,383	791,541	827	17,738	3,330	30,059
市町村	11,250,577	84,732,230	328,489	10,100,456	584,415	7,801,096
組合	1,098,411	6,947,315	7,032	200,628	31,450	340,033
合計	12,348,988	91,679,545	335,521	10,301,084	615,865	8,141,129

療養の給付等 3月～2月ベース、療養費等 4月～3月ベース、組合 4月～3月ベース)

等					
費				移 送 費	
そ の 他		海 外 療 養 費 (再 掲)			
件 数	医 療 費	件 数	医 療 費	件 数	医 療 費
	千円	件	千円	件	千円
42	1,629	219	8,810	14	904
20	467	9	747	15	392
7,434	42,323	48	4,059	2	131
38	4,931	81	1,592	11	794
1,489	12,420	13	9,280	-	-
29	804	22	1,653	-	-
194	4,639	117	2,992	1	8
21	677	131	6,273	3	178
222	10,351	177	5,187	2	118
13	699	43	923	3	74
120	13,221	713	51,361	9	455
137	4,129	891	49,957	21	4,360
918	9,547	3,054	150,299	28	8,849
130	8,204	1,331	59,548	42	1,476
535	5,588	47	3,136	3	60
61	1,551	31	1,676	3	354
1	6	45	2,067	41	1,008
-	-	28	401	1	24
123	1,625	46	1,655	3	155
36	1,825	130	13,059	1	135
77	3,521	110	2,876	6	115
101	3,398	226	8,374	11	561
363	8,665	582	25,767	2	137
221	2,102	60	1,660	10	529
-	-	86	1,958	5	95
37	9,934	319	27,148	11	770
115	8,157	739	38,589	17	645
146	3,080	671	27,653	12	275
12	832	87	4,767	10	566
6	225	23	277	3	119
9	222	5	46	1	84
12	330	11	283	12	216
-	-	150	2,774	8	234
192	4,338	156	7,217	8	270
279	1,168	59	2,250	1	91
19	19	48	2,803	2	28
52	3,378	67	3,858	7	63
906	2,381	41	777	9	379
42	3,729	39	1,064	3	316
271	13,226	182	10,858	8	469
17	593	20	768	2	13
27	1,564	19	1,710	53	1,865
22	283	48	1,136	13	381
60	6,619	47	1,577	2	55
70	2,005	49	2,282	3	204
93	3,132	37	1,047	7	303
59	1,547	73	2,470	11	416
484	3,092	30	2,125	3	350
26	302	7	536	-	-
4	79	4	47	-	-
5	167	58	4,061	5	211
1	48	636	7,144	19	1,019
2	113	15	313	1	18
14,771	209,084	11,130	556,667	440	28,673
522	3,801	750	14,226	28	1,598
15,293	212,885	11,880	570,893	468	30,271

第10-1表 都道府県、業種別医療費の状況

全 体

	療 養 諸 費 合 計					療 養 の 給 付 等	
	件 数	医 療 費	保 険 者 負 担 額	一 部 負 担 金	他 法 負 担 分	件 数	医 療 費
						件	千 円
	件	千 円	千 円	千 円	千 円	件	千 円
北 海 道	94,549	2,701,542	1,885,841	756,701	59,000	92,453	2,682,058
青 森 県	45,094	972,204	679,337	267,775	25,092	44,552	967,288
岩 手 県	46,143	887,131	645,994	234,338	6,799	45,454	882,535
宮 城 県	58,996	1,224,825	862,958	344,836	17,030	57,678	1,212,779
秋 田 県	41,485	878,784	612,516	232,097	34,170	40,668	872,664
山 形 県	53,008	1,042,252	727,240	269,980	45,032	51,992	1,033,425
福 島 県	73,023	1,474,030	1,077,166	384,971	11,893	71,445	1,461,791
茨 城 県	72,500	1,576,873	1,099,723	442,828	34,322	71,281	1,566,386
栃 木 県	57,994	1,183,663	826,007	334,946	22,710	56,259	1,168,966
群 馬 県	47,615	1,074,150	748,135	295,126	30,890	46,386	1,063,494
埼 玉 県	132,973	3,001,633	2,094,165	802,961	104,507	128,437	2,955,426
千 葉 県	113,553	2,461,593	1,717,830	685,849	57,914	110,584	2,433,874
東 京 都	231,732	4,704,980	3,281,661	1,306,512	116,808	223,708	4,624,113
神 奈 川 県	135,808	3,008,822	2,098,118	826,116	84,589	131,986	2,968,161
新 潟 県	94,941	1,976,934	1,379,248	511,484	86,202	93,439	1,961,187
富 山 県	29,352	723,117	503,823	199,932	19,361	28,369	713,442
石 川 県	31,735	866,610	604,487	229,471	32,651	30,953	859,681
福 井 県	24,042	638,218	444,949	184,780	8,489	23,510	634,472
山 梨 県	23,839	529,755	369,822	152,736	7,197	23,092	522,379
長 野 県	74,919	1,665,305	1,162,378	477,161	25,766	72,869	1,647,433
岐 阜 県	50,086	1,156,866	806,333	307,356	43,177	48,411	1,142,591
静 岡 県	100,660	2,072,293	1,444,862	604,610	22,822	98,568	2,054,811
愛 知 県	128,292	3,002,612	2,094,097	772,948	135,568	124,733	2,969,509
三 重 県	48,316	1,047,667	731,008	247,679	68,980	47,302	1,039,348
滋 賀 県	32,874	720,759	501,964	195,732	23,063	31,805	712,418
京 都 府	46,800	1,146,639	803,028	304,872	38,739	44,559	1,127,232
大 阪 府	164,878	3,904,261	2,726,450	1,061,507	116,305	155,744	3,807,872
兵 庫 県	109,390	2,561,411	1,787,658	689,479	84,274	105,940	2,531,694
奈 良 県	27,280	596,872	416,371	172,527	7,973	26,303	589,665
和 歌 山 県	29,039	637,734	444,895	173,595	19,244	27,777	626,822
鳥 取 県	22,786	521,171	364,286	129,631	27,254	22,494	518,537
島 根 県	23,694	572,023	399,122	156,531	16,371	23,413	560,785
岡 山 県	40,383	1,083,246	755,855	303,755	23,636	39,716	1,077,471
広 島 県	63,782	1,536,857	1,072,287	409,493	55,077	62,644	1,525,169
山 口 県	35,869	890,498	620,733	238,940	30,825	35,294	884,778
徳 島 県	19,132	444,351	310,476	123,133	10,742	18,478	439,089
香 川 県	27,695	665,667	463,830	180,351	21,486	26,950	661,288
愛 媛 県	35,712	978,824	684,463	266,656	27,704	34,777	971,555
高 知 県	21,925	522,420	364,318	141,729	16,373	21,567	519,410
福 岡 県	117,013	2,630,907	1,835,037	702,638	93,232	113,032	2,596,623
佐 賀 県	27,337	679,444	473,485	196,231	9,729	26,677	674,995
長 崎 県	46,842	1,071,595	747,336	302,458	21,801	45,287	1,060,030
熊 本 県	59,938	1,240,979	866,195	341,884	32,899	58,640	1,230,870
大 分 県	34,182	838,793	585,518	241,085	12,189	33,359	833,388
宮 崎 県	37,161	852,923	594,755	244,249	13,919	36,395	845,916
鹿 児 島 県	54,936	1,421,532	989,829	404,492	27,211	53,609	1,411,709
沖 縄 県	23,547	685,120	478,285	187,407	19,428	23,118	681,148
合 計	2,912,850	66,075,884	46,183,877	18,041,566	1,850,441	2,831,707	65,326,278

－退職者医療分－

(市町村・療養の給付等 3月～2月ベース、療養費等 4月～3月ベース)

合 計		食 事 療 養		療 養 費 小 計		診 療 費		補 装 具	
件 数	医 療 費	件 数	医 療 費	件 数	医 療 費	件 数	医 療 費	件 数	医 療 費
件	千円	件	千円	件	千円	件	千円	件	千円
2,096	19,484	15	・	2,081	19,484	6	56	79	2,500
542	4,915	7	・	535	4,915	11	88	29	751
689	4,596	1	・	688	4,596	15	197	18	617
1,318	12,046	3	・	1,315	12,046	4	283	31	1,028
817	6,119	1	・	816	6,119	17	143	17	510
1,016	8,827	4	・	1,012	8,827	64	835	28	813
1,578	12,239	1	・	1,577	12,239	33	399	35	1,017
1,219	10,487	3	・	1,216	10,487	2	9	43	1,213
1,735	14,697	1	・	1,734	14,697	19	428	25	685
1,229	10,656	2	・	1,227	10,656	66	725	34	1,004
4,536	46,207	6	・	4,530	46,207	25	361	87	3,036
2,969	27,719	-	・	2,969	27,719	41	1,048	71	3,161
8,024	80,867	1	・	8,023	80,867	60	1,277	135	4,832
3,822	40,662	26	・	3,796	40,662	62	957	61	2,182
1,502	15,747	16	・	1,486	15,747	12	1,737	70	1,718
983	9,675	1	・	982	9,675	4	26	26	622
782	6,929	9	・	773	6,929	1	7	17	558
532	3,746	-	・	532	3,746	5	70	24	421
747	7,376	-	・	747	7,376	28	232	18	474
2,050	17,872	4	・	2,046	17,872	7	50	61	1,772
1,675	14,275	4	・	1,670	14,231	34	274	42	1,014
2,092	17,483	5	・	2,087	17,483	6	53	84	2,260
3,559	33,103	18	・	3,541	33,103	9	119	131	4,207
1,014	8,319	-	・	1,014	8,319	40	298	61	1,377
1,069	8,340	1	・	1,068	8,340	14	601	31	839
2,241	19,407	2	・	2,239	19,407	19	155	51	1,717
9,134	96,389	18	・	9,115	96,364	67	1,561	138	4,712
3,450	29,717	12	・	3,438	29,717	33	303	142	3,782
977	7,207	-	・	977	7,207	-	-	34	927
1,262	10,912	4	・	1,258	10,912	3	36	24	920
292	2,634	6	・	286	2,634	1	27	27	761
281	11,238	3	・	278	11,238	45	9,442	24	638
667	5,775	5	・	662	5,775	-	-	34	885
1,138	11,688	10	・	1,128	11,688	27	755	49	1,492
575	5,720	2	・	573	5,720	3	34	39	1,019
654	5,262	1	・	653	5,262	-	-	19	407
745	4,378	4	・	741	4,378	5	15	27	692
935	7,268	8	・	927	7,268	41	253	28	1,009
358	3,011	1	・	357	3,011	1	3	18	452
3,981	34,284	11	・	3,970	34,284	80	510	117	3,084
660	4,449	3	・	657	4,449	-	-	20	488
1,555	11,565	6	・	1,549	11,565	-	-	37	1,005
1,298	10,108	12	・	1,285	9,900	1	50	52	1,628
823	5,405	8	・	814	5,405	2	10	34	993
766	7,007	1	・	765	7,007	1	11	33	1,132
1,327	9,823	10	・	1,317	9,823	2	20	48	1,251
429	3,972	3	・	426	3,972	1	9	16	370
81,143	749,606	259	・	80,880	749,330	917	23,469	2,269	67,976

第10-1表 都道府県、業種別医療費の状況（続き）

	療 養 費					
	療 養		療 養		療 養	
	柔 道 整 復 師		ア ン マ ・ マ ッ サ ー ジ		ハ リ ・ キ ュ ウ	
	件 数	医 療 費	件 数	医 療 費	件 数	医 療 費
	件	千円	件	千円	件	千円
北海道	1,560	11,186	146	2,034	288	3,695
青森県	469	3,422	25	655	1	-
岩手県	588	3,328	5	63	5	142
宮城県	1,160	7,951	59	2,179	58	489
秋田県	748	4,755	27	667	-	-
山形県	895	6,287	4	78	21	814
福島県	1,410	8,916	67	1,471	32	436
茨城県	1,122	8,211	32	863	17	190
栃木県	1,625	12,508	14	508	51	569
群馬県	1,082	7,887	40	993	5	46
埼玉県	4,014	31,984	242	8,252	162	2,574
千葉県	2,584	19,610	83	1,890	189	1,984
東京都	7,023	57,188	383	11,284	415	6,143
神奈川県	3,194	24,307	275	9,774	204	3,242
新潟県	1,273	10,063	92	1,909	37	307
富山県	860	6,951	32	1,550	60	526
石川県	667	4,868	26	932	62	564
福井県	479	3,026	5	115	19	114
山梨県	608	4,934	43	1,465	50	271
長野県	1,850	13,669	66	1,721	60	552
岐阜県	1,465	10,980	44	1,124	84	760
静岡県	1,865	11,653	110	3,136	22	380
愛知県	2,826	18,689	182	5,800	393	4,289
三重県	806	4,999	32	991	73	600
滋賀県	973	5,966	23	668	27	267
京都府	1,998	14,619	70	1,660	101	1,256
大阪府	7,824	69,040	184	5,695	902	15,354
兵庫県	3,070	21,846	53	2,188	140	1,599
奈良県	874	5,634	12	90	57	557
和歌山県	1,171	9,019	12	71	47	858
鳥取県	215	1,344	9	114	34	389
島根県	202	1,144	-	-	7	14
岡山県	572	3,860	18	114	38	916
広島県	851	4,878	59	2,186	141	1,974
山口県	513	3,533	11	907	7	226
徳島県	596	4,119	9	483	29	253
香川県	678	3,131	28	530	2	5
愛媛県	774	4,025	76	1,884	8	97
高知県	321	2,189	-	-	17	367
福岡県	3,651	27,921	40	1,363	79	1,364
佐賀県	615	3,746	4	91	18	124
長崎県	1,427	9,748	22	351	63	461
熊本県	1,180	7,727	16	217	35	229
大分県	774	4,306	-	-	3	49
宮崎県	682	5,006	16	350	33	509
鹿児島県	1,218	7,948	20	351	23	214
沖縄県	365	2,282	37	1,183	7	127
合 計	70,717	520,402	2,753	79,947	4,126	55,896

－退職者医療分－

(市町村・療養の給付等 3月～2月ベース、療養費等 4月～3月ベース)

等					
そ の 他				移 送 費	
件 数	医 療 費	件 数	医 療 費	件 数	医 療 費
	千円	件	千円	件	千円
2	13	-	-	-	-
57	250	-	-	-	-
3	116	-	-	-	-
7	45	-	-	-	-
-	-	-	-	-	-
-	-	-	-	-	-
-	-	-	-	-	-
-	-	1	153	-	-
-	-	19	213	-	-
1	25	10	253	-	-
7	143	10	763	-	-
-	200	2	13	-	-
2	12	1	5	-	-
-	-	-	-	-	-
-	-	-	-	-	-
-	-	3	36	-	-
2	108	-	-	-	-
1	80	-	-	1	44
-	-	1	7	-	-
-	-	1	26	-	-
2	54	-	-	-	-
-	-	2	499	-	-
-	-	-	-	-	-
-	-	3	260	1	25
-	-	6	76	-	-
-	-	-	-	-	-
1	8	-	-	-	-
-	-	-	-	-	-
-	-	-	-	-	-
1	403	-	-	-	-
-	-	2	16	-	-
-	-	-	-	-	-
1	6	-	-	-	-
-	-	-	-	-	-
3	42	1	1	-	-
-	-	-	-	-	-
1	49	-	-	1	208
1	46	-	-	1	-
-	-	-	-	-	-
6	39	-	-	-	-
-	-	-	-	-	-
98	1,639	62	2,322	4	277

第10-2表 都道府県、業種別医療費の状況

前期高齢者分再掲

	療 養 諸 費 合 計					療 養 の 給 付 等	
	件 数	医 療 費	保 険 者 負 担 額	一 部 負 担 金	他 法 負 担 分	件 数	医 療 費
						件	千 円
	件	千 円	千 円	千 円	千 円	件	千 円
北 海 道	11,284,657	277,241,539	208,055,679	66,419,469	2,766,390	11,081,035	275,329,334
青 森 県	3,227,424	63,185,247	47,291,977	15,404,014	489,255	3,189,522	62,815,545
岩 手 県	3,023,251	60,979,850	46,548,714	13,931,948	499,189	2,983,574	60,644,058
宮 城 県	5,319,300	110,947,794	83,151,959	26,473,774	1,322,061	5,228,377	110,162,576
秋 田 県	2,553,839	55,028,648	41,135,673	12,860,776	1,032,199	2,521,996	54,700,412
山 形 県	2,686,210	52,908,828	39,463,686	12,690,126	755,016	2,646,813	52,556,703
福 島 県	4,361,422	88,808,013	68,531,114	19,525,193	751,706	4,282,596	88,134,450
茨 城 県	6,422,412	130,711,700	97,819,344	31,830,646	1,061,710	6,324,713	129,812,750
栃 木 県	4,499,451	95,131,493	71,075,178	23,044,535	1,011,779	4,399,356	94,169,112
群 馬 県	4,325,301	94,600,618	70,804,528	22,188,778	1,607,312	4,238,445	93,705,256
埼 玉 県	16,399,664	348,252,633	260,777,921	82,168,470	5,306,242	15,992,475	344,080,665
千 葉 県	13,977,694	303,840,836	227,189,506	72,190,845	4,460,485	13,678,879	300,872,240
東 京 都	25,441,742	550,295,905	411,373,265	129,885,169	9,037,471	24,762,373	542,660,645
神 奈 川 県	19,552,113	414,331,366	310,380,956	96,318,362	7,632,047	19,123,631	409,644,438
新 潟 県	5,395,324	111,673,756	83,539,777	26,208,443	1,925,535	5,315,835	110,862,538
富 山 県	2,193,054	49,105,112	36,932,500	11,673,455	499,156	2,125,866	48,421,745
石 川 県	2,317,797	60,387,186	45,315,494	14,440,533	631,159	2,258,678	59,821,868
福 井 県	1,421,469	38,946,006	29,092,688	9,502,631	350,687	1,385,552	38,643,694
山 梨 県	1,887,753	42,536,940	31,760,665	10,224,737	551,537	1,845,465	42,122,942
長 野 県	4,783,353	102,609,488	76,899,409	24,730,061	980,018	4,670,090	101,538,286
岐 阜 県	4,939,316	106,942,229	80,200,388	24,132,322	2,609,520	4,810,710	105,781,922
静 岡 県	9,046,377	188,087,343	140,757,942	45,655,989	1,673,412	8,892,055	186,674,884
愛 知 県	15,264,437	296,429,864	222,257,038	71,180,386	2,992,441	14,905,184	293,349,220
三 重 県	4,339,718	94,628,954	70,897,551	22,461,144	1,270,258	4,264,149	93,952,447
滋 賀 県	2,978,399	67,151,390	50,300,000	15,449,816	1,401,574	2,903,414	66,503,061
京 都 府	5,340,202	136,121,302	102,411,999	29,867,246	3,842,057	5,138,178	134,154,857
大 阪 府	19,247,788	464,760,753	350,113,833	105,357,853	9,289,067	18,378,228	455,374,518
兵 庫 県	13,152,919	285,793,026	214,248,259	66,973,123	4,571,644	12,807,601	282,693,752
奈 良 県	3,219,030	72,846,758	54,631,796	17,501,174	713,789	3,122,806	72,075,134
和 歌 山 県	2,413,969	54,496,698	40,862,546	12,836,555	797,597	2,312,834	53,630,285
鳥 取 県	1,249,938	30,088,470	22,505,676	7,018,238	564,555	1,237,819	29,961,702
島 根 県	1,662,899	39,480,812	29,570,353	9,212,097	698,361	1,646,979	39,344,285
岡 山 県	4,222,035	106,362,017	80,163,810	24,662,243	1,535,964	4,159,220	105,827,737
広 島 県	6,736,887	147,551,230	111,072,039	33,235,764	3,243,428	6,624,918	146,512,527
山 口 県	3,955,870	88,941,747	66,593,493	20,273,314	2,074,940	3,892,358	88,423,232
徳 島 県	1,589,421	37,662,405	28,182,392	9,155,576	324,437	1,543,886	37,288,284
香 川 県	2,354,598	59,320,633	44,476,795	13,482,860	1,360,977	2,300,873	58,910,030
愛 媛 県	3,234,471	78,738,627	59,063,646	18,384,913	1,290,068	3,174,108	78,219,526
高 知 県	1,742,882	46,191,943	34,540,488	10,917,924	733,532	1,710,655	45,898,853
福 岡 県	11,410,152	240,537,714	180,195,695	58,083,996	2,258,023	11,130,598	238,133,433
佐 賀 県	2,100,946	46,997,836	35,055,420	11,413,646	528,769	2,057,726	46,619,741
長 崎 県	3,793,186	88,709,831	66,290,075	20,565,287	1,854,469	3,687,868	87,840,265
熊 本 県	4,350,930	102,257,647	76,389,942	24,073,210	1,794,495	4,276,311	101,571,656
大 分 県	2,790,122	71,326,246	53,442,867	17,137,848	745,532	2,731,236	70,825,007
宮 崎 県	2,743,548	62,305,520	46,569,443	14,895,729	840,348	2,692,767	61,860,730
鹿 児 島 県	4,102,007	101,352,867	75,498,125	24,505,411	1,349,331	4,007,415	100,502,731
沖 縄 県	2,194,346	60,363,337	44,609,182	14,806,802	947,353	2,170,714	60,103,355
医 師	533,801	14,432,274	10,243,996	4,069,600	118,679	526,880	14,356,734
歯 科 医 師	394,530	9,799,491	7,013,011	2,694,046	92,434	386,111	9,731,049
薬 剤 師	115,719	2,374,100	1,709,666	644,639	19,795	113,180	2,348,017
一 般 業 種	1,098,926	22,402,231	16,325,335	5,819,040	257,856	1,056,628	22,021,361
建 設 関 係	4,503,914	100,409,384	73,261,260	26,135,272	1,012,851	4,390,299	99,384,787
全 国 土 木	613,309	12,427,832	8,990,761	3,337,536	99,534	601,289	12,328,359
市 町 村	281,249,623	6,226,970,155	4,668,040,825	1,464,952,433	93,976,898	274,635,881	6,162,732,431
組 合	7,260,199	161,845,312	117,544,029	42,700,134	1,601,149	7,074,387	160,170,307
合 計	288,509,822	6,388,815,467	4,785,584,854	1,507,652,566	95,578,046	281,710,268	6,322,902,738

(市町村・療養の給付等 3月～2月ベース、療養費等 4月～3月ベース、組合 4月～3月ベース)

合 計		食 事 療 養 ・ 生 活 療 養		療 養 費		海 外 療 養 費 (再 掲)		移 送 費	
件 数	医 療 費	件 数	医 療 費	件 数	医 療 費	件 数	医 療 費	件 数	医 療 費
件	千円	件	千円	件	千円	件	千円	件	千円
203,622	1,912,204	1,866	・	201,752	1,912,141	39	2,640	4	63
37,902	369,702	592	・	37,307	369,690	3	-	3	12
39,677	335,792	1,850	・	37,826	335,774	15	3,045	1	18
90,923	785,218	206	・	90,712	784,975	46	1,100	5	243
31,843	328,236	638	・	31,205	328,236	-	-	-	-
39,397	352,125	38	・	39,359	352,125	5	333	-	-
78,826	673,563	126	・	78,699	673,555	32	259	1	8
97,699	898,951	80	・	97,618	898,813	27	149	1	138
100,095	962,380	13	・	100,081	962,364	25	491	1	16
86,856	895,362	31	・	86,824	895,351	7	77	1	11
407,189	4,171,968	641	・	406,548	4,171,968	204	12,787	-	-
298,815	2,968,596	80	・	298,733	2,968,408	196	11,326	2	188
679,369	7,635,259	249	・	679,111	7,634,770	16,232	27,005	9	489
428,482	4,686,928	2,759	・	425,710	4,686,477	353	17,518	13	451
79,489	811,217	1,530	・	77,958	811,188	9	456	1	29
67,188	683,367	309	・	66,878	683,358	-	-	1	9
59,119	565,318	510	・	58,590	564,895	6	137	19	423
35,917	302,312	12	・	35,905	302,312	2	7	-	-
42,288	413,997	6	・	42,280	413,908	614	140	2	89
113,263	1,071,202	595	・	112,668	1,071,202	21	5,968	-	-
128,606	1,160,308	621	・	127,984	1,160,270	28	1,571	1	37
154,322	1,412,459	448	・	153,872	1,412,366	77	2,747	2	93
359,253	3,080,644	2,892	・	356,361	3,080,644	81	4,528	-	-
75,569	676,507	106	・	75,462	676,444	15	241	1	63
74,985	648,329	449	・	74,535	648,326	14	256	1	3
202,024	1,966,446	255	・	201,765	1,966,145	37	1,555	4	301
869,560	9,386,234	1,587	・	867,966	9,386,065	113	6,383	7	169
345,318	3,099,274	1,583	・	343,734	3,099,244	170	8,314	1	30
96,224	771,623	230	・	95,993	771,579	26	2,638	1	44
101,135	866,414	1,163	・	99,971	866,350	5	56	1	64
12,119	126,768	220	・	11,899	126,768	2	11	-	-
15,920	136,527	253	・	15,663	136,383	2,173	70	4	144
62,815	534,280	310	・	62,497	534,046	36	690	8	234
111,969	1,038,703	145	・	111,821	1,038,662	10	142	3	40
63,512	518,515	152	・	63,360	518,515	6	112	-	-
45,535	374,121	59	・	45,476	374,121	14	400	-	-
53,725	410,602	117	・	53,603	410,557	16	240	5	45
60,363	519,101	61	・	60,296	518,884	9	476	6	217
32,227	293,090	52	・	32,173	292,837	12	457	2	253
279,554	2,404,280	745	・	278,805	2,404,160	19	1,461	4	120
43,220	378,095	254	・	42,966	378,095	2	10	-	-
105,318	869,566	855	・	104,438	868,995	9	1,610	25	571
74,619	685,992	336	・	74,279	685,893	15	174	4	98
58,886	501,239	485	・	58,400	501,232	2	552	1	7
50,781	444,790	62	・	50,719	444,790	21	365	-	-
94,592	850,136	1,760	・	92,826	849,897	11	605	6	239
23,632	259,982	184	・	23,445	259,926	9	67	3	57
6,921	75,541	-	・	6,921	75,541	12	1,151	-	-
8,419	68,442	6	・	8,413	68,442	2	88	-	-
2,539	26,083	3	・	2,536	26,083	-	-	-	-
42,298	380,870	34	・	42,263	380,867	6	174	1	3
113,615	1,024,597	203	・	113,410	1,024,543	5	573	2	54
12,020	99,473	-	・	12,020	99,473	-	-	-	-
6,613,742	64,237,725	27,515	・	6,586,073	64,232,707	20,768	119,167	154	5,018
185,812	1,675,005	246	・	185,563	1,674,948	25	1,987	3	57
6,799,554	65,912,729	27,761	・	6,771,636	65,907,655	20,793	121,154	157	5,075

第10-3表 都道府県、業種別医療費の状況

70歳以上一般分再掲

	療 養 諸 費 合 計					療 養 の 給 付 等	
	件 数	医 療 費	保 険 者 負 担 額	一 部 負 担 金	他 法 負 担 分	件 数	医 療 費
						件	千 円
	件	千 円	千 円	千 円	千 円	件	千 円
北海道	5,950,931	149,853,488	119,269,675	28,991,292	1,592,522	5,844,888	148,815,810
青森県	1,618,711	32,260,612	25,697,369	6,245,696	317,547	1,600,299	32,077,893
岩手県	1,526,521	30,700,990	24,829,873	5,555,424	315,693	1,506,931	30,535,623
宮城県	2,640,191	55,111,459	44,002,073	10,393,441	715,945	2,598,697	54,728,264
秋田県	1,281,993	28,008,330	22,299,761	5,215,881	492,688	1,266,349	27,839,358
山形県	1,304,426	25,867,081	20,581,145	4,943,719	342,216	1,285,858	25,691,534
福島県	2,071,264	42,833,590	34,845,642	7,529,632	458,316	2,034,626	42,501,972
茨城県	3,226,885	67,434,123	53,684,364	13,064,736	685,024	3,177,699	66,962,858
栃木県	2,214,997	47,747,532	37,995,664	9,197,431	554,437	2,165,534	47,243,014
群馬県	2,238,594	49,886,248	39,653,883	9,445,214	787,151	2,194,567	49,402,607
埼玉県	8,563,065	186,448,289	148,358,992	34,809,987	3,279,309	8,351,673	184,171,870
千葉県	7,252,954	159,431,157	126,847,848	30,213,240	2,370,070	7,096,254	157,807,160
東京都	12,795,132	281,706,857	224,136,691	52,930,066	4,640,100	12,461,254	277,751,949
神奈川県	10,142,482	218,206,197	173,645,325	40,722,365	3,838,507	9,919,659	215,633,738
新潟県	2,727,774	57,355,287	45,651,640	10,743,512	960,135	2,687,901	56,928,688
富山県	1,202,690	27,518,871	21,880,794	5,336,044	302,033	1,165,481	27,124,760
石川県	1,251,369	33,255,675	26,417,543	6,479,472	358,661	1,220,099	32,952,159
福井県	713,884	20,081,278	15,950,387	3,936,714	194,176	695,768	19,919,278
山梨県	951,133	21,364,062	16,994,973	4,072,775	296,314	930,458	21,155,459
長野県	2,490,845	54,237,354	43,161,278	10,505,441	570,635	2,432,786	53,665,335
岐阜県	2,586,079	57,197,855	45,515,727	10,454,382	1,227,745	2,519,054	56,569,306
静岡県	4,639,722	98,172,994	78,093,536	19,039,842	1,039,616	4,560,374	97,424,257
愛知県	7,924,297	158,427,776	126,151,747	30,279,654	1,996,375	7,737,333	156,728,590
三重県	2,262,705	49,813,720	39,641,692	9,468,980	703,048	2,223,284	49,437,027
滋賀県	1,524,785	35,356,632	28,130,596	6,543,463	682,573	1,486,380	35,006,568
京都府	2,901,867	75,262,700	59,946,051	13,965,204	1,351,444	2,791,914	74,143,022
大阪府	10,592,630	260,963,477	207,750,276	48,372,659	4,840,542	10,122,901	255,613,283
兵庫県	7,013,883	151,732,545	120,763,621	29,227,051	1,741,873	6,833,051	150,063,691
奈良県	1,696,705	39,023,455	31,048,791	7,542,362	432,302	1,647,138	38,608,671
和歌山県	1,258,782	28,919,367	23,023,639	5,479,922	415,806	1,206,174	28,446,397
鳥取県	640,603	15,626,653	12,423,698	2,958,454	244,501	634,575	15,562,128
島根県	872,007	20,793,994	16,538,698	3,936,534	318,762	863,624	20,720,287
岡山県	2,287,132	58,321,354	46,515,178	11,006,082	800,094	2,253,427	58,017,363
広島県	3,702,615	82,133,932	65,386,926	14,570,092	2,176,915	3,641,291	81,540,255
山口県	2,116,138	47,495,744	37,726,476	8,826,433	942,835	2,088,061	47,216,497
徳島県	809,030	19,420,408	15,454,259	3,782,494	183,655	786,171	19,223,798
香川県	1,251,032	31,833,330	25,313,181	5,914,463	605,686	1,222,797	31,611,839
愛媛県	1,704,138	41,471,370	33,031,973	7,861,201	578,196	1,673,142	41,192,843
高知県	921,941	25,275,949	20,093,644	4,819,428	362,876	905,523	25,121,605
福岡県	5,916,980	127,238,081	101,197,537	24,652,959	1,387,585	5,778,768	125,970,619
佐賀県	1,057,981	23,741,174	18,855,337	4,605,378	280,459	1,037,122	23,550,911
長崎県	1,954,733	45,686,869	36,301,835	8,154,705	1,230,329	1,899,957	45,205,408
熊本県	2,188,850	52,261,864	41,534,226	9,869,828	857,810	2,152,974	51,914,369
大分県	1,471,294	37,871,705	30,115,046	7,358,551	398,109	1,441,479	37,600,825
宮崎県	1,388,648	31,689,630	25,219,251	6,075,032	395,347	1,363,674	31,464,037
鹿児島県	2,059,227	51,197,746	40,698,471	9,848,920	650,355	2,012,693	50,755,959
沖縄県	935,345	25,495,931	20,275,445	4,860,762	359,724	926,172	25,390,419
医師	66,687	1,724,050	1,370,836	329,079	24,135	65,351	1,707,724
歯科医師	72,227	1,857,268	1,474,557	360,192	22,519	70,582	1,842,760
薬剤師	23,315	544,735	432,947	105,857	5,931	22,746	537,917
一般業種	337,077	7,183,879	5,718,388	1,370,750	94,741	323,540	7,054,232
建設関係	1,404,264	33,783,905	26,850,189	6,575,890	357,826	1,370,193	33,438,953
全国土木	147,863	3,353,734	2,663,966	652,032	37,736	144,937	3,325,916
市町村	145,844,990	3,281,734,731	2,612,651,775	619,806,917	49,276,040	142,445,834	3,247,009,304
組合	2,051,433	48,447,571	38,510,883	9,393,800	542,888	1,997,349	47,907,501
合計	147,896,423	3,330,182,303	2,651,162,658	629,200,717	49,818,928	144,443,183	3,294,916,805

(市町村・療養の給付等 3月～2月ベース、療養費等 4月～3月ベース、組合 4月～3月ベース)

合 計		食 事 療 養 ・ 生 活 療 養		療 養 費		海 外 療 養 費 (再 掲)		移 送 費	
件 数	医 療 費	件 数	医 療 費	件 数	医 療 費	件 数	医 療 費	件 数	医 療 費
件	千円	件	千円	件	千円	件	千円	件	千円
106,043	1,037,678	1,202	・	104,839	1,037,635	20	1,306	2	43
18,412	182,719	424	・	17,988	182,719	968	-	-	-
19,590	165,366	869	・	18,720	165,348	8	34	1	18
41,494	383,195	138	・	41,354	383,115	7	198	2	80
15,644	168,971	517	・	15,127	168,971	-	-	-	-
18,568	175,547	18	・	18,550	175,547	924	983	-	-
36,638	331,618	26	・	36,611	331,610	115	1,054	1	8
49,186	471,265	57	・	49,129	471,265	15	120	-	-
49,463	504,518	3	・	49,460	504,518	2	35	-	-
44,027	483,641	15	・	44,011	483,629	5	33	1	11
211,392	2,276,418	334	・	211,058	2,276,418	164	8,195	-	-
156,700	1,623,997	47	・	156,651	1,623,809	68	3,514	2	188
333,878	3,954,908	146	・	333,731	3,954,854	210	11,909	1	55
222,823	2,572,459	2,063	・	220,755	2,572,306	157	8,881	5	153
39,873	426,599	1,220	・	38,653	426,599	3	257	-	-
37,209	394,110	218	・	36,990	394,102	-	-	1	9
31,270	303,516	368	・	30,889	303,252	9	38	13	264
18,116	162,000	8	・	18,108	162,000	1	3	-	-
20,675	208,603	1	・	20,672	208,514	4,459	16	2	89
58,059	572,019	361	・	57,698	572,019	1	6	-	-
67,025	628,549	502	・	66,523	628,549	20	243	-	-
79,348	748,737	321	・	79,026	748,678	17	600	1	59
186,964	1,699,186	2,424	・	184,540	1,699,186	46	2,186	-	-
39,421	376,693	46	・	39,374	376,630	-	-	1	63
38,405	350,064	315	・	38,090	350,064	4	57	-	-
109,953	1,119,678	132	・	109,818	1,119,396	7	347	3	282
469,729	5,350,194	1,140	・	468,584	5,350,086	53	1,641	5	108
180,832	1,668,855	1,130	・	179,701	1,668,825	77	2,665	1	30
49,567	414,784	149	・	49,418	414,784	4	39	-	-
52,608	472,969	821	・	51,787	472,969	3	49	-	-
6,028	64,525	162	・	5,866	64,525	-	-	-	-
8,383	73,707	191	・	8,189	73,634	-	-	3	73
33,705	303,992	186	・	33,519	303,992	11	295	-	-
61,324	593,677	79	・	61,243	593,647	7	122	2	31
28,077	279,247	78	・	27,999	279,247	1	13	-	-
22,859	196,610	22	・	22,837	196,610	8	202	-	-
28,235	221,491	72	・	28,160	221,464	6	69	3	27
30,996	278,527	32	・	30,961	278,425	2	329	3	102
16,418	154,344	29	・	16,388	154,149	9	227	1	194
138,212	1,267,462	451	・	137,759	1,267,413	8	1,247	2	49
20,859	190,263	168	・	20,691	190,263	1	5	-	-
54,776	481,461	601	・	54,160	481,124	1	5	15	337
35,876	347,495	163	・	35,713	347,495	12	147	-	-
29,815	270,880	335	・	29,479	270,873	8	491	1	7
24,974	225,593	28	・	24,946	225,593	19	220	-	-
46,534	441,787	985	・	45,546	441,729	6	498	3	59
9,173	105,512	106	・	9,066	105,495	7	55	1	17
1,336	16,326	-	・	1,336	16,326	1	8	-	-
1,645	14,508	4	・	1,641	14,508	2	88	-	-
569	6,818	3	・	566	6,818	-	-	-	-
13,537	129,647	31	・	13,505	129,644	2	13	1	3
34,071	344,952	146	・	33,924	344,943	-	-	1	9
2,926	27,818	-	・	2,926	27,818	-	-	-	-
3,399,156	34,725,427	18,703	・	3,380,377	34,723,073	7,473	48,335	76	2,354
54,084	540,070	184	・	53,898	540,058	5	109	2	12
3,453,240	35,265,497	18,887	・	3,434,275	35,263,131	7,478	48,444	78	2,366

第10-4表 都道府県、業種別医療費の状況

70歳以上現役並み所得者分再掲

	療 養 諸 費 合 計					療 養 の 給 付 等	
	件 数	医 療 費	保 険 者 負 担 額	一 部 負 担 金	他 法 負 担 分	件 数	医 療 費
						件	千 円
	件	千円	千円	千円	千円	件	千円
北海道	252,709	6,217,528	4,327,969	1,852,047	37,512	247,057	6,165,487
青森県	73,588	1,520,427	1,057,633	457,974	4,820	72,625	1,509,990
岩手県	70,308	1,367,088	976,967	386,070	4,051	69,442	1,357,060
宮城県	169,095	3,404,686	2,372,371	1,009,533	22,781	165,459	3,373,376
秋田県	41,083	804,019	559,065	235,965	8,988	40,283	794,995
山形県	62,249	1,245,264	866,657	371,897	6,709	61,241	1,237,271
福島県	127,979	2,644,261	1,952,559	684,584	7,119	125,580	2,623,966
茨城県	239,456	4,868,558	3,392,883	1,461,130	14,545	235,495	4,830,318
栃木県	143,907	2,915,677	2,032,266	865,700	17,712	140,537	2,884,464
群馬県	142,695	2,997,185	2,087,723	878,472	30,989	139,265	2,965,221
埼玉県	792,906	16,252,399	11,320,082	4,805,723	126,594	773,077	16,063,043
千葉県	726,700	15,089,694	10,508,224	4,459,017	122,453	711,570	14,957,603
東京都	1,845,262	37,551,262	26,148,777	11,121,897	280,587	1,797,631	37,067,131
神奈川県	1,207,630	24,473,106	17,049,258	7,115,801	308,047	1,182,347	24,223,957
新潟県	121,771	2,301,789	1,603,293	677,308	21,188	119,809	2,283,336
富山県	65,672	1,355,560	944,373	405,168	6,018	63,607	1,335,022
石川県	72,710	1,936,180	1,345,762	577,055	13,363	70,697	1,918,623
福井県	41,213	978,835	681,622	294,865	2,348	40,113	969,576
山梨県	71,576	1,485,186	1,033,601	439,264	12,322	69,957	1,470,353
長野県	160,500	3,189,076	2,220,511	954,661	13,904	156,551	3,152,356
岐阜県	174,023	3,667,522	2,555,354	1,062,388	49,780	169,126	3,623,270
静岡県	373,941	7,300,912	5,086,993	2,183,966	29,953	366,932	7,241,222
愛知県	797,500	15,342,198	10,693,680	4,550,885	97,634	779,196	15,192,429
三重県	148,606	3,065,332	2,134,604	906,987	23,742	145,812	3,041,195
滋賀県	100,124	2,246,885	1,563,928	664,716	18,241	97,584	2,226,069
京都府	175,195	4,221,625	2,940,551	1,228,091	52,983	168,923	4,161,168
大阪府	677,425	15,229,857	10,604,170	4,437,905	187,782	647,570	14,932,474
兵庫県	475,222	10,002,602	6,967,062	2,974,191	61,349	462,299	9,899,483
奈良県	126,626	2,667,229	1,857,493	798,899	10,838	123,180	2,641,785
和歌山県	61,673	1,276,269	888,573	375,905	11,791	59,174	1,255,108
鳥取県	28,463	687,620	478,459	204,043	5,118	28,246	685,316
島根県	40,425	824,615	574,123	243,741	6,751	39,912	820,783
岡山県	124,859	2,859,756	1,997,634	844,199	17,923	123,004	2,846,738
広島県	241,053	5,097,372	3,552,977	1,406,318	138,076	236,821	5,056,442
山口県	108,444	2,205,088	1,533,084	648,431	23,573	106,704	2,190,046
徳島県	38,309	819,393	569,612	244,741	5,040	37,174	811,298
香川県	71,741	1,658,378	1,153,178	486,638	18,562	70,205	1,647,242
愛媛県	73,484	1,622,166	1,129,567	476,038	16,562	71,921	1,609,466
高知県	46,008	1,081,873	752,016	320,940	8,917	45,023	1,072,829
福岡県	350,044	7,044,092	4,898,484	2,109,705	35,903	340,840	6,967,946
佐賀県	54,390	1,031,214	716,616	309,904	4,695	53,098	1,019,594
長崎県	84,432	1,825,957	1,269,036	503,147	53,774	81,728	1,805,283
熊本県	98,026	2,043,200	1,419,036	603,066	21,098	96,245	2,028,714
大分県	57,723	1,248,580	868,025	369,413	11,141	56,617	1,240,234
宮崎県	65,408	1,271,611	883,782	381,000	6,829	64,084	1,259,743
鹿児島県	81,549	1,735,360	1,205,330	518,390	11,640	79,461	1,717,342
沖縄県	83,783	2,007,735	1,396,052	593,324	18,360	82,791	1,996,520
医師	169,383	5,153,330	3,588,769	1,532,363	32,199	167,807	5,135,578
歯科医師	96,815	2,450,096	1,705,980	725,919	18,197	94,656	2,431,537
薬剤師	32,975	703,056	491,019	206,087	5,951	32,263	694,789
一般業種	217,196	4,524,285	3,152,925	1,338,726	32,634	210,097	4,460,187
建設関係	462,086	10,116,942	7,046,901	3,010,887	59,153	450,755	10,012,610
全国土木	59,584	1,245,905	868,227	372,702	4,977	58,621	1,238,078
市町村	11,187,485	232,682,221	162,171,014	68,501,102	2,010,105	10,916,013	230,172,886
組合	1,038,039	24,193,615	16,853,820	7,186,685	153,110	1,014,199	23,972,780
合計	12,225,524	256,875,836	179,024,835	75,687,787	2,163,215	11,930,212	254,145,666

(市町村・療養の給付等 3月～2月ベース、療養費等 4月～3月ベース、組合 4月～3月ベース)

合 計		食 事 療 養 ・ 生 活 療 養		療 養 費		海 外 療 養 費 (再 掲)		移 送 費	
件 数	医 療 費	件 数	医 療 費	件 数	医 療 費	件 数	医 療 費	件 数	医 療 費
件	千円	件	千円	件	千円	件	千円	件	千円
5,652	52,040	-	.	5,652	52,040	-	-	-	-
963	10,437	-	.	962	10,429	-	-	1	8
866	10,028	-	.	866	10,028	2	2,834	-	-
3,636	31,310	1	.	3,635	31,310	-	-	-	-
800	9,023	-	.	800	9,023	-	-	-	-
1,008	7,992	-	.	1,008	7,992	-	-	-	-
2,399	20,295	-	.	2,399	20,295	-	-	-	-
3,961	38,240	-	.	3,961	38,240	-	-	-	-
3,370	31,214	-	.	3,370	31,214	-	-	-	-
3,430	31,964	-	.	3,430	31,964	-	-	-	-
19,829	189,356	-	.	19,829	189,356	6	47	-	-
15,130	132,091	-	.	15,130	132,091	22	2,190	-	-
47,631	484,131	5	.	47,625	483,956	19	667	1	175
25,283	249,149	-	.	25,283	249,149	10	259	-	-
1,962	18,452	1	.	1,961	18,452	-	-	-	-
2,065	20,538	-	.	2,065	20,538	-	-	-	-
2,013	17,557	-	.	2,013	17,557	-	-	-	-
1,100	9,259	-	.	1,100	9,259	-	-	-	-
1,619	14,833	-	.	1,619	14,833	-	-	-	-
3,949	36,720	-	.	3,949	36,720	1	58	-	-
4,897	44,253	-	.	4,897	44,253	2	1,203	-	-
7,009	59,690	-	.	7,009	59,690	10	866	-	-
18,304	149,770	-	.	18,304	149,770	2	22	-	-
2,794	24,137	2	.	2,792	24,137	-	-	-	-
2,540	20,817	3	.	2,537	20,817	2	107	-	-
6,272	60,457	-	.	6,272	60,457	1	106	-	-
29,855	297,383	-	.	29,855	297,383	28	34	-	-
12,923	103,119	-	.	12,923	103,119	13	207	-	-
3,446	25,445	4	.	3,441	25,400	-	-	1	44
2,499	21,161	-	.	2,499	21,161	-	-	-	-
217	2,304	-	.	217	2,304	-	-	-	-
513	3,832	-	.	513	3,832	1	13	-	-
1,855	13,018	1	.	1,854	13,018	-	-	-	-
4,232	40,929	-	.	4,232	40,929	2	14	-	-
1,740	15,042	-	.	1,740	15,042	-	-	-	-
1,135	8,095	-	.	1,135	8,095	-	-	-	-
1,536	11,135	-	.	1,536	11,135	3	36	-	-
1,563	12,700	-	.	1,563	12,700	-	-	-	-
985	9,044	-	.	985	9,044	-	-	-	-
9,204	76,145	5	.	9,199	76,145	-	-	-	-
1,292	11,619	-	.	1,292	11,619	-	-	-	-
2,704	20,674	2	.	2,700	20,634	-	-	2	40
1,781	14,486	-	.	1,780	14,437	-	-	1	49
1,106	8,346	1	.	1,105	8,346	-	-	-	-
1,324	11,868	-	.	1,324	11,868	-	-	-	-
2,088	18,018	-	.	2,088	18,018	-	-	-	-
992	11,215	-	.	992	11,215	-	-	-	-
1,576	17,752	-	.	1,576	17,752	-	-	-	-
2,159	18,559	-	.	2,159	18,559	-	-	-	-
712	8,268	-	.	712	8,268	-	-	-	-
7,099	64,097	-	.	7,099	64,097	2	109	-	-
11,331	104,332	-	.	11,331	104,332	-	-	-	-
963	7,827	-	.	963	7,827	-	-	-	-
271,472	2,509,335	25	.	271,441	2,509,019	124	8,665	6	316
23,840	220,835	-	.	23,840	220,835	2	109	-	-
295,312	2,730,170	25	.	295,281	2,729,855	126	8,773	6	316

第10-5表 都道府県、業種別医療費の状況

未就学児分再掲

	療 養 諸 費 合 計					療 養 の 給 付 等	
	件 数	医 療 費	保 険 者 負 担 額	一 部 負 担 金	他 法 負 担 分	件 数	医 療 費
						件	千 円
	件	千 円	千 円	千 円	千 円	件	千 円
北海道	464,625	6,126,827	4,881,332	375,747	869,748	463,336	6,105,730
青森県	142,447	1,476,001	1,180,037	68,668	227,295	142,108	1,471,375
岩手県	89,382	1,056,489	848,710	74,308	133,471	89,083	1,053,364
宮城県	206,115	2,232,350	1,783,081	107,162	342,108	205,308	2,223,582
秋田県	59,019	726,386	578,780	40,585	107,022	58,876	723,976
山形県	81,423	965,541	769,131	31,312	165,098	81,258	962,369
福島県	171,597	1,994,878	1,980,098	10,291	4,489	171,165	1,987,601
茨城県	296,415	3,363,463	2,681,113	307,536	374,814	295,612	3,354,300
栃木県	207,535	2,362,068	1,881,874	105,243	374,950	206,989	2,354,957
群馬県	214,561	2,421,595	1,927,949	84,410	409,236	213,898	2,411,201
埼玉県	691,516	7,722,714	6,155,372	370,640	1,196,702	689,036	7,686,410
千葉県	533,350	6,325,956	5,037,885	379,978	908,092	531,414	6,298,718
東京都	1,468,321	16,777,540	13,373,217	758,962	2,645,361	1,463,423	16,690,838
神奈川県	827,971	9,137,962	7,285,026	471,516	1,381,420	825,052	9,095,413
新潟県	137,419	1,625,495	1,295,850	132,412	197,233	137,161	1,620,272
富山県	54,181	593,982	474,104	17,191	102,688	53,990	590,421
石川県	71,175	974,762	777,383	71,377	126,002	70,977	971,251
福井県	43,061	596,062	475,085	36,570	84,406	42,958	594,184
山梨県	96,816	1,206,748	960,389	49,356	197,002	96,640	1,203,507
長野県	151,147	1,986,662	1,581,457	249,091	156,114	150,632	1,977,965
岐阜県	204,102	2,540,747	2,026,411	102,144	412,192	203,291	2,527,931
静岡県	318,281	3,904,910	3,111,947	740,214	52,749	317,391	3,891,898
愛知県	733,950	9,177,407	7,317,562	381,083	1,478,762	731,718	9,134,572
三重県	127,123	1,622,856	1,292,875	110,158	219,823	126,884	1,617,183
滋賀県	122,921	1,496,789	1,193,458	74,569	228,763	122,491	1,489,394
京都府	204,332	2,609,748	2,080,384	170,885	358,479	203,820	2,599,990
大阪府	956,930	13,421,316	10,693,709	1,037,465	1,690,142	953,703	13,364,755
兵庫県	492,936	6,172,631	4,921,338	344,019	907,274	491,490	6,148,258
奈良県	105,330	1,416,691	1,128,805	259,227	28,658	105,012	1,408,503
和歌山県	113,669	1,337,898	1,067,312	51,001	219,585	113,199	1,329,908
鳥取県	47,138	669,923	533,818	54,773	81,332	47,054	668,415
島根県	41,780	512,389	408,526	23,019	80,843	41,647	509,456
岡山県	169,276	1,952,055	1,559,049	74,485	318,521	168,819	1,945,056
広島県	219,207	2,759,612	2,200,863	201,912	356,836	218,472	2,747,243
山口県	103,477	1,255,614	1,000,864	49,208	205,542	103,265	1,252,607
徳島県	62,137	737,844	588,546	38,574	110,723	62,019	735,992
香川県	86,128	1,109,222	883,643	65,668	159,911	85,912	1,105,296
愛媛県	150,667	1,853,944	1,480,062	78,957	294,926	150,440	1,849,600
高知県	69,160	830,321	661,349	36,910	132,061	68,996	827,694
福岡県	682,892	8,418,444	6,712,371	386,415	1,319,658	681,492	8,396,968
佐賀県	101,877	1,313,166	1,047,096	111,396	154,674	101,657	1,308,167
長崎県	147,989	1,882,047	1,500,545	171,447	210,055	147,693	1,877,716
熊本県	240,639	2,810,283	2,240,491	380,776	189,016	240,215	2,801,647
大分県	102,304	1,331,925	1,061,654	61,382	208,889	102,144	1,329,134
宮崎県	151,432	1,749,768	1,395,843	74,037	279,889	151,145	1,741,048
鹿児島県	180,818	2,248,054	1,790,233	361,871	95,950	180,466	2,242,903
沖縄県	299,833	3,867,273	3,083,956	700,623	82,694	299,168	3,857,602
医師	127,772	1,531,539	1,221,411	150,595	159,533	127,472	1,525,673
歯科医師	163,888	1,936,079	1,542,473	164,182	229,424	163,612	1,930,511
薬剤師	33,115	402,302	320,714	30,854	50,733	33,055	400,142
一般業種	406,326	4,486,400	3,577,093	298,629	610,678	405,506	4,471,665
建設関係	1,884,387	21,011,093	16,752,876	1,672,654	2,585,563	1,880,719	20,941,201
全国土木	514,338	5,663,220	4,517,749	461,255	684,217	513,636	5,647,951
市町村	12,244,404	148,676,357	118,910,584	9,884,573	19,881,200	12,208,519	148,086,371
組合	3,129,826	35,030,633	27,932,316	2,778,169	4,320,149	3,124,000	34,917,143
合計	15,374,230	183,706,990	146,842,900	12,662,742	24,201,349	15,332,519	183,003,514

－計（一般被保険者分＋退職者医療分）－

（市町村・療養の給付等 3月～2月ベース、療養費等 4月～3月ベース、組合 4月～3月ベース）

合 計		食 事 療 養 ・ 生 活 療 養		療 養 費		海 外 療 養 費 (再 掲)		移 送 費	
件 数	医 療 費	件 数	医 療 費	件 数	医 療 費	件 数	医 療 費	件 数	医 療 費
件	千円	件	千円	件	千円	件	千円	件	千円
1,289	21,098	33	・	1,254	21,019	24	413	2	79
339	4,626	5	・	333	4,480	-	-	1	146
299	3,124	2	・	297	3,124	-	-	-	-
807	8,768	4	・	803	8,768	2	3	-	-
143	2,410	-	・	143	2,410	-	-	-	-
165	3,171	-	・	165	3,171	-	-	-	-
432	7,278	19	・	413	7,278	6	786	-	-
803	9,163	2	・	800	9,143	6	105	1	20
546	7,110	1	・	545	7,110	22	275	-	-
663	10,394	-	・	663	10,394	2	16	-	-
2,480	36,304	18	・	2,462	36,304	73	5,157	-	-
1,936	27,237	1	・	1,935	27,237	120	2,022	-	-
4,898	86,702	8	・	4,890	86,702	265	7,386	-	-
2,919	42,549	33	・	2,886	42,549	118	1,067	-	-
258	5,224	5	・	252	5,208	1	5	1	16
191	3,562	2	・	189	3,562	-	-	-	-
198	3,512	-	・	198	3,512	18	196	-	-
103	1,878	-	・	103	1,878	13	91	-	-
176	3,241	-	・	176	3,241	2	76	-	-
515	8,697	4	・	511	8,697	-	-	-	-
811	12,816	4	・	807	12,816	1	9	-	-
890	13,012	-	・	889	12,963	14	320	1	49
2,232	42,835	20	・	2,212	42,835	74	2,390	-	-
239	5,673	-	・	239	5,673	-	-	-	-
430	7,395	10	・	419	7,373	4	309	1	21
512	9,758	1	・	511	9,758	34	505	-	-
3,227	56,561	41	・	3,185	56,505	54	542	1	56
1,446	24,373	21	・	1,418	24,313	69	2,737	7	60
318	8,188	-	・	316	8,070	-	-	2	118
470	7,990	11	・	459	7,990	1	8	-	-
84	1,508	-	・	84	1,508	-	-	-	-
133	2,933	-	・	133	2,933	1	60	-	-
457	6,999	4	・	453	6,999	30	466	-	-
735	12,369	3	・	732	12,369	34	1,287	-	-
212	3,007	1	・	211	3,007	7	43	-	-
118	1,852	-	・	118	1,852	-	-	-	-
216	3,926	-	・	216	3,926	9	376	-	-
227	4,345	-	・	227	4,345	-	-	-	-
164	2,626	-	・	164	2,626	2	15	-	-
1,400	21,475	8	・	1,392	21,475	9	168	-	-
220	4,999	5	・	215	4,999	-	-	-	-
296	4,331	7	・	287	4,277	2	21	2	55
424	8,635	6	・	418	8,635	-	-	-	-
160	2,790	8	・	152	2,790	-	-	-	-
287	8,720	-	・	286	8,671	1	8	1	48
352	5,151	34	・	318	5,151	1	6	-	-
665	9,671	6	・	659	9,671	3	14	-	-
300	5,865	-	・	300	5,865	2	13	-	-
276	5,569	-	・	276	5,569	1	26	-	-
60	2,160	-	・	60	2,160	-	-	-	-
820	14,735	2	・	818	14,735	10	198	-	-
3,668	69,892	10	・	3,656	69,853	8	281	2	39
702	15,269	-	・	701	15,251	2	57	1	18
35,885	589,986	327	・	35,538	589,317	1,022	26,880	20	669
5,826	113,490	12	・	5,811	113,433	23	575	3	57
41,711	703,477	339	・	41,349	702,751	1,045	27,455	23	726

第10-5表 都道府県、業種別医療費の状況

未就学児分再掲

	療 養 諸 費 合 計					療 養 の 給 付 等	
	件 数	医 療 費	保 険 者 負 担 額	一 部 負 担 金	他 法 負 担 分	件 数	医 療 費
						件	千 円
	件	千 円	千 円	千 円	千 円	件	千 円
北海道	464,610	6,126,646	4,881,188	375,744	869,714	463,321	6,105,549
青森県	142,447	1,476,001	1,180,037	68,668	227,295	142,108	1,471,375
岩手県	89,375	1,056,180	848,471	74,239	133,471	89,076	1,053,056
宮城県	206,098	2,232,221	1,782,977	107,162	342,082	205,291	2,223,453
秋田県	59,018	726,379	578,773	40,585	107,020	58,875	723,969
山形県	81,423	965,541	769,131	31,312	165,098	81,258	962,369
福島県	171,590	1,994,836	1,980,056	10,291	4,489	171,158	1,987,559
茨城県	296,387	3,363,266	2,680,955	307,522	374,789	295,584	3,354,103
栃木県	207,522	2,361,962	1,881,790	105,243	374,929	206,976	2,354,852
群馬県	214,523	2,421,312	1,927,722	84,432	409,157	213,860	2,410,918
埼玉県	691,460	7,722,259	6,155,008	370,595	1,196,656	688,980	7,685,955
千葉県	533,309	6,324,609	5,036,814	379,948	907,847	531,374	6,297,377
東京都	1,468,257	16,777,002	13,372,786	758,962	2,645,253	1,463,359	16,690,300
神奈川県	827,940	9,137,817	7,284,910	471,495	1,381,412	825,021	9,095,268
新潟県	137,322	1,623,756	1,294,458	136,318	192,979	137,064	1,618,532
富山県	54,181	593,982	474,104	17,211	102,667	53,990	590,421
石川県	71,175	974,762	777,383	71,377	126,002	70,977	971,251
福井県	43,008	595,528	474,658	36,521	84,349	42,905	593,650
山梨県	96,804	1,206,690	960,343	49,356	196,991	96,628	1,203,449
長野県	151,143	1,986,634	1,581,434	249,086	156,114	150,628	1,977,937
岐阜県	204,098	2,540,867	2,026,506	102,177	412,183	203,287	2,527,908
静岡県	318,277	3,904,865	3,111,911	740,205	52,749	317,387	3,891,853
愛知県	733,948	9,177,384	7,317,544	381,085	1,478,756	731,716	9,134,549
三重県	127,123	1,622,858	1,292,876	110,158	219,823	126,884	1,617,184
滋賀県	122,918	1,496,778	1,193,449	74,569	228,761	122,488	1,489,383
京都府	204,328	2,609,719	2,080,361	170,880	358,478	203,816	2,599,961
大阪府	956,892	13,421,603	10,693,934	1,037,474	1,690,195	953,665	13,365,036
兵庫県	492,900	6,172,390	4,921,145	344,005	907,240	491,454	6,148,017
奈良県	105,315	1,416,597	1,128,730	259,208	28,658	104,998	1,408,424
和歌山県	113,611	1,337,441	1,066,947	50,993	219,501	113,142	1,329,489
鳥取県	47,138	669,923	533,818	54,773	81,332	47,054	668,415
島根県	41,779	512,376	408,516	23,018	80,842	41,646	509,443
岡山県	169,267	1,951,991	1,558,998	74,485	318,508	168,810	1,944,992
広島県	219,132	2,759,098	2,200,452	201,873	356,773	218,397	2,746,729
山口県	103,476	1,255,612	1,000,862	49,208	205,541	103,264	1,252,605
徳島県	62,136	737,826	588,532	38,574	110,720	62,018	735,975
香川県	86,113	1,109,139	883,577	65,668	159,894	85,897	1,105,213
愛媛県	150,630	1,853,597	1,479,784	78,952	294,861	150,403	1,849,252
高知県	69,160	830,321	661,349	36,910	132,061	68,996	827,694
福岡県	682,820	8,417,928	6,712,001	386,296	1,319,631	681,484	8,396,882
佐賀県	101,877	1,313,166	1,047,096	111,396	154,674	101,657	1,308,167
長崎県	147,953	1,881,860	1,500,395	171,426	210,038	147,657	1,877,528
熊本県	240,551	2,809,641	2,239,978	380,676	188,987	240,127	2,801,006
大分県	102,300	1,331,913	1,061,644	61,382	208,886	102,140	1,329,122
宮崎県	151,419	1,749,685	1,395,776	74,037	279,872	151,132	1,740,965
鹿児島県	180,807	2,248,042	1,790,224	361,869	95,950	180,455	2,242,891
沖縄県	299,816	3,866,404	3,083,266	700,444	82,694	299,151	3,856,733
医師	127,772	1,531,539	1,221,411	150,595	159,533	127,472	1,525,673
歯科医師	163,888	1,936,079	1,542,473	164,182	229,424	163,612	1,930,511
薬剤師	33,115	402,302	320,714	30,854	50,733	33,055	400,142
一般業種	406,326	4,486,400	3,577,093	298,629	610,678	405,506	4,471,665
建設関係	1,884,387	21,011,093	16,752,876	1,672,654	2,585,563	1,880,719	20,941,201
全国土木	514,338	5,663,220	4,517,749	461,255	684,217	513,636	5,647,951
市町村	12,243,376	148,666,406	118,902,673	9,887,809	19,875,924	12,207,558	148,076,758
組合	3,129,826	35,030,633	27,932,316	2,778,169	4,320,149	3,124,000	34,917,143
合計	15,373,202	183,697,039	146,834,989	12,665,978	24,196,073	15,331,558	182,993,902

(市町村・療養の給付等 3月～2月ベース、療養費等 4月～3月ベース、組合 4月～3月ベース)

合 計		食 事 療 養 ・ 生 活 療 養		療 養 費		海 外 療 養 費 (再 掲)		移 送 費	
件 数	医 療 費	件 数	医 療 費	件 数	医 療 費	件 数	医 療 費	件 数	医 療 費
件	千円	件	千円	件	千円	件	千円	件	千円
1,289	21,098	33	・	1,254	21,019	24	413	2	79
339	4,626	5	・	333	4,480	-	-	1	146
299	3,124	2	・	297	3,124	-	-	-	-
807	8,768	4	・	803	8,768	2	3	-	-
143	2,410	-	・	143	2,410	-	-	-	-
165	3,171	-	・	165	3,171	-	-	-	-
432	7,278	19	・	413	7,278	6	786	-	-
803	9,163	2	・	800	9,143	6	105	1	20
546	7,110	1	・	545	7,110	22	275	-	-
663	10,394	-	・	663	10,394	2	16	-	-
2,480	36,304	18	・	2,462	36,304	73	5,157	-	-
1,935	27,232	1	・	1,934	27,232	120	2,022	-	-
4,898	86,702	8	・	4,890	86,702	265	7,386	-	-
2,919	42,549	33	・	2,886	42,549	118	1,067	-	-
258	5,224	5	・	252	5,208	1	5	1	16
191	3,562	2	・	189	3,562	-	-	-	-
198	3,512	-	・	198	3,512	18	196	-	-
103	1,878	-	・	103	1,878	13	91	-	-
176	3,241	-	・	176	3,241	2	76	-	-
515	8,697	4	・	511	8,697	-	-	-	-
811	12,958	4	・	807	12,958	1	9	-	-
890	13,012	-	・	889	12,963	14	320	1	49
2,232	42,835	20	・	2,212	42,835	74	2,390	-	-
239	5,673	-	・	239	5,673	-	-	-	-
430	7,395	10	・	419	7,373	4	309	1	21
512	9,758	1	・	511	9,758	34	505	-	-
3,227	56,568	41	・	3,185	56,511	54	542	1	56
1,446	24,373	21	・	1,418	24,313	69	2,737	7	60
317	8,173	-	・	315	8,055	-	-	2	118
469	7,952	11	・	458	7,952	1	8	-	-
84	1,508	-	・	84	1,508	-	-	-	-
133	2,933	-	・	133	2,933	1	60	-	-
457	6,999	4	・	453	6,999	30	466	-	-
735	12,369	3	・	732	12,369	34	1,287	-	-
212	3,007	1	・	211	3,007	7	43	-	-
118	1,852	-	・	118	1,852	-	-	-	-
216	3,926	-	・	216	3,926	9	376	-	-
227	4,345	-	・	227	4,345	-	-	-	-
164	2,626	-	・	164	2,626	2	15	-	-
1,336	21,046	8	・	1,328	21,046	9	168	-	-
220	4,999	5	・	215	4,999	-	-	-	-
296	4,331	7	・	287	4,277	2	21	2	55
424	8,635	6	・	418	8,635	-	-	-	-
160	2,790	8	・	152	2,790	-	-	-	-
287	8,720	-	・	286	8,671	1	8	1	48
352	5,151	34	・	318	5,151	1	6	-	-
665	9,671	6	・	659	9,671	3	14	-	-
300	5,865	-	・	300	5,865	2	13	-	-
276	5,569	-	・	276	5,569	1	26	-	-
60	2,160	-	・	60	2,160	-	-	-	-
820	14,735	2	・	818	14,735	10	198	-	-
3,668	69,892	10	・	3,656	69,853	8	281	2	39
702	15,269	-	・	701	15,251	2	57	1	18
35,818	589,648	327	・	35,471	588,978	1,022	26,880	20	669
5,826	113,490	12	・	5,811	113,433	23	575	3	57
41,644	703,138	339	・	41,282	702,412	1,045	27,455	23	726

第10-5表 都道府県、業種別医療費の状況

未就学児分再掲

	療 養 諸 費 合 計					療 養 の 給 付 等	
	件 数	医 療 費	保 険 者 負 担 額	一 部 負 担 金	他 法 負 担 分	件 数	医 療 費
						件	千円
北海道	15	181	145	3	34	15	181
青森県	-	-	-	-	-	-	-
岩手県	7	308	239	70	-	7	308
宮城県	17	129	103	-	26	17	129
秋田県	1	8	6	-	2	1	8
山形県	-	-	-	-	-	-	-
福島県	7	42	42	-	-	7	42
茨城県	28	197	158	14	25	28	197
栃木県	13	106	84	-	21	13	106
群馬県	38	284	227	-22	79	38	284
埼玉県	56	455	364	45	46	56	455
千葉県	41	1,347	1,071	30	246	40	1,342
東京都	64	538	431	-1	108	64	538
神奈川県	31	145	116	21	8	31	145
新潟県	97	1,739	1,391	-3,906	4,254	97	1,739
富山県	-	-	-	-21	21	-	-
石川県	-	-	-	-	-	-	-
福井県	53	535	428	50	57	53	535
山梨県	12	57	46	-	11	12	57
長野県	4	28	23	6	-	4	28
岐阜県	4	-119	-95	-33	9	4	23
静岡県	4	45	36	9	-	4	45
愛知県	2	23	18	-2	6	2	23
三重県	-	-2	-2	-0	-	-	-2
滋賀県	3	11	9	-	2	3	11
京都府	4	29	23	4	1	4	29
大阪府	38	-287	-225	-10	-52	38	-281
兵庫県	36	241	193	14	35	36	241
奈良県	15	94	75	19	-	14	79
和歌山県	58	457	366	8	84	57	419
鳥取県	-	-	-	-	-	-	-
島根県	1	13	10	1	2	1	13
岡山県	9	64	51	-	13	9	64
広島県	75	514	411	40	63	75	514
山口県	1	2	2	-	0	1	2
徳島県	1	18	14	1	3	1	18
香川県	15	83	66	-	17	15	83
愛媛県	37	347	278	5	65	37	347
高知県	-	-	-	-	-	-	-
福岡県	72	516	370	119	27	8	87
佐賀県	-	-	-	-	-	-	-
長崎県	36	187	150	20	17	36	187
熊本県	88	642	513	99	29	88	642
大分県	4	12	10	-	2	4	12
宮崎県	13	83	67	-	17	13	83
鹿児島県	11	12	10	2	-	11	12
沖縄県	17	869	689	179	-	17	869
合 計	1,028	9,951	7,911	-3,236	5,276	961	9,612

－退職者医療分（被扶養者）－

(市町村・療養の給付等 3月～2月ベース、療養費等 4月～3月ベース)

合 計		食 事 療 養		療 養 費		海 外 療 養 費 (再 掲)		移 送 費	
件 数	医 療 費	件 数	医 療 費	件 数	医 療 費	件 数	医 療 費	件 数	医 療 費
件	千円	件	千円	件	千円	件	千円	件	千円
-	-	-	・	-	-	-	-	-	-
-	-	-	・	-	-	-	-	-	-
-	-	-	・	-	-	-	-	-	-
-	-	-	・	-	-	-	-	-	-
1	5	-	・	1	5	-	-	-	-
-	-	-	・	-	-	-	-	-	-
-	-	-	・	-	-	-	-	-	-
-	-	-	・	-	-	-	-	-	-
-	-142	-	・	-	-142	-	-	-	-
-	-	-	・	-	-	-	-	-	-
-	-	-	・	-	-	-	-	-	-
-	-6	-	・	-	-6	-	-	-	-
1	15	-	・	1	15	-	-	-	-
1	38	-	・	1	38	-	-	-	-
-	-	-	・	-	-	-	-	-	-
-	-	-	・	-	-	-	-	-	-
-	-	-	・	-	-	-	-	-	-
64	429	-	・	64	429	-	-	-	-
-	-	-	・	-	-	-	-	-	-
-	-	-	・	-	-	-	-	-	-
67	339	-	・	67	339	-	-	-	-

第11-1表 都道府県、業種別療養の給付等内訳の状況

全 体

	診 療					
	計			入 院		
	件 数	日 数	医 療 費	件 数	日 数	医 療 費
	件	日	千円	件	日	千円
北海道	11,868,510	23,152,424	370,085,993	341,684	5,362,465	193,389,448
青森県	3,389,749	6,416,031	87,374,851	75,554	1,189,308	41,667,835
岩手県	3,036,303	5,782,936	80,817,482	74,528	1,298,993	39,342,557
宮城県	5,500,475	10,066,716	142,370,000	121,261	1,885,097	65,820,371
秋田県	2,443,606	4,701,019	67,995,928	63,355	1,116,532	34,962,022
山形県	2,788,075	5,126,615	69,742,898	59,960	986,466	33,451,174
福島県	4,675,931	8,745,533	121,003,934	108,539	1,814,093	57,865,300
茨城県	7,241,181	13,088,761	179,569,368	148,296	2,256,287	80,408,973
栃木県	5,076,627	9,502,896	130,047,566	103,519	1,696,148	57,132,499
群馬県	5,058,205	9,693,903	131,862,810	112,560	1,839,326	61,264,557
埼玉県	17,478,385	32,438,666	441,488,897	332,364	4,983,408	193,143,336
千葉県	14,737,766	27,126,190	380,013,425	293,984	4,413,210	168,907,498
東京都	31,108,306	57,174,497	761,297,613	564,178	8,195,766	327,563,589
神奈川県	20,619,806	38,053,890	518,767,622	393,511	5,729,455	229,614,134
新潟県	5,261,033	9,892,206	139,773,998	120,635	2,105,469	66,054,812
富山県	2,210,816	4,297,188	62,989,040	58,653	980,604	31,433,959
石川県	2,458,768	5,062,588	77,501,482	74,649	1,272,979	40,691,699
福井県	1,590,467	3,224,314	50,084,571	44,892	741,185	24,784,231
山梨県	2,108,273	4,062,735	56,071,778	49,575	803,496	26,257,780
長野県	4,980,124	9,139,663	130,835,846	110,132	1,705,698	62,286,133
岐阜県	5,286,849	9,938,175	135,845,068	106,125	1,660,196	59,583,542
静岡県	9,267,190	17,094,309	239,290,096	181,109	2,871,085	104,740,119
愛知県	17,579,386	31,595,771	413,109,713	296,802	4,207,896	169,807,128
三重県	4,626,193	8,783,572	120,575,819	99,662	1,641,660	55,648,685
滋賀県	3,108,836	5,721,880	82,433,415	66,838	1,000,788	39,163,849
京都府	5,998,190	11,562,240	170,578,369	131,479	1,965,138	78,986,952
大阪府	22,113,793	43,315,482	613,996,669	466,047	6,917,836	275,065,483
兵庫県	13,690,440	26,152,005	363,289,816	289,998	4,476,738	167,550,637
奈良県	3,539,663	6,499,954	96,182,301	75,003	1,116,091	42,854,029
和歌山県	2,922,262	5,533,956	76,274,877	61,559	1,002,780	34,614,576
鳥取県	1,326,199	2,597,525	38,814,144	35,123	582,227	20,166,578
島根県	1,614,234	3,211,087	48,164,630	45,438	784,208	25,546,480
岡山県	4,583,117	8,959,042	138,044,292	117,416	1,848,417	65,573,898
広島県	6,705,230	13,585,479	184,854,113	158,236	2,630,019	87,125,414
山口県	3,706,722	7,780,747	107,606,531	102,765	1,890,892	55,972,302
徳島県	1,846,250	3,850,217	54,709,562	52,507	980,234	27,456,706
香川県	2,428,952	5,187,053	74,021,853	66,582	1,162,490	36,516,461
愛媛県	3,653,445	7,450,961	104,397,142	97,035	1,625,808	51,353,815
高知県	1,876,353	3,954,469	60,218,522	58,974	1,051,399	32,938,392
福岡県	12,438,152	25,891,025	342,145,615	319,100	5,409,926	176,321,089
佐賀県	2,137,732	4,806,359	64,315,543	64,115	1,166,963	34,025,503
長崎県	3,914,000	8,438,166	116,269,337	122,674	2,205,701	63,438,121
熊本県	4,948,912	10,448,393	145,380,226	143,345	2,586,014	74,152,502
大分県	2,782,441	6,068,327	89,932,850	94,470	1,648,701	48,365,169
宮崎県	2,891,131	6,254,238	85,829,092	87,081	1,555,280	44,087,669
鹿児島県	4,362,638	9,858,928	141,410,574	149,271	2,772,469	76,521,006
沖縄県	3,289,322	6,900,339	107,871,704	104,425	1,782,927	58,241,515
医師	2,324,994	3,564,499	43,656,093	26,994	258,643	14,921,065
歯科医師	1,882,058	2,789,586	33,877,645	24,747	228,402	12,335,704
薬剤師	377,256	583,595	6,187,014	3,868	35,294	2,028,751
一般業種	2,988,649	4,730,492	53,831,932	33,523	308,304	18,220,516
建設関係	11,456,281	18,727,119	231,343,176	167,443	1,702,075	91,113,337
全国土木	3,360,448	5,210,106	58,144,784	38,852	359,150	19,905,234
市 町 村	306,270,038	588,188,470	8,215,256,974	6,845,008	108,919,868	3,841,859,527
組 合	22,389,686	35,605,397	427,040,645	295,427	2,891,868	158,524,606
合 計	328,659,724	623,793,867	8,642,297,619	7,140,435	111,811,736	4,000,384,133

（市町村 3月～2月ベース、組合 4月～3月ベース）

費						調 剤		
入 院 外			歯 科			調	剤	
件 数	日 数	医 療 費	件 数	日 数	医 療 費	件数	処方箋受付枚数	医 療 費
件	日	千円	件	日	千円	件	枚	千円
9,544,289	13,773,552	146,151,587	1,982,537	4,016,407	30,544,958	6,691,337	7,854,304	86,166,580
2,865,928	4,298,675	38,981,442	448,267	928,048	6,725,573	2,080,766	2,510,781	24,442,559
2,473,183	3,584,754	34,669,182	488,592	899,189	6,805,744	1,750,753	2,039,044	20,791,118
4,438,854	6,519,782	65,252,434	940,360	1,661,837	11,297,195	3,088,135	3,682,157	34,744,677
2,006,835	2,869,946	27,454,272	373,416	714,541	5,579,633	1,472,449	1,734,297	18,362,396
2,253,230	3,331,082	30,628,342	474,885	809,067	5,663,382	1,457,065	1,721,524	16,583,680
3,823,325	5,513,956	53,402,965	744,067	1,417,484	9,735,668	2,533,836	2,964,350	30,164,371
5,772,164	8,415,888	82,815,111	1,320,721	2,416,586	16,345,285	3,793,659	4,493,321	46,706,998
4,100,216	6,164,912	62,347,051	872,892	1,641,836	10,568,017	2,403,310	2,927,611	26,991,526
4,078,753	6,180,518	60,071,989	866,892	1,674,059	10,526,265	2,209,428	2,667,815	25,868,159
13,755,292	21,299,907	208,104,376	3,390,729	6,155,351	40,241,186	9,283,223	11,163,815	107,544,123
11,531,335	17,523,207	175,499,424	2,912,447	5,189,773	35,606,503	7,749,516	9,497,699	91,150,559
24,370,199	37,808,948	357,900,182	6,173,929	11,169,783	75,833,843	17,243,679	20,951,948	190,396,094
16,371,235	25,329,013	239,023,341	3,855,060	6,995,422	50,130,147	11,894,948	14,233,412	133,351,941
4,189,880	6,049,832	61,390,342	950,518	1,736,905	12,328,844	2,904,016	3,422,556	31,920,193
1,774,262	2,625,103	26,894,322	377,901	691,481	4,660,759	972,647	1,147,247	12,199,783
1,999,036	3,047,755	31,561,850	385,083	741,854	5,247,934	1,133,417	1,364,638	15,461,394
1,299,527	2,016,868	21,983,067	246,048	466,261	3,317,273	611,963	746,789	8,797,950
1,692,974	2,568,092	25,062,971	365,724	691,147	4,751,027	1,132,359	1,354,809	13,542,725
3,985,176	5,842,350	57,663,302	884,816	1,591,615	10,886,410	2,576,847	3,024,786	31,865,352
4,126,887	6,530,105	64,019,774	1,053,837	1,747,874	12,241,752	2,520,125	3,088,006	28,969,414
7,485,805	11,353,256	115,705,195	1,600,276	2,869,968	18,844,781	4,963,921	5,898,327	53,417,862
13,785,703	21,424,494	200,602,718	3,496,881	5,963,381	42,699,866	7,926,646	9,709,007	88,296,098
3,694,793	5,751,578	55,339,609	831,738	1,390,334	9,587,525	2,117,248	2,549,958	24,365,879
2,474,270	3,739,352	36,595,760	567,728	981,740	6,673,806	1,565,606	1,864,207	19,510,436
4,747,822	7,588,875	77,101,401	1,118,889	2,008,227	14,490,016	2,498,311	3,075,784	34,370,047
17,344,330	28,326,084	277,344,120	4,303,416	8,071,562	61,587,067	9,928,443	12,317,133	120,781,180
10,911,319	17,192,185	161,998,213	2,489,123	4,483,082	33,740,966	6,982,923	8,525,783	80,818,058
2,785,401	4,203,598	45,259,987	679,259	1,180,265	8,068,285	1,500,007	1,817,885	15,950,899
2,386,843	3,640,871	35,336,199	473,860	890,305	6,324,102	1,133,004	1,375,922	14,244,833
1,058,764	1,592,479	15,621,877	232,312	422,819	3,025,689	642,809	798,013	8,355,680
1,310,889	1,972,298	19,289,036	257,907	454,581	3,329,114	863,255	1,052,084	10,839,371
3,612,218	5,640,553	61,251,999	853,483	1,470,072	11,218,394	2,008,688	2,498,290	22,916,612
5,327,688	8,730,900	81,086,360	1,219,306	2,224,560	16,642,340	3,561,264	4,389,654	40,727,920
3,001,972	4,749,094	43,616,593	601,985	1,140,761	8,017,636	2,028,096	2,475,604	22,870,365
1,474,650	2,259,903	22,845,791	319,093	610,080	4,407,065	738,366	900,337	9,340,306
1,935,854	3,236,741	31,569,209	426,516	787,822	5,936,184	1,184,654	1,467,280	15,293,856
2,922,169	4,654,446	45,378,362	634,241	1,170,707	7,664,965	1,562,884	1,906,401	19,720,413
1,497,450	2,305,015	23,027,684	319,929	598,055	4,252,446	958,374	1,152,682	12,607,264
9,832,974	15,840,652	135,054,920	2,286,078	4,640,447	30,769,605	6,771,849	8,439,042	70,166,492
1,712,679	2,940,572	25,659,950	360,938	698,824	4,630,090	1,273,657	1,619,586	13,317,489
3,092,629	4,979,148	44,104,894	698,697	1,253,317	8,726,321	2,082,443	2,566,812	23,625,489
4,006,801	6,331,872	61,172,072	798,766	1,530,507	10,055,653	2,433,652	2,986,184	26,004,352
2,289,651	3,591,390	35,846,890	398,320	828,236	5,720,791	1,507,191	1,838,511	17,969,808
2,366,875	3,790,081	35,472,514	437,175	908,877	6,268,909	1,641,694	1,985,967	17,191,041
3,521,101	5,694,974	56,115,837	692,266	1,391,485	8,773,731	2,326,156	2,807,426	24,483,231
2,631,263	4,043,724	42,050,830	553,634	1,073,688	7,579,359	1,788,662	2,099,648	20,395,197
1,695,316	2,348,232	22,126,188	602,684	957,624	6,608,840	986,445	1,179,077	11,503,080
1,665,012	2,268,542	19,262,389	192,299	292,642	2,279,553	938,952	1,102,070	8,950,819
291,421	414,921	3,241,069	81,967	133,380	917,194	204,045	250,073	2,207,937
2,290,815	3,292,984	27,654,206	664,311	1,129,204	7,957,210	1,427,645	1,708,434	12,831,591
8,995,515	12,936,934	111,224,445	2,293,323	4,088,110	29,005,394	5,710,498	6,871,802	53,915,069
2,627,271	3,684,385	29,943,938	694,325	1,166,571	8,295,613	1,654,897	1,980,416	14,517,538
243,664,493	376,868,380	3,655,325,347	55,760,537	102,400,222	718,072,100	157,493,281	190,708,436	1,823,601,771
17,565,350	24,945,998	213,452,234	4,528,909	7,767,531	55,063,804	10,922,482	13,091,872	103,926,034
261,229,843	401,814,378	3,868,777,581	60,289,446	110,167,753	773,135,904	168,415,763	203,800,308	1,927,527,805

第11-1表 都道府県、業種別療養の給付等内訳の状況(続き)ー計(一般被保険者分+退職者医療分)ー

全 体

(市町村 3月～2月ベース、組合 4月～3月ベース)

	食 事 療 養 ・ 生 活 療 養			訪 問 看 護			(再掲)入院+ 食事療養・生活療養	(再掲)入院外+ 調 剤
	件 数	回 数	医 療 費	件 数	日 数	医 療 費	医 療 費	医 療 費
	件	回	千円	件	日	千円	千円	千円
北海道	327,348	13,995,001	9,300,101	22,478	142,409	1,605,496	202,689,549	232,318,167
青森県	71,375	3,091,327	2,065,626	7,618	42,621	478,570	43,733,461	63,424,000
岩手県	71,235	3,506,591	2,346,148	5,883	36,971	437,175	41,688,705	55,460,299
宮城県	114,763	4,879,787	3,247,564	14,896	92,265	996,506	69,067,935	99,997,111
秋田県	60,434	2,968,968	1,966,936	3,342	22,444	243,921	36,928,959	45,816,668
山形県	57,378	2,611,537	1,744,438	6,064	35,440	397,384	35,195,613	47,212,022
福島県	102,866	4,724,421	3,095,615	11,109	55,963	619,085	60,960,915	83,567,336
茨城県	140,238	5,795,392	3,828,895	14,316	81,643	926,486	84,237,868	129,522,109
栃木県	97,915	4,466,417	2,967,832	8,332	55,785	632,749	60,100,331	89,338,577
群馬県	108,402	4,907,227	3,256,988	10,066	68,282	780,399	64,521,545	85,940,148
埼玉県	313,556	12,788,452	8,513,038	46,800	296,135	3,296,248	201,656,374	315,648,499
千葉県	279,633	11,427,928	7,560,492	33,337	223,193	2,469,729	176,467,990	266,649,983
東京都	533,450	21,021,351	13,905,902	128,877	820,885	8,859,354	341,469,491	548,296,276
神奈川県	372,745	14,711,157	9,728,159	63,555	406,439	4,495,753	239,342,293	372,375,282
新潟県	115,789	5,634,915	3,731,658	14,245	71,968	791,431	69,786,470	93,310,534
富山県	56,228	2,589,374	1,727,181	3,838	25,998	298,689	33,161,140	39,094,106
石川県	71,594	3,397,436	2,266,787	12,570	69,674	823,672	42,958,486	47,023,243
福井県	43,344	1,965,177	1,290,554	10,852	60,182	654,039	26,074,785	30,781,017
山梨県	47,301	2,114,994	1,407,407	6,363	35,239	422,606	27,665,187	38,605,697
長野県	106,089	4,498,253	2,993,696	15,253	73,806	845,560	65,279,829	89,528,655
岐阜県	99,406	4,362,656	2,897,625	15,249	106,601	1,224,282	62,481,166	92,989,188
静岡県	171,654	7,513,810	5,002,304	18,419	104,522	1,167,296	109,742,424	169,123,058
愛知県	281,764	10,678,633	7,107,352	44,889	348,393	4,164,710	176,914,480	288,898,816
三重県	94,991	4,381,391	2,918,978	14,848	91,731	1,043,952	58,567,663	79,705,488
滋賀県	63,813	2,591,925	1,714,968	13,616	73,739	835,239	40,878,817	56,106,197
京都府	125,433	5,125,079	3,404,730	27,459	174,164	1,862,364	82,391,683	111,471,448
大阪府	442,784	18,299,504	11,945,711	108,202	808,362	8,624,117	287,011,194	398,125,300
兵庫県	277,749	14,220,925	7,846,657	42,589	292,780	3,221,889	175,397,295	242,816,271
奈良県	71,081	2,905,084	1,940,678	16,266	106,899	1,121,621	44,794,707	61,210,886
和歌山県	58,572	2,652,569	1,768,612	7,877	66,229	735,045	36,383,188	49,581,032
鳥取県	33,452	1,535,618	1,015,876	3,757	29,254	322,572	21,182,454	23,977,558
島根県	43,884	2,117,829	1,405,149	5,762	35,373	382,911	26,951,629	30,128,407
岡山県	111,553	4,915,848	3,252,920	13,630	96,346	1,046,635	68,826,818	84,168,611
広島県	151,178	7,004,659	4,675,272	24,322	150,338	1,614,382	91,800,686	121,814,280
山口県	98,931	5,101,329	3,404,772	10,864	69,387	775,354	59,377,074	66,486,957
徳島県	50,662	2,681,160	1,780,459	5,377	42,703	488,655	29,237,165	32,186,098
香川県	64,150	3,128,342	2,055,739	5,696	45,335	530,016	38,572,199	46,863,065
愛媛県	92,088	4,341,229	2,901,202	14,286	86,535	940,281	54,255,017	65,098,776
高知県	56,975	2,816,459	1,908,259	5,864	38,924	422,990	34,846,651	35,634,948
福岡県	306,180	14,541,159	9,733,199	44,711	302,206	3,432,376	186,054,288	205,221,412
佐賀県	62,004	3,188,627	2,113,793	7,949	50,416	549,817	36,139,296	38,977,438
長崎県	118,032	5,905,069	3,955,711	10,127	63,662	699,864	67,393,832	67,730,384
熊本県	138,731	7,081,790	4,686,839	13,131	86,991	985,078	78,839,341	87,176,424
大分県	90,447	4,483,453	2,964,731	7,687	56,718	652,359	51,329,900	53,816,698
宮崎県	84,009	4,229,115	2,806,024	10,979	66,931	752,895	46,893,693	52,663,555
鹿児島県	144,225	7,643,517	5,085,006	9,603	77,807	868,724	81,606,012	80,599,068
沖縄県	100,252	4,861,843	3,216,060	10,357	79,176	928,478	61,457,576	62,446,027
医 師	24,796	602,006	398,177	2,065	14,959	176,952	15,319,241	33,629,269
歯科医師	22,362	528,636	347,500	1,498	9,877	118,004	12,683,204	28,213,208
薬剤師	3,528	81,993	54,118	295	1,953	23,416	2,082,870	5,449,006
一般業種	30,388	705,710	467,647	3,105	20,690	229,727	18,688,163	40,485,796
建設関係	151,580	3,936,188	2,622,151	11,550	75,204	879,685	93,735,488	165,139,514
全国土木	35,041	815,020	539,807	3,114	18,050	206,338	20,445,040	44,461,475
市町村	6,525,683	289,404,327	190,453,644	953,310	6,268,864	69,468,754	4,032,313,171	5,478,927,118
組 合	267,695	6,669,553	4,429,400	21,627	140,733	1,634,121	162,954,006	317,378,268
合 計	6,793,378	296,073,880	194,883,044	974,937	6,409,597	71,102,875	4,195,267,177	5,796,305,386

第11-1表 都道府県、業種別療養の給付等内訳の状況

全 体

	診 療					
	計			入 院		
	件 数	日 数	医 療 費	件 数	日 数	医 療 費
	件	日	千円	件	日	千円
北海道	11,809,367	23,033,029	367,957,007	339,887	5,334,362	192,282,492
青森県	3,362,098	6,365,687	86,643,198	75,003	1,181,760	41,341,726
岩手県	3,007,639	5,733,460	80,148,099	74,028	1,291,307	39,065,012
宮城県	5,463,428	10,000,431	141,417,334	120,524	1,874,607	65,385,604
秋田県	2,418,505	4,656,112	67,352,614	62,903	1,108,592	34,650,118
山形県	2,753,881	5,068,828	68,932,025	59,407	978,622	33,092,102
福島県	4,629,580	8,663,252	119,877,411	107,653	1,801,219	57,380,404
茨城県	7,194,206	13,003,900	178,342,873	147,411	2,243,369	79,902,430
栃木県	5,038,427	9,435,059	129,107,015	102,941	1,687,539	56,798,256
群馬県	5,025,929	9,632,781	130,983,853	112,065	1,829,711	60,919,971
埼玉県	17,394,038	32,279,897	439,150,837	330,736	4,959,584	192,150,188
千葉県	14,665,052	26,990,943	378,070,252	292,688	4,393,679	168,111,575
東京都	30,964,745	56,911,204	757,703,210	561,714	8,161,824	326,061,934
神奈川県	20,535,880	37,896,257	516,466,685	391,930	5,705,130	228,630,717
新潟県	5,200,571	9,783,350	138,211,461	119,471	2,087,218	65,394,629
富山県	2,191,170	4,260,234	62,409,863	58,150	972,388	31,138,024
石川県	2,437,748	5,020,658	76,823,877	74,087	1,264,577	40,374,858
福井県	1,573,534	3,191,565	49,568,513	44,519	735,601	24,575,230
山梨県	2,093,240	4,033,756	55,658,099	49,287	799,153	26,091,205
長野県	4,932,169	9,052,534	129,572,301	109,218	1,691,736	61,722,275
岐阜県	5,254,294	9,876,409	134,901,758	105,462	1,649,463	59,159,481
静岡県	9,203,122	16,979,178	237,646,191	180,014	2,855,173	104,036,695
愛知県	17,493,422	31,432,681	410,668,731	295,362	4,184,852	168,827,549
三重県	4,593,775	8,724,842	119,725,526	99,078	1,632,970	55,277,249
滋賀県	3,087,644	5,681,832	81,886,054	66,421	994,079	38,918,313
京都府	5,966,644	11,501,671	169,669,569	130,841	1,955,349	78,590,895
大阪府	22,006,462	43,108,733	610,886,990	464,010	6,889,346	273,707,134
兵庫県	13,620,234	26,019,977	361,267,777	288,648	4,457,298	166,709,993
奈良県	3,521,054	6,466,812	95,693,857	74,680	1,111,633	42,648,873
和歌山県	2,902,145	5,497,211	75,762,378	61,193	997,740	34,413,832
鳥取県	1,311,190	2,570,012	38,437,995	34,831	577,331	20,010,288
島根県	1,598,799	3,182,686	47,724,420	45,090	778,872	25,339,991
岡山県	4,555,843	8,905,058	137,142,528	116,653	1,836,483	65,135,629
広島県	6,664,220	13,500,846	183,611,267	157,218	2,613,307	86,551,152
山口県	3,683,760	7,732,769	106,900,269	102,142	1,880,292	55,616,325
徳島県	1,832,791	3,823,958	54,337,427	52,276	976,414	27,317,828
香川県	2,410,823	5,150,523	73,488,166	66,149	1,154,684	36,258,893
愛媛県	3,628,870	7,400,076	103,619,782	96,420	1,615,935	50,999,622
高知県	1,862,069	3,926,893	59,812,998	58,649	1,046,390	32,744,374
福岡県	12,364,566	25,738,498	340,030,338	317,273	5,379,295	175,299,982
佐賀県	2,121,079	4,769,380	63,789,019	63,655	1,159,153	33,767,158
長崎県	3,884,572	8,380,335	115,425,552	121,957	2,193,938	63,010,526
熊本県	4,909,755	10,374,295	144,388,785	142,593	2,574,490	73,750,869
大分県	2,760,829	6,024,038	89,267,367	93,823	1,637,910	48,005,043
宮崎県	2,867,990	6,206,101	85,140,179	86,469	1,545,138	43,743,342
鹿児島県	4,327,612	9,784,465	140,248,632	148,209	2,754,482	75,900,312
沖縄県	3,274,515	6,870,913	107,320,287	104,001	1,777,029	57,959,533
医師	2,324,994	3,564,499	43,656,093	26,994	258,643	14,921,065
歯科医師	1,882,058	2,789,586	33,877,645	24,747	228,402	12,335,704
薬剤師	377,256	583,595	6,187,014	3,868	35,294	2,028,751
一般業種	2,988,649	4,730,492	53,831,932	33,523	308,304	18,220,516
建設関係	11,456,281	18,727,119	231,343,176	167,443	1,702,075	91,113,337
全国土木	3,360,448	5,210,106	58,144,784	38,852	359,150	19,905,234
市 町 村	304,399,286	584,643,129	8,163,190,370	6,806,739	108,331,024	3,818,769,632
組 合	22,389,686	35,605,397	427,040,645	295,427	2,891,868	158,524,606
合 計	326,788,972	620,248,526	8,590,231,014	7,102,166	111,222,892	3,977,294,238

(市町村 3月～2月ベース、組合 4月～3月ベース)

費						調 剤		
入 院 外			歯 科			調		剤
件 数	日 数	医 療 費	件 数	日 数	医 療 費	件数	処方箋受付枚数	医 療 費
件	日	千円	件	日	千円	件	枚	千円
9,497,421	13,703,344	145,288,247	1,972,059	3,995,323	30,386,269	6,658,193	7,815,456	85,676,212
2,842,865	4,264,449	38,637,563	444,230	919,478	6,663,909	2,063,964	2,490,675	24,222,994
2,449,666	3,551,463	34,342,904	483,945	890,690	6,740,184	1,733,966	2,019,828	20,592,265
4,408,731	6,474,930	64,809,396	934,173	1,650,894	11,222,334	3,067,575	3,657,865	34,507,195
1,986,050	2,840,766	27,181,633	369,552	706,754	5,520,863	1,456,938	1,716,172	18,155,931
2,225,691	3,291,541	30,249,254	468,783	798,665	5,590,668	1,439,291	1,700,747	16,377,842
3,785,514	5,459,355	52,860,819	736,413	1,402,678	9,636,189	2,508,889	2,935,628	29,858,735
5,735,123	8,360,788	82,206,984	1,311,672	2,399,743	16,233,458	3,769,453	4,464,587	46,395,163
4,069,343	6,118,278	61,819,345	866,143	1,629,242	10,489,414	2,385,349	2,906,074	26,785,915
4,052,855	6,140,340	59,607,156	861,009	1,662,730	10,456,726	2,195,357	2,650,870	25,705,262
13,689,729	21,196,090	206,959,885	3,373,573	6,124,223	40,040,764	9,239,479	11,111,344	106,998,861
11,474,509	17,433,526	174,524,514	2,897,855	5,163,738	35,434,163	7,711,783	9,450,340	90,704,111
24,259,116	37,634,230	356,163,736	6,143,915	11,115,150	75,477,540	17,164,090	20,855,940	189,462,758
16,305,321	25,225,776	237,914,719	3,838,629	6,965,351	49,921,249	11,847,251	14,175,813	132,752,920
4,141,770	5,980,365	60,639,275	939,330	1,715,767	12,177,557	2,871,207	3,384,348	31,564,018
1,758,695	2,602,877	26,654,240	374,325	684,969	4,617,599	963,945	1,137,193	12,081,916
1,981,956	3,021,177	31,246,085	381,705	734,904	5,202,934	1,123,632	1,352,692	15,307,750
1,285,642	1,994,773	21,710,244	243,373	461,191	3,283,039	605,475	738,973	8,699,145
1,680,942	2,548,660	24,849,818	363,011	685,943	4,717,076	1,124,367	1,345,517	13,446,581
3,947,027	5,785,300	57,071,949	875,924	1,575,498	10,778,077	2,552,135	2,995,935	31,517,572
4,101,957	6,490,823	63,580,147	1,046,875	1,736,123	12,162,130	2,504,369	3,068,999	28,800,368
7,434,308	11,275,110	114,901,245	1,588,800	2,848,895	18,708,252	4,929,550	5,857,853	53,046,862
13,718,889	21,314,688	199,356,674	3,479,171	5,933,141	42,484,508	7,888,243	9,661,713	87,841,949
3,669,175	5,712,116	54,931,993	825,522	1,379,756	9,516,284	2,102,478	2,532,213	24,201,712
2,457,604	3,713,259	36,340,819	563,619	974,494	6,626,921	1,555,122	1,851,830	19,367,645
4,723,343	7,549,329	76,668,843	1,112,460	1,996,993	14,409,831	2,485,489	3,060,061	34,179,485
17,260,587	28,187,767	275,881,272	4,281,865	8,031,620	61,298,585	9,880,507	12,258,095	120,170,433
10,855,927	17,103,661	160,993,502	2,475,659	4,459,018	33,564,283	6,947,454	8,483,217	80,361,503
2,771,154	4,181,922	45,023,480	675,220	1,173,257	8,021,504	1,492,406	1,808,657	15,864,465
2,370,603	3,615,566	35,067,698	470,349	883,905	6,280,849	1,125,394	1,366,780	14,143,844
1,046,989	1,575,042	15,437,830	229,370	417,639	2,989,878	635,415	789,167	8,229,646
1,298,517	1,954,107	19,089,334	255,192	449,707	3,295,094	855,324	1,042,576	10,730,453
3,590,772	5,607,287	60,853,409	848,418	1,461,288	11,153,490	1,996,310	2,482,888	22,766,988
5,295,686	8,677,729	80,526,520	1,211,316	2,209,810	16,533,595	3,539,813	4,363,155	40,487,236
2,983,638	4,719,739	43,321,914	597,980	1,132,738	7,962,029	2,015,828	2,460,656	22,714,946
1,463,912	2,242,663	22,647,817	316,603	604,881	4,371,782	733,384	894,225	9,283,306
1,921,529	3,214,278	31,338,000	423,145	781,561	5,891,273	1,175,901	1,456,622	15,188,531
2,902,835	4,621,824	45,009,297	629,615	1,162,317	7,610,863	1,552,796	1,894,062	19,556,284
1,486,143	2,287,430	22,848,508	317,277	593,073	4,220,116	951,124	1,144,170	12,504,072
9,775,629	15,747,776	134,144,568	2,271,664	4,611,427	30,585,788	6,732,666	8,390,988	69,763,766
1,699,390	2,917,269	25,428,331	358,034	692,958	4,593,530	1,263,686	1,606,973	13,186,734
3,069,399	4,943,145	43,756,311	693,216	1,243,252	8,658,715	2,066,736	2,547,581	23,442,337
3,975,225	6,282,479	60,674,952	791,937	1,517,326	9,962,964	2,414,286	2,962,712	25,794,775
2,271,839	3,564,588	35,583,830	395,167	821,540	5,678,494	1,495,519	1,824,681	17,827,591
2,347,974	3,759,735	35,180,841	433,547	901,228	6,215,996	1,628,500	1,970,268	17,058,609
3,492,792	5,649,895	55,646,020	686,611	1,380,088	8,702,301	2,307,681	2,785,438	24,276,960
2,619,464	4,025,294	41,816,058	551,050	1,068,590	7,544,696	1,780,423	2,089,958	20,283,489
1,695,316	2,348,232	22,126,188	602,684	957,624	6,608,840	986,445	1,179,077	11,503,080
1,665,012	2,268,542	19,262,389	192,299	292,642	2,279,553	938,952	1,102,070	8,950,819
291,421	414,921	3,241,069	81,967	133,380	917,194	204,045	250,073	2,207,937
2,290,815	3,292,984	27,654,206	664,311	1,129,204	7,957,210	1,427,645	1,708,434	12,831,591
8,995,515	12,936,934	111,224,445	2,293,323	4,088,110	29,005,394	5,710,498	6,871,802	53,915,069
2,627,271	3,684,385	29,943,938	694,325	1,166,571	8,295,613	1,654,897	1,980,416	14,517,538
242,183,246	374,562,549	3,630,786,975	55,409,301	101,749,556	713,633,763	156,538,743	189,561,535	1,811,887,137
17,565,350	24,945,998	213,452,234	4,528,909	7,767,531	55,063,804	10,922,482	13,091,872	103,926,034
259,748,596	399,508,547	3,844,239,209	59,938,210	109,517,087	768,697,567	167,461,225	202,653,407	1,915,813,171

第11-1表 都道府県、業種別療養の給付等内訳の状況(続き) ー一般被保険者分ー

全 体

(市町村 3月～2月ベース、組合 4月～3月ベース)

	食 事 療 養 ・ 生 活 療 養			訪 問 看 護			(再掲)入院+ 食事療養・生活療養	(再掲)入院外+ 調 剤
	件 数	回 数	医 療 費	件 数	日 数	医 療 費	医 療 費	医 療 費
	件	回	千円	件	日	千円	千円	千円
北海道	325,675	13,923,258	9,252,733	22,312	141,037	1,590,160	201,535,225	230,964,459
青森県	70,861	3,072,509	2,053,125	7,519	42,369	474,999	43,394,851	62,860,557
岩手県	70,756	3,486,276	2,332,458	5,880	36,939	436,567	41,397,470	54,935,168
宮城県	114,081	4,854,741	3,230,837	14,825	91,710	990,602	68,616,442	99,316,591
秋田県	59,961	2,949,250	1,953,722	3,286	21,702	234,250	36,603,840	45,337,564
山形県	56,846	2,591,647	1,731,083	6,040	35,204	394,026	34,823,185	46,627,097
福島県	102,034	4,691,000	3,073,492	10,962	55,314	611,574	60,453,896	82,719,554
茨城県	139,400	5,762,377	3,807,026	14,216	81,085	920,299	83,709,456	128,602,147
栃木県	97,370	4,445,011	2,953,672	8,234	55,176	624,105	59,751,928	88,605,259
群馬県	107,783	4,881,420	3,240,069	10,027	67,843	775,678	64,160,040	85,312,418
埼玉県	312,054	12,727,242	8,472,951	46,454	293,452	3,264,232	200,623,139	313,958,745
千葉県	278,371	11,376,699	7,527,529	33,200	222,051	2,458,439	175,639,103	265,228,625
東京都	531,115	20,935,592	13,848,319	128,319	817,101	8,820,563	339,910,254	545,626,494
神奈川県	371,226	14,648,482	9,686,929	63,192	403,978	4,468,781	238,317,646	370,667,639
新潟県	114,672	5,586,806	3,699,848	14,077	70,933	780,766	69,094,476	92,203,293
富山県	55,759	2,568,844	1,713,033	3,817	25,782	296,439	32,851,057	38,736,156
石川県	71,060	3,375,928	2,252,280	12,422	68,487	809,747	42,627,138	46,553,835
福井県	42,989	1,951,243	1,281,726	10,763	59,419	643,259	25,856,956	30,409,388
山梨県	47,022	2,103,887	1,399,887	6,296	34,770	417,570	27,491,092	38,296,399
長野県	105,197	4,450,854	2,968,984	15,051	72,842	834,164	64,691,259	88,589,522
岐阜県	98,774	4,334,140	2,879,051	15,149	105,580	1,212,620	62,038,533	92,380,514
静岡県	170,424	7,473,061	4,974,056	18,290	103,358	1,155,639	109,010,751	167,948,107
愛知県	280,300	10,620,014	7,068,483	44,523	345,350	4,129,201	175,896,031	287,198,623
三重県	94,436	4,358,432	2,903,527	14,734	90,856	1,034,516	58,180,776	79,133,705
滋賀県	63,422	2,574,576	1,703,319	13,487	72,860	824,621	40,621,632	55,708,464
京都府	124,808	5,099,289	3,387,273	27,268	173,209	1,851,952	81,978,168	110,848,328
大阪府	440,833	18,225,978	11,896,393	107,725	804,777	8,585,989	285,603,527	396,051,705
兵庫県	276,441	14,168,110	7,811,064	42,324	291,214	3,204,383	174,521,056	241,355,005
奈良県	70,847	2,893,747	1,932,928	16,173	106,254	1,114,582	44,581,802	60,887,945
和歌山県	58,231	2,640,369	1,760,213	7,827	65,805	730,110	36,174,044	49,211,542
鳥取県	33,169	1,522,542	1,007,330	3,666	28,532	314,765	21,017,618	23,667,475
島根県	43,557	2,103,308	1,395,434	5,715	35,191	380,969	26,735,425	29,819,788
岡山県	110,826	4,884,005	3,231,775	13,566	95,865	1,041,697	68,367,404	83,620,397
広島県	150,232	6,959,718	4,645,180	24,139	149,279	1,602,835	91,196,332	121,013,755
山口県	98,334	5,072,729	3,385,878	10,800	69,002	771,151	59,002,203	66,036,860
徳島県	50,433	2,670,764	1,773,681	5,340	42,430	485,479	29,091,510	31,931,123
香川県	63,747	3,108,330	2,042,809	5,628	44,593	520,670	38,301,702	46,526,531
愛媛県	91,520	4,315,501	2,884,073	14,172	85,534	927,343	53,883,695	64,565,581
高知県	56,656	2,803,093	1,899,359	5,831	38,748	421,195	34,643,733	35,352,581
福岡県	304,410	14,459,791	9,679,280	44,448	300,158	3,407,675	184,979,262	203,908,334
佐賀県	61,554	3,167,167	2,099,478	7,896	50,141	546,416	35,866,636	38,615,065
長崎県	117,326	5,874,729	3,935,919	9,975	62,348	686,563	66,946,445	67,198,649
熊本県	137,979	7,050,611	4,666,240	13,014	86,095	975,826	78,417,109	86,469,727
大分県	89,832	4,454,914	2,945,779	7,612	56,075	645,622	50,950,823	53,411,421
宮崎県	83,397	4,201,219	2,787,408	10,919	66,376	746,940	46,530,750	52,239,450
鹿児島県	143,218	7,596,890	5,052,727	9,495	76,766	857,507	80,953,038	79,922,980
沖縄県	99,852	4,847,447	3,206,480	10,285	78,456	920,036	61,166,013	62,099,547
医 師	24,796	602,006	398,177	2,065	14,959	176,952	15,319,241	33,629,269
歯科医師	22,362	528,636	347,500	1,498	9,877	118,004	12,683,204	28,213,208
薬剤師	3,528	81,993	54,118	295	1,953	23,416	2,082,870	5,449,006
一般業種	30,388	705,710	467,647	3,105	20,690	229,727	18,688,163	40,485,796
建設関係	151,580	3,936,188	2,622,151	11,550	75,204	879,685	93,735,488	165,139,514
全国土木	35,041	815,020	539,807	3,114	18,050	206,338	20,445,040	44,461,475
市町村	6,488,790	287,863,540	189,434,838	946,893	6,222,046	68,942,521	4,008,204,470	5,442,674,112
組 合	267,695	6,669,553	4,429,400	21,627	140,733	1,634,121	162,954,006	317,378,268
合 計	6,756,485	294,533,093	193,864,238	968,520	6,362,779	70,576,642	4,171,158,476	5,760,052,380

第11-1表 都道府県、業種別療養の給付等内訳の状況

全 体

	診 療					
	計			入 院		
	件 数	日 数	医 療 費	件 数	日 数	医 療 費
	件	日	千円	件	日	千円
北海道	59,143	119,395	2,128,986	1,797	28,103	1,106,956
青森県	27,651	50,344	731,653	551	7,548	326,110
岩手県	28,664	49,476	669,383	500	7,686	277,545
宮城県	37,047	66,285	952,666	737	10,490	434,766
秋田県	25,101	44,907	643,313	452	7,940	311,904
山形県	34,194	57,787	810,873	553	7,844	359,072
福島県	46,351	82,281	1,126,522	886	12,874	484,897
茨城県	46,975	84,861	1,226,495	885	12,918	506,542
栃木県	38,200	67,837	940,551	578	8,609	334,242
群馬県	32,276	61,122	878,958	495	9,615	344,586
埼玉県	84,347	158,769	2,338,060	1,628	23,824	993,148
千葉県	72,714	135,247	1,943,173	1,296	19,531	795,923
東京都	143,561	263,293	3,594,404	2,464	33,942	1,501,654
神奈川県	83,926	157,633	2,300,937	1,581	24,325	983,417
新潟県	60,462	108,856	1,562,537	1,164	18,251	660,183
富山県	19,646	36,954	579,177	503	8,216	295,935
石川県	21,020	41,930	677,605	562	8,402	316,841
福井県	16,933	32,749	516,058	373	5,584	209,001
山梨県	15,033	28,979	413,679	288	4,343	166,575
長野県	47,955	87,129	1,263,545	914	13,962	563,858
岐阜県	32,555	61,766	943,310	663	10,733	424,060
静岡県	64,068	115,131	1,643,905	1,095	15,912	703,424
愛知県	85,964	163,090	2,440,982	1,440	23,044	979,580
三重県	32,418	58,730	850,293	584	8,690	371,436
滋賀県	21,192	40,048	547,361	417	6,709	245,536
京都府	31,546	60,569	908,800	638	9,789	396,057
大阪府	107,331	206,749	3,109,679	2,037	28,490	1,358,349
兵庫県	70,206	132,028	2,022,039	1,350	19,440	840,645
奈良県	18,609	33,142	488,444	323	4,458	205,156
和歌山県	20,117	36,745	512,499	366	5,040	200,744
鳥取県	15,009	27,513	376,149	292	4,896	156,291
島根県	15,435	28,401	440,210	348	5,336	206,488
岡山県	27,274	53,984	901,763	763	11,934	438,269
広島県	41,010	84,633	1,242,846	1,018	16,712	574,262
山口県	22,962	47,978	706,262	623	10,600	355,976
徳島県	13,459	26,259	372,135	231	3,820	138,877
香川県	18,129	36,530	533,687	433	7,806	257,567
愛媛県	24,575	50,885	777,360	615	9,873	354,193
高知県	14,284	27,576	405,523	325	5,009	194,018
福岡県	73,586	152,527	2,115,277	1,827	30,631	1,021,108
佐賀県	16,653	36,979	526,525	460	7,810	258,345
長崎県	29,428	57,831	843,785	717	11,763	427,595
熊本県	39,157	74,098	991,441	752	11,524	401,632
大分県	21,612	44,289	665,483	647	10,791	360,126
宮崎県	23,141	48,137	688,912	612	10,142	344,326
鹿児島県	35,026	74,463	1,161,942	1,062	17,987	620,695
沖縄県	14,807	29,426	551,417	424	5,898	281,982
合 計	1,870,752	3,545,341	52,066,604	38,269	588,844	23,089,895

－退職者医療分（退職被保険者、被扶養者）－

（3月～2月ベース）

費						調 剤		
入 院 外			歯 科			調		剤
件 数	日 数	医 療 費	件 数	日 数	医 療 費	件数	処方箋受付枚数	医 療 費
件	日	千円	件	日	千円	件	枚	千円
46,868	70,208	863,341	10,478	21,084	158,689	33,144	38,848	490,368
23,063	34,226	343,879	4,037	8,570	61,664	16,802	20,106	219,565
23,517	33,291	326,278	4,647	8,499	65,560	16,787	19,216	198,853
30,123	44,852	443,039	6,187	10,943	74,861	20,560	24,292	237,482
20,785	29,180	272,639	3,864	7,787	58,770	15,511	18,125	206,465
27,539	39,541	379,087	6,102	10,402	72,714	17,774	20,777	205,838
37,811	54,601	542,146	7,654	14,806	99,479	24,947	28,722	305,636
37,041	55,100	608,127	9,049	16,843	111,826	24,206	28,734	311,835
30,873	46,634	527,706	6,749	12,594	78,603	17,961	21,537	205,611
25,898	40,178	464,834	5,883	11,329	69,539	14,071	16,945	162,896
65,563	103,817	1,144,491	17,156	31,128	200,422	43,744	52,471	545,262
56,826	89,681	974,910	14,592	26,035	172,340	37,733	47,359	446,448
111,083	174,718	1,736,446	30,014	54,633	356,303	79,589	96,008	933,336
65,914	103,237	1,108,622	16,431	30,071	208,898	47,697	57,599	599,020
48,110	69,467	751,067	11,188	21,138	151,287	32,809	38,208	356,175
15,567	22,226	240,083	3,576	6,512	43,159	8,702	10,054	117,867
17,080	26,578	315,765	3,378	6,950	44,999	9,785	11,946	153,644
13,885	22,095	272,823	2,675	5,070	34,234	6,488	7,816	98,806
12,032	19,432	213,153	2,713	5,204	33,951	7,992	9,292	96,145
38,149	57,050	591,353	8,892	16,117	108,333	24,712	28,851	347,780
24,930	39,282	439,627	6,962	11,751	79,622	15,756	19,007	169,046
51,497	78,146	803,951	11,476	21,073	136,529	34,371	40,474	371,000
66,814	109,806	1,246,044	17,710	30,240	215,358	38,403	47,294	454,149
25,618	39,462	407,616	6,216	10,578	71,241	14,770	17,745	164,167
16,666	26,093	254,941	4,109	7,246	46,884	10,484	12,377	142,791
24,479	39,546	432,558	6,429	11,234	80,185	12,822	15,723	190,562
83,743	138,317	1,462,848	21,551	39,942	288,482	47,936	59,038	610,747
55,392	88,524	1,004,711	13,464	24,064	176,684	35,469	42,566	456,555
14,247	21,676	236,507	4,039	7,008	46,780	7,601	9,228	86,433
16,240	25,305	268,501	3,511	6,400	43,253	7,610	9,142	100,989
11,775	17,437	184,048	2,942	5,180	35,811	7,394	8,846	126,035
12,372	18,191	199,702	2,715	4,874	34,020	7,931	9,508	108,918
21,446	33,266	398,590	5,065	8,784	64,904	12,378	15,402	149,624
32,002	53,171	559,840	7,990	14,750	108,744	21,451	26,499	240,685
18,334	29,355	294,679	4,005	8,023	55,607	12,268	14,948	155,418
10,738	17,240	197,974	2,490	5,199	35,283	4,982	6,112	57,001
14,325	22,463	231,208	3,371	6,261	44,911	8,753	10,658	105,325
19,334	32,622	369,065	4,626	8,390	54,102	10,088	12,339	164,130
11,307	17,585	179,176	2,652	4,982	32,329	7,250	8,512	103,191
57,345	92,876	910,352	14,414	29,020	183,817	39,183	48,054	402,726
13,289	23,303	231,619	2,904	5,866	36,561	9,971	12,613	130,755
23,230	36,003	348,583	5,481	10,065	67,607	15,707	19,231	183,152
31,576	49,393	497,120	6,829	13,181	92,689	19,366	23,472	209,577
17,812	26,802	263,061	3,153	6,696	42,296	11,672	13,830	142,216
18,901	30,346	291,673	3,628	7,649	52,913	13,194	15,699	132,432
28,309	45,079	469,818	5,655	11,397	71,430	18,475	21,988	206,271
11,799	18,430	234,773	2,584	5,098	34,663	8,239	9,690	111,708
1,481,247	2,305,831	24,538,372	351,236	650,666	4,438,337	954,538	1,146,901	11,714,634

第11-1表 都道府県、業種別療養の給付等内訳の状況(続き)－退職者医療分(退職被保険者、被扶養者)－

全 体

(3月～2月ベース)

	食 事 療 養			訪 問 看 護			(再掲)入院+	(再掲)入院外+
	件 数	回 数	医 療 費	件 数	日 数	医 療 費	医 療 費	医 療 費
	件	回	千円	件	日	千円	千円	千円
北海道	1,673	71,743	47,368	166	1,372	15,336	1,154,324	1,353,709
青森県	514	18,818	12,500	99	252	3,571	338,610	563,443
岩手県	479	20,315	13,691	3	32	608	291,235	525,131
宮城県	682	25,046	16,727	71	555	5,904	451,493	680,520
秋田県	473	19,718	13,214	56	742	9,672	325,118	479,104
山形県	532	19,890	13,356	24	236	3,358	372,428	584,925
福島県	832	33,421	22,123	147	649	7,510	507,019	847,782
茨城県	838	33,015	21,869	100	558	6,187	528,412	919,962
栃木県	545	21,406	14,160	98	609	8,644	348,402	733,317
群馬県	619	25,807	16,919	39	439	4,721	361,505	627,730
埼玉県	1,502	61,210	40,087	346	2,683	32,016	1,033,235	1,689,753
千葉県	1,262	51,229	32,963	137	1,142	11,290	828,886	1,421,358
東京都	2,335	85,759	57,583	558	3,784	38,791	1,559,237	2,669,782
神奈川県	1,519	62,675	41,230	363	2,461	26,973	1,024,648	1,707,642
新潟県	1,117	48,109	31,810	168	1,035	10,666	691,993	1,107,241
富山県	469	20,530	14,148	21	216	2,250	310,083	357,950
石川県	534	21,508	14,507	148	1,187	13,925	331,348	469,409
福井県	355	13,934	8,828	89	763	10,780	217,829	371,629
山梨県	279	11,107	7,520	67	469	5,035	174,095	309,298
長野県	892	47,399	24,712	202	964	11,396	588,570	939,133
岐阜県	632	28,516	18,573	100	1,021	11,661	442,634	608,674
静岡県	1,230	40,749	28,248	129	1,164	11,658	731,673	1,174,951
愛知県	1,464	58,619	38,870	366	3,043	35,508	1,018,449	1,700,193
三重県	555	22,959	15,451	114	875	9,437	386,887	571,784
滋賀県	391	17,349	11,649	129	879	10,618	257,185	397,732
京都府	625	25,790	17,457	191	955	10,412	413,515	623,120
大阪府	1,951	73,526	49,318	477	3,585	38,128	1,407,667	2,073,595
兵庫県	1,308	52,815	35,594	265	1,566	17,506	876,238	1,461,266
奈良県	234	11,337	7,749	93	645	7,039	212,905	322,941
和歌山県	341	12,200	8,399	50	424	4,935	209,144	369,490
鳥取県	283	13,076	8,546	91	722	7,807	164,837	310,083
島根県	327	14,521	9,715	47	182	1,942	216,204	308,619
岡山県	727	31,843	21,145	64	481	4,938	459,414	548,214
広島県	946	44,941	30,092	183	1,059	11,546	604,354	800,525
山口県	597	28,600	18,894	64	385	4,203	374,871	450,097
徳島県	229	10,396	6,778	37	273	3,176	145,655	254,975
香川県	403	20,012	12,930	68	742	9,347	270,497	336,533
愛媛県	568	25,728	17,129	114	1,001	12,937	371,322	533,195
高知県	319	13,366	8,900	33	176	1,795	202,919	282,367
福岡県	1,770	81,368	53,919	263	2,048	24,701	1,075,026	1,313,078
佐賀県	450	21,460	14,315	53	275	3,401	272,660	362,373
長崎県	706	30,340	19,792	152	1,314	13,301	447,387	531,735
熊本県	752	31,179	20,600	117	896	9,252	422,232	706,697
大分県	615	28,539	18,951	75	643	6,737	379,078	405,277
宮崎県	612	27,896	18,616	60	555	5,955	362,943	424,105
鹿児島県	1,007	46,627	32,279	108	1,041	11,218	652,974	676,088
沖縄県	400	14,396	9,581	72	720	8,442	291,563	346,480
合 計	36,893	1,540,787	1,018,806	6,417	46,818	526,233	24,108,701	36,253,007

第11-1表 都道府県、業種別療養の給付等内訳の状況

全 体

	診 療					
	計			入 院		
	件 数	日 数	医 療 費	件 数	日 数	医 療 費
	件	日	千円	件	日	千円
北海道	48,558	99,692	1,830,658	1,561	24,937	983,531
青森県	24,052	43,573	627,238	483	6,674	282,565
岩手県	24,512	42,219	582,575	442	6,734	251,557
宮城県	28,591	51,582	768,599	578	8,226	345,010
秋田県	22,694	40,624	588,840	421	7,429	284,976
山形県	29,784	49,844	708,554	481	6,791	319,296
福島県	42,644	74,044	1,012,546	752	10,234	428,248
茨城県	37,849	67,637	1,000,302	708	9,383	396,662
栃木県	32,687	58,321	801,480	505	7,677	288,915
群馬県	25,329	48,834	740,237	418	8,373	300,577
埼玉県	67,473	129,157	2,009,654	1,411	20,436	881,085
千葉県	58,601	109,931	1,615,850	1,065	15,948	663,358
東京都	107,892	200,366	2,917,383	2,037	27,644	1,274,486
神奈川県	65,192	123,401	1,873,855	1,360	20,706	836,066
新潟県	55,117	98,176	1,424,070	1,043	15,945	599,814
富山県	18,071	33,547	534,895	450	7,032	269,793
石川県	18,844	36,911	601,057	493	7,187	276,080
福井県	14,894	28,463	441,057	319	4,464	170,743
山梨県	13,066	24,826	369,146	258	3,814	153,748
長野県	42,141	74,481	1,114,150	801	11,458	498,452
岐阜県	24,649	47,965	770,856	569	9,205	365,510
静岡県	54,238	97,447	1,426,120	972	13,720	630,952
愛知県	75,517	144,080	2,162,766	1,297	20,977	883,651
三重県	26,399	48,534	744,436	533	7,786	339,957
滋賀県	19,286	36,144	501,451	377	5,855	228,055
京都府	27,172	52,202	781,312	569	8,641	340,208
大阪府	86,106	168,442	2,644,267	1,748	24,373	1,180,825
兵庫県	55,200	105,093	1,688,355	1,133	15,986	712,121
奈良県	13,592	24,801	383,065	262	3,523	165,404
和歌山県	15,837	29,194	431,329	313	4,259	181,898
鳥取県	13,221	23,499	332,396	243	3,680	135,652
島根県	14,332	26,500	410,449	334	5,211	200,580
岡山県	22,249	45,122	783,383	712	11,259	397,618
広島県	33,604	69,408	1,045,020	846	13,547	489,256
山口県	19,768	42,139	647,578	574	9,647	333,594
徳島県	12,151	23,380	339,002	199	3,118	125,794
香川県	14,895	30,673	466,831	384	7,004	233,798
愛媛県	20,420	42,593	683,205	539	8,471	320,528
高知県	12,428	23,833	358,497	285	4,255	170,715
福岡県	60,461	125,871	1,768,396	1,555	25,835	856,542
佐賀県	15,055	33,454	480,655	423	7,071	239,350
長崎県	26,136	51,352	734,973	635	10,255	359,292
熊本県	33,279	62,702	857,354	648	9,621	346,274
大分県	18,619	39,077	603,832	598	10,310	340,948
宮崎県	19,793	41,044	587,432	532	8,707	295,759
鹿児島県	29,487	62,684	995,555	893	14,824	526,462
沖縄県	12,559	24,366	487,561	358	4,635	250,152
合 計	1,554,444	2,957,228	44,678,220	33,117	502,867	20,155,857

－退職者医療分（退職被保険者）－

（3月～2月ベース）

費						調 剤		
入 院 外			歯 科			調		剤
件 数	日 数	医 療 費	件 数	日 数	医 療 費	件数	処方箋受付枚数	医 療 費
件	日	千円	件	日	千円	件	枚	千円
38,704	58,074	722,458	8,293	16,681	124,668	27,300	31,868	385,806
20,342	30,029	295,435	3,227	6,870	49,238	14,843	17,733	190,434
20,421	28,842	279,708	3,649	6,643	51,310	14,344	16,326	170,832
23,773	35,779	371,281	4,240	7,577	52,308	16,278	19,287	186,954
18,982	26,586	253,490	3,291	6,609	50,374	14,250	16,658	189,927
24,539	34,921	332,229	4,764	8,132	57,029	15,810	18,414	175,977
34,894	50,287	493,654	6,998	13,523	90,644	23,005	26,404	277,752
30,713	46,106	523,586	6,428	12,148	80,054	20,279	24,076	264,768
26,361	39,766	445,517	5,821	10,878	67,047	15,419	18,378	171,285
20,692	32,232	388,887	4,219	8,229	50,773	11,087	13,304	133,066
53,043	84,920	973,936	13,019	23,801	154,633	35,371	42,410	450,364
46,339	73,821	818,716	11,197	20,162	133,777	30,591	38,733	362,651
84,258	133,113	1,384,245	21,597	39,609	258,652	59,669	72,128	710,449
51,601	80,043	878,904	12,231	22,652	158,884	37,361	45,203	491,875
43,818	62,972	689,289	10,256	19,259	134,967	29,923	34,695	322,727
14,406	20,696	226,444	3,215	5,819	38,658	7,924	9,142	108,624
15,441	24,069	286,409	2,910	5,655	38,568	8,781	10,750	141,685
12,354	19,800	242,309	2,221	4,199	28,005	5,687	6,833	87,663
10,449	16,449	185,354	2,359	4,563	30,043	7,007	8,069	84,247
33,640	49,051	521,478	7,700	13,972	94,221	21,639	25,260	308,594
19,379	30,600	350,150	4,701	8,160	55,196	12,218	14,690	131,701
44,284	67,062	686,664	8,982	16,665	108,504	29,322	34,453	312,489
58,875	96,693	1,090,541	15,345	26,410	188,574	33,757	41,485	402,543
21,089	32,589	350,091	4,777	8,159	54,387	12,230	14,670	138,860
15,202	23,791	230,852	3,707	6,498	42,544	9,609	11,315	131,258
21,066	33,899	371,380	5,537	9,662	69,724	10,931	13,053	161,477
67,485	112,635	1,238,972	16,873	31,434	224,471	38,806	47,563	511,252
44,274	71,574	847,845	9,793	17,533	128,389	28,466	34,067	373,846
10,599	16,538	186,395	2,731	4,740	31,266	5,613	6,876	67,183
12,855	20,035	216,098	2,669	4,900	33,332	6,092	7,254	78,904
10,519	15,433	166,481	2,459	4,386	30,263	6,642	7,933	81,664
11,481	16,722	178,080	2,517	4,567	31,789	7,380	8,790	101,502
17,796	27,351	337,942	3,741	6,512	47,822	10,233	12,603	127,911
26,458	44,101	468,705	6,300	11,760	87,058	17,553	21,558	193,900
15,893	25,786	267,441	3,301	6,706	46,543	10,692	13,029	133,956
9,733	15,597	181,869	2,219	4,665	31,340	4,461	5,473	52,342
11,956	18,849	199,140	2,555	4,820	33,893	7,379	9,043	91,318
16,224	27,454	319,227	3,657	6,668	43,450	8,510	10,415	147,982
9,947	15,411	160,667	2,196	4,167	27,115	6,336	7,349	92,332
47,737	77,399	768,522	11,169	22,637	143,331	32,533	39,699	340,566
12,048	21,134	208,656	2,584	5,249	32,649	9,085	11,473	121,333
20,654	32,146	315,243	4,847	8,951	60,438	14,048	17,170	165,468
27,117	42,288	433,387	5,514	10,793	77,694	16,872	20,293	178,410
15,347	23,088	227,027	2,674	5,679	35,858	10,133	12,045	127,002
16,355	26,275	249,699	2,906	6,062	41,973	11,492	13,667	116,290
24,082	38,676	411,351	4,512	9,184	57,741	15,831	18,838	180,918
10,114	15,620	210,031	2,087	4,111	27,379	7,072	8,307	96,094
1,243,339	1,936,302	20,985,787	277,988	518,059	3,536,576	799,864	958,782	9,874,180

第11-1表 都道府県、業種別療養の給付等内訳の状況(続き)

-退職者医療分(退職被保険者)-

全 体

(3月～2月ベース)

	食 事 療 養			訪 問 看 護			(再掲)入院+	(再掲)入院外+
	件 数	回 数	医 療 費	件 数	日 数	医 療 費	食 事 療 養	調 剤
	件	回	千円	件	日	千円	千円	千円
北海道	1,442	63,275	41,849	121	1,210	13,596	1,025,380	1,108,264
青森県	445	16,531	10,938	78	187	2,692	293,503	485,868
岩手県	421	17,532	11,908	3	32	608	263,465	450,541
宮城県	527	19,111	12,798	46	505	5,270	357,808	558,235
秋田県	444	18,428	12,347	38	608	7,961	297,323	443,417
山形県	465	16,998	11,451	24	233	3,339	330,747	508,206
福島県	706	25,858	17,285	115	420	4,935	445,533	771,406
茨城県	667	23,417	15,701	58	427	4,711	412,364	788,354
栃木県	475	19,190	12,678	90	579	8,338	301,594	616,802
群馬県	537	22,688	14,780	33	402	4,262	315,358	521,953
埼玉県	1,306	51,510	34,330	286	1,893	21,256	915,415	1,424,300
千葉県	1,037	42,013	26,923	102	903	8,855	690,281	1,181,367
東京都	1,911	69,501	46,808	441	2,863	28,799	1,321,294	2,094,695
神奈川県	1,261	53,256	35,272	322	2,148	23,908	871,339	1,370,779
新潟県	997	41,294	27,287	149	843	8,791	627,101	1,012,015
富山県	418	17,165	11,856	16	201	2,080	281,649	335,067
石川県	467	18,224	12,194	121	907	9,731	288,274	428,094
福井県	302	10,884	7,027	65	652	9,393	177,770	329,972
山梨県	253	9,851	6,696	58	415	4,404	160,444	269,601
長野県	776	40,504	20,304	155	769	9,079	518,756	830,072
岐阜県	544	24,313	15,859	60	571	6,636	381,369	481,850
静岡県	1,111	34,807	24,539	111	1,033	10,424	655,491	999,153
愛知県	1,320	53,238	35,138	314	2,687	31,940	918,789	1,493,085
三重県	505	20,447	13,736	57	419	4,733	353,693	488,951
滋賀県	354	14,950	10,059	116	824	9,973	238,114	362,110
京都府	554	22,913	15,574	144	782	8,414	355,782	532,858
大阪府	1,672	62,670	42,174	409	3,071	30,780	1,222,999	1,750,223
兵庫県	1,091	43,644	29,659	189	1,165	12,432	741,780	1,221,691
奈良県	172	8,777	5,823	73	475	4,763	171,227	253,578
和歌山県	300	11,044	7,591	36	288	3,698	189,489	295,002
鳥取県	236	9,507	6,181	58	498	5,293	141,833	248,145
島根県	313	14,189	9,497	35	134	1,462	210,077	279,581
岡山県	679	29,991	19,879	39	396	4,048	417,497	465,854
広島県	784	35,971	24,223	169	1,015	11,152	513,480	662,606
山口県	556	26,264	17,378	38	137	1,605	350,972	401,397
徳島県	198	8,328	5,450	37	269	3,135	131,243	234,211
香川県	355	17,763	11,520	68	742	9,347	245,318	290,458
愛媛県	494	21,810	14,604	88	919	12,099	335,132	467,210
高知県	280	11,256	7,523	12	95	1,006	178,238	252,999
福岡県	1,505	68,807	45,833	198	1,679	20,368	902,375	1,109,089
佐賀県	413	19,371	12,928	42	249	3,106	252,277	329,989
長崎県	632	26,412	17,264	120	1,152	11,457	376,556	480,711
熊本県	651	26,190	17,150	75	744	7,289	363,423	611,796
大分県	567	27,294	18,167	75	643	6,737	359,114	354,028
宮崎県	530	23,744	15,911	36	397	4,120	311,670	365,989
鹿児島県	851	38,653	27,009	53	560	6,296	553,471	592,270
沖縄県	335	11,195	7,384	57	651	7,641	257,536	306,124
合 計	31,859	1,310,778	868,487	5,030	37,792	421,964	21,024,344	30,859,967

第11-1表 都道府県、業種別療養の給付等内訳の状況

全 体

	診 療					
	計			入 院		
	件 数	日 数	医 療 費	件 数	日 数	医 療 費
	件	日	千円	件	日	千円
北海道	10,585	19,703	298,328	236	3,166	123,426
青森県	3,599	6,771	104,415	68	874	43,545
岩手県	4,152	7,257	86,808	58	952	25,988
宮城県	8,456	14,703	184,067	159	2,264	89,756
秋田県	2,407	4,283	54,473	31	511	26,928
山形県	4,410	7,943	102,320	72	1,053	39,776
福島県	3,707	8,237	113,976	134	2,640	56,649
茨城県	9,126	17,224	226,193	177	3,535	109,880
栃木県	5,513	9,516	139,071	73	932	45,327
群馬県	6,947	12,288	138,721	77	1,242	44,008
埼玉県	16,874	29,612	328,406	217	3,388	112,062
千葉県	14,113	25,316	327,323	231	3,583	132,565
東京都	35,669	62,927	677,020	427	6,298	227,168
神奈川県	18,734	34,232	427,083	221	3,619	147,351
新潟県	5,345	10,680	138,467	121	2,306	60,369
富山県	1,575	3,407	44,282	53	1,184	26,142
石川県	2,176	5,019	76,548	69	1,215	40,761
福井県	2,039	4,286	75,000	54	1,120	38,257
山梨県	1,967	4,153	44,533	30	529	12,826
長野県	5,814	12,648	149,394	113	2,504	65,406
岐阜県	7,906	13,801	172,454	94	1,528	58,550
静岡県	9,830	17,684	217,785	123	2,192	72,473
愛知県	10,447	19,010	278,216	143	2,067	95,929
三重県	6,019	10,196	105,857	51	904	31,479
滋賀県	1,906	3,904	45,910	40	854	17,481
京都府	4,374	8,367	127,488	69	1,148	55,850
大阪府	21,225	38,307	465,412	289	4,117	177,525
兵庫県	15,006	26,935	333,684	217	3,454	128,524
奈良県	5,017	8,341	105,379	61	935	39,752
和歌山県	4,280	7,551	81,170	53	781	18,846
鳥取県	1,788	4,014	43,754	49	1,216	20,639
島根県	1,103	1,901	29,761	14	125	5,909
岡山県	5,025	8,862	118,381	51	675	40,651
広島県	7,406	15,225	197,826	172	3,165	85,005
山口県	3,194	5,839	58,685	49	953	22,382
徳島県	1,308	2,879	33,132	32	702	13,084
香川県	3,234	5,857	66,856	49	802	23,769
愛媛県	4,155	8,292	94,154	76	1,402	33,665
高知県	1,856	3,743	47,026	40	754	23,303
福岡県	13,125	26,656	346,881	272	4,796	164,565
佐賀県	1,598	3,525	45,869	37	739	18,996
長崎県	3,292	6,479	108,812	82	1,508	68,304
熊本県	5,878	11,396	134,087	104	1,903	55,359
大分県	2,993	5,212	61,651	49	481	19,179
宮崎県	3,348	7,093	101,481	80	1,435	48,567
鹿児島県	5,539	11,779	166,387	169	3,163	94,233
沖縄県	2,248	5,060	63,856	66	1,263	31,830
合 計	316,308	588,113	7,388,384	5,152	85,977	2,934,038

－退職者医療分（被扶養者）－

（3月～2月ベース）

費						調 剤		
入 院 外			歯 科			件数	処方箋受付枚数	医 療 費
件 数	日 数	医 療 費	件 数	日 数	医 療 費			
件	日	千円	件	日	千円	件	枚	千円
8,164	12,134	140,882	2,185	4,403	34,021	5,844	6,980	104,562
2,721	4,197	48,444	810	1,700	12,426	1,959	2,373	29,131
3,096	4,449	46,570	998	1,856	14,250	2,443	2,890	28,021
6,350	9,073	71,757	1,947	3,366	22,554	4,282	5,005	50,528
1,803	2,594	19,149	573	1,178	8,396	1,261	1,467	16,538
3,000	4,620	46,859	1,338	2,270	15,685	1,964	2,363	29,860
2,917	4,314	48,492	656	1,283	8,835	1,942	2,318	27,884
6,328	8,994	84,541	2,621	4,695	31,772	3,927	4,658	47,067
4,512	6,868	82,189	928	1,716	11,555	2,542	3,159	34,327
5,206	7,946	75,947	1,664	3,100	18,766	2,984	3,641	29,831
12,520	18,897	170,555	4,137	7,327	45,789	8,373	10,061	94,898
10,487	15,860	156,194	3,395	5,873	38,564	7,142	8,626	83,797
26,825	41,605	352,201	8,417	15,024	97,651	19,920	23,880	222,887
14,313	23,194	229,718	4,200	7,419	50,014	10,336	12,396	107,146
4,292	6,495	61,778	932	1,879	16,320	2,886	3,513	33,448
1,161	1,530	13,639	361	693	4,501	778	912	9,244
1,639	2,509	29,355	468	1,295	6,432	1,004	1,196	11,959
1,531	2,295	30,514	454	871	6,229	801	983	11,143
1,583	2,983	27,799	354	641	3,908	985	1,223	11,898
4,509	7,999	69,875	1,192	2,145	14,113	3,073	3,591	39,185
5,551	8,682	89,478	2,261	3,591	24,426	3,538	4,317	37,346
7,213	11,084	117,286	2,494	4,408	28,026	5,049	6,021	58,511
7,939	13,113	155,503	2,365	3,830	26,784	4,646	5,809	51,606
4,529	6,873	57,525	1,439	2,419	16,853	2,540	3,075	25,308
1,464	2,302	24,089	402	748	4,340	875	1,062	11,533
3,413	5,647	61,178	892	1,572	10,461	1,891	2,670	29,085
16,258	25,682	223,876	4,678	8,508	64,011	9,130	11,475	99,495
11,118	16,950	156,866	3,671	6,531	48,294	7,003	8,499	82,709
3,648	5,138	50,113	1,308	2,268	15,514	1,988	2,352	19,250
3,385	5,270	52,403	842	1,500	9,921	1,518	1,888	22,085
1,256	2,004	17,567	483	794	5,548	752	913	44,371
891	1,469	21,622	198	307	2,231	551	718	7,416
3,650	5,915	60,648	1,324	2,272	17,082	2,145	2,799	21,713
5,544	9,070	91,135	1,690	2,990	21,686	3,898	4,941	46,785
2,441	3,569	27,238	704	1,317	9,064	1,576	1,919	21,462
1,005	1,643	16,105	271	534	3,943	521	639	4,659
2,369	3,614	32,068	816	1,441	11,018	1,374	1,615	14,008
3,110	5,168	49,838	969	1,722	10,652	1,578	1,924	16,147
1,360	2,174	18,508	456	815	5,214	914	1,163	10,859
9,608	15,477	141,830	3,245	6,383	40,486	6,650	8,355	62,160
1,241	2,169	22,962	320	617	3,911	886	1,140	9,422
2,576	3,857	33,340	634	1,114	7,169	1,659	2,061	17,684
4,459	7,105	63,733	1,315	2,388	14,995	2,494	3,179	31,167
2,465	3,714	36,034	479	1,017	6,439	1,539	1,785	15,215
2,546	4,071	41,974	722	1,587	10,940	1,702	2,032	16,143
4,227	6,403	58,466	1,143	2,213	13,689	2,644	3,150	25,352
1,685	2,810	24,742	497	987	7,284	1,167	1,383	15,614
237,908	369,529	3,552,585	73,248	132,607	901,761	154,674	188,119	1,840,454

第11-1表 都道府県、業種別療養の給付等内訳の状況(続き)

-退職者医療分(被扶養者)-

全 体

(3月~2月ベース)

	食 事 療 養			訪 問 看 護			(再掲)入院+	(再掲)入院外+
	件 数	回 数	医 療 費	件 数	日 数	医 療 費	食 事 療 養	調 剤
	件	回	千円	件	日	千円	千円	千円
北海道	231	8,468	5,519	45	162	1,740	128,944	245,444
青森県	69	2,287	1,562	21	65	878	45,108	77,575
岩手県	58	2,783	1,783	-	-	-	27,771	74,590
宮城県	155	5,935	3,929	25	50	634	93,685	122,285
秋田県	29	1,290	867	18	134	1,711	27,795	35,687
山形県	67	2,892	1,905	-	3	19	41,681	76,719
福島県	126	7,563	4,838	32	229	2,575	61,487	76,376
茨城県	171	9,598	6,168	42	131	1,476	116,048	131,608
栃木県	70	2,216	1,482	8	30	306	46,808	116,515
群馬県	82	3,119	2,139	6	37	459	46,147	105,778
埼玉県	196	9,700	5,758	60	790	10,760	117,820	265,453
千葉県	225	9,216	6,040	35	239	2,435	138,605	239,991
東京都	424	16,258	10,775	117	921	9,992	237,943	575,088
神奈川県	258	9,419	5,958	41	313	3,064	153,309	336,863
新潟県	120	6,815	4,523	19	192	1,875	64,892	95,226
富山県	51	3,365	2,292	5	15	170	28,434	22,883
石川県	67	3,284	2,313	27	280	4,194	43,073	41,315
福井県	53	3,050	1,801	24	111	1,388	40,059	41,657
山梨県	26	1,256	824	9	54	632	13,651	39,697
長野県	116	6,895	4,408	47	195	2,317	69,814	109,061
岐阜県	88	4,203	2,714	40	450	5,025	61,265	126,823
静岡県	119	5,942	3,709	18	131	1,234	76,182	175,797
愛知県	144	5,381	3,731	52	356	3,568	99,660	207,109
三重県	50	2,512	1,715	57	456	4,703	33,193	82,833
滋賀県	37	2,399	1,590	13	55	645	19,071	35,622
京都府	71	2,877	1,883	47	173	1,998	57,733	90,262
大阪府	279	10,856	7,144	68	514	7,348	184,668	323,371
兵庫県	217	9,171	5,934	76	401	5,074	134,458	239,575
奈良県	62	2,560	1,926	20	170	2,275	41,679	69,363
和歌山県	41	1,156	808	14	136	1,237	19,654	74,488
鳥取県	47	3,569	2,365	33	224	2,513	23,004	61,938
島根県	14	332	218	12	48	480	6,127	29,038
岡山県	48	1,852	1,266	25	85	890	41,917	82,361
広島県	162	8,970	5,869	14	44	395	90,874	137,919
山口県	41	2,336	1,517	26	248	2,598	23,899	48,700
徳島県	31	2,068	1,328	-	4	41	14,412	20,764
香川県	48	2,249	1,410	-	-	-	25,179	46,076
愛媛県	74	3,918	2,525	26	82	839	36,189	65,985
高知県	39	2,110	1,377	21	81	789	24,680	29,368
福岡県	265	12,561	8,086	65	369	4,333	172,651	203,990
佐賀県	37	2,089	1,388	11	26	295	20,383	32,384
長崎県	74	3,928	2,528	32	162	1,844	70,831	51,024
熊本県	101	4,989	3,450	42	152	1,964	58,809	94,901
大分県	48	1,245	785	-	-	-	19,963	51,249
宮崎県	82	4,152	2,705	24	158	1,835	51,272	58,116
鹿児島県	156	7,974	5,270	55	481	4,922	99,503	83,818
沖縄県	65	3,201	2,197	15	69	801	34,027	40,356
合 計	5,034	230,009	150,319	1,387	9,026	104,269	3,084,357	5,393,039

第11-2表 都道府県、業種別療養の給付等内訳の状況

前期高齢者分再掲

	診 療					
	計			入 院		
	件 数	日 数	医 療 費	件 数	日 数	医 療 費
	件	日	千円	件	日	千円
北海道	7,009,835	13,000,523	217,745,674	193,828	2,740,058	115,455,493
青森県	1,949,978	3,471,326	47,163,978	38,967	523,793	22,422,683
岩手県	1,866,891	3,305,160	46,198,380	39,457	593,323	21,816,729
宮城県	3,319,413	5,935,967	86,242,895	70,629	1,000,699	39,501,585
秋田県	1,557,052	2,822,443	41,526,791	36,020	564,657	20,599,905
山形県	1,733,405	2,978,325	41,349,903	32,434	449,458	19,195,023
福島県	2,754,088	4,837,895	68,487,395	59,159	854,183	33,033,111
茨城県	4,125,310	7,097,130	100,382,504	77,371	999,620	45,428,466
栃木県	2,962,088	5,368,605	75,938,167	57,147	840,222	33,455,782
群馬県	2,927,116	5,358,964	76,373,404	60,710	851,385	35,221,680
埼玉県	10,371,609	19,091,018	271,600,984	194,876	2,646,986	120,542,980
千葉県	8,909,171	16,217,060	238,202,198	177,433	2,436,032	107,521,887
東京都	15,764,535	29,878,475	428,011,715	316,465	4,383,476	194,405,232
神奈川県	12,042,576	22,258,222	321,281,810	233,441	3,076,690	144,674,362
新潟県	3,398,632	6,117,985	87,373,314	70,024	1,090,013	39,781,657
富山県	1,459,124	2,606,321	39,182,719	33,401	452,795	19,009,994
石川県	1,533,661	3,014,366	48,293,528	44,361	676,913	25,174,825
福井県	996,466	1,967,991	32,055,923	27,200	404,747	15,750,501
山梨県	1,189,236	2,234,252	33,036,616	27,606	410,488	15,610,887
長野県	3,052,228	5,357,065	79,754,660	62,398	839,039	37,438,605
岐阜県	3,229,186	5,950,722	85,327,291	61,546	858,409	37,419,170
静岡県	5,741,630	10,362,537	149,353,604	106,811	1,533,165	64,866,597
愛知県	10,243,902	17,735,673	238,049,218	156,309	1,798,582	97,773,423
三重県	2,913,782	5,367,858	76,273,704	58,133	844,648	34,509,437
滋賀県	1,919,789	3,494,946	52,658,050	40,370	549,498	25,019,538
京都府	3,604,096	7,033,014	109,800,332	83,094	1,175,522	52,175,305
大阪府	12,609,135	25,038,649	373,342,108	276,407	3,887,669	172,478,993
兵庫県	8,395,152	15,769,412	226,238,339	171,593	2,376,819	104,433,636
奈良県	2,181,091	3,907,666	60,406,808	44,959	594,622	26,833,755
和歌山県	1,653,789	3,040,842	44,024,577	33,726	488,499	20,205,010
鳥取県	824,243	1,537,605	24,013,420	20,249	295,647	12,377,645
島根県	1,071,467	1,998,939	31,209,775	27,208	412,043	16,086,664
岡山県	2,873,728	5,496,358	88,734,081	72,268	1,029,783	42,044,600
広島県	4,295,934	8,428,175	117,093,022	94,023	1,373,973	54,286,113
山口県	2,482,844	4,967,404	70,435,319	62,936	1,047,469	36,196,594
徳島県	1,100,337	2,131,119	30,641,665	27,215	444,155	14,840,693
香川県	1,532,732	3,195,057	47,367,249	40,352	639,651	23,180,326
愛媛県	2,207,082	4,394,485	63,915,610	56,508	865,900	31,645,947
高知県	1,120,475	2,315,167	36,743,766	34,839	583,726	20,257,860
福岡県	7,125,832	14,221,327	191,201,117	170,344	2,601,637	99,218,610
佐賀県	1,269,778	2,727,209	37,109,100	34,616	565,301	18,989,868
長崎県	2,371,697	5,001,838	70,327,930	70,000	1,167,072	37,912,771
熊本県	2,850,725	5,841,417	83,552,056	77,880	1,295,263	41,842,619
大分県	1,754,424	3,681,562	56,959,260	57,644	926,616	30,635,775
宮崎県	1,696,960	3,562,346	49,539,981	49,056	814,358	25,390,323
鹿児島県	2,575,917	5,598,915	82,231,796	82,469	1,417,738	44,028,478
沖縄県	1,380,204	2,898,975	49,179,670	44,175	725,282	26,787,171
医師	372,636	642,213	11,513,644	7,589	81,754	5,066,681
歯科医師	249,475	420,269	7,671,759	5,650	64,331	3,563,754
薬剤師	72,675	123,873	1,751,632	1,140	12,062	712,352
一般業種	707,176	1,230,877	17,622,335	11,078	119,377	7,235,506
建設関係	2,871,487	5,122,388	79,856,689	59,488	683,559	36,765,513
全国土木	395,170	674,029	9,838,330	7,055	77,862	4,339,969
市 町 村	179,948,345	338,618,310	4,925,931,404	3,907,657	56,147,624	2,317,478,307
組 合	4,668,619	8,213,649	128,254,388	92,000	1,038,945	57,683,775
合 計	184,616,964	346,831,959	5,054,185,792	3,999,657	57,186,569	2,375,162,083

(市町村 3月～2月ベース、組合 4月～3月ベース)

費						調 剤		
入 院 外			歯 科			調		剤
件 数	日 数	医 療 費	件 数	日 数	医 療 費	件数	処方箋受付枚数	医 療 費
件	日	千円	件	日	千円	件	枚	千円
5,734,814	8,036,592	85,306,721	1,081,193	2,223,873	16,983,459	4,064,807	4,667,093	52,400,943
1,685,987	2,469,350	21,234,130	225,024	478,183	3,507,165	1,237,865	1,463,886	14,627,984
1,547,445	2,190,750	20,388,655	279,989	521,087	3,992,996	1,114,883	1,277,665	13,239,072
2,714,095	3,985,689	40,305,084	534,689	949,579	6,436,226	1,904,156	2,234,702	21,838,566
1,300,002	1,827,771	17,554,971	221,030	430,015	3,371,915	964,045	1,123,850	12,126,767
1,422,571	2,048,150	18,781,173	278,400	480,717	3,373,707	911,493	1,056,920	10,304,490
2,289,889	3,196,268	30,014,200	405,040	787,444	5,440,084	1,525,901	1,750,787	18,033,551
3,342,977	4,786,541	46,174,943	704,962	1,310,969	8,779,094	2,195,903	2,535,365	27,559,117
2,429,382	3,612,849	36,603,928	475,559	915,534	5,878,457	1,434,342	1,695,694	16,551,291
2,397,463	3,572,004	35,335,187	468,943	935,575	5,816,537	1,307,828	1,544,059	15,578,583
8,280,532	12,954,825	128,539,520	1,896,201	3,489,207	22,518,483	5,605,746	6,678,181	66,793,430
7,058,561	10,775,601	110,230,706	1,673,177	3,005,427	20,449,605	4,757,096	5,570,313	57,513,874
12,517,409	20,109,304	197,933,274	2,930,661	5,385,695	35,673,209	8,956,955	10,801,841	104,071,475
9,694,597	15,298,345	149,086,160	2,114,538	3,883,187	27,521,288	7,056,532	8,351,149	81,209,953
2,737,507	3,929,059	39,785,843	591,101	1,098,913	7,805,814	1,912,278	2,234,924	21,293,944
1,189,384	1,710,370	17,185,064	236,339	443,156	2,987,661	665,567	775,870	8,368,128
1,270,023	1,900,618	20,008,579	219,277	436,835	3,110,124	721,163	856,307	10,037,849
825,903	1,282,589	14,297,539	143,363	280,655	2,007,883	386,274	466,049	5,673,455
971,236	1,453,157	14,867,244	190,394	370,607	2,558,485	654,340	760,567	8,228,195
2,477,530	3,578,482	35,835,706	512,300	939,544	6,480,349	1,612,746	1,871,165	19,993,809
2,558,708	4,068,015	40,801,992	608,932	1,024,298	7,106,130	1,576,285	1,902,594	18,482,254
4,705,482	7,132,234	73,416,190	929,337	1,697,138	11,070,817	3,143,965	3,690,704	34,217,794
8,141,166	12,552,676	116,690,710	1,946,427	3,384,415	23,585,085	4,652,802	5,557,941	51,448,667
2,358,300	3,680,991	35,976,374	497,349	842,219	5,787,893	1,345,441	1,601,977	15,771,416
1,551,748	2,366,972	23,735,037	327,671	578,476	3,903,475	979,562	1,155,679	12,615,354
2,891,688	4,701,545	49,395,866	629,314	1,155,947	8,229,161	1,524,981	1,854,011	21,645,059
10,065,133	16,832,279	168,747,595	2,267,595	4,318,701	32,115,520	5,732,026	7,030,916	71,882,534
6,806,982	10,793,731	102,387,658	1,416,577	2,598,862	19,417,045	4,396,616	5,299,189	50,998,036
1,743,677	2,623,494	28,866,298	392,455	689,550	4,706,754	936,783	1,116,283	10,244,673
1,377,406	2,082,181	20,501,992	242,657	470,162	3,317,575	656,449	784,203	8,474,339
665,690	986,519	9,808,667	138,304	255,439	1,827,108	412,259	494,695	5,307,418
880,331	1,293,406	12,964,990	163,928	293,490	2,158,120	573,426	684,209	7,255,258
2,294,238	3,576,433	39,887,101	507,222	890,142	6,802,381	1,280,922	1,569,935	14,867,053
3,450,514	5,667,090	52,463,467	751,397	1,387,112	10,343,442	2,321,913	2,819,582	26,473,539
2,042,771	3,196,166	29,137,668	377,137	723,769	5,101,057	1,405,824	1,693,644	15,817,533
892,662	1,335,767	13,263,521	180,460	351,197	2,537,450	442,316	528,951	5,728,125
1,237,211	2,073,927	20,557,805	255,169	481,479	3,629,118	766,032	938,377	10,189,373
1,788,009	2,846,943	27,805,340	362,565	681,642	4,464,323	962,863	1,149,582	12,432,905
906,178	1,391,588	14,030,943	179,458	339,853	2,454,963	588,493	695,773	7,941,270
5,726,900	9,105,426	75,792,521	1,228,588	2,514,264	16,189,986	3,995,242	4,835,369	41,470,046
1,035,564	1,769,679	15,528,439	199,598	392,229	2,590,794	785,653	980,386	8,319,408
1,899,348	3,115,773	27,407,617	402,349	718,993	5,007,541	1,312,779	1,593,402	15,156,205
2,333,276	3,703,621	36,211,340	439,569	842,533	5,498,097	1,421,105	1,716,696	15,318,074
1,465,304	2,261,311	22,878,591	231,476	493,635	3,444,894	973,720	1,163,942	11,906,494
1,413,195	2,249,754	20,704,182	234,709	498,234	3,445,476	992,676	1,179,462	10,596,967
2,121,256	3,421,751	33,357,606	372,192	759,426	4,845,712	1,428,342	1,701,187	15,324,799
1,141,652	1,788,491	19,674,398	194,377	385,202	2,718,101	787,909	908,896	9,326,413
266,774	397,197	5,367,320	98,273	163,262	1,079,643	153,653	185,921	2,660,389
229,150	329,616	3,902,424	14,675	26,322	205,581	136,239	159,097	1,922,171
55,924	84,082	853,119	15,611	27,729	186,161	40,429	49,192	567,517
557,383	859,318	8,655,075	138,715	252,182	1,731,754	348,680	414,283	4,144,552
2,355,633	3,553,300	36,735,788	456,366	885,529	6,355,387	1,516,269	1,817,514	18,190,883
318,499	468,345	4,592,364	69,616	127,822	905,998	205,835	239,764	2,337,956
145,381,696	225,336,077	2,211,462,536	30,658,992	57,134,609	396,990,560	94,386,304	112,363,972	1,114,655,481
3,783,363	5,691,858	60,106,089	793,256	1,482,846	10,464,524	2,401,105	2,865,771	29,823,468
149,165,059	231,027,935	2,271,568,625	31,452,248	58,617,455	407,455,084	96,787,409	115,229,743	1,144,478,949

第11-2表 都道府県、業種別療養の給付等内訳の状況(続き) ー一般被保険者分ー

前期高齢者分再掲

(市町村 3月～2月ベース、組合 4月～3月ベース)

	食 事 療 養 ・ 生 活 療 養			訪 問 看 護			(再掲)入院+ 食事療養・生活療養	(再掲)入院外+ 調 剤
	件 数	回 数	医 療 費	件 数	日 数	医 療 費	医 療 費	医 療 費
	件	回	千円	件	日	千円	千円	千円
北海道	186,898	7,010,126	4,723,683	6,393	40,787	459,035	120,179,176	137,707,664
青森県	36,811	1,312,251	886,915	1,679	11,803	136,668	23,309,598	35,862,113
岩手県	37,722	1,559,824	1,050,270	1,800	13,287	156,337	22,866,999	33,627,727
宮城県	67,041	2,696,397	1,710,511	4,808	33,416	370,604	41,212,095	62,143,650
秋田県	34,269	1,462,309	981,263	899	5,952	65,591	21,581,168	29,681,738
山形県	30,990	1,144,062	773,688	1,915	11,397	128,622	19,968,711	29,085,663
福島県	56,222	2,184,247	1,462,993	2,607	13,507	150,511	34,496,104	48,047,752
茨城県	73,697	2,455,905	1,646,849	3,500	19,815	224,280	47,075,315	73,734,060
栃木県	54,326	2,253,347	1,451,428	2,926	20,124	228,227	34,907,210	53,155,219
群馬県	58,229	2,191,814	1,478,631	3,501	25,467	274,638	36,700,311	50,913,771
埼玉県	185,202	6,584,150	4,441,840	15,120	108,371	1,244,411	124,984,820	195,332,950
千葉県	169,959	6,199,500	4,118,294	12,612	91,621	1,037,874	111,640,182	167,744,580
東京都	303,016	11,073,092	7,430,375	40,883	287,877	3,147,081	201,835,607	302,004,748
神奈川県	223,169	9,718,898	5,186,430	24,523	175,058	1,966,245	149,860,792	230,296,112
新潟県	67,142	2,767,932	1,896,602	4,925	26,971	298,678	41,678,259	61,079,787
富山県	32,171	1,140,653	775,166	1,175	7,954	95,732	19,785,160	25,553,192
石川県	42,795	1,769,628	1,197,144	3,854	23,888	293,348	26,371,968	30,046,428
福井県	26,378	1,058,513	703,831	2,812	19,534	210,485	16,454,332	19,970,994
山梨県	26,597	1,063,168	715,419	1,889	12,078	142,712	16,326,306	23,095,440
長野県	60,359	2,156,505	1,459,142	5,116	28,658	330,675	38,897,747	55,829,515
岐阜県	57,944	2,205,041	1,483,679	5,239	41,598	488,698	38,902,849	59,284,245
静岡県	101,188	3,921,904	2,646,805	6,460	39,963	456,680	67,513,402	107,633,985
愛知県	149,738	4,316,873	2,933,311	8,480	72,105	918,025	100,706,733	168,139,377
三重県	55,459	2,191,171	1,477,664	4,926	36,575	429,663	35,987,101	51,747,790
滋賀県	39,028	1,398,205	946,999	4,063	25,031	282,659	25,966,536	36,350,391
京都府	80,156	3,050,634	2,048,200	9,101	60,877	661,266	54,223,505	71,040,925
大阪府	266,109	9,930,361	6,722,902	37,067	314,253	3,426,975	179,201,894	240,630,129
兵庫県	166,021	5,997,515	4,128,960	15,833	119,878	1,328,417	108,562,596	153,385,694
奈良県	42,983	1,516,406	1,027,278	4,932	37,468	396,375	27,861,033	39,110,972
和歌山県	32,397	1,261,268	854,070	2,596	24,876	277,299	21,059,079	28,976,331
鳥取県	19,351	742,745	509,849	1,317	11,882	131,015	12,887,495	15,116,085
島根県	26,244	1,227,947	728,536	2,086	13,795	150,716	16,815,201	20,220,249
岡山県	69,217	2,707,771	1,809,680	4,570	38,059	416,922	43,854,280	54,754,154
広島県	90,881	3,601,510	2,436,046	7,071	46,911	509,921	56,722,158	78,937,006
山口県	60,860	2,765,529	1,869,742	3,690	26,678	300,637	38,066,336	44,955,201
徳島県	26,371	1,189,035	799,343	1,233	10,794	119,151	15,640,036	18,991,647
香川県	39,105	1,696,911	1,124,338	2,109	19,279	229,071	24,304,664	30,747,178
愛媛県	54,232	2,289,269	1,550,720	4,163	28,954	320,291	33,196,667	40,238,245
高知県	34,008	1,584,357	1,068,460	1,687	13,007	145,356	21,326,320	21,972,213
福岡県	165,203	6,902,428	4,695,935	9,524	67,848	766,336	103,914,546	117,262,567
佐賀県	33,622	1,519,891	1,021,267	2,295	15,121	169,966	20,011,134	23,847,847
長崎県	67,758	3,135,906	2,090,473	3,392	23,690	265,657	40,003,245	42,563,822
熊本県	75,827	3,510,761	2,349,048	4,481	31,570	352,477	44,191,667	51,529,414
大分県	55,333	2,490,057	1,660,535	3,092	25,301	298,718	32,296,310	34,785,085
宮崎県	47,459	2,216,919	1,472,208	3,131	21,855	251,574	26,862,531	31,301,149
鹿児島県	80,005	3,887,247	2,605,375	3,156	29,326	340,761	46,633,853	48,682,405
沖縄県	43,019	1,975,656	1,324,845	2,601	22,746	272,427	28,112,016	29,000,811
医師	7,159	191,533	128,928	591	4,749	53,773	5,195,609	8,027,709
歯科医師	5,421	157,411	105,860	397	2,783	31,259	3,669,614	5,824,594
薬剤師	1,089	29,297	19,611	76	890	9,258	731,963	1,420,635
一般業種	10,646	288,077	193,814	772	5,534	60,660	7,429,320	12,799,627
建設関係	56,044	1,646,854	1,114,530	2,543	18,844	222,685	37,880,044	54,926,671
全国土木	6,783	193,447	131,072	284	1,917	21,001	4,471,041	6,930,320
市町村	3,752,511	147,035,638	97,476,741	301,232	2,197,005	24,668,805	2,414,955,048	3,326,118,017
組合	87,142	2,506,619	1,693,814	4,663	34,717	398,637	59,377,590	89,929,557
合計	3,839,653	149,542,257	99,170,555	305,895	2,231,722	25,067,442	2,474,332,638	3,416,047,574

第11-3表 都道府県、業種別療養の給付等内訳の状況

70歳以上一般分再掲

	診療					
	計			入院		
	件数	日数	医療費	件数	日数	医療費
	件	日	千円	件	日	千円
北海道	3,677,706	6,940,365	117,630,120	106,606	1,516,414	63,587,002
青森県	973,705	1,771,230	23,887,344	20,373	280,072	11,524,756
岩手県	936,818	1,660,396	23,075,702	19,814	289,342	10,895,436
宮城県	1,640,269	2,972,491	42,578,093	35,505	495,665	19,693,946
秋田県	777,795	1,416,560	20,910,822	17,997	273,051	10,372,988
山形県	838,113	1,454,018	20,100,930	15,933	215,414	9,371,279
福島県	1,294,874	2,365,132	32,827,705	28,916	449,062	16,033,367
茨城県	2,059,634	3,614,961	51,562,105	40,410	520,236	23,610,215
栃木県	1,451,918	2,665,614	38,005,552	28,939	414,428	17,065,032
群馬県	1,506,561	2,795,278	40,139,635	31,882	439,968	18,645,066
埼玉県	5,385,392	10,124,541	145,074,412	106,423	1,441,217	65,645,231
千葉県	4,592,365	8,458,368	124,367,314	93,888	1,274,592	56,886,203
東京都	7,877,383	15,294,533	218,623,137	165,274	2,295,142	101,066,386
神奈川県	6,208,821	11,702,393	168,689,100	124,902	1,645,141	77,121,032
新潟県	1,709,889	3,122,884	44,684,212	36,303	562,845	20,716,239
富山県	796,593	1,445,883	21,997,339	19,089	257,549	10,879,420
石川県	825,442	1,645,493	26,571,647	24,797	373,114	13,907,936
福井県	499,744	1,006,558	16,578,760	14,123	207,631	8,222,098
山梨県	595,857	1,129,372	16,426,619	13,821	197,745	7,692,073
長野県	1,582,540	2,789,992	42,081,573	33,149	433,739	20,019,497
岐阜県	1,682,653	3,158,620	45,567,560	33,215	460,640	20,425,613
静岡県	2,931,112	5,371,177	77,694,461	56,415	798,968	34,290,215
愛知県	5,290,486	9,407,425	126,891,819	85,440	1,001,030	53,040,411
三重県	1,514,189	2,822,847	39,969,510	30,709	435,880	18,154,648
滋賀県	977,844	1,815,253	27,604,928	21,450	289,066	13,278,797
京都府	1,950,424	3,875,827	60,637,815	46,670	653,904	29,149,916
大阪府	6,911,517	14,071,703	209,238,850	157,723	2,222,035	98,260,144
兵庫県	4,451,737	8,455,322	119,441,842	92,177	1,250,425	55,902,783
奈良県	1,141,832	2,072,656	32,238,355	24,522	319,143	14,572,663
和歌山県	856,036	1,595,465	23,227,129	18,157	255,219	10,749,415
鳥取県	421,202	795,634	12,450,163	10,750	156,041	6,564,105
島根県	559,313	1,049,245	16,339,499	14,394	212,438	8,466,234
岡山県	1,549,901	3,006,652	48,559,557	40,173	565,555	23,189,532
広島県	2,347,944	4,707,594	64,913,325	52,744	758,074	30,302,193
山口県	1,323,795	2,673,566	37,417,114	33,616	550,194	19,198,479
徳島県	558,677	1,086,276	15,748,663	13,798	216,197	7,631,883
香川県	810,159	1,717,581	25,424,833	22,000	344,454	12,682,374
愛媛県	1,156,548	2,329,873	33,635,295	29,803	444,257	16,702,421
高知県	590,586	1,248,825	20,134,116	19,289	324,654	11,311,289
福岡県	3,681,000	7,527,428	100,810,134	91,356	1,395,257	52,833,861
佐賀県	636,585	1,390,837	18,630,396	17,627	285,903	9,565,177
長崎県	1,214,073	2,609,020	35,950,544	35,979	590,740	19,358,275
熊本県	1,431,729	2,972,873	42,674,133	39,892	649,638	21,682,244
大分県	923,115	1,943,339	30,160,741	30,745	480,160	16,393,491
宮崎県	855,966	1,822,702	25,091,326	24,914	408,293	12,910,597
鹿児島県	1,285,765	2,827,327	41,410,160	41,855	707,028	22,500,705
沖縄県	584,941	1,237,831	20,692,750	18,985	310,816	11,426,184
医師	44,213	82,316	1,338,632	988	12,670	636,566
歯科医師	45,318	85,371	1,447,060	1,208	16,181	701,713
薬剤師	14,765	26,879	421,912	317	3,638	184,814
一般業種	214,919	390,914	5,620,013	3,661	41,469	2,382,998
建設関係	891,498	1,682,807	26,957,405	20,998	256,096	13,067,021
全国土木	93,921	174,023	2,649,108	1,983	24,249	1,255,835
市町村	92,870,548	177,968,960	2,588,367,139	2,082,542	29,668,376	1,233,498,849
組合	1,304,634	2,442,310	38,434,130	29,155	354,303	18,228,947
合計	94,175,182	180,411,270	2,626,801,269	2,111,697	30,022,679	1,251,727,796

(市町村 3月～2月ベース、組合 4月～3月ベース)

費						調 剤		
入 院 外			歯 科			調		剤
件 数	日 数	医 療 費	件 数	日 数	医 療 費	件数	処方箋受付枚数	医 療 費
件	日	千円	件	日	千円	件	枚	千円
3,035,710	4,317,911	45,514,176	535,390	1,106,040	8,528,942	2,163,865	2,497,301	28,334,459
847,661	1,267,246	10,715,811	105,671	223,912	1,646,778	625,727	743,718	7,633,091
784,715	1,124,349	10,278,909	132,289	246,705	1,901,357	569,283	654,140	6,872,860
1,352,365	2,027,820	19,818,560	252,399	449,006	3,065,587	956,100	1,126,032	11,118,170
654,273	936,384	8,913,501	105,525	207,125	1,624,333	488,105	573,499	6,423,088
694,492	1,017,365	9,168,030	127,688	221,239	1,561,621	446,892	520,880	5,162,292
1,085,233	1,565,606	14,333,698	180,725	350,464	2,460,641	738,693	852,514	8,911,607
1,683,821	2,467,303	23,704,773	335,403	627,422	4,247,117	1,116,235	1,298,140	14,423,305
1,202,797	1,824,058	18,187,151	220,182	427,128	2,753,370	712,106	846,766	8,409,226
1,247,316	1,897,420	18,626,395	227,363	457,890	2,868,174	686,100	815,483	8,344,844
4,343,691	6,949,583	68,114,181	935,278	1,733,741	11,315,000	2,958,007	3,539,376	36,011,052
3,673,647	5,691,596	57,198,286	824,830	1,492,180	10,282,825	2,497,104	2,956,077	30,765,317
6,316,329	10,410,108	100,181,012	1,395,780	2,589,283	17,375,740	4,563,946	5,546,315	53,698,154
5,045,175	8,138,942	77,784,457	1,038,744	1,918,310	13,783,610	3,698,176	4,422,367	43,149,995
1,388,757	2,027,190	20,151,461	284,829	532,849	3,816,513	975,418	1,145,600	11,102,658
655,276	956,993	9,550,492	122,228	231,341	1,567,426	368,164	431,161	4,629,711
689,495	1,048,196	11,061,077	111,150	224,183	1,602,634	392,782	469,337	5,569,048
416,318	661,688	7,363,278	69,303	137,239	993,385	194,601	236,752	2,878,778
491,476	754,111	7,488,636	90,560	177,516	1,245,910	333,640	389,989	4,306,723
1,296,464	1,888,867	18,807,905	252,927	467,386	3,254,171	847,942	987,209	10,686,439
1,347,449	2,186,890	21,554,028	301,989	511,090	3,587,919	833,681	1,014,436	9,941,625
2,424,789	3,745,675	37,998,554	449,908	826,534	5,405,692	1,625,735	1,916,735	18,099,467
4,245,582	6,723,112	62,001,605	959,464	1,683,283	11,849,803	2,441,817	2,940,323	27,633,777
1,238,299	1,968,607	18,906,925	245,181	418,360	2,907,937	706,562	846,195	8,446,757
798,067	1,243,891	12,406,146	158,327	282,296	1,919,986	506,587	601,998	6,767,136
1,581,182	2,624,661	27,198,455	322,572	597,262	4,289,443	836,771	1,023,739	12,020,978
5,574,637	9,576,611	93,738,169	1,179,157	2,273,057	17,240,537	3,191,144	3,946,392	40,643,377
3,649,170	5,889,143	53,612,114	710,390	1,315,754	9,926,945	2,373,630	2,875,338	27,821,552
922,928	1,410,037	15,303,135	194,382	343,476	2,362,556	502,670	602,279	5,613,867
719,791	1,109,162	10,826,129	118,088	231,084	1,651,585	348,616	419,204	4,600,238
344,030	516,131	4,995,608	66,422	123,462	890,450	212,735	256,514	2,777,623
463,363	690,302	6,787,417	81,556	146,505	1,085,849	303,232	364,535	3,926,189
1,248,518	1,979,714	21,794,727	261,210	461,383	3,575,298	701,237	865,562	8,252,272
1,904,648	3,225,091	29,126,857	390,552	724,429	5,484,275	1,289,768	1,582,165	15,021,651
1,099,884	1,755,912	15,605,147	190,295	367,460	2,613,488	762,577	924,352	8,688,793
457,948	699,454	6,869,942	86,931	170,625	1,246,837	226,896	273,965	3,020,035
660,222	1,129,932	10,888,468	127,937	243,195	1,853,992	411,577	508,080	5,464,843
946,046	1,543,125	14,672,614	180,699	342,491	2,260,260	514,592	617,766	6,591,468
480,887	752,078	7,575,021	90,410	172,093	1,247,806	314,094	374,634	4,318,373
2,983,480	4,881,250	39,824,596	606,164	1,250,921	8,151,676	2,092,854	2,553,798	22,210,712
524,080	916,873	7,809,678	94,878	188,061	1,255,541	399,482	501,168	4,323,349
981,887	1,667,803	14,122,102	196,207	350,477	2,470,167	684,017	837,630	8,047,809
1,179,827	1,915,819	18,321,734	212,010	407,416	2,670,156	718,882	873,106	7,865,175
775,917	1,213,074	12,011,919	116,453	250,105	1,755,331	516,771	620,652	6,429,016
717,738	1,172,510	10,500,862	113,314	241,899	1,679,867	506,158	604,207	5,512,803
1,068,051	1,761,000	16,596,839	175,859	359,299	2,312,616	725,433	910,421	7,885,383
488,834	774,112	8,178,802	77,122	152,903	1,087,764	340,148	395,092	4,016,910
34,544	54,145	598,210	8,681	15,501	103,856	21,003	25,292	337,968
40,781	62,867	696,678	3,329	6,323	48,670	25,187	30,131	359,001
11,498	17,730	197,738	2,950	5,511	39,359	7,959	9,369	105,535
172,375	276,898	2,726,909	38,883	72,547	510,106	108,362	130,423	1,344,641
739,805	1,168,731	12,013,340	130,695	257,980	1,877,043	477,756	571,009	5,968,848
76,928	121,615	1,192,794	15,010	28,159	200,479	50,878	60,498	625,712
75,732,265	120,044,705	1,156,189,382	15,055,741	28,255,879	198,678,907	49,420,552	59,302,942	594,371,993
1,075,931	1,701,986	17,425,670	199,548	386,021	2,779,513	691,145	826,722	8,741,705
76,808,196	121,746,691	1,173,615,053	15,255,289	28,641,900	201,458,420	50,111,697	60,129,664	603,113,698

第11-3表 都道府県、業種別療養の給付等内訳の状況(続き) ー一般被保険者分ー

70歳以上一般分再掲

(市町村 3月～2月ベース、組合 4月～3月ベース)

	食 事 療 養 ・ 生 活 療 養			訪 問 看 護			(再掲)入院+ 食事療養・生活療養	(再掲)入院外+ 調 剤
	件 数	回 数	医 療 費	件 数	日 数	医 療 費	医 療 費	医 療 費
	件	回	千円	件	日	千円	千円	千円
北海道	102,914	3,871,773	2,614,101	3,317	20,837	237,130	66,201,103	73,848,635
青森県	19,255	701,649	475,605	867	6,788	81,853	12,000,360	18,348,902
岩手県	18,902	755,778	508,875	830	6,616	78,186	11,404,311	17,151,769
宮城県	33,678	1,252,918	844,231	2,328	16,683	187,770	20,538,178	30,936,730
秋田県	17,096	702,561	472,997	449	2,914	32,451	10,845,985	15,336,589
山形県	15,212	548,385	371,098	853	5,125	57,214	9,742,376	14,330,322
福島県	27,424	1,037,504	695,649	1,059	6,023	67,011	16,729,015	23,245,305
茨城県	38,468	1,270,148	851,874	1,830	11,140	125,575	24,462,088	38,128,078
栃木県	27,389	1,049,657	708,089	1,510	10,543	120,147	17,773,121	26,596,377
群馬県	30,664	1,131,677	763,842	1,906	14,100	154,287	19,408,908	26,971,239
埼玉県	101,015	3,566,869	2,405,683	8,274	59,517	680,724	68,050,914	104,125,233
千葉県	89,983	3,187,691	2,140,490	6,785	47,524	534,039	59,026,693	87,963,603
東京都	158,168	5,774,330	3,880,217	19,925	141,217	1,550,441	104,946,603	153,879,165
神奈川県	119,545	4,100,804	2,759,936	12,662	90,995	1,034,707	79,880,968	120,934,452
新潟県	34,939	1,462,383	976,435	2,594	14,771	165,383	21,692,673	31,254,119
富山県	18,390	639,836	435,798	724	4,984	61,912	11,315,218	14,180,203
石川県	23,959	977,869	662,586	1,875	11,971	148,879	14,570,522	16,630,125
福井県	13,701	539,076	360,704	1,423	9,493	101,036	8,582,802	10,242,056
山梨県	13,292	509,957	343,888	961	6,676	78,228	8,035,961	11,795,359
長野県	32,070	1,098,138	749,102	2,304	12,786	148,222	20,768,599	29,494,344
岐阜県	31,168	1,173,740	793,334	2,720	22,492	266,787	21,218,947	31,495,653
静岡県	53,554	2,025,371	1,370,507	3,527	22,617	259,821	35,660,722	56,098,022
愛知県	81,915	2,409,684	1,637,187	5,030	44,422	565,807	54,677,598	89,635,382
三重県	29,265	1,122,552	758,930	2,533	21,478	261,829	18,913,577	27,353,683
滋賀県	20,752	733,174	498,042	1,949	12,067	136,462	13,776,838	19,173,282
京都府	45,060	1,698,952	1,140,959	4,719	31,336	343,270	30,290,876	39,219,433
大阪府	151,915	5,663,538	3,840,351	20,240	172,286	1,890,707	102,100,494	134,381,545
兵庫県	89,240	3,206,531	2,167,076	7,684	57,734	633,221	58,069,859	81,433,666
奈良県	23,458	808,896	549,072	2,636	19,742	207,377	15,121,735	20,917,002
和歌山県	17,415	655,718	445,303	1,522	15,628	173,728	11,194,719	15,426,366
鳥取県	10,296	405,775	270,673	638	5,656	63,669	6,834,778	7,773,230
島根県	13,882	556,566	374,399	1,079	7,404	80,200	8,840,632	10,713,606
岡山県	38,522	1,483,496	991,796	2,289	19,086	213,738	24,181,328	30,046,999
広島県	50,995	1,978,937	1,340,083	3,579	24,285	265,195	31,642,277	44,148,508
山口県	32,527	1,444,162	976,786	1,689	11,881	133,804	20,175,265	24,293,940
徳島県	13,397	574,644	387,671	598	5,988	67,430	8,019,553	9,889,977
香川県	21,276	910,295	605,260	1,061	10,093	116,903	13,287,633	16,353,311
愛媛県	28,601	1,167,301	793,866	2,002	15,563	172,214	17,496,288	21,264,081
高知県	18,847	905,720	594,897	843	6,405	74,219	11,906,186	11,893,394
福岡県	88,798	3,709,217	2,525,802	4,914	37,335	423,972	55,359,663	62,035,309
佐賀県	17,175	769,725	517,194	1,055	7,082	79,972	10,082,371	12,133,027
長崎県	34,793	1,571,467	1,055,858	1,867	13,368	151,196	20,414,133	22,169,911
熊本県	38,826	1,752,491	1,176,565	2,363	17,776	198,495	22,858,809	26,186,909
大分県	29,509	1,280,773	855,321	1,593	13,134	155,747	17,248,812	18,440,934
宮崎県	24,157	1,098,340	738,335	1,550	10,606	121,573	13,648,932	16,013,665
鹿児島県	40,625	1,932,967	1,300,990	1,495	13,730	159,426	23,801,694	24,482,222
沖縄県	18,570	846,795	569,377	1,083	9,392	111,382	11,995,561	12,195,712
医 師	912	28,992	19,667	135	886	11,457	656,233	936,178
歯科医師	1,166	41,262	27,769	77	741	8,930	729,482	1,055,679
薬剤師	305	9,216	6,178	22	383	4,292	190,992	303,273
一般業種	3,498	100,457	67,849	259	1,889	21,729	2,450,847	4,071,550
建設関係	19,854	625,454	423,820	939	7,499	88,880	13,490,842	17,982,188
全国土木	1,900	61,734	41,946	138	877	9,150	1,297,780	1,818,506
市町村	2,000,602	76,065,830	51,296,832	154,734	1,149,289	12,973,340	1,284,795,682	1,750,561,375
組 合	27,635	867,115	587,228	1,570	12,275	144,438	18,816,175	26,167,375
合 計	2,028,237	76,932,945	51,884,061	156,304	1,161,564	13,117,778	1,303,611,857	1,776,728,750

第11-4表 都道府県、業種別療養の給付等内訳の状況

70歳以上現役並み所得者分再掲

	診 療					
	計			入 院		
	件 数	日 数	医 療 費	件 数	日 数	医 療 費
	件	日	千円	件	日	千円
北海道	158,548	274,266	4,932,419	3,991	44,757	2,458,414
青森県	45,048	78,998	1,123,099	963	11,407	562,677
岩手県	43,576	72,141	1,025,673	755	8,467	428,873
宮城県	106,051	174,319	2,634,025	2,017	20,864	1,137,099
秋田県	25,397	41,650	602,978	481	5,388	273,630
山形県	40,410	66,237	980,325	720	8,538	470,548
福島県	81,118	139,884	2,031,142	1,577	17,944	899,786
茨城県	155,514	256,295	3,736,621	2,656	27,484	1,612,432
栃木県	95,089	161,095	2,318,508	1,547	16,521	923,468
群馬県	96,755	162,534	2,400,634	1,696	17,263	1,079,699
埼玉県	504,434	880,461	12,631,047	8,819	97,251	5,550,924
千葉県	467,688	790,861	11,855,767	8,462	90,505	5,311,967
東京都	1,157,816	2,027,648	29,159,390	20,330	225,852	12,838,194
神奈川県	753,844	1,293,035	19,028,211	13,380	138,881	8,436,742
新潟県	76,915	126,876	1,756,466	1,261	14,066	741,254
富山県	43,668	70,548	1,058,360	848	7,995	476,319
石川県	48,519	88,741	1,555,804	1,290	15,637	817,240
福井県	29,345	51,147	800,014	567	5,981	336,298
山梨県	45,235	78,515	1,132,027	891	10,312	522,852
長野県	103,369	169,070	2,448,699	1,824	19,424	1,108,890
岐阜県	114,611	198,314	2,953,412	1,953	20,013	1,230,136
静岡県	238,639	397,523	5,804,277	3,726	39,936	2,398,014
愛知県	542,267	903,435	12,409,498	8,142	78,941	4,956,192
三重県	99,344	168,744	2,459,267	1,717	18,578	1,125,187
滋賀県	64,861	111,414	1,788,851	1,290	14,351	866,170
京都府	118,531	214,593	3,401,663	2,411	27,962	1,566,075
大阪府	447,450	814,055	12,151,608	8,457	95,114	5,259,712
兵庫県	306,014	529,560	7,955,447	5,485	58,955	3,536,364
奈良県	86,349	144,282	2,215,211	1,521	15,701	960,260
和歌山県	42,679	71,931	1,037,689	751	8,386	464,455
鳥取県	19,043	32,789	541,018	388	4,712	261,358
島根県	26,166	42,941	643,362	518	5,468	304,882
岡山県	86,073	149,395	2,372,023	1,744	19,212	1,067,357
広島県	154,647	280,233	4,056,387	2,801	31,748	1,775,432
山口県	68,476	121,045	1,735,551	1,342	16,894	818,821
徳島県	26,459	46,307	669,901	489	6,132	292,624
香川県	47,068	88,260	1,316,910	980	11,992	607,177
愛媛県	50,492	90,392	1,318,401	1,035	12,289	609,766
高知県	29,573	53,698	846,910	638	8,206	414,971
福岡県	218,649	402,241	5,574,463	4,349	51,090	2,692,344
佐賀県	32,908	63,172	803,307	654	8,301	364,760
長崎県	52,718	99,623	1,437,181	1,261	14,474	737,919
熊本県	64,836	117,771	1,682,349	1,366	17,454	774,675
大分県	36,397	64,547	962,488	851	9,591	440,186
宮崎県	40,441	73,458	992,186	822	10,009	448,971
鹿児島県	51,381	94,672	1,392,981	1,168	14,578	664,513
沖縄県	52,967	97,346	1,602,183	1,207	14,815	767,064
医師	120,450	212,409	4,170,183	2,821	29,871	1,925,831
歯科医師	60,892	100,373	1,899,989	1,440	14,604	930,385
薬剤師	20,360	34,080	514,644	323	2,976	217,790
一般業種	139,977	240,600	3,559,066	2,252	22,951	1,481,870
建設関係	295,209	516,844	8,017,375	5,906	61,338	3,558,501
全国土木	38,538	64,749	989,765	763	7,203	457,055
市 町 村	7,197,378	12,476,062	183,335,733	131,141	1,439,439	81,392,693
組 合	675,426	1,169,055	19,151,022	13,505	138,943	8,571,434
合 計	7,872,804	13,645,117	202,486,755	144,646	1,578,382	89,964,127

(市町村 3月～2月ベース、組合 4月～3月ベース)

費						調 剤		
入 院 外			歯 科			調		剤
件 数	日 数	医 療 費	件 数	日 数	医 療 費	件数	処方箋受付枚数	医 療 費
件	日	千円	件	日	千円	件	枚	千円
129,300	178,276	2,089,000	25,257	51,233	385,005	88,412	100,913	1,152,671
38,600	56,006	475,937	5,485	11,585	84,484	27,567	32,433	367,041
35,938	51,000	502,053	6,883	12,674	94,747	25,832	29,511	314,087
85,452	121,240	1,282,832	18,582	32,215	214,094	59,283	68,583	698,146
20,915	28,845	270,526	4,001	7,417	58,822	14,884	17,232	183,392
32,834	46,152	429,715	6,856	11,547	80,061	20,797	23,907	240,623
66,970	93,241	955,451	12,571	28,699	175,905	44,398	50,792	559,259
125,136	177,969	1,788,528	27,722	50,842	335,661	79,926	91,535	1,046,765
77,529	113,312	1,182,568	16,013	31,262	212,472	45,385	53,254	534,543
78,764	113,331	1,122,433	16,295	31,940	198,502	42,408	49,312	527,830
400,135	609,017	5,982,180	95,480	174,193	1,097,943	268,070	322,989	3,233,604
368,101	539,813	5,478,751	91,125	160,543	1,065,048	243,393	281,487	2,915,458
918,584	1,412,280	13,826,735	218,902	389,516	2,494,461	638,014	753,661	7,394,086
602,924	906,391	8,879,105	137,540	247,763	1,712,365	427,400	496,629	4,884,215
61,626	86,960	837,534	14,028	25,850	177,678	42,807	49,665	497,330
35,361	48,928	489,540	7,459	13,625	92,501	19,902	22,848	262,097
39,932	58,944	638,708	7,297	14,160	99,855	22,108	25,940	328,177
24,139	36,370	400,459	4,639	8,796	63,257	10,736	12,754	157,190
36,942	54,211	514,344	7,402	13,992	94,831	24,686	28,337	319,021
83,204	116,574	1,119,350	18,341	33,072	220,460	53,121	81,107	668,472
90,246	140,674	1,466,992	22,412	37,627	256,284	54,386	64,906	623,058
195,029	286,404	2,951,277	39,884	71,183	454,986	128,146	148,669	1,363,082
426,965	639,905	6,194,938	107,160	184,589	1,258,367	236,660	279,328	2,636,618
79,703	120,035	1,129,523	17,924	30,131	204,557	46,385	54,630	542,891
52,310	77,827	793,715	11,261	19,236	128,966	32,608	37,991	403,884
94,467	147,842	1,563,260	21,653	38,789	272,328	50,167	59,527	697,180
353,957	561,425	5,739,899	85,036	157,516	1,151,996	199,166	238,483	2,538,221
246,742	375,069	3,713,878	53,787	95,536	705,205	155,884	185,241	1,808,685
68,858	101,273	1,073,450	15,970	27,308	181,502	36,738	42,962	389,953
35,402	51,150	487,347	6,526	12,395	85,887	16,453	19,207	197,852
15,326	21,812	235,235	3,329	6,265	44,425	9,180	10,794	133,085
21,383	30,035	287,101	4,265	7,438	51,379	13,719	15,996	167,264
68,137	102,716	1,102,543	16,192	27,467	202,123	36,824	44,081	435,016
123,401	197,219	1,901,402	28,445	51,266	379,553	82,004	98,642	926,238
56,249	84,143	766,568	10,885	20,008	150,162	38,121	44,894	415,356
21,284	31,424	316,347	4,686	8,751	60,930	10,697	12,515	128,141
38,068	61,112	600,419	8,020	15,156	109,314	23,103	27,599	303,462
40,869	62,111	606,901	8,588	15,992	101,734	21,388	25,083	267,444
24,037	36,194	366,961	4,898	9,298	64,977	15,432	18,171	207,748
175,116	274,054	2,391,355	39,184	77,097	490,764	121,989	145,775	1,283,815
26,793	44,100	364,970	5,461	10,771	73,577	20,175	24,692	200,376
42,287	68,735	585,434	9,170	16,414	113,828	28,983	34,733	341,385
53,030	81,004	783,003	10,440	19,313	124,670	31,363	37,270	310,080
30,385	44,342	450,183	5,161	10,614	72,119	20,160	23,534	254,954
34,039	51,817	461,419	5,580	11,632	81,796	23,584	27,552	245,121
42,157	64,047	630,212	8,056	16,047	98,256	28,028	33,004	294,925
43,752	67,176	730,413	8,008	15,355	104,706	29,800	34,147	366,002
85,666	129,843	1,894,314	31,963	52,695	350,037	47,177	57,575	903,706
56,638	80,707	925,302	2,814	5,062	44,301	33,679	38,921	500,024
15,865	23,560	247,383	4,172	7,544	49,472	11,859	14,554	171,446
111,011	169,608	1,754,743	26,714	48,041	322,452	69,956	82,675	850,035
241,063	363,339	3,811,996	48,240	92,167	646,877	155,319	182,706	1,877,683
31,100	45,482	444,344	6,675	12,064	88,366	20,062	23,373	234,668
5,762,378	8,672,505	85,960,497	1,303,859	2,364,118	15,982,543	3,710,272	4,382,315	43,765,842
541,343	812,539	9,078,083	120,578	217,573	1,501,505	338,052	399,804	4,537,563
6,303,721	9,485,044	95,038,580	1,424,437	2,581,691	17,484,048	4,048,324	4,782,119	48,303,405

第11-4表 都道府県、業種別療養の給付等内訳の状況(続き)

—一般被保険者分—

70歳以上現役並み所得者分掲

(市町村 3月～2月ベース、組合 4月～3月ベース)

	食 事 療 養 ・ 生 活 療 養			訪 問 看 護			(再掲)入院+ 食事療養・生活療養	(再掲)入院外+ 調 剤
	件 数	回 数	医 療 費	件 数	日 数	医 療 費	医 療 費	医 療 費
	件	回	千円	件	日	千円	千円	千円
北海道	3,816	108,210	73,207	97	671	7,191	2,531,621	3,241,671
青森県	897	27,586	18,691	10	88	1,159	581,369	842,978
岩手県	724	21,309	14,420	34	277	2,880	443,293	816,141
宮城県	1,898	49,655	33,168	125	737	8,038	1,170,267	1,980,978
秋田県	453	12,903	8,526	2	8	99	282,156	453,918
山形県	683	20,418	14,073	34	167	2,251	484,621	670,338
福島県	1,509	43,872	29,704	64	361	3,861	929,490	1,514,710
茨城県	2,517	63,496	43,039	55	354	3,893	1,655,471	2,835,292
栃木県	1,479	40,344	27,352	63	323	4,061	950,820	1,717,111
群馬県	1,622	40,973	27,955	102	867	8,802	1,107,653	1,650,263
埼玉県	8,394	227,794	153,572	573	4,030	44,820	5,704,496	9,215,784
千葉県	8,079	214,579	144,842	489	3,872	41,537	5,456,809	8,394,209
東京都	19,494	541,801	365,152	1,801	12,682	148,502	13,203,346	21,220,821
神奈川県	12,802	346,736	224,508	1,103	7,691	87,023	8,661,249	13,763,320
新潟県	1,204	32,918	22,437	87	654	7,103	763,690	1,334,865
富山県	807	18,654	12,842	37	161	1,722	489,162	751,637
石川県	1,223	37,806	25,847	70	590	8,796	843,087	966,885
福井県	533	13,604	9,271	32	314	3,101	345,570	557,649
山梨県	852	24,993	16,876	36	200	2,428	539,728	833,365
長野県	1,767	47,605	32,291	61	210	2,895	1,141,180	1,787,821
岐阜県	1,815	47,926	32,619	129	1,133	14,180	1,262,755	2,090,050
静岡県	3,527	95,104	64,548	147	787	9,316	2,462,562	4,314,358
愛知県	7,797	183,419	124,372	269	1,809	21,941	5,080,564	8,831,556
三重県	1,624	45,790	31,055	83	726	7,981	1,156,242	1,672,414
滋賀県	1,234	34,550	23,576	115	862	9,758	889,746	1,197,599
京都府	2,318	69,948	47,173	225	1,392	15,153	1,613,248	2,260,439
大阪府	8,184	229,248	156,113	954	7,735	86,533	5,415,825	8,278,120
兵庫県	5,294	141,600	96,293	401	3,517	39,057	3,632,657	5,522,563
奈良県	1,448	38,067	25,711	93	946	10,909	985,971	1,463,402
和歌山県	703	19,134	12,837	42	483	6,730	477,292	685,200
鳥取県	381	11,390	7,874	23	302	3,338	269,233	368,320
島根県	504	13,549	9,211	27	73	947	314,093	454,365
岡山県	1,639	46,531	30,851	107	840	8,847	1,098,208	1,537,559
広島県	2,709	79,060	53,947	170	1,803	19,870	1,829,379	2,827,641
山口県	1,316	42,841	29,030	107	851	10,108	847,851	1,181,925
徳島県	475	15,661	10,601	18	219	2,654	303,226	444,488
香川県	947	30,597	20,412	34	472	6,459	627,588	903,881
愛媛県	962	30,669	21,176	41	215	2,444	630,943	874,345
高知県	611	21,385	14,434	18	363	3,737	429,405	574,710
福岡県	4,200	133,272	88,165	202	1,710	21,503	2,780,509	3,675,170
佐賀県	638	22,132	14,876	15	88	1,036	379,635	565,346
長崎県	1,203	36,625	24,677	27	180	2,040	762,596	926,820
熊本県	1,336	45,775	30,578	46	489	5,708	805,253	1,093,083
大分県	822	24,655	16,637	60	576	6,155	456,823	705,137
宮崎県	793	25,467	17,040	59	403	5,397	466,011	706,539
鹿児島県	1,126	36,939	24,870	52	378	4,566	689,384	925,136
沖縄県	1,167	38,336	25,929	24	177	2,406	792,994	1,096,414
医師	2,712	72,504	48,808	180	1,225	12,881	1,974,639	2,798,020
歯科医師	1,382	35,257	23,638	85	720	7,886	954,023	1,425,326
薬剤師	312	6,862	4,642	44	407	4,056	222,432	418,829
一般業種	2,178	55,405	37,412	164	1,299	13,674	1,519,282	2,604,779
建設関係	5,569	143,864	98,041	227	1,579	19,512	3,656,542	5,689,679
全国土木	745	17,988	12,191	21	130	1,453	469,247	679,012
市町村	125,526	3,494,926	2,352,377	8,363	62,786	718,934	83,745,070	129,726,339
組合	12,898	331,880	224,732	721	5,360	59,463	8,796,166	13,615,646
合計	138,424	3,826,806	2,577,109	9,084	68,146	778,397	92,541,236	143,341,985

第11-5表 都道府県、業種別療養の給付等内訳の状況

未就学児分再掲

	診療					
	計			入院		
	件数	日数	医療費	件数	日数	医療費
	件	日	千円	件	日	千円
北海道	283,258	449,044	5,081,807	7,034	42,783	2,520,084
青森県	82,613	144,962	1,170,968	1,144	8,515	497,406
岩手県	53,111	85,039	864,719	1,077	8,060	409,056
宮城県	125,968	191,486	1,797,994	1,637	11,593	772,930
秋田県	35,259	56,601	593,870	716	4,730	286,335
山形県	50,114	77,900	806,713	849	6,465	398,265
福島県	107,235	171,725	1,657,322	1,732	12,747	754,325
茨城県	183,371	276,103	2,770,430	2,851	19,175	1,256,409
栃木県	132,268	217,139	1,985,451	1,851	15,657	909,209
群馬県	144,276	236,623	2,050,484	2,075	14,261	804,075
埼玉県	426,169	653,001	6,384,695	6,104	42,988	2,842,506
千葉県	328,548	497,202	5,269,730	4,891	36,370	2,385,448
東京都	879,872	1,394,782	13,692,062	11,874	86,516	5,964,170
神奈川県	494,244	760,656	7,449,773	6,461	45,077	3,116,474
新潟県	82,311	131,063	1,308,243	1,307	8,546	488,841
富山県	38,766	60,468	515,154	554	2,965	182,653
石川県	49,829	82,301	866,013	822	6,630	372,679
福井県	31,878	51,053	496,461	515	3,598	197,116
山梨県	59,417	95,390	1,017,061	1,210	8,662	526,587
長野県	100,691	153,185	1,733,059	1,961	14,805	933,443
岐阜県	133,503	215,342	2,165,593	2,158	14,568	954,347
静岡県	197,769	307,006	3,275,503	2,853	20,495	1,584,283
愛知県	480,992	760,088	7,762,764	7,546	47,857	3,246,410
三重県	81,213	126,754	1,332,707	1,434	10,496	656,400
滋賀県	76,519	114,959	1,256,524	1,387	9,356	602,397
京都府	139,693	217,878	2,234,305	2,535	15,854	977,140
大阪府	622,268	1,024,364	11,561,547	12,402	80,670	5,381,723
兵庫県	315,367	503,328	5,199,680	5,110	32,231	2,305,733
奈良県	69,665	107,482	1,231,332	1,364	9,495	623,178
和歌山県	80,668	128,320	1,144,728	1,015	6,366	417,152
鳥取県	29,210	48,668	579,484	633	4,175	303,226
島根県	25,127	41,134	419,051	503	3,451	211,014
岡山県	113,898	183,527	1,665,625	1,549	8,948	580,047
広島県	136,543	220,789	2,297,853	2,132	15,927	1,003,842
山口県	63,937	108,034	1,033,766	1,019	7,327	442,255
徳島県	40,689	67,130	614,135	615	3,712	229,239
香川県	56,068	92,946	957,290	916	6,725	464,877
愛媛県	97,471	166,293	1,565,346	1,610	10,018	641,485
高知県	45,324	73,353	704,991	803	5,926	323,201
福岡県	418,573	731,106	7,006,820	6,301	43,946	2,983,026
佐賀県	62,312	108,886	1,104,148	991	6,792	488,478
長崎県	96,087	157,849	1,591,609	1,933	12,044	728,319
熊本県	152,164	256,589	2,348,858	2,402	16,987	990,789
大分県	62,540	106,359	1,137,122	1,045	8,425	518,095
宮崎県	91,188	148,388	1,404,009	1,124	8,057	565,916
鹿児島県	110,580	184,389	1,888,224	2,232	16,731	939,805
沖縄県	181,509	285,769	3,236,353	3,791	25,020	1,676,411
医師	81,400	125,079	1,241,435	1,318	7,677	529,501
歯科医師	100,263	160,623	1,604,488	1,722	11,469	748,475
薬剤師	20,335	32,888	310,044	280	1,891	131,654
一般業種	251,046	395,476	3,674,064	3,406	21,161	1,426,984
建設関係	1,174,341	1,857,814	17,368,572	16,516	105,988	7,084,632
全国土木	318,529	504,759	4,653,337	4,366	27,297	1,869,225
市町村	7,670,075	12,272,453	124,231,376	124,068	851,742	55,456,800
組合	1,945,914	3,076,639	28,851,940	27,608	175,483	11,790,472
合計	9,615,989	15,349,092	153,083,316	151,676	1,027,225	67,247,272

(市町村 3月～2月ベース、組合 4月～3月ベース)

費						調 剤		
入 院 外			歯 科			調		剤
件 数	日 数	医 療 費	件 数	日 数	医 療 費	件数	処方箋受付枚数	医 療 費
件	日	千円	件	日	千円	件	枚	千円
243,492	355,549	2,214,140	32,732	50,712	347,583	179,759	244,269	955,823
73,150	123,214	592,291	8,319	13,233	81,272	59,461	90,859	286,835
45,627	67,344	396,267	6,407	9,635	59,396	35,868	49,490	169,959
108,524	157,563	886,773	15,807	22,330	138,291	79,158	110,591	401,164
29,854	45,118	261,904	4,689	6,753	45,631	23,585	32,518	122,185
43,303	63,337	357,822	5,962	8,098	50,625	31,104	43,608	144,642
93,429	140,976	793,912	12,074	18,002	109,084	63,779	90,208	306,567
158,383	223,907	1,289,835	22,137	33,021	224,185	112,076	148,125	549,296
115,717	179,428	945,249	14,700	22,054	130,993	74,603	107,684	345,793
125,335	197,243	1,088,578	16,866	25,119	157,831	69,548	102,837	336,210
366,170	533,813	3,030,490	53,895	76,200	511,699	262,158	354,343	1,187,427
280,803	400,337	2,453,799	42,854	60,495	430,484	202,334	272,363	941,341
761,226	1,162,914	6,645,020	106,772	145,352	1,082,872	580,985	791,551	2,693,618
426,897	629,488	3,670,937	60,886	86,091	662,361	330,012	447,653	1,536,203
72,722	111,100	740,912	8,282	11,417	78,490	54,789	80,203	297,599
32,291	49,825	288,172	5,921	7,678	44,330	15,137	20,727	67,889
43,998	68,485	449,253	5,009	7,186	44,080	21,104	28,793	93,544
28,179	42,677	268,115	3,184	4,778	31,230	11,038	15,086	90,154
51,230	76,813	431,955	6,977	9,915	58,520	37,119	51,165	170,354
87,311	122,029	702,095	11,419	16,351	97,521	49,899	63,059	223,854
111,193	174,206	1,017,514	20,152	26,568	193,732	69,576	101,263	332,626
173,829	256,735	1,504,903	21,087	29,776	186,317	119,343	163,397	571,332
405,419	623,397	3,818,613	68,027	88,834	697,740	249,498	358,711	1,216,472
70,325	103,704	592,861	9,454	12,554	83,446	45,519	63,866	263,394
66,145	93,119	574,232	8,987	12,484	79,895	45,764	59,895	211,118
122,198	181,148	1,115,146	14,960	20,876	142,019	63,778	86,171	317,995
531,742	829,291	5,211,603	78,124	114,403	968,221	330,165	462,963	1,601,375
270,778	416,379	2,489,323	39,479	54,718	404,624	175,675	246,943	867,665
60,346	86,711	538,676	7,955	11,276	69,478	35,196	46,605	150,368
69,714	107,587	630,260	9,939	14,367	97,316	32,455	45,616	172,272
25,902	40,691	251,164	2,675	3,802	25,095	17,822	26,598	82,536
21,999	34,137	184,845	2,625	3,546	23,192	16,473	23,760	83,067
96,425	153,644	919,317	15,924	20,935	166,260	54,596	81,378	243,407
117,967	181,390	1,111,855	16,444	23,472	182,156	81,548	116,437	402,177
54,960	89,124	508,883	7,958	11,583	82,628	39,284	58,898	207,515
34,510	55,691	332,908	5,564	7,727	51,988	21,256	32,091	112,746
47,180	75,065	413,743	7,972	11,156	78,670	29,804	42,427	136,274
83,422	138,627	814,448	12,439	17,648	109,413	52,788	81,876	259,874
39,820	60,319	339,252	4,701	7,108	42,539	23,615	32,554	111,354
357,633	600,889	3,385,600	54,639	86,271	638,194	261,992	407,842	1,242,181
54,861	91,906	550,200	6,460	10,188	65,470	39,247	59,361	185,344
83,299	129,576	753,082	10,855	16,229	110,208	51,501	73,877	264,634
134,199	215,019	1,203,172	15,563	24,583	154,897	87,817	131,701	413,877
54,857	87,711	548,516	6,638	10,223	70,511	39,525	57,594	178,826
80,345	124,751	732,432	9,719	15,580	105,661	59,758	87,220	313,564
95,723	148,433	834,569	12,625	19,225	113,850	69,488	97,273	307,962
158,483	229,083	1,359,940	19,235	31,666	200,002	117,283	154,681	547,728
67,163	101,532	596,578	12,919	15,870	115,356	45,974	63,154	267,995
94,767	144,496	822,089	3,774	4,658	33,924	63,205	88,586	302,776
17,274	27,507	153,114	2,781	3,490	25,276	12,651	17,750	83,776
217,854	336,221	1,964,136	29,786	38,094	282,944	153,941	214,563	724,948
1,011,154	1,550,358	8,851,215	146,671	201,468	1,432,725	704,764	992,385	3,318,844
274,848	427,783	2,423,481	39,315	49,679	360,631	194,637	275,878	927,233
6,610,915	10,079,493	59,244,578	935,092	1,341,218	9,529,998	4,524,282	6,346,130	21,718,140
1,683,060	2,587,897	14,810,612	235,246	313,259	2,250,856	1,175,172	1,652,316	5,625,571
8,293,975	12,667,390	74,055,190	1,170,338	1,654,477	11,780,854	5,699,454	7,998,446	27,343,711

第11-5表 都道府県、業種別療養の給付等内訳の状況(続き)－計(一般被保険者分+退職者医療分)－

未就学児分再掲

(市町村 3月～2月ベース、組合 4月～3月ベース)

	食 事 療 養 ・ 生 活 療 養			訪 問 看 護			(再掲)入院+ 食事療養・生活療養	(再掲)入院外+ 調 剤
	件 数	回 数	医 療 費	件 数	日 数	医 療 費	医 療 費	医 療 費
	件	回	千円	件	日	千円	千円	千円
北海道	5,350	69,252	45,232	319	1,689	22,868	2,565,316	3,169,963
青森県	936	16,812	10,879	34	208	2,693	508,285	879,126
岩手県	864	15,395	10,047	104	711	8,638	419,103	566,226
宮城県	1,235	19,095	12,399	182	948	12,025	785,329	1,287,937
秋田県	586	7,810	5,005	32	250	2,916	291,340	384,089
山形県	651	12,223	8,089	40	207	2,926	406,354	502,464
福島県	1,300	21,970	13,989	151	695	9,722	768,314	1,100,480
茨城県	2,161	33,347	21,125	165	945	13,449	1,277,534	1,839,132
栃木県	1,372	26,966	17,419	118	463	6,294	926,628	1,291,042
群馬県	1,740	29,538	18,994	74	420	5,514	823,069	1,424,788
埼玉県	4,741	81,977	51,287	709	4,448	63,000	2,893,793	4,217,917
千葉県	3,916	75,935	48,234	532	2,963	39,414	2,433,682	3,395,140
東京都	9,644	161,855	104,341	2,566	14,641	200,817	6,068,511	9,338,638
神奈川県	5,252	86,865	55,851	796	3,928	53,586	3,172,325	5,207,140
新潟県	995	16,391	10,563	61	269	3,866	499,404	1,038,511
富山県	365	3,961	2,571	87	357	4,807	185,223	356,061
石川県	479	7,892	5,093	44	506	6,600	377,772	542,798
福井県	389	5,656	3,604	42	336	3,966	200,720	358,269
山梨県	977	16,576	10,763	104	379	5,329	537,350	602,309
長野県	1,512	28,378	18,564	42	165	2,488	952,007	925,949
岐阜県	1,485	22,104	14,189	212	1,104	15,522	968,537	1,350,141
静岡県	2,198	39,854	25,757	279	1,463	19,306	1,610,040	2,076,235
愛知県	5,405	83,070	52,868	1,228	7,748	102,467	3,299,279	5,035,086
三重県	1,063	19,631	12,666	152	711	8,416	669,066	856,255
滋賀県	964	14,303	9,261	208	899	12,492	611,657	785,350
京都府	1,764	25,490	16,439	349	2,216	31,251	993,579	1,433,141
大阪府	9,695	150,358	96,924	1,270	7,749	104,910	5,478,647	6,812,977
兵庫県	3,681	57,148	36,835	448	3,169	44,077	2,342,568	3,356,988
奈良県	1,066	19,397	12,680	151	1,106	14,123	635,858	689,045
和歌山県	725	10,618	6,846	76	388	6,062	423,998	802,532
鳥取県	457	7,906	5,047	22	103	1,348	308,273	333,699
島根県	372	4,985	3,206	47	318	4,132	214,220	267,912
岡山県	1,104	13,615	8,804	325	2,011	27,220	588,851	1,162,724
広島県	1,592	27,459	17,791	381	2,277	29,422	1,021,633	1,514,033
山口県	752	12,725	8,018	44	274	3,309	450,272	716,398
徳島県	454	5,958	3,856	74	420	5,255	233,095	445,653
香川県	664	12,431	7,982	40	276	3,750	472,860	550,016
愛媛県	1,146	17,889	11,613	181	1,072	12,766	653,098	1,074,323
高知県	618	9,945	6,409	57	355	4,939	329,610	450,606
福岡県	4,817	78,372	50,277	927	6,643	97,691	3,033,303	4,627,781
佐賀県	717	11,327	7,245	98	861	11,431	495,722	735,544
長崎県	1,359	17,450	10,980	105	808	10,492	739,299	1,017,716
熊本県	1,557	28,725	18,546	234	1,456	20,365	1,009,335	1,617,050
大分県	793	14,733	9,526	79	284	3,660	527,621	727,342
宮崎県	834	13,703	8,724	199	1,212	14,751	574,640	1,045,997
鹿児島県	1,717	31,591	20,315	398	2,011	26,402	960,120	1,142,531
沖縄県	2,768	102,574	26,747	376	3,304	46,774	1,703,158	1,907,668
医師	976	12,357	7,986	98	609	8,257	537,487	864,573
歯科医師	1,265	19,114	12,362	144	848	10,885	760,837	1,124,864
薬剤師	215	3,927	2,526	69	259	3,797	134,179	236,889
一般業種	2,645	39,064	25,207	519	3,563	47,446	1,452,191	2,689,083
建設関係	12,351	184,881	119,118	1,614	9,660	134,668	7,203,750	12,170,058
全国土木	3,266	46,918	30,317	470	2,768	37,064	1,899,542	3,350,715
市町村	94,232	1,591,255	983,600	14,162	84,766	1,153,254	56,440,400	80,962,718
組合	20,718	306,261	197,515	2,914	17,707	242,117	11,987,987	20,436,183
合計	114,950	1,897,516	1,181,115	17,076	102,473	1,395,372	68,428,387	101,398,901

第11-5表 都道府県、業種別療養の給付等内訳の状況

未就学児分再掲

	診療					
	計			入院		
	件数	日数	医療費	件数	日数	医療費
	件	日	千円	件	日	千円
北海道	283,250	449,018	5,081,675	7,034	42,783	2,520,084
青森県	82,613	144,962	1,170,968	1,144	8,515	497,406
岩手県	53,107	85,026	864,440	1,075	8,051	408,786
宮城県	125,955	191,473	1,797,875	1,637	11,593	772,930
秋田県	35,258	56,599	593,863	716	4,730	286,335
山形県	50,114	77,900	806,713	849	6,465	398,265
福島県	107,231	171,716	1,657,295	1,732	12,747	754,325
茨城県	183,353	276,072	2,770,282	2,851	19,175	1,256,409
栃木県	132,259	217,124	1,985,367	1,851	15,657	909,209
群馬県	144,255	236,593	2,050,333	2,075	14,261	804,075
埼玉県	426,135	652,946	6,384,385	6,104	42,988	2,842,506
千葉県	328,526	497,168	5,268,692	4,890	36,367	2,385,236
東京都	879,832	1,394,722	13,691,667	11,874	86,516	5,964,171
神奈川県	494,229	760,639	7,449,684	6,461	45,077	3,116,474
新潟県	82,246	130,964	1,306,634	1,306	8,543	488,549
富山県	38,766	60,468	515,154	554	2,965	182,653
石川県	49,829	82,301	866,013	822	6,630	372,679
福井県	31,836	51,005	495,971	515	3,598	197,116
山梨県	59,411	95,382	1,017,031	1,210	8,662	526,587
長野県	100,688	153,181	1,733,034	1,961	14,805	933,443
岐阜県	133,500	215,339	2,165,573	2,158	14,568	954,347
静岡県	197,767	307,000	3,275,474	2,853	20,495	1,584,283
愛知県	480,991	760,084	7,762,751	7,546	47,857	3,246,410
三重県	81,213	126,754	1,332,709	1,434	10,496	656,402
滋賀県	76,517	114,957	1,256,515	1,387	9,356	602,397
京都府	139,689	217,874	2,234,276	2,535	15,854	977,140
大阪府	622,242	1,024,324	11,561,870	12,403	80,676	5,382,077
兵庫県	315,342	503,285	5,199,470	5,110	32,231	2,305,733
奈良県	69,656	107,470	1,231,274	1,364	9,495	623,178
和歌山県	80,622	128,260	1,144,355	1,015	6,366	417,152
鳥取県	29,210	48,668	579,484	633	4,175	303,226
島根県	25,126	41,133	419,038	503	3,451	211,014
岡山県	113,889	183,515	1,665,561	1,549	8,948	580,047
広島県	136,503	220,712	2,297,536	2,132	15,927	1,003,842
山口県	63,936	108,032	1,033,763	1,019	7,327	442,255
徳島県	40,688	67,123	614,118	615	3,712	229,239
香川県	56,059	92,933	957,233	916	6,725	464,877
愛媛県	97,446	166,223	1,565,047	1,610	10,018	641,485
高知県	45,324	73,353	704,991	803	5,926	323,201
福岡県	418,567	731,092	7,006,740	6,301	43,946	2,983,026
佐賀県	62,312	108,886	1,104,148	991	6,792	488,478
長崎県	96,064	157,818	1,591,464	1,933	12,044	728,319
熊本県	152,109	256,504	2,348,367	2,401	16,986	990,720
大分県	62,538	106,357	1,137,115	1,045	8,425	518,095
宮崎県	91,182	148,380	1,403,961	1,124	8,057	565,916
鹿児島県	110,575	184,387	1,888,222	2,232	16,731	939,805
沖縄県	181,493	285,739	3,235,512	3,789	25,006	1,675,644
医師	81,400	125,079	1,241,435	1,318	7,677	529,501
歯科医師	100,263	160,623	1,604,488	1,722	11,469	748,475
薬剤師	20,335	32,888	310,044	280	1,891	131,654
一般業種	251,046	395,476	3,674,064	3,406	21,161	1,426,984
建設関係	1,174,341	1,857,814	17,368,572	16,516	105,988	7,084,632
全国土木	318,529	504,759	4,653,337	4,366	27,297	1,869,225
市町村	7,669,453	12,271,461	124,223,642	124,062	851,718	55,455,547
組合	1,945,914	3,076,639	28,851,940	27,608	175,483	11,790,472
合計	9,615,367	15,348,100	153,075,582	151,670	1,027,201	67,246,019

(市町村 3月～2月ベース、組合 4月～3月ベース)

費						調 剤		
入 院 外			歯 科			調		剤
件 数	日 数	医 療 費	件 数	日 数	医 療 費	件数	処方箋受付枚数	医 療 費
件	日	千円	件	日	千円	件	枚	千円
243,484	355,527	2,214,011	32,732	50,708	347,579	179,752	244,252	955,774
73,150	123,214	592,291	8,319	13,233	81,272	59,461	90,859	286,835
45,625	67,340	396,257	6,407	9,635	59,396	35,865	49,485	169,946
108,513	157,552	886,683	15,805	22,328	138,263	79,154	110,587	401,153
29,853	45,116	261,896	4,689	6,753	45,631	23,585	32,518	122,185
43,303	63,337	357,822	5,962	8,098	50,625	31,104	43,608	144,642
93,426	140,972	793,897	12,073	17,997	109,073	63,776	90,202	306,552
158,370	223,884	1,289,748	22,132	33,013	224,126	112,066	148,108	549,246
115,712	179,421	945,223	14,696	22,046	130,935	74,599	107,678	345,772
125,314	197,213	1,088,427	16,866	25,119	157,831	69,531	102,813	336,077
366,142	533,770	3,030,284	53,889	76,188	511,595	262,136	354,309	1,187,282
280,787	400,314	2,453,030	42,849	60,487	430,426	202,319	272,345	941,224
761,199	1,162,878	6,644,880	106,759	145,328	1,082,615	580,961	791,526	2,693,475
426,881	629,470	3,670,846	60,887	86,092	662,363	329,996	447,636	1,536,147
72,660	111,006	739,605	8,280	11,415	78,480	54,757	80,167	297,469
32,291	49,825	288,172	5,921	7,678	44,330	15,137	20,727	67,889
43,998	68,485	449,253	5,009	7,186	44,080	21,104	28,793	93,544
28,142	42,634	267,655	3,179	4,773	31,200	11,027	15,073	90,109
51,224	76,805	431,925	6,977	9,915	58,520	37,113	51,157	170,326
87,308	122,025	702,070	11,419	16,351	97,521	49,898	63,058	223,850
111,189	174,201	1,017,483	20,153	26,570	193,743	69,575	101,262	332,624
173,828	256,730	1,504,878	21,086	29,775	186,313	119,341	163,391	571,315
405,418	623,393	3,818,600	68,027	88,834	697,740	249,497	358,707	1,216,463
70,325	103,704	592,861	9,454	12,554	83,446	45,519	63,866	263,394
66,143	93,117	574,223	8,987	12,484	79,895	45,763	59,894	211,116
122,195	181,145	1,115,129	14,959	20,875	142,007	63,778	86,171	317,995
531,721	829,259	5,211,663	78,118	114,389	968,130	330,153	462,938	1,601,323
270,758	416,344	2,489,186	39,474	54,710	404,552	175,664	246,927	867,634
60,339	86,701	538,633	7,953	11,274	69,463	35,191	46,597	150,347
69,669	107,528	629,893	9,938	14,366	97,309	32,444	45,600	172,226
25,902	40,691	251,164	2,675	3,802	25,095	17,822	26,598	82,536
21,998	34,136	184,832	2,625	3,546	23,192	16,473	23,760	83,067
96,418	153,634	919,272	15,922	20,933	166,241	54,596	81,378	243,407
117,927	181,313	1,111,538	16,444	23,472	182,156	81,513	116,373	401,981
54,959	89,122	508,881	7,958	11,583	82,628	39,284	58,898	207,515
34,509	55,684	332,890	5,564	7,727	51,988	21,256	32,091	112,746
47,171	75,052	413,686	7,972	11,156	78,670	29,798	42,420	136,248
83,397	138,557	814,150	12,439	17,648	109,413	52,776	81,854	259,826
39,820	60,319	339,252	4,701	7,108	42,539	23,615	32,554	111,354
357,630	600,881	3,385,566	54,636	86,265	638,148	261,990	407,839	1,242,174
54,861	91,906	550,200	6,460	10,188	65,470	39,247	59,361	185,344
83,278	129,547	752,947	10,853	16,227	110,198	51,488	73,863	264,593
134,155	214,955	1,202,841	15,553	24,563	154,806	87,784	131,652	413,727
54,855	87,709	548,509	6,638	10,223	70,511	39,523	57,592	178,821
80,339	124,743	732,385	9,719	15,580	105,661	59,751	87,211	313,529
95,718	148,431	834,567	12,625	19,225	113,850	69,482	97,270	307,952
158,473	229,074	1,359,924	19,231	31,659	199,943	117,282	154,680	547,722
67,163	101,532	596,578	12,919	15,870	115,356	45,974	63,154	267,995
94,767	144,496	822,089	3,774	4,658	33,924	63,205	88,586	302,776
17,274	27,507	153,114	2,781	3,490	25,276	12,651	17,750	83,776
217,854	336,221	1,964,136	29,786	38,094	282,944	153,941	214,563	724,948
1,011,154	1,550,358	8,851,215	146,671	201,468	1,432,725	704,764	992,385	3,318,844
274,848	427,783	2,423,481	39,315	49,679	360,631	194,637	275,878	927,233
6,610,377	10,078,664	59,239,129	935,014	1,341,079	9,528,966	4,523,946	6,345,648	21,716,477
1,683,060	2,587,897	14,810,612	235,246	313,259	2,250,856	1,175,172	1,652,316	5,625,571
8,293,437	12,666,561	74,049,741	1,170,260	1,654,338	11,779,822	5,699,118	7,997,964	27,342,047

第11-5表 都道府県、業種別療養の給付等内訳の状況(続き) ー一般被保険者分ー

未就学児分再掲

(市町村 3月～2月ベース、組合 4月～3月ベース)

	食 事 療 養 ・ 生 活 療 養			訪 問 看 護			(再掲)入院+ 食事療養・生活療養	(再掲)入院外+ 調 剤
	件 数	回 数	医 療 費	件 数	日 数	医 療 費	医 療 費	医 療 費
	件	回	千円	件	日	千円	千円	千円
北海道	5,350	69,252	45,232	319	1,689	22,868	2,565,316	3,169,785
青森県	936	16,812	10,879	34	208	2,693	508,285	879,126
岩手県	862	15,371	10,032	104	711	8,638	418,817	566,204
宮城県	1,235	19,095	12,399	182	948	12,025	785,329	1,287,836
秋田県	586	7,810	5,005	32	250	2,916	291,340	384,081
山形県	651	12,223	8,089	40	207	2,926	406,354	502,464
福島県	1,300	21,970	13,989	151	695	9,722	768,314	1,100,449
茨城県	2,161	33,347	21,125	165	945	13,449	1,277,534	1,838,995
栃木県	1,372	26,966	17,419	118	463	6,294	926,628	1,290,995
群馬県	1,740	29,538	18,994	74	420	5,514	823,069	1,424,504
埼玉県	4,741	81,977	51,287	709	4,448	63,000	2,893,793	4,217,566
千葉県	3,915	75,930	48,231	529	2,949	39,230	2,433,467	3,394,254
東京都	9,644	161,855	104,341	2,566	14,641	200,817	6,068,512	9,338,355
神奈川県	5,252	86,865	55,851	796	3,928	53,586	3,172,325	5,206,994
新潟県	995	16,391	10,563	61	269	3,866	499,112	1,037,075
富山県	365	3,961	2,571	87	357	4,807	185,223	356,061
石川県	479	7,892	5,093	44	506	6,600	377,772	542,798
福井県	389	5,656	3,604	42	336	3,966	200,720	357,764
山梨県	977	16,576	10,763	104	379	5,329	537,350	602,251
長野県	1,512	28,378	18,564	42	165	2,488	952,007	925,921
岐阜県	1,485	22,104	14,189	212	1,104	15,522	968,537	1,350,107
静岡県	2,198	39,854	25,757	279	1,463	19,306	1,610,040	2,076,194
愛知県	5,405	83,070	52,868	1,228	7,748	102,467	3,299,279	5,035,063
三重県	1,063	19,631	12,666	152	711	8,416	669,068	856,255
滋賀県	964	14,303	9,261	208	899	12,492	611,657	785,339
京都府	1,764	25,490	16,439	349	2,216	31,251	993,579	1,433,125
大阪府	9,696	150,372	96,933	1,270	7,749	104,910	5,479,010	6,812,986
兵庫県	3,681	57,148	36,835	448	3,169	44,077	2,342,568	3,356,820
奈良県	1,066	19,397	12,680	151	1,106	14,123	635,858	688,981
和歌山県	725	10,618	6,846	76	388	6,062	423,998	802,120
鳥取県	457	7,906	5,047	22	103	1,348	308,273	333,699
島根県	372	4,985	3,206	47	318	4,132	214,220	267,899
岡山県	1,104	13,615	8,804	325	2,011	27,220	588,851	1,162,680
広島県	1,592	27,459	17,791	381	2,277	29,422	1,021,633	1,513,518
山口県	752	12,725	8,018	44	274	3,309	450,272	716,396
徳島県	454	5,958	3,856	74	420	5,255	233,095	445,636
香川県	664	12,431	7,982	40	276	3,750	472,860	549,934
愛媛県	1,146	17,889	11,613	181	1,072	12,766	653,098	1,073,975
高知県	618	9,945	6,409	57	355	4,939	329,610	450,606
福岡県	4,817	78,372	50,277	927	6,643	97,691	3,033,303	4,627,740
佐賀県	717	11,327	7,245	98	861	11,431	495,722	735,544
長崎県	1,359	17,450	10,980	105	808	10,492	739,299	1,017,539
熊本県	1,557	28,725	18,546	234	1,456	20,365	1,009,267	1,616,568
大分県	793	14,733	9,526	79	284	3,660	527,621	727,330
宮崎県	834	13,703	8,724	199	1,212	14,751	574,640	1,045,913
鹿児島県	1,717	31,591	20,315	398	2,011	26,402	960,120	1,142,518
沖縄県	2,766	102,542	26,726	376	3,304	46,774	1,702,370	1,907,646
医師	976	12,357	7,986	98	609	8,257	537,487	864,573
歯科医師	1,265	19,114	12,362	144	848	10,885	760,837	1,124,864
薬剤師	215	3,927	2,526	69	259	3,797	134,179	236,889
一般業種	2,645	39,064	25,207	519	3,563	47,446	1,452,191	2,689,083
建設関係	12,351	184,881	119,118	1,614	9,660	134,668	7,203,750	12,170,058
全国土木	3,266	46,918	30,317	470	2,768	37,064	1,899,542	3,350,715
市町村	94,228	1,591,208	983,569	14,159	84,752	1,153,070	56,439,116	80,955,605
組合	20,718	306,261	197,515	2,914	17,707	242,117	11,987,987	20,436,183
合計	114,946	1,897,469	1,181,084	17,073	102,459	1,395,188	68,427,104	101,391,788

第11-5表 都道府県、業種別療養の給付等内訳の状況

未就学児分再掲

	診 療					
	計			入 院		
	件 数	日 数	医 療 費	件 数	日 数	医 療 費
	件	日	千円	件	日	千円
北海道	8	26	132	-	-	-
青森県	-	-	-	-	-	-
岩手県	4	13	280	2	9	270
宮城県	13	13	118	-	-	-
秋田県	1	2	8	-	-	-
山形県	-	-	-	-	-	-
福島県	4	9	27	-	-	-
茨城県	18	31	147	-	-	-
栃木県	9	15	85	-	-	-
群馬県	21	30	151	-	-	-
埼玉県	34	55	310	-	-	-
千葉県	22	34	1,038	1	3	212
東京都	40	60	395	-	-	-1
神奈川県	15	17	89	-	-	-
新潟県	65	99	1,610	1	3	293
富山県	-	-	-	-	-	-
石川県	-	-	-	-	-	-
福井県	42	48	490	-	-	-
山梨県	6	8	30	-	-	-
長野県	3	4	24	-	-	-
岐阜県	3	3	20	-	-	-
静岡県	2	6	29	-	-	-
愛知県	1	4	14	-	-	-
三重県	-	-	-2	-	-	-2
滋賀県	2	2	9	-	-	-
京都府	4	4	29	-	-	-
大阪府	26	40	-323	-1	-6	-354
兵庫県	25	43	210	-	-	-
奈良県	9	12	58	-	-	-
和歌山県	46	60	373	-	-	-
鳥取県	-	-	-	-	-	-
島根県	1	1	13	-	-	-
岡山県	9	12	64	-	-	-
広島県	40	77	318	-	-	-
山口県	1	2	2	-	-	-
徳島県	1	7	18	-	-	-
香川県	9	13	57	-	-	-
愛媛県	25	70	299	-	-	-
高知県	-	-	-	-	-	-
福岡県	6	14	80	-	-	-
佐賀県	-	-	-	-	-	-
長崎県	23	31	146	-	-	-
熊本県	55	85	491	1	1	69
大分県	2	2	7	-	-	-
宮崎県	6	8	48	-	-	-
鹿児島県	5	2	2	-	-	-
沖縄県	16	30	841	2	14	767
合 計	622	992	7,734	6	24	1,253

－退職者医療分（被扶養者）－

（3月～2月ベース）

費						調 剤		
入 院 外			歯 科					
件 数	日 数	医 療 費	件 数	日 数	医 療 費	件数	処方箋受付枚数	医 療 費
		千円			千円			千円
8	22	129	-	4	4	7	17	49
-	-	-	-	-	-	-	-	-
2	4	10	-	-	-	3	5	13
11	11	90	2	2	28	4	4	10
1	2	8	-	-	-	-	-	-
-	-	-	-	-	-	-	-	-
3	4	15	1	5	12	3	6	15
13	23	87	5	8	60	10	17	50
5	7	26	4	8	58	4	6	21
21	30	151	-	-	-	17	24	133
28	43	206	6	12	104	22	34	145
16	23	769	5	8	57	15	18	117
27	36	140	13	24	256	24	25	143
16	18	91	-1	-1	-2	16	17	55
62	94	1,307	2	2	10	32	36	129
-	-	-	-	-	-	-	-	-
-	-	-	-	-	-	-	-	-
37	43	460	5	5	30	11	13	45
6	8	30	-	-	-	6	8	28
3	4	24	-	-	-	1	1	4
4	5	32	-1	-2	-11	1	1	3
1	5	25	1	1	4	2	6	16
1	4	14	-	-	-	1	4	9
-	-	-	-	-	-	-	-	-
2	2	9	-	-	-	1	1	2
3	3	17	1	1	12	-	-	-
21	32	-60	6	14	91	12	25	52
20	35	137	5	8	73	11	16	31
7	10	43	2	2	15	5	8	21
45	59	367	1	1	7	11	16	45
-	-	-	-	-	-	-	-	-
1	1	13	-	-	-	-	-	-
7	10	45	2	2	19	-	-	-
40	77	318	-	-	-	35	64	196
1	2	2	-	-	-	-	-	-
1	7	18	-	-	-	-	-	-
9	13	57	-	-	-	6	7	26
25	70	299	-	-	-	12	22	49
-	-	-	-	-	-	-	-	-
3	8	34	3	6	46	2	3	7
-	-	-	-	-	-	-	-	-
21	29	136	2	2	10	13	14	41
44	64	332	10	20	91	33	49	151
2	2	7	-	-	-	2	2	5
6	8	48	-	-	-	7	9	36
5	2	2	-	-	-	6	3	10
10	9	16	4	7	58	1	1	6
538	829	5,449	78	139	1,032	336	482	1,664

第11-5表 都道府県、業種別療養の給付等内訳の状況(続き) —退職者医療分(被扶養者)—

未就学児分再掲

(3月～2月ベース)

	食 事 療 養			訪 問 看 護			(再掲)入院+ 食事療養	(再掲)入院外+ 調 剤
	件 数	回 数	医 療 費	件 数	日 数	医 療 費	医 療 費	医 療 費
	件	回	千円	件	日	千円	千円	千円
北海道	-	-	-	-	-	-	-	177
青森県	-	-	-	-	-	-	-	-
岩手県	2	24	16	-	-	-	286	22
宮城県	-	-	-	-	-	-	-	100
秋田県	-	-	-	-	-	-	-	8
山形県	-	-	-	-	-	-	-	-
福島県	-	-	-	-	-	-	-	30
茨城県	-	-	-	-	-	-	-	137
栃木県	-	-	-	-	-	-	-	47
群馬県	-	-	-	-	-	-	-	284
埼玉県	-	-	-	-	-	-	-	351
千葉県	1	5	3	3	14	184	215	885
東京都	-	-	-	-	-	-	-1	283
神奈川県	-	-	-	-	-	-	-	146
新潟県	-	-	-	-	-	-	293	1,436
富山県	-	-	-	-	-	-	-	-
石川県	-	-	-	-	-	-	-	-
福井県	-	-	-	-	-	-	-	505
山梨県	-	-	-	-	-	-	-	57
長野県	-	-	-	-	-	-	-	28
岐阜県	-	-	-	-	-	-	-	34
静岡県	-	-	-	-	-	-	-	41
愛知県	-	-	-	-	-	-	-	23
三重県	-	-	-	-	-	-	-2	-
滋賀県	-	-	-	-	-	-	-	11
京都府	-	-	-	-	-	-	-	17
大阪府	-1	-14	-9	-	-	-	-363	-9
兵庫県	-	-	-	-	-	-	-	168
奈良県	-	-	-	-	-	-	-	64
和歌山県	-	-	-	-	-	-	-	412
鳥取県	-	-	-	-	-	-	-	-
島根県	-	-	-	-	-	-	-	13
岡山県	-	-	-	-	-	-	-	45
広島県	-	-	-	-	-	-	-	514
山口県	-	-	-	-	-	-	-	2
徳島県	-	-	-	-	-	-	-	18
香川県	-	-	-	-	-	-	-	83
愛媛県	-	-	-	-	-	-	-	347
高知県	-	-	-	-	-	-	-	-
福岡県	-	-	-	-	-	-	-	41
佐賀県	-	-	-	-	-	-	-	-
長崎県	-	-	-	-	-	-	-	177
熊本県	-	-	-	-	-	-	69	482
大分県	-	-	-	-	-	-	-	12
宮崎県	-	-	-	-	-	-	-	83
鹿児島県	-	-	-	-	-	-	-	12
沖縄県	2	32	21	-	-	-	788	22
合 計	4	47	31	3	14	184	1,284	7,113

第12-1表 都道府県、業種別高額療養費の状況

全 体

	合 計				合 算 分			
			現 物 給 付 分 (再 掲)		多 数 該 当 分		そ の 他	
	件 数	高 額 療 養 費	件 数	高 額 療 養 費	件 数	高 額 療 養 費	件 数	高 額 療 養 費
	件	千円	件	千円	件	千円	件	千円
北海道	744,484	51,244,761	479,447	47,426,432	34,459	942,457	177,271	2,127,105
青森県	190,295	11,991,871	103,424	10,911,117	13,811	346,905	56,488	479,938
岩手県	169,633	10,181,648	94,812	9,287,522	12,313	183,203	46,539	326,961
宮城県	325,666	18,936,086	178,778	17,285,814	21,259	436,124	110,025	879,439
秋田県	185,786	9,578,629	81,516	7,636,498	10,529	257,985	65,125	608,516
山形県	158,524	9,253,808	80,590	8,220,927	10,459	242,126	58,341	416,887
福島県	185,748	13,904,786	128,220	12,952,720	10,064	215,748	34,945	336,697
茨城県	387,154	22,912,884	199,032	19,319,490	28,157	797,597	115,129	1,159,527
栃木県	264,762	16,293,798	150,104	14,807,965	13,901	323,638	90,032	742,843
群馬県	291,631	17,246,774	140,726	13,706,717	20,393	703,756	91,935	916,688
埼玉県	1,076,393	58,110,611	521,851	50,390,955	68,337	1,394,189	384,334	3,240,887
千葉県	942,750	49,209,827	489,730	43,837,451	66,245	1,286,406	369,252	2,644,385
東京都	1,706,126	96,942,709	913,246	84,576,319	110,812	2,867,705	558,156	5,217,945
神奈川県	1,323,753	67,387,356	648,676	58,001,487	98,350	1,901,116	392,502	3,288,861
新潟県	309,484	18,538,941	180,167	17,250,306	16,453	334,427	100,466	738,580
富山県	108,774	7,920,466	74,746	7,247,300	4,919	138,088	22,889	232,142
石川県	181,978	10,709,269	98,925	9,439,041	10,410	228,549	48,048	443,460
福井県	113,286	6,748,877	64,359	6,152,288	6,205	129,376	30,909	284,960
山梨県	122,782	7,546,814	71,326	6,642,204	7,948	182,345	36,791	357,211
長野県	289,664	17,614,591	158,844	15,914,468	18,869	399,367	91,762	839,899
岐阜県	311,441	17,440,229	148,589	14,018,668	27,725	1,106,260	100,135	1,492,260
静岡県	515,732	30,840,467	286,689	27,773,666	26,888	632,545	157,460	1,445,906
愛知県	875,829	48,045,823	425,160	41,454,683	63,021	1,780,743	323,499	3,578,159
三重県	392,226	16,134,738	146,304	14,488,998	24,579	359,485	198,698	769,232
滋賀県	171,535	10,912,538	98,820	9,765,797	11,031	267,722	47,339	389,982
京都府	355,464	22,019,417	217,355	20,454,486	9,779	224,629	95,402	835,195
大阪府	1,389,583	80,674,532	757,972	72,318,000	58,471	1,352,960	464,822	3,779,703
兵庫県	839,085	47,741,211	422,234	41,410,540	44,106	925,064	319,127	2,875,986
奈良県	191,070	11,868,020	113,890	10,842,044	9,465	213,486	52,547	469,344
和歌山県	156,928	9,761,022	91,198	8,834,218	9,627	201,385	45,721	433,550
鳥取県	70,385	5,314,418	47,948	4,824,745	4,261	142,561	12,792	159,633
島根県	117,311	6,973,390	63,965	6,302,492	7,847	163,459	40,534	321,752
岡山県	301,545	18,019,804	176,297	16,490,866	13,673	302,552	95,145	804,146
広島県	396,662	23,314,250	227,164	21,454,728	20,638	405,957	130,490	1,071,872
山口県	240,382	15,011,617	136,664	13,072,088	15,728	431,895	71,237	661,087
徳島県	116,036	7,607,841	71,566	7,043,704	7,678	162,277	25,782	233,453
香川県	165,823	10,120,184	100,928	9,351,467	8,009	186,266	52,779	466,087
愛媛県	258,510	14,289,739	130,112	12,259,649	27,255	1,075,253	98,659	1,385,065
高知県	140,394	8,847,876	81,923	8,057,399	9,359	212,492	41,289	372,565
福岡県	713,999	46,176,168	411,001	41,785,657	47,108	884,731	201,315	1,692,487
佐賀県	148,842	9,139,448	86,074	8,381,583	8,567	192,037	49,415	419,052
長崎県	248,610	16,578,517	163,689	15,397,597	16,231	367,849	61,317	541,379
熊本県	275,041	19,732,382	192,365	18,419,713	11,736	272,869	56,159	565,140
大分県	228,853	13,061,476	127,799	12,017,076	8,815	163,604	56,221	365,067
宮崎県	210,357	12,133,040	116,857	11,009,843	14,963	242,139	66,860	495,180
鹿児島県	351,454	20,642,602	198,362	19,021,901	21,230	352,056	114,713	713,383
沖縄県	214,791	16,345,691	144,861	15,416,688	15,758	303,291	45,644	353,526
医師	27,715	3,117,825	19,105	2,685,386	1,759	91,875	3,665	113,552
歯科医師	24,450	2,661,638	18,100	2,352,378	991	46,903	1,842	56,879
薬剤師	5,705	488,202	3,218	394,536	452	16,285	1,282	22,217
一般業種	49,853	4,397,882	31,901	3,813,483	3,142	122,475	9,989	187,642
建設関係	250,746	22,945,682	160,025	20,418,346	16,014	510,388	50,858	814,265
全国土木	43,070	4,421,248	28,482	3,777,523	1,999	105,202	6,718	145,905
市町村	18,476,561	1,081,020,945	10,044,305	962,675,319	1,127,441	26,236,670	5,906,040	51,973,118
組合	401,539	38,032,477	260,831	33,441,651	24,357	893,129	74,354	1,340,460
合計	18,878,100	1,119,053,422	10,305,136	996,116,970	1,151,798	27,129,799	5,980,394	53,313,578

一計（一般被保険者分＋退職者医療分）一

単				独				分				他法併用分		長期高額 特定疾病 該当者数
多数該当分		長期疾病分		入院分		その他		他法併用分						
件数	高額療養費	件数	高額療養費	件数	高額療養費	件数	高額療養費	件数	高額療養費	件数	高額療養費			
件	千円	件	千円	件	千円	件	千円	件	千円	件	千円	人		
113,036	8,903,834	50,039	4,480,096	166,245	22,738,053	152,654	8,756,144	50,780	3,297,071			2,910		
22,442	2,165,449	12,775	1,447,384	34,758	4,786,284	29,827	788,689	20,194	1,977,222			886		
27,563	2,675,701	19,917	1,689,769	25,131	3,337,034	21,523	1,048,371	16,647	920,609			954		
39,928	3,809,000	37,054	3,074,646	54,816	7,636,153	37,917	1,163,045	24,667	1,937,679			2,147		
26,220	2,371,696	10,948	968,088	30,281	4,030,440	32,887	746,279	9,796	595,624			697		
18,629	1,701,227	11,567	988,216	23,168	3,056,795	27,750	1,924,459	8,610	924,098			682		
36,440	3,563,158	21,054	1,846,980	43,658	6,025,773	23,453	675,074	16,134	1,241,356			1,643		
52,391	4,788,399	29,000	2,540,933	67,725	9,877,956	69,781	1,829,587	24,971	1,918,884			1,681		
36,629	3,521,660	26,080	2,384,546	46,198	6,588,050	32,720	1,083,207	19,202	1,649,854			1,637		
35,954	3,131,871	27,865	2,560,268	53,764	7,253,144	42,441	1,273,231	19,279	1,407,816			1,698		
74,525	6,755,876	143,953	9,984,033	185,500	25,733,890	145,210	5,837,901	74,534	5,163,837			6,931		
58,082	4,957,587	89,435	7,728,448	159,628	22,859,645	121,610	4,171,727	78,498	5,561,629			5,605		
156,854	14,379,448	202,115	16,368,018	284,866	41,541,063	250,040	7,264,793	143,283	9,303,737			10,554		
98,831	9,118,538	121,715	10,265,028	204,023	29,984,588	319,991	7,005,775	88,341	5,823,450			7,582		
38,296	3,742,810	27,955	2,537,714	61,234	7,753,531	39,276	1,189,359	25,804	2,242,519			1,771		
20,761	2,026,839	5,980	630,904	24,355	3,269,109	17,476	628,634	12,394	994,750			442		
23,917	2,342,734	13,687	1,088,055	32,137	4,151,349	29,858	671,671	23,921	1,783,450			462		
16,812	1,460,426	10,396	952,302	20,469	2,861,795	19,372	473,480	9,123	586,537			745		
15,191	1,381,154	16,248	1,279,824	21,750	2,886,689	12,967	439,294	11,887	1,020,298			828		
36,948	3,548,965	35,553	2,462,957	49,952	7,398,751	33,449	1,071,750	23,131	1,892,901			1,729		
43,347	3,584,869	29,107	2,568,138	41,647	5,688,729	49,370	1,708,365	20,110	1,291,607			1,943		
61,828	5,734,774	76,169	5,709,988	83,356	12,400,047	72,540	2,105,050	37,491	2,812,157			3,900		
83,333	7,166,455	47,933	4,427,740	161,577	22,473,277	142,587	4,783,988	53,879	3,835,461			2,989		
35,384	3,386,105	31,163	2,383,072	42,784	5,815,793	42,578	1,990,721	17,040	1,430,330			1,117		
20,333	2,194,767	18,640	1,580,192	30,480	4,413,203	28,389	780,037	15,323	1,286,636			1,021		
31,579	3,042,221	32,260	2,795,579	72,143	10,177,110	80,057	2,067,221	34,244	2,877,463			1,884		
103,693	10,479,974	119,382	10,792,502	224,316	31,776,221	260,370	12,557,785	158,529	9,935,387			8,300		
75,276	7,251,698	53,189	4,890,974	154,614	21,663,369	126,841	4,477,498	65,932	5,656,623			3,578		
26,738	2,436,506	16,116	1,509,794	35,563	5,239,948	34,234	857,739	16,407	1,141,203			964		
18,735	1,797,952	14,105	1,266,123	30,979	4,152,672	23,497	670,282	14,264	1,239,059			1,040		
12,698	1,333,144	7,539	550,100	15,830	2,181,253	10,014	310,722	7,251	637,004			396		
16,046	1,637,216	9,102	812,099	27,251	3,183,729	9,415	280,221	7,116	574,915			501		
32,233	2,959,019	29,771	2,692,711	59,510	8,076,261	44,040	1,210,398	27,173	1,974,717			1,891		
46,332	4,590,269	26,942	2,543,620	78,135	10,694,171	67,850	2,101,578	26,275	1,906,783			1,419		
40,947	3,876,572	21,521	1,790,163	43,268	5,673,052	27,331	788,391	20,350	1,790,457			1,257		
21,116	1,940,725	7,286	785,354	24,621	3,204,130	19,849	501,723	9,704	780,178			480		
20,304	2,021,127	17,876	1,463,412	32,128	4,292,821	20,993	608,578	13,734	1,081,894			790		
28,254	2,613,769	18,259	1,728,743	41,816	5,492,638	24,858	645,364	19,409	1,348,908			1,184		
18,024	1,738,255	12,212	1,048,336	29,001	3,747,381	17,296	510,174	13,213	1,218,674			736		
107,183	10,173,705	38,443	3,883,721	152,697	21,134,861	106,431	3,576,765	60,822	4,829,898			2,074		
23,112	2,238,657	15,502	1,278,672	26,650	3,394,795	13,079	383,136	12,517	1,233,099			804		
42,551	3,976,378	26,666	2,285,660	54,400	7,147,569	31,284	890,413	16,161	1,369,268			1,625		
48,182	4,578,426	42,064	3,242,341	58,035	7,523,492	26,841	781,441	32,024	2,768,674			2,452		
34,642	3,057,514	24,892	2,029,764	44,389	5,169,576	41,105	792,554	18,789	1,483,398			1,807		
30,712	2,762,665	20,949	1,833,314	39,589	4,758,371	20,593	574,629	16,691	1,466,741			1,433		
52,943	4,715,710	37,307	3,302,316	62,926	8,473,965	43,307	1,630,093	19,028	1,455,080			2,355		
37,368	3,850,727	33,730	3,156,734	44,860	6,153,613	16,813	492,732	20,618	2,035,067			2,227		
3,175	374,770	4,849	443,087	8,581	1,511,546	3,440	248,795	2,246	334,199			276		
3,787	394,559	3,787	347,038	8,688	1,362,846	2,968	161,340	2,387	292,072			232		
590	68,351	755	67,250	1,564	241,349	639	29,715	423	43,035			38		
4,727	553,040	6,646	585,860	12,675	2,088,888	8,323	398,532	4,351	461,446			379		
31,282	3,473,624	29,577	2,602,114	73,895	11,596,376	27,922	1,213,050	21,198	2,735,863			1,715		
6,533	727,266	2,631	195,984	12,822	2,055,648	3,297	137,420	9,070	1,053,824			412		
2,062,342	191,485,570	1,741,461	147,629,374	3,302,223	457,872,140	2,861,764	96,120,069	1,475,290	109,704,003			101,751		
50,094	5,591,610	48,245	4,241,333	118,225	18,856,654	46,589	2,188,852	39,675	4,920,439			3,052		
2,112,436	197,077,180	1,789,706	151,870,707	3,420,448	476,728,794	2,908,353	98,308,921	1,514,965	114,624,442			104,803		

第12-1表 都道府県、業種別高額療養費の状況

全 体

	合 計				合 算 分			
			現 物 給 付 分 (再 掲)		多 数 該 当 分		そ の 他	
	件 数	高額療養費	件 数	高額療養費	件 数	高額療養費	件 数	高額療養費
	件	千円	件	千円	件	千円	件	千円
北海道	740,240	50,819,424	476,484	47,034,890	34,039	929,126	176,774	2,118,664
青森県	188,850	11,860,664	102,498	10,797,196	13,578	340,528	56,409	477,594
岩手県	168,514	10,083,091	94,105	9,199,500	12,151	179,248	46,441	323,913
宮城県	324,075	18,786,450	177,606	17,144,533	21,114	432,795	109,911	877,007
秋田県	184,582	9,466,170	80,895	7,549,199	10,350	250,635	65,002	605,206
山形県	157,035	9,119,462	79,651	8,109,692	10,226	236,146	58,210	414,503
福島県	184,126	13,740,070	127,028	12,810,204	9,881	208,750	34,860	334,318
茨城県	384,814	22,703,657	197,573	19,147,965	27,797	786,211	114,957	1,151,751
栃木県	263,309	16,150,472	148,964	14,674,908	13,748	318,891	89,964	740,477
群馬県	290,072	17,102,568	139,700	13,584,069	20,196	695,142	91,822	911,891
埼玉県	1,071,659	57,691,223	519,046	50,031,381	67,787	1,382,188	383,875	3,227,082
千葉県	939,363	48,879,357	487,378	43,550,213	65,772	1,273,963	369,004	2,637,841
東京都	1,699,712	96,360,506	909,153	84,100,265	109,827	2,840,734	557,760	5,202,951
神奈川県	1,319,137	66,982,001	645,976	57,674,084	97,686	1,881,300	392,266	3,281,876
新潟県	307,073	18,292,109	178,331	17,021,873	16,216	328,889	100,335	734,807
富山県	107,938	7,823,770	74,125	7,160,146	4,844	136,395	22,863	230,695
石川県	180,497	10,591,109	97,958	9,340,377	10,252	225,930	47,989	441,816
福井県	112,302	6,660,301	63,722	6,070,937	6,011	126,015	30,857	284,029
山梨県	121,999	7,475,606	70,806	6,581,089	7,811	179,102	36,743	355,464
長野県	287,285	17,388,529	157,348	15,714,443	18,600	391,870	91,620	835,326
岐阜県	309,763	17,276,334	147,551	13,884,050	27,449	1,095,369	100,080	1,489,964
静岡県	512,838	30,564,884	284,802	27,529,743	26,535	623,770	157,292	1,440,586
愛知県	871,408	47,637,023	422,242	41,097,742	62,376	1,761,613	323,164	3,562,203
三重県	390,486	15,987,978	145,394	14,365,147	24,295	355,316	198,534	767,413
滋賀県	170,552	10,819,364	98,182	9,691,988	10,882	261,860	47,284	388,869
京都府	353,960	21,867,421	216,239	20,314,036	9,664	221,769	95,349	832,866
大阪府	1,384,338	80,151,568	754,370	71,849,524	57,850	1,338,506	464,417	3,768,918
兵庫県	835,247	47,395,950	419,916	41,104,681	43,593	913,324	318,433	2,867,853
奈良県	190,071	11,787,561	113,338	10,771,975	9,330	210,518	52,369	467,351
和歌山県	156,161	9,683,017	90,704	8,767,595	9,489	196,222	45,669	431,702
鳥取県	69,663	5,243,068	47,441	4,770,353	4,113	128,900	12,768	159,073
島根県	116,426	6,889,981	63,392	6,228,072	7,700	160,626	40,468	320,100
岡山県	299,939	17,862,841	175,096	16,346,857	13,519	297,162	95,053	801,220
広島県	394,594	23,103,361	225,616	21,257,630	20,408	401,886	130,355	1,067,791
山口県	239,039	14,874,308	135,747	12,954,988	15,519	425,439	71,179	659,361
徳島県	115,406	7,545,612	71,106	6,986,012	7,611	160,924	25,751	232,315
香川県	164,921	10,032,311	100,246	9,270,292	7,892	183,878	52,717	463,894
愛媛県	256,884	14,136,630	129,061	12,125,542	26,855	1,056,446	98,528	1,376,960
高知県	139,620	8,775,098	81,408	7,992,226	9,231	208,813	41,239	371,156
福岡県	709,766	45,797,998	408,237	41,469,180	46,623	871,910	201,005	1,682,513
佐賀県	147,814	9,038,761	85,279	8,288,026	8,468	189,581	49,367	417,357
長崎県	247,065	16,429,887	162,484	15,260,488	16,036	363,568	61,267	539,741
熊本県	273,379	19,574,245	191,139	18,275,724	11,570	268,533	56,085	562,996
大分県	227,412	12,934,824	126,869	11,903,517	8,672	160,582	56,143	363,125
宮崎県	209,207	12,016,263	116,035	10,902,218	14,839	240,506	66,783	493,209
鹿児島県	349,369	20,433,841	196,896	18,833,583	20,985	346,533	114,581	709,429
沖縄県	213,783	16,233,104	144,145	15,311,773	15,597	299,860	45,579	352,220
医師	27,715	3,117,825	19,105	2,685,386	1,759	91,875	3,665	113,552
歯科医師	24,450	2,661,638	18,100	2,352,378	991	46,903	1,842	56,879
薬剤師	5,705	488,202	3,218	394,536	452	16,285	1,282	22,217
一般業種	49,853	4,397,882	31,901	3,813,483	3,142	122,475	9,989	187,642
建設関係	250,746	22,945,682	160,025	20,418,346	16,014	510,388	50,858	814,265
全国土木	43,070	4,421,248	28,482	3,777,523	1,999	105,202	6,718	145,905
市町村	18,381,693	1,072,069,776	9,981,282	954,849,928	1,114,987	25,887,272	5,899,121	51,777,400
組合	401,539	38,032,477	260,831	33,441,651	24,357	893,129	74,354	1,340,460
合計	18,783,232	1,110,102,253	10,242,113	988,291,579	1,139,344	26,780,401	5,973,475	53,117,860

—一般被保険者分—

単		独		分				他法併用分		長期高額 特定疾病 該当者数
多数該当分		長期疾病分		入院分		その他		件数	高額療養費	
件数	高額療養費	件数	高額療養費	件数	高額療養費	件数	高額療養費			件数
件	千円	件	千円	件	千円	件	千円	件	千円	人
112,237	8,824,981	49,172	4,395,785	165,666	22,640,414	151,697	8,640,075	50,655	3,270,380	2,867
22,036	2,130,927	12,549	1,423,633	34,443	4,737,966	29,751	784,091	20,084	1,965,925	875
27,214	2,637,974	19,690	1,666,147	24,991	3,319,886	21,446	1,044,187	16,581	911,736	941
39,621	3,784,610	36,587	3,036,239	54,417	7,569,002	37,852	1,159,523	24,573	1,927,275	2,125
25,929	2,341,546	10,798	952,488	29,999	3,985,403	32,775	741,439	9,729	589,452	685
18,374	1,678,424	11,284	969,036	22,869	3,012,777	27,588	1,904,465	8,484	904,112	671
35,990	3,521,660	20,658	1,813,734	43,259	5,955,096	23,402	671,186	16,076	1,235,325	1,625
51,803	4,738,955	28,470	2,499,778	67,222	9,792,699	69,665	1,823,554	24,900	1,910,709	1,655
36,299	3,494,577	25,681	2,346,472	45,873	6,540,172	32,655	1,074,824	19,089	1,635,058	1,617
35,567	3,095,704	27,517	2,527,188	53,441	7,205,613	42,351	1,267,655	19,178	1,399,375	1,681
73,826	6,683,152	142,693	9,895,400	184,420	25,562,471	144,858	5,804,772	74,200	5,136,159	6,865
57,714	4,920,729	88,476	7,632,311	158,792	22,726,633	121,358	4,151,811	78,247	5,536,070	5,522
155,557	14,266,354	200,943	16,269,991	283,300	41,275,851	249,506	7,235,859	142,819	9,268,766	10,463
98,046	9,042,518	120,947	10,188,704	203,113	29,833,910	319,171	6,959,221	87,908	5,794,473	7,527
37,730	3,691,718	27,403	2,489,073	60,666	7,660,822	39,152	1,181,645	25,571	2,205,155	1,744
20,467	2,000,518	5,839	610,961	24,163	3,232,064	17,429	625,905	12,333	987,232	433
23,660	2,318,886	13,338	1,060,652	31,891	4,117,320	29,805	668,779	23,562	1,757,725	445
16,530	1,431,530	10,206	934,995	20,290	2,832,802	19,330	471,040	9,078	579,890	729
15,041	1,366,348	16,041	1,264,006	21,570	2,856,715	12,929	437,099	11,864	1,016,873	818
36,511	3,500,960	34,788	2,412,932	49,475	7,320,292	33,337	1,065,089	22,954	1,862,059	1,698
42,880	3,536,762	28,766	2,538,387	41,301	5,632,599	49,238	1,697,429	20,049	1,285,824	1,924
61,262	5,689,446	75,272	5,634,892	82,731	12,284,449	72,422	2,098,037	37,324	2,793,703	3,861
82,540	7,095,889	46,920	4,344,905	160,568	22,306,271	142,191	4,769,229	53,649	3,796,913	2,948
35,104	3,357,190	30,717	2,349,128	42,479	5,762,984	42,395	1,975,718	16,962	1,420,228	1,108
20,106	2,175,630	18,425	1,559,023	30,283	4,376,946	28,356	778,421	15,216	1,278,615	1,012
31,171	3,008,937	31,943	2,770,224	71,781	10,110,907	79,907	2,057,894	34,145	2,864,824	1,867
102,736	10,379,092	118,439	10,703,071	223,194	31,574,016	259,788	12,498,718	157,914	9,889,247	8,226
74,590	7,177,610	52,634	4,833,642	153,801	21,524,976	126,536	4,455,468	65,660	5,623,079	3,532
26,488	2,410,918	15,967	1,497,897	35,364	5,204,159	34,181	856,678	16,372	1,140,040	957
18,598	1,784,840	13,965	1,249,374	30,768	4,119,767	23,444	667,384	14,228	1,233,728	1,030
12,530	1,314,481	7,379	538,663	15,670	2,158,486	9,980	308,284	7,223	635,181	388
15,865	1,615,158	8,885	796,011	27,029	3,147,081	9,397	278,258	7,082	572,748	494
31,848	2,925,652	29,429	2,659,129	59,100	8,012,473	43,911	1,203,237	27,079	1,963,968	1,874
45,847	4,545,897	26,536	2,502,714	77,642	10,601,669	67,633	2,089,054	26,173	1,894,350	1,399
40,553	3,835,503	21,206	1,758,804	42,979	5,627,674	27,298	786,103	20,305	1,781,424	1,243
20,969	1,926,880	7,104	764,548	24,501	3,187,151	19,807	497,960	9,663	775,836	472
20,086	1,995,050	17,717	1,450,607	31,893	4,255,179	20,939	606,710	13,677	1,076,992	784
27,918	2,577,282	17,974	1,699,634	41,547	5,451,148	24,785	641,717	19,277	1,333,443	1,167
17,868	1,722,320	12,048	1,035,280	28,813	3,719,541	17,263	507,679	13,158	1,210,310	730
106,093	10,084,326	37,771	3,826,900	151,707	20,983,060	106,080	3,554,821	60,487	4,794,469	2,024
22,821	2,213,142	15,225	1,253,318	26,424	3,361,869	13,059	382,234	12,450	1,221,260	790
42,163	3,942,015	26,278	2,253,416	54,022	7,087,909	31,214	888,918	16,085	1,354,320	1,613
47,818	4,539,602	41,651	3,207,217	57,634	7,467,389	26,784	778,332	31,837	2,750,176	2,433
34,172	3,018,595	24,615	2,000,872	44,103	5,126,464	41,013	790,633	18,694	1,474,552	1,792
30,490	2,740,307	20,678	1,803,501	39,247	4,708,829	20,555	572,809	16,615	1,457,101	1,417
52,424	4,666,141	36,913	3,267,824	62,451	8,390,734	43,140	1,620,219	18,875	1,432,961	2,321
37,130	3,827,089	33,505	3,128,269	44,688	6,120,521	16,780	490,870	20,504	2,014,276	2,214
3,175	374,770	4,849	443,087	8,581	1,511,546	3,440	248,795	2,246	334,199	276
3,787	394,559	3,787	347,038	8,688	1,362,846	2,968	161,340	2,387	292,072	232
590	68,351	755	67,250	1,564	241,349	639	29,715	423	43,035	38
4,727	553,040	6,646	585,860	12,675	2,088,888	8,323	398,532	4,351	461,446	379
31,282	3,473,624	29,577	2,602,114	73,895	11,596,376	27,922	1,213,050	21,198	2,735,863	1,715
6,533	727,266	2,631	195,984	12,822	2,055,648	3,297	137,420	9,070	1,053,824	412
2,042,222	189,577,825	1,721,042	145,816,772	3,281,580	454,482,158	2,854,153	95,565,034	1,468,588	108,963,316	100,606
50,094	5,591,610	48,245	4,241,333	118,225	18,856,654	46,589	2,188,852	39,675	4,920,439	3,052
2,092,316	195,169,436	1,769,287	150,058,105	3,399,805	473,338,812	2,900,742	97,753,885	1,508,263	113,883,756	103,658

第12-1表 都道府県、業種別高額療養費の状況

全 体

	合 計				合 算 分			
			現物給付分(再掲)		多数該当分		その他	
	件数	高額療養費	件数	高額療養費	件数	高額療養費	件数	高額療養費
	件	千円	件	千円	件	千円	件	千円
北海道	4,244	425,337	2,963	391,542	420	13,331	497	8,441
青森県	1,445	131,206	926	113,921	233	6,377	79	2,344
岩手県	1,119	98,557	707	88,022	162	3,955	98	3,048
宮城県	1,591	149,635	1,172	141,281	145	3,329	114	2,432
秋田県	1,204	112,459	621	87,299	179	7,350	123	3,310
山形県	1,489	134,346	939	111,235	233	5,980	131	2,384
福島県	1,622	164,717	1,192	142,515	183	6,998	85	2,380
茨城県	2,340	209,226	1,459	171,525	360	11,386	172	7,775
栃木県	1,453	143,326	1,140	133,058	153	4,747	68	2,365
群馬県	1,559	144,207	1,026	122,648	197	8,614	113	4,798
埼玉県	4,734	419,388	2,805	359,574	550	12,001	459	13,805
千葉県	3,387	330,470	2,352	287,238	473	12,442	248	6,544
東京都	6,414	582,202	4,093	476,054	985	26,970	396	14,994
神奈川県	4,616	405,356	2,700	327,403	664	19,816	236	6,985
新潟県	2,411	246,832	1,836	228,433	237	5,538	131	3,773
富山県	836	96,695	621	87,155	75	1,693	26	1,446
石川県	1,481	118,160	967	98,663	158	2,619	59	1,643
福井県	984	88,576	637	81,351	194	3,361	52	931
山梨県	783	71,208	520	61,115	137	3,243	48	1,747
長野県	2,379	226,062	1,496	200,026	269	7,497	142	4,573
岐阜県	1,678	163,895	1,038	134,618	276	10,891	55	2,296
静岡県	2,894	275,582	1,887	243,922	353	8,775	168	5,319
愛知県	4,421	408,799	2,918	356,941	645	19,130	335	15,955
三重県	1,740	146,760	910	123,851	284	4,169	164	1,819
滋賀県	983	93,174	638	73,809	149	5,862	55	1,113
京都府	1,504	151,995	1,116	140,450	115	2,860	53	2,329
大阪府	5,245	522,964	3,602	468,476	621	14,453	405	10,785
兵庫県	3,838	345,260	2,318	305,858	513	11,740	694	8,133
奈良県	999	80,459	552	70,069	135	2,968	178	1,993
和歌山県	767	78,005	494	66,622	138	5,163	52	1,847
鳥取県	722	71,350	507	54,392	148	13,661	24	560
島根県	885	83,408	573	74,420	147	2,833	66	1,652
岡山県	1,606	156,963	1,201	144,009	154	5,390	92	2,926
広島県	2,068	210,890	1,548	197,098	230	4,071	135	4,080
山口県	1,343	137,309	917	117,100	209	6,456	58	1,727
徳島県	630	62,229	460	57,692	67	1,353	31	1,138
香川県	902	87,874	682	81,175	117	2,388	62	2,193
愛媛県	1,626	153,109	1,051	134,107	400	18,807	131	8,105
高知県	774	72,778	515	65,173	128	3,679	50	1,409
福岡県	4,233	378,170	2,764	316,477	485	12,821	310	9,974
佐賀県	1,028	100,687	795	93,557	99	2,456	48	1,695
長崎県	1,545	148,630	1,205	137,110	195	4,282	50	1,638
熊本県	1,662	158,137	1,226	143,989	166	4,336	74	2,144
大分県	1,441	126,652	930	113,559	143	3,022	78	1,941
宮崎県	1,150	116,777	822	107,625	124	1,632	77	1,971
鹿児島県	2,085	208,760	1,466	188,318	245	5,522	132	3,953
沖縄県	1,008	112,587	716	104,915	161	3,431	65	1,306
合 計	94,868	8,951,168	63,023	7,825,391	12,454	349,398	6,919	195,718

一退職者医療分一

単		独		分				他法併用分		長期高額 特定疾病 該当者数
多数該当分		長期疾病分		入院分		その他		件数	高額療養費	
件数	高額療養費	件数	高額療養費	件数	高額療養費	件数	高額療養費			
件	千円	件	千円	件	千円	件	千円	件	千円	人
799	78,853	867	84,312	579	97,639	957	116,069	125	26,692	43
406	34,522	226	23,750	315	48,318	76	4,598	110	11,297	11
349	37,727	227	23,623	140	17,148	77	4,184	66	8,873	13
307	24,390	467	38,406	399	67,151	65	3,522	94	10,404	22
291	30,150	150	15,600	282	45,037	112	4,841	67	6,171	12
255	22,803	283	19,180	299	44,018	162	19,994	126	19,986	11
450	41,497	396	33,246	399	70,677	51	3,889	58	6,030	18
588	49,444	530	41,155	503	85,257	116	6,034	71	8,175	26
330	27,083	399	38,074	325	47,878	65	8,383	113	14,796	20
387	36,168	348	33,080	323	47,531	90	5,576	101	8,441	17
699	72,724	1,260	88,634	1,080	171,419	352	33,129	334	27,677	66
368	36,858	959	96,138	836	133,012	252	19,916	251	25,560	83
1,297	113,094	1,172	98,027	1,566	265,212	534	28,934	464	34,971	91
785	76,020	768	76,325	910	150,678	820	46,554	433	28,978	55
566	51,092	552	48,641	568	92,710	124	7,714	233	37,364	27
294	26,321	141	19,944	192	37,045	47	2,729	61	7,518	9
257	23,848	349	27,404	246	34,030	53	2,891	359	25,725	17
282	28,896	190	17,307	179	28,993	42	2,441	45	6,647	16
150	14,806	207	15,819	180	29,974	38	2,195	23	3,425	10
437	48,005	765	50,025	477	78,459	112	6,661	177	30,842	31
467	48,107	341	29,752	346	56,130	132	10,936	61	5,783	19
566	45,327	897	75,096	625	115,598	118	7,013	167	18,454	39
793	70,566	1,013	82,835	1,009	167,006	396	14,759	230	38,548	41
280	28,914	446	33,943	305	52,809	183	15,003	78	10,102	9
227	19,137	215	21,169	197	36,257	33	1,616	107	8,021	9
408	33,284	317	25,354	362	66,203	150	9,327	99	12,639	17
957	100,882	943	89,431	1,122	202,205	582	59,067	615	46,141	74
686	74,088	555	57,332	813	138,393	305	22,030	272	33,544	46
250	25,587	149	11,897	199	35,789	53	1,062	35	1,163	7
137	13,112	140	16,749	211	32,905	53	2,898	36	5,331	10
168	18,663	160	11,437	160	22,767	34	2,439	28	1,823	8
181	22,058	217	16,087	222	36,648	18	1,962	34	2,168	7
385	33,367	342	33,582	410	63,788	129	7,161	94	10,749	17
485	44,372	406	40,907	493	92,502	217	12,524	102	12,434	20
394	41,069	315	31,360	289	45,377	33	2,288	45	9,033	14
147	13,846	182	20,806	120	16,980	42	3,763	41	4,342	8
218	26,077	159	12,805	235	37,641	54	1,868	57	4,902	6
336	36,487	285	29,108	269	41,490	73	3,647	132	15,465	17
156	15,935	164	13,056	188	27,840	33	2,495	55	8,364	6
1,090	89,380	672	56,821	990	151,801	351	21,944	335	35,429	50
291	25,515	277	25,354	226	32,927	20	901	67	11,839	14
388	34,362	388	32,244	378	59,660	70	1,495	76	14,949	12
364	38,825	413	35,124	401	56,104	57	3,109	187	18,497	19
470	38,919	277	28,892	286	43,112	92	1,920	95	8,846	15
222	22,358	271	29,813	342	49,542	38	1,820	76	9,641	16
519	49,569	394	34,493	475	83,231	167	9,873	153	22,119	34
238	23,639	225	28,465	172	33,092	33	1,862	114	20,791	13
20,120	1,907,745	20,419	1,812,602	20,643	3,389,982	7,611	555,036	6,702	740,687	1,145

第12-2表 都道府県、業種別高額療養費の状況

前期高齢者分再掲

	合 計		合 算 分			
	件 数	高額療養費 千円	多 数 該 当 分		そ の 他	
			件 数	高額療養費 千円	件 数	高額療養費 千円
北海道	509,985	27,568,663	21,347	455,500	161,833	1,782,500
青森県	132,497	5,783,930	8,293	133,660	55,046	409,323
岩手県	118,515	5,228,532	8,420	100,624	44,009	265,932
宮城県	244,702	10,868,803	14,652	255,730	106,826	771,992
秋田県	142,219	5,404,540	6,655	151,410	62,488	505,400
山形県	112,874	4,895,053	6,385	99,994	55,409	342,376
福島県	117,159	7,019,489	6,087	102,953	32,570	272,415
茨城県	266,225	11,454,194	13,779	260,635	108,815	865,971
栃木県	193,189	8,824,654	9,727	189,164	87,723	649,198
群馬県	209,783	9,211,763	13,187	288,185	88,547	719,358
埼玉県	819,233	34,085,017	48,374	829,701	363,172	2,611,029
千葉県	730,754	29,667,283	39,555	751,397	357,034	2,298,698
東京都	1,266,115	54,080,636	75,163	1,630,238	537,443	4,368,348
神奈川県	1,032,087	40,442,641	67,150	1,139,455	380,689	2,833,575
新潟県	234,265	10,682,748	11,710	197,136	98,079	663,143
富山県	74,732	4,372,479	3,228	72,908	22,368	202,519
石川県	132,003	6,135,490	7,175	134,922	46,594	390,269
福井県	85,437	4,038,060	3,948	73,461	29,800	250,109
山梨県	88,529	4,279,964	5,149	102,425	35,510	295,064
長野県	209,464	9,947,019	12,616	236,567	88,253	727,940
岐阜県	238,795	10,487,217	20,066	679,449	96,878	1,278,067
静岡県	388,118	18,069,948	18,979	369,505	152,621	1,193,374
愛知県	616,032	24,994,667	36,880	820,330	308,312	3,057,016
三重県	316,816	9,349,909	16,256	200,359	192,748	666,027
滋賀県	129,766	6,605,045	6,926	139,650	45,328	313,933
京都府	282,724	13,878,007	7,675	143,019	94,198	776,793
大阪府	1,065,818	47,653,188	39,494	803,201	450,198	3,295,382
兵庫県	644,483	28,107,355	28,427	571,498	304,509	2,539,557
奈良県	142,302	6,892,961	6,633	129,994	50,749	402,613
和歌山県	112,628	5,334,010	6,456	117,134	44,146	378,366
鳥取県	47,989	3,033,206	2,364	56,138	11,581	116,265
島根県	90,285	4,218,081	5,495	96,961	39,558	282,478
岡山県	231,837	10,770,044	10,699	210,558	93,058	714,781
広島県	305,192	13,834,780	15,732	282,137	127,480	965,502
山口県	181,686	9,209,236	10,256	230,913	69,260	574,327
徳島県	76,646	3,780,342	4,286	72,602	24,547	195,961
香川県	126,754	6,169,617	5,781	125,211	51,576	421,266
愛媛県	194,631	8,191,421	16,632	528,336	93,949	1,062,071
高知県	101,954	5,089,971	5,954	109,032	39,453	315,774
福岡県	490,337	23,452,059	31,728	448,489	191,492	1,355,643
佐賀県	107,570	4,935,488	5,867	108,483	48,059	362,760
長崎県	177,101	9,447,675	11,110	215,589	59,352	466,063
熊本県	181,833	10,488,553	7,728	150,991	53,739	470,754
大分県	174,163	7,905,492	6,479	101,701	54,495	321,467
宮崎県	151,884	6,559,374	10,731	147,435	64,177	411,017
鹿児島県	254,713	11,159,540	15,778	200,423	111,618	616,725
沖縄県	126,904	7,247,454	9,466	136,586	42,379	259,161
医師	12,913	1,153,852	921	43,751	2,893	61,650
歯科医師	9,490	822,487	530	20,026	1,343	22,990
薬剤師	2,917	174,529	199	6,959	1,101	12,127
一般業種	29,324	1,871,263	2,017	64,779	8,891	120,187
建設関係	142,743	9,493,513	9,376	260,937	45,048	535,652
全国土木	15,425	1,023,758	1,039	28,928	5,351	52,500
市町村	13,678,728	610,855,596	746,478	14,401,790	5,677,668	44,038,302
組合	212,812	14,539,401	14,082	425,381	64,627	805,105
合計	13,891,540	625,394,997	760,560	14,827,171	5,742,295	44,843,407

— 一般被保険者分 —

単		独		分				他法併用分	
多数該当分		長期疾病分		入院分		その他			
件数	高額療養費	件数	高額療養費	件数	高額療養費	件数	高額療養費	件数	高額療養費
件	千円	件	千円	件	千円	件	千円	件	千円
70,715	4,823,389	4,341	388,254	127,018	17,088,693	94,201	1,995,109	30,530	1,035,218
9,944	967,795	1,758	167,106	22,589	3,019,259	26,981	589,034	7,886	497,751
9,922	1,049,481	8,627	680,795	16,937	2,146,093	18,702	646,649	11,898	338,959
18,010	1,791,178	18,970	1,493,719	36,560	4,904,310	34,709	982,398	14,975	669,476
11,427	1,063,940	4,157	324,712	20,002	2,530,768	30,547	584,835	6,943	243,475
6,857	677,382	3,626	288,077	15,269	1,957,408	20,840	1,159,932	4,488	369,885
14,947	1,542,050	2,964	253,903	29,513	3,853,030	21,391	575,272	9,687	419,865
18,586	1,839,153	1,113	116,975	44,104	6,283,074	64,497	1,486,232	15,331	602,155
15,619	1,586,762	8,488	714,841	30,363	4,191,990	30,176	899,678	11,093	593,021
13,401	1,190,213	10,663	876,459	35,711	4,687,819	36,755	950,560	11,519	499,168
33,397	2,973,384	77,522	5,059,305	118,488	16,191,113	127,101	3,985,472	51,179	2,435,013
26,728	2,384,368	47,892	3,904,369	103,400	14,799,479	107,712	3,300,064	48,433	2,228,908
71,597	6,586,210	114,367	8,426,242	174,197	24,748,764	208,071	5,093,477	85,277	3,227,356
45,883	4,296,553	72,469	5,722,490	131,948	19,350,904	275,566	4,936,984	58,382	2,162,679
18,382	1,835,545	14,011	1,193,267	40,206	4,992,877	36,298	1,020,774	15,579	780,006
7,938	830,751	309	35,652	18,014	2,367,521	16,383	530,476	6,492	332,652
12,354	1,217,095	4,975	370,467	24,205	2,976,399	27,819	599,931	8,881	446,407
7,842	714,621	4,807	393,667	14,744	1,969,676	18,186	405,593	6,110	230,933
6,193	623,900	7,878	581,523	13,856	1,814,083	11,614	331,115	8,329	531,855
14,992	1,450,403	15,727	1,033,697	33,476	4,899,141	30,807	922,770	13,593	676,501
18,499	1,560,377	16,246	1,350,093	28,383	3,751,240	45,127	1,376,938	13,596	491,054
28,082	2,666,923	39,784	2,771,342	57,650	8,289,954	67,210	1,789,245	23,792	989,606
30,451	3,119,022	3,331	308,205	89,989	13,218,783	120,599	3,478,375	26,470	992,935
15,100	1,499,590	15,808	1,168,719	30,303	3,887,275	36,240	1,402,673	10,361	525,266
10,079	1,125,028	10,291	783,470	21,291	3,038,605	26,921	700,889	8,930	503,470
14,548	1,426,489	18,236	1,533,510	51,067	6,944,067	74,615	1,764,696	22,385	1,289,433
49,558	5,087,964	65,101	5,533,530	152,240	20,444,652	209,924	8,432,794	99,303	4,055,665
33,667	3,383,016	24,014	2,120,304	102,958	13,967,840	110,903	3,275,020	40,005	2,250,120
11,816	1,120,420	7,360	606,006	24,446	3,475,575	31,254	746,128	10,044	412,226
8,193	843,386	5,333	450,483	19,456	2,579,406	21,127	529,571	7,917	435,664
5,940	649,921	3,311	230,003	11,237	1,494,600	9,170	260,285	4,386	225,992
7,520	802,763	4,623	394,265	20,038	2,171,777	8,707	246,605	4,344	223,231
15,034	1,416,328	16,374	1,374,735	39,712	5,265,386	40,091	1,021,268	16,869	766,988
22,777	2,328,141	9,561	844,781	53,645	7,060,863	60,009	1,664,381	15,988	688,976
18,530	1,828,456	12,033	927,337	32,566	4,095,715	25,844	703,030	13,197	849,457
8,664	845,696	766	75,918	15,332	1,950,410	18,105	397,811	4,946	241,944
9,109	959,371	10,105	797,465	22,320	2,908,937	18,924	509,918	8,939	447,450
12,287	1,182,281	8,253	718,785	27,930	3,559,621	22,959	554,822	12,621	585,503
8,275	835,834	5,705	495,690	19,568	2,440,869	15,438	418,744	7,561	474,026
45,001	4,512,544	1,754	252,911	99,392	13,189,193	88,821	2,298,549	32,149	1,394,732
9,429	923,277	7,789	593,232	18,014	2,211,759	12,072	334,679	6,340	401,298
18,214	1,731,609	14,223	1,177,440	36,896	4,491,358	28,532	824,664	8,774	540,952
19,583	1,879,881	19,945	1,509,305	38,803	4,759,498	24,838	677,735	17,197	1,040,389
16,070	1,448,119	13,525	1,098,876	33,412	3,666,124	38,808	656,688	11,374	612,516
12,768	1,131,873	9,442	787,733	26,932	3,078,584	18,980	481,530	8,854	521,202
21,345	1,914,372	17,816	1,446,861	41,631	5,260,845	34,657	1,083,724	11,868	636,590
12,418	1,308,334	15,807	1,408,039	23,746	3,196,498	14,182	368,960	8,906	569,877
1,152	139,082	2,392	211,312	2,751	544,296	1,926	108,582	878	45,180
1,292	123,503	1,479	131,394	2,399	401,604	1,859	80,541	588	42,428
185	21,024	267	21,938	527	87,483	503	16,900	135	8,097
1,862	197,769	3,147	265,475	5,137	898,770	6,398	212,249	1,872	112,034
12,834	1,361,095	12,632	1,013,938	32,121	5,018,451	21,887	757,094	8,845	546,345
1,540	148,793	560	40,974	3,313	557,882	2,188	70,509	1,434	124,172
917,691	86,975,189	801,200	62,784,559	2,189,557	295,171,832	2,462,413	66,996,079	883,721	40,487,845
18,865	1,991,266	20,477	1,685,030	46,248	7,508,486	34,761	1,245,876	13,752	878,257
936,556	88,966,455	821,677	64,469,589	2,235,805	302,680,318	2,497,174	68,241,955	897,473	41,366,102

第12-3表 都道府県、業種別高額療養費の状況

70歳以上一般分再掲

	合 計		合 算 分			
	件 数	高額療養費 千円	多 数 該 当 分		そ の 他	
			件 数	高額療養費 千円	件 数	高額療養費 千円
北海道	388,659	13,064,491	11,116	169,763	152,496	1,380,817
青森県	102,660	2,620,841	4,152	41,660	52,102	338,543
岩手県	89,055	2,171,557	4,809	30,782	40,638	207,346
宮城県	181,689	4,567,074	7,530	65,947	100,970	631,289
秋田県	110,845	2,360,643	2,439	29,570	59,374	399,119
山形県	86,161	2,045,991	3,125	21,307	53,064	285,276
福島県	81,752	2,817,527	2,942	30,889	31,019	215,002
茨城県	200,955	5,212,434	5,379	53,600	97,227	635,377
栃木県	147,671	3,824,313	4,687	41,477	84,046	526,770
群馬県	157,579	4,212,863	6,968	61,843	83,734	579,366
埼玉県	584,036	15,560,491	25,185	235,491	304,066	1,864,008
千葉県	568,646	13,344,516	17,262	146,330	339,492	1,817,474
東京都	974,254	25,212,339	40,284	460,275	502,599	3,388,135
神奈川県	807,354	18,835,101	36,415	294,652	361,865	2,232,100
新潟県	177,918	4,694,558	6,310	49,917	94,155	557,096
富山県	56,094	2,107,022	1,618	17,903	21,509	168,282
石川県	99,789	2,842,809	3,392	27,220	44,227	318,989
福井県	63,123	1,774,327	1,774	17,753	27,693	190,312
山梨県	64,289	1,770,492	2,394	19,410	33,701	229,780
長野県	155,271	4,479,747	6,116	55,323	83,971	600,930
岐阜県	185,378	4,925,099	12,722	331,719	92,429	974,592
静岡県	292,817	8,128,575	10,139	87,477	144,737	950,277
愛知県	499,781	12,095,583	19,601	188,423	292,215	2,379,101
三重県	259,766	4,199,242	7,046	43,069	185,467	545,775
滋賀県	95,975	2,955,311	2,548	22,235	42,785	239,175
京都府	222,734	6,880,675	4,780	49,663	90,724	674,791
大阪府	842,492	23,698,525	15,357	159,292	430,230	2,768,563
兵庫県	501,381	12,913,136	11,853	134,192	289,679	2,065,581
奈良県	108,239	3,182,907	3,581	37,447	48,007	319,750
和歌山県	85,699	2,447,875	3,211	36,129	41,902	305,859
鳥取県	32,791	1,311,788	709	6,972	10,697	83,741
島根県	68,861	1,872,777	2,865	21,546	38,092	234,065
岡山県	178,502	5,123,826	5,769	59,979	88,825	573,495
広島県	238,550	6,634,688	8,631	84,601	122,068	786,260
山口県	134,138	4,114,992	4,402	49,620	65,651	457,675
徳島県	56,753	1,643,997	1,984	17,036	23,371	157,531
香川県	94,791	2,831,763	2,593	26,656	48,988	344,280
愛媛県	149,777	3,723,981	8,234	151,600	88,508	743,349
高知県	76,137	2,429,085	2,640	26,567	37,573	260,225
福岡県	371,813	10,608,768	17,404	130,870	178,627	1,050,211
佐賀県	80,194	2,117,752	3,062	29,668	46,056	299,880
長崎県	122,972	3,920,178	5,444	64,975	55,330	365,554
熊本県	125,043	4,490,539	4,034	38,494	51,185	377,794
大分県	130,057	3,569,568	3,168	26,333	52,133	265,117
宮崎県	111,588	2,835,436	6,541	47,873	59,422	321,128
鹿児島県	188,980	4,756,701	8,727	49,177	107,065	498,720
沖縄県	82,744	2,532,946	5,212	39,795	39,113	192,623
医師	4,051	150,505	132	1,994	1,511	11,747
歯科医師	4,052	150,556	167	2,955	916	7,098
薬剤師	1,612	43,409	70	1,271	783	4,464
一般業種	17,358	568,737	740	8,450	7,110	60,575
建設関係	85,122	2,837,449	3,804	45,897	38,660	309,436
全国土木	8,997	265,075	599	5,260	4,489	24,926
市町村	10,435,753	279,464,847	376,154	3,832,519	5,338,827	34,801,122
組合	121,192	4,015,731	5,512	65,827	53,469	418,245
合計	10,556,945	283,480,578	381,666	3,898,346	5,392,296	35,219,368

— 一般被保険者分 —

単		独		分				他法併用分	
多数該当分		長期疾病分		入院分		その他			
件数	高額療養費	件数	高額療養費	件数	高額療養費	件数	高額療養費	件数	高額療養費
件	千円	件	千円	件	千円	件	千円	件	千円
34,630	1,143,179	1,935	147,998	74,868	8,025,303	87,388	1,615,863	26,226	581,568
1,395	103,299	887	66,800	13,206	1,346,942	24,461	468,219	6,457	255,378
806	42,232	4,308	236,840	11,585	1,038,174	16,406	438,148	10,503	178,034
2,614	186,949	7,505	500,259	20,134	2,110,534	31,112	775,651	11,824	296,446
1,443	118,453	1,702	105,950	11,649	1,131,979	28,349	440,952	5,889	134,619
968	69,292	1,334	90,002	8,268	813,313	16,056	606,656	3,346	160,145
2,202	165,749	1,214	79,456	17,065	1,694,912	19,470	456,491	7,840	175,028
2,889	242,441	361	35,542	24,409	2,776,723	57,507	1,170,772	13,183	297,978
2,337	186,755	3,371	243,072	17,128	1,881,936	27,238	680,667	8,864	263,636
2,153	130,803	5,303	336,215	20,837	2,169,286	29,004	688,235	9,580	247,114
6,692	426,242	34,212	1,867,653	64,921	7,218,512	107,726	2,716,292	41,234	1,232,292
5,064	378,065	21,893	1,465,624	54,282	6,304,950	93,045	2,216,122	37,608	1,015,951
15,445	1,031,783	55,769	3,313,937	101,397	11,447,399	188,277	3,917,042	70,483	1,653,769
9,088	655,473	34,224	2,259,254	73,409	8,681,540	243,096	3,564,194	49,257	1,147,888
2,836	200,100	6,273	418,551	23,287	2,306,681	32,641	808,794	12,416	353,418
1,486	125,715	140	14,280	10,844	1,151,849	14,959	436,119	5,538	192,875
2,421	189,890	2,386	159,873	14,872	1,434,412	25,889	505,993	6,602	206,431
1,320	108,421	2,039	134,315	8,589	898,013	16,781	320,502	4,927	105,011
790	52,357	3,392	200,571	7,403	761,517	10,200	238,703	6,409	268,153
2,475	197,440	6,013	329,058	18,722	2,257,525	27,476	732,722	10,498	306,748
3,419	183,265	7,770	516,561	16,710	1,686,738	40,916	974,590	11,412	257,634
4,796	350,512	19,141	1,078,430	33,322	3,783,092	61,029	1,402,365	19,653	476,422
5,402	405,756	1,635	133,752	49,862	5,807,333	108,228	2,635,615	22,838	545,604
2,450	185,930	6,989	386,998	18,621	1,829,875	30,633	961,234	8,560	246,361
1,909	174,585	4,591	301,462	12,223	1,408,837	24,779	574,040	7,140	234,978
2,588	217,759	8,743	583,682	30,416	3,428,120	66,966	1,257,967	18,517	668,693
8,181	660,557	32,339	2,284,394	93,116	10,193,939	181,042	5,505,735	82,227	2,126,046
5,882	448,325	7,132	454,569	59,991	6,575,271	98,128	2,391,454	28,716	843,744
1,868	141,282	2,990	190,063	14,686	1,657,942	28,811	621,527	8,296	214,896
1,081	86,793	2,396	170,504	11,420	1,219,531	19,081	417,357	6,608	211,702
1,490	98,518	1,417	78,533	6,620	720,657	8,394	212,906	3,464	110,462
1,139	94,066	1,986	140,420	13,490	1,080,724	7,873	191,223	3,416	110,732
2,661	211,079	7,946	542,646	24,031	2,590,734	35,823	783,591	13,447	362,301
3,847	297,130	4,580	341,919	33,820	3,436,238	52,173	1,258,639	13,431	429,902
3,633	243,469	5,721	352,487	20,345	2,015,393	23,797	583,473	10,589	412,875
871	75,054	284	21,415	9,360	932,449	16,838	312,412	4,045	128,102
1,534	129,571	4,490	294,570	13,363	1,406,906	16,825	408,764	6,998	221,015
1,568	116,856	3,500	248,172	16,561	1,732,228	20,892	455,276	10,514	276,501
1,356	115,392	2,628	200,315	12,331	1,264,528	13,804	328,627	5,805	233,431
7,404	556,159	704	75,015	59,842	6,315,058	80,541	1,778,410	27,291	703,045
1,583	112,772	3,067	194,904	10,452	1,022,055	11,064	268,241	4,910	190,232
2,588	173,471	5,189	347,828	22,853	2,143,886	24,899	554,402	6,669	270,062
2,761	200,937	8,015	520,021	23,687	2,325,027	22,648	551,842	12,713	476,425
1,986	161,712	5,404	360,156	22,065	1,888,421	36,520	554,141	8,781	313,687
1,509	86,462	3,761	246,603	16,539	1,502,478	17,079	390,273	6,737	240,619
2,492	173,665	6,617	456,915	26,122	2,560,600	29,065	715,404	8,892	302,220
1,601	123,643	5,757	393,441	12,408	1,307,892	12,027	251,003	6,626	224,549
128	8,177	293	18,777	499	68,429	1,029	29,728	459	11,653
280	10,457	346	19,327	747	69,198	1,275	31,981	321	9,542
47	3,621	73	4,692	171	17,122	374	9,246	94	2,994
186	18,940	985	70,783	1,919	255,127	5,113	114,955	1,305	39,907
1,758	149,848	4,053	259,035	12,476	1,415,595	17,814	448,551	6,557	209,087
241	21,617	194	9,509	1,046	119,518	1,774	44,144	654	40,101
176,653	11,579,355	359,053	22,921,025	1,281,131	137,287,452	2,186,956	49,138,650	716,979	19,904,724
2,640	212,660	5,944	382,122	16,858	1,944,988	27,379	678,604	9,390	313,284
179,293	11,792,015	364,997	23,303,147	1,297,989	139,232,440	2,214,335	49,817,254	726,369	20,218,008

第12-4表 都道府県、業種別高額療養費の状況

70歳以上現役並み所得者分再掲

	合 計		合 算 分			
	件 数	高額療養費 千円	多 数 該 当 分		そ の 他	
			件 数	高額療養費 千円	件 数	高額療養費 千円
北海道	5,317	571,806	534	23,715	1,155	29,067
青森県	1,606	130,265	234	6,869	557	8,399
岩手県	1,265	99,114	104	2,362	423	5,228
宮城県	3,768	305,929	434	14,468	1,275	23,031
秋田県	760	57,949	101	5,154	278	4,564
山形県	1,269	113,495	193	5,260	400	5,921
福島県	2,091	199,278	205	6,434	495	9,245
茨城県	5,007	397,000	694	21,482	1,775	30,759
栃木県	3,061	250,112	464	12,780	1,075	20,486
群馬県	2,916	255,765	419	12,471	1,026	18,129
埼玉県	20,158	1,487,638	2,292	63,395	6,707	109,196
千葉県	17,941	1,421,157	3,218	79,245	6,285	107,453
東京都	41,689	3,395,544	5,873	196,981	13,020	252,877
神奈川県	28,386	2,239,896	4,827	127,895	7,580	145,566
新潟県	2,734	191,422	486	12,076	943	14,756
富山県	1,114	105,993	122	4,858	279	5,776
石川県	2,189	198,507	368	10,313	601	11,386
福井県	1,110	92,268	79	1,829	399	8,769
山梨県	1,573	128,899	282	9,802	443	8,913
長野県	3,277	275,271	441	10,941	1,164	21,310
岐阜県	3,982	333,722	637	30,670	1,435	60,545
静岡県	8,062	654,465	1,162	30,368	2,402	40,585
愛知県	15,562	1,176,422	2,588	85,940	6,268	165,738
三重県	5,058	300,574	638	12,685	2,459	19,441
滋賀県	2,342	223,795	292	7,851	602	9,308
京都府	3,806	403,835	384	16,000	809	20,016
大阪府	17,537	1,402,562	2,500	75,827	5,307	96,035
兵庫県	12,099	948,045	1,614	43,806	4,641	91,748
奈良県	2,802	232,528	362	9,204	949	16,488
和歌山県	1,323	111,326	166	5,736	414	8,664
鳥取県	575	68,947	53	1,570	111	2,313
島根県	946	72,550	136	4,168	332	5,284
岡山県	3,609	282,719	476	15,095	1,413	24,079
広島県	5,998	477,012	563	15,126	1,675	29,214
山口県	2,442	215,045	375	12,616	663	13,651
徳島県	810	71,566	105	2,694	203	4,172
香川県	1,984	158,602	323	12,032	654	12,173
愛媛県	1,800	129,944	343	11,519	692	14,044
高知県	1,218	107,099	259	6,366	305	4,905
福岡県	8,117	648,768	1,269	29,621	2,647	37,406
佐賀県	1,201	87,155	162	4,678	403	7,196
長崎県	1,983	175,815	229	7,670	352	6,133
熊本県	1,919	180,319	234	7,500	432	8,584
大分県	1,509	123,383	91	3,248	316	5,903
宮崎県	1,492	107,582	226	5,987	523	8,957
鹿児島県	2,153	170,573	283	5,804	772	10,354
沖縄県	2,592	211,164	357	9,250	638	9,002
医師	5,139	494,581	539	23,748	1,135	29,361
歯科医師	1,799	209,254	163	8,087	277	7,031
薬剤師	674	55,233	59	2,080	251	5,428
一般業種	4,389	383,767	555	21,175	1,290	30,883
建設関係	10,288	907,119	1,208	47,181	3,074	76,273
全国土木	1,351	102,105	208	5,603	540	8,007
市 町 村	260,152	20,992,828	37,197	1,101,364	83,297	1,572,770
組 合	23,640	2,152,059	2,732	107,875	6,567	156,983
合 計	283,792	23,144,887	39,929	1,209,239	89,864	1,729,753

— 一般被保険者分 —

単		独		分				他法併用分	
多数該当分		長期疾病分		入院分		その他			
件数	高額療養費	件数	高額療養費	件数	高額療養費	件数	高額療養費	件数	高額療養費
件	千円	件	千円	件	千円	件	千円	件	千円
610	88,537	292	27,486	2,102	366,653	365	25,448	259	10,900
136	17,908	39	3,617	394	70,510	159	8,638	87	14,323
98	12,135	169	18,720	261	42,139	171	14,111	39	4,419
259	38,576	385	33,342	898	142,573	358	31,211	159	22,729
30	4,357	12	1,121	212	35,062	124	7,609	3	81
115	17,755	70	6,421	243	43,134	212	26,746	36	8,258
247	33,300	140	13,194	668	106,046	243	19,731	93	11,328
335	42,722	111	8,960	1,215	232,044	759	46,146	118	14,886
191	24,929	308	25,059	718	131,151	225	24,825	80	10,882
129	17,700	200	18,893	794	150,578	239	20,890	109	17,104
780	89,887	2,500	197,093	4,672	787,782	2,287	141,217	920	99,068
697	97,029	1,325	139,540	4,116	795,143	1,621	134,977	679	67,771
2,688	358,353	5,520	455,436	9,058	1,732,177	3,705	263,139	1,825	136,581
1,392	185,668	2,919	273,155	6,305	1,210,687	4,371	212,738	992	84,186
187	22,670	143	12,387	607	100,799	288	21,519	80	7,216
62	8,593	3	748	418	68,245	169	12,476	61	5,297
280	49,323	87	4,919	529	89,195	169	17,347	155	16,024
88	10,271	98	8,445	273	49,478	150	10,965	23	2,512
126	14,073	119	8,869	364	64,147	117	6,978	122	16,117
229	33,411	232	14,831	811	158,337	286	25,674	114	10,767
250	33,038	387	38,697	618	105,988	498	51,385	157	13,398
552	62,555	1,111	89,099	1,800	351,794	792	48,610	243	31,455
790	89,463	356	36,973	3,485	624,814	1,733	127,337	342	46,157
310	28,903	383	52,717	791	141,010	375	32,944	102	12,875
195	27,404	347	35,744	562	116,725	245	17,190	99	9,573
349	42,754	436	43,535	1,055	205,674	509	33,854	264	42,002
1,056	135,410	1,811	172,808	3,758	629,173	2,290	215,103	815	78,207
731	95,956	825	70,803	2,682	512,106	1,174	90,736	432	42,890
226	33,451	107	9,534	705	137,271	342	21,464	111	5,117
118	13,399	40	3,940	377	61,227	116	7,832	92	10,527
88	16,072	45	3,892	171	32,576	64	8,677	43	3,846
60	7,992	44	4,167	280	43,486	49	3,405	45	4,048
269	39,916	195	27,762	821	144,280	290	21,245	145	10,342
363	60,154	382	34,957	1,313	236,314	1,087	59,744	615	41,504
244	38,183	251	22,246	573	98,486	212	16,013	124	13,849
77	8,143	63	6,736	228	39,944	93	6,726	41	3,152
152	20,361	113	11,373	423	74,368	177	11,567	142	16,728
114	13,893	112	11,591	344	67,782	102	4,327	93	6,788
109	16,852	97	8,130	275	54,478	113	9,207	60	7,160
784	107,293	247	23,691	2,068	363,404	704	50,520	398	36,833
96	11,403	163	12,985	292	44,519	48	3,613	37	2,762
158	21,161	155	16,051	564	94,286	350	15,349	175	15,166
162	20,663	253	23,004	559	105,490	128	9,395	151	5,682
144	14,080	210	15,504	441	63,489	217	11,953	90	9,207
98	13,065	71	6,093	379	58,526	124	9,332	71	5,623
190	23,448	176	16,708	470	82,401	197	23,723	65	8,136
222	28,869	528	46,104	493	89,095	167	13,785	187	15,060
333	42,357	1,012	97,365	1,166	231,341	670	57,947	284	12,462
163	26,072	217	17,790	603	120,841	256	20,348	120	9,085
32	3,705	56	5,528	175	31,652	77	5,337	24	1,503
156	15,998	718	68,041	970	187,604	574	39,265	126	20,801
601	83,457	1,435	126,394	2,699	472,443	882	68,204	389	33,167
58	6,632	53	3,885	304	62,605	105	10,493	83	4,879
16,586	2,191,077	23,580	2,117,079	60,185	10,954,582	28,214	1,997,421	11,093	1,058,535
1,343	178,220	3,491	319,003	5,917	1,106,487	2,564	201,594	1,026	81,897
17,929	2,369,297	27,071	2,436,082	66,102	12,061,069	30,778	2,199,015	12,119	1,140,432

第12-5表 都道府県、業種別高額療養費の状況

未就学児分再掲

	合 計		合 算 分			
	件 数	高額療養費 千円	多 数 該 当 分		そ の 他	
			件 数	高額療養費 千円	件 数	高額療養費 千円
北海道	3,140	254,119	145	9,519	347	14,794
青森県	581	53,149	47	2,010	56	2,437
岩手県	434	40,469	34	2,492	104	4,635
宮城県	617	77,433	1	115	30	1,112
秋田県	368	28,332	8	247	38	1,556
山形県	394	42,825	21	1,300	81	3,100
福島県	25	2,134	3	35	5	262
茨城県	1,432	155,163	90	7,423	254	17,986
栃木県	670	91,635	1	7	11	322
群馬県	1,039	84,654	66	4,176	174	11,962
埼玉県	8,157	305,644	843	3,463	4,770	19,936
千葉県	3,807	291,076	191	3,523	385	9,461
東京都	6,739	703,931	177	6,570	437	17,822
神奈川県	4,341	368,296	133	3,365	296	9,611
新潟県	596	76,376	26	534	165	2,243
富山県	187	20,729	13	740	19	2,053
石川県	501	50,996	4	149	21	538
福井県	201	29,970	6	103	29	1,296
山梨県	588	59,222	39	2,796	91	7,259
長野県	1,021	107,770	28	914	150	5,255
岐阜県	920	101,808	82	4,067	125	7,651
静岡県	1,380	180,690	71	4,770	297	27,058
愛知県	4,988	411,043	340	15,376	554	19,483
三重県	741	83,181	27	656	130	2,935
滋賀県	707	65,218	47	1,606	88	3,757
京都府	748	86,370	7	64	14	83
大阪府	5,334	649,601	16	136	275	7,827
兵庫県	2,015	271,391	9	226	109	3,724
奈良県	851	80,231	21	656	77	2,610
和歌山県	388	46,223	4	122	14	722
鳥取県	373	37,417	47	1,940	57	2,153
島根県	190	20,827	6	427	36	1,352
岡山県	848	63,565	2	200	39	1,637
広島県	714	105,731	4	55	59	1,779
山口県	578	53,072	66	2,436	97	3,717
徳島県	452	27,616	30	803	55	1,690
香川県	446	54,079	1	12	6	340
愛媛県	897	73,313	67	2,595	151	9,375
高知県	507	37,039	31	1,578	63	1,801
福岡県	3,744	373,506	224	13,124	357	27,940
佐賀県	662	64,890	47	1,058	91	2,570
長崎県	643	74,341	34	1,098	42	2,379
熊本県	1,139	107,564	45	1,399	127	3,440
大分県	454	56,443	38	771	40	1,928
宮崎県	784	79,209	59	1,846	124	5,657
鹿児島県	1,209	106,053	54	1,003	130	3,790
沖縄県	2,362	200,439	70	1,616	277	7,350
医師	274	39,722	-	-	15	990
歯科医師	365	61,732	-	355	18	905
薬剤師	85	13,622	2	177	2	126
一般業種	985	135,864	23	1,727	77	3,713
建設関係	4,492	665,014	87	5,375	288	17,763
全国土木	970	144,893	15	763	122	7,031
市 町 村	68,912	6,354,781	3,325	109,123	10,897	288,387
組 合	7,171	1,060,847	127	8,396	522	30,527
合 計	76,083	7,415,628	3,452	117,519	11,419	318,913

一計（一般被保険者分＋退職者医療分）一

単		独		分				他法併用分	
多数該当分		長期疾病分		入院分		その他			
件数	高額療養費	件数	高額療養費	件数	高額療養費	件数	高額療養費	件数	高額療養費
件	千円	件	千円	件	千円	件	千円	件	千円
221	15,417	-	-	1,496	112,892	480	19,812	451	81,685
39	819	-	-	158	6,045	19	249	262	41,588
24	2,601	26	3,020	201	14,091	24	3,836	21	9,795
4	75	-	-	332	30,929	11	98	239	45,103
18	842	1	35	197	18,954	31	952	75	5,747
32	2,618	1	-	54	2,644	115	8,546	90	24,616
2	24	-	-	13	1,758	2	55	-	-
120	10,826	1	33	551	35,968	110	5,944	306	76,984
1	7	-	-	330	29,718	8	87	319	61,495
50	2,567	-	-	463	19,768	74	2,778	212	43,403
161	5,429	144	337	1,241	130,788	283	1,490	715	144,201
204	8,691	11	1,738	1,268	81,950	386	5,843	1,362	179,869
104	7,885	11	2,819	3,335	333,892	1,135	32,570	1,540	302,372
142	7,819	2	7	1,584	134,320	1,315	34,340	869	178,834
16	270	1	390	175	9,883	18	1,235	195	61,821
4	28	-	-	49	3,371	4	31	98	14,506
14	475	-	-	34	2,093	33	410	395	47,331
4	21	26	3,220	44	2,639	17	1,508	75	21,184
39	2,976	-	-0	285	20,565	28	2,469	106	23,158
17	449	-	12	369	20,799	13	136	444	80,204
84	2,892	-	-	326	26,413	41	5,416	262	55,368
101	8,991	12	2,854	538	39,034	20	1,178	341	96,806
470	13,737	27	3,975	2,558	206,510	294	29,017	745	122,945
24	879	3	282	237	19,393	51	6,804	269	52,233
74	3,458	-	-	248	17,473	26	548	224	38,376
2	28	-	-	362	29,427	20	716	343	56,051
-	7	1	71	1,375	136,059	727	113,321	2,940	392,179
52	1,677	-	-	749	105,377	152	10,033	944	150,353
83	3,789	12	1,967	368	21,155	39	992	251	49,060
31	1,029	-	-	213	19,317	16	228	110	24,806
32	760	-	-	100	5,088	70	4,252	67	23,225
18	2,470	3	498	68	5,927	9	215	50	9,937
1	175	36	602	538	33,632	77	927	155	26,392
2	135	2	151	322	49,515	44	2,462	281	51,633
12	954	2	1,786	216	11,064	9	280	176	32,835
42	1,270	-	-	237	15,568	33	551	55	7,735
8	492	-	-	269	12,773	17	186	145	40,277
90	2,810	12	1,863	396	25,301	28	284	153	31,085
25	893	-	-	252	15,247	20	338	116	17,183
180	13,173	5	902	871	68,378	1,247	91,288	860	158,701
23	362	1	7	289	14,933	26	959	185	45,000
33	3,423	-	-	301	24,633	54	1,745	179	41,064
69	1,807	1	217	403	22,605	14	194	480	77,903
23	1,287	26	1,779	156	11,559	14	256	157	38,862
38	806	-	-	207	14,360	21	478	335	56,062
72	1,620	1	182	641	69,082	60	1,415	251	28,960
128	2,270	5	445	1,174	55,022	37	1,764	671	131,972
6	369	-	-	157	19,110	13	4,800	83	14,453
5	1,516	-	-	180	23,021	6	964	156	34,971
1	46	7	3,096	42	4,345	-	-	31	5,833
19	1,088	6	1,304	463	44,116	19	-747	378	84,663
157	16,094	9	1,036	2,088	204,340	136	8,494	1,727	411,913
7	766	-	-	214	17,844	2	-24	610	118,513
2,933	141,031	373	29,193	25,593	2,087,914	7,272	398,235	18,519	3,300,899
195	19,880	22	5,437	3,144	312,775	176	13,487	2,985	670,345
3,128	160,911	395	34,629	28,737	2,400,689	7,448	411,723	21,504	3,971,244

第12-5表 都道府県、業種別高額療養費の状況

未就学児分再掲

	合 計		合 算 分			
	件 数	高額療養費 千円	多 数 該 当 分		そ の 他	
			件 数	高額療養費 千円	件 数	高額療養費 千円
北海道	3,140	254,119	145	9,519	347	14,794
青森県	579	52,962	47	2,010	56	2,437
岩手県	434	40,469	34	2,492	104	4,635
宮城県	617	77,433	1	115	30	1,112
秋田県	366	28,303	8	247	37	1,527
山形県	394	42,825	21	1,300	81	3,100
福島県	25	2,134	3	35	5	262
茨城県	1,431	155,133	89	7,394	254	17,986
栃木県	670	91,635	1	7	11	322
群馬県	1,039	84,658	66	4,181	174	11,962
埼玉県	8,143	302,404	843	3,463	4,769	19,932
千葉県	3,783	290,029	188	3,451	382	9,454
東京都	6,733	703,494	177	6,570	437	17,822
神奈川県	4,341	368,271	133	3,365	296	9,611
新潟県	596	76,479	26	534	165	2,243
富山県	187	20,729	13	740	19	2,053
石川県	501	50,996	4	149	21	538
福井県	201	29,970	6	103	29	1,296
山梨県	588	59,222	39	2,796	91	7,259
長野県	1,021	107,770	28	914	150	5,255
岐阜県	920	101,808	82	4,067	125	7,651
静岡県	1,380	180,690	71	4,770	297	27,058
愛知県	4,970	410,959	340	15,376	554	19,483
三重県	741	83,181	27	656	130	2,935
滋賀県	707	65,218	47	1,606	88	3,757
京都府	748	86,370	7	64	14	83
大阪府	5,334	649,601	16	136	275	7,827
兵庫県	2,015	271,391	9	226	109	3,724
奈良県	851	80,231	21	656	77	2,610
和歌山県	388	46,223	4	122	14	722
鳥取県	373	37,417	47	1,940	57	2,153
島根県	190	20,827	6	427	36	1,352
岡山県	848	63,565	2	200	39	1,637
広島県	714	105,731	4	55	59	1,779
山口県	578	53,072	66	2,436	97	3,717
徳島県	452	27,616	30	803	55	1,690
香川県	446	54,079	1	12	6	340
愛媛県	897	73,313	67	2,595	151	9,375
高知県	507	37,039	31	1,578	63	1,801
福岡県	3,744	373,506	224	13,124	357	27,940
佐賀県	662	64,890	47	1,058	91	2,570
長崎県	643	74,341	34	1,098	42	2,379
熊本県	1,138	107,471	45	1,399	127	3,440
大分県	451	56,443	35	771	40	1,928
宮崎県	784	79,209	59	1,846	124	5,657
鹿児島県	1,209	106,053	54	1,003	130	3,790
沖縄県	2,362	200,439	70	1,616	277	7,350
医師	274	39,722	-	-	15	990
歯科医師	365	61,732	-	355	18	905
薬剤師	85	13,622	2	177	2	126
一般業種	985	135,864	23	1,727	77	3,713
建設関係	4,492	665,014	87	5,375	288	17,763
全国土木	970	144,893	15	763	122	7,031
市 町 村	68,841	6,349,718	3,318	109,025	10,892	288,347
組 合	7,171	1,060,847	127	8,396	522	30,527
合 計	76,012	7,410,565	3,445	117,421	11,414	318,873

— 一般被保険者分 —

単		独		分				他法併用分	
多数該当分		長期疾病分		入院分		その他			
件数	高額療養費	件数	高額療養費	件数	高額療養費	件数	高額療養費	件数	高額療養費
件	千円	件	千円	件	千円	件	千円	件	千円
221	15,417	-	-	1,496	112,892	480	19,812	451	81,685
38	795	-	-	157	5,883	19	249	262	41,588
24	2,601	26	3,020	201	14,091	24	3,836	21	9,795
4	75	-	-	332	30,929	11	98	239	45,103
18	842	1	35	197	18,954	30	951	75	5,747
32	2,618	1	-	54	2,644	115	8,546	90	24,616
2	24	-	-	13	1,758	2	55	-	-
120	10,826	1	33	551	35,968	110	5,944	306	76,984
1	7	-	-	330	29,718	8	87	319	61,495
50	2,567	-	-	463	19,768	74	2,778	212	43,403
161	5,429	144	337	1,241	130,788	283	1,490	702	140,964
189	7,798	11	1,738	1,268	81,950	384	5,799	1,361	179,839
102	7,809	8	2,607	3,335	333,892	1,135	32,570	1,539	302,224
142	7,794	2	7	1,584	134,320	1,315	34,340	869	178,834
16	270	1	390	175	9,964	18	1,258	195	61,821
4	28	-	-	49	3,371	4	31	98	14,506
14	475	-	-	34	2,093	33	410	395	47,331
4	21	26	3,220	44	2,639	17	1,508	75	21,184
39	2,976	-	-0	285	20,565	28	2,469	106	23,158
17	449	-	12	369	20,799	13	136	444	80,204
84	2,892	-	-	326	26,413	41	5,416	262	55,368
101	8,991	12	2,854	538	39,034	20	1,178	341	96,806
469	13,671	27	3,975	2,553	206,510	284	29,017	743	122,927
24	879	3	282	237	19,393	51	6,804	269	52,233
74	3,458	-	-	248	17,473	26	548	224	38,376
2	28	-	-	362	29,427	20	716	343	56,051
-	7	1	71	1,375	136,059	727	113,321	2,940	392,179
52	1,677	-	-	749	105,377	152	10,033	944	150,353
83	3,789	12	1,967	368	21,155	39	992	251	49,060
31	1,029	-	-	213	19,317	16	228	110	24,806
32	760	-	-	100	5,088	70	4,252	67	23,225
18	2,470	3	498	68	5,927	9	215	50	9,937
1	175	36	602	538	33,632	77	927	155	26,392
2	135	2	151	322	49,515	44	2,462	281	51,633
12	954	2	1,786	216	11,064	9	280	176	32,835
42	1,270	-	-	237	15,568	33	551	55	7,735
8	492	-	-	269	12,773	17	186	145	40,277
90	2,810	12	1,863	396	25,301	28	284	153	31,085
25	893	-	-	252	15,247	20	338	116	17,183
180	13,173	5	902	871	68,378	1,247	91,288	860	158,701
23	362	1	7	289	14,933	26	959	185	45,000
33	3,423	-	-	301	24,633	54	1,745	179	41,064
69	1,807	1	217	402	22,512	14	194	480	77,903
23	1,287	26	1,779	156	11,559	14	256	157	38,862
38	806	-	-	207	14,360	21	478	335	56,062
72	1,620	1	182	641	69,082	60	1,415	251	28,960
128	2,270	5	445	1,174	55,022	37	1,764	671	131,972
6	369	-	-	157	19,110	13	4,800	83	14,453
5	1,516	-	-	180	23,021	6	964	156	34,971
1	46	7	3,096	42	4,345	-	-	31	5,833
19	1,088	6	1,304	463	44,116	19	-747	378	84,663
157	16,094	9	1,036	2,088	204,340	136	8,494	1,727	411,913
7	766	-	-	214	17,844	2	-24	610	118,513
2,914	139,947	370	28,980	25,586	2,087,740	7,259	398,213	18,502	3,297,466
195	19,880	22	5,437	3,144	312,775	176	13,487	2,985	670,345
3,109	159,827	392	34,417	28,730	2,400,515	7,435	411,701	21,487	3,967,811

第12-5表 都道府県、業種別高額療養費の状況

未就学児分再掲

	合 計		合 算 分			
	件 数	高額療養費 千円	多 数 該 当 分		そ の 他	
			件 数	高額療養費 千円	件 数	高額療養費 千円
北海道	-	-	-	-	-	-
青森県	2	186	-	-	-	-
岩手県	-	-	-	-	-	-
宮城県	-	-	-	-	-	-
秋田県	2	29	-	-	1	29
山形県	-	-	-	-	-	-
福島県	-	-	-	-	-	-
茨城県	1	30	1	30	-	-
栃木県	-	-	-	-	-	-
群馬県	-	-4	-	-4	-	-
埼玉県	14	3,241	-	-	1	4
千葉県	24	1,047	3	72	3	7
東京都	6	437	-	-	-	-
神奈川県	-	25	-	-	-	-
新潟県	-	-103	-	-	-	-
富山県	-	-	-	-	-	-
石川県	-	-	-	-	-	-
福井県	-	-	-	-	-	-
山梨県	-	-	-	-	-	-
長野県	-	-	-	-	-	-
岐阜県	-	-	-	-	-	-
静岡県	-	-	-	-	-	-
愛知県	18	84	-	-	-	-
三重県	-	-	-	-	-	-
滋賀県	-	-	-	-	-	-
京都府	-	-	-	-	-	-
大阪府	-	-	-	-	-	-
兵庫県	-	-	-	-	-	-
奈良県	-	-	-	-	-	-
和歌山県	-	-	-	-	-	-
鳥取県	-	-	-	-	-	-
島根県	-	-	-	-	-	-
岡山県	-	-	-	-	-	-
広島県	-	-	-	-	-	-
山口県	-	-	-	-	-	-
徳島県	-	-	-	-	-	-
香川県	-	-	-	-	-	-
愛媛県	-	-	-	-	-	-
高知県	-	-	-	-	-	-
福岡県	-	-	-	-	-	-
佐賀県	-	-	-	-	-	-
長崎県	-	-	-	-	-	-
熊本県	1	93	-	-	-	-
大分県	3	-	3	-	-	-
宮崎県	-	-	-	-	-	-
鹿児島県	-	-	-	-	-	-
沖縄県	-	-	-	-	-	-
合 計	71	5,063	7	98	5	40

－退職者医療分（被扶養者）－

単		独		分		分		他法併用分	
多数該当分		長期疾病分		入院分		その他			
件数	高額療養費	件数	高額療養費	件数	高額療養費	件数	高額療養費	件数	高額療養費
	千円	件	千円	件	千円	件	千円	件	千円
1	24	-	-	1	162	-	-	-	-
-	-	-	-	-	-	1	0	-	-
15	893	-	-	-	-	2	44	13	3,237
2	76	3	213	-	-	-	-	1	30
-	25	-	-	-	-	-	-	1	148
-	-	-	-	-	-81	-	-22	-	-
1	66	-	-	5	-	10	-	2	18
-	-	-	-	-	-	-	-	-	-
-	-	-	-	-	-	-	-	-	-
-	-	-	-	-	-	-	-	-	-
-	-	-	-	1	93	-	-	-	-
19	1,084	3	213	7	174	13	22	17	3,433

第13表 都道府県、業種別高額介護合算療養費

	高額介護合算療養費						そ	
	合計		一般被保険者分		退職者医療分		合計	
	件数	給付額	件数	給付額	件数	給付額	件数	給付額
	件	千円	件	千円	件	千円	件	千円
北海道	559	10,325	550	10,087	9	238	10,886	1,710,658
青森県	303	6,003	300	5,866	3	136	3,086	444,522
岩手県	241	4,740	238	4,586	3	154	2,627	292,964
宮城県	591	15,288	579	14,683	12	605	4,465	735,820
秋田県	353	7,265	346	7,010	7	255	2,072	240,840
山形県	212	3,752	209	3,646	3	106	2,071	278,221
福島県	177	4,913	170	4,598	7	316	3,872	606,277
茨城県	351	9,011	338	8,534	13	477	6,420	1,145,020
栃木県	187	3,590	184	3,480	3	110	4,529	764,712
群馬県	568	12,631	561	12,379	7	252	4,459	803,126
埼玉県	1,454	37,712	1,429	36,194	25	1,518	16,013	2,879,548
千葉県	1,569	38,691	1,556	38,353	13	338	13,077	2,291,185
東京都	3,429	104,768	3,390	103,051	39	1,717	939,254	7,055,274
神奈川県	2,165	52,910	2,137	51,617	28	1,294	18,160	3,379,708
新潟県	717	14,376	710	14,025	7	351	4,426	561,846
富山県	85	1,529	83	1,407	2	122	1,710	207,910
石川県	108	1,302	107	1,302	1	0	17,365	341,582
福井県	134	3,355	131	3,213	3	142	1,258	183,854
山梨県	76	1,892	74	1,884	2	8	1,837	334,317
長野県	279	5,958	272	5,639	7	319	200,894	1,009,055
岐阜県	640	17,462	635	17,152	5	311	4,482	737,362
静岡県	557	12,455	552	12,185	5	270	7,779	1,236,500
愛知県	1,130	32,687	1,116	32,118	14	569	15,678	2,812,175
三重県	425	10,599	419	10,317	6	282	3,701	601,601
滋賀県	325	9,688	320	9,565	5	123	2,639	480,373
京都府	349	6,671	347	6,636	2	35	115,974	1,093,343
大阪府	805	17,825	802	17,549	3	276	1,076,778	5,314,278
兵庫県	911	23,880	900	23,598	11	282	50,675	2,002,319
奈良県	190	5,552	184	5,310	6	242	2,746	457,903
和歌山県	217	5,281	217	5,281	-	-	2,295	356,463
鳥取県	33	315	33	315	-	-	1,149	142,171
島根県	104	2,959	102	2,906	2	53	1,297	149,640
岡山県	448	9,623	447	9,612	1	11	3,812	652,387
広島県	156	2,565	156	2,565	-	-	5,385	806,356
山口県	336	7,144	332	6,987	4	157	3,050	404,507
徳島県	50	1,409	49	1,406	1	4	1,391	200,680
香川県	223	4,020	221	3,976	2	44	1,993	294,560
愛媛県	570	14,824	559	14,142	11	682	3,103	438,531
高知県	222	5,442	215	5,223	7	219	1,620	234,128
福岡県	742	14,891	724	14,186	18	705	10,570	2,145,443
佐賀県	152	3,828	151	3,797	1	31	1,783	295,976
長崎県	309	5,968	308	5,929	1	40	3,323	511,879
熊本県	355	6,214	353	6,191	2	23	3,999	723,896
大分県	417	9,121	409	8,953	8	168	2,269	328,688
宮崎県	360	7,316	354	7,025	6	291	2,679	430,576
鹿児島県	423	10,367	416	10,113	7	255	3,916	609,359
沖縄県	303	9,021	296	8,856	7	165	4,475	1,194,010
医師	2	30	2	30	・	・	6,090	1,378,764
歯科医師	47	3,231	47	3,231	・	・	10,356	1,882,070
薬剤師	-	-	-	-	・	・	493	187,660
一般業種	5	43	5	43	・	・	7,008	1,358,785
建設関係	5	296	5	296	・	・	185,064	10,847,084
全国土木	-	-	-	-	・	・	54,930	4,649,662
市町村	24,310	597,141	23,981	583,446	329	13,695	2,597,042	49,921,542
組合	59	3,600	59	3,600	・	・	263,941	20,304,025
合計	24,369	600,741	24,040	587,046	329	13,695	2,860,983	70,225,566

及びその他の保険給付の状況

の		他		の		保		險		給		付	
出産育児給付		葬祭給付		傷病手当金		出産手当金		その他任意給付					
件数	給付額	件数	給付額	件数	給付額	件数	給付額	件数	給付額	件数	給付額	件数	給付額
件	千円	件	千円	件	千円	件	千円	件	千円	件	千円	件	千円
3,583	1,492,213	7,303	218,445	-	-	-	-	-	-	-	-	-	-
793	330,297	2,293	114,225	-	-	-	-	-	-	-	-	-	-
543	228,044	2,084	64,920	-	-	-	-	-	-	-	-	-	-
1,410	583,020	3,055	152,800	-	-	-	-	-	-	-	-	-	-
370	154,880	1,702	85,960	-	-	-	-	-	-	-	-	-	-
483	199,421	1,588	78,800	-	-	-	-	-	-	-	-	-	-
1,135	469,962	2,737	136,315	-	-	-	-	-	-	-	-	-	-
2,237	935,960	4,183	209,060	-	-	-	-	-	-	-	-	-	-
1,459	611,212	3,070	153,500	-	-	-	-	-	-	-	-	-	-
1,569	658,658	2,890	144,468	-	-	-	-	-	-	-	-	-	-
5,641	2,360,998	10,372	518,550	-	-	-	-	-	-	-	-	-	-
4,461	1,861,570	8,517	427,390	-	-	-	-	-	-	99	2,225	-	-
11,989	5,027,618	15,156	959,030	-	-	-	-	-	-	912,109	1,068,626	-	-
6,979	2,816,208	11,174	559,300	-	-	-	-	-	-	7	4,200	-	-
945	390,946	3,481	170,900	-	-	-	-	-	-	-	-	-	-
452	170,380	1,258	37,530	-	-	-	-	-	-	-	-	-	-
572	243,636	1,480	80,550	-	-	-	-	-	-	15,313	17,396	-	-
331	137,504	927	46,350	-	-	-	-	-	-	-	-	-	-
660	274,507	1,177	59,810	-	-	-	-	-	-	-	-	-	-
1,458	606,636	2,720	126,666	-	-	-	-	-	-	196,716	275,754	-	-
1,397	583,172	3,085	154,190	-	-	-	-	-	-	-	-	-	-
2,354	965,250	5,425	271,250	-	-	-	-	-	-	-	-	-	-
5,739	2,385,061	8,507	425,630	-	-	-	-	-	-	1,432	1,484	-	-
1,139	473,501	2,562	128,100	-	-	-	-	-	-	-	-	-	-
978	397,223	1,661	83,150	-	-	-	-	-	-	-	-	-	-
1,915	802,452	3,294	164,560	-	-	-	-	-	-	110,765	126,331	-	-
8,268	3,439,575	11,747	579,490	-	-	-	-	-	-	1,056,763	1,295,213	-	-
4,021	1,625,546	6,740	325,020	-	-	-	-	-	-	39,914	51,753	-	-
976	404,759	1,770	53,144	-	-	-	-	-	-	-	-	-	-
748	310,208	1,547	46,255	-	-	-	-	-	-	-	-	-	-
291	121,996	858	20,175	-	-	-	-	-	-	-	-	-	-
291	119,460	1,006	30,180	-	-	-	-	-	-	-	-	-	-
1,247	523,462	2,565	128,925	-	-	-	-	-	-	-	-	-	-
1,671	700,597	3,449	104,210	-	-	-	-	-	-	265	1,550	-	-
697	290,937	2,353	113,570	-	-	-	-	-	-	-	-	-	-
436	179,015	955	21,665	-	-	-	-	-	-	-	-	-	-
550	229,940	1,443	64,620	-	-	-	-	-	-	-	-	-	-
956	399,821	2,147	38,710	-	-	-	-	-	-	-	-	-	-
455	189,418	1,165	44,710	-	-	-	-	-	-	-	-	-	-
4,686	1,963,421	5,884	182,023	-	-	-	-	-	-	-	-	-	-
623	261,276	1,160	34,700	-	-	-	-	-	-	-	-	-	-
1,115	467,509	2,208	44,370	-	-	-	-	-	-	-	-	-	-
1,622	676,266	2,377	47,630	-	-	-	-	-	-	-	-	-	-
717	297,110	1,552	31,578	-	-	-	-	-	-	-	-	-	-
951	393,891	1,666	35,755	-	-	-	-	-	-	62	930	-	-
1,330	557,062	2,586	52,297	-	-	-	-	-	-	-	-	-	-
2,765	1,149,000	1,710	45,010	-	-	-	-	-	-	-	-	-	-
2,242	956,301	380	81,930	2,681	264,822	123	31,485	664	44,225	-	-	-	-
3,637	1,527,418	319	61,290	5,233	193,796	394	47,280	773	52,287	-	-	-	-
439	183,930	53	3,680	-	-	-	-	1	50	-	-	-	-
2,875	1,206,877	566	45,530	3,265	100,314	299	6,035	3	30	-	-	-	-
10,359	4,341,245	3,158	224,090	75,635	3,570,313	376	117,022	95,536	2,594,414	-	-	-	-
3,088	1,296,960	475	35,400	6,455	1,310,315	426	212,284	44,486	1,794,704	-	-	-	-
95,008	39,460,597	168,589	7,615,485	-	-	-	-	2,333,445	2,845,461	-	-	-	-
22,640	9,512,730	4,951	451,920	93,269	5,439,559	1,618	414,105	141,463	4,485,710	-	-	-	-
117,648	48,973,327	173,540	8,067,405	93,269	5,439,559	1,618	414,105	2,474,908	7,331,171	-	-	-	-

第14-1表 都道府県、業種別診療費等諸率

－計（一般被保険者分＋退職者医療分）－

全 体

(市町村 3月～2月ベース、組合 4月～3月ベース)

	被 保 険 者 100 人 当 た り 受 診 件 数						
	診 療 費 計				調 剤	食 事 療 養 ・ 生 活 療 養	訪 問 看 護
	診 療 費 計	入 院	入 院 外	歯 科			
北海道	1,013.640	29.182	815.138	169.320	571.479	27.957	1.920
青森県	1,051.682	23.441	889.164	139.076	645.565	22.144	2.364
岩手県	1,101.682	27.042	897.362	177.279	635.238	25.847	2.135
宮城県	1,138.223	25.093	918.540	194.590	639.033	23.748	3.082
秋田県	1,105.579	28.664	907.967	168.947	666.191	27.343	1.512
山形県	1,206.176	25.940	974.791	205.445	630.355	24.823	2.623
福島県	1,090.589	25.315	891.731	173.542	590.978	23.992	2.591
茨城県	999.320	20.466	796.588	182.266	523.544	19.354	1.976
栃木県	1,068.255	21.783	862.793	183.679	505.719	20.604	1.753
群馬県	1,060.968	23.610	855.526	181.832	463.431	22.738	2.111
埼玉県	1,038.593	19.750	817.361	201.482	551.624	18.632	2.781
千葉県	1,025.427	20.455	802.329	202.643	539.197	19.456	2.320
東京都	1,012.556	18.364	793.235	200.958	561.271	17.363	4.195
神奈川県	1,079.566	20.603	857.129	201.835	622.769	19.515	3.327
新潟県	1,110.520	25.464	884.417	200.639	612.991	24.441	3.007
富山県	1,097.490	29.116	880.776	187.597	482.840	27.913	1.905
石川県	1,061.072	32.214	862.676	166.181	489.122	30.896	5.425
福井県	1,052.662	29.712	860.101	162.849	405.032	28.688	7.182
山梨県	1,042.105	24.505	836.826	180.775	559.718	23.381	3.145
長野県	1,065.707	23.567	852.796	189.344	551.425	22.702	3.264
岐阜県	1,159.763	23.280	905.305	231.178	552.834	21.806	3.345
静岡県	1,103.475	21.565	891.359	190.550	591.070	20.419	2.193
愛知県	1,131.581	19.105	887.383	225.093	510.236	18.137	2.889
三重県	1,200.290	25.858	958.633	215.799	549.331	24.646	3.852
滋賀県	1,088.349	23.399	866.198	198.752	548.091	22.340	4.767
京都府	1,061.803	23.274	840.462	198.066	442.253	22.204	4.861
大阪府	1,092.165	23.017	856.609	212.539	490.350	21.868	5.344
兵庫県	1,149.559	24.351	916.202	209.007	586.342	23.322	3.576
奈良県	1,116.261	23.653	878.398	214.210	473.039	22.416	5.130
和歌山県	1,138.857	23.991	930.195	184.672	441.552	22.827	3.070
鳥取県	1,093.826	28.969	873.251	191.607	530.178	27.591	3.099
島根県	1,208.123	34.007	981.094	193.022	646.076	32.844	4.312
岡山県	1,150.696	29.480	906.929	214.286	504.327	28.008	3.422
広島県	1,173.160	27.685	932.142	213.332	623.086	26.450	4.255
山口県	1,237.207	34.300	1,001.980	200.927	676.926	33.021	3.626
徳島県	1,149.466	32.691	918.110	198.666	459.703	31.542	3.348
香川県	1,166.604	31.979	929.774	204.852	568.979	30.811	2.736
愛媛県	1,135.086	30.148	907.887	197.052	485.571	28.611	4.439
高知県	1,066.728	33.527	851.317	181.883	544.846	32.391	3.334
福岡県	1,106.110	28.377	874.435	203.298	602.212	27.228	3.976
佐賀県	1,180.591	35.408	945.850	199.333	703.394	34.243	4.390
長崎県	1,164.146	36.487	919.845	207.814	619.384	35.106	3.012
熊本県	1,144.143	33.140	926.336	184.667	562.638	32.073	3.036
大分県	1,088.124	36.944	895.409	155.770	589.414	35.371	3.006
宮崎県	1,052.994	31.716	862.052	159.226	597.930	30.597	3.999
鹿児島県	1,112.302	38.058	897.743	176.501	593.079	36.772	2.448
沖縄県	797.667	25.323	638.086	134.257	433.754	24.311	2.512
医師	779.496	9.050	568.385	202.061	330.723	8.313	0.692
歯科医師	705.366	9.275	624.021	72.071	351.905	8.381	0.561
薬剤師	924.692	9.481	714.302	200.909	500.135	8.647	0.723
一般業種	904.659	10.147	693.426	201.086	432.146	9.198	0.940
建設関係	812.014	11.868	637.596	162.549	404.756	10.744	0.819
全国土木	824.377	9.531	644.516	170.330	405.975	8.596	0.764
市町村	1,081.683	24.175	860.573	196.935	556.234	23.047	3.367
組合	812.772	10.724	637.643	164.405	396.499	9.718	0.785
合計	1,057.840	22.983	840.807	194.050	542.071	21.865	3.138

第14-1表 都道府県、業種別診療費等諸率

— 計（一般被保険者分＋退職者医療分）—

全 体

(市町村 3月～2月ベース、組合 4月～3月ベース)

	1 件 当 た り 日 数 (日)						
	診 療 費 計				調 剤	食 事 療 養 ・ 生 活 療 養	訪 問 看 護
	診 療 費 計	入 院	入 院 外	歯 科			
北海道	1.95	15.69	1.44	2.03	1.17	42.75	6.34
青森県	1.89	15.74	1.50	2.07	1.21	43.31	5.59
岩手県	1.90	17.43	1.45	1.84	1.16	49.23	6.28
宮城県	1.83	15.55	1.47	1.77	1.19	42.52	6.19
秋田県	1.92	17.62	1.43	1.91	1.18	49.13	6.72
山形県	1.84	16.45	1.48	1.70	1.18	45.51	5.84
福島県	1.87	16.71	1.44	1.91	1.17	45.93	5.04
茨城県	1.81	15.21	1.46	1.83	1.18	41.33	5.70
栃木県	1.87	16.38	1.50	1.88	1.22	45.62	6.70
群馬県	1.92	16.34	1.52	1.93	1.21	45.27	6.78
埼玉県	1.86	14.99	1.55	1.82	1.20	40.79	6.33
千葉県	1.84	15.01	1.52	1.78	1.23	40.87	6.70
東京都	1.84	14.53	1.55	1.81	1.22	39.41	6.37
神奈川県	1.85	14.56	1.55	1.81	1.20	39.47	6.40
新潟県	1.88	17.45	1.44	1.83	1.18	48.67	5.05
富山県	1.94	16.72	1.48	1.83	1.18	46.05	6.77
石川県	2.06	17.05	1.52	1.93	1.20	47.45	5.54
福井県	2.03	16.51	1.55	1.90	1.22	45.34	5.55
山梨県	1.93	16.21	1.52	1.89	1.20	44.71	5.54
長野県	1.84	15.49	1.47	1.80	1.17	42.40	4.84
岐阜県	1.88	15.64	1.58	1.66	1.23	43.89	6.99
静岡県	1.84	15.85	1.52	1.79	1.19	43.77	5.67
愛知県	1.80	14.18	1.55	1.71	1.22	37.90	7.76
三重県	1.90	16.47	1.56	1.67	1.20	46.12	6.18
滋賀県	1.84	14.97	1.51	1.73	1.19	40.62	5.42
京都府	1.93	14.95	1.60	1.79	1.23	40.86	6.34
大阪府	1.96	14.84	1.63	1.88	1.24	41.33	7.47
兵庫県	1.91	15.44	1.58	1.80	1.22	51.20	6.87
奈良県	1.84	14.88	1.51	1.74	1.21	40.87	6.57
和歌山県	1.89	16.29	1.53	1.88	1.21	45.29	8.41
鳥取県	1.96	16.58	1.50	1.82	1.24	45.91	7.79
島根県	1.99	17.26	1.50	1.76	1.22	48.26	6.14
岡山県	1.95	15.74	1.56	1.72	1.24	44.07	7.07
広島県	2.03	16.62	1.64	1.82	1.23	46.33	6.18
山口県	2.10	18.40	1.58	1.89	1.22	51.56	6.39
徳島県	2.09	18.67	1.53	1.91	1.22	52.92	7.94
香川県	2.14	17.46	1.67	1.85	1.24	48.77	7.96
愛媛県	2.04	16.75	1.59	1.85	1.22	47.14	6.06
高知県	2.11	17.83	1.54	1.87	1.20	49.43	6.64
福岡県	2.08	16.95	1.61	2.03	1.25	47.49	6.76
佐賀県	2.25	18.20	1.72	1.94	1.27	51.43	6.34
長崎県	2.16	17.98	1.61	1.79	1.23	50.03	6.29
熊本県	2.11	18.04	1.58	1.92	1.23	51.05	6.62
大分県	2.18	17.45	1.57	2.08	1.22	49.57	7.38
宮崎県	2.16	17.86	1.60	2.08	1.21	50.34	6.10
鹿児島県	2.26	18.57	1.62	2.01	1.21	53.00	8.10
沖縄県	2.10	17.07	1.54	1.94	1.17	48.50	7.64
医師	1.53	9.58	1.39	1.59	1.20	24.28	7.24
歯科医師	1.48	9.23	1.36	1.52	1.17	23.64	6.59
薬剤師	1.55	9.12	1.42	1.63	1.23	23.24	6.62
一般業種	1.58	9.20	1.44	1.70	1.20	23.22	6.66
建設関係	1.63	10.17	1.44	1.78	1.20	25.97	6.51
全国土木	1.55	9.24	1.40	1.68	1.20	23.26	5.80
市町村	1.92	15.91	1.55	1.84	1.21	44.35	6.58
組合	1.59	9.79	1.42	1.72	1.20	24.91	6.51
合計	1.90	15.66	1.54	1.83	1.21	43.58	6.57

第14-1表 都道府県、業種別診療費等諸率

－計（一般被保険者分＋退職者医療分）－

全 体

(市町村 3月～2月ベース、組合 4月～3月ベース)

	1 件 当 た り 医 療 費 (円)						
	診 療 費 計				調 剤	食 事 療 養 ・ 生 活 療 養	訪 問 看 護
	診 療 費 計	入 院	入 院 外	歯 科			
北海道	31,182	565,989	15,313	15,407	12,877	28,410	71,425
青森県	25,776	551,497	13,602	15,003	11,747	28,940	62,821
岩手県	26,617	527,890	14,018	13,929	11,876	32,935	74,312
宮城県	25,883	542,799	14,700	12,014	11,251	28,298	66,898
秋田県	27,826	551,843	13,680	14,942	12,471	32,547	72,987
山形県	25,015	557,892	13,593	11,926	11,382	30,403	65,532
福島県	25,878	533,129	13,968	13,084	11,905	30,094	55,728
茨城県	24,798	542,219	14,347	12,376	12,312	27,303	64,717
栃木県	25,617	551,904	15,206	12,107	11,231	30,310	75,942
群馬県	26,069	544,284	14,728	12,143	11,708	30,045	77,528
埼玉県	25,259	581,120	15,129	11,868	11,585	27,150	70,433
千葉県	25,785	574,547	15,219	12,226	11,762	27,037	74,084
東京都	24,472	580,603	14,686	12,283	11,042	26,068	68,743
神奈川県	25,159	583,501	14,600	13,004	11,211	26,099	70,738
新潟県	26,568	547,559	14,652	12,971	10,992	32,228	55,559
富山県	28,491	535,931	15,158	12,333	12,543	30,717	77,824
石川県	31,520	545,107	15,789	13,628	13,641	31,662	65,527
福井県	31,490	552,086	16,916	13,482	14,377	29,775	60,269
山梨県	26,596	529,658	14,804	12,991	11,960	29,754	66,416
長野県	26,272	565,559	14,469	12,304	12,366	28,219	55,436
岐阜県	25,695	561,447	15,513	11,616	11,495	29,149	80,286
静岡県	25,821	578,326	15,457	11,776	10,761	29,142	63,375
愛知県	23,500	572,123	14,552	12,211	11,139	25,224	92,778
三重県	26,064	558,374	14,978	11,527	11,508	30,729	70,309
滋賀県	26,516	585,952	14,791	11,755	12,462	26,875	61,342
京都府	28,438	600,757	16,239	12,950	13,757	27,144	67,823
大阪府	27,765	590,210	15,990	14,311	12,165	26,979	79,704
兵庫県	26,536	577,765	14,847	13,555	11,574	28,251	75,651
奈良県	27,173	571,364	16,249	11,878	10,634	27,302	68,955
和歌山県	26,101	562,299	14,805	13,346	12,573	30,196	93,315
鳥取県	29,267	574,170	14,755	13,024	12,999	30,368	85,859
島根県	29,837	562,227	14,714	12,908	12,556	32,020	66,454
岡山県	30,120	558,475	16,957	13,144	11,409	29,160	76,789
広島県	27,569	550,604	15,220	13,649	11,436	30,926	66,375
山口県	29,030	544,663	14,529	13,319	11,277	34,416	71,369
徳島県	29,633	522,915	15,492	13,811	12,650	35,144	90,879
香川県	30,475	548,443	16,308	13,918	12,910	32,046	93,051
愛媛県	28,575	529,230	15,529	12,085	12,618	31,505	65,818
高知県	32,093	558,524	15,378	13,292	13,155	33,493	72,133
福岡県	27,508	552,557	13,735	13,460	10,361	31,789	76,768
佐賀県	30,086	530,695	14,982	12,828	10,456	34,091	69,168
長崎県	29,706	517,128	14,261	12,489	11,345	33,514	69,109
熊本県	29,376	517,301	15,267	12,589	10,685	33,784	75,019
大分県	32,322	511,963	15,656	14,362	11,923	32,779	84,865
宮崎県	29,687	506,283	14,987	14,340	10,472	33,401	68,576
鹿児島県	32,414	512,631	15,937	12,674	10,525	35,257	90,464
沖縄県	32,795	557,735	15,981	13,690	11,402	32,080	89,647
医師	18,777	552,755	13,051	10,966	11,661	16,058	85,691
歯科医師	18,000	498,473	11,569	11,854	9,533	15,540	78,774
薬剤師	16,400	524,496	11,122	11,190	10,821	15,340	79,376
一般業種	18,012	543,523	12,072	11,978	8,988	15,389	73,986
建設関係	20,194	544,145	12,364	12,648	9,441	17,299	76,163
全国土木	17,303	512,335	11,397	11,948	8,772	15,405	66,261
市町村	26,824	561,264	15,001	12,878	11,579	29,185	72,871
組合	19,073	536,595	12,152	12,158	9,515	16,546	75,559
合計	26,296	560,244	14,810	12,824	11,445	28,687	72,931

第14-1表 都道府県、業種別診療費等諸率

－計（一般被保険者分＋退職者医療分）－

全 体

(市町村 3月～2月ベース、組合 4月～3月ベース)

	1 日 当 た り 医 療 費 (円)						
	診 療 費 計				調 剤	食 事 療 養 ・ 生 活 療 養	訪 問 看 護
	診 療 費 計	入 院	入 院 外	歯 科			
北海道	15,985	36,064	10,611	7,605	10,971	665	11,274
青森県	13,618	35,035	9,068	7,247	9,735	668	11,228
岩手県	13,975	30,287	9,671	7,569	10,197	669	11,825
宮城県	14,143	34,916	10,008	6,798	9,436	666	10,800
秋田県	14,464	31,313	9,566	7,809	10,588	662	10,868
山形県	13,604	33,910	9,195	7,000	9,633	668	11,213
福島県	13,836	31,898	9,685	6,868	10,176	655	11,062
茨城県	13,719	35,638	9,840	6,764	10,395	661	11,348
栃木県	13,685	33,684	10,113	6,437	9,220	664	11,343
群馬県	13,603	33,308	9,720	6,288	9,696	664	11,429
埼玉県	13,610	38,757	9,770	6,538	9,633	666	11,131
千葉県	14,009	38,273	10,015	6,861	9,597	662	11,065
東京都	13,315	39,967	9,466	6,789	9,087	662	10,792
神奈川県	13,632	40,076	9,437	7,166	9,369	661	11,061
新潟県	14,130	31,373	10,147	7,098	9,326	662	10,997
富山県	14,658	32,056	10,245	6,740	10,634	667	11,489
石川県	15,309	31,966	10,356	7,074	11,330	667	11,822
福井県	15,533	33,439	10,900	7,115	11,781	657	10,868
山梨県	13,801	32,679	9,759	6,874	9,996	665	11,993
長野県	14,315	36,517	9,870	6,840	10,535	666	11,457
岐阜県	13,669	35,889	9,804	7,004	9,381	664	11,485
静岡県	13,998	36,481	10,191	6,566	9,056	666	11,168
愛知県	13,075	40,354	9,363	7,160	9,094	666	11,954
三重県	13,727	33,898	9,622	6,896	9,555	666	11,381
滋賀県	14,407	39,133	9,787	6,798	10,466	662	11,327
京都府	14,753	40,194	10,160	7,215	11,174	664	10,693
大阪府	14,175	39,762	9,791	7,630	9,806	653	10,669
兵庫県	13,891	37,427	9,423	7,526	9,479	552	11,004
奈良県	14,797	38,397	10,767	6,836	8,774	668	10,492
和歌山県	13,783	34,519	9,705	7,103	10,353	667	11,099
鳥取県	14,943	34,637	9,810	7,156	10,471	662	11,027
島根県	14,999	32,576	9,780	7,323	10,303	663	10,825
岡山県	15,408	35,476	10,859	7,631	9,173	662	10,863
広島県	13,607	33,127	9,287	7,481	9,278	667	10,738
山口県	13,830	29,601	9,184	7,028	9,238	667	11,174
徳島県	14,209	28,010	10,109	7,224	10,374	664	11,443
香川県	14,271	31,412	9,753	7,535	10,423	657	11,691
愛媛県	14,011	31,587	9,749	6,547	10,344	668	10,866
高知県	15,228	31,328	9,990	7,110	10,937	678	10,867
福岡県	13,215	32,592	8,526	6,631	8,315	669	11,358
佐賀県	13,381	29,157	8,726	6,626	8,223	663	10,906
長崎県	13,779	28,761	8,858	6,963	9,204	670	10,993
熊本県	13,914	28,674	9,661	6,570	8,708	662	11,324
大分県	14,820	29,335	9,981	6,907	9,774	661	11,502
宮崎県	13,723	28,347	9,359	6,897	8,656	664	11,249
鹿児島県	14,343	27,600	9,854	6,305	8,721	665	11,165
沖縄県	15,633	32,666	10,399	7,059	9,714	661	11,727
医師	12,247	57,690	9,422	6,901	9,756	661	11,829
歯科医師	12,144	54,009	8,491	7,790	8,122	657	11,947
薬剤師	10,602	57,481	7,811	6,877	8,829	660	11,990
一般業種	11,380	59,099	8,398	7,047	7,511	663	11,103
建設関係	12,353	53,531	8,597	7,095	7,846	666	11,697
全国土木	11,160	55,423	8,127	7,111	7,331	662	11,431
市町村	13,967	35,272	9,699	7,012	9,562	658	11,082
組合	11,994	54,817	8,557	7,089	7,938	664	11,611
合計	13,854	35,778	9,628	7,018	9,458	658	11,093

第14-1表 都道府県、業種別診療費等諸率

- 計（一般被保険者分+退職者医療分） -

全 体

(市町村 3月～2月ベース、組合 4月～3月ベース)

	1 人 当 た り 医 療 費 (円)								
	診 療 費 計				調 剤	食 事 療 養 ・ 生 活 療 養	訪 問 看 護	療 養 の 給 付 等 合 計	療 養 諸 費 合 計 (実 績 医 療 費)
	診 療 費 計	入 院	入 院 外	歯 科					
北海道	316,075	165,166	124,822	26,087	73,591	7,943	1,371	398,980	401,975
青森県	271,084	129,276	120,941	20,866	75,834	6,409	1,485	354,811	357,063
岩手県	293,236	142,749	125,793	24,694	75,438	8,513	1,586	378,772	380,999
宮城県	294,609	136,203	135,028	23,377	71,898	6,720	2,062	375,289	378,507
秋田県	307,639	158,181	124,213	25,244	83,078	8,899	1,104	400,720	403,486
山形県	301,721	144,716	132,504	24,501	71,744	7,547	1,719	382,732	385,433
福島県	282,223	134,962	124,554	22,707	70,354	7,220	1,444	361,241	364,166
茨城県	247,815	110,968	114,289	22,557	64,458	5,284	1,279	318,836	321,370
栃木県	273,654	120,222	131,195	22,238	56,797	6,245	1,331	338,028	341,653
群馬県	276,585	128,503	126,002	22,079	54,259	6,832	1,637	339,312	342,814
埼玉県	262,340	114,769	123,659	23,912	63,904	5,059	1,959	333,261	337,864
千葉県	264,406	117,523	122,109	24,774	63,421	5,260	1,718	334,806	338,528
東京都	247,798	106,620	116,494	24,683	61,973	4,526	2,884	317,180	322,422
神奈川県	271,605	120,216	125,143	26,246	69,817	5,093	2,354	348,869	353,301
新潟県	295,041	139,431	129,585	26,024	67,378	7,877	1,671	371,967	374,748
富山県	312,689	156,044	133,508	23,137	60,562	8,574	1,483	383,308	388,389
石川県	334,455	175,603	136,204	22,647	66,723	9,782	3,555	414,514	418,404
福井県	331,488	164,036	145,497	21,956	58,230	8,542	4,329	402,589	405,741
山梨県	277,159	129,790	123,885	23,484	66,941	6,957	2,089	353,146	356,970
長野県	279,978	133,287	123,395	23,296	68,189	6,406	1,809	356,383	360,137
岐阜県	298,000	130,707	140,439	26,854	63,549	6,356	2,686	370,592	375,062
静岡県	284,931	124,717	137,774	22,439	63,606	5,956	1,390	355,883	358,877
愛知県	265,918	109,304	129,128	27,486	56,836	4,575	2,681	330,010	333,816
三重県	312,840	144,383	143,581	24,875	63,219	7,573	2,709	386,341	389,331
滋賀県	288,585	137,106	128,115	23,364	68,303	6,004	2,924	365,815	369,677
京都府	301,959	139,823	136,485	25,650	60,842	6,027	3,297	372,125	378,252
大阪府	303,243	135,851	136,976	30,417	59,652	5,900	4,259	373,054	382,152
兵庫県	305,047	140,689	136,027	28,332	67,861	6,589	2,705	382,202	386,910
奈良県	303,319	135,144	142,731	25,444	50,302	6,120	3,537	363,278	367,651
和歌山県	297,257	134,899	137,711	24,646	55,515	6,893	2,865	362,529	368,813
鳥取県	320,132	166,331	128,847	24,955	68,916	8,379	2,661	400,088	401,962
島根県	360,473	191,195	144,363	24,916	81,124	10,516	2,866	454,979	456,794
岡山県	346,592	164,638	153,787	28,166	57,537	8,167	2,628	414,924	417,243
広島県	323,424	152,436	141,870	29,118	71,258	8,180	2,825	405,687	408,677
山口県	359,163	186,821	145,581	26,761	76,335	11,364	2,588	449,450	452,340
徳島県	340,619	170,944	142,237	27,438	58,152	11,085	3,042	412,899	417,095
香川県	355,520	175,385	151,624	28,511	73,455	9,874	2,546	441,395	444,668
愛媛県	324,351	159,551	140,986	23,814	61,269	9,014	2,921	397,555	400,451
高知県	342,349	187,258	130,915	24,176	71,674	10,849	2,405	427,276	430,209
福岡県	304,266	156,800	120,103	27,363	62,398	8,656	3,052	378,372	382,885
佐賀県	355,191	187,910	141,711	25,570	73,548	11,674	3,036	443,449	447,307
長崎県	345,821	188,685	131,182	25,955	70,270	11,766	2,082	429,938	434,336
熊本県	336,106	171,434	141,424	23,248	60,120	10,836	2,277	409,338	412,222
大分県	351,699	189,141	140,186	22,372	70,274	11,594	2,551	436,118	439,418
宮崎県	312,603	160,574	129,196	22,832	62,612	10,220	2,742	388,177	391,226
鹿児島県	360,542	195,099	143,073	22,370	62,423	12,965	2,215	438,144	441,888
沖縄県	261,591	141,237	101,974	18,380	49,459	7,799	2,252	321,100	323,239
医師	146,365	50,026	74,182	22,157	38,566	1,335	593	186,859	188,636
歯科医師	126,968	46,232	72,192	8,543	33,546	1,302	442	162,259	164,871
薬剤師	151,650	49,727	79,442	22,481	54,119	1,326	574	207,669	210,327
一般業種	162,948	55,153	83,709	24,086	38,841	1,416	695	203,900	208,597
建設関係	163,975	64,581	78,835	20,559	38,215	1,859	624	204,671	207,913
全国土木	142,639	48,831	73,458	20,351	35,614	1,324	506	180,084	182,428
市町村	290,146	135,687	129,099	25,361	64,406	6,726	2,453	363,732	367,989
組合	155,021	57,546	77,486	19,989	37,726	1,608	593	194,948	198,003
合計	278,165	128,758	124,522	24,885	62,040	6,273	2,289	348,767	352,917

第14-1表 都道府県、業種別診療費等諸率

— 一般被保険者分 —

全 体

(市町村 3月～2月ベース、組合 4月～3月ベース)

	1 件 当 た り 日 数 (日)						
	診 療 費 計				調 剤	食 事 療 養 ・ 生 活 療 養	訪 問 看 護
	診 療 費 計	入 院	入 院 外	歯 科			
北海道	1.95	15.69	1.44	2.03	1.17	42.75	6.32
青森県	1.89	15.76	1.50	2.07	1.21	43.36	5.63
岩手県	1.91	17.44	1.45	1.84	1.16	49.27	6.28
宮城県	1.83	15.55	1.47	1.77	1.19	42.56	6.19
秋田県	1.93	17.62	1.43	1.91	1.18	49.19	6.60
山形県	1.84	16.47	1.48	1.70	1.18	45.59	5.83
福島県	1.87	16.73	1.44	1.90	1.17	45.97	5.05
茨城県	1.81	15.22	1.46	1.83	1.18	41.34	5.70
栃木県	1.87	16.39	1.50	1.88	1.22	45.65	6.70
群馬県	1.92	16.33	1.52	1.93	1.21	45.29	6.77
埼玉県	1.86	15.00	1.55	1.82	1.20	40.79	6.32
千葉県	1.84	15.01	1.52	1.78	1.23	40.87	6.69
東京都	1.84	14.53	1.55	1.81	1.22	39.42	6.37
神奈川県	1.85	14.56	1.55	1.81	1.20	39.46	6.39
新潟県	1.88	17.47	1.44	1.83	1.18	48.72	5.04
富山県	1.94	16.72	1.48	1.83	1.18	46.07	6.75
石川県	2.06	17.07	1.52	1.93	1.20	47.51	5.51
福井県	2.03	16.52	1.55	1.89	1.22	45.39	5.52
山梨県	1.93	16.21	1.52	1.89	1.20	44.74	5.52
長野県	1.84	15.49	1.47	1.80	1.17	42.31	4.84
岐阜県	1.88	15.64	1.58	1.66	1.23	43.88	6.97
静岡県	1.84	15.86	1.52	1.79	1.19	43.85	5.65
愛知県	1.80	14.17	1.55	1.71	1.22	37.89	7.76
三重県	1.90	16.48	1.56	1.67	1.20	46.15	6.17
滋賀県	1.84	14.97	1.51	1.73	1.19	40.59	5.40
京都府	1.93	14.94	1.60	1.80	1.23	40.86	6.35
大阪府	1.96	14.85	1.63	1.88	1.24	41.34	7.47
兵庫県	1.91	15.44	1.58	1.80	1.22	51.25	6.88
奈良県	1.84	14.89	1.51	1.74	1.21	40.85	6.57
和歌山県	1.89	16.30	1.53	1.88	1.21	45.34	8.41
鳥取県	1.96	16.58	1.50	1.82	1.24	45.90	7.78
島根県	1.99	17.27	1.50	1.76	1.22	48.29	6.16
岡山県	1.95	15.74	1.56	1.72	1.24	44.07	7.07
広島県	2.03	16.62	1.64	1.82	1.23	46.33	6.18
山口県	2.10	18.41	1.58	1.89	1.22	51.59	6.39
徳島県	2.09	18.68	1.53	1.91	1.22	52.96	7.95
香川県	2.14	17.46	1.67	1.85	1.24	48.76	7.92
愛媛県	2.04	16.76	1.59	1.85	1.22	47.15	6.04
高知県	2.11	17.84	1.54	1.87	1.20	49.48	6.65
福岡県	2.08	16.95	1.61	2.03	1.25	47.50	6.75
佐賀県	2.25	18.21	1.72	1.94	1.27	51.45	6.35
長崎県	2.16	17.99	1.61	1.79	1.23	50.07	6.25
熊本県	2.11	18.05	1.58	1.92	1.23	51.10	6.62
大分県	2.18	17.46	1.57	2.08	1.22	49.59	7.37
宮崎県	2.16	17.87	1.60	2.08	1.21	50.38	6.08
鹿児島県	2.26	18.59	1.62	2.01	1.21	53.04	8.08
沖縄県	2.10	17.09	1.54	1.94	1.17	48.55	7.63
医師	1.53	9.58	1.39	1.59	1.20	24.28	7.24
歯科医師	1.48	9.23	1.36	1.52	1.17	23.64	6.59
薬剤師	1.55	9.12	1.42	1.63	1.23	23.24	6.62
一般業種	1.58	9.20	1.44	1.70	1.20	23.22	6.66
建設関係	1.63	10.17	1.44	1.78	1.20	25.97	6.51
全国土木	1.55	9.24	1.40	1.68	1.20	23.26	5.80
市町村	1.92	15.92	1.55	1.84	1.21	44.36	6.57
組合	1.59	9.79	1.42	1.72	1.20	24.91	6.51
合計	1.90	15.66	1.54	1.83	1.21	43.59	6.57

第14-1表 都道府県、業種別診療費等諸率

—一般被保険者分—

全 体

(市町村 3月～2月ベース、組合 4月～3月ベース)

	1 件 当 た り 医 療 費 (円)						
	診 療 費 計				調 剤	食 事 療 養 ・ 生 活 療 養	訪 問 看 護
	診 療 費 計	入 院	入 院 外	歯 科			
北海道	31,158	565,725	15,298	15,408	12,868	28,411	71,269
青森県	25,771	551,201	13,591	15,001	11,736	28,974	63,173
岩手県	26,648	527,706	14,019	13,928	11,876	32,965	74,246
宮城県	25,884	542,511	14,700	12,013	11,249	28,321	66,820
秋田県	27,849	550,850	13,686	14,939	12,462	32,583	71,287
山形県	25,031	557,040	13,591	11,926	11,379	30,452	65,236
福島県	25,894	533,013	13,964	13,085	11,901	30,122	55,790
茨城県	24,790	542,038	14,334	12,376	12,308	27,310	64,737
栃木県	25,624	551,755	15,191	12,110	11,229	30,335	75,796
群馬県	26,062	543,613	14,707	12,145	11,709	30,061	77,359
埼玉県	25,247	580,978	15,118	11,869	11,581	27,152	70,268
千葉県	25,780	574,371	15,210	12,228	11,762	27,041	74,049
東京都	24,470	580,477	14,682	12,285	11,038	26,074	68,739
神奈川県	25,149	583,346	14,591	13,005	11,205	26,094	70,718
新潟県	26,576	547,368	14,641	12,964	10,993	32,265	55,464
富山県	28,482	535,478	15,156	12,336	12,534	30,722	77,663
石川県	31,514	544,965	15,765	13,631	13,623	31,695	65,187
福井県	31,501	552,017	16,887	13,490	14,367	29,815	59,766
山梨県	26,589	529,373	14,783	12,994	11,959	29,771	66,323
長野県	26,271	565,129	14,459	12,305	12,349	28,223	55,422
岐阜県	25,675	560,955	15,500	11,618	11,500	29,148	80,046
静岡県	25,822	577,937	15,456	11,775	10,761	29,186	63,184
愛知県	23,476	571,595	14,532	12,211	11,136	25,218	92,743
三重県	26,063	557,916	14,971	11,528	11,511	30,746	70,213
滋賀県	26,521	585,934	14,787	11,758	12,454	26,857	61,142
京都府	28,436	600,660	16,232	12,953	13,752	27,140	67,917
大阪府	27,759	589,873	15,983	14,316	12,162	26,986	79,703
兵庫県	26,524	577,555	14,830	13,558	11,567	28,256	75,711
奈良県	27,178	571,088	16,247	11,880	10,630	27,283	68,916
和歌山県	26,106	562,382	14,793	13,354	12,568	30,228	93,281
鳥取県	29,315	574,497	14,745	13,035	12,952	30,370	85,861
島根県	29,850	561,987	14,701	12,912	12,545	32,037	66,661
岡山県	30,103	558,371	16,947	13,146	11,405	29,161	76,787
広島県	27,552	550,517	15,206	13,649	11,438	30,920	66,400
山口県	29,019	544,500	14,520	13,315	11,268	34,432	71,403
徳島県	29,647	522,569	15,471	13,808	12,658	35,169	90,914
香川県	30,483	548,140	16,309	13,923	12,917	32,046	92,514
愛媛県	28,554	528,932	15,505	12,088	12,594	31,513	65,435
高知県	32,122	558,311	15,374	13,301	13,147	33,524	72,234
福岡県	27,500	552,521	13,722	13,464	10,362	31,797	76,667
佐賀県	30,074	530,471	14,963	12,830	10,435	34,108	69,202
長崎県	29,714	516,662	14,256	12,491	11,343	33,547	68,828
熊本県	29,409	517,212	15,263	12,581	10,684	33,818	74,983
大分県	32,334	511,655	15,663	14,370	11,921	32,792	84,816
宮崎県	29,686	505,885	14,983	14,338	10,475	33,423	68,407
鹿児島県	32,408	512,117	15,932	12,674	10,520	35,280	90,311
沖縄県	32,774	557,298	15,964	13,691	11,393	32,112	89,454
医師	18,777	552,755	13,051	10,966	11,661	16,058	85,691
歯科医師	18,000	498,473	11,569	11,854	9,533	15,540	78,774
薬剤師	16,400	524,496	11,122	11,190	10,821	15,340	79,376
一般業種	18,012	543,523	12,072	11,978	8,988	15,389	73,986
建設関係	20,194	544,145	12,364	12,648	9,441	17,299	76,163
全国土木	17,303	512,335	11,397	11,948	8,772	15,405	66,261
市町村	26,817	561,028	14,992	12,879	11,575	29,194	72,809
組合	19,073	536,595	12,152	12,158	9,515	16,546	75,559
合計	26,287	560,011	14,800	12,825	11,440	28,693	72,871

第14-1表 都道府県、業種別診療費等諸率

—一般被保険者分—

全 体

(市町村 3月～2月ベース、組合 4月～3月ベース)

	1 日 当 た り 医 療 費 (円)						
	診 療 費 計				調 剤	食 事 療 養 ・ 生 活 療 養	訪 問 看 護
	診 療 費 計	入 院	入 院 外	歯 科			
北海道	15,975	36,046	10,602	7,605	10,962	665	11,275
青森県	13,611	34,983	9,060	7,247	9,725	668	11,211
岩手県	13,979	30,252	9,670	7,567	10,195	669	11,819
宮城県	14,141	34,880	10,009	6,798	9,434	666	10,801
秋田県	14,465	31,256	9,568	7,812	10,579	662	10,794
山形県	13,599	33,815	9,190	7,000	9,630	668	11,193
福島県	13,837	31,856	9,683	6,870	10,171	655	11,056
茨城県	13,715	35,617	9,832	6,765	10,392	661	11,350
栃木県	13,684	33,657	10,104	6,438	9,217	664	11,311
群馬県	13,598	33,295	9,707	6,289	9,697	664	11,433
埼玉県	13,604	38,743	9,764	6,538	9,630	666	11,124
千葉県	14,007	38,262	10,011	6,862	9,598	662	11,072
東京都	13,314	39,950	9,464	6,791	9,084	661	10,795
神奈川県	13,628	40,075	9,431	7,167	9,365	661	11,062
新潟県	14,127	31,331	10,140	7,097	9,326	662	11,007
富山県	14,649	32,022	10,240	6,741	10,624	667	11,498
石川県	15,302	31,928	10,342	7,080	11,317	667	11,823
福井県	15,531	33,408	10,884	7,119	11,772	657	10,826
山梨県	13,798	32,649	9,750	6,877	9,994	665	12,010
長野県	14,313	36,485	9,865	6,841	10,520	667	11,452
岐阜県	13,659	35,866	9,795	7,005	9,384	664	11,485
静岡県	13,996	36,438	10,191	6,567	9,056	666	11,181
愛知県	13,065	40,343	9,353	7,161	9,092	666	11,957
三重県	13,722	33,851	9,617	6,897	9,558	666	11,386
滋賀県	14,412	39,150	9,787	6,800	10,459	662	11,318
京都府	14,752	40,193	10,156	7,216	11,170	664	10,692
大阪府	14,171	39,729	9,787	7,632	9,803	653	10,669
兵庫県	13,884	37,402	9,413	7,527	9,473	551	11,004
奈良県	14,798	38,366	10,766	6,837	8,771	668	10,490
和歌山県	13,782	34,492	9,699	7,106	10,348	667	11,095
鳥取県	14,956	34,660	9,802	7,159	10,428	662	11,032
島根県	14,995	32,534	9,769	7,327	10,292	663	10,826
岡山県	15,401	35,468	10,853	7,633	9,170	662	10,866
広島県	13,600	33,119	9,280	7,482	9,279	667	10,737
山口県	13,824	29,579	9,179	7,029	9,231	667	11,176
徳島県	14,210	27,978	10,099	7,228	10,381	664	11,442
香川県	14,268	31,402	9,750	7,538	10,427	657	11,676
愛媛県	14,003	31,560	9,738	6,548	10,325	668	10,842
高知県	15,232	31,293	9,989	7,116	10,929	678	10,870
福岡県	13,211	32,588	8,518	6,633	8,314	669	11,353
佐賀県	13,375	29,131	8,716	6,629	8,206	663	10,898
長崎県	13,773	28,720	8,852	6,965	9,202	670	11,012
熊本県	13,918	28,647	9,658	6,566	8,706	662	11,334
大分県	14,819	29,309	9,983	6,912	9,770	661	11,514
宮崎県	13,719	28,310	9,357	6,897	8,658	663	11,253
鹿児島県	14,334	27,555	9,849	6,306	8,716	665	11,170
沖縄県	15,620	32,616	10,388	7,060	9,705	661	11,727
医師	12,247	57,690	9,422	6,901	9,756	661	11,829
歯科医師	12,144	54,009	8,491	7,790	8,122	657	11,947
薬剤師	10,602	57,481	7,811	6,877	8,829	660	11,990
一般業種	11,380	59,099	8,398	7,047	7,511	663	11,103
建設関係	12,353	53,531	8,597	7,095	7,846	666	11,697
全国土木	11,160	55,423	8,127	7,111	7,331	662	11,431
市町村	13,963	35,251	9,693	7,014	9,558	658	11,080
組合	11,994	54,817	8,557	7,089	7,938	664	11,611
合計	13,850	35,760	9,622	7,019	9,454	658	11,092

第14-1表 都道府県、業種別診療費等諸率

－退職者医療分（退職被保険者、被扶養者）－

全 体

(3月～2月ベース)

	1 件 当 た り				日 数 (日)		
	診 療 費 計				調 剤	食 事 療 養	訪 問 看 護
	診 療 費 計	入 院	入 院 外	歯 科			
北海道	2.02	15.64	1.50	2.01	1.17	42.88	8.27
青森県	1.82	13.70	1.48	2.12	1.20	36.61	2.55
岩手県	1.73	15.37	1.42	1.83	1.14	42.41	10.67
宮城県	1.79	14.23	1.49	1.77	1.18	36.72	7.82
秋田県	1.79	17.57	1.40	2.02	1.17	41.69	13.25
山形県	1.69	14.18	1.44	1.70	1.17	37.39	9.83
福島県	1.78	14.53	1.44	1.93	1.15	40.17	4.41
茨城県	1.81	14.60	1.49	1.86	1.19	39.40	5.58
栃木県	1.78	14.89	1.51	1.87	1.20	39.28	6.21
群馬県	1.89	19.42	1.55	1.93	1.20	41.69	11.26
埼玉県	1.88	14.63	1.58	1.81	1.20	40.75	7.75
千葉県	1.86	15.07	1.58	1.78	1.26	40.59	8.34
東京都	1.83	13.78	1.57	1.82	1.21	36.73	6.78
神奈川県	1.88	15.39	1.57	1.83	1.21	41.26	6.78
新潟県	1.80	15.68	1.44	1.89	1.16	43.07	6.16
富山県	1.88	16.33	1.43	1.82	1.16	43.77	10.29
石川県	1.99	14.95	1.56	2.06	1.22	40.28	8.02
福井県	1.93	14.97	1.59	1.90	1.20	39.25	8.57
山梨県	1.93	15.08	1.62	1.92	1.16	39.81	7.00
長野県	1.82	15.28	1.50	1.81	1.17	53.14	4.77
岐阜県	1.90	16.19	1.58	1.69	1.21	45.12	10.21
静岡県	1.80	14.53	1.52	1.84	1.18	33.13	9.02
愛知県	1.90	16.00	1.64	1.71	1.23	40.04	8.31
三重県	1.81	14.88	1.54	1.70	1.20	41.37	7.68
滋賀県	1.89	16.09	1.57	1.76	1.18	44.37	6.81
京都府	1.92	15.34	1.62	1.75	1.23	41.26	5.00
大阪府	1.93	13.99	1.65	1.85	1.23	37.69	7.52
兵庫県	1.88	14.40	1.60	1.79	1.20	40.38	5.91
奈良県	1.78	13.80	1.52	1.74	1.21	48.45	6.94
和歌山県	1.83	13.77	1.56	1.82	1.20	35.78	8.48
鳥取県	1.83	16.77	1.48	1.76	1.20	46.20	7.93
島根県	1.84	15.33	1.47	1.80	1.20	44.41	3.87
岡山県	1.98	15.64	1.55	1.73	1.24	43.80	7.52
広島県	2.06	16.42	1.66	1.85	1.24	47.51	5.79
山口県	2.09	17.01	1.60	2.00	1.22	47.91	6.02
徳島県	1.95	16.54	1.61	2.09	1.23	45.40	7.38
香川県	2.02	18.03	1.57	1.86	1.22	49.66	10.91
愛媛県	2.07	16.05	1.69	1.81	1.22	45.30	8.78
高知県	1.93	15.41	1.56	1.88	1.17	41.90	5.33
福岡県	2.07	16.77	1.62	2.01	1.23	45.97	7.79
佐賀県	2.22	16.98	1.75	2.02	1.26	47.69	5.19
長崎県	1.97	16.41	1.55	1.84	1.22	42.97	8.64
熊本県	1.89	15.32	1.56	1.93	1.21	41.46	7.66
大分県	2.05	16.68	1.50	2.12	1.18	46.40	8.57
宮崎県	2.08	16.57	1.61	2.11	1.19	45.58	9.25
鹿児島県	2.13	16.94	1.59	2.02	1.19	46.30	9.64
沖縄県	1.99	13.91	1.56	1.97	1.18	35.99	10.00
合 計	1.90	15.39	1.56	1.85	1.20	41.76	7.30

第14-1表 都道府県、業種別診療費等諸率

－退職者医療分（退職被保険者、被扶養者）－

全 体

(3月～2月ベース)

	1 件 当 た り 医 療 費 (円)						
	診 療 費 計				調 剤	食 事 療 養	訪 問 看 護
	診 療 費 計	入 院	入 院 外	歯 科			
北海道	35,997	616,002	18,421	15,145	14,795	28,313	92,384
青森県	26,460	591,851	14,910	15,275	13,068	24,320	36,066
岩手県	23,353	555,089	13,874	14,108	11,846	28,582	202,753
宮城県	25,715	589,914	14,708	12,100	11,551	24,526	83,159
秋田県	25,629	690,054	13,117	15,210	13,311	27,937	172,712
山形県	23,714	649,317	13,765	11,916	11,581	25,104	139,928
福島県	24,304	547,287	14,338	12,997	12,251	26,590	51,090
茨城県	26,110	572,364	16,418	12,358	12,883	26,097	61,866
栃木県	24,622	578,274	17,093	11,647	11,448	25,982	88,206
群馬県	27,233	696,133	17,949	11,820	11,577	27,333	121,050
埼玉県	27,720	610,042	17,456	11,682	12,465	26,689	92,532
千葉県	26,724	614,138	17,156	11,811	11,832	26,120	82,405
東京都	25,037	609,438	15,632	11,871	11,727	24,661	69,518
神奈川県	27,416	622,022	16,819	12,714	12,559	27,143	74,305
新潟県	25,843	567,168	15,611	13,522	10,856	28,478	63,486
富山県	29,481	588,339	15,423	12,069	13,545	30,167	107,129
石川県	32,236	563,774	18,487	13,321	15,702	27,167	94,087
福井県	30,476	560,324	19,649	12,798	15,229	24,868	121,129
山梨県	27,518	578,384	17,716	12,514	12,030	26,954	75,155
長野県	26,349	616,913	15,501	12,183	14,073	27,704	56,418
岐阜県	28,976	639,608	17,634	11,437	10,729	29,388	116,614
静岡県	25,659	642,397	15,612	11,897	10,794	22,966	90,368
愛知県	28,395	680,264	18,649	12,160	11,826	26,550	97,018
三重県	26,229	636,020	15,911	11,461	11,115	27,840	82,777
滋賀県	25,829	588,815	15,297	11,410	13,620	29,792	82,307
京都府	28,809	620,780	17,671	12,472	14,862	27,932	54,514
大阪府	28,973	666,838	17,468	13,386	12,741	25,278	79,932
兵庫県	28,802	622,700	18,138	13,123	12,872	27,212	66,062
奈良県	26,248	635,158	16,601	11,582	11,371	33,117	75,684
和歌山県	25,476	548,482	16,533	12,319	13,271	24,632	98,699
鳥取県	25,062	535,242	15,630	12,172	17,046	30,198	85,789
島根県	28,520	593,358	16,141	12,530	13,733	29,711	41,319
岡山県	33,063	574,403	18,586	12,814	12,088	29,085	77,160
広島県	30,306	564,108	17,494	13,610	11,220	31,810	63,095
山口県	30,758	571,391	16,073	13,884	12,669	31,649	65,674
徳島県	27,650	601,201	18,437	14,170	11,441	29,598	85,828
香川県	29,438	594,844	16,140	13,323	12,033	32,084	137,451
愛媛県	31,632	575,924	19,089	11,695	16,270	30,156	113,486
高知県	28,390	596,979	15,846	12,191	14,233	27,901	54,389
福岡県	28,746	558,898	15,875	12,753	10,278	30,462	93,920
佐賀県	31,617	561,621	17,429	12,590	13,113	31,811	64,174
長崎県	28,673	596,367	15,006	12,335	11,661	28,034	87,505
熊本県	25,320	534,086	15,744	13,573	10,822	27,393	79,080
大分県	30,792	556,609	14,769	13,415	12,184	30,815	89,824
宮崎県	29,770	562,625	15,432	14,585	10,037	30,419	99,250
鹿児島県	33,174	584,458	16,596	12,631	11,165	32,054	103,868
沖縄県	37,240	665,052	19,898	13,414	13,558	23,952	117,257
合 計	27,832	603,358	16,566	12,636	12,273	27,615	82,006

第14-1表 都道府県、業種別診療費等諸率

－退職者医療分（退職被保険者、被扶養者）－

全 体

(3月～2月ベース)

	1 日 当 た り 医 療 費 (円)						
	診 療 費 計				調 剤	食 事 療 養	訪 問 看 護
	診 療 費 計	入 院	入 院 外	歯 科			
北海道	17,831	39,389	12,297	7,527	12,623	660	11,178
青森県	14,533	43,205	10,047	7,195	10,920	664	14,169
岩手県	13,529	36,110	9,801	7,714	10,348	674	19,008
宮城県	14,372	41,446	9,878	6,841	9,776	668	10,638
秋田県	14,325	39,283	9,343	7,547	11,391	670	13,035
山形県	14,032	45,777	9,587	6,990	9,907	671	14,230
福島県	13,691	37,665	9,929	6,719	10,641	662	11,572
茨城県	14,453	39,212	11,037	6,639	10,852	662	11,087
栃木県	13,865	38,825	11,316	6,241	9,547	661	14,194
群馬県	14,380	35,838	11,569	6,138	9,613	656	10,754
埼玉県	14,726	41,687	11,024	6,439	10,392	655	11,933
千葉県	14,368	40,752	10,871	6,620	9,427	643	9,886
東京都	13,652	44,242	9,939	6,522	9,721	671	10,251
神奈川県	14,597	40,428	10,739	6,947	10,400	658	10,960
新潟県	14,354	36,172	10,812	7,157	9,322	661	10,305
富山県	15,673	36,019	10,802	6,628	11,723	689	10,415
石川県	16,160	37,710	11,881	6,475	12,862	674	11,731
福井県	15,758	37,428	12,348	6,752	12,641	634	14,129
山梨県	14,275	38,355	10,969	6,524	10,347	677	10,736
長野県	14,502	40,385	10,366	6,722	12,054	521	11,822
岐阜県	15,272	39,510	11,192	6,776	8,894	651	11,422
静岡県	14,279	44,207	10,288	6,479	9,166	693	10,015
愛知県	14,967	42,509	11,348	7,122	9,603	663	11,669
三重県	14,478	42,743	10,329	6,735	9,251	673	10,785
滋賀県	13,668	36,598	9,770	6,470	11,537	671	12,079
京都府	15,004	40,459	10,938	7,138	12,120	677	10,903
大阪府	15,041	47,678	10,576	7,223	10,345	671	10,635
兵庫県	15,315	43,243	11,350	7,342	10,726	674	11,179
奈良県	14,738	46,020	10,911	6,675	9,366	684	10,913
和歌山県	13,947	39,830	10,611	6,758	11,047	688	11,639
鳥取県	13,672	31,922	10,555	6,913	14,248	654	10,813
島根県	15,500	38,697	10,978	6,980	11,455	669	10,670
岡山県	16,704	36,724	11,982	7,389	9,715	664	10,267
広島県	14,685	34,362	10,529	7,372	9,083	670	10,903
山口県	14,721	33,583	10,038	6,931	10,397	661	10,917
徳島県	14,172	36,355	11,483	6,786	9,326	652	11,632
香川県	14,610	32,996	10,293	7,173	9,882	646	12,597
愛媛県	15,277	35,875	11,313	6,448	13,302	666	12,925
高知県	14,706	38,734	10,189	6,489	12,123	666	10,198
福岡県	13,868	33,336	9,802	6,334	8,381	663	12,061
佐賀県	14,238	33,079	9,939	6,233	10,367	667	12,368
長崎県	14,591	36,351	9,682	6,717	9,524	652	10,122
熊本県	13,380	34,852	10,065	7,032	8,929	661	10,326
大分県	15,026	33,373	9,815	6,317	10,283	664	10,477
宮崎県	14,311	33,951	9,612	6,918	8,436	667	10,730
鹿児島県	15,604	34,508	10,422	6,267	9,381	692	10,776
沖縄県	18,739	47,810	12,739	6,799	11,528	666	11,726
合 計	14,686	39,212	10,642	6,821	10,214	661	11,240

第14-1表 都道府県、業種別診療費等諸率

－退職者医療分（退職被保険者）－

全 体

(3月～2月ベース)

	1 件 当 た り 日 数 (日)						
	診 療 費 計				調 剤	食 事 療 養	訪 問 看 護
	診 療 費 計	入 院	入 院 外	歯 科			
北海道	2.05	15.98	1.50	2.01	1.17	43.88	10.00
青森県	1.81	13.82	1.48	2.13	1.19	37.15	2.40
岩手県	1.72	15.24	1.41	1.82	1.14	41.64	10.67
宮城県	1.80	14.23	1.51	1.79	1.18	36.26	10.98
秋田県	1.79	17.65	1.40	2.01	1.17	41.50	16.00
山形県	1.67	14.12	1.42	1.71	1.16	36.55	9.71
福島県	1.74	13.61	1.44	1.93	1.15	36.63	3.65
茨城県	1.79	13.25	1.50	1.89	1.19	35.11	7.36
栃木県	1.78	15.20	1.51	1.87	1.19	40.40	6.43
群馬県	1.93	20.03	1.56	1.95	1.20	42.25	12.18
埼玉県	1.91	14.48	1.60	1.83	1.20	39.44	6.62
千葉県	1.88	14.97	1.59	1.80	1.27	40.51	8.85
東京都	1.86	13.57	1.58	1.83	1.21	36.37	6.49
神奈川県	1.89	15.23	1.55	1.85	1.21	42.23	6.67
新潟県	1.78	15.29	1.44	1.88	1.16	41.42	5.66
富山県	1.86	15.63	1.44	1.81	1.15	41.06	12.56
石川県	1.96	14.58	1.56	1.94	1.22	39.02	7.50
福井県	1.91	13.99	1.60	1.89	1.20	36.04	10.03
山梨県	1.90	14.78	1.57	1.93	1.15	38.94	7.16
長野県	1.77	14.30	1.46	1.81	1.17	52.20	4.96
岐阜県	1.95	16.18	1.58	1.74	1.20	44.69	9.52
静岡県	1.80	14.12	1.51	1.86	1.17	31.33	9.31
愛知県	1.91	16.17	1.64	1.72	1.23	40.33	8.56
三重県	1.84	14.61	1.55	1.71	1.20	40.49	7.35
滋賀県	1.87	15.53	1.56	1.75	1.18	42.23	7.10
京都府	1.92	15.19	1.61	1.74	1.19	41.36	5.43
大阪府	1.96	13.94	1.67	1.86	1.23	37.48	7.51
兵庫県	1.90	14.11	1.62	1.79	1.20	40.00	6.16
奈良県	1.82	13.45	1.56	1.74	1.23	51.03	6.51
和歌山県	1.84	13.61	1.56	1.84	1.19	36.81	8.00
鳥取県	1.78	15.14	1.47	1.78	1.19	40.28	8.59
島根県	1.85	15.60	1.46	1.81	1.19	45.33	3.83
岡山県	2.03	15.81	1.54	1.74	1.23	44.17	10.15
広島県	2.07	16.01	1.67	1.87	1.23	45.88	6.01
山口県	2.13	16.81	1.62	2.03	1.22	47.24	3.61
徳島県	1.92	15.67	1.60	2.10	1.23	42.06	7.27
香川県	2.06	18.24	1.58	1.89	1.23	50.04	10.91
愛媛県	2.09	15.72	1.69	1.82	1.22	44.15	10.44
高知県	1.92	14.93	1.55	1.90	1.16	40.20	7.92
福岡県	2.08	16.61	1.62	2.03	1.22	45.72	8.48
佐賀県	2.22	16.72	1.75	2.03	1.26	46.90	5.93
長崎県	1.96	16.15	1.56	1.85	1.22	41.79	9.60
熊本県	1.88	14.85	1.56	1.96	1.20	40.23	9.92
大分県	2.10	17.24	1.50	2.12	1.19	48.14	8.57
宮崎県	2.07	16.37	1.61	2.09	1.19	44.80	11.03
鹿児島県	2.13	16.60	1.61	2.04	1.19	45.42	10.57
沖縄県	1.94	12.95	1.54	1.97	1.17	33.42	11.42
合 計	1.90	15.18	1.56	1.86	1.20	41.14	7.51

第14-1表 都道府県、業種別診療費等諸率

－退職者医療分（退職被保険者）－

全 体

(3月～2月ベース)

	1 件 当 た り 医 療 費 (円)						
	診 療 費 計				調 剤	食 事 療 養	訪 問 看 護
	診 療 費 計	入 院	入 院 外	歯 科			
北海道	37,700	630,065	18,666	15,033	14,132	29,021	112,366
青森県	26,078	585,020	14,523	15,258	12,830	24,580	34,517
岩手県	23,767	569,133	13,697	14,061	11,910	28,286	202,753
宮城県	26,883	596,904	15,618	12,337	11,485	24,285	114,573
秋田県	25,947	676,903	13,354	15,307	13,328	27,808	209,492
山形県	23,790	663,818	13,539	11,971	11,131	24,625	139,132
福島県	23,744	569,479	14,147	12,953	12,074	24,483	42,913
茨城県	26,429	560,258	17,048	12,454	13,056	23,540	81,225
栃木県	24,520	572,110	16,901	11,518	11,109	26,691	92,643
群馬県	29,225	719,085	18,794	12,034	12,002	27,524	129,158
埼玉県	29,785	624,440	18,361	11,877	12,733	26,286	74,323
千葉県	27,574	622,871	17,668	11,948	11,855	25,962	86,812
東京都	27,040	625,668	16,429	11,976	11,907	24,494	65,304
神奈川県	28,744	614,755	17,033	12,990	13,165	27,972	74,250
新潟県	25,837	575,085	15,731	13,160	10,785	27,369	59,000
富山県	29,600	599,539	15,719	12,024	13,708	28,364	129,978
石川県	31,896	560,000	18,549	13,253	16,135	26,112	80,421
福井県	29,613	535,245	19,614	12,609	15,415	23,267	144,504
山梨県	28,252	595,923	17,739	12,736	12,023	26,466	75,929
長野県	26,439	622,287	15,502	12,236	14,261	26,165	58,577
岐阜県	31,273	642,372	18,069	11,741	10,779	29,153	110,601
静岡県	26,294	649,127	15,506	12,080	10,657	22,088	93,909
愛知県	28,639	681,304	18,523	12,289	11,925	26,620	101,720
三重県	28,199	637,818	16,601	11,385	11,354	27,200	83,039
滋賀県	26,001	604,920	15,186	11,477	13,660	28,415	85,973
京都府	28,754	597,905	17,629	12,592	14,772	28,112	58,432
大阪府	30,709	675,529	18,359	13,304	13,175	25,224	75,257
兵庫県	30,586	628,527	19,150	13,110	13,133	27,185	65,778
奈良県	28,183	631,312	17,586	11,449	11,969	33,855	65,249
和歌山県	27,236	581,145	16,810	12,489	12,952	25,304	102,731
鳥取県	25,141	558,238	15,827	12,307	12,295	26,190	91,266
島根県	28,639	600,539	15,511	12,630	13,754	30,343	41,758
岡山県	35,210	558,452	18,990	12,783	12,500	29,277	103,794
広島県	31,098	578,317	17,715	13,819	11,047	30,897	65,988
山口県	32,759	581,174	16,828	14,100	12,529	31,255	42,244
徳島県	27,899	632,129	18,686	14,123	11,733	27,525	84,719
香川県	31,341	608,849	16,656	13,265	12,375	32,452	137,451
愛媛県	33,458	594,672	19,676	11,881	17,389	29,563	137,488
高知県	28,846	599,000	16,152	12,347	14,573	26,869	83,841
福岡県	29,249	550,831	16,099	12,833	10,468	30,454	102,870
佐賀県	31,927	565,839	17,319	12,635	13,355	31,301	73,957
長崎県	28,121	565,814	15,263	12,469	11,779	27,317	95,477
熊本県	25,763	534,373	15,982	14,090	10,574	26,344	97,184
大分県	32,431	570,147	14,793	13,410	12,533	32,040	89,824
宮崎県	29,679	555,939	15,267	14,444	10,119	30,021	114,438
鹿児島県	33,762	589,543	17,081	12,797	11,428	31,738	118,786
沖縄県	38,822	698,748	20,766	13,119	13,588	22,041	134,053
合 計	28,742	608,626	16,879	12,722	12,345	27,260	83,889

第14-1表 都道府県、業種別診療費等諸率

－退職者医療分（退職被保険者）－

全 体

(3月～2月ベース)

	1 日 当 た り 医 療 費 (円)						
	診 療 費 計				調 剤	食 事 療 養	訪 問 看 護
	診 療 費 計	入 院	入 院 外	歯 科			
北海道	18,363	39,441	12,440	7,474	12,106	661	11,237
青森県	14,395	42,338	9,838	7,167	10,739	662	14,397
岩手県	13,799	37,356	9,698	7,724	10,464	679	19,008
宮城県	14,901	41,941	10,377	6,903	9,693	670	10,436
秋田県	14,495	38,360	9,535	7,622	11,402	670	13,093
山形県	14,215	47,018	9,514	7,013	9,557	674	14,331
福島県	13,675	41,846	9,817	6,703	10,519	668	11,750
茨城県	14,789	42,275	11,356	6,590	10,997	671	11,033
栃木県	13,743	37,634	11,203	6,164	9,320	661	14,401
群馬県	15,158	35,898	12,065	6,170	10,002	651	10,603
埼玉県	15,560	43,114	11,469	6,497	10,619	666	11,229
千葉県	14,699	41,595	11,091	6,635	9,363	641	9,806
東京都	14,560	46,104	10,399	6,530	9,850	673	10,059
神奈川県	15,185	40,378	10,980	7,014	10,881	662	11,131
新潟県	14,505	37,618	10,946	7,008	9,302	661	10,428
富山県	15,945	38,366	10,941	6,643	11,882	691	10,347
石川県	16,284	38,414	11,900	6,820	13,180	669	10,729
福井県	15,496	38,249	12,238	6,669	12,829	646	14,406
山梨県	14,869	40,312	11,268	6,584	10,441	680	10,612
長野県	14,959	43,503	10,631	6,744	12,217	501	11,807
岐阜県	16,071	39,708	11,443	6,764	8,965	652	11,622
静岡県	14,635	45,988	10,239	6,511	9,070	705	10,091
愛知県	15,011	42,125	11,278	7,140	9,703	660	11,887
三重県	15,338	43,663	10,743	6,666	9,466	672	11,297
滋賀県	13,874	38,950	9,703	6,547	11,600	673	12,103
京都府	14,967	39,371	10,955	7,216	12,371	680	10,760
大阪府	15,698	48,448	11,000	7,141	10,749	673	10,023
兵庫県	16,065	44,547	11,846	7,323	10,974	680	10,671
奈良県	15,446	46,950	11,271	6,596	9,771	663	10,028
和歌山県	14,775	42,709	10,786	6,803	10,877	687	12,841
鳥取県	14,145	36,862	10,787	6,900	10,294	650	10,629
島根県	15,489	38,492	10,649	6,961	11,547	669	10,907
岡山県	17,361	35,316	12,356	7,344	10,149	663	10,222
広島県	15,056	36,115	10,628	7,403	8,994	673	10,987
山口県	15,368	34,580	10,372	6,941	10,281	662	11,717
徳島県	14,500	40,344	11,661	6,718	9,564	654	11,653
香川県	15,220	33,381	10,565	7,032	10,098	649	12,597
愛媛県	16,040	37,838	11,628	6,516	14,209	670	13,165
高知県	15,042	40,121	10,425	6,507	12,564	668	10,590
福岡県	14,049	33,154	9,929	6,332	8,579	666	12,131
佐賀県	14,368	33,849	9,873	6,220	10,576	667	12,475
長崎県	14,312	35,036	9,807	6,752	9,637	654	9,946
熊本県	13,673	35,991	10,248	7,199	8,792	655	9,797
大分県	15,452	33,070	9,833	6,314	10,544	666	10,477
宮崎県	14,312	33,968	9,503	6,924	8,509	670	10,377
鹿児島県	15,882	35,514	10,636	6,287	9,604	699	11,242
沖縄県	20,010	53,970	13,446	6,660	11,568	660	11,737
合 計	15,108	40,082	10,838	6,827	10,299	663	11,165

第14-1表 都道府県、業種別診療費等諸率

—退職者医療分（被扶養者）—

全 体

(3月～2月ベース)

	1 件 当 た り 日 数 (日)						
	診 療 費 計				調 剤	食 事 療 養	訪 問 看 護
	診 療 費 計	入 院	入 院 外	歯 科			
北海道	1.86	13.42	1.49	2.02	1.19	36.66	3.60
青森県	1.88	12.85	1.54	2.10	1.21	33.14	3.10
岩手県	1.75	16.41	1.44	1.86	1.18	47.98	-
宮城県	1.74	14.24	1.43	1.73	1.17	38.29	2.00
秋田県	1.78	16.48	1.44	2.06	1.16	44.48	7.44
山形県	1.80	14.63	1.54	1.70	1.20	43.16	-
福島県	2.22	19.70	1.48	1.96	1.19	60.02	7.16
茨城県	1.89	19.97	1.42	1.79	1.19	56.13	3.12
栃木県	1.73	12.77	1.52	1.85	1.24	31.66	3.75
群馬県	1.77	16.13	1.53	1.86	1.22	38.04	6.17
埼玉県	1.75	15.61	1.51	1.77	1.20	49.49	13.17
千葉県	1.79	15.51	1.51	1.73	1.21	40.96	6.83
東京都	1.76	14.75	1.55	1.78	1.20	38.34	7.87
神奈川県	1.83	16.38	1.62	1.77	1.20	36.51	7.63
新潟県	2.00	19.06	1.51	2.02	1.22	56.79	10.11
富山県	2.16	22.34	1.32	1.92	1.17	65.98	3.00
石川県	2.31	17.61	1.53	2.77	1.19	49.01	10.37
福井県	2.10	20.74	1.50	1.92	1.23	57.55	4.63
山梨県	2.11	17.63	1.88	1.81	1.24	48.31	6.00
長野県	2.18	22.16	1.77	1.80	1.17	59.44	4.15
岐阜県	1.75	16.26	1.56	1.59	1.22	47.76	11.25
静岡県	1.80	17.82	1.54	1.77	1.19	49.93	7.28
愛知県	1.82	14.45	1.65	1.62	1.25	37.37	6.85
三重県	1.69	17.73	1.52	1.68	1.21	50.24	8.00
滋賀県	2.05	21.35	1.57	1.86	1.21	64.84	4.23
京都府	1.91	16.64	1.65	1.76	1.41	40.52	3.68
大阪府	1.80	14.25	1.58	1.82	1.26	38.91	7.56
兵庫県	1.79	15.92	1.52	1.78	1.21	42.26	5.28
奈良県	1.66	15.33	1.41	1.73	1.18	41.29	8.50
和歌山県	1.76	14.74	1.56	1.78	1.24	28.20	9.71
鳥取県	2.24	24.82	1.60	1.64	1.21	75.94	6.79
島根県	1.72	8.93	1.65	1.55	1.30	23.71	4.00
岡山県	1.76	13.24	1.62	1.72	1.30	38.58	3.40
広島県	2.06	18.40	1.64	1.77	1.27	55.37	3.14
山口県	1.83	19.45	1.46	1.87	1.22	56.98	9.54
徳島県	2.20	21.94	1.63	1.97	1.23	66.71	-
香川県	1.81	16.37	1.53	1.77	1.18	46.85	-
愛媛県	2.00	18.45	1.66	1.78	1.22	52.95	3.15
高知県	2.02	18.85	1.60	1.79	1.27	54.10	3.86
福岡県	2.03	17.63	1.61	1.97	1.26	47.40	5.68
佐賀県	2.21	19.97	1.75	1.93	1.29	56.46	2.36
長崎県	1.97	18.39	1.50	1.76	1.24	53.08	5.06
熊本県	1.94	18.30	1.59	1.82	1.27	49.40	3.62
大分県	1.74	9.82	1.51	2.12	1.16	25.94	-
宮崎県	2.12	17.94	1.60	2.20	1.19	50.63	6.58
鹿児島県	2.13	18.72	1.51	1.94	1.19	51.12	8.75
沖縄県	2.25	19.14	1.67	1.99	1.19	49.25	4.60
合 計	1.86	16.69	1.55	1.81	1.22	45.69	6.51

第14-1表 都道府県、業種別診療費等諸率

－退職者医療分（被扶養者）－

全 体

(3月～2月ベース)

	1 件 当 た り 医 療 費 (円)						
	診 療 費 計				調 剤	食 事 療 養	訪 問 看 護
	診 療 費 計	入 院	入 院 外	歯 科			
北海道	28,184	522,990	17,257	15,570	17,892	23,892	38,656
青森県	29,012	640,370	17,804	15,341	14,870	22,643	41,822
岩手県	20,907	448,069	15,042	14,279	11,470	30,733	-
宮城県	21,768	564,503	11,300	11,584	11,800	25,346	25,356
秋田県	22,631	868,652	10,621	14,653	13,115	29,906	95,066
山形県	23,202	552,441	15,620	11,723	15,204	28,431	-
福島県	30,746	422,750	16,624	13,468	14,358	38,397	80,475
茨城県	24,786	620,790	13,360	12,122	11,985	36,072	35,131
栃木県	25,226	620,914	18,216	12,452	13,504	21,167	38,283
群馬県	19,968	571,536	14,588	11,277	9,997	26,082	76,455
埼玉県	19,462	516,417	13,623	11,068	11,334	29,375	179,333
千葉県	23,193	573,876	14,894	11,359	11,733	26,845	69,563
東京都	18,981	532,009	13,130	11,602	11,189	25,412	85,400
神奈川県	22,797	666,747	16,050	11,908	10,366	23,093	74,742
新潟県	25,906	498,919	14,394	17,511	11,590	37,691	98,665
富山県	28,116	493,245	11,748	12,468	11,881	44,944	34,010
石川県	35,178	590,735	17,911	13,743	11,912	34,518	155,329
福井県	36,783	708,471	19,931	13,719	13,911	33,988	57,821
山梨県	22,640	427,547	17,561	11,038	12,079	31,705	70,167
長野県	25,696	578,818	15,497	11,840	12,752	37,996	49,300
岐阜県	21,813	622,877	16,119	10,803	10,556	30,843	125,634
静岡県	22,155	589,209	16,260	11,237	11,589	31,170	68,531
愛知県	26,631	670,829	19,587	11,325	11,108	25,912	68,624
三重県	17,587	617,226	12,702	11,712	9,964	34,295	82,514
滋賀県	24,087	437,025	16,454	10,796	13,180	42,967	49,601
京都府	29,147	809,415	17,925	11,728	15,381	26,526	42,509
大阪府	21,928	614,272	13,770	13,683	10,898	25,605	108,052
兵庫県	22,237	592,275	14,109	13,156	11,811	27,347	66,768
奈良県	21,004	651,679	13,737	11,861	9,683	31,069	113,773
和歌山県	18,965	355,587	15,481	11,783	14,549	19,716	88,333
鳥取県	24,471	421,201	13,986	11,487	59,004	50,319	76,163
島根県	26,982	422,039	24,267	11,267	13,459	15,569	40,040
岡山県	23,558	797,081	16,616	12,902	10,122	26,378	35,610
広島県	26,712	494,217	16,438	12,832	12,002	36,227	28,180
山口県	18,373	456,782	11,159	12,875	13,618	36,994	99,918
徳島県	25,331	408,869	16,025	14,550	8,942	42,838	-
香川県	20,673	485,088	13,537	13,502	10,195	29,366	-
愛媛県	22,661	442,957	16,025	10,993	10,233	34,115	32,251
高知県	25,337	582,580	13,609	11,435	11,881	35,311	37,560
福岡県	26,429	605,019	14,762	12,476	9,347	30,513	66,659
佐賀県	28,704	513,399	18,503	12,223	10,634	37,500	26,818
長崎県	33,054	832,971	12,943	11,307	10,660	34,155	57,609
熊本県	22,812	532,296	14,293	11,403	12,497	34,157	46,751
大分県	20,598	391,402	14,618	13,442	9,886	16,348	-
宮崎県	30,311	607,087	16,486	15,152	9,485	32,991	76,468
鹿児島県	30,039	557,590	13,832	11,976	9,589	33,782	89,491
沖縄県	28,406	482,274	14,684	14,656	13,379	33,798	53,431
合 計	23,358	569,495	14,933	12,311	11,899	29,861	75,176

第14-1表 都道府県、業種別診療費等諸率

－退職者医療分（被扶養者）－

全 体

(3月～2月ベース)

	1 日 当 た り 医 療 費 (円)						
	診 療 費 計				調 剤	食 事 療 養	訪 問 看 護
	診 療 費 計	入 院	入 院 外	歯 科			
北海道	15,141	38,985	11,611	7,727	14,980	652	10,738
青森県	15,421	49,823	11,542	7,310	12,276	683	13,512
岩手県	11,962	27,298	10,467	7,678	9,696	641	-
宮城県	12,519	39,645	7,909	6,700	10,095	662	12,678
秋田県	12,718	52,697	7,382	7,127	11,273	672	12,770
山形県	12,882	37,774	10,143	6,910	12,637	659	6,363
福島県	13,837	21,458	11,241	6,886	12,029	640	11,245
茨城県	13,132	31,083	9,400	6,767	10,104	643	11,263
栃木県	14,614	48,634	11,967	6,734	10,866	669	10,209
群馬県	11,289	35,433	9,558	6,053	8,193	686	12,398
埼玉県	11,090	33,076	9,025	6,249	9,432	594	13,620
千葉県	12,929	36,998	9,848	6,566	9,714	655	10,187
東京都	10,759	36,070	8,465	6,500	9,334	663	10,849
神奈川県	12,476	40,716	9,904	6,741	8,644	633	9,790
新潟県	12,965	26,179	9,512	8,686	9,521	664	9,764
富山県	12,997	22,079	8,914	6,495	10,135	681	11,337
石川県	15,252	33,548	11,700	4,967	10,000	704	14,978
福井県	17,499	34,158	13,296	7,151	11,336	591	12,502
山梨県	10,723	24,247	9,319	6,096	9,728	656	11,694
長野県	11,812	26,121	8,735	6,579	10,912	639	11,883
岐阜県	12,496	38,318	10,306	6,802	8,651	646	11,167
静岡県	12,315	33,062	10,582	6,358	9,718	624	9,416
愛知県	14,635	46,410	11,859	6,993	8,884	693	10,024
三重県	10,382	34,821	8,370	6,967	8,230	683	10,314
滋賀県	11,760	20,470	10,464	5,802	10,860	663	11,724
京都府	15,237	48,650	10,834	6,655	10,893	655	11,549
大阪府	12,150	43,120	8,717	7,524	8,671	658	14,295
兵庫県	12,388	37,210	9,255	7,395	9,732	647	12,654
奈良県	12,634	42,516	9,753	6,840	8,185	752	13,385
和歌山県	10,750	24,131	9,944	6,614	11,698	699	9,093
鳥取県	10,900	16,973	8,766	6,987	48,599	663	11,220
島根県	15,656	47,268	14,719	7,266	10,328	657	10,010
岡山県	13,358	60,224	10,253	7,518	7,757	684	10,474
広島県	12,994	26,858	10,048	7,253	9,469	654	8,966
山口県	10,050	23,486	7,632	6,883	11,184	649	10,475
徳島県	11,508	18,638	9,802	7,384	7,291	642	10,255
香川県	11,415	29,638	8,873	7,646	8,673	627	-
愛媛県	11,355	24,012	9,644	6,186	8,393	644	10,226
高知県	12,564	30,906	8,514	6,398	9,337	653	9,738
福岡県	13,013	34,313	9,164	6,343	7,440	644	11,742
佐賀県	13,013	25,705	10,586	6,339	8,265	664	11,346
長崎県	16,795	45,294	8,644	6,435	8,580	643	11,380
熊本県	11,766	29,090	8,970	6,279	9,804	691	12,918
大分県	11,829	39,873	9,702	6,331	8,524	630	-
宮崎県	14,307	33,845	10,310	6,893	7,944	652	11,615
鹿児島県	14,126	29,792	9,131	6,186	8,048	661	10,233
沖縄県	12,620	25,202	8,805	7,380	11,290	686	11,616
合 計	12,563	34,126	9,614	6,800	9,783	654	11,552

第14-2表 都道府県、業種別診療費等諸率

— 一般被保険者分 —

前期高齢者分再掲

(市町村 3月～2月ベース、組合 4月～3月ベース)

	被 保 険 者 100 人 当 た り 受 診 件 数						
	診 療 費 計				調 剤	食 事 療 養 ・ 生 活 療 養	訪 問 看 護
	診 療 費 計	入 院	入 院 外	歯 科			
北海道	1,315.405	36.372	1,076.146	202.887	762.767	35.072	1.200
青森県	1,402.246	28.022	1,212.408	161.817	890.160	26.471	1.207
岩手県	1,423.619	30.088	1,180.022	213.509	850.167	28.765	1.373
宮城県	1,549.918	32.978	1,267.280	249.660	889.099	31.303	2.245
秋田県	1,373.813	31.781	1,147.013	195.018	850.593	30.236	0.793
山形県	1,540.654	28.827	1,264.384	247.442	810.137	27.544	1.702
福島県	1,429.529	30.707	1,188.583	210.239	792.030	29.182	1.353
茨城県	1,359.183	25.492	1,101.424	232.267	723.493	24.281	1.153
栃木県	1,443.935	27.858	1,184.256	231.822	699.202	26.482	1.426
群馬県	1,409.829	29.241	1,154.725	225.864	629.908	28.046	1.686
埼玉県	1,439.322	27.044	1,149.132	263.146	777.938	25.701	2.098
千葉県	1,420.379	28.288	1,125.338	266.753	758.418	27.096	2.011
東京都	1,542.334	30.962	1,224.649	286.723	876.310	29.646	4.000
神奈川県	1,497.727	29.033	1,205.710	262.984	877.616	27.755	3.050
新潟県	1,412.213	29.097	1,137.500	245.617	794.597	27.899	2.046
富山県	1,335.766	30.577	1,088.831	216.358	609.298	29.451	1.076
石川県	1,354.047	39.166	1,121.285	193.596	636.704	37.783	3.403
福井県	1,334.404	36.425	1,105.997	191.983	517.274	35.324	3.766
山梨県	1,393.494	32.347	1,138.052	223.095	766.727	31.165	2.213
長野県	1,407.672	28.778	1,142.625	236.270	743.790	27.837	2.359
岐阜県	1,527.828	29.119	1,210.604	288.105	745.789	27.415	2.479
静岡県	1,468.726	27.323	1,203.676	237.727	804.235	25.884	1.652
愛知県	1,542.917	23.543	1,226.207	293.167	700.796	22.553	1.277
三重県	1,577.499	31.473	1,276.765	269.261	728.411	30.025	2.667
滋賀県	1,446.038	30.408	1,168.819	246.811	737.833	29.397	3.060
京都府	1,467.538	33.835	1,177.455	256.248	620.951	32.638	3.706
大阪府	1,575.575	34.538	1,257.689	283.347	716.245	33.252	4.632
兵庫県	1,564.007	31.968	1,268.133	263.907	819.084	30.930	2.950
奈良県	1,508.789	31.101	1,206.204	271.484	648.028	29.734	3.412
和歌山県	1,524.581	31.091	1,269.791	223.699	605.162	29.866	2.393
鳥取県	1,402.466	34.454	1,132.684	235.327	701.467	32.926	2.241
島根県	1,476.745	37.499	1,213.312	225.933	790.322	36.171	2.875
岡山県	1,492.024	37.521	1,191.156	263.347	665.048	35.937	2.373
広島県	1,544.156	33.796	1,240.273	270.087	834.602	32.667	2.542
山口県	1,543.443	39.124	1,269.875	234.445	873.921	37.833	2.294
徳島県	1,468.937	36.332	1,191.694	240.912	590.487	35.205	1.646
香川県	1,484.673	39.087	1,198.418	247.168	742.013	37.879	2.043
愛媛県	1,451.655	37.167	1,176.020	238.468	633.300	35.670	2.738
高知県	1,387.757	43.150	1,122.341	222.267	728.874	42.120	2.089
福岡県	1,567.161	37.463	1,259.498	270.199	878.660	36.333	2.095
佐賀県	1,608.087	43.839	1,311.471	252.777	994.976	42.580	2.906
長崎県	1,601.719	47.274	1,282.719	271.725	886.582	45.760	2.291
熊本県	1,568.280	42.844	1,283.614	241.822	781.798	41.715	2.465
大分県	1,420.943	46.687	1,186.779	187.477	788.635	44.815	2.504
宮崎県	1,416.624	40.952	1,179.737	195.935	828.687	39.619	2.614
鹿児島県	1,501.100	48.058	1,236.149	216.893	832.357	46.622	1.839
沖縄県	1,298.661	41.565	1,074.203	182.893	741.359	40.477	2.447
医師	1,061.913	21.627	760.235	280.052	437.870	20.401	1.684
歯科医師	1,136.716	25.744	1,044.106	66.866	620.764	24.700	1.809
薬剤師	1,364.532	21.404	1,050.019	293.109	759.087	20.447	1.427
一般業種	1,582.226	24.786	1,247.081	310.359	780.132	23.819	1.727
建設関係	1,378.303	28.554	1,130.695	219.054	727.803	26.901	1.221
全国土木	1,453.472	25.949	1,171.469	256.054	757.080	24.949	1.045
市町村	1,481.788	32.178	1,197.148	252.462	777.226	30.900	2.481
組合	1,362.774	26.855	1,104.367	231.552	700.885	25.437	1.361
合計	1,478.523	32.032	1,194.603	251.888	775.131	30.750	2.450

第14-2表 都道府県、業種別診療費等諸率

—一般被保険者分—

前期高齢者分再掲

(市町村 3月～2月ベース、組合 4月～3月ベース)

	1 件 当 た り 日 数 (日)						
	診 療 費 計				調 剤	食 事 療 養 ・ 生 活 療 養	訪 問 看 護
	診 療 費 計	入 院	入 院 外	歯 科			
北海道	1.85	14.14	1.40	2.06	1.15	37.51	6.38
青森県	1.78	13.44	1.46	2.13	1.18	35.65	7.03
岩手県	1.77	15.04	1.42	1.86	1.15	41.35	7.38
宮城県	1.79	14.17	1.47	1.78	1.17	40.22	6.95
秋田県	1.81	15.68	1.41	1.95	1.17	42.67	6.62
山形県	1.72	13.86	1.44	1.73	1.16	36.92	5.95
福島県	1.76	14.44	1.40	1.94	1.15	38.85	5.18
茨城県	1.72	12.92	1.43	1.86	1.15	33.32	5.66
栃木県	1.81	14.70	1.49	1.93	1.18	41.48	6.88
群馬県	1.83	14.02	1.49	2.00	1.18	37.64	7.27
埼玉県	1.84	13.58	1.56	1.84	1.19	35.55	7.17
千葉県	1.82	13.73	1.53	1.80	1.17	36.48	7.26
東京都	1.90	13.85	1.61	1.84	1.21	36.54	7.04
神奈川県	1.85	13.18	1.58	1.84	1.18	43.55	7.14
新潟県	1.80	15.57	1.44	1.86	1.17	41.23	5.48
富山県	1.79	13.56	1.44	1.88	1.17	35.46	6.77
石川県	1.97	15.26	1.50	1.99	1.19	41.35	6.20
福井県	1.97	14.88	1.55	1.96	1.21	40.13	6.95
山梨県	1.88	14.87	1.50	1.95	1.16	39.97	6.39
長野県	1.76	13.45	1.44	1.83	1.16	35.73	5.60
岐阜県	1.84	13.95	1.59	1.68	1.21	38.05	7.94
静岡県	1.80	14.35	1.52	1.83	1.17	38.76	6.19
愛知県	1.73	11.51	1.54	1.74	1.19	28.83	8.50
三重県	1.84	14.53	1.56	1.69	1.19	39.51	7.42
滋賀県	1.82	13.61	1.53	1.77	1.18	35.83	6.16
京都府	1.95	14.15	1.63	1.84	1.22	38.06	6.69
大阪府	1.99	14.07	1.67	1.90	1.23	37.32	8.48
兵庫県	1.88	13.85	1.59	1.83	1.21	36.13	7.57
奈良県	1.79	13.23	1.50	1.76	1.19	35.28	7.60
和歌山県	1.84	14.48	1.51	1.94	1.19	38.93	9.58
鳥取県	1.87	14.60	1.48	1.85	1.20	38.38	9.02
島根県	1.87	15.14	1.47	1.79	1.19	46.79	6.61
岡山県	1.91	14.25	1.56	1.75	1.23	39.12	8.33
広島県	1.96	14.61	1.64	1.85	1.21	39.63	6.63
山口県	2.00	16.64	1.56	1.92	1.20	45.44	7.23
徳島県	1.94	16.32	1.50	1.95	1.20	45.09	8.75
香川県	2.08	15.85	1.68	1.89	1.22	43.39	9.14
愛媛県	1.99	15.32	1.59	1.88	1.19	42.21	6.96
高知県	2.07	16.75	1.54	1.89	1.18	46.59	7.71
福岡県	2.00	15.27	1.59	2.05	1.21	41.78	7.12
佐賀県	2.15	16.33	1.71	1.97	1.25	45.21	6.59
長崎県	2.11	16.67	1.64	1.79	1.21	46.28	6.98
熊本県	2.05	16.63	1.59	1.92	1.21	46.30	7.05
大分県	2.10	16.07	1.54	2.13	1.20	45.00	8.18
宮崎県	2.10	16.60	1.59	2.12	1.19	46.71	6.98
鹿児島県	2.17	17.19	1.61	2.04	1.19	48.59	9.29
沖縄県	2.10	16.42	1.57	1.98	1.15	45.93	8.75
医師	1.72	10.77	1.49	1.66	1.21	26.75	8.04
歯科医師	1.68	11.39	1.44	1.79	1.17	29.04	7.01
薬剤師	1.70	10.58	1.50	1.78	1.22	26.90	11.71
一般業種	1.74	10.78	1.54	1.82	1.19	27.06	7.17
建設関係	1.78	11.49	1.51	1.94	1.20	29.39	7.41
全国土木	1.71	11.04	1.47	1.84	1.16	28.52	6.75
市町村	1.88	14.37	1.55	1.86	1.19	39.18	7.29
組合	1.76	11.29	1.50	1.87	1.19	28.76	7.45
合計	1.88	14.30	1.55	1.86	1.19	38.95	7.30

第14-2表 都道府県、業種別診療費等諸率

—一般被保険者分—

前期高齢者分再掲

(市町村 3月～2月ベース、組合 4月～3月ベース)

	1 件 当 た り 医 療 費 (円)						
	診 療 費 計				調 剤	食 事 療 養 ・ 生 活 療 養	訪 問 看 護
	診 療 費 計	入 院	入 院 外	歯 科			
北海道	31,063	595,660	14,875	15,708	12,891	25,274	71,803
青森県	24,187	575,427	12,594	15,586	11,817	24,094	81,398
岩手県	24,746	552,924	13,176	14,261	11,875	27,842	86,854
宮城県	25,981	559,283	14,850	12,037	11,469	25,514	77,081
秋田県	26,670	571,902	13,504	15,255	12,579	28,634	72,960
山形県	23,855	591,818	13,202	12,118	11,305	24,966	67,166
福島県	24,868	558,378	13,107	13,431	11,818	26,022	57,733
茨城県	24,333	587,151	13,813	12,453	12,550	22,346	64,080
栃木県	25,637	585,434	15,067	12,361	11,539	26,717	78,000
群馬県	26,092	580,163	14,739	12,404	11,912	25,393	78,446
埼玉県	26,187	618,562	15,523	11,876	11,915	23,984	82,302
千葉県	26,737	605,986	15,617	12,222	12,090	24,231	82,293
東京都	27,150	614,302	15,813	12,172	11,619	24,521	76,978
神奈川県	26,679	619,747	15,378	13,015	11,508	23,240	80,180
新潟県	25,708	568,115	14,534	13,206	11,135	28,248	60,645
富山県	26,854	569,144	14,449	12,641	12,573	24,095	81,474
石川県	31,489	567,499	15,755	14,184	13,919	27,974	76,115
福井県	32,170	579,063	17,311	14,006	14,688	26,682	74,853
山梨県	27,780	565,489	15,308	13,438	12,575	26,898	75,549
長野県	26,130	599,997	14,464	12,650	12,397	24,174	64,635
岐阜県	26,424	607,987	15,946	11,670	11,725	25,605	93,281
静岡県	26,012	607,303	15,602	11,913	10,884	26,157	70,693
愛知県	23,238	625,514	14,333	12,117	11,058	19,590	108,258
三重県	26,177	593,629	15,255	11,637	11,722	26,644	87,224
滋賀県	27,429	619,756	15,296	11,913	12,879	24,265	69,569
京都府	30,465	627,907	17,082	13,076	14,194	25,553	72,659
大阪府	29,609	624,004	16,766	14,163	12,541	25,264	92,454
兵庫県	26,949	608,612	15,042	13,707	11,599	24,870	83,902
奈良県	27,696	596,849	16,555	11,993	10,936	23,900	80,368
和歌山県	26,620	599,093	14,884	13,672	12,909	26,363	106,818
鳥取県	29,134	611,272	14,735	13,211	12,874	26,347	99,480
島根県	29,128	591,248	14,727	13,165	12,652	27,760	72,251
岡山県	30,878	581,787	17,386	13,411	11,607	26,145	91,230
広島県	27,257	577,371	15,205	13,766	11,402	26,805	72,114
山口県	28,369	575,133	14,264	13,526	11,251	30,722	81,474
徳島県	27,848	545,313	14,858	14,061	12,950	30,311	96,635
香川県	30,904	574,453	16,616	14,222	13,301	28,752	108,616
愛媛県	28,959	560,026	15,551	12,313	12,912	28,594	76,938
高知県	32,793	581,471	15,484	13,680	13,494	31,418	86,163
福岡県	26,832	582,460	13,234	13,178	10,380	28,425	80,464
佐賀県	29,225	548,586	14,995	12,980	10,589	30,375	74,059
長崎県	29,653	541,611	14,430	12,446	11,545	30,852	78,319
熊本県	29,309	537,270	15,520	12,508	10,779	30,979	78,660
大分県	32,466	531,465	15,614	14,882	12,228	30,010	96,610
宮崎県	29,193	517,578	14,651	14,680	10,675	31,021	80,350
鹿児島県	31,923	533,879	15,725	13,019	10,729	32,565	107,972
沖縄県	35,632	606,388	17,233	13,984	11,837	30,797	104,739
医師	30,898	667,635	20,119	10,986	17,314	18,009	90,986
歯科医師	30,752	630,753	17,030	14,009	14,109	19,528	78,739
薬剤師	24,102	624,870	15,255	11,925	14,037	18,008	121,817
一般業種	24,919	653,142	15,528	12,484	11,886	18,205	78,575
建設関係	27,810	618,032	15,595	13,926	11,997	19,887	87,568
全国土木	24,896	615,162	14,419	13,014	11,358	19,324	73,949
市町村	27,374	593,061	15,211	12,949	11,810	25,976	81,893
組合	27,472	626,998	15,887	13,192	12,421	19,437	85,489
合計	27,377	593,841	15,229	12,955	11,825	25,828	81,948

第14-2表 都道府県、業種別診療費等諸率

—一般被保険者分—

前期高齢者分再掲

(市町村 3月～2月ベース、組合 4月～3月ベース)

	1 日 当 た り 医 療 費 (円)						
	診 療 費 計				調 剤	食 事 療 養 ・ 生 活 療 養	訪 問 看 護
	診 療 費 計	入 院	入 院 外	歯 科			
北海道	16,749	42,136	10,615	7,637	11,228	674	11,254
青森県	13,587	42,808	8,599	7,334	9,993	676	11,579
岩手県	13,978	36,770	9,307	7,663	10,362	673	11,766
宮城県	14,529	39,474	10,112	6,778	9,772	634	11,091
秋田県	14,713	36,482	9,605	7,841	10,790	671	11,020
山形県	13,884	42,707	9,170	7,018	9,750	676	11,286
福島県	14,156	38,672	9,390	6,909	10,300	670	11,143
茨城県	14,144	45,446	9,647	6,697	10,870	671	11,319
栃木県	14,145	39,818	10,132	6,421	9,761	644	11,341
群馬県	14,252	41,370	9,892	6,217	10,089	675	10,784
埼玉県	14,227	45,540	9,922	6,454	10,002	675	11,483
千葉県	14,688	44,138	10,230	6,804	10,325	664	11,328
東京都	14,325	44,350	9,843	6,624	9,635	671	10,932
神奈川県	14,434	47,023	9,745	7,087	9,724	534	11,232
新潟県	14,281	36,496	10,126	7,103	9,528	685	11,074
富山県	15,034	41,984	10,048	6,742	10,785	680	12,036
石川県	16,021	37,191	10,527	7,120	11,722	676	12,280
福井県	16,289	38,914	11,147	7,154	12,174	665	10,775
山梨県	14,786	38,030	10,231	6,903	10,819	673	11,816
長野県	14,888	44,621	10,014	6,897	10,685	677	11,539
岐阜県	14,339	43,591	10,030	6,938	9,714	673	11,748
静岡県	14,413	42,309	10,294	6,523	9,271	675	11,428
愛知県	13,422	54,361	9,296	6,969	9,257	679	12,732
三重県	14,209	40,857	9,774	6,872	9,845	674	11,747
滋賀県	15,067	45,532	10,028	6,748	10,916	677	11,292
京都府	15,612	44,385	10,506	7,119	11,675	671	10,862
大阪府	14,911	44,366	10,025	7,436	10,224	677	10,905
兵庫県	14,347	43,938	9,486	7,471	9,624	688	11,081
奈良県	15,459	45,127	11,003	6,826	9,177	677	10,579
和歌山県	14,478	41,361	9,846	7,056	10,806	677	11,147
鳥取県	15,617	41,866	9,943	7,153	10,729	686	11,026
島根県	15,613	39,041	10,024	7,353	10,604	593	10,925
岡山県	16,144	40,829	11,153	7,642	9,470	668	10,955
広島県	13,893	39,510	9,258	7,457	9,389	676	10,870
山口県	14,180	34,556	9,116	7,048	9,339	676	11,269
徳島県	14,378	33,413	9,930	7,225	10,829	672	11,039
香川県	14,825	36,239	9,913	7,537	10,859	663	11,882
愛媛県	14,545	36,547	9,767	6,549	10,815	677	11,062
高知県	15,871	34,704	10,083	7,224	11,414	674	11,175
福岡県	13,445	38,137	8,324	6,439	8,576	680	11,295
佐賀県	13,607	33,592	8,775	6,605	8,486	672	11,240
長崎県	14,060	32,485	8,796	6,965	9,512	667	11,214
熊本県	14,303	32,304	9,777	6,526	8,923	669	11,165
大分県	15,471	33,062	10,117	6,979	10,229	667	11,807
宮崎県	13,907	31,178	9,203	6,915	8,985	664	11,511
鹿児島県	14,687	31,055	9,749	6,381	9,008	670	11,620
沖縄県	16,965	36,933	11,001	7,056	10,261	671	11,977
医師	17,928	61,975	13,513	6,613	14,309	673	11,323
歯科医師	18,254	55,397	11,839	7,810	12,082	673	11,232
薬剤師	14,141	59,058	10,146	6,714	11,537	669	10,402
一般業種	14,317	60,611	10,072	6,867	10,004	673	10,961
建設関係	15,590	53,785	10,338	7,177	10,009	677	11,817
全国土木	14,596	55,739	9,806	7,088	9,751	678	10,955
市町村	14,547	41,275	9,814	6,948	9,920	663	11,228
組合	15,615	55,521	10,560	7,057	10,407	676	11,482
合計	14,572	41,534	9,832	6,951	9,932	663	11,232

第14-2表 都道府県、業種別診療費等諸率

—一般被保険者分—

前期高齢者分再掲

(市町村 3月～2月ベース、組合 4月～3月ベース)

	1 人 当 た り 医 療 費 (円)								
	診 療 費 計				調 剤	食 事 療 養 ・ 生 活 療 養	訪 問 看 護	療 養 の 給 付 等 合 計	療 養 諸 費 合 計 (実績医療費)
	診 療 費 計	入 院	入 院 外	歯 科					
北海道	408,603	216,654	160,079	31,870	98,331	8,864	861	516,659	520,248
青森県	339,160	161,244	152,697	25,220	105,191	6,378	983	451,712	454,371
岩手県	352,291	166,366	155,476	30,449	100,956	8,009	1,192	462,448	465,009
宮城県	402,690	184,443	188,195	30,052	101,970	7,987	1,730	514,377	518,043
秋田県	366,398	181,756	154,890	29,751	106,996	8,658	579	482,631	485,527
山形県	367,519	170,606	166,927	29,986	91,587	6,877	1,143	467,125	470,255
福島県	355,489	171,461	155,791	28,237	93,604	7,594	781	457,468	460,964
茨城県	330,734	149,675	152,134	28,925	90,800	5,426	739	427,699	430,661
栃木県	370,177	163,088	178,434	28,656	80,683	7,075	1,113	459,048	463,739
群馬県	367,848	169,643	170,190	28,015	75,033	7,122	1,323	451,326	455,639
埼玉県	376,915	167,284	178,381	31,250	92,693	6,164	1,727	477,499	483,288
千葉県	379,763	171,421	175,740	32,603	91,694	6,566	1,655	479,677	484,410
東京都	418,748	190,198	193,649	34,901	101,819	7,270	3,079	530,916	538,386
神奈川県	399,576	179,930	185,417	34,228	101,000	6,450	2,445	509,472	515,301
新潟県	363,057	165,302	165,320	32,435	88,481	7,881	1,241	460,660	464,031
富山県	358,701	174,028	157,322	27,351	76,607	7,096	876	443,280	449,536
石川県	426,376	222,265	176,653	27,459	88,623	10,569	2,590	528,158	533,150
福井県	429,272	210,921	191,464	26,888	75,975	9,425	2,819	517,492	521,540
山梨県	387,109	182,921	174,208	29,979	96,414	8,383	1,672	493,578	498,429
長野県	367,825	172,665	165,273	29,887	92,210	6,729	1,525	468,290	473,230
岐阜県	403,710	177,042	193,047	33,621	87,445	7,020	2,312	500,487	505,977
静岡県	382,051	165,931	187,801	28,319	87,530	6,771	1,168	477,520	481,133
愛知県	358,545	147,264	175,757	35,523	77,491	4,418	1,383	441,837	446,477
三重県	412,940	186,831	194,773	31,335	85,385	8,000	2,326	508,651	512,314
滋賀県	396,635	188,454	178,779	29,402	95,022	7,133	2,129	500,919	505,803
京都府	447,092	212,451	201,133	33,508	88,136	8,340	2,693	546,260	554,267
大阪府	466,510	215,521	210,859	40,130	89,821	8,401	4,282	569,013	580,742
兵庫県	421,479	194,559	190,747	36,174	95,009	7,692	2,475	526,655	532,429
奈良県	417,870	185,625	199,685	32,559	70,868	7,106	2,742	498,586	503,924
和歌山県	405,850	186,264	189,002	30,584	78,123	7,873	2,556	494,402	502,389
鳥取県	408,593	210,608	166,896	31,089	90,307	8,675	2,229	509,804	511,961
島根県	430,147	221,714	178,689	29,744	99,995	10,041	2,077	542,261	544,143
岡山県	460,703	218,293	207,092	35,318	77,189	9,396	2,165	549,452	552,226
広島県	420,886	195,129	188,578	37,179	95,158	8,756	1,833	526,633	530,367
山口県	437,856	225,014	181,132	31,710	98,329	11,623	1,869	549,677	552,900
徳島県	409,063	198,122	177,067	33,875	76,470	10,671	1,591	497,794	502,789
香川県	458,820	224,535	199,132	35,153	98,699	10,891	2,219	570,629	574,606
愛媛県	420,390	208,144	182,883	29,363	81,774	10,199	2,107	514,470	517,884
高知県	455,088	250,902	173,779	30,406	98,356	13,233	1,800	568,477	572,107
福岡県	420,502	218,208	166,688	35,606	91,204	10,328	1,685	523,719	529,007
佐賀県	469,962	240,494	196,657	32,811	105,360	12,934	2,153	590,407	595,196
長崎県	474,958	256,043	185,097	33,818	102,357	14,118	1,794	593,227	599,099
熊本県	459,648	230,190	199,211	30,247	84,270	12,923	1,939	558,780	562,554
大分県	461,324	248,125	185,298	27,901	96,433	13,449	2,419	573,626	577,685
宮崎県	413,560	211,959	172,839	28,763	88,464	12,290	2,100	516,414	520,127
鹿児島県	479,201	256,573	194,389	28,238	89,304	15,183	1,986	585,673	590,628
沖縄県	462,741	252,046	185,120	25,575	87,754	12,466	2,563	565,524	567,971
医師	328,108	144,387	152,954	30,767	75,814	3,674	1,532	409,129	411,281
歯科医師	349,558	162,380	177,811	9,367	87,582	4,823	1,424	443,389	446,507
薬剤師	328,883	133,750	160,180	34,953	106,556	3,682	1,738	440,859	445,757
一般業種	394,280	161,886	193,647	38,746	92,730	4,336	1,357	492,703	501,225
建設関係	383,309	176,473	176,330	30,506	87,316	5,350	1,069	477,043	481,961
全国土木	361,863	159,628	168,911	33,323	85,992	4,821	772	453,449	457,107
市町村	405,627	190,833	182,103	32,690	91,787	8,027	2,031	507,471	512,761
組合	374,376	168,379	175,450	30,546	87,055	4,944	1,164	467,539	472,428
合計	404,769	190,217	181,921	32,631	91,657	7,942	2,008	506,376	511,654

第14-3表 都道府県、業種別診療費等諸率

—一般被保険者分—

70歳以上一般分再掲

(市町村 3月～2月ベース、組合 4月～3月ベース)

	被 保 険 者 100 人 当 た り 受 診 件 数						
	診 療 費 計				調 剤	食 事 療 養 ・ 生 活 療 養	訪 問 看 護
	診 療 費 計	入 院	入 院 外	歯 科			
北海道	1,452.921	42.116	1,199.293	211.512	854.860	40.657	1.310
青森県	1,559.175	32.623	1,357.343	169.209	1,001.965	30.833	1.388
岩手県	1,575.755	33.328	1,319.914	222.514	957.551	31.794	1.396
宮城県	1,720.405	37.240	1,418.436	264.730	1,002.811	35.323	2.442
秋田県	1,506.275	34.853	1,267.062	204.359	945.262	33.108	0.870
山形県	1,696.448	32.250	1,405.740	258.457	904.566	30.791	1.727
福島県	1,565.616	34.962	1,312.142	218.512	893.144	33.158	1.280
茨城県	1,498.275	29.396	1,224.891	243.988	812.002	27.983	1.331
栃木県	1,586.536	31.622	1,314.317	240.597	778.130	29.928	1.650
群馬県	1,539.664	32.583	1,274.723	232.359	701.175	31.338	1.948
埼玉県	1,571.831	31.062	1,267.790	272.979	863.352	29.483	2.415
千葉県	1,551.218	31.714	1,240.892	278.613	843.477	30.395	2.292
東京都	1,683.040	35.312	1,349.513	298.215	975.108	33.793	4.257
神奈川県	1,632.684	32.844	1,326.690	273.150	972.480	31.436	3.330
新潟県	1,550.610	32.921	1,259.392	258.297	884.556	31.684	2.352
富山県	1,448.246	34.705	1,191.324	222.217	669.340	33.434	1.316
石川県	1,467.531	44.086	1,225.834	197.611	698.316	42.596	3.334
福井県	1,456.980	41.175	1,213.755	202.050	567.350	39.945	4.149
山梨県	1,533.106	35.561	1,264.540	233.006	858.437	34.200	2.473
長野県	1,540.185	32.262	1,261.765	246.158	825.248	31.212	2.242
岐阜県	1,678.792	33.139	1,344.357	301.296	831.768	31.096	2.714
静岡県	1,616.737	31.117	1,337.460	248.159	896.720	29.539	1.945
愛知県	1,694.875	27.372	1,360.127	307.377	782.268	26.243	1.611
三重県	1,709.519	34.670	1,398.039	276.809	797.708	33.040	2.860
滋賀県	1,581.351	34.689	1,290.619	256.043	819.243	33.560	3.152
京都府	1,590.326	38.054	1,289.256	263.017	682.282	36.741	3.848
大阪府	1,737.007	39.639	1,401.022	296.347	802.001	38.179	5.087
兵庫県	1,721.682	35.649	1,411.294	274.739	917.987	34.513	2.972
奈良県	1,657.808	35.603	1,339.985	282.220	729.819	34.058	3.827
和歌山県	1,671.717	35.458	1,405.650	230.609	680.798	34.009	2.972
鳥取県	1,549.448	39.545	1,265.561	244.342	782.574	37.875	2.347
島根県	1,617.587	41.629	1,340.090	235.868	876.976	40.148	3.121
岡山県	1,634.624	42.369	1,316.766	275.489	739.569	40.628	2.414
広島県	1,717.325	38.578	1,393.091	285.656	943.358	37.299	2.618
山口県	1,705.987	43.321	1,417.431	245.235	982.740	41.918	2.177
徳島県	1,622.834	40.080	1,330.239	252.516	659.083	38.915	1.737
香川県	1,631.313	44.299	1,329.404	257.610	828.740	42.841	2.136
愛媛県	1,609.245	41.469	1,316.348	251.428	716.014	39.796	2.786
高知県	1,524.290	49.784	1,241.159	233.346	810.670	48.644	2.176
福岡県	1,749.733	43.425	1,418.172	288.135	994.821	42.209	2.336
佐賀県	1,803.715	49.945	1,484.940	268.830	1,131.902	48.664	2.989
長崎県	1,820.008	53.936	1,471.940	294.133	1,025.405	52.158	2.799
熊本県	1,743.269	48.572	1,436.553	258.143	875.308	47.274	2.877
大分県	1,572.223	52.364	1,321.520	198.339	880.150	50.259	2.713
宮崎県	1,584.330	46.114	1,328.480	209.736	936.861	44.713	2.869
鹿児島県	1,678.939	54.654	1,394.650	229.635	947.263	53.048	1.952
沖縄県	1,478.094	47.973	1,235.240	194.880	859.524	46.925	2.737
医師	1,472.785	32.911	1,150.700	289.174	699.634	30.380	4.497
歯科医師	1,389.270	37.032	1,250.184	102.054	772.134	35.745	2.361
薬剤師	1,488.407	31.956	1,159.073	297.379	802.319	30.746	2.218
一般業種	1,736.719	29.584	1,392.929	314.206	875.653	28.267	2.093
建設関係	1,555.870	36.646	1,291.131	228.093	833.795	34.650	1.639
全国土木	1,639.682	34.619	1,343.017	262.046	888.233	33.170	2.409
市町村	1,629.977	36.551	1,329.182	264.244	867.383	35.113	2.716
組合	1,578.352	35.272	1,301.666	241.414	836.150	33.433	1.899
合計	1,629.238	36.533	1,328.788	263.918	866.937	35.089	2.704

第14-3表 都道府県、業種別診療費等諸率

—一般被保険者分—

70歳以上一般分再掲

(市町村 3月～2月ベース、組合 4月～3月ベース)

	1 件 当 た り 日 数 (日)						
	診 療 費 計				調 剤	食 事 療 養 ・ 生 活 療 養	訪 問 看 護
	診 療 費 計	入 院	入 院 外	歯 科			
北海道	1.89	14.22	1.42	2.07	1.15	37.62	6.28
青森県	1.82	13.75	1.49	2.12	1.19	36.44	7.83
岩手県	1.77	14.60	1.43	1.86	1.15	39.98	7.97
宮城県	1.81	13.96	1.50	1.78	1.18	37.20	7.17
秋田県	1.82	15.17	1.43	1.96	1.17	41.10	6.49
山形県	1.73	13.52	1.46	1.73	1.17	36.05	6.01
福島県	1.83	15.53	1.44	1.94	1.15	37.83	5.69
茨城県	1.76	12.87	1.47	1.87	1.16	33.02	6.09
栃木県	1.84	14.32	1.52	1.94	1.19	38.32	6.98
群馬県	1.86	13.80	1.52	2.01	1.19	36.91	7.40
埼玉県	1.88	13.54	1.60	1.85	1.20	35.31	7.19
千葉県	1.84	13.58	1.55	1.81	1.18	35.43	7.00
東京都	1.94	13.89	1.65	1.86	1.22	36.51	7.09
神奈川県	1.88	13.17	1.61	1.85	1.20	34.30	7.19
新潟県	1.83	15.50	1.46	1.87	1.17	41.86	5.69
富山県	1.82	13.49	1.46	1.89	1.17	34.79	6.88
石川県	1.99	15.05	1.52	2.02	1.19	40.81	6.38
福井県	2.01	14.70	1.59	1.98	1.22	39.35	6.67
山梨県	1.90	14.31	1.53	1.96	1.17	38.37	6.95
長野県	1.76	13.08	1.46	1.85	1.16	34.24	5.55
岐阜県	1.88	13.87	1.62	1.69	1.22	37.66	8.27
静岡県	1.83	14.16	1.54	1.84	1.18	37.82	6.41
愛知県	1.78	11.72	1.58	1.75	1.20	29.42	8.83
三重県	1.86	14.19	1.59	1.71	1.20	38.36	8.48
滋賀県	1.86	13.48	1.56	1.78	1.19	35.33	6.19
京都府	1.99	14.01	1.66	1.85	1.22	37.70	6.64
大阪府	2.04	14.09	1.72	1.93	1.24	37.28	8.51
兵庫県	1.90	13.57	1.61	1.85	1.21	35.93	7.51
奈良県	1.82	13.01	1.53	1.77	1.20	34.48	7.49
和歌山県	1.86	14.06	1.54	1.96	1.20	37.65	10.27
鳥取県	1.89	14.52	1.50	1.86	1.21	39.41	8.87
島根県	1.88	14.76	1.49	1.80	1.20	40.09	6.86
岡山県	1.94	14.08	1.59	1.77	1.23	38.51	8.34
広島県	2.00	14.37	1.69	1.85	1.23	38.81	6.79
山口県	2.02	16.37	1.60	1.93	1.21	44.40	7.03
徳島県	1.94	15.67	1.53	1.96	1.21	42.89	10.01
香川県	2.12	15.66	1.71	1.90	1.23	42.79	9.51
愛媛県	2.01	14.91	1.63	1.90	1.20	40.81	7.77
高知県	2.11	16.83	1.56	1.90	1.19	48.06	7.60
福岡県	2.04	15.27	1.64	2.06	1.22	41.77	7.60
佐賀県	2.18	16.22	1.75	1.98	1.25	44.82	6.71
長崎県	2.15	16.42	1.70	1.79	1.22	45.17	7.16
熊本県	2.08	16.28	1.62	1.92	1.21	45.14	7.52
大分県	2.11	15.62	1.56	2.15	1.20	43.40	8.24
宮崎県	2.13	16.39	1.63	2.13	1.19	45.47	6.84
鹿児島県	2.20	16.89	1.65	2.04	1.26	47.58	9.18
沖縄県	2.12	16.37	1.58	1.98	1.16	45.60	8.67
医師	1.86	12.82	1.57	1.79	1.20	31.79	6.56
歯科医師	1.88	13.39	1.54	1.90	1.20	35.39	9.62
薬剤師	1.82	11.48	1.54	1.87	1.18	30.22	17.41
一般業種	1.82	11.33	1.61	1.87	1.20	28.72	7.29
建設関係	1.89	12.20	1.58	1.97	1.20	31.50	7.99
全国土木	1.85	12.23	1.58	1.88	1.19	32.49	6.36
市町村	1.92	14.25	1.59	1.88	1.20	38.02	7.43
組合	1.87	12.15	1.58	1.93	1.20	31.38	7.82
合計	1.92	14.22	1.59	1.88	1.20	37.93	7.43

第14-3表 都道府県、業種別診療費等諸率

—一般被保険者分—

70歳以上一般分再掲

(市町村 3月～2月ベース、組合 4月～3月ベース)

	1 件 当 た り 医 療 費 (円)						
	診 療 費 計				調 剤	食 事 療 養 ・ 生 活 療 養	訪 問 看 護
	診 療 費 計	入 院	入 院 外	歯 科			
北海道	31,985	596,467	14,993	15,930	13,094	25,401	71,489
青森県	24,532	565,688	12,642	15,584	12,199	24,700	94,410
岩手県	24,632	549,886	13,099	14,373	12,073	26,922	94,200
宮城県	25,958	554,681	14,655	12,146	11,629	25,068	80,657
秋田県	26,885	576,373	13,624	15,393	13,159	27,667	72,273
山形県	23,984	588,168	13,201	12,230	11,552	24,395	67,074
福島県	25,352	554,481	13,208	13,615	12,064	25,366	63,277
茨城県	25,035	584,267	14,078	12,663	12,921	22,145	68,620
栃木県	26,176	589,690	15,121	12,505	11,809	25,853	79,567
群馬県	26,643	584,815	14,933	12,615	12,163	24,910	80,948
埼玉県	26,939	616,833	15,681	12,098	12,174	23,815	82,273
千葉県	27,081	605,894	15,570	12,467	12,320	23,788	78,709
東京都	27,753	611,508	15,861	12,449	11,766	24,532	77,814
神奈川県	27,169	617,452	15,418	13,269	11,668	23,087	81,718
新潟県	26,133	570,648	14,510	13,399	11,382	27,947	63,756
富山県	27,614	569,931	14,575	12,824	12,575	23,698	85,514
石川県	32,191	560,872	16,042	14,419	14,178	27,655	79,402
福井県	33,175	582,178	17,687	14,334	14,793	26,327	71,002
山梨県	27,568	556,550	15,237	13,758	12,908	25,872	81,403
長野県	26,591	603,925	14,507	12,866	12,603	23,358	64,332
岐阜県	27,081	614,951	15,996	11,881	11,925	25,453	98,083
静岡県	26,507	607,821	15,671	12,015	11,133	25,591	73,666
愛知県	23,985	620,791	14,604	12,350	11,317	19,986	112,486
三重県	26,397	591,183	15,268	11,860	11,955	25,933	103,367
滋賀県	28,230	619,058	15,545	12,127	13,358	24,000	70,016
京都府	31,090	624,596	17,201	13,298	14,366	25,321	72,742
大阪府	30,274	622,992	16,815	14,621	12,736	25,280	93,414
兵庫県	26,830	606,472	14,692	13,974	11,721	24,284	82,408
奈良県	28,234	594,269	16,581	12,154	11,168	23,407	78,671
和歌山県	27,133	592,026	15,041	13,986	13,196	25,570	114,144
鳥取県	29,559	610,614	14,521	13,406	13,057	26,289	99,795
島根県	29,214	588,178	14,648	13,314	12,948	26,970	74,328
岡山県	31,331	577,242	17,456	13,687	11,768	25,746	93,376
広島県	27,647	574,515	15,293	14,042	11,647	26,279	74,098
山口県	28,265	571,111	14,188	13,734	11,394	30,030	79,221
徳島県	28,189	553,115	15,002	14,343	13,310	28,937	112,760
香川県	31,383	576,472	16,492	14,491	13,278	28,448	110,182
愛媛県	29,082	560,428	15,509	12,508	12,809	27,757	86,021
高知県	34,092	586,411	15,752	13,802	13,749	31,565	88,042
福岡県	27,387	578,329	13,348	13,448	10,613	28,444	86,278
佐賀県	29,266	542,644	14,902	13,233	10,822	30,113	75,803
長崎県	29,612	538,044	14,383	12,590	11,766	30,347	80,984
熊本県	29,806	543,524	15,529	12,594	10,941	30,304	84,001
大分県	32,673	533,208	15,481	15,073	12,441	28,985	97,770
宮崎県	29,313	518,207	14,630	14,825	10,891	30,564	78,434
鹿児島県	32,207	537,587	15,539	13,150	10,870	32,024	106,640
沖縄県	35,376	601,853	16,731	14,104	11,809	30,661	102,846
医師	30,277	644,298	17,317	11,964	16,091	21,564	84,867
歯科医師	31,931	580,888	17,083	14,620	14,253	23,816	115,968
薬剤師	28,575	583,011	17,198	13,342	13,260	20,254	195,099
一般業種	26,149	650,914	15,820	13,119	12,409	19,397	83,896
建設関係	30,238	622,298	16,239	14,362	12,494	21,347	94,654
全国土木	28,206	633,300	15,505	13,356	12,298	22,077	66,303
市町村	27,871	592,304	15,267	13,196	12,027	25,641	83,843
組合	29,460	625,243	16,196	13,929	12,648	21,249	91,998
合計	27,893	592,759	15,280	13,206	12,035	25,581	83,925

第14-3表 都道府県、業種別診療費等諸率

— 一般被保険者分 —

70歳以上一般分再掲

(市町村 3月～2月ベース、組合 4月～3月ベース)

	1 日 当 た り 医 療 費 (円)						
	診 療 費 計				調 剤	食 事 療 養 ・ 生 活 療 養	訪 問 看 護
	診 療 費 計	入 院	入 院 外	歯 科			
北海道	16,949	41,932	10,541	7,711	11,346	675	11,380
青森県	13,486	41,149	8,456	7,355	10,263	678	12,059
岩手県	13,898	37,656	9,142	7,707	10,507	673	11,818
宮城県	14,324	39,732	9,773	6,827	9,874	674	11,255
秋田県	14,762	37,989	9,519	7,842	11,200	673	11,136
山形県	13,824	43,504	9,012	7,059	9,911	677	11,164
福島県	13,880	35,704	9,155	7,021	10,453	671	11,126
茨城県	14,264	45,384	9,608	6,769	11,111	671	11,272
栃木県	14,258	41,177	9,971	6,446	9,931	675	11,396
群馬県	14,360	42,378	9,817	6,264	10,233	675	10,942
埼玉県	14,329	45,548	9,801	6,526	10,174	674	11,437
千葉県	14,703	44,631	10,050	6,891	10,407	671	11,237
東京都	14,294	44,035	9,623	6,711	9,682	672	10,979
神奈川県	14,415	46,878	9,557	7,185	9,757	673	11,371
新潟県	14,309	36,806	9,941	7,162	9,692	668	11,196
富山県	15,214	42,242	9,980	6,775	10,738	681	12,422
石川県	16,148	37,275	10,552	7,149	11,866	678	12,437
福井県	16,471	39,600	11,128	7,238	12,159	669	10,643
山梨県	14,545	38,899	9,930	7,019	11,043	674	11,718
長野県	15,083	46,156	9,957	6,962	10,825	682	11,593
岐阜県	14,426	44,342	9,856	7,020	9,800	676	11,861
静岡県	14,465	42,918	10,145	6,540	9,443	677	11,488
愛知県	13,488	52,986	9,222	7,040	9,398	679	12,737
三重県	14,159	41,651	9,604	6,951	9,982	676	12,191
滋賀県	15,207	45,937	9,974	6,801	11,241	679	11,309
京都府	15,645	44,578	10,363	7,182	11,742	672	10,954
大阪府	14,869	44,221	9,788	7,585	10,299	678	10,974
兵庫県	14,126	44,707	9,104	7,545	9,676	676	10,968
奈良県	15,554	45,662	10,853	6,878	9,321	679	10,504
和歌山県	14,558	42,118	9,761	7,147	10,974	679	11,116
鳥取県	15,648	42,067	9,679	7,212	10,828	667	11,257
島根県	15,573	39,853	9,833	7,412	10,770	673	10,832
岡山県	16,151	41,003	11,009	7,749	9,534	669	11,199
広島県	13,789	39,973	9,031	7,570	9,494	677	10,920
山口県	13,995	34,894	8,887	7,112	9,400	676	11,262
徳島県	14,498	35,301	9,822	7,307	11,023	675	11,261
香川県	14,803	36,819	9,636	7,623	10,756	665	11,583
愛媛県	14,437	37,596	9,508	6,599	10,670	680	11,066
高知県	16,122	34,841	10,072	7,251	11,527	657	11,588
福岡県	13,392	37,867	8,159	6,517	8,697	681	11,356
佐賀県	13,395	33,456	8,518	6,676	8,627	672	11,292
長崎県	13,779	32,770	8,467	7,048	9,608	672	11,310
熊本県	14,355	33,376	9,563	6,554	9,008	671	11,166
大分県	15,520	34,142	9,902	7,018	10,358	668	11,858
宮崎県	13,766	31,621	8,956	6,944	9,124	672	11,463
鹿児島県	14,646	31,824	9,425	6,436	8,661	673	11,612
沖縄県	16,717	36,762	10,565	7,114	10,167	672	11,859
医師	16,262	50,242	11,048	6,700	13,363	678	12,931
歯科医師	16,950	43,366	11,082	7,697	11,915	673	12,051
薬剤師	15,697	50,801	11,153	7,142	11,264	670	11,207
一般業種	14,377	57,465	9,848	7,031	10,310	675	11,503
建設関係	16,019	51,024	10,279	7,276	10,453	678	11,852
全国土木	15,223	51,789	9,808	7,120	10,343	679	10,433
市町村	14,544	41,576	9,631	7,031	10,023	674	11,288
組合	15,737	51,450	10,238	7,200	10,574	677	11,767
合計	14,560	41,693	9,640	7,034	10,030	674	11,293

第14-3表 都道府県、業種別診療費等諸率

—一般被保険者分—

70歳以上一般分再掲

(市町村 3月～2月ベース、組合 4月～3月ベース)

	1 人 当 た り 医 療 費 (円)								
	診 療 費 計				調 剤	食 事 療 養 ・ 生 活 療 養	訪 問 看 護	療 養 の 給 付 等 合 計	療 養 諸 費 合 計 (実 績 医 療 費)
	診 療 費 計	入 院	入 院 外	歯 科					
北海道	464,712	251,208	179,809	33,695	111,939	10,327	937	587,914	592,014
青森県	382,504	184,544	171,590	26,370	122,227	7,616	1,311	513,657	516,583
岩手県	388,140	183,264	172,894	31,981	115,604	8,559	1,315	513,618	516,400
宮城県	446,583	206,561	207,868	32,154	116,614	8,855	1,969	574,021	578,040
秋田県	404,958	200,883	172,618	31,457	124,389	9,160	628	539,136	542,408
山形県	406,868	189,687	185,573	31,609	104,491	7,511	1,158	520,029	523,583
福島県	396,916	193,857	173,307	29,751	107,749	8,411	810	513,886	517,896
茨城県	375,087	171,752	172,440	30,896	104,922	6,197	913	487,120	490,548
栃木県	415,293	186,473	198,734	30,087	91,889	7,737	1,313	516,232	521,745
群馬県	410,216	190,547	190,357	29,312	85,282	7,806	1,577	504,881	509,824
埼玉県	423,428	191,598	198,804	33,025	105,105	7,021	1,987	537,541	544,185
千葉県	420,090	192,151	193,205	34,734	103,920	7,230	1,804	533,044	538,530
東京都	467,099	215,933	214,041	37,124	114,729	8,290	3,313	593,430	601,880
神奈川県	443,588	202,799	204,544	36,246	113,468	7,258	2,721	567,035	573,800
新潟県	405,218	187,865	182,743	34,610	100,684	8,855	1,500	516,257	520,126
富山県	399,923	197,793	173,633	28,497	84,170	7,923	1,126	493,142	500,307
石川県	472,410	247,265	196,652	28,493	99,011	11,780	2,647	585,847	591,244
福井県	483,346	239,711	214,673	28,962	83,929	10,516	2,946	580,737	585,460
山梨県	422,648	197,913	192,678	32,057	110,810	8,848	2,013	544,318	549,685
長野県	409,553	194,837	183,045	31,671	104,004	7,291	1,443	522,290	527,857
岐阜県	454,630	203,787	215,046	35,797	99,188	7,915	2,662	564,395	570,666
静岡県	428,546	189,137	209,592	29,817	99,833	7,559	1,433	537,371	541,501
愛知県	406,514	169,922	198,630	37,962	88,528	5,245	1,813	502,100	507,544
三重県	451,256	204,966	213,459	32,831	95,364	8,568	2,956	558,144	562,397
滋賀県	446,422	214,742	200,630	31,050	109,437	8,054	2,207	566,120	571,781
京都府	494,425	237,681	221,769	34,975	98,016	9,303	2,799	604,543	613,673
大阪府	525,861	246,948	235,583	34,329	102,145	9,652	4,752	642,409	655,855
兵庫県	461,934	216,201	207,342	38,392	107,598	8,381	2,449	580,362	586,816
奈良県	468,064	211,578	222,184	34,302	81,507	7,972	3,011	560,553	566,576
和歌山県	453,593	209,921	211,419	32,253	89,836	8,696	3,393	555,518	564,754
鳥取県	457,996	241,469	183,770	32,756	102,179	9,957	2,342	572,474	574,847
島根県	472,554	244,852	196,299	31,404	113,549	10,828	2,319	599,251	601,382
岡山県	512,140	244,571	229,861	37,707	87,034	10,460	2,254	611,888	615,094
広島県	474,787	221,635	213,039	40,113	109,871	9,802	1,940	596,399	600,741
山口県	482,198	247,413	201,105	33,680	111,973	12,588	1,724	608,484	612,082
徳島県	457,464	221,689	199,557	36,218	87,725	11,261	1,959	558,409	564,120
香川県	511,947	255,369	219,247	37,331	110,039	12,187	2,354	636,527	640,987
愛媛県	468,008	232,401	204,158	31,450	91,715	11,046	2,396	573,166	577,041
高知県	519,657	291,942	195,510	32,206	111,456	15,354	1,916	648,383	652,367
福岡県	479,193	251,141	189,303	38,748	105,577	12,006	2,015	598,791	604,816
佐賀県	527,878	271,022	221,281	35,575	122,499	14,654	2,266	667,297	672,688
長崎県	538,932	290,199	211,703	37,030	120,644	15,828	2,267	677,671	684,889
熊本県	519,599	264,002	223,085	32,512	95,766	14,326	2,417	632,108	636,339
大分県	513,689	279,209	204,584	29,896	109,497	14,568	2,653	640,406	645,020
宮崎県	464,422	238,966	194,363	31,093	102,038	13,666	2,250	582,376	586,552
鹿児島県	540,730	293,812	216,720	30,198	102,967	16,988	2,082	662,766	668,535
沖縄県	522,887	288,730	206,671	27,487	101,504	14,388	2,815	641,593	644,260
医師	445,913	212,047	199,271	34,596	112,581	6,551	3,816	568,862	574,301
歯科医師	443,611	215,117	213,574	14,920	110,056	8,513	2,737	564,917	569,365
薬剤師	425,315	186,305	199,333	39,677	106,386	6,227	4,327	542,255	549,128
一般業種	454,142	192,565	220,356	41,221	108,658	5,483	1,756	570,039	580,515
建設関係	470,469	228,050	209,661	32,759	104,170	7,397	1,551	583,587	589,607
全国土木	462,484	219,245	208,239	35,000	109,237	7,323	1,597	580,642	585,498
市町村	454,286	216,492	202,924	34,870	104,319	9,003	2,277	569,885	575,979
組合	464,978	220,535	210,816	33,627	105,758	7,104	1,747	579,587	586,121
合計	454,439	216,550	203,036	34,852	104,339	8,976	2,269	570,023	576,124

第14-4表 都道府県、業種別診療費等諸率

—一般被保険者分—

70歳以上現役並み所得者分再掲

(市町村 3月～2月ベース、組合 4月～3月ベース)

	被 保 険 者 100 人 当 た り 受 診 件 数						
	診 療 費 計				調 剤	食 事 療 養 ・ 生 活 療 養	訪 問 看 護
	診 療 費 計	入 院	入 院 外	歯 科			
北海道	1,426.818	35.916	1,163.607	227.295	795.644	34.341	0.873
青森県	1,573.454	33.636	1,348.236	191.582	962.871	31.331	0.349
岩手県	1,560.745	27.042	1,287.178	246.526	925.215	25.931	1.218
宮城県	1,735.696	33.011	1,398.560	304.124	970.262	31.064	2.046
秋田県	1,517.145	28.734	1,249.403	239.008	889.128	27.061	0.119
山形県	1,725.448	30.743	1,401.964	292.741	888.002	29.163	1.452
福島県	1,646.397	32.007	1,359.245	255.145	901.116	30.627	1.299
茨城県	1,501.970	25.652	1,208.576	267.742	771.934	24.309	0.531
栃木県	1,608.679	26.172	1,311.605	270.902	767.806	25.021	1.066
群馬県	1,576.071	27.627	1,283.010	265.434	690.797	26.421	1.662
埼玉県	1,583.233	27.680	1,255.877	299.677	841.373	26.346	1.798
千葉県	1,562.711	28.275	1,229.955	304.481	813.262	26.995	1.634
東京都	1,695.664	29.774	1,345.300	320.590	934.395	28.550	2.638
神奈川県	1,623.544	28.816	1,298.510	296.218	920.486	27.572	2.376
新潟県	1,575.159	25.824	1,262.052	287.282	876.654	24.657	1.782
富山県	1,455.115	28.257	1,178.307	248.550	663.179	26.891	1.233
石川県	1,508.675	40.112	1,241.667	226.897	687.438	38.029	2.177
福井県	1,439.186	27.808	1,183.865	227.513	526.533	26.140	1.569
山梨県	1,567.394	30.873	1,280.042	256.480	855.371	29.522	1.247
長野県	1,530.259	27.002	1,231.739	271.517	786.395	26.158	0.903
岐阜県	1,677.071	28.578	1,320.544	327.948	795.815	26.558	1.888
静岡県	1,618.001	25.263	1,322.320	270.418	868.845	23.913	0.997
愛知県	1,693.738	25.431	1,333.599	334.708	739.193	24.353	0.840
三重県	1,688.375	29.181	1,354.572	304.623	788.324	27.600	1.411
滋賀県	1,542.107	30.670	1,243.699	267.737	775.273	29.339	2.734
京都府	1,633.558	33.228	1,301.916	298.415	691.386	31.946	3.101
大阪府	1,764.114	33.343	1,395.509	335.263	785.231	32.266	3.761
兵庫県	1,747.653	31.325	1,409.149	307.179	890.257	30.234	2.290
奈良県	1,691.459	29.794	1,348.834	312.831	719.647	28.364	1.822
和歌山県	1,695.630	29.837	1,406.516	259.277	653.675	27.930	1.669
鳥取県	1,554.531	31.673	1,251.102	271.755	749.388	31.102	1.878
島根県	1,629.265	32.254	1,331.445	265.567	854.234	31.382	1.681
岡山県	1,682.757	34.096	1,332.102	316.559	719.922	32.043	2.092
広島県	1,732.545	31.380	1,382.489	318.676	918.709	30.350	1.905
山口県	1,700.000	33.317	1,396.450	270.233	946.400	32.671	2.656
徳島県	1,630.253	30.129	1,311.399	288.725	659.088	29.267	1.109
香川県	1,649.194	34.338	1,333.847	281.009	809.495	33.181	1.191
愛媛県	1,646.299	33.746	1,332.540	280.013	697.359	31.366	1.337
高知県	1,565.537	33.774	1,272.472	259.291	816.940	32.345	0.953
福岡県	1,771.298	35.232	1,418.633	317.434	988.245	34.025	1.636
佐賀県	1,729.270	34.367	1,407.935	286.968	1,060.168	33.526	0.788
長崎県	1,790.693	42.833	1,436.379	311.481	984.477	40.863	0.917
熊本県	1,721.157	36.262	1,407.752	277.144	832.572	35.466	1.221
大分県	1,558.091	36.430	1,300.728	220.933	863.014	35.188	2.568
宮崎県	1,599.723	32.516	1,346.479	220.728	932.911	31.369	2.334
鹿児島県	1,659.593	37.726	1,361.660	260.207	905.297	36.370	1.680
沖縄県	1,614.848	36.799	1,333.902	244.146	908.537	35.579	0.732
医師	1,096.795	25.687	780.058	291.049	429.585	24.695	1.639
歯科医師	1,232.133	29.138	1,146.054	56.941	681.485	27.964	1.720
薬剤師	1,474.294	23.389	1,148.805	302.100	858.726	22.592	3.186
一般業種	1,737.118	27.947	1,377.650	331.521	868.156	27.029	2.035
建設関係	1,525.391	30.517	1,245.610	249.264	802.558	28.776	1.173
全国土木	1,622.653	32.126	1,309.474	281.053	844.716	31.368	0.884
市町村	1,645.198	29.977	1,317.181	298.040	848.105	28.693	1.912
組合	1,434.300	28.679	1,149.568	256.053	717.870	27.390	1.531
合計	1,624.702	29.850	1,300.892	293.960	835.448	28.566	1.875

第14-4表 都道府県、業種別診療費等諸率

—一般被保険者分—

70歳以上現役並み所得者分再掲

(市町村 3月～2月ベース、組合 4月～3月ベース)

	1 件 当 た り 日 数 (日)						
	診 療 費 計				調 剤	食 事 療 養 ・ 生 活 療 養	訪 問 看 護
	診 療 費 計	入 院	入 院 外	歯 科			
北海道	1.73	11.21	1.38	2.03	1.14	28.36	6.92
青森県	1.75	11.85	1.45	2.11	1.18	30.75	8.80
岩手県	1.66	11.21	1.42	1.84	1.14	29.43	8.15
宮城県	1.64	10.34	1.42	1.73	1.16	26.16	5.90
秋田県	1.64	11.20	1.38	1.85	1.16	28.48	4.00
山形県	1.64	11.86	1.41	1.68	1.15	29.89	4.91
福島県	1.72	11.38	1.39	2.28	1.14	29.07	5.64
茨城県	1.65	10.35	1.42	1.83	1.15	25.23	6.44
栃木県	1.69	10.68	1.46	1.95	1.17	27.28	5.13
群馬県	1.68	10.18	1.44	1.96	1.16	25.26	8.50
埼玉県	1.75	11.03	1.52	1.82	1.20	27.14	7.03
千葉県	1.69	10.70	1.47	1.76	1.16	26.56	7.92
東京都	1.75	11.11	1.54	1.78	1.18	27.79	7.04
神奈川県	1.72	10.38	1.50	1.80	1.16	27.08	6.97
新潟県	1.65	11.15	1.41	1.84	1.16	27.34	7.52
富山県	1.62	9.43	1.38	1.83	1.15	23.12	4.35
石川県	1.83	12.12	1.48	1.94	1.17	30.91	8.43
福井県	1.74	10.55	1.51	1.90	1.19	25.52	9.81
山梨県	1.74	11.57	1.47	1.89	1.15	29.33	5.56
長野県	1.64	10.65	1.40	1.80	1.53	26.94	3.44
岐阜県	1.73	10.25	1.56	1.68	1.19	26.41	8.78
静岡県	1.67	10.72	1.47	1.78	1.16	26.96	5.35
愛知県	1.67	9.70	1.50	1.72	1.18	23.52	6.72
三重県	1.70	10.82	1.51	1.68	1.18	28.20	8.75
滋賀県	1.72	11.12	1.49	1.71	1.17	28.00	7.50
京都府	1.81	11.60	1.57	1.79	1.19	30.18	6.19
大阪府	1.82	11.25	1.59	1.85	1.20	28.01	8.11
兵庫県	1.73	10.75	1.52	1.78	1.19	26.75	8.77
奈良県	1.67	10.32	1.47	1.71	1.17	26.29	10.17
和歌山県	1.69	11.17	1.44	1.90	1.17	27.22	11.50
鳥取県	1.72	12.14	1.42	1.88	1.18	29.90	13.13
島根県	1.64	10.56	1.40	1.74	1.17	26.88	2.70
岡山県	1.74	11.02	1.51	1.70	1.20	28.39	7.85
広島県	1.81	11.33	1.60	1.80	1.20	29.18	10.61
山口県	1.77	12.59	1.50	1.84	1.18	32.55	7.95
徳島県	1.75	12.54	1.48	1.87	1.17	32.97	12.17
香川県	1.88	12.24	1.61	1.89	1.19	32.31	13.88
愛媛県	1.79	11.87	1.52	1.86	1.17	31.88	5.24
高知県	1.82	12.86	1.51	1.90	1.18	35.00	20.17
福岡県	1.84	11.75	1.56	1.97	1.19	31.73	8.47
佐賀県	1.92	12.69	1.65	1.97	1.22	34.69	5.87
長崎県	1.89	11.48	1.63	1.79	1.20	30.44	6.67
熊本県	1.82	12.78	1.53	1.85	1.19	34.26	10.63
大分県	1.77	11.27	1.46	2.06	1.17	29.99	9.60
宮崎県	1.82	12.18	1.52	2.08	1.17	32.11	6.83
鹿児島県	1.84	12.48	1.52	1.99	1.18	32.81	7.27
沖縄県	1.84	12.27	1.54	1.92	1.15	32.85	7.38
医師	1.76	10.59	1.52	1.65	1.22	26.73	6.81
歯科医師	1.65	10.14	1.42	1.80	1.16	25.51	8.47
薬剤師	1.67	9.21	1.49	1.81	1.23	21.99	9.25
一般業種	1.72	10.19	1.53	1.80	1.18	25.44	7.92
建設関係	1.75	10.39	1.51	1.91	1.18	25.83	6.96
全国土木	1.68	9.44	1.46	1.81	1.17	24.14	6.19
市町村	1.73	10.98	1.51	1.81	1.18	27.84	7.51
組合	1.73	10.29	1.50	1.80	1.18	25.73	7.43
合計	1.73	10.91	1.50	1.81	1.18	27.65	7.50

第14-4表 都道府県、業種別診療費等諸率

—一般被保険者分—

70歳以上現役並み所得者分再掲

(市町村 3月～2月ベース、組合 4月～3月ベース)

	1 件 当 た り 医 療 費 (円)						
	診 療 費 計				調 剤	食 事 療 養 ・ 生 活 療 養	訪 問 看 護
	診 療 費 計	入 院	入 院 外	歯 科			
北海道	31,110	615,990	16,156	15,243	13,037	19,184	74,130
青森県	24,931	584,296	12,330	15,403	13,315	20,838	115,874
岩手県	23,538	568,044	13,970	13,765	12,159	19,917	84,702
宮城県	24,837	563,758	15,012	11,522	11,776	17,475	64,300
秋田県	23,742	568,878	12,935	14,702	12,321	18,821	49,265
山形県	24,259	653,539	13,088	11,678	11,570	20,605	66,201
福島県	25,039	570,568	14,267	13,993	12,596	19,684	60,331
茨城県	24,028	607,090	14,293	12,108	13,097	17,099	70,779
栃木県	24,383	596,941	15,253	13,269	11,778	18,493	64,460
群馬県	24,811	636,615	14,251	12,182	12,446	17,235	86,299
埼玉県	25,040	629,428	14,950	11,499	12,063	18,295	78,220
千葉県	25,350	627,744	14,884	11,688	11,978	17,928	84,942
東京都	25,185	631,490	15,052	11,395	11,589	18,731	82,455
神奈川県	25,242	630,549	14,727	12,450	11,428	17,537	78,896
新潟県	22,836	587,830	13,591	12,666	11,618	18,635	81,643
富山県	24,237	561,697	13,844	12,401	13,169	15,914	46,551
石川県	32,066	633,520	15,995	13,684	14,844	21,134	125,655
福井県	27,262	593,118	16,590	13,636	14,641	17,395	96,908
山梨県	25,025	586,815	13,923	12,812	12,923	19,808	67,458
長野県	23,689	607,944	13,453	12,020	12,584	18,274	47,453
岐阜県	25,769	629,870	16,255	11,435	11,456	17,972	109,925
静岡県	24,322	643,589	15,133	11,408	10,637	18,301	63,371
愛知県	22,884	608,719	14,509	11,743	11,141	15,951	81,564
三重県	24,755	655,321	14,172	11,412	11,704	19,123	96,162
滋賀県	27,580	671,449	15,173	11,452	12,386	19,105	84,855
京都府	28,699	649,554	16,548	12,577	13,897	20,351	67,347
大阪府	27,157	621,936	16,216	13,547	12,744	19,075	90,705
兵庫県	25,997	644,734	15,052	13,111	11,603	18,189	97,399
奈良県	25,654	631,334	15,589	11,365	10,614	17,757	117,305
和歌山県	24,314	618,448	13,766	13,161	12,025	18,260	160,232
鳥取県	28,410	673,604	15,349	13,345	14,497	20,667	145,138
島根県	24,588	588,575	13,427	12,047	12,192	18,275	35,083
岡山県	27,558	612,017	16,181	12,483	11,813	18,823	82,687
広島県	26,230	633,857	15,408	13,343	11,295	19,914	116,881
山口県	25,345	610,150	13,628	13,795	10,896	22,060	94,469
徳島県	25,318	598,414	14,863	13,002	11,979	22,319	147,457
香川県	27,979	619,568	15,772	13,630	13,135	21,554	189,961
愛媛県	26,111	589,146	14,850	11,846	12,504	22,013	59,616
高知県	28,638	650,425	15,267	13,266	13,462	23,623	207,617
福岡県	25,495	619,072	13,656	12,525	10,524	20,992	106,449
佐賀県	24,411	557,736	13,622	13,473	9,932	23,316	69,043
長崎県	27,262	585,185	13,844	12,413	11,779	20,513	75,547
熊本県	25,948	567,112	14,765	11,942	9,887	22,887	124,087
大分県	26,444	517,257	14,816	13,974	12,647	20,240	102,586
宮崎県	24,534	546,194	13,556	14,659	10,394	21,488	91,474
鹿児島県	27,111	568,933	14,949	12,197	10,523	22,087	87,800
沖縄県	30,249	635,513	16,694	13,075	12,282	22,219	100,237
医師	34,622	682,677	22,113	10,951	19,156	17,997	71,564
歯科医師	31,203	646,101	16,337	15,743	14,847	17,104	92,775
薬剤師	25,277	674,273	15,593	11,858	14,457	14,879	92,178
一般業種	25,426	658,024	15,807	12,071	12,151	17,177	83,378
建設関係	27,158	602,523	15,813	13,410	12,089	17,605	85,958
全国土木	25,683	599,024	14,288	13,238	11,697	16,364	69,200
市町村	25,473	620,650	14,918	12,258	11,796	18,740	85,966
組合	28,354	634,686	16,770	12,453	13,423	17,424	82,473
合計	25,720	621,961	15,077	12,274	11,932	18,618	85,689

第14-4表 都道府県、業種別診療費等諸率

—一般被保険者分—

70歳以上現役並み所得者分再掲

(市町村 3月～2月ベース、組合 4月～3月ベース)

	1 日 当 た り 医 療 費 (円)						
	診 療 費 計				調 剤	食 事 療 養 ・ 生 活 療 養	訪 問 看 護
	診 療 費 計	入 院	入 院 外	歯 科			
北海道	17,984	54,928	11,718	7,515	11,422	677	10,716
青森県	14,217	49,327	8,498	7,293	11,317	678	13,168
岩手県	14,218	50,652	9,844	7,476	10,643	677	10,397
宮城県	15,110	54,501	10,581	6,646	10,180	668	10,906
秋田県	14,477	50,785	9,379	7,931	10,643	661	12,316
山形県	14,800	55,112	9,311	6,933	10,065	689	13,478
福島県	14,520	50,144	10,247	6,129	11,011	677	10,696
茨城県	14,579	58,668	10,050	6,602	11,436	678	10,997
栃木県	14,392	55,897	10,436	6,796	10,038	678	12,573
群馬県	14,770	62,544	9,904	6,215	10,704	682	10,153
埼玉県	14,346	57,078	9,823	6,303	10,011	674	11,122
千葉県	14,991	58,693	10,149	6,634	10,357	675	10,727
東京都	14,381	56,843	9,790	6,404	9,811	674	11,710
神奈川県	14,716	60,748	9,796	6,911	9,835	647	11,315
新潟県	13,844	52,698	9,631	6,873	10,014	682	10,861
富山県	15,002	59,577	10,005	6,789	11,471	688	10,698
石川県	17,532	52,263	10,836	7,052	12,651	684	14,908
福井県	15,641	56,228	11,011	7,192	12,325	682	9,876
山梨県	14,418	50,703	9,488	6,777	11,258	675	12,142
長野県	14,483	57,089	9,602	6,666	8,242	678	13,784
岐阜県	14,893	61,467	10,428	6,811	9,599	681	12,516
静岡県	14,601	60,046	10,305	6,392	9,169	679	11,837
愛知県	13,736	62,784	9,681	6,817	9,439	678	12,129
三重県	14,574	60,566	9,410	6,789	9,938	678	10,994
滋賀県	16,056	60,356	10,198	6,704	10,631	682	11,321
京都府	15,852	56,007	10,574	7,021	11,712	674	10,886
大阪府	14,927	55,299	10,224	7,314	10,643	681	11,187
兵庫県	15,023	59,984	9,902	7,382	9,764	680	11,105
奈良県	15,353	61,159	10,600	6,646	9,077	675	11,532
和歌山県	14,426	55,385	9,528	6,929	10,301	671	13,933
鳥取県	16,500	55,467	10,785	7,091	12,330	691	11,054
島根県	14,982	55,758	9,559	6,908	10,457	680	12,976
岡山県	15,878	55,557	10,734	7,359	9,869	663	10,533
広島県	14,475	55,923	9,641	7,404	9,390	682	11,020
山口県	14,338	48,468	9,110	7,505	9,252	678	11,878
徳島県	14,467	47,721	10,067	6,963	10,239	677	12,120
香川県	14,921	50,632	9,825	7,213	10,995	667	13,684
愛媛県	14,585	49,619	9,771	6,362	10,662	690	11,369
高知県	15,772	50,569	10,139	6,988	11,433	675	10,295
福岡県	13,859	52,698	8,726	6,366	8,807	662	12,575
佐賀県	12,716	43,942	8,276	6,831	8,115	672	11,769
長崎県	14,426	50,982	8,517	6,935	9,829	674	11,332
熊本県	14,285	44,384	9,666	6,455	8,320	668	11,673
大分県	14,911	45,896	10,153	6,795	10,833	675	10,686
宮崎県	13,507	44,857	8,905	7,032	8,897	669	13,392
鹿児島県	14,714	45,583	9,840	6,123	8,936	673	12,078
沖縄県	16,459	51,776	10,873	6,819	10,718	676	13,591
医師	19,633	64,472	14,589	6,643	15,696	673	10,516
歯科医師	18,929	63,708	11,465	8,752	12,847	670	10,953
薬剤師	15,101	73,182	10,500	6,558	11,780	677	9,965
一般業種	14,792	64,567	10,346	6,712	10,282	675	10,527
建設関係	15,512	58,015	10,492	7,019	10,277	681	12,357
全国土木	15,286	63,453	9,770	7,325	10,040	678	11,179
市町村	14,695	56,545	9,912	6,760	9,987	673	11,451
組合	16,382	61,690	11,172	6,901	11,349	677	11,094
合計	14,840	56,998	10,020	6,772	10,101	673	11,422

第14-4表 都道府県、業種別診療費等諸率

—一般被保険者分—

70歳以上現役並み所得者分再掲

(市町村 3月～2月ベース、組合 4月～3月ベース)

	1 人 当 た り 医 療 費 (円)								
	診 療 費 計				調 剤	食 事 療 養 ・ 生 活 療 養	訪 問 看 護	療 養 の 給 付 等 合 計	療 養 諸 費 合 計 (実 績 医 療 費)
	診 療 費 計	入 院	入 院 外	歯 科					
北海道	443,882	221,240	187,995	34,648	103,732	6,588	647	554,849	559,533
青森県	392,280	196,534	166,237	29,509	128,202	6,529	405	527,415	531,061
岩手県	367,361	153,608	179,819	33,935	112,495	5,165	1,031	486,053	489,645
宮城県	431,101	186,105	209,956	35,040	114,263	5,428	1,315	552,107	557,232
秋田県	360,202	163,459	161,604	35,139	109,553	5,093	59	474,908	480,298
山形県	418,584	200,917	183,482	34,185	102,742	6,009	961	528,297	531,710
福島県	412,247	182,624	193,921	35,702	113,509	6,029	784	532,569	536,688
茨城県	360,887	155,730	172,738	32,418	101,098	4,157	376	466,517	470,210
栃木県	392,236	156,229	200,062	35,945	90,432	4,627	687	487,982	493,263
群馬県	391,046	175,875	182,837	32,335	85,980	4,554	1,434	483,014	488,220
埼玉県	396,442	174,223	187,759	34,460	101,491	4,820	1,407	504,160	510,103
千葉県	396,143	177,492	183,064	35,587	97,416	4,840	1,388	499,786	504,200
東京都	427,050	188,020	202,498	36,532	108,289	5,348	2,175	542,862	549,952
神奈川県	409,808	181,701	191,228	36,879	105,191	4,835	1,874	521,708	527,074
新潟県	359,711	151,803	171,520	36,387	101,849	4,595	1,455	467,609	471,388
富山県	352,669	158,720	163,126	30,823	87,337	4,279	574	444,859	451,703
石川県	483,770	254,117	198,603	31,049	102,045	8,037	2,735	596,587	602,046
福井県	392,356	164,933	196,400	31,023	77,092	4,547	1,521	475,515	480,056
山梨県	392,248	181,168	178,220	32,859	110,541	5,848	841	509,478	514,618
長野県	362,502	164,158	165,707	32,637	98,960	4,780	429	466,670	472,106
岐阜県	432,164	180,002	214,661	37,501	91,170	4,773	2,075	530,183	536,658
静岡県	393,537	162,588	200,100	30,849	92,419	4,376	632	490,964	495,011
愛知県	387,603	154,804	193,495	39,304	82,353	3,885	685	474,526	479,204
三重県	417,958	191,228	191,965	34,765	92,266	5,278	1,356	516,858	520,961
滋賀県	425,309	205,937	188,710	30,662	96,026	5,605	2,320	529,260	534,210
京都府	468,807	215,832	215,444	37,531	96,083	6,501	2,088	573,480	581,812
大阪府	479,089	207,369	226,301	45,419	100,072	6,155	3,412	588,727	600,452
兵庫県	454,337	201,963	212,100	40,274	103,294	5,499	2,231	565,362	571,251
奈良県	433,930	188,102	210,274	35,554	76,386	5,037	2,137	517,490	522,474
和歌山県	412,272	184,527	193,622	34,123	78,606	5,100	2,674	498,652	507,060
鳥取県	441,648	213,354	192,029	36,265	108,641	6,428	2,725	559,441	561,322
島根県	400,599	189,839	178,768	31,992	104,149	5,735	590	511,073	513,459
岡山県	463,739	208,672	215,551	39,516	85,047	6,031	1,730	556,547	559,092
広島県	454,446	198,906	213,018	42,522	103,769	6,044	2,226	566,485	571,070
山口県	430,872	203,282	190,310	37,280	103,117	7,207	2,509	543,706	547,440
徳島県	412,755	180,298	194,915	37,541	78,953	6,532	1,635	499,875	504,863
香川県	461,426	212,746	210,378	38,302	106,329	7,152	2,263	577,170	581,071
愛媛県	429,867	198,815	197,881	33,170	87,200	6,905	797	524,769	528,910
高知県	448,338	219,678	194,262	34,398	109,978	7,641	1,978	567,935	572,723
福岡県	451,593	218,110	193,726	39,757	104,003	7,142	1,742	564,480	570,649
佐賀県	422,127	191,676	191,787	38,664	105,295	7,817	544	535,783	541,888
長崎県	488,173	250,652	198,857	38,665	115,960	8,382	693	613,208	620,230
熊本県	446,602	205,648	207,859	33,095	82,315	8,117	1,515	538,549	542,395
大分県	412,024	188,436	192,715	30,873	109,141	7,122	2,635	530,922	534,495
宮崎県	392,479	177,599	182,523	32,356	96,962	6,740	2,135	498,316	503,011
鹿児島県	449,929	214,636	203,557	31,737	95,260	8,033	1,475	554,697	560,517
沖縄県	488,470	233,861	222,687	31,923	111,586	7,905	733	608,695	612,114
医師	379,729	175,363	172,493	31,874	82,290	4,444	1,173	467,636	469,252
歯科医師	384,457	188,261	187,232	8,964	101,178	4,783	1,596	492,015	495,770
薬剤師	372,661	157,705	179,133	35,823	124,147	3,361	2,937	503,106	509,092
一般業種	441,681	183,900	217,764	40,016	105,490	4,643	1,697	553,510	561,465
建設関係	414,270	183,873	196,972	33,425	97,023	5,066	1,008	517,367	522,758
全国土木	416,743	192,444	187,092	37,207	98,808	5,133	612	521,296	524,592
市町村	419,074	186,050	196,491	36,533	100,041	5,377	1,643	526,136	531,872
組合	406,681	182,019	192,777	31,885	96,357	4,772	1,263	509,073	513,763
合計	417,870	185,658	196,130	36,082	99,683	5,318	1,606	524,478	530,112

第14-5表 都道府県、業種別診療費等諸率

－計（一般被保険者分＋退職者医療分）－

未就学児分再掲

(市町村 3月～2月ベース、組合 4月～3月ベース)

	被 保 険 者 100 人 当 た り 受 診 件 数						
	診 療 費 計				調 剤	食 事 療 養	訪 問 看 護
	診 療 費 計	入 院	入 院 外	歯 科			
北海道	995.355	24.717	855.619	115.019	631.664	18.800	1.121
青森県	1,165.205	16.135	1,031.735	117.334	838.660	13.202	0.480
岩手県	1,034.294	20.974	888.549	124.771	698.500	16.826	2.025
宮城県	1,102.565	14.328	949.882	138.354	692.849	10.810	1.593
秋田県	1,110.520	22.551	940.283	147.685	742.835	18.457	1.008
山形県	1,150.988	19.499	994.557	136.932	714.378	14.952	0.919
福島県	1,117.264	18.045	973.422	125.797	664.503	13.544	1.573
茨城県	959.154	14.913	828.450	115.791	586.233	11.303	0.863
栃木県	1,104.627	15.458	966.402	122.766	623.042	11.458	0.985
群馬県	1,160.615	16.692	1,008.246	135.677	559.472	13.997	0.595
埼玉県	1,024.469	14.673	880.238	129.558	630.203	11.397	1.704
千葉県	954.332	14.207	815.648	124.478	587.719	11.375	1.545
東京都	1,107.523	14.946	958.180	134.397	731.305	12.139	3.230
神奈川県	1,040.251	13.599	898.504	128.149	694.587	11.054	1.675
新潟県	1,003.426	15.933	886.529	100.963	667.914	12.130	0.744
富山県	1,128.231	16.123	939.785	172.322	440.541	10.623	2.532
石川県	992.017	16.365	875.931	99.721	420.147	9.536	0.876
福井県	1,024.357	16.549	905.495	102.314	354.692	12.500	1.350
山梨県	1,159.130	23.605	999.415	136.110	724.132	19.060	2.029
長野県	871.256	16.968	755.482	98.806	431.764	13.083	0.363
岐阜県	1,142.614	18.470	951.669	172.475	595.481	12.710	1.814
静岡県	994.764	14.350	874.347	106.066	600.287	11.056	1.403
愛知県	1,136.882	17.836	958.256	160.790	589.718	12.775	2.903
三重県	912.813	16.118	790.435	106.261	511.622	11.948	1.708
滋賀県	1,004.978	18.216	868.729	118.033	601.051	12.661	2.732
京都府	897.597	16.289	785.183	96.125	409.805	11.335	2.242
大阪府	1,014.970	20.229	867.315	127.427	538.526	15.813	2.071
兵庫県	1,043.709	16.912	896.141	130.656	581.397	12.182	1.483
奈良県	882.394	17.277	764.357	100.760	445.801	13.502	1.913
和歌山県	1,144.065	14.395	988.711	140.959	460.289	10.282	1.078
鳥取県	1,030.335	22.328	913.651	94.356	628.642	16.120	0.776
島根県	1,075.642	21.533	941.738	112.372	705.180	15.925	2.012
岡山県	1,191.028	16.198	1,008.313	166.517	570.909	11.544	3.399
広島県	1,003.550	15.670	867.022	120.858	599.353	11.701	2.800
山口県	1,098.763	17.512	944.492	136.759	675.099	12.923	0.756
徳島県	1,191.130	18.004	1,010.246	162.881	622.248	13.290	2.166
香川県	1,188.637	19.419	1,000.212	169.006	631.842	14.077	0.848
愛媛県	1,218.997	20.135	1,043.297	155.565	660.180	14.332	2.264
高知県	1,100.899	19.504	967.209	114.185	573.597	15.011	1.385
福岡県	1,118.491	16.837	955.650	146.004	700.083	12.872	2.477
佐賀県	1,191.434	18.948	1,048.967	123.518	750.421	13.709	1.874
長崎県	1,027.778	20.676	890.994	116.109	550.872	14.536	1.123
熊本県	1,145.468	18.082	1,010.230	117.156	661.073	11.721	1.762
大分県	1,055.171	17.631	925.544	111.996	666.864	13.379	1.333
宮崎県	1,083.122	13.351	954.329	115.441	709.799	9.906	2.364
鹿児島県	962.653	19.431	833.316	109.907	604.927	14.947	3.465
沖縄県	834.064	17.420	728.256	88.388	538.935	12.719	1.728
医師	955.399	15.469	788.298	151.631	539.601	11.455	1.150
歯科医師	995.067	17.090	940.522	37.455	627.283	12.555	1.429
薬剤師	1,127.842	15.530	958.070	154.243	701.664	11.925	3.827
一般業種	1,217.842	16.523	1,056.825	144.494	746.779	12.831	2.518
建設関係	1,177.957	16.567	1,014.268	147.123	706.934	12.389	1.619
全国土木	1,226.480	16.811	1,058.288	151.380	749.440	12.576	1.810
市町村	1,047.965	16.951	903.251	127.762	618.154	12.875	1.935
組合	1,167.476	16.564	1,009.773	141.139	705.059	12.430	1.748
合計	1,070.133	16.880	923.010	130.243	634.274	12.792	1.900

第14-5表 都道府県、業種別診療費等諸率

－計（一般被保険者分＋退職者医療分）－

未就学児分再掲

（市町村 3月～2月ベース、組合 4月～3月ベース）

	1 件 当 た り 日 数 (日)						
	診 療 費 計				調 剤	食 事 療 養	訪 問 看 護
	診 療 費 計	入 院	入 院 外	歯 科			
北海道	1.59	6.08	1.46	1.55	1.36	12.94	5.29
青森県	1.75	7.44	1.68	1.59	1.53	17.96	6.12
岩手県	1.60	7.48	1.48	1.50	1.38	17.82	6.84
宮城県	1.52	7.08	1.45	1.41	1.40	15.46	5.21
秋田県	1.61	6.61	1.51	1.44	1.38	13.33	7.81
山形県	1.55	7.61	1.46	1.36	1.40	18.78	5.18
福島県	1.60	7.36	1.51	1.49	1.41	16.90	4.60
茨城県	1.51	6.73	1.41	1.49	1.32	15.43	5.73
栃木県	1.64	8.46	1.55	1.50	1.44	19.65	3.92
群馬県	1.64	6.87	1.57	1.49	1.48	16.98	5.68
埼玉県	1.53	7.04	1.46	1.41	1.35	17.29	6.27
千葉県	1.51	7.44	1.43	1.41	1.35	19.39	5.57
東京都	1.59	7.29	1.53	1.36	1.36	16.78	5.71
神奈川県	1.54	6.98	1.47	1.41	1.36	16.54	4.93
新潟県	1.59	6.54	1.53	1.38	1.46	16.47	4.41
富山県	1.56	5.35	1.54	1.30	1.37	10.85	4.10
石川県	1.65	8.07	1.56	1.43	1.36	16.48	11.50
福井県	1.60	6.99	1.51	1.50	1.37	14.54	8.00
山梨県	1.61	7.16	1.50	1.42	1.38	16.97	3.64
長野県	1.52	7.55	1.40	1.43	1.26	18.77	3.93
岐阜県	1.61	6.75	1.57	1.32	1.46	14.88	5.21
静岡県	1.55	7.18	1.48	1.41	1.37	18.13	5.24
愛知県	1.58	6.34	1.54	1.31	1.44	15.37	6.31
三重県	1.56	7.32	1.47	1.33	1.40	18.47	4.68
滋賀県	1.50	6.75	1.41	1.39	1.31	14.84	4.32
京都府	1.56	6.25	1.48	1.40	1.35	14.45	6.35
大阪府	1.65	6.50	1.56	1.46	1.40	15.51	6.10
兵庫県	1.60	6.31	1.54	1.39	1.41	15.53	7.07
奈良県	1.54	6.96	1.44	1.42	1.32	18.20	7.32
和歌山県	1.59	6.27	1.54	1.45	1.41	14.65	5.11
鳥取県	1.67	6.60	1.57	1.42	1.49	17.30	4.68
島根県	1.64	6.86	1.55	1.35	1.44	13.40	6.77
岡山県	1.61	5.78	1.59	1.31	1.49	12.33	6.19
広島県	1.62	7.47	1.54	1.43	1.43	17.25	5.98
山口県	1.69	7.19	1.62	1.46	1.50	16.92	6.23
徳島県	1.65	6.04	1.61	1.39	1.51	13.12	5.68
香川県	1.66	7.34	1.59	1.40	1.42	18.72	6.90
愛媛県	1.71	6.22	1.66	1.42	1.55	15.61	5.92
高知県	1.62	7.38	1.51	1.51	1.38	16.09	6.23
福岡県	1.75	6.97	1.68	1.58	1.56	16.27	7.17
佐賀県	1.75	6.85	1.68	1.58	1.51	15.80	8.79
長崎県	1.64	6.23	1.56	1.50	1.43	12.84	7.70
熊本県	1.69	7.07	1.60	1.58	1.50	18.45	6.22
大分県	1.70	8.06	1.60	1.54	1.46	18.58	3.59
宮崎県	1.63	7.17	1.55	1.60	1.46	16.43	6.09
鹿児島県	1.67	7.50	1.55	1.52	1.40	18.40	5.05
沖縄県	1.57	6.60	1.45	1.65	1.32	37.06	8.79
医師	1.54	5.82	1.51	1.23	1.37	12.66	6.21
歯科医師	1.60	6.66	1.52	1.23	1.40	15.11	5.89
薬剤師	1.62	6.75	1.59	1.25	1.40	18.27	3.75
一般業種	1.58	6.21	1.54	1.28	1.39	14.77	6.87
建設関係	1.58	6.42	1.53	1.37	1.41	14.97	5.99
全国土木	1.58	6.25	1.56	1.26	1.42	14.37	5.89
市町村	1.60	6.87	1.52	1.43	1.40	16.89	5.99
組合	1.58	6.36	1.54	1.33	1.41	14.78	6.08
合計	1.60	6.77	1.53	1.41	1.40	16.51	6.00

第14-5表 都道府県、業種別診療費等諸率

－計（一般被保険者分＋退職者医療分）－

未就学児分再掲

（市町村 3月～2月ベース、組合 4月～3月ベース）

	1 件 当 た り 医 療 費 (円)						
	診 療 費 計				調 剤	食 事 療 養	訪 問 看 護
	診 療 費 計	入 院	入 院 外	歯 科			
北海道	17,941	358,272	9,093	10,619	5,317	8,454	71,688
青森県	14,174	434,795	8,097	9,769	4,824	11,623	79,198
岩手県	16,281	379,810	8,685	9,271	4,738	11,629	83,062
宮城県	14,273	472,162	8,171	8,749	5,068	10,040	66,073
秋田県	16,843	399,909	8,773	9,732	5,181	8,541	91,138
山形県	16,098	469,099	8,263	8,491	4,650	12,425	73,147
福島県	15,455	435,523	8,497	9,035	4,807	10,761	64,386
茨城県	15,108	440,691	8,144	10,127	4,901	9,776	81,510
栃木県	15,011	491,199	8,169	8,911	4,635	12,696	53,340
群馬県	14,212	387,506	8,685	9,358	4,834	10,916	74,513
埼玉県	14,982	465,679	8,276	9,494	4,529	10,818	88,858
千葉県	16,039	487,722	8,739	10,045	4,652	12,317	74,086
東京都	15,561	502,288	8,729	10,142	4,636	10,819	78,261
神奈川県	15,073	482,352	8,599	10,879	4,655	10,634	67,319
新潟県	15,894	374,018	10,188	9,477	5,432	10,616	63,383
富山県	13,289	329,698	8,924	7,487	4,485	7,043	55,255
石川県	17,380	453,381	10,211	8,800	4,433	10,633	150,010
福井県	15,574	382,750	9,515	9,808	8,168	9,265	94,417
山梨県	17,117	435,196	8,432	8,388	4,589	11,017	51,238
長野県	17,212	476,004	8,041	8,540	4,486	12,278	59,241
岐阜県	16,221	442,237	9,151	9,614	4,781	9,555	73,219
静岡県	16,562	555,304	8,657	8,836	4,787	11,718	69,198
愛知県	16,139	430,216	9,419	10,257	4,876	9,781	83,443
三重県	16,410	457,740	8,430	8,827	5,786	11,915	55,368
滋賀県	16,421	434,316	8,681	8,890	4,613	9,607	60,056
京都府	15,994	385,459	9,126	9,493	4,986	9,319	89,543
大阪府	18,580	433,940	9,801	12,393	4,850	9,997	82,606
兵庫県	16,488	451,220	9,193	10,249	4,939	10,007	98,387
奈良県	17,675	456,875	8,926	8,734	4,272	11,895	93,527
和歌山県	14,191	410,987	9,041	9,791	5,308	9,443	79,757
鳥取県	19,839	479,030	9,697	9,381	4,631	11,044	61,260
島根県	16,677	419,511	8,402	8,835	5,043	8,618	87,920
岡山県	14,624	374,466	9,534	10,441	4,458	7,974	83,755
広島県	16,829	470,845	9,425	11,077	4,932	11,175	77,222
山口県	16,169	434,008	9,259	10,383	5,282	10,662	75,198
徳島県	15,093	372,747	9,647	9,344	5,304	8,493	71,018
香川県	17,074	507,508	8,769	9,868	4,572	12,022	93,747
愛媛県	16,060	398,438	9,763	8,796	4,923	10,133	70,533
高知県	15,554	402,491	8,520	9,049	4,715	10,371	86,650
福岡県	16,740	473,421	9,467	11,680	4,741	10,437	105,384
佐賀県	17,720	492,914	10,029	10,135	4,723	10,104	116,642
長崎県	16,564	376,782	9,041	10,153	5,138	8,079	99,924
熊本県	15,436	412,485	8,966	9,953	4,713	11,912	87,032
大分県	18,182	495,785	9,999	10,622	4,524	12,012	46,333
宮崎県	15,397	503,484	9,116	10,872	5,247	10,460	74,128
鹿児島県	17,076	421,060	8,719	9,018	4,432	11,832	66,337
沖縄県	17,830	442,208	8,581	10,398	4,670	9,663	124,398
医師	15,251	401,746	8,883	8,929	5,829	8,182	84,254
歯科医師	16,003	434,655	8,675	8,989	4,790	9,772	75,593
薬剤師	15,247	470,192	8,864	9,089	6,622	11,747	55,027
一般業種	14,635	418,962	9,016	9,499	4,709	9,530	91,419
建設関係	14,790	428,956	8,754	9,768	4,709	9,644	83,438
全国土木	14,609	428,132	8,818	9,173	4,764	9,283	78,859
市町村	16,197	446,987	8,962	10,192	4,800	10,438	81,433
組合	14,827	427,067	8,800	9,568	4,787	9,534	83,088
合計	15,920	443,361	8,929	10,066	4,798	10,275	81,715

第14-5表 都道府県、業種別診療費等諸率

－計（一般被保険者分＋退職者医療分）－

未就学児分再掲

（市町村 3月～2月ベース、組合 4月～3月ベース）

	1 日 当 た り 医 療 費 (円)						
	診 療 費 計				調 剤	食 事 療 養	訪 問 看 護
	診 療 費 計	入 院	入 院 外	歯 科			
北海道	11,317	58,904	6,227	6,854	3,913	653	13,540
青森県	8,078	58,415	4,807	6,142	3,157	647	12,946
岩手県	10,169	50,751	5,884	6,165	3,434	653	12,150
宮城県	9,390	66,672	5,628	6,193	3,627	649	12,685
秋田県	10,492	60,536	5,805	6,757	3,757	641	11,666
山形県	10,356	61,603	5,649	6,252	3,317	662	14,135
福島県	9,651	59,177	5,632	6,060	3,398	637	13,989
茨城県	10,034	65,523	5,761	6,789	3,708	634	14,232
栃木県	9,144	58,070	5,268	5,940	3,211	646	13,594
群馬県	8,666	56,383	5,519	6,283	3,269	643	13,128
埼玉県	9,777	66,123	5,677	6,715	3,351	626	14,164
千葉県	10,599	65,588	6,129	7,116	3,456	635	13,302
東京都	9,817	68,937	5,714	7,450	3,403	645	13,716
神奈川県	9,794	69,137	5,832	7,694	3,432	643	13,642
新潟県	9,982	57,201	6,669	6,875	3,711	644	14,373
富山県	8,519	61,603	5,784	5,774	3,275	649	13,465
石川県	10,523	56,211	6,560	6,134	3,249	645	13,044
福井県	9,724	54,785	6,282	6,536	5,976	637	11,802
山梨県	10,662	60,793	5,623	5,902	3,329	649	14,060
長野県	11,314	63,049	5,754	5,964	3,550	654	15,080
岐阜県	10,057	65,510	5,841	7,292	3,285	642	14,060
静岡県	10,669	77,301	5,862	6,257	3,497	646	13,196
愛知県	10,213	67,836	6,125	7,854	3,391	636	13,225
三重県	10,514	62,538	5,717	6,647	4,124	645	11,837
滋賀県	10,930	64,386	6,167	6,400	3,525	647	13,895
京都府	10,255	61,634	6,156	6,803	3,690	645	14,102
大阪府	11,287	66,713	6,284	8,463	3,459	645	13,538
兵庫県	10,331	71,538	5,979	7,395	3,514	645	13,909
奈良県	11,456	65,632	6,212	6,162	3,226	654	12,769
和歌山県	8,921	65,528	5,858	6,774	3,777	645	15,622
鳥取県	11,907	72,629	6,172	6,600	3,103	638	13,085
島根県	10,187	61,146	5,415	6,540	3,496	643	12,995
岡山県	9,076	64,824	5,983	7,942	2,991	647	13,536
広島県	10,407	63,028	6,130	7,761	3,454	648	12,921
山口県	9,569	60,360	5,710	7,134	3,523	630	12,076
徳島県	9,148	61,756	5,978	6,728	3,513	647	12,513
香川県	10,299	69,127	5,512	7,052	3,212	642	13,587
愛媛県	9,413	64,033	5,875	6,200	3,174	649	11,909
高知県	9,611	54,539	5,624	5,985	3,421	644	13,913
福岡県	9,584	67,879	5,634	7,398	3,046	642	14,706
佐賀県	10,140	71,920	5,987	6,426	3,122	640	13,276
長崎県	10,083	60,472	5,812	6,791	3,582	629	12,985
熊本県	9,154	58,326	5,596	6,301	3,143	646	13,987
大分県	10,691	61,495	6,254	6,897	3,105	647	12,888
宮崎県	9,462	70,239	5,871	6,782	3,595	637	12,171
鹿児島県	10,240	56,171	5,623	5,922	3,166	643	13,129
沖縄県	11,325	67,003	5,936	6,316	3,541	261	14,157
医師	9,925	68,972	5,876	7,269	4,244	646	13,558
歯科医師	9,989	65,261	5,689	7,283	3,418	647	12,837
薬剤師	9,427	69,621	5,566	7,243	4,720	643	14,660
一般業種	9,290	67,435	5,842	7,428	3,379	645	13,316
建設関係	9,349	66,844	5,709	7,111	3,344	644	13,941
全国土木	9,219	68,477	5,665	7,259	3,361	646	13,390
市町村	10,123	65,110	5,878	7,105	3,422	618	13,605
組合	9,378	67,189	5,723	7,185	3,405	645	13,674
合計	9,973	65,465	5,846	7,121	3,419	622	13,617

第14-5表 都道府県、業種別診療費等諸率

- 計 (一般被保険者分+退職者医療分) -

未就学児分再掲

(市町村 3月～2月ベース、組合 4月～3月ベース)

	1 人 当 た り 医 療 費 (円)								
	診 療 費 計				調 剤	食 事 療 養	訪 問 看 護	療 養 の 給 付 等 合 計	療 養 諸 費 合 計 (実績医療費)
	診 療 費 計	入 院	入 院 外	歯 科					
北海道	178,572	88,555	77,804	12,214	33,587	1,589	804	214,552	215,294
青森県	165,158	70,156	83,539	11,463	40,456	1,534	380	207,528	208,181
岩手県	168,397	79,660	77,170	11,567	33,098	1,957	1,682	205,134	205,743
宮城県	157,374	67,653	77,617	12,104	35,113	1,085	1,053	194,624	195,392
秋田県	187,046	90,184	82,489	14,372	38,483	1,576	919	228,024	228,783
山形県	185,281	91,471	82,182	11,627	33,220	1,858	672	221,031	221,759
福島県	172,674	78,592	82,716	11,365	31,941	1,457	1,013	207,085	207,843
茨城県	144,912	65,719	67,467	11,726	28,732	1,105	703	175,452	175,932
栃木県	165,814	75,932	78,942	10,940	28,879	1,455	526	196,673	197,266
群馬県	164,949	64,683	87,570	12,697	27,046	1,528	444	193,967	194,803
埼玉県	153,482	68,331	72,850	12,301	28,545	1,233	1,514	184,774	185,647
千葉県	153,070	69,290	71,275	12,504	27,343	1,401	1,145	182,959	183,750
東京都	172,346	75,073	83,643	13,630	33,905	1,313	2,528	210,093	211,184
神奈川県	156,798	65,593	77,263	13,941	32,333	1,176	1,128	191,434	192,330
新潟県	159,484	59,593	90,322	9,568	36,279	1,288	471	197,522	198,159
富山県	149,929	53,158	83,869	12,901	19,758	748	1,399	171,834	172,870
石川県	172,409	74,195	89,439	8,776	18,623	1,014	1,314	193,361	194,060
福井県	159,531	63,341	86,155	10,035	28,970	1,158	1,274	190,933	191,537
山梨県	198,412	102,729	84,267	11,416	33,233	2,100	1,040	234,785	235,417
長野県	149,957	80,769	60,751	8,438	19,370	1,606	215	171,149	171,901
岐阜県	185,347	81,680	87,086	16,581	28,469	1,214	1,329	216,358	217,455
静岡県	164,755	79,688	75,696	9,372	28,738	1,296	971	195,760	196,414
愛知県	183,482	76,733	90,257	16,492	28,753	1,250	2,422	215,906	216,919
三重県	149,793	73,778	66,636	9,379	29,605	1,424	946	181,767	182,405
滋賀県	165,028	79,117	75,418	10,493	27,728	1,216	1,641	195,613	196,584
京都府	143,565	62,786	71,654	9,125	20,433	1,056	2,008	167,062	167,689
大阪府	188,578	87,780	85,006	15,792	26,120	1,581	1,711	217,990	218,913
兵庫県	172,084	76,308	82,384	13,391	28,715	1,219	1,459	203,477	204,284
奈良県	155,963	78,933	68,230	8,800	19,046	1,606	1,789	178,404	179,441
和歌山県	162,350	59,162	89,386	13,802	24,432	971	860	188,613	189,746
鳥取県	204,404	106,958	88,594	8,852	29,113	1,780	475	235,772	236,304
島根県	179,388	90,331	79,129	9,928	35,560	1,372	1,769	218,089	219,344
岡山県	174,174	60,655	96,133	17,386	25,453	921	2,846	203,394	204,126
広島県	168,885	73,779	81,718	13,388	29,559	1,308	2,162	201,914	202,823
山口県	177,653	76,002	87,452	14,200	35,662	1,378	569	215,262	215,778
徳島県	179,782	67,108	97,455	15,219	33,005	1,129	1,538	215,454	215,996
香川県	202,945	98,554	87,713	16,678	28,890	1,692	795	234,322	235,154
愛媛県	195,766	80,226	101,857	13,683	32,501	1,452	1,597	231,316	231,859
高知県	171,239	78,504	82,403	10,332	27,047	1,557	1,200	201,043	201,681
福岡県	187,233	79,711	90,468	17,054	33,193	1,343	2,610	224,380	224,954
佐賀県	211,118	93,399	105,201	12,518	35,439	1,385	2,186	250,128	251,083
長崎県	170,244	77,903	80,552	11,788	28,306	1,174	1,122	200,847	201,310
熊本県	176,819	74,585	90,573	11,660	31,156	1,396	1,533	210,904	211,554
大分県	191,855	87,413	92,545	11,896	30,171	1,607	618	224,251	224,722
宮崎県	166,767	67,219	86,998	12,550	37,245	1,036	1,752	206,800	207,836
鹿児島県	164,379	81,815	72,653	9,911	26,810	1,769	2,298	195,256	195,704
沖縄県	148,716	77,034	62,492	9,190	25,169	1,229	2,149	177,263	177,708
医師	145,708	62,148	70,021	13,539	31,455	937	969	179,070	179,758
歯科医師	159,239	74,283	81,589	3,367	30,049	1,227	1,080	191,595	192,148
薬剤師	171,960	73,019	84,922	14,019	46,465	1,401	2,106	221,931	223,129
一般業種	178,232	69,224	95,282	13,726	35,168	1,223	2,302	216,924	217,638
建設関係	174,221	71,064	88,785	14,371	33,291	1,195	1,351	210,057	210,758
全国土木	179,174	71,974	93,315	13,886	35,703	1,167	1,427	217,471	218,059
市町村	169,738	75,771	80,946	13,021	29,674	1,344	1,576	202,331	203,137
組合	173,101	70,738	88,858	13,504	33,751	1,185	1,453	209,490	210,171
合計	170,362	74,837	82,414	13,111	30,430	1,314	1,553	203,659	204,442

第14-5表 都道府県、業種別診療費等諸率

—一般被保険者分—

未就学児分再掲

(市町村 3月～2月ベース、組合 4月～3月ベース)

	1 件 当 た り 日 数 (日)						
	診 療 費 計				調 剤	食 事 療 養	訪 問 看 護
	診 療 費 計	入 院	入 院 外	歯 科			
北海道	1.59	6.08	1.46	1.55	1.36	12.94	5.29
青森県	1.75	7.44	1.68	1.59	1.53	17.96	6.12
岩手県	1.60	7.49	1.48	1.50	1.38	17.83	6.84
宮城県	1.52	7.08	1.45	1.41	1.40	15.46	5.21
秋田県	1.61	6.61	1.51	1.44	1.38	13.33	7.81
山形県	1.55	7.61	1.46	1.36	1.40	18.78	5.18
福島県	1.60	7.36	1.51	1.49	1.41	16.90	4.60
茨城県	1.51	6.73	1.41	1.49	1.32	15.43	5.73
栃木県	1.64	8.46	1.55	1.50	1.44	19.65	3.92
群馬県	1.64	6.87	1.57	1.49	1.48	16.98	5.68
埼玉県	1.53	7.04	1.46	1.41	1.35	17.29	6.27
千葉県	1.51	7.44	1.43	1.41	1.35	19.39	5.57
東京都	1.59	7.29	1.53	1.36	1.36	16.78	5.71
神奈川県	1.54	6.98	1.47	1.41	1.36	16.54	4.93
新潟県	1.59	6.54	1.53	1.38	1.46	16.47	4.41
富山県	1.56	5.35	1.54	1.30	1.37	10.85	4.10
石川県	1.65	8.07	1.56	1.43	1.36	16.48	11.50
福井県	1.60	6.99	1.51	1.50	1.37	14.54	8.00
山梨県	1.61	7.16	1.50	1.42	1.38	16.97	3.64
長野県	1.52	7.55	1.40	1.43	1.26	18.77	3.93
岐阜県	1.61	6.75	1.57	1.32	1.46	14.88	5.21
静岡県	1.55	7.18	1.48	1.41	1.37	18.13	5.24
愛知県	1.58	6.34	1.54	1.31	1.44	15.37	6.31
三重県	1.56	7.32	1.47	1.33	1.40	18.47	4.68
滋賀県	1.50	6.75	1.41	1.39	1.31	14.84	4.32
京都府	1.56	6.25	1.48	1.40	1.35	14.45	6.35
大阪府	1.65	6.50	1.56	1.46	1.40	15.51	6.10
兵庫県	1.60	6.31	1.54	1.39	1.41	15.53	7.07
奈良県	1.54	6.96	1.44	1.42	1.32	18.20	7.32
和歌山県	1.59	6.27	1.54	1.45	1.41	14.65	5.11
鳥取県	1.67	6.60	1.57	1.42	1.49	17.30	4.68
島根県	1.64	6.86	1.55	1.35	1.44	13.40	6.77
岡山県	1.61	5.78	1.59	1.31	1.49	12.33	6.19
広島県	1.62	7.47	1.54	1.43	1.43	17.25	5.98
山口県	1.69	7.19	1.62	1.46	1.50	16.92	6.23
徳島県	1.65	6.04	1.61	1.39	1.51	13.12	5.68
香川県	1.66	7.34	1.59	1.40	1.42	18.72	6.90
愛媛県	1.71	6.22	1.66	1.42	1.55	15.61	5.92
高知県	1.62	7.38	1.51	1.51	1.38	16.09	6.23
福岡県	1.75	6.97	1.68	1.58	1.56	16.27	7.17
佐賀県	1.75	6.85	1.68	1.58	1.51	15.80	8.79
長崎県	1.64	6.23	1.56	1.50	1.43	12.84	7.70
熊本県	1.69	7.07	1.60	1.58	1.50	18.45	6.22
大分県	1.70	8.06	1.60	1.54	1.46	18.58	3.59
宮崎県	1.63	7.17	1.55	1.60	1.46	16.43	6.09
鹿児島県	1.67	7.50	1.55	1.52	1.40	18.40	5.05
沖縄県	1.57	6.60	1.45	1.65	1.32	37.07	8.79
医師	1.54	5.82	1.51	1.23	1.37	12.66	6.21
歯科医師	1.60	6.66	1.52	1.23	1.40	15.11	5.89
薬剤師	1.62	6.75	1.59	1.25	1.40	18.27	3.75
一般業種	1.58	6.21	1.54	1.28	1.39	14.77	6.87
建設関係	1.58	6.42	1.53	1.37	1.41	14.97	5.99
全国土木	1.58	6.25	1.56	1.26	1.42	14.37	5.89
市町村	1.60	6.87	1.52	1.43	1.40	16.89	5.99
組合	1.58	6.36	1.54	1.33	1.41	14.78	6.08
合計	1.60	6.77	1.53	1.41	1.40	16.51	6.00

第14-5表 都道府県、業種別診療費等諸率

— 一般被保険者分 —

未就学児分再掲

(市町村 3月～2月ベース、組合 4月～3月ベース)

	1 件 当 た り 医 療 費 (円)						
	診 療 費 計				調 剤	食 事 療 養	訪 問 看 護
	診 療 費 計	入 院	入 院 外	歯 科			
北海道	17,941	358,272	9,093	10,619	5,317	8,454	71,688
青森県	14,174	434,795	8,097	9,769	4,824	11,623	79,198
岩手県	16,277	380,266	8,685	9,271	4,739	11,638	83,062
宮城県	14,274	472,162	8,171	8,748	5,068	10,040	66,073
秋田県	16,843	399,909	8,773	9,732	5,181	8,541	91,138
山形県	16,098	469,099	8,263	8,491	4,650	12,425	73,147
福島県	15,455	435,523	8,498	9,034	4,807	10,761	64,386
茨城県	15,109	440,691	8,144	10,127	4,901	9,776	81,510
栃木県	15,011	491,199	8,169	8,910	4,635	12,696	53,340
群馬県	14,213	387,506	8,686	9,358	4,833	10,916	74,513
埼玉県	14,982	465,679	8,276	9,493	4,529	10,818	88,858
千葉県	16,037	487,778	8,736	10,045	4,652	12,319	74,158
東京都	15,562	502,288	8,729	10,141	4,636	10,819	78,261
神奈川県	15,073	482,352	8,599	10,879	4,655	10,634	67,319
新潟県	15,887	374,080	10,179	9,478	5,433	10,616	63,383
富山県	13,289	329,698	8,924	7,487	4,485	7,043	55,255
石川県	17,380	453,381	10,211	8,800	4,433	10,633	150,010
福井県	15,579	382,750	9,511	9,814	8,172	9,265	94,417
山梨県	17,119	435,196	8,432	8,388	4,589	11,017	51,238
長野県	17,212	476,004	8,041	8,540	4,486	12,278	59,241
岐阜県	16,222	442,237	9,151	9,614	4,781	9,555	73,219
静岡県	16,562	555,304	8,657	8,836	4,787	11,718	69,198
愛知県	16,139	430,216	9,419	10,257	4,876	9,781	83,443
三重県	16,410	457,742	8,430	8,827	5,786	11,915	55,368
滋賀県	16,421	434,316	8,682	8,890	4,613	9,607	60,056
京都府	15,995	385,459	9,126	9,493	4,986	9,319	89,543
大阪府	18,581	433,933	9,801	12,393	4,850	9,997	82,606
兵庫県	16,488	451,220	9,193	10,249	4,939	10,007	98,387
奈良県	17,676	456,875	8,927	8,734	4,272	11,895	93,527
和歌山県	14,194	410,987	9,041	9,792	5,308	9,443	79,757
鳥取県	19,839	479,030	9,697	9,381	4,631	11,044	61,260
島根県	16,677	419,511	8,402	8,835	5,043	8,618	87,920
岡山県	14,624	374,466	9,534	10,441	4,458	7,974	83,755
広島県	16,831	470,845	9,426	11,077	4,931	11,175	77,222
山口県	16,169	434,008	9,259	10,383	5,282	10,662	75,198
徳島県	15,093	372,747	9,646	9,344	5,304	8,493	71,018
香川県	17,075	507,508	8,770	9,868	4,572	12,022	93,747
愛媛県	16,061	398,438	9,762	8,796	4,923	10,133	70,533
高知県	15,554	402,491	8,520	9,049	4,715	10,371	86,650
福岡県	16,740	473,421	9,467	11,680	4,741	10,437	105,384
佐賀県	17,720	492,914	10,029	10,135	4,723	10,104	116,642
長崎県	16,567	376,782	9,041	10,154	5,139	8,079	99,924
熊本県	15,439	412,628	8,966	9,953	4,713	11,912	87,032
大分県	18,183	495,785	9,999	10,622	4,524	12,012	46,333
宮崎県	15,397	503,484	9,116	10,872	5,247	10,460	74,128
鹿児島県	17,076	421,060	8,719	9,018	4,432	11,832	66,337
沖縄県	17,827	442,239	8,581	10,397	4,670	9,662	124,398
医師	15,251	401,746	8,883	8,929	5,829	8,182	84,254
歯科医師	16,003	434,655	8,675	8,989	4,790	9,772	75,593
薬剤師	15,247	470,192	8,864	9,089	6,622	11,747	55,027
一般業種	14,635	418,962	9,016	9,499	4,709	9,530	91,419
建設関係	14,790	428,956	8,754	9,768	4,709	9,644	83,438
全国土木	14,609	428,132	8,818	9,173	4,764	9,283	78,859
市町村	16,197	446,999	8,962	10,191	4,800	10,438	81,437
組合	14,827	427,067	8,800	9,568	4,787	9,534	83,088
合計	15,920	443,371	8,929	10,066	4,798	10,275	81,719

第14-5表 都道府県、業種別診療費等諸率

— 一般被保険者分 —

未就学児分再掲

(市町村 3月～2月ベース、組合 4月～3月ベース)

	1 日 当 た り 医 療 費 (円)						
	診 療 費 計				調 剤	食 事 療 養	訪 問 看 護
	診 療 費 計	入 院	入 院 外	歯 科			
北海道	11,317	58,904	6,227	6,855	3,913	653	13,540
青森県	8,078	58,415	4,807	6,142	3,157	647	12,946
岩手県	10,167	50,775	5,884	6,165	3,434	653	12,150
宮城県	9,390	66,672	5,628	6,192	3,627	649	12,685
秋田県	10,492	60,536	5,805	6,757	3,757	641	11,666
山形県	10,356	61,603	5,649	6,252	3,317	662	14,135
福島県	9,651	59,177	5,632	6,061	3,399	637	13,989
茨城県	10,035	65,523	5,761	6,789	3,708	634	14,232
栃木県	9,144	58,070	5,268	5,939	3,211	646	13,594
群馬県	8,666	56,383	5,519	6,283	3,269	643	13,128
埼玉県	9,778	66,123	5,677	6,715	3,351	626	14,164
千葉県	10,597	65,588	6,128	7,116	3,456	635	13,303
東京都	9,817	68,937	5,714	7,449	3,403	645	13,716
神奈川県	9,794	69,137	5,832	7,694	3,432	643	13,642
新潟県	9,977	57,187	6,663	6,875	3,711	644	14,373
富山県	8,519	61,603	5,784	5,774	3,275	649	13,465
石川県	10,523	56,211	6,560	6,134	3,249	645	13,044
福井県	9,724	54,785	6,278	6,537	5,978	637	11,802
山梨県	10,663	60,793	5,624	5,902	3,329	649	14,060
長野県	11,314	63,049	5,753	5,964	3,550	654	15,080
岐阜県	10,057	65,510	5,841	7,292	3,285	642	14,060
静岡県	10,669	77,301	5,862	6,257	3,497	646	13,196
愛知県	10,213	67,836	6,126	7,854	3,391	636	13,225
三重県	10,514	62,538	5,717	6,647	4,124	645	11,837
滋賀県	10,930	64,386	6,167	6,400	3,525	647	13,895
京都府	10,255	61,634	6,156	6,803	3,690	645	14,102
大阪府	11,287	66,712	6,285	8,463	3,459	645	13,538
兵庫県	10,331	71,538	5,979	7,394	3,514	645	13,909
奈良県	11,457	65,632	6,213	6,161	3,227	654	12,769
和歌山県	8,922	65,528	5,858	6,774	3,777	645	15,622
鳥取県	11,907	72,629	6,172	6,600	3,103	638	13,085
島根県	10,187	61,146	5,415	6,540	3,496	643	12,995
岡山県	9,076	64,824	5,984	7,942	2,991	647	13,536
広島県	10,410	63,028	6,130	7,761	3,454	648	12,921
山口県	9,569	60,360	5,710	7,134	3,523	630	12,076
徳島県	9,149	61,756	5,978	6,728	3,513	647	12,513
香川県	10,300	69,127	5,512	7,052	3,212	642	13,587
愛媛県	9,415	64,033	5,876	6,200	3,174	649	11,909
高知県	9,611	54,539	5,624	5,985	3,421	644	13,913
福岡県	9,584	67,879	5,634	7,398	3,046	642	14,706
佐賀県	10,140	71,920	5,987	6,426	3,122	640	13,276
長崎県	10,084	60,472	5,812	6,791	3,582	629	12,985
熊本県	9,155	58,326	5,596	6,302	3,143	646	13,987
大分県	10,691	61,495	6,254	6,897	3,105	647	12,888
宮崎県	9,462	70,239	5,871	6,782	3,595	637	12,171
鹿児島県	10,241	56,171	5,623	5,922	3,166	643	13,129
沖縄県	11,323	67,010	5,937	6,316	3,541	261	14,157
医師	9,925	68,972	5,876	7,269	4,244	646	13,558
歯科医師	9,989	65,261	5,689	7,283	3,418	647	12,837
薬剤師	9,427	69,621	5,566	7,243	4,720	643	14,660
一般業種	9,290	67,435	5,842	7,428	3,379	645	13,316
建設関係	9,349	66,844	5,709	7,111	3,344	644	13,941
全国土木	9,219	68,477	5,665	7,259	3,361	646	13,390
市町村	10,123	65,110	5,878	7,105	3,422	618	13,605
組合	9,378	67,189	5,723	7,185	3,405	645	13,674
合計	9,974	65,465	5,846	7,121	3,419	622	13,617

第14-5表 都道府県、業種別診療費等諸率

－退職者医療分（被扶養者）－

未就学児分再掲

(3月～2月ベース)

	1 件 当 た り 日 数 (日)						
	診 療 費 計				調 剤	食 事 療 養	訪 問 看 護
	診 療 費 計	入 院	入 院 外	歯 科			
北海道	3.25	-	2.75	-	2.43	-	-
青森県	-	-	-	-	-	-	-
岩手県	3.25	4.50	2.00	-	1.67	12.00	-
宮城県	1.00	-	1.00	1.00	1.00	-	-
秋田県	2.00	-	2.00	-	-	-	-
山形県	-	-	-	-	-	-	-
福島県	2.25	-	1.33	5.00	2.00	-	-
茨城県	1.72	-	1.77	1.60	1.70	-	-
栃木県	1.67	-	1.40	2.00	1.50	-	-
群馬県	1.43	-	1.43	-	1.41	-	-
埼玉県	1.62	-	1.54	2.00	1.55	-	-
千葉県	1.55	3.00	1.44	1.60	1.20	5.00	4.67
東京都	1.50	-	1.33	1.85	1.04	-	-
神奈川県	1.13	-	1.13	1.00	1.06	-	-
新潟県	1.52	3.00	1.52	1.00	1.13	-	-
富山県	-	-	-	-	-	-	-
石川県	-	-	-	-	-	-	-
福井県	1.14	-	1.16	1.00	1.18	-	-
山梨県	1.33	-	1.33	-	1.33	-	-
長野県	1.33	-	1.33	-	1.00	-	-
岐阜県	1.00	-	1.25	2.00	1.00	-	-
静岡県	3.00	-	5.00	1.00	3.00	-	-
愛知県	4.00	-	4.00	-	4.00	-	-
三重県	-	-	-	-	-	-	-
滋賀県	1.00	-	1.00	-	1.00	-	-
京都府	1.00	-	1.00	1.00	-	-	-
大阪府	1.54	6.00	1.52	2.33	2.08	14.00	-
兵庫県	1.72	-	1.75	1.60	1.45	-	-
奈良県	1.33	-	1.43	1.00	1.60	-	-
和歌山県	1.30	-	1.31	1.00	1.45	-	-
鳥取県	-	-	-	-	-	-	-
島根県	1.00	-	1.00	-	-	-	-
岡山県	1.33	-	1.43	1.00	-	-	-
広島県	1.93	-	1.93	-	1.83	-	-
山口県	2.00	-	2.00	-	-	-	-
徳島県	7.00	-	7.00	-	-	-	-
香川県	1.44	-	1.44	-	1.17	-	-
愛媛県	2.80	-	2.80	-	1.83	-	-
高知県	-	-	-	-	-	-	-
福岡県	2.33	-	2.67	2.00	1.50	-	-
佐賀県	-	-	-	-	-	-	-
長崎県	1.35	-	1.38	1.00	1.08	-	-
熊本県	1.55	1.00	1.45	2.00	1.48	-	-
大分県	1.00	-	1.00	-	1.00	-	-
宮崎県	1.33	-	1.33	-	1.29	-	-
鹿児島県	0.40	-	0.40	-	0.50	-	-
沖縄県	1.88	7.00	0.90	1.75	1.00	16.00	-
合 計	1.59	4.00	1.54	1.78	1.43	11.75	4.67

第14-5表 都道府県、業種別診療費等諸率

－退職者医療分（被扶養者）－

未就学児分再掲

(3月～2月ベース)

	1 件 当 た り 医 療 費 (円)						
	診 療 費 計				調 剤	食 事 療 養	訪 問 看 護
	診 療 費 計	入 院	入 院 外	歯 科			
北海道	16,541	-	16,079	-	6,960	-	-
青森県	-	-	-	-	-	-	-
岩手県	69,953	135,030	4,875	-	4,177	7,905	-
宮城県	9,114	-	8,183	14,235	2,583	-	-
秋田県	7,660	-	7,660	-	-	-	-
山形県	-	-	-	-	-	-	-
福島県	6,693	-	5,057	11,600	5,070	-	-
茨城県	8,178	-	6,720	11,968	4,970	-	-
栃木県	9,398	-	5,284	14,540	5,248	-	-
群馬県	7,174	-	7,174	-	7,818	-	-
埼玉県	9,113	-	7,356	17,312	6,612	-	-
千葉県	47,173	211,810	48,047	11,448	7,777	3,200	61,293
東京都	9,875	-	5,174	19,721	5,967	-	-
神奈川県	5,941	-	5,684	1,830	3,468	-	-
新潟県	24,765	292,550	21,076	5,205	4,043	-	-
富山県	-	-	-	-	-	-	-
石川県	-	-	-	-	-	-	-
福井県	11,661	-	12,431	5,960	4,073	-	-
山梨県	4,992	-	4,992	-	4,588	-	-
長野県	8,097	-	8,097	-	3,920	-	-
岐阜県	6,797	-	7,890	11,170	2,560	-	-
静岡県	14,320	-	24,560	4,080	8,245	-	-
愛知県	13,540	-	13,540	-	9,380	-	-
三重県	-	-	-	-	-	-	-
滋賀県	4,725	-	4,725	-	1,850	-	-
京都府	7,128	-	5,577	11,780	-	-	-
大阪府	-12,431	353,800	-2,875	15,162	4,316	9,210	-
兵庫県	8,402	-	6,866	14,546	2,833	-	-
奈良県	6,401	-	6,091	7,485	4,236	-	-
和歌山県	8,117	-	8,148	6,680	4,131	-	-
鳥取県	-	-	-	-	-	-	-
島根県	12,770	-	12,770	-	-	-	-
岡山県	7,118	-	6,406	9,610	-	-	-
広島県	7,939	-	7,939	-	5,613	-	-
山口県	2,220	-	2,220	-	-	-	-
徳島県	17,540	-	17,540	-	-	-	-
香川県	6,302	-	6,302	-	4,335	-	-
愛媛県	11,954	-	11,954	-	4,052	-	-
高知県	-	-	-	-	-	-	-
福岡県	13,298	-	11,350	15,247	3,520	-	-
佐賀県	-	-	-	-	-	-	-
長崎県	6,338	-	6,459	5,075	3,191	-	-
熊本県	8,928	68,500	7,538	9,086	4,561	-	-
大分県	3,490	-	3,490	-	2,615	-	-
宮崎県	7,970	-	7,970	-	5,091	-	-
鹿児島県	454	-	454	-	1,627	-	-
沖縄県	52,575	383,390	1,616	14,565	6,230	10,540	-
合 計	12,434	208,823	10,128	13,229	4,951	7,720	61,293

第14-5表 都道府県、業種別診療費等諸率

—退職者医療分（被扶養者）—

未就学児分再掲

(3月～2月ベース)

	1 日 当 た り 医 療 費 (円)						
	診 療 費 計				調 剤	食 事 療 養	訪 問 看 護
	診 療 費 計	入 院	入 院 外	歯 科			
北海道	5,090	-	5,847	925	2,866	-	-
青森県	-	-	-	-	-	-	-
岩手県	21,524	30,007	2,438	-	2,506	659	-
宮城県	9,114	-	8,183	14,235	2,583	-	-
秋田県	3,830	-	3,830	-	-	-	-
山形県	-	-	-	-	-	-	-
福島県	2,974	-	3,793	2,320	2,535	-	-
茨城県	4,748	-	3,798	7,480	2,924	-	-
栃木県	5,639	-	3,774	7,270	3,498	-	-
群馬県	5,022	-	5,022	-	5,538	-	-
埼玉県	5,633	-	4,790	8,656	4,278	-	-
千葉県	30,524	70,603	33,424	7,155	6,481	640	13,134
東京都	6,583	-	3,881	10,682	5,728	-	-
神奈川県	5,242	-	5,053	1,830	3,264	-	-
新潟県	16,260	97,517	13,901	5,205	3,594	-	-
富山県	-	-	-	-	-	-	-
石川県	-	-	-	-	-	-	-
福井県	10,203	-	10,697	5,960	3,446	-	-
山梨県	3,744	-	3,744	-	3,441	-	-
長野県	6,073	-	6,073	-	3,920	-	-
岐阜県	6,797	-	6,312	5,585	2,560	-	-
静岡県	4,773	-	4,912	4,080	2,748	-	-
愛知県	3,385	-	3,385	-	2,345	-	-
三重県	-	-	-	-	-	-	-
滋賀県	4,725	-	4,725	-	1,850	-	-
京都府	7,128	-	5,577	11,780	-	-	-
大阪府	-8,080	58,967	-1,887	6,498	2,072	658	-
兵庫県	4,885	-	3,923	9,091	1,948	-	-
奈良県	4,801	-	4,264	7,485	2,648	-	-
和歌山県	6,223	-	6,215	6,680	2,840	-	-
鳥取県	-	-	-	-	-	-	-
島根県	12,770	-	12,770	-	-	-	-
岡山県	5,338	-	4,484	9,610	-	-	-
広島県	4,124	-	4,124	-	3,070	-	-
山口県	1,110	-	1,110	-	-	-	-
徳島県	2,506	-	2,506	-	-	-	-
香川県	4,363	-	4,363	-	3,716	-	-
愛媛県	4,269	-	4,269	-	2,210	-	-
高知県	-	-	-	-	-	-	-
福岡県	5,699	-	4,256	7,623	2,347	-	-
佐賀県	-	-	-	-	-	-	-
長崎県	4,703	-	4,677	5,075	2,963	-	-
熊本県	5,777	68,500	5,182	4,543	3,071	-	-
大分県	3,490	-	3,490	-	2,615	-	-
宮崎県	5,978	-	5,978	-	3,960	-	-
鹿児島県	1,135	-	1,135	-	3,253	-	-
沖縄県	28,040	54,770	1,796	8,323	6,230	659	-
合 計	7,796	52,206	6,573	7,424	3,452	657	13,134

第15-1表 都道府県、業種別保険料（税）賦課方式等の状況（医療給付費分）

	保険者数 (年度末 現在)	均一・不均一賦課の別			均								
		均一賦課	不均一賦課	賦課方式別 地域数	保険料・税の別		保 険 料 (税) 賦 課 方 式				保 険 料		
					保 険 料	保 険 税	4 方 式	3 方 式	2 方 式	そ の 他	4 回	6 回	
		保険者	保険者	地域	保険者	保険者	保険者	保険者	保険者	保険者	保険者	保険者	保険者
北海道	157	155	2	22	21	134	84	71	-	-	12	30	
青森県	40	40	-	-	1	39	28	12	-	-	2	5	
岩手県	33	33	-	-	-	33	21	12	-	-	-	3	
宮城県	35	35	-	-	1	34	6	29	-	-	-	-	
秋田県	25	25	-	-	-	25	7	17	1	-	1	4	
山形県	32	32	-	-	1	31	9	23	-	-	-	-	
福島県	59	59	-	-	-	59	6	53	-	-	1	10	
茨城県	44	44	-	-	1	43	20	24	-	-	-	-	
栃木県	25	25	-	-	-	25	8	16	1	-	-	-	
群馬県	35	35	-	-	-	35	12	23	-	-	-	1	
埼玉県	63	63	-	-	-	63	28	-	35	-	-	-	
千葉県	54	54	-	-	12	42	6	46	2	-	-	-	
東京都	62	62	-	-	25	37	7	1	54	-	5	-	
神奈川県	33	33	-	-	14	19	5	26	2	-	-	1	
新潟県	30	30	-	-	3	27	5	25	-	-	-	-	
富山県	15	15	-	-	1	14	-	15	-	-	-	-	
石川県	19	19	-	-	1	18	6	13	-	-	-	1	
福井県	17	17	-	-	-	17	15	2	-	-	1	-	
山梨県	27	27	-	-	2	25	14	13	-	-	1	3	
長野県	77	77	-	-	2	75	59	18	-	-	-	5	
岐阜県	42	42	-	-	14	28	19	21	2	-	-	-	
静岡県	35	35	-	-	3	32	25	10	-	-	-	-	
愛知県	54	54	-	-	6	48	16	36	2	-	-	3	
三重県	29	29	-	-	11	18	20	9	-	-	-	1	
滋賀県	19	19	-	-	5	14	4	15	-	-	-	-	
京都府	26	26	-	-	10	16	9	17	-	-	-	-	
大阪府	43	43	-	-	39	4	-	43	-	-	-	-	
兵庫県	41	41	-	-	8	33	7	34	-	-	-	2	
奈良県	39	39	-	-	3	36	7	32	-	-	1	-	
和歌山県	30	30	-	-	3	27	27	3	-	-	-	-	
鳥取県	19	19	-	-	3	16	17	2	-	-	1	-	
島根県	19	19	-	-	10	9	1	18	-	-	-	-	
岡山県	27	27	-	-	4	23	4	23	-	-	-	3	
広島県	23	23	-	-	4	19	12	11	-	-	-	-	
山口県	19	19	-	-	10	9	1	18	-	-	-	-	
徳島県	24	24	-	-	2	22	24	-	-	-	-	5	
香川県	17	17	-	-	1	16	5	12	-	-	1	3	
愛媛県	20	20	-	-	4	16	14	6	-	-	-	-	
高知県	34	34	-	-	1	33	15	19	-	-	1	1	
福岡県	60	60	-	-	3	57	11	48	1	-	-	-	
佐賀県	20	20	-	-	-	20	-	20	-	-	-	-	
長崎県	21	21	-	-	2	19	5	16	-	-	-	-	
熊本県	45	45	-	-	1	44	9	36	-	-	-	-	
大分県	18	18	-	-	-	18	-	18	-	-	-	-	
宮崎県	26	26	-	-	-	26	19	6	1	-	-	-	
鹿児島県	43	43	-	-	-	43	20	23	-	-	1	11	
沖縄県	41	41	-	-	1	40	27	14	-	-	1	3	
医師	47	47	-	-	47	-	-	1	1	45	4	1	
歯科医師	27	27	-	-	27	-	-	1	1	25	-	-	
薬剤師	18	18	-	-	18	-	-	1	-	17	-	-	
一般業種	37	37	-	-	37	-	-	-	-	37	1	1	
建設関係	32	32	-	-	32	-	-	-	-	32	-	-	
全国土木	1	1	-	-	1	-	-	-	-	1	-	-	
市町村	1,716	1,714	2	22	233	1,481	664	949	101	-	29	95	
組合	162	162	-	-	162	-	-	3	2	157	5	2	
合計	1,878	1,876	2	22	395	1,481	664	952	103	157	34	97	

— 保険者数 —

(税) 徴 収 回 数				賦 課 限 度 額		課 得 割 の 算 定 基 礎					資 産 割 の 算 定 基 礎		
8 回	10 回	12 回	そ の 他	58万円	58万円未 満	旧た だ し 書 き 方 式	本 文 方 式	市 町 村 民 税 の 所 得 割 額	市 町 村 民 税 額	そ の 他	固 定 資 産 税	固 定 資 産 税 額 の うち 土 地 ・ 家 屋 分	そ の 他
保 険 者	保 険 者	保 険 者	保 険 者	保 険 者	保 険 者	保 険 者	保 険 者	保 険 者	保 険 者	保 険 者	保 険 者	保 険 者	保 険 者
40	27	-	46	135	20	155	-	-	-	-	3	81	-
20	-	-	13	38	2	40	-	-	-	-	-	28	-
29	-	-	1	33	-	33	-	-	-	-	-	21	-
5	22	3	5	35	-	35	-	-	-	-	-	6	-
14	1	-	5	25	-	25	-	-	-	-	-	7	-
20	2	-	10	32	-	32	-	-	-	-	-	9	-
39	-	-	9	59	-	59	-	-	-	-	1	5	-
28	1	-	15	44	-	44	-	-	-	-	-	20	-
25	-	-	-	3	22	25	-	-	-	-	-	8	-
20	1	1	12	35	-	35	-	-	-	-	-	12	-
49	3	-	11	18	45	63	-	-	-	-	-	28	-
38	8	-	8	42	12	54	-	-	-	-	-	6	-
23	24	-	10	53	9	62	-	-	-	-	-	7	-
1	26	2	3	32	1	33	-	-	-	-	-	5	-
-	5	3	22	29	1	30	-	-	-	-	1	4	-
15	-	-	-	11	4	15	-	-	-	-	-	-	-
2	2	9	5	12	7	19	-	-	-	-	-	6	-
15	-	-	1	17	-	17	-	-	-	-	-	15	-
13	-	1	9	27	-	27	-	-	-	-	-	14	-
7	33	19	13	77	-	77	-	-	-	-	-	59	-
3	23	12	4	42	-	42	-	-	-	-	-	19	-
22	4	-	9	17	18	35	-	-	-	-	-	25	-
29	8	4	10	37	17	54	-	-	-	-	-	16	-
1	7	6	14	22	7	29	-	-	-	-	3	17	-
-	15	3	1	19	-	19	-	-	-	-	-	4	-
-	25	1	-	26	-	26	-	-	-	-	-	9	-
-	32	8	3	12	31	43	-	-	-	-	-	-	-
10	8	-	21	39	2	41	-	-	-	-	-	7	-
28	4	-	6	29	10	39	-	-	-	-	-	7	-
4	12	2	12	30	-	30	-	-	-	-	2	25	-
13	3	-	2	19	-	19	-	-	-	-	2	15	-
-	5	11	3	19	-	19	-	-	-	-	-	1	-
10	6	-	8	26	1	27	-	-	-	-	1	3	-
14	3	-	6	23	-	23	-	-	-	-	-	12	-
3	14	-	2	19	-	19	-	-	-	-	-	1	-
16	1	1	1	24	-	24	-	-	-	-	-	24	-
10	1	-	2	17	-	17	-	-	-	-	-	5	-
5	7	-	8	20	-	20	-	-	-	-	-	14	-
20	3	-	9	32	2	34	-	-	-	-	-	15	-
18	26	-	16	60	-	60	-	-	-	-	1	10	-
-	20	-	-	20	-	20	-	-	-	-	-	-	-
5	12	3	1	21	-	21	-	-	-	-	-	5	-
15	22	3	5	45	-	45	-	-	-	-	2	7	-
3	9	5	1	18	-	18	-	-	-	-	-	-	-
15	11	-	-	26	-	26	-	-	-	-	-	19	-
17	8	-	6	43	-	43	-	-	-	-	-	20	-
28	2	-	7	41	-	41	-	-	-	-	-	27	-
-	-	42	-	•	•	•	•	•	•	•	•	•	•
1	-	26	-	•	•	•	•	•	•	•	•	•	•
-	1	17	-	•	•	•	•	•	•	•	•	•	•
-	-	35	-	•	•	•	•	•	•	•	•	•	•
-	-	32	-	•	•	•	•	•	•	•	•	•	•
-	-	1	-	•	•	•	•	•	•	•	•	•	•
692	446	97	355	1,503	211	1,714	-	-	-	-	16	648	-
1	1	153	-	•	•	•	•	•	•	•	•	•	•
693	447	250	355	1,503	211	1,714	-	-	-	-	16	648	-

第15-1表 都道府県、業種別保険料（税）賦課方式等の状況（医療給付費分）

	不						均					
	保険料・税の別		保 険 料（税） 賦 課 方 式				保 険 料（税） 徴 収 回					
	保 険 料	保 険 税	4 方 式	3 方 式	2 方 式	そ の 他	4 回	6 回	8 回	10 回	12 回	
	地域	地域	地域	地域	地域	地域	地域	地域	地域	地域	地域	地域
北海道	-	22	17	5	-	-	6	2	9	1	-	-
青森県	-	-	-	-	-	-	-	-	-	-	-	-
岩手県	-	-	-	-	-	-	-	-	-	-	-	-
宮城県	-	-	-	-	-	-	-	-	-	-	-	-
秋田県	-	-	-	-	-	-	-	-	-	-	-	-
山形県	-	-	-	-	-	-	-	-	-	-	-	-
福島県	-	-	-	-	-	-	-	-	-	-	-	-
茨城県	-	-	-	-	-	-	-	-	-	-	-	-
栃木県	-	-	-	-	-	-	-	-	-	-	-	-
群馬県	-	-	-	-	-	-	-	-	-	-	-	-
埼玉県	-	-	-	-	-	-	-	-	-	-	-	-
千葉県	-	-	-	-	-	-	-	-	-	-	-	-
東京都	-	-	-	-	-	-	-	-	-	-	-	-
神奈川県	-	-	-	-	-	-	-	-	-	-	-	-
新潟県	-	-	-	-	-	-	-	-	-	-	-	-
富山県	-	-	-	-	-	-	-	-	-	-	-	-
石川県	-	-	-	-	-	-	-	-	-	-	-	-
福井県	-	-	-	-	-	-	-	-	-	-	-	-
山梨県	-	-	-	-	-	-	-	-	-	-	-	-
長野県	-	-	-	-	-	-	-	-	-	-	-	-
岐阜県	-	-	-	-	-	-	-	-	-	-	-	-
静岡県	-	-	-	-	-	-	-	-	-	-	-	-
愛知県	-	-	-	-	-	-	-	-	-	-	-	-
三重県	-	-	-	-	-	-	-	-	-	-	-	-
滋賀県	-	-	-	-	-	-	-	-	-	-	-	-
京都府	-	-	-	-	-	-	-	-	-	-	-	-
大阪府	-	-	-	-	-	-	-	-	-	-	-	-
兵庫県	-	-	-	-	-	-	-	-	-	-	-	-
奈良県	-	-	-	-	-	-	-	-	-	-	-	-
和歌山県	-	-	-	-	-	-	-	-	-	-	-	-
鳥取県	-	-	-	-	-	-	-	-	-	-	-	-
島根県	-	-	-	-	-	-	-	-	-	-	-	-
岡山県	-	-	-	-	-	-	-	-	-	-	-	-
広島県	-	-	-	-	-	-	-	-	-	-	-	-
山口県	-	-	-	-	-	-	-	-	-	-	-	-
徳島県	-	-	-	-	-	-	-	-	-	-	-	-
香川県	-	-	-	-	-	-	-	-	-	-	-	-
愛媛県	-	-	-	-	-	-	-	-	-	-	-	-
高知県	-	-	-	-	-	-	-	-	-	-	-	-
福岡県	-	-	-	-	-	-	-	-	-	-	-	-
佐賀県	-	-	-	-	-	-	-	-	-	-	-	-
長崎県	-	-	-	-	-	-	-	-	-	-	-	-
熊本県	-	-	-	-	-	-	-	-	-	-	-	-
大分県	-	-	-	-	-	-	-	-	-	-	-	-
宮崎県	-	-	-	-	-	-	-	-	-	-	-	-
鹿児島県	-	-	-	-	-	-	-	-	-	-	-	-
沖縄県	-	-	-	-	-	-	-	-	-	-	-	-
医師	-	-	-	-	-	-	-	-	-	-	-	-
歯科医師	-	-	-	-	-	-	-	-	-	-	-	-
薬剤師	-	-	-	-	-	-	-	-	-	-	-	-
一般業種	-	-	-	-	-	-	-	-	-	-	-	-
建設関係	-	-	-	-	-	-	-	-	-	-	-	-
全国土木	-	-	-	-	-	-	-	-	-	-	-	-
市 町 村	-	22	17	5	-	-	6	2	9	1	-	-
組 合	-	-	-	-	-	-	-	-	-	-	-	-
合 計	-	22	17	5	-	-	6	2	9	1	-	-

第15-1表 都道府県、業種別保険料（税）賦課方式等の状況（医療給付費分）

	世帯										
	計	保険料・税の別		保 険 料 (税) 賦 課 方 式				保 険 料 (税) 徴 収			
		保 険 料	保 険 税	4 方式	3 方式	2 方式	その他	4 回	6 回	8 回	10 回
		世帯	世帯	世帯	世帯	世帯	世帯	世帯	世帯	世帯	世帯
北海道	746,656	490,286	256,370	110,283	636,373	-	-	5,160	28,205	87,396	544,237
青森県	199,935	27,161	172,774	78,801	121,134	-	-	658	7,730	116,644	-
岩手県	174,174	-	174,174	59,925	114,249	-	-	-	5,443	163,089	-
宮城県	303,145	134,325	168,820	21,876	281,269	-	-	-	-	12,484	247,489
秋田県	140,341	-	140,341	9,844	126,804	3,693	-	595	4,926	76,470	810
山形県	141,046	3,073	137,973	17,816	123,230	-	-	-	-	96,319	13,247
福島県	264,878	-	264,878	10,218	254,660	-	-	77	8,058	161,290	-
茨城県	437,239	23,103	414,136	128,672	308,567	-	-	-	-	268,701	23,103
栃木県	287,478	-	287,478	55,690	220,893	10,895	-	-	-	287,478	-
群馬県	288,990	-	288,990	93,583	195,407	-	-	-	185	198,824	1,474
埼玉県	1,064,696	-	1,064,696	380,465	-	684,231	-	-	-	792,036	74,307
千葉県	918,123	518,348	399,775	27,129	796,941	94,053	-	-	-	361,597	437,002
東京都	2,135,766	1,567,756	568,010	5,411	12,283	2,118,072	-	1,829	-	359,529	1,367,297
神奈川県	1,246,625	936,915	309,710	10,806	565,850	669,969	-	-	1,529	1,769	1,181,901
新潟県	297,301	139,006	158,295	12,838	284,463	-	-	-	-	-	25,842
富山県	131,129	50,512	80,617	-	131,129	-	-	-	-	131,129	-
石川県	148,399	58,713	89,686	20,829	127,570	-	-	-	591	4,212	13,942
福井県	94,804	-	94,804	91,303	3,501	-	-	3,123	-	89,724	-
山梨県	123,558	28,677	94,881	40,935	82,623	-	-	544	515	59,377	-
長野県	289,417	50,105	239,312	160,963	128,454	-	-	-	4,740	32,130	107,885
岐阜県	275,991	167,878	108,113	82,453	189,669	3,869	-	-	-	5,775	193,264
静岡県	525,513	235,888	289,625	266,253	259,260	-	-	-	-	262,697	210,769
愛知県	972,238	407,681	564,557	160,142	479,297	332,799	-	-	26,087	385,054	150,133
三重県	243,193	135,010	108,183	71,445	171,748	-	-	-	1,611	3,481	57,989
滋賀県	175,103	97,693	77,410	6,327	168,776	-	-	-	-	-	148,469
京都府	365,570	313,334	52,236	21,291	344,279	-	-	-	-	-	363,236
大阪府	1,295,907	1,262,507	33,400	-	1,295,907	-	-	-	-	-	1,175,764
兵庫県	758,834	515,926	242,908	45,711	713,123	-	-	-	4,759	52,274	459,218
奈良県	192,442	68,436	124,006	9,813	182,629	-	-	58	-	108,990	63,124
和歌山県	154,366	54,242	100,124	98,534	55,832	-	-	-	-	18,942	92,438
鳥取県	76,490	50,647	25,843	47,781	28,709	-	-	492	-	40,867	26,580
島根県	87,147	66,202	20,945	142	87,005	-	-	-	-	-	46,422
岡山県	255,015	176,363	78,652	12,394	242,621	-	-	-	9,372	49,620	74,182
広島県	369,621	203,035	166,586	63,723	305,898	-	-	-	-	152,992	151,235
山口県	197,358	165,076	32,282	8,330	189,028	-	-	-	-	7,660	185,275
徳島県	101,084	41,274	59,810	101,084	-	-	-	-	11,484	42,942	8,687
香川県	132,410	55,044	77,366	16,979	115,431	-	-	4,799	8,966	113,389	452
愛媛県	203,945	112,038	91,907	99,669	104,276	-	-	-	-	62,008	88,991
高知県	112,803	44,808	67,995	20,576	92,227	-	-	62	721	43,568	45,665
福岡県	713,299	395,298	318,001	34,947	677,261	1,091	-	-	-	75,482	538,956
佐賀県	107,438	-	107,438	-	107,438	-	-	-	-	-	107,438
長崎県	207,793	21,127	186,666	27,160	180,633	-	-	-	-	32,172	134,921
熊本県	260,468	100,774	159,694	13,005	247,463	-	-	-	-	48,297	160,907
大分県	163,538	-	163,538	-	163,538	-	-	-	-	13,856	116,388
宮崎県	170,596	-	170,596	92,907	74,903	2,786	-	-	-	62,341	108,255
鹿児島県	248,789	-	248,789	101,977	146,812	-	-	80	31,026	77,191	109,186
沖縄県	238,656	23,850	214,806	59,266	179,390	-	-	87	866	160,376	55,934
医師	183,552	183,552	-	-	2,768	932	179,852	13,687	932	-	-
歯科医師	167,661	167,661	-	-	2,371	7,740	157,550	-	-	2,202	-
薬剤師	27,843	27,843	-	-	1,114	-	26,729	-	-	-	915
一般業種	189,078	189,078	-	-	-	-	189,078	17,997	1,870	-	-
建設関係	654,096	654,096	-	-	-	-	654,096	-	-	-	-
全国土木	191,941	191,941	-	-	-	-	191,941	-	-	-	-
市町村	18,039,307	8,742,111	9,297,196	2,799,296	11,318,553	3,921,458	-	17,564	156,814	5,120,172	8,912,414
組合	1,414,171	1,414,171	-	-	6,253	8,672	1,399,246	31,684	2,802	2,202	915
合計	19,453,478	10,156,282	9,297,196	2,799,296	11,324,806	3,930,130	1,399,246	49,248	159,616	5,122,374	8,913,329

—均一賦課保険者世帯数—

数											
回数		賦課限度額		所得割の算定基礎					資産割の算定基礎		
12回	その他	58万円	58万円未満	旧ただし書き方式	本文方式	市町村 民税の 所得割額	市町村 民税額	その他	固定資産 税額	固定資産税 額のうち土 地・家屋分	その他
世帯	世帯	世帯	世帯	世帯	世帯	世帯	世帯	世帯	世帯	世帯	世帯
-	81,658	598,633	148,023	746,656	-	-	-	-	3,131	107,152	-
-	74,903	198,324	1,611	199,935	-	-	-	-	-	78,801	-
-	5,642	174,174	-	174,174	-	-	-	-	-	59,925	-
19,935	23,237	303,145	-	303,145	-	-	-	-	-	21,876	-
-	57,540	140,341	-	140,341	-	-	-	-	-	9,844	-
-	31,480	141,046	-	141,046	-	-	-	-	-	17,816	-
-	95,453	264,878	-	264,878	-	-	-	-	474	9,744	-
-	145,435	437,239	-	437,239	-	-	-	-	-	128,672	-
-	-	44,869	242,609	287,478	-	-	-	-	-	55,690	-
7,829	80,678	288,990	-	288,990	-	-	-	-	-	93,583	-
-	198,353	63,412	1,001,284	1,064,696	-	-	-	-	-	380,465	-
-	119,524	735,934	182,189	918,123	-	-	-	-	-	27,129	-
-	407,111	1,923,297	212,469	2,135,766	-	-	-	-	-	5,411	-
15,194	46,232	1,233,820	12,805	1,246,625	-	-	-	-	-	10,806	-
25,863	245,596	297,245	56	297,301	-	-	-	-	1,440	11,398	-
-	-	117,513	13,616	131,129	-	-	-	-	-	-	-
99,731	29,923	47,796	100,603	148,399	-	-	-	-	-	20,829	-
-	1,957	94,804	-	94,804	-	-	-	-	-	91,303	-
2,436	60,686	123,558	-	123,558	-	-	-	-	-	40,935	-
45,499	99,163	289,417	-	289,417	-	-	-	-	-	160,963	-
59,832	17,120	275,991	-	275,991	-	-	-	-	-	82,453	-
-	52,047	297,717	227,796	525,513	-	-	-	-	-	266,253	-
325,929	85,035	770,486	201,752	972,238	-	-	-	-	-	160,142	-
14,027	166,085	188,789	54,404	243,193	-	-	-	-	11,271	60,174	-
19,759	6,875	175,103	-	175,103	-	-	-	-	-	6,327	-
2,334	-	365,570	-	365,570	-	-	-	-	-	21,291	-
94,425	25,718	263,234	1,032,673	1,295,907	-	-	-	-	-	-	-
-	242,583	713,625	45,209	758,834	-	-	-	-	-	45,711	-
-	20,270	57,002	135,440	192,442	-	-	-	-	-	9,813	-
706	42,280	154,366	-	154,366	-	-	-	-	5,834	92,700	-
-	8,551	76,490	-	76,490	-	-	-	-	2,115	45,666	-
10,987	29,738	87,147	-	87,147	-	-	-	-	-	142	-
-	121,841	253,151	1,864	255,015	-	-	-	-	4,215	8,179	-
-	65,394	369,621	-	369,621	-	-	-	-	-	63,723	-
-	4,423	197,358	-	197,358	-	-	-	-	-	8,330	-
32,587	5,384	101,084	-	101,084	-	-	-	-	-	101,084	-
-	4,804	132,410	-	132,410	-	-	-	-	-	16,979	-
-	52,946	203,945	-	203,945	-	-	-	-	-	99,669	-
-	22,787	63,430	49,373	112,803	-	-	-	-	-	20,576	-
-	98,861	713,299	-	713,299	-	-	-	-	4,874	30,073	-
-	-	107,438	-	107,438	-	-	-	-	-	-	-
34,923	5,777	207,793	-	207,793	-	-	-	-	-	27,160	-
22,617	28,647	260,468	-	260,468	-	-	-	-	2,804	10,201	-
28,789	4,505	163,538	-	163,538	-	-	-	-	-	-	-
-	-	170,596	-	170,596	-	-	-	-	-	92,907	-
-	31,306	248,789	-	248,789	-	-	-	-	-	101,977	-
-	21,393	238,656	-	238,656	-	-	-	-	-	59,266	-
168,933	-	•	•	•	•	•	•	•	•	•	•
165,459	-	•	•	•	•	•	•	•	•	•	•
26,928	-	•	•	•	•	•	•	•	•	•	•
169,211	-	•	•	•	•	•	•	•	•	•	•
654,096	-	•	•	•	•	•	•	•	•	•	•
191,941	-	•	•	•	•	•	•	•	•	•	•
863,402	2,968,941	14,375,531	3,663,776	18,039,307	-	-	-	-	36,158	2,763,138	-
1,376,568	-	•	•	•	•	•	•	•	•	•	•
2,239,970	2,968,941	14,375,531	3,663,776	18,039,307	-	-	-	-	36,158	2,763,138	-

第15-1表 都道府県、業種別保険料（税）賦課方式等の状況（医療給付費分）

	被 保 險 料 (税) 賦 課 方 式 等 の 状 況 (医 療 給 付 費 分)											
	計	保険料・税の別		保 險 料 (税) 賦 課 方 式				保 險 料 (税) 徴 収				
		保 險 料	保 險 税	4 方 式	3 方 式	2 方 式	そ の 他	4 回	6 回	8 回	10 回	
北海道	1,149,977	722,783	427,194	190,146	959,831	-	-	9,482	49,865	145,200	804,402	
青森県	322,317	44,481	277,836	132,558	189,759	-	-	1,108	12,911	186,911	-	
岩手県	275,606	-	275,606	96,431	179,175	-	-	-	9,136	257,460	-	
宮城県	483,251	203,406	279,845	36,916	446,335	-	-	-	-	21,284	390,391	
秋田県	221,025	-	221,025	16,826	198,168	6,031	-	1,807	7,937	121,905	1,185	
山形県	231,150	5,352	225,798	29,702	201,448	-	-	-	-	158,518	20,930	
福島県	428,753	-	428,753	17,077	411,676	-	-	155	13,799	265,261	-	
茨城県	724,611	34,846	689,765	218,492	506,119	-	-	-	-	447,140	34,846	
栃木県	475,226	-	475,226	95,268	361,326	18,632	-	-	-	475,226	-	
群馬県	476,754	-	476,754	154,610	322,144	-	-	-	286	328,254	3,062	
埼玉県	1,682,891	-	1,682,891	606,536	-	1,076,355	-	-	-	1,250,785	118,036	
千葉県	1,437,232	798,741	638,491	46,276	1,249,577	141,379	-	-	-	580,051	670,055	
東京都	3,072,255	2,206,857	865,398	8,437	20,111	3,043,707	-	2,943	-	545,646	1,922,917	
神奈川県	1,910,009	1,421,868	488,141	17,291	889,733	1,002,985	-	-	2,602	2,802	1,807,021	
新潟県	473,745	219,504	254,241	20,408	453,337	-	-	-	-	-	41,486	
富山県	201,443	75,626	125,817	-	201,443	-	-	-	-	201,443	-	
石川県	231,725	90,033	141,692	32,995	198,730	-	-	-	1,031	6,650	21,850	
福井県	151,090	-	151,090	145,526	5,564	-	-	4,990	-	142,767	-	
山梨県	202,309	44,785	157,524	68,487	133,822	-	-	924	860	98,866	-	
長野県	467,307	78,892	388,415	261,422	205,885	-	-	-	8,789	52,038	173,019	
岐阜県	455,856	273,303	182,553	138,013	311,180	6,663	-	-	-	9,968	319,131	
静岡県	839,819	372,157	467,662	429,870	409,949	-	-	-	-	421,428	333,426	
愛知県	1,553,524	621,538	931,986	261,435	790,954	501,135	-	-	43,973	636,528	243,977	
三重県	385,423	212,356	173,067	115,476	269,947	-	-	-	2,601	6,209	91,578	
滋賀県	285,647	158,599	127,048	10,845	274,802	-	-	-	-	-	241,728	
京都府	564,906	477,438	87,468	35,774	529,132	-	-	-	-	-	561,096	
大阪府	2,024,766	1,967,608	57,158	-	2,024,766	-	-	-	-	-	1,831,375	
兵庫県	1,190,930	796,854	394,076	77,053	1,113,877	-	-	-	8,038	85,365	707,249	
奈良県	317,100	110,504	206,596	17,021	300,079	-	-	88	-	183,052	100,901	
和歌山県	256,596	85,636	170,960	167,855	88,741	-	-	-	-	33,902	149,284	
鳥取県	121,244	78,976	42,268	76,222	45,022	-	-	741	-	64,966	42,027	
島根県	133,615	101,619	31,996	209	133,406	-	-	-	-	-	69,870	
岡山県	398,291	274,193	124,098	19,512	378,779	-	-	-	14,735	78,402	118,101	
広島県	571,553	312,126	259,427	99,045	472,508	-	-	-	-	238,398	233,665	
山口県	299,604	250,047	49,557	12,552	287,052	-	-	-	-	11,701	281,097	
徳島県	160,618	64,676	95,942	160,618	-	-	-	-	18,162	68,732	14,591	
香川県	208,207	85,491	122,716	26,823	181,384	-	-	7,637	13,868	178,477	707	
愛媛県	321,865	174,191	147,674	160,524	161,341	-	-	-	-	100,721	138,317	
高知県	175,898	67,938	107,960	32,754	143,144	-	-	89	1,027	69,853	69,206	
福岡県	1,124,495	600,407	524,088	58,216	1,064,428	1,851	-	-	-	121,888	839,279	
佐賀県	181,073	-	181,073	-	181,073	-	-	-	-	-	181,073	
長崎県	336,212	34,406	301,806	49,375	286,837	-	-	-	-	57,928	212,297	
熊本県	432,543	162,408	270,135	21,679	410,864	-	-	-	-	82,535	264,521	
大分県	255,710	-	255,710	-	255,710	-	-	-	-	22,227	179,261	
宮崎県	274,563	-	274,563	149,118	120,390	5,055	-	-	-	102,734	171,829	
鹿児島県	392,217	-	392,217	162,987	229,230	-	-	135	49,386	122,813	169,866	
沖縄県	412,368	42,609	369,759	101,220	311,148	-	-	140	1,379	281,118	91,600	
医師	298,269	298,269	-	-	5,548	2,201	290,520	22,361	2,201	-	-	
歯科医師	266,820	266,820	-	-	3,906	12,750	250,164	-	-	3,530	-	
薬剤師	40,798	40,798	-	-	1,617	-	39,181	-	-	-	1,463	
一般業種	330,362	330,362	-	-	-	-	330,362	35,037	3,740	-	-	
建設関係	1,410,848	1,410,848	-	-	-	-	1,410,848	-	-	-	-	
全国土木	407,635	407,635	-	-	-	-	407,635	-	-	-	-	
市町村	28,293,319	13,272,254	15,021,065	4,579,600	17,909,926	5,803,793	-	30,239	260,385	8,267,152	13,666,252	
組合	2,754,732	2,754,732	-	-	11,071	14,951	2,728,710	57,398	5,941	3,530	1,463	
合計	31,048,051	16,026,986	15,021,065	4,579,600	17,920,997	5,818,744	2,728,710	87,637	266,326	8,270,682	13,667,715	

一均一賦課保険者被保険者数一

回数		者 賦課限度額		者 所得割の算定基礎					者 資産割の算定基礎		
12回	その他	58万円	58万円未満	旧ただし書き方式	本文方式	市町村 民税の 所得割額	市町村 民税額	その他	固定資産 税額	固定資産税 額のうち土 地・家屋分	その他
-	141,028	924,922	225,055	1,149,977	-	-	-	-	5,001	185,145	-
-	121,387	319,715	2,602	322,317	-	-	-	-	-	132,558	-
-	9,010	275,606	-	275,606	-	-	-	-	-	96,431	-
31,593	39,983	483,251	-	483,251	-	-	-	-	-	36,916	-
-	88,191	221,025	-	221,025	-	-	-	-	-	16,826	-
-	51,702	231,150	-	231,150	-	-	-	-	-	29,702	-
-	149,538	428,753	-	428,753	-	-	-	-	767	16,310	-
-	242,625	724,611	-	724,611	-	-	-	-	-	218,492	-
-	-	72,596	402,630	475,226	-	-	-	-	-	95,268	-
13,309	131,843	476,754	-	476,754	-	-	-	-	-	154,610	-
-	314,070	104,386	1,578,505	1,682,891	-	-	-	-	-	606,536	-
-	187,126	1,147,332	289,900	1,437,232	-	-	-	-	-	46,276	-
-	600,749	2,756,883	315,372	3,072,255	-	-	-	-	-	8,437	-
24,228	73,356	1,889,037	20,972	1,910,009	-	-	-	-	-	17,291	-
41,863	390,396	473,653	92	473,745	-	-	-	-	2,461	17,947	-
-	-	180,425	21,018	201,443	-	-	-	-	-	-	-
155,535	46,659	76,415	155,310	231,725	-	-	-	-	-	32,995	-
-	3,333	151,090	-	151,090	-	-	-	-	-	145,526	-
4,015	97,644	202,309	-	202,309	-	-	-	-	-	68,487	-
72,882	160,579	467,307	-	467,307	-	-	-	-	-	261,422	-
97,980	28,777	455,856	-	455,856	-	-	-	-	-	138,013	-
-	84,965	474,561	365,258	839,819	-	-	-	-	-	429,870	-
489,985	139,061	1,225,967	327,557	1,553,524	-	-	-	-	-	261,435	-
22,469	262,566	299,236	86,187	385,423	-	-	-	-	18,742	96,734	-
32,697	11,222	285,647	-	285,647	-	-	-	-	-	10,845	-
3,810	-	564,906	-	564,906	-	-	-	-	-	35,774	-
152,590	40,801	414,753	1,610,013	2,024,766	-	-	-	-	-	-	-
-	390,278	1,119,928	71,002	1,190,930	-	-	-	-	-	77,053	-
-	33,059	96,681	220,419	317,100	-	-	-	-	-	17,021	-
1,112	72,298	256,596	-	256,596	-	-	-	-	9,167	158,688	-
-	13,510	121,244	-	121,244	-	-	-	-	3,448	72,774	-
16,538	47,207	133,615	-	133,615	-	-	-	-	-	209	-
-	187,053	395,426	2,865	398,291	-	-	-	-	6,533	12,979	-
-	99,490	571,553	-	571,553	-	-	-	-	-	99,045	-
-	6,806	299,604	-	299,604	-	-	-	-	-	12,552	-
50,085	9,048	160,618	-	160,618	-	-	-	-	-	160,618	-
-	7,518	208,207	-	208,207	-	-	-	-	-	26,823	-
-	82,827	321,865	-	321,865	-	-	-	-	-	160,524	-
-	35,723	100,894	75,004	175,898	-	-	-	-	-	32,754	-
-	163,328	1,124,495	-	1,124,495	-	-	-	-	8,117	50,099	-
-	-	181,073	-	181,073	-	-	-	-	-	-	-
56,044	9,943	336,212	-	336,212	-	-	-	-	-	49,375	-
38,022	47,465	432,543	-	432,543	-	-	-	-	4,731	16,948	-
46,921	7,301	255,710	-	255,710	-	-	-	-	-	-	-
-	-	274,563	-	274,563	-	-	-	-	-	149,118	-
-	50,017	392,217	-	392,217	-	-	-	-	-	162,987	-
-	38,131	412,368	-	412,368	-	-	-	-	-	101,220	-
273,707	-	•	•	•	•	•	•	•	•	•	•
263,290	-	•	•	•	•	•	•	•	•	•	•
39,335	-	•	•	•	•	•	•	•	•	•	•
291,585	-	•	•	•	•	•	•	•	•	•	•
1,410,848	-	•	•	•	•	•	•	•	•	•	•
407,635	-	•	•	•	•	•	•	•	•	•	•
1,351,678	4,717,613	22,523,558	5,769,761	28,293,319	-	-	-	-	58,967	4,520,633	-
2,686,400	-	•	•	•	•	•	•	•	•	•	•
4,038,078	4,717,613	22,523,558	5,769,761	28,293,319	-	-	-	-	58,967	4,520,633	-

第15-2表 都道府県、業種別保険料（税）賦課方式等の状況（後期高齢者支援金分）

	保険者数 (年度末 現在)	均一・不均一賦課の別			均								
		均一賦課	不均一賦課	賦課方式別 地域数	保険料・税の別		保 険 料 (税) 賦 課 方 式				保 険 料		
					保 険 料	保 険 税	4 方 式	3 方 式	2 方 式	そ の 他	4 回	6 回	
		保険者	保険者	地域	保険者	保険者	保険者	保険者	保険者	保険者	保険者	保険者	保険者
北海道	157	155	2	22	21	134	77	74	4	-	12	30	
青森県	40	40	-	-	1	39	27	10	3	-	2	5	
岩手県	33	33	-	-	-	33	20	13	-	-	-	3	
宮城県	35	35	-	-	1	34	6	29	-	-	-	-	
秋田県	25	25	-	-	-	25	7	16	2	-	1	4	
山形県	32	32	-	-	1	31	9	22	1	-	-	-	
福島県	59	59	-	-	-	59	6	53	-	-	1	10	
茨城県	44	44	-	-	1	43	20	23	1	-	-	-	
栃木県	25	25	-	-	-	25	7	17	1	-	-	-	
群馬県	35	35	-	-	-	35	8	26	1	-	-	1	
埼玉県	63	63	-	-	-	63	-	-	63	-	-	-	
千葉県	54	54	-	-	12	42	-	8	46	-	-	-	
東京都	62	62	-	-	25	37	7	-	55	-	5	-	
神奈川県	33	33	-	-	14	19	4	25	4	-	-	1	
新潟県	30	30	-	-	3	27	1	16	13	-	-	-	
富山県	15	15	-	-	1	14	-	15	-	-	-	-	
石川県	19	19	-	-	1	18	3	15	1	-	-	1	
福井県	17	17	-	-	-	17	13	4	-	-	1	-	
山梨県	27	27	-	-	2	25	14	13	-	-	1	3	
長野県	77	77	-	-	2	75	57	18	2	-	-	5	
岐阜県	42	42	-	-	14	28	16	22	4	-	-	-	
静岡県	35	35	-	-	3	32	15	16	4	-	-	-	
愛知県	54	54	-	-	6	48	15	37	2	-	-	3	
三重県	29	29	-	-	11	18	20	9	-	-	-	1	
滋賀県	19	19	-	-	5	14	4	15	-	-	-	-	
京都府	26	26	-	-	10	16	8	18	-	-	-	-	
大阪府	43	43	-	-	39	4	-	43	-	-	-	-	
兵庫県	41	41	-	-	8	33	7	34	-	-	-	2	
奈良県	39	39	-	-	3	36	3	35	1	-	1	-	
和歌山県	30	30	-	-	3	27	26	4	-	-	-	-	
鳥取県	19	19	-	-	3	16	17	2	-	-	1	-	
島根県	19	19	-	-	10	9	1	18	-	-	-	-	
岡山県	27	27	-	-	4	23	4	23	-	-	-	3	
広島県	23	23	-	-	4	19	11	12	-	-	-	-	
山口県	19	19	-	-	10	9	1	18	-	-	-	-	
徳島県	24	24	-	-	2	22	23	1	-	-	-	5	
香川県	17	17	-	-	1	16	5	12	-	-	1	3	
愛媛県	20	20	-	-	4	16	14	6	-	-	-	-	
高知県	34	34	-	-	1	33	15	19	-	-	1	1	
福岡県	60	60	-	-	3	57	7	52	1	-	-	-	
佐賀県	20	20	-	-	-	20	-	20	-	-	-	-	
長崎県	21	21	-	-	2	19	4	17	-	-	-	-	
熊本県	45	45	-	-	1	44	9	36	-	-	-	-	
大分県	18	18	-	-	-	18	-	18	-	-	-	-	
宮崎県	26	26	-	-	-	26	19	6	1	-	-	-	
鹿児島県	43	43	-	-	-	43	20	23	-	-	1	11	
沖縄県	41	41	-	-	1	40	26	15	-	-	1	3	
医師	47	47	-	-	47	-	-	-	-	47	4	1	
歯科医師	27	27	-	-	27	-	-	1	1	25	-	-	
薬剤師	18	18	-	-	18	-	-	-	-	18	-	-	
一般業種	37	37	-	-	36	1	-	-	-	37	1	1	
建設関係	32	32	-	-	32	-	-	-	-	32	-	-	
全国土木	1	1	-	-	1	-	-	-	-	1	-	-	
市町村	1,716	1,714	2	22	233	1,481	576	928	210	-	29	95	
組 合	162	162	-	-	161	1	-	1	1	160	5	2	
合 計	1,878	1,876	2	22	394	1,482	576	929	211	160	34	97	

— 保険者数 —

賦 課													
(税) 徴 収 回 数				賦 課 限 度 額		所 得 割 の 算 定 基 礎					資 産 割 の 算 定 基 礎		
8 回	10 回	12 回	そ の 他	19 万 円	19 万 円 未 満	旧 た だ し 書 き 方 式	本 文 方 式	市 町 村 民 税 の 所 得 割 額	市 町 村 民 税 額	そ の 他	固 定 資 産 税	固 定 資 産 税 額 の うち 土 地 ・ 家 屋 分	そ の 他
保 険 者	保 険 者	保 険 者	保 険 者	保 険 者	保 険 者	保 険 者	保 険 者	保 険 者	保 険 者	保 険 者	保 険 者	保 険 者	保 険 者
40	27	-	46	151	4	155	-	-	-	-	2	75	-
20	-	-	13	40	-	40	-	-	-	-	-	27	-
29	-	-	1	33	-	33	-	-	-	-	-	20	-
5	22	3	5	35	-	35	-	-	-	-	-	6	-
14	1	-	5	25	-	25	-	-	-	-	-	7	-
20	2	-	10	32	-	32	-	-	-	-	-	9	-
39	-	-	9	58	1	59	-	-	-	-	1	5	-
28	1	-	15	44	-	44	-	-	-	-	-	20	-
25	-	-	-	17	8	25	-	-	-	-	-	7	-
20	1	1	12	35	-	35	-	-	-	-	-	8	-
49	3	-	11	53	10	63	-	-	-	-	-	-	-
38	8	-	8	53	1	54	-	-	-	-	-	-	-
23	24	-	10	60	2	62	-	-	-	-	-	7	-
1	26	2	3	33	-	33	-	-	-	-	-	4	-
-	5	3	22	30	-	30	-	-	-	-	-	1	-
15	-	-	-	14	1	15	-	-	-	-	-	-	-
2	2	9	5	17	2	19	-	-	-	-	-	3	-
15	-	-	1	17	-	17	-	-	-	-	-	13	-
13	-	1	9	27	-	27	-	-	-	-	-	14	-
7	33	19	13	77	-	77	-	-	-	-	-	57	-
3	23	12	4	42	-	42	-	-	-	-	-	16	-
22	4	-	9	35	-	35	-	-	-	-	-	15	-
29	8	4	10	54	-	54	-	-	-	-	-	15	-
1	7	6	14	29	-	29	-	-	-	-	3	17	-
-	15	3	1	19	-	19	-	-	-	-	-	4	-
-	25	1	-	26	-	26	-	-	-	-	-	8	-
-	32	8	3	41	2	43	-	-	-	-	-	-	-
10	8	-	21	41	-	41	-	-	-	-	-	7	-
28	4	-	6	39	-	39	-	-	-	-	-	3	-
4	12	2	12	30	-	30	-	-	-	-	1	25	-
13	3	-	2	19	-	19	-	-	-	-	2	15	-
-	5	11	3	19	-	19	-	-	-	-	-	1	-
10	6	-	8	27	-	27	-	-	-	-	1	3	-
14	3	-	6	23	-	23	-	-	-	-	-	11	-
3	14	-	2	19	-	19	-	-	-	-	-	1	-
16	1	1	1	24	-	24	-	-	-	-	-	23	-
10	1	-	2	17	-	17	-	-	-	-	-	5	-
5	7	-	8	20	-	20	-	-	-	-	-	14	-
20	3	-	9	34	-	34	-	-	-	-	-	15	-
18	26	-	16	60	-	60	-	-	-	-	-	7	-
-	20	-	-	20	-	20	-	-	-	-	-	-	-
5	12	3	1	21	-	21	-	-	-	-	-	4	-
15	22	3	5	45	-	45	-	-	-	-	2	7	-
3	9	5	1	18	-	18	-	-	-	-	-	-	-
15	11	-	-	26	-	26	-	-	-	-	-	19	-
17	8	-	6	43	-	43	-	-	-	-	-	20	-
28	2	-	7	41	-	41	-	-	-	-	-	26	-
-	-	42	-	•	•	•	•	•	•	•	•	•	•
-	-	27	-	•	•	•	•	•	•	•	•	•	•
-	1	17	-	•	•	•	•	•	•	•	•	•	•
-	-	35	-	•	•	•	•	•	•	•	•	•	•
-	-	32	-	•	•	•	•	•	•	•	•	•	•
-	-	1	-	•	•	•	•	•	•	•	•	•	•
692	446	97	355	1,683	31	1,714	-	-	-	-	12	564	-
-	1	154	-	•	•	•	•	•	•	•	•	•	•
692	447	251	355	1,683	31	1,714	-	-	-	-	12	564	-

第15-2表 都道府県、業種別保険料（税）賦課方式等の状況（後期高齢者支援金分）

	不						均					
	保険料・税の別		保 険 料（税） 賦 課 方 式				保 険 料（税） 徴 収 回					
	保 険 料	保 険 税	4 方 式	3 方 式	2 方 式	そ の 他	4 回	6 回	8 回	10 回	12 回	
	地域	地域	地域	地域	地域	地域	地域	地域	地域	地域	地域	地域
北海道	-	22	15	6	1	-	6	2	9	1	-	
青森県	-	-	-	-	-	-	-	-	-	-	-	
岩手県	-	-	-	-	-	-	-	-	-	-	-	
宮城県	-	-	-	-	-	-	-	-	-	-	-	
秋田県	-	-	-	-	-	-	-	-	-	-	-	
山形県	-	-	-	-	-	-	-	-	-	-	-	
福島県	-	-	-	-	-	-	-	-	-	-	-	
茨城県	-	-	-	-	-	-	-	-	-	-	-	
栃木県	-	-	-	-	-	-	-	-	-	-	-	
群馬県	-	-	-	-	-	-	-	-	-	-	-	
埼玉県	-	-	-	-	-	-	-	-	-	-	-	
千葉県	-	-	-	-	-	-	-	-	-	-	-	
東京都	-	-	-	-	-	-	-	-	-	-	-	
神奈川県	-	-	-	-	-	-	-	-	-	-	-	
新潟県	-	-	-	-	-	-	-	-	-	-	-	
富山県	-	-	-	-	-	-	-	-	-	-	-	
石川県	-	-	-	-	-	-	-	-	-	-	-	
福井県	-	-	-	-	-	-	-	-	-	-	-	
山梨県	-	-	-	-	-	-	-	-	-	-	-	
長野県	-	-	-	-	-	-	-	-	-	-	-	
岐阜県	-	-	-	-	-	-	-	-	-	-	-	
静岡県	-	-	-	-	-	-	-	-	-	-	-	
愛知県	-	-	-	-	-	-	-	-	-	-	-	
三重県	-	-	-	-	-	-	-	-	-	-	-	
滋賀県	-	-	-	-	-	-	-	-	-	-	-	
京都府	-	-	-	-	-	-	-	-	-	-	-	
大阪府	-	-	-	-	-	-	-	-	-	-	-	
兵庫県	-	-	-	-	-	-	-	-	-	-	-	
奈良県	-	-	-	-	-	-	-	-	-	-	-	
和歌山県	-	-	-	-	-	-	-	-	-	-	-	
鳥取県	-	-	-	-	-	-	-	-	-	-	-	
島根県	-	-	-	-	-	-	-	-	-	-	-	
岡山県	-	-	-	-	-	-	-	-	-	-	-	
広島県	-	-	-	-	-	-	-	-	-	-	-	
山口県	-	-	-	-	-	-	-	-	-	-	-	
徳島県	-	-	-	-	-	-	-	-	-	-	-	
香川県	-	-	-	-	-	-	-	-	-	-	-	
愛媛県	-	-	-	-	-	-	-	-	-	-	-	
高知県	-	-	-	-	-	-	-	-	-	-	-	
福岡県	-	-	-	-	-	-	-	-	-	-	-	
佐賀県	-	-	-	-	-	-	-	-	-	-	-	
長崎県	-	-	-	-	-	-	-	-	-	-	-	
熊本県	-	-	-	-	-	-	-	-	-	-	-	
大分県	-	-	-	-	-	-	-	-	-	-	-	
宮崎県	-	-	-	-	-	-	-	-	-	-	-	
鹿児島県	-	-	-	-	-	-	-	-	-	-	-	
沖縄県	-	-	-	-	-	-	-	-	-	-	-	
医師	-	-	-	-	-	-	-	-	-	-	-	
歯科医師	-	-	-	-	-	-	-	-	-	-	-	
薬剤師	-	-	-	-	-	-	-	-	-	-	-	
一般業種	-	-	-	-	-	-	-	-	-	-	-	
建設関係	-	-	-	-	-	-	-	-	-	-	-	
全国土木	-	-	-	-	-	-	-	-	-	-	-	
市 町 村	-	22	15	6	1	-	6	2	9	1	-	
組 合	-	-	-	-	-	-	-	-	-	-	-	
合 計	-	22	15	6	1	-	6	2	9	1	-	

第15-2表 都道府県、業種別保険料（税）賦課方式等の状況（後期高齢者支援金分）

	世帯										
	計	保険料・税の別		保険料（税）賦課方式				保険料（税）徴収			
		保険料	保険税	4方式	3方式	2方式	その他	4回	6回	8回	10回
北海道	746,656	490,286	256,370	100,429	630,087	16,140	-	5,160	28,205	87,396	544,237
青森県	199,935	27,161	172,774	77,785	120,336	1,814	-	658	7,730	116,644	-
岩手県	174,174	-	174,174	58,340	115,834	-	-	-	5,443	163,089	-
宮城県	303,145	134,325	168,820	21,876	281,269	-	-	-	-	12,484	247,489
秋田県	140,341	-	140,341	9,844	115,888	14,609	-	595	4,926	76,470	810
山形県	141,046	3,073	137,973	17,816	118,936	4,294	-	-	-	96,319	13,247
福島県	264,878	-	264,878	10,218	254,660	-	-	77	8,058	161,290	-
茨城県	437,239	23,103	414,136	128,672	300,523	8,044	-	-	-	268,701	23,103
栃木県	287,478	-	287,478	53,280	223,303	10,895	-	-	-	287,478	-
群馬県	288,990	-	288,990	31,528	208,397	49,065	-	-	185	198,824	1,474
埼玉県	1,064,696	-	1,064,696	-	-	1,064,696	-	-	-	792,036	74,307
千葉県	918,123	518,348	399,775	-	170,026	748,097	-	-	-	361,597	437,002
東京都	2,135,766	1,567,756	568,010	5,411	-	2,130,355	-	1,829	-	359,529	1,367,297
神奈川県	1,246,625	936,915	309,710	6,444	556,993	683,188	-	-	1,529	1,769	1,181,901
新潟県	297,301	139,006	158,295	3,826	204,492	88,983	-	-	-	-	25,842
富山県	131,129	50,512	80,617	-	131,129	-	-	-	-	131,129	-
石川県	148,399	58,713	89,686	10,208	134,152	4,039	-	-	591	4,212	13,942
福井県	94,804	-	94,804	52,087	42,717	-	-	3,123	-	89,724	-
山梨県	123,558	28,677	94,881	40,935	82,623	-	-	544	515	59,377	-
長野県	289,417	50,105	239,312	135,165	136,879	17,373	-	-	4,740	32,130	107,885
岐阜県	275,991	167,878	108,113	68,666	191,236	16,089	-	-	-	5,775	193,264
静岡県	525,513	235,888	289,625	109,311	359,800	56,402	-	-	-	262,697	210,769
愛知県	972,238	407,681	564,557	157,470	481,969	332,799	-	-	26,087	385,054	150,133
三重県	243,193	135,010	108,183	71,445	171,748	-	-	-	1,611	3,481	57,989
滋賀県	175,103	97,693	77,410	6,327	168,776	-	-	-	-	-	148,469
京都府	365,570	313,334	52,236	21,053	344,517	-	-	-	-	-	363,236
大阪府	1,295,907	1,262,507	33,400	-	1,295,907	-	-	-	-	-	1,175,764
兵庫県	758,834	515,926	242,908	45,711	713,123	-	-	-	4,759	52,274	459,218
奈良県	192,442	68,436	124,006	8,059	179,942	4,441	-	58	-	108,990	63,124
和歌山県	154,366	54,242	100,124	94,336	60,030	-	-	-	-	18,942	92,438
鳥取県	76,490	50,647	25,843	47,781	28,709	-	-	492	-	40,867	26,580
島根県	87,147	66,202	20,945	142	87,005	-	-	-	-	-	46,422
岡山県	255,015	176,363	78,652	12,394	242,621	-	-	-	9,372	49,620	74,182
広島県	369,621	203,035	166,586	50,401	319,220	-	-	-	-	152,992	151,235
山口県	197,358	165,076	32,282	8,330	189,028	-	-	-	-	7,660	185,275
徳島県	101,084	41,274	59,810	68,497	32,587	-	-	-	11,484	42,942	8,687
香川県	132,410	55,044	77,366	16,979	115,431	-	-	4,799	8,966	113,389	452
愛媛県	203,945	112,038	91,907	99,669	104,276	-	-	-	-	62,008	88,991
高知県	112,803	44,808	67,995	20,576	92,227	-	-	62	721	43,568	45,665
福岡県	713,299	395,298	318,001	19,933	692,275	1,091	-	-	-	75,482	538,956
佐賀県	107,438	-	107,438	-	107,438	-	-	-	-	-	107,438
長崎県	207,793	21,127	186,666	21,383	186,410	-	-	-	-	32,172	134,921
熊本県	260,468	100,774	159,694	13,005	247,463	-	-	-	-	48,297	160,907
大分県	163,538	-	163,538	-	163,538	-	-	-	-	13,856	116,388
宮崎県	170,596	-	170,596	92,907	74,903	2,786	-	-	-	62,341	108,255
鹿児島県	248,789	-	248,789	101,977	146,812	-	-	80	31,026	77,191	109,186
沖縄県	238,656	23,850	214,806	56,410	182,246	-	-	87	866	160,376	55,934
医師	183,552	183,552	-	-	-	183,552	-	13,687	932	-	-
歯科医師	167,661	167,661	-	-	2,371	7,740	-	-	-	-	-
薬剤師	27,843	27,843	-	-	-	-	-	-	-	-	915
一般業種	189,078	188,789	-	-	-	-	-	17,997	1,870	-	-
建設関係	654,096	654,096	-	-	-	-	-	-	-	-	-
全国土木	191,941	191,941	-	-	-	-	-	-	-	-	-
市町村	18,039,307	8,742,111	9,297,196	1,976,626	10,807,481	5,255,200	-	17,564	156,814	5,120,172	8,912,414
組合	1,414,171	1,413,882	289	-	2,371	7,740	1,404,060	31,684	2,802	-	915
合計	19,453,478	10,155,993	9,297,485	1,976,626	10,809,852	5,262,940	1,404,060	49,248	159,616	5,120,172	8,913,329

—均一賦課保険者世帯数—

数											
回数		賦課限度額		所得割の算定基礎					資産割の算定基礎		
12回	その他	19万円	19万円未満	旧ただし書き方式	本文方式	市町村 民税の 所得割額	市町村 民税額	その他	固定資産 税額	固定資産税 額のうち土 地・家屋分	その他
世帯	世帯	世帯	世帯	世帯	世帯	世帯	世帯	世帯	世帯	世帯	世帯
-	81,658	718,573	28,083	746,656	-	-	-	-	2,666	97,763	-
-	74,903	199,935	-	199,935	-	-	-	-	-	77,785	-
-	5,642	174,174	-	174,174	-	-	-	-	-	58,340	-
19,935	23,237	303,145	-	303,145	-	-	-	-	-	21,876	-
-	57,540	140,341	-	140,341	-	-	-	-	-	9,844	-
-	31,480	141,046	-	141,046	-	-	-	-	-	17,816	-
-	95,453	262,449	2,429	264,878	-	-	-	-	474	9,744	-
-	145,435	437,239	-	437,239	-	-	-	-	-	128,672	-
-	-	216,649	70,829	287,478	-	-	-	-	-	53,280	-
7,829	80,678	288,990	-	288,990	-	-	-	-	-	31,528	-
-	198,353	862,044	202,652	1,064,696	-	-	-	-	-	-	-
-	119,524	914,852	3,271	918,123	-	-	-	-	-	-	-
-	407,111	2,088,767	46,999	2,135,766	-	-	-	-	-	5,411	-
15,194	46,232	1,246,625	-	1,246,625	-	-	-	-	-	6,444	-
25,863	245,596	297,301	-	297,301	-	-	-	-	-	3,826	-
-	-	127,923	3,206	131,129	-	-	-	-	-	-	-
99,731	29,923	136,073	12,326	148,399	-	-	-	-	-	10,208	-
-	1,957	94,804	-	94,804	-	-	-	-	-	52,087	-
2,436	60,686	123,558	-	123,558	-	-	-	-	-	40,935	-
45,499	99,163	289,417	-	289,417	-	-	-	-	-	135,165	-
59,832	17,120	275,991	-	275,991	-	-	-	-	-	68,666	-
-	52,047	525,513	-	525,513	-	-	-	-	-	109,311	-
325,929	85,035	972,238	-	972,238	-	-	-	-	-	157,470	-
14,027	166,085	243,193	-	243,193	-	-	-	-	11,271	60,174	-
19,759	6,875	175,103	-	175,103	-	-	-	-	-	6,327	-
2,334	-	365,570	-	365,570	-	-	-	-	-	21,053	-
94,425	25,718	1,262,205	33,702	1,295,907	-	-	-	-	-	-	-
-	242,583	758,834	-	758,834	-	-	-	-	-	45,711	-
-	20,270	192,442	-	192,442	-	-	-	-	-	8,059	-
706	42,280	154,366	-	154,366	-	-	-	-	1,636	92,700	-
-	8,551	76,490	-	76,490	-	-	-	-	2,115	45,666	-
10,987	29,738	87,147	-	87,147	-	-	-	-	-	142	-
-	121,841	255,015	-	255,015	-	-	-	-	4,215	8,179	-
-	65,394	369,621	-	369,621	-	-	-	-	-	50,401	-
-	4,423	197,358	-	197,358	-	-	-	-	-	8,330	-
32,587	5,384	101,084	-	101,084	-	-	-	-	-	68,497	-
-	4,804	132,410	-	132,410	-	-	-	-	-	16,979	-
-	52,946	203,945	-	203,945	-	-	-	-	-	99,669	-
-	22,787	112,803	-	112,803	-	-	-	-	-	20,576	-
-	98,861	713,299	-	713,299	-	-	-	-	-	19,933	-
-	-	107,438	-	107,438	-	-	-	-	-	-	-
34,923	5,777	207,793	-	207,793	-	-	-	-	-	21,383	-
22,617	28,647	260,468	-	260,468	-	-	-	-	2,804	10,201	-
28,789	4,505	163,538	-	163,538	-	-	-	-	-	-	-
-	-	170,596	-	170,596	-	-	-	-	-	92,907	-
-	31,306	248,789	-	248,789	-	-	-	-	-	101,977	-
-	21,393	238,656	-	238,656	-	-	-	-	-	56,410	-
168,933	-	•	•	•	•	•	•	•	•	•	•
167,661	-	•	•	•	•	•	•	•	•	•	•
26,928	-	•	•	•	•	•	•	•	•	•	•
168,922	-	•	•	•	•	•	•	•	•	•	•
654,096	-	•	•	•	•	•	•	•	•	•	•
191,941	-	•	•	•	•	•	•	•	•	•	•
863,402	2,968,941	17,635,810	403,497	18,039,307	-	-	-	-	25,181	1,951,445	-
1,378,770	-	•	•	•	•	•	•	•	•	•	•
2,242,172	2,968,941	17,635,810	403,497	18,039,307	-	-	-	-	25,181	1,951,445	-

第15-2表 都道府県、業種別保険料（税）賦課方式等の状況（後期高齢者支援金分）

	被 保 険 料 (税) 賦 課 方 式 等 の 状 況 (後 期 高 齢 者 支 援 金 分)											
	計	保 険 料 ・ 税 の 別		保 険 料 (税) 賦 課 方 式				保 険 料 (税) 徴 収				
		保 険 料	保 険 税	4 方 式	3 方 式	2 方 式	そ の 他	4 回	6 回	8 回	10 回	
北海道	1,149,977	722,783	427,194	173,038	952,820	24,119	-	9,482	49,865	145,200	804,402	
青森県	322,317	44,481	277,836	130,713	188,486	3,118	-	1,108	12,911	186,911	-	
岩手県	275,606	-	275,606	93,961	181,645	-	-	-	9,136	257,460	-	
宮城県	483,251	203,406	279,845	36,916	446,335	-	-	-	-	21,284	390,391	
秋田県	221,025	-	221,025	16,826	180,633	23,566	-	1,807	7,937	121,905	1,185	
山形県	231,150	5,352	225,798	29,702	194,330	7,118	-	-	-	158,518	20,930	
福島県	428,753	-	428,753	17,077	411,676	-	-	155	13,799	265,261	-	
茨城県	724,611	34,846	689,765	218,492	492,831	13,288	-	-	-	447,140	34,846	
栃木県	475,226	-	475,226	90,825	365,769	18,632	-	-	-	475,226	-	
群馬県	476,754	-	476,754	53,354	344,615	78,785	-	-	286	328,254	3,062	
埼玉県	1,682,891	-	1,682,891	-	-	1,682,891	-	-	-	1,250,785	118,036	
千葉県	1,437,232	798,741	638,491	-	260,779	1,176,453	-	-	-	580,051	670,055	
東京都	3,072,255	2,206,857	865,398	8,437	-	3,063,818	-	2,943	-	545,646	1,922,917	
神奈川県	1,910,009	1,421,868	488,141	10,355	874,615	1,025,039	-	-	2,602	2,802	1,807,021	
新潟県	473,745	219,504	254,241	6,189	324,590	142,966	-	-	-	-	41,486	
富山県	201,443	75,626	125,817	-	201,443	-	-	-	-	201,443	-	
石川県	231,725	90,033	141,692	15,930	209,299	6,496	-	-	1,031	6,650	21,850	
福井県	151,090	-	151,090	84,889	66,201	-	-	4,990	-	142,767	-	
山梨県	202,309	44,785	157,524	68,487	133,822	-	-	924	860	98,866	-	
長野県	467,307	78,892	388,415	221,183	218,114	28,010	-	-	8,789	52,038	173,019	
岐阜県	455,856	273,303	182,553	115,309	313,358	27,189	-	-	-	9,968	319,131	
静岡県	839,819	372,157	467,662	179,004	572,282	88,533	-	-	-	421,428	333,426	
愛知県	1,553,524	621,538	931,986	257,023	795,366	501,135	-	-	43,973	636,528	243,977	
三重県	385,423	212,356	173,067	115,476	269,947	-	-	-	2,601	6,209	91,578	
滋賀県	285,647	158,599	127,048	10,845	274,802	-	-	-	-	-	241,728	
京都府	564,906	477,438	87,468	35,377	529,529	-	-	-	-	-	561,096	
大阪府	2,024,766	1,967,608	57,158	-	2,024,766	-	-	-	-	-	1,831,375	
兵庫県	1,190,930	796,854	394,076	77,053	1,113,877	-	-	-	8,038	85,365	707,249	
奈良県	317,100	110,504	206,596	14,072	295,345	7,683	-	88	-	183,052	100,901	
和歌山県	256,596	85,636	170,960	161,351	95,245	-	-	-	-	33,902	149,284	
鳥取県	121,244	78,976	42,268	76,222	45,022	-	-	741	-	64,966	42,027	
島根県	133,615	101,619	31,996	209	133,406	-	-	-	-	-	69,870	
岡山県	398,291	274,193	124,098	19,512	378,779	-	-	-	14,735	78,402	118,101	
広島県	571,553	312,126	259,427	78,438	493,115	-	-	-	-	238,398	233,665	
山口県	299,604	250,047	49,557	12,552	287,052	-	-	-	-	11,701	281,097	
徳島県	160,618	64,676	95,942	110,533	50,085	-	-	-	18,162	68,732	14,591	
香川県	208,207	85,491	122,716	26,823	181,384	-	-	7,637	13,868	178,477	707	
愛媛県	321,865	174,191	147,674	160,524	161,341	-	-	-	-	100,721	138,317	
高知県	175,898	67,938	107,960	32,754	143,144	-	-	89	1,027	69,853	69,206	
福岡県	1,124,495	600,407	524,088	32,700	1,089,944	1,851	-	-	-	121,888	839,279	
佐賀県	181,073	-	181,073	-	181,073	-	-	-	-	-	181,073	
長崎県	336,212	34,406	301,806	39,432	296,780	-	-	-	-	57,928	212,297	
熊本県	432,543	162,408	270,135	21,679	410,864	-	-	-	-	82,535	264,521	
大分県	255,710	-	255,710	-	255,710	-	-	-	-	22,227	179,261	
宮崎県	274,563	-	274,563	149,118	120,390	5,055	-	-	-	102,734	171,829	
鹿児島県	392,217	-	392,217	162,987	229,230	-	-	135	49,386	122,813	169,866	
沖縄県	412,368	42,609	369,759	96,024	316,344	-	-	140	1,379	281,118	91,600	
医師	298,269	298,269	-	-	-	-	298,269	22,361	2,201	-	-	
歯科医師	266,820	266,820	-	-	3,906	12,750	250,164	-	-	-	-	
薬剤師	40,798	40,798	-	-	-	-	40,798	-	-	-	1,463	
一般業種	330,362	329,784	-	-	-	-	329,784	35,037	3,740	-	-	
建設関係	1,410,848	1,410,848	-	-	-	-	1,410,848	-	-	-	-	
全国土木	407,635	407,635	-	-	-	-	407,635	-	-	-	-	
市町村	28,293,319	13,272,254	15,021,065	3,261,391	17,106,183	7,925,745	-	30,239	260,385	8,267,152	13,666,252	
組合	2,754,732	2,754,154	578	-	3,906	12,750	2,738,076	57,398	5,941	-	1,463	
合計	31,048,051	16,026,408	15,021,643	3,261,391	17,110,089	7,938,495	2,738,076	87,637	266,326	8,267,152	13,667,715	

一均一賦課保険者被保険者数一

回数		者 賦課限度額		者 所得割の算定基礎					者 資産割の算定基礎		
12回	その他	19万円	19万円未満	旧ただし書き方式	本文方式	市町村 民税の 所得割額	市町村 民税額	その他	固定資産 税額	固定資産税 額のうち土 地・家屋分	その他
-	-	-	-	-	-	-	-	-	-	-	-
-	141,028	1,107,437	42,540	1,149,977	-	-	-	-	4,244	168,794	-
-	121,387	322,317	-	322,317	-	-	-	-	-	130,713	-
-	9,010	275,606	-	275,606	-	-	-	-	-	93,961	-
31,593	39,983	483,251	-	483,251	-	-	-	-	-	36,916	-
-	88,191	221,025	-	221,025	-	-	-	-	-	16,826	-
-	51,702	231,150	-	231,150	-	-	-	-	-	29,702	-
-	149,538	424,560	4,193	428,753	-	-	-	-	767	16,310	-
-	242,625	724,611	-	724,611	-	-	-	-	-	218,492	-
-	-	358,110	117,116	475,226	-	-	-	-	-	90,825	-
13,309	131,843	476,754	-	476,754	-	-	-	-	-	53,354	-
-	314,070	1,359,050	323,841	1,682,891	-	-	-	-	-	-	-
-	187,126	1,432,023	5,209	1,437,232	-	-	-	-	-	-	-
-	600,749	3,000,604	71,651	3,072,255	-	-	-	-	-	8,437	-
24,228	73,356	1,910,009	-	1,910,009	-	-	-	-	-	10,355	-
41,863	390,396	473,745	-	473,745	-	-	-	-	-	6,189	-
-	-	196,544	4,899	201,443	-	-	-	-	-	-	-
155,535	46,659	212,676	19,049	231,725	-	-	-	-	-	15,930	-
-	3,333	151,090	-	151,090	-	-	-	-	-	84,889	-
4,015	97,644	202,309	-	202,309	-	-	-	-	-	68,487	-
72,882	160,579	467,307	-	467,307	-	-	-	-	-	221,183	-
97,980	28,777	455,856	-	455,856	-	-	-	-	-	115,309	-
-	84,965	839,819	-	839,819	-	-	-	-	-	179,004	-
489,985	139,061	1,553,524	-	1,553,524	-	-	-	-	-	257,023	-
22,469	262,566	385,423	-	385,423	-	-	-	-	18,742	96,734	-
32,697	11,222	285,647	-	285,647	-	-	-	-	-	10,845	-
3,810	-	564,906	-	564,906	-	-	-	-	-	35,377	-
152,590	40,801	1,965,138	59,628	2,024,766	-	-	-	-	-	-	-
-	390,278	1,190,930	-	1,190,930	-	-	-	-	-	77,053	-
-	33,059	317,100	-	317,100	-	-	-	-	-	14,072	-
1,112	72,298	256,596	-	256,596	-	-	-	-	2,663	158,688	-
-	13,510	121,244	-	121,244	-	-	-	-	3,448	72,774	-
16,538	47,207	133,615	-	133,615	-	-	-	-	-	209	-
-	187,053	398,291	-	398,291	-	-	-	-	6,533	12,979	-
-	99,490	571,553	-	571,553	-	-	-	-	-	78,438	-
-	6,806	299,604	-	299,604	-	-	-	-	-	12,552	-
50,085	9,048	160,618	-	160,618	-	-	-	-	-	110,533	-
-	7,518	208,207	-	208,207	-	-	-	-	-	26,823	-
-	82,827	321,865	-	321,865	-	-	-	-	-	160,524	-
-	35,723	175,898	-	175,898	-	-	-	-	-	32,754	-
-	163,328	1,124,495	-	1,124,495	-	-	-	-	-	32,700	-
-	-	181,073	-	181,073	-	-	-	-	-	-	-
56,044	9,943	336,212	-	336,212	-	-	-	-	-	39,432	-
38,022	47,465	432,543	-	432,543	-	-	-	-	4,731	16,948	-
46,921	7,301	255,710	-	255,710	-	-	-	-	-	-	-
-	-	274,563	-	274,563	-	-	-	-	-	149,118	-
-	50,017	392,217	-	392,217	-	-	-	-	-	162,987	-
-	38,131	412,368	-	412,368	-	-	-	-	-	96,024	-
273,707	-	•	•	•	•	•	•	•	•	•	•
266,820	-	•	•	•	•	•	•	•	•	•	•
39,335	-	•	•	•	•	•	•	•	•	•	•
291,007	-	•	•	•	•	•	•	•	•	•	•
1,410,848	-	•	•	•	•	•	•	•	•	•	•
407,635	-	•	•	•	•	•	•	•	•	•	•
1,351,678	4,717,613	27,645,193	648,126	28,293,319	-	-	-	-	41,128	3,220,263	-
2,689,930	-	•	•	•	•	•	•	•	•	•	•
4,041,608	4,717,613	27,645,193	648,126	28,293,319	-	-	-	-	41,128	3,220,263	-

第15-3表 都道府県、業種別保険料（税）賦課方式等の状況（介護納付金分）

	保険者数 (年度末 現在)	均一・不均一賦課の別			均								
		均一賦課	不均一賦課	賦課方式別 地域数	保険料・税の別		保 険 料 (税) 賦 課 方 式				保 険 料		
					保 険 料	保 険 税	4 方 式	3 方 式	2 方 式	そ の 他	4 回	6 回	
		保険者	保険者	地域	保険者	保険者	保険者	保険者	保険者	保険者	保険者	保険者	保険者
北海道	157	155	2	22	21	134	73	67	15	-	12	30	
青森県	40	40	-	-	1	39	26	8	6	-	2	5	
岩手県	33	33	-	-	-	33	20	12	1	-	-	3	
宮城県	35	35	-	-	1	34	5	29	1	-	-	-	
秋田県	25	25	-	-	-	25	7	16	2	-	1	4	
山形県	32	32	-	-	1	31	9	21	2	-	-	-	
福島県	59	59	-	-	-	59	6	53	-	-	1	10	
茨城県	44	44	-	-	1	43	15	8	21	-	-	-	
栃木県	25	25	-	-	-	25	5	18	2	-	-	-	
群馬県	35	35	-	-	-	35	8	26	1	-	-	1	
埼玉県	63	63	-	-	-	63	-	-	63	-	-	-	
千葉県	54	54	-	-	12	42	-	7	47	-	-	-	
東京都	62	62	-	-	25	37	7	-	55	-	5	-	
神奈川県	33	33	-	-	14	19	4	25	4	-	-	1	
新潟県	30	30	-	-	3	27	-	-	30	-	-	-	
富山県	15	15	-	-	1	14	-	15	-	-	-	-	
石川県	19	19	-	-	1	18	1	15	3	-	-	1	
福井県	17	17	-	-	-	17	12	5	-	-	1	-	
山梨県	27	27	-	-	2	25	13	14	-	-	1	3	
長野県	77	77	-	-	2	75	57	20	-	-	-	5	
岐阜県	42	42	-	-	14	28	16	19	7	-	-	-	
静岡県	35	35	-	-	3	32	13	5	17	-	-	-	
愛知県	54	54	-	-	6	48	15	37	2	-	-	3	
三重県	29	29	-	-	11	18	20	9	-	-	-	1	
滋賀県	19	19	-	-	5	14	4	15	-	-	-	-	
京都府	26	26	-	-	10	16	8	18	-	-	-	-	
大阪府	43	43	-	-	39	4	-	7	36	-	-	-	
兵庫県	41	41	-	-	8	33	7	34	-	-	-	2	
奈良県	39	39	-	-	3	36	1	12	24	2	1	-	
和歌山県	30	30	-	-	3	27	26	4	-	-	-	-	
鳥取県	19	19	-	-	3	16	17	2	-	-	1	-	
島根県	19	19	-	-	10	9	1	18	-	-	-	-	
岡山県	27	27	-	-	4	23	4	22	1	-	-	3	
広島県	23	23	-	-	4	19	10	13	-	-	-	-	
山口県	19	19	-	-	10	9	1	17	1	-	-	-	
徳島県	24	24	-	-	2	22	20	1	3	-	-	5	
香川県	17	17	-	-	1	16	5	12	-	-	1	3	
愛媛県	20	20	-	-	4	16	14	6	-	-	-	-	
高知県	34	34	-	-	1	33	10	18	6	-	1	1	
福岡県	60	60	-	-	3	57	7	36	17	-	-	-	
佐賀県	20	20	-	-	-	20	-	20	-	-	-	-	
長崎県	21	21	-	-	2	19	4	17	-	-	-	-	
熊本県	45	45	-	-	1	44	7	14	24	-	-	-	
大分県	18	18	-	-	-	18	-	18	-	-	-	-	
宮崎県	26	26	-	-	-	26	18	5	3	-	-	-	
鹿児島県	43	43	-	-	-	43	20	23	-	-	1	11	
沖縄県	41	41	-	-	1	40	27	14	-	-	1	3	
医師	47	47	-	-	47	-	-	-	-	47	4	1	
歯科医師	27	27	-	-	27	-	-	1	1	25	-	-	
薬剤師	18	18	-	-	18	-	-	-	-	18	-	-	
一般業種	37	37	-	-	36	1	-	-	-	37	1	1	
建設関係	32	32	-	-	32	-	-	-	-	32	-	-	
全国土木	1	1	-	-	1	-	-	-	-	1	-	-	
市町村	1,716	1,714	2	22	233	1,481	543	775	394	2	29	95	
組合	162	162	-	-	161	1	-	1	1	160	5	2	
合計	1,878	1,876	2	22	394	1,482	543	776	395	162	34	97	

— 保険者数 —

(税) 徴 収 回 数				賦 課 限 度 額										所 得 割 の 算 定 基 礎			資 産 割 の 算 定 基 礎		
8 回	10 回	12 回	そ の 他	16 万 円	16 万 円 未 満	旧 た だ し 書 き 方 式	本 文 方 式	市 町 村 民 税 の 所 得 割 額	市 町 村 民 税 額	そ の 他	固 定 資 産 税	固 定 資 産 税 額 の うち 土 地 ・ 家 屋 分	そ の 他						
保 険 者	保 険 者	保 険 者	保 険 者	保 険 者	保 険 者	保 険 者	保 険 者	保 険 者	保 険 者	保 険 者	保 険 者	保 険 者	保 険 者						
40	27	-	46	152	3	155	-	-	-	-	2	71	-						
20	-	-	13	40	-	40	-	-	-	-	-	26	-						
29	-	-	1	33	-	33	-	-	-	-	-	20	-						
5	22	3	5	35	-	35	-	-	-	-	-	5	-						
14	1	-	5	25	-	25	-	-	-	-	-	7	-						
20	2	-	10	32	-	32	-	-	-	-	-	9	-						
39	-	-	9	59	-	59	-	-	-	-	1	5	-						
28	1	-	15	44	-	44	-	-	-	-	-	15	-						
25	-	-	-	23	2	25	-	-	-	-	-	5	-						
20	1	1	12	35	-	35	-	-	-	-	-	8	-						
49	3	-	11	57	6	63	-	-	-	-	-	-	-						
38	8	-	8	53	1	54	-	-	-	-	-	-	-						
23	24	-	10	62	-	62	-	-	-	-	-	7	-						
1	26	2	3	33	-	33	-	-	-	-	-	4	-						
-	5	3	22	30	-	30	-	-	-	-	-	-	-						
15	-	-	-	15	-	15	-	-	-	-	-	-	-						
2	2	9	5	18	1	19	-	-	-	-	-	1	-						
15	-	-	1	17	-	17	-	-	-	-	-	12	-						
13	-	1	9	27	-	27	-	-	-	-	-	13	-						
7	33	19	13	77	-	77	-	-	-	-	-	57	-						
3	23	12	4	42	-	42	-	-	-	-	-	16	-						
22	4	-	9	35	-	35	-	-	-	-	-	13	-						
29	8	4	10	54	-	54	-	-	-	-	-	15	-						
1	7	6	14	29	-	29	-	-	-	-	3	17	-						
-	15	3	1	19	-	19	-	-	-	-	-	4	-						
-	25	1	-	26	-	26	-	-	-	-	-	8	-						
-	32	8	3	42	1	43	-	-	-	-	-	-	-						
10	8	-	21	41	-	41	-	-	-	-	-	7	-						
28	4	-	6	39	-	39	-	-	-	-	-	3	-						
4	12	2	12	30	-	30	-	-	-	-	1	25	-						
13	3	-	2	19	-	19	-	-	-	-	2	15	-						
-	5	11	3	19	-	19	-	-	-	-	-	1	-						
10	6	-	8	27	-	27	-	-	-	-	1	3	-						
14	3	-	6	23	-	23	-	-	-	-	-	10	-						
3	14	-	2	19	-	19	-	-	-	-	-	1	-						
16	1	1	1	24	-	24	-	-	-	-	-	20	-						
9	1	1	2	17	-	17	-	-	-	-	-	5	-						
5	7	-	8	20	-	20	-	-	-	-	-	14	-						
20	3	-	9	34	-	34	-	-	-	-	-	10	-						
18	26	-	16	60	-	60	-	-	-	-	-	7	-						
-	20	-	-	20	-	20	-	-	-	-	-	-	-						
5	12	3	1	21	-	21	-	-	-	-	-	4	-						
15	22	3	5	45	-	45	-	-	-	-	2	5	-						
3	9	5	1	17	1	18	-	-	-	-	-	-	-						
15	11	-	-	26	-	26	-	-	-	-	-	18	-						
17	8	-	6	43	-	43	-	-	-	-	-	20	-						
28	2	-	7	41	-	41	-	-	-	-	-	27	-						
-	-	42	-	•	•	•	•	•	•	•	•	•	•						
-	-	27	-	•	•	•	•	•	•	•	•	•	•						
-	1	17	-	•	•	•	•	•	•	•	•	•	•						
-	-	35	-	•	•	•	•	•	•	•	•	•	•						
-	-	32	-	•	•	•	•	•	•	•	•	•	•						
-	-	1	-	•	•	•	•	•	•	•	•	•	•						
691	446	98	355	1,699	15	1,714	-	-	-	-	12	533	-						
-	1	154	-	•	•	•	•	•	•	•	•	•	•						
691	447	252	355	1,699	15	1,714	-	-	-	-	12	533	-						

第15-3表 都道府県、業種別保険料（税）賦課方式等の状況（介護納付金分）

	不						均					
	保険料・税の別		保 険 料（税） 賦 課 方 式				保 険 料（税） 徴 収 回					
	保 険 料	保 険 税	4 方 式	3 方 式	2 方 式	そ の 他	4 回	6 回	8 回	10 回	12 回	
	地域	地域	地域	地域	地域	地域	地域	地域	地域	地域	地域	地域
北海道	-	22	15	6	1	-	6	2	9	1	-	
青森県	-	-	-	-	-	-	-	-	-	-	-	
岩手県	-	-	-	-	-	-	-	-	-	-	-	
宮城県	-	-	-	-	-	-	-	-	-	-	-	
秋田県	-	-	-	-	-	-	-	-	-	-	-	
山形県	-	-	-	-	-	-	-	-	-	-	-	
福島県	-	-	-	-	-	-	-	-	-	-	-	
茨城県	-	-	-	-	-	-	-	-	-	-	-	
栃木県	-	-	-	-	-	-	-	-	-	-	-	
群馬県	-	-	-	-	-	-	-	-	-	-	-	
埼玉県	-	-	-	-	-	-	-	-	-	-	-	
千葉県	-	-	-	-	-	-	-	-	-	-	-	
東京都	-	-	-	-	-	-	-	-	-	-	-	
神奈川県	-	-	-	-	-	-	-	-	-	-	-	
新潟県	-	-	-	-	-	-	-	-	-	-	-	
富山県	-	-	-	-	-	-	-	-	-	-	-	
石川県	-	-	-	-	-	-	-	-	-	-	-	
福井県	-	-	-	-	-	-	-	-	-	-	-	
山梨県	-	-	-	-	-	-	-	-	-	-	-	
長野県	-	-	-	-	-	-	-	-	-	-	-	
岐阜県	-	-	-	-	-	-	-	-	-	-	-	
静岡県	-	-	-	-	-	-	-	-	-	-	-	
愛知県	-	-	-	-	-	-	-	-	-	-	-	
三重県	-	-	-	-	-	-	-	-	-	-	-	
滋賀県	-	-	-	-	-	-	-	-	-	-	-	
京都府	-	-	-	-	-	-	-	-	-	-	-	
大阪府	-	-	-	-	-	-	-	-	-	-	-	
兵庫県	-	-	-	-	-	-	-	-	-	-	-	
奈良県	-	-	-	-	-	-	-	-	-	-	-	
和歌山県	-	-	-	-	-	-	-	-	-	-	-	
鳥取県	-	-	-	-	-	-	-	-	-	-	-	
島根県	-	-	-	-	-	-	-	-	-	-	-	
岡山県	-	-	-	-	-	-	-	-	-	-	-	
広島県	-	-	-	-	-	-	-	-	-	-	-	
山口県	-	-	-	-	-	-	-	-	-	-	-	
徳島県	-	-	-	-	-	-	-	-	-	-	-	
香川県	-	-	-	-	-	-	-	-	-	-	-	
愛媛県	-	-	-	-	-	-	-	-	-	-	-	
高知県	-	-	-	-	-	-	-	-	-	-	-	
福岡県	-	-	-	-	-	-	-	-	-	-	-	
佐賀県	-	-	-	-	-	-	-	-	-	-	-	
長崎県	-	-	-	-	-	-	-	-	-	-	-	
熊本県	-	-	-	-	-	-	-	-	-	-	-	
大分県	-	-	-	-	-	-	-	-	-	-	-	
宮崎県	-	-	-	-	-	-	-	-	-	-	-	
鹿児島県	-	-	-	-	-	-	-	-	-	-	-	
沖縄県	-	-	-	-	-	-	-	-	-	-	-	
医師	-	-	-	-	-	-	-	-	-	-	-	
歯科医師	-	-	-	-	-	-	-	-	-	-	-	
薬剤師	-	-	-	-	-	-	-	-	-	-	-	
一般業種	-	-	-	-	-	-	-	-	-	-	-	
建設関係	-	-	-	-	-	-	-	-	-	-	-	
全国土木	-	-	-	-	-	-	-	-	-	-	-	
市 町 村	-	22	15	6	1	-	6	2	9	1	-	
組 合	-	-	-	-	-	-	-	-	-	-	-	
合 計	-	22	15	6	1	-	6	2	9	1	-	

第15-3表 都道府県、業種別保険料（税）賦課方式等の状況（介護納付金分）

	世帯										
	計	保険料・税の別		保険料（税）賦課方式				保険料（税）徴収			
		保険料	保険税	4方式	3方式	2方式	その他	4回	6回	8回	10回
北海道	746,656	490,286	256,370	91,125	599,087	56,444	-	5,160	28,205	87,396	544,237
青森県	199,935	27,161	172,774	76,775	70,258	52,902	-	658	7,730	116,644	-
岩手県	174,174	-	174,174	58,340	114,249	1,585	-	-	5,443	163,089	-
宮城県	303,145	134,325	168,820	19,696	281,269	2,180	-	-	-	12,484	247,489
秋田県	140,341	-	140,341	9,844	115,888	14,609	-	595	4,926	76,470	810
山形県	141,046	3,073	137,973	17,816	89,359	33,871	-	-	-	96,319	13,247
福島県	264,878	-	264,878	10,218	254,660	-	-	77	8,058	161,290	-
茨城県	437,239	23,103	414,136	89,757	115,157	232,325	-	-	-	268,701	23,103
栃木県	287,478	-	287,478	49,363	223,519	14,596	-	-	-	287,478	-
群馬県	288,990	-	288,990	31,528	208,397	49,065	-	-	185	198,824	1,474
埼玉県	1,064,696	-	1,064,696	-	-	1,064,696	-	-	-	792,036	74,307
千葉県	918,123	518,348	399,775	-	144,735	773,388	-	-	-	361,597	437,002
東京都	2,135,766	1,567,756	568,010	5,411	-	2,130,355	-	1,829	-	359,529	1,367,297
神奈川県	1,246,625	936,915	309,710	6,444	560,651	679,530	-	-	1,529	1,769	1,181,901
新潟県	297,301	139,006	158,295	-	-	297,301	-	-	-	-	25,842
富山県	131,129	50,512	80,617	-	131,129	-	-	-	-	131,129	-
石川県	148,399	58,713	89,686	5,728	133,728	8,943	-	-	591	4,212	13,942
福井県	94,804	-	94,804	50,728	44,076	-	-	3,123	-	89,724	-
山梨県	123,558	28,677	94,881	37,254	86,304	-	-	544	515	59,377	-
長野県	289,417	50,105	239,312	125,715	163,702	-	-	-	4,740	32,130	107,885
岐阜県	275,991	167,878	108,113	68,666	182,226	25,099	-	-	-	5,775	193,264
静岡県	525,513	235,888	289,625	104,875	151,772	268,866	-	-	-	262,697	210,769
愛知県	972,238	407,681	564,557	157,470	481,969	332,799	-	-	26,087	385,054	150,133
三重県	243,193	135,010	108,183	71,445	171,748	-	-	-	1,611	3,481	57,989
滋賀県	175,103	97,693	77,410	6,327	168,776	-	-	-	-	-	148,469
京都府	365,570	313,334	52,236	21,053	344,517	-	-	-	-	-	363,236
大阪府	1,295,907	1,262,507	33,400	-	606,405	689,502	-	-	-	-	1,175,764
兵庫県	758,834	515,926	242,908	45,711	713,123	-	-	-	4,759	52,274	459,218
奈良県	192,442	68,436	124,006	2,678	48,240	136,143	5,381	58	-	108,990	63,124
和歌山県	154,366	54,242	100,124	94,336	60,030	-	-	-	-	18,942	92,438
鳥取県	76,490	50,647	25,843	47,781	28,709	-	-	492	-	40,867	26,580
島根県	87,147	66,202	20,945	142	87,005	-	-	-	-	-	46,422
岡山県	255,015	176,363	78,652	12,394	234,012	8,609	-	-	9,372	49,620	74,182
広島県	369,621	203,035	166,586	49,398	320,223	-	-	-	-	152,992	151,235
山口県	197,358	165,076	32,282	8,330	186,660	2,368	-	-	-	7,660	185,275
徳島県	101,084	41,274	59,810	96,143	1,266	3,675	-	-	11,484	42,942	8,687
香川県	132,410	55,044	77,366	16,979	115,431	-	-	4,799	8,966	105,006	452
愛媛県	203,945	112,038	91,907	99,669	104,276	-	-	-	-	62,008	88,991
高知県	112,803	44,808	67,995	18,567	91,673	2,563	-	62	721	43,568	45,665
福岡県	713,299	395,298	318,001	17,542	511,749	184,008	-	-	-	75,482	538,956
佐賀県	107,438	-	107,438	-	107,438	-	-	-	-	-	107,438
長崎県	207,793	21,127	186,666	21,383	186,410	-	-	-	-	32,172	134,921
熊本県	260,468	100,774	159,694	10,834	59,336	190,298	-	-	-	48,297	160,907
大分県	163,538	-	163,538	-	163,538	-	-	-	-	13,856	116,388
宮崎県	170,596	-	170,596	73,729	71,560	25,307	-	-	-	62,341	108,255
鹿児島県	248,789	-	248,789	101,977	146,812	-	-	80	31,026	77,191	109,186
沖縄県	238,656	23,850	214,806	58,786	179,870	-	-	87	866	160,376	55,934
医師	183,552	183,552	-	-	-	-	183,552	13,687	932	-	-
歯科医師	167,661	167,661	-	-	2,371	7,740	157,550	-	-	-	-
薬剤師	27,843	27,843	-	-	-	-	27,843	-	-	-	915
一般業種	189,078	188,789	-	-	-	-	188,789	17,997	1,870	-	-
建設関係	654,096	654,096	-	-	-	-	654,096	-	-	-	-
全国土木	191,941	191,941	-	-	-	-	191,941	-	-	-	-
市町村	18,039,307	8,742,111	9,297,196	1,891,957	8,860,942	7,281,027	5,381	17,564	156,814	5,111,789	8,912,414
組合	1,414,171	1,413,882	289	-	2,371	7,740	1,404,060	31,684	2,802	-	915
合計	19,453,478	10,155,993	9,297,485	1,891,957	8,863,313	7,288,767	1,409,441	49,248	159,616	5,111,789	8,913,329

—均一賦課保険者世帯数—

数											
回数		賦課限度額		所得割の算定基礎					資産割の算定基礎		
12回	その他	16万円	16万円未満	旧ただし書き方式	本文方式	市町村民税の所得割額	市町村民税額	その他	固定資産税	固定資産税額のうち土地・家屋分	その他
世帯	世帯	世帯	世帯	世帯	世帯	世帯	世帯	世帯	世帯	世帯	世帯
-	81,658	719,284	27,372	746,656	-	-	-	-	2,666	88,459	-
-	74,903	199,935	-	199,935	-	-	-	-	-	76,775	-
-	5,642	174,174	-	174,174	-	-	-	-	-	58,340	-
19,935	23,237	303,145	-	303,145	-	-	-	-	-	19,696	-
-	57,540	140,341	-	140,341	-	-	-	-	-	9,844	-
-	31,480	141,046	-	141,046	-	-	-	-	-	17,816	-
-	95,453	264,878	-	264,878	-	-	-	-	474	9,744	-
-	145,435	437,239	-	437,239	-	-	-	-	-	89,757	-
-	-	281,835	5,643	287,478	-	-	-	-	-	49,363	-
7,829	80,678	288,990	-	288,990	-	-	-	-	-	31,528	-
-	198,353	964,232	100,464	1,064,696	-	-	-	-	-	-	-
-	119,524	914,852	3,271	918,123	-	-	-	-	-	-	-
-	407,111	2,135,766	-	2,135,766	-	-	-	-	-	5,411	-
15,194	46,232	1,246,625	-	1,246,625	-	-	-	-	-	6,444	-
25,863	245,596	297,301	-	297,301	-	-	-	-	-	-	-
-	-	131,129	-	131,129	-	-	-	-	-	-	-
99,731	29,923	145,946	2,453	148,399	-	-	-	-	-	5,728	-
-	1,957	94,804	-	94,804	-	-	-	-	-	50,728	-
2,436	60,686	123,558	-	123,558	-	-	-	-	-	37,254	-
45,499	99,163	289,417	-	289,417	-	-	-	-	-	125,715	-
59,832	17,120	275,991	-	275,991	-	-	-	-	-	68,666	-
-	52,047	525,513	-	525,513	-	-	-	-	-	104,875	-
325,929	85,035	972,238	-	972,238	-	-	-	-	-	157,470	-
14,027	166,085	243,193	-	243,193	-	-	-	-	11,271	60,174	-
19,759	6,875	175,103	-	175,103	-	-	-	-	-	6,327	-
2,334	-	365,570	-	365,570	-	-	-	-	-	21,053	-
94,425	25,718	1,286,652	9,255	1,295,907	-	-	-	-	-	-	-
-	242,583	758,834	-	758,834	-	-	-	-	-	45,711	-
-	20,270	192,442	-	192,442	-	-	-	-	-	8,059	-
706	42,280	154,366	-	154,366	-	-	-	-	1,636	92,700	-
-	8,551	76,490	-	76,490	-	-	-	-	2,115	45,666	-
10,987	29,738	87,147	-	87,147	-	-	-	-	-	142	-
-	121,841	255,015	-	255,015	-	-	-	-	4,215	8,179	-
-	65,394	369,621	-	369,621	-	-	-	-	-	49,398	-
-	4,423	197,358	-	197,358	-	-	-	-	-	8,330	-
32,587	5,384	101,084	-	101,084	-	-	-	-	-	96,143	-
8,383	4,804	132,410	-	132,410	-	-	-	-	-	16,979	-
-	52,946	203,945	-	203,945	-	-	-	-	-	99,669	-
-	22,787	112,803	-	112,803	-	-	-	-	-	18,567	-
-	98,861	713,299	-	713,299	-	-	-	-	-	17,542	-
-	-	107,438	-	107,438	-	-	-	-	-	-	-
34,923	5,777	207,793	-	207,793	-	-	-	-	-	21,383	-
22,617	28,647	260,468	-	260,468	-	-	-	-	2,804	8,030	-
28,789	4,505	161,983	1,555	163,538	-	-	-	-	-	-	-
-	-	170,596	-	170,596	-	-	-	-	-	73,729	-
-	31,306	248,789	-	248,789	-	-	-	-	-	101,977	-
-	21,393	238,656	-	238,656	-	-	-	-	-	58,786	-
168,933	-	•	•	•	•	•	•	•	•	•	•
167,661	-	•	•	•	•	•	•	•	•	•	•
26,928	-	•	•	•	•	•	•	•	•	•	•
168,922	-	•	•	•	•	•	•	•	•	•	•
654,096	-	•	•	•	•	•	•	•	•	•	•
191,941	-	•	•	•	•	•	•	•	•	•	•
871,785	2,968,941	17,889,294	150,013	18,039,307	-	-	-	-	25,181	1,872,157	-
1,378,770	-	•	•	•	•	•	•	•	•	•	•
2,250,555	2,968,941	17,889,294	150,013	18,039,307	-	-	-	-	25,181	1,872,157	-

第15-3表 都道府県、業種別保険料（税）賦課方式等の状況（介護納付金分）

	被 保 険 料 (税) 賦 課 方 式 等 の 状 況 (介 護 納 付 金 分)										
	計	保険料・税の別		保 険 料 (税) 賦 課 方 式				保 険 料 (税) 徴 収			
		保 険 料	保 険 税	4 方 式	3 方 式	2 方 式	そ の 他	4 回	6 回	8 回	10 回
北海道	1,149,977	722,783	427,194	157,395	905,443	87,139	-	9,482	49,865	145,200	804,402
青森県	322,317	44,481	277,836	128,809	111,478	82,030	-	1,108	12,911	186,911	-
岩手県	275,606	-	275,606	93,961	179,175	2,470	-	-	9,136	257,460	-
宮城県	483,251	203,406	279,845	32,758	446,335	4,158	-	-	-	21,284	390,391
秋田県	221,025	-	221,025	16,826	180,633	23,566	-	1,807	7,937	121,905	1,185
山形県	231,150	5,352	225,798	29,702	147,456	53,992	-	-	-	158,518	20,930
福島県	428,753	-	428,753	17,077	411,676	-	-	155	13,799	265,261	-
茨城県	724,611	34,846	689,765	153,622	186,308	384,681	-	-	-	447,140	34,846
栃木県	475,226	-	475,226	84,089	366,006	25,131	-	-	-	475,226	-
群馬県	476,754	-	476,754	53,354	344,615	78,785	-	-	286	328,254	3,062
埼玉県	1,682,891	-	1,682,891	-	-	1,682,891	-	-	-	1,250,785	118,036
千葉県	1,437,232	798,741	638,491	-	221,800	1,215,432	-	-	-	580,051	670,055
東京都	3,072,255	2,206,857	865,398	8,437	-	3,063,818	-	2,943	-	545,646	1,922,917
神奈川県	1,910,009	1,421,868	488,141	10,355	881,460	1,018,194	-	-	2,602	2,802	1,807,021
新潟県	473,745	219,504	254,241	-	-	473,745	-	-	-	-	41,486
富山県	201,443	75,626	125,817	-	201,443	-	-	-	-	201,443	-
石川県	231,725	90,033	141,692	8,985	208,504	14,236	-	-	1,031	6,650	21,850
福井県	151,090	-	151,090	82,720	68,370	-	-	4,990	-	142,767	-
山梨県	202,309	44,785	157,524	62,652	139,657	-	-	924	860	98,866	-
長野県	467,307	78,892	388,415	205,668	261,639	-	-	-	8,789	52,038	173,019
岐阜県	455,856	273,303	182,553	115,309	298,033	42,514	-	-	-	9,968	319,131
静岡県	839,819	372,157	467,662	170,717	244,453	424,649	-	-	-	421,428	333,426
愛知県	1,553,524	621,538	931,986	257,023	795,366	501,135	-	-	43,973	636,528	243,977
三重県	385,423	212,356	173,067	115,476	269,947	-	-	-	2,601	6,209	91,578
滋賀県	285,647	158,599	127,048	10,845	274,802	-	-	-	-	-	241,728
京都府	564,906	477,438	87,468	35,377	529,529	-	-	-	-	-	561,096
大阪府	2,024,766	1,967,608	57,158	-	920,670	1,104,096	-	-	-	-	1,831,375
兵庫県	1,190,930	796,854	394,076	77,053	1,113,877	-	-	-	8,038	85,365	707,249
奈良県	317,100	110,504	206,596	4,361	79,440	223,588	9,711	88	-	183,052	100,901
和歌山県	256,596	85,636	170,960	161,351	95,245	-	-	-	-	33,902	149,284
鳥取県	121,244	78,976	42,268	76,222	45,022	-	-	741	-	64,966	42,027
島根県	133,615	101,619	31,996	209	133,406	-	-	-	-	-	69,870
岡山県	398,291	274,193	124,098	19,512	364,536	14,243	-	-	14,735	78,402	118,101
広島県	571,553	312,126	259,427	76,928	494,625	-	-	-	-	238,398	233,665
山口県	299,604	250,047	49,557	12,552	283,439	3,613	-	-	-	11,701	281,097
徳島県	160,618	64,676	95,942	152,952	1,942	5,724	-	-	18,162	68,732	14,591
香川県	208,207	85,491	122,716	26,823	181,384	-	-	7,637	13,868	164,864	707
愛媛県	321,865	174,191	147,674	160,524	161,341	-	-	-	-	100,721	138,317
高知県	175,898	67,938	107,960	29,593	142,313	3,992	-	89	1,027	69,853	69,206
福岡県	1,124,495	600,407	524,088	28,890	793,693	301,912	-	-	-	121,888	839,279
佐賀県	181,073	-	181,073	-	181,073	-	-	-	-	-	181,073
長崎県	336,212	34,406	301,806	39,432	296,780	-	-	-	-	57,928	212,297
熊本県	432,543	162,408	270,135	17,888	100,670	313,985	-	-	-	82,535	264,521
大分県	255,710	-	255,710	-	255,710	-	-	-	-	22,227	179,261
宮崎県	274,563	-	274,563	118,961	114,993	40,609	-	-	-	102,734	171,829
鹿児島県	392,217	-	392,217	162,987	229,230	-	-	135	49,386	122,813	169,866
沖縄県	412,368	42,609	369,759	100,339	312,029	-	-	140	1,379	281,118	91,600
医師	298,269	298,269	-	-	-	-	298,269	22,361	2,201	-	-
歯科医師	266,820	266,820	-	-	3,906	12,750	250,164	-	-	-	-
薬剤師	40,798	40,798	-	-	-	-	40,798	-	-	-	1,463
一般業種	330,362	329,784	-	-	-	-	329,784	35,037	3,740	-	-
建設関係	1,410,848	1,410,848	-	-	-	-	1,410,848	-	-	-	-
全国土木	407,635	407,635	-	-	-	-	407,635	-	-	-	-
市町村	28,293,319	13,272,254	15,021,065	3,117,734	13,975,546	11,190,328	9,711	30,239	260,385	8,253,539	13,666,252
組合	2,754,732	2,754,154	578	-	3,906	12,750	2,738,076	57,398	5,941	-	1,463
合計	31,048,051	16,026,408	15,021,643	3,117,734	13,979,452	11,203,078	2,747,787	87,637	266,326	8,253,539	13,667,715

一均一賦課保険者被保険者数一

回数		者 賦課限度額		者 所得割の算定基礎					者 資産割の算定基礎		
12回	その他	16万円	16万円未満	旧ただし書き方式	本文方式	市町村 民税の 所得割額	市町村 民税額	その他	固定資産 税額	固定資産税 額のうち土 地・家屋分	その他
-	141,028	1,108,504	41,473	1,149,977	-	-	-	-	4,244	153,151	-
-	121,387	322,317	-	322,317	-	-	-	-	-	128,809	-
-	9,010	275,606	-	275,606	-	-	-	-	-	93,961	-
31,593	39,983	483,251	-	483,251	-	-	-	-	-	32,758	-
-	88,191	221,025	-	221,025	-	-	-	-	-	16,826	-
-	51,702	231,150	-	231,150	-	-	-	-	-	29,702	-
-	149,538	428,753	-	428,753	-	-	-	-	767	16,310	-
-	242,625	724,611	-	724,611	-	-	-	-	-	153,622	-
-	-	465,700	9,526	475,226	-	-	-	-	-	84,089	-
13,309	131,843	476,754	-	476,754	-	-	-	-	-	53,354	-
-	314,070	1,520,617	162,274	1,682,891	-	-	-	-	-	-	-
-	187,126	1,432,023	5,209	1,437,232	-	-	-	-	-	-	-
-	600,749	3,072,255	-	3,072,255	-	-	-	-	-	8,437	-
24,228	73,356	1,910,009	-	1,910,009	-	-	-	-	-	10,355	-
41,863	390,396	473,745	-	473,745	-	-	-	-	-	-	-
-	-	201,443	-	201,443	-	-	-	-	-	-	-
155,535	46,659	227,879	3,846	231,725	-	-	-	-	-	8,985	-
-	3,333	151,090	-	151,090	-	-	-	-	-	82,720	-
4,015	97,644	202,309	-	202,309	-	-	-	-	-	62,652	-
72,882	160,579	467,307	-	467,307	-	-	-	-	-	205,668	-
97,980	28,777	455,856	-	455,856	-	-	-	-	-	115,309	-
-	84,965	839,819	-	839,819	-	-	-	-	-	170,717	-
489,985	139,061	1,553,524	-	1,553,524	-	-	-	-	-	257,023	-
22,469	262,566	385,423	-	385,423	-	-	-	-	18,742	96,734	-
32,697	11,222	285,647	-	285,647	-	-	-	-	-	10,845	-
3,810	-	564,906	-	564,906	-	-	-	-	-	35,377	-
152,590	40,801	2,006,164	18,602	2,024,766	-	-	-	-	-	-	-
-	390,278	1,190,930	-	1,190,930	-	-	-	-	-	77,053	-
-	33,059	317,100	-	317,100	-	-	-	-	-	14,072	-
1,112	72,298	256,596	-	256,596	-	-	-	-	2,663	158,688	-
-	13,510	121,244	-	121,244	-	-	-	-	3,448	72,774	-
16,538	47,207	133,615	-	133,615	-	-	-	-	-	209	-
-	187,053	398,291	-	398,291	-	-	-	-	6,533	12,979	-
-	99,490	571,553	-	571,553	-	-	-	-	-	76,928	-
-	6,806	299,604	-	299,604	-	-	-	-	-	12,552	-
50,085	9,048	160,618	-	160,618	-	-	-	-	-	152,952	-
13,613	7,518	208,207	-	208,207	-	-	-	-	-	26,823	-
-	82,827	321,865	-	321,865	-	-	-	-	-	160,524	-
-	35,723	175,898	-	175,898	-	-	-	-	-	29,593	-
-	163,328	1,124,495	-	1,124,495	-	-	-	-	-	28,890	-
-	-	181,073	-	181,073	-	-	-	-	-	-	-
56,044	9,943	336,212	-	336,212	-	-	-	-	-	39,432	-
38,022	47,465	432,543	-	432,543	-	-	-	-	4,731	13,157	-
46,921	7,301	252,968	2,742	255,710	-	-	-	-	-	-	-
-	-	274,563	-	274,563	-	-	-	-	-	118,961	-
-	50,017	392,217	-	392,217	-	-	-	-	-	162,987	-
-	38,131	412,368	-	412,368	-	-	-	-	-	100,339	-
273,707	-	•	•	•	•	•	•	•	•	•	•
266,820	-	•	•	•	•	•	•	•	•	•	•
39,335	-	•	•	•	•	•	•	•	•	•	•
291,007	-	•	•	•	•	•	•	•	•	•	•
1,410,848	-	•	•	•	•	•	•	•	•	•	•
407,635	-	•	•	•	•	•	•	•	•	•	•
1,365,291	4,717,613	28,049,647	243,672	28,293,319	-	-	-	-	41,128	3,086,317	-
2,689,930	-	•	•	•	•	•	•	•	•	•	•
4,055,221	4,717,613	28,049,647	243,672	28,293,319	-	-	-	-	41,128	3,086,317	-

第16-1表 都道府県、業種別保険料（税）賦課状況

	一 般 被 保					保 険料(税) 軽減額	災 害等による 減免額
	保 險 料 (税) 算 定 額						
	合 計	所 得 割	資 産 割	均 等 割	平 等 割		
	千円	千円	千円	千円	千円	千円	千円
北海道	108,741,944	61,115,248	1,306,670	26,308,490	20,011,536	15,652,610	11,973
青森県	28,054,615	14,130,645	879,846	7,835,451	5,208,673	4,334,133	1,567
岩手県	19,836,303	10,429,695	328,044	5,428,406	3,650,158	2,875,209	1,079
宮城県	37,808,966	19,750,289	226,657	11,329,852	6,502,168	5,210,640	20,645
秋田県	17,390,394	8,969,237	92,608	5,065,340	3,263,209	2,811,166	447
山形県	20,725,072	11,149,506	130,104	6,152,701	3,292,761	2,680,972	2,187
福島県	32,165,484	17,742,636	51,595	9,317,548	5,053,705	4,285,680	2,369,055
茨城県	60,815,337	34,659,025	1,506,426	15,245,327	9,404,559	6,518,275	9,466
栃木県	38,660,549	21,030,594	440,329	11,842,005	5,347,621	4,674,250	5,416
群馬県	37,575,659	19,633,188	712,666	11,589,445	5,640,360	4,862,366	1,475
埼玉県	145,122,161	96,880,504	5,301,067	37,918,540	5,022,050	10,164,297	25,702
千葉県	126,627,150	76,841,907	308,842	30,753,919	18,722,482	12,176,455	8,383
東京都	333,150,205	223,129,167	53,673	109,748,474	218,891	25,381,134	13,490
神奈川県	175,995,479	109,695,861	93,370	54,639,696	11,566,552	14,954,823	7,769
新潟県	35,075,062	18,853,773	89,082	10,059,978	6,072,229	4,568,653	3,010
富山県	16,764,263	8,874,213	-	5,123,715	2,766,335	2,135,517	528
石川県	20,819,798	11,054,422	183,135	6,155,982	3,426,259	2,702,640	202
福井県	12,956,477	6,329,194	598,149	4,175,071	1,854,063	1,624,085	1,212
山梨県	18,131,997	9,608,937	441,694	5,198,753	2,882,613	2,245,508	1,234
長野県	35,805,703	19,708,291	1,147,263	9,155,077	5,795,072	4,329,197	780
岐阜県	40,350,698	21,213,870	922,675	12,058,394	6,155,759	4,627,335	5,933
静岡県	72,586,254	38,181,372	3,275,418	20,818,220	10,311,244	7,756,467	2,871
愛知県	139,366,219	77,029,345	1,803,491	46,116,196	14,417,187	14,517,923	6,619
三重県	31,460,630	16,123,771	730,158	9,751,889	4,854,812	4,065,701	481
滋賀県	23,564,524	12,472,388	42,454	7,663,362	3,386,320	2,912,863	1,292
京都府	44,546,378	24,156,223	190,997	13,912,710	6,286,448	6,960,677	8,082
大阪府	181,147,433	96,786,155	-	47,831,049	36,530,229	28,845,797	26,782
兵庫県	101,621,172	53,474,814	269,706	32,954,802	14,921,850	14,998,210	2,043
奈良県	27,830,780	14,883,870	119,877	8,375,281	4,451,752	3,864,425	615
和歌山県	20,585,014	9,679,077	1,128,789	6,249,474	3,527,674	3,166,980	6,076
鳥取県	9,404,586	4,435,497	404,998	2,855,083	1,709,008	1,523,665	6
島根県	11,829,633	6,247,925	1,250	3,833,918	1,746,540	1,717,246	4,079
岡山県	32,194,805	16,672,902	88,372	10,381,527	5,052,004	4,855,065	213,006
広島県	49,424,592	26,376,768	306,514	14,518,132	8,223,178	6,581,345	138,349
山口県	25,893,238	13,682,995	58,571	7,749,275	4,402,397	3,933,762	2,228
徳島県	14,047,102	6,152,172	1,491,418	4,268,166	2,135,346	2,332,238	13
香川県	17,518,196	8,843,995	211,115	5,603,777	2,859,309	2,677,916	78
愛媛県	24,650,520	12,084,716	960,114	7,337,175	4,268,515	4,429,899	102,514
高知県	14,912,122	7,181,057	193,478	5,037,995	2,499,592	2,683,287	2,419
福岡県	90,224,638	48,753,666	211,019	25,330,083	15,929,870	14,083,388	3,476
佐賀県	19,446,808	11,250,705	-	4,556,806	3,639,297	2,496,685	65
長崎県	26,940,195	14,144,448	76,278	8,437,823	4,281,646	4,166,613	1,356
熊本県	41,641,420	21,892,460	131,772	13,272,328	6,344,860	6,579,628	1,483
大分県	22,267,299	11,487,292	-	6,893,472	3,886,535	3,864,385	11,804
宮崎県	22,417,908	11,715,006	613,821	6,708,981	3,380,100	3,502,682	536
鹿児島県	28,803,754	14,493,999	658,885	8,346,859	5,304,011	4,967,933	543
沖縄県	30,979,101	17,979,397	628,854	7,403,451	4,967,399	4,438,482	1,647
医師	49,559,132	-	9,250
歯科医師	38,597,286	-	16,083
薬剤師	7,107,201	-	587
一般業種	41,313,273	-	960
建設関係	145,363,076	-	33,105
全国土木	100,805,285	-	-
市町村	2,487,877,637	1,416,982,217	28,411,244	731,309,998	311,174,178	300,738,207	3,030,016
組合	382,745,253	-	59,985
合計	2,870,622,890	1,416,982,217	28,411,244	731,309,998	311,174,178	300,738,207	3,090,001

(医療給付費分)

その他の 減 免 額	険 者 分					
	賦課限度額 を超える額	保険料(税) 調 定 額 (賦課期日)	賦課期日以降 増 減 額	保険料(税) 調 定 額 (年 度 末)	課 税 対 象 額	
					所 得 割	資 産 割
千円	千円	千円	千円	千円	千円	千円
578,302	12,767,457	79,731,602	-2,920,762	76,810,846	789,616,401	4,239,168
31,648	2,018,783	21,668,484	-627,110	21,041,374	168,231,984	2,747,924
14,558	967,640	15,977,817	-570,432	15,407,385	152,214,693	2,227,179
580,139	4,018,966	27,978,576	964,243	28,942,819	293,496,294	1,142,459
89,453	876,038	13,613,290	-269,521	13,343,769	105,423,094	518,345
12,380	1,149,767	16,879,766	-1,043,534	15,836,232	138,162,838	890,709
16,276	1,958,083	23,536,390	-691,141	22,845,251	253,634,760	379,691
113,398	4,945,585	49,228,613	-935,756	48,292,857	494,095,920	6,061,176
23,921	2,987,550	30,969,412	666,603	31,636,015	311,580,690	3,134,133
32,360	2,187,635	30,491,823	317,951	30,809,774	299,280,016	4,795,114
131,323	19,165,811	115,635,028	-4,865,873	110,769,156	1,356,914,691	21,961,823
298,479	11,492,755	102,651,078	-5,958,275	96,692,792	1,138,259,161	1,187,691
384,141	62,722,539	244,648,901	-5,853,573	238,795,328	3,297,182,017	143,929
1,190,349	21,063,295	138,779,243	-3,894,170	134,885,074	1,699,784,493	567,772
80,518	1,750,213	28,672,668	-1,268,107	27,404,561	265,094,723	550,539
21,219	937,436	13,669,563	-78,308	13,591,256	124,737,865	-
13,703	1,676,907	16,426,346	-185,373	16,240,973	147,504,622	1,102,960
11,202	737,848	10,582,130	-38,431	10,543,699	98,084,914	5,323,972
12,557	1,158,922	14,713,776	-221,127	14,492,649	131,743,606	1,949,020
34,496	2,070,661	29,370,569	84,239	29,454,808	280,984,900	7,185,038
728,133	2,661,909	32,327,388	-739,998	31,587,391	308,763,447	4,763,769
84,260	5,274,670	59,467,986	-2,334,133	57,133,853	643,413,429	16,707,912
1,638,503	13,801,067	109,402,107	-3,887,262	105,514,846	1,274,660,169	10,905,590
38,326	2,082,341	25,273,781	-433,382	24,840,401	248,158,944	2,951,281
50,698	1,429,260	19,170,411	-689,595	18,480,816	183,635,803	308,335
621,531	4,577,911	32,378,177	-351,558	32,026,619	324,770,176	860,087
4,564,029	18,655,525	129,055,300	-3,592,484	125,462,816	1,183,898,831	-
1,401,600	6,233,158	78,986,161	-6,179,383	72,806,778	723,677,251	2,282,340
78,803	2,618,399	21,268,538	-728,427	20,540,111	187,778,906	431,006
22,216	1,157,995	16,231,747	-170,022	16,061,725	131,631,691	4,110,103
7,624	413,538	7,459,753	-16,866	7,442,887	61,366,143	1,950,481
11,227	623,004	9,474,077	-341,989	9,132,088	74,512,703	3,133
94,241	1,958,952	25,073,541	-280,917	24,792,624	219,587,741	440,636
121,063	3,470,854	39,112,981	-476,121	38,636,861	346,747,623	2,581,060
35,494	1,547,491	20,374,263	-240,666	20,133,597	156,989,964	254,657
18,194	1,063,621	10,633,036	-46,130	10,586,906	74,694,179	4,889,273
18,713	486,333	14,335,156	-338,914	13,996,242	112,549,413	671,575
26,063	1,385,838	18,706,206	-240,318	18,465,888	147,042,209	4,073,556
10,809	1,037,792	11,177,815	-753,909	10,423,906	90,018,976	671,280
581,351	8,028,507	67,527,916	-903,458	66,624,458	617,384,524	1,103,545
16,777	2,222,200	14,711,081	-329,662	14,381,419	109,017,704	-
26,859	1,590,046	21,155,321	-103,692	21,051,629	168,112,217	677,664
73,036	3,784,538	31,202,735	-2,254,043	28,948,695	255,596,721	406,464
40,411	1,489,241	16,861,458	-718,432	16,143,026	121,049,716	-
17,059	1,687,776	17,209,855	-262,331	16,947,524	140,636,587	3,254,885
40,650	1,619,685	22,174,943	-94,417	22,080,526	177,762,108	3,084,065
76,640	3,625,757	22,836,575	-2,184,940	20,651,635	224,456,037	2,675,249
15,836	216,286	49,317,760	138,853	49,456,613	•	•
16,307	1,205,306	37,359,590	1,213,492	38,573,082	•	•
-	108	7,106,506	74,464	7,180,970	•	•
245	10,031	41,302,037	-91,481	41,210,556	•	•
174,898	2,848	145,152,225	1,778,457	146,930,682	•	•
223,165	-	100,582,120	15,021	100,597,141	•	•
14,114,732	251,181,299	1,918,813,383	-56,081,506	1,862,731,885	19,853,940,894	136,166,588
430,451	1,434,579	380,820,238	3,128,806	383,949,044	•	•
14,545,183	252,615,878	2,299,633,621	-52,952,700	2,246,680,929	19,853,940,894	136,166,588

第16-1表 都道府県、業種別保険料（税）賦課状況

	退 職 者						
	保 険 料 (税) 算 定 額					保険料(税) 軽減額	災害等による 減免額
	合 計	所 得 割	資 産 割	均 等 割	平 等 割		
千円	千円	千円	千円	千円	千円	千円	
北海道	661,982	318,314	5,541	189,950	148,177	133,485	330
青森県	246,576	120,350	7,222	78,278	40,726	40,656	-
岩手県	198,035	103,676	3,102	61,875	29,382	29,191	-
宮城県	292,123	159,612	2,911	92,109	37,491	40,543	49
秋田県	172,821	80,540	1,192	64,043	27,046	30,544	-
山形県	216,844	120,830	1,621	71,169	23,224	29,169	48
福島県	289,994	147,587	579	102,384	39,444	43,937	19,745
茨城県	437,043	232,984	16,986	127,078	59,995	53,605	33
栃木県	309,500	164,185	6,116	103,998	35,201	37,216	-
群馬県	310,805	159,282	9,102	102,490	39,931	39,602	21
埼玉県	906,010	627,444	51,302	200,039	27,225	53,380	5
千葉県	747,657	472,538	3,451	182,809	88,859	66,926	-
東京都	1,828,868	1,267,108	107	560,252	1,401	131,031	1
神奈川県	774,538	487,324	1,087	241,374	44,753	64,100	-
新潟県	324,638	149,159	1,395	125,684	48,400	43,788	19
富山県	146,821	74,587	-	52,487	19,747	20,148	-
石川県	194,261	98,860	4,205	66,530	24,666	27,571	1
福井県	151,767	70,408	7,625	56,547	17,187	18,668	-
山梨県	151,548	79,017	4,817	47,454	20,260	18,395	-
長野県	402,722	211,066	17,824	115,200	58,632	49,299	52
岐阜県	297,576	156,192	10,301	94,882	36,201	33,116	9
静岡県	586,588	292,493	49,000	176,339	68,756	64,474	-
愛知県	732,402	371,636	16,995	265,962	77,809	86,924	28
三重県	238,445	116,517	7,725	82,514	31,689	30,546	-
滋賀県	180,569	97,174	489	63,393	19,513	23,581	-
京都府	212,678	84,208	2,082	91,130	35,258	37,955	4
大阪府	1,060,667	617,902	-	260,352	182,413	143,533	190
兵庫県	628,531	327,030	3,112	216,274	82,115	91,494	-
奈良県	173,003	88,594	872	58,296	25,241	25,362	-
和歌山県	169,492	76,548	13,366	53,564	26,014	28,377	2
鳥取県	121,517	54,486	5,954	42,664	18,413	21,365	-
島根県	118,766	62,039	-	42,873	13,854	16,978	50
岡山県	226,051	113,559	1,358	81,006	30,128	36,173	535
広島県	363,423	188,959	3,757	116,611	54,096	53,126	534
山口県	213,143	107,142	682	70,491	34,828	36,476	-
徳島県	119,675	47,295	17,026	40,082	15,272	20,178	-
香川県	160,294	74,789	2,642	54,377	28,486	24,985	-
愛媛県	211,287	98,086	12,583	67,785	32,833	39,831	467
高知県	129,417	60,426	2,420	47,385	19,186	22,376	-
福岡県	665,362	368,400	2,685	190,393	103,884	102,669	1
佐賀県	156,858	85,453	-	44,357	27,048	23,122	-
長崎県	233,292	120,576	704	78,111	33,901	36,553	-
熊本県	335,259	177,136	1,353	120,099	36,671	55,784	-
大分県	171,552	87,853	-	57,182	26,517	31,370	-
宮崎県	209,625	103,315	7,718	69,285	29,307	36,231	-
鹿児島県	271,384	132,690	8,885	84,602	45,207	47,913	-
沖縄県	142,249	86,061	4,233	30,640	21,315	17,992	17
医師	・	・	・	・	・	・	・
歯科医師	・	・	・	・	・	・	・
薬剤師	・	・	・	・	・	・	・
一般業種	・	・	・	・	・	・	・
建設関係	・	・	・	・	・	・	・
全国土木	・	・	・	・	・	・	・
市町村	16,893,658	9,341,430	322,127	5,242,399	1,987,702	2,159,738	22,141
組合	・	・	・	・	・	・	・
合計	16,893,658	9,341,430	322,127	5,242,399	1,987,702	2,159,738	22,141

(医療給付費分) (続き)

医 療 分							
その他の 減 免 額	賦課限度額 を超える額	保険料(税) 調 定 額 (賦課期日)	賦課期日以降 増 減 額	保険料(税) 調 定 額 (年 度 末)	課 税 対 象 額		
					所 得 割	資 産 割	
千円	千円	千円	千円	千円	千円	千円	
1,416	23,761	502,990	-223,523	279,467	3,782,568	18,683	
2	13,221	192,697	-67,397	125,300	1,361,054	22,390	
2,876	7,554	158,414	-52,958	105,456	1,542,681	21,668	
602	28,905	222,024	-69,623	152,401	2,605,683	23,505	
191	3,614	138,472	-41,635	96,837	950,902	5,555	
114	22,596	164,917	-35,981	128,936	1,484,279	10,652	
1	12,939	213,372	-62,715	150,657	2,112,925	15,947	
-	22,944	360,461	-144,991	215,470	3,299,975	67,220	
-	16,847	255,437	-81,681	173,756	2,642,826	38,503	
-	11,231	259,951	-103,223	156,728	2,396,850	61,437	
12	166,643	685,970	-264,054	421,916	8,890,506	210,435	
1,077	66,341	613,313	-242,416	370,897	7,020,774	13,470	
1	324,111	1,373,724	-549,554	824,170	18,876,772	322	
446	108,194	601,798	-158,283	443,514	7,650,477	6,786	
361	16,794	263,676	-62,590	201,086	2,156,130	8,608	
-	11,049	115,624	-29,386	86,238	865,219	-	
-	14,798	151,891	-50,090	101,801	1,345,810	23,614	
-	8,380	124,719	-45,431	79,288	1,091,214	73,601	
-	6,581	126,572	-47,341	79,231	1,086,627	20,286	
10	13,155	340,206	-130,414	209,792	2,983,229	104,379	
4,840	20,307	239,304	-92,072	147,230	2,291,116	52,524	
98	44,892	477,124	-185,517	291,607	5,334,570	246,485	
5,377	70,543	569,530	-166,467	403,063	6,530,963	106,335	
11	11,258	196,630	-72,634	123,998	1,809,101	30,711	
285	14,789	141,914	-45,476	96,438	1,433,051	3,467	
584	10,653	163,482	-23,197	140,285	1,161,315	10,237	
9,096	142,385	765,463	-299,942	465,521	7,631,319	-	
2,303	23,339	511,395	-210,368	301,027	4,454,635	25,290	
-	6,675	140,966	-59,448	81,518	1,133,622	3,050	
-	6,424	134,689	-50,069	84,621	1,056,869	47,389	
25	3,777	96,350	-35,974	60,377	749,638	27,876	
62	3,570	98,106	-29,738	68,367	742,599	-	
28	8,706	180,609	-69,997	110,612	1,456,575	7,577	
78	32,008	277,677	-112,022	165,654	2,454,562	33,746	
-	7,854	168,813	-65,827	102,986	1,223,376	2,964	
5	4,082	95,410	-37,489	57,921	576,626	54,255	
-	5,451	129,858	-55,561	74,297	1,020,977	8,499	
36	8,911	162,042	-65,160	96,882	1,202,245	55,992	
-	4,913	102,128	-39,384	62,744	757,957	8,432	
942	46,067	515,683	-211,979	303,704	4,663,237	15,390	
-	7,926	125,810	-47,330	78,480	830,116	-	
-	8,824	187,915	-71,073	116,842	1,435,559	5,194	
274	24,975	254,226	-95,182	159,044	2,087,791	3,993	
-	10,358	129,824	-20,376	109,448	945,737	-	
-	15,930	157,464	-59,017	98,447	1,228,873	40,404	
-	11,443	212,028	-83,240	128,788	1,622,172	40,928	
107	18,417	105,716	-36,814	68,902	1,050,132	21,268	
.	
.	
.	
.	
.	
31,260	1,474,135	13,206,384	-4,804,639	8,401,744	131,031,234	1,599,067	
.	
31,260	1,474,135	13,206,384	-4,804,639	8,401,744	131,031,234	1,599,067	

第16-2表 都道府県、業種別保険料（税）賦課状況

	一 般 被 保					保	
	保 險 料 (税) 算 定 額					保 險 料 (税) 軽 減 額	災 害 等 に よ る 減 免 額
	合 計	所 得 割	資 産 割	均 等 割	平 等 割		
千円	千円	千円	千円	千円	千円	千円	
北海道	34,479,248	19,586,916	330,565	8,522,537	6,039,230	4,936,402	3,968
青森県	8,680,363	4,358,337	265,270	2,488,273	1,568,483	1,348,528	516
岩手県	6,763,013	3,559,053	111,861	1,898,161	1,193,938	979,487	335
宮城県	12,941,051	6,873,930	58,770	3,832,170	2,176,181	1,752,064	6,658
秋田県	5,273,927	2,731,044	28,071	1,651,348	863,464	843,426	162
山形県	6,703,308	3,632,973	51,700	1,976,385	1,042,250	855,603	666
福島県	11,736,920	6,641,604	25,944	3,366,146	1,703,226	1,512,056	787,841
茨城県	18,906,673	10,549,858	439,350	5,074,699	2,842,766	2,087,240	2,907
栃木県	13,052,175	7,145,864	109,814	4,044,062	1,752,435	1,578,177	1,753
群馬県	12,535,696	6,554,945	128,351	4,300,717	1,551,683	1,645,401	488
埼玉県	42,967,295	27,836,402	-	15,130,893	-	3,539,103	7,326
千葉県	39,071,207	24,520,010	-	13,181,881	1,369,316	3,506,892	2,524
東京都	103,910,005	68,728,056	9,014	35,139,855	33,080	8,116,556	4,341
神奈川県	60,359,452	37,596,251	12,030	18,542,557	4,208,614	5,125,833	2,609
新潟県	13,533,068	7,401,077	13,146	4,475,630	1,643,215	1,774,178	1,222
富山県	4,911,194	2,573,970	-	1,534,176	803,048	634,549	140
石川県	6,396,675	3,254,366	22,150	2,171,258	948,901	880,566	71
福井県	3,953,053	2,123,327	125,338	1,155,026	549,362	459,908	437
山梨県	5,285,633	2,717,322	121,923	1,636,191	810,197	675,269	382
長野県	12,870,437	7,130,148	372,624	3,465,306	1,902,359	1,553,207	285
岐阜県	13,015,820	6,906,070	202,558	4,009,638	1,897,554	1,500,038	2,153
静岡県	25,386,996	13,294,191	373,139	8,297,109	3,422,557	2,927,422	1,050
愛知県	46,381,764	26,460,223	471,037	14,882,440	4,568,064	4,642,790	2,468
三重県	11,743,566	6,088,013	288,386	3,631,901	1,735,266	1,487,186	178
滋賀県	8,236,237	4,436,200	17,637	2,611,662	1,170,738	997,720	444
京都府	15,962,212	8,728,210	61,741	4,961,520	2,210,741	2,482,336	2,818
大阪府	63,544,939	33,745,110	-	16,817,896	12,981,933	10,212,332	9,188
兵庫県	36,540,629	19,224,333	103,208	11,914,012	5,299,076	5,407,231	707
奈良県	8,323,042	4,365,889	13,675	2,660,443	1,283,035	1,197,748	161
和歌山県	6,254,530	2,833,004	329,517	2,025,702	1,066,307	998,150	1,788
鳥取県	3,229,371	1,478,364	173,659	1,006,849	570,499	527,418	2
島根県	3,532,954	1,847,928	49	1,160,528	524,449	523,697	1,194
岡山県	10,797,462	5,688,016	29,847	3,461,150	1,618,449	1,594,251	73,769
広島県	15,136,449	7,926,436	70,719	4,609,033	2,530,261	2,072,221	43,695
山口県	7,646,978	4,048,613	19,099	2,283,048	1,296,218	1,158,799	614
徳島県	3,847,058	1,883,524	248,790	1,151,230	563,514	623,351	4
香川県	4,610,203	2,374,478	44,459	1,485,960	705,306	683,208	14
愛媛県	8,116,665	4,081,618	289,077	2,402,721	1,343,249	1,432,666	30,369
高知県	4,680,467	2,269,811	71,689	1,565,519	773,448	833,845	848
福岡県	30,591,116	16,633,872	55,704	8,561,688	5,339,852	4,788,761	1,307
佐賀県	4,959,424	2,872,563	-	1,286,470	800,391	632,946	13
長崎県	9,174,329	4,770,857	21,041	2,917,651	1,464,780	1,440,802	135,581
熊本県	12,284,093	6,497,368	30,661	3,917,331	1,838,733	1,930,825	420
大分県	6,072,883	3,105,497	-	1,969,250	998,136	1,061,776	2,836
宮崎県	7,321,867	3,883,026	162,848	2,197,379	1,078,614	1,127,038	3,717
鹿児島県	9,242,080	4,633,225	237,557	2,712,038	1,659,260	1,592,419	229
沖縄県	8,828,810	4,964,135	186,938	2,276,723	1,401,014	1,319,080	403
医師	14,592,253	•	•	•	•	-	3,098
歯科医師	11,207,207	•	•	•	•	-	5,522
薬剤師	1,886,484	•	•	•	•	-	252
一般業種	10,821,009	•	•	•	•	-	252
建設関係	36,454,682	•	•	•	•	-	8,697
全国土木	26,594,556	•	•	•	•	-	-
市町村	809,792,337	460,556,027	5,728,956	250,364,162	93,143,192	99,000,501	1,140,601
組合	101,556,191	•	•	•	•	-	17,821
合計	911,348,528	460,556,027	5,728,956	250,364,162	93,143,192	99,000,501	1,158,422

(後期高齢者支援金分)

その他の 減 免 額	険 者 分					
	賦課限度額 を超える額	保険料(税) 調 定 額 (賦課期日)	賦課期日以降 増 減 額	保険料(税) 調 定 額 (年 度 末)	課 税 対 象 額	
					所 得 割	資 産 割
千円	千円	千円	千円	千円	千円	千円
190,265	3,988,250	25,360,363	-913,578	24,446,786	789,616,401	3,869,217
9,577	627,703	6,694,039	-200,236	6,493,803	168,232,034	2,725,861
4,887	340,253	5,438,051	-196,979	5,241,072	152,214,693	2,196,716
171,021	1,006,564	10,004,744	-128,791	9,875,953	293,496,094	1,142,459
26,663	240,629	4,163,047	-82,032	4,081,014	105,423,094	518,345
3,960	358,631	5,484,448	-328,787	5,155,661	138,162,838	890,709
5,667	1,179,011	8,252,345	83,212	8,335,558	253,636,147	379,691
36,558	1,480,657	15,299,311	-314,711	14,984,600	494,095,920	6,061,176
8,137	1,007,252	10,456,856	276,396	10,733,252	311,580,690	2,971,262
10,268	731,465	10,148,074	71,469	10,219,543	299,280,016	1,514,897
41,446	4,433,583	34,945,837	-1,477,285	33,468,552	1,356,914,691	-
88,536	3,523,419	31,949,836	-1,884,611	30,065,220	1,138,259,521	-
122,026	18,565,820	77,101,262	-1,927,129	75,174,133	3,297,182,017	143,929
375,433	7,406,390	47,449,187	-1,153,093	46,296,091	1,699,864,493	359,879
30,906	887,069	10,839,693	-413,093	10,426,602	265,094,685	168,551
6,260	234,081	4,036,164	-27,934	4,008,232	124,737,865	-
3,880	419,636	5,092,522	-71,403	5,021,119	147,504,622	593,908
3,167	233,922	3,255,619	-15,563	3,240,056	98,084,914	2,856,686
3,641	280,589	4,325,752	-69,502	4,256,250	131,743,606	1,949,020
12,191	835,676	10,469,078	31,849	10,500,927	280,984,900	6,049,760
225,940	840,495	10,447,194	-246,646	10,200,546	308,763,381	3,962,839
30,073	1,802,045	20,626,406	-812,431	19,813,975	643,413,303	6,805,068
481,169	4,712,239	36,543,098	-1,400,854	35,142,243	1,274,660,169	10,707,574
14,340	934,189	9,307,673	-160,018	9,147,654	248,158,945	2,951,281
17,404	553,639	6,667,030	-241,621	6,425,409	183,635,625	308,335
229,634	1,793,331	11,454,093	-146,365	11,307,728	324,770,076	852,595
1,398,850	6,595,410	45,329,159	-1,429,401	43,899,758	1,183,899,047	-
518,271	2,716,704	27,897,716	-2,843,109	25,054,607	723,677,246	2,282,340
22,509	653,552	6,449,072	-217,791	6,231,281	187,778,906	366,558
6,189	277,914	4,970,489	-57,822	4,912,667	131,624,592	3,981,476
2,686	145,137	2,554,128	-6,860	2,547,268	61,366,143	1,950,481
3,039	159,390	2,845,634	-100,673	2,744,960	74,512,703	3,133
31,846	702,650	8,394,946	-96,429	8,298,517	219,587,741	440,636
37,649	957,265	12,025,619	-158,966	11,866,653	346,747,601	2,039,868
20,773	414,555	6,052,237	-63,737	5,988,500	156,989,964	254,657
5,063	261,603	2,957,037	-12,610	2,944,427	74,694,179	3,216,407
4,817	213,488	3,708,676	42,317	3,750,993	112,549,413	671,575
8,320	490,923	6,154,387	-81,821	6,072,566	147,042,209	4,073,556
3,593	311,044	3,531,137	-46,974	3,484,163	90,018,976	671,280
209,432	2,909,799	22,681,817	-243,722	22,438,095	617,384,524	565,257
4,249	464,097	3,858,119	-57,200	3,800,919	109,017,704	-
9,989	541,544	7,046,413	83,546	7,129,959	168,112,217	482,750
20,318	981,649	9,350,881	-598,178	8,752,702	255,596,721	406,464
11,034	327,591	4,669,646	-182,832	4,486,814	121,049,716	-
5,670	554,046	5,631,396	-95,022	5,536,374	140,636,346	3,254,885
13,465	525,825	7,110,142	-42,745	7,067,397	177,762,108	3,084,065
19,810	834,234	6,655,283	-583,092	6,072,191	224,456,036	2,482,257
-	-	14,589,155	-26,163	14,562,992	•	•
33,874	-	11,167,811	141,484	11,136,840	•	•
-	-	1,886,232	18,424	1,904,656	•	•
51	9,184	10,811,522	924,412	11,735,934	•	•
60,934	1,431	36,383,620	305,984	36,689,604	•	•
58,894	-	26,535,662	3,944	26,539,606	•	•
4,510,621	79,454,958	625,685,656	-18,542,857	607,142,790	19,854,014,832	90,207,403
153,753	10,615	101,374,002	1,368,085	102,569,632	•	•
4,664,374	79,465,573	727,059,658	-17,174,772	709,712,422	19,854,014,832	90,207,403

第16-2表 都道府県、業種別保険料（税）賦課状況

	退 職 者						
	保 険 料 (税) 算 定 額					保険料(税) 軽 減 額	災害等による 減 免 額
	合 計	所 得 割	資 産 割	均 等 割	平 等 割		
千円	千円	千円	千円	千円	千円	千円	
北海道	217,310	102,563	1,525	67,991	45,231	47,951	75
青森県	75,449	35,994	2,168	25,050	12,237	12,717	-
岩手県	70,092	36,238	1,155	22,861	9,838	10,523	-
宮城県	100,456	54,806	725	32,174	12,751	13,920	17
秋田県	54,073	24,973	343	21,804	6,953	9,552	-
山形県	70,839	39,224	636	23,560	7,419	9,450	16
福島県	106,739	55,934	290	37,071	13,444	15,621	6,120
茨城県	134,703	69,934	4,889	41,933	17,947	17,019	7
栃木県	99,302	52,655	1,563	34,076	11,008	12,131	-
群馬県	104,081	53,673	1,606	37,829	10,973	13,401	6
埼玉県	271,018	184,862	-	86,156	-	19,512	2
千葉県	239,742	152,927	-	81,023	5,792	20,451	-
東京都	574,423	393,057	21	181,278	67	42,208	-
神奈川県	270,601	171,645	126	82,089	16,741	22,136	-
新潟県	125,071	57,870	298	56,245	10,658	16,906	7
富山県	42,688	21,501	-	15,500	5,687	5,983	-
石川県	59,708	29,583	602	22,870	6,653	8,847	-
福井県	46,023	23,416	1,643	15,768	5,196	6,563	-
山梨県	44,307	22,218	1,340	14,963	5,786	5,594	-
長野県	145,637	76,973	5,746	43,752	19,166	17,749	22
岐阜県	96,674	51,468	2,230	31,702	11,274	10,863	4
静岡県	198,848	101,312	5,753	69,201	22,582	24,968	-
愛知県	247,344	131,569	4,596	86,481	24,698	28,266	10
三重県	86,432	42,453	2,957	29,967	11,055	10,845	-
滋賀県	63,114	34,616	211	21,556	6,731	8,009	-
京都府	75,567	29,555	682	32,890	12,440	25,403	1
大阪府	376,038	216,894	-	92,970	66,174	52,665	64
兵庫県	226,412	117,725	1,169	78,380	29,138	32,695	-
奈良県	53,442	27,037	109	19,073	7,223	7,652	-
和歌山県	52,242	22,827	3,783	17,496	8,136	9,071	1
鳥取県	41,998	18,156	2,509	15,198	6,135	7,484	-
島根県	35,673	18,597	-	12,926	4,150	5,118	18
岡山県	74,205	37,905	406	26,298	9,596	11,649	184
広島県	110,446	55,832	798	37,105	16,711	16,602	154
山口県	62,405	31,389	222	20,629	10,165	10,648	-
徳島県	32,169	14,288	3,216	10,728	3,937	5,346	-
香川県	42,578	20,238	574	14,612	7,154	6,695	-
愛媛県	68,973	32,858	3,770	22,022	10,323	12,836	115
高知県	40,754	19,048	879	14,920	5,907	7,015	-
福岡県	224,541	125,106	610	63,941	34,884	34,590	-
佐賀県	40,231	21,829	-	12,416	5,986	5,906	-
長崎県	79,431	40,649	240	26,950	11,592	13,043	-
熊本県	99,622	52,450	352	35,883	10,937	16,716	11
大分県	47,734	24,381	-	16,507	6,846	8,787	-
宮崎県	67,325	33,547	2,048	22,461	9,269	17,564	-
鹿児島県	85,350	41,096	3,147	27,134	13,973	15,161	-
沖縄県	38,752	22,486	1,370	9,121	5,775	5,272	4
医師	・	・	・	・	・	・	・
歯科医師	・	・	・	・	・	・	・
薬剤師	・	・	・	・	・	・	・
一般業種	・	・	・	・	・	・	・
建設関係	・	・	・	・	・	・	・
全国土木	・	・	・	・	・	・	・
市町村	5,520,562	3,045,357	66,307	1,812,560	596,338	739,103	6,838
組合	・	・	・	・	・	・	・
合計	5,520,562	3,045,357	66,307	1,812,560	596,338	739,103	6,838

(後期高齢者支援金分) (続き)

その他の 減 免 額	医 療 分						
	賦課限度額 を超える額	保険料(税) 調 定 額 (賦課期日)	賦課期日以降 増 減 額	保険料(税) 調 定 額 (年 度 末)	課 税 対 象 額		
					所 得 割	資 産 割	
千円	千円	千円	千円	千円	千円	千円	
474	16,384	152,426	-61,194	91,232	3,782,576	19,261	
2	3,439	59,291	-20,580	38,711	1,362,211	22,306	
6	3,946	55,617	-18,753	36,866	1,542,705	21,662	
209	9,980	76,330	-23,655	52,675	2,605,683	23,505	
59	992	43,470	-12,966	30,504	950,902	5,555	
-	7,249	54,124	-11,667	42,457	1,484,279	44,864	
1	5,680	79,317	-23,715	55,603	2,111,913	15,817	
-	6,128	111,549	-45,046	66,503	3,299,975	67,220	
-	5,054	82,117	-23,408	58,709	2,642,826	36,642	
-	4,309	86,365	-34,356	52,009	2,396,850	19,652	
1	42,858	208,645	-79,440	129,203	8,890,506	-	
166	22,258	196,867	-78,105	118,762	7,020,774	-	
-	94,111	438,104	-176,270	261,834	18,876,772	322	
120	39,104	209,241	-56,843	152,399	7,701,161	3,885	
159	8,040	99,959	-18,967	80,992	2,129,118	7,167	
-	2,624	34,081	-8,562	25,519	868,508	-	
-	3,470	47,391	-15,685	31,706	1,345,810	16,636	
-	2,625	36,835	-12,605	24,230	1,091,214	70,518	
-	1,260	37,453	-14,076	23,377	1,086,627	20,286	
3	5,816	122,047	-46,747	75,300	2,983,229	100,788	
1,509	6,239	78,059	-29,812	48,248	2,291,097	44,545	
37	13,552	160,291	-60,975	99,316	5,295,894	113,885	
1,856	24,571	192,641	-57,638	135,003	6,530,963	105,263	
3	4,552	71,032	-26,429	44,603	1,809,101	30,711	
95	5,747	49,263	-15,665	33,598	1,433,059	3,467	
216	4,239	45,708	3,856	49,564	1,167,044	10,198	
2,938	50,908	269,463	-105,324	164,139	7,747,747	-	
760	11,116	181,841	-77,446	104,395	4,454,640	25,290	
12	1,412	44,366	-19,037	25,329	1,133,691	2,723	
-	1,414	41,756	-15,634	26,122	1,056,739	45,246	
9	1,281	33,224	-12,298	20,925	749,638	27,876	
13	732	29,792	-9,189	20,603	742,600	-	
10	2,883	59,479	-23,235	36,244	1,456,575	7,577	
25	8,955	84,710	-34,559	50,151	2,454,562	24,990	
-	1,731	50,026	-19,540	30,486	1,223,376	2,964	
2	962	25,859	-10,167	15,692	577,171	42,673	
-	984	34,899	-10,234	24,665	1,020,977	8,499	
12	3,069	52,941	-21,713	31,228	1,202,245	55,992	
-	1,370	32,369	-11,181	21,188	757,307	8,384	
342	16,220	173,389	-71,621	101,768	4,663,288	5,898	
-	1,472	32,853	-12,222	20,631	830,116	-	
-	3,052	63,336	-23,744	39,592	1,435,559	5,194	
75	6,062	76,758	-28,753	48,005	2,087,791	3,992	
-	2,561	36,386	-6,085	30,551	945,737	-	
-	4,232	45,529	-13,054	32,475	1,221,708	40,404	
-	3,404	66,785	-26,121	40,664	1,622,172	40,928	
37	3,631	29,808	-9,261	20,547	1,049,948	20,362	
.	
.	
.	
.	
.	
9,151	471,678	4,293,792	-1,529,721	2,764,323	131,134,384	1,173,147	
.	
9,151	471,678	4,293,792	-1,529,721	2,764,323	131,134,384	1,173,147	

第16-3表 都道府県、業種別保険料（税）賦課状況

	一 般 被 保					保 険料(税) 軽減額	災 害等による 減免額
	保 險 料 (税) 算 定 額						
	合 計	所 得 割	資 産 割	均 等 割	平 等 割		
	千円	千円	千円	千円	千円	千円	千円
北海道	11,921,351	6,867,885	82,746	2,979,097	1,991,623	1,696,902	1,479
青森県	3,685,323	1,834,146	78,066	1,266,602	506,509	542,529	301
岩手県	2,604,423	1,333,120	40,225	712,021	519,057	358,192	4
宮城県	4,811,841	2,509,036	21,452	1,473,934	807,419	625,700	2,547
秋田県	2,060,777	1,064,940	8,715	634,474	352,648	308,496	29
山形県	2,494,820	1,301,555	15,504	871,464	306,297	299,485	199
福島県	4,216,311	2,318,261	3,391	1,215,311	679,348	526,857	291,662
茨城県	7,009,656	3,727,014	82,983	2,695,841	503,818	781,938	853
栃木県	4,841,222	2,619,167	20,209	1,465,014	736,832	543,485	446
群馬県	4,557,635	2,414,233	37,336	1,518,282	587,784	547,587	130
埼玉県	14,176,080	8,553,346	-	5,622,734	-	1,237,305	2,743
千葉県	14,094,576	7,791,959	-	5,879,424	423,193	1,415,279	1,068
東京都	38,889,208	23,169,905	5,283	15,700,146	13,874	3,325,790	1,506
神奈川県	22,139,891	13,777,116	5,565	6,864,565	1,492,645	1,849,456	907
新潟県	4,590,126	2,479,876	-	2,110,250	-	574,129	468
富山県	1,642,439	854,407	-	485,668	302,364	204,018	27
石川県	2,237,598	1,153,986	5,262	769,942	308,408	275,997	48
福井県	1,537,035	844,532	30,326	438,608	223,569	167,985	56
山梨県	2,100,397	1,070,729	39,027	636,398	354,243	252,017	139
長野県	4,580,432	2,547,416	91,551	1,145,164	796,301	537,430	41
岐阜県	4,351,646	2,251,925	67,123	1,422,364	610,234	458,788	784
静岡県	9,106,254	4,959,627	101,213	3,370,049	675,365	929,205	113
愛知県	17,136,894	9,573,409	121,918	5,688,064	1,753,503	1,681,146	837
三重県	4,112,058	2,162,409	85,297	1,277,775	586,577	497,966	99
滋賀県	2,683,915	1,429,119	4,670	872,333	377,793	318,538	201
京都府	5,481,822	3,022,497	23,131	1,677,875	758,319	801,374	1,143
大阪府	22,309,915	11,805,088	-	8,303,271	2,201,556	3,460,916	3,841
兵庫県	13,640,446	7,043,499	26,932	4,605,239	1,964,776	2,052,959	313
奈良県	3,300,209	1,688,066	4,490	1,451,577	156,076	484,722	73
和歌山県	2,570,945	1,203,756	118,136	807,425	441,628	378,767	554
鳥取県	1,087,159	513,447	44,570	341,450	187,692	167,533	-
島根県	1,300,790	688,475	292	423,858	188,165	174,292	452
岡山県	3,303,327	1,707,282	8,026	1,086,243	501,776	480,452	19,912
広島県	4,984,376	2,631,316	21,363	1,502,476	829,221	644,123	13,890
山口県	2,609,029	1,389,367	5,914	778,745	435,003	378,919	267
徳島県	1,397,283	613,095	119,852	451,112	213,224	236,536	-
香川県	1,590,924	788,754	14,063	521,611	266,496	239,682	6
愛媛県	2,577,809	1,280,383	80,628	780,414	436,384	432,400	10,699
高知県	1,812,121	893,530	16,333	615,489	286,769	299,068	285
福岡県	10,749,107	5,776,745	6,274	3,462,865	1,503,223	1,637,921	448
佐賀県	2,130,033	1,292,287	-	571,840	265,906	232,204	5
長崎県	3,285,691	1,727,925	4,867	1,017,921	534,978	473,574	78
熊本県	4,620,633	2,470,149	7,498	1,967,947	175,039	652,592	239
大分県	2,174,675	1,095,928	-	697,971	380,776	360,437	2,900
宮崎県	2,871,679	1,557,343	50,990	898,468	364,878	391,045	49
鹿児島県	3,434,846	1,697,654	68,303	1,034,073	634,816	566,412	85
沖縄県	3,587,474	1,859,780	67,149	1,050,012	610,533	577,186	190
医師	8,010,168	-	1,683
歯科医師	5,167,069	-	2,767
薬剤師	1,010,799	-	122
一般業種	5,302,985	-	105
建設関係	17,069,082	-	3,771
全国土木	12,798,822	-	-
市町村	292,402,201	161,355,484	1,636,673	101,163,406	28,246,638	35,079,334	362,116
組合	49,358,925	-	8,448
合計	341,761,126	161,355,484	1,636,673	101,163,406	28,246,638	35,079,334	370,564

(介護納付金分)

険 者 分						
その他の 減 免 額	賦課限度額 を超える額	保険料(税) 調 定 額 (賦課期日)	賦課期日以降 増 減 額	保険料(税) 調 定 額 (年 度 末)	課 税 対 象 額	
					所 得 割	資 産 割
千円	千円	千円	千円	千円	千円	千円
68,771	1,208,151	8,946,048	-386,106	8,559,942	381,497,944	1,486,094
2,897	285,467	2,854,129	-151,632	2,702,497	79,149,202	990,817
490	127,251	2,118,486	-121,437	1,997,049	65,780,514	696,559
46,050	473,211	3,664,333	-48,697	3,615,636	116,575,839	332,137
13,850	134,921	1,603,481	-40,954	1,562,527	45,768,018	171,965
156	113,166	2,081,814	-177,939	1,903,875	60,006,381	278,668
516	295,599	3,101,677	-174,300	2,927,379	108,769,853	118,807
822	497,061	5,728,982	-192,809	5,536,173	216,587,492	1,495,829
897	355,865	3,940,529	53,393	3,993,922	137,377,883	906,074
980	295,958	3,712,980	77,251	3,790,231	128,279,468	489,755
687	1,323,606	11,611,739	-485,537	11,126,201	558,447,556	-
18,969	1,072,769	11,586,491	-863,746	10,722,745	456,631,450	-
7,475	5,717,061	29,837,376	-634,827	29,202,549	1,480,195,839	53,937
138,381	2,837,576	17,313,571	-553,377	16,760,194	687,122,255	98,234
6,582	301,869	3,707,078	-166,253	3,540,825	107,681,979	-
89	97,615	1,340,690	-11,131	1,329,558	45,561,630	-
626	149,324	1,811,603	-37,182	1,774,421	60,038,456	125,303
204	120,120	1,248,670	-3,533	1,245,137	50,060,754	804,698
149	115,751	1,732,341	-50,647	1,681,694	59,800,954	653,784
152	331,914	3,710,895	27,944	3,738,839	116,970,433	1,731,271
31,663	219,965	3,640,446	-138,334	3,502,112	128,451,647	1,158,997
4,360	700,898	7,471,678	-387,585	7,084,092	270,681,242	1,836,864
186,723	1,850,269	13,417,919	-538,873	12,879,045	528,578,852	3,213,558
1,290	408,881	3,203,822	-78,799	3,125,024	98,629,575	893,421
3,441	188,720	2,173,015	-96,637	2,076,378	70,829,177	84,779
90,535	644,704	3,944,066	-565,074	3,378,992	123,842,713	297,266
591,850	2,415,912	15,837,396	-569,854	15,267,542	480,172,395	-
195,750	948,212	10,443,212	-1,661,048	8,782,164	265,923,996	665,422
2,241	349,238	2,463,935	-118,868	2,345,067	71,200,651	108,743
423	146,165	2,045,036	-46,317	1,998,719	58,533,542	1,493,554
586	51,473	867,567	12,552	880,120	23,966,612	503,372
803	75,022	1,050,221	-63,939	986,282	28,399,532	1,087
7,407	218,498	2,577,058	-51,983	2,525,075	79,176,297	122,602
6,627	372,808	3,946,928	-96,945	3,849,983	124,127,806	547,779
839	184,886	2,044,118	-49,642	1,994,476	53,282,431	70,409
989	93,891	1,065,867	-26,324	1,039,543	28,495,514	1,405,964
158	86,862	1,264,216	12,683	1,276,899	42,193,890	195,468
1,377	144,863	1,988,470	-62,064	1,926,406	57,127,235	1,262,768
153	127,528	1,385,087	-72,273	1,312,814	38,777,643	210,875
83,877	1,065,241	7,961,620	-202,861	7,758,759	244,309,925	160,174
628	248,819	1,648,377	-87,047	1,561,330	50,538,601	-
2,011	227,523	2,582,505	-59,598	2,522,907	74,295,795	183,398
6,769	364,273	3,596,760	-307,927	3,288,834	118,933,882	106,159
6,547	129,951	1,674,840	-117,008	1,557,832	45,977,504	-
10,520	231,713	2,238,352	-74,980	2,163,372	64,506,305	839,402
3,071	214,163	2,651,115	-78,146	2,572,969	77,260,789	1,048,021
7,380	315,482	2,687,236	-243,185	2,444,051	107,009,352	1,278,537
-	-	8,008,485	26,476	8,034,961	•	•
64	-	5,164,238	1,396	5,165,634	•	•
-	-	1,010,677	8,614	1,019,291	•	•
26	-	5,302,854	243,807	5,546,661	•	•
14,634	-	17,050,677	238,472	17,289,149	•	•
4,519	-	12,794,303	1,467	12,795,770	•	•
1,556,761	27,880,215	227,523,775	-9,711,595	217,812,181	8,317,526,803	28,122,551
19,243	-	49,331,234	520,232	49,851,466	•	•
1,576,004	27,880,215	276,855,009	-9,191,363	267,663,647	8,317,526,803	28,122,551

第17表 保険料（税）賦課方式別、保険者数・地域数・

	均 一 賦 課		
	保 険 者 数	課 税 対 象 額	
		所 得 割	資 産 割
医療給付費分	保険者	千円	千円
計	1,714	19,966,498,316	137,484,946
4方式	664	3,024,634,394	137,440,793
資産割 算定基礎	固定資産税額	16	33,033,707
	固定資産税額のうち土地家屋分	648	2,991,600,687
	その他	-	-
3方式	949	11,288,009,376	44,153
2方式	101	5,653,854,546	-
後期高齢者支援金分			
計	1,714	19,966,675,404	91,099,857
4方式	576	2,078,127,554	90,997,898
資産割 算定基礎	固定資産税額	12	23,613,128
	固定資産税額のうち土地家屋分	564	2,054,514,426
	その他	-	-
3方式	928	10,631,581,639	101,959
2方式	210	7,256,966,211	-
介護納付金分			
計	1,714	8,307,291,325	28,004,010
4方式	543	890,802,144	27,914,994
資産割 算定基礎	固定資産税額	12	10,577,429
	固定資産税額のうち土地家屋分	533	882,318,831
	その他	-	-
3方式	775	3,495,276,281	8,748
2方式	394	3,919,118,784	131

課税対象額（市町村）

不 均 一		賦 課	
保 險 者 数	地 域 数	課 税 対 象 額	
		所 得 割	資 産 割
保 險 者	地 域	千 円	千 円
2	22	18,473,812	280,709
...	17	12,959,337	280,709
...	5	4,609,325	99,768
...	12	8,350,012	180,941
...	-	-	-
...	5	5,426,153	-
...	-	-	-
2	22	18,473,812	280,693
...	15	11,940,318	263,635
...	5	4,609,325	99,768
...	10	7,330,993	163,867
...	-	-	-
...	6	5,426,153	17,058
...	1	1,107,341	-
2	22	10,235,478	118,541
...	15	6,792,207	112,832
...	5	2,594,829	44,704
...	10	4,197,378	68,128
...	-	-	-
...	6	2,811,237	5,709
...	1	632,034	-

第18表 保険料（税）賦課方式別、保険者の規模別、

		均 一 賦 課			
		総 数		5 千 人 未 満	
		保険料	保険税	保険料	保険税
医療給付費分		保険者	保険者	保険者	保険者
計		233	1,481	39	702
4方式		33	631	19	375
資産割 算定基礎	固定資産税額	2	14	2	9
	固定資産税額のうち土地家屋分	31	617	17	366
	その他	-	-	-	-
3方式		171	778	20	313
2方式		29	72	-	14
後期高齢者支援金分					
計		233	1,481	39	702
4方式		29	547	18	346
資産割 算定基礎	固定資産税額	1	11	1	8
	固定資産税額のうち土地家屋分	28	536	17	338
	その他	-	-	-	-
3方式		163	765	19	321
2方式		41	169	2	35
介護納付金分					
計		233	1,481	80	1,204
4方式		30	513	24	469
資産割 算定基礎	固定資産税額	1	11	1	11
	固定資産税額のうち土地家屋分	29	504	23	460
	その他	-	-	-	-
3方式		117	658	36	539
2方式		86	308	20	194

保険料・保険税別、保険者数及び地域数（市町村）

（ 保 険 者 数 ）									
5千人以上1万人未満		1万人以上5万人未満		5万人以上10万人未満		10万人以上20万人未満		20万人以上	
保険料	保険税	保険料	保険税	保険料	保険税	保険料	保険税	保険料	保険税
保険者	保険者	保険者	保険者	保険者	保険者	保険者	保険者	保険者	保険者
16	335	98	402	45	35	23	6	12	1
3	123	9	128	2	5	-	-	-	-
-	5	-	-	-	-	-	-	-	-
3	118	9	128	2	5	-	-	-	-
-	-	-	-	-	-	-	-	-	-
13	201	84	236	32	24	13	4	9	-
-	11	5	38	11	6	10	2	3	1
16	335	98	402	45	35	23	6	12	1
3	101	8	99	-	1	-	-	-	-
-	3	-	-	-	-	-	-	-	-
3	98	8	99	-	1	-	-	-	-
-	-	-	-	-	-	-	-	-	-
13	206	79	210	32	24	11	4	9	-
-	28	11	93	13	10	12	2	3	1
44	183	88	92	14	2	5	-	2	-
4	39	2	5	-	-	-	-	-	-
-	-	-	-	-	-	-	-	-	-
4	39	2	5	-	-	-	-	-	-
-	-	-	-	-	-	-	-	-	-
27	70	44	48	5	1	4	-	1	-
13	74	42	39	9	1	1	-	1	-

第18表 保険料（税）賦課方式別、保険者の規模別、

	不均一 賦課 保険者数	不 均 一				
		総 数		5 千 人 未 満		
		保険料	保険税	保険料	保険税	
医療給付費分		地域	地域	地域	地域	
計	2	-	22	-	22	
4方式	...	-	17	-	17	
資産割 算定基礎	固定資産税額	...	-	5	-	5
	固定資産税額のうち土地家屋分	...	-	12	-	12
	その他	...	-	-	-	-
3方式	...	-	5	-	5	
2方式	...	-	-	-	-	
後期高齢者支援金分						
計	2	-	22	-	22	
4方式	...	-	15	-	15	
資産割 算定基礎	固定資産税額	...	-	5	-	5
	固定資産税額のうち土地家屋分	...	-	10	-	10
	その他	...	-	-	-	-
3方式	...	-	6	-	6	
2方式	...	-	1	-	1	
介護納付金分						
計	2	-	22	-	22	
4方式	...	-	15	-	15	
資産割 算定基礎	固定資産税額	...	-	5	-	5
	固定資産税額のうち土地家屋分	...	-	10	-	10
	その他	...	-	-	-	-
3方式	...	-	6	-	6	
2方式	...	-	1	-	1	

保険料・保険税別、保険者数及び地域数（市町村）（続き）

賦 課 (地 域 数)									
5千人以上1万人未満		1万人以上5万人未満		5万人以上10万人未満		10万人以上20万人未満		20万人以上	
保険料	保険税	保険料	保険税	保険料	保険税	保険料	保険税	保険料	保険税
地域	地域	地域	地域	地域	地域	地域	地域	地域	地域
-	-	-	-	-	-	-	-	-	-
-	-	-	-	-	-	-	-	-	-
-	-	-	-	-	-	-	-	-	-
-	-	-	-	-	-	-	-	-	-
-	-	-	-	-	-	-	-	-	-
-	-	-	-	-	-	-	-	-	-
-	-	-	-	-	-	-	-	-	-
-	-	-	-	-	-	-	-	-	-
-	-	-	-	-	-	-	-	-	-
-	-	-	-	-	-	-	-	-	-
-	-	-	-	-	-	-	-	-	-
-	-	-	-	-	-	-	-	-	-
-	-	-	-	-	-	-	-	-	-
-	-	-	-	-	-	-	-	-	-
-	-	-	-	-	-	-	-	-	-
-	-	-	-	-	-	-	-	-	-
-	-	-	-	-	-	-	-	-	-
-	-	-	-	-	-	-	-	-	-
-	-	-	-	-	-	-	-	-	-

集 計 表

国民健康保険事業状況報告書（事業年報）A表集計表
（平成30年度）

【全国（市町村）計】

○一般状況

		本年度末現在				
		(再掲) 未就学児	(再掲) 前期高齢者	(再掲) 70歳以上一般	(再掲) 70歳以上現役並み所得者	
保 険 者 数		1,716				
世 帯 数		17,682,387				
被 保 険 者 数	総 数	27,517,328	755,215	11,895,716	5,782,296	450,713
	退 職 被 保 険 者 等	54,343	16			
	一 般 被 保 険 者	27,462,985	755,199	11,895,716	5,782,296	450,713

		年度平均				
		(再掲) 未就学児	(再掲) 前期高齢者	(再掲) 70歳以上一般	(再掲) 70歳以上現役並み所得者	
世 帯 数		18,051,794				
被 保 険 者 数	総 数	28,314,222	731,902	12,144,001	5,697,661	437,478
	退 職 被 保 険 者 等	148,878	56			
	一 般 被 保 険 者	28,165,344	731,846	12,144,001	5,697,661	437,478

	本年度末現在	年度平均
介護保険第2号被保険者数	8,732,758	9,055,118
介護保険第2号世帯数	7,394,418	7,624,790

	年度平均
標準負担額の減額状況	993,913

	本年度末現在	年度平均
特 定 世 帯 数	1,363,784	1,208,677
特 定 継 続 世 帯 数	172,798	178,949

	本年度中
世帯の継続性を認めた世帯数 (市町村内転居の場合を除く)	11,855

被保険者 増減内訳	本年度中増	転入		社保離脱	生保廃止	出生	後期高齢者 離脱	その他	計
			(再掲)他県からの転入						
		1,244,254	757,822	3,439,808	77,960	96,929	1,651	370,171	5,230,773
	本年度中減	転出		社保加入	生保開始	死亡	後期高齢者 加入	その他	計
			(再掲)他県への転出						
		1,061,223	582,300	3,262,300	128,706	182,322	1,295,624	471,698	6,401,873

本年度末現在 事務職員数	市町村・国保組合計			都道府県		
	専任	兼任	計	専任	兼任	計
	13,352	6,852	20,204	456	147	603

その他の保険給付 実施被保険者数	出産育児給付を実施	葬祭給付を実施	傷病手当金	出産手当金	その他の任意給付
	1,716	1,715	-	-	215

一部負担割合 被保険者数	法定割合	その他	計	保険料・税別 被保険者数	保険料	保険税
	1,655	61	1,716		233	1,483

(注) 年度平均は、3月～2月ベースである。

国民健康保険事業状況報告書（事業年報）A表集計表
（平成30年度）

【全国（国保組合）計】

○一般状況

		本年度末現在				
		(再掲) 未就学児	(再掲) 前期高齢者	(再掲) 70歳以上一般	(再掲) 70歳以上現役並み所得者	
保 険 者 数		162				
世 帯 数		1,404,950				
被 保 険 者 数	総 数	2,739,086	177,346	341,988	84,204	49,701
	退職被保険者等	・	・			
	一般被保険者	2,739,086	177,346	341,988	84,204	49,701

		年度平均				
		(再掲) 未就学児	(再掲) 前期高齢者	(再掲) 70歳以上一般	(再掲) 70歳以上現役並み所得者	
世 帯 数		1,414,171				
被 保 険 者 数	総 数	2,754,732	166,677	342,582	82,658	47,091
	退職被保険者等	・	・			
	一般被保険者	2,754,732	166,677	342,582	82,658	47,091

	本年度末現在	年度平均
介護保険第2号被保険者数	1,141,725	1,147,396
介護保険第2号世帯数	-	-

	年度平均
標準負担額の減額状況	8,715

	本年度末現在	年度平均
特定世帯数	-	-
特定継続世帯数	-	-

	本年度中
世帯の継続性を認めた世帯数 (市町村内転居の場合を除く)	-

被保険者 増減内訳	本年度中増	転入		社保離脱	生保廃止	出生	後期高齢者 離脱	その他	計
		(再掲)他県からの転入	(再掲)他県への転出						
		-	-	80,213	250	23,193	16	211,353	315,025
	本年度中減	転出		社保加入	生保開始	死亡	後期高齢者 加入	その他	計
		-	-						

本年度末現在 事務職員数	市町村・国保組合計			都道府県		
	専任	兼任	計	専任	兼任	計
	1,581	62	1,643	456	147	603

その他の保険給付 実施保険者数	出産育児給付を実施	葬祭給付を実施	傷病手当金	出産手当金	その他の任意給付
	162	162	113	36	31

一部負担割合 保険者数	法定割合	その他	計	保険料・税別 保険者数	保険料	保険税
	162	-	162		162	-

国民健康保険事業状況報告書（事業年報） A表集計表
（平成30年度）

【全国（市町村・国保組合）計】

○一般状況

		本年度末現在				
		(再掲) 未就学児	(再掲) 前期高齢者	(再掲) 70歳以上一般	(再掲) 70歳以上現役並み所得者	
保 険 者 数		1,878				
世 帯 数		19,087,337				
被 保 険 者 数	総 数	30,256,414	932,561	12,237,704	5,866,500	500,414
	退 職 被 保 険 者 等	54,343	16			
	一 般 被 保 険 者	30,202,071	932,545	12,237,704	5,866,500	500,414

		年度平均				
		(再掲) 未就学児	(再掲) 前期高齢者	(再掲) 70歳以上一般	(再掲) 70歳以上現役並み所得者	
世 帯 数		19,465,965				
被 保 険 者 数	総 数	31,068,954	898,579	12,486,583	5,780,319	484,569
	退 職 被 保 険 者 等	148,878	56			
	一 般 被 保 険 者	30,920,076	898,523	12,486,583	5,780,319	484,569

	本年度末現在	年度平均
介護保険第2号被保険者数	9,874,483	10,202,514
介護保険第2号世帯数	7,394,418	7,624,790

	年度平均
標準負担額の減額状況	1,002,628

	本年度末現在	年度平均
特 定 世 帯 数	1,363,784	1,208,677
特 定 継 続 世 帯 数	172,798	178,949

	本年度中
世帯の継続性を認めた世帯数 (市町村内転居の場合を除く)	11,855

被保険者 増減内訳	本年度中増	転入		社保離脱	生保廃止	出生	後期高齢者 離脱	その他	計
		(再掲) 他県からの転入							
		1,244,254	757,822	3,520,021	78,210	120,122	1,667	581,524	5,545,798
	本年度中減	転出		社保加入	生保開始	死亡	後期高齢者 加入	その他	計
		(再掲) 他県への転出							
		1,061,223	582,300	3,364,497	129,102	187,891	1,318,032	689,807	6,750,552

本年度末現在 事務職員数	市町村・国保組合計			都道府県		
	専任	兼任	計	専任	兼任	計
	14,933	6,914	21,847	456	147	603

その他の保険給付 実施被保険者数	出産育児給付を実施	葬祭給付を実施	傷病手当金	出産手当金	その他の任意給付
	1,878	1,877	113	36	246

一部負担割合 被保険者数	法定割合	その他	計	保険料・税別 被保険者数	保険料	保険税
	1,817	61	1,878		395	1,483

(注) 市町村の年度平均は、3月～2月ベースである。

国民健康保険事業状況報告書（事業年報）B表集計表
（平成30年度）

【全国（市町村）計】

○経理状況

1. 収支状況及び資産・負債等の状況

[1] 収入状況及び支出状況

取 入				支 出						
科 目		取 入 額	(再掲) 後期高齢者 支援金等分	(再掲) 介護分	科 目		支 出 額	(再掲) 後期高齢者 支援金等分	(再掲) 介護分	
		千円	千円	千円			千円	千円	千円	
保 険 料 (税)	一 般 被 保 険 者 等 分	医 療 給 付 費 分	1,845,371,935			総 務 費				
		後 期 高 齢 者 支 援 金 分	594,260,291	594,260,291			療 養 給 付 費	189,477,053		
		介 護 納 付 金 分	215,877,743		215,877,743		療 養 費	7,505,425,997		
		一 般 被 保 険 者 分 計	2,655,509,970	594,260,291	215,877,743		小 計	87,706,848		
		医 療 給 付 費 分	9,867,509				高 額 療 養 費	7,593,132,844		
	退 職 被 保 険 者 等 分	後 期 高 齢 者 支 援 金 分	3,133,748	3,133,748			高 額 療 養 費	1,073,741,579		
		介 護 納 付 金 分	2,813,839		2,813,839		高 額 介 護 合 算 療 養 費	589,370		
		退 職 被 保 険 者 等 分 計	15,815,096	3,133,748	2,813,839		移 送 費	27,888		
		計	2,671,325,066	597,394,039	218,691,582		出 産 育 児 諸 費	39,759,312		
		計	2,671,325,066	597,394,039	218,691,582		葬 祭 諸 費	7,617,569		
国 庫 支 出 金	4,501,696			育 児 諸 費	2					
都 道 府 県 支 出 金	保 険 給 付 費 等 交 付 金 (普 通 交 付 金)	8,769,554,004			そ の 他	2,847,647				
	保 険 者 努 力 支 援 分	39,811,702			一 般 被 保 険 者 分 計	8,717,716,211				
	特 別 調 整 交 付 金 分	96,654,349			療 養 給 付 費	46,022,111				
	都 道 府 県 繰 入 金 (2 号 分)	84,310,920			療 養 費	526,685				
	特 定 健 康 診 査 等 負 担 金	31,593,385			小 計	46,548,795				
	保 険 給 付 費 等 交 付 金 (特 別 交 付 金) 計	252,370,356			高 額 療 養 費	9,000,656				
	財 政 安 定 化 基 金 交 付 金	1,732			高 額 介 護 合 算 療 養 費	12,990				
	そ の 他	5,245,496			移 送 費	295				
	計	9,027,171,588			退 職 被 保 険 者 等 分 計	55,562,737				
	計	9,027,171,588			審 査 支 払 手 数 料	23,327,498				
連 合 会 支 出 金	37,924			計	8,796,606,446					
一 般 会 計 繰 入 金	保 険 基 盤 安 定 (保 険 税 軽 減 分)	429,743,977	95,077,075	33,254,619	一 般 被 保 険 者 分	2,556,764,820				
	保 険 基 盤 安 定 (保 険 者 支 援 分)	240,669,685	53,164,062	17,538,935	退 職 被 保 険 者 等 分	10,931,600				
	職 員 給 与 費 等	177,141,948			医 療 給 付 費 分 計	2,567,696,420				
	出 産 育 児 一 時 金 等	28,072,215			一 般 被 保 険 者 分	800,807,775	800,807,775			
	財 政 安 定 化 支 援 事 業	94,305,433			退 職 被 保 険 者 等 分	3,733,870	3,733,870			
	そ の 他	191,026,440			後 期 高 齢 者 支 援 金 等 分 計	804,541,645	804,541,645			
計	1,160,959,698	148,241,137	50,793,553	介 護 納 付 金 分	284,320,962		284,320,962			
直 診 勘 定 繰 入 金	66,068			計	3,656,559,027	804,541,645	284,320,962			
そ の 他 の 取 入	53,260,957			財 政 安 定 化 基 金 拠 出 金	-					
				保 健 事 業 費	28,446,328					
				特 定 健 康 診 査 等 事 業 費	83,172,314					
				健 康 管 理 セ ン タ ー 事 業 費	1,205,908					
				計	112,824,550					
				保 険 給 付 費 等 交 付 金 償 還 金	619,590					
				直 診 勘 定 繰 出 金	7,760,554					
				そ の 他 の 支 出	239,274,688	1,010,653	688,973			
小 計 (単 年 度 取 入)	12,917,322,997	745,635,176	269,485,135	小 計 (単 年 度 支 出)	13,003,121,908	805,552,297	285,009,934			
				単 年 度 取 支 差 引 額	-85,798,911	-59,917,121	-15,524,799			
				単 年 度 黒 字 額 (759)	49,517,061					
				単 年 度 赤 字 額 (957)	135,315,973					

基 金 繰 入 金	40,244,393			基 金 積 立 金	159,094,401		
繰 越 金	476,783,628			前 年 度 繰 上 充 用 金	28,084,589		
市 町 村 債	1,720,204			公 債	808,750		
うち 財 政 安 定 化 基 金 貸 付 金	1,720,203			うち 財 政 安 定 化 基 金 償 還 金	-		
取 入 合 計	13,436,071,222			支 出 合 計	13,191,109,648		
				取 入 支 出 状 況			
				黒 字 額 (1,653)	266,406,920		
				うち 次 年 度 へ の 繰 越 金	247,441,165		
				うち 基 金 等 積 立 金	18,965,755		
				赤 字 額 (63)	21,445,346		
				取 支 差 引 額	244,961,574		
				基 金 等 保 有 額	543,055,774		
				市 町 村 債 (組 合 債) 残 高	5,392,886		

(注) 括弧内は保険者数である。

[2] 資産・負債等の状況 (年度末現在)

資 産		負 債 及 び 純 資 産	
科 目	金 額	科 目	金 額
		千円	
基 金 等 保 有 額 a	543,055,774	繰 上 充 用 金 (当 年 度 赤 字 額) e	21,445,346
次 年 度 へ の 繰 越 金 b	247,441,165	市 町 村 債 (組 合 債) 残 高 f	5,392,886
貸 付 金 等 c	225,244	うち 財 政 安 定 化 基 金 貸 付 金 残 高	369,031
そ の 他 の 資 産 d	18,351	そ の 他 の 負 債 g	129,029
資 産 合 計 (a+b+c+d)	790,740,533	負 債 合 計 (e+f+g)	26,967,262
		純 資 産 (資 産 合 計 - 負 債 合 計)	763,773,271

国民健康保険事業状況報告書（事業年報）B表集計表（続）
（平成30年度）

【全国（市町村）計】

○経理状況

2. 保険料（税）収納状況（一般被保険者分）

		調定額	収納額	還付未済額（別掲）	不納欠損額	未収額	居所不明者分調定額
		千円	千円	千円	千円	千円	千円
保険料（税）	現年分	2,687,374,084	2,493,691,413	3,580,748	447,812	193,234,859	932,834
	滞納繰越分	684,707,230	158,015,100	222,710	98,609,227	428,082,903	1,255,532
	計	3,372,081,313	2,651,706,513	3,803,458	99,057,039	621,317,762	2,188,366

3. 保険給付費等支払状況

		支払義務額	支払済額	徴収金等	戻入未済額	未払額	
		千円	千円	千円	千円	千円	
（一般被保険者分） 療養給付費	療養給付費	計	7,481,159,222	7,505,326,142	17,712,111	6,576,910	122,101
		現年度分(再掲)	7,423,141,392	7,447,114,145	17,582,550	6,512,242	122,040
	療養費	計	87,491,048	87,706,424	192,979	22,442	45
		現年度分(再掲)	86,739,446	86,953,652	191,758	22,436	-11
	高額療養費		1,071,966,701	1,073,737,312	1,709,857	60,398	-356
	高額介護合算療養費		583,521	589,370	6,900	93	1,144
	移送		27,888	27,888	-	-	-
	その他の保険給付費		50,051,297	50,221,630	174,652	15,638	19,957

国民健康保険事業状況報告書（事業年報）B表集計表
（平成30年度）

【全国（国保組合）計】

○経理状況

1. 収支状況及び資産・負債等の状況

[1] 収入状況及び支出状況

取 入				支 出			
科 目	取 入 額	(再掲)後期高齢者 支援金等分	(再掲)介護分	科 目	支 出 額	(再掲)後期高齢者 支援金等分	(再掲)介護分
	千円	千円	千円		千円	千円	千円
保 険 料				総 務 費	29,023,663		
医 療 給 付 費 分	384,014,243			療 養 給 付 費	383,720,834		
後 期 高 齢 者 支 援 金 分	102,562,753	102,562,753		療 養 費	5,968,861		
介 護 納 付 金 分	49,848,260		49,848,260	小 計	389,689,695		
計	536,425,256	102,562,753	49,848,260	高 額 療 養 費	38,159,544		
国 庫 支 出 金				高 額 介 護 合 算 療 養 費	450		
事 務 費 負 担 金	2,285,918	840	44,873	移 送 費	1,541		
療 養 給 付 費 等 負 担 金	279,664,428	58,297,940	27,683,501	給 付 費			
高 額 医 療 費 共 同 事 業 負 担 金	2,655,856			出 産 育 児 諸 費	9,786,636		
特 定 健 康 診 査 等 負 担 金	570,467			葬 祭 諸 費	449,630		
出 産 育 児 一 時 金 補 助 金	2,291,570			育 児 諸 費	31,485		
そ の 他	168,953	-	-	そ の 他	10,092,276		
計	287,637,193	58,298,779	27,728,374	小 計	448,211,257		
前 期 高 齢 者 交 付 金	4,682,060			審 査 支 払 手 数 料	1,959,826		
都 道 府 県 支 出 金				計	450,171,083		
特 定 健 康 診 査 等 負 担 金	168,899			後 期 高 齢 者 支 援 金	159,184,690	159,184,690	
そ の 他	4,614,846	-	-	事 務 費 拠 出 金	11,782	11,782	
計	4,783,745	-	-	計	159,196,471	159,196,471	
高 額 医 療 費 共 同 事 業 交 付 金	14,690,234			前 期 高 齢 者 納 付 金	56,148,195		
直 診 勘 定 繰 入 金	29,400			事 務 費 拠 出 金	9,770		
そ の 他 の 取 入	6,865,209			計	56,157,966		
				介 護 納 付 金	77,200,202		77,200,202
				高 額 医 療 費 共 同 事 業 拠 出 金	13,202,682		
				保 健 事 業 費	15,652,346		
				特 定 健 康 診 査 等 事 業 費	4,751,170		
				健 康 管 理 セ ン タ ー 事 業 費	216,049		
				計	20,619,565		
				直 診 勘 定 繰 出 金	92,990		
				そ の 他 の 支 出	17,952,869	33,017	116,095
小 計 (単 年 度 取 入)	855,113,096	160,861,532	77,576,634	小 計 (単 年 度 支 出)	823,617,491	159,229,488	77,316,298
				単 年 度 取 支 差 引 額	31,495,605	1,632,044	260,336
				単 年 度 黒 字 額 (104)	37,741,752		
				単 年 度 赤 字 額 (58)	6,246,147		

準 備 金 繰 入 金	10,712,886			準 備 金 積 立 金	2,782,567		
繰 越 金	99,954,194			前 年 度 繰 上 充 用 金	-		
組 合 債	-			組 合 債 残 高	-		
取 入 合 計	965,780,175			支 出 合 計	826,400,058		
				取 支 状 況			
				黒 字 額 (162)	139,380,117		
				う ち 次 年 度 へ の 繰 越 金	110,871,909		
				う ち 基 金 等 積 立 金	28,508,209		
				赤 字 額 (-)	-		
				取 支 差 引 額	139,380,117		
				準 備 金 保 有 額	307,680,459		
				組 合 債 残 高	-		

(注) 括弧内は保険者数である。

[2] 資産・負債等の状況（年度末現在）

資 産		負 債 及 び 純 資 産	
科 目	金 額	科 目	金 額
	千円		千円
準 備 金 保 有 額 a	307,680,459	繰 上 充 用 金 (当 年 度 赤 字 額) e	-
次 年 度 へ の 繰 越 金 b	110,871,909	組 合 債 残 高 f	-
貸 付 金 等 c	28,806	そ の 他 の 負 債 g	39,685,007
そ の 他 の 資 産 d	29,490,526	負 債 合 計 (e+f+g)	39,685,007
資 産 合 計 (a+b+c+d)	448,071,700	純 資 産 (資 産 合 計 - 負 債 合 計)	408,386,693

国民健康保険事業状況報告書（事業年報）B表集計表（続）
（平成30年度）

【全国（国保組合）計】

○経理状況

2. 保険料収納状況

		調定額	収納額	還付未済額（別掲）	不納欠損額	未収額	居所不明者分調定額
		千円	千円	千円	千円	千円	千円
保 険 料	現 年 分	535,482,417	535,303,804	16,240	-	178,613	-
	滞 納 繰 越 分	281,507	141,956	0	14,568	124,983	-
	計	535,763,923	535,445,760	16,240	14,568	303,596	-

3. 保険給付費等支払状況

		支払義務額	支払済額	徴収金等	戻入未済額	未払額	
		千円	千円	千円	千円	千円	
（一）保 険 被 保 給 者 分 費	療 養 給 付 費	計	382,667,749	383,707,444	984,064	55,786	154
		現年度分(再掲)	382,571,358	383,610,674	983,685	55,786	154
	療 養 費	計	5,957,609	5,968,861	11,117	144	-
		現年度分(再掲)	5,957,609	5,968,861	11,108	144	-
	高 額 療 養 費	38,032,483	38,159,544	113,267	13,793	-	
	高 額 介 護 合 算 療 養 費	450	450	-	-	-	
	移 送 費	1,541	1,541	-	-	-	
	そ の 他 の 保 険 給 付 費	20,337,122	20,359,356	41,151	5,590	24,508	
	後 期 高 齢 者 支 援 金	159,196,354	159,196,416			-62	
	前 期 高 齢 者 納 付 金	56,157,869	56,157,920			-51	
介 護 納 付 金	77,200,202	77,200,202			-		

国民健康保険事業状況報告書（事業年報） B表集計表

（平成30年度）

【全国（都道府県）計】

○経理状況

1. 収支状況及び資産・負債等の状況

[1] 収入状況及び支出状況

取 入				支 出							
科 目		取 入 額	(再掲)後期高齢者 支援金等分	(再掲)介護分	科 目		支 出 額	(再掲)後期高齢者 支援金等分	(再掲)介護分		
		千円	千円	千円			千円	千円	千円		
分 担 金 及 び 負 担 金	事 業 費 納 付 金	一般被保険者分	2,556,765,243			総 務 費	1,529,151				
		退職被保険者等分	10,931,178				普通交付金	8,769,963,629			
		医療給付費分計	2,567,696,420				特別交付金	252,365,136			
		一般被保険者分	800,987,589	800,987,589			計	9,022,328,764			
		退職被保険者等分	3,734,316	3,734,316			後期高齢者支援金	1,595,271,626	1,595,271,626		
	後期高齢者支援金等分計	804,721,905	804,721,905		事務費拠出金		119,345	119,345			
	介護納付金分	284,320,961		284,320,961	計		1,595,390,971	1,595,390,971			
	事業費納付金計	3,656,739,287	804,721,905	284,320,961	前期高齢者納付金		6,681,097				
	財政安定化基金負担金	-			事務費拠出金		107,105				
	計	3,656,739,287	804,721,905	284,320,961	計		6,788,201				
	国 庫 負 担 金	支 出 金	療養給付費等負担金	2,301,403,743	503,424,205		184,225,279	介護納付金	575,703,997		575,703,997
			高額医療費負担金	87,944,754				病床転換支援金	-		
			特別高額医療費共同事業負担金	6,000,000				事務費拠出金	10,098		
			特定健康診査等負担金	15,809,645				計	10,098		
			財政安定化基金負担金	-				事業費拠出金	10,694,905		
国庫負担金計		2,411,158,142	503,424,205	184,225,279	事務費拠出金	11,380					
支 出 補 助 金		普通調整交付金	649,844,932	141,588,057	51,813,360	計	10,706,285				
		特別調整交付金	170,856,140	362,953		財政安定化基金交付金	1,732				
		保険者努力支援制度交付金	66,661,554			保健事業費	584,816				
		財政安定化基金補助金	30,000,000			療養給付費等負担金償還金	-	-	-		
	その他	16,573			療養給付費等交付金償還金	-	-	-			
国庫補助金計	917,379,199	141,951,010	51,813,360	特定健康診査等負担金償還金	-	-	-				
療養給付費等交付金	62,361,231	3,355,235		計	-	-	-				
前期高齢者交付金	3,640,340,992			その他の支出	248,703						
特別高額医療費共同事業交付金	10,694,787										
特定健康診査等負担金繰入金	15,761,171										
都道府県繰入金	617,324,792	138,786,571	50,431,319								
高額医療費負担金繰入金	87,469,190										
職員給与等繰入金	1,254,560										
財政安定化基金支出繰入金	-										
その他	6,150,537										
繰入金計	727,960,250	138,786,571	50,431,319								
保険給付費等交付金返還金	336,789										
その他の収入	472,363										
小計（単年度収入）	11,427,443,039	1,592,238,927	570,790,919	小計（単年度支出）	11,213,292,718	1,595,390,971	575,703,997				
				単年度収支差引額	214,150,321	-3,152,044	-4,913,078				
				単年度黒字額（46）	214,471,664						
				単年度赤字額（1）	321,344						

基金繰入金	35,724,654			基金積立金	31,720,999		
うち財政安定化基金繰入金	35,712,276			うち財政安定化基金積立金	31,539,575		
財政安定化基金貸付金返還金	-			財政安定化基金貸付金	1,720,203		
繰越金	-			前年度繰上充用金	-		
収入合計	11,463,167,693			支出合計	11,246,733,920		
				収	黒字額（47）	216,433,773	
				支	うち次年度への繰越金	204,967,420	
				状	うち基金積立金	11,466,353	
				況	赤字額（-）	-	
				取	支差引額	216,433,773	
				基	基金保有額	259,318,681	

(注) 括弧内は保険者数である。

[2] 資産・負債等の状況（年度末現在）

資 産		負 債 及 び 純 資 産	
科 目	金 額	科 目	金 額
	千円		千円
基金等保有額 a	259,318,681	繰上充用金（当年度赤字額） e	-
うち財政安定化基金分	257,382,160	その他の負債 g	3,578
次年度への繰越金 b	204,967,420	負債合計 (e+g)	3,578
貸付金等 c	1,478,203	純資産（資産合計 - 負債合計）	465,760,727
うち財政安定化基金分	1,443,970		
その他の資産 d	-		
資産合計 (a+b+c+d)	465,764,304		

国民健康保険事業状況報告書（事業年報）B表集計表（続）
（平成30年度）

【全国（都道府県）計】

○経理状況

2. 国民健康保険事業費納付金取納状況

		調 定 額	取 納 額	不 納 欠 損 額	未 収 額
国民健康保険事業費 納 付 金	現 年 分	3,642,073,793	3,642,073,793	-	-
	滞 納 繰 越 分	-	-	-	-
	計	3,642,073,793	3,642,073,793	-	-

3. 後期高齢者支援金等支払状況

	支 払 義 務 額	支 払 済 額	徴 収 金 等	戻 入 未 済 額	未 払 額
後 期 高 齢 者 支 援 金 等	1,595,390,971	1,595,390,971			-
前 期 高 齢 者 納 付 金 等	6,788,201	6,788,201			-
介 護 納 付 金	575,703,997	575,703,997			-
病 床 転 換 支 援 金 等	10,098	10,098			-

国民健康保険事業状況報告書（事業年報）C表集計表（1）
（平成30年度）

【全国（市町村）計】

○保険給付状況

1. 医療給付の状況

(1) 全体（療養の給付等 3月～2月ベース）

		件数	費用額	保険者負担分	一部負担金	他法負担分
		件	千円	千円	千円	千円
療養の給付等		461,884,922	10,233,454,866	7,480,596,029	2,438,263,528	314,595,309
食事療養・生活療養（再掲）		6,488,790	189,434,838	105,894,696	80,912,762	2,627,381
療養費等	食事療養・生活療養	53,247		374,842	-373,528	-1,314
	診療費	326,777	6,295,138	4,557,350	1,667,447	70,340
	補装具	325,829	10,627,978	7,835,223	2,564,238	228,517
	柔道整復師	11,250,577	84,732,230	61,757,698	21,628,493	1,346,038
	アンマ・マッサージ	328,489	10,100,456	7,424,022	2,081,790	594,645
	ハリ・キユウ	584,415	7,801,096	5,729,463	1,773,354	298,280
	その他	14,771	209,084	178,987	616	29,480
	小計	12,830,858	119,765,981	87,482,743	29,715,938	2,567,300
	海外療養費（再掲）	11,130	556,667	395,508	156,349	5,009
移送費	440	28,673	27,975	698	-	
計	474,769,467	10,353,249,520	7,568,481,588	2,467,606,637	317,161,295	

(2) 前期高齢者分再掲（療養の給付等 3月～2月ベース）

		件数	費用額	保険者負担分	一部負担金	他法負担分
		件	千円	千円	千円	千円
療養の給付等		274,635,881	6,162,732,431	4,619,388,959	1,450,471,904	92,871,568
食事療養・生活療養（再掲）		3,752,511	97,476,741	50,574,985	46,194,414	707,342
療養費等	食事療養・生活療養	27,515		209,380	-209,179	-201
	療養費	6,586,073	64,232,707	48,437,618	14,689,558	1,105,531
	海外療養費（再掲）	20,768	119,167	88,234	30,108	825
	移送費	154	5,018	4,868	149	-
計	281,249,623	6,226,970,155	4,668,040,825	1,464,952,433	93,976,898	

(3) 70歳以上一般分再掲（療養の給付等 3月～2月ベース）

		件数	費用額	保険者負担分	一部負担金	他法負担分
		件	千円	千円	千円	千円
療養の給付等		142,445,834	3,247,009,304	2,584,691,737	613,882,832	48,434,735
食事療養・生活療養（再掲）		2,000,602	51,296,832	26,495,538	24,372,895	428,399
療養費等	食事療養・生活療養	18,703		158,324	-158,313	-12
	療養費	3,380,377	34,723,073	27,799,432	6,082,326	841,316
	海外療養費（再掲）	7,473	48,335	39,350	8,394	591
	移送費	76	2,354	2,282	72	-
計	145,844,990	3,281,734,731	2,612,651,775	619,806,917	49,276,040	

(4) 70歳以上現役並み所得者分再掲（療養の給付等 3月～2月ベース）

		件数	費用額	保険者負担分	一部負担金	他法負担分
		件	千円	千円	千円	千円
療養の給付等		10,916,013	230,172,886	160,413,556	67,764,792	1,994,538
食事療養・生活療養（再掲）		125,526	2,352,377	783,212	1,554,697	14,467
療養費等	食事療養・生活療養	25		125	-125	-
	療養費	271,441	2,509,019	1,757,018	736,435	15,566
	海外療養費（再掲）	124	8,665	6,662	1,942	61
	移送費	6	316	316	-	-
計	11,187,485	232,682,221	162,171,014	68,501,102	2,010,105	

(5) 未就学児分再掲（療養の給付等 3月～2月ベース）

		件数	費用額	保険者負担分	一部負担金	他法負担分
		件	千円	千円	千円	千円
療養の給付等		12,207,558	148,076,758	118,428,425	9,814,030	19,834,304
食事療養（再掲）		94,228	983,569	346,456	385,278	251,835
療養費等	食事療養	327		1,635	-1,618	-17
	療養費	35,471	588,978	471,954	75,388	41,637
	海外療養費（再掲）	1,022	26,880	21,308	3,788	1,784
	移送費	20	669	660	10	-
計	12,243,376	148,666,406	118,902,673	9,887,809	19,875,924	

国民健康保険事業状況報告書（事業年報）C表集計表（1）
（平成30年度）

【全国（国保組合）計】

○保険給付状況

1. 医療給付の状況

(1) 全体

		件数	費用額	保険者負担分	一部負担金	他法負担分
		件	千円	千円	千円	千円
療 養 の 給 付 等		33,333,795	537,030,199	382,660,374	138,596,744	15,773,081
食事療養・生活療養（再掲）		267,695	4,429,400	1,553,311	2,781,706	94,383
療 養 費 等	食 事 療 養 ・ 生 活 療 養	446		3,906	-3,906	-
	診 療 費	11,352	193,719	142,679	50,201	839
	補 装 具	21,859	728,572	522,418	201,843	4,311
	柔 道 整 復 師	1,098,411	6,947,315	4,902,862	2,017,159	27,295
	ア ン マ ・ マ ッ サ ー ジ	7,032	200,628	145,176	50,349	5,104
	ハ リ ・ キ ュ ウ	31,450	340,033	241,672	96,212	2,148
	そ の 他	522	3,801	2,762	1,038	1
	小 計	1,170,626	8,414,068	5,957,569	2,416,802	39,698
	海 外 療 養 費（再掲）	750	14,226	10,065	4,145	16
移 送 費	28	1,598	1,541	56	-	
計	34,504,895	545,445,865	388,623,390	141,009,696	15,812,779	

(2) 前期高齢者分再掲

		件数	費用額	保険者負担分	一部負担金	他法負担分
		件	千円	千円	千円	千円
療 養 の 給 付 等		7,074,387	160,170,307	116,314,994	42,267,420	1,587,892
食事療養・生活療養（再掲）		87,142	1,693,814	603,086	1,084,156	6,573
療 養 費 等	食 事 療 養 ・ 生 活 療 養	246		2,171	-2,171	-
	療 養 費	185,563	1,674,948	1,226,807	434,885	13,256
	海 外 療 養 費（再掲）	25	1,987	1,395	584	8
	移 送 費	3	57	57	-	-
計	7,260,199	161,845,312	117,544,029	42,700,134	1,601,149	

(3) 70歳以上一般分再掲

		件数	費用額	保険者負担分	一部負担金	他法負担分
		件	千円	千円	千円	千円
療 養 の 給 付 等		1,997,349	47,907,501	38,076,605	9,298,494	532,403
食事療養・生活療養（再掲）		27,635	587,228	216,317	368,031	2,881
療 養 費 等	食 事 療 養 ・ 生 活 療 養	184		1,661	-1,661	-
	療 養 費	53,898	540,058	432,605	96,968	10,486
	海 外 療 養 費（再掲）	5	109	87	14	8
	移 送 費	2	12	12	-	-
計	2,051,433	48,447,571	38,510,883	9,393,800	542,888	

(4) 70歳以上現役並み所得者分再掲

		件数	費用額	保険者負担分	一部負担金	他法負担分
		件	千円	千円	千円	千円
療 養 の 給 付 等		1,014,199	23,972,780	16,699,109	7,121,382	152,289
食事療養・生活療養（再掲）		12,898	224,732	71,004	152,862	866
療 養 費 等	食 事 療 養 ・ 生 活 療 養	-		-	-	-
	療 養 費	23,840	220,835	154,712	65,303	821
	海 外 療 養 費（再掲）	2	109	76	33	-
	移 送 費	-	-	-	-	-
計	1,038,039	24,193,615	16,853,820	7,186,685	153,110	

(5) 未就学児分再掲

		件数	費用額	保険者負担分	一部負担金	他法負担分
		件	千円	千円	千円	千円
療 養 の 給 付 等		3,124,000	34,917,143	27,841,568	2,757,064	4,318,511
食 事 療 養（再掲）		20,718	197,515	64,751	89,028	43,737
療 養 費 等	食 事 療 養	12		27	-27	-
	療 養 費	5,811	113,433	90,664	21,132	1,638
	海 外 療 養 費（再掲）	23	575	460	112	3
	移 送 費	3	57	57	-	-
計	3,129,826	35,030,633	27,932,316	2,778,169	4,320,149	

国民健康保険事業状況報告書（事業年報）C表集計表（1）

（平成30年度）

【全国（市町村・国保組合）計】

○保険給付状況

1. 医療給付の状況

（1）全体（市町村療養の給付等 3月～2月ベース）

		件数	費用額	保険者負担分	一部負担金	他法負担分
		件	千円	千円	千円	千円
療養の給付等		495,218,717	10,770,485,065	7,863,256,403	2,576,860,272	330,368,390
食事療養・生活療養（再掲）		6,756,485	193,864,238	107,448,007	83,694,468	2,721,763
療養費等	食事療養・生活療養	53,693		378,749	-377,434	-1,314
	診療費	338,129	6,488,857	4,700,030	1,717,648	71,179
	補装具	347,688	11,356,549	8,357,641	2,766,080	232,827
	柔道整復師	12,348,988	91,679,545	66,660,559	23,645,652	1,373,333
	アンマ・マッサージ	335,521	10,301,084	7,569,197	2,132,139	599,748
	ハリ・キユウ	615,865	8,141,129	5,971,135	1,869,566	300,428
	その他	15,293	212,885	181,749	1,654	29,482
	小計	14,001,484	128,180,049	93,440,311	32,132,740	2,606,998
海外療養費（再掲）	11,880	570,893	405,373	160,494	5,025	
移送費	468	30,271	29,516		755	-
計		509,274,362	10,898,695,385	7,957,104,979	2,608,616,332	332,974,073

（2）前期高齢者分再掲（市町村療養の給付等 3月～2月ベース）

		件数	費用額	保険者負担分	一部負担金	他法負担分
		件	千円	千円	千円	千円
療養の給付等		281,710,268	6,322,902,738	4,735,703,953	1,492,739,324	94,459,460
食事療養・生活療養（再掲）		3,839,653	99,170,555	51,178,071	47,278,570	713,914
療養費等	食事療養・生活療養	27,761		211,552	-211,351	-201
	療養費	6,771,636	65,907,655	49,664,424	15,124,443	1,118,787
	海外療養費（再掲）	20,793	121,154	89,630	30,691	833
	移送費	157	5,075	4,925		149
計		288,509,822	6,388,815,467	4,785,584,854	1,507,652,566	95,578,046

（3）70歳以上一般分再掲（市町村療養の給付等 3月～2月ベース）

		件数	費用額	保険者負担分	一部負担金	他法負担分
		件	千円	千円	千円	千円
療養の給付等		144,443,183	3,294,916,805	2,622,768,341	623,181,326	48,967,138
食事療養・生活療養（再掲）		2,028,237	51,884,061	26,711,855	24,740,926	431,280
療養費等	食事療養・生活療養	18,887		159,986	-159,974	-12
	療養費	3,434,275	35,263,131	28,232,036	6,179,294	851,801
	海外療養費（再掲）	7,478	48,444	39,437	8,408	599
	移送費	78	2,366	2,294		72
計		147,896,423	3,330,182,303	2,651,162,658	629,200,717	49,818,928

（4）70歳以上現役並み所得者分再掲（市町村療養の給付等 3月～2月ベース）

		件数	費用額	保険者負担分	一部負担金	他法負担分
		件	千円	千円	千円	千円
療養の給付等		11,930,212	254,145,666	177,112,665	74,886,173	2,146,828
食事療養・生活療養（再掲）		138,424	2,577,109	854,216	1,707,559	15,333
療養費等	食事療養・生活療養	25		125	-125	-
	療養費	295,281	2,729,855	1,911,729	801,738	16,387
	海外療養費（再掲）	126	8,773	6,738	1,974	61
	移送費	6	316	316		-
計		12,225,524	256,875,836	179,024,835	75,687,787	2,163,215

（5）未就学児分再掲（市町村療養の給付等 3月～2月ベース）

		件数	費用額	保険者負担分	一部負担金	他法負担分
		件	千円	千円	千円	千円
療養の給付等		15,331,558	182,993,902	146,269,993	12,571,094	24,152,814
食事療養（再掲）		114,946	1,181,084	411,206	474,306	295,572
療養費等	食事療養	339		1,662	-1,645	-17
	療養費	41,282	702,412	562,617	96,519	43,275
	海外療養費（再掲）	1,045	27,455	21,768	3,900	1,787
	移送費	23	726	716		10
計		15,373,202	183,697,039	146,834,989	12,665,978	24,196,073

国民健康保険事業状況報告書（事業年報）C表集計表（2）
（平成30年度）

【全国（市町村）計】

2. 高額療養費の状況

		合算分		単独分				他法併用分	合計	現物給付分 (再掲)
		多数該当分	その他	多数該当分	長期疾病分	入院分	その他			
総数	件数	1,114,987	5,899,121	2,042,222	1,721,042	3,281,580	2,854,153	1,468,588	18,381,693	9,981,282
	高額療養費(千円)	25,887,272	51,777,400	189,577,825	145,816,772	454,482,158	95,565,034	108,963,316	1,072,069,776	954,849,928
(再掲) 前期 高齢者分	件数	746,478	5,677,668	917,691	801,200	2,189,557	2,462,413	883,721	13,678,728	
	高額療養費(千円)	14,401,790	44,038,302	86,975,189	62,784,559	295,171,832	66,996,079	40,487,845	610,855,596	
(再掲) 70歳以上 一般分	件数	376,154	5,338,827	176,653	359,053	1,281,131	2,186,956	716,979	10,435,753	
	高額療養費(千円)	3,832,519	34,801,122	11,579,355	22,921,025	137,287,452	49,138,650	19,904,724	279,464,847	
(再掲) 70歳以上現役 並み所得者分	件数	37,197	83,297	16,586	23,580	60,185	28,214	11,093	260,152	
	高額療養費(千円)	1,101,364	1,572,770	2,191,077	2,117,079	10,954,582	1,997,421	1,058,535	20,992,828	
(再掲) 未就学児分	件数	3,318	10,892	2,914	370	25,586	7,259	18,502	68,841	
	高額療養費(千円)	109,025	288,347	139,947	28,980	2,087,740	398,213	3,297,466	6,349,718	

長期高額特定疾病該当者数 100,606 人

3. 高額介護合算療養費の状況

件数(件)	23,981
給付額(千円)	583,446

4. その他の保険給付の状況

	出産育児給付	葬祭給付	傷病手当金	出産手当金	その他任意給付	計
件数(件)	95,008	168,589	-	-	2,333,445	2,597,042
給付額(千円)	39,460,597	7,615,485	-	-	2,845,461	49,921,542

国民健康保険事業状況報告書（事業年報）C表集計表（2）
（平成30年度）

【全国（国保組合）計】

2. 高額療養費の状況

		合算分		単独分				他法併用分	合計	現物給付分 (再掲)
		多数該当分	その他	多数該当分	長期疾病分	入院分	その他			
総数	件数	24,357	74,354	50,094	48,245	118,225	46,589	39,675	401,539	260,831
	高額療養費(千円)	893,129	1,340,460	5,591,610	4,241,333	18,856,654	2,188,852	4,920,439	38,032,477	33,441,651
(再掲) 前期 高齢者分	件数	14,082	64,627	18,865	20,477	46,248	34,761	13,752	212,812	
	高額療養費(千円)	425,381	805,105	1,991,266	1,685,030	7,508,486	1,245,876	878,257	14,539,401	
(再掲) 70歳以上 一般分	件数	5,512	53,469	2,640	5,944	16,858	27,379	9,390	121,192	
	高額療養費(千円)	65,827	418,245	212,660	382,122	1,944,988	678,604	313,284	4,015,731	
(再掲) 70歳以上現役 並み所得者分	件数	2,732	6,567	1,343	3,491	5,917	2,564	1,026	23,640	
	高額療養費(千円)	107,875	156,983	178,220	319,003	1,106,487	201,594	81,897	2,152,059	
(再掲) 未就学児分	件数	127	522	195	22	3,144	176	2,985	7,171	
	高額療養費(千円)	8,396	30,527	19,880	5,437	312,775	13,487	670,345	1,060,847	

長期高額特定疾病該当者数 3,052 人

3. 高額介護合算療養費の状況

件数(件)	59
給付額(千円)	3,600

4. その他の保険給付の状況

	出産育児給付	葬祭給付	傷病手当金	出産手当金	その他任意給付	計
件数(件)	22,640	4,951	93,269	1,618	141,463	263,941
給付額(千円)	9,512,730	451,920	5,439,559	414,105	4,485,710	20,304,025

国民健康保険事業状況報告書（事業年報）C表集計表（2）

（平成30年度）

【全国（市町村・国保組合）計】

2. 高額療養費の状況

		合算分		単独分				他法併用分	合計	現物給付分 (再掲)
		多数該当分	その他	多数該当分	長期疾病分	入院分	その他			
総数	件数	1,139,344	5,973,475	2,092,316	1,769,287	3,399,805	2,900,742	1,508,263	18,783,232	10,242,113
	高額療養費(千円)	26,780,401	53,117,860	195,169,436	150,058,105	473,338,812	97,753,885	113,883,756	1,110,102,253	988,291,579
(再掲) 前期 高齢者分	件数	760,560	5,742,295	936,556	821,677	2,235,805	2,497,174	897,473	13,891,540	
	高額療養費(千円)	14,827,171	44,843,407	88,966,455	64,469,589	302,680,318	68,241,955	41,366,102	625,394,997	
(再掲) 70歳以上 一般分	件数	381,666	5,392,296	179,293	364,997	1,297,989	2,214,335	726,369	10,556,945	
	高額療養費(千円)	3,898,346	35,219,368	11,792,015	23,303,147	139,232,440	49,817,254	20,218,008	283,480,578	
(再掲) 70歳以上現役 並み所得者分	件数	39,929	89,864	17,929	27,071	66,102	30,778	12,119	283,792	
	高額療養費(千円)	1,209,239	1,729,753	2,369,297	2,436,082	12,061,069	2,199,015	1,140,432	23,144,887	
(再掲) 未就学児分	件数	3,445	11,414	3,109	392	28,730	7,435	21,487	76,012	
	高額療養費(千円)	117,421	318,873	159,827	34,417	2,400,515	411,701	3,967,811	7,410,565	

長期高額特定疾病該当者数 103,658 人

3. 高額介護合算療養費の状況

件数(件)	24,040
給付額(千円)	587,046

4. その他の保険給付の状況

	出産育児給付	葬祭給付	傷病手当金	出産手当金	その他任意給付	計
件数(件)	117,648	173,540	93,269	1,618	2,474,908	2,860,983
給付額(千円)	48,973,327	8,067,405	5,439,559	414,105	7,331,171	70,225,566

国民健康保険事業状況報告書（事業年報）C表集計表（3）

（平成30年度）

【全国（市町村）計】

5. 療養の給付等内訳

（1）全体（3月～2月ベース）

		件数	日数	費用額
		件	日	千円
診療費	入院	6,806,739	108,331,024	3,818,769,632
	入院外	242,183,246	374,562,549	3,630,786,975
	歯科	55,409,301	101,749,556	713,633,763
	小計	304,399,286	584,643,129	8,163,190,370
調剤		156,538,743	(189,561,535 枚)	1,811,887,137
食事療養・生活療養		(6,488,790)	(287,863,540 回)	189,434,838
訪問看護		946,893	6,222,046	68,942,521
合計		461,884,922	590,865,175	10,233,454,866

（2）前期高齢者分再掲（3月～2月ベース）

		件数	日数	費用額
		件	日	千円
診療費	入院	3,907,657	56,147,624	2,317,478,307
	入院外	145,381,696	225,336,077	2,211,462,536
	歯科	30,658,992	57,134,609	396,990,560
	小計	179,948,345	338,618,310	4,925,931,404
調剤		94,386,304	(112,363,972 枚)	1,114,655,481
食事療養・生活療養		(3,752,511)	(147,035,638 回)	97,476,741
訪問看護		301,232	2,197,005	24,668,805
合計		274,635,881	340,815,315	6,162,732,431

（3）70歳以上一般分再掲（3月～2月ベース）

		件数	日数	費用額
		件	日	千円
診療費	入院	2,082,542	29,668,376	1,233,498,849
	入院外	75,732,265	120,044,705	1,156,189,382
	歯科	15,055,741	28,255,879	198,678,907
	小計	92,870,548	177,968,960	2,588,367,139
調剤		49,420,552	(59,302,942 枚)	594,371,993
食事療養・生活療養		(2,000,602)	(76,065,830 回)	51,296,832
訪問看護		154,734	1,149,289	12,973,340
合計		142,445,834	179,118,249	3,247,009,304

（4）70歳以上現役並み所得者分再掲（3月～2月ベース）

		件数	日数	費用額
		件	日	千円
診療費	入院	131,141	1,439,439	81,392,693
	入院外	5,762,378	8,672,505	85,960,497
	歯科	1,303,859	2,364,118	15,982,543
	小計	7,197,378	12,476,062	183,335,733
調剤		3,710,272	(4,382,315 枚)	43,765,842
食事療養・生活療養		(125,526)	(3,494,926 回)	2,352,377
訪問看護		8,363	62,786	718,934
合計		10,916,013	12,538,848	230,172,886

（5）未就学児分再掲（3月～2月ベース）

		件数	日数	費用額
		件	日	千円
診療費	入院	124,062	851,718	55,455,547
	入院外	6,610,377	10,078,664	59,239,129
	歯科	935,014	1,341,079	9,528,966
	小計	7,669,453	12,271,461	124,223,642
調剤		4,523,946	(6,345,648 枚)	21,716,477
食事療養		(94,228)	(1,591,208 回)	983,569
訪問看護		14,159	84,752	1,153,070
合計		12,207,558	12,356,213	148,076,758

国民健康保険事業状況報告書（事業年報）C表集計表（3）

（平成30年度）

【全国（国保組合）計】

5. 療養の給付等内訳

(1) 全体

		件数	日数	費用額
		件	日	千円
診療費	入院	295,427	2,891,868	158,524,606
	入院外	17,565,350	24,945,998	213,452,234
	歯科	4,528,909	7,767,531	55,063,804
	小計	22,389,686	35,605,397	427,040,645
調剤		10,922,482	(13,091,872 枚)	103,926,034
食事療養・生活療養		(267,695)	(6,669,553 回)	4,429,400
訪問看護		21,627	140,733	1,634,121
合計		33,333,795	35,746,130	537,030,199

(2) 前期高齢者分再掲

		件数	日数	費用額
		件	日	千円
診療費	入院	92,000	1,038,945	57,683,775
	入院外	3,783,363	5,691,858	60,106,089
	歯科	793,256	1,482,846	10,464,524
	小計	4,668,619	8,213,649	128,254,388
調剤		2,401,105	(2,865,771 枚)	29,823,468
食事療養・生活療養		(87,142)	(2,506,619 回)	1,693,814
訪問看護		4,663	34,717	398,637
合計		7,074,387	8,248,366	160,170,307

(3) 70歳以上一般分再掲

		件数	日数	費用額
		件	日	千円
診療費	入院	29,155	354,303	18,228,947
	入院外	1,075,931	1,701,986	17,425,670
	歯科	199,548	386,021	2,779,513
	小計	1,304,634	2,442,310	38,434,130
調剤		691,145	(826,722 枚)	8,741,705
食事療養・生活療養		(27,635)	(867,115 回)	587,228
訪問看護		1,570	12,275	144,438
合計		1,997,349	2,454,585	47,907,501

(4) 70歳以上現役並み所得者分再掲

		件数	日数	費用額
		件	日	千円
診療費	入院	13,505	138,943	8,571,434
	入院外	541,343	812,539	9,078,083
	歯科	120,578	217,573	1,501,505
	小計	675,426	1,169,055	19,151,022
調剤		338,052	(399,804 枚)	4,537,563
食事療養・生活療養		(12,898)	(331,880 回)	224,732
訪問看護		721	5,360	59,463
合計		1,014,199	1,174,415	23,972,780

(5) 未就学児分再掲

		件数	日数	費用額
		件	日	千円
診療費	入院	27,608	175,483	11,790,472
	入院外	1,683,060	2,587,897	14,810,612
	歯科	235,246	313,259	2,250,856
	小計	1,945,914	3,076,639	28,851,940
調剤		1,175,172	(1,652,316 枚)	5,625,571
食事療養		(20,718)	(306,261 回)	197,515
訪問看護		2,914	17,707	242,117
合計		3,124,000	3,094,346	34,917,143

国民健康保険事業状況報告書（事業年報）C表集計表（3）

（平成30年度）

【全国（市町村・国保組合）計】

5. 療養の給付等内訳

（1）全体（市町村 3月～2月ベース）

		件数	日数	費用額
		件	日	千円
診療費	入院	7,102,166	111,222,892	3,977,294,238
	入院外	259,748,596	399,508,547	3,844,239,209
	歯科	59,938,210	109,517,087	768,697,567
	小計	326,788,972	620,248,526	8,590,231,014
調剤		167,461,225	(202,653,407 枚)	1,915,813,171
食事療養・生活療養 訪問看護		(6,756,485)	(294,533,093 回)	193,864,238
合計		495,218,717	626,611,305	10,770,485,065

（2）前期高齢者分再掲（市町村 3月～2月ベース）

		件数	日数	費用額
		件	日	千円
診療費	入院	3,999,657	57,186,569	2,375,162,083
	入院外	149,165,059	231,027,935	2,271,568,625
	歯科	31,452,248	58,617,455	407,455,084
	小計	184,616,964	346,831,959	5,054,185,792
調剤		96,787,409	(115,229,743 枚)	1,144,478,949
食事療養・生活療養 訪問看護		(3,839,653)	(149,542,257 回)	99,170,555
合計		281,710,268	349,063,681	6,322,902,738

（3）70歳以上一般分再掲（市町村 3月～2月ベース）

		件数	日数	費用額
		件	日	千円
診療費	入院	2,111,697	30,022,679	1,251,727,796
	入院外	76,808,196	121,746,691	1,173,615,053
	歯科	15,255,289	28,641,900	201,458,420
	小計	94,175,182	180,411,270	2,626,801,269
調剤		50,111,697	(60,129,664 枚)	603,113,698
食事療養・生活療養 訪問看護		(2,028,237)	(76,932,945 回)	51,884,061
合計		144,443,183	181,572,834	3,294,916,805

（4）70歳以上現役並み所得者分再掲（市町村 3月～2月ベース）

		件数	日数	費用額
		件	日	千円
診療費	入院	144,646	1,578,382	89,964,127
	入院外	6,303,721	9,485,044	95,038,580
	歯科	1,424,437	2,581,691	17,484,048
	小計	7,872,804	13,645,117	202,486,755
調剤		4,048,324	(4,782,119 枚)	48,303,405
食事療養・生活療養 訪問看護		(138,424)	(3,826,806 回)	2,577,109
合計		11,930,212	13,713,263	254,145,666

（5）未就学児分再掲（市町村 3月～2月ベース）

		件数	日数	費用額
		件	日	千円
診療費	入院	151,670	1,027,201	67,246,019
	入院外	8,293,437	12,666,561	74,049,741
	歯科	1,170,260	1,654,338	11,779,822
	小計	9,615,367	15,348,100	153,075,582
調剤		5,699,118	(7,997,964 枚)	27,342,047
食事療養 訪問看護		(114,946)	(1,897,469 回)	1,181,084
合計		15,331,558	15,450,559	182,993,902

国民健康保険退職者医療事業状況報告書（退職者医療事業年報） E表集計表
 退職者医療にかかる一般状況・経理状況
 （平成30年度）

【全国（市町村）計】

○一般状況

		本年度末現在	
			(再掲)未就学児
世帯数	単独世帯	25,683	
	混合世帯	24,806	
退職被保険者等数	退職被保険者	50,516	
	被扶養者	3,827	16
	計	54,343	16

		年度平均 (3～2ベース)	
			(再掲)未就学児
世帯数	単独世帯	72,374	
	混合世帯	56,811	
退職被保険者等数	退職被保険者	130,128	
	被扶養者	18,750	56
	計	148,878	56

○経理状況

1. 収入状況及び支出状況

収入			支出		
科目		収入額	科目		
		千円			
保険料(税)	医療給付費分	9,867,509	医療給付費	療養給付費	46,022,111
保険給付費等交付金(普通交付金)		68,612,637		療養費	526,685
その他の収入		5,676,738		小計	46,548,795
合計		84,156,885		高額療養費	9,000,650
				高額介護合算療養費	12,990
				移送費	295
				計	55,562,731
				国民健康保健事業費納付金(医療給付費分)	15,598,625
				その他の支出	5,343,091
				前年度繰上充用金	1,232,097
			合計	77,736,544	

2. 保険料(税)収納状況(退職被保険者等分)

	調定額	収納額	還付未済額(別掲)	不納欠損額	未収額	居所不明者分調定額
	千円	千円	千円	千円	千円	千円
現年分	13,543,995	13,148,620	3,699	675	394,701	101
滞納繰越分	13,790,725	2,661,727	1,050	1,373,837	9,755,162	1,074
計	27,334,721	15,810,346	4,749	1,374,512	10,149,862	1,174

3. 医療給付支払状況(退職被保険者等分)

		支払義務額	支払済額	徴収金等	戻入未済額	未払額
		千円	千円	千円	千円	千円
療養給付費	計	45,664,868	46,021,936	257,548	104,913	5,393
	現年度分(再掲)	45,540,037	45,895,530	256,099	104,786	5,393
療養費	計	524,139	526,682	1,782	804	44
	現年度分(再掲)	522,212	524,754	1,782	804	44
高額療養費		8,955,003	8,999,841	43,395	1,466	23
高額介護合算療養費		25,758	25,758	13	-	13
移送費		295	295	-	-	-

国民健康保険退職者医療事業状況報告書（退職者医療事業年報） E表集計表
 退職者医療にかかると一般状況・経理状況
 （平成30年度）

【全国（都道府県）計】

○経理状況

1. 収入状況及び支出状況

収 入		支 出	
科 目	収入額	科 目	支出額
事業費納付金	10,931,178	保険給付費等交付金（普通交付金）	67,733,299
医療給付費分		療養給付費等交付金償還金	-
療養給付費交付金	57,858,774	前年度繰上充用金	-
繰越金	-	合 計	67,733,299
保険給付費等交付金返還金	-		
合 計	68,789,952		

2. 国民健康保険事業費納付金収納状況

		調 定 額	収 納 額	不 納 欠 損 額	未 収 額
国民健康保険事業費納付金	現 年 分	14,665,494	14,665,494	-	-
	滞 納 繰 越 分	-	-	-	-
	計	14,665,494	14,665,494	-	-

国民健康保険退職者医療事業状況報告書（退職者医療事業年報） F 表集計表（1）
退職者医療にかかる医療給付状況
（平成 30 年度）

【全国（市町村）計】

○保険給付状況

1. 医療給付の状況

(1) 全体（3月～2月ベース）

		件数	費用額	保険者負担分	一部負担金	他法負担分
療 養 の 給 付 等		2,831,707	65,326,278	45,655,871	17,832,593	1,837,813
食 事 療 養 (再掲)		36,893	1,018,806	546,993	462,013	9,800
療 養 費 等	食 事 療 養	259		2,423	-2,423	-
	診 療 費	917	23,469	17,032	6,364	73
	補 装 具	2,269	67,976	47,607	19,466	903
	柔 道 整 復 師	70,717	520,402	364,293	151,757	4,351
	ア ン マ ・ マ ッ サ ー ジ	2,753	79,947	55,963	18,904	5,081
	ハ リ ・ キ ュ ウ	4,126	55,896	39,129	14,739	2,028
	そ の 他	98	1,639	1,281	166	193
	小 計	80,880	749,330	525,306	211,396	12,628
	海 外 療 養 費 (再掲)	62	2,322	1,625	687	10
移 送 費	4	277	277	-	-	
計		2,912,850	66,075,884	46,183,877	18,041,566	1,850,441

(2) 未就学児分再掲（3月～2月ベース）

		件数	費用額	保険者負担分	一部負担金	他法負担分
療 養 の 給 付 等		961	9,612	7,683	-3,313	5,243
食 事 療 養 (再掲)		4	31	17	18	-4
療 養 費 等	食 事 療 養	-		-	-	-
	療 養 費	67	339	228	77	33
	海 外 療 養 費 (再掲)	-	-	-	-	-
移 送 費	-	-	-	-	-	
計		1,028	9,951	7,911	-3,236	5,276

2. 高額療養費の状況

		合算分		単独分			他法併用分	合計	現物給付分 (再掲)	
		多数該当分	その他	多数該当分	長期疾病分	入院分				その他
総数	件数	12,454	6,919	20,120	20,419	20,643	7,611	6,702	94,868	63,023
	高額療養費(千円)	349,398	195,718	1,907,745	1,812,602	3,389,982	555,036	740,687	8,951,168	7,825,391
(再掲) 未就学児分	件数	7	5	19	3	7	13	17	71	
	高額療養費(千円)	98	40	1,084	213	174	22	3,433	5,063	
長期高額特定疾病該当者数								1,145 人		

3. 高額介護合算療養費の状況

件数(件)	329
給付額(千円)	13,695

国民健康保険退職者医療事業状況報告書（退職者医療事業年報） F 表集計表（2）
 退職者医療にかかる医療給付状況
 （平成 30 年度）

【全国（市町村）計】

4. 療養の給付等内訳

(1) 全体（3月～2月ベース）

		退職被保険者分			被扶養者分		
		件数	日数	費用額	件数	日数	費用額
診療費	入院	33,117	502,867	20,155,857	5,152	85,977	2,934,038
	入院外	1,243,339	1,936,302	20,985,787	237,908	369,529	3,552,585
	歯科	277,988	518,059	3,536,576	73,248	132,607	901,761
	小計	1,554,444	2,957,228	44,678,220	316,308	588,113	7,388,384
	調剤	799,864	(958,782 枚)	9,874,180	154,674	(188,119 枚)	1,840,454
	食事療養	(31,859)	(1,310,778 回)	868,487	(5,034)	(230,009 回)	150,319
	訪問看護	5,030	37,792	421,964	1,387	9,026	104,269
	合計	2,359,338	2,995,020	55,842,851	472,369	597,139	9,483,427

(2) 未就学児分再掲（3月～2月ベース）

		被扶養者分		
		件数	日数	費用額
診療費	入院	6	24	1,253
	入院外	538	829	5,449
	歯科	78	139	1,032
	小計	622	992	7,734
	調剤	336	(482 枚)	1,664
	食事療養	(4)	(47 回)	31
	訪問看護	3	14	184
	合計	961	1,006	9,612

国民健康保険制度の概要

1 制度の目的

国民健康保険制度は、原則として被用者保険等の適用者以外の国民すべてを被保険者とし、その疾病、負傷、出産又は死亡に関して必要な給付を行い、社会保障及び国民保健の向上に寄与することを目的とする。

2 保険者

保険者は、都道府県及び市町村（特別区を含む。以下同じ。）と国民健康保険組合である。なお、国民健康保険事業の運営に際し、複数の市町村で一部事務組合又は広域連合により実施しているところがある。

(1) 都道府県及び市町村には国民健康保険を行う義務が課せられている。

なお、昭和59年10月から、後述する3の(1)のなお書きのとおり、それらの高齢退職者に係る医療について給付と負担の不合理を是正するための退職者医療制度が実施され、その運営は都道府県及び市町村が行うこととされている。

(2) 国民健康保険組合は、同種の事業又は業務に従事する者で組織する団体で、都道府県及び市町村が行う国民健康保険事業の運営に支障を及ぼさないと認められるときに限って、都道府県知事の認可を受けて設立することができる。

3 被保険者

(1) 市町村の場合

都道府県の区域内に住所を有する者は、すべて被保険者とする。ただし、次に掲げる者は除く。

(ア) 健康保険、船員保険、国家公務員共済組合、地方公務員等共済組合又は私立学校教職共済組合の被保険者又は組合員等及びその被扶養者

(イ) 健康保険法第3条第2項の規定による被保険者で日雇特例被保険者手帳の交付を受け、その手帳に健康保険印紙を貼り付けるべき余白がなくなるに至るまでの間にある者及びその被扶養者

(ウ) 高齢者の医療の確保に関する法律の規定による被保険者

(エ) 生活保護法による保護を受けている世帯に属する者

(オ) 国民健康保険組合の被保険者

(カ) 日本の国籍を有しない者であって、住民基本台帳法第30条の45に規定する外国人住民以外のもの（出入国管理及び難民認定法（以下「入管法」という。）に定める在留資格を有する者であって既に被保険者の資格を取得しているもの及び厚生労働大臣が別に定める者を除く。）

(キ) 日本の国籍を有しない者であって、入管法に基づき、病院又は診療所に入院し疾病又は傷害について医療を受ける活動を行うもの及び当該入院の前後に当該疾病又は傷害について継続して医療を受ける活動を行うもの並びにこれらの者の日常生活上の世話をする活動を行う

もの（(カ)に該当する者を除く。）

(ク) その他特別の事由がある者で市町村の条例で定めるもの

なお、平成26年度までの間において、市町村が行う国民健康保険の被保険者であって、65歳未満であり、かつ、厚生年金保険若しくは各種共済組合の老齢又は退職を支給事由とする年金又は恩給等を受給できる者であって、加入期間が20年以上である者又は40歳以降の加入期間が10年以上の者については、「退職被保険者」として経過措置が設けられている。以下、退職被保険者及びその被扶養者を「退職被保険者等」といい、それ以外の被保険者を「一般被保険者」という。

(2) 国民健康保険組合の場合

組合員及び組合員の世帯に属する者を被保険者とする。ただし、市町村の適用除外の事由（(1)の(オ)を除く。）に該当する者及び他の組合が行う国民健康保険の被保険者は除かれる。なお、国民健康保険組合については、市町村の適用除外の事由（(1)の(ウ)及び(オ)を除く。）に該当する者は組合員になることはできない。

4 保険給付

(1) 保険給付の種類

保険給付の種類は、保険事故によって異なり、疾病又は負傷に関しては療養の給付、入院時食事療養費、入院時生活療養費、保険外併用療養費、療養費、訪問看護療養費、特別療養費、移送費、高額療養費及び高額介護合算療養費の支給並びに出産に関しては出産育児一時金の支給を、死亡に関しては葬祭費の支給（又は葬祭の給付）を行う。ただし出産育児一時金及び葬祭費の支給については特別の理由があるときは、その全部又は一部を行わないことができる。

これらのほかに、出産手当金、傷病手当金等の給付を行うことができる。

なお、世帯主が災害その他の特別の事情がないのに1年以上保険料（税）を滞納している場合は、保険者は、世帯主にその世帯の被保険者証を返還させ、代わりに被保険者資格証明書（原爆一般疾病医療費の支給等を受けることができる者及び高校生世代以下の者については有効期間6月の被保険者証）を交付する。この場合、被保険者資格証明書に係る者については、療養の給付、保険外併用療養費等の支給は行われず、代わりに特別療養費が支給される。

(2) 療養の給付

ア 種類

(ア) 診察 (イ) 薬剤又は治療材料の支給 (ウ) 処置、手術その他の治療 (エ) 居宅における療養上の管理及びその療養に伴う世話その他の看護 (オ) 病院又は診療所への入院及びその療養に伴う世話その他の看護を行う。

イ 保険医療機関等

療養の給付は、健康保険法に規定された保険医療機関又は保険薬局（以下「保険医療機関等」という。）で受けるものとし、療養は登録を受けた医師若しくは歯科医師又は薬剤師（保険医、

保険薬剤師)が担当する。

ウ 一部負担金

保険医療機関等において療養の給付を受ける者は、その給付を受ける際、当該保険医療機関等に一部負担金を支払わなければならない。一般被保険者、退職被保険者及びその被扶養者の一部負担金の額は、療養の給付に要する費用の額の3割相当額である。ただし、義務教育就学前の者については2割相当額、70歳以上の高齢者については、一般の者は2割相当額（平成26年3月までに70歳に達した者については予算措置により1割相当額）、現役並み所得者は3割相当額である。なお、一部負担金は保険者が条例又は規約によって、その割合を減ずることができるものとされている。

なお、保険者は特別の理由がある被保険者で、保険医療機関等に一部負担金を支払うことが困難であると認められる者に対しては、一部負担金を減免及び徴収猶予の措置を採ることができる。

エ 標準負担額

被保険者は入院時食事療養費及び入院時生活療養費に係る療養を受けたときは、保険医療機関等に標準負担額を支払わなければならない。入院時食事療養費の標準負担額は平均的な家計における食材料費相当を勘案して厚生労働大臣が定めており、一食につき360円（市町村民税世帯非課税世帯に属する被保険者（以下「低所得者」という。）210円、低所得者であって90日を超えて入院している者160円、低所得者であって所得が一定の基準に満たない70歳以上の者100円）とされている。

なお、平成18年10月以降、70歳以上（平成20年4月からは65歳以上の被保険者に改正）の療養病床に入院している者の標準負担額は、平均的な家計における食材料費及び調理コスト相当を勘案して定めており、1食につき460円もしくは420円（低所得者210円、低所得者であって所得が一定の基準に満たない者130円）とされている。

また、65歳以上の医療療養病床に入院する患者の入院時生活療養費の標準負担額は平均的な家計における光熱水費相当を勘案して定めており、1日につき370円、境界層措置が適用される者の食費及び居住費については、1食100円、1日0円とされている。

オ 診療報酬

保険者は、保険医療機関等に対し、療養の給付に関する費用を支払う。その額は、療養の給付に要する費用の額から、被保険者が支払わなければならない一部負担金に相当する額を控除した額である。

この療養の給付に要する費用の額の算定については、健康保険法の規定による厚生労働大臣の定め（健康保険法の規定による療養に要する費用の額の算定方法）の例によることとされている。保険者は都道府県知事の認可を受け、保険医療機関等との契約により、療養の給付に要する費用の額の割引等の定めをすることができる。

保険者は、保険医療機関等からの療養の給付に要する費用の額の請求があったときは、健康保険法による保険医療機関及び保険医療費担当規則並びに健康保険法の規定による療養に要する費用の額の算定方法の定めを照らして審査したうえ支払うものとされている。この審査及び支払に関する事務は、都道府県の国民健康保険団体連合会又は社会保険診療報酬支払基金に委託することができ、現在全保険者が、この事務の委託を行っている。

(3) 入院時食事療養費

保険医療機関に入院している被保険者が、入院に係る給付に併せて食事療養を受けたときは、世帯主又は組合員に対し、入院時食事療養費が支給される。

その額は、当該食事療養につき算定した費用の額から食事療養標準負担額を控除した額とされている。入院時食事療養費は、その支給すべき額の限度において、保険者が世帯主又は組合員に代わり、保険医療機関に対し支払をなすことができる。

(4) 入院時生活療養費

療養病床に入院している65歳以上の被保険者が、入院に係る給付に併せて生活療養を受けたときは、世帯主又は組合員に対し、入院時生活療養費が支給される。

その額は、当該生活療養につき算定した費用の額から生活療養標準負担額を控除した額とされている。入院時生活療養費は、その支給すべき額の限度において、保険者が世帯主又は組合員に代わり、保険医療機関に対し支払をなすことができる。

(5) 保険外併用療養費

被保険者が自己の選定する保険医療機関等について評価療養又は選定療養を受けたときは、世帯主又は組合員に対し、保険外併用療養費が支給される。

なお、評価療養は将来的な保険導入のための評価を行うものであり、先進医療や医薬品の治験に係る診療など7項目が指定されている。また、選定療養は保険導入を前提とせず、患者の嗜好、選択に委ねるものであり、特別の療養環境の提供や予約診療などの10項目が指定されている。

支給される額は、当該療養につき厚生労働大臣の定めるところにより算定した費用の額から、一部負担金に相当する額を控除した額とされている（食事療養又は生活療養が含まれる場合には、それぞれ当該療養につき厚生労働大臣の定めるところにより算定した費用の額から、食事療養標準負担額又は生活療養標準負担額を控除した額との合計額とされている。）。保険外併用療養費は、その支給すべき額の限度において、保険者が世帯主又は組合員に代わり、保険医療機関に対し支払をなすことができる。

(6) 療養費

保険者は、次の場合には療養の給付等に代えて療養費を支給することができる。

ア 療養の給付等を行うことが困難であると認めるとき。

イ 被保険者が保険医療機関等以外の病院、診療所又は薬局その他の者について診療、薬剤の支給又は手当を受けた場合で、保険者がやむを得ないものと認めるとき。

ウ 被保険者が、被保険者証を提出しないで保険医療機関等について診療又は薬剤の支給を受けた場合で、被保険者証を提出しなかったことが、緊急その他やむを得ない理由によるものと認めるとき。

療養費の額は、診療報酬の場合と同様の方法で算定された療養に要する費用の額（現に療養に要した費用の額を限度とする。）から、その額の一部負担金の割合を乗じて得た額を控除した額を基準として保険者が定める。

(7) 訪問看護療養費

被保険者が指定訪問看護事業者について指定訪問看護を受けたときは、訪問看護療養費が支給される。

訪問看護療養費の額は、当該指定訪問看護につき厚生労働大臣の定め例により算定される額から、その額の一部負担金の割合を乗じて得た額を控除した額である。

(8) 特別療養費

被保険者資格証明書の交付を受けている世帯に属する被保険者が保険医療機関等又は指定訪問看護事業者において療養を受けたときは、特別療養費が支給される。

特別療養費の額は、診療報酬の場合と同様の方法で算定された療養に要する費用の額（現に療養に要した費用の額を限度とする。）から、その額の一部負担金の割合を乗じて得た額を控除した額である。

(9) 移送費

被保険者が療養の給付を受けるため病院又は診療所に移送されたときは、最も経済的な通常の経路及び方法により移送された場合の費用により算定された額（現に移送に要した額を限度とする。）が支給される。

(10) 高額療養費

【平成29年8月以降】

ア 70歳未満の場合、被保険者が、同一の月に同一の病院等において受けた療養に係る一部負担金等の額が21,000円以上のものを合算した額が所得区分に応じた自己負担額を超える場合に、その超える額が支給される。なお、この場合において、世帯に属する被保険者の基準所得額の合計額が901万円を超える世帯の被保険者にあつては、 $252,600円 + (医療費 - 842,000円) \times 1\%$ 、世帯に属する被保険者の基準所得額の合計額が600万円を超え、901万円以下の世帯の被保険者にあつては、 $167,400円 + (医療費 - 558,000円) \times 1\%$ 、世帯に属する被保険者の基準所得額の合計額が210万円を超え、600万円以下の世帯の被保険者にあつては、 $80,100円 + (医療費 - 267,000円) \times 1\%$ 、世帯に属する基準所得額の合計額が210万円以下の世帯の被保険者にあつては、57,600円、世帯主及び世帯に属するすべての被保険者について市町村民税が課されない世帯又は市町村の条例で定めるところにより市町村民税が免除される世帯の被保険者（以下「低所得者」という。）にあつては、35,400円を超える額が支給される。

70歳以上の場合、外来については14,000円（課税所得が145万円以上の70歳以上の高齢者及びその者と同一世帯に属する70歳以上の高齢者（以下「現役並み所得者」という。）は57,600円、低所得者は8,000円。）、入院については57,600円（現役並み所得者は80,100円＋（医療費－267,000円）×1%、低所得者は24,600円または15,000円）とされている。

イ 被保険者が、療養に要する期間が著しく長期にわたり、一定の高額な治療を継続して行うことを必要とする疾病であって厚生労働大臣の定めるものに係る療養を受けた場合において、当該療養を受けた被保険者が保険者の認定を受けており、かつ、同一の月に同一の病院等につき受けた療養に係る一部負担金等の額が10,000円（人工腎臓を実施している慢性腎不全の、世帯に属する被保険者の基準所得額の合計額が600万円を超える世帯の被保険者については20,000円）を超える場合に、その超える額が支給される。

厚生労働大臣の定める疾病としては、人工腎臓を実施している慢性腎不全、血漿分画製剤を投与している先天性血液凝固第Ⅷ因子障害又は先天性血液凝固第Ⅸ因子障害（いわゆる血友病）及び抗ウイルス剤を投与している後天性免疫不全症候群（HIV感染を含み、厚生労働大臣の定める者に係るものに限る。）が定められている。

なお、この場合、保険者は、高額療養費として被保険者に支給すべき額を保険医療機関等に支払うこととされている。

ウ 70歳未満の場合、被保険者が療養を受けた場合において、当該療養のあった月以前の12か月以内に、既に3回以上高額療養費が支給されているときは、4回目以降は一部負担金等の額が21,000円以上のものを合算した額から44,400円を控除した額が支給される。なお、この場合において、世帯に属する被保険者の基準所得額の合計額が901万円を超える世帯の被保険者にあつては、44,400円とあるのは140,100円、世帯に属する被保険者の基準所得額の合計額が600万円を超え、900万円以下の世帯の被保険者にあつては、44,400円とあるのは93,000円、低所得者にあつては、44,400円とあるのは24,600円とされている。

エ 70歳以上の一般または低所得者については、8月1日から7月31日の1年間の計算期間中に、一般または低所得者の所得区分であった月の外来療養に係る自己負担額（月の高額療養費支給後のなお残る自己負担額）の合計額が144,000円を超えた場合に支給される。

オ 75歳到達月については、誕生日前の国民健康保険と誕生日後の後期高齢者医療制度における自己負担限度額を本来の2分の1とする。

【平成30年8月以降】

ア 70歳未満の場合、被保険者が、同一の月に同一の病院等において受けた療養に係る一部負担金等の額が21,000円以上のものを合算した額が所得区分に応じた自己負担額を超える場合に、その超える額が支給される。なお、この場合において、世帯に属する被保険者の基準所得額の合計額が901万円を超える世帯の被保険者にあつては、252,600円＋（医療費－842,000円）×1%、世帯に属する被保険者の基準所得額の合計額が600万円を超え、901万円以下の世帯の被保

険者にあつては、 $167,400円 + (医療費 - 558,000円) \times 1\%$ 、世帯に属する被保険者の基準所得額の合計額が210万円を超え、600万円以下の世帯の被保険者にあつては、 $80,100円 + (医療費 - 267,000円) \times 1\%$ 、世帯に属する基準所得額の合計額が210万円以下の世帯の被保険者にあつては、57,600円、世帯主及び世帯に属するすべての被保険者について市町村民税が課されない世帯又は市町村の条例で定めるところにより市町村民税が免除される世帯の被保険者（以下「低所得者」という。）にあつては、35,400円を超える額が支給される。

70歳以上の場合、現役並み所得者の外来療養に係る算定基準額（57,600円）を廃止するとともに、住民税の課税所得が690万円以上の被保険者（現役並み所得区分Ⅲ）にあつては、 $252,600円 + (医療費 - 842,000円) \times 1\%$ 、住民税の課税所得が380万円以上690万円未満の被保険者（現役並み所得区分Ⅱ）にあつては、 $167,400円 + (医療費 - 558,000円) \times 1\%$ 、住民税の課税所得が145万円以上380万円未満の被保険者（現役並み所得区分Ⅰ）にあつては、 $80,100円 + (医療費 - 267,000円) \times 1\%$ 、一般区分の被保険者にあつては、外来については18,000円、入院については57,600円、低所得者にあつては、外来については8,000円、入院については24,600円または15,000円とされている。

イ 被保険者が、療養に要する期間が著しく長期にわたり、一定の高額な治療を継続して行うことを必要とする疾病であつて厚生労働大臣の定めるものに係る療養を受けた場合において、当該療養を受けた被保険者が保険者の認定を受けており、かつ、同一の月に同一の病院等につき受けた療養に係る一部負担金等の額が10,000円（人工腎臓を実施している慢性腎不全の、世帯に属する被保険者の基準所得額の合計額が600万円を超える世帯の被保険者については20,000円）を超える場合に、その超える額が支給される。

厚生労働大臣の定める疾病としては、人工腎臓を実施している慢性腎不全、血漿分画製剤を投与している先天性血液凝固第Ⅷ因子障害又は先天性血液凝固第Ⅸ因子障害（いわゆる血友病）及び抗ウイルス剤を投与している後天性免疫不全症候群（HIV感染を含み、厚生労働大臣の定める者に係るものに限る。）が定められている。

なお、この場合、保険者は、高額療養費として被保険者に支給すべき額を保険医療機関等に支払うこととされている。

ウ 70歳未満の場合、被保険者が療養を受けた場合において、当該療養のあつた月以前の12か月以内に、既に3回以上高額療養費が支給されているときは、4回目以降は一部負担金等の額が21,000円以上のものを合算した額から44,400円を控除した額が支給される。なお、この場合において、世帯に属する被保険者の基準所得額の合計額が901万円を超える世帯の被保険者にあつては、44,400円とあるのは140,100円、世帯に属する被保険者の基準所得額の合計額が600万円を超え、901万円以下の世帯の被保険者にあつては、44,400円とあるのは93,000円、低所得者にあつては、44,400円とあるのは24,600円とされている。

70歳以上の場合、一般区分と現役並み所得区分Ⅰについては自己負担限度額が44,400円、現

役並み所得区分Ⅲについては140,100円、現役並み所得区分Ⅱについては93,000円、低所得者については24,600円または15,000円に軽減される。

エ 70歳以上の一般または低所得者については、8月1日から7月31日の1年間の計算期間中に、一般または低所得者の所得区分であった月の外来療養に係る自己負担額（月の高額療養費支給後のなお残る自己負担額）の合計額が144,000円を超えた場合に支給される。

オ 75歳到達月については、誕生日前の国民健康保険と誕生日後の後期高齢者医療制度における自己負担限度額を本来の2分の1とする。

(11) 高額介護合算療養費

ア 高額介護合算療養費は、計算期間（前年8月1日から当年7月31日までの期間）の末日（以下「基準日」という。）に属する医療保険上の世帯を単位として、当該世帯に属する者が計算期間内に負担した自己負担額の合算額が、介護合算算定基準額に支給基準額を加えた額を超える場合に支給される。ただし、医療保険又は介護保険に係る自己負担額のいずれかが零である場合は支給されない。

イ 介護合算算定基準額については、70歳未満の場合、世帯に属する被保険者の基準所得額の合計額が901万円を超える世帯は212万円、世帯に属する被保険者の基準所得額の合計額が600万円を超え、900万円以下の世帯は141万円、世帯に属する被保険者の基準所得額の合計額が210万円を超え、600万円以下の世帯は67万円、世帯に属する被保険者の基準所得額の合計額が210万円以下の世帯は60万円、低所得者（基準日の属する年度の前年度分の市町村民税が課されない場合又は市町村の条例で定めるところにより市町村民税が免除される場合）は34万円となっている。

また、70歳以上の場合、所得区分が一般区分（他の所得区分のいずれにも該当しない場合）の世帯は56万円、現役並み所得区分Ⅲは212万円、現役並み所得区分Ⅱは141万円、現役並み所得区分Ⅰは67万円、低所得者については31万円もしくは19万円となっている。

(12) 継続給付

国民健康保険の被保険者が健康保険法第3条第2項に規定する日雇特例被保険者又はその被扶養者となったため資格を喪失した場合で、その資格喪失の際、現に療養の給付又は介護保険法の規定による指定居宅サービス等（療養に相当するものに限る。）を受けているときは、健康保険法又は介護保険法による受給要件を満たすまでの間、当該疾病又は負傷及びこれによって発した疾病について継続してもとの保険者から療養の給付等を受けることができる。

(13) その他の給付

その他の保険給付として、出産育児一時金の支給、葬祭費の支給（葬祭の給付）のほか、傷病手当金等の支給があり、これらの給付の要件、内容、受給手続に関する事項などはすべて保険者ごとに条例又は規約で定める。

(14) 保険給付の支払の一時差止め

保険者は、世帯主が災害その他の特別の事情がないのに保険料（税）を1年半の間滞納しているときは、被保険者が平成21年10月1日以降に出産したときに支給する出産育児一時金以外の保険給付の支払を一時差し止めることとされている。

5 費用

(1) 保険料（税）

保険料は、国民健康保険事業に要する費用（後期高齢者支援金等及び介護納付金の納付に要する費用を含む。）に充てるため、市町村にあっては世帯主から、国民健康保険組合にあっては組合員から保険料を徴収することとされている。

なお、市町村にあっては保険料にかえて地方税法の規定による国民健康保険税（以下「保険税」という。）を課することができる。

ア 一般保険者にかかる保険料（税）の賦課方法

(ア) 賦課総額等

保険料（税）は、基礎賦課総額（当該年度における保険給付費、国民健康保険事業納付金の納付に要する費用、保健事業に要する費用、財政安定化基金拠出金の納付に要する費用等の合計額から、当該費用にかかる国や都道府県の負担金等の額を控除した額）、後期高齢者支援金等賦課総額（国民健康保険事業費納付金の納付に要する費用の額（後期高齢者支援金等の納付に要する費用に充てる部分に限る）から、当該費用にかかる国や都道府県の負担金の額を控除した額）及び介護納付金賦課総額（介護保険法第9条第2号に規定された被保険者を対象として、国民健康保険事業費納付金の納付に要する費用の額（介護納付金の納付に要する費用に充てる部分に限る）から、当該費用に係る国や都道府県の負担金の額を控除した額）の合計額である。

課税方式としては、4方式(所得割、資産割、被保険者均等割、世帯別平等割を組み合わせる方式)、3方式(所得割、被保険者均等割、世帯別平等割を組み合わせる方式)、2方式(所得割、被保険者均等割を組み合わせる方式)に従い、所得割総額、資産割総額、被保険者均等割総額及び世帯別平等割総額を算定し、被保険者世帯に対する賦課（課税）額を算定する。

4方式	所得割総額
	資産割総額
	被保険者均等割総額
	世帯別平等割総額
3方式	所得割総額
	被保険者均等割総額
	世帯別平等割総額
2方式	所得割総額
	被保険者均等割総額

(イ) 所得割額の算定方法

所得割額は、所得割額を(i)の方法により按分して算出する。

- (i) 一般被保険者にかかる地方税法第314条の2第1項に規定する総所得金額及び山林所得金額並びに他の所得と区分して計算される所得の金額の合計額から同条2項の規定による基礎控除(33万円)をした後におけるこれらの額の合計額に按分して算定する。

(ウ) 資産割額の算定方法

資産割額は、資産割総額を次の方法のいずれかによって按分し算定する。

- (i) 一般被保険者にかかる固定資産税額に按分して算定する。
(ii) 固定資産税額のうち、土地及び家屋に係る部分の額に按分して算定する。

(エ) 被保険者均等割額及び世帯別平均割額の算定方法

被保険者均等割額は、被保険者均等割総額を一般被保険者数に按分して算定する。

世帯別平等割額は、世帯別平等割総額を一般被保険者の世帯数(同一の世帯に一般被保険者と退職被保険者等が同居する世帯を含む。)から、特定同一世帯所属者(3の(1)の(ウ)に該当することにより被保険者の資格を喪失した者であって、資格喪失後5年を経過するまで継続して同一の世帯に属する者)と同一の世帯に属する被保険者等が属する世帯数に2分の1を乗じて得た数と特定継続世帯(特定同一世帯所属者の資格喪失後5年を経過する月の翌月から資格喪失後8年を経過する月までの間、特定同一世帯所属者と同一の世帯に属する被保険者が属する世帯であって、当該世帯に他の被保険者がいない場合)の数に四分の一を乗じて得た数の合計数を控除した数に按分して算定する。

(オ) 賦課(課税)額の限度及び低所得者に対する減額

世帯主(ただし、被保険者でない世帯主を除く)及び当該世帯に属する被保険者について算定した所得割額、資産割額、被保険者均等割額及び世帯別平等割額の合算額を賦課(課税)額とし、その額が条例に定める限度額(平成30年度:医療分58万円、後期高齢者支援金分19万円、介護分16万円以下)を超えるときは、これを限度額とする。減額の対象となる世帯については、世帯主、その世帯に属する被保険者及び特定同一世帯所属者(3の(1)の(ウ)に該当することにより被保険者の資格を喪失した者であって、資格喪失後5年を経過するまで継続して同一の世帯に属する者)について算定した地方税法第314条の2第1項に規定する総所得金額及び山林所得金額並びに他の所得と区分して計算される所得の金額の合算額(以下「減額対象所得」という。)が、一定金額以下であれば、減額の対象となり、申請行為はなく、課税権者において減額賦課を行う。具体的な基準は、以下のとおりである。

- (i) 減額対象所得が市町村民税の基礎控除額(33万円)以下の世帯については、当該年度分の被保険者均等割額又は世帯別平等割額のそれぞれ7割を減額
(ii) (i)以外の世帯で、減額対象所得が市町村民税の基礎控除額に当該世帯の被保険者数に27.5万円を乗じて得た額を加算した額以下の世帯については、当該年度分の被保険者均等

割額又は世帯別平等割額のそれぞれ5割を減額

- (iii) (i)及び(ii)以外の世帯で、減額対象所得が市町村民税の基礎控除額に当該世帯の被保険者数に50万円を乗じて得た額を加算した額以下の世帯については、当該年度分の被保険者均等割額又は世帯別平等割額のそれぞれ2割を減額

(注) ただし、これらの規定による減額を行うことが困難であると認める市町村においては、(i)の世帯は6割、(ii)の世帯は4割を当該年度分の被保険者均等割額又は世帯別平等割額からそれぞれ減額することができ、さらに、これらの減額を行うことが困難であると認める市町村においては、(i)の世帯は5割、(ii)の世帯は3割を当該年度分の被保険者均等割額又は世帯別平等割額からそれぞれ減額することができることとされている。

保険料の賦課方式は保険者において、政令で定める基準に従って条例又は規約の定めるところによって取り扱うこととされており、具体的には、おおむね保険税の場合に準じている。

イ 退職被保険者等に係る保険料（税）

退職被保険者等に係る保険料（税）は、一般被保険者にかかる保険料（税）を算定するのに用いた按分率を退職被保険者等にも用いて、一般被保険者と同様に算定する。

(2) 国庫支出金

国が支出する金額の種類及びその内容は次のとおりである。

ア 療養給付費等負担（補助）金

(ア) 市町村に対する負担金

① 療養給付費等負担金

被保険者に係る療養の給付に要する費用の額から当該給付に係る一部負担金に相当する額を控除した額並びに入院時食事療養費、入院時生活療養費、保険外併用療養費、療養費、訪問看護療養費、特別療養費、移送費、高額療養費及び高額介護合算療養費の支給に要する費用の額の合算額（以下「医療給付費」という。）から、保険基盤安定繰入金の2分の1に相当する額を控除した額と、前期高齢者納付金及び後期高齢者支援金並びに介護納付金の納付に要する費用の額（前期高齢者交付金がある場合には、これを控除した額）の合算額の100分の32を負担するものである。

② 高額医療費負担金

高額な医療費を都道府県単位で負担調整する事業に要する費用の4分の1を負担するものである。

(イ) 国民健康保険組合に対する補助金

① 療養給付費等補助金

国保組合の医療給付費、前期高齢者納付金及び後期高齢者支援金並びに介護納付金の納付に要する費用の額の合算額の一部を補助するものであり、その補助率は組合の所得水準に応じ100分の32～100分の20.6である。（ただし、平成9年9月以降に健康保険の適用除

外承認を受ける者及びその家族には全国健康保険協会管掌健康保険並の補助率等を運用。) また、組合の財政力等や災害その他特別の事情を勘案して配分する組合普通調整補助金と組合特別調整補助金を補助することができる。

② 事務費負担金

保険者（国保組合）に対して、通例国民健康保険の事務（前期高齢者納付金等及び後期高齢者支援金等並びに介護納付金の納付に関する事務を含む。）の執行に要する費用を負担するものである。

イ 財政調整交付金

国民健康保険の財政を調整するため、医療給付費から保険基盤安定繰入金の2分の1に相当する額を控除した額と、前期高齢者納付金及び後期高齢者支援金並びに介護納付金の納付に要する費用の額との合算額の見込額の100分の9に相当する額と保険基盤安定繰入金の4分の1に相当する額の合算額を市町村に対して交付する。

調整交付金は、普通調整交付金と特別調整交付金からなり、その内容は次のとおりである。

(ア) 普通調整交付金

市町村の一般被保険者に係る所得等を考慮して算定する理論上の保険料収入額が療養給付費等の保険者負担額（国庫負担金等を控除した後の額）に満たない市町村に対して衡平にその満たない額を補填することを目的とする交付金である。

(イ) 特別調整交付金

災害その他特別の事情がある市町村に対して交付する。

なお、普通調整交付金の総額及び特別調整交付金の総額は、それぞれ調整交付金の総額の9分の7、9分の2とされているが相互融通できる。

ウ 保険者努力支援制度交付金

被保険者の健康の保持増進、医療の効率的な提供の推進その他医療に要する費用の適正化等に係る都道府県及び当該都道府県内の市町村の取組を支援するため、都道府県に対し、予算の範囲内において交付する。

エ 国民健康保険組合出産育児一時金等補助金

(ア) 出産育児一時金補助金

国保組合の出産育児一時金の支給に要する費用の一部を補助するものである。

(イ) 高額医療費共同事業補助金

高額な医療費を国保組合間で負担調整する事業に要する費用の一部を補助するものである。

オ 国民健康保険団体連合会等補助金

国民健康保険団体連合会及び国民健康保険中央会が行う国民健康保険の診療報酬の審査、支払の事務等に要する費用の一部等を補助する。

(3) 保険基盤安定繰入金

ア 保険基盤安定繰入金（保険料軽減分）

市町村国保の被保険者の保険料（税）の軽減相当額を市町村が一般会計から国保特別会計に繰り入れることで、国保被保険者の保険料（税）負担の緩和及び市町村国保の財政基盤の安定化を図る制度であり、負担割合は都道府県4分の3、市町村4分の1である。

イ 保険基盤安定繰入金（保険者支援分）

市町村国保の保険料軽減の対象となった一般被保険者数に応じて、平均保険料の一定割合を市町村が一般会計から国保特別会計に繰り入れることで、主に中間所得層の保険料（税）負担の軽減を図るとともに、低所得者を多く抱える市町村を支援する制度であり、負担割合は国2分の1、都道府県4分の1、市町村4分の1である。

（注）保険料（税）の軽減制度

- a 一般被保険者のうち、地方税法第314条の2第1項に規定する総所得金額（青色専従者給与額及び事業専従者控除額の調整前のものをいう。b、cにおいて同じ。）及び山林所得金額並びに他の所得と区分して計算される所得の金額の合計額が33万円以下である世帯について当該年度の被保険者均等割額及び世帯別平等割額に10分の7を乗じて得た額
- b 一般被保険者のうち、地方税法第314条の2第1項に規定する総所得金額及び山林所得金額並びに他の所得と区分して計算される所得の金額の合計額が33万円を超え、33万円と27万5千円に被保険者数（世帯主を除く。）及び特定同一世帯所属者数の合計数を乗じて得た額との合計額を超えない世帯について当該年度の被保険者均等割額及び世帯別平等割額に10分の5を乗じて得た額
- c 一般被保険者のうち、地方税法第314条の2第1項に規定する総所得金額及び山林所得金額並びに他の所得と区分して計算される所得の金額の合計額が33万円と50万円に被保険者数及び特定同一世帯所属者数の合計数を乗じて得た額との合計額を超えない世帯について当該年度の被保険者均等割額及び世帯別平等割額に10分の2を乗じて得た額

（注）市町村において、これらの規定による減額を行うことが困難であると認める場合、a中「10分の7」を「10分の6」、b中「10分の5」を「10分の4」とすることができ、さらに、これらの減額を行うことが困難であると認める場合、a中「10分の7」を「10分の5」、b中「10分の5」を「10分の3」とすることができる。

ウ 基準超過費用繰入金

高医療費市町村として厚生労働大臣に指定された市町村については、医療費の適正化等運営の安定化の措置を講じ、それでも医療費の水準が一定の基準を超える場合には、基準超過費用の2分の1の負担が課せられるが、医療費適正化の取り組みについては、国及び都道府県においても一定の割合と債務を有していることから、当該負担額の3分の1ずつを共同負担する。

6 療養給付費等交付金

療養給付費等交付金の額は、退職被保険者等に係る医療給付に要する費用の額と調整対象基準額及び後期高齢者支援金の額の合算額に退職被保険者等所属割合を乗じて得た額を合算した額から退職被保険者等にかかる保険料（税）に相当する額の合算額から当該保険料（税）に係る介護納付金の納付に要する費用に相当する額の合算額を控除した額を控除した額である。

7 療養給付費等拠出金

(1) 療養給付費等拠出金の徴収及び納付義務

ア 社会保険診療報酬支払基金（以下「基金」という。）は、退職者医療関係業務及び基金の業務に関する事務の処理に要する費用に充てるため、毎年度、被用者保険等保険者から、拠出金（療養給付費等拠出金及び事務費拠出金）を徴収する。

イ 被用者保険等の保険者は、拠出金を納付する義務を負う。

(2) 療養給付費等拠出金の額

各被用者保険等保険者の拠出金の額は、毎年度における療養給付費等交付金の交付に要する費用の額及び基金の業務の処理に要する費用の額について、それぞれ被用者保険等保険者ごとの標準報酬総額により按分した額とし、療養給付費等拠出金については、概算及び確定により算定するものとする。

8 基金の退職者医療関係業務

基金は、被用者保険等保険者からの拠出金の徴収、都道府県に対する療養給付費等交付金の交付等の退職者医療関係業務を行うこととされている。

9 保健事業

市町村及び組合は、被保険者の健康の保持の増進のために必要な事業を行うように努めなければならない。

10 国民健康保険団体連合会

(1) 設立の目的

保険者が共同してその目的を達成するため必要な事業を行うことを目的とする。

(2) 性格及び組織

国民健康保険団体連合会（以下「連合会」という。）は、その区域における保険者をもって会員とする公法人である。都道府県の区域を区域とする連合会に、その区域内の3分の2以上の保険者が加入したときは、その区域内のその他の保険者はすべてその連合会の会員となる。

(3) 事業

連合会の事業は、各連合会の規約の定めるところによるが、その主なものは次のとおりである。

ア 保険者の事務の共同処理

イ 診療報酬の審査及び支払

ウ 高額医療費共同事業及び保険財政共同安定化事業の実施

- エ 国民健康保険運営資金の融資
- オ 国民健康保険に関する調査又は研究
- カ 特定健康診査・特定保健指導に関する事業
- キ 保健事業
- ク その他目的を達成するために必要な事業

(4) 診療報酬審査委員会

ア 診療報酬審査委員会の設置

診療報酬請求書の審査を行うため、都道府県の区域を区域とする連合会に国民健康保険診療報酬審査委員会（以下「審査委員会」という。）が置かれている。

イ 審査委員会の組織

審査委員会は、同数の保険医及び保険薬剤師を代表する委員、保険者を代表する委員並びに公益を代表する委員をもって組織する。委員は都道府県知事が委嘱する。

ウ 委員の任期

審査委員会の委員の任期は2年である。ただし、補欠の委員の任期は前任者の残任期間とされている。

エ 審査委員会の権限

審査委員会は、診療報酬請求書の審査を行うため必要があると認められるときは、都道府県知事の承認を得て、保険医療機関等に対して報告、帳簿類等の提出若しくは提示を求め又は保険医療機関等の開設者、管理者、保険医、保険薬剤師に対して、出頭若しくは説明を求めることができる。

11 権利の救済

(1) 不服の申立て

保険給付に関する処分（被保険者証の交付の請求又は返還に関する処分を含む。）又は保険料その他国民健康保険法に規定する徴収金に関する処分に不服がある者は、国民健康保険審査会（以下「審査会」という。）に審査請求することができる。

(2) 審査会の設置

審査会は、各都道府県に置かれている。

(3) 組織

審査会は、被保険者を代表する委員、保険者を代表する委員及び公益を代表する委員各3名をもって組織する。

(4) 委員の任期

委員の任期は3年である。ただし、補欠の委員の任期は前任者の残任期間とされている。

(5) 審査請求の手續等

審査請求は、処分をした保険者の所在地の都道府県の審査会に対して行う。審査請求のできる

期間は、処分があったことを知った日の翌日から起算して3月以内に、文書又は口頭でしなければならない。ただし、正当な理由により、この期間内に審査請求をすることができなかったことを疎明したときは、この限りではない。

国民健康保険制度の沿革

第一次大戦は、わが国の経済界全般にわたって異常な大好況をもたらしたが、その反動として大正末期から昭和初期にかけて著しい不景気に見舞われた。それに加えて、昭和4年10月アメリカの株価暴落を発端として世界恐慌が始まり、不況にあえいでいた我が国の経済界は、計り知れない打撃を被った。この恐慌で最も痛手を受けたのは農村であるといつてよい。農作物の価格が暴落したため、農村の収入は半減（大正14年から昭和4年までの5年間の農村の平均収入は35億4,800万円であったが昭和5年度の収入は約18億8,800万円であった。）し、農家経済を圧迫したほか、百数十万といわれた失業者群が帰農して農村の過剰人口に拍車をかけることになったので、農村恐慌の深刻さは目を覆わしめる状態となった。

農村の経済更正を推し進めるに当たり農家の家計調査が実施されたが、その結果によれば、農家の経営は赤字が続き負債が多く、しかもこのうち医療費の占める割合が著しく高くなっていることが明らかとなったのである。

そこで農村における貧困と疾病の連鎖関係の切断、医療の確保、さらに医療費の軽減のための政策を立案する必要性が生じ、その方策として考えられたのが国民健康保険制度の構想である。

国民健康保険制度の構想は、保険のシステムによって広く一般国民の健康を保障するということがあった。その当時においても古くから農村の医療共済組合がかなり発達していたばかりでなく、既に昭和2年から実施されていた健康保険の制度が労働者の保護に偉大な効果を示しはじめており、さらに海外でもデンマーク、スウェーデンなどにおいて一般国民を対象とする国民健康保険制度が設けられて多くの成果を挙げていたことが我が国の国民健康保険制度の創設に当たって大きな示唆を与えた。

国民健康保険制度の構想は、昭和8年から具体化され、当初内務省社会局がその調査研究に当たり、昭和9年7月には未定稿である国民健康保険制度要綱案を発表して地方長官の意見を聴取する一方、農村漁村の実態について種々の調査研究を行い、これらの結果に基づいて要綱を確かめ、昭和10年10月に内務大臣から社会保険調査会に諮問したところ、現下の社会情勢に照らし必要なものである旨を満場一致で可決答申されるにいたった。

国民健康保険制度要綱が発表されると、これが各方面の反響を巻き起こしたことは言うまでもないが、特にこの制度と最も利害関係を有する日本医師会及び日本歯科医師会から団体契約の確立に関する要求が提出されたりした。このような情勢の推移のうちに、政府は国民健康保険制度の創設を決意し、さきに社会保険調査会において議決された国民健康保険制度要綱を基礎として、国民健康保険法案を作成し、これを昭和12年3月9日第70回帝国議会に提出するにいたった。この法案は同年3月25日衆議院において修正可決され、貴族院においても法案の付託された特別委員会で同月30日満場一致で衆議院送付案を可決したが、翌31日突如として衆議院が解散され、同時に貴族院が停会となったため、法案は惜しくも成立の一步手前で廃案になってしまった。

当時の内務省は、総選挙後の第71回特別議会に再度法案を提出するため万般の準備をすすめたが、

前議会の修正案について政府内部の意見一致を見なかったので特別会議への提案を見送り、昭和12年10月26日この問題解決のために社会保険調査会の意見を聞き、その答申に基づいて法案を作成した。このころ行政機関の改革により、新たに厚生省及び保険院が誕生し、国民健康保険法案は保険院最初の法案として、昭和13年1月第73回帝国議会に提出されるにいたった。

再度提出された国民健康保険法案は、衆議院、貴族院とも政府原案どおり可決され、昭和13年4月1日法律第60号として公布され、同年7月1日から施行された。

以上は、国民健康保険制度設立の経過を略述したものであるが、さらに昭和13年以降における主な事項は摘録すれば次のとおりである。

昭和13年

4月1日 国民健康保険法（法律第60号—7.1施行）が制定された。

7月1日 保険院社会保険局に国民健康保険課が設置された。

昭和16年

3月6日 国民健康保険法第1次改正（法律第35号—7.1施行）
行政事務簡素化の見地から各種の委員会を統合することになり、委員会等の整理に関する法律により改正された。国民健康保険委員会を地方社会保険審査会に改称した。

12月8日 太平洋戦争が勃発した。

昭和17年

2月21日 国民健康保険法第2次改正（法律第39号—5.1施行、一部は18.1.1施行）
制度実施の経過にかんがみ、組合設立の強化、組合員加入義務の強化、保険医制度を主眼に改正された。

11月1日 保険院管制が廃止され、厚生省に保険局を設け、同時に国民保険課が置かれた。

昭和18年

2月2日 健康保険及国民健康保険ノ保険医及保険薬剤師ノ指定ニ関スル件（厚生省令第1号）が公布され4月1日から施行された。

昭和20年

8月15日 太平洋戦争が終結した。

11月27日 保険局国民保険課を廃止し、その事務を同局保険課に移した。

昭和21年

1月26日 保険局に国民保険課が設置された。

4月1日 事務費、保健婦設置費及び直営診療施設整備費に対する国庫補助制度が創設された。

5月29日 国民健康保険制度の再建のため、国民健康保険中央会の設置母体となった国民健康保険組合連合会協議会が結成された。

昭和22年

- 9月1日 健康保険診療報酬算定協議会規程（厚生省令第24号）が交付され即日施行された。
- 10月31日 医師会、歯科医師会及び日本医療団の解散等に関する法律（法律第128号）が公布された。
- 11月11日 保険審査官及び社会保険審査会及び社会保険審査会規定施行規則（厚生省令第29号）が公布された。

昭和23年

- 1月19日 保険局国民保険課の名称を国民健康保険課に改めた。
- 6月30日 国民健康保険法第3次改正（法律第07号—7.1施行）
太平洋戦争後の一般社会情勢の変化、経済界の変動に伴って多くの組合は事業運営が困難となり、事業を休廃止するもの、あるいは事業内容に縮小するものが続出し、国民健康保険はまさに崩壊に瀕していた。この現状にかんがみ、政府はこの制度の整備刷新を図るため、市町村公営の原則を確立、療養担当制度の採用その他の内容においては制度の性格の改変にも等しい改正をした。
- 7月10日 社会保険診療報酬支払基金法（法律第129号）が公布され8月1日から施行された。
- 7月31日 GHQより日本政府に対して社会保障に関する勧告が行われた。
- 8月1日 健康保険法の改正（昭和23年7月法律第126号）により社会保険診療報酬算定協議会が設置された。（健康保険診療報酬算定協議会（昭和22年9月厚生省令第24号）の改組）
- 8月31日 保険審査官並びに健康保険審査会、船員保険審査会及び厚生年金保険審査会規程（政令第274号）が公布され即日施行された。（昭和22年厚生省令第29号は同日公布の厚生省令第40号をもって廃止された。）
- 11月1日 全国国民健康保険団体中央会が設立された。
- 11月12日 国民健康保険法施行10周年記念式典が日比谷公会堂で行われた。
- 11月15日 保険局に数理課が設置され、国民健康保険に関する数理統計事務を取り扱うこととなった。

昭和24年

- 1月24日 社会保険診療協議会（政令第23号）が公布され昭和23年9月1日から適用された。
- 5月19日 社会保障制度審議会第1回総会が開催された。
- 11月17日 社会保険診療協議会令（政令第367号）、社会保険診療報酬算定協議会令（政令第368号）が公布され即日施行された。（厚生省設置法（昭和24年5月法律第51号）の制定に伴い両協議会が改組された。

昭和25年

- 3月31日 国民健康保険法第4次改正
社会保険審議会、社会保険医療協議会、社会保険審査官及び社会保険審査会の設置に関する法律（法律第47号－4.1施行）の附則により改正された。この改正により、国民健康保険の診療報酬は厚生大臣の定める標準額を基準とすることとなった。
- 10月16日 社会保障制度審議会が「社会保障制度に関する報告」を決定し、内閣総理大臣に勧告した。

昭和26年

- 1月10日 埼玉県民生部に全国で初めての国民健康保険課が設置された。
- 3月31日 国民健康保険法第5次改正
国民健康保険の診療報酬の適正を図るため、各都道府県診療報酬審議会を設置し、特別の事由がある市がその一部の区域に限って国民健康保険を行い得る道を開き、国民健康保険税の創設に伴い保険料に関する規定を整理すること等を主眼として改正された。
- 3月31日 地方税法改正（法律第90号－公布日施行昭和26年度分地方税からの適用）により国民健康保険税が創立された。

昭和27年

- 5月20日 国民健康保険再建整備資金貸付金法（法律第144号－公布日施行）が制定され、国民健康保険を再建するため長期貸付制度が創設された。

昭和28年

- 4月1日 昭和28年度予算に療養給付費の2割に相当する助成交付金が計上され、療養給付費負担金実現の端緒となった。
- 8月1日 国民健康保険再建整備資金貸付法改正（法律第118号－公布日施行）
貸付金を増額するため、貸付要件の緩和、貸付年度の延長、貸付対象額及び貸付割合の引き上げを図った。
- 8月14日 国民健康保険法第6次改正
日雇労働者健康保険法（法律第207号－11.1施行）の制定に伴い、同法との調整を図るため同法の附則において改正された。
- 8月15日 昭和28年6月及び7月の大水害の被害地域に行われる国民健康保険事業に対する資金の貸付及び補助に関する特別措置法（法律第218号－公布日施行）が制定された。
- 9月1日 町村合併促進法（法律第258号－公布の日から起算して1ヶ月を経過した日から施行）の制定に伴い、国民健康保険事業実施区域の特例を定めた。

- 11月17日 国民健康保険法施行15周年記念式典が日比谷公会堂で行われた。
- 昭和30年
- 4月1日 群馬県国民健康保険団体連合会が全国にさきがけて国民健康保険診療報酬支払業務を開始した。
- 7月1日 岩手県において国民健康保険の全県普及が達成された。
- 8月1日 国民健康保険法第7次改正（法律第115号—公布日施行）
療養給付費補助金、保健婦補助金及び事務費補助金につき補助金率等を決定した。
- 昭和31年
- 3月14日 地方税法改正（法律第6号—昭和31年度分国民健康保険税から適用）により課税額の最高額3万円を5万円に引き上げた。
- 6月30日 新市長村建設促進法（法律第164号—10.1公布日施行）が制定され、市町村が行う国民健康保険事業の実施区域の特例を認めた。
- 11月8日 社会保障制度審議会は「医療保障制度に関する勧告」を決定し、内閣総理大臣に対して勧告した。
- 12月20日 国民健康保険法8次改正
身体障害者福祉法等の一部を改正する法律（法律第170号—公布日施行）により改正された。新医療制度の発足に伴い、薬剤師代表を国民健康保険運営協議会の委員に加え得ることとした。
- 昭和32年
- 1月1日 滋賀県において国民健康保険の全県普及が達成された。
- 4月12日 厚生省に国民皆保険推進本部が設置され、国民健康保険全国普及4ヵ年計画を強力に推進することになった。
- 4月30日 保険医療機関及び保険薬局の指定並びに保険医及び保険薬剤師の登録に関する政令（政令第87号）、保険医療機関及び保険薬局の指定並びに保険医及び保険薬剤師の登録に関する省令（厚生省令第13号）、保険医療機関及び保険医療養担当規則（厚生省令第15号）、保険薬局及び保険薬剤師療養担当規則（厚生省令第16号）、保険医療機関及び保険薬局の療養の給付に関する費用の請求に関する省令（厚生省令第31号—診療補修請求明細書の様式改正）が公布され即日施行された。
- 昭和33年
- 6月30日 健康保険法の規定による療養に要する費用の額の算定方法（厚生省告示177号）が告示され、同年10月1日より施行された。（医科の診療報酬点数表を甲表、乙表の2種類に改正し、診療報酬1点単価を10円に改め、医療費が8.5%引き上げられた。）
- 10月3日 国民健康保険法施行20周年記念式典が日比谷公会堂で行われた。

- 12月27日 国民健康保険法（法律第192号—34.1.1施行）が制定され、国民皆保険体制を整備するため、国民健康保険法（昭和13年法律第60号）の全文が改正された。
- 12月27日 国民健康保険法施行法（法律第193号—34.1.1施行）が制定された。
- 12月31日 全国国民健康保険団体中央会を改組し、社団法人国民健康保険中央会が設置された。

昭和34年

- 4月20日 国民健康保険法第1次改正：国税徴収法の施行に伴う関係法律の整理等に関する法律（法律第148号—35.1.1施行）の制定に伴う規定の整備。
- 4月20日 国民健康保険法第2次改正：地方税法の一部を改正する法律（法律第149号—35.1.1施行）の制定に伴う規定の整備。
- 12月1日 東京都23区に国民健康保険が実施された。
- 12月10日 昭和34年7月及び8月の水害又は同年8月及び9月の風水害に際し、災害救助法が適用された区域における国民健康保険事業に対する補助に関する特別措置法（法律第189号—公布日施行）が制定された。

昭和36年

- 4月1日 国民健康保険が全国に普及し、国民皆保険が達成された。
- 6月15日 国民健康保険法第3次改正：日雇労働者健康保険法の一部を改正する法律（法律第136号—公布日施行）の制定に伴う規定の整備。
- 6月17日 国民健康保険法第4次改正（法律第143号—36.10.1施行）：世帯主の結核性疾患及び精神障害についての一部負担の割合を10分の3に引き下げ、これに伴う保険者の負担増を国庫が負担することとした。
- 7月8日 健康保険法の規定による療養に要する費用の額の算定方法の一部改正（厚生省告示第234号）が告示され、昭和36年7月1日から施行された。（診療報酬点数表改定による12.5%の医療費の引き上げである。）
- 11月16日 社会保険審議会及び社会保険医療協議会法の一部を改正する法律（法律第277号）が公布され、即日施行された。（社会保険医療協議会の組織委員の構成を変更し、従来の4者構成から3者構成となる。）
- 11月18日 健康保険法の規定による療養に要する費用の額の算定方法の一部改正（厚生省告示第389号）が告示され、昭和36年12月1日から施行された。（昭和36年7月1日に改定された診療報酬点数表の一部を更に緊急是正のかたちで改正し、医療費が2.3%に引き下げられた。）

昭和37年

- 3月31日 国民健康保険法第5次改正（法律第57号—37.4.1施行）：療養給付費に対する国庫負担又は補助率を10分の2から100分の25に引き上げた。

- 5月16日 国民健康保険法第6次改正：行政事件訴訟法の施行に伴う関係法律の整理等に関する法律（法律第144号－37.10.1施行）の制定に伴う規定の整備。
- 7月1日 厚生省設置法の一部改正により社会保険庁が設置され、これに伴い従来の保険局数理課を廃止して保険局に調査課を設け国民健康保険に関する数理統計事務を取扱うこととなった。
- 8月22日 「社会保障制度の総合調査に関する基本方策について答申及び社会保障制度の推進に関する勧告」が社会保障制度審議会から内閣総理大臣に対して行われた。
- 9月8日 国民健康保険法第7次改正：地方公務員等共済組合法（法律第152号－37.12.1施行）の制定に伴う規定の整備。
- 9月15日 国民健康保険法第8次改正：行政不服審査法の施行に伴う関係法律の整理等に関する法律（法律第161号－37.10.1施行）の制定に伴う規定の整備。

昭和38年

- 3月31日 国民健康保険法第9次改正（法律第62号－38.4.1施行。ただし、世帯主の7割給付に関する部分については38.10.1施行）：
- 1 生活保護法による保護を受けている世帯に属する者をその保護を受け始めたときから（従来はその保護は廃止されることなく政令で定める期間（3カ月）を経過してから）国民健康保険の被保険者としなないこととした。
 - 2 療養の給付期間についての制限を撤廃した。（ただし、昭和40年3月31日までは経過措置として給付期間制限を行うことが認められた。）
 - 3 世帯主（準世帯主を含む。）の全疾病についての一部負担金の割合を10分の3に引き下げた。
 - 4 療養の給付の範囲の一部について給付を制限することが認められる期間を昭和40年3月31日までとした。
 - 5 世帯主の7割給付の実施等に伴い、調整交付金の総額を市町村の療養の給付及び療養費の支給に要する費用の見込額の100分の5を100分の10に引き上げた。（ただし、昭和38年は100分の8.8）
 - 6 低所得被保険者に対する保険料の軽減措置を講ずることとするため、保険料の軽減賦課に関する事項は条例または規約で定め得ることを明確化した。
- 5月1日 医療費基本問題研究員の措置に関する省令（厚生省令第17号）が施行された。（医療報酬に関する基本的な事項について研究するため、7名以内の学識研究者が委嘱された。）
- 5月1日 結核予防法施行規則の一部が改正（厚生省令第18号）され、即日施行された。（公費負担の対象となる疾病の範囲が、従来の肺結核、腎結核等特定の結核から全結核に拡大された。）

6月8日 国民健康保険法第10次改正：地方自治法の一部を改正する法律（法律第99号－39.4.1施行）の制定に伴う規定の整備。

8月28日 健康保険法の規定による療養に要する費用の額の算定方法（昭和33年6月厚生省告示第177号）の一部が改正（厚生省告示第357号）され、昭和38年9月1日から実施された。（診療報酬の地域差が撤廃された。）

昭和39年

7月6日 国民健康保険法第11次改正：地方公務員等共済組合法の一部を改正する法律（法律第152号－39.10.1施行）の制定に伴う規定の整備。

7月7日 社会保障研究所法（法律第156号）が制定され、即日施行された。

昭和40年

1月1日 世帯員の給付改善（7割給付）4カ年計画が始まった。

1月9日 健康保険法の規定により療養に要する費用の額の算定方法の一部改正（厚生省告示第10号）が告示され、昭和40年1月1日から施行された。（いわゆる緊急是正による9.5%の医療費の引上げである。）

6月11日 国民健康保険法第12次改正：労働者災害補償保険法の一部を改正する法律（法律第130号－40.6.11施行）の制定に伴う規定の整備。

10月5日 健康保険法の規定による療養に要する費用の額の算定方法の一部改正（厚生省告示第460号）が告示され、昭和40年11月1日から施行された。（同日薬価基準が改正（4.5%引下げ）され、これに伴う診察料、レントゲン診断料、入院関係等主として技術料が改正（3%引上げ）された。）

昭和41年

6月6日 国民健康保険法第13次改正（法律第79号－41.6.6施行、ただし、世帯員の7割給付に関する部分については43.1.1施行）：

1 世帯員の一部負担金の割合を10分の3に引き下げた。

2 療養給付費負担金の負担率を100分の25から100分の40に引き上げた。（なお、これについては世帯員7割給付4カ年計画の進行に合わせた経過規定が置かれた。）

3 調整交付金の総額を市町村の療養の給付及び療養費の支給に要する費用の見込額の100分の5とした。

4 保険料の滞納処分に関する規定を整備した。

昭和42年

1月21日 国民健康保険法施行規則改正（厚生省令第1号－永住許可を受けた大韓民国国民又は外国人世帯に属する日本人を国民健康保険の被保険者とする改正規定は42.4.1施行、第三者行為による被害の届出に関する規定は公布日施行）

- 7月25日 国民健康保険法第14次改正：住民基本台帳法（法律第81号—42.11.10施行）の制定に伴う規定の整備。
- 8月1日 国民健康保険法第15次改正：地方公務員災害補償法（法律第121号—42.12.1施行）の制定に伴う規定の整備。
- 10月1日 薬価基準が改正された。その結果、医科については3.97%、歯科については0.21%の医科費引下げとなった。
- 11月17日 健康保険法の規定による療養に要する費用の額の算定方法の一部が改正（厚生省告示第439号）され、昭和42年12月1日から施行された。（診療報酬の引下げ率は、医科においては初診料、手術料、入院料などで7.68%、歯科においては12.65%である。）

昭和43年

- 1月1日 全世帯員の7割給付が実施された。
- 3月30日 地方税法改正（法律第4号）により国民健康保険税の標準課税総額が、当該年度の初日における療養の給付及び療養費の支給に要する費用の見込額から療養の給付についての一部負担金の見込額を控除した額の100分の75から100分の65に引き下げられた。
- 5月10日 厚生省保険局国民健康保険課に指導係を新設した。
- 7月1日 歯科材料費が引上げられた。歯科医療費の1.99%の引下げである。
- 10月24日 国民健康保険法施行30周年記念式典が日比谷公会堂で行われた。

昭和44年

- 1月1日 薬価基準が改正された。この結果、医療費の2%引下げとなった。
- 4月1日 厚生省保険局国民健康保険課に国民健康保険指導官が新設され、保険者等の指導にあたることとなった。

昭和45年

- 1月21日 健康保険法の規定による療養に要する費用の額の算定方法の一部改正（厚生省告示第5号）が告示され、昭和45年2月1日から施行された。（診療報酬の引上げ率は、医科においては8.77%、歯科においては9.73%である。なお、医科については7月1日から更に0.97%引上げられた。）
- 5月22日 日雇労働者健康保険のいわゆる擬制適用の取扱いが5月31日限りで廃止されることとなった。（これに伴い、昭和45年度中に新たに38の国民健康保険組合が設立された。）
- 6月1日 国民健康保険法第16次改正：許可、認可等の整理に関する法律（法律第111号—45.6.1施行）の制定により許可、認可等に関する事務の簡素合理化が行われた。
- 6月26日 厚生大臣の私的諮問機関である「国民健康保険の基本問題に関する懇談会」が発

足した。

7月1日 薬価基準が改正（昭和45年8月1日より施行）された。この結果、医療費の約1.3%引下げとなった。

昭和46年

3月30日 地方税法改正（法律第11号）により、国民健康保険税の課税限度額が5万円から8万円に引き上げられた。（昭和46年4月1日から施行）

7月1日 保険医総辞退が行われた。（7月31日まで）

9月23日 「国民健康保険の基本問題に関する懇談会」から標準保険料制度について報告が提出された。

11月25日 薬価基準が改正（昭和47年2月1日より施行）された。この結果、医療費の約1.7%が引下げとなった。

12月31日 沖縄の復帰に伴う特別措置に関する法律（法律第129号—47.5.15施行）が制定された。

昭和47年

1月20日 国民健康保険法施行令改正（政令第3号—47.2.1施行）

都道府県知事の告示及び国保組合の告示に関する規定を整備した。

1月26日 国民健康保険法施行規則改正（厚生省令第2号—47.2.1施行）

許可、認可等の整理に関する法律の施行に伴い、国保組合及び国保連合会の規約の変更（事務所の所在地の変更）を都道府県知事に対する届出に改める等の改正を行った。

1月31日 健康保険法の規定による療養に要する費用の額の算定方法の一部が改正（厚生省告示第15号から18号）され、昭和47年2月1日から施行された。（これに伴う診療報酬の引上げ率は、医科及び歯科それぞれ13.7%、薬局6.54%の引上げとなった。）

5月15日 沖縄が復帰した。

復帰後においては、本土の国民健康保険をそのまま適用するとともに、経過措置として、2年間の猶予期間を設け、昭和49年4月1日までの間に、逐次事業を開始することとされた。（昭和47年10月1日13市町村、同年11月1日1村、昭和48年1月1日33市町村、残り7市町村についても同年4月1日に実施された。）

昭和48年

1月1日 老人福祉法の一部改正（法律第96号—48.1.1施行）により、国の老人医療費支給制度が実施された。

9月21日 国民健康保険法第17次改正：労働者災害補償保険法の一部を改正する法律（法律第85号—48.12.1施行）の制定に伴う規定の整備。

- 9月26日 国民健康保険法第18次改正：健康保険法等の一部を改正する法律（法律第89号－48.10.1施行、国保法については50.10.1施行）により、高額療養費制度が創設された。
- 10月1日 社健第48号－48.8.31（社会局長通知）により、65歳以上の寝たきり老人について老人医療費が支給されることになった。
- 10月1日 健康保険法等の一部改正（法律第89号－48.10.1施行）により、高額療養費支給制度が実施されたが、国民健康保険における施行は昭和50年10月1日であって、その間においては任意給付として実施された。
- 12月1日 労働者災害補償保険法の一部改正（法律第85号－48.12.1施行）により、通勤災害にともなう給付について労働者災害補償保険法が適用されることとなった。

昭和49年

- 1月22日 薬価基準が改正（昭和49年2月1日より施行）された。この結果、医療費の約1.5%引下げとなった。
- 2月1日 健康保険法の規定による療養に要する費用の額の算定方法の一部改正（厚生省告示第7号）が告示され、昭和49年2月1日から施行された。（診療報酬の引上げ率は、医科19.0%、歯科19.9%、薬局8.5%であった。）
- 4月1日 鹿児島県三島村及び同県十島村で新たに国民健康保険が実施され、これにより国民健康保険は全市町村に普及することとなった。
- 4月17日 療養取扱機関の療養の給付に関する費用の請求及び療養取扱機関の老人医療費の請求に関する省令（厚生省令第13号－49.5.1施行）により、国民健康保険と老人医療とが組合せで行われる場合における療養取扱機関からの請求事務の簡素化が実施された。
- 8月31日 療養取扱機関の療養の給付に関する費用の請求及び療養取扱機関の老人医療費の請求に関する省令の一部を改正する省令（厚生省令第32号－49.10.1施行）により、老人医療のほか他の公費負担医療をあわせ受けた場合にも請求事務を簡素化することとした。（ただし、一部段階実施）
- 10月1日 健康保険法の規定による療養に要する費用の額の算定方法の一部改正（厚生省告示第259号）が告示され、昭和49年10月1日から施行された。（診療報酬の引上げ率は、医科16.0%、歯科16.2%、薬局6.6%であった。）
- 12月10日 薬価基準が改正（昭和50年1月1日より施行）された。この結果、医療費の約0.4%引下げとなった。

昭和50年

- 10月1日 高額療養費が法定給付として実施された。
- 10月1日 診療報酬全国決裁制度が実施され、療養取扱機関の行う費用の請求は、他県の被

保険者に係るものを含め、すべての自県の国民健康保険団体連合会に対し行うことができることとなった。(ただし、一部従来通り)

昭和51年

- 4月1日 健康保険法の規定による療養に要する費用の額の算定方法の一部改正（厚生省告示第38号）が告示され、昭和51年4月1日から実施された。（診療報酬の引上げ率は、医科9.0%、薬局4.9%であった。）
- 4月1日 義務教育諸学校等の女子教育職員及び医療施設社会福祉施設等の看護婦、保母等の育児休業に関する法律（法律第62号—51.4.1施行）により、国民健康保険の保健婦（山村等の保健婦に限る。）も育児休業をとることができることとされた。
- 4月1日 沖縄県国民健康保険団体連合会が診療報酬の審査支払業務を開始した。
- 4月1日 地方税法の一部が改正（法律第7号—51.4.1施行）され、国民健康保険税課税限度額が15万円に改められた。
- 5月27日 国民健康保険法第19次改正：労働者災害補償保険法等の一部を改正する法律（法律第82号—52.4.1施行）の制定に伴う規定の整備。
- 6月5日 国民健康保険法第20次改正：健康保険法の一部を改正する法律（法律第62号—51.7.1施行、国保法については公布日施行）により、国民健康保険団体連合会の診療報酬審査会の委員は、当該都道府県知事が定めるところにより、国民健康保険医等を代表とする委員、保険者を代表とする委員並びに公益を代表する委員おのおの同数で組織されることとなった。
- 8月1日 健康保険法の規定による療養に要する費用の額の算定方法の一部改正（厚生省告示第226号）が告示され、昭和51年8月1日から施行された。（診療報酬の引上げ率は、歯科9.6%であった。）
- 8月1日 健康保険法施行令等の一部を改正する政令（政令第201号—51.8.1施行）により、高額療養費の自己負担限度額が3万9千円に改められた。
- 10月1日 療養の給付及び公費負担医療に関する費用の請求に関する省令（厚生省令第36号—56.11.1施行、国民健康保険については、51.10.1施行）により、国民健康保険被保険者証及び国民健康保険継続療養証明書の様式が改められた。

昭和52年

- 3月31日 地方税法の一部改正（法律第6号—52.4.1施行）により、擬制世帯主に係る保険料（税）の賦課が廃止された。
- 4月1日 被保険者のすべての異動について保険料（税）の月割賦課を行うことに統一された。
- 4月18日 国民健康保険指導室を廃止し、国民健康保険指導管理官が設置された。同管理官は保険者及び国民健康保険団体連合会に対する指導監督に関する事務を取り扱う

こととなった。

10月26日 老人医療問題懇談会から「今後の老人保健医療対策のあり方について」の意見書が提出された。

12月16日 国民健康保険法第21次改正：健康保険法の一部を改正する法律（法律第86号—53.4.1施行）により、国民健康保険組合に対する補助を組合の財政力等を勘案して、療養の給付等の額の100分の40に相当する額までの範囲内において増額できることとされた。

昭和53年

1月28日 健康保険法の規定による療養に要する費用の額の算定方法の一部改正（厚生省告示第20号）が告示され、昭和53年2月1日から施行された。（診療報酬の引上げ率は医科11.5%、歯科12.7%、薬局5.6%であった。）

4月1日 国民健康保険保健婦が市町村へ移管された。

6月9日 国民健康保険の国庫負担金等の算定に関する政令の一部改正（政令227号）等により、国民健康保険組合に対する補助が組合の財政力等に応じて増額された。

11月14日 国民健康保険法施行40周年記念式典が日比谷公会堂で行われた。

昭和54年

9月1日 児童福祉法の規定に基づく入所措置等に係る医療の給付について、療養取扱機関からの請求事務の簡素化が実施された。

昭和55年

4月1日 神奈川県川崎市が、診療報酬の審査事務を連合会に委託することとした。（これにより、全保険者が審査支払を委託することとなった。）

6月17日 厚生省に老人保健医療対策本部が設置された。

12月10日 国民健康保険法第22次改正：健康保険法の一部を改正する法律（法律第108号—56.3.1施行）により、療養取扱機関等に対する指導等の規定が整備された。

昭和56年

5月9日 薬価基準が改正（昭和56年6月1日より施行）された。この結果、医療費の約6.1%の引下げとなった。

5月29日 健康保険法の規定による療養に要する費用の額の算定方法の一部改正（厚生省告示第95号）が告示され、昭和56年6月1日から施行された。（診療報酬の引上げ率は、医科8.4%、歯科5.9%、薬局3.8%であった。）

7月10日 第2次臨時行政調査会が、第1次答申の中で国民健康保険の給付費の一部を都道府県が負担することも制度上考えられると答申した。

12月21日 厚生、大蔵、自治三大臣が、昭和57年度においては地方負担は導入せず、治療給付費補助金等について11ヶ月分の所要額を計上することとし、今後速やかに国民

健康保険制度のあり方を検討することについて合意した。

昭和57年

- 3月31日 国保問題懇談会の初会合が開かれた。
- 8月9日 国保問題懇談会中間報告を提出。
- 8月17日 老人保健法（法律第80号－58.2.1施行）成立。国民の老後における健康の保持と適切な医療の確保を図るため、疾病の予防、治療、機能訓練等の保健事業を総合的に実施するものである。
- 8月17日 国民健康保険法第23次改正：老人保健法附則第15条により、老人保健法の施行に伴う規定の整備、不正請求の返還金に係る加算金についての規定の創設等を行った。
- 8月24日 健康保険法施行令等の一部改正（政令第232号－58.9.1施行）により、高額療養費の自己負担限度額3万9千円が57年9月1日より4万5千円、58年1月1日から5万1千円に上げられた。
（市町村民税非課税世帯である場合は、3万9千円、ただし保険優先の公費負担医療を受ける場合を除く。また、70歳以上の者及び65歳以上70歳未満の寝たきり老人等は老人保健法施行日まで3万9千円）
- 12月13日 薬価基準が改正（昭和58年1月1日より施行）された。この結果、医療費の約1.5%の引下げとなった。
- 12月20日 国保問題懇談会報告を提出。医療費適正化対策の推進、退職者医療制度の早期実現、国庫補助と保険料のあり方等について提言、また、高額療養費に関する共同事業の実施についての要点が示される。

昭和58年

- 1月20日 健康保険法の規定による療養に要する費用の額の算定方法の一部改正（厚生省告示第22号）が告示され、昭和58年2月1日から施行された。（診療報酬の引上げ率は、医科0.3%であった。）
- 2月1日 老人保健法施行。
- 3月14日 第2次臨時行政調査会が、第5次答申の中で国民健康保険における医療費適正化対策、国民健康保険制度の見直し及び退職者医療制度の創設等を答申した。
- 9月1日 保健施設活動を強化するため、ヘルス・パイオニアタウン事業の実施方針が示された。
- 12月3日 国民健康保険法第24次改正：国家公務員及び公共企業体職員に係る共済組合制度の統合等を図るための国家公務員共済組合法等の一部を改正する法律（法律第82号－59.4.1施行）の制定に伴う規定の整備。
- 12月10日 保険者の財政運営の安定を図るため高額療養費共同事業の実施要綱が示された。

昭和59年

- 2月10日 薬価基準が改正（昭和59年3月1日より施行）された。この結果、医療費の約5.1%の引下げとなった。
- 2月13日 健康保険法の規定による療養に要する費用の額の算定方法の一部改正（厚生省告示第8号）が告示され、昭和59年3月1日から施行された。（診療報酬の引上げ率は医科3.0%、歯科1.1%、薬局1.0%、平均2.8%であった。）
- 8月14日 国民健康保険法第25次改正：退職者医療制度の創設、国庫補助制度の見直し、高額療養費制度の見直し等の大幅な制度改正が行われた。

昭和60年

- 2月26日 薬価基準が改正（昭和60年3月1日より施行）された。この結果、医療費の約1.9%の引下げとなった。
- 2月18日 健康保険法の規定による療養に要する費用の額の算定方法の一部改正（厚生省告示等第15号）が告示され、昭和60年3月1日から施行された。（診療報酬の引上げ率は、医科3.5%、歯科2.5%、薬局0.2%、平均3.3%であった。）
- 5月1日 国民健康保険法第26次改正：国民年金法等の一部を改正する法律（法律第34号－61.4.1施行）の制定に伴う規定の整備。
- 7月22日 臨時行政改革推進審議会が、療養取扱機関の他の都道府県の被保険者に係る療養給付の取扱いの申し出について、廃止する方向で検討すべき旨答申した。
- 12月27日 国民健康保険法第27次改正：国家公務員等共済組合等の一部を改正する法律（法律第105号－61.4.1施行）の制定に伴う規定の整備。

昭和61年

- 3月7日 国民健康保険法施行規則改正（厚生省令第6号－61.4.1施行）被保険者の要件から、国籍要件を撤廃し、日本に住所を有するすべての外国人を国保の対象者とした。
- 4月30日 健康保険法施行令等の一部を改正する政令（政令第135号－61.5.1施行）により、高額療養費の自己負担限度額が5万4千円（低所得世帯については、3万円）に改められた。
- 6月10日 臨時行政改革推進審議会が、保険料（税）賦課方式の見直しを行い、また、都道府県の役割の在り方等について、早急に結論を得るよう検討を進めるべき旨答申した。
- 6月30日 東京都国保連と隣接三県（埼玉、千葉、神奈川）との間の診療報酬支払いの相互決済が行われることとなり、診療報酬全国決済制度が完成した。
- 12月22日 国民健康保険法第28次改正：老人保健法等の一部を改正する法律（法律第106号－62.1.1施行）により、保険者は、災害時の特別の事情がなく保険料（税）を滞納

している者に対する保険給付を一部制限することができることとなった。

12月23日 厚生、大蔵、自治三大臣が、国民健康保険の安定した運営が確保されるよう、国と地方の役割分担等を含め、速やかに幅広く基本的な検討を行うことについて合意した。

12月26日 国民健康保険法第29次改正：地方公共団体の執行機関が国の機関として行う事務の整理及び合理化に関する法律（法律第109号—国保法については62.1.1施行）により、療養取扱機関が、他の都道府県の被保険者に係る療養給付を取扱う場合の申出を廃止し、療養取扱機関を全国取扱いとした。

昭和62年

5月8日 国保問題懇談会（第2次）の初会合が開かれた。

7月14日 臨時行政改革推進審議会が、国民健康保険制度の在り方について、国と地方の役割分担を含め、幅広く基本的な検討を速やかに進めるよう答申した。

12月4日 総務局の行政観察結果に基づき、保険料徴収や保険給付費用支出の適正化等を図るよう総務局長官から勧告がなされた。

12月19日 国保問題懇談会報告を提出。低所得者に関する対策、医療費の地域差に関する対策、医療に関する総合的な対策、高額医療費共同事業の拡充の必要性等を提言した。

昭和63年

6月1日 国民健康保険法第30次改正（法律第78号—63.6.1施行）：医療費の地域差問題や低所得者問題等、国保制度が抱える構造問題に対して国と地方が一体となって取り組む新たな仕組みを創設することにより、国保事業の運営のいっそうの安定を図ることとした。

7月20日 社会保障制度審議会に国保基本問題特別委員会が設置された。

10月19日 国民健康保険法施行五十周年記念式典が日比谷公会堂で挙行された。

平成元年

5月31日 健康保険法施行令等の一部を改正する政令（政令第161号—元.6.1施行）により、高額療養費の自己負担限度額が5万7千円（低所得世帯については、3万1,800円）に改められた。

12月14日 社会保障制度審議会が国民健康保険制度の長期安定確保策について（意見）をまとめ、厚生大臣に提出。

12月23日 厚生、大蔵、自治三大臣が社会保障制度審議会の意見等を踏まえ、国保制度の見直しについて合意した。

平成2年

6月7日 国民健康保険法第31次改正（法律第31号—2.6.15施行）：国保制度が構造的に抱

えている低所得層問題について国、都道府県、市町村が協力して財政援助を行う保険基盤安定制度を確立、恒久化するとともに、国庫助成の強化等を図ることにより、国保制度の運営の安定化を図ることとした。

平成3年

- 2月14日 国民健康保険法施行令の一部を改正する政令（政令第17号－3.4.1施行）により、保険料の賦課等についての基準が定められた。
- 4月26日 健康保険法施行令等の一部を改正する政令（政令第148号－3.5.1施行）により、高額療養費の自己負担限度額が6万円（低所得世帯については、3万3,600円）に改められた。
- 10月4日 国民健康保険法第32次改正：老人保健法等の一部を改正する法律（法律第89号－4.4.1施行）により、老人訪問看護制度の創設、初老期痴呆（現在は認知症）老人の老人保健施設の利用を認める等の制度改正が行われ、これに伴い必要な規定の整備が行われた。

平成4年

- 3月7日 健康保険法の規定による療養に要する費用の額の算定方法の一部改正（厚生省告示第35号）が告示され、平成4年4月1日から施行された。（診療報酬の引上げ率は、医科5.4%、歯科2.7%、調剤1.9%であった。）
- 3月10日 薬価基準が改正された。（平成4年4月1日より施行）この結果、医療費の約2.4%の引下げとなった。
- 3月31日 国民健康保険法第33次改正：健康保険法等の一部を改正する法律（法律第7号－4.6.30施行）により、国保を含めた医療保険制度全般について審議する医療保険審議会が創設され、これに伴い必要な規定の整備が行われた。
- 4月10日 国民健康保険法施行令及び国民健康保険の国庫負担金及び被用者保険等保険者拠出金等の算定等に関する政令の一部を改正する政令（政令第132号－公布日施行）により、国保事務費のうち、市町村職員の給与費相当分を一般財源化するとともに、あわせて、市町村国保について、保険者の責めに帰することができない特別の事情（低所得者の応能保険料負担能力の不足及び病院床数の過剰）による国保財政の負担増に対して一般会計からの繰入れを認めて所要の地方財政措置を講じる国保財政安定化支援事業を創設し、また、助産費補助金の一般財源化を行った。
- 12月19日 厚生、大蔵、自治三大臣が、平成5年度の国保制度の見直しについて合意した。

平成5年

- 3月31日 国民健康保険法第34次改正（法律第7号－5.4.1施行）：国保財政安定化支援事業の制度化及び保険基盤安定制度に係る国庫負担の定率負担から定額負担への変更（2分の1→100億円）を行った。（いずれも平成5年度及び平成6年度限りの暫

定措置)

国庫財政安定化支援事業の拡充（特別の事情として被保険者の年齢構成の高齢化を加えた）が行われた。

4月7日 健康保険法施行令等の一部を改正する政令（政令第143号－5.5.1施行）により、高額療養費の自己負担限度額が6万3千円（低所得世帯については、3万5,400円）に改められた。

11月12日 国民健康保険法第35次改正：行政手続法の施行に伴う関係法律の整備に関する法律（法律第89号－6.10.1施行予定）により、行政手続法の制定に伴う規定の整備が行われた。

平成6年

4月18日 国民健康保険法施行令及び国民健康保険の国庫負担金及び被用者保険等保険者拠出金等の算定等に関する政令の一部を改正する政令（政令第123号－公布日施行）により、事務費負担金中、市町村の一般行政事務と一体となつて行われる国保事務に係る経費を一般財源化した。

6月29日 国民健康保険法第36次改正：健康保険法等の一部を改正する法律（法律第56号－6.10.1施行）により、付添看護・介護に係る給付の改革、在宅医療の推進、入院時の食事に係る給付の見直し等、健康保険制度に準じた改正が行われるとともに、療養取扱機関が廃止され健康保険法上の保険医療機関へ統一され、社会福祉施設入所者に対する住所地主義の特例（7.4.1施行）が設けられた。

12月9日 平成7年の国民健康保険制度の改正について、医療保険審議会の意見の取りまとめが行われた。

12月22日 厚生、大蔵、自治三大臣が、平成7年度の国保制度の見直しについて合意した。

平成7年

3月31日 国民健康保険法第38次改正（法律第53号－7.4.1施行）：同日付公布の国民健康保険法施行令等の一部を改正する政令（政令第150号－7.4.1施行）と合わせ以下の改正が行われた。

1. 応益割合に応じた保険料（税）軽減制度の拡充
2. 高額医療費共同事業の拡充・制度化
3. 基準超過医療費共同負担制度に係る指定基準等の引下げ
4. 国保財政安定化支援事業及び保険基盤安定制度に係る暫定措置の継続（平成7年度及び8年度）。（保険基盤安定制度に係る国庫負担は平成7年度170億円、平成8年度240億円）
5. 賦課限度額の改定（50万円→52万円）及び精神・結核医療に係る住所地特例の創設

平成8年

- 5月17日 健康保険法施行令等の一部を改正する政令（政令第148号－8.6.1施行）により、高額療養費の自己負担限度額が6万3,600円に改められた。
- 8月16日 健康保険の食事療養に係る標準負担額を定める件（厚生省告示第203号－8.10.1施行）により、標準負担額は760円（低所得者650円、低所得者であって90日を超えて入院している者500円）に改められた。
- 12月6日 平成9年の国民健康保険制度の改正について、医療保険審議会の意見の取りまとめが行われた。
- 12月19日 厚生、大蔵、自治三大臣が、平成9年度の国保制度の見直しについて合意した。

平成9年

- 2月5日 国民健康保険法施行令の一部を改正する政令（政令第11号－9.4.1施行）により、賦課限度額の改正（52万円→53万円）が行われた。
- 6月20日 国民健康保険法改正：健康保険法等の一部を改正する法律（法律第94号－9.9.1施行）等により次の改正が行われた。
1. 保険基盤安定制度の国庫負担の段階的復元
 2. 国保財政安定化支援事業の継続
 3. 高額医療費共同事業の拡充
 4. 国保組合の国庫補助の見直し
 5. 薬剤に係る一部負担金の導入

平成10年

- 2月18日 国民健康保険法施行令の一部を改正する政令（政令第25号－10.4.1施行）により、保険料軽減基準の改正が行われた。（四割軽減および五割軽減の被保険者一人当たりの加算額24万円→24万5千円）
- 6月17日 国民健康保険法の一部を改正する法律（法律第109号－10.7.1施行）により、退職被保険者等に係る老人医療費拠出金の負担方法の見直し等の改正が行われた。

平成11年

- 9月3日 介護保険法及び介護保険法施行法の施行に伴う関係政令の整備等に関する政令（政令第262号－12.4.1施行）により、介護納付金の納付に要する費用に充てるための保険料を賦課するための市町村の保険料の賦課に関する基準について、所要の整備が行われた。

平成12年

- 1月12日 国民健康保険法施行令の一部を改正する政令（政令第13号－12.4.1施行）により、介護納付金の納付に要する費用に充てるための保険料の賦課限度額が7万円と定められた。

4月1日 地方分権を図るための関係法律の整備等に関する法律（法律第87号）の施行により、これまで団体委任事務であった国民健康保健事業が市町村の自治事務となった。

12月6日 健康保険法等の一部を改正する法律（法律第140号－13.1.1施行）等により、次の改正が行われた。

1. 高額療養費の自己負担限度額の改正

〔 6万3,600円→ 一般 6万3,600円+(医療費-31万8,000円)×0.01 〕
〔 上位所得者 12万1,800円+(医療費-60万9,000円)×0.01 〕

2. 入院時の食事療養に係る標準負担額の改正（760→780円）

3. 国保における海外療養費制度の創設

4. 住所地特例の拡大（長期入院一般についても適用）

5. 老人保健制度の改正（低率1割負担の導入、高額医療費支給制度の創設
薬剤一部負担の廃止） 等

平成13年

1月6日 中央省庁等改革基本法（平成10年法律第103号）による省庁編成に伴い、厚生省と労働省が統合され、厚生労働省が発足した。
旧厚生省保険局は厚生労働省保険局となった。

2月14日 健康保険法施行規則等の一部を改正する省令（厚生労働省令第12号－13.4.1施行）により、一人に一枚の被保険者証を発行することとなった。

平成14年

3月25日 地方自治法施行令の一部を改正する政令（政令第55号－14.4.1施行）により市町村の国保特別会計の会計年度所属区分が現行の診療月ベース（4月～3月）から審査月ベース（4月～3月）に改正が行われた。

8月2日 健康保険法等の一部を改正する法律（法律第102号－14.10.1及び15.4.1施行）により次の改正が行われた。

1. 給付率の改正

69歳以下 7割→ 3歳未満 8割

70歳以下 9割→ 3歳～69歳 7割

70歳～74歳 9割（一定以上所得者は8割）

75歳以上 //

2. 高額療養費の自己負担限度額の改正

70歳未満の者

現行 一般 6万3,600円+(医療費-31万8,000円)×0.01

上位所得者 12万1,800円+(医療費-60万9,000円)×0.01

↓

14. 10. 1 一般 7万2,300円 + (医療費 - 36万1,500円) × 0.01
上位所得者 13万9,800円 + (医療費 - 69万9,000円) × 0.01

↓

15. 4. 1 一般 7万2,300円 + (医療費 - 24万1,000円) × 0.01
上位所得者 13万9,800円 + (医療費 - 46万9,000円) × 0.01

70歳以上の者

現行 外来 一般、低所得者 3,200円 (大病院5,300円)

入院 一般 3万7,200円、低所得者(住民税非課税) 2万4,600円

低所得者(老齢福祉年金受給者) 1万5,000円

↓

14. 10. 1 外来 一般 1万2,000円、一定以上所得者 4万200円、低所得Ⅰ、
低所得Ⅱ 8,000円

入院 一般 4万200円、一定以上所得者 7万2,300円 + (医療費 -
36万1,500円) × 0.01、低所得Ⅰ 1万5,000円、低所得Ⅱ
2万4,600円

3. 外来薬剤一部負担金の廃止
4. 退職被保険者等に係る老人保健医療費拠出金の見直し
5. 基準超過費用額の算定の見直し
6. 広域化等支援基金の創設
7. 保険料の不均一賦課の導入
8. 高額医療費共同事業の拡充、制度化
9. 保険者支援制度の導入
10. 保険料(税)の算定方法の見直し
11. 老人保健制度の改正

(対象年齢の引上げ、老健拠出金の算定方法の改正、公費負担割合の拡充)

平成15年

- 1月15日 国民健康保険法施行令の一部を改正する政令(政令第7号-15.4.1施行)により、介護納付金分の賦課限度額の改正(7万円→8万円)が行われた。
- 3月28日 医療保険制度体系及び診療報酬体系に関する基本方針(閣議決定)が策定された。保険者の再編・統合を計画的に進め、広域連合等の活用により、都道府県においてより安定した保険運営を目指すこととした。
- 10月28日 国民健康保険法施行令等の一部を改正する政令(政令第461号)により、商品先物取引に係る雑所得等の課税の特例の改正に伴う保険料の賦課等の規定の整備を

行った。

平成16年

- 6月8日 国民健康保険法施行規則の一部を改正する省令（厚生省令第103号）により、外国人の適用除外要件を明確に規定した。
- 6月9日 市町村の合併の特例等に関する法律の施行に伴う国民健康保険の保険料の賦課に関する経過措置に関する政令（政令第192号－17.4.1施行）により、市町村合併による不均一の保険料の賦課については、なお従前の例によることとした。

平成16年

- 7月30日 国民健康保険法に基づく保健事業の実施等に関する指針（厚生労働省告示第307号）により、保険者が行う健康教育、健康診査など被保険者の健康保持増進のために必要な事業を効果的かつ効率的に実施するための基本的な考えを示した。
- 11月26日 政府・与党協議会で平成18年度までの三位一体改革の全体像が合意され、国保については地方への税源移譲（7,000億円程度）を前提に、都道府県負担を導入するとされた。
- 12月24日 「三位一体の改革について」が閣議決定。

平成17年

- 4月1日 国の補助金等の整理及び合理化等に伴う国民健康保険法等の一部を改正する法律（法律第25号）が公布、同日施行された。改正の趣旨としては、国保財政をより安定的なものとするため都道府県調整交付金を導入し、都道府県が国保運営に、より積極的に関与できるようその役割を強化したこと、また、それにより市町村の保険者努力がより適正に評価されることを目的としたものである。

平成18年

- 3月6日 健康保険法の規定による診療報酬の算出方法を定める件（厚生労働省告示第92号－18.4.1適用）及び使用薬剤の薬価（薬価基準）を定める件（厚生労働省告示第95号－18.4.1適用）が告示され、診療報酬が1.36%、薬価等が1.8%の引下げとなった。また、入院時食事療養費に係る食事療養の額の算定に係る基準（厚生労働省告示第99号－18.4.1適用）も併せて告示され、入院時の食事療養の評価が1日単位から1食単位に改正された。
- 3月10日 国民健康保険法施行令の一部を改正する政令（政令第34号－18.4.1施行）により、介護納付金分の賦課限度額の改正（8万円→9万円）が行われた。
- 3月20日 国民健康保険の事務費負担金等の交付額等の算定に関する省令の一部を改正する省令（平成18年厚生労働省令第44号）により、国保組合の普通調整補助金について、現行の5段階からきめ細かい10段階の補助率への改正が行われた（平成20年度まで段階的に実施）。

6月21日 健康保険法等の一部を改正する法律（法律第83号－18.4.1適用、公布日、18.10.1及び20.4.1施行）により次の改正が行われた。

（公布日施行）

1. 国保財政基盤強化策の継続

（18.10.1施行）

2. 現役並み所得を有する高齢者の患者負担の見直し（2割→3割）
3. 療養病床に入院する高齢者の食費・居住費の見直し
4. 保険診療と保険外診療との併用について再構成
5. 保険財政共同安定化事業の創設
（20.4.1施行）
6. 70～74歳の高齢者の患者負担の見直し（1割→2割）
7. 乳幼児の患者負担軽減措置（2割）の拡大（3歳未満→義務教育就学前）
8. 高額医療・高額介護合算制度の創設
9. 後期高齢者（75歳以上）を対象とした後期高齢者医療制度の創設
10. 前期高齢者（65～74歳）の医療費に係る財政調整制度の創設
11. 前期高齢者の年金からの特別徴収制度の創設

7月21日 老人保健法施行令等の一部を改正する政令（政令第241号－公布日施行）により、70歳以上の被保険者について次の改正が行われた。

1. 現役並み所得者の判定基準とする収入の額の改正

現行 高齢者複数世帯 621万円

高齢者単身世帯 484万円

↓

18. 8. 1 高齢者複数世帯 520万円

高齢者単身世帯 383万円

2. 低所得者Ⅰ区分の雑所得の算定に係る公的年金控除額の改正

現行 65万円

↓

18. 8. 1 80万円

8月30日 健康保険法等の一部を改正する法律の施行に伴う関係政令の整備等に関する政令（政令第286号－18.10.1施行）により、高額療養費の自己負担限度額についての改正が行われた。

1. 70歳未満の者

一般所得者の自己負担限度額

定額部分 7万2,300円→8万100円

多数該当 4万200円→4万4,400円

上位所得者の基準

年間所得 670万円超→600万円超

上位所得者の自己負担限度額

定額部分 13万9,800円→15万円

多数該当 7万7,700円→8万3,400円

2. 70歳以上の者

一般所得者の自己負担限度額

入院 4万200円→4万4,400円

現役並み所得者の自己負担限度額

入院 定額部分 7万2,300円→8万100円

多数該当 4万200円→4万4,400円

外来 4万200円→4万4,400円

3. 人工透析患者

70歳未満の上位所得者の自己負担限度額

1万円→2万円

平成19年

2月21日 国民健康保険法施行令の一部を改正する政令（政令第26号－19.4.1施行）により、基礎賦課分の賦課限度額の改正（53万円→56万円）が行われた。

10月30日 「高齢者医療の負担のあり方について」が与党高齢者医療制度に関するプロジェクトチームでとりまとめられ、70歳～74歳の一部負担金を20年4月から1割から2割へ引き上げることについて、21年3月までの1年間凍結すること等が決定された。

平成20年

2月1日 国民健康保険法施行令及び国民健康保険の国庫負担金及び被用者保険等保険者拠出金等の算定等に関する政令の一部を改正する政令（政令第17号－20.4.1施行）により、主に次のような改正が行われた。

1. 平成20年度以降の保険料の賦課基準を規定

保険料の賦課額については、基礎賦課額、後期高齢者支援金等賦課額及び介護納付金賦課額の合算額とし、基礎賦課額の限度額を47万円、後期高齢者支援金等賦課額の限度額を12万円とした。

2. 制度改正に伴う保険料の緩和措置を規定

制度創設時の後期高齢者又は創設後に75歳に到達する者が国保から後期高齢者医療制度へ移行しても、同一世帯の国保被保険者の保険料が従前と同程度と

なるよう、緩和措置を設けた。

3. 政令名の変更

「国民健康保険の国庫負担金及び被用者保険等保険者拠出金等の算定等に関する政令」の題名を「国民健康保険の国庫負担金等の算定に関する政令」に改めた。

3月31日 健康保険法施行令等の一部を改正する政令及び健康保険法施行規則等の一部を改正する省令等が公布（20.4.1施行）され、高齢受給者に係る一部負担金の割合等の判定及び高額療養費の算定基準額の規定の整備等所要の規定の整備が行われた。

4月1日 健康保険法等の一部を改正する法律の施行により、旧老人保健法が高齢者の医療の確保に関する法律と改まる等、次のような改正が行われた。

1. 医療費適正化の総合的な推進

- ・医療費適正化計画の策定、保険者に対する一定の予防検診の義務づけ（特定健診・特定保健指導）

- ・70～74歳の者の一部負担割合の見直し（1割→2割）

ただし、平成20年度から23年度は1割に据え置かれている。

またこれを踏まえ、高額療養費の限度額の見直しについても、平成20年度から23年度と据え置かれている。

- ・医療保険と介護保険の一年間の負担額の合計額が著しく高額となる世帯を対象とした、高額医療・高額介護合算制度の創設

（平成21年8月1日申請開始）

- ・乳幼児に対する自己負担軽減（2割負担）の対象年齢を3歳未満から義務教育就学前までに拡大

2. 新たな高齢者医療制度の創設

- ・後期高齢者（75歳以上）を対象とした後期高齢者医療制度の創設

- ・前期高齢者（65歳～74歳）の医療費に係る財政調整制度の創設

- ・退職者医療制度の段階的廃止

12月25日 高齢者の医療の確保に関する法律施行令等の一部を改正する政令（政令第402号—公布日施行）により保険料（税）の特別徴収と口座の選択制が実施された。

12月26日 国民健康保険法の一部を改正する法律（法律第97号—21.4.1施行）により、資格証明書対象世帯に属する15歳に達する日以後の最初の3月31日までの間にある者には、6ヶ月の有効期間の短期被保険者証を交付することとされた。

平成21年

2月12日 国民健康保険法施行令の一部を改正する政令（政令第21号—21.4.1施行）により主に次のような改正が行われた。

1. 平成21年度以降の保険料の賦課限度額の引上げ
保険料の介護納付金分の賦課限度額を9万円から10万円に引き上げた。
 2. 保険料所得割額の算定方式の追加
保険料所得割額の算定方式について、住民税非課税の者を除いたものの各種控除後の総所得金額等に所得割総額を按分する方式である「市町村民税所得割特例算定方式」「市町村民税特例算定方式」を追加した。
- 4月30日 健康保険法等の一部を改正する政令（政令第135号－H22.5.1施行）及び健康保険法施行規則等の一部を改正する省令（省令第108号－H22.5.1施行）等の施行により、公費負担医療のうち小児慢性特定疾患治療研究事業及び特定疾患治療研究事業について、所得区分別の高額療養費の自己負担限度額を適用するとともに多数回該当の場合の負担限度額を設定した。
- 11月27日 国民健康保険法施行令等の一部を改正する政令（政令第270号－H22.1.1施行（一部H22.4.1施行））により一部負担金に係る所得及び保険料の所得割額の算定について次のような改正が行われた。
1. 上場株式等に係る配当所得の申告分離課税の創設
 2. 上場株式等の譲渡損失と上場株式等の配当所得との間の損益通算の創設
 3. 特定の土地等の長期譲渡所得の特別控除の創設

平成22年

- 3月31日 国民健康保険法施行令及び国民健康保険の国庫負担金等の算定に関する政令の一部を改正する政令（政令第66号－H22.4.1施行）により主に次のような改正が行われた。
1. 平成22年度以降の保険料の賦課限度額の引上げ
保険料の基礎賦課額の賦課限度額を47万円から50万円に、後期高齢者支援金等賦課額の賦課限度額を12万円から13万円に引き上げた。
 2. 保険料の減額割合を、各市町村の応益分の保険料の割合にかかわらず、各市町村の判断により選択できるものとした。
 3. やむを得ない理由により離職した被保険者の保険料について、在職中の保険料負担と比較して過重とならないよう保険料の算定基礎となる給与所得を30/100とみなして算定する特例を設けた。
- 5月19日 医療保険制度の安定的運営を図るための国民健康保険法等の一部を改正する法律（法律第35号－H22.5.19施行※一部H22.7.1施行）により、主に次のような改正が行われた。
1. 資格証明書対象世帯に属する18歳に達する日以後の最初の3月31日までの間にある者には、6ヶ月の有効期間の短期被保険者証を交付するものとした。

2. 高医療費市町村に対する指定市町村制度を廃止するものとした。
3. 都道府県は、国民健康保険事業の運営の広域化又は国民健康保険の財政の安定化を推進するための当該都道府県内の市町村に対する支援の方針（広域化等支援方針）を定めることができるものとした。
4. 組合特定被保険者に係る後期高齢者支援金等の納付に要する費用に対する国庫補助割合について、国庫補助割合及び国民健康保険組合の財政力を勘案するものとした。
5. 保険者支援制度を継続し、平成22年度から平成25年度までの間行うものとした。
6. 保険財政共同安定化事業及び高額医療費共同事業を平成22年度から平成25年度までの間行うものとし、保険財政共同安定化事業の対象医療費の額又は拠出方法について、都道府県が広域化等支援方針で定めることができるものとした。

平成23年

- | | |
|--------|--|
| 3月25日 | 国民健康保険法施行令の一部を改正する政令（政令第37号－H23.4.1施行）により、保険料の基礎賦課額の賦課限度額を50万円から51万円に、後期高齢者支援金等賦課額の賦課限度額を13万円から14万円に、介護納付金賦課額の賦課限度額を10万円から12万円に引き上げた。 |
| 10月21日 | 健康保険法施行令等の一部を改正する政令（政令第327号－H24.4.1施行）により、高額療養費の外来現物給付化が導入された。 |
| 12月28日 | 国民健康保険法施行令等の一部を改正する政令（政令第430号－H24.4.1施行※一部H24.8.1施行）により、主に次のような改正が行われた。 <ol style="list-style-type: none"> 1. 扶養控除の見直しに伴い、国民健康保険料の影響を受ける世帯の負担が増加しないための調整控除の創設及び一部負担金に係る所得の額が増加しないための調整控除を創設するものとした。 2. 国民健康保険料（税）の所得割算定方式について、住民税方式等を廃止して旧ただし書方式へ一本化するものとした。 3. 旧ただし書方式への移行に伴う激変緩和措置を円滑に行うため、自治体独自の保険料（税）軽減分を保険料（税）の賦課総額に含める措置を創設するものとした。 |

平成24年

- | | |
|------|---|
| 4月6日 | 国民健康保険法の一部を改正する法律（法律第28号－H24.4.1施行※一部H27.4.1施行）により、主に次のような改正が行われた。 <ol style="list-style-type: none"> 1. 平成22年度から平成25年度までの暫定措置である国保財政基盤強化策（保険者支援制度及び都道府県単位の共同事業（高額医療費共同事業及び保険財政共 |
|------|---|

同安定化事業)を恒久化した。

2. 保険財政共同安定化事業について、事業対象を全ての医療費に拡大した。
3. 都道府県の財政調整機能の強化と保険財政共同安定化事業の基準対象の拡大の円滑な実施等のため、都道府県調整交付金を給付費等の7%から9%に引き上げた。

(これに伴い、国の定率負担は給付費等の34%から32%とした。)

平成25年

2月22日 国民健康保険法施行令の一部を改正する政令(政令第39号-H25.4.1施行)により、国保から後期高齢者医療制度に移行した者と同一の世帯に属する国保被保険者の属する世帯(特定同一世帯)の保険料について、移行後5年目までの間の世帯別平等割額の2分の1の軽減措置に加え、当該移行後5年目から8年目までの間においても世帯別平等割額の4分の1の軽減措置を講ずることとした。

8月6日 社会保障制度改革国民会議において、国民会議報告書がとりまとめられ、少子化・医療・介護・年金の各分野の改革の方向性を提言。国保の財政運営責任を都道府県が担うことなど医療保険制度改革についても盛り込まれた。

12月5日 持続可能な社会保障制度の確立を図るための改革の推進に関する法律(法律第112号-H25.12.13施行)により、国保に関しては、次に掲げる事項等について検討を加え、その結果に基づいて必要な措置を講ずることとされた。

1. 国保に対する財政支援の拡充
2. 国保の保険者、運営等の在り方に関し、国保の保険料の適正化等の取組を推進するとともに、国保の更なる財政基盤の強化を図り、国保の財政上の構造的な問題を解決することとした上で、国保の運営について、財政運営をはじめとして都道府県が担うことを基本としつつ、国保の保険料の賦課及び徴収、保健事業の実施等に関する市町村の役割が積極的に果たされるよう、都道府県と市町村において適切に役割を分担するために必要な方策
3. 国保の保険料に係る低所得者の負担の軽減
4. 国保の保険料の賦課限度額の上限額の引上げ

平成26年

2月19日 国民健康保険法施行令の一部を改正する政令(政令第40号-H26.4.1施行)により、主に次のような改正が行われた。

1. 保険料の後期高齢者支援金等賦課額に係る賦課限度額を16万円に、介護納付金賦課額に係る賦課限度額を14万円に引き上げた。
2. 被保険者均等割額及び世帯別平等割額を軽減する所得判定基準について、5割軽減の基準については24.5万円を乗ずる被保険者数に世帯主を含めるととも

に、2割軽減の基準については被保険者数に乗ずる金額を45万円とした。

3. 高額療養費制度及び高額介護合算療養費制度において、自己負担限度額が低く設定される低所得世帯の判定基準のうち、特例対象被保険者等の属する世帯を対象に設定している判定基準の特例について、2.に伴う改正をした。

3月20日 平成26年度予算が成立し、70～74歳の被保険者等に係る一部負担金等の軽減特例措置について、平成26年4月より段階的に見直しを行うこととなった。

3月31日 健康保険法施行令等の一部を改正する政令（政令第129号－H26.4.1施行）により、70～74歳の被保険者等について、これまで特例で引き下げてきた高額療養費及び高額介護合算療養費の算定基準額を恒久化し、据え置くこととする等の措置が講じられた。

国民健康保険法に基づく保健事業の実施等に関する指針の一部を改正する件（厚生労働省告示第140号）により、保険者が、健康・医療情報を活用してPDCAサイクルに沿った効果的かつ効率的な保健事業の実施を図るため、保健事業の実施計画（データヘルス計画）を策定し、保健事業の実施及び評価を行うことが示された。

11月19日 健康保険法施行令等の一部を改正する政令（政令第365号－H27.1.1施行により、高額療養費の自己負担限度額及び高額介護合算療養費の自己負担限度額について、主に次のような改正が行われた。

1. 高額療養費

70歳未満の者

現行	一般	$8万100円 + 医療費 - 26万7,000円) \times 0.01$
	上位所得者	$15万円 + (医療費 - 50万円) \times 0.01$
	低所得者	3万5,400円

↓

27. 1. 1 年間所得※210万円超600万円以下

$8万100円 + (医療費 - 26万7,000円) \times 0.01$

年間所得※901万円超

$25万2,600円 + (医療費 - 84万2,000円) \times 0.01$

年間所得※600万円超901万円以下

$16万7,400円 + (医療費 - 55万8,000円) \times 0.01$

年間所得※210万円以下

5万7,600円

低所得者 1万7700円

2. 高額介護合算療養費

70歳未満の者

現行	一般	67万円
	上位所得者	126万円
	低所得者	34万円

↓

14. 8. 1	年間所得※210万円超600万円以下	67万円
	年間所得※901万円超	176万円
	年間所得※600万円超901万円以下	135万円
	年間所得※210万円以下	63万円
	低所得者	34万円

↓

15. 8. 1	年間所得※210万円超600万円以下	67万円
	年間所得※901万円超	212万円
	年間所得※600万円超901万円以下	141万円
	年間所得※210万円以下	60万円
	低所得者	34万円

※ 前年の総所得金額及び山林所得金額並びに株式・長期（短期）譲渡所得金額等の合計額から基礎控除（33万円）を控除した額（ただし、雑損失の繰越控除額は控除しない。いわゆる旧ただし書所得。）。

平成27年

3月4日 国民健康保険法施行令の一部を改正する政令（政令第63号—H27. 4. 1施行）により、主に次のような改正が行われた。

1. 保険料の基礎賦課額に係る賦課限度額を52万円に、後期高齢者支援金等賦課額に係る賦課限度額を17万円に、介護納付金賦課額に係る賦課限度額を16万円に引き上げた。
2. 被保険者均等割額及び世帯別平等割額を軽減する所得判定基準について、5割軽減の基準については被保険者数に乗ずる金額を26万円とするとともに、2割軽減の基準については被保険者数に乗ずる金額を47万円とした。
3. 高額療養費制度及び高額介護合算療養費制度において、自己負担限度額が低く設定される低所得世帯の判定基準のうち、特例対象被保険者等の属する世帯を対象に設定している判定基準の特例について、2.に伴う改正をした。

5月27日 持続可能な医療保険制度を構築するための国民健康保険法等の一部を改正する法律（法律第31号—公布日、H28. 4. 1、H29. 4. 1、H30. 4. 1施行）により、主に次のような改正が行われた。

1. 国民健康保険の安定化（H30.4.1施行）
 - ・国保への財政支援の拡充により、財政基盤を強化
（平成27年度から約1,700億円、平成29年度以降は毎年約3,400億円）
 - ・平成30年度から、都道府県が財政運営の責任主体となり、安定的な財政運営や効率的な事業の確保等の国保運営に中心的な役割を担い、制度を安定化
2. 後期高齢者支援金の全面報酬割の導入（公布日及びH29.4.1施行）
 - ・被用者保険者の後期高齢者支援金について、段階的に全面総報酬割を実施
3. 負担の公平化等（H28.4.1施行）
 - ・入院時の食事代について、在宅療養との公平等の観点から、調理費が含まれるよう段階的に引上げ
 - ・特定機能病院等は、医療機関の機能分担のため、必要に応じて患者に病状に応じた適切な医療機関を紹介する等の措置を講ずることとする（紹介状なしの第病院受診時の定額負担の導入）
 - ・健康保険の保険料の算定の基礎となる標準報酬月額の上限額の引上げ
4. その他
 - ・協会けんぽの国庫補助率を「当分の間16.4%」と定めるとともに、法定準備金を超える準備金に係る国庫補助額の特例的な減額措置を講ずる（公布日施行）
 - ・被保険者の所得水準の高い国保組合の国庫補助について、所得水準に応じた補助率に見直し（H27.4.1施行）
 - ・医療費適正化計画の見直し、予防・健康づくりの促進（H28.4.1施行）
 - ・患者申出療養を創設（H28.4.1施行）

6月3日 国民健康保険法施行令の一部を改正する政令（政令第246号－H27.6.3施行）により、平成27年度から、低所得者が多い市町村国保に対する財政支援の強化を図ることを目的として、保険者支援制度を拡充することを踏まえ、国民健康保険に関する特別会計に繰り入れる額の算定方法を以下のように見直すこととされた。

1. 現行の7割軽減・5割軽減の保険料軽減対象者数に応じた財政支援の補助率を、7割軽減については12%から15%に、5割軽減については6%から14%に、それぞれ引き上げる。
2. 現在、保険者支援制度の対象となっていない2割軽減の保険料軽減対象者数について、新たに財政支援の対象とした上で、財政支援の補助率を13%とする。
3. 保険者支援制度による財政支援額の算定基準を、平均保険料収納額の一定割合から平均保険料算定額の一定割合に改める。

6月23日 国民健康保険法施行規則及び高齢者の医療の確保に関する法律施行規則の一部を改正する省令（厚生労働省令第114号－公布日施行）により、以下に掲げる者に

ついて、市町村が行う国保の被保険者としなないこととした。

- ① 日本の国籍を有しない者であって、入管法第7条第1項第2号の規定に基づく入管法別表第1の5の表の下欄に掲げる活動として法務大臣が定める活動のうち、本邦において1年を超えない期間滞在し、観光、保養その他これらに類似する活動を行うもの（18歳以上の者に限り、国保則第1条第1号に該当する者を除く。）
- ② 日本の国籍を有しない者であり、かつ、①に規定する者に同行する配偶者であって、入管法第7条第1項第2号の規定に基づく入管法別表第1の5の表の下欄に掲げる活動として法務大臣が定める活動のうち、本邦において1年を超えない期間滞在し、観光、保養その他これらに類似する活動を行うもの（国保則第1条第1号及び第3号に該当する者を除く。）

平成28年

- | | |
|-------|--|
| 1月29日 | 国民健康保険法施行令の一部を改正する政令（政令第33号—H28.4.1施行）により、主に次のような改正が行われた。 <ol style="list-style-type: none">1. 保険料の基礎賦課額に係る賦課限度額を54万円に、後期高齢者支援金等賦課額に係る賦課限度額を19万円に引き上げた。2. 被保険者均等割額及び世帯別平等割額を軽減する所得判定基準について、5割軽減の基準については被保険者数に乗ずる金額を26.5万円とするとともに、2割軽減の基準については被保険者数に乗ずる金額を48万円とした。3. 高額療養費制度及び高額介護合算療養費制度において、自己負担限度額が低く設定される低所得世帯の判定基準のうち、特例対象被保険者等の属する世帯を対象に設定している判定基準の特例について、2.に伴う改正をした。 |
| 2月4日 | 健康保険法施行規則等の一部を改正する省令（厚生労働省令第13号—H28.4.1施行）により、保険者は支払基金等に対し、社会保障・税番号制度に基づき実施する事務のうち、被保険者等に係る情報の収集若しくは整理又は利用若しくは提供に関する事務について委託することが可能となった。 |
| 3月31日 | 持続可能な医療保険制度を構築するための国民健康保険法等の一部を改正する法律の一部の施行に伴う関係政令の整備に関する政令（政令第180号—H28.4.1施行）により、主に次のような改正が行われた。 <ol style="list-style-type: none">1. 国保組合の特別積立金及び給付費等支払準備金について、健保組合の準備金の積立額と同様となるよう、積立額の引き下げを行った。2. 国保組合に対する国庫補助について、国保組合の財政力を勘案して13%から32%の範囲内において政令で定める割合に見直すこととされたことに伴い、国保組合の一人当たりの所得額に応じた具体的な補助割合を定めた。 |

3月31日 持続可能な医療保険制度を構築するための国民健康保険法等の一部を改正する法律の一部の施行に伴う関係省令の整備に関する省令（厚生労働省令第55号－H28.4.1施行）により、主に次のような改正が行われた。

1. 国保法において患者申出療養に係る規定が設けられたことから、国保則においても同様の規定を設けた。
2. 国保組合に対する国庫補助について、国保組合の財政力を勘案して13%から32%の範囲内において政令で定める割合に見直すこととされたことに伴い、所要の規定の整備を行った。

平成29年

1月18日 国民健康保険法施行令の一部を改正する政令（政令第3号－H30.4.1施行）により、主に次のような改正が行われた。

1. 市町村の国保保険料を国民健康保険事業費納付金の納付に要する費用等に充てることとするに伴い、基礎賦課総額、後期高齢者支援金等賦課総額及び介護納付金賦課総額の算定に係る基準を改正した。
2. 基礎賦課総額、後期高齢者支援金等賦課総額及び介護納付金賦課総額に対する標準割合を廃止した。

2月22日 国民健康保険法施行令の一部を改正する政令（政令第26号－H29.4.1施行）により、主に次のような改正が行われた。

1. 被保険者均等割額及び世帯別平等割額を軽減する所得判定基準について、5割軽減の基準については被保険者数に乗ずる金額を27万円とするとともに、2割軽減の基準については被保険者数に乗ずる金額を49万円とした。
2. 高額療養費制度及び高額介護合算療養費制度において、自己負担限度額が低く設定される低所得世帯の判定基準のうち、特例対象被保険者等の属する世帯を対象に設定している判定基準の特例について、1.に伴う改正をした。

3月31日 持続可能な医療保険制度を構築するための国民健康保険法等の一部を改正する法律の一部の施行に伴う関係政令の整備に関する政令（政令第98号－H29.4.1施行）により、主に次のような改正が行われた。

1. 被用者保険等保険者に係る後期高齢者支援金の全面総報酬割の実施に伴い、被用者保険等保険者である国保組合の後期高齢者支援金に係る国庫補助を廃止するとともに、その他の国保組合の後期高齢者支援金に係る国庫補助額の算定方法について所要の見直しを行った。
2. 国保組合に対する国庫補助について、所得水準に応じた補助割合とする見直しが行われたことに伴う激変緩和措置として、平成29年度から31年度までの各年度における補助割合の特例を設けた。

3月31日 持続可能な医療保険制度を構築するための国民健康保険法等の一部を改正する法律の一部の施行に伴う厚生労働省関係省令の整備に関する省令（厚生労働省令第53号—H29.4.1施行）により、被用者保険等保険者に係る後期高齢者支援金の算定について全面総報酬割となることを受け、国保組合に対する国庫補助に係る規定の整備を行った。

平成30年

1月31日 国民健康保険法施行令の一部を改正する政令（政令第27号—H30.4.1施行）により、主に次のような改正が行われた。

1. 保険料の基礎賦課額に係る賦課限度額を58万円に引き上げた。
2. 被保険者均等割額及び世帯別平等割額を軽減する所得判定基準について、5割軽減の基準については被保険者数に乗ずる金額を27.5万円とするとともに、2割軽減の基準については被保険者数に乗ずる金額を50万円とした。
3. 高額療養費制度及び高額介護合算療養費制度において、自己負担限度額が低く設定される低所得世帯の判定基準のうち、特例対象被保険者等の属する世帯を対象に設定している判定基準の特例について、2.に伴う改正をした。

7月13日 健康保険法施行令等の一部を改正する政令（政令第210号—H30.8.1施行）により、主に次のような改正が行われた。

1. 70歳以上の被保険者等に係る高額療養費について、一般区分の外来特例に係る算定基準額を1万4,000円から1万8,000円に引き上げた。
2. 70歳以上の被保険者等に係る高額療養費について、現役並み所得区分の外来特例の廃止、区分の細分化、算定基準額の引き上げ等を行った。

現役並み所得区分Ⅲ（新設） 25万2,600円＋(医療費－84万2,000円)×1%＜多数回14万100円＞
現役並み所得区分Ⅱ（新設） 16万7,400円＋(医療費－55万8,000円)×1%＜多数回9万3,000円＞
現役並み所得区分Ⅰ（新設） 8万100円＋(医療費－26万7,000円)×1%＜多数回4万4,400円＞

※ 75歳到達時特例対象療養、特定給付対象療養及び特定給付対象療養及び特定疾病給付対象療養に係る高額療養費の算定基準額についても、同旨の改正を行った。

3. 70歳以上の被保険者等に係る高額介護合算療養費について、現役並み所得区分に係る区分の細分化及び算定基準額の引き上げ等を行った。

現役並み所得区分Ⅲ（新設）：212万円

現役並み所得区分Ⅱ（新設）：141万円

現役並み所得区分Ⅰ（新設）：67万円

7月30日 健康保険法施行規則等の一部を改正する省令（平成30年厚生労働省令第97号－H30.8.1施行）により、主に次のような改正が行われた。

1. 70歳以上の現役並み所得区分Ⅰ及びⅡの方の限度額適用認定に係る手続きについて定めた。
2. 70歳以上の被保険者に係る国民健康保険の被保険者証について、高齢受給者証と一体となった被保険者証の様式を新設した。

平成31年

1月25日 国民健康保険法施行令の一部を改正する政令（平成31年政令第15号－H31.4.1施行）により、主に次のような改正が行われた。

1. 保険料の基礎賦課額に係る賦課限度額を61万円に引き上げた。
2. 被保険者均等割額及び世帯別平等割額を軽減する所得判定基準について、5割軽減の基準については被保険者数に乗ずる金額を28万円とするとともに、2割軽減の基準については被保険者数に乗ずる金額を51万円とした。
3. 高額療養費制度及び高額介護合算療養費制度において、自己負担限度額が低く設定される低所得世帯の判定基準のうち、特例対象被保険者等の属する世帯を対象に設定している判定基準の特例について、2.に伴う改正をした。

1月31日 国民健康保険の調整交付金等の交付額の算定に関する省令及び後期高齢者医療の調整交付金の交付額の算定に関する省令の一部を改正する省令（平成31年厚生労働省令第8号－公布日施行）により、財政支援の対象となる一部負担金減免措置に係る要件として、平成30年10月から、生活扶助基準が最大5%を限度として段階的に引き下げられることを踏まえ、引下げ以前に財政支援の対象となる一部負担金減免措置の対象となっていた者が、生活扶助基準の見直し後も引き続き対象となるよう、財政支援の対象となる一部負担金減免措置に係る要件を見直した。

国民健康保険における主な補助額及び補助率の変遷（その1）

年度	療養給付補助金 補助率	財政調整 交付金 財源	事務費補助額		保健婦補助金			助産費補助金	
			被保険者1人 当たり補助額	補助率	保健婦1人 当たり補助額	保健婦数	補助率	基準補助 対象額	補助率
昭和 24			円 18.47	1/2	円 388,700	人 6,000	1/3	円	
25							〃		
26			42.336	10/10	65,000	6,936	〃		
27			53.70	〃	88,700	5,334	〃		
28	助成交付金 2/10		62.70	〃	98,000	5,334	〃		
29	〃		62.70	〃	108,800	4,700	〃		
30	〃		62.30	〃	108,650	〃	〃		
31	療養給付費 補助改名 2/10		68.601	〃	〃	〃	〃		
32	〃		85.000	〃	114,670	4,400	〃		
33	〃	33年10月 実施 5/100	90.000	〃	114,428	4,300	〃		
34	〃	5/100	95.000	〃	114,198	4,430	〃		
35	〃	〃	(104.278) 100.000	〃	135,038 127,926	〃	〃		
36	36年9月まで2/10 36年10月2/10ほ かに世帯主の結核、 精神2/10	〃	(114.612) 110.000	〃	71,681 163,396	4,755	〃		
37	25/100ほかに世 帯主の結核、精神 2/10	〃	(125.929) 120.000	〃	184,966 175,132	5,128	〃	37年12月 実施 2,000	1/3

(注) () 内の数字は、当該年度における予算補正後の額である。

国民健康保険における主な補助額及び補助率の変遷（その2）

年度	療養給付費負担金 （補助金）及び 負担率（補助率）	財政調整 交付金 財源率	事務費負担額		保健婦補助金			助産費補助金		国民健康保険 組合臨時調整 補助金
			被保険者1人 当たり補助額	補助率	保健婦1人 当たり補助額	保健婦数	補助率	基準補助 対象額	補助率	
昭和 38	25/100、ほかに世 帯主の結核、精神 2/10	8.8/100	(135.16) 130.00	10/10	(317,374) 1,303,283	5,128	1/3	2,000	1/3	
39	"	10/100	市町村 (157.31) 150.00 組 合 (146.82) 140.00	"	(344,641) 1,326,165	5,431	"	"	"	
40	"	"	市町村 (208.15) 200.00 組 合 (155.89) 150.00	"	(372,489) 356,102	5,576	"	"	"	
41	市町村40/100 組 合 25/100 ほかに世帯主の結 核、 精神2/10	5/100	市町村 (259.88) 250.00 組 合 (166.19) 160.00	"	(397,994) 2,382,679	"	"	"	"	
42	"	"	市町村 (315.39) 300.00 組 合 (179.02) 170.00	"	(436,220) 413,413	"	"	"	"	1億円
43	"	"	市町村 (357.50) 340.00 組 合 (194.64) 184.75	"	(476,827) 451,150	5,548	"	"	"	"
44	"	"	市町村 (413.53) 385.00 組 合 (216.60) 199.95	"	(531,530) 490,665	5,447	"	※ 2,000	"	"
45	"	"	市町村 (479.60) 435.00 組 合 (246.53) 220.58	"	(609,173) 541,174	5,373	"	※ 10,000	"	5億円
46	"	"	市町村 (540.04) 490.00 組 合 (276.82) 248.08	"	(682,615) 623,374	5,298	"	"	"	9億円
47	"	"	市町村 (601.22) 550.00 組 合 (308.14) 278.82	"	(895,497) 809,385	5,098	"	10,000	"	25億円
48	"	"	市町村 (389.31) 606.00 組 合 (335.90) 308.13	"	(1,216,087) 1,063,598	4,926	"	"	"	43億円

(注) () 内の数字は、当該年度における予算補正後の額である。

※ 昭和44年9月より3ヶ年計画で10,000円（各年度とも被保険者数で1/3にあたる保険者について実施）に引き上げた。

国民健康保険における主な補助額及び補助率の変遷（その3）

年度	療養給付費負担金 （補助金）及び 負担率（補助率）	財政調整 交付金 財源率	保険基 盤安定 負担金	事務費負担額		保健婦補助金			助産費補助金		臨時 交付 調整 金	国民健康保 険組合臨時 調整補助金
				被保険者1人 当たり補助額	補助 率	保健婦1人 当たり補助額	保健婦 数	補助率	基準補助 対象額	補助率		
昭和 49	市町村40/100 組合 25/100 ほかに世帯主の結 核、 精神2/10	5/100		市町村 (894.80) 694.00 組 合 (471.31) 356.15	10/10	(1,963,097) 1,423,642	4,926	1/3	20,000 (49. 4月、 から実施)	1/3	億円 350	億円 70
50	"	"		市町村(1,135.35) 967.00 組 合 (528.01) 476.00	"	(2,189,802) 1,967,983	5,431	"	40,000 (50. 7月、 3/4実施)	"	555	105
51	" 組合について： 財政力等に応じて 40/100まで増減	"		市町村(1,213.23) 1,148.00 組 合 (562.21) 528.38	"	(2,325,687) 2,188,838	5,576	"	"	"	683	132
52	"	"		市町村(1,305.71) 1,227.51 組 合 (600.87) 528.39	"	(2,909,603) 2,702,126	"	"	60,000 (52. 10月、 1/2実施)	"	948	170
53	"	"		市町村(1,362.73) 1,322.94 組 合 (621.95) 600.87	"	廃 止	"	"	60,000 (52. 10月、 から実施)	"	1,121	59.7
54	"	"		市町村(1,421.78) 1,374.56 組 合 (646.40) 621.82	"	"	"	"	80,000 (52. 12月、 から実施)	"	1,312	71
55	"	"		市町村(1,541.85) 1,480.50 組 合 (677.42) 646.40	"	"	"	"	80,000 (54. 12月、 1/2実施)	"	1,425	79
56	"	"		市町村(1,658.62) 1,605.82 組 合 (702.30) 677.60	"	"	"	"	100,000 (55. 12月、 2/2実施)	"	1,545	88
57	"	"		市町村(1,676.80) 組 合 (712.88)	"	"	"	"	100,000 (57. 3月、 1/2実施)	"	1,275	87
58	"	"		市町村(1,662.13) 1,632.73 組 合 (726.01) 711.15	"	"	"	"	100,000 (59. 3月、 4/4実施)	"	268	65
59	市町村給付費の 40/100、組合給付 費の32/100及び財政 力等に応じて 52/100まで増減	給付費の 10/100		市町村(1,825.19) 1,773.59 組 合 (753.70) 726.52	"	"	"	"	"	"	廃 止	廃 止
60	"	"		市町村(1,866.47) 1,807.21 組 合 (788.55) 760.05	"	"	"	"	130,000 (61. 1月、 1/3実施)	"	"	"
61	"	"		市町村(1,917.91) 1,879.37 組 合 (819.30) 800.11	"	"	"	"	130,000 (62. 3月、 1/2実施)	"	"	"
62	"	"		市町村(1,947.93) 1,925.35 組 合 (830.66) 819.30	"	"	"	"	130,000 (63. 3月、 2/3実施)	"	"	"
63	"	"	繰 入 総額の 1/2	市町村(2,033.36) 1,964.45 組 合 (851.41) 830.66	"	"	"	"	130,000 (元. 3月、 5/6実施)	"	"	"

(注) () 内の数字は、当該年度における予算補正後の額である。

昭和49年度には、特別療養給付費補助金160億円、昭和50年度には特別療養給付費補助金100億円、昭和51年度にも特別療養給付費補助金128億円、昭和60年度には、国民健康保険特別交付金1,367億円（補正予算による措置）、昭和61年度、国民健康保険特別交付金970億円、昭和62年度にも国民健康保険特別交付金1,008億円（補正予算による措置）がある。

国民健康保険における主な補助額及び補助率の変遷（その4）

年度	療養給付費負担金（補助金） 及び負担率（補助率）	財政調整交付金 財源率	保険基盤安定 負担金	事務費負担額		出産育児一時金補助金	
				被保険者1人 当たり補助額	補助率	基準補助対象額	補助率
平成 元	市町村給付費の40/100、 組合給付費の32/100及び財政力等に 応じて52/100まで増減	給付費の 10/100	繰入総額の 1/2	市町村(2,095.85) 2,025.39 組 合 (766.49) 356.15	10/10	130,000 (2.3月、 6/6実施)	1/3
2	〃	〃	〃	市町村(2,327.73) 2,227.17 組 合 (795.05) 759.08	〃	〃	〃
3	〃	〃	〃	市町村(2,526.98) 2,440.45 組 合 (832.55) 796.89	〃	〃	〃
4	〃	〃	〃	市町村 (646.85) 646.85 組 合 (857.28) 833.67	〃	240,000 (4.4月、 実施)	定額
5	〃	〃	100億円	市町村 (351.64) 351.64 組 合 (869.92) 871.86	〃	〃	〃
6	〃	〃	〃	市町村 (85.48) 85.48 組 合 (879.74) 885.55	〃	300,000 (6.10月、 実施)	〃
7	〃	〃	170億円	市町村 (85.48) 85.48 組 合 (891.37) 895.65	〃	〃	〃
8	〃	〃	240億円	市町村 (85.48) 85.48 組 合 (889.50) 889.58	〃	〃	〃
9	〃	〃	450億円	市町村 (87.14) 87.14 組 合 (902.96) 899.45	〃	〃	〃
10	〃	〃	670億円	市町村 (-) - 組 合 (683.55) 679.66	〃	〃	〃
11	〃	〃	繰入総額の 1/2	市町村 (-) - 組 合 (676.90) 685.71	〃	〃	〃
12	〃	〃	〃	市町村 (-) 88.16 - 組 合 (673.67) 介護分 51.04 678.98	〃	〃	〃
13	〃	〃	〃	市町村 (-) 88.16 - 組 合 (673.71) 介護分 51.04 675.74	〃	〃	〃
14	〃	〃	〃	市町村 (-) 88.16 - 組 合 (659.59) 介護分 51.04 676.20	〃	〃	〃

(注) () 内の数字は、当該年度における予算補正後の額である。

国民健康保険における主な補助額及び補助率の変遷（その5）

年度	療養給付費負担金（補助金） 及び負担率（補助率）	財政調整交付金 財源率	保険基盤安定 負担金	事務費負担額		出産育児一時金補助金	
				被保険者1人 当たり補助額	補助率	基準補助対象額	補助率
平成 15	市町村給付費の40/100、 組合給付費の32/100及び財政力等に 応じて52/100まで増減	給付費の 10/100	繰入総額の 1/2	市町村 (-) 介護分 88.16 - 組 合 (647.96) 介護分 51.04 665.38	10/10	300,000 (6. 10月、 実施)	定額
16	"	"	"	市町村 (-) 介護分 - 組 合 (652.00) 介護分 51.04 652.19	"	"	"
17	市町村給付費の36/100、 組合給付費の32/100及び財政力等に 応じて52/100まで増減	給付費の 9/100	"	市町村 (-) 介護分 - 組 合 (655.45) 介護分 51.04 656.36	"	"	"
18	市町村給付費の34/100、 組合給付費の32/100及び財政力等に 応じて55/100まで増減	"	"	市町村 (-) 介護分 - 組 合 (658.98) 介護分 51.04 658.92	"	350,000 (18. 10月、 実施)	"
19	"	"	"	市町村 (-) 介護分 - 組 合 (664.65) 介護分 51.04 664.56	"	"	"
20	"	"	"	市町村 (-) 介護分 - 組 合 (662.08) 介護分 51.04 662.08	"	380,000 (21. 1月、 実施)	"
21	"	"	"	市町村 (-) 介護分 - 組 合 (665.92) 介護分 51.04 665.92	"	420,000 (21. 10月、 実施)	"
22	"	"	"	市町村 (-) 介護分 - 組 合 (652.03) 介護分 51.04 652.58	"	"	"
23	市町村給付費の34/100、 組合給付費の32/100及び15/100の範 囲内で財政力等に応じて増減	"	"	市町村 (-) 介護分 - 組 合 (651.35) 介護分 51.04 652.03	"	"	"
24	市町村給付費の32/100、 組合給付費の32/100及び15/100の範 囲内で財政力等に応じて増減	"	"	市町村 (-) 介護分 - 組 合 (651.37) 介護分 51.04 651.35	"	"	"
25	"	"	"	市町村 (-) 介護分 - 組 合 (652.32) 介護分 51.04 651.37	"	"	"
26	"	"	"	市町村 (-) 介護分 - 組 合 (651.65) 介護分 52.25 652.32	"	"	"
27	"	"	"	市町村 (-) 介護分 - 組 合 (644.83) 介護分 53.05 651.65	"	"	"
28	市町村給付費の32/100、 組合給付費の32/100～13/100及び 15. 1/100の範囲内で財政力等に応じ て増減	"	"	市町村 (-) 介護分 - 組 合 (645.88) 介護分 53.05 644.83	"	"	"
29	市町村給付費の32/100、 組合給付費の32/100～13/100及び 15. 2/100の範囲内で財政力等に応じ て増減	"	"	市町村 (-) 介護分 - 組 合 (646.83) 介護分 53.05 645.88	"	"	"
30	市町村給付費の32/100、 組合給付費の32/100～13/100及び 15. 3/100の範囲内で財政力等に応じ て増減	"	"	市町村 (-) 介護分 - 組 合 (646.67) 介護分 53.41 646.83	"	"	"

(注) () 内の数字は、当該年度における予算補正後の額である。

令和2年9月18日 印刷

令和2年9月23日 発行

平成30年度

国民健康保険事業年報

編集・発行 厚生労働省保険局

印刷 大和総合印刷株式会社

○本冊子は、グリーン購入法（国等による環境物品等の調達の推進等に関する法律）に基づく基本方針の判断の基準を満たす紙を使用しています。

○リサイクル適正の表示：紙へリサイクル可

本冊子は、グリーン購入法に基づく基本方針における「印刷」に係る判断の基準にしたがい、印刷用の紙へのリサイクルに適した材料 本文 [Aランク]、表紙 [Cランク] を用いて作製しています。

