

厚生年金保険・国民年金事業の概況 (令和2年3月現在)

この統計では基本的に、被用者年金一元化により新たに厚生年金保険の適用対象となった、国家公務員共済組合、地方公務員共済組合及び日本私立学校振興・共済事業団の情報を含まない。

1. 総括

(1) 適用状況

- 令和2年3月末の国民年金と厚生年金保険（第1号）の被保険者数は、6,311万人であり、前年同月に比べて、13万人（0.2%）増加している。

表1 制度別適用状況

	事業所数	被保険者数(人)			標準報酬月額 の平均(円)
		総数	男子	女子	
厚生年金保険(第1号)	2,435,755	40,374,470	24,876,819	15,497,651	314,798
船員以外	2,431,534	40,322,664	24,825,013	15,497,651	314,683
一般男子	・	24,824,542	24,824,542	・	357,127
女子	・	15,497,651	・	15,497,651	246,693
坑内員	・	471	471	・	368,679
(再掲)短時間労働者	37,034	472,199	129,238	342,961	146,999
船員	4,221	51,806	51,806	・	404,423
国民年金	・	22,736,502	7,682,693	15,053,809	・
第1号	・	14,342,966	7,501,521	6,841,445	・
任意加入	・	190,436	66,952	123,484	・
第3号	・	8,203,100	114,220	8,088,880	・
合計	・	63,110,972	32,559,512	30,551,460	・

注. 厚生年金保険(第1号)の被保険者のうち、坑内員及び船員は全員男子とみなした。

表2 制度別適用状況の推移

	事業所数			被保険者数			標準報酬月額平均		
	平成31年3月末 (千か所)	令和2年3月末 (千か所)	対前年同月比 (%)	平成31年3月末 (千人)	令和2年3月末 (千人)	対前年同月比 (%)	平成31年3月末 (円)	令和2年3月末 (円)	対前年同月比 (%)
厚生年金保険(第1号)	2,337	2,436	4.2	39,806	40,374	1.4	312,678	314,798	0.7
船員以外	2,333	2,432	4.2	39,754	40,323	1.4	312,562	314,683	0.7
一般男子	・	・	・	24,637	24,825	0.8	354,863	357,127	0.6
女子	・	・	・	15,117	15,498	2.5	243,623	246,693	1.3
坑内員	・	・	・	1	0	△ 11.8	354,816	368,679	3.9
(再掲)短時間労働者	35	37	5.7	435	472	8.6	144,795	146,999	1.5
船員	4	4	△ 2.0	52	52	△ 0.7	400,766	404,423	0.9
国民年金	・	・	・	23,178	22,737	△ 1.9	・	・	・
第1号	・	・	・	14,517	14,343	△ 1.2	・	・	・
任意加入	・	・	・	194	190	△ 1.6	・	・	・
第3号	・	・	・	8,467	8,203	△ 3.1	・	・	・
合計	・	・	・	62,984	63,111	0.2	・	・	・

(2) 給付状況

○ 令和2年3月末の国民年金、厚生年金保険（第1号）及び福祉年金の受給者数（同一の年金種別を除く延人数）は、4,468万人であり、前年同月に比べて、13万人（0.3%）減少している。

注. 厚生年金保険（第1号）の受給（権）者とは、厚生年金保険受給（権）者全体から、共済組合等の組合員等たる厚生年金保険の被保険者期間（平成27年9月以前の共済組合等の組合員等の期間を含む）のみの者を除き、さらに、障害厚生年金受給（権）者及び短期要件分の遺族厚生年金受給（権）者について、それぞれ初診日又は死亡日に共済組合等の組合員等であった者を除いた者をいう。

表3 制度別年金受給者数

(単位：人)

	総数	老齢給付		障害年金	遺族給付	
		老齢年金 ・25年以上	通算老齢年金 ・25年未満		遺族年金	通算遺族年金
厚生年金保険（第1号）計	35,432,128	15,389,876	13,972,491	452,164	5,597,788	19,809
旧共済組合を除く	35,072,010	15,176,313	13,905,714	449,453	5,521,221	19,309
旧法	896,427	315,418	241,155	31,774	289,185	18,895
新法	34,155,497	14,853,874	13,663,542	416,663	5,221,418	.
（再掲）基礎あり	26,195,709	13,740,192	12,099,836	284,001	71,680	.
基礎または定額あり	25,948,108	13,818,538	12,129,570	.	.	.
基礎繰上げあり	1,971,483	571,740	1,399,743	.	.	.
基礎繰上げなし	23,976,625	13,246,798	10,729,827	.	.	.
基礎及び定額なし	2,569,308	1,035,336	1,533,972	.	.	.
船員保険（旧法）	20,086	7,021	1,017	1,016	10,618	414
旧共済組合計	360,118	213,563	66,777	2,711	76,567	500
旧法	99,579	72,650	2,329	1,063	23,037	500
新法	260,539	140,913	64,448	1,648	53,530	.
（再掲）基礎あり	202,521	139,768	61,373	1,376	4	.
国民年金計	35,645,453	32,623,411	934,850	1,993,629	93,563	.
（再掲）基礎のみ共済なし・旧国年	7,773,857	5,670,508	441,380	1,630,076	31,893	.
旧法拠出制	822,023	444,327	329,400	39,638	8,658	.
新法基礎年金	34,823,430	32,179,084	605,450	1,953,991	84,905	.
（再掲）基礎のみ	8,043,139	6,265,375	113,025	1,634,875	29,864	.
（再掲）基礎のみ共済なし	6,951,834	5,226,181	111,980	1,590,438	23,235	.
福祉年金	27	27
合計	44,679,378	34,133,354	2,746,132	2,160,416	5,619,667	19,809

- 注1. 厚生年金保険（第1号）の受給者とは、厚生年金保険受給者全体から、共済組合等の組合員等たる厚生年金保険の被保険者期間（平成27年9月以前の共済組合等の組合員等の期間を含む）のみの者を除き、さらに、障害厚生年金受給者及び短期要件分の遺族厚生年金受給者について、それぞれ初診日又は死亡日に共済組合等の組合員等であった者を除いた者をいう。
2. 新法老齢厚生年金（第1号）のうち、旧法の老齢年金に相当するものは「老齢年金・25年以上」に、それ以外のものは「通算老齢年金・25年未満」に計上している。新法退職共済年金についても同様。
3. 人数の合計は、厚生年金保険（第1号）と同一の年金種別の基礎年金を併給している者の重複分を控除した数である。
4. 「旧共済組合」は、厚生年金保険に統合された時点で旧J R共済、旧N T T共済、旧J T共済又は旧農林共済の受給権が発生していた者をいう。
5. 「基礎あり」は、同一の年金種別の基礎年金の受給権を有する者をいう。
6. 新法基礎年金のうち、老齢基礎年金の受給資格期間を25年以上有するものは「老齢年金・25年以上」に、それ以外のものは「通算老齢年金・25年未満」に計上している。
7. 「基礎のみ」は、同一の年金種別の厚生年金保険（第1号）（旧共済組合を除く）の受給権を有しない基礎年金受給者をいう。
8. 「基礎のみ共済なし」は「基礎のみ」の受給者のうち、共済組合等の組合員等たる厚生年金保険の被保険者期間（平成27年9月以前の共済組合等の組合員等の期間を含む）を有しない受給者をいう。
9. 寡婦年金については、新法においても存続しているが、国民年金第1号被保険者であった夫の妻のみに対して適用され、基礎年金一律の給付ではないため、新法分も便宜上旧法拠出制に計上している。

○ 令和2年3月末の国民年金、厚生年金保険（第1号）及び福祉年金の受給者の年金総額は、49兆5千億円であり、前年同月に比べて、2千億円（0.3%）増加している。

注. 厚生年金保険（第1号）受給（権）者の年金総額は、老齢給付及び遺族年金（長期要件）については、平成27年9月以前の厚生年金保険被保険者期間及び平成27年10月以降の第1号厚生年金被保険者期間に係る年金総額であり、平成27年10月以降に受給権が発生した障害厚生年金及び遺族厚生年金（短期要件）については、共済組合等の組合員等たる厚生年金保険の被保険者期間（平成27年9月以前の共済組合等の組合員等の期間を含む）を含めて算出した年金総額である。

表4 制度別受給者年金総額

(単位：百万円)

	総数	老齢給付		障害年金	遺族給付	
		老齢年金 ・25年以上	通算老齢年金 ・25年未満		遺族年金	通算遺族年金
厚生年金保険（第1号）計	25,496,493	17,203,422	2,448,326	313,883	5,525,491	5,370
旧共済組合を除く	25,074,640	16,887,322	2,433,246	311,351	5,437,470	5,251
旧法	934,436	502,436	90,706	37,235	298,916	5,143
新法	24,099,799	16,364,584	2,342,190	271,968	5,121,058	.
（別掲）基礎年金	17,816,845	9,685,596	7,819,902	242,282	69,065	.
船員保険（旧法）	40,405	20,302	350	2,148	17,496	108
旧共済組合計	421,852	316,100	15,081	2,532	88,020	119
旧法	183,605	153,958	1,104	1,521	26,903	119
新法	238,247	162,142	13,977	1,011	61,118	.
（別掲）基礎年金	150,115	103,987	44,983	1,140	4	.
国民年金計	23,974,230	21,942,254	214,561	1,723,504	93,912	.
（再掲）基礎のみ共済なし・旧国年	5,005,572	3,461,833	100,713	1,415,057	27,969	.
旧法拠出制	333,206	218,939	75,575	34,795	3,897	.
新法基礎年金	23,641,024	21,723,315	138,986	1,688,709	90,015	.
（再掲）基礎のみ	5,477,859	4,003,119	25,400	1,418,029	31,311	.
（再掲）基礎のみ共済なし	4,672,366	3,242,894	25,138	1,380,262	24,072	.
福祉年金	11	11
合計	49,470,734	39,145,687	2,662,887	2,037,387	5,619,402	5,370

- 注1. 厚生年金保険（第1号）受給者の年金総額は、老齢給付及び遺族年金（長期要件）については、平成27年9月以前の厚生年金保険被保険者期間及び平成27年10月以降の第1号厚生年金被保険者期間に係る年金総額であり、平成27年10月以降に受給権が発生した障害厚生年金及び遺族厚生年金（短期要件）については、共済組合等の組合員等たる厚生年金保険の被保険者期間（平成27年9月以前の共済組合等の組合員等の期間を含む）を含めて算出した年金総額である。
2. 年金総額には一部停止額を含む。
3. 「旧共済組合」は、厚生年金保険に統合された時点で旧J R共済、旧N T T共済、旧J T共済又は旧農林共済の受給権が発生していた者の当該年金の年金総額である。
4. 「基礎のみ」は、同一の年金種別の厚生年金保険（第1号）（旧共済組合を除く）の受給権を有しない基礎年金受給者の年金総額である。
5. 「基礎のみ共済なし」は「基礎のみ」の受給者のうち、共済組合等の組合員等たる厚生年金保険の被保険者期間（平成27年9月以前の共済組合等の組合員等の期間を含む）を有しない受給者の年金総額である。
6. 寡婦年金については、新法においても存続しているが、国民年金第1号被保険者であった夫の妻のみに対して適用され、基礎年金一律の給付ではないため、新法分も便宜上旧法拠出制に計上している。

表5 制度別受給者状況の推移

	受給者数			年金総額		
	平成31年3月末 (千人)	令和2年3月末 (千人)	対前年同月比 (%)	平成31年3月末 (億円)	令和2年3月末 (億円)	対前年同月比 (%)
厚生年金保険(第1号) 計	35,296	35,432	0.4	256,643	254,965	△ 0.7
旧共済組合除く	34,907	35,072	0.5	251,982	250,746	△ 0.5
旧法	1,033	896	△ 13.2	10,828	9,344	△ 13.7
新法	33,851	34,155	0.9	240,696	240,998	0.1
船員保険(旧法)	23	20	△ 11.3	459	404	△ 11.9
旧共済組合 計	389	360	△ 7.4	4,661	4,219	△ 9.5
旧法	113	100	△ 12.2	2,118	1,836	△ 13.3
新法	276	261	△ 5.4	2,543	2,382	△ 6.3
国民年金 計	35,294	35,645	1.0	236,380	239,742	1.4
(再掲)基礎のみ共済なし・旧国年	8,041	7,774	△ 3.3	51,173	50,056	△ 2.2
旧法抛出处	982	822	△ 16.3	3,957	3,332	△ 15.8
新法基礎年金	34,312	34,823	1.5	232,423	236,410	1.7
(再掲)基礎のみ	8,115	8,043	△ 0.9	55,003	54,779	△ 0.4
(再掲)基礎のみ共済なし	7,059	6,952	△ 1.5	47,216	46,724	△ 1.0
福祉年金	0	0	△ 51.8	0	0	△ 50.0
合 計	44,808	44,679	△ 0.3	493,023	494,707	0.3

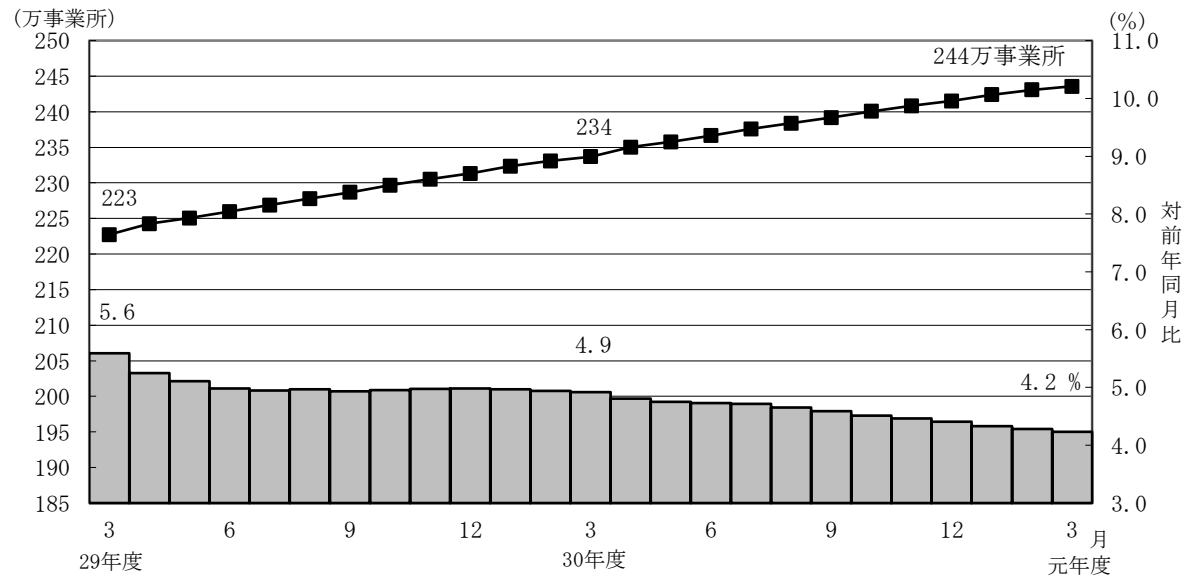
- 注1. 厚生年金保険(第1号)の受給者とは、厚生年金保険受給者全体から、共済組合等の組合員等たる厚生年金保険の被保険者期間(平成27年9月以前の共済組合等の組合員等の期間を含む)のみの者を除き、さらに、障害厚生年金受給者及び短期要件分の遺族厚生年金受給者について、それぞれ初診日又は死亡日に共済組合等の組合員等であった者を除いた者をいう。
2. 厚生年金保険(第1号)受給者の年金総額は、老齢給付及び遺族年金(長期要件)については、平成27年9月以前の厚生年金保険被保険者期間及び平成27年10月以降の第1号厚生年金被保険者期間に係る年金総額であり、平成27年10月以降に受給権が発生した障害厚生年金及び遺族厚生年金(短期要件)については、共済組合等の組合員等たる厚生年金保険の被保険者期間(平成27年9月以前の共済組合等の組合員等の期間を含む)を含めて算出した年金総額である。
3. 人数の合計は、厚生年金保険(第1号)と同一の年金種別の基礎年金を併給している者の重複分を控除した数である。
4. 年金総額には一部停止額を含む。
5. 「旧共済組合」は、厚生年金保険に統合された時点で旧J R共済、旧N T T共済、旧J T共済又は旧農林共済の受給権が発生していた者及びその者の当該年金の年金総額である。
6. 「基礎のみ」は、同一の年金種別の厚生年金保険(第1号)(旧共済組合を除く)の受給権を有しない基礎年金受給者及びその者の当該年金の年金総額である。
7. 「基礎のみ共済なし」は「基礎のみ」の受給者のうち、共済組合等の組合員等たる厚生年金保険の被保険者期間(平成27年9月以前の共済組合等の組合員等の期間を含む)を有しない受給者及びその者の当該年金の年金総額である。
8. 寡婦年金については、新法においても存続しているが、国民年金第1号被保険者であった夫の妻のみに対して適用され、基礎年金一律の給付ではないため、新法分も便宜上旧法抛出处に計上している。

2. 厚生年金保険

(1) 適用状況

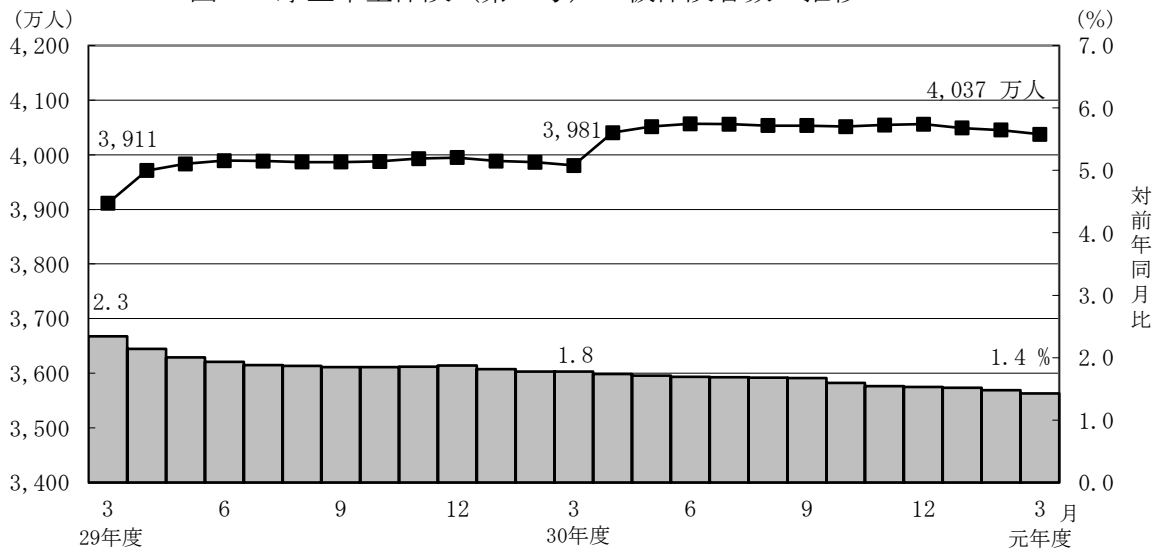
- 令和2年3月末の厚生年金保険(第1号)の適用事業所数は244万事業所であり、前年同月に比べて10万事業所(4.2%)増加している。

図1 厚生年金保険(第1号) 適用事業所数の推移



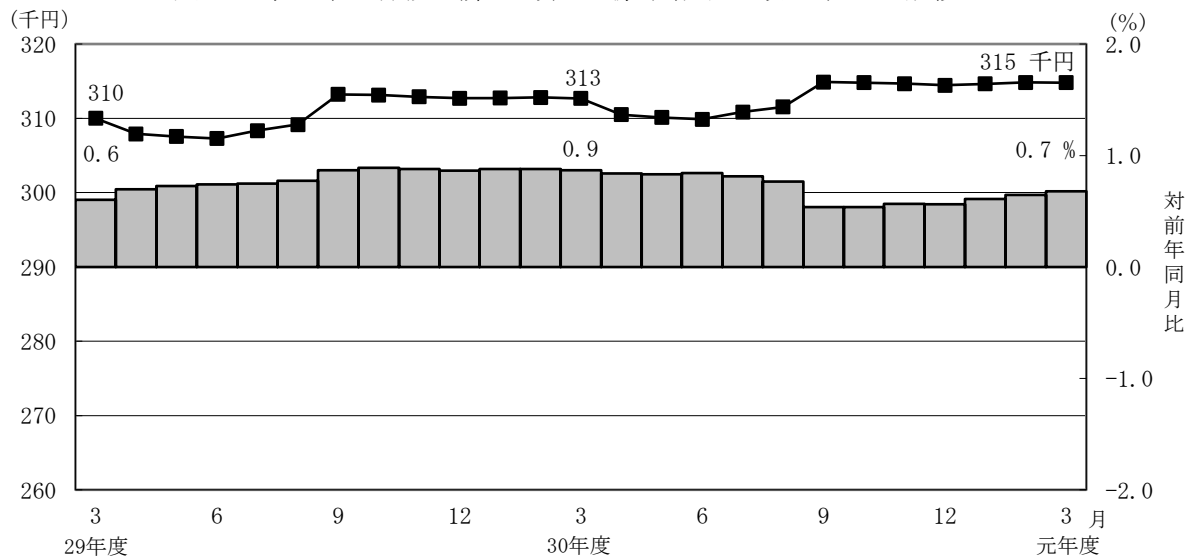
- 厚生年金保険（第1号）の被保険者数は4,037万人となっており、前年同月に比べて57万人（1.4%）増加している。内訳をみると、一般男子が2,482万人（対前年同月比19万人、0.8%増）、女子が1,550万人（対前年同月比38万人、2.5%増）、坑内員が5百人（対前年同月比63人、11.8%減）、船員が5万人（対前年同月比4百人、0.7%減）である。

図2 厚生年金保険（第1号） 被保険者数の推移



- 厚生年金保険（第1号）被保険者の標準報酬月額の前平均は、31万4,798円となっており、前年同月に比べて0.7%増加している。内訳をみると、一般男子は35万7,127円（対前年同月比0.6%増）、女子は24万6,693円（対前年同月比1.3%増）、坑内員は36万8,679円（対前年同月比3.9%増）、船員が40万4,423円（対前年同月比0.9%増）である。

図3 厚生年金保険（第1号） 標準報酬月額の前平均の推移

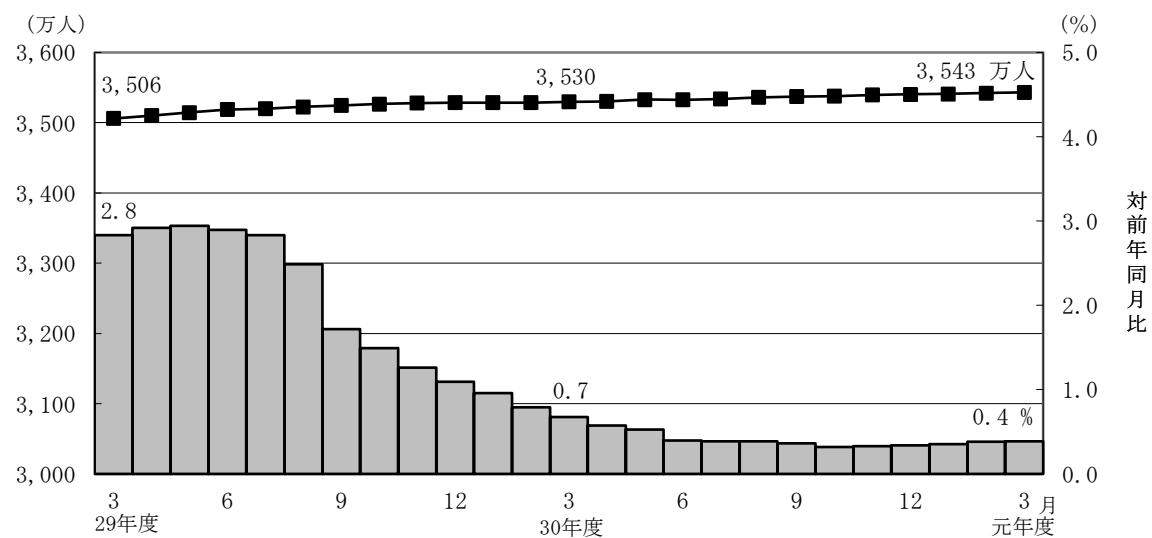


- 厚生年金保険（第1号）被保険者に係る賞与支給事業所数は7万事業所、賞与支給被保険者数は230万人、標準賞与額の前平均は27万5,262円となっている。

(2) 給付状況

- 令和2年3月末の厚生年金保険（第1号）受給者数は3,543万人（旧法厚年分90万人、新法厚年分3,416万人、旧法船保分2万人、旧共済分36万人）で、前年同月に比べて14万人（0.4%）増加している。
- 老齢給付の受給者数は2,936万人（旧法厚年分56万人、新法厚年分2,852万人、旧法船保分8千人、旧共済分28万人）で、前年同月に比べて6万人（0.2%）増加している。
- 障害給付の受給者数は45万人（旧法厚年分3万人、新法厚年分42万人、旧法船保分1千人、旧共済分3千人）で、前年同月に比べて1万人（3.3%）増加している。
- 遺族給付の受給者数は562万人（旧法厚年分31万人、新法厚年分522万人、旧法船保分1万人、旧共済分8万人）で、前年同月に比べて6万人（1.1%）増加している。

図4 厚生年金保険（第1号） 受給者数の推移



- 令和2年3月末の厚生年金保険（第1号）の受給者に係る老齢年金の平均年金月額 は、14万6,162円となっている。

- 令和2年3月末における失業給付との調整に該当する厚生年金保険（第1号）の受給権者数は3万人、高年齢雇用継続給付との併給調整に該当する受給権者数は19万人となっている。

表6 雇用保険の給付と厚生年金保険（第1号）の受給権者に係る老齢厚生年金との調整

	失業給付								
	件数（人）			総停止年金額（千円）			平均停止月額（円）		
	計	老齢相当	通老相当 ・25年未満	計	老齢相当	通老相当 ・25年未満	計	老齢相当	通老相当 ・25年未満
令和元年10月	38,040	23,695	14,345	23,513,559	20,768,014	2,745,545	51,511	73,039	15,949
11月	36,195	22,160	14,035	21,992,142	19,312,750	2,679,392	50,633	72,626	15,909
12月	34,687	21,131	13,556	21,081,830	18,501,062	2,580,768	50,648	72,962	15,865
令和2年1月	31,929	19,141	12,788	19,067,722	16,643,580	2,424,142	49,766	72,460	15,797
2月	30,693	18,274	12,419	18,217,908	15,863,429	2,354,479	49,463	72,341	15,799
3月	30,402	17,918	12,484	17,891,272	15,533,381	2,357,891	49,041	72,243	15,739

	高年齢雇用継続給付								
	件数（人）			高年齢雇用継続給付による停止総額（千円）			平均停止月額（円）		
	計	老齢相当	通老相当 ・25年未満	計	老齢相当	通老相当 ・25年未満	計	老齢相当	通老相当 ・25年未満
令和元年10月	218,045	210,560	7,485	29,090,599	28,411,545	679,054	11,118	11,244	7,560
11月	212,364	204,740	7,624	28,261,961	27,575,370	686,591	11,090	11,224	7,505
12月	209,623	201,716	7,907	27,774,332	27,066,645	707,686	11,041	11,182	7,458
令和2年1月	200,709	192,905	7,804	26,606,226	25,906,586	699,640	11,047	11,191	7,471
2月	192,692	184,989	7,703	25,534,485	24,843,305	691,180	11,043	11,191	7,477
3月	187,445	179,731	7,714	24,763,945	24,073,330	690,614	11,009	11,162	7,461

表7 厚生年金保険（第1号）受給者状況の推移

		受給者数			年金総額		
		平成31年3月末 (千人)	令和2年3月末 (千人)	対前年同月比 (%)	平成31年3月末 (億円)	令和2年3月末 (億円)	対前年同月比 (%)
厚生年金保険（第1号）	計	35,296	35,432	0.4	256,643	254,965	△ 0.7
老齢年金	計	15,409	15,390	△ 0.1	174,244	172,034	△ 1.3
	旧共済組合除く	15,177	15,176	△ 0.0	170,736	168,873	△ 1.1
	旧法	374	315	△ 15.8	6,050	5,024	△ 17.0
	新法	14,794	14,854	0.4	164,443	163,646	△ 0.5
	船員保険（旧法）	8	7	△ 16.5	243	203	△ 16.6
	旧共済組合	232	214	△ 7.9	3,508	3,161	△ 9.9
通算老齢年金 ・25年未満	旧法	84	73	△ 13.2	1,791	1,540	△ 14.1
	新法	148	141	△ 4.8	1,717	1,621	△ 5.6
	計	13,896	13,972	0.6	24,410	24,483	0.3
	旧共済組合除く	13,825	13,906	0.6	24,247	24,332	0.4
	旧法	292	241	△ 17.3	1,097	907	△ 17.3
	新法	13,532	13,664	1.0	23,146	23,422	1.2
障害年金	船員保険（旧法）	1	1	△ 21.0	4	4	△ 21.2
	旧共済組合	71	67	△ 5.5	163	151	△ 7.6
	旧法	3	2	△ 15.6	13	11	△ 15.5
	新法	68	64	△ 5.1	150	140	△ 6.9
	計	438	452	3.3	3,072	3,139	2.2
	旧共済組合除く	435	449	3.3	3,044	3,114	2.3
遺族年金	旧法	34	32	△ 6.7	399	372	△ 6.8
	新法	400	417	4.2	2,622	2,720	3.7
	船員保険（旧法）	1	1	△ 7.0	23	21	△ 7.3
	旧共済組合	3	3	△ 6.7	28	25	△ 8.5
	旧法	1	1	△ 9.1	17	15	△ 10.0
	新法	2	2	△ 5.1	11	10	△ 6.1
通算遺族年金	計	5,532	5,598	1.2	54,856	55,255	0.7
	旧共済組合除く	5,449	5,521	1.3	53,896	54,375	0.9
	旧法	312	289	△ 7.3	3,224	2,989	△ 7.3
	新法	5,125	5,221	1.9	50,485	51,211	1.4
	船員保険（旧法）	11	11	△ 6.9	187	175	△ 6.3
	旧共済組合	83	77	△ 7.8	960	880	△ 8.4
通算遺族年金	旧法	25	23	△ 8.8	295	269	△ 8.9
	新法	58	54	△ 7.4	665	611	△ 8.1
	計	22	20	△ 11.4	60	54	△ 10.8
	旧共済組合除く	22	19	△ 11.5	59	53	△ 10.8
	旧法	21	19	△ 11.5	58	51	△ 10.8
	船員保険（旧法）	0	0	△ 10.4	1	1	△ 10.0
旧共済組合	1	1	△ 10.7	1	1	△ 11.2	
旧法	1	1	△ 10.7	1	1	△ 11.2	

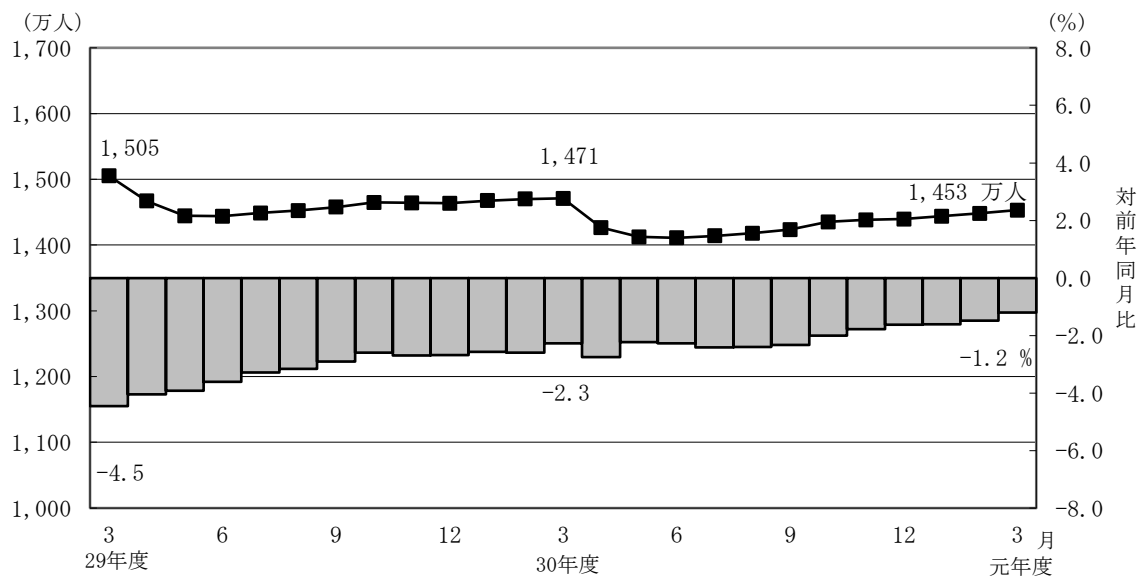
- 注1. 厚生年金保険（第1号）の受給者とは、厚生年金保険受給者全体から、共済組合等の組合員等たる厚生年金保険の被保険者期間（平成27年9月以前の共済組合等の組合員等の期間を含む）のみの者を除き、さらに、障害厚生年金受給者及び短期要件分の遺族厚生年金受給者について、それぞれ初診日又は死亡日に共済組合等の組合員等であった者を除いた者をいう。
2. 厚生年金保険（第1号）受給者の年金総額は、老齢給付及び遺族年金（長期要件）については、平成27年9月以前の厚生年金保険被保険者期間及び平成27年10月以降の第1号厚生年金被保険者期間に係る年金総額であり、平成27年10月以降に受給権が発生した障害厚生年金及び遺族厚生年金（短期要件）については、共済組合等の組合員等たる厚生年金保険の被保険者期間（平成27年9月以前の共済組合等の組合員等の期間を含む）を含めて算出した年金総額である。
3. 新法老齢厚生年金（第1号）のうち、旧法の老齢年金に相当するものは「老齢年金」に、それ以外のものは「通算老齢年金・25年未満」に計上している。新法退職共済年金についても同様。
4. 年金総額には一部停止額を含む。
5. 「旧共済組合」は、厚生年金保険に統合された時点で旧J R共済、旧N T T共済、旧J T共済又は旧農林共済の受給権が発生していた者及びその者の当該年金の年金総額である。

3. 国民年金

(1) 適用状況

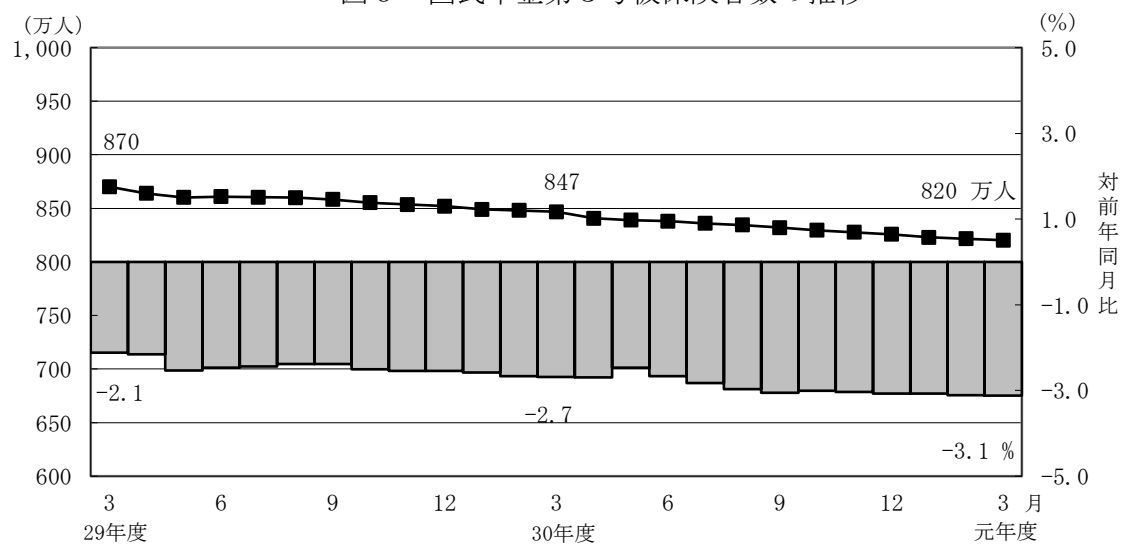
- 令和2年3月末の第1号被保険者数（任意加入被保険者を含む。）は、1,453万人となっており、前年同月に比べて18万人（1.2%）減少している。内訳をみると、男子は757万人（対前年同月比7万人、0.9%減）、女子は696万人（対前年同月比11万人、1.5%減）である。

図5 国民年金第1号被保険者数（任意加入を含む）の推移



- 第3号被保険者数は820万人となっており、前年同月に比べて26万人（3.1%）減少している。内訳をみると、男子は11万人（対前年同月比3千人、2.4%増）、女子は809万人（対前年同月比27万人、3.2%減）となっている。

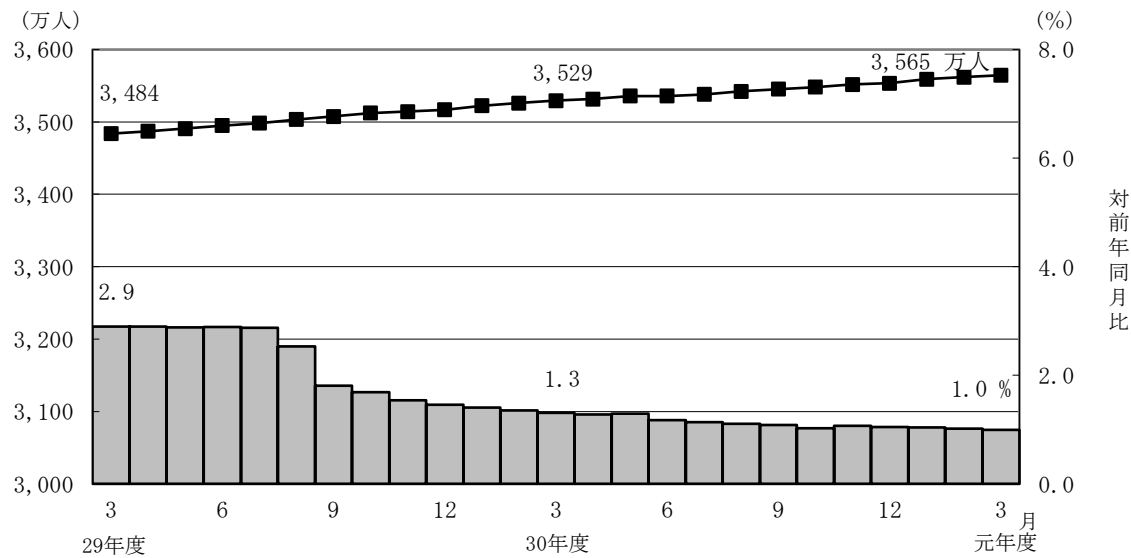
図6 国民年金第3号被保険者数の推移



(2) 給付状況

- 令和2年3月末の国民年金受給者数は3,565万人（旧法拠出制82万人、基礎年金3,482万人）で、前年同月に比べて35万人（1.0%）増加している。
- 老齢給付の受給者数は3,356万人（旧法拠出制77万人、基礎年金3,278万人）で、前年同月に比べて32万人（1.0%）増加している。
- 障害給付の受給者数は199万人（旧法拠出制4万人、基礎年金195万人）で、前年同月に比べて4万人（1.8%）増加している。
- 遺族給付の受給者数は9万人（旧法拠出制9千人、基礎年金8万人）で、前年同月に比べて2千人（2.5%）減少している。

図7 国民年金受給者数の推移



- 国民年金の老齢年金・25年以上の受給者の平均年金月額は、令和2年3月末で5万6,049円となっている。
老齢年金・25年以上の新規裁定者（受給者）の平均年金月額は、5万4,615円となっている。
- 旧法老齢年金受給権者及び同一の年金種別の厚生年金保険（第1号）（旧共済組合を除く）の受給権を有しない基礎年金の老齢給付の受給権者について繰上げ受給の状況を見ると、3月は新規裁定者1万3千人のうち繰上げ受給権者が1千人となっており、繰上げ受給率は5.4%である。なお、平成30年度新規裁定者の繰上げ受給率は6.6%となっている。

表8 国民年金受給者状況の推移

	受給者数			年金総額			
	平成31年3月末 (千人)	令和2年3月末 (千人)	対前年同月比 (%)	平成31年3月末 (億円)	令和2年3月末 (億円)	対前年同月比 (%)	
国民年金 計	35,294	35,645	1.0	236,380	239,742	1.4	
(再掲) 基礎のみ共済なし・旧国年	8,041	7,774	△ 3.3	51,173	50,056	△ 2.2	
老齢年金 ・25年以上	計	32,304	32,623	1.0	216,343	219,423	1.4
(再掲) 基礎のみ共済なし・旧国年	5,903	5,671	△ 3.9	35,789	34,618	△ 3.3	
旧法拠出制	536	444	△ 17.0	2,636	2,189	△ 16.9	
新法基礎年金	31,769	32,179	1.3	213,708	217,233	1.6	
(再掲) 基礎のみ	6,373	6,265	△ 1.7	40,497	40,031	△ 1.2	
(再掲) 基礎のみ共済なし	5,368	5,226	△ 2.6	33,153	32,429	△ 2.2	
通算老齢年金 ・25年未満	計	936	935	△ 0.1	2,141	2,146	0.2
(再掲) 基礎のみ共済なし・旧国年	497	441	△ 11.1	1,131	1,007	△ 10.9	
旧法拠出制	393	329	△ 16.3	899	756	△ 15.9	
新法基礎年金	543	605	11.6	1,242	1,390	11.9	
(再掲) 基礎のみ	104	113	8.5	234	254	8.6	
(再掲) 基礎のみ共済なし	103	112	8.4	232	251	8.4	
障害年金	計	1,957	1,994	1.8	16,938	17,235	1.8
(再掲) 基礎のみ共済なし・旧国年	1,608	1,630	1.4	13,974	14,151	1.3	
旧法拠出制	43	40	△ 8.5	380	348	△ 8.4	
新法基礎年金	1,914	1,954	2.1	16,558	16,887	2.0	
(再掲) 基礎のみ	1,608	1,635	1.7	13,961	14,180	1.6	
(再掲) 基礎のみ共済なし	1,565	1,590	1.6	13,594	13,803	1.5	
遺族年金	計	96	94	△ 2.5	958	939	△ 2.0
(再掲) 基礎のみ共済なし・旧国年	32	32	△ 1.6	279	280	0.2	
旧法拠出制	9	9	△ 8.3	43	39	△ 8.9	
新法基礎年金	86	85	△ 1.8	915	900	△ 1.6	
(再掲) 基礎のみ	30	30	0.4	310	313	0.9	
(再掲) 基礎のみ共済なし	23	23	1.1	236	241	1.8	

- 注1. 「基礎のみ」は、同一の年金種別の厚生年金保険（第1号）（旧共済組合を除く）の受給権を有しない基礎年金受給者及びその者の当該年金の年金総額である。
2. 「基礎のみ共済なし」は「基礎のみ」の受給者のうち、共済組合等の組合員等たる厚生年金保険の被保険者期間（平成27年9月以前の共済組合等の組合員等の期間を含む）を有しない受給者及びその者の当該年金の年金総額である。
3. 年金総額には一部停止額を含む。
4. 新法基礎年金について老齢基礎年金の受給資格期間を25年以上有するものは「老齢年金・25年以上」に、それ以外のは「通算老齢年金・25年未満」に計上している。
5. 寡婦年金については、新法においても存続しているが、国民年金第1号被保険者であった夫の妻のみに対して適用され、基礎年金一律の給付ではないため、新法分も便宜上旧法拠出制に計上している。

第1表 制度別適用状況

令和2年3月末現在

	事業所数	被保険者数(人)			標準報酬月額 の平均(円)
		総数	男子	女子	
厚生年金保険(第1号)	2,435,755	40,374,470	24,876,819	15,497,651	314,798
船員以外	2,431,534	40,322,664	24,825,013	15,497,651	314,683
一般男子	・	24,824,542	24,824,542	・	357,127
女子	・	15,497,651	・	15,497,651	246,693
坑内員	・	471	471	・	368,679
(再掲)短時間労働者	37,034	472,199	129,238	342,961	146,999
船員	4,221	51,806	51,806	・	404,423
国民年金	・	22,736,502	7,682,693	15,053,809	・
第1号	・	14,342,966	7,501,521	6,841,445	・
任意加入	・	190,436	66,952	123,484	・
第3号	・	8,203,100	114,220	8,088,880	・
合計	・	63,110,972	32,559,512	30,551,460	・

注1. 厚生年金保険(第1号)の被保険者のうち、坑内員及び船員は全員男子とみなした。

2. 短時間労働者のうち、強制加入の事業所数は30,779、被保険者数は464,094人、任意加入の事業所数は6,255、被保険者数は8,105人である。

賞与支払状況

令和2年3月末現在

	事業所数	被保険者数(人)			標準賞与額 の平均(円)
		総数	男子	女子	
厚生年金保険(第1号)	72,888	2,303,545	1,389,744	913,801	275,262
船員以外	72,782	2,301,223	1,387,422	913,801	275,236
一般男子	・	1,387,388	1,387,388	・	319,925
女子	・	913,801	・	913,801	207,394
坑内員	・	34	34	・	81,588
(再掲)短時間労働者	973	15,230	3,783	11,447	42,666
船員	106	2,322	2,322	・	300,794

注. 厚生年金保険(第1号)の被保険者のうち、坑内員及び船員は全員男子とみなした。

第2表 制度別年金受給者数

ア. 令和2年3月末現在

(単位：人)

	総数	老齢給付		障害年金	遺族給付	
		老齢年金 ・25年以上	通算老齢年金 ・25年未満		遺族年金	通算遺族年金
厚生年金保険（第1号）計	35,432,128	15,389,876	13,972,491	452,164	5,597,788	19,809
旧共済組合を除く	35,072,010	15,176,313	13,905,714	449,453	5,521,221	19,309
旧法	896,427	315,418	241,155	31,774	289,185	18,895
新法	34,155,497	14,863,874	13,663,542	416,663	5,221,418	・
（再掲）基礎あり	26,195,709	13,740,192	12,099,836	284,001	71,680	・
基礎または定額あり	25,948,108	13,818,538	12,129,570	・	・	・
基礎繰上げあり	1,971,483	571,740	1,399,743	・	・	・
基礎繰上げなし	23,976,625	13,246,798	10,729,827	・	・	・
基礎及び定額なし	2,569,308	1,035,336	1,533,972	・	・	・
船員保険（旧法）	20,086	7,021	1,017	1,016	10,618	414
旧共済組合計	360,118	213,563	66,777	2,711	76,567	500
旧法	99,579	72,650	2,329	1,063	23,037	500
新法	260,539	140,913	64,448	1,648	53,530	・
（再掲）基礎あり	202,521	139,768	61,373	1,376	4	・
国民年金計	35,645,453	32,623,411	934,850	1,993,629	93,563	・
（再掲）基礎のみ共済なし・旧国年	7,773,857	5,670,508	441,380	1,630,076	31,893	・
旧法拠出制	822,023	444,327	329,400	39,638	8,658	・
新法基礎年金	34,823,430	32,179,084	605,450	1,953,991	84,905	・
（再掲）基礎のみ	8,043,139	6,265,375	113,025	1,634,875	29,864	・
（再掲）基礎のみ共済なし	6,951,834	5,226,181	111,980	1,590,438	23,235	・
福祉年金	27	27	・	・	・	・
合計	44,679,378	34,133,354	2,746,132	2,160,416	5,619,667	19,809

- 注1. 厚生年金保険（第1号）受給者とは、厚生年金保険受給者全体から、共済組合等の組合員等たる厚生年金保険の被保険者期間（平成27年9月以前の共済組合等の組合員等の期間を含む）のみの者を除き、さらに、障害厚生年金受給者及び短期要件分の遺族厚生年金受給者について、それぞれ初診日又は死亡日に共済組合等の組合員等であった者を除いた者をいう。
2. 新法老齢厚生年金（第1号）のうち、旧法の老齢年金に相当するものは「老齢年金・25年以上」に、それ以外のは「通算老齢年金・25年未満」に計上している。新法退職共済年金についても同様。
3. 人数の合計は、厚生年金保険（第1号）と同一の年金種別の基礎年金を併給している者の重複分を控除した数である。
4. 「旧共済組合」は、厚生年金保険に統合された時点で旧J R共済、旧N T T共済、旧J T共済又は旧農林共済の受給権が発生していた者をいう。
5. 「基礎あり」は、同一の年金種別の基礎年金の受給権を有する者をいう。
6. 新法基礎年金のうち、老齢基礎年金の受給資格期間を25年以上有するものは「老齢年金・25年以上」に、それ以外のは「通算老齢年金・25年未満」に計上している。
7. 「基礎のみ」は、同一の年金種別の厚生年金保険（第1号）（旧共済組合を除く）の受給権を有しない基礎年金受給者をいう。
8. 「基礎のみ共済なし」は「基礎のみ」の受給者のうち、共済組合等の組合員等たる厚生年金保険の被保険者期間（平成27年9月以前の共済組合等の組合員等の期間を含む）を有しない受給者をいう。
9. 寡婦年金については、新法においても存続しているが、第1号被保険者であった夫の妻のみに対して適用され、基礎年金一律の給付ではないため、新法分も便宜上旧法拠出制に計上している。

イ. 令和2年3月新規裁定

(単位：人)

	総数	老齢給付		障害年金	遺族給付	
		老齢年金 ・25年以上	通算老齢年金 ・25年未満		遺族年金	通算遺族年金
厚生年金保険（第1号）計	91,019	16,063	44,297	2,972	27,687	-
旧共済組合を除く	90,984	16,063	44,264	2,972	27,685	-
旧法	151	43	108	-	-	-
新法	90,832	16,020	44,155	2,972	27,685	・
（再掲）基礎あり	15,127	4,077	8,645	1,588	817	・
基礎または定額あり	12,906	4,248	8,658	・	・	・
基礎繰上げあり	3,084	1,373	1,711	・	・	・
基礎繰上げなし	9,822	2,875	6,947	・	・	・
基礎及び定額なし	47,269	11,772	35,497	・	・	・
船員保険（旧法）	1	-	1	-	-	-
旧共済組合計	35	-	33	-	2	-
旧法	3	-	2	-	1	-
新法	32	-	31	-	1	・
（再掲）基礎あり	19	-	19	-	-	・
国民年金計	33,341	21,886	3,685	6,811	959	・
（再掲）基礎のみ共済なし・旧国年	12,479	6,129	1,036	5,028	286	・
旧法拠出制	115	1	81	1	32	・
新法基礎年金	33,226	21,885	3,604	6,810	927	・
（再掲）基礎のみ	18,219	11,699	976	5,222	322	・
（再掲）基礎のみ共済なし	12,364	6,128	955	5,027	254	・
福祉年金	-	-	・	・	・	・
合計	109,214	33,872	39,318	8,195	27,829	-

- 注1. 厚生年金保険（第1号）受給者とは、厚生年金保険受給者全体から、共済組合等の組合員等たる厚生年金保険の被保険者期間（平成27年9月以前の共済組合等の組合員等の期間を含む）のみの者を除き、さらに、障害厚生年金受給者及び短期要件分の遺族厚生年金受給者について、それぞれ初診日又は死亡日に共済組合等の組合員等であった者を除いた者をいう。
2. 新法老齢厚生年金（第1号）のうち、旧法の老齢年金に相当するものは「老齢年金・25年以上」に、それ以外のは「通算老齢年金・25年未満」に計上している。新法退職共済年金についても同様。
3. 人数の合計は、厚生年金保険（第1号）と同一の年金種別の基礎年金を併給している者の重複分を控除した数である。
4. 「旧共済組合」は、厚生年金保険に統合された時点で旧J R共済、旧N T T共済、旧J T共済又は旧農林共済の受給権が発生していた者をいう。
5. 「基礎あり」は、同一の年金種別の基礎年金の受給権を有する者をいう。
6. 新法基礎年金のうち、老齢基礎年金の受給資格期間を25年以上有するものは「老齢年金・25年以上」に、それ以外のは「通算老齢年金・25年未満」に計上している。
7. 「基礎のみ」は、同一の年金種別の厚生年金保険（第1号）（旧共済組合を除く）の受給権を有しない基礎年金受給者をいう。
8. 「基礎のみ共済なし」は「基礎のみ」の受給者のうち、共済組合等の組合員等たる厚生年金保険の被保険者期間（平成27年9月以前の共済組合等の組合員等の期間を含む）を有しない受給者をいう。
9. 寡婦年金については、新法においても存続しているが、第1号被保険者であった夫の妻のみに対して適用され、基礎年金一律の給付ではないため、新法分も便宜上旧法拠出制に計上している。

第3表 制度別受給者年金総額

令和2年3月末現在

(単位：百万円)

	総数	老齢給付		障害年金	遺族給付	
		老齢年金 ・25年以上	通算老齢年金 ・25年未満		遺族年金	通算遺族年金
厚生年金保険(第1号)計	25,496,493	17,203,422	2,448,326	313,883	5,525,491	5,370
旧共済組合を除く	25,074,640	16,887,322	2,433,246	311,351	5,437,470	5,251
旧法	934,436	502,436	90,706	37,235	298,916	5,143
新法	24,099,799	16,364,584	2,342,190	271,968	5,121,058	・
(別掲)基礎年金	17,816,845	9,685,596	7,819,902	242,282	69,065	・
船員保険(旧法)	40,405	20,302	350	2,148	17,496	108
旧共済組合計	421,852	316,100	15,081	2,532	88,020	119
旧法	183,605	153,958	1,104	1,521	26,903	119
新法	238,247	162,142	13,977	1,011	61,118	・
(別掲)基礎年金	150,115	103,987	44,983	1,140	4	・
国民年金計	23,974,230	21,942,254	214,561	1,723,504	93,912	・
(再掲)基礎のみ共済なし・旧国年	5,005,572	3,461,833	100,713	1,415,057	27,969	・
旧法抛出处	333,206	218,939	75,575	34,795	3,897	・
新法基礎年金	23,641,024	21,723,315	138,986	1,688,709	90,015	・
(再掲)基礎のみ	5,477,859	4,003,119	25,400	1,418,029	31,311	・
(再掲)基礎のみ共済なし	4,672,366	3,242,894	25,138	1,380,262	24,072	・
福祉年金	11	11	・	・	・	・
合計	49,470,734	39,145,687	2,662,887	2,037,387	5,619,402	5,370

- 注1. 厚生年金保険(第1号)受給者の年金総額は、老齢給付及び遺族年金(長期要件)については、平成27年9月以前の厚生年金保険被保険者期間及び平成27年10月以降の第1号厚生年金被保険者期間に係る年金総額であり、平成27年10月以降に受給権が発生した障害厚生年金及び遺族厚生年金(短期要件)については、共済組合等の組合員等たる厚生年金保険の被保険者期間(平成27年9月以前の共済組合等の組合員等の期間を含む)を含めて算出した年金総額である。
2. 年金総額には一部停止額を含む。
3. 「旧共済組合」は、厚生年金保険に統合された時点で旧JR共済、旧NTT共済、旧JT共済又は旧農林共済の受給権が発生していた者の当該年金の年金総額である。
4. 「基礎のみ」は、同一の年金種別の厚生年金保険(第1号)(旧共済組合を除く)の受給権を有しない基礎年金受給者の年金総額である。
5. 「基礎のみ共済なし」は「基礎のみ」の受給者のうち、共済組合等の組合員等たる厚生年金保険の被保険者期間(平成27年9月以前の共済組合等の組合員等の期間を含む)を有しない受給者の年金総額である。
6. 寡婦年金については、新法においても存続しているが、第1号被保険者であった夫の妻のみに対して適用され、基礎年金一律の給付ではないため、新法分も便宜上旧法抛出处に計上している。

第 4 表 制度別受給者平均年金月額

ア. 令和 2 年 3 月末現在

(単位：円)

	総 数	老齢給付		障害年金	遺族給付	
		老齢年金 ・25年以上	通算老齢年金 ・25年未満		遺族年金	通算遺族年金
厚生年金保険（第 1 号） 計	102,222	146,162	61,509	102,711	83,285	22,593
旧共済組合を除く	101,913	145,912	61,444	102,650	83,112	22,662
旧 法	86,867	132,743	31,344	97,655	86,138	22,681
新 法	102,269	146,147	61,978	102,851	82,834	.
基礎または定額あり	112,843	152,109	68,109	.	.	.
基礎繰上げあり	74,147	123,284	54,077	.	.	.
基礎繰上げなし	116,024	153,353	69,940	.	.	.
基礎及び定額なし	34,886	66,574	13,499	.	.	.
船員保険（旧法）	167,633	240,970	28,671	176,215	137,315	21,817
旧共済組合 計	132,356	163,920	74,956	112,865	95,803	19,910
旧 法	153,651	176,598	39,497	119,207	97,317	19,910
新 法	124,218	157,384	76,237	108,775	95,152	.
国民年金 計	56,048	56,049	19,126	72,042	83,644	.
（再掲）基礎のみ共済なし・旧国年	53,658	50,875	19,015	72,341	73,079	.
旧法抛出处	33,779	41,062	19,119	73,152	37,509	.
新法基礎年金	56,574	56,256	19,130	72,020	88,348	.
（再掲）基礎のみ	56,755	53,244	18,728	72,280	87,370	.
（再掲）基礎のみ共済なし	56,009	51,709	18,707	72,321	86,334	.
福祉年金	33,308	33,308
合 計	92,270	95,570	80,807	78,588	83,329	22,593

注. 平均年金月額には、基礎年金月額を含む。

イ. 令和 2 年 3 月新規裁定

(単位：円)

	総 数	老齢給付		障害年金	遺族給付	
		老齢年金 ・25年以上	通算老齢年金 ・25年未満		遺族年金	通算遺族年金
厚生年金保険（第 1 号） 計	51,506	74,954	20,253	98,244	82,886	-
旧共済組合を除く	51,511	74,954	20,242	98,244	82,887	-
旧 法	36,234	93,352	13,492	-	-	-
新 法	51,537	74,905	20,258	98,244	82,887	.
基礎または定額あり	79,043	135,356	51,413	.	.	.
基礎繰上げあり	76,427	105,274	53,277	.	.	.
基礎繰上げなし	79,864	149,723	50,954	.	.	.
基礎及び定額なし	22,729	53,091	12,660	.	.	.
船員保険（旧法）	*	-	*	-	-	-
旧共済組合 計	37,190	-	35,700	-	*	-
旧 法	36,831	-	*	-	*	-
新 法	37,224	-	37,284	-	*	.
国民年金 計	54,837	54,615	17,751	71,093	86,960	.
（再掲）基礎のみ共済なし・旧国年	59,019	55,564	17,990	70,428	81,104	.
旧法抛出处	17,976	*	11,660	*	32,014	.
新法基礎年金	54,965	54,616	17,888	71,094	88,857	.
（再掲）基礎のみ	60,352	58,501	18,718	70,541	88,529	.
（再掲）基礎のみ共済なし	59,401	55,568	18,526	70,429	87,288	.
福祉年金	-	-
合 計	52,939	64,412	15,906	80,587	83,155	-

注. 平均年金月額には、基礎年金月額を含む。

第5表 制度別年金受給権者数

ア. 令和2年3月末現在

(単位:人)

	総数	老齢給付		障害年金	遺族給付	
		老齢年金 ・25年以上	通算老齢年金 ・25年未満		遺族年金	通算遺族年金
厚生年金保険(第1号)計	37,354,623	15,986,959	14,754,180	643,170	5,944,472	25,842
旧共済組合を除く	36,978,441	15,770,840	14,681,964	638,492	5,861,849	25,296
旧法	959,935	315,864	242,359	55,611	321,320	24,781
新法	35,997,929	15,447,944	14,438,586	581,703	5,529,696	・
(再掲)基礎あり	27,206,474	14,042,540	12,671,148	345,525	147,261	・
基礎または定額あり	26,847,019	14,129,843	12,717,176	・	・	・
基礎繰上げあり	2,010,751	575,053	1,435,698	・	・	・
基礎繰上げなし	24,836,268	13,554,790	11,281,478	・	・	・
基礎及び定額なし	3,039,511	1,318,101	1,721,410	・	・	・
船員保険(旧法)	20,577	7,032	1,019	1,178	10,833	515
旧共済組合計	376,182	216,119	72,216	4,678	82,623	546
旧法	101,941	72,767	2,333	1,488	24,807	546
新法	274,241	143,352	69,883	3,190	57,816	・
(再掲)基礎あり	210,790	142,134	66,671	1,981	4	・
国民年金計	36,287,379	32,992,112	944,179	2,120,724	230,364	・
(再掲)基礎のみ共済なし・旧国年	7,964,139	5,728,500	444,662	1,724,926	66,051	・
旧法抛出处	854,302	464,512	330,935	42,709	16,146	・
新法基礎年金	35,433,077	32,527,600	613,244	2,078,015	214,218	・
(再掲)基礎のみ	8,226,603	6,312,373	114,783	1,732,490	66,957	・
(再掲)基礎のみ共済なし	7,109,837	5,263,988	113,727	1,682,217	49,905	・
福祉年金	431	431	・	・	・	・
計	46,225,169	34,794,828	2,960,540	2,416,388	6,027,571	25,842

- 注1. 厚生年金保険(第1号)受給権者とは、厚生年金保険受給権者全体から、共済組合等の組合員等たる厚生年金保険の被保険者期間(平成27年9月以前の共済組合等の組合員等の期間を含む)のみの者を除き、さらに、障害厚生年金受給権者及び短期要件分の遺族厚生年金受給権者について、それぞれ初診日又は死亡日に共済組合等の組合員等であった者を除いた者をいう。
2. 新法老齢厚生年金(第1号)のうち、旧法の老齢年金に相当するものは「老齢年金・25年以上」に、それ以外のは「通算老齢年金・25年未満」に計上している。新法退職共済年金についても同様。
3. 人数の合計は、厚生年金保険(第1号)と同一の年金種別の基礎年金を併給している者の重複分を控除した数である。
4. 「旧共済組合」は、厚生年金保険に統合された時点で旧J R共済、旧N T T共済、旧J T共済又は旧農林共済の受給権が発生していた者をいう。
5. 「基礎あり」は、同一の年金種別の基礎年金の受給権を有する者をいう。
6. 新法基礎年金のうち、老齢基礎年金の受給資格期間を25年以上有するものは「老齢年金・25年以上」に、それ以外のは「通算老齢年金・25年未満」に計上している。
7. 「基礎のみ」は、同一の年金種別の厚生年金保険(第1号)(旧共済組合を除く)の受給権を有しない基礎年金受給権者をいう。
8. 「基礎のみ共済なし」は「基礎のみ」の受給権者のうち、共済組合等の組合員等たる厚生年金保険の被保険者期間(平成27年9月以前の共済組合等の組合員等の期間を含む)を有しない受給権者をいう。
9. 寡婦年金については、新法においても存続しているが、第1号被保険者であった夫の妻のみに対して適用され、基礎年金一律の給付ではないため、新法分も便宜上旧法抛出处に計上している。

イ. 令和2年3月新規裁定

(単位:人)

	総数	老齢給付		障害年金	遺族給付	
		老齢年金 ・25年以上	通算老齢年金 ・25年未満		遺族年金	通算遺族年金
厚生年金保険(第1号)計	100,003	20,247	47,708	2,975	29,073	-
旧共済組合を除く	99,960	20,247	47,667	2,975	29,071	-
旧法	151	43	108	-	-	-
新法	99,808	20,204	47,558	2,975	29,071	・
(再掲)基礎あり	16,084	4,146	8,688	1,588	1,662	・
基礎または定額あり	13,084	4,381	8,703	・	・	・
基礎繰上げあり	3,187	1,442	1,745	・	・	・
基礎繰上げなし	9,897	2,939	6,958	・	・	・
基礎及び定額なし	54,678	15,823	38,855	・	・	・
船員保険(旧法)	1	-	1	-	-	-
旧共済組合計	43	-	41	-	2	-
旧法	3	-	2	-	1	-
新法	40	-	39	-	1	・
(再掲)基礎あり	25	-	25	-	-	・
国民年金計	34,950	21,986	3,686	6,825	2,453	・
(再掲)基礎のみ共済なし・旧国年	12,851	6,166	1,036	5,031	618	・
旧法抛出处	218	1	81	1	135	・
新法基礎年金	34,732	21,985	3,605	6,824	2,318	・
(再掲)基礎のみ	18,648	11,780	976	5,236	656	・
(再掲)基礎のみ共済なし	12,633	6,165	955	5,030	483	・
福祉年金	-	-	-	-	-	-
計	118,844	38,087	42,681	8,212	29,864	-

- 注1. 厚生年金保険(第1号)受給権者とは、厚生年金保険受給権者全体から、共済組合等の組合員等たる厚生年金保険の被保険者期間(平成27年9月以前の共済組合等の組合員等の期間を含む)のみの者を除き、さらに、障害厚生年金受給権者及び短期要件分の遺族厚生年金受給権者について、それぞれ初診日又は死亡日に共済組合等の組合員等であった者を除いた者をいう。
2. 新法老齢厚生年金(第1号)のうち、旧法の老齢年金に相当するものは「老齢年金・25年以上」に、それ以外のは「通算老齢年金・25年未満」に計上している。新法退職共済年金についても同様。
3. 人数の合計は、厚生年金保険(第1号)と同一の年金種別の基礎年金を併給している者の重複分を控除した数である。
4. 「旧共済組合」は、厚生年金保険に統合された時点で旧J R共済、旧N T T共済、旧J T共済又は旧農林共済の受給権が発生していた者をいう。
5. 「基礎あり」は、同一の年金種別の基礎年金の受給権を有する者をいう。
6. 新法基礎年金のうち、老齢基礎年金の受給資格期間を25年以上有するものは「老齢年金・25年以上」に、それ以外のは「通算老齢年金・25年未満」に計上している。
7. 「基礎のみ」は、同一の年金種別の厚生年金保険(第1号)(旧共済組合を除く)の受給権を有しない基礎年金受給権者をいう。
8. 「基礎のみ共済なし」は「基礎のみ」の受給権者のうち、共済組合等の組合員等たる厚生年金保険の被保険者期間(平成27年9月以前の共済組合等の組合員等の期間を含む)を有しない受給権者をいう。
9. 寡婦年金については、新法においても存続しているが、第1号被保険者であった夫の妻のみに対して適用され、基礎年金一律の給付ではないため、新法分も便宜上旧法抛出处に計上している。

第6表 制度別受給権者年金総額

令和2年3月末現在

(単位：百万円)

	総数	老齢給付		障害年金	遺族給付	
		老齢年金 ・25年以上	通算老齢年金 ・25年未満		遺族年金	通算遺族年金
厚生年金保険(第1号)計	26,436,114	17,699,320	2,584,661	467,214	5,677,967	6,952
旧共済組合を除く	26,005,689	17,381,418	2,568,563	463,124	5,585,762	6,822
旧法	993,238	503,165	91,010	62,902	329,472	6,688
新法	24,971,548	16,857,926	2,477,202	397,841	5,238,578	・
(別掲)基礎年金	18,406,650	9,871,940	8,139,101	281,202	114,408	・
船員保険(旧法)	40,904	20,327	350	2,382	17,712	134
旧共済組合計	430,424	317,901	16,098	4,090	92,205	130
旧法	186,000	154,138	1,106	2,024	28,602	130
新法	244,424	163,763	14,992	2,066	63,603	・
(別掲)基礎年金	155,558	105,572	48,395	1,587	4	・
国民年金計	24,367,020	22,149,443	216,678	1,826,900	173,998	・
(再掲)基礎のみ共済なし・旧国年	5,127,122	3,486,758	101,347	1,492,813	46,204	・
旧法拋出制	347,378	227,268	75,855	37,314	6,941	・
新法基礎年金	24,019,641	21,922,176	140,822	1,789,586	167,058	・
(再掲)基礎のみ	5,602,434	4,026,080	25,756	1,497,948	52,649	・
(再掲)基礎のみ共済なし	4,779,743	3,259,490	25,491	1,455,499	39,264	・
福祉年金	172	172	・	・	・	・
合計	50,803,306	39,848,935	2,801,339	2,294,115	5,851,965	6,952

- 注1. 厚生年金保険(第1号)受給権者の年金総額は、老齢給付及び遺族年金(長期要件)については、平成27年9月以前の厚生年金保険被保険者期間及び平成27年10月以降の第1号厚生年金被保険者期間に係る年金総額であり、平成27年10月以降に受給権が発生した障害厚生年金及び遺族厚生年金(短期要件)については、共済組合等の組合員等たる厚生年金保険の被保険者期間(平成27年9月以前の共済組合等の組合員等の期間を含む)を含めて算出した年金総額である。
- 注2. 「旧共済組合」は、厚生年金保険に統合された時点で旧J R共済、旧N T T共済、旧J T共済又は旧農林共済の受給権が発生していた者の当該年金の年金総額である。
- 注3. 「基礎のみ」は、同一の年金種別の厚生年金保険(第1号)(旧共済組合を除く)の受給権を有しない基礎年金受給権者の年金総額である。
- 注4. 「基礎のみ共済なし」は「基礎のみ」の受給権者のうち、共済組合等の組合員等たる厚生年金保険の被保険者期間(平成27年9月以前の共済組合等の組合員等の期間を含む)を有しない受給権者の年金総額である。
- 注5. 寡婦年金については、新法においても存続しているが、第1号被保険者であった夫の妻のみに対して適用され、基礎年金一律の給付ではないため、新法分も便宜上旧法拋出制に計上している。

第 7 表 制度別受給権者平均年金月額

ア. 令和 2 年 3 月末現在

(単位：円)

	総 数	老齢給付		障害年金	遺族給付	
		老齢年金 ・25年以上	通算老齢年金 ・25年未満		遺族年金	通算遺族年金
厚生年金保険（第1号） 計	100,385	144,268	60,842	97,175	81,201	22,418
旧共済組合を除く	100,086	144,007	60,776	97,146	81,035	22,473
旧 法	86,224	132,748	31,293	94,259	85,448	22,491
新 法	100,418	144,193	61,273	97,278	80,670	・
基礎または定額あり	111,566	151,068	67,675	・	・	・
基礎繰上げあり	73,702	123,247	53,858	・	・	・
基礎繰上げなし	114,631	152,249	69,433	・	・	・
基礎及び定額なし	38,484	70,492	13,975	・	・	・
船員保険（旧法）	165,655	240,886	28,644	168,488	136,248	21,604
旧共済組合 計	129,809	163,287	74,422	101,127	93,001	19,861
旧 法	152,049	176,520	39,510	113,343	96,082	19,861
新 法	121,542	156,570	75,588	95,429	91,680	・
国民年金 計	55,958	55,946	19,124	71,788	62,943	・
（再掲）基礎のみ共済なし・旧国年	53,648	50,722	18,993	72,120	58,294	・
旧法抛出处	33,885	40,772	19,101	72,808	35,823	・
新法基礎年金	56,491	56,163	19,136	71,767	64,987	・
（再掲）基礎のみ	56,751	53,151	18,699	72,052	65,526	・
（再掲）基礎のみ共済なし	56,023	51,600	18,679	72,102	65,564	・
福祉年金	33,308	33,308	・	・	・	・
合 計	91,587	95,438	78,852	79,117	80,906	22,418

注. 平均年金月額には、基礎年金月額を含む。

イ. 令和 2 年 3 月新規裁定

(単位：円)

	総 数	老齢給付		障害年金	遺族給付	
		老齢年金 ・25年以上	通算老齢年金 ・25年未満		遺族年金	通算遺族年金
厚生年金保険（第1号） 計	51,773	76,313	20,298	98,247	81,576	-
旧共済組合を除く	51,778	76,313	20,283	98,247	81,578	-
旧 法	36,234	93,352	13,492	-	-	-
新 法	51,802	76,277	20,299	98,247	81,578	・
基礎または定額あり	79,694	135,855	51,423	・	・	・
基礎繰上げあり	77,116	105,745	53,459	・	・	・
基礎繰上げなし	80,524	150,628	50,913	・	・	・
基礎及び定額なし	26,770	59,781	13,327	・	・	・
船員保険（旧法）	*	-	*	-	-	-
旧共済組合 計	38,880	-	37,763	-	*	-
旧 法	36,831	-	*	-	*	-
新 法	39,033	-	39,128	-	*	・
国民年金 計	54,494	54,630	17,750	71,085	62,318	・
（再掲）基礎のみ共済なし・旧国年	58,543	55,577	17,990	70,425	59,383	・
旧法抛出处	23,287	*	11,660	*	29,880	・
新法基礎年金	54,690	54,631	17,887	71,086	64,208	・
（再掲）基礎のみ	60,093	58,501	18,718	70,533	66,901	・
（再掲）基礎のみ共済なし	59,151	55,580	18,526	70,426	67,630	・
福祉年金	-	-	・	・	・	・
合 計	53,025	66,311	16,281	80,572	81,020	-

注. 平均年金月額には、基礎年金月額を含む。

第8表 障害等級別障害年金受給（権）者状況

令和2年3月末現在

	受給権者				受給者			
	件数	年金総額	(別掲) 基礎年金	平均年金月額	件数	年金総額	(別掲) 基礎年金	平均年金月額
厚生年金保険（第1号）計	643,170	467,214	282,789	97,175	452,164	313,883	243,423	102,711
職務／公務上を除く	642,300	465,414	282,719	97,064	451,380	312,148	243,363	102,558
1級	79,079	73,268	71,196	152,236	72,518	67,576	65,420	152,831
2級	283,962	188,551	211,522	117,408	235,286	148,327	177,943	115,558
3級	279,259	203,595	.	60,755	143,576	96,244	.	55,861
職務／公務上	870	1,801	70	179,195	784	1,735	60	190,811
国民年金計	2,120,724	1,826,900	.	71,788	1,993,629	1,723,504	.	72,042
1級	728,594	717,033	.	82,011	712,276	701,049	.	82,020
2級	1,392,130	1,109,867	.	66,437	1,281,353	1,022,455	.	66,496

注1. 厚生年金保険（第1号）受給（権）者とは、厚生年金保険受給（権）者全体から、共済組合等の組合員等たる厚生年金保険の被保険者期間（平成27年9月以前の共済組合等の組合員等の期間を含む）のみの者を除き、さらに、障害厚生年金受給（権）者及び短期要件分の遺族厚生年金受給（権）者について、それぞれ初診日又は死亡日に共済組合等の組合員等であった者を除いた者をいう。
 2. 厚生年金保険（第1号）受給（権）者の年金総額における、平成27年10月以降に受給権が発生した障害厚生年金については、共済組合等の組合員等たる厚生年金保険の被保険者期間（平成27年9月以前の共済組合等の組合員等の期間を含む）を含めて算出している。
 3. 平均年金月額には、基礎年金月額を含む。

令和2年3月新規裁定

	受給権者				受給者			
	件数	年金総額	(別掲) 基礎年金	平均年金月額	件数	年金総額	(別掲) 基礎年金	平均年金月額
厚生年金保険（第1号）計	2,975	2,118	1,389	98,247	2,972	2,114	1,389	98,244
職務／公務上を除く	2,975	2,118	1,389	98,247	2,972	2,114	1,389	98,244
1級	308	312	322	171,525	308	312	322	171,525
2級	1,281	846	1,068	124,479	1,280	844	1,068	124,470
3級	1,386	960	.	57,718	1,384	958	.	57,679
職務／公務上	-	-	-	-	-	-	-	-
国民年金計	6,825	5,822	.	71,085	6,811	5,811	.	71,093
1級	1,287	1,294	.	83,785	1,286	1,293	.	83,787
2級	5,538	4,528	.	68,134	5,525	4,518	.	68,138

注1. 厚生年金保険（第1号）受給（権）者とは、厚生年金保険受給（権）者全体から、共済組合等の組合員等たる厚生年金保険の被保険者期間（平成27年9月以前の共済組合等の組合員等の期間を含む）のみの者を除き、さらに、障害厚生年金受給（権）者及び短期要件分の遺族厚生年金受給（権）者について、それぞれ初診日又は死亡日に共済組合等の組合員等であった者を除いた者をいう。
 2. 厚生年金保険（第1号）受給（権）者の年金総額における、平成27年10月以降に受給権が発生した障害厚生年金については、共済組合等の組合員等たる厚生年金保険の被保険者期間（平成27年9月以前の共済組合等の組合員等の期間を含む）を含めて算出している。
 3. 平均年金月額には、基礎年金月額を含む。

第1表 厚生年金保険（第1号） 都道府県別適用状況、標準報酬月額、賞与支払状況

都道府県別	事業所数						被保険者数										標準報酬月額の平均											
							船舶所		被保険者数										標準報酬月額の平均									
							有者数	無者数																				
	(再掲) 育児休業等あり		(再掲) 短時間労働者		合計		(再掲) 船員を除く合計				一般男子		女子	坑内員	船員	平均		(再掲) 船員を除く平均				一般男子		女子	坑内員	船員		
業種別加入	任意加入	業種別加入	任意加入	(再掲) 高齢任意	(再掲) 育児休業等	(再掲) 高齢任意	(再掲) 短期間労働者	業種別加入	任意加入	業種別加入	任意加入	業種別加入	任意加入	業種別加入	任意加入	(再掲) 高齢任意	(再掲) 短期間労働者	業種別加入	任意加入	業種別加入	任意加入	業種別加入	任意加入	業種別加入	任意加入			
令和元 年10月	2,396,273	108,773	36,360	30,715	5,645	4,303	40,515,142	514	359,822	40,461,424	514	482,205	454,397	7,808	24,937,041	15,523,884	499	53,718	314,807	219,459	314,684	146,698	146,414	163,233	357,066	246,603	366,966	407,296
11月	2,403,949	111,808	36,483	30,741	5,742	4,279	40,546,375	509	376,039	40,493,420	509	464,715	456,863	7,852	24,946,109	15,546,814	497	52,955	314,673	221,375	314,550	146,542	146,259	162,981	356,946	246,522	364,660	408,271
12月	2,410,842	112,746	36,601	30,764	5,837	4,252	40,559,461	509	385,188	40,507,655	509	467,502	459,596	7,906	24,940,165	15,566,995	495	51,806	314,459	225,843	314,342	146,361	146,081	162,636	356,767	246,370	364,699	406,384
令和2 年1月	2,419,710	116,289	36,752	30,777	5,975	4,228	40,491,379	516	403,316	40,439,913	516	469,300	461,309	7,991	24,894,887	15,544,540	486	51,466	314,642	229,833	314,525	146,417	146,141	162,298	357,014	246,478	366,539	405,924
2月	2,426,664	119,511	36,865	30,794	6,071	4,211	40,454,118	518	418,880	40,402,527	518	470,536	462,464	8,072	24,870,360	15,531,687	480	51,591	314,829	235,046	314,713	147,126	146,854	162,695	357,153	246,753	368,308	405,540
3月	2,431,534	121,679	37,034	30,779	6,255	4,221	40,374,470	512	430,530	40,322,664	512	472,199	464,094	8,105	24,824,542	15,497,651	471	51,806	314,798	233,410	314,683	146,999	146,718	163,090	357,127	246,693	368,679	404,423
北海道	102,950	3,296	1,628	1,381	247	284	1,265,205	25	8,361	1,262,821	25	9,450	9,215	235	763,976	498,727	118	2,384	278,787	273,400	278,530	146,362	146,492	141,285	312,612	226,292	402,458	414,793
青森	19,480	1,085	312	269	43	101	296,501	3	2,303	295,648	3	3,454	3,333	121	167,036	128,611	1	853	245,165	182,667	244,948	124,606	124,005	141,174	278,811	200,968	* 320,347	
岩手	19,606	1,117	410	340	70	40	291,905	1	2,266	291,550	1	2,405	2,303	102	169,657	122,493	-	355	251,097	*	250,916	130,965	129,849	156,176	283,724	205,636	-	399,882
宮城	41,257	1,989	875	757	118	107	568,933	3	4,707	567,873	3	4,481	4,361	120	357,657	210,214	2	1,060	283,410	138,667	283,175	137,080	136,066	173,590	319,574	221,246	* 409,268	
秋田	16,309	775	475	412	63	34	232,605	-	1,670	232,454	-	1,896	1,833	63	130,704	101,748	2	151	244,941	-	244,900	120,077	119,439	138,635	276,847	203,859	* 307,682	
山形	19,385	1,185	377	322	55	34	277,296	1	2,566	277,192	1	1,344	1,294	50	159,915	117,251	26	104	256,394	*	256,387	136,061	135,972	138,360	291,621	208,305	386,154	274,885
福島	36,307	1,652	601	520	81	60	481,713	2	4,288	481,242	2	2,823	2,676	147	281,805	199,434	3	471	269,376	*	269,317	133,323	131,749	161,973	306,491	216,789	326,667	329,287
茨城	41,375	1,974	927	826	101	41	570,361	12	4,976	569,567	12	7,340	7,196	144	352,920	216,646	1	794	295,395	333,333	295,241	141,451	141,193	154,319	333,520	232,884	* 405,871	
栃木	31,695	1,360	379	310	69	-	418,069	6	3,369	418,069	6	2,422	2,358	64	258,503	159,557	9	-	295,027	202,667	295,027	138,295	138,311	137,688	333,357	232,923	367,778	-
群馬	35,239	1,650	593	544	49	-	495,634	1	3,977	495,634	1	2,576	2,488	88	309,066	186,568	-	-	291,648	*	291,648	132,009	131,514	146,000	329,708	228,598	-	
埼玉県	104,227	3,887	1,234	1,074	160	2	1,285,665	53	10,552	1,285,662	53	18,602	18,404	198	809,585	476,059	18	3	310,055	245,736	310,055	140,133	139,800	171,051	349,548	242,893	307,778	373,333
千葉県	84,797	3,024	1,202	1,033	169	95	1,028,630	28	9,233	1,027,513	28	30,091	29,802	289	604,740	422,771	2	1,117	303,265	291,857	303,292	141,222	141,051	158,810	344,903	243,771	* 278,734	
東京都	439,147	27,403	6,995	5,223	1,772	175	11,945,186	147	159,924	11,939,577	147	185,977	183,563	2,414	7,336,375	4,603,064	138	5,609	352,534	227,952	352,472	153,786	153,388	184,057	400,567	275,817	359,493	484,022
神奈川県	142,136	5,538	1,806	1,280	326	114	1,953,936	36	17,699	1,951,507	36	28,051	27,583	468	1,291,907	659,587	13	2,429	339,478	274,167	339,333	157,661	157,533	165,150	377,475	264,625	406,154	456,008
新潟	40,234	2,335	631	512	119	39	680,073	3	7,298	679,632	3	6,069	5,911	158	419,101	260,531	-	441	281,408	420,000	281,332	127,103	126,535	148,354	320,336	218,589	-	399,129
富山	19,586	1,225	332	257	75	29	340,552	1	3,176	340,444	1	1,814	1,725	89	212,975	127,469	-	108	297,674	*	297,676	129,786	127,780	168,674	338,442	229,563	-	293,185
石川	23,047	1,322	370	313	57	120	319,406	-	3,216	318,998	-	2,108	2,018	90	189,873	129,124	1	408	284,441	-	284,412	135,845	135,074	153,133	325,018	224,699	* 307,377	
福井	16,652	1,038	321	288	33	88	221,775	1	2,361	221,358	1	1,486	1,406	80	127,433	93,925	-	417	279,585	*	279,656	129,192	129,892	116,900	323,356	220,366	-	241,890
山梨	15,893	759	539	489	50	-	183,240	3	1,703	183,240	3	1,554	1,487	67	110,528	72,711	1	-	289,947	353,333	289,947	148,317	148,070	153,791	331,902	226,171	*	-
長野	38,455	1,881	755	673	82	-	544,052	-	5,050	544,052	-	4,724	4,618	106	328,692	215,360	-	-	288,878	-	288,878	130,555	130,137	148,774	330,771	224,939	-	
岐阜	36,671	1,627	653	584	69	-	518,675	6	4,582	518,675	6	6,186	6,107	79	321,592	197,033	50	-	293,031	300,667	293,031	125,487	125,343	136,608	336,473	222,107	366,800	-
静岡県	66,102	3,215	877	743	134	77	985,905	5	8,841	984,655	5	5,690	5,551	139	621,063	363,592	-	1,250	304,276	221,200	304,125	146,425	146,123	158,475	345,429	233,572	-	422,907
愛知県	138,416	6,787	1,697	1,430	267	67	2,509,809	18	24,355	2,508,896	18	22,150	21,824	326	1,704,653	804,242	1	913	330,983	258,111	330,954	141,460	141,380	146,840	370,791	246,517	* 408,949	
三重	28,572	1,388	369	302	67	66	384,993	4	3,774	384,153	4	2,297	2,212	70	229,427	154,725	1	840	296,302	119,000	296,035	146,502	145,913	170,171	338,373	233,258	* 418,336	
滋賀	20,703	1,134	352	300	52	-	280,221	-	2,928	280,221	-	1,760	1,718	42	170,447	109,774	-	-	299,280	-	299,280	141,692	141,551	147,476	342,721	231,828	-	
東京都	52,126	2,260	622	477	145	19	693,936	11	7,354	693,861	11	7,032	6,852	180	424,710	269,151	-	75	312,561	241,273	312,561	155,093	155,392	143,711	353,613	247,783	-	312,720
大塚	201,538	9,724	2,075	1,567	508	117	3,536,680	61	38,733	3,534,058	61	40,651	39,971	680	2,232,191	1,301,856	11	2,622	328,090	217,770	328,012	147,001	146,718	163,685	369,254	257,295	440,364	434,023
兵衛	88,164	3,954	1,160	978	182	251	1,186,597	10	11,507	1,183,612	10	10,973	10,748	225	728,874	454,733	5	2,985	309,974	187,400	309,673	148,302	148,187	153,796	349,668	245,566	294,000	429,444
奈良	17,785	687	319	280	39	-	196,043	7	1,722	196,043	7	1,573	1,536	37	114,653	81,389	1	-	289,286	143,143	289,286	155,865	155,970	151,514	323,792	240,675	*	-
和歌山	16,097	865	235	210	25	41	188,766	4	1,628	188,387	4	2,576	2,550	26	110,615	77,772	-	379	275,807	277,500								

第1表(続) 厚生年金保険(第1号) 都道府県別適用状況、標準報酬月額、賞与支払状況

都道府県別	賞与支払状況																						
	事業所数				船舶所		被保険者数							標準賞与額の平均									
	(再掲) 短時間労働者				有者数	合計	(再掲) 船舶を除外				一般男子	女子	坑内員	船舶	平均	(再掲) 船舶を除外				一般男子	女子	坑内員	船舶
	強要加入		任意加入				強要加入		任意加入							強要加入		任意加入					
	強要加入	任意加入	強要加入	任意加入	強要加入	任意加入	強要加入	任意加入	強要加入	任意加入	強要加入	任意加入	強要加入	任意加入	強要加入	任意加入	強要加入	任意加入	強要加入	任意加入			
令和元 年10月	48,968	392	333	59	30	868,156	867,799	2,988	2,888	100	560,752	307,050	△ 3	357	262,173	262,209	145,053	146,591	100,630	297,973	196,894	250,000	175,311
11月	39,321	331	279	52	31	688,942	688,437	2,479	2,409	70	464,658	223,773	6	505	336,884	336,566	75,889	71,931	212,100	379,546	247,316	368,833	771,608
12月	541,015	8,020	6,735	1,285	1,733	21,293,447	21,266,115	122,402	119,863	2,539	13,781,267	7,484,592	256	27,332	521,850	521,827	84,232	82,780	152,785	605,831	367,151	524,598	539,760
令和2 年1月	339,894	1,813	1,451	362	15	5,231,543	5,231,405	28,147	27,648	499	3,172,397	2,058,970	38	138	352,987	352,981	83,247	81,967	154,190	399,446	281,390	298,684	608,051
2月	65,001	480	399	81	19	950,003	949,807	7,609	7,489	120	584,860	364,840	107	196	290,861	290,853	86,242	85,076	159,033	325,267	235,714	193,131	326,745
3月	72,782	973	791	182	106	2,303,545	2,301,223	15,230	14,840	390	1,387,388	913,801	34	2,322	275,262	275,236	42,666	41,136	100,895	319,925	207,394	81,588	300,794
北海道	4,512	39	30	9	19	108,896	108,558	144	133	11	66,537	42,020	1	338	232,857	232,846	43,056	39,271	88,818	281,135	156,386	*	236,201
青森	796	2	2	-	-	15,984	15,984	3	3	-	7,580	8,394	-	-	196,126	196,126	40,667	40,667	-	210,158	183,437	-	-
岩手	796	7	2	5	-	22,235	22,235	12	5	7	12,053	10,182	-	-	154,420	154,420	40,167	10,200	61,571	179,919	124,234	-	-
宮城	1,157	35	29	6	2	34,992	34,948	149	141	8	22,442	12,507	△ 1	44	199,405	199,449	27,544	22,979	108,000	231,545	141,861	*	164,568
秋田	701	6	3	3	-	21,394	21,394	17	12	5	10,173	11,221	-	-	157,220	157,220	49,588	19,417	122,000	188,948	128,455	-	-
山形	741	11	7	4	1	15,658	15,652	27	23	4	7,928	7,724	-	6	176,560	176,462	77,148	73,739	96,750	200,722	151,560	-	433,167
福島	1,000	9	6	3	-	23,236	23,236	26	22	4	13,300	9,936	-	-	212,960	212,960	157,000	178,727	37,500	243,330	172,308	-	-
茨城	1,130	10	10	-	-	32,984	32,984	65	65	-	20,283	12,701	-	-	323,317	323,317	31,200	31,200	-	383,456	227,279	-	-
栃木	847	7	4	3	-	20,917	20,917	25	21	4	12,103	8,814	-	-	179,191	179,191	74,200	54,286	178,750	193,639	159,352	-	-
群馬	1,182	4	3	1	-	28,965	28,965	57	55	2	15,486	13,479	-	-	200,515	200,515	53,649	55,236	*	218,125	180,283	-	-
埼玉県	2,477	29	25	4	-	74,613	74,613	2,801	2,790	11	43,556	31,057	-	-	196,135	196,135	34,906	34,570	120,000	234,432	142,424	-	-
千葉県	1,919	34	25	9	3	45,384	45,316	268	239	29	25,232	20,083	1	68	219,457	219,126	22,392	15,607	78,310	250,366	179,652	*	506,794
東京都	13,417	272	233	39	13	680,759	680,251	5,659	5,569	90	439,050	241,193	8	508	395,095	395,055	37,283	35,429	152,011	443,964	306,318	47,375	314,943
神奈川県	3,589	45	40	5	4	115,332	115,068	1,074	1,064	10	70,171	44,897	-	264	286,472	286,854	63,926	62,116	256,600	343,898	197,699	-	119,939
新潟	1,619	20	19	1	-	46,412	46,412	723	722	1	25,833	20,579	-	-	188,739	188,739	24,642	24,648	*	229,193	137,956	-	-
富山	722	10	5	5	-	22,064	22,064	28	20	8	12,449	9,615	-	-	222,503	222,503	59,036	53,150	73,750	281,552	146,049	-	-
石川	755	6	3	3	-	20,719	20,719	27	12	15	12,276	8,443	-	-	187,336	187,336	72,333	27,917	107,867	215,558	146,302	-	-
福井	580	2	1	1	1	14,199	14,191	3	2	1	7,347	6,844	-	8	213,205	213,295	51,000	*	*	246,575	177,568	-	53,750
山梨	454	5	1	4	-	10,135	10,135	15	7	8	5,233	4,902	-	-	193,019	193,019	28,667	8,000	46,750	227,087	156,650	-	-
長野	1,112	11	9	2	-	25,775	25,775	119	112	7	14,960	10,815	-	-	198,486	198,486	40,303	38,295	72,429	235,712	146,993	-	-
岐阜	939	10	8	2	-	24,532	24,532	57	53	4	14,910	9,622	-	-	187,329	187,329	22,333	20,642	44,750	211,181	150,371	-	-
静岡県	1,739	23	20	3	2	49,357	49,352	270	267	3	27,433	21,919	-	5	199,892	199,906	41,989	39,715	244,333	245,311	143,080	-	57,600
愛知県	3,362	43	40	3	3	107,009	106,819	230	227	3	74,885	31,934	-	190	259,545	259,787	61,683	59,722	210,000	274,401	225,519	-	123,395
三重	844	11	8	3	3	20,095	20,075	98	92	6	11,287	8,788	-	20	255,667	255,513	31,235	22,576	164,000	319,399	173,459	-	410,950
滋賀	675	6	2	4	-	16,116	16,116	21	17	4	9,059	7,057	-	-	214,421	214,421	37,048	23,000	96,750	258,241	158,169	-	-
東京都	1,240	18	15	3	1	29,376	29,371	112	109	3	16,387	12,984	-	5	254,742	254,693	27,473	27,550	24,667	288,514	212,007	-	543,800
大阪府	5,138	92	77	15	3	163,971	163,960	931	895	36	105,987	57,973	-	11	277,138	277,129	50,959	52,791	5,417	312,658	212,174	-	421,000
兵庫県	2,331	26	21	5	7	69,310	69,141	156	129	27	41,967	27,174	-	169	251,108	250,847	140,865	159,380	52,407	276,525	211,189	-	358,000
奈良	412	6	5	1	-	11,904	11,904	15	14	1	6,545	5,359	-	-	250,925	250,925	81,400	86,429	*	294,445	197,774	-	-
和歌山	465	1	1	-	-	11,092	11,092	1	1	-	5,956	5,138	-	-	195,321	195,321	*	*	-	204,798	184,330	-	-
鳥取	392	7	6	1	1	13,383	13,379	139	138	1	6,502	6,877	-	4	117,051	117,071	11,878	11,623	*	142,166	93,343	-	50,000
島根	564	3	3	-	1	12,921	12,824	68	68	-	5,561	7,263	-	97	180,071	180,307	52,353	52,353	-	203,696	162,398	-	148,866
岡山	1,080	11	7	4	1	31,171	31,156	86	80	6	15,822	15,334	-	15	216,455	216,535	78,674	77,775	90,667	248,803	183,240	-	50,000
広島	1,827	31	25	6	8	58,358	58,322	530	516	14	34,908	23,414	-	36	194,938	194,798	59,721	58,802	93,571	224,416	150,641	-	421,194
山口	841	9	6	3	6	19,515	19,449	22	18	4	11,600	7,849	-	66	231,116	231,616	132,045	147,222	63,750	270,484	174,172	-	83,909
徳島	391	3	2	1	-	9,734	9,734	8	2	6	4,836	4,898	-	-	212,225	212,225	35,125	*	30,000	263,695	161,407	-	-
香川県	632	6	5	1	-	17,995	17,995	90	89	1	11,201	6,794	-	-	195,111	195,111	12,556	11,573	*	217,848	157,627	-	-
愛媛	862	14	11	3	6	23,307	23,227	87	84	3	14,505	8,722	-	80	237,185	235,565	30,011	24,774	176,667	284,729	153,803	-	707,388
高知	432	3	2	1	2	9,251	9,242	20	19	1	5,386	3,856	-	9	218,499	218,435	10,800	9,789	*	260,091	160,251	-	284,000
福岡	3,219	34	28	6	8	98,365	98,228	465	457	8	57,309	40,894	25	137	213,127	213,152	73,871	69,648	315,125	237,524	179,071	93,600	195,182
佐賀	532	7	4	3	-	13,449	13,449	31	19	12	7,138	6,311	-	-	163,197	163,197	39,129	37,842	41,167	188,773	134,270	-	-
長崎	804	9	8	1	5	16,003	15,820	240	239	1	7,351	8,469	-	183	181,419	176,390	43,758	43,439	*	220,290	138,285	-	

第2表 厚生年金保険（第1号） 標準報酬月額別被保険者数

標準報酬月額	合 計		船員を除く合計		一般男子	女 子	坑内員	船 員
		割合(%)		割合(%)				
万円								
総 計	40,374,470	100.00	40,322,664	100.00	24,824,542	15,497,651	471	51,806
8.8	241,332	0.60	241,029	0.60	128,316	112,713	-	303
9.8	237,273	0.59	237,075	0.59	124,256	112,818	1	198
10.4	87,721	0.22	87,647	0.22	23,361	64,286	-	74
11.0	149,377	0.37	149,270	0.37	39,274	109,996	-	107
11.8	253,103	0.63	252,938	0.63	69,670	183,266	2	165
小 計	968,806	2.40	967,959	2.40	384,877	583,079	3	847
12.6	298,611	0.74	298,540	0.74	68,890	229,650	-	71
13.4	427,885	1.06	427,753	1.06	104,102	323,650	1	132
14.2	552,560	1.37	552,369	1.37	136,255	416,114	-	191
15.0	899,094	2.23	898,211	2.23	278,896	619,313	2	883
16.0	1,012,603	2.51	1,011,695	2.51	288,695	722,997	3	908
小 計	3,190,753	7.90	3,188,568	7.91	876,838	2,311,724	6	2,185
17.0	1,111,242	2.75	1,110,945	2.76	339,965	770,978	2	297
18.0	1,263,785	3.13	1,263,247	3.13	435,132	828,113	2	538
19.0	1,258,206	3.12	1,257,766	3.12	436,877	820,886	3	440
20.0	2,267,973	5.62	2,266,583	5.62	942,448	1,324,129	6	1,390
22.0	2,804,054	6.95	2,803,061	6.95	1,248,690	1,554,359	12	993
小 計	8,705,260	21.56	8,701,602	21.58	3,403,112	5,298,465	25	3,658
24.0	2,772,366	6.87	2,770,883	6.87	1,400,761	1,370,097	25	1,483
26.0	2,833,182	7.02	2,831,114	7.02	1,618,825	1,212,259	30	2,068
28.0	2,463,556	6.10	2,461,799	6.11	1,534,800	926,973	26	1,757
30.0	2,419,885	5.99	2,417,001	5.99	1,630,448	786,515	38	2,884
32.0	1,981,471	4.91	1,979,238	4.91	1,414,850	564,356	32	2,233
小 計	12,470,460	30.89	12,460,035	30.90	7,599,684	4,860,200	151	10,425
34.0	1,742,865	4.32	1,740,597	4.32	1,300,875	439,689	33	2,268
36.0	1,661,440	4.12	1,658,792	4.11	1,284,882	373,866	44	2,648
38.0	1,698,852	4.21	1,695,846	4.21	1,359,403	336,400	43	3,006
41.0	1,815,357	4.50	1,811,538	4.49	1,490,203	321,293	42	3,819
44.0	1,395,947	3.46	1,392,523	3.45	1,183,110	209,387	26	3,424
小 計	8,314,461	20.59	8,299,296	20.58	6,618,473	1,680,635	188	15,165
47.0	1,090,193	2.70	1,087,045	2.70	943,148	143,869	28	3,148
50.0	1,022,389	2.53	1,019,530	2.53	880,999	138,515	16	2,859
53.0	714,420	1.77	712,002	1.77	636,116	75,868	18	2,418
56.0	595,797	1.48	593,815	1.47	533,878	59,931	6	1,982
59.0	534,120	1.32	532,420	1.32	474,347	58,068	5	1,700
小 計	3,956,919	9.80	3,944,812	9.78	3,468,488	476,251	73	12,107
62.0	2,767,811	6.86	2,760,392	6.85	2,473,070	287,297	25	7,419

第2表(続) 厚生年金保険(第1号) 標準報酬月額別被保険者数(短時間労働者)

標準報酬月額別被保険者数				
標準報酬月額	合計		男子	女子
		割合(%)		
万円				
総計	472,199	100.00	129,238	342,961
8.8	20,463	4.33	4,677	15,786
9.8	32,433	6.87	7,028	25,405
10.4	32,605	6.90	6,968	25,637
11.0	44,268	9.37	9,444	34,824
11.8	50,006	10.59	11,087	38,919
小計	179,775	38.07	39,204	140,571
12.6	45,596	9.66	10,672	34,924
13.4	38,166	8.08	9,250	28,916
14.2	32,505	6.88	8,374	24,131
15.0	31,261	6.62	8,874	22,387
16.0	27,334	5.79	8,407	18,927
小計	174,862	37.03	45,577	129,285
17.0	21,972	4.65	7,337	14,635
18.0	17,798	3.77	6,128	11,670
19.0	14,025	2.97	5,023	9,002
20.0	18,053	3.82	6,711	11,342
22.0	15,081	3.19	5,883	9,198
小計	86,929	18.41	31,082	55,847
24.0	9,517	2.02	3,758	5,759
26.0	6,471	1.37	2,685	3,786
28.0	4,166	0.88	1,715	2,451
30.0	2,772	0.59	1,222	1,550
32.0	1,895	0.40	874	1,021
小計	24,821	5.26	10,254	14,567
34.0	1,174	0.25	578	596
36.0	790	0.17	387	403
38.0	580	0.12	316	264
41.0	582	0.12	315	267
44.0	385	0.08	226	159
小計	3,511	0.74	1,822	1,689
47.0	286	0.06	163	123
50.0	232	0.05	140	92
53.0	235	0.05	132	103
56.0	159	0.03	89	70
59.0	175	0.04	96	79
小計	1,087	0.23	620	467
62.0	1,214	0.26	679	535

注. 被保険者数の男子には、坑内員を含む。

第3表 厚生年金保険（第1号） 標準賞与額別被保険者数

標準賞与額		標準賞与額別被保険者数							
		合計		船員を除く合計		一般男子	女子	坑内員	船員
		割合(%)	割合(%)						
総計		2,303,545	100.00	2,301,223	100.00	1,387,388	913,801	34	2,322
万円以上	万円未満								
0.1 ~ 5		425,519	18.47	425,278	18.48	213,491	211,781	6	241
5 ~ 10		374,849	16.27	374,657	16.28	210,602	164,045	10	192
10 ~ 15		305,269	13.25	304,795	13.24	177,756	127,021	18	474
15 ~ 20		214,585	9.32	214,234	9.31	123,040	91,194	-	351
20 ~ 25		187,655	8.15	187,519	8.15	113,562	73,956	1	136
小計		1,507,877	65.46	1,506,483	65.46	838,451	667,997	35	1,394
25 ~ 30		127,438	5.53	127,339	5.53	76,439	50,901	△ 1	99
30 ~ 35		111,306	4.83	111,186	4.83	70,519	40,667	-	120
35 ~ 40		79,747	3.46	79,621	3.46	50,941	28,680	-	126
40 ~ 45		70,275	3.05	70,205	3.05	47,204	23,001	-	70
45 ~ 50		51,036	2.22	50,961	2.21	33,664	17,297	-	75
小計		439,802	19.09	439,312	19.09	278,767	160,546	△ 1	490
50 ~ 55		48,988	2.13	48,926	2.13	33,422	15,504	-	62
55 ~ 60		33,819	1.47	33,735	1.47	22,393	11,342	-	84
60 ~ 65		31,429	1.36	31,396	1.36	21,998	9,398	-	33
65 ~ 70		22,137	0.96	22,091	0.96	15,860	6,231	-	46
70 ~ 75		20,673	0.90	20,658	0.90	15,251	5,407	-	15
小計		157,046	6.82	156,806	6.81	108,924	47,882	-	240
75 ~ 80		15,915	0.69	15,887	0.69	11,868	4,019	-	28
80 ~ 85		15,536	0.67	15,515	0.67	11,857	3,658	-	21
85 ~ 90		11,154	0.48	11,141	0.48	8,480	2,661	-	13
90 ~ 95		11,263	0.49	11,256	0.49	8,502	2,754	-	7
95 ~ 100		10,474	0.45	10,461	0.45	8,132	2,329	-	13
小計		64,342	2.79	64,260	2.79	48,839	15,421	-	82
100 ~ 105		12,898	0.56	12,879	0.56	10,188	2,691	-	19
105 ~ 110		7,869	0.34	7,868	0.34	6,273	1,595	-	1
110 ~ 115		6,986	0.30	6,980	0.30	5,673	1,307	-	6
115 ~ 120		6,032	0.26	6,020	0.26	4,796	1,224	-	12
120 ~ 125		7,344	0.32	7,337	0.32	6,012	1,325	-	7
小計		41,129	1.79	41,084	1.79	32,942	8,142	-	45
125 ~ 130		5,448	0.24	5,444	0.24	4,434	1,010	-	4
130 ~ 135		4,832	0.21	4,822	0.21	3,934	888	-	10
135 ~ 140		4,143	0.18	4,140	0.18	3,411	729	-	3
140 ~ 145		4,103	0.18	4,102	0.18	3,372	730	-	1
145 ~ 150		3,690	0.16	3,689	0.16	3,134	555	-	1
小計		22,216	0.96	22,197	0.96	18,285	3,912	-	19
150 ~		71,133	3.09	71,081	3.09	61,180	9,901	-	52

第3表(続) 厚生年金保険(第1号) 標準賞与額別被保険者数(短時間労働者)

標準賞与額		合 計		男 子	女 子
			割合(%)		
総 計		15,230	100.00	3,783	11,447
万円以上	万円未満				
0.1	～ 5	12,274	80.59	2,984	9,290
5	～ 10	1,633	10.72	361	1,272
10	～ 15	575	3.78	144	431
15	～ 20	268	1.76	78	190
20	～ 25	171	1.12	73	98
小 計		14,921	97.97	3,640	11,281
25	～ 30	108	0.71	20	88
30	～ 35	49	0.32	22	27
35	～ 40	34	0.22	19	15
40	～ 45	29	0.19	24	5
45	～ 50	11	0.07	7	4
小 計		231	1.52	92	139
50	～ 55	15	0.10	9	6
55	～ 60	12	0.08	7	5
60	～ 65	7	0.05	3	4
65	～ 70	7	0.05	5	2
70	～ 75	1	0.01	-	1
小 計		42	0.28	24	18
75	～ 80	1	0.01	-	1
80	～ 85	3	0.02	2	1
85	～ 90	5	0.03	5	-
90	～ 95	3	0.02	2	1
95	～ 100	4	0.03	3	1
小 計		16	0.11	12	4
100	～ 105	1	0.01	1	-
105	～ 110	△ 1	△ 0.01	-	△ 1
110	～ 115	-	-	-	-
115	～ 120	1	0.01	1	-
120	～ 125	4	0.03	3	1
小 計		5	0.03	5	-
125	～ 130	1	0.01	1	-
130	～ 135	1	0.01	1	-
135	～ 140	1	0.01	1	-
140	～ 145	-	-	-	-
145	～ 150	-	-	-	-
小 計		3	0.02	3	-
150	～	12	0.08	7	5

注. 被保険者数の男子には、坑内員を含む。

第4表 厚生年金保険（第1号） 都道府県別年金受給権者状況（厚生年金保険計）
（月末現在）

都道府県別	合 計			老 齢 年 金			通 算 老 齢 年 金 ・25 年 未 満			障 害 年 金			遺 族 年 金			通算遺族年金	
	件数	年金額	(別掲)基礎年金額	件数	年金額	(別掲)基礎年金額	件数	年金額	(別掲)基礎年金額	件数	年金額	(別掲)基礎年金額	件数	年金額	(別掲)基礎年金額	件数	年金額
	千円			千円			千円			千円			千円			千円	
令和元年10月	37,364,523	26,596,666,339	18,375,034,794	16,072,173	17,878,742,973	9,872,768,128	14,715,177	2,581,653,586	8,115,381,280	637,919	465,621,009	278,756,459	5,911,989	5,663,332,103	108,128,927	27,265	7,316,668
11月	37,370,091	26,568,584,017	18,414,892,232	16,060,592	17,846,701,507	9,896,435,730	14,724,920	2,582,513,165	8,129,293,019	639,153	466,112,019	279,766,330	5,918,473	5,666,019,420	109,397,154	26,953	7,237,905
12月	37,370,300	26,539,864,596	18,439,795,722	16,043,747	17,812,381,936	9,910,172,685	14,732,754	2,582,907,445	8,138,378,524	640,288	466,469,618	280,495,335	5,926,781	5,670,925,335	110,749,178	26,730	7,180,262
令和2年1月	37,357,265	26,499,879,812	18,492,295,277	16,020,781	17,769,770,818	9,939,156,967	14,735,301	2,583,039,578	8,159,829,115	641,519	466,876,569	281,283,969	5,933,203	5,673,085,010	112,025,226	26,461	7,107,836
2月	37,352,478	26,465,307,963	18,526,743,307	15,999,894	17,730,642,075	9,957,367,673	14,743,936	2,583,730,102	8,174,138,885	642,348	467,012,253	282,023,503	5,940,154	5,676,893,802	113,213,246	26,146	7,029,732
3月	37,354,623	26,436,113,900	18,562,208,748	15,986,959	17,699,319,642	9,977,511,667	14,754,180	2,584,661,430	8,187,495,902	643,170	467,214,360	282,788,861	5,944,472	5,677,966,611	114,412,318	25,842	6,951,856
北海道	1,726,669	1,044,348,098	821,561,969	649,497	655,852,062	391,760,059	761,095	122,643,403	412,931,705	31,044	21,606,148	12,299,362	283,666	243,935,003	4,570,843	1,367	311,482
青森	416,151	203,526,188	196,840,320	147,357	125,450,305	87,927,329	194,381	28,374,846	104,337,794	6,876	4,398,707	3,262,871	67,193	45,228,389	1,312,325	344	73,941
岩手	416,613	234,350,765	208,951,091	174,928	152,992,082	108,209,722	165,317	26,039,665	92,072,873	7,390	4,849,392	68,696	50,406,838	1,541,155	282	62,789	
宮城	661,766	436,569,522	329,758,319	287,395	296,706,549	177,424,216	259,953	43,438,260	145,130,117	11,081	7,909,883	4,774,267	102,923	88,412,641	2,429,719	414	102,189
秋田	370,143	200,759,618	181,164,559	153,605	130,103,623	93,115,474	147,828	22,565,040	84,566,151	5,948	3,918,097	2,435,647	62,435	44,105,023	1,047,286	327	68,036
山形	373,685	217,779,288	191,855,690	175,185	149,686,200	108,158,049	134,546	21,601,491	79,780,759	6,663	4,327,533	2,840,505	57,016	42,098,424	1,076,377	275	65,640
福島	607,716	378,368,253	302,258,199	278,444	256,876,689	170,170,304	224,413	37,874,024	125,470,464	10,962	7,433,250	4,543,108	93,527	76,099,391	2,074,323	370	84,898
茨城	815,296	568,135,918	413,789,104	352,976	393,907,631	221,865,606	330,124	55,866,067	183,372,803	12,216	8,963,877	5,850,087	119,606	109,276,533	2,700,608	374	100,905
栃木	571,677	389,461,431	286,944,835	251,647	268,708,195	156,844,484	225,599	39,121,999	124,028,291	8,824	6,358,431	4,056,412	85,304	75,198,736	2,015,649	303	74,069
群馬	603,297	400,942,681	311,536,407	258,726	272,909,769	164,246,182	245,054	43,180,013	160,625,399	9,842	7,025,624	4,727,220	89,301	77,739,636	1,937,606	374	87,638
埼玉	2,006,534	1,525,349,329	1,015,198,335	848,918	1,040,491,531	538,892,644	822,711	149,844,920	456,010,626	29,255	22,566,575	13,885,377	304,637	312,138,250	6,409,687	1,013	308,052
千葉	1,722,770	1,352,313,767	875,769,668	730,855	927,414,444	466,633,428	698,961	123,996,924	391,331,312	26,842	20,615,106	12,429,782	265,236	280,031,540	5,374,546	876	255,572
東京	3,156,771	2,489,992,862	1,533,157,016	1,288,739	1,637,693,503	795,673,662	1,301,084	259,831,783	703,543,336	51,787	39,988,504	23,787,818	512,653	551,682,539	10,152,201	2,508	796,534
神奈川	2,428,194	2,047,280,469	1,213,404,955	1,038,360	1,384,928,393	661,525,561	953,364	174,936,267	526,632,447	39,226	30,797,507	17,744,838	395,944	456,199,422	7,502,109	1,300	418,880
新潟	786,771	516,651,788	405,649,696	378,001	353,980,697	237,484,056	269,259	46,334,877	160,444,802	13,780	9,466,548	5,276,814	125,183	106,741,191	2,444,025	548	128,475
富山	384,949	283,008,310	200,638,333	195,256	195,530,296	124,998,997	117,439	20,996,286	71,791,883	6,504	4,321,633	2,729,878	65,325	61,779,926	1,117,575	325	80,168
石川	375,479	255,762,505	193,824,223	175,519	173,148,320	110,314,642	133,843	24,884,813	79,407,320	6,998	4,840,299	3,032,989	58,763	52,788,088	1,069,271	356	90,987
福井	266,256	187,536,022	137,449,924	137,045	132,495,751	85,384,993	83,482	15,899,880	49,431,149	4,957	3,469,799	1,834,839	40,590	35,625,046	798,844	182	45,266
山梨	250,360	156,402,549	126,768,432	103,089	105,117,078	64,205,513	106,544	15,990,254	59,890,054	3,842	2,697,854	1,855,616	36,726	29,199,464	817,248	159	37,899
長野	726,403	494,750,997	381,902,026	340,235	340,940,728	216,272,292	264,671	49,990,652	157,512,041	13,269	9,098,733	6,079,155	107,753	94,613,090	2,038,538	475	107,795
岐阜	645,986	445,467,741	330,244,892	278,091	298,193,451	177,971,283	251,163	44,839,708	145,868,069	10,733	7,855,638	4,410,781	105,528	94,452,670	1,994,760	471	126,274
静岡	1,211,077	892,331,530	622,763,402	562,456	614,399,149	357,806,232	440,313	80,946,250	252,893,723	20,503	15,025,532	8,463,208	186,989	181,733,621	3,600,240	816	226,757
愛知	2,038,454	1,579,094,088	1,028,295,580	898,201	1,075,871,692	576,150,358	771,241	137,090,480	429,142,994	36,140	27,261,094	16,234,495	331,610	338,510,554	6,768,633	1,262	360,277
三重	409,129	310,560,671	205,459,358	168,373	292,375,738	163,534,874	212,041	36,795,304	122,824,061	9,990	7,226,994	4,395,036	90,621	84,803,332	1,620,867	368	94,571
滋賀	415,846	310,383,988	214,140,620	189,766	214,608,492	120,952,848	153,712	27,521,742	88,731,076	7,225	5,414,146	3,042,702	64,840	62,765,934	1,413,995	303	73,674
京都	757,165	541,662,616	372,029,901	316,806	359,307,607	196,098,271	306,848	55,798,158	168,711,959	13,007	9,671,931	5,228,093	119,863	116,705,123	1,991,579	641	179,798
大阪	2,461,150	1,829,632,808	1,175,785,503	1,003,674	1,192,147,796	621,596,128	1,000,469	181,161,597	527,142,567	44,998	33,880,912	19,746,605	410,312	421,915,881	7,300,204	1,697	527,123
兵庫	1,677,250	1,292,778,274	821,020,358	708,335	856,307,703	445,075,943	655,098	112,965,815	358,603,966	27,409	21,166,739	12,410,475	285,245	302,011,803	4,929,975	1,163	326,213
奈良	411,545	310,560,671	205,459,358	168,373	210,550,524	107,292,425	169,816	27,990,705	94,139,705	6,338	4,855,989	6,723	2,920,576	67,075,760	1,106,653	295	84,025
和歌山	300,283	194,646,058	142,015,507	116,445	124,926,109	71,059,881	126,262	20,280,662	67,982,064	5,136	3,781,788	2,101,533	52,142	45,580,645	872,029	298	76,853
鳥取	199,178	124,105,954	100,442,428	94,553	84,340,901	58,074,058	69,328	11,943,133	40,346,304	3,382	2,237,062	1,479,567	31,769	25,549,959	542,498	146	34,888
島根	255,868	159,479,189	131,637,986	121,643	107,708,095	76,250,757	87,653	15,204,719	52,782,870	4,711	3,150,471	1,922,037	41,615	33,361,321	682,322	246	54,593
岡山	637,224	453,455,648	325,862,564	301,923	312,037,565	190,304,066	221,530	37,827,092	128,762,703	11,469	8,205,125	5,048,178	101,835	95,272,538	1,747,617	467	113,327
広島	922,512	677,983,194	463,398,844	418,251	456,849,447	264,043,995	332,953	57,134,618	189,955,516	17,053	12,454,344	6,853,625	153,518	151,351,143	2,545,707	737	193,642
山口	516,323	367,552,403	257,268,231	226,791	241,985,852	143,066,505	189,191	30,137,823	109,579,920	8,114	5,909,028	3,396,820	91,778	89,402,333	1,224,986	449	117,367
徳島	249,639	151,639,355	122,126,004	113,319	103,765,122	67,467,486	94,799	15,458,551	52,070,549	4,497	3,019,623	2,015,473	36,829	29,351,654	572,497	195	40,464
香川	335,255	230,017,343	172,252,109	156,355	158,492,866	108,072,325	120,577	20,657,459	70,769,557	5,703	4,081,307	2,541,221	52,370	46,726,400	869,006	250	59,311
愛媛	473,863	294,393,334	233,364,231	196,172	192,741,329	120,526,500	193,049	30,629,483	107,376,870	9,149	6,233,584	4,167,297	75,133	64,701,046	1,293,562	360	87,892
高松	248,417	144,976,117	119,971,567	104,983	95,963,674												

第4表(続) 厚生年金保険(第1号) 都道府県別年金受給権者状況(厚生年金保険計)
(新規裁定)

都道府県別	合 計			老 齢 年 金			通 算 老 齢 年 金 ・25 年 未 満			障 害 年 金			遺 族 年 金			通算遺族年金	
	件数	年金額	(別掲)基礎年金額	件数	年金額	(別掲)基礎年金額	件数	年金額	(別掲)基礎年金額	件数	年金額	(別掲)基礎年金額	件数	年金額	(別掲)基礎年金額	件数	年金額
	千円			千円			千円			千円			千円			千円	
令和 元 年10月	84,571	44,891,004	8,267,948	17,184	13,742,932	2,203,591	40,380	6,447,951	3,743,744	2,851	2,037,271	1,281,153	24,155	22,662,062	1,039,461	1	*
11月	106,437	55,772,617	10,195,483	21,088	16,764,274	2,727,427	51,211	8,040,844	4,598,265	3,399	2,403,861	1,556,625	30,739	28,563,638	1,313,166	-	-
12月	99,533	52,960,097	9,275,516	19,511	15,228,789	2,449,736	46,460	7,300,233	4,075,985	3,093	2,144,614	1,383,269	30,466	28,286,108	1,366,526	3	353
令和 2 年1月	98,616	52,600,665	9,500,038	19,114	15,186,036	2,591,878	46,326	7,345,022	4,075,424	3,269	2,280,339	1,498,303	29,906	27,789,135	1,334,433	1	*
2月	104,835	55,809,164	9,256,989	20,490	15,747,653	2,616,960	49,311	7,719,510	4,009,822	3,047	2,122,113	1,395,387	31,985	30,219,763	1,234,819	2	*
3月	100,003	52,766,186	9,363,111	20,247	15,893,966	2,647,316	47,708	7,553,599	4,067,023	2,975	2,117,996	1,389,414	29,073	27,200,625	1,259,359	-	-
北 海 道	4,626	2,056,514	473,101	842	619,711	122,170	2,393	339,603	250,542	123	83,258	41,493	1,268	1,013,943	58,897	-	-
青 森 県	1,233	443,083	122,346	282	168,189	31,169	641	85,607	72,684	23	12,966	9,196	287	176,321	9,298	-	-
岩 手 県	1,173	511,265	88,984	324	208,059	19,274	491	69,623	45,143	26	16,098	13,185	332	217,485	11,382	-	-
宮 城 県	1,914	955,972	194,039	508	391,771	72,735	875	133,256	78,115	51	34,617	17,262	480	396,329	25,927	-	-
秋 田 県	1,011	447,343	87,739	278	180,126	26,661	433	59,787	44,417	28	17,274	9,180	272	190,156	7,481	-	-
山 形 県	1,068	479,774	106,335	362	207,414	32,515	397	61,019	47,620	26	17,256	10,094	283	194,084	16,105	-	-
福 岡 県	1,736	844,617	165,887	525	352,949	47,150	739	111,829	75,786	48	32,321	16,500	424	347,517	26,451	-	-
茨 城 県	2,226	1,132,271	219,029	486	379,159	67,126	1,087	172,481	96,725	63	50,639	32,522	590	529,992	22,657	-	-
栃 木 県	1,692	806,418	160,951	333	256,978	42,161	828	133,097	73,379	56	38,976	24,272	475	377,367	21,140	-	-
東 京 都	1,600	816,242	140,704	304	238,263	34,048	768	126,100	57,115	50	33,338	27,451	478	418,541	22,090	-	-
埼 玉 県	5,205	2,882,143	517,814	862	770,022	147,050	2,672	447,676	208,890	165	131,677	89,693	1,506	1,532,768	72,181	-	-
千 葉 県	4,379	2,586,396	438,227	747	672,473	137,069	2,123	352,794	198,906	126	95,025	51,103	1,383	1,466,104	51,148	-	-
東 京 都	8,264	5,068,134	865,581	1,537	1,513,543	252,269	3,985	756,183	341,389	308	234,419	159,269	2,434	2,563,988	112,653	-	-
神 奈 川 県	6,561	4,115,814	672,363	1,042	1,033,476	188,823	3,215	553,803	253,557	225	168,862	117,801	2,079	2,359,674	112,182	-	-
新 潟 県	1,945	1,004,219	158,084	571	383,989	41,343	734	116,779	68,015	62	41,502	21,240	578	461,949	27,487	-	-
富 山 県	930	537,043	68,658	277	182,917	12,184	343	53,250	31,488	19	12,868	9,030	291	288,008	15,956	-	-
石 川 県	997	529,564	76,601	279	193,537	26,533	402	64,477	24,544	22	13,484	6,105	294	258,066	19,418	-	-
福 山 県	693	369,112	48,261	227	149,084	16,971	268	16,892	15,822	15	9,418	8,221	183	165,842	6,177	-	-
山 梨 県	651	295,217	68,887	144	99,605	23,051	328	53,953	32,562	11	6,501	6,241	168	135,159	7,032	-	-
長 野 県	1,836	892,831	126,014	442	300,020	24,378	839	142,142	57,764	70	47,553	36,733	485	403,116	7,139	-	-
岐 阜 県	1,668	822,974	124,103	318	230,353	36,656	802	118,974	53,914	54	37,002	20,697	494	436,645	12,835	-	-
静 岡 県	3,117	1,670,640	287,999	635	476,626	75,043	1,442	240,971	107,165	89	62,343	42,182	951	890,700	63,610	-	-
愛 知 県	5,455	3,092,005	477,214	931	812,309	126,979	2,656	406,719	190,200	189	143,454	91,135	1,679	1,729,523	68,900	-	-
三 重 県	1,535	775,703	152,198	311	230,412	40,434	728	112,711	53,309	47	33,154	25,079	449	399,425	33,376	-	-
滋 賀 県	1,170	620,138	105,386	239	187,115	28,546	574	86,049	40,260	46	37,294	22,859	311	309,680	13,722	-	-
京 都 府	1,794	939,479	168,187	333	265,999	48,657	867	137,898	72,949	62	41,243	27,419	532	494,339	19,162	-	-
大 阪 府	6,626	3,791,913	652,040	1,092	969,004	204,055	3,159	512,347	252,936	190	141,161	90,732	2,185	2,169,400	104,317	-	-
兵 庫 県	4,416	2,468,807	410,597	781	661,689	114,169	2,200	344,218	168,085	123	90,041	66,224	1,312	1,372,859	62,118	-	-
和 歌 山 県	1,150	613,446	108,176	167	143,475	22,446	601	84,658	51,014	28	20,138	13,513	354	365,174	21,203	-	-
鳥 取 県	848	396,505	81,663	131	99,550	19,915	441	58,699	43,179	31	21,136	11,429	245	217,120	7,139	-	-
島 根 県	576	293,928	49,018	187	122,179	16,265	231	32,467	24,113	9	7,063	5,071	149	132,219	3,569	-	-
岡 山 県	639	332,501	49,180	191	121,433	14,783	242	38,129	17,812	21	13,116	8,189	185	159,823	8,397	-	-
山 陽 道	1,644	872,916	126,294	379	276,800	41,819	754	114,669	57,328	48	34,363	22,348	463	447,085	4,799	-	-
山 口 県	2,212	1,203,196	168,368	458	354,573	51,751	1,051	164,610	70,255	65	45,444	33,975	638	638,569	12,386	-	-
徳 島 県	1,315	728,929	86,907	237	184,476	23,806	576	80,712	43,724	29	19,469	10,005	473	444,272	9,373	-	-
香 川 県	654	324,433	64,577	170	128,017	23,618	273	41,469	30,056	18	12,592	8,114	193	142,355	2,789	-	-
愛 媛 県	896	440,469	73,722	220	160,235	24,517	415	63,535	41,735	18	11,198	5,685	243	205,502	1,785	-	-
高 知 県	1,300	617,374	110,397	246	186,016	32,933	657	93,047	48,305	34	19,918	19,006	363	318,392	10,153	-	-
高 松 県	614	290,618	54,120	157	117,962	11,816	284	42,510	28,838	4	2,350	1,560	169	127,796	11,905	-	-
福 岡 県	4,220	2,130,834	399,443	835	626,049	120,226	2,069	311,051	182,344	119	78,527	53,804	1,197	1,115,207	43,069	-	-
佐 賀 県	770	351,573	73,262	204	118,294	20,207	315	45,823	34,823	22	13,925	8,998	229	173,531	9,234	-	-
長 門 県	1,244	564,358	100,770	297	221,040	30,973	604	88,169	52,907	22	12,457	9,751	321	242,693	7,139	-	-
熊 本 県	1,559	651,957	146,289	366	232,995	34,042	757	108,498	74,605	40	27,986	19,858	396	282,477	17,783	-	-
大 宮 市	1,072	499,625	94,889	247	165,961	26,154	498	73,093	39,425	38	25,453	21,269	289	235,118	8,037	-	-
大 宮 市	1,041	423,955	87,895	225	140,927	20,584	503	71,655	47,965	35	19,344	11,565	278	192,030	7,781	-	-
鹿 嶋 市	1,643	671,292	156,738	312	212,444	39,099	852	113,793	81,526	32	23,175	12,901	447	321,880	23,212	-	-
沖 縄 県	956	337,581	127,851	187	127,851	26,969	525	75,773	75,849	44	25,818	18,450	200	114,425	6,583	-	-
そ の 他	129	65,068	26,227	19	25,187	6,169	71	13,127	6,868	1	*	*	38	25,974	12,185	-	-

注1. 厚生年金保険(第1号)の受給権者とは、厚生年金保険受給権者全体から、共済組合等の組合員等たる厚生年金保険の被保険者期間(平成27年9月以前の共済組合等の組合員等の期間を含む)のみの者を除き、さらに、障害厚生年金受給権者及び短期要件分の遺族厚生年金受給権者について、それぞれ初診日又は死亡日に共済組合等の組合員等であった者を除いた者をいう。
 注2. 厚生年金保険(第1号)受給権者の年金額は、老齢給付及び遺族年金(長期要件)については、平成27年9月以前の厚生年金保険被保険者期間及び平成27年10月以降の第1号厚生年金被保険者期間に係る年金額であり、平成27年10月以降に受給権が発生した障害年金及び遺族年金(短期要件)については、共済組合等の組合員等たる厚生年金保険の被保険者期間(平成27年9月以前の共済組合等の組合員等の期間を含む)を含めて算出した年金額である。

第4表(続) 厚生年金保険(第1号) 都道府県別年金受給権者状況(厚生年金保険計)
(失 権)

都道府県別	合 計			老 齢 年 金			通 算 老 齢 年 金 ・25 年 未 満			障 害 年 金			遺 族 年 金			通算遺族年金	
	件数	年金額	(別掲)基礎年金額	件数	年金額	(別掲)基礎年金額	件数	年金額	(別掲)基礎年金額	件数	年金額	(別掲)基礎年金額	件数	年金額	(別掲)基礎年金額	件数	年金額
	千円	千円	千円	千円	千円	千円	千円	千円	千円	千円	千円	千円	千円	千円	千円	千円	千円
令和 元 年10月	86,037	75,742,696	36,313,662	35,418	47,684,016	20,496,875	28,616	6,582,365	14,711,419	1,902	1,613,512	924,591	19,890	19,809,975	180,777	211	52,829
11月	106,544	93,501,774	45,526,376	44,074	58,973,737	25,854,271	35,401	8,178,136	18,401,019	2,238	1,867,734	1,056,675	24,518	24,403,000	214,411	313	79,167
12月	96,130	84,300,321	40,365,746	39,459	52,879,082	22,678,386	32,048	7,426,723	16,562,739	2,020	1,757,656	930,988	22,376	22,178,573	193,633	227	58,288
令和 2 年 1月	101,803	89,489,289	43,265,287	41,886	56,358,947	24,489,781	33,783	7,756,646	17,598,769	2,117	1,816,904	977,889	23,745	23,484,121	198,847	272	72,672
2月	108,170	95,151,836	46,088,488	44,818	59,990,499	26,293,997	35,493	8,224,121	18,508,937	2,337	1,985,687	1,089,312	25,203	24,872,675	196,243	319	78,853
3月	106,561	92,787,503	45,418,580	43,364	57,722,841	25,444,593	35,683	8,266,373	18,711,074	2,243	1,901,795	1,043,398	24,967	24,818,591	219,515	304	77,905
北 海	5,140	3,878,102	2,042,905	1,789	2,205,339	975,201	1,935	420,739	982,362	137	113,205	67,924	1,257	1,132,854	17,418	22	5,964
道 森	1,130	636,943	482,627	348	360,274	209,443	501	91,585	259,845	21	16,982	9,165	255	167,078	4,175	5	1,025
手 岩	1,143	747,899	502,730	388	441,077	228,708	452	90,766	261,546	18	13,599	6,046	284	202,330	6,430	1	*
宮 城	1,679	1,309,560	721,250	639	807,704	367,564	613	139,866	326,857	38	30,935	20,732	383	329,824	6,098	6	1,231
秋 田	1,045	627,243	442,893	327	351,078	193,061	428	76,455	232,400	28	21,210	13,079	253	177,023	4,353	9	1,477
山 形	1,072	696,054	473,284	374	415,375	217,186	423	83,670	242,205	22	14,929	12,315	251	181,544	1,578	2	*
福 島	1,744	1,315,093	707,755	686	798,400	368,563	595	122,444	310,809	46	33,597	23,819	412	359,450	4,564	5	1,202
茨 城	2,150	1,789,338	954,636	892	1,139,056	542,737	708	160,534	478,010	46	40,484	26,163	498	446,856	7,726	6	2,408
栃 木	1,598	1,238,864	699,552	634	762,805	391,110	568	127,853	301,073	26	20,748	4,291	364	325,642	3,078	6	1,816
群 馬	1,790	1,403,359	795,088	714	873,973	428,678	650	151,109	348,085	36	25,637	16,997	385	352,213	1,329	5	427
埼 玉	5,389	5,068,485	2,387,434	2,321	3,254,037	1,402,055	1,771	426,148	924,520	107	98,863	52,639	1,181	1,286,597	8,221	9	2,840
千 葉	4,712	4,548,538	2,088,078	2,011	2,911,580	1,218,375	1,518	367,933	808,197	97	84,999	48,007	1,071	1,180,386	13,499	15	4,380
東 京	8,887	8,766,062	3,751,723	3,543	5,337,560	2,076,292	3,013	763,193	1,572,294	152	144,922	83,091	2,160	2,503,252	20,447	19	6,394
神 奈 川	6,831	7,393,191	2,966,626	2,979	4,717,538	1,825,237	2,070	512,245	1,071,215	136	135,003	60,127	1,632	2,024,777	10,447	14	3,628
新 潟	2,282	1,794,154	978,014	935	1,103,729	543,631	740	160,478	410,508	47	36,654	18,722	557	492,416	5,153	3	877
富 山	1,048	894,447	449,003	479	588,135	274,196	293	67,347	163,321	21	17,324	8,979	250	220,520	2,507	5	1,121
石 川	1,041	838,016	463,515	444	547,006	255,799	357	85,185	197,185	23	19,151	10,531	212	185,697	-	5	978
福 山	774	649,774	336,459	336	416,953	193,380	247	58,776	135,300	16	12,240	5,880	175	161,804	1,899	-	-
山 梨	856	463,489	298,774	235	275,129	145,610	261	65,203	143,211	15	12,702	9,166	144	110,136	787	1	*
長 野	2,183	1,741,493	901,593	870	1,050,920	496,927	716	176,465	380,063	51	45,538	23,598	540	467,498	1,005	6	1,071
岐 阜	1,978	1,649,281	884,882	823	1,025,430	514,143	650	155,835	353,182	32	24,231	14,461	468	442,652	3,095	5	1,132
静 岡	3,589	3,182,512	1,587,302	1,570	2,060,238	938,977	1,141	272,848	606,076	90	70,295	36,081	788	777,238	6,167	10	1,893
愛 知	6,006	5,693,428	2,675,755	2,658	3,690,006	1,634,735	1,837	442,272	987,718	115	100,807	43,975	1,375	1,454,567	9,327	21	5,776
重 慶	1,708	1,402,134	768,896	687	885,417	410,771	598	135,862	343,761	28	24,942	12,404	390	354,536	1,960	5	1,377
滋 賀	1,152	1,024,000	495,054	496	649,838	287,456	358	84,592	194,253	22	18,552	10,963	271	269,956	2,382	5	1,064
京 都	2,048	1,795,238	857,578	818	1,101,620	464,223	727	177,962	377,046	34	29,259	14,822	465	484,742	1,488	4	1,655
大 阪	7,423	7,069,104	3,194,150	3,194	4,505,060	1,884,293	2,412	601,107	1,218,528	156	130,284	73,084	1,643	1,827,628	18,245	18	5,025
兵 庫	4,756	4,671,119	1,982,628	1,997	2,903,233	1,192,341	1,442	346,541	726,124	99	90,106	53,944	1,205	1,328,404	10,219	13	2,835
和 歌 山	1,123	1,082,096	489,833	480	711,004	289,666	364	80,615	187,384	19	18,955	10,200	257	270,641	2,582	3	882
山 口	936	750,225	369,328	344	455,692	194,439	339	69,866	164,357	24	19,217	10,531	226	204,896	-	3	554
鳥 取	640	471,795	255,869	246	281,199	134,087	214	44,141	110,807	21	16,884	9,391	155	128,383	1,584	4	1,188
島 根	780	587,794	323,099	332	365,095	199,825	224	46,600	118,978	10	8,238	3,510	211	166,898	786	3	964
岡 山	1,798	1,514,702	770,916	764	944,332	442,891	569	130,197	309,272	29	22,999	15,601	436	417,175	3,152	-	-
山 梨	2,654	2,423,753	1,060,400	1,156	1,529,341	635,218	778	187,405	464,326	72	64,326	24,573	633	638,624	4,279	15	4,055
山 口	1,696	1,518,184	704,577	703	910,543	417,722	510	113,995	273,464	31	29,089	10,336	446	462,338	3,054	6	2,219
徳 島	696	487,100	281,539	260	303,500	137,072	258	58,401	138,031	13	8,079	6,436	160	116,803	-	5	318
香 川	1,075	845,818	440,892	455	537,332	261,872	344	76,466	172,365	19	13,437	5,851	255	218,423	804	2	*
愛 媛	1,403	1,041,886	590,960	555	646,938	311,242	510	105,413	262,709	28	19,136	15,407	305	269,085	1,601	5	1,313
高 知	776	542,032	300,387	272	308,766	134,216	308	68,748	158,748	14	12,665	6,631	180	151,476	792	2	*
福 岡	4,365	3,819,383	1,731,590	1,792	2,297,789	1,009,571	1,365	301,288	653,895	115	87,703	58,508	1,079	1,128,933	9,616	14	3,670
佐 賀	832	622,607	345,812	314	378,085	177,234	294	63,839	161,935	14	11,775	5,851	205	167,799	792	5	1,108
長 崎	1,287	978,427	511,693	466	576,228	254,533	464	99,953	244,304	28	23,438	9,945	328	278,615	2,912	1	*
熊 本	1,479	1,095,415	597,093	555	637,202	310,835	507	102,392	264,172	45	35,464	20,507	369	319,404	1,580	3	952
大 宮	1,006	747,715	439,004	405	474,737	237,987	350	79,070	181,399	25	17,187	16,126	222	175,912	3,492	4	808
崎 玉	958	629,833	405,973	356	379,741	204,963	379	77,654	188,643	25	18,919	8,776	197	153,341	3,591	1	*
鹿 児 島	1,437	960,271	625,774	515	586,654	293,142	569	117,844	319,295	33	27,620	11,146	318	227,823	2,192	2	*
沖 縄	622	349,534	270,423	188	197,403	107,820	291	62,124	145,625	28	18,447	13,067	114	71,502	3,912	1	*
そ の 他	44	32,012	13,234	19	22,752	9,567	22	5,347	3,667	1	*	*	2	*	*	-	-

注1. 厚生年金保険(第1号)の受給権者とは、厚生年金保険受給権者全体から、共済組合等の組合員等たる厚生年金保険の被保険者期間(平成27年9月以前の共済組合等の組合員等の期間を含む)のみの者を除き、さらに、障害厚生年金受給権者及び短期要件分の遺族厚生年金受給権者について、それぞれ初診日又は死亡日に共済組合等の組合員等であった者を除いた者をいう。
 注2. 厚生年金保険(第1号)受給権者の年金額は、老齢給付及び遺族年金(長期要件)については、平成27年9月以前の厚生年金保険被保険者期間及び平成27年10月以降の第1号厚生年金被保険者期間に係る年金額であり、平成27年10月以降に受給権が発生した障害年金及び遺族年金(短期要件)については、共済組合等の組合員等たる厚生年金保険の被保険者期間(平成27年9月以前の共済組合等の組合員等の期間を含む)を含めて算出した年金額である。

第4表(続) 厚生年金保険(第1号) 都道府県別年金受給権者状況(厚生年金保険計(旧共済組合を除く))
(月末現在)

都道府県別	合 計			老 齢 年 金			通 算 老 齢 年 金 ・ 25 年 未 満			障 害 年 金			遺 族 年 金			通算遺族年金	
	件数	年金額	(別掲)基礎年金額	件数	年金額	(別掲)基礎年金額	件数	年金額	(別掲)基礎年金額	件数	年金額	(別掲)基礎年金額	件数	年金額	(別掲)基礎年金額	件数	年金額
	千円	千円	千円	千円	千円	千円	千円	千円	千円	千円	千円	千円	千円	千円	千円	千円	千円
令和元	36,975,495	26,146,657,118	18,216,044,270	15,848,048	17,545,536,456	9,764,837,813	14,641,156	2,564,982,725	8,065,954,011	633,105	461,379,548	277,127,538	5,826,504	5,567,581,028	108,124,909	26,682	7,177,361
11月	36,983,798	26,122,659,840	18,256,658,446	15,838,143	17,516,663,612	9,789,009,116	14,651,330	2,565,980,089	8,080,113,910	634,357	461,890,888	278,142,284	5,833,589	5,571,023,633	109,393,136	26,379	7,101,617
12月	36,986,331	26,097,570,433	18,282,142,041	15,822,742	17,485,180,116	9,803,133,524	14,659,488	2,566,475,593	8,089,386,607	635,514	462,280,060	278,876,750	5,842,423	5,576,588,899	110,745,159	26,164	7,045,773
令和2	36,975,794	26,061,442,482	18,335,311,712	15,801,384	17,445,626,878	9,832,593,222	14,662,360	2,566,713,646	8,111,024,292	636,774	462,722,132	279,672,991	5,849,378	5,579,405,937	112,207,257	25,988	6,973,890
1月	36,973,687	26,030,884,842	18,370,497,028	15,782,124	17,409,594,859	9,851,312,603	14,671,373	2,567,518,208	8,125,549,412	637,640	462,891,932	280,425,786	5,856,960	5,583,983,071	113,209,228	25,590	6,896,772
2月	36,978,441	26,005,689,493	18,406,650,430	15,770,840	17,381,418,231	9,871,939,633	14,681,964	2,568,563,139	8,139,100,627	638,492	463,124,463	281,201,870	5,861,849	5,585,761,937	114,408,300	25,296	6,821,724
北海道	1,698,882	1,011,425,309	810,531,886	634,594	632,932,458	384,320,155	755,852	121,538,141	409,459,517	30,656	21,244,138	12,181,372	276,452	235,406,202	4,570,843	1,328	304,370
青森	410,745	198,157,503	194,711,541	144,958	122,000,481	86,745,289	192,990	28,095,460	103,423,039	6,790	4,339,096	3,230,887	65,671	43,650,883	1,312,325	336	71,782
岩手	408,984	226,197,698	205,851,355	170,985	147,178,207	106,316,317	163,598	25,722,562	94,896,021	7,287	4,375,182	3,097,863	66,844	48,479,464	1,541,155	270	60,283
宮城	652,564	425,412,424	326,174,117	282,036	288,335,694	174,967,190	258,331	43,074,351	144,400,806	10,985	7,827,118	4,736,403	100,810	86,076,290	2,429,719	402	98,971
秋田	363,406	193,874,937	178,444,770	150,086	125,328,420	91,410,228	146,384	22,271,471	83,587,327	5,859	3,849,969	2,400,933	60,764	42,360,154	1,046,282	313	64,923
山形	368,119	211,724,094	189,552,240	171,808	145,098,066	106,527,234	133,610	21,406,333	79,137,213	6,584	4,266,260	2,811,417	55,847	40,888,487	1,076,377	270	64,948
福島	599,614	368,698,055	299,245,347	273,652	249,682,078	168,050,519	223,133	37,597,356	124,614,257	10,866	7,352,300	4,506,248	91,604	73,985,306	2,074,323	359	81,015
茨城	807,816	559,557,495	410,669,231	348,455	387,532,712	219,547,542	328,936	55,585,938	182,597,337	12,126	8,879,732	5,823,144	117,937	107,461,474	2,700,608	362	97,639
栃木	565,985	383,027,032	284,624,458	248,304	264,014,116	155,197,826	224,648	38,886,814	123,389,959	8,739	6,289,673	4,021,024	83,996	73,763,456	2,015,649	298	72,943
群馬	597,174	394,257,232	308,956,862	255,294	267,953,449	162,605,188	243,713	42,884,570	139,714,152	9,767	6,963,169	4,699,916	88,035	76,371,202	1,937,606	365	84,872
埼玉県	1,995,570	1,510,429,840	1,011,007,315	842,067	1,029,207,616	535,616,041	821,369	149,518,284	455,137,389	29,126	22,444,311	13,844,197	302,006	308,954,951	6,409,687	1,002	304,678
千葉県	1,711,294	1,337,458,246	871,153,611	723,774	916,238,791	463,075,489	697,428	123,635,971	390,320,434	26,700	20,476,464	12,383,141	262,533	276,855,061	5,374,546	859	251,960
東京都	3,144,440	2,471,452,832	1,528,754,961	1,280,933	1,623,699,767	792,316,317	1,299,775	259,471,356	702,725,809	51,660	39,857,342	23,745,692	509,572	547,629,941	10,152,201	2,500	794,426
神奈川県	2,415,918	2,029,697,744	1,208,889,997	1,030,644	1,371,518,770	658,004,062	951,870	174,569,486	525,673,702	39,113	30,692,731	17,710,123	393,009	452,502,503	7,502,109	1,282	414,253
新潟	775,111	503,424,476	400,763,858	371,276	444,080,943	234,200,425	267,005	45,820,343	158,883,218	13,647	9,358,852	5,236,190	122,652	104,039,462	2,444,025	531	124,876
富山県	379,795	277,612,795	198,366,285	192,271	191,401,401	123,486,481	116,375	20,761,258	71,052,633	6,446	4,575,969	2,709,596	64,384	60,795,195	1,117,575	319	78,973
石川県	369,999	249,450,150	191,573,298	171,990	168,277,870	108,621,344	133,053	24,713,213	78,861,395	6,945	4,924,841	3,021,288	57,665	51,577,440	1,069,271	346	88,786
福井県	262,140	183,275,280	135,686,917	134,627	129,269,110	84,254,126	82,587	15,687,592	48,817,565	4,901	3,424,177	1,817,366	39,845	34,849,676	797,839	180	44,725
山梨県	247,313	153,180,446	125,440,469	101,293	102,735,282	63,270,225	105,980	19,209,571	59,520,451	3,794	2,661,972	1,832,545	36,993	28,536,759	817,248	153	36,861
長野県	712,667	480,362,695	375,553,232	332,679	330,147,040	212,403,531	261,170	49,156,882	155,090,649	13,107	8,962,434	6,020,514	105,257	91,992,767	2,038,538	454	103,573
岐阜県	638,563	437,792,891	326,805,719	273,967	292,595,526	175,781,949	249,400	44,384,601	144,645,143	10,648	7,776,773	4,383,867	104,089	92,912,843	1,994,760	459	123,148
静岡県	1,197,969	877,426,532	617,259,315	554,814	603,275,015	354,062,180	437,735	80,331,026	251,185,009	20,364	14,906,158	8,411,887	184,261	178,693,039	3,600,240	795	221,294
愛知県	2,026,313	1,565,346,828	1,022,824,375	891,282	1,065,575,211	572,533,927	768,518	136,481,238	427,339,314	35,993	27,120,896	16,182,580	329,272	335,813,341	6,768,633	1,248	356,143
三重県	561,926	401,636,158	289,110,741	251,886	274,563,660	161,337,416	210,480	36,416,183	121,784,755	9,901	7,152,584	4,367,703	89,300	83,411,502	1,620,867	359	92,228
滋賀県	410,027	303,457,876	211,874,476	186,125	209,373,542	119,239,343	152,888	27,322,166	88,204,570	7,153	5,351,835	3,016,568	63,567	61,338,038	1,413,995	294	72,295
京都市	750,264	533,035,201	369,353,550	312,314	352,566,817	194,083,299	305,906	55,552,944	168,078,108	12,916	9,588,344	5,200,565	118,496	115,149,526	1,991,579	632	177,571
大阪府	2,451,940	1,817,490,464	1,172,131,763	997,607	1,182,857,262	618,586,648	999,487	180,935,580	526,526,391	44,884	33,772,326	19,718,521	408,276	419,401,798	7,300,204	1,686	523,498
兵庫県	1,664,189	1,277,463,452	815,585,076	700,287	844,835,640	441,496,425	653,034	112,495,425	357,225,077	27,259	21,034,568	12,361,299	282,458	298,773,995	4,929,975	1,151	323,825
奈良県	407,958	306,135,744	203,981,053	166,056	207,177,256	106,132,781	169,359	27,875,674	93,842,106	6,285	4,806,411	2,899,513	65,970	66,194,129	1,106,653	288	82,274
和歌山県	296,106	190,386,811	140,212,842	113,848	121,695,453	69,771,158	125,513	20,096,025	67,485,870	5,085	7,737,556	2,083,786	51,369	44,782,996	872,029	291	74,781
鳥取県	194,596	119,523,664	98,544,971	92,191	81,102,565	56,976,080	68,179	11,700,844	39,561,258	3,337	2,197,077	1,465,135	30,748	24,489,347	542,498	141	33,831
島根県	250,245	154,274,452	129,134,588	118,593	103,940,717	74,743,064	86,241	14,893,688	51,820,544	4,634	3,092,478	1,889,663	40,537	32,294,185	681,317	240	53,384
岡山県	628,150	443,720,323	321,875,806	296,642	304,726,264	187,661,532	219,650	37,418,903	127,453,583	11,362	8,104,338	5,013,074	100,039	93,359,774	1,747,617	457	111,044
広島県	909,710	663,579,163	458,021,030	411,013	446,210,841	260,543,537	330,249	56,541,988	188,119,009	16,922	12,335,522	6,812,777	150,814	148,303,276	2,545,707	712	187,536
山口県	507,279	357,623,434	253,654,336	221,839	234,961,248	140,718,627	187,378	29,747,435	108,348,813	8,011	5,822,618	3,361,917	89,615	86,978,037	1,224,986	436	114,096
徳島県	245,843	147,760,695	120,494,756	111,104	100,796,625	66,391,553	93,957	15,258,169	51,532,005	4,428	2,955,670	1,998,701	36,170	28,707,678	572,497	184	42,553
香川県	329,767	223,423,830	170,021,068	153,083	153,442,722	96,535,381	119,548	20,438,031	70,094,768	5,633	4,005,290	2,521,914	51,262	45,480,274	869,006	241	57,512
愛媛県	466,026	287,181,554	229,593,795	192,241	187,422,396	118,388,423	190,622	30,139,653	105,712,986	9,059	6,160,524	4,138,924	73,754	63,372,716	1,293,562	350	8

第4表(続) 厚生年金保険(第1号) 都道府県別年金受給権者状況(厚生年金保険計(旧共済組合を除く))
(新規裁定)

都道府県別	合 計			老 齢 年 金			通 算 老 齢 年 金 ・25 年 未 満			障 害 年 金			遺 族 年 金			通算遺族年金		
	件数	年金額	(別掲)基礎年金額	件数	年金額	(別掲)基礎年金額	件数	年金額	(別掲)基礎年金額	件数	年金額	(別掲)基礎年金額	件数	年金額	(別掲)基礎年金額	件数	年金額	
	千円	千円	千円	千円	千円	千円	千円	千円	千円	千円	千円	千円	千円	千円	千円	千円	千円	
令和元	10月	84,559	44,888,509	8,264,639	17,184	13,742,932	2,203,591	40,370	6,447,790	3,740,434	2,851	2,037,271	1,281,153	24,153	22,659,729	1,039,461	1	*
	11月	106,407	55,768,599	10,191,496	21,088	16,764,274	2,727,427	51,186	8,039,375	4,594,278	3,399	2,403,861	1,556,625	30,734	28,561,088	1,313,166	-	-
	12月	99,511	52,957,225	9,270,641	19,511	15,228,789	2,449,736	46,440	7,299,091	4,071,110	3,092	2,144,029	1,383,269	30,465	28,284,963	1,366,526	3	353
令和2	1月	98,588	52,597,455	9,495,097	19,114	15,186,036	2,591,878	46,302	7,343,997	4,070,483	3,268	2,279,754	1,498,303	29,903	27,787,535	1,334,433	1	*
	2月	104,793	55,801,356	9,247,017	20,489	15,746,766	2,616,960	49,277	7,716,711	3,999,850	3,047	2,122,113	1,395,387	31,978	30,215,641	1,234,819	2	*
	3月	99,960	52,763,475	9,345,760	20,247	15,893,966	2,647,316	47,667	7,552,371	4,049,672	2,975	2,117,996	1,389,414	29,071	27,199,142	1,259,359	-	-
北 海 道		4,622	2,056,425	470,344	842	619,711	122,170	2,389	339,514	247,784	123	83,258	41,493	1,268	1,013,943	58,897	-	-
青 森 県		1,233	443,083	122,346	282	168,189	31,169	641	85,607	72,684	23	12,966	9,196	287	176,321	9,298	-	-
岩 手 県		1,173	511,265	88,984	324	208,059	19,274	491	69,623	45,143	26	16,098	13,185	332	217,485	11,382	-	-
宮 城 県		1,914	955,972	194,039	508	391,771	72,735	875	133,256	78,115	51	34,617	17,262	480	396,329	25,927	-	-
秋 田 県		1,011	447,343	87,739	278	180,126	26,661	433	59,787	44,417	28	17,274	9,180	272	190,156	7,481	-	-
山 形 県		1,068	479,774	106,335	362	207,414	32,515	397	61,019	47,620	26	17,256	10,094	283	194,084	16,105	-	-
福 岡 県		1,736	844,617	165,887	525	352,949	47,150	739	111,829	75,786	48	32,321	16,500	424	347,517	26,451	-	-
茨 城 県		2,226	1,132,271	219,029	486	379,159	67,126	1,087	172,481	96,725	63	50,639	32,522	590	529,992	22,657	-	-
栃 木 県		1,692	806,418	160,951	333	256,978	42,161	828	133,097	73,379	56	38,976	24,272	475	377,367	21,140	-	-
群 馬 県		1,600	816,242	140,704	304	238,263	34,408	768	126,100	57,115	50	33,338	27,451	478	418,541	22,090	-	-
埼 玉 県		5,203	2,882,059	516,330	862	770,022	147,050	2,670	447,593	207,406	165	131,677	89,693	1,506	1,532,768	72,181	-	-
千 葉 県		4,379	2,586,396	438,227	747	672,473	137,069	2,123	352,794	198,906	126	95,025	51,103	1,383	1,466,104	51,148	-	-
東 京 都		8,264	5,068,134	865,581	1,537	1,513,543	252,269	3,985	756,183	341,389	308	234,419	159,269	2,434	2,563,988	112,653	-	-
神 奈 川 県		6,561	4,115,814	672,363	1,042	1,033,476	188,823	3,215	553,803	253,557	225	168,862	117,801	2,079	2,359,674	112,182	-	-
新 潟 県		1,944	1,004,215	157,632	571	383,989	81,343	733	116,706	67,562	62	41,502	21,240	578	461,949	27,487	-	-
富 山 県		928	535,922	67,878	277	182,917	12,184	342	53,187	30,708	19	12,868	9,030	290	286,949	15,956	-	-
石 川 県		997	529,564	76,601	279	193,537	26,533	402	64,477	24,544	22	13,484	6,105	294	258,066	19,418	-	-
福 山 県		693	369,112	48,261	227	149,084	16,911	268	44,769	16,892	15	9,418	8,221	183	165,842	6,177	-	-
山 梨 県		650	295,174	68,174	144	99,605	23,051	327	53,910	31,850	11	6,501	6,241	168	135,159	7,032	-	-
山 崎 野 郎		1,834	892,817	124,919	442	300,020	24,378	837	142,128	56,669	70	47,553	36,733	485	403,116	7,139	-	-
岐 阜 県		1,667	822,970	124,103	318	230,353	36,656	801	118,970	53,914	54	37,002	20,697	494	436,645	12,835	-	-
静 岡 県		3,114	1,670,493	287,999	635	476,626	75,043	1,439	240,824	109,165	89	62,343	42,182	951	890,700	63,610	-	-
愛 知 県		5,453	3,091,988	476,743	931	812,309	126,979	2,654	406,702	189,728	189	143,454	91,135	1,679	1,729,523	68,900	-	-
三 重 県		1,535	775,703	152,198	311	230,412	40,434	728	112,711	53,309	47	33,154	25,079	449	399,425	33,376	-	-
滋 賀 県		1,170	620,138	105,386	239	187,115	28,546	574	86,049	40,260	46	37,294	22,859	311	309,680	13,722	-	-
京 都 府		1,794	939,479	168,187	333	265,999	48,657	867	137,898	72,949	62	41,243	27,419	532	494,339	19,162	-	-
大 阪 府		6,626	3,791,913	652,040	1,092	969,004	204,055	3,159	512,347	252,936	190	141,161	90,732	2,185	2,169,400	104,317	-	-
兵 庫 県		4,416	2,468,807	410,597	781	661,689	114,169	2,200	344,218	168,085	123	90,041	66,224	1,312	1,372,859	62,118	-	-
和 歌 山 県		1,150	613,446	108,176	167	143,475	22,446	601	84,658	51,014	28	20,138	13,513	354	365,174	21,203	-	-
和 歌 山 県		848	396,505	81,663	131	99,550	19,915	441	58,699	43,179	31	21,136	11,429	245	217,120	7,139	-	-
鳥 取 県		576	293,928	49,018	187	122,179	16,265	231	32,467	24,113	9	7,063	5,071	149	132,219	3,569	-	-
島 根 県		639	332,501	49,180	191	121,433	14,783	242	38,129	17,812	21	13,116	8,189	185	159,823	8,397	-	-
岡 山 県		1,642	872,903	125,514	379	276,800	41,819	752	114,655	56,548	48	34,363	22,348	463	447,085	4,799	-	-
広 島 県		2,205	1,202,523	166,122	458	354,573	51,751	1,045	164,361	68,009	65	45,444	33,975	637	638,145	12,386	-	-
山 口 県		1,314	728,914	86,238	237	184,476	23,806	575	80,697	43,055	29	19,469	10,005	473	444,272	9,373	-	-
徳 島 県		654	324,433	64,577	170	128,017	23,618	273	41,469	30,056	18	12,592	8,114	193	142,355	2,789	-	-
香 川 県		895	440,317	73,722	220	160,235	24,517	414	63,383	41,735	18	11,198	5,685	243	205,502	1,785	-	-
愛 媛 県		1,299	617,369	110,397	246	186,016	32,933	656	93,043	48,305	34	19,918	19,006	363	318,392	10,153	-	-
高 知 県		611	290,597	52,716	157	117,962	11,816	281	42,489	27,434	4	2,350	1,560	169	127,796	11,905	-	-
福 岡 県		4,218	2,130,690	397,969	835	626,049	120,226	2,067	310,907	180,870	119	78,527	53,804	1,197	1,115,207	43,069	-	-
佐 賀 県		770	351,573	73,262	204	118,294	20,207	315	45,823	34,823	22	13,925	8,998	229	173,531	9,234	-	-
長 崎 県		1,242	564,342	99,547	297	221,040	30,973	602	88,152	51,684	22	12,457	9,751	321	242,693	7,139	-	-
熊 本 県		1,557	651,910	146,289	366	232,995	34,042	755	108,451	74,605	40	27,986	19,858	396	282,477	17,783	-	-
大 分 県		1,072	499,625	94,889	247	165,961	26,154	498	73,093	39,429	38	25,453	21,269	289	235,118	8,037	-	-
宮 崎 県		1,041	423,955	87,895	225	140,927	20,584	503	71,655	47,965	35	19,344	11,565	278	192,030	7,781	-	-
鹿 児 島 県		1,639	671,190	154,935	312	212,444	39,099	848	113,691	79,723	32	23,175	12,901	447	321,880	23,212	-	-
沖 縄 県		956	337,581	127,851	187	121,564	26,969	525	75,773	75,849	44	25,818	18,450	200	114,425	6,583	-	-
の		129	65,068	26,227	19	25,187	6,169	71	13,127	6,868	1	*	*	38	25,974	12,185	-	-

注1. 厚生年金保険(第1号)の受給権者とは、厚生年金保険受給権者全体から、共済組合等の組合員等たる厚生年金保険の被保険者期間(平成27年9月以前の共済組合等の組合員等の期間を含む)のみの者を除き、さらに、障害厚生年金受給権者及び短期要件分の遺族厚生年金受給権者について、それぞれ初診日又は死亡日に共済組合等の組合員等であった者を除いた者をいう。
 2. 厚生年金保険(第1号)受給権者の年金額は、老齢給付及び遺族年金(長期要件)については、平成27年9月以前の厚生年金保険被保険者期間及び平成27年10月以降の第1号厚生年金被保険者期間に係る年金額であり、平成27年10月以降に受給権が発生した障害年金及び遺族年金(短期要件)については、共済組合等の組合員等たる厚生年金保険の被保険者期間(平成27年9月以前の共済組合等の組合員等の期間を含む)を含めて算出した年金額である。
 3. 「旧共済組合」は、厚生年金保険に統合された時点で旧J R共済、旧NT T共済、旧J T共済又は旧農林共済の受給権が発生していた者及びその者の当該年の年金額である。

第4表(続) 厚生年金保険(第1号) 都道府県別年金受給権者状況(厚生年金保険計(旧共済組合を除く))
(失 権)

都道府県別	合 計			老 齢 年 金			通 算 老 齢 年 金 ・25 年 未 満			障 害 年 金			遺 族 年 金			通算遺族年金	
	件数	年金額	(別掲)基礎年金額	件数	年金額	(別掲)基礎年金額	件数	年金額	(別掲)基礎年金額	件数	年金額	(別掲)基礎年金額	件数	年金額	(別掲)基礎年金額	件数	年金額
	千円	千円	千円	千円	千円	千円	千円	千円	千円	千円	千円	千円	千円	千円	千円	千円	千円
令和元 年10月	83,846	72,429,257	35,842,763	34,055	45,098,627	20,161,339	28,311	6,492,786	14,583,077	1,873	1,583,591	917,570	19,399	19,202,006	180,777	208	52,248
11月	103,768	89,421,555	44,863,719	42,391	55,798,267	25,402,744	34,945	8,044,012	18,194,765	2,220	1,848,976	1,051,799	23,908	23,654,152	214,411	304	76,148
12月	93,771	80,669,454	39,864,717	38,008	50,035,735	22,336,403	31,698	7,324,457	16,409,738	1,997	1,726,252	924,943	21,849	21,526,522	193,633	219	56,489
令和2 年1月	99,268	85,639,852	42,672,531	40,271	53,293,639	24,063,294	33,432	7,652,231	17,440,106	2,087	1,781,872	970,283	23,209	22,839,980	198,847	269	72,129
2月	105,425	91,113,219	45,436,014	43,176	56,872,018	25,839,264	35,072	8,106,031	18,326,212	2,300	1,951,778	1,074,295	24,565	24,105,525	196,243	312	77,867
3月	103,897	88,784,570	44,823,743	41,707	54,570,859	25,025,036	35,292	8,151,586	18,547,879	2,213	1,871,665	1,031,313	24,391	24,115,383	219,515	294	75,077
北 海	4,941	3,568,898	2,001,443	1,680	1,990,047	946,942	1,913	414,671	973,450	131	108,048	63,634	1,195	1,050,168	17,418	22	5,964
道 森	1,099	603,722	474,588	337	341,378	205,665	492	90,216	255,582	20	16,397	9,165	245	154,707	4,175	5	1,025
青 森	1,095	666,218	493,475	354	370,346	223,350	445	88,675	257,649	18	13,599	6,046	277	193,471	6,430	1	*
宮 城	1,607	1,206,713	701,972	596	725,919	356,461	600	135,917	318,682	38	30,935	20,732	367	312,710	6,098	6	1,231
秋 田	1,006	582,950	430,823	309	317,219	186,946	415	73,355	226,446	27	20,040	13,079	246	170,859	4,353	9	1,477
山 形	1,040	649,233	464,186	354	380,347	212,005	418	81,307	239,068	20	11,982	11,535	246	175,062	1,578	2	*
福 島	1,675	1,199,286	700,179	638	701,613	363,402	588	120,298	308,395	46	33,597	23,819	398	342,572	4,564	5	1,202
茨 城	2,095	1,701,979	943,182	857	1,071,293	532,204	705	159,092	377,089	46	40,484	26,163	482	429,188	7,726	5	1,921
栃 木	1,554	1,177,718	691,168	612	719,744	387,421	560	125,380	296,378	26	20,748	4,291	350	310,030	3,078	6	1,816
群 馬	1,743	1,346,999	783,880	689	830,505	422,448	637	147,452	343,887	35	25,006	16,217	378	343,688	1,329	4	348
埼 玉	5,317	4,937,049	2,372,139	2,266	3,142,147	1,388,409	1,766	424,289	922,871	107	98,863	52,639	1,169	1,268,910	8,221	9	2,840
千 葉	4,623	4,393,102	2,072,434	1,950	2,786,809	1,205,062	1,513	365,117	807,418	95	83,278	46,454	1,050	1,153,519	13,499	15	4,380
東 京	8,795	8,605,594	3,739,062	3,486	5,212,176	2,067,150	3,002	769,750	1,568,774	152	144,922	83,091	2,137	2,472,853	20,047	18	5,893
神 奈 川	6,723	7,214,318	2,938,971	2,903	4,570,038	1,801,071	2,061	510,358	1,067,726	135	133,951	60,127	1,610	1,996,343	10,047	14	3,628
新 潟	2,194	1,658,540	958,495	880	994,952	530,839	727	157,371	403,780	47	36,654	18,722	537	468,686	5,153	3	877
富 山	1,011	840,935	437,695	454	541,213	266,860	285	64,303	159,349	21	17,324	8,979	246	216,973	2,507	5	1,121
石 川	1,016	803,023	458,959	430	522,001	252,023	356	85,009	196,405	23	19,151	10,531	203	175,950	-	4	912
福 井	753	618,080	331,286	323	391,033	191,302	241	55,733	132,205	16	12,240	5,880	173	159,073	1,899	-	-
山 梨	634	436,070	288,758	223	256,363	139,387	255	63,183	139,419	13	8,217	9,166	142	107,989	787	1	*
長 野	2,100	1,623,194	886,573	820	956,202	488,684	701	171,999	373,286	51	45,538	23,598	523	448,724	1,005	5	731
岐 阜	1,923	1,568,748	867,434	786	956,732	500,844	639	152,256	349,033	32	24,231	14,461	461	434,397	3,095	5	1,132
静 岡	3,479	3,020,541	1,559,995	1,500	1,933,549	918,301	1,125	268,768	599,445	79	68,235	36,081	765	748,096	6,167	10	1,893
愛 知	5,913	5,544,270	2,651,267	2,593	3,566,161	1,615,235	1,826	438,432	982,731	113	98,623	43,975	1,360	1,435,278	9,327	21	5,776
三 重	1,658	1,336,979	752,645	653	829,785	399,571	589	133,177	338,710	28	24,942	12,404	383	347,698	1,960	5	1,377
滋 賀	1,113	966,243	486,683	470	605,000	279,841	356	84,394	193,497	22	18,552	10,963	261	257,283	2,382	4	1,015
京 都	1,988	1,705,605	849,095	781	1,030,718	458,243	718	174,463	375,323	33	28,656	14,042	452	470,113	1,488	4	1,655
大 阪	7,360	6,957,459	3,180,069	3,146	4,411,635	1,871,642	2,408	599,802	1,217,097	156	130,284	73,084	1,632	1,810,714	18,245	18	5,025
兵 庫	4,654	4,515,296	1,962,707	1,938	2,787,808	1,175,900	1,427	339,776	722,644	99	90,106	53,944	1,177	1,294,770	10,219	13	2,835
奈 良	1,090	1,025,382	480,443	455	662,944	280,276	362	79,365	187,384	19	18,955	10,200	251	263,237	2,582	3	882
和 歌 山	910	709,768	362,152	325	420,480	187,906	336	69,335	163,715	24	19,217	10,531	222	200,182	-	3	554
鳥 取	601	422,385	245,143	225	244,020	129,644	205	41,734	105,305	18	14,164	8,611	150	121,581	1,584	3	886
島 根	745	541,240	314,923	315	332,821	196,933	214	43,670	113,694	10	8,238	3,510	203	155,546	786	3	964
岡 山	1,752	1,450,701	763,252	737	894,918	436,787	563	128,448	307,712	29	22,999	15,601	423	404,337	3,152	-	-
広 島	2,558	2,277,601	1,048,585	1,097	1,412,570	627,307	764	185,058	392,426	71	63,136	24,573	612	613,206	4,279	14	3,632
山 口	1,647	1,456,150	692,455	674	866,386	409,752	502	112,401	269,312	31	29,089	10,336	434	446,055	3,054	6	2,219
徳 島	674	456,653	276,968	248	279,602	135,607	255	57,348	135,705	12	7,565	5,656	154	111,820	-	5	318
香 川	1,040	786,130	435,270	429	484,897	256,805	341	76,169	171,809	19	13,437	5,851	249	211,466	804	2	*
愛 媛	1,352	989,777	574,255	530	606,437	302,752	489	99,064	255,275	27	18,346	14,627	301	264,617	1,601	5	1,313
高 知	755	518,227	295,181	263	293,522	131,942	303	68,101	155,815	14	12,665	6,631	173	143,562	792	2	*
富 山	4,240	3,619,430	1,711,088	1,712	2,142,716	993,650	1,354	297,706	650,095	114	87,009	57,727	1,047	1,088,852	9,616	13	3,147
佐 賀	799	568,405	339,078	292	335,224	171,280	292	63,301	161,935	13	11,366	5,071	197	157,406	792	5	1,108
長 崎	1,264	951,431	506,797	455	557,143	250,700	459	98,852	243,240	28	23,438	9,945	321	271,806	2,912	1	*
熊 本	1,430	1,024,936	581,405	524	583,701	289,196	501	100,949	261,122	44	34,879	20,507	358	304,456	1,580	3	952
大 分	961	684,336	428,453	375	420,279	229,570	341	77,083	179,266	25	17,187	16,126	216	168,979	3,492	4	808
宮 崎	938	599,262	400,541	344	357,353	201,870	375	75,623	186,303	25	18,919	8,776	193	147,188	3,591	1	*
鹿 児 島	1,374	881,341	609,696	477	521,594	282,526	557	115,566	313,832	32	26,989	11,146	306	216,863	2,192	2	*
沖 縄	614	340,640	265,661	183	188,767	104,758	289	61,924	143,925	28	18,447	13,067	114	71,502	3,912	-	-
セ ン ト ー	44	32,012	13,234	19	22,752	9,567	22	5,347	3,667	1	*	*	2	*	*	-	-

注1. 厚生年金保険(第1号)の受給権者とは、厚生年金保険受給権者全体から、共済組合等の組合員等たる厚生年金保険の被保険者期間(平成27年9月以前の共済組合等の組合員等の期間を含む)のみの者を除き、さらに、障害厚生年金受給権者及び短期要件分の遺族厚生年金受給権者について、それぞれ初診日又は死亡日に共済組合等の組合員等であった者を除いた者をいう。
 注2. 厚生年金保険(第1号)受給権者の年金額は、老齢給付及び遺族年金(長期要件)については、平成27年9月以前の厚生年金保険被保険者期間及び平成27年10月以降の第1号厚生年金被保険者期間に係る年金額であり、平成27年10月以降に受給権が発生した障害年金及び遺族年金(短期要件)については、共済組合等の組合員等たる厚生年金保険の被保険者期間(平成27年9月以前の共済組合等の組合員等の期間を含む)を含めて算出した年金額である。
 注3. 「旧共済組合」は、厚生年金保険に統合された時点で旧J共済、旧NT共済、旧JT共済又は旧農林共済の受給権が発生していた者及びその者の当該年度の年金額である。

第4表(続) 厚生年金保険(第1号) 都道府県別年金受給権者状況(旧法厚生年金保険)

(月末現在)

都道府県別	合計		老 齢 年 金					通 算 老 齢 年 金					障 害 年 金		遺 族 年 金		通 算 遺 族 年 金	
			計		退 職		在 職	計		退 職		在 職						
	件数	年金額	件数	件数	年金額	件数	年金額	件数	件数	年金額	件数	年金額	件数	年金額	件数	年金額	件数	年金額
千円		千円		千円		千円		千円		千円		千円		千円		千円		
令和元	1,020,118	1,057,927,570	340,765	339,283	543,649,997	1,482	2,589,298	263,922	262,810	98,566,713	1,112	570,887	57,318	64,914,062	331,978	340,600,543	26,135	7,036,071
11月	1,007,412	1,044,433,082	335,553	334,074	534,704,720	1,479	2,576,730	259,313	258,208	96,832,875	1,105	566,510	56,978	64,517,851	329,728	338,272,397	25,840	6,962,000
12月	995,959	1,032,021,533	330,716	329,260	526,423,557	1,456	2,537,258	255,226	254,130	95,292,459	1,096	562,068	56,636	64,092,633	327,752	336,206,799	25,629	6,906,759
令和2	984,191	1,019,219,591	325,838	324,390	517,879,849	1,448	2,516,338	251,044	249,955	93,720,219	1,089	560,981	56,294	63,695,594	325,644	334,008,910	25,371	6,837,699
1月	971,874	1,006,018,186	320,753	319,315	509,106,655	1,438	2,498,608	246,631	245,552	92,062,919	1,079	556,387	55,954	63,296,397	323,467	331,735,490	25,069	6,761,730
2月	959,935	993,237,538	315,864	314,441	500,696,447	1,423	2,468,535	242,359	241,287	90,455,830	1,072	554,621	55,611	62,901,912	321,320	329,471,980	24,781	6,688,212
北海道	45,287	44,358,812	13,456	13,414	21,105,025	42	77,731	13,504	13,461	5,056,729	43	13,521	2,429	2,783,033	14,603	15,026,436	1,295	296,336
青森	7,482	6,419,048	1,869	1,865	2,544,219	4	6,161	2,197	2,190	730,386	7	3,010	462	498,545	2,642	2,570,466	312	66,261
岩手	8,608	7,805,527	2,401	2,400	3,449,879	1	*	2,542	2,534	854,153	8	3,212	507	565,321	2,908	2,875,983	250	55,085
宮城	13,402	13,012,232	4,078	4,070	6,243,227	8	13,266	3,828	3,821	1,503,318	7	4,149	750	828,170	4,358	4,324,528	388	95,574
秋田	8,409	7,782,635	2,585	2,581	3,654,233	4	7,744	2,209	2,206	717,438	3	990	440	480,097	2,868	2,858,468	307	63,665
山形	9,530	8,572,518	3,479	3,476	4,568,281	3	6,538	2,649	2,641	817,970	8	2,762	522	551,180	2,614	2,561,261	266	64,526
福島	14,575	13,794,820	4,827	4,818	6,754,954	9	16,813	3,817	3,806	1,334,968	11	3,629	988	1,063,565	4,591	4,541,532	352	79,359
茨城	15,705	15,874,000	4,832	4,818	7,588,304	14	22,795	4,158	4,154	1,607,632	4	2,023	1,014	1,171,983	5,351	5,386,785	350	94,477
栃木	12,429	12,053,237	3,715	3,696	5,590,722	19	34,100	3,413	3,402	1,277,870	11	4,398	775	865,908	4,230	4,207,589	296	72,650
群馬	13,571	13,086,025	4,235	4,222	6,360,704	13	28,979	3,827	3,819	1,372,182	8	2,869	887	973,829	4,259	4,263,272	363	84,191
埼玉県	37,269	40,163,263	11,283	11,248	19,077,399	35	62,849	8,628	8,600	3,486,859	28	14,131	2,249	2,621,127	14,108	14,596,422	1,001	304,476
千葉県	32,720	36,297,176	10,113	10,079	17,842,654	34	58,186	7,852	7,828	3,299,935	24	10,218	1,788	2,118,652	12,133	12,722,192	834	245,339
東京都	84,695	98,074,874	27,097	26,675	50,989,340	422	730,881	20,630	20,365	8,358,899	265	160,372	3,891	4,601,034	30,586	32,442,191	2,491	792,156
神奈川県	54,507	65,529,271	17,917	17,834	34,314,766	83	153,316	11,770	11,712	4,883,905	58	31,113	2,631	3,140,509	20,924	22,596,458	1,265	409,204
新潟	21,510	20,926,613	8,009	7,997	11,245,344	12	27,294	5,404	5,390	1,856,309	14	4,852	1,362	1,441,867	6,215	6,228,391	520	122,556
富山	12,741	12,838,508	4,698	4,690	6,857,324	8	14,289	3,008	3,004	1,025,841	4	1,603	702	767,437	4,021	4,095,288	312	76,726
石川	11,323	10,910,976	4,016	4,011	5,883,991	5	9,133	3,266	3,259	1,164,592	7	2,297	597	654,723	3,115	3,111,229	329	85,011
福井	9,386	9,350,432	3,978	3,973	5,670,400	5	11,011	2,536	2,532	914,119	4	1,420	494	533,658	2,203	2,176,692	175	43,132
山梨	6,081	5,538,209	1,718	1,712	2,626,078	6	9,262	2,142	2,140	772,375	2	320	*	371,816	1,748	1,720,821	153	36,861
長野	21,977	20,212,981	7,961	7,947	11,041,192	14	22,014	7,123	7,109	2,536,990	14	4,480	1,145	1,262,209	5,297	5,243,147	451	102,949
岐阜	16,294	16,079,319	5,431	5,424	8,046,006	7	9,763	4,232	4,220	1,562,784	12	4,066	1,033	1,141,493	5,140	5,192,255	458	122,951
静岡県	33,383	33,948,145	11,984	11,940	17,765,713	44	92,021	8,438	8,413	3,783,099	25	12,263	2,096	2,296,686	10,099	10,285,456	766	212,906
愛知県	48,446	52,783,244	16,088	16,025	26,433,660	63	126,815	10,492	10,452	4,094,847	40	25,539	3,192	3,600,758	17,434	18,147,248	1,240	354,377
三重	14,137	14,028,529	4,959	4,952	7,248,092	7	12,426	3,656	3,652	1,251,297	4	1,259	786	868,021	4,403	4,461,398	333	86,037
滋賀	10,640	10,191,336	3,305	3,295	4,990,333	10	14,318	3,326	3,318	1,253,954	8	6,145	613	697,592	3,103	3,156,784	293	72,211
京都府	22,310	23,344,241	7,354	7,294	11,926,121	60	106,691	5,907	5,857	2,344,543	50	30,443	1,256	1,423,922	7,165	7,336,292	628	176,229
大阪府	66,314	73,503,073	20,783	20,622	34,951,370	161	238,869	12,889	12,754	5,168,946	135	77,956	4,464	5,166,229	26,502	27,379,780	1,676	519,923
兵庫県	47,002	52,078,697	15,402	15,334	26,281,787	68	113,114	10,403	10,357	3,855,203	46	28,033	2,619	3,071,017	17,442	18,409,955	1,136	319,588
奈良	10,481	11,037,931	3,123	3,112	5,365,817	11	21,199	2,808	2,801	1,075,029	7	2,458	546	630,508	3,719	3,861,612	285	81,308
和歌山	9,388	9,007,803	2,861	2,851	4,291,511	10	17,111	2,606	2,596	889,653	10	4,670	631	709,763	3,019	3,026,477	271	68,617
鳥取	6,327	5,757,295	2,465	2,460	3,189,933	5	8,615	1,825	1,822	655,894	3	1,540	313	326,473	1,583	1,541,007	141	33,831
島根	7,835	6,879,480	2,516	2,512	3,394,696	4	5,587	2,439	2,433	809,700	6	2,677	501	527,698	2,148	2,088,001	231	51,121
岡山	21,519	21,387,508	8,635	8,609	12,111,874	26	46,819	5,447	5,428	1,942,025	19	9,103	1,137	1,290,535	5,850	5,878,104	450	109,048
広島	29,851	30,589,230	10,735	10,700	15,911,900	35	64,680	7,011	6,977	2,652,282	34	12,199	1,848	2,053,127	9,560	9,711,439	697	183,603
山口	15,909	16,404,333	5,456	5,449	8,385,899	7	11,886	3,733	3,722	1,348,853	11	4,517	869	985,950	5,434	5,558,286	417	108,941
徳島	7,495	6,861,532	2,875	2,866	3,714,667	9	16,815	1,982	1,979	658,311	3	1,699	470	505,718	1,988	1,924,574	180	41,278
香川県	11,310	10,696,500	4,351	4,332	6,007,883	19	27,874	3,272	3,255	1,134,908	17	8,094	562	622,168	2,889	2,839,055	236	56,518
愛媛	14,732	14,276,826	5,226	5,204	7,476,303	22	34,469	3,927	3,925	1,330,503	22	*	825	923,409	4,425	4,430,479	329	80,871
高松	8,179	7,456,027	2,969	2,956	4,060,315	13	19,062	2,528	2,520	826,999	8	4,332	408	450,222	2,090	2,050,295	184	44,802
福岡	45,381	47,645,576	14,822	14,773	23,617,202	49	74,280	10,146	10,106	3,641,803	40	20,297	2,739	3,064,848	16,525	16,910,074	1,149	317,072
佐賀	7,357	6,830,929	2,408	2,401	3,339,074	7	10,665	1,991	1,988	682,894	3	2,243	437	466,031	2,332	2,283,570	189	46,452
長門	12,127	12,300,510	3,709	3,699	5,963,568	10	17,744	3,048	3,041	1,045,412	7	4,447	689	775,942	4,328	4,405,805	353	87,592
熊本	14,384	13,710,984	4,693	4,685	6,922,156	8	15,027	4,102	4,085	1,410,185	17	6,595	1,000	1,107,068	4,196	4,164,405	393	85,549
大分	10,227	9,391,609	3,079	3,074	4,329,787	5	10,422	2,907	2,903	1,008,336	4	1,900	640	727,120	3,314	3,244,711	287	69,332
宮崎	9,449	8,505,299	3,050	3,040	4,144,092	10	20,853	2,769	2,759	897,801	10	4,114	660	712,190	2,715	2,668,613		

第4表(続) 厚生年金保険(第1号) 都道府県別年金受給権者状況(旧法船員保険)
(月末現在)

都道府県別	合計		老 齢 年 金				通 算 老 齢 年 金				障 害 年 金		遺 族 年 金		通算遺族年金				
			計		退 職		在 職		計								退 職		在 職
	件数	年金額	件数	件数	年金額	件数	年金額	件数	件数	年金額	件数	年金額	件数	年金額	件数	年金額			
		千円			千円		千円			千円		千円			千円		千円		
令和元	10月	21,753	43,383,952	7,652	7,651	22,124,332	1	*	1,138	1,138	392,490	-	-	1,222	2,473,053	11,194	18,250,278	547	141,290
	11月	21,512	42,866,841	7,521	7,520	21,733,369	1	*	1,112	1,112	382,963	-	-	1,214	2,457,433	11,126	18,150,949	539	139,618
	12月	21,278	42,376,716	7,394	7,393	21,370,891	1	*	1,094	1,094	379,340	-	-	1,205	2,436,893	11,050	18,048,069	535	139,015
令和2	1月	21,056	41,923,329	7,281	7,280	21,055,152	1	*	1,072	1,072	370,114	-	-	1,196	2,412,216	10,980	17,947,148	527	136,191
	2月	20,832	41,451,773	7,169	7,168	20,725,916	1	*	1,046	1,046	361,677	-	-	1,187	2,395,654	10,909	17,830,975	521	135,042
	3月	20,577	40,904,124	7,032	7,030	20,320,002	2	*	1,019	1,019	350,255	-	-	1,178	2,381,751	10,833	17,711,671	515	133,512
北海道		1,316	2,621,728	279	279	714,573	-	-	78	78	22,403	-	-	84	197,168	842	1,679,549	33	8,034
青森		648	1,085,648	110	110	250,551	-	-	32	32	9,418	-	-	34	65,243	448	754,914	24	5,521
岩手		652	1,134,665	160	160	379,109	-	-	37	37	12,815	-	-	35	77,582	400	659,911	20	5,198
宮城		1,199	2,415,696	365	365	934,198	-	-	33	33	11,388	-	-	97	204,494	690	1,262,220	14	3,396
秋田		190	363,486	49	49	109,743	-	-	8	8	4,020	-	-	16	37,953	111	210,511	6	1,258
山形		178	347,714	40	40	108,333	-	-	3	3	968	-	-	4	6,854	127	231,138	4	422
福島		302	583,834	97	97	254,682	-	-	6	6	2,595	-	-	15	32,004	177	292,898	7	1,655
茨城		337	610,131	119	118	313,876	1	*	12	12	4,265	-	-	12	23,282	182	263,038	12	3,161
栃木		44	117,195	25	25	87,016	-	-	3	3	968	-	-	2	*	12	25,367	2	*
群馬		39	101,567	18	18	66,285	-	-	3	3	784	-	-	1	*	15	31,859	2	*
埼玉県		131	324,661	62	62	203,236	-	-	6	6	2,232	-	-	8	15,124	54	103,868	1	*
千葉県		603	1,043,843	194	194	514,317	-	-	31	31	10,010	-	-	24	40,538	329	472,357	25	6,621
東京都		338	703,015	115	115	381,205	-	-	32	32	10,813	-	-	22	36,695	160	272,031	9	2,270
神奈川県		745	1,769,677	328	328	1,108,935	-	-	32	32	12,538	-	-	26	52,989	342	590,165	17	5,050
		373	841,689	139	139	448,769	-	-	14	14	5,041	-	-	17	36,156	192	349,403	11	2,320
富山県		187	388,645	63	63	178,837	-	-	5	5	2,508	-	-	6	11,354	106	193,699	7	2,247
石川県		414	892,653	165	165	517,170	-	-	17	17	6,080	-	-	14	28,096	201	337,533	17	3,775
福井県		136	299,025	63	63	198,530	-	-	8	8	2,680	-	-	4	7,873	56	88,349	5	1,593
山梨県		17	37,184	6	6	21,504	-	-	4	4	1,267	-	-	1	*	6	10,846	-	-
長野県		60	153,573	24	24	90,043	-	-	6	6	1,455	-	-	4	10,119	23	51,332	3	624
岐阜県		48	125,025	24	24	88,370	-	-	6	6	1,800	-	-	2	*	15	32,171	1	*
静岡県		851	1,609,668	322	322	871,073	-	-	43	43	15,164	-	-	33	67,417	424	647,627	29	8,388
愛知県		254	490,704	83	83	266,290	-	-	22	22	7,882	-	-	15	31,798	126	182,969	8	1,765
三重県		489	846,352	198	198	501,417	-	-	37	37	12,345	-	-	23	53,605	205	272,796	26	6,190
滋賀県		41	103,037	21	21	70,587	-	-	3	3	1,617	-	-	2	*	14	24,919	1	*
京都市		121	264,370	51	51	176,226	-	-	16	16	5,925	-	-	4	7,187	46	73,690	4	1,341
大阪府		572	1,222,359	213	213	706,463	-	-	36	36	12,760	-	-	34	69,304	279	430,257	10	3,575
兵庫県		957	2,266,558	444	444	1,487,557	-	-	36	36	12,458	-	-	38	87,138	424	675,168	15	4,237
奈良県		68	162,599	29	29	106,221	-	-	6	6	1,960	-	-	-	-	30	53,453	3	966
和歌山県		348	615,542	136	136	347,451	-	-	17	17	5,322	-	-	19	31,037	156	225,569	20	6,164
鳥取県		153	294,202	44	44	115,241	-	-	4	4	1,485	-	-	10	20,272	95	157,203	-	-
島根県		406	810,503	131	131	373,038	-	-	16	16	6,976	-	-	28	55,849	222	372,376	9	2,263
岡山県		242	509,569	104	104	344,092	-	-	15	15	4,825	-	-	8	10,725	108	147,931	7	1,995
広島県		686	1,414,818	239	239	735,248	-	-	43	43	11,381	-	-	40	80,584	349	583,672	15	3,932
山口県		961	1,993,301	344	344	1,042,394	-	-	27	27	9,516	-	-	60	132,328	511	803,907	19	5,155
徳島県		395	736,118	141	141	361,964	-	-	16	16	6,233	-	-	18	36,855	216	329,791	4	1,275
香川県		377	736,499	140	140	396,608	-	-	31	31	11,018	-	-	22	50,469	179	277,411	5	993
愛媛県		729	1,374,773	240	240	678,167	-	-	41	41	12,901	-	-	34	70,530	393	607,782	21	5,393
高知県		647	1,098,389	225	225	538,757	-	-	35	35	11,546	-	-	41	69,986	325	472,245	21	5,855
福岡県		896	1,992,326	332	332	1,042,631	-	-	30	30	10,670	-	-	57	113,593	468	823,339	9	2,092
佐賀県		187	369,036	58	58	174,066	-	-	8	8	2,725	-	-	16	33,492	103	158,414	2	*
長崎県		1,579	3,016,609	525	525	1,487,980	-	-	52	52	22,055	-	-	112	217,130	855	1,281,078	35	8,365
熊本県		318	572,176	97	96	270,029	1	*	25	25	8,126	-	-	22	38,461	166	248,670	8	2,468
大宮		270	495,038	100	100	248,858	-	-	17	17	4,743	-	-	20	40,802	126	199,399	7	1,237
分岐		248	418,879	87	87	211,910	-	-	12	12	4,755	-	-	18	27,489	124	172,806	7	1,919
鹿嶋		736	1,392,668	251	251	724,803	-	-	41	41	15,152	-	-	65	118,470	369	531,244	10	3,000
沖繩		72	102,610	20	20	45,289	-	-	12	12	3,515	-	-	11	16,313	29	37,493	-	-
その他		17	34,768	12	12	26,362	-	-	2	2	*	-	-	-	-	3	7,254	-	-

注1. 厚生年金保険(第1号)の受給権者とは、厚生年金保険受給権者全体から、共済組合等の組合員等たる厚生年金保険の被保険者期間(平成27年9月以前の共済組合等の組合員等の期間を含む)のみの者を除き、さらに、障害厚生年金受給権者及び短期要件分の遺族厚生年金受給権者について、それぞれ初診日又は死亡日に共済組合等の組合員等であった者を除いた者をいう。
 注2. 厚生年金保険(第1号)受給権者の年金額は、老齢給付及び遺族年金(長期要件)については、平成27年9月以前の厚生年金保険被保険者期間及び平成27年10月以降の第1号厚生年金被保険者期間に係る年金額であり、平成27年10月以降に受給権が発生した障害年金及び遺族年金(短期要件)については、共済組合等の組合員等たる厚生年金保険の被保険者期間(平成27年9月以前の共済組合等の組合員等の期間を含む)を含めて算出した年金額である。

第4表(続) 厚生年金保険(第1号) 都道府県別年金受給権者状況(新法厚生年金保険)

(月末現在)

都道府県別	合計			老 厚 生 年 金											
				計									基礎または定額あり		
	件数	年金額	(別掲)基礎年金額	件数	年金額	(別掲)基礎年金額	退 職			在 職			件数	年金額	(別掲)基礎年金額
							件数	年金額	(別掲)基礎年金額	件数	年金額	(別掲)基礎年金額			
千円			千円			千円			千円			千円			
令和元	35,933,624	25,045,345,595	18,216,044,270	29,875,727	19,442,622,956	17,830,791,824	25,935,774	15,886,677,762	16,111,991,128	3,939,953	3,555,945,193	1,718,800,696	26,608,904	17,864,887,348	17,830,791,824
11月	35,954,874	25,035,359,917	18,256,658,446	29,885,974	19,425,844,026	17,869,123,026	25,947,173	15,878,367,932	16,136,743,681	3,938,801	3,547,476,094	1,732,379,345	26,661,849	17,882,140,233	17,869,123,026
12月	35,969,094	25,023,172,184	18,282,142,041	29,887,800	19,405,087,628	17,892,520,132	25,947,177	15,858,980,224	16,148,417,674	3,940,623	3,546,107,404	1,744,102,457	26,692,791	17,887,196,837	17,892,520,132
令和2年	35,970,547	25,000,299,562	18,335,311,712	29,878,509	19,376,235,361	17,943,617,514	25,944,126	15,835,342,318	17,169,763,937	3,934,383	3,540,893,043	1,763,853,577	26,759,443	17,907,953,882	17,943,617,514
1月	35,980,981	24,983,414,884	18,370,497,028	29,877,898	19,351,798,398	17,976,862,014	25,956,533	15,827,094,709	16,203,979,876	3,921,365	3,524,703,689	1,772,882,138	26,802,792	17,918,551,539	17,976,862,014
2月	35,997,929	24,971,547,831	18,406,650,430	29,886,530	19,335,128,747	18,011,040,260	25,960,826	15,809,207,370	16,222,599,256	3,925,704	3,525,921,378	1,788,441,004	26,847,019	17,931,454,440	18,011,040,260
北海道	1,652,279	964,444,770	810,531,886	1,363,129	727,480,615	793,779,671	1,176,978	573,848,418	707,515,114	186,151	153,632,197	86,264,558	1,222,068	673,546,820	793,779,671
青森	402,615	190,652,806	194,711,541	333,740	146,552,196	190,168,328	291,982	117,466,011	172,577,173	41,758	29,086,185	17,571,156	295,430	133,172,335	190,168,328
岩手	399,724	217,257,506	205,851,355	329,443	168,199,707	201,212,337	283,292	133,041,695	160,287,514	46,151	35,158,011	20,924,823	291,209	152,603,658	201,212,337
宮城	637,963	409,984,496	326,174,117	532,063	322,700,500	319,007,995	453,216	253,807,577	282,294,683	78,847	68,892,923	36,713,312	473,265	296,348,372	319,007,995
秋田	354,807	185,728,816	178,444,770	291,619	143,105,722	174,997,555	255,339	115,511,019	159,103,895	36,280	27,594,704	15,893,660	260,986	130,232,195	174,997,555
山形	358,411	202,803,862	189,552,240	299,247	160,999,548	185,664,447	260,061	129,687,184	168,176,106	39,186	31,312,363	17,488,341	268,085	146,698,655	185,664,447
福島	584,737	354,319,401	299,245,347	488,038	278,911,742	292,664,776	419,124	221,714,266	261,656,833	68,914	57,197,548	31,007,943	432,350	253,403,829	299,245,347
茨城	791,774	543,073,364	410,669,231	668,270	433,577,246	402,145,479	584,731	361,193,758	365,687,187	83,539	72,383,489	36,458,292	595,516	399,658,691	402,145,479
栃木	553,512	370,856,601	284,624,458	465,796	295,905,855	278,587,785	403,298	241,157,318	251,009,624	62,498	54,748,536	27,578,161	414,174	271,037,324	278,587,785
群馬	583,564	381,069,640	308,956,862	490,924	303,006,216	302,319,340	426,440	246,403,856	272,301,934	64,484	56,602,360	30,017,405	440,607	280,265,132	302,319,340
埼玉県	1,958,170	1,469,941,916	1,011,007,315	1,643,457	1,155,879,196	990,753,430	1,440,394	962,671,695	898,843,828	203,063	193,207,500	91,909,602	1,482,611	1,076,792,660	990,753,430
千葉県	1,677,971	1,300,117,228	871,153,611	1,403,012	1,018,139,442	853,395,923	1,227,700	712,221,068	773,221,068	175,312	167,786,342	80,174,855	1,267,232	949,760,275	1,018,139,442
東京都	3,059,407	2,372,674,943	1,528,754,961	2,532,834	1,822,539,612	1,494,857,068	2,158,066	1,462,766,613	1,322,113,553	374,768	359,772,999	172,743,515	2,278,886	1,687,013,504	1,494,857,068
神奈川県	2,360,666	1,962,398,795	1,208,889,997	1,952,467	1,505,583,682	1,183,677,764	1,707,573	1,072,229,568	1,072,229,568	244,894	244,932,479	111,448,196	1,761,775	1,403,443,751	1,183,677,764
新潟	753,228	481,656,174	400,763,858	624,715	376,313,677	393,083,643	547,096	307,843,283	357,822,314	77,619	68,470,394	35,261,329	558,312	344,531,304	393,083,643
富山県	366,867	264,385,642	198,366,285	300,872	204,082,256	194,539,114	258,569	165,047,720	174,175,158	42,303	39,034,536	20,363,956	272,166	189,050,962	194,539,114
石川県	358,262	237,646,522	191,573,298	297,579	187,482,822	187,482,739	254,778	147,844,823	177,012,599	42,801	37,562,999	20,470,141	267,841	171,460,398	187,482,739
福井県	252,618	173,625,823	135,686,917	210,629	138,158,542	133,071,691	178,270	109,061,001	117,769,668	32,359	29,097,541	15,302,023	188,293	127,010,252	133,071,691
山梨県	241,215	147,605,053	125,440,469	203,403	118,513,372	122,790,676	174,495	94,277,209	109,480,924	28,908	24,236,163	13,309,752	181,890	108,939,966	122,790,676
長野県	690,630	459,996,141	375,553,232	578,735	365,807,749	367,494,180	505,192	300,044,964	333,836,849	73,543	65,562,785	33,657,332	520,045	337,558,695	367,494,180
岐阜県	622,221	421,588,547	326,805,719	513,674	327,267,338	320,427,092	441,448	264,167,263	286,707,596	72,226	63,100,074	33,719,495	460,190	303,926,054	320,427,092
静岡県	1,163,735	841,868,720	617,259,315	971,762	661,566,709	605,247,188	841,690	541,325,484	544,390,361	130,072	120,241,225	60,856,827	872,303	613,197,720	605,247,188
愛知県	1,977,613	1,512,072,880	1,022,824,375	1,633,115	1,171,101,416	999,873,241	1,425,139	968,529,260	903,210,638	207,976	202,572,156	96,662,604	1,471,551	1,092,417,187	999,873,241
三重県	547,300	386,761,276	289,110,741	453,516	301,853,009	283,122,171	400,036	253,663,785	259,101,453	53,480	48,189,223	24,020,718	407,639	280,701,152	283,122,171
滋賀県	399,346	293,163,503	211,874,476	332,358	230,358,754	207,443,913	291,874	192,704,500	189,335,031	40,484	37,654,254	18,108,882	297,953	213,617,424	207,443,913
京都府	727,833	509,426,590	369,353,550	604,892	393,529,811	362,161,407	527,846	323,489,199	326,343,272	77,046	70,041,612	35,818,134	552,270	369,866,808	362,161,407
大阪府	2,385,054	1,742,765,032	1,172,131,763	1,963,173	1,322,636,478	1,145,113,038	1,723,978	1,095,273,985	1,035,837,823	239,195	227,362,493	109,175,215	1,788,841	1,241,788,091	1,145,113,038
兵庫県	1,616,230	1,223,118,198	815,585,076	1,327,036	925,552,912	798,293,802	1,168,348	773,268,778	773,268,778	118,568	152,284,135	70,852,684	1,196,269	863,581,375	798,293,802
奈良県	397,409	294,935,214	203,981,053	329,449	228,480,248	199,974,887	290,580	191,288,495	181,973,184	38,869	37,191,753	18,001,703	296,954	213,985,011	199,974,887
和歌山県	286,370	180,763,466	140,212,842	233,741	136,235,761	137,257,028	207,753	114,123,847	125,716,508	25,988	22,111,913	11,540,519	210,488	126,926,651	137,257,028
鳥取県	188,116	113,472,167	98,544,971	156,032	88,830,699	96,537,337	135,686	72,364,567	87,580,572	20,346	16,466,133	8,956,766	139,220	81,371,837	96,537,337
島根県	242,004	146,584,469	129,134,588	199,732	114,241,731	126,563,608	172,690	96,247,799	114,031,382	27,042	21,993,931	12,532,226	179,502	105,289,262	126,563,608
岡山県	606,389	421,823,246	321,875,806	502,091	327,886,430	315,115,115	435,470	267,074,694	283,783,575	66,621	60,611,735	31,331,540	452,907	304,577,600	315,115,115
広島県	879,173	631,575,116	458,021,030	723,234	483,365,140	448,662,546	625,980	393,313,524	402,957,221	97,254	90,051,616	45,705,325	652,656	451,010,488	448,662,546
山口県	490,409	339,225,800	253,654,336	399,657	253,905,616	249,067,440	350,141	209,699,500	225,853,655	49,516	44,206,066	23,213,784	361,146	237,213,393	249,067,440
徳島県	237,953	140,163,045	120,494,756	200,047	111,296,636	117,923,558	173,347	89,822,527	105,989,793	26,700	21,474,108	11,933,765	178,895	102,258,590	117,923,558
香川県	318,080	211,990,830	170,021,068	264,837	166,294,249	166,630,149	228,096	134,283,137	149,051,865	36,741	32,011,231	17,578,284	238,622	154,491,982	166,630,149
愛媛県	450,565	271,529,955	229,593,795	373,429	208,028,915	224,161,408	327,121	169,601,801	203,560,416	46,308	38,427,114	20,600,992	333,526	192,482,075	224,161,408
高知県	235,486	132,845,099	117,997,552	197,756	104,358,441	115,649,403	173,386	85,058,704	104,628,218	24,370	19,299,373	11,021,185	179,750	97,136,581	115,649,403
福岡県	1,448,934	967,337,201	713,975,076	1,197,088	734,383,576	696,570,091	1,030,205	588,318,794	621,677,178	166,883	146,064,781	74,892,914	1,068,917	678,861,459	696,570,091
佐賀県	247,726	142,208,169	128,741,422	205,585	110,313,447										

第4表(続) 厚生年金保険(第1号) 都道府県別年金受給権者状況(新法厚生年金保険)
(月末現在)

都道府県別	老 厚 生 年 金															特 別 支 給								
	基礎または定額あり									基礎及び定額なし						計			退 職			在 職		
	基礎線上げあり			基礎線上げなし			基礎及び定額なし			計			退 職			在 職								
	件数	年金額	(別掲)基礎年金額	件数	年金額	(別掲)基礎年金額	件数	年金額	(別掲)基礎年金額	件数	年金額	(別掲)基礎年金額	件数	年金額	(別掲)基礎年金額	件数	年金額	(別掲)基礎年金額						
千円			千円			千円			千円			千円			千円									
令和元	10月	2,008,230	699,226,124	1,073,382,283	24,600,674	17,165,661,225	16,757,409,541	3,266,823	1,577,735,607	3,473,939	1,765,480,490	76,245,016	2,093,005	797,077,356	62,719,883	1,380,934	968,403,134	13,525,133						
	11月	2,009,360	700,186,511	1,074,091,685	24,652,489	17,181,953,723	16,795,031,341	3,224,125	1,543,703,793	3,422,624	1,723,768,546	74,177,489	2,063,902	778,929,440	60,963,768	1,358,722	944,839,106	13,213,721						
	12月	2,009,994	700,916,695	1,074,531,605	24,682,797	17,186,280,142	16,817,968,527	3,195,009	1,517,890,791	3,385,842	1,690,415,475	72,475,063	2,043,228	763,141,926	59,506,173	1,342,614	927,273,549	12,968,890						
令和2	年	1月	2,009,483	701,266,696	1,074,388,188	24,749,960	17,206,686,987	16,869,229,326	3,119,066	1,468,281,679	3,295,125	1,625,303,285	69,261,853	1,988,743	730,614,752	56,812,185	1,306,382	894,688,532	12,449,668					
	2月	2,009,847	702,047,724	1,074,705,391	24,792,945	17,216,503,814	16,902,156,623	3,075,106	1,433,246,859	3,241,302	1,580,827,034	67,002,518	1,962,168	713,059,291	54,961,084	1,279,134	867,767,743	12,041,434						
	3月	2,010,751	703,012,685	1,075,349,663	24,836,268	17,228,441,756	16,935,690,597	3,039,511	1,403,674,307	3,196,671	1,541,743,007	65,149,819	1,936,651	694,199,667	53,435,583	1,260,020	847,543,341	11,714,237						
北海道		67,178	26,304,637	34,587,832	1,154,890	647,242,183	759,191,840	141,061	53,933,796	148,422	60,077,813	2,922,059	92,721	26,638,381	2,315,982	55,701	33,439,432	606,077						
青森		41,641	9,527,992	21,319,892	253,789	123,644,343	168,848,436	38,310	13,379,861	41,796	15,811,620	1,300,891	26,383	7,734,308	1,114,143	15,413	8,077,312	186,748						
岩手		23,750	5,976,287	12,889,532	267,459	146,627,371	188,322,805	38,234	15,596,409	40,204	17,573,764	769,671	23,926	8,204,571	651,845	16,278	9,369,193	117,825						
宮城		64,297	22,068,360	34,943,497	408,968	274,280,013	284,064,498	58,798	26,352,127	65,228	31,239,449	2,691,448	39,604	14,393,003	2,202,379	25,624	16,846,445	489,069						
秋田		47,183	14,689,529	25,984,071	213,803	115,542,666	149,013,484	30,633	12,873,527	34,606	15,062,528	1,857,060	21,162	7,340,328	1,528,076	13,444	7,722,200	328,984						
山形		55,071	17,714,998	31,235,535	213,014	128,984,356	154,428,912	31,162	14,300,893	35,447	16,807,550	1,987,644	20,735	8,118,809	1,655,921	14,712	8,688,742	331,724						
福島		55,175	17,405,438	30,239,502	377,175	235,998,391	262,425,274	55,688	25,507,964	61,272	29,843,527	2,121,872	37,017	14,726,797	2,156,319	24,555	15,116,730	365,553						
茨城		60,156	17,122,313	32,489,088	535,360	382,536,378	369,656,391	72,754	33,918,555	77,272	38,046,214	1,819,103	47,717	17,910,645	1,567,286	29,555	20,135,629	251,817						
栃木		63,327	22,266,005	34,478,439	350,847	248,771,320	244,109,345	51,622	24,868,531	56,740	28,901,777	2,127,490	34,764	13,876,149	1,824,847	21,976	15,025,628	302,644						
群馬		50,515	16,341,144	27,785,886	390,092	263,923,989	274,533,453	50,317	22,741,084	53,486	25,273,386	1,367,141	32,405	11,600,075	1,176,111	21,081	13,673,311	191,030						
埼玉県		122,755	42,236,057	65,125,567	1,359,856	1,034,556,603	925,627,863	160,846	79,086,535	167,067	84,020,083	3,125,204	103,549	37,216,948	2,611,315	63,518	46,803,135	513,889						
千葉県		85,687	31,214,005	45,530,426	1,181,545	918,546,303	862,675,883	135,780	68,379,168	140,684	72,625,177	2,514,517	136,264	20,993,849	2,610,820	54,520	40,893,168	420,692						
東京都		152,309	59,955,044	78,843,061	2,126,577	1,627,058,460	1,416,014,100	253,948	135,526,108	258,648	136,563,975	4,131,399	152,145	57,353,245	3,218,824	106,530	79,210,729	912,576						
神奈川県		96,950	37,984,981	51,095,624	1,664,825	1,365,458,770	1,132,582,147	190,692	102,339,931	195,908	106,207,050	3,022,871	120,278	45,397,179	2,418,671	75,603	60,409,870	604,200						
		51,375	15,443,706	28,592,028	506,937	329,087,598	364,491,615	66,403	31,782,372	71,318	36,791,028	1,639,172	42,962	18,195,066	1,392,484	28,356	18,595,962	246,688						
富山県		13,658	4,599,653	7,672,854	258,508	184,451,309	186,866,261	28,706	15,031,294	29,899	16,385,736	418,326	16,202	6,984,974	325,307	13,697	9,400,762	93,019						
石川県		13,922	4,457,290	7,711,090	253,919	167,003,108	179,771,649	29,738	13,947,424	30,863	15,068,718	384,517	17,283	6,373,598	308,017	13,580	8,695,121	76,499						
福井県		10,901	3,095,486	6,022,080	177,392	123,914,766	127,049,611	22,336	11,148,291	23,438	12,546,181	270,046	12,767	5,595,925	227,124	10,671	6,950,256	42,923						
山梨県		27,438	8,757,065	14,820,436	154,452	100,182,902	107,970,240	21,513	9,573,406	23,148	10,457,361	807,766	13,711	4,681,106	677,596	9,437	5,776,255	130,170						
長野県		34,531	12,039,670	19,191,863	485,514	325,519,025	348,302,317	58,690	28,049,054	61,319	30,144,157	1,250,727	35,403	13,476,728	1,039,670	25,916	16,667,429	211,057						
岐阜県		35,051	10,329,392	19,321,333	425,139	293,596,662	301,105,759	53,484	23,341,284	55,600	25,845,593	729,415	31,902	10,928,368	595,109	23,698	14,917,225	134,306						
静岡県		63,336	19,903,331	35,099,929	808,967	593,294,389	570,147,259	99,459	48,368,989	105,347	54,419,723	2,274,239	62,533	24,782,080	2,196,463	42,814	29,637,643	357,776						
愛知県		88,733	29,818,049	47,386,961	1,382,818	1,062,599,138	952,486,281	161,564	78,684,229	168,328	87,431,605	2,378,847	102,353	37,949,848	1,985,849	65,975	49,481,757	382,998						
三重県		25,919	9,851,608	14,386,437	381,720	270,849,544	268,735,734	45,877	21,151,857	48,477	24,986,290	686,340	29,834	12,086,422	589,415	18,643	12,899,868	96,925						
滋賀県		32,869	14,714,266	18,748,452	265,084	198,903,158	188,695,461	34,405	16,741,330	37,096	19,185,906	996,104	22,719	9,095,919	836,051	14,377	10,089,987	160,053						
京都府		54,276	23,537,475	28,350,230	497,994	346,329,332	333,811,177	52,622	23,663,004	56,158	25,625,975	1,330,662	34,011	11,355,663	1,250,350	22,147	14,270,313	380,312						
大阪府		108,184	42,018,887	54,882,217	1,680,657	1,199,769,204	1,090,230,821	174,332	80,848,387	181,700	86,178,009	3,383,282	112,340	38,260,709	2,701,465	69,360	47,917,300	681,817						
兵庫県		76,355	30,541,536	40,200,112	1,119,914	833,039,839	758,093,690	130,767	61,971,537	136,366	67,794,476	2,157,796	84,138	29,995,442	1,782,893	52,228	37,799,035	374,903						
奈良県		20,705	6,862,385	10,987,657	276,249	207,122,626	188,987,231	32,495	14,495,237	33,650	15,268,124	597,674	21,659	6,971,756	504,494	11,991	8,296,388	93,180						
和歌山県		25,249	9,681,394	13,563,327	185,239	117,245,256	123,693,701	23,253	9,309,110	24,808	10,756,235	987,952	16,267	5,443,155	512,771	8,541	5,313,080	75,181						
鳥取県		10,754	3,793,698	6,008,670	128,466	77,578,139	90,528,667	16,812	7,458,862	17,901	8,343,898	445,470	10,429	3,976,106	352,513	7,472	4,367,791	92,957						
島根県		11,588	3,618,219	6,619,667	167,914	101,671,043	119,943,940	20,230	8,952,469	21,436	10,296,910	386,888	12,059	4,776,217	304,192	9,377	5,520,693	82,696						
岡山県		19,827	8,022,109	10,912,848	433,080	296,554,891	304,202,267	49,184	23,109,429	51,511	25,966,755	763,593	30,190	11,825,677	608,531	21,321	14,141,078	155,062						
広島県		24,459	10,055,331	13,274,803	628,197	440,955,157	435,387,743	70,578	32,354,652	73,428	35,296,325	972,353	42,650	14,852,110	756,875	30,778	20,444,216	215,478						
山口県		14,045	5,374,852	7,715,531	347,101	231,898,541	241,351,909	38,511	16,632,222	40,771	19,867,744	602,610	24,845	9,208,535	486,279	15,926	10,599,209	116,331						
徳島県		14,582	5,076,726	7,602,925	164,313	97,181,864	110,320,634	21,152	9,038,045	22,485	10,325,992	420,981	13,783	5,238,316	353,197	8,702	5,087,676	67,784						
香川県		8,303	3,045,073	4,506,341	230,319	151,446,909	162,123,808	26,215	11,802,387	27,272	13,086,993	326,810	15,820	5,818,382	251,843	11,452	7,268,611	74,967						
愛媛県		22,273	6,618,837	11,825,206	311,253	185,863,238	212,336,202	39,903	15,546,841	41,772	17,750,470	562,341	25,909	8,236,9										

第4表(続) 厚生年金保険(第1号) 都道府県別年金受給権者状況(新法厚生年金保険)
(月末現在)

都道府県別	老 厚 生 年 金																	
	繰 上 げ 支 給									6 5 歳 以 上 本 来								
	計			退 職			在 職			計			退 職			在 職		
	件数	年金額	(別掲)基礎年金額	件数	年金額	(別掲)基礎年金額	件数	年金額	(別掲)基礎年金額	件数	年金額	(別掲)基礎年金額	件数	年金額	(別掲)基礎年金額	件数	年金額	(別掲)基礎年金額
千円			千円			千円			千円			千円			千円			
令和元 年10月	91,843	55,010,088	43,093,282	67,663	38,449,365	31,364,721	24,180	16,560,723	11,728,561	26,101,256	17,412,981,194	17,539,412,780	23,612,125	14,901,089,524	15,882,105,721	2,489,131	2,511,891,670	1,657,307,059
11月	94,122	56,191,951	44,174,215	69,338	39,238,372	32,152,698	24,784	16,953,579	12,021,517	26,157,545	17,434,065,861	17,576,437,218	23,649,017	14,908,659,556	15,906,377,185	2,508,528	2,525,406,305	1,670,060,033
12月	96,249	57,268,526	45,186,027	70,903	39,972,027	32,883,824	25,346	17,296,500	12,302,204	26,191,827	17,443,706,293	17,598,849,193	23,666,738	14,903,405,524	15,917,744,529	2,525,089	2,540,300,769	1,681,104,664
令和2 年1月	98,205	58,343,986	46,116,090	72,397	40,733,743	33,588,477	25,808	17,610,244	12,527,613	26,269,026	17,476,899,085	17,650,493,305	23,715,221	14,910,556,613	15,949,987,273	2,553,805	2,566,342,472	1,700,506,033
2月	100,345	59,476,478	47,149,000	73,962	41,498,012	34,328,280	26,383	17,978,466	12,820,720	26,317,478	17,493,433,971	17,682,908,627	23,750,854	14,917,776,237	15,973,935,194	2,566,624	2,575,657,733	1,708,973,432
3月	102,497	60,629,132	48,189,890	75,532	42,283,183	35,076,066	26,965	18,345,948	13,113,824	26,365,725	17,512,084,197	17,715,879,541	23,777,411	14,916,845,933	15,992,069,903	2,588,314	2,595,238,264	1,723,609,639
北海道	4,284	2,367,492	1,988,159	2,930	1,521,239	1,337,987	1,354	846,253	650,173	1,200,788	657,397,780	781,076,917	1,074,068	540,832,293	697,922,982	126,720	116,565,487	83,153,936
青森	1,823	819,787	856,649	1,422	600,908	656,903	401	218,879	199,746	288,109	128,698,453	186,470,293	262,582	108,357,355	169,615,511	25,527	20,341,098	16,854,782
岩手	1,261	678,710	612,548	936	473,062	447,820	325	205,648	164,728	285,764	148,433,995	198,048,724	256,759	123,469,327	177,854,566	29,005	24,964,668	20,194,158
宮城	2,937	1,619,927	1,398,531	2,097	1,064,500	985,674	840	555,427	412,857	460,485	286,723,240	312,148,534	409,504	236,330,399	277,070,115	51,481	50,392,840	35,078,419
秋田	1,670	849,952	814,114	1,207	563,555	578,258	463	286,397	235,856	253,881	126,197,328	171,148,149	231,809	106,979,773	156,071,924	22,072	19,217,554	15,076,224
山形	1,877	959,768	928,775	1,404	665,449	688,737	473	294,319	240,038	260,502	142,249,659	181,593,234	238,812	120,283,301	164,937,767	23,690	21,966,357	16,655,467
福島	2,389	1,304,938	1,148,742	1,834	952,202	871,713	555	352,736	277,029	421,956	245,720,337	287,433,307	376,540	204,832,664	257,625,136	43,416	40,887,573	29,808,171
茨城	2,659	1,555,209	1,247,479	2,104	1,187,905	1,076,606	555	367,304	270,873	584,207	390,249,497	395,790,260	531,737	339,537,978	360,609,482	52,470	50,711,519	35,180,779
栃木	2,305	1,389,114	1,088,714	1,769	1,008,110	826,561	536	381,004	262,153	403,795	263,166,147	273,072,102	364,548	224,706,290	246,635,532	39,247	38,459,857	26,436,570
群馬	1,951	1,095,891	922,388	1,528	811,544	715,654	423	284,347	206,734	432,539	274,075,964	297,612,645	390,293	232,344,833	268,597,320	42,246	41,731,131	29,015,324
埼玉	4,715	3,067,621	2,208,997	3,534	2,179,824	1,638,628	1,181	887,797	570,369	1,458,600	1,054,996,901	974,854,536	1,323,104	913,250,623	886,254,592	135,496	141,746,277	88,599,943
千叶	3,942	2,529,649	1,858,822	2,937	1,791,906	1,373,501	1,005	673,742	485,321	1,246,221	928,901,644	838,856,650	1,128,849	806,084,910	761,595,755	117,372	122,816,734	77,260,894
東神奈川	7,359	4,602,559	3,378,410	5,393	3,171,877	2,454,547	1,966	1,430,682	923,862	2,232,665	1,641,636,378	1,458,544,586	1,973,784	1,372,436,778	1,293,482,403	258,881	269,199,600	165,062,183
新 潟	4,732	3,220,291	2,218,335	3,509	2,295,323	1,631,165	1,223	924,968	587,170	1,731,526	1,370,612,643	1,161,377,589	1,567,715	1,192,805,105	1,054,488,048	163,811	177,807,538	106,889,541
新潟	2,071	1,174,327	1,045,063	1,584	851,856	791,740	487	322,471	253,322	547,555	335,100,766	387,209,665	499,690	286,724,420	353,211,950	47,865	48,376,346	33,997,715
富山	723	458,836	353,764	530	322,669	257,654	193	136,167	96,110	268,059	185,025,126	191,912,651	240,214	156,274,928	172,205,045	27,845	28,750,198	19,707,606
石川	871	523,248	426,659	603	333,849	290,565	268	189,399	136,154	263,992	168,255,768	185,118,133	235,504	140,131,238	165,244,199	28,488	28,124,530	19,873,933
福山	650	383,854	315,573	463	259,752	222,352	187	124,103	93,222	185,443	124,184,959	131,568,718	164,248	102,559,587	116,649,168	21,195	21,625,371	14,919,551
山梨	1,093	606,628	522,479	805	407,585	399,043	288	199,043	142,930	177,737	106,360,038	120,356,736	158,890	88,502,431	107,857,607	18,847	17,857,607	12,770,806
長野	1,993	1,206,355	980,204	1,484	849,714	719,964	509	356,641	260,239	511,953	330,999,080	362,342,845	465,670	283,579,985	329,856,286	46,283	47,419,096	32,486,559
岐阜	1,370	826,390	663,897	1,014	568,410	486,440	356	257,980	177,457	453,793	298,003,938	316,626,091	406,405	251,056,725	283,854,433	47,388	46,947,213	32,771,657
静岡	3,562	2,179,037	1,729,887	2,689	1,554,637	1,239,086	873	624,400	436,801	557,526	599,565,396	596,759,151	772,462	511,372,999	537,793,344	85,064	88,192,397	58,965,807
愛知	4,513	2,885,589	2,136,437	3,458	2,128,908	1,626,641	1,055	756,682	509,796	1,447,984	1,067,762,426	985,047,978	1,309,842	919,376,367	891,560,124	138,142	148,386,058	93,487,854
三重	1,364	847,673	656,953	1,055	626,463	504,820	309	221,210	152,133	401,453	273,993,622	279,957,008	367,425	239,563,843	256,589,151	34,028	34,429,779	23,367,857
滋賀	1,281	850,836	623,178	952	604,546	460,442	329	246,291	162,737	292,251	208,566,981	204,385,693	266,854	181,747,263	186,910,120	25,397	26,819,718	17,475,573
京都	2,142	1,361,080	992,368	1,481	890,472	678,842	661	480,608	313,526	541,518	362,003,253	355,497,091	488,343	308,051,931	321,177,239	53,175	53,951,322	34,319,852
大阪	6,254	3,995,961	2,841,757	4,510	2,745,639	2,015,803	1,744	1,250,322	825,954	1,760,190	1,217,903,652	1,126,826,472	1,595,369	1,043,899,328	1,021,655,961	164,821	174,004,324	105,170,611
大兵	3,947	2,569,637	1,829,788	2,923	1,817,347	1,338,109	1,024	752,290	495,679	1,176,340	844,214,086	785,764,893	1,073,056	733,359,874	717,457,786	103,284	110,854,212	68,307,107
奈良	972	627,134	463,281	734	448,758	345,966	238	178,375	117,314	292,360	209,984,996	196,880,357	266,233	181,939,217	179,496,723	26,127	28,045,779	17,383,633
和歌山	943	507,561	439,445	744	379,559	341,196	199	128,002	98,249	206,759	124,078,979	135,273,487	189,769	107,703,071	124,097,334	16,990	16,375,908	11,176,153
鳥取	668	347,952	326,868	489	242,423	235,142	179	105,529	91,726	136,679	79,487,909	95,123,797	124,183	67,739,347	86,512,210	12,496	11,748,562	8,611,587
島根	698	392,095	364,452	476	246,503	231,218	222	145,592	115,234	176,561	102,737,639	124,955,666	159,381	86,738,359	112,838,327	17,180	15,999,281	12,117,340
岡山	1,486	901,508	703,831	1,115	657,136	520,708	371	244,371	183,123	445,925	297,854,757	311,013,786	401,821	252,715,192	280,684,957	44,104	45,139,566	30,328,829
広島	1,756	1,057,092	842,129	1,292	742,281	611,634	464	314,810	230,495	643,853	442,867,212	443,331,033	578,899	375,002,655	398,926,372	64,954	67,864,558	44,404,661
山口	1,191	693,339	567,123	891	487,987	413,037	310	205,352	154,086	355,901	231,706,275	246,392,456	323,026	198,881,779	223,781,625	32,875	32,824,496	22,610,831
徳島	738	392,038	339,588	580	293,764	261,525	158	98,275	78,063	175,765	99,771,440	116,336,249	158,224	83,827,116	104,776,519	17,541	15,944,325	11,559,730
香川	755	429,681	361,551	549	295,480	261,131	206	134,201	100,419	235,231	151,261,558	164,613,650	210,517	127,132,056	147,514,442	24,714	24,129,502	17,099,208
愛媛	1,247	671,840	585,093	926	467,500	428,403	321	204,340	155,814	328,243	187,871							

第4表(続) 厚生年金保険(第1号) 都道府県別年金受給権者状況(新法厚生年金保険)
(月末現在)

都道府県別	老 年 金									老 年 金 受 給 権 者 状 況									
	給 付 額									受 給 権 者 数									
	計			退 職			在 職			計			退 職			在 職			
	件数	年金額	(別掲)基礎年金額	件数	年金額	(別掲)基礎年金額	件数	年金額	(別掲)基礎年金額	件数	年金額	(別掲)基礎年金額	件数	年金額	(別掲)基礎年金額	件数	年金額	(別掲)基礎年金額	
千円			千円			千円			千円			千円			千円				
令和元	10月	208,689	209,151,183	172,040,746	162,981	150,061,517	135,800,803	45,708	59,089,666	36,239,943	15,499,631	16,977,170,321	9,764,837,813	12,470,979	13,671,193,424	8,355,889,538	3,028,652	3,305,976,897	1,408,948,276
	11月	211,683	211,817,668	174,334,104	164,916	151,540,564	137,250,029	46,767	60,277,103	37,084,075	15,495,069	16,957,646,284	9,789,009,116	12,472,147	13,661,766,741	8,368,178,378	3,022,922	3,295,879,543	1,420,830,737
	12月	213,882	213,697,332	176,009,848	166,308	152,460,747	138,283,148	47,574	61,236,585	37,726,700	15,484,632	16,934,845,902	9,803,133,524	12,463,804	13,641,720,997	8,371,951,356	3,020,828	3,293,124,905	1,431,182,168
令和2	1月	216,153	215,689,005	177,746,265	167,765	153,437,210	139,376,002	48,388	62,251,795	38,370,263	15,468,265	16,904,173,029	9,832,593,222	12,455,015	13,617,203,179	8,384,188,359	3,013,250	3,286,969,850	1,448,404,863
	2月	218,773	218,060,915	179,801,869	169,549	154,761,168	140,555,317	49,224	63,299,747	39,046,552	15,454,202	16,877,261,171	9,851,312,603	12,456,214	13,607,364,018	8,395,453,604	2,997,888	3,269,897,153	1,455,858,999
	3月	221,637	220,672,411	182,021,010	171,232	155,878,587	142,017,705	50,405	64,793,824	40,003,305	15,447,944	16,857,926,315	9,871,939,633	12,450,132	13,588,492,413	8,402,416,513	2,997,812	3,269,433,902	1,469,523,120
北海道		9,635	7,637,530	7,792,536	7,259	4,856,506	5,938,164	2,376	2,781,024	1,854,373	620,859	611,035,128	384,320,155	479,746	469,347,296	313,948,943	141,113	141,687,833	70,371,212
青森		2,012	1,222,335	1,540,495	1,595	773,439	1,210,615	417	448,896	329,880	142,979	119,199,550	86,745,289	113,147	92,956,340	73,312,453	29,832	26,243,210	13,432,836
岩手		2,214	1,513,238	1,781,395	1,671	894,735	1,333,283	543	618,502	448,111	168,424	143,347,324	106,316,317	132,487	110,741,951	89,242,423	35,937	32,605,373	17,073,893
宮城		3,413	3,117,885	2,769,483	2,511	2,019,674	2,036,515	902	1,098,210	732,968	277,593	281,145,004	174,967,190	215,773	216,761,217	144,519,986	61,820	64,383,787	30,447,204
秋田		1,462	995,914	1,178,233	1,161	627,362	925,636	301	368,552	252,597	147,452	121,556,700	91,410,228	118,701	95,859,391	78,252,551	28,751	25,697,308	13,157,676
山形		1,421	982,571	1,154,794	1,110	619,625	893,681	311	362,946	261,113	168,289	140,414,914	106,527,234	136,174	110,950,005	91,717,167	32,115	29,464,909	14,810,067
福島		2,421	2,042,991	1,960,854	1,733	1,202,583	1,403,665	688	840,408	557,189	268,728	242,655,629	168,050,519	213,446	189,015,063	141,810,346	55,282	53,640,566	26,240,173
茨城		4,132	3,726,326	3,288,637	3,173	2,557,229	2,533,813	959	1,169,097	754,824	343,504	379,605,229	219,547,542	281,764	313,009,306	190,671,177	61,740	66,595,923	28,876,365
栃木		2,956	2,448,817	2,299,478	2,217	1,566,770	1,722,684	739	882,047	556,794	244,564	258,302,278	155,197,826	197,319	207,580,912	132,788,060	47,245	50,721,966	22,409,765
群馬		2,948	2,560,976	2,417,166	2,214	1,647,404	1,812,849	734	913,572	604,318	251,041	261,497,481	162,605,188	202,111	209,052,618	138,058,864	48,930	52,444,863	24,546,324
埼玉県		13,075	13,794,591	10,564,694	10,207	10,024,300	8,339,292	2,868	3,770,291	2,225,401	830,722	1,009,864,133	535,616,041	679,950	831,512,579	461,464,049	150,772	178,351,554	74,151,991
千葉県		12,165	14,082,973	10,165,911	9,650	10,744,275	8,157,629	2,655	3,338,698	2,007,949	713,467	897,823,634	584,333	742,987,690	399,356,958	129,134	154,835,944	63,718,531	
東京都		34,162	39,736,700	28,802,673	26,744	29,804,713	22,957,779	7,418	9,931,988	5,844,894	1,253,721	1,571,598,340	792,131,259	984,687	1,243,925,845	657,668,847	269,034	327,672,496	134,462,412
神奈川県		20,301	25,543,698	16,071	19,753,595	13,691,684	4,230	5,790,103	3,367,285	1,012,399	1,335,941,753	658,004,062	831,630	1,109,492,735	569,093,627	180,769	226,449,017	88,910,436	
		3,771	3,247,556	3,189,744	2,860	2,071,941	2,426,141	911	1,175,615	763,603	363,128	332,359,536	234,200,425	298,138	267,336,497	203,492,898	64,990	65,023,040	30,707,528
富山		2,191	2,212,557	1,854,373	1,623	1,465,149	1,387,152	568	747,408	467,221	187,510	184,350,951	123,486,481	151,852	147,182,408	105,709,695	35,658	37,168,544	17,776,786
石川		1,853	1,560,088	1,553,431	1,388	1,006,139	1,169,877	455	553,949	383,554	167,809	161,867,578	108,630,656	133,478	110,370,708	75,256,321	34,331	53,236,921	17,250,636
福井		1,098	1,043,549	917,353	792	645,738	671,025	306	397,811	246,328	130,586	123,389,169	84,254,126	103,482	95,713,121	70,865,507	27,104	27,676,047	13,388,619
山梨		1,425	1,089,344	1,103,696	1,089	686,086	837,849	336	403,258	265,846	99,569	100,078,438	63,720,225	78,071	77,822,489	52,600,454	21,498	22,255,949	10,669,771
長野		3,470	3,258,156	2,920,404	2,635	2,138,537	2,220,927	835	1,119,619	699,477	324,694	318,993,791	212,403,531	265,745	257,451,522	183,469,312	58,949	61,542,269	28,934,219
岐阜		2,911	2,591,417	2,407,689	2,127	1,613,760	1,771,614	784	977,657	636,075	268,512	284,451,387	175,781,949	214,315	226,236,183	148,369,186	54,197	58,215,204	27,412,763
静岡県		5,327	5,402,553	4,483,912	4,006	3,615,768	3,387,469	1,321	1,786,785	1,096,443	542,508	584,546,209	354,062,180	441,242	472,287,351	303,135,075	101,266	112,258,858	50,927,105
愛知県		12,290	13,021,796	10,309,979	9,486	9,074,137	8,028,023	2,804	3,947,659	2,281,956	875,111	1,038,748,446	572,533,927	715,417	849,540,977	492,272,050	159,694	189,207,489	80,261,877
三重		2,222	2,025,424	1,821,870	1,722	1,387,058	1,418,067	500	638,366	403,803	246,729	266,801,726	161,337,416	205,728	222,024,764	141,523,111	41,001	44,776,962	19,814,305
滋賀		1,730	1,755,030	1,438,938	1,349	1,256,772	1,128,418	381	498,258	310,519	182,799	204,298,304	119,239,343	151,024	169,057,949	103,988,145	31,775	35,240,355	15,251,198
京都府		5,074	4,539,503	4,041,285	4,011	3,200,134	3,236,841	1,063	1,339,369	804,444	304,909	340,357,778	194,083,299	246,224	275,608,215	164,481,123	58,685	64,749,563	29,602,176
大阪府		15,029	14,558,856	12,061,527	11,759	10,368,309	9,564,694	3,270	4,190,547	2,496,833	976,611	1,146,960,560	618,588,648	797,486	936,709,460	528,554,091	179,125	210,251,110	90,032,567
兵庫県		10,383	10,974,712	8,541,324	8,231	8,096,115	6,862,330	2,152	2,878,597	1,678,995	684,441	816,953,182	461,958,725	562,255	674,943,768	381,958,886	122,186	142,009,414	59,109,838
奈良		2,467	2,599,994	2,033,576	1,954	1,928,764	1,626,000	513	671,231	407,575	162,904	201,684,020	106,132,781	133,287	167,058,525	91,283,055	29,617	34,625,495	14,849,726
和歌山		1,231	892,985	956,143	973	598,063	765,207	258	294,923	110,851	117,039,381	69,771,158	91,487	96,733,877	60,444,602	19,364	20,305,503	9,326,556	
鳥取		784	650,941	641,202	585	406,691	480,707	199	244,250	160,496	89,682	77,788,775	56,976,080	72,965	62,276,680	49,176,377	16,717	15,512,095	7,799,703
島根		1,037	815,086	874,602	774	486,721	657,645	263	328,366	216,957	115,946	100,167,396	74,743,064	93,471	79,387,499	63,849,686	22,475	20,779,897	10,893,378
岡山		3,169	2,963,410	2,633,905	2,344	1,876,689	1,969,379	825	1,086,720	664,526	287,903	292,223,480	187,661,532	233,610	234,942,871	160,500,199	54,293	57,280,608	27,161,333
広島		4,197	4,144,511	3,517,032	3,139	2,716,479	2,662,340	1,058	1,428,032	854,691	400,039	429,499,013	260,543,537	322,663	344,933,306	221,504,091	77,376	84,565,707	39,039,445
山口		1,794	1,638,258	1,505,251	1,389	1,121,248	1,172,714	405	517,009	332,537	216,039	225,521,068	140,718,627	176,510	184,013,754	120,929,214	39,529	41,507,313	19,789,412
徳島		1,059	807,165	826,740	760	463,332	598,552	299	343,833	228,188	108,088	96,703,179	66,391,553	86,764	76,611,928	56,268,392	21,324	20,091,252	10,123,161
香川県		1,579	1,516,137																

第4表(続) 厚生年金保険(第1号) 都道府県別年金受給権者状況(新法厚生年金保険)
(月末現在)

都道府県別	通 老 相 当 ・ 25 年 未 満									障 害 厚 生 年 金			遺 族 厚 生 年 金		
	計			退 職			在 職								
	件数	年金額	(別掲)基礎年金額	件数	年金額	(別掲)基礎年金額	件数	年金額	(別掲)基礎年金額	件数	年金額	(別掲)基礎年金額	件数	年金額	(別掲)基礎年金額
令和元 年10月	14,376,096	2,465,452,635	8,065,954,011	13,464,795	2,215,484,338	7,756,101,590	911,301	249,968,297	309,852,421	574,565	393,992,433	277,127,538	5,483,332	5,208,730,206	108,124,909
11月	14,390,905	2,468,197,742	8,080,113,910	13,475,026	2,216,601,191	7,768,565,303	915,879	251,596,551	311,548,608	576,165	394,915,603	278,142,284	5,492,735	5,214,600,287	109,393,136
12月	14,403,168	2,470,241,726	8,089,386,607	13,483,373	2,217,259,227	7,776,466,318	919,795	252,982,499	312,920,289	577,673	395,750,534	278,876,750	5,503,621	5,222,334,022	110,745,159
令和2 年1月	14,410,244	2,472,062,332	8,111,024,292	13,489,111	2,218,139,139	7,795,575,578	921,133	253,923,193	315,448,714	579,284	396,614,321	279,672,991	5,512,754	5,227,449,879	112,021,207
2月	14,423,696	2,474,537,227	8,125,549,412	13,500,319	2,219,730,691	7,808,526,272	923,377	254,806,536	317,023,139	580,499	397,199,881	280,425,786	5,522,584	5,234,416,806	113,209,228
3月	14,438,586	2,477,202,432	8,139,100,627	13,510,694	2,220,714,957	7,820,182,743	927,892	256,487,475	318,917,884	581,703	397,840,799	281,201,870	5,529,696	5,238,578,285	114,408,300
北海道	742,270	116,445,487	409,459,517	697,232	104,501,123	393,566,171	45,038	11,944,364	15,893,346	28,143	18,263,938	12,181,372	261,007	218,700,216	4,570,843
青森	190,761	27,352,646	103,423,039	178,835	24,509,671	99,284,720	11,926	2,842,975	4,138,319	6,294	3,775,308	3,230,887	62,581	40,325,303	1,312,325
岩手	161,019	24,852,383	94,896,021	150,805	22,299,744	91,045,091	10,214	2,552,639	3,850,930	6,745	4,114,280	3,097,863	63,536	44,943,520	1,541,155
宮城	254,470	41,555,496	144,040,806	237,443	37,046,360	137,774,697	17,027	4,509,136	6,266,108	10,138	6,794,453	4,736,403	95,762	80,489,543	2,429,719
秋田	144,167	21,549,023	83,587,327	136,638	19,651,627	80,851,343	7,529	1,897,395	2,735,984	5,403	3,331,918	2,400,933	57,785	39,291,175	1,046,282
山形	130,958	20,584,634	79,137,213	123,887	18,737,180	76,458,938	7,071	1,847,455	2,678,274	6,058	3,708,226	2,811,417	53,106	38,096,088	1,076,377
福島	219,310	36,256,164	124,614,257	205,678	32,699,182	119,846,487	13,632	3,556,982	4,767,770	9,863	6,258,276	4,506,248	86,836	50,150,877	2,074,323
茨城	324,766	53,972,018	182,597,937	302,967	48,184,452	175,016,009	21,799	5,787,566	7,581,927	11,100	7,684,467	5,823,144	112,404	101,811,651	2,700,608
栃木	221,232	37,603,577	123,389,959	205,979	33,576,407	118,221,565	15,253	4,027,170	5,168,395	7,962	5,420,246	4,021,024	79,754	42,935,500	2,015,649
群馬	239,883	41,508,736	139,714,152	224,329	37,351,238	134,243,070	15,554	4,157,498	5,471,081	8,879	5,987,352	4,699,916	83,761	72,076,072	1,937,606
埼玉県	812,735	146,015,062	455,137,389	760,444	131,159,116	437,379,779	52,291	14,855,946	17,757,610	26,869	19,808,060	13,844,197	287,844	294,254,661	6,409,687
千葉県	689,545	120,315,808	390,320,434	643,367	107,365,410	373,864,110	46,178	12,950,398	16,456,324	24,888	18,317,274	12,383,141	250,071	263,660,511	5,374,546
東京都	1,279,113	250,941,272	702,725,809	1,173,379	218,840,768	664,444,706	105,734	32,100,504	38,281,103	47,747	35,219,613	23,745,692	478,826	514,915,718	10,152,201
神奈川県	940,068	169,641,929	525,673,702	875,943	151,158,467	503,135,942	64,125	18,483,462	22,537,760	36,456	27,499,233	17,710,123	371,743	429,315,880	7,622,109
新潟	261,587	43,954,140	158,883,218	248,958	40,506,786	154,329,417	12,629	3,447,354	4,553,801	12,268	7,880,830	5,236,190	116,245	97,461,667	2,444,025
富山	113,362	19,731,305	71,052,633	106,717	17,865,312	68,465,463	6,645	1,865,993	2,587,170	5,738	3,797,177	2,709,596	60,257	56,506,209	1,117,575
石川	129,770	23,540,244	78,861,395	121,300	21,214,166	75,641,890	8,470	2,326,078	3,219,505	6,334	4,110,022	3,021,288	54,349	48,128,678	1,069,271
福井	80,043	14,769,373	48,817,565	74,788	13,347,880	46,904,161	5,255	1,421,494	1,913,404	4,403	2,882,645	1,817,386	37,586	32,584,635	797,839
山梨	103,834	18,434,934	59,520,451	96,424	16,454,720	56,880,470	7,410	1,980,214	2,639,991	3,473	2,286,588	1,832,545	34,339	26,805,993	817,248
長野	254,041	46,613,957	155,090,649	239,447	42,593,441	150,367,537	14,594	4,020,516	4,723,113	11,958	7,690,106	6,020,514	99,937	86,698,287	2,038,538
岐阜	245,162	42,815,951	144,645,143	227,133	37,931,080	138,338,411	18,029	4,884,871	6,306,732	9,613	6,632,792	4,383,867	98,934	87,688,417	1,994,760
静岡県	429,254	77,020,500	251,185,009	400,448	69,038,134	241,255,287	28,806	7,982,367	9,929,722	18,235	12,542,055	8,411,887	173,738	167,759,956	3,600,240
愛知県	758,004	132,352,970	427,339,314	709,722	118,988,283	410,938,588	48,282	13,364,687	16,400,727	32,786	23,488,341	16,182,500	311,712	317,483,124	6,768,633
三重	206,787	35,051,283	121,784,755	194,308	31,639,021	117,578,341	12,479	3,412,262	4,206,413	9,092	6,230,959	4,367,703	84,692	78,677,309	1,620,867
滋賀	149,559	26,060,450	88,204,570	140,850	23,646,551	85,346,885	8,709	2,413,900	2,857,684	6,538	4,648,413	3,016,568	60,450	58,156,335	1,413,995
東京都	299,983	53,172,033	168,078,108	281,622	47,879,984	161,862,149	18,361	5,292,049	6,215,958	11,656	8,157,235	5,200,565	111,285	107,739,543	1,991,579
大阪府	986,562	175,675,918	526,526,391	926,492	158,564,525	507,383,742	60,070	17,111,393	19,142,649	40,386	28,536,793	19,718,521	381,495	391,591,761	7,300,204
兵庫県	642,595	108,599,731	357,225,077	606,093	98,325,010	345,482,232	36,502	10,274,721	11,742,845	24,702	17,876,413	12,361,299	264,592	279,688,872	4,929,975
奈良	166,545	26,796,228	93,842,106	157,293	24,229,970	90,690,129	9,252	2,566,258	3,151,977	5,739	4,175,903	2,899,513	62,221	62,279,063	1,106,653
和歌山	122,890	19,196,380	67,485,870	116,266	17,389,970	65,271,906	6,624	1,806,410	2,213,964	4,435	2,996,756	2,083,786	48,194	41,530,950	872,029
鳥取	66,350	11,041,924	39,561,258	62,721	10,087,887	38,404,195	3,629	954,038	1,157,063	3,014	1,850,331	1,465,135	29,070	122,791,137	542,498
島根	83,786	14,074,335	51,820,544	79,219	12,860,300	50,181,696	4,567	1,214,035	1,638,848	4,105	2,508,931	1,889,663	38,167	29,833,808	681,317
岡山	214,188	35,462,950	127,453,583	201,860	32,131,823	123,283,376	12,328	3,331,127	4,170,206	10,217	6,803,078	5,013,074	94,081	87,333,738	1,747,617
広島	323,195	53,866,127	188,119,009	303,317	48,380,218	181,453,129	19,878	5,485,909	6,665,880	15,034	10,201,810	6,812,777	140,905	138,008,166	2,545,707
山口	183,618	28,384,548	108,348,813	173,631	25,685,796	104,924,441	9,987	2,698,753	3,424,372	7,082	4,704,341	3,361,910	83,670	85,615,843	1,224,986
徳島	91,959	14,593,456	51,532,005	86,583	13,210,600	49,721,402	5,376	1,382,856	1,810,604	3,940	2,413,097	1,998,701	33,966	26,453,313	572,497
香川県	116,245	19,284,011	70,094,768	108,758	17,296,354	67,331,228	7,487	1,987,658	2,763,540	5,049	3,332,653	2,521,914	48,194	42,363,808	869,006
愛媛	186,654	28,795,658	105,772,986	175,807	25,980,162	102,305,424	10,847	2,815,496	3,467,561	8,200	5,166,585	4,138,324	68,936	56,334,455	1,293,562
高松	98,008	15,651,210	54,502,093	92,677	14,229,796	52,690,543	5,331	1,421,414	1,811,550	3,900	2,385,782	1,733,925	33,830	26,100,875	614,224
福岡	578,321	93,438,276	310,153,484	942,116	83,564,019	298,710,486	36,205	9,874,257	11,442,998	26,396	17,364,055	12,866,706	225,450	215,589,571	4,538,279
佐賀	96,978	15,331,279	57,062,067	90,650	13,695,678	54,839,835	6,328	1,635,601	2,222,231	4,479	2,722,174	2,221,747	37,662	29,172,548	880,234
長崎	179,952	27,964,991	99,169,289	169,328	25,147,434	95,502,671	10,624	2,817,557	3,666,618	6,766	4,150,454	3,422,796	65,567	55,108,126	1,213,219
熊本	218,010	34,313,133	124,796,846	204,597	30,866,656	120,177,822	13,413	3,446,477	4,619,024	10,040	6,060,895	4,997,356	70,713	53,166,569	1,500,081
大分	152,575	23,502,127	84,472,475	143,388	21,097,300	81,427,811	9,187	2,404,827	3,044,664	6,476	3,978,431	3,335,283	53,191	42,418,523	967,569

第4表(続) 厚生年金保険(第1号) 都道府県別年金受給権者状況(旧共済組合)
(月末現在)

都道府県別	合 計			退 職 年 金			通 算 退 職 年 金 ・ 25 年 未 満			障 害 年 金			遺 族 年 金			通算遺族年金	
	件数	年金額	(別掲)基礎年金額	件数	年金額	(別掲)基礎年金額	件数	年金額	(別掲)基礎年金額	件数	年金額	(別掲)基礎年金額	件数	年金額	(別掲)基礎年金額	件数	年金額
	千円	千円	千円	千円	千円	千円	千円	千円	千円	千円	千円	千円	千円	千円	千円	千円	千円
令和元	389,028	450,009,221	158,990,524	224,125	333,206,517	107,930,314	74,021	16,670,860	49,427,270	4,814	4,241,462	1,628,921	85,485	95,751,075	4,018	583	139,307
11月	386,293	445,924,177	158,233,786	222,449	330,037,895	107,426,614	73,590	16,533,075	49,179,108	4,796	4,221,132	1,624,046	84,884	94,995,787	4,018	574	136,288
12月	383,969	442,294,164	157,653,681	221,005	327,201,819	107,039,161	73,266	16,431,852	48,991,917	4,774	4,189,558	1,618,585	84,358	94,336,446	4,018	566	134,489
令和2	381,471	438,437,330	156,983,565	219,397	324,143,941	106,563,746	72,941	16,325,932	48,804,822	4,745	4,154,437	1,610,979	83,825	93,679,074	4,018	563	133,946
1月	378,791	434,323,121	156,246,279	217,770	321,047,216	106,055,700	72,563	16,211,893	48,589,474	4,708	4,120,321	1,597,717	83,194	92,910,731	4,018	556	132,960
2月	376,182	430,424,406	155,558,318	216,119	317,901,411	105,572,034	72,216	16,098,292	48,395,274	4,678	4,089,897	1,586,991	82,623	92,204,675	4,018	546	130,132
3月																	
北 海	27,787	32,922,789	11,030,083	14,903	22,919,604	7,439,904	5,243	1,105,262	3,472,189	388	362,010	117,990	7,214	8,528,801	-	39	7,113
道	5,406	5,368,685	2,128,780	2,399	3,449,824	1,182,041	1,391	279,385	914,755	86	59,611	31,984	1,522	1,577,706	-	8	2,158
森	7,629	8,153,067	3,099,736	3,943	5,813,875	1,893,405	1,719	317,103	1,176,853	103	92,210	29,478	1,852	1,927,373	-	12	2,506
手	9,202	11,157,098	3,584,202	5,359	8,370,854	2,457,027	1,622	363,909	1,089,311	96	82,765	37,864	2,113	2,336,351	-	12	3,218
城	6,737	6,884,681	2,719,789	3,519	4,775,003	1,705,247	1,444	293,569	978,824	89	68,128	34,714	1,671	1,744,869	1,005	14	3,112
山 福	5,566	6,055,194	2,303,449	3,377	4,588,134	1,630,815	936	195,157	643,546	79	61,273	29,088	1,169	1,209,937	-	5	693
島	8,102	9,670,198	3,012,852	4,792	7,194,611	2,119,785	1,280	276,669	856,207	96	80,950	36,860	1,923	2,114,085	-	11	3,883
茨	7,480	8,578,423	3,119,873	4,521	6,374,919	2,318,064	1,188	301,033	774,867	90	84,146	26,943	1,669	1,815,058	-	12	3,266
橋	5,692	6,434,399	2,320,378	3,343	4,694,079	1,646,658	951	235,186	638,332	85	68,758	35,388	1,308	1,435,280	-	5	1,096
群	6,123	6,685,449	2,579,545	3,432	4,956,321	1,640,994	1,341	259,443	911,248	75	62,455	27,304	1,266	1,368,435	-	9	2,796
埼 千	10,964	14,919,489	4,191,020	6,851	11,283,915	3,276,604	1,342	326,636	873,236	129	122,264	41,180	2,631	3,183,299	-	11	3,374
東	11,476	14,855,521	4,615,457	7,081	11,175,654	3,557,939	1,533	360,954	1,010,878	142	138,642	46,640	2,703	3,176,479	-	17	3,792
新	12,331	18,540,030	4,402,055	7,806	13,993,736	3,542,404	1,309	360,427	817,526	127	131,162	42,125	3,081	4,052,598	-	8	2,107
糸	12,276	17,582,725	4,514,958	7,716	13,409,623	3,521,498	1,494	366,781	958,746	113	104,775	34,714	2,935	3,696,919	-	18	4,627
川	11,660	13,227,312	4,885,839	6,725	9,899,754	3,283,631	2,254	318,631	1,561,584	133	107,695	40,624	2,531	2,701,729	-	17	3,599
富 山	5,154	5,395,514	2,272,048	3,085	4,128,895	1,512,516	1,064	235,028	739,249	58	45,664	20,283	941	984,731	-	6	1,196
石	5,480	6,312,355	2,250,925	3,529	4,870,449	1,693,298	790	181,599	545,925	53	47,458	11,702	1,098	1,210,647	-	10	2,200
福	4,116	4,260,742	1,763,008	2,418	3,226,641	1,130,868	895	212,288	613,583	56	45,802	17,552	745	775,370	1,005	2	*
山	3,047	3,222,102	1,327,963	1,796	2,381,795	935,288	564	140,682	369,603	48	35,882	23,072	633	662,705	-	6	1,038
長	13,736	14,388,302	6,348,794	7,556	10,793,688	3,868,770	3,501	833,770	2,421,392	162	136,299	58,641	2,496	2,620,323	-	21	4,222
岐 静	7,423	7,674,850	3,439,174	4,124	5,597,925	2,189,334	1,763	455,106	1,222,926	85	78,866	26,913	1,439	1,539,827	-	21	3,126
愛	13,108	14,904,997	5,504,087	7,642	11,124,134	3,744,052	2,578	615,224	1,708,714	139	119,374	51,321	2,728	3,040,802	-	21	5,463
三	12,141	13,747,270	5,471,206	6,919	10,296,481	3,616,431	2,723	609,243	1,802,780	147	140,198	51,995	2,338	2,697,213	-	14	4,134
滋	7,203	7,474,424	3,284,997	4,223	5,626,721	2,197,458	1,561	379,121	1,040,206	89	74,409	27,333	1,321	1,391,830	-	9	2,344
	5,819	6,926,112	2,266,144	3,641	5,234,950	1,713,505	824	199,575	526,506	72	62,311	26,133	1,273	1,427,896	-	9	1,379
京 大	6,901	8,627,415	2,676,351	4,492	6,740,790	2,014,971	942	245,213	633,852	91	83,587	27,528	1,367	1,555,597	-	9	2,227
兵	9,210	12,142,345	3,653,740	6,067	9,290,533	3,009,480	982	226,017	616,177	114	108,086	28,084	2,036	2,514,083	-	11	3,626
庫	13,061	15,314,822	5,435,283	8,048	11,472,063	4,007,218	2,064	470,391	1,378,889	150	132,171	49,176	2,787	3,237,809	-	12	2,389
和	3,587	4,424,927	1,478,305	2,317	3,373,268	1,159,643	457	118,699	297,599	53	49,577	21,063	753	881,631	-	7	1,751
歌	4,177	4,259,247	1,802,665	2,597	3,230,656	1,288,723	749	184,637	496,195	51	44,233	17,747	773	797,649	-	7	2,072
鳥 島	4,582	4,582,289	1,897,457	2,362	3,238,336	1,097,978	1,149	242,290	785,046	45	39,985	14,432	1,021	1,060,611	-	5	1,067
岡	5,623	5,204,737	2,503,398	3,050	3,767,378	1,507,694	1,412	311,031	862,326	77	57,993	32,374	1,078	1,067,136	1,005	6	1,199
山	9,074	9,735,325	3,986,758	5,281	7,311,301	2,642,534	1,880	408,189	1,309,120	107	100,787	35,105	1,796	1,912,765	-	10	2,283
島	12,802	14,404,031	5,377,814	7,238	10,638,606	3,500,459	2,704	592,630	1,836,507	131	118,822	40,849	2,704	3,047,867	-	25	6,107
広	9,044	9,928,969	3,613,895	4,952	7,024,605	2,347,878	1,813	390,388	1,231,107	103	86,409	34,909	2,163	2,424,296	-	13	3,271
徳 香	3,796	3,878,660	1,631,249	2,215	2,968,497	1,075,933	842	200,382	538,543	69	63,953	16,772	659	643,976	-	11	1,851
川	5,488	6,583,514	2,231,041	3,272	5,050,143	1,536,944	1,029	219,428	674,790	70	76,017	19,307	1,108	1,246,127	-	9	1,799
媛	7,837	7,211,780	3,770,436	3,931	5,318,933	2,138,078	2,427	489,831	1,603,885	90	73,060	28,474	1,379	1,328,330	-	10	1,627
高	4,105	3,576,603	1,974,015	2,041	2,638,309	1,058,889	1,394	321,676	902,420	38	29,148	11,702	627	585,824	1,005	5	1,646
福	13,742	17,943,249	4,818,143	8,400	13,178,305	3,705,184	1,579	329,632	1,049,516	155	138,890	63,442	3,590	4,291,070	-	18	5,352
佐 長	4,300	4,697,767	1,713,490	2,278	3,285,893	1,094,627	860	174,038	595,811	72	64,059	23,042	1,081	1,172,180	-	9	1,597
熊	4,429	4,558,363	1,834,701	2,324	3,259,963	1,163,796	998	216,600	642,627	68	52,938	28,279	1,021	1,024,635	-	18	4,227
大	8,034	8,301,740	3,569,227	4,435	6,126,343	2,269,812	1,808	362,145	1,245,784	130	103,809	53,632	1,651	1,707,249	-	10	2,194
分	5,784	5,921,453	2,401,408	3,108	4,254,462	1,504,344	1,308	259,841	869,146	82	63,151	27,918	1,273	1,340,779	-	13	3,219
崎	5,032	4,363,766	2,308,681	2,256	2,993,219	1,155,275	1,675	306,184	1,129,613	83	60,536	23,793	1,009	1,001,169	-	9	2,659
鹿 児	8,050	7,674,601	3,465,038	3,713	5,268,420	1,817,539	2,333	411,457	1,600,019	124	100,212	47,480	1,862	1,890,554	-	18	3,958
沖	1,798	1,671,798	980,530	1,002	1,242,864	644,492	488	161,779	321,966	35	29,367	14,042	270	236,862	-	3	

第4表(続) 厚生年金保険(第1号) 都道府県別年金受給権者状況(旧共済組合計 旧法分)
(月末現在)

月 別	合 計		退 職 年 金					減 額 退 職 年 金					通 算 退 職 年 金		
			計	退 職		在 職		計	退 職		在 職		計	退 職	
	件数	年金額		件数	件数	年金額	件数		年金額	件数	件数	年金額		件数	件数
		千円			千円		千円			千円		千円			千円
令和元 年10月	108,006	198,411,101	46,863	46,642	105,383,467	221	314,959	30,705	30,637	59,393,757	68	85,082	2,514	2,513	1,190,970
11月	106,740	195,844,043	46,175	45,954	103,743,181	221	315,178	30,403	30,336	58,766,873	67	83,346	2,474	2,473	1,173,196
12月	105,582	193,444,291	45,509	45,288	102,138,203	221	316,315	30,150	30,084	58,232,490	66	82,742	2,439	2,438	1,154,406
令和2 年1月	104,381	190,991,575	44,837	44,616	100,552,395	221	316,261	29,865	29,799	57,642,194	66	82,742	2,406	2,405	1,139,654
2月	103,174	188,523,123	44,139	43,918	98,880,685	221	316,261	29,622	29,557	57,127,585	65	81,806	2,369	2,368	1,122,114
3月	101,941	186,000,199	43,422	43,203	97,191,199	219	313,650	29,345	29,280	56,551,276	65	81,806	2,333	2,332	1,105,136

注1. 厚生年金保険(第1号)の受給権者とは、厚生年金保険受給権者全体から、共済組合等の組合員等たる厚生年金保険の被保険者期間(平成27年9月以前の共済組合等の組合員等の期間を含む)のみの者を除き、さらに、障害厚生年金受給権者及び短期要件分の遺族厚生年金受給権者について、それぞれ初診日又は死亡日に共済組合等の組合員等であった者を除いた者をいう。
 注2. 厚生年金保険(第1号)受給権者の年金額は、老齢給付及び遺族年金(長期要件)については、平成27年9月以前の厚生年金保険被保険者期間及び平成27年10月以降の第1号厚生年金被保険者期間に係る年金額であり、平成27年10月以降に受給権が発生した障害年金及び遺族年金(短期要件)については、共済組合等の組合員等たる厚生年金保険の被保険者期間(平成27年9月以前の共済組合等の組合員等の期間を含む)を含めて算出した年金額である。
 注3. 「旧共済組合」は、厚生年金保険に統合された時点で旧J R共済、旧N T T共済、旧J T共済又は旧農林共済の受給権が発生していた者及びその者の当該年金の年金額である。

月 別	通算退職年金		障 害 年 金				遺 族 年 金				通算遺族年金			
	在 職		計	職 務 上		職 務 外		計	職 務 上				職 務 外	
	件数	年金額		件数	件数	年金額	件数		年金額	件数	件数	年金額	件数	年金額
		千円			千円		千円			千円		千円		千円
令和元 年10月	1	*	1,547	58	61,505	1,489	2,053,498	25,794	206	184,270	25,588	29,603,289	583	139,307
11月	1	*	1,539	58	61,505	1,481	2,042,494	25,575	206	184,270	25,369	29,336,717	574	136,288
12月	1	*	1,525	57	60,549	1,468	2,019,751	25,393	206	184,270	25,187	29,120,082	566	134,489
令和2 年1月	1	*	1,509	57	60,549	1,452	1,995,393	25,201	206	184,270	24,995	28,883,176	563	133,946
2月	1	*	1,498	56	59,734	1,442	1,980,144	24,990	205	183,298	24,785	28,637,540	556	132,960
3月	1	*	1,488	56	59,734	1,432	1,964,125	24,807	205	183,298	24,602	28,418,846	546	130,132

第4表(続) 厚生年金保険(第1号) 都道府県別年金受給権者状況(旧共済組合計 新法分)
(月末現在)

月 別	合 計			退 職 共 済 年 金										特 別 支 給	
				計					在 職						
	件数	年金額	(別掲)基礎年金額	件数	年金額	(別掲)基礎年金額	件数	年金額	(別掲)基礎年金額	件数	年金額	(別掲)基礎年金額	件数	年金額	件数
令和元10月	281,022	251,598,120	158,990,524	218,064	183,508,145	157,357,584	215,587	181,995,265	155,537,644	2,477	1,512,880	24	23,878	20	19,622
11月	279,553	250,080,133	158,233,786	216,987	182,488,200	156,605,722	214,530	180,988,397	154,798,736	2,457	1,499,803	17	16,645	15	14,566
12月	278,387	248,849,872	157,653,681	216,173	181,708,520	156,031,077	213,731	180,218,145	154,236,039	2,442	1,490,374	14	14,445	12	12,366
令和2年1月	277,090	247,445,755	156,983,565	215,230	180,735,632	155,368,568	212,831	179,274,190	153,603,882	2,399	1,461,442	8	8,975	6	6,896
2月	275,617	245,899,998	156,246,279	214,203	179,729,662	154,644,544	211,821	178,275,863	152,889,990	2,382	1,453,799	3	3,484	2	*
3月	274,241	244,424,207	155,558,318	213,235	178,755,639	153,967,309	210,857	177,301,318	152,215,402	2,378	1,454,321	1	*	1	*

注1. 厚生年金保険(第1号)の受給権者とは、厚生年金保険受給権者全体から、共済組合等の組合員等たる厚生年金保険の被保険者期間(平成27年9月以前の共済組合等の組合員等の期間を含む)のみの者を除き、さらに、障害厚生年金受給権者及び短期要件分の遺族厚生年金受給権者について、それぞれ初診日又は死亡日に共済組合等の組合員等であった者を除いた者をいう。
 2. 厚生年金保険(第1号)受給権者の年金額は、老齢給付及び遺族年金(長期要件)については、平成27年9月以前の厚生年金保険被保険者期間及び平成27年10月以降の第1号厚生年金被保険者期間に係る年金額であり、平成27年10月以降に受給権が発生した障害年金及び遺族年金(短期要件)については、共済組合等の組合員等たる厚生年金保険の被保険者期間(平成27年9月以前の共済組合等の組合員等の期間を含む)を含めて算出した年金額である。
 3. 「旧共済組合」は、厚生年金保険に統合された時点で旧J R共済、旧N T T共済、旧J T共済又は旧農林共済の受給権が発生していた者及びその者の当該年金の年金額である。

月 別	退 職 共 済 年 金														
	特別支給		(再掲)繰上げ支給				本来支給				(再掲)減額あり		退年相当		
	件数	年金額	件数	年金額	件数	年金額	件数	年金額	件数	年金額	(別掲)基礎年金額	件数	年金額	件数	年金額
令和元10月	4	4,255	3	1,778	3	1,778	-	-	218,040	183,484,267	157,356,987	65,405	65,342,273	146,557	168,029,251
11月	2	*	3	1,778	3	1,778	-	-	216,970	182,471,555	156,605,125	65,150	65,044,441	145,871	167,129,317
12月	2	*	1	*	1	*	-	-	216,159	181,694,075	156,030,481	64,932	64,788,978	145,346	166,432,070
令和2年1月	2	*	-	-	-	-	-	-	215,222	180,726,656	155,367,971	64,688	64,491,704	144,695	165,550,350
2月	1	*	-	-	-	-	-	-	214,200	179,726,179	154,643,947	64,418	64,164,184	144,009	164,640,880
3月	-	-	-	-	-	-	-	-	213,234	178,754,362	153,967,309	64,156	63,855,210	143,352	163,763,480

月 別	退 職 共 済 年 金														
	退 年 相 当						通 退 相 当 ・ 25 年 未 満								
	計		退 職		在 職		計		退 職		在 職		計		在 職
令和元10月	107,930,314	145,009	166,728,601	106,774,363	1,548	1,300,650	71,507	15,478,894	49,427,270	70,578	15,266,664	48,763,280	929	212,231	
11月	107,426,614	144,335	165,838,210	106,280,020	1,536	1,291,107	71,116	15,358,883	49,179,108	70,195	15,150,187	48,518,716	921	208,696	
12月	107,039,161	143,819	165,149,898	105,899,431	1,527	1,282,173	70,827	15,276,449	48,991,917	69,912	15,068,247	48,336,608	915	208,202	
令和2年1月	106,563,746	143,197	164,293,772	105,444,956	1,498	1,256,577	70,535	15,185,282	48,804,822	69,634	14,980,418	48,158,926	901	204,864	
2月	106,055,070	142,515	163,390,171	104,938,654	1,494	1,250,709	70,194	15,088,783	48,589,474	69,306	14,885,692	47,951,336	888	203,091	
3月	105,572,034	141,858	162,511,182	104,456,011	1,494	1,252,298	69,883	14,992,159	48,395,274	68,999	14,790,136	47,759,392	884	202,023	

月 別	障 害 共 済 年 金						遺 族 共 済 年 金											
	計			職 務 上			職 務 外			計			職 務 上			職 務 外		
	件数	年金額	(別掲)基礎年金額	件数	年金額	件数	年金額	件数	年金額	件数	年金額	(別掲)基礎年金額	件数	年金額	件数	年金額	件数	年金額
令和元10月	3,267	2,126,459	1,628,921	164	119,498	3,103	2,006,961	59,691	65,963,516	4,018	209,699	59,416	65,753,817					
11月	3,257	2,117,132	1,624,046	164	119,273	3,093	1,997,859	59,309	65,474,801	4,018	209,153	59,034	65,265,648					
12月	3,249	2,109,258	1,618,585	164	119,273	3,085	1,989,985	58,965	65,032,095	4,018	208,701	58,691	64,823,394					
令和2年1月	3,236	2,098,495	1,610,979	164	119,273	3,072	1,979,222	58,624	64,611,629	4,018	208,046	58,352	64,405,583					
2月	3,210	2,080,443	1,597,717	164	119,273	3,046	1,961,170	58,204	64,089,892	4,018	207,547	57,932	63,883,345					
3月	3,190	2,066,038	1,586,991	164	119,273	3,026	1,946,765	57,816	63,602,530	4,018	204,867	57,546	63,397,664					

第5表 厚生年金保険（第1号） 月別年金種別別年金受給者状況（厚生年金保険計）

（月末現在）

月 別	合 計			老 齢 年 金			通 算 老 齢 年 金 ・25 年 未 満			障 害 年 金			遺 族 年 金			通算遺族年金	
	件数	年金額	(別掲)基礎年金額	件数	年金額	(別掲)基礎年金額	件数	年金額	(別掲)基礎年金額	件数	年金額	(別掲)基礎年金額	件数	年金額	(別掲)基礎年金額	件数	年金額
		千円	千円		千円	千円		千円	千円		千円	千円		千円	千円		千円
令和元 年10月	35,378,307	25,602,948,583	17,773,127,927	15,426,578	17,330,864,701	9,682,126,666	13,913,960	2,441,761,815	7,786,475,508	446,194	311,171,366	239,335,990	5,570,656	5,513,491,986	65,189,764	20,919	5,658,715
11月	35,394,971	25,585,168,753	17,814,294,703	15,424,153	17,308,937,897	9,706,351,021	13,926,563	2,443,136,078	7,801,652,971	447,431	311,778,162	240,312,364	5,576,144	5,515,719,744	65,978,348	20,680	5,596,872
12月	35,404,167	25,564,106,762	17,840,364,114	15,414,356	17,281,970,973	9,720,568,183	13,937,239	2,444,046,885	7,811,922,502	448,768	312,398,931	241,059,153	5,583,302	5,520,139,972	66,814,276	20,502	5,550,001
令和2 年1月	35,409,981	25,539,186,627	17,894,034,048	15,404,728	17,253,458,606	9,750,017,552	13,946,116	2,445,387,669	7,834,502,230	450,218	313,097,204	241,909,356	5,588,627	5,521,749,917	67,604,910	20,292	5,493,231
2月	35,420,864	25,517,632,496	17,929,980,595	15,395,562	17,226,767,149	9,768,832,977	13,959,467	2,446,970,543	7,850,174,621	451,198	313,448,471	242,642,921	5,594,582	5,525,011,575	68,330,075	20,055	5,434,757
3月	35,432,128	25,496,492,561	17,966,960,211	15,389,876	17,203,422,407	9,789,583,320	13,972,491	2,448,326,311	7,864,885,171	452,164	313,882,873	243,422,568	5,597,788	5,525,490,545	69,069,151	19,809	5,370,424

注1. 厚生年金保険（第1号）の受給者とは、厚生年金保険受給者全体から、共济組合等の組合員等たる厚生年金保険の被保険者期間（平成27年9月以前の共济組合等の組合員等の期間を含む）のみの者を除き、さらに、障害厚生年金受給者及び短期要件分の遺族厚生年金受給者について、それぞれ初診日又は死亡日に共济組合等の組合員等であった者を除いた者をいう。
 2. 厚生年金保険（第1号）受給者の年金額は、老齢給付及び遺族年金（長期要件）については、平成27年9月以前の厚生年金保険被保険者期間及び平成27年10月以降の第1号厚生年金被保険者期間に係る年金額であり、平成27年10月以降に受給権が発生した障害年金及び遺族年金（短期要件）については、共济組合等の組合員等たる厚生年金保険の被保険者期間（平成27年9月以前の共济組合等の組合員等の期間を含む）を含めて算出した年金額である。

（新規裁定）

月 別	合 計			老 齢 年 金			通 算 老 齢 年 金 ・25 年 未 満			障 害 年 金			遺 族 年 金			通算遺族年金	
	件数	年金額	(別掲)基礎年金額	件数	年金額	(別掲)基礎年金額	件数	年金額	(別掲)基礎年金額	件数	年金額	(別掲)基礎年金額	件数	年金額	(別掲)基礎年金額	件数	年金額
		千円	千円		千円	千円		千円	千円		千円	千円		千円	千円		千円
令和元 年10月	76,301	39,806,640	7,821,298	13,176	9,766,333	2,168,209	37,303	5,713,572	3,727,031	2,847	2,033,511	1,279,593	22,974	22,292,437	646,466	1	*
11月	96,179	49,713,703	9,633,856	16,326	12,086,797	2,688,622	47,199	7,128,707	4,575,090	3,379	2,387,922	1,554,285	29,275	28,110,278	815,859	-	-
12月	90,361	47,490,239	8,696,809	15,333	11,031,336	2,416,121	42,958	6,488,375	4,057,856	3,091	2,143,021	1,383,269	28,978	27,827,295	839,563	1	*
令和2 年1月	89,953	47,500,402	8,940,744	15,248	11,312,335	2,562,021	42,976	6,553,206	4,053,468	3,267	2,278,875	1,498,303	28,461	27,355,853	826,952	1	*
2月	95,932	50,741,448	8,725,799	16,462	11,931,244	2,578,188	45,827	6,898,313	3,991,115	3,045	2,120,512	1,395,387	30,597	29,791,344	761,108	1	*
3月	91,019	47,440,042	8,815,799	16,063	11,837,327	2,610,553	44,297	6,719,532	4,046,329	2,972	2,114,346	1,389,414	27,687	26,768,836	769,504	-	-

注1. 厚生年金保険（第1号）の受給者とは、厚生年金保険受給者全体から、共济組合等の組合員等たる厚生年金保険の被保険者期間（平成27年9月以前の共济組合等の組合員等の期間を含む）のみの者を除き、さらに、障害厚生年金受給者及び短期要件分の遺族厚生年金受給者について、それぞれ初診日又は死亡日に共济組合等の組合員等であった者を除いた者をいう。
 2. 厚生年金保険（第1号）受給者の年金額は、老齢給付及び遺族年金（長期要件）については、平成27年9月以前の厚生年金保険被保険者期間及び平成27年10月以降の第1号厚生年金被保険者期間に係る年金額であり、平成27年10月以降に受給権が発生した障害年金及び遺族年金（短期要件）については、共济組合等の組合員等たる厚生年金保険の被保険者期間（平成27年9月以前の共济組合等の組合員等の期間を含む）を含めて算出した年金額である。

（失 権）

月 別	合 計			老 齢 年 金			通 算 老 齢 年 金 ・25 年 未 満			障 害 年 金			遺 族 年 金			通算遺族年金	
	件数	年金額	(別掲)基礎年金額	件数	年金額	(別掲)基礎年金額	件数	年金額	(別掲)基礎年金額	件数	年金額	(別掲)基礎年金額	件数	年金額	(別掲)基礎年金額	件数	年金額
		千円	千円		千円	千円		千円	千円		千円	千円		千円	千円		千円
令和元 年10月	80,847	73,482,714	34,238,773	34,339	46,897,933	19,899,296	26,207	6,190,490	13,502,696	1,114	929,818	703,441	19,025	19,424,653	133,340	162	39,821
11月	99,986	90,692,101	42,931,978	42,711	58,030,202	25,095,176	32,371	7,673,940	16,860,878	1,266	1,039,675	800,980	23,397	23,885,417	174,944	241	62,867
12月	90,285	81,768,768	38,033,159	38,246	52,002,828	22,017,433	29,294	6,971,651	15,167,657	1,130	995,251	690,293	21,435	21,751,665	157,776	180	47,374
令和2 年1月	95,551	86,816,388	40,785,594	40,576	55,431,001	23,766,052	30,900	7,276,756	16,135,246	1,175	1,013,227	732,315	22,688	23,038,441	151,981	212	56,963
2月	101,377	92,188,347	43,333,273	43,359	58,922,888	25,478,575	32,336	7,703,838	16,893,226	1,273	1,082,438	805,839	24,169	24,420,121	155,633	240	59,062
3月	100,018	89,966,065	42,787,064	41,967	56,751,630	24,668,819	32,663	7,772,795	17,172,775	1,238	1,033,121	763,232	23,906	24,344,252	182,239	244	64,266

注1. 厚生年金保険（第1号）の受給者とは、厚生年金保険受給者全体から、共济組合等の組合員等たる厚生年金保険の被保険者期間（平成27年9月以前の共济組合等の組合員等の期間を含む）のみの者を除き、さらに、障害厚生年金受給者及び短期要件分の遺族厚生年金受給者について、それぞれ初診日又は死亡日に共济組合等の組合員等であった者を除いた者をいう。
 2. 厚生年金保険（第1号）受給者の年金額は、老齢給付及び遺族年金（長期要件）については、平成27年9月以前の厚生年金保険被保険者期間及び平成27年10月以降の第1号厚生年金被保険者期間に係る年金額であり、平成27年10月以降に受給権が発生した障害年金及び遺族年金（短期要件）については、共济組合等の組合員等たる厚生年金保険の被保険者期間（平成27年9月以前の共济組合等の組合員等の期間を含む）を含めて算出した年金額である。

第5表(続) 厚生年金保険(第1号) 月別年金種別別年金受給者状況(厚生年金保険計(旧共済組合を除く))

(月末現在)

月 別	合 計			老 齢 年 金			通 算 老 齢 年 金 ・25 年 未 満			障 害 年 金			遺 族 年 金			通算遺族年金	
	件 数	年 金 額	(別掲)基礎年金額	件 数	年 金 額	(別掲)基礎年金額	件 数	年 金 額	(別掲)基礎年金額	件 数	年 金 額	(別掲)基礎年金額	件 数	年 金 額	(別掲)基礎年金額	件 数	年 金 額
		千円	千円		千円	千円		千円	千円		千円	千円		千円	千円		千円
令和元 年10月	35,005,605	25,161,662,153	17,619,679,298	15,205,059	16,999,502,554	9,575,805,737	13,845,472	2,426,128,570	7,740,520,999	443,399	308,537,388	238,167,718	5,491,289	5,421,962,517	65,185,745	20,386	5,531,123
11月	35,024,953	25,147,944,571	17,661,578,073	15,204,299	16,980,736,547	9,600,528,864	13,858,480	2,427,634,901	7,755,928,253	444,647	309,158,048	239,146,627	5,497,371	5,424,942,776	65,974,329	20,156	5,472,299
12月	35,036,440	25,130,495,137	17,688,210,119	15,195,936	16,956,597,722	9,615,129,156	13,869,464	2,428,644,267	7,766,373,389	445,999	309,803,071	239,897,317	5,505,057	5,430,023,243	66,810,257	19,984	5,426,835
令和2 年1月	35,044,703	25,109,403,820	17,742,533,447	15,187,910	16,931,135,688	9,645,051,358	13,878,648	2,430,087,368	7,789,129,191	447,466	310,524,365	240,752,006	5,510,902	5,432,285,790	67,600,892	19,777	5,370,608
2月	35,058,189	25,091,821,965	17,779,189,659	15,180,362	16,907,532,002	9,664,370,559	13,892,350	2,431,779,240	7,804,999,868	448,466	310,894,660	241,493,176	5,517,465	5,436,303,091	68,326,057	19,546	5,312,971
3月	35,072,010	25,074,640,244	17,816,845,495	15,176,313	16,887,322,111	9,685,596,174	13,905,714	2,433,245,699	7,819,901,809	449,453	311,351,326	242,282,380	5,521,221	5,437,470,144	69,065,133	19,309	5,250,965

注1. 厚生年金保険(第1号)の受給者とは、厚生年金保険受給者全体から、共済組合等の組合員等たる厚生年金保険の被保険者期間(平成27年9月以前の共済組合等の組合員等の期間を含む)のみの者を除き、さらに、障害厚生年金受給者及び短期要件分の遺族厚生年金受給者について、それぞれ初診日又は死亡日に共済組合等の組合員等であった者を除いた者をいう。
 2. 厚生年金保険(第1号)受給者の年金額は、老齢給付及び遺族年金(長期要件)については、平成27年9月以前の厚生年金保険被保険者期間及び平成27年10月以降の第1号厚生年金被保険者期間に係る年金額であり、平成27年10月以降に受給権が発生した障害年金及び遺族年金(短期要件)については、共済組合等の組合員等たる厚生年金保険の被保険者期間(平成27年9月以前の共済組合等の組合員等の期間を含む)を含めて算出した年金額である。
 3. 「旧共済組合」は、厚生年金保険に統合された時点で旧J R共済、旧N T T共済、旧J T共済又は旧農林共済の受給権が発生していた者及びその者の当該年金の年金額である。

(新規裁定)

月 別	合 計			老 齢 年 金			通 算 老 齢 年 金 ・25 年 未 満			障 害 年 金			遺 族 年 金			通算遺族年金	
	件 数	年 金 額	(別掲)基礎年金額	件 数	年 金 額	(別掲)基礎年金額	件 数	年 金 額	(別掲)基礎年金額	件 数	年 金 額	(別掲)基礎年金額	件 数	年 金 額	(別掲)基礎年金額	件 数	年 金 額
		千円	千円		千円	千円		千円	千円		千円	千円		千円	千円		千円
令和元 年10月	76,289	39,804,146	7,817,989	13,176	9,766,333	2,168,209	37,293	5,713,411	3,723,722	2,847	2,033,511	1,279,593	22,972	22,290,103	646,466	1	*
11月	96,154	49,710,330	9,630,368	16,326	12,086,797	2,688,622	47,178	7,127,531	4,571,603	3,379	2,387,922	1,554,285	29,271	28,108,081	815,859	-	-
12月	90,341	47,487,524	8,691,934	15,333	11,031,336	2,416,121	42,940	6,487,390	4,052,981	3,090	2,142,436	1,383,269	28,977	27,826,150	839,563	1	*
令和2 年1月	89,927	47,497,221	8,936,466	15,248	11,312,335	2,562,021	42,953	6,552,186	4,049,190	3,266	2,278,290	1,498,303	28,459	27,354,276	826,952	1	*
2月	95,893	50,733,896	8,716,279	16,461	11,930,357	2,578,188	45,795	6,895,520	3,981,596	3,045	2,120,512	1,395,387	30,591	29,787,472	761,108	1	*
3月	90,984	47,437,503	8,802,719	16,063	11,837,327	2,610,553	44,264	6,718,476	4,033,249	2,972	2,114,346	1,389,414	27,685	26,767,353	769,504	-	-

注1. 厚生年金保険(第1号)の受給者とは、厚生年金保険受給者全体から、共済組合等の組合員等たる厚生年金保険の被保険者期間(平成27年9月以前の共済組合等の組合員等の期間を含む)のみの者を除き、さらに、障害厚生年金受給者及び短期要件分の遺族厚生年金受給者について、それぞれ初診日又は死亡日に共済組合等の組合員等であった者を除いた者をいう。
 2. 厚生年金保険(第1号)受給者の年金額は、老齢給付及び遺族年金(長期要件)については、平成27年9月以前の厚生年金保険被保険者期間及び平成27年10月以降の第1号厚生年金被保険者期間に係る年金額であり、平成27年10月以降に受給権が発生した障害年金及び遺族年金(短期要件)については、共済組合等の組合員等たる厚生年金保険の被保険者期間(平成27年9月以前の共済組合等の組合員等の期間を含む)を含めて算出した年金額である。
 3. 「旧共済組合」は、厚生年金保険に統合された時点で旧J R共済、旧N T T共済、旧J T共済又は旧農林共済の受給権が発生していた者及びその者の当該年金の年金額である。

(失 権)

月 別	合 計			老 齢 年 金			通 算 老 齢 年 金 ・25 年 未 満			障 害 年 金			遺 族 年 金			通算遺族年金	
	件 数	年 金 額	(別掲)基礎年金額	件 数	年 金 額	(別掲)基礎年金額	件 数	年 金 額	(別掲)基礎年金額	件 数	年 金 額	(別掲)基礎年金額	件 数	年 金 額	(別掲)基礎年金額	件 数	年 金 額
		千円	千円		千円	千円		千円	千円		千円	千円		千円	千円		千円
令和元 年10月	78,716	70,199,507	33,784,906	32,980	44,315,077	19,565,821	25,925	6,105,146	13,386,009	1,100	912,201	699,736	18,552	18,827,843	133,340	159	39,240
11月	97,277	86,641,861	42,292,153	41,038	54,861,398	24,648,412	31,945	7,545,827	16,670,353	1,256	1,027,300	798,445	22,806	23,147,489	174,944	232	59,848
12月	87,972	78,163,718	37,548,152	36,805	49,167,458	21,679,029	28,962	6,872,205	15,023,590	1,115	971,659	687,758	20,916	21,106,428	157,776	174	45,968
令和2 年1月	93,074	83,001,094	40,208,475	38,968	52,373,889	23,342,739	30,568	7,175,950	15,985,925	1,159	991,760	727,829	22,170	22,403,075	151,981	209	56,420
2月	98,720	88,199,764	42,707,344	41,726	55,813,361	25,028,743	31,944	7,590,796	16,724,930	1,257	1,066,006	798,038	23,559	23,671,378	155,633	234	58,224
3月	97,423	86,010,479	42,208,900	40,324	53,610,603	24,254,188	32,288	7,661,301	17,016,652	1,221	1,014,189	755,821	23,355	23,662,446	182,239	235	61,940

注1. 厚生年金保険(第1号)の受給者とは、厚生年金保険受給者全体から、共済組合等の組合員等たる厚生年金保険の被保険者期間(平成27年9月以前の共済組合等の組合員等の期間を含む)のみの者を除き、さらに、障害厚生年金受給者及び短期要件分の遺族厚生年金受給者について、それぞれ初診日又は死亡日に共済組合等の組合員等であった者を除いた者をいう。
 2. 厚生年金保険(第1号)受給者の年金額は、老齢給付及び遺族年金(長期要件)については、平成27年9月以前の厚生年金保険被保険者期間及び平成27年10月以降の第1号厚生年金被保険者期間に係る年金額であり、平成27年10月以降に受給権が発生した障害年金及び遺族年金(短期要件)については、共済組合等の組合員等たる厚生年金保険の被保険者期間(平成27年9月以前の共済組合等の組合員等の期間を含む)を含めて算出した年金額である。
 3. 「旧共済組合」は、厚生年金保険に統合された時点で旧J R共済、旧N T T共済、旧J T共済又は旧農林共済の受給権が発生していた者及びその者の当該年金の年金額である。

第5表(続) 厚生年金保険(第1号) 月別年金種別別年金受給者状況(新法厚生年金保険)

(月末現在)

月 別	合 計			老 齢 厚 生 年 金														
	計			退 職						在 職						基礎または定額あり		
	件数	年金額	(別掲)基礎年金額	件数	年金額	(別掲)基礎年金額	件数	年金額	(別掲)基礎年金額	件数	年金額	(別掲)基礎年金額	件数	年金額	(別掲)基礎年金額	計		
																件数	年金額	(別掲)基礎年金額
千円			千円			千円			千円			千円			千円			
令和元 年10月	34,029,892	24,121,624,368	17,619,679,298	28,438,824	18,758,859,010	17,316,325,835	24,893,052	15,556,481,705	15,605,693,029	3,545,772	3,202,377,305	1,710,632,806	25,691,886	17,557,056,594	17,316,325,835			
11月	34,061,702	24,121,483,548	17,661,578,073	28,461,029	18,752,684,446	17,356,457,117	24,910,780	15,551,121,088	15,632,237,472	3,550,249	3,201,563,358	1,724,219,645	25,748,416	17,575,808,065	17,356,457,117			
12月	34,084,469	24,116,543,914	17,688,210,119	28,472,692	18,739,767,001	17,381,502,545	24,916,003	15,533,888,130	15,645,552,786	3,556,689	3,205,878,871	1,735,949,758	25,782,592	17,582,071,635	17,381,502,545			
令和2 年1月	34,104,302	24,108,325,213	17,742,533,447	28,483,025	18,726,198,978	17,434,180,549	24,921,673	15,514,208,471	15,678,487,933	3,561,352	3,211,990,508	1,755,692,617	25,852,945	17,604,673,799	17,434,180,549			
2月	34,129,901	24,104,032,723	17,779,189,659	28,498,798	18,715,067,008	17,469,370,426	24,940,176	15,508,402,621	15,704,608,099	3,558,622	3,206,664,387	1,764,762,327	25,900,122	17,616,884,070	17,469,370,426			
3月	34,155,497	24,099,799,364	17,816,845,495	28,517,416	18,706,773,486	17,505,497,983	24,949,496	15,492,318,145	15,725,141,469	3,567,920	3,214,455,340	1,780,356,514	25,948,108	17,631,174,922	17,505,497,983			

注1. 厚生年金保険(第1号)の受給者とは、厚生年金保険受給者全体から、共済組合等の組合員等たる厚生年金保険の被保険者期間(平成27年9月以前の共済組合等の組合員等の期間を含む)のみの者を除き、さらに、障害厚生年金受給者及び短期要件分の遺族厚生年金受給者について、それぞれ初診日又は死亡日に共済組合等の組合員等であった者を除いた者をいう。
 注2. 厚生年金保険(第1号)受給者の年金額は、老齢給付及び遺族年金(長期要件)については、平成27年9月以前の厚生年金保険被保険者期間及び平成27年10月以降の第1号厚生年金被保険者期間に係る年金額であり、平成27年10月以降に受給権が発生した障害年金及び遺族年金(短期要件)については、共済組合等の組合員等たる厚生年金保険の被保険者期間(平成27年9月以前の共済組合等の組合員等の期間を含む)を含めて算出した年金額である。

月 別	老 齢 厚 生 年 金														
	基礎または定額あり						基礎及び定額なし			特 別 支 給					
	基礎繰上げあり			基礎繰上げなし			計			退 職					
	件数	年金額	(別掲)基礎年金額	件数	年金額	(別掲)基礎年金額	件数	年金額	(別掲)基礎年金額	件数	年金額	(別掲)基礎年金額	件数	年金額	(別掲)基礎年金額
千円			千円			千円			千円			千円			
令和元 年10月	1,967,321	693,337,041	1,053,873,680	23,724,565	16,863,719,553	16,262,452,155	2,746,938	1,201,802,417	2,921,928	1,361,653,712	73,521,485	1,924,438	737,573,264	61,612,011	
11月	1,968,768	694,389,751	1,054,731,024	23,779,648	16,881,418,313	16,301,726,093	2,712,613	1,176,876,382	2,879,558	1,329,731,620	71,519,566	1,898,602	721,539,986	59,886,000	
12月	1,969,685	695,182,084	1,055,300,912	23,812,907	16,886,889,551	16,326,201,632	2,690,100	1,157,695,366	2,849,803	1,303,445,377	69,870,095	1,880,316	707,119,209	58,460,477	
令和2 年1月	1,969,570	695,653,415	1,055,344,038	23,883,375	16,909,020,383	16,378,836,511	2,630,080	1,121,525,180	2,776,078	1,252,907,953	66,752,207	1,831,834	677,788,549	55,815,342	
2月	1,970,364	696,544,146	1,055,873,612	23,929,758	16,920,339,924	16,413,496,814	2,598,676	1,098,182,938	2,735,390	1,220,834,762	64,587,082	1,808,090	661,729,343	54,004,416	
3月	1,971,483	697,543,381	1,056,620,932	23,976,625	16,933,631,541	16,448,877,051	2,569,308	1,075,598,564	2,697,432	1,189,259,216	62,779,922	1,784,275	643,786,677	52,487,458	

月 別	老 齢 厚 生 年 金														
	特 別 支 給			繰 上 げ 支 給									65歳以上本来		
	在 職			計			退 職			在 職			計		
	件数	年金額	(別掲)基礎年金額	件数	年金額	(別掲)基礎年金額	件数	年金額	(別掲)基礎年金額	件数	年金額	(別掲)基礎年金額	件数	年金額	(別掲)基礎年金額
千円			千円			千円			千円			千円			
令和元 年10月	997,490	624,080,447	11,909,473	90,402	54,096,808	42,416,542	67,169	38,164,590	31,139,793	23,233	15,932,218	11,276,749	25,218,782	17,134,132,277	17,029,097,026
11月	980,956	608,191,634	11,633,566	92,627	55,255,454	43,472,360	68,834	38,955,901	31,924,394	23,793	16,299,553	11,547,966	25,278,136	17,156,054,392	17,067,879,437
12月	969,487	596,326,168	11,409,618	94,736	56,323,872	44,474,695	70,397	39,687,341	32,653,346	24,339	16,636,531	11,821,349	25,315,244	17,166,475,498	17,091,894,834
令和2 年1月	944,244	575,119,403	10,936,865	96,684	57,397,296	45,399,532	71,896	40,451,078	33,358,683	24,788	16,946,218	12,040,849	25,395,080	17,200,380,450	17,145,028,173
2月	927,300	559,105,419	10,582,666	98,791	58,515,782	46,417,426	73,448	41,221,213	34,095,026	25,343	17,294,570	12,322,399	25,446,804	17,217,828,998	17,179,301,642
3月	913,157	545,472,539	10,292,464	100,877	59,624,771	47,425,683	74,992	41,996,861	34,832,390	25,885	17,627,910	12,593,292	25,498,422	17,237,390,017	17,214,003,365

第5表(続) 厚生年金保険(第1号) 月別年金種別別年金受給者状況(新法厚生年金保険)
(月末現在)

月 別	老 齢 厚 生 年 金																
	65 歳 以 上 本 来						繰 下 げ 支 給										
	退 職			在 職			計			退 職			在 職				
	件数	年金額	(別掲)基礎年金額	件数	年金額	(別掲)基礎年金額	件数	年金額	(別掲)基礎年金額	件数	年金額	(別掲)基礎年金額	件数	年金額	(別掲)基礎年金額		
千円			千円			千円			千円			千円			千円		
令和元 年10月	22,739,432	14,630,845,931	15,377,882,713	2,479,350	2,503,286,346	1,651,214,313	207,712	208,976,214	171,290,782	162,013	149,897,920	135,058,512	45,699	59,078,293	36,232,270		
11月	22,779,394	14,639,247,952	15,403,917,726	2,498,742	2,516,806,440	1,663,961,711	210,708	211,642,980	173,585,753	163,950	151,377,249	136,509,352	46,758	60,265,731	37,076,402		
12月	22,799,947	14,634,784,539	15,416,895,638	2,515,297	2,531,690,959	1,674,999,196	212,909	213,522,253	175,262,920	165,343	152,297,041	137,543,325	47,566	61,225,213	37,719,595		
令和2 年1月	22,851,140	14,642,695,216	15,450,676,492	2,543,940	2,557,685,234	1,694,351,681	215,183	215,513,280	177,000,637	166,803	153,273,627	138,637,415	48,380	62,239,653	38,363,222		
2月	22,890,042	14,650,852,975	15,476,484,671	2,556,762	2,566,976,023	1,702,816,971	217,813	217,887,466	179,064,277	168,596	154,599,091	140,023,986	49,217	63,288,374	39,040,291		
3月	22,919,942	14,650,817,578	15,496,529,651	2,578,480	2,586,572,439	1,717,473,715	220,685	220,499,482	181,289,013	170,287	155,717,030	141,291,970	50,398	64,782,452	39,997,044		

月 別	老 齢 相 当									通 老 相 当 ・ 25 年 未 満					
	計			退 職			在 職			計			退 職		
	件数	年金額	(別掲)基礎年金額	件数	年金額	(別掲)基礎年金額	件数	年金額	(別掲)基礎年金額	件数	年金額	(別掲)基礎年金額	件数	年金額	(別掲)基礎年金額
	千円			千円			千円			千円			千円		
令和元 年10月	14,857,123	16,431,934,845	9,575,805,737	12,130,385	13,451,148,672	8,173,056,856	2,726,738	2,980,786,173	1,402,748,880	13,581,701	2,326,924,165	7,740,520,099	12,762,667	2,105,333,033	7,432,636,173
11月	14,861,703	16,422,513,177	9,600,528,864	12,134,435	13,444,090,163	8,185,888,410	2,727,268	2,978,423,013	1,414,640,454	13,599,326	2,330,171,270	7,755,928,253	12,776,345	2,107,030,925	7,446,349,063
12月	14,858,297	16,407,041,947	9,615,129,156	12,128,240	13,425,688,324	8,190,140,179	2,730,057	2,981,353,623	1,424,988,977	13,614,395	2,332,725,054	7,766,373,389	12,787,763	2,108,199,806	7,455,412,608
令和2 年1月	14,855,258	16,390,452,964	9,645,051,358	12,123,025	13,404,248,921	8,202,851,830	2,732,233	2,986,204,043	1,442,199,528	13,627,767	2,335,746,015	7,789,129,191	12,798,648	2,109,959,550	7,475,636,102
2月	14,852,902	16,375,961,144	9,664,370,559	12,126,528	13,396,245,546	8,214,702,550	2,726,374	2,979,715,598	1,449,668,009	13,645,896	2,339,105,864	7,804,999,868	12,813,648	2,112,157,075	7,489,905,549
3月	14,853,874	16,364,583,832	9,685,596,174	12,122,216	13,378,657,567	8,222,243,385	2,731,658	2,985,926,265	1,463,352,789	13,663,542	2,342,189,654	7,819,901,809	12,827,280	2,113,660,578	7,502,898,084

月 別	通 老 相 当 ・ 25 年 未 満			障 害 厚 生 年 金			遺 族 厚 生 年 金				
	在 職										
	件数	年金額	(別掲)基礎年金額	件数	年金額	(別掲)基礎年金額	件数	年金額	(別掲)基礎年金額		
千円			千円			千円			千円		
令和元 年10月	819,034	221,591,132	307,883,926	409,641	267,967,850	238,167,718	5,181,427	5,094,797,507	65,185,745		
11月	822,981	223,140,344	309,579,191	411,073	268,812,941	239,146,627	5,189,600	5,099,986,160	65,974,329		
12月	826,632	224,525,248	310,960,781	412,616	269,711,088	239,897,317	5,199,161	5,107,065,824	66,810,257		
令和2 年1月	829,119	225,786,465	313,493,089	414,276	270,672,078	240,752,006	5,207,001	5,111,454,156	67,600,892		
2月	832,248	226,948,789	315,094,318	415,481	271,283,190	241,493,176	5,215,622	5,117,682,525	68,326,057		
3月	836,262	228,529,075	317,003,725	416,663	271,968,315	242,282,380	5,221,418	5,121,057,563	69,065,133		

第5表(続) 厚生年金保険(第1号) 月別年金種別別年金受給者状況(新法厚生年金保険)
(新規裁定)

月 別	老 齢 厚 生 年 金														
	合 計			計									基礎または定額あり		
							退 職			在 職			計		
	件数	年金額	(別掲)基礎年金額	件数	年金額	(別掲)基礎年金額	件数	年金額	(別掲)基礎年金額	件数	年金額	(別掲)基礎年金額	件数	年金額	(別掲)基礎年金額
千円			千円			千円			千円			千円			
令和元 年10月	76,155	39,775,491	7,817,989	50,337	15,452,806	5,891,930	34,249	7,497,389	3,978,044	16,088	7,955,417	1,913,886	12,217	4,895,422	5,891,930
11月	96,017	49,676,856	9,630,368	63,369	19,183,337	7,260,225	43,543	9,523,266	4,991,302	19,826	9,660,071	2,268,923	14,997	5,975,240	7,260,225
12月	90,229	47,454,779	8,691,934	58,167	17,491,741	6,469,102	39,557	8,637,030	4,490,175	18,610	8,854,711	1,978,927	13,300	5,278,214	6,469,102
令和2 年1月	89,781	47,462,191	8,936,466	58,058	17,831,600	6,611,211	39,169	8,620,359	4,479,848	18,889	9,211,241	2,131,363	13,349	5,613,434	6,611,211
2月	95,751	50,695,900	8,716,279	62,118	18,791,052	6,559,784	42,125	9,262,777	4,492,629	19,993	9,528,274	2,067,155	12,917	5,412,551	6,559,784
3月	90,832	47,371,769	8,802,719	60,175	18,490,069	6,643,801	39,995	8,716,448	4,447,041	20,180	9,773,621	2,196,760	12,906	5,597,738	6,643,801

注1. 厚生年金保険(第1号)の受給者とは、厚生年金保険受給者全体から、共済組合等の組合員等たる厚生年金保険の被保険者期間(平成27年9月以前の共済組合等の組合員等の期間を含む)のみの者を除き、さらに、障害厚生年金受給者及び短期要件分の遺族厚生年金受給者について、それぞれ初診日又は死亡日に共済組合等の組合員等であった者を除いた者をいう。
 注2. 厚生年金保険(第1号)受給者の年金額は、老齢給付及び遺族年金(長期要件)については、平成27年9月以前の厚生年金保険被保険者期間及び平成27年10月以降の第1号厚生年金被保険者期間に係る年金額であり、平成27年10月以降に受給権が発生した障害年金及び遺族年金(短期要件)については、共済組合等の組合員等たる厚生年金保険の被保険者期間(平成27年9月以前の共済組合等の組合員等の期間を含む)を含めて算出した年金額である。

月 別	老 齢 厚 生 年 金														
	基礎または定額あり						基礎及び定額なし			特 別 支 給					
	基礎繰上げあり			基礎繰上げなし						計			退 職		
	件数	年金額	(別掲)基礎年金額	件数	年金額	(別掲)基礎年金額	件数	年金額	件数	年金額	(別掲)基礎年金額	件数	年金額	(別掲)基礎年金額	
千円			千円			千円			千円			千円			
令和元 年10月	2,775	1,181,798	1,328,485	9,442	3,713,625	4,563,446	38,120	10,557,384	38,849	10,942,681	354,789	26,011	5,434,585	290,731	
11月	3,329	1,383,351	1,579,876	11,668	4,591,889	5,680,349	48,372	13,208,097	49,337	13,718,224	447,926	33,371	6,917,420	370,885	
12月	3,128	1,304,680	1,491,120	10,172	3,973,534	4,977,982	44,867	12,213,527	45,783	12,744,987	424,110	30,544	6,371,855	354,876	
令和2 年1月	2,972	1,250,006	1,410,825	10,377	4,363,428	5,200,386	44,709	12,218,166	45,582	12,662,774	412,286	30,308	6,283,074	340,521	
2月	3,139	1,356,271	1,513,016	9,778	4,056,281	5,046,768	49,201	13,378,500	50,117	13,885,170	419,347	33,569	7,025,310	341,666	
3月	3,084	1,342,981	1,485,412	9,822	4,254,757	5,158,389	47,269	12,892,331	48,099	13,326,871	389,101	31,539	6,448,026	309,509	

月 別	老 齢 厚 生 年 金														
	特 別 支 給			繰 上 げ 支 給									65歳以上本来		
	在 職			計			退 職			在 職			計		
	件数	年金額	(別掲)基礎年金額	件数	年金額	(別掲)基礎年金額	件数	年金額	(別掲)基礎年金額	件数	年金額	(別掲)基礎年金額	件数	年金額	(別掲)基礎年金額
千円			千円			千円			千円			千円			
令和元 年10月	12,838	5,508,096	64,059	2,058	1,005,816	973,696	1,479	682,110	689,450	579	323,707	284,245	9,057	3,286,129	4,334,596
11月	15,966	6,800,804	77,041	2,410	1,173,230	1,131,949	1,791	817,443	826,673	619	355,787	305,276	11,119	4,017,048	5,364,341
12月	15,239	6,373,132	69,234	2,270	1,105,588	1,067,009	1,673	764,657	770,939	597	340,931	296,070	9,714	3,415,931	4,724,380
令和2 年1月	15,274	6,379,701	71,764	2,130	1,068,317	998,539	1,589	757,489	731,955	541	310,828	266,584	9,914	3,853,853	4,920,235
2月	16,548	6,859,860	77,681	2,292	1,166,267	1,093,669	1,672	793,805	780,989	620	372,461	312,680	9,309	3,524,955	4,781,573
3月	16,560	6,878,845	79,592	2,295	1,171,512	1,096,312	1,689	815,145	790,804	606	356,367	305,508	9,238	3,648,725	4,778,592

第5表(続) 厚生年金保険(第1号) 月別年金種別別年金受給者状況(新法厚生年金保険)
(新規裁定)

月 別	老 齢 厚 生 年 金																
	65 歳 以 上 本 来						繰 下 げ 支 給										
	退 職			在 職			計			退 職			在 職				
	件数	年金額	(別掲)基礎年金額	件数	年金額	(別掲)基礎年金額	件数	年金額	(別掲)基礎年金額	件数	年金額	(別掲)基礎年金額	件数	年金額	(別掲)基礎年金額		
千円			千円			千円			千円			千円			千円		
令和元 年10月	6,532	1,305,205	2,862,340	2,525	1,980,924	1,472,256	373	218,180	228,850	227	75,489	135,523	146	142,691	93,326		
11月	8,049	1,686,699	3,597,353	3,070	2,330,349	1,766,988	503	274,834	316,008	332	101,704	196,391	171	173,130	119,617		
12月	7,073	1,410,858	3,200,277	2,641	2,005,073	1,524,102	400	225,234	253,603	267	89,660	164,083	133	135,574	89,520		
令和2 年1月	6,989	1,492,108	3,226,544	2,925	2,361,745	1,693,691	432	246,656	280,151	283	87,689	180,827	149	158,967	99,324		
2月	6,603	1,352,300	3,184,003	2,706	2,172,655	1,597,570	400	214,660	265,195	281	91,362	185,971	119	123,297	79,224		
3月	6,426	1,333,434	3,116,606	2,812	2,315,291	1,661,986	543	342,961	379,797	341	119,844	230,122	202	223,117	149,675		

月 別	老 齢 相 当						通 老 相 当 ・ 25 年 未 満								
	計			退 職			在 職			計			退 職		
	件数	年金額	(別掲)基礎年金額	件数	年金額	(別掲)基礎年金額	件数	年金額	(別掲)基礎年金額	件数	年金額	(別掲)基礎年金額	件数	年金額	(別掲)基礎年金額
	千円			千円			千円			千円			千円		
令和元 年10月	13,172	9,758,858	2,168,209	4,696	3,504,243	845,584	8,476	6,254,616	1,322,624	37,165	5,693,948	3,723,722	29,553	3,993,147	3,132,460
11月	16,318	12,077,726	2,688,622	5,903	4,517,739	1,092,369	10,415	7,559,987	1,596,253	47,051	7,105,610	4,571,603	37,640	5,005,527	3,898,933
12月	15,326	11,022,155	2,416,121	5,532	4,107,127	988,019	9,794	6,915,028	1,428,102	42,841	6,469,586	4,052,981	34,025	4,529,903	3,502,157
令和2 年1月	15,244	11,305,949	2,562,021	5,391	4,095,558	994,835	9,853	7,210,390	1,567,185	42,814	6,525,651	4,049,190	33,778	4,524,801	3,485,012
2月	16,451	11,916,892	2,578,188	6,006	4,478,731	1,045,254	10,445	7,438,161	1,532,934	45,667	6,874,160	3,981,596	36,119	4,784,046	3,447,375
3月	16,020	11,789,157	2,610,553	5,463	4,139,940	989,922	10,557	7,649,217	1,620,631	44,155	6,700,912	4,033,249	34,532	4,576,508	3,457,119

月 別	通 老 相 当 ・ 25 年 未 満			障 害 厚 生 年 金			遺 族 厚 生 年 金				
	在 職			件数	年金額	(別掲)基礎年金額	件数	年金額	(別掲)基礎年金額		
	件数	年金額	(別掲)基礎年金額	件数	年金額	(別掲)基礎年金額	件数	年金額	(別掲)基礎年金額		
千円			千円			千円			千円		
令和元 年10月	7,612	1,700,801	591,262	2,847	2,033,511	1,279,593	22,971	22,289,174	646,466		
11月	9,411	2,100,084	672,669	3,378	2,386,368	1,554,285	29,270	28,107,151	815,859		
12月	8,816	1,939,683	550,825	3,085	2,136,888	1,383,269	28,977	27,826,150	839,563		
令和2 年1月	9,036	2,000,850	564,178	3,265	2,277,245	1,498,303	28,458	27,353,347	826,952		
2月	9,548	2,090,113	534,221	3,042	2,117,376	1,395,387	30,591	29,787,472	761,108		
3月	9,623	2,124,403	576,129	2,972	2,114,346	1,389,414	27,685	26,767,353	769,504		

第5表(続) 厚生年金保険(第1号) 月別年金種別別年金受給者状況(旧共済組合計)
(月末現在)

月 別	合 計			退 職 年 金			通 算 退 職 年 金 ・25 年 未 満			障 害 年 金			遺 族 年 金			通算遺族年金	
	件数	年金額	(別掲)基礎年金額	件数	年金額	(別掲)基礎年金額	件数	年金額	(別掲)基礎年金額	件数	年金額	(別掲)基礎年金額	件数	年金額	(別掲)基礎年金額	件数	年金額
令和元 年10月	372,702	441,286,429	153,448,629	221,519	331,362,146	106,320,929	68,488	15,633,245	45,955,409	2,795	2,633,978	1,168,272	79,367	91,529,469	4,018	533	127,592
11月	370,018	437,224,182	152,716,630	219,854	328,201,349	105,822,157	68,083	15,501,177	45,724,718	2,784	2,620,115	1,165,737	78,773	90,776,967	4,018	524	124,573
12月	367,727	433,611,625	152,153,995	218,420	325,373,251	105,439,028	67,775	15,402,618	45,549,113	2,769	2,595,860	1,161,836	78,245	90,116,730	4,018	518	123,167
令和2 年1月	365,278	429,782,808	151,500,602	216,818	322,322,918	104,966,194	67,468	15,300,300	45,373,039	2,752	2,572,839	1,157,351	77,725	89,464,127	4,018	515	122,624
2月	362,675	425,810,531	150,790,935	215,200	319,235,147	104,462,418	67,117	15,191,303	45,174,754	2,732	2,553,811	1,149,745	77,117	88,708,484	4,018	509	121,786
3月	360,118	421,852,317	150,114,716	213,563	316,100,296	103,987,146	66,777	15,080,613	44,983,363	2,711	2,531,547	1,140,189	76,567	88,020,401	4,018	500	119,459

注1. 厚生年金保険(第1号)の受給者とは、厚生年金保険受給者全体から、共済組合等の組合員等たる厚生年金保険の被保険者期間(平成27年9月以前の共済組合等の組合員等の期間を含む)のみの者を除き、さらに、障害厚生年金受給者及び短期要件分の遺族厚生年金受給者について、それぞれ初診日又は死亡日に共済組合等の組合員等であった者を除いた者をいう。
 2. 厚生年金保険(第1号)受給者の年金額は、老齢給付及び遺族年金(長期要件)については、平成27年9月以前の厚生年金保険被保険者期間及び平成27年10月以降の第1号厚生年金被保険者期間に係る年金額であり、平成27年10月以降に受給権が発生した障害年金及び遺族年金(短期要件)については、共済組合等の組合員等たる厚生年金保険の被保険者期間(平成27年9月以前の共済組合等の組合員等の期間を含む)を含めて算出した年金額である。
 3. 「旧共済組合」は、厚生年金保険に統合された時点で旧J R共済、旧N T T共済、旧J T共済又は旧農林共済の受給権が発生していた者及びその者の当該年金の年金額である。

第5表(続) 厚生年金保険(第1号) 月別年金種別別年金受給者状況(旧共済組合計 旧法分)
(月末現在)

月 別	合 計		退 職 年 金				減 額 退 職 年 金				通 算 退 職 年 金								
			計		退 職		在 職		計		退 職		在 職		計		退 職		在 職
	件数	年金額	件数	件数	年金額	件数	年金額	件数	件数	年金額	件数	年金額	件数	件数	年金額	件数	件数	年金額	件数
令和元 年10月	105,594	195,957,934	46,781	46,560	105,236,930	221	314,959	30,661	30,593	59,346,081	68	85,082	2,510	2,510	1,189,693	-	-	-	-
11月	104,341	193,404,510	46,093	45,872	103,596,643	221	315,178	30,362	30,295	58,722,471	67	83,346	2,470	2,470	1,171,919	-	-	-	-
12月	103,190	191,011,547	45,428	45,207	101,993,408	221	316,315	30,110	30,044	58,188,722	66	82,742	2,435	2,435	1,153,130	-	-	-	-
令和2 年1月	101,998	188,571,871	44,757	44,536	100,410,451	221	316,261	29,825	29,759	57,598,426	66	82,742	2,402	2,402	1,138,377	-	-	-	-
2月	100,804	186,118,473	44,061	43,840	98,742,682	221	316,261	29,582	29,517	57,083,817	65	81,806	2,365	2,365	1,120,838	-	-	-	-
3月	99,579	183,604,879	43,345	43,126	97,055,238	219	313,650	29,305	29,240	56,507,508	65	81,806	2,329	2,329	1,103,860	-	-	-	-

注1. 厚生年金保険(第1号)の受給者とは、厚生年金保険受給者全体から、共済組合等の組合員等たる厚生年金保険の被保険者期間(平成27年9月以前の共済組合等の組合員等の期間を含む)のみの者を除き、さらに、障害厚生年金受給者及び短期要件分の遺族厚生年金受給者について、それぞれ初診日又は死亡日に共済組合等の組合員等であった者を除いた者をいう。
 2. 厚生年金保険(第1号)受給者の年金額は、老齢給付及び遺族年金(長期要件)については、平成27年9月以前の厚生年金保険被保険者期間及び平成27年10月以降の第1号厚生年金被保険者期間に係る年金額であり、平成27年10月以降に受給権が発生した障害年金及び遺族年金(短期要件)については、共済組合等の組合員等たる厚生年金保険の被保険者期間(平成27年9月以前の共済組合等の組合員等の期間を含む)を含めて算出した年金額である。
 3. 「旧共済組合」は、厚生年金保険に統合された時点で旧J R共済、旧N T T共済、旧J T共済又は旧農林共済の受給権が発生していた者及びその者の当該年金の年金額である。

月 別	障 害 年 金			遺 族 年 金			通算遺族年金					
	計		職務上		職務外				計		職務上	
	件数	件数	年金額	件数	年金額	件数	件数	年金額	件数	件数	年金額	件数
令和元 年10月	1,108	36	37,910	1,072	1,553,197	24,001	186	166,822	23,815	27,899,667	533	127,592
11月	1,102	36	37,910	1,066	1,544,620	23,790	186	166,822	23,604	27,641,027	524	124,573
12月	1,090	35	36,953	1,055	1,524,944	23,609	186	166,822	23,423	27,425,345	518	123,167
令和2 年1月	1,079	34	35,848	1,045	1,509,067	23,420	186	166,822	23,234	27,191,253	515	122,624
2月	1,071	33	35,033	1,038	1,498,392	23,216	186	166,822	23,030	26,951,036	509	121,786
3月	1,063	33	35,033	1,030	1,485,577	23,037	186	166,822	22,851	26,735,926	500	119,459

第5表(続) 厚生年金保険(第1号) 月別年金種別別年金受給者状況(旧共済組合計 新法分)

(月末現在)

月 別	合 計			退 職 共 済 年 金										
				計				特 別 支 給						
	在 職		退 職		在 職		退 職		計		退 職			
	件数	年金額	(別掲)基礎年金額	件数	年金額	(別掲)基礎年金額	件数	年金額	件数	年金額	件数	年金額	件数	年金額
令和元 年10月	267,108	245,328,496	153,448,629	210,055	180,822,645	152,276,338	207,604	179,320,885	2,451	1,501,760	24	23,878	20	19,622
11月	265,677	243,819,672	152,716,630	209,012	179,812,969	151,546,875	206,581	178,324,286	2,431	1,488,683	17	16,645	15	14,566
12月	264,537	242,600,079	152,153,995	208,222	179,041,552	150,988,141	205,806	177,562,298	2,416	1,479,254	14	14,445	12	12,366
令和2 年1月	263,280	241,210,937	151,500,602	207,302	178,076,962	150,339,233	204,929	176,626,640	2,373	1,450,321	8	8,975	6	6,896
2月	261,871	239,692,059	150,790,935	206,309	177,081,047	149,637,172	203,952	175,638,258	2,357	1,442,789	3	3,484	2	*
3月	260,539	238,247,437	150,114,716	205,361	176,118,847	148,970,509	203,008	174,675,536	2,353	1,443,311	1	*	1	*

注1. 厚生年金保険(第1号)の受給者とは、厚生年金保険受給者全体から、共済組合等の組合員等たる厚生年金保険の被保険者期間(平成27年9月以前の共済組合等の組合員等の期間を含む)のみの者を除き、さらに、障害厚生年金受給者及び短期要件分の遺族厚生年金受給者について、それぞれ初診日又は死亡日に共済組合等の組合員等であった者を除いた者をいう。

注2. 厚生年金保険(第1号)受給者の年金額は、老齢給付及び遺族年金(長期要件)については、平成27年9月以前の厚生年金保険被保険者期間及び平成27年10月以降の第1号厚生年金被保険者期間に係る年金額であり、平成27年10月以降に受給権が発生した障害年金及び遺族年金(短期要件)については、共済組合等の組合員等たる厚生年金保険の被保険者期間(平成27年9月以前の共済組合等の組合員等の期間を含む)を含めて算出した年金額である。

注3. 「旧共済組合」は、厚生年金保険に統合された時点で旧J共済、旧NT共済、旧T共済又は旧農林共済の受給権が発生していた者及びその者の当該年金の年金額である。

月 別	退 職 共 済 年 金												
	特 別 支 給		(再 掲) 繰 上 げ 支 給				本 来 支 給						
	在 職		計		退 職		在 職		計			(再掲)減額あり	
	件数	年金額	件数	年金額	件数	年金額	件数	年金額	件数	年金額	(別掲)基礎年金額	件数	年金額
令和元 年10月	4	4,255	3	1,778	3	1,778	-	-	210,031	180,798,768	152,275,741	64,773	64,897,219
11月	2	*	3	1,778	3	1,778	-	-	208,995	179,796,324	151,546,278	64,519	64,599,593
12月	2	*	1	*	1	*	-	-	208,208	179,027,107	150,987,544	64,304	64,346,532
令和2 年1月	2	*	-	-	-	-	-	-	207,294	178,067,986	150,338,636	64,060	64,049,258
2月	1	*	-	-	-	-	-	-	206,306	177,077,563	149,636,575	63,792	63,723,035
3月	-	-	-	-	-	-	-	-	205,360	176,117,570	148,970,509	63,531	63,415,344

月 別	退 職 共 済 年 金																
	退 年 相 当						通 退 相 当 ・ 25 年 未 満										
	計			退 職			在 職				計			退 職		在 職	
	件数	年金額	(別掲)基礎年金額	件数	年金額	件数	年金額	件数	年金額	件数	年金額	(別掲)基礎年金額	件数	年金額	件数	年金額	
令和元 年10月	144,077	166,379,094	106,320,929	142,542	165,087,488	1,535	1,291,606	65,978	14,443,551	45,955,409	65,062	14,233,397	916	210,154			
11月	143,399	165,483,711	105,822,157	141,876	164,201,647	1,523	1,282,064	65,613	14,329,258	45,724,718	64,705	14,122,639	908	206,619			
12月	142,882	164,792,064	105,439,028	141,368	163,518,935	1,514	1,273,129	65,340	14,249,488	45,549,113	64,438	14,043,363	902	206,125			
令和2 年1月	142,236	163,915,039	104,966,194	140,751	162,667,505	1,485	1,247,534	65,066	14,161,923	45,373,039	64,178	13,959,136	888	202,788			
2月	141,557	163,010,582	104,462,418	140,076	161,768,916	1,481	1,241,665	64,752	14,070,465	45,174,754	63,876	13,869,341	876	201,124			
3月	140,913	162,142,094	103,987,146	139,432	160,898,839	1,481	1,243,255	64,448	13,976,753	44,983,363	63,576	13,776,697	872	200,057			

月 別	障 害 共 済 年 金								遺 族 共 済 年 金									
	計			職 務 上			職 務 外			計			職 務 上			職 務 外		
	件数	年金額	(別掲)基礎年金額	件数	年金額	件数	年金額	件数	年金額	件数	年金額	(別掲)基礎年金額	件数	年金額	件数	年金額	件数	年金額
	令和元 年10月	1,687	1,042,871	1,168,272	104	81,971	1,583	960,901	55,366	63,462,979	4,018	239	189,135	55,127	63,273,845			
11月	1,682	1,037,586	1,165,737	104	81,971	1,578	955,615	54,983	62,969,118	4,018	239	188,589	54,744	62,780,529				
12月	1,679	1,033,964	1,161,836	103	81,385	1,576	952,578	54,636	62,524,563	4,018	238	187,641	54,398	62,336,922				
令和2 年1月	1,673	1,027,923	1,157,351	103	81,385	1,570	946,538	54,305	62,106,052	4,018	236	185,532	54,069	61,920,519				
2月	1,661	1,020,386	1,149,745	102	80,800	1,559	939,586	53,901	61,590,625	4,018	236	185,350	53,665	61,405,275				
3月	1,648	1,010,937	1,140,189	102	80,800	1,546	930,136	53,530	61,117,653	4,018	234	183,670	53,296	60,933,984				

第6表 厚生年金保険（第1号） 都道府県別保険料徴収状況

都道府県別	保 険 料 徴 収 状 況 (年 度 累 計)			
	徴収決定済額	収納済額	不納欠損額	収納未済額
	千円	千円	千円	千円
令和元 年10月	18,883,876,074	18,550,533,740	11,933,026	321,409,308
11月	19,527,633,972	18,899,429,389	13,850,102	614,354,481
12月	21,877,441,643	21,252,081,327	15,663,087	609,697,229
令和2 年1月	27,925,003,024	27,574,362,915	17,910,967	332,729,142
2月	28,662,575,058	27,980,277,933	20,331,278	661,965,847
3月	32,921,181,347	32,574,911,391	23,396,871	322,873,085
北海道	904,018,075	894,138,617	1,191,228	8,688,231
青森	184,682,914	181,864,981	347,714	2,470,218
岩手	187,177,591	184,998,661	250,959	1,927,971
宮城	416,732,423	406,690,727	974,764	9,066,932
秋田	144,017,865	143,022,781	61,155	933,928
山形	182,656,653	179,886,882	145,841	2,623,930
福島	333,444,998	322,848,737	448,754	10,147,508
茨城	428,620,483	422,251,308	482,758	5,886,418
栃木	316,572,361	312,588,521	253,595	3,730,245
群馬	369,121,678	365,350,837	117,063	3,653,777
埼玉県	1,000,351,710	987,720,875	813,061	11,817,773
千葉県	780,486,423	767,065,781	759,705	12,660,937
東京都	11,003,892,829	10,910,817,181	5,201,429	87,874,219
神奈川県	1,705,786,559	1,685,252,632	1,478,165	19,055,762
新潟	503,225,321	500,290,931	216,193	2,718,198
富山	265,968,893	264,918,663	62,800	987,431
石川	233,102,485	232,334,614	109,858	658,013
福井	160,062,090	159,005,671	72,863	983,556
山梨	137,050,295	135,141,362	106,846	1,802,087
長野	406,015,599	402,595,485	249,383	3,170,731
岐阜	390,334,788	387,596,305	442,717	2,295,767
静岡県	780,084,527	774,134,420	623,694	5,326,414
愛知県	2,202,837,295	2,190,980,023	947,507	10,909,766
三重	292,498,621	289,119,313	344,170	3,035,139
滋賀	217,105,487	215,507,672	100,961	1,496,854
京都市	560,551,744	554,747,658	454,274	5,349,812
大阪府	3,042,074,823	3,002,332,043	2,368,708	37,374,072
兵庫県	935,553,559	926,991,605	684,208	7,877,746
奈良	140,780,428	138,523,496	92,525	2,164,406
和歌山	131,054,464	130,064,592	87,382	902,491
鳥取	85,970,509	85,194,353	29,986	746,171
島根	112,296,391	111,607,352	55,599	633,440
岡山	352,723,380	347,267,988	362,772	5,092,619
広島	632,444,160	623,958,265	503,003	7,982,892
山口	247,669,323	245,612,278	92,554	1,964,491
徳島	124,031,986	122,073,034	222,858	1,736,094
香川	202,951,044	201,553,062	60,739	1,337,244
愛媛	256,935,443	254,358,888	150,102	2,426,453
高松	110,409,819	109,028,350	64,966	1,316,503
福岡	1,020,351,151	1,006,739,433	1,057,554	12,554,164
佐賀	124,773,455	123,131,581	85,966	1,555,907
長崎	190,597,651	187,270,477	155,117	3,172,057
熊本	279,610,423	275,615,434	320,527	3,674,463
大分	182,667,758	178,819,948	221,172	3,626,638
宮崎	177,307,944	175,081,965	188,982	2,036,997
鹿児島	241,199,029	237,480,940	224,113	3,493,976
沖縄	223,378,901	221,335,671	110,583	1,932,647

注. 徴収決定済額は、前年度からの繰越額（4月分 191,473,319千円・5月分 79,750,776千円）を含む。

第7表 厚生年金保険（第1号） 月別一時金状況

（厚生年金保険）

月 別	合 計		障 害 手 当 金		脱 退 手 当 金		脱 退 一 時 金	
	件 数	金 額	件 数	金 額	件 数	金 額	件 数	金 額
	千円		千円		千円		千円	
令和元 年10月	8,541	3,630,222	7	11,897	117	5,322	8,417	3,613,003
11月	10,966	4,761,637	28	41,138	84	2,768	10,854	4,717,731
12月	9,043	3,883,866	18	27,729	122	4,228	8,903	3,851,909
令和 2 年 1月	11,496	4,942,998	10	15,169	96	3,705	11,390	4,924,124
2月	10,855	4,685,760	28	38,497	83	2,743	10,744	4,644,519
3月	12,751	5,371,826	27	38,865	54	1,804	12,670	5,331,157

注1. 障害手当金の件数は、初診日に平成27年9月以前の厚生年金保険被保険者であった者及び平成27年10月以降の第1号厚生年金被保険者であった者の件数である。

2. 平成27年10月以降に受給権が発生した障害手当金の金額は、共済組合等の組合員等たる厚生年金保険の被保険者期間（平成27年9月以前の共済組合等の組合員等の期間を含む）を含めて算出した金額である。

3. 脱退一時金の対象は、以下のとおりである。

ア. 国民年金の脱退一時金を同時に請求していない場合は、最後に被用者年金制度に加入していた時の資格が、平成27年9月以前の厚生年金保険被保険者又は平成27年10月以降の第1号厚生年金被保険者であった者について計上している。

イ. 国民年金の脱退一時金を同時に請求した場合は、最後に被用者年金制度に加入していた時の資格に関わらず計上しており、平成27年9月以前の共済組合等の期間のみの者を含む。

4. 脱退一時金の金額は、共済組合等の組合員等たる厚生年金保険の被保険者期間（平成27年9月以前の共済組合等の組合員等の期間を含む）を含めて算出した金額である。

第8表 国民年金 都道府県別適用状況等

都道府県別	被 保 険 者 数														付加年金 被保険者数
	総 数			第 1 号 被 保 険 者			任 意 加 入 被 保 険 者			(再掲) 60～64歳 任意加入	(再掲) 65歳以上 任意加入	第 3 号 被 保 険 者			
	合 計	男 子	女 子	合 計	男 子	女 子	合 計	男 子	女 子			合 計	男 子	女 子	
令和元 年10月	22,650,595	7,577,287	15,073,308	14,164,391	7,397,117	6,767,274	189,830	67,149	122,681	144,973	2,565	8,296,374	113,021	8,183,353	717,599
11月	22,659,435	7,594,290	15,065,145	14,192,006	7,414,012	6,777,994	189,983	67,077	122,906	145,132	2,535	8,277,446	113,201	8,164,245	716,247
12月	22,655,362	7,605,530	15,049,832	14,206,577	7,425,302	6,781,275	190,118	67,040	123,078	145,260	2,502	8,258,667	113,188	8,145,479	714,364
令和2 年1月	22,669,913	7,631,405	15,038,508	14,249,851	7,451,147	6,798,704	189,681	66,888	122,793	144,883	2,445	8,230,381	113,370	8,117,011	711,825
2月	22,699,206	7,654,311	15,044,895	14,292,021	7,473,798	6,818,223	190,239	66,882	123,357	145,685	2,389	8,216,946	113,631	8,103,315	711,617
3月	22,736,502	7,682,693	15,053,809	14,342,966	7,501,521	6,841,445	190,436	66,952	123,484	146,209	2,309	8,203,100	114,220	8,088,880	712,187
北海道	941,601	299,224	642,377	577,237	291,408	285,829	10,446	3,234	7,212	9,298	130	353,918	4,582	349,336	43,611
青森	202,364	75,499	126,865	139,972	73,808	66,164	1,322	473	859	1,162	23	61,060	1,218	59,842	6,100
岩手	173,221	62,095	111,126	114,329	60,705	53,624	1,199	471	728	991	5	57,693	919	56,774	6,359
宮城	386,518	128,118	258,400	239,428	125,718	113,710	2,401	793	1,608	1,915	16	144,689	1,607	143,082	10,866
秋田	130,710	48,125	82,585	87,468	47,010	40,458	835	316	519	722	10	42,407	799	41,608	3,369
山形	137,853	53,147	84,706	95,469	51,978	43,491	810	323	487	637	1	41,574	846	40,728	5,375
福島	277,929	96,510	181,419	180,522	94,611	85,911	1,588	692	896	1,328	17	95,819	1,207	94,612	6,650
茨城	515,767	180,370	335,397	328,726	177,160	151,566	3,701	1,383	2,318	2,829	80	183,340	1,827	181,513	13,751
栃木	339,158	114,112	225,046	211,788	112,154	99,634	1,904	691	1,213	1,477	34	125,466	1,267	124,199	9,280
群馬	339,191	116,678	222,513	215,011	114,434	100,577	2,153	798	1,355	1,738	19	122,027	1,446	120,581	10,915
埼玉県	1,396,102	460,885	935,217	845,461	451,127	394,334	11,930	4,195	7,735	9,184	158	538,711	5,563	533,148	41,183
千葉県	1,165,023	382,506	782,517	702,410	374,405	328,005	10,779	3,478	7,301	7,953	103	451,834	4,623	447,211	41,026
東京都	2,741,260	997,074	1,744,186	1,853,636	970,640	882,996	32,055	12,052	20,003	21,008	346	855,569	14,382	841,187	108,185
神奈川県	1,772,007	564,345	1,207,662	1,054,406	551,008	503,398	18,238	6,178	12,060	13,131	173	699,363	7,159	692,204	56,238
新潟	309,856	110,003	199,853	202,736	107,695	95,041	2,141	749	1,392	1,708	20	104,979	1,559	103,420	11,085
富山県	141,372	49,325	92,047	90,196	48,350	41,846	1,058	370	688	848	4	50,118	605	49,513	5,190
石川県	171,306	61,503	109,803	112,175	60,297	51,878	1,059	381	678	838	7	58,072	825	57,247	4,429
福井県	106,263	37,743	68,520	69,122	37,032	32,090	593	227	366	465	3	36,548	484	36,064	2,666
山梨県	142,490	52,045	90,445	95,810	51,028	44,782	943	352	591	710	6	45,737	665	45,072	3,716
長野県	328,450	114,747	213,703	211,085	112,201	98,884	2,447	921	1,526	1,844	16	114,918	1,625	113,293	10,867
岐阜県	345,315	108,270	237,045	206,943	106,070	100,873	2,701	917	1,784	2,141	18	135,671	1,283	134,388	9,887
静岡県	607,755	198,990	408,765	371,816	195,476	176,340	3,505	1,327	2,178	2,495	27	232,434	2,187	230,247	18,418
愛知県	1,427,171	424,237	1,002,934	809,864	415,728	394,136	9,567	3,177	6,390	7,433	58	607,740	5,332	602,408	35,320
三重県	308,264	96,022	212,242	181,705	93,996	87,709	2,224	727	1,497	1,810	12	124,335	1,299	123,036	8,700
滋賀県	251,292	77,754	173,538	145,136	76,055	69,081	1,580	534	1,046	1,230	3	104,576	1,165	103,411	7,298
東京都	494,522	174,783	319,739	327,282	169,818	157,464	4,684	1,666	3,018	3,691	75	162,556	3,299	159,257	15,400
大阪府	1,817,040	634,016	1,183,024	1,193,590	618,704	574,886	13,504	4,663	8,841	10,746	302	609,946	10,649	599,297	45,873
兵庫県	1,051,964	333,476	718,488	638,102	325,055	313,047	9,466	3,032	6,434	7,574	139	404,396	5,389	399,007	32,479
奈良県	260,368	83,560	176,808	160,277	81,323	78,954	2,441	784	1,657	1,912	25	97,650	1,453	96,197	7,591
和歌山県	180,714	62,540	118,174	118,717	61,034	57,683	1,376	547	829	1,170	25	60,621	959	59,662	5,469
鳥取県	78,021	29,561	48,460	53,199	28,668	24,531	672	226	446	566	2	24,150	667	23,483	2,180
島根県	82,560	29,872	52,688	54,423	29,042	25,381	564	223	341	453	11	27,573	607	26,966	1,856
岡山県	306,818	101,266	205,552	189,418	98,683	90,735	2,340	751	1,589	1,918	17	115,060	1,832	113,228	10,349
広島県	480,146	150,041	330,105	285,135	146,355	138,780	4,237	1,341	2,896	3,515	25	190,774	2,345	188,429	14,999
山口県	211,772	65,707	146,065	124,976	64,204	60,772	1,722	579	1,143	1,421	9	85,074	924	84,150	6,804
徳島県	117,067	42,866	74,201	79,151	41,554	37,597	1,012	403	609	877	25	36,904	909	35,995	3,087
香川県	151,866	51,392	100,474	94,822	50,146	44,676	1,026	356	670	848	10	56,018	890	55,128	4,183
愛媛県	229,858	77,172	152,686	144,378	75,324	69,054	1,690	579	1,111	1,427	28	83,790	1,269	82,521	7,065
高知県	109,956	45,810	64,146	81,746	44,153	37,593	962	390	572	828	21	27,248	1,267	25,981	3,685
福岡県	948,409	322,565	625,844	606,775	314,434	292,341	6,723	2,345	4,378	5,500	87	334,911	5,786	329,125	25,891
佐賀県	129,145	46,713	82,432	85,404	45,578	39,826	715	293	422	539	11	43,026	842	42,184	4,024
長門県	223,742	79,179	144,563	148,074	77,285	70,789	1,556	630	926	1,290	26	74,112	1,264	72,848	7,026
熊本県	290,580	106,632	183,948	197,462	104,021	93,441	1,904	741	1,163	1,533	20	91,214	1,870	89,344	10,072
大分県	179,572	58,947	120,625	111,093	57,423	53,670	1,303	491	812	1,106	38	67,176	1,033	66,143	4,580
宮崎県	172,301	62,473	109,828	116,142	60,841	55,301	1,167	488	679	972	21	54,992	1,144	53,848	5,905
鹿児島県	264,437	87,949	176,488	165,092	85,549	79,543	1,779	701	1,078	1,435	37	97,566	1,699	95,867	7,810
沖縄県	297,406	126,846	170,560	225,257	122,233	103,024	2,404	964	1,440	1,993	66	69,745	3,649	66,096	5,375

第8表(続) 国民年金 都道府県別適用状況等

都道府県別	資格取得者数													
	総数			第1号被保険者			(再掲) 資格取得届書の 提出者のうち、 学生と申告した者	(再掲) 20歳到達に よる新規加入	任意加入被保険者			第3号被保険者		
	合計	男子	女子	合計	男子	女子			合計	男子	女子	合計	男子	女子
令和元 年10月	581,960	241,641	340,319	505,171	235,983	269,188	17,364	139,062	5,534	1,852	3,682	71,255	3,806	67,449
11月	454,382	186,895	267,487	384,963	181,669	203,294	143	78,345	5,058	1,679	3,379	64,361	3,547	60,814
12月	418,592	171,874	246,718	351,837	166,949	184,888	118	78,014	4,884	1,614	3,270	61,871	3,311	58,560
令和2 年1月	475,202	196,463	278,739	401,156	190,937	210,219	128	96,986	5,220	1,784	3,436	68,826	3,742	65,084
2月	443,727	180,310	263,417	370,086	174,932	195,154	144	77,044	5,597	1,840	3,757	68,044	3,538	64,506
3月	485,839	198,517	287,322	406,609	192,460	214,149	309	86,023	5,749	1,968	3,781	73,481	4,089	69,392
北海道	21,623	9,005	12,618	18,145	8,728	9,417	5	3,013	378	118	260	3,100	159	2,941
青森	4,150	1,761	2,389	3,423	1,711	1,712	-	623	44	12	32	683	38	645
岩手	3,715	1,588	2,127	3,083	1,543	1,540	2	673	38	13	25	594	32	562
宮城	7,891	3,210	4,681	6,491	3,131	3,360	4	1,508	61	14	47	1,339	65	1,274
秋田	2,555	1,021	1,534	2,013	975	1,038	-	468	26	7	19	516	39	477
山形	3,120	1,273	1,847	2,598	1,221	1,377	1	552	42	16	26	480	36	444
福島	6,184	2,674	3,510	5,121	2,601	2,520	1	1,014	48	23	25	1,015	50	965
茨城	10,669	4,632	6,037	9,005	4,516	4,489	2	1,822	119	40	79	1,545	76	1,469
栃木	8,240	3,550	4,690	7,008	3,455	3,553	4	1,201	111	47	64	1,121	48	1,073
群馬	8,029	3,442	4,587	6,807	3,372	3,435	1	1,339	81	19	62	1,141	51	1,090
埼玉県	28,935	11,788	17,147	24,273	11,466	12,807	26	5,190	352	127	225	4,310	195	4,115
千葉県	26,670	11,259	15,411	22,799	10,989	11,810	20	4,526	319	96	223	3,552	174	3,378
東京都	63,054	25,671	37,383	54,527	24,929	29,598	89	10,021	777	283	494	7,750	459	7,291
神奈川県	35,994	14,453	21,541	30,347	14,064	16,283	40	6,777	496	150	346	5,151	239	4,912
新潟	6,805	2,763	4,042	5,524	2,650	2,874	2	1,365	100	31	69	1,181	82	1,099
富山	3,472	1,438	2,034	2,874	1,394	1,480	1	638	29	10	19	569	34	535
石川	3,832	1,627	2,205	3,164	1,581	1,583	2	763	39	18	21	629	28	601
福井	2,250	892	1,358	1,826	869	957	1	492	25	9	16	399	14	385
山梨	3,095	1,251	1,844	2,565	1,209	1,356	4	585	31	11	20	499	31	468
長野	6,713	2,712	4,001	5,492	2,610	2,882	3	1,406	83	33	50	1,138	69	1,069
岐阜	7,467	3,127	4,340	6,189	3,040	3,149	1	1,384	97	31	66	1,181	56	1,125
静岡県	13,741	5,771	7,970	11,435	5,622	5,813	8	2,234	108	49	59	2,198	100	2,098
愛知県	31,785	13,215	18,570	26,412	12,891	13,521	19	5,205	290	94	196	5,083	230	4,853
三重	6,551	2,704	3,847	5,416	2,635	2,781	-	1,146	52	18	34	1,083	51	1,032
滋賀	5,411	2,218	3,193	4,459	2,141	2,318	1	1,038	59	22	37	893	55	838
東京都	9,780	3,889	5,891	8,216	3,727	4,489	1	2,040	172	71	101	1,392	91	1,301
大阪府	36,214	14,710	21,504	30,255	14,218	16,037	22	6,827	434	157	277	5,525	335	5,190
兵庫県	20,045	7,677	12,368	16,534	7,411	9,123	5	4,072	278	90	188	3,233	176	3,057
奈良	4,518	1,789	2,729	3,731	1,731	2,000	2	1,052	76	23	53	711	35	676
和歌山	3,061	1,133	1,928	2,529	1,090	1,439	-	666	48	24	24	484	19	465
鳥取	1,644	656	988	1,298	623	675	2	320	25	10	15	321	23	298
島根	2,021	840	1,181	1,656	798	858	-	390	26	11	15	339	31	308
岡山	6,699	2,752	3,947	5,544	2,662	2,882	8	1,331	79	27	52	1,076	63	1,013
広島	10,408	4,096	6,312	8,580	3,970	4,610	3	1,931	133	43	90	1,695	83	1,612
山口	4,353	1,748	2,605	3,534	1,703	1,831	2	839	68	18	50	751	27	724
徳島	2,399	959	1,440	1,957	911	1,046	-	468	32	12	20	410	36	374
香川県	3,185	1,292	1,893	2,573	1,244	1,329	2	635	32	8	24	580	40	540
愛媛	4,428	1,722	2,706	3,571	1,661	1,910	1	859	54	12	42	803	49	754
高松	2,319	987	1,332	1,877	919	958	-	456	24	12	12	418	56	362
福岡	20,650	8,253	12,397	17,274	8,008	9,266	14	3,576	184	58	126	3,192	187	3,005
佐賀	2,755	1,076	1,679	2,263	1,035	1,228	1	515	21	6	15	471	35	436
長崎	3,940	1,673	2,267	3,350	1,597	1,753	2	791	38	20	18	552	56	496
熊本	6,159	2,495	3,664	5,076	2,393	2,683	1	1,027	45	18	27	1,038	84	954
大分	3,796	1,491	2,305	3,091	1,445	1,646	2	723	28	8	20	677	38	639
宮崎	3,691	1,444	2,247	2,994	1,387	1,607	2	576	40	14	26	657	43	614
鹿児島	5,369	1,988	3,381	4,307	1,910	2,397	1	876	55	20	35	1,007	58	949
沖縄	6,454	2,802	3,652	5,403	2,674	2,729	1	1,070	52	15	37	999	113	886

注. 「資格取得届書の提出者のうち、学生と申告した者」とは、当該月に国民年金第1号被保険者資格を取得した者の中で、資格取得届を自ら提出し、その際に学生であると申告した者をいう。

第8表(続) 国民年金 都道府県別適用状況等

都道府県別	資格喪失者数											
	総数			第1号被保険者			任意加入被保険者			第3号被保険者		
	合計	男子	女子	合計	男子	女子	合計	男子	女子	合計	男子	女子
令和元 年10月	490,003	183,776	306,227	388,772	178,200	210,572	5,398	1,975	3,423	95,833	3,601	92,232
11月	445,568	169,897	275,671	357,373	164,779	192,594	4,906	1,751	3,155	83,289	3,367	79,922
12月	422,691	160,646	262,045	337,293	155,671	181,622	4,749	1,651	3,098	80,649	3,324	77,325
令和2 年1月	460,673	170,591	290,082	357,902	165,095	192,807	5,660	1,936	3,724	97,111	3,560	93,551
2月	414,444	157,405	257,039	327,926	152,282	175,644	5,040	1,846	3,194	81,478	3,277	78,201
3月	448,562	170,140	278,422	355,681	164,742	190,939	5,554	1,898	3,656	87,327	3,500	83,827
北海道	20,735	7,212	13,523	15,743	6,981	8,762	366	99	267	4,626	132	4,494
青森	4,173	1,704	2,469	3,301	1,639	1,662	45	13	32	827	52	775
岩手	3,670	1,447	2,223	2,884	1,401	1,483	33	10	23	753	36	717
宮城	7,786	2,932	4,854	6,136	2,870	3,266	68	30	38	1,582	32	1,550
秋田	2,706	1,061	1,645	2,115	1,021	1,094	21	9	12	570	31	539
山形	3,050	1,191	1,859	2,406	1,148	1,258	23	5	18	621	38	583
福島	6,135	2,480	3,655	4,837	2,418	2,419	43	18	25	1,255	44	1,211
茨城	10,249	4,204	6,045	8,154	4,111	4,043	121	47	74	1,974	46	1,928
栃木	7,276	2,843	4,433	5,758	2,786	2,972	73	32	41	1,445	25	1,420
群馬	7,342	2,943	4,399	5,921	2,879	3,042	68	22	46	1,353	42	1,311
埼玉県	26,325	9,898	16,427	20,694	9,602	11,092	347	125	222	5,284	171	5,113
千葉県	23,510	9,198	14,312	18,815	8,964	9,851	332	119	213	4,363	115	4,248
東京都	54,567	21,327	33,240	45,331	20,726	24,605	749	259	490	8,487	342	8,145
神奈川県	31,926	11,697	20,229	25,210	11,363	13,847	522	167	355	6,194	167	6,027
新潟	6,853	2,565	4,288	5,296	2,450	2,846	99	34	65	1,458	81	1,377
富山	3,194	1,196	1,998	2,473	1,141	1,332	40	11	29	681	44	637
石川	3,785	1,462	2,323	3,024	1,414	1,610	33	11	22	728	37	691
福井	2,339	875	1,464	1,847	849	998	23	6	17	469	20	449
山梨	2,733	1,037	1,696	2,178	1,000	1,178	24	13	11	531	24	507
長野	6,447	2,431	4,016	5,014	2,341	2,673	80	27	53	1,353	63	1,290
岐阜	7,008	2,736	4,272	5,501	2,659	2,842	73	27	46	1,434	50	1,384
静岡県	12,968	5,045	7,923	10,323	4,906	5,417	99	44	55	2,546	95	2,451
愛知県	28,340	10,961	17,379	22,413	10,691	11,722	265	98	167	5,662	172	5,490
三重	6,377	2,510	3,867	4,973	2,450	2,523	73	22	51	1,331	38	1,293
滋賀	4,768	1,779	2,989	3,701	1,730	1,971	43	12	31	1,024	37	987
京都市	8,880	3,216	5,664	6,932	3,069	3,863	153	59	94	1,795	88	1,707
大阪府	33,697	12,466	21,231	27,198	12,058	15,140	384	115	269	6,115	293	5,822
兵庫県	18,437	6,483	11,954	14,181	6,232	7,949	246	74	172	4,010	177	3,833
奈良	4,194	1,456	2,738	3,158	1,393	1,765	115	36	79	921	27	894
和歌山	2,975	1,050	1,925	2,267	996	1,271	45	19	26	663	35	628
鳥取	1,637	605	1,032	1,271	564	707	31	10	21	335	31	304
島根	1,787	659	1,128	1,354	621	733	19	6	13	414	32	382
岡山	6,162	2,349	3,813	4,864	2,266	2,598	57	19	38	1,241	64	1,177
広島	9,376	3,490	5,886	7,284	3,383	3,901	104	40	64	1,988	67	1,921
山口	4,040	1,411	2,629	3,116	1,365	1,751	51	12	39	873	34	839
徳島	2,221	841	1,380	1,696	801	895	28	10	18	497	30	467
香川県	3,158	1,206	1,952	2,488	1,162	1,326	28	8	20	642	36	606
愛媛	4,523	1,650	2,873	3,510	1,596	1,914	49	12	37	964	42	922
高松	2,147	890	1,257	1,684	835	849	35	15	20	428	40	388
福岡	19,359	7,263	12,096	15,502	7,024	8,478	169	65	104	3,688	174	3,514
佐賀	2,566	1,021	1,545	2,016	978	1,038	37	16	21	513	27	486
長崎	4,053	1,672	2,381	3,299	1,599	1,700	58	23	35	696	50	646
熊本	5,932	2,328	3,604	4,714	2,228	2,486	59	22	37	1,159	78	1,081
大分	3,769	1,378	2,391	2,898	1,316	1,582	48	18	30	823	44	779
宮崎	3,742	1,419	2,323	2,878	1,366	1,512	34	9	25	830	44	786
鹿児島	5,340	1,940	3,400	4,087	1,858	2,229	55	17	38	1,198	65	1,133
沖縄	6,305	2,613	3,692	5,236	2,492	2,744	86	33	53	983	88	895

注. 任意加入被保険者の資格喪失には、第3号被保険者への切替の者も含まれている。

第8表(続) 国民年金 都道府県別適用状況等

都道府県別	保険料免除・猶予被保険者数												
	全額免除・猶予者						一部免除者						産前産後 免除者
	(免除率) %	法定免除者	申請 全額免除者	学生納付 特例者	納付猶予者	(免除率) %	申請 3/4免除者	申請 半額免除者	申請 1/4免除者				
令和元 年10月	4,946,150	34.9	1,356,135	1,692,197	1,478,360	419,458	254,100	1.8	134,388	80,621	39,091	15,145	
11月	5,173,975	36.5	1,357,596	1,811,741	1,549,140	455,498	293,633	2.1	154,162	93,087	46,384	14,975	
12月	5,343,514	37.6	1,358,938	1,891,844	1,610,421	482,311	324,306	2.3	169,101	102,771	52,434	14,354	
令和2 年1月	5,496,077	38.6	1,359,299	1,964,375	1,668,528	505,875	353,361	2.5	182,293	112,459	58,609	13,387	
2月	5,684,837	39.8	1,359,420	2,061,181	1,730,622	533,614	383,437	2.7	194,930	122,915	65,592	12,610	
3月	5,828,156	40.6	1,361,053	2,120,141	1,795,515	551,447	405,655	2.8	203,863	130,736	71,056	11,912	
北海道	274,224	47.5	86,509	105,631	61,951	20,133	18,101	3.1	9,287	5,997	2,817	511	
青森	68,360	48.8	19,120	28,921	14,317	6,002	5,789	4.1	3,201	1,754	834	112	
岩手	47,958	41.9	15,104	16,331	11,934	4,589	3,830	3.3	1,966	1,246	618	90	
宮城	102,085	42.6	23,489	35,955	31,829	10,812	6,488	2.7	3,293	2,096	1,099	168	
秋田	39,851	45.6	11,904	13,966	10,005	3,976	2,979	3.4	1,539	973	467	48	
山形	37,707	39.5	10,631	11,501	11,757	3,818	2,777	2.9	1,398	876	503	75	
福島	79,480	44.0	18,804	31,146	21,053	8,477	4,338	2.4	2,163	1,411	764	126	
茨城	123,009	37.4	24,939	46,894	37,937	13,239	9,000	2.7	4,532	2,961	1,507	301	
栃木	80,219	37.9	19,240	27,269	24,836	8,874	4,954	2.3	2,439	1,672	843	127	
群馬	80,737	37.6	17,194	27,880	26,823	8,840	5,513	2.6	2,832	1,712	969	205	
埼玉県	306,475	36.2	63,769	95,739	110,848	36,119	19,988	2.4	9,405	6,715	3,868	593	
千葉県	259,861	37.0	58,057	82,226	90,988	28,590	17,917	2.6	8,311	5,939	3,667	508	
東京都	603,034	32.5	130,844	206,820	210,640	54,730	37,222	2.0	16,928	12,573	7,721	1,429	
神奈川県	379,403	36.0	90,715	109,637	140,476	38,575	23,418	2.2	10,956	7,879	4,583	811	
新潟	83,205	41.0	23,689	23,661	26,989	8,866	4,750	2.3	2,347	1,559	844	142	
富山	34,173	37.9	8,724	8,997	12,976	3,476	1,831	2.0	887	576	368	52	
石川	45,917	40.9	10,567	12,958	18,166	4,226	2,916	2.6	1,439	955	522	73	
福井	27,174	39.3	6,624	7,683	9,928	2,939	1,790	2.6	880	579	331	43	
山梨	36,473	38.1	7,774	12,288	12,631	3,780	2,835	3.0	1,442	903	490	82	
長野	76,987	36.5	20,992	24,923	23,317	7,755	5,016	2.4	2,609	1,503	904	219	
岐阜	75,067	36.3	16,170	25,360	26,153	7,384	5,172	2.5	2,617	1,625	930	165	
静岡県	132,127	35.5	32,849	41,713	43,579	13,986	8,291	2.2	4,022	2,700	1,569	316	
愛知	285,112	35.2	61,023	96,852	98,489	28,748	18,329	2.3	8,994	5,985	3,350	724	
三重	65,112	35.8	16,888	21,965	20,152	6,107	4,234	2.3	2,155	1,341	738	184	
滋賀	59,633	41.1	12,289	19,073	21,968	6,303	3,755	2.6	1,929	1,213	613	128	
東京都	146,570	44.8	31,783	55,491	48,720	10,576	9,459	2.9	4,963	3,000	1,496	276	
大阪府	549,389	46.0	121,490	231,958	147,616	48,325	37,907	3.2	19,801	11,773	6,333	957	
兵庫県	294,470	46.1	61,417	111,958	94,941	26,154	22,633	3.5	12,156	6,947	3,530	554	
奈良	73,976	46.2	14,758	27,793	24,436	6,989	4,491	2.8	2,484	1,414	593	134	
和歌山	52,660	44.4	11,812	23,045	13,012	4,791	4,222	3.6	2,286	1,309	627	105	
鳥取	24,748	46.5	6,699	8,722	6,961	2,366	1,620	3.0	817	541	262	37	
島根	24,120	44.3	7,522	6,748	7,885	1,965	1,530	2.8	774	512	244	46	
岡山	84,154	44.4	20,141	30,188	26,033	7,792	5,536	2.9	2,773	1,783	980	210	
広島	122,667	43.0	29,573	40,918	41,385	10,791	7,921	2.8	4,014	2,498	1,409	183	
山口	54,330	43.5	13,722	19,910	15,886	4,812	4,401	3.5	2,219	1,375	807	93	
徳島	37,781	47.7	9,343	15,263	10,158	3,017	2,560	3.2	1,394	785	381	43	
香川	40,733	43.0	9,081	15,156	12,986	3,510	2,621	2.8	1,334	851	436	72	
愛媛	68,639	47.5	17,686	28,171	17,354	5,428	5,087	3.5	2,629	1,620	838	156	
高松	39,437	48.2	10,554	16,401	9,101	3,381	3,309	4.0	1,704	1,083	522	80	
福岡	294,344	48.5	65,750	122,700	80,326	25,568	25,419	4.2	13,007	7,923	4,489	599	
佐賀	37,896	44.4	8,438	14,453	11,051	3,954	3,571	4.2	1,847	1,128	596	96	
長崎	66,781	45.1	18,920	25,807	16,670	5,384	5,686	3.8	3,010	1,787	889	156	
熊本	88,984	45.1	21,437	36,037	23,352	8,158	7,861	4.0	4,095	2,442	1,324	226	
大分	54,586	49.1	13,330	21,095	14,965	5,196	4,202	3.8	2,270	1,327	605	109	
宮崎	55,951	48.2	14,101	24,099	13,262	4,489	5,655	4.9	2,880	1,833	942	103	
鹿児島	83,490	50.6	22,347	36,518	17,830	6,795	7,000	4.2	3,793	2,202	1,005	176	
沖縄	129,067	57.3	23,241	72,321	21,843	11,662	11,731	5.2	6,042	3,860	1,829	269	

(令和2年3月収納分)

国民年金保険料収納済歳入額		
保険料収納済歳入額		
	現年度保険料	過年度保険料
千円	千円	千円
111,754,503	105,730,556	6,023,947

注. 保険料免除・猶予被保険者数は、集計時点における月末時点の集計値である。

第9表 国民年金 都道府県別年金受給権者状況 (総計)

(月末現在)

都道府県別	合 計		老 齢 年 金 ・ 25 年 以 上							通 算 老 齢 年 金 ・ 25 年 未 満						障 害 年 金		遺 族 年 金		
			件 数				年金額	件 数			年金額	合計	(再掲)基礎のみ・旧国年							
	件数	年金額	合 計	5 年 年 金 以 外				5 年 年 金	合計	(再掲)基礎のみ・旧国年										
				繰上げ	本 来	繰下げ	繰上げ			本 来	繰下げ									
		千円									千円						千円		千円	
令和元	10月	36,115,667	24,214,720,233	32,842,240	32,828,139	2,092,841	4,648,320	108,721	14,101	22,016,410,593	946,443	135,055	334,329	457	216,956,135	2,108,024	1,816,060,742	218,960	165,292,763	
	11月	36,154,167	24,247,621,599	32,874,975	32,860,887	2,079,136	4,643,804	108,861	14,088	22,044,759,413	946,793	132,756	331,578	484	217,068,273	2,111,016	1,818,653,780	221,383	167,140,133	
	12月	36,172,618	24,266,274,639	32,868,619	32,874,538	2,067,314	4,639,057	109,024	14,081	22,059,203,616	946,222	130,681	328,977	515	216,951,393	2,113,953	1,821,129,689	223,824	168,969,941	
令和2	1月	36,229,658	24,312,404,164	32,940,453	32,936,385	2,055,328	4,634,489	109,142	14,088	22,101,170,323	946,447	128,615	326,431	545	217,062,178	2,116,723	1,823,472,011	226,035	170,699,651	
	2月	36,258,158	24,339,546,294	32,966,016	32,951,960	2,041,119	4,630,758	109,304	14,056	22,125,148,957	945,205	126,356	323,614	566	216,844,455	2,118,710	1,825,196,833	228,227	172,356,049	
	3月	36,287,379	24,367,019,516	32,992,112	32,978,067	2,027,567	4,625,572	109,701	14,045	22,149,443,036	944,179	124,259	320,866	593	216,677,776	2,120,724	1,826,900,355	230,364	173,998,350	
北 海	道	1,699,463	1,123,084,760	1,523,376	1,522,964	48,585	280,492	5,699	412	1,004,530,686	49,262	3,805	17,016	32	11,258,357	116,880	99,827,032	9,945	7,468,685	
	森	436,525	280,821,886	391,611	391,476	49,028	54,456	1,075	135	249,633,403	11,615	1,528	3,383	12	2,564,118	30,047	26,279,952	3,252	2,344,414	
	手	429,266	294,477,384	389,980	389,855	39,513	61,921	1,461	125	264,816,674	6,660	1,609	2,574	8	1,479,744	29,213	25,675,074	3,413	2,505,891	
	宮	662,424	443,869,030	605,476	605,364	63,623	76,161	1,755	112	403,420,330	12,947	2,436	4,242	8	2,974,270	39,006	33,690,265	4,995	3,784,165	
	秋	375,474	249,570,064	344,871	344,820	40,702	46,406	878	51	227,788,943	6,934	1,646	2,437	4	1,549,229	21,365	18,527,149	2,304	1,704,743	
山 形	379,365	259,079,070	348,932	348,817	44,254	38,536	938	115	237,149,800	6,319	2,322	2,529	7	1,349,534	21,795	18,850,800	2,319	1,728,936		
福 島	603,959	406,058,281	551,451	551,257	62,715	63,948	1,166	194	369,634,390	12,831	2,769	4,068	14	2,823,258	35,360	30,394,961	4,317	3,205,671		
茨 城	848,054	565,465,851	779,960	779,748	96,575	99,623	2,537	212	519,866,428	20,230	2,775	6,025	33	4,753,606	42,190	36,624,073	5,674	4,221,746		
栃 木	576,208	385,594,167	526,077	525,936	61,304	59,248	1,492	241	351,524,143	14,058	2,406	3,962	20	3,188,067	32,124	27,885,147	3,949	2,996,810		
群 馬	594,794	407,341,080	546,024	545,802	47,662	64,068	1,698	222	372,734,914	12,211	2,522	3,716	1	2,826,830	32,567	28,776,115	3,992	3,003,222		
埼 玉	1,929,296	1,281,641,927	1,776,281	1,775,707	119,623	205,123	5,015	574	1,182,030,821	48,634	4,869	13,022	41	11,506,741	92,253	78,722,539	12,128	9,381,826		
千 葉	1,714,136	1,147,739,668	1,575,614	1,574,992	112,369	219,591	5,430	622	1,054,978,204	41,274	5,289	12,706	30	9,840,796	86,973	75,008,448	10,275	7,912,220		
東 京	3,083,167	2,021,857,945	2,785,496	2,782,369	135,947	142,664	16,743	3,127	1,834,936,644	108,673	7,670	36,862	93	26,156,003	170,264	146,282,539	18,734	14,482,759		
神 奈 川	2,309,603	1,547,994,388	2,107,638	2,107,078	90,384	291,577	7,934	560	1,414,579,166	63,013	5,995	19,118	35	15,251,129	125,316	107,610,841	13,636	10,553,252		
新 潟	745,801	520,541,477	685,085	684,954	56,067	76,316	1,795	131	476,942,883	12,197	4,101	4,594	3	2,635,112	43,735	37,358,266	4,784	3,605,216		
富 石	346,420	247,169,450	319,719	319,651	13,959	35,955	864	68	228,477,160	6,465	1,842	2,842	-	1,491,757	18,118	15,592,796	2,118	1,607,737		
福 山	345,157	242,471,675	314,663	314,558	12,834	37,444	802	105	221,035,628	7,152	1,233	2,994	3	1,699,548	21,117	18,084,328	2,225	1,652,170		
山 梨	242,207	170,330,591	221,338	221,189	12,815	22,705	420	149	156,222,500	5,595	1,721	2,081	2	1,232,783	13,700	11,700,862	1,574	1,174,445		
長 野	258,621	172,312,761	236,499	236,404	29,645	27,449	692	95	157,005,975	5,624	1,308	1,782	11	1,263,168	14,870	12,802,905	1,628	1,220,712		
	685,431	481,521,821	623,857	623,637	35,911	71,947	1,561	220	437,974,583	14,014	3,937	6,597	1	3,139,674	43,425	37,304,616	4,135	3,102,948		
岐 阜	616,935	428,393,117	569,265	569,196	37,335	77,174	1,585	69	394,941,917	11,228	2,107	4,484	5	2,528,592	32,332	27,861,643	4,110	3,060,965		
静 岡	1,130,921	782,308,518	1,040,859	1,040,489	66,245	112,419	2,787	370	720,064,111	22,167	5,035	8,430	11	5,000,104	60,977	52,049,333	6,918	5,194,979		
愛 知	1,917,482	1,303,037,968	1,765,668	1,765,308	86,419	229,750	6,439	360	1,199,167,634	39,072	5,144	12,944	20	8,866,743	99,560	85,040,114	13,182	9,963,477		
三 重	546,521	381,047,860	500,933	500,875	24,649	74,268	1,157	58	348,860,683	10,686	1,728	4,676	1	2,476,696	31,532	27,195,067	3,370	2,515,404		
滋 賀	384,527	267,312,481	352,984	352,875	20,682	37,573	673	109	244,658,042	6,556	1,793	2,674	2	1,480,336	22,184	19,085,392	2,803	2,088,711		
京 都	748,204	493,659,967	678,875	678,602	31,731	104,777	2,764	273	447,495,655	20,653	2,276	7,653	25	4,721,679	44,549	38,299,553	4,127	3,143,081		
大 阪	2,358,079	1,521,504,260	2,114,661	2,113,788	85,583	295,453	7,321	873	1,368,023,701	86,392	6,563	23,208	41	19,130,919	142,610	123,329,842	14,416	11,019,798		
兵 庫	1,584,901	1,059,343,315	1,447,165	1,446,682	61,217	146,682	5,224	483	969,297,867	43,319	5,478	14,864	20	9,702,144	84,781	73,019,889	9,636	7,323,415		
奈 良	427,454	285,200,713	392,504	392,243	29,814	69,581	1,580	261	261,349,035	9,601	1,710	3,438	13	2,118,180	23,019	19,959,501	2,330	1,773,996		
和 歌 山	321,094	209,869,006	290,166	289,835	30,677	52,628	963	331	188,604,964	8,205	1,600	2,716	4	1,777,232	20,747	18,032,480	1,976	1,454,330		
鳥 取	184,026	128,027,383	166,952	166,912	8,913	20,679	307	40	116,346,587	4,200	981	1,989	-	975,819	11,510	9,838,052	1,164	866,925		
島 根	239,572	168,971,415	217,915	217,851	11,859	28,403	457	64	153,412,999	4,830	1,155	2,455	1	1,130,492	15,367	13,358,671	1,460	1,069,253		
岡 山	586,939	410,674,803	534,321	534,024	15,689	72,053	1,231	297	374,953,032	14,908	2,138	7,216	5	3,401,803	34,305	29,749,385	3,405	2,570,583		
広 島	837,948	578,975,834	764,401	764,197	17,391	104,590	1,760	204	529,901,119	21,214	2,367	9,874	3	4,931,470	47,386	40,398,514	4,947	3,744,731		
山 口	476,121	330,756,445	438,317	438,214	12,200	69,807	827	103	304,256,675	9,723	1,965	4,871	2	2,276,715	25,638	22,388,809	2,443	1,834,245		
徳 島	248,958	165,321,032	223,643	223,446	16,942	32,069	574	197	148,408,630	7,814	1,387	2,482	3	1,674,117	16,234	14,303,873	1,267	934,412		
香 川	312,481	128,986,358	286,337	286,123	7,890	42,565	714	214	201,359,511	7,470	1,065	3,888	2	1,703,419	16,862	14,570,657	1,812	1,352,771		
愛 媛	462,326	313,150,732	417,159	416,962	25,073	63,965	1,102	197	281,864,736	11,137	2,236	4,073	1	2,385,398	31,191	26,801,968	2,839	2,098,630		
高 松	253,359	165,696,468	226,657	226,518	12,691	38,774	714	139	148,515,760	8,622	1,117	3,106	5	1,910,366	16,672	14,231,078	1,408	1,039,265		
福 岡	1,426,273	940,917,108	1,277,764	1,277,282	48,649	188,088	3,587	434	843,048,109	45,865	4,174	15,170	22	10,317,562	93,203	80,455,780	9,441	7,095,656		
佐 賀	258,167	178,767,721	233,116	232,995	18,739	34,497	784	121	161,160,320	5,808	1,125	2,241	3	1,327,517	17,264	14,836,264				

第9表(続) 国民年金 都道府県別年金受給権者状況 (総計)
(新規裁定)

都道府県別	合計		老齢年金・25年以上						通算老齢年金・25年未満						障害年金		遺族年金	
			件数						件数									
	件数	年金額	合計	5年年金以外			5年年金	年金額	合計	(再掲)基礎のみ・旧国年			年金額	件数	年金額	件数	年金額	
				(再掲)基礎のみ・旧国年						(再掲)基礎のみ・旧国年								
千円		千円		千円		千円		千円		千円		千円		千円				
令和元 年10月	31,675	20,094,339	18,709	18,709	590	8,680	492	-	12,046,083	4,300	58	985	24	898,303	6,568	5,580,906	2,098	1,569,046
11月	38,690	24,617,704	23,244	23,244	683	10,991	533	-	15,037,308	5,119	62	1,161	27	1,061,873	7,593	6,488,069	2,734	2,030,454
12月	34,940	22,370,639	20,464	20,464	655	9,367	513	-	13,173,718	4,443	75	1,030	32	925,925	7,417	6,321,575	2,616	1,949,422
令和2 年1月	35,369	22,810,648	21,059	21,059	587	9,860	452	-	13,633,815	4,227	60	1,012	30	978,518	7,434	6,336,234	2,649	1,962,093
2月	36,364	23,763,142	23,174	23,174	616	11,869	516	-	15,223,494	3,749	63	994	22	794,957	6,906	5,891,089	2,535	1,853,601
3月	34,950	22,854,698	21,986	21,986	614	10,435	732	-	14,413,254	3,686	71	956	30	785,138	6,825	5,821,900	2,453	1,834,406
北海道	1,765	1,135,813	1,171	1,171	22	540	36	-	769,750	186	3	47	2	38,082	283	236,998	125	90,983
青森	466	279,101	316	316	15	114	15	-	189,571	54	3	15	2	10,922	72	62,372	24	16,236
岩手	372	257,192	253	253	6	138	12	-	170,868	21	1	10	-	5,575	65	55,262	33	25,487
宮城	641	428,398	456	456	17	186	14	-	298,996	41	3	15	1	8,964	103	88,457	41	31,981
秋田	367	240,982	256	256	11	116	14	-	168,120	30	-	9	1	7,167	59	49,609	22	16,086
山形	339	234,023	243	243	11	96	5	-	161,860	10	-	4	1	1,726	51	43,561	35	26,876
福島	563	369,098	370	370	15	159	9	-	245,267	59	1	20	3	13,127	88	74,388	46	36,317
茨城	882	588,701	597	597	30	300	23	-	402,209	88	4	28	3	21,493	151	131,971	46	33,028
栃木	589	382,576	386	386	21	175	10	-	253,070	60	1	13	1	11,824	103	86,632	40	31,050
群馬	545	374,536	365	365	18	203	9	-	246,907	38	3	8	-	9,899	99	83,643	43	34,088
埼玉県	1,800	1,185,927	1,114	1,114	22	536	28	-	739,100	206	2	53	1	45,904	351	306,821	129	94,101
千葉県	1,750	1,156,244	1,145	1,145	23	600	30	-	773,356	195	4	60	-	42,643	309	262,120	101	78,125
東京都	3,016	1,921,571	1,748	1,748	45	765	77	-	1,131,599	431	9	105	3	99,261	645	546,997	192	143,715
神奈川県	2,240	1,477,431	1,288	1,288	25	598	41	-	861,404	289	5	66	2	66,053	471	403,789	192	146,185
新潟	603	426,994	392	392	14	197	17	-	270,137	23	-	6	-	4,297	133	112,101	55	40,460
富山	252	179,558	158	158	1	92	3	-	111,879	15	-	6	-	3,080	52	43,443	27	21,157
石川	300	206,247	191	191	6	104	5	-	129,608	21	-	5	-	4,434	51	45,883	37	26,323
福井	185	130,668	113	113	7	54	2	-	78,234	9	-	4	-	1,945	50	41,298	13	9,191
山梨	260	172,134	172	172	6	69	4	-	116,857	28	2	8	-	5,863	49	41,073	11	8,342
長野	530	371,065	331	331	8	189	7	-	223,507	33	-	13	-	7,289	150	128,594	16	11,676
岐阜	508	352,455	341	341	5	179	15	-	231,988	29	-	6	-	6,466	102	86,416	36	27,595
静岡県	920	615,707	557	557	23	237	13	-	366,174	78	2	20	-	17,130	188	157,900	97	74,503
愛知県	1,836	1,248,328	1,169	1,169	32	788,971	52	-	788,971	147	4	39	2	29,657	379	327,002	141	102,698
三重	509	343,398	309	309	10	150	7	-	204,348	40	-	9	-	9,153	102	87,825	58	42,072
滋賀	381	270,380	246	246	10	113	10	-	162,357	12	-	3	-	2,551	95	83,414	28	22,058
東京都	724	471,339	453	453	9	239	20	-	295,190	75	1	19	-	14,439	155	130,864	41	30,847
大阪府	2,509	1,548,047	1,350	1,350	24	590	51	-	852,453	418	5	118	1	83,151	545	463,482	196	148,962
兵庫県	1,587	1,050,944	962	962	15	491	30	-	638,048	157	2	30	1	30,746	348	295,018	120	87,132
奈良	466	302,752	298	298	8	172	7	-	195,501	49	-	10	1	10,582	72	62,684	47	33,984
和歌山	382	242,950	262	262	13	145	8	-	170,308	40	3	10	-	7,393	63	52,727	17	12,522
鳥取	170	113,175	119	119	4	51	2	-	78,754	14	-	2	-	3,158	33	27,694	4	3,569
島根	175	127,456	111	111	2	53	6	-	76,222	6	-	2	-	1,451	43	38,683	15	11,100
岡山	479	312,996	317	317	10	139	12	-	204,546	41	-	8	-	8,175	103	87,546	18	12,730
広島	677	455,656	426	426	12	221	9	-	285,133	61	-	16	2	11,367	159	134,660	31	24,497
山口	344	227,967	248	248	3	129	8	-	161,618	21	-	7	-	4,311	58	48,423	17	13,615
徳島	250	159,205	181	181	2	89	7	-	118,848	27	-	8	-	5,094	35	30,240	7	5,024
香川県	302	197,072	205	205	6	93	3	-	133,332	28	-	9	-	6,231	59	49,892	10	7,617
愛媛	418	278,545	280	280	9	138	8	-	184,358	31	-	9	-	5,827	94	77,779	13	10,580
高知県	249	152,450	156	156	7	79	8	-	98,814	33	-	7	-	6,113	36	31,066	24	16,457
福岡	1,428	884,547	881	881	21	365	24	-	545,045	192	5	38	2	39,149	272	232,896	83	67,457
佐賀	255	170,793	180	180	8	85	3	-	118,424	14	1	4	-	3,377	42	37,422	19	11,569
長崎	469	305,998	308	308	10	162	10	-	205,821	50	1	19	-	10,108	91	76,325	20	13,745
熊本	587	393,162	397	397	22	260,820	14	-	260,820	44	-	8	-	10,430	105	92,308	41	29,604
大分	345	220,250	213	213	3	106	4	-	136,070	38	-	5	-	7,043	73	61,728	21	15,409
宮崎	345	219,079	226	226	4	104	6	-	143,684	31	-	9	-	6,352	65	54,528	23	14,515
鹿児島	555	350,976	366	366	8	156	11	-	230,681	56	2	16	-	12,168	78	66,694	55	41,433
沖縄	531	283,663	305	305	10	109	7	-	162,794	106	3	33	1	21,671	94	80,672	26	18,526
その他	84	37,148	55	55	1	11	6	-	20,657	11	1	5	-	2,297	1	*	17	13,189

第9表(続) 国民年金 都道府県別年金受給権者状況 (旧法拠出制年金)
(月末現在)

(新規裁定)

都道府県別	合計		老齢年金		通算老齢年金		障害年金		遺族年金		合計	老齢年金		通算老齢年金		障害年金		遺族年金		
	件数	年金額	件数	年金額	件数	年金額	件数	年金額	件数	年金額		件数	年金額	件数	年金額	件数	年金額	件数	年金額	件数
	千円		千円		千円		千円		千円		千円		千円		千円		千円		千円	
令和 元 年10月	922,634	374,517,602	503,542	246,511,191	358,062	81,997,985	44,399	38,798,496	16,631	7,209,931	189	47,913	2	*	90	11,487	1	*	96	34,541
11月	908,110	368,744,895	495,182	242,394,454	352,364	80,718,601	44,044	38,485,285	16,520	7,146,555	207	58,881	1	*	82	14,276	-	-	124	44,205
12月	895,290	363,673,461	487,923	238,801,207	347,116	79,531,767	43,723	38,201,719	16,528	7,138,768	233	73,201	2	*	62	7,568	1	*	168	63,625
令和 2 年 1月	881,937	358,350,045	480,307	235,031,567	341,866	78,332,813	43,421	37,939,410	16,343	7,046,254	219	61,192	3	1,407	78	9,932	1	*	137	49,073
2月	867,581	352,631,831	472,059	230,981,026	336,262	77,604,486	43,037	37,600,067	16,223	6,986,252	200	62,839	2	*	67	9,842	-	-	131	51,827
3月	854,302	347,378,042	464,512	227,267,504	330,935	75,855,384	42,709	37,314,444	16,146	6,940,711	218	60,919	1	*	81	11,334	1	*	135	48,405
北海道	37,552	16,670,289	19,664	10,600,354	14,536	3,514,913	2,501	2,174,617	851	380,405	5	1,598	-	-	1	*	-	-	4	1,531
青森	10,237	4,165,512	6,170	2,613,015	2,704	568,608	874	786,341	489	197,549	5	1,571	-	-	1	*	-	-	4	1,541
岩手	12,314	5,236,696	7,400	3,347,847	3,427	735,989	1,114	990,171	373	162,690	4	1,801	-	-	3	1,354	-	-	1	*
宮城	14,759	5,903,806	8,470	3,813,851	4,953	1,072,837	978	859,280	358	157,838	3	1,255	-	-	-	-	-	-	3	1,255
秋田	9,833	3,908,727	5,796	2,550,523	3,132	686,143	628	549,775	277	122,286	3	658	-	-	1	*	-	-	2	*
山形	12,602	4,878,412	7,186	3,200,603	4,410	893,720	772	679,302	234	104,788	2	*	-	-	1	*	-	-	1	*
福島	17,082	6,813,315	10,256	4,605,018	5,348	1,082,219	1,068	944,116	410	181,961	2	*	-	-	1	*	-	-	1	*
茨城	18,453	7,392,939	11,665	5,198,787	5,390	1,203,759	861	755,781	537	234,612	3	808	-	-	1	*	-	-	2	*
栃木	14,799	5,821,287	9,355	4,114,529	4,378	903,962	753	661,584	313	141,212	3	662	-	-	2	*	-	-	1	*
群馬	14,090	5,649,072	8,040	3,744,249	4,970	1,073,465	759	690,193	321	141,164	6	1,672	-	-	3	169	-	-	3	1,503
埼玉県	28,296	10,836,099	15,341	7,045,433	11,179	2,510,069	1,184	1,025,695	592	254,901	8	2,209	-	-	2	*	-	-	6	2,042
千代田	28,820	11,408,663	16,042	7,539,833	10,969	2,568,649	1,147	1,009,567	662	290,614	10	2,172	-	-	5	685	-	-	5	1,487
東京都	76,739	32,616,622	43,028	22,227,319	29,932	7,543,110	2,756	2,419,510	1,023	426,683	17	5,206	-	-	6	1,269	-	-	11	3,937
神奈川	35,435	13,715,206	15,538	7,940,327	18,106	4,470,300	1,207	1,059,571	584	245,008	10	3,370	1	*	2	*	-	-	7	2,593
新潟	20,929	8,084,797	11,269	5,114,867	7,922	1,635,953	1,326	1,146,942	412	187,035	8	2,825	-	-	2	*	-	-	6	2,702
富山県	9,932	3,824,277	4,873	2,338,620	4,431	997,289	480	423,009	148	65,359	2	*	-	-	1	*	-	-	1	*
石川	9,052	3,812,835	4,584	2,341,073	3,662	856,148	589	519,937	217	95,678	2	*	-	-	1	*	-	-	1	*
福井	8,400	3,090,625	4,448	2,018,686	3,506	742,442	323	275,570	123	53,927	1	*	-	-	1	*	-	-	1	*
山梨	8,293	3,300,492	5,340	2,404,004	2,441	525,223	347	301,509	165	69,755	3	457	-	-	2	*	-	-	1	*
長野	23,461	9,251,488	12,219	5,964,578	9,787	2,123,996	1,212	1,047,148	243	105,765	4	723	-	-	2	*	-	-	2	*
岐阜県	13,842	5,618,943	7,080	3,544,668	5,624	1,250,261	761	660,940	377	163,074	3	1,241	-	-	-	-	-	-	3	1,241
静岡県	28,313	10,912,339	14,919	7,109,651	11,577	2,479,936	1,257	1,072,862	560	249,889	5	1,568	-	-	2	*	-	-	3	1,403
愛知	31,565	12,245,312	15,530	7,689,385	13,822	3,079,385	1,236	1,051,185	972	425,357	14	4,444	-	-	2	*	-	-	12	4,066
三重	12,152	4,966,875	6,055	3,166,137	5,308	1,237,635	524	447,387	265	115,715	3	824	-	-	1	*	-	-	2	*
滋賀	9,516	3,615,337	4,898	2,316,153	4,071	908,908	373	314,800	174	75,475	1	*	-	-	1	*	-	-	-	-
京都府	16,717	6,949,535	8,204	4,294,847	7,360	1,767,711	925	792,582	228	94,395	4	927	-	-	2	*	-	-	2	*
大阪府	39,785	15,501,785	19,953	9,773,279	17,492	3,990,795	1,686	1,477,763	654	259,948	13	4,246	-	-	7	1,538	1	*	5	1,928
兵庫県	32,853	12,793,639	15,673	7,933,592	15,507	3,648,587	1,174	1,003,014	499	208,446	8	2,369	-	-	2	*	-	-	6	2,239
奈良	10,425	4,131,781	6,086	2,829,672	3,725	831,046	461	407,992	153	63,072	3	577	-	-	-	-	-	-	3	577
和歌山	11,114	4,521,366	7,134	3,194,805	3,111	656,126	646	574,408	223	96,028	1	*	-	-	-	-	-	-	1	*
鳥取県	5,909	2,316,273	2,856	1,482,354	2,748	598,758	225	199,706	80	35,456	2	*	-	-	2	*	-	-	-	-
島根	8,454	3,571,371	4,567	2,357,259	3,342	780,813	423	377,763	122	55,535	1	*	-	-	-	-	-	-	1	*
岡山	18,660	7,750,301	9,221	4,950,436	8,366	1,924,355	908	805,678	165	69,832	5	1,105	-	-	3	537	-	-	2	*
広島	20,846	8,569,156	9,333	5,281,921	10,419	2,480,469	825	693,402	269	113,364	7	1,217	-	-	5	712	-	-	2	*
山口	11,838	5,170,623	5,885	3,328,265	5,254	1,294,292	547	483,691	152	64,375	1	*	-	-	1	*	-	-	-	-
徳島県	8,135	3,079,460	4,625	2,069,755	2,982	586,707	418	376,203	110	46,794	3	1,109	-	-	1	*	-	-	2	*
香川県	10,716	4,545,694	5,639	3,064,673	4,486	1,027,446	442	390,050	149	63,525	2	*	-	-	1	*	-	-	1	*
愛媛	13,078	5,512,553	7,584	3,687,183	5,360	1,118,845	672	595,246	262	111,279	1	*	-	-	1	*	-	-	1	*
高知	9,182	3,806,611	5,385	2,663,987	3,228	715,245	438	375,228	131	52,251	2	*	-	-	1	*	-	-	1	*
福岡県	32,283	13,224,375	16,584	8,470,792	13,618	3,202,022	1,525	1,323,333	556	228,228	7	966	-	-	6	688	-	-	1	*
佐賀県	8,153	3,385,659	4,626	2,268,384	2,867	639,845	433	374,838	227	102,592	5	1,591	-	-	1	*	-	-	4	1,555
長門	13,853	5,693,282	8,281	3,896,655	4,555	1,040,149	701	620,375	316	136,104	5	1,339	-	-	1	*	-	-	4	1,209
熊本	19,508	8,286,493	11,745	5,528,874	6,098	1,439,246	1,301	1,154,548	364	163,826	4	1,534	-	-	1	*	-	-	3	1,326
大分	12,651	5,076,192	7,697	3,537,164	4,161	904,510	651	575,773	142	58,746	2	*	-	-	-	-	-	-	2	*
宮崎	11,303	5,078,880	6,380	3,315,880	3,804	905,258	873	751,626	246	106,116	8	1,917	-	-	2	*	-	-	6	1,861
鹿児島	19,717	8,598,444	12,185	5,766,470	5,647	1,328,477	1,606	1,386,823	279	116,674	4	1,010	-	-	1	*	-	-	3	950
沖縄	11,686	6,002,929	9,614	4,973,217	1,154	284,675	795	704,099	123	40,939	3	486	-	-	-	-	-	-	3	486
その他	170	71,676	89	48,630	66	15,088	4	3,510	11	4,448	-	-	-	-	-	-	-	-	-	-

注. 3月末現在の老齢年金に含まれている5年年金の件数は 14,045 件である。

第9表(続) 国民年金 都道府県別年金受給権者状況 (基礎年金)
(月末現在)

都道府県別	合計		老 齢 基 礎 年 金				障 害 基 礎 年 金						遺 族 基 礎 年 金		
			25 年 以 上		25 年 未 満		計		法第30条、第30条の2 第30条の3該当		法第30条の4、 附則第25条該当				
	件数	年金額	件数	年金額	件数	年金額	件数	年金額	件数	年金額	件数	年金額	件数	年金額	
令和元	10月	35,193,033	23,840,202,631	32,338,698	21,768,899,402	588,381	134,958,150	2,063,625	1,777,262,247	941,785	796,195,636	1,121,840	981,066,611	202,329	158,082,833
11月	35,246,057	23,878,876,704	32,379,793	21,802,364,960	594,429	136,349,672	2,066,972	1,780,168,494	943,650	797,874,812	1,123,322	982,293,682	204,863	159,993,578	
12月	35,277,328	23,902,601,178	32,400,696	21,820,402,409	599,106	137,419,627	2,070,230	1,782,927,969	945,303	799,338,538	1,124,927	983,589,432	207,296	161,851,173	
令和2年	1月	35,347,721	23,954,054,119	32,460,146	21,866,138,756	604,581	138,729,365	2,073,302	1,785,532,601	947,018	800,884,066	1,126,284	984,648,536	209,692	163,653,397
2月	35,390,577	23,986,914,462	32,493,957	21,894,167,930	608,943	139,779,969	2,075,673	1,787,596,766	948,574	802,295,087	1,127,099	985,301,679	212,004	165,369,797	
3月	35,433,077	24,019,641,474	32,527,600	21,922,175,532	613,244	140,822,392	2,078,015	1,789,585,911	950,210	803,767,626	1,127,805	985,818,285	214,218	167,057,639	
北 海	道	1,661,911	1,106,414,471	1,503,712	993,930,333	34,726	7,743,444	114,379	97,652,415	49,170	41,317,699	65,209	56,334,715	9,094	7,088,280
青 岩	手	426,288	276,656,375	385,441	247,020,389	8,911	1,995,510	29,173	25,493,611	13,209	11,357,780	15,964	14,135,830	2,763	2,146,865
宮 城	田	416,952	289,240,687	382,580	261,468,827	3,233	743,756	28,099	24,684,903	12,762	10,953,492	15,337	13,731,411	3,040	2,343,201
秋 田	647,665	437,965,224	597,006	399,606,480	7,994	1,901,433	38,028	32,830,985	17,277	14,600,765	20,751	18,230,220	4,637	3,626,326	
	365,641	245,661,337	339,075	225,238,421	3,802	863,086	20,737	17,977,374	9,254	7,919,214	11,483	10,058,159	2,027	1,582,456	
山 形	形	366,763	254,200,658	341,746	233,949,197	1,909	455,814	21,023	18,171,499	9,745	8,280,784	11,278	9,890,175	2,085	1,624,148
福 島	城	586,877	399,244,966	541,195	365,029,372	7,483	1,741,039	34,292	29,450,845	15,053	12,663,514	19,239	16,787,331	3,907	3,023,710
茨 城	木	829,601	558,072,913	768,295	514,667,641	14,840	3,549,847	41,329	35,868,292	18,739	15,906,046	22,590	19,962,246	5,137	3,397,134
栃 木	馬	561,409	379,772,880	516,722	347,409,613	9,680	2,284,106	31,371	27,223,563	13,749	11,648,986	17,622	15,574,577	3,636	2,855,598
群 馬		580,704	401,692,009	537,984	368,990,665	7,241	1,753,364	31,808	28,085,921	14,850	12,805,902	16,958	15,280,020	3,671	2,862,058
埼 玉	美	1,901,000	1,270,805,828	1,760,840	1,174,985,388	37,455	8,986,672	91,069	77,696,843	43,364	36,503,444	47,705	41,193,399	11,536	9,126,925
千 葉	京	1,685,316	1,136,331,005	1,559,572	1,047,438,371	30,305	7,272,147	85,828	73,988,881	41,659	35,233,687	44,167	38,765,194	9,613	7,621,606
東 京	川	3,006,428	1,989,241,323	2,742,468	1,812,709,326	78,741	18,612,892	167,508	143,863,030	75,770	63,844,901	91,738	80,018,128	17,711	14,056,075
神 奈 川	湯	2,274,168	1,534,279,182	2,092,100	1,406,638,839	44,907	10,780,829	124,109	106,551,270	56,495	47,952,868	67,614	58,598,402	13,052	10,308,244
新 潟		724,872	512,456,680	673,816	471,828,016	4,275	999,159	42,409	36,211,324	18,712	15,722,313	23,697	20,489,012	4,372	3,418,181
富 山	山	336,488	243,345,173	314,846	226,138,540	2,034	494,468	17,638	15,169,787	7,829	6,588,797	9,809	8,580,991	1,970	1,542,379
石 川	川	336,105	238,658,839	310,079	218,694,555	3,490	843,400	20,528	17,564,392	9,623	8,081,202	10,905	9,483,189	2,008	1,556,493
福 井	野	233,807	167,239,066	216,890	154,203,815	2,059	490,341	13,377	11,425,292	5,469	4,596,291	7,908	6,829,000	1,451	1,120,518
山 梨	野	250,328	169,012,269	231,159	154,601,971	3,183	757,945	14,523	12,501,397	6,417	5,403,763	8,106	7,097,634	1,463	1,150,957
山 梨		661,970	472,270,334	611,638	432,010,005	4,227	1,005,678	42,213	36,257,468	19,959	16,940,530	22,254	19,316,938	3,892	2,997,183
岐 阜	阜	603,093	422,774,174	562,185	391,397,249	5,604	1,278,331	31,571	27,200,703	14,536	12,310,142	17,035	14,890,561	3,733	2,897,890
静 岡	知	1,102,608	771,396,180	1,025,940	712,954,459	10,590	2,520,168	59,720	50,976,471	27,425	23,064,714	32,295	27,911,757	6,358	4,945,061
愛 知	豊	1,885,917	1,290,792,656	1,750,138	1,191,478,248	25,250	5,787,358	98,324	83,988,930	48,219	40,681,561	50,105	43,307,369	12,205	9,538,120
三 重	黄	534,369	376,080,985	494,878	345,694,555	5,378	1,239,061	31,006	26,747,680	14,600	12,321,737	16,408	14,425,942	3,105	2,399,689
滋 賀		375,011	263,697,145	348,086	242,341,889	2,485	571,428	21,811	18,770,593	9,681	8,191,749	12,130	10,578,843	2,629	2,013,235
京 大	都	731,487	486,710,433	670,671	443,200,808	13,293	2,953,968	43,624	37,506,971	19,527	16,404,471	24,097	21,102,500	3,899	3,048,686
大 阪	良	2,318,294	1,506,002,475	2,094,708	1,358,250,422	68,900	15,140,124	140,924	121,852,079	63,508	53,646,163	77,416	68,205,916	13,762	10,759,850
兵 庫	山	1,552,048	1,046,549,676	1,431,492	961,364,275	27,812	6,053,556	83,607	72,016,875	38,079	32,238,554	45,528	39,778,321	9,137	7,114,969
和 歌 山		417,029	281,068,931	386,418	258,519,363	5,876	1,287,134	22,558	19,551,509	10,525	8,944,296	12,033	10,607,213	2,177	1,710,925
		309,980	205,347,640	283,032	185,410,159	5,094	1,121,106	20,101	17,458,073	8,992	7,631,026	11,109	9,827,047	1,753	1,358,302
鳥 取	取	178,117	125,711,109	164,096	114,864,233	1,652	9,638,347	11,285	5,638,347	4,893	4,117,532	6,392	5,520,814	1,084	831,469
島 根	山	231,118	165,400,044	213,348	151,065,740	1,488	349,678	14,944	12,980,908	6,134	5,245,180	8,810	7,735,728	1,338	1,013,718
岡 山	島	568,279	402,924,501	525,100	370,002,596	6,542	1,477,448	33,397	28,943,707	15,055	12,826,168	18,342	16,117,538	3,240	2,500,751
広 島	口	817,102	570,406,678	755,068	524,619,198	10,795	2,451,002	46,561	39,705,112	22,131	18,598,651	24,430	21,106,461	4,678	3,631,367
徳 島	徳	464,283	325,585,821	432,432	300,928,410	4,469	982,423	25,091	21,905,118	11,666	9,957,630	13,425	11,947,488	2,291	1,769,870
香 川	香	240,823	162,241,572	219,018	146,338,874	4,832	1,087,410	15,816	13,927,670	6,375	5,446,038	9,441	8,481,632	1,157	887,618
愛 媛	高	301,765	214,440,664	280,698	195,294,837	2,984	675,973	16,420	14,180,607	7,520	6,364,519	8,900	7,816,089	1,663	1,289,247
高 知	福	448,448	307,638,179	409,575	278,177,553	5,777	1,266,552	30,519	26,206,722	14,411	12,093,998	16,108	14,112,724	2,577	1,987,351
福 岡		244,177	161,889,857	221,272	145,851,873	5,394	1,195,121	16,234	13,855,850	7,126	6,002,251	9,108	7,853,599	1,277	987,014
		1,393,990	927,692,732	1,261,180	834,577,317	32,247	7,115,541	91,678	79,132,447	43,142	36,516,212	48,536	42,616,234	8,885	6,867,428
佐 長	賀	250,014	175,382,062	228,490	158,891,936	2,941	687,672	16,831	14,461,426	7,511	6,332,431	9,320	8,128,995	1,752	1,341,028
兵 未	崎	436,293	292,301,443	395,288	262,398,424	8,310	1,867,141	30,009	25,983,704	12,553	10,690,842	17,356	15,292,862	2,686	2,052,173
大 分	崎	550,871	379,162,655	499,677	339,838,575	7,515	1,747,339	40,482	35,918,686	19,366	16,392,288	21,086	18,626,598	3,217	2,457,856
宮 崎	崎	372,042	248,505,982	339,825	225,141,360	6,616	1,511,266	23,713	20,394,673	10,821	9,101,199	12,892	11,293,474	1,888	1,458,684
宮 崎		353,512	240,602,838	318,700	215,005,969	6,719	1,484,184	25,829	22,395,188	12,164	10,415,546	13,665	11,979,642	2,264	1,717,496
鹿 児	島	521,262	357,544,692	468,503	318,392,787	9,403	2,154,812	39,847	34,315,102	18,024	15,257,583	21,823	19,057,519	3,509	2,681,991
沖 縄	純	336,325	214,156,722	282,499	177,050,474	13,968	2,990,349	36,391	31,527,300	16,735	14,401,467	19,656	17,125,833	3,467	2,588,599
そ の 他		40,527	15,071,706	38,019	13,474,186	785	164,255	301	264,373	286	251,696	15	12,677	1,422	1,168,893

第9表(続) 国民年金 都道府県別年金受給権者状況 (基礎年金)
(新規裁定)

都道府県別	合計		老 齢 基 礎 年 金				障 害 基 礎 年 金				遺 族 基 礎 年 金		合 計		老 齢 基 礎 年 金				障 害 基 礎 年 金		遺 族 基 礎 年 金			
			25 年 以 上		25 年 未 満		計		法第30条、第30条の2 第30条の3該当						法第30条の4、 附則第25条該当		25 年 以 上						25 年 未 満	
	件数	年金額	件数	年金額	件数	年金額	件数	年金額	件数	年金額	件数	年金額	件数	年金額	件数	年金額	件数	年金額	件数	年金額	件数	年金額		
令和元	31,486	20,046,425	18,707	12,044,979	4,210	886,816	6,567	5,580,126	3,652	3,143,580	2,915	2,436,546	2,002	1,534,505	74,195	48,857,488	68,022	44,525,411	1,653	374,209	4,350	3,828,407	170	129,462
11月	38,483	24,558,824	23,243	15,036,909	5,037	1,047,597	7,593	6,488,069	4,387	3,793,460	3,206	2,694,609	2,610	1,986,249	91,761	60,698,881	84,784	55,791,950	1,815	418,462	4,983	4,348,065	179	140,404
12月	34,707	22,297,438	20,462	13,172,490	4,381	918,356	7,416	6,320,795	4,216	3,635,881	3,200	2,684,914	2,448	1,885,797	82,461	54,277,191	75,965	49,743,421	1,797	415,631	4,572	4,021,840	127	96,299
令和2	35,150	22,749,456	21,056	13,632,408	4,149	868,587	7,433	6,335,454	4,333	3,752,957	3,100	2,582,497	2,512	1,913,007	87,794	57,993,906	81,074	53,252,022	1,764	396,713	4,769	4,193,813	187	151,357
1月	36,164	23,700,303	23,172	15,222,325	3,682	785,115	6,906	5,891,089	4,319	3,727,912	2,587	2,163,177	2,404	1,801,774	93,836	62,079,487	86,783	57,063,501	1,792	411,269	5,123	4,492,030	138	112,688
2月	34,732	22,793,780	21,985	14,412,854	3,605	773,805	6,824	5,821,120	4,322	3,737,794	2,502	2,083,326	2,318	1,786,001	92,628	61,147,672	85,461	56,126,057	1,947	451,350	5,070	4,446,671	150	123,594
北海道	1,760	1,134,215	1,171	769,750	185	38,015	283	236,998	168	142,595	115	94,403	121	89,452	4,467	2,876,129	4,022	2,571,882	116	24,519	303	265,874	16	13,853
青森	461	277,530	316	189,571	53	10,892	72	62,372	41	35,925	31	26,446	20	14,695	1,175	723,854	1,075	656,913	32	6,456	66	58,701	2	*
岩手	368	255,391	253	170,868	18	4,221	65	55,262	40	34,141	25	21,122	32	25,040	1,176	766,307	1,105	708,072	7	1,620	60	53,088	4	3,526
宮城	638	427,143	456	298,996	41	8,964	103	88,457	59	51,734	44	36,724	38	30,725	1,571	1,018,713	1,449	927,068	25	6,260	92	82,418	5	2,966
秋田	364	240,324	256	168,120	29	7,077	59	49,609	32	27,151	27	22,457	20	15,518	1,012	650,805	939	596,762	16	3,656	66	49,158	1	*
山形	337	233,505	243	161,860	9	1,655	51	43,561	29	24,975	24	26,429	34	26,429	1,015	683,358	943	625,064	5	1,374	56	56,418	1	*
福島	561	368,702	370	245,267	58	12,882	88	74,388	46	40,034	42	34,354	45	36,166	1,610	1,041,227	1,475	941,720	30	6,852	104	91,883	1	*
茨城	879	587,893	597	402,209	87	21,311	151	131,971	102	90,342	49	41,629	44	32,403	2,238	1,425,977	2,066	1,305,115	48	12,581	123	107,501	1	*
栃木	586	381,913	386	253,070	58	11,699	103	86,632	66	56,208	37	30,424	39	30,512	1,502	975,731	1,399	910,509	38	9,050	61	53,106	4	3,066
群馬	539	372,865	365	246,907	35	9,730	99	83,643	64	54,226	35	29,417	40	32,585	1,604	1,071,224	1,485	990,023	37	9,374	82	71,827	-	-
埼玉県	1,792	1,183,718	1,114	739,100	204	45,737	351	306,821	216	193,725	135	113,096	123	92,060	4,866	3,137,336	4,488	2,890,994	131	31,820	243	210,707	4	3,815
千葉県	1,740	1,154,072	1,145	773,356	190	41,958	309	262,120	192	168,603	117	98,517	96	76,639	4,291	2,811,007	3,965	2,586,659	99	24,331	220	192,537	7	7,480
東京都	2,999	1,916,365	1,748	1,131,599	425	97,992	645	546,997	433	370,683	212	176,314	181	139,777	7,592	4,929,645	7,001	4,555,419	231	56,094	346	305,008	14	13,124
神奈川県	2,230	1,474,061	1,287	861,005	287	65,676	471	403,789	326	283,343	145	120,446	185	143,591	5,703	3,746,597	5,313	3,501,935	151	35,791	234	204,074	5	4,798
新潟	595	424,170	392	270,137	21	4,175	133	112,101	83	71,116	50	40,985	49	37,758	1,976	1,340,909	1,850	1,240,052	16	4,503	108	94,344	2	*
富山県	250	179,115	158	111,879	14	3,040	52	43,443	30	25,891	22	17,552	26	20,754	800	566,093	751	526,564	4	685	42	37,063	3	1,781
石川県	298	205,774	191	129,608	20	4,314	51	45,883	31	28,886	20	16,997	36	25,970	825	578,217	770	535,161	8	2,296	47	40,760	-	-
福井県	184	130,639	113	78,224	8	1,915	50	41,298	34	29,172	16	13,126	13	9,191	618	430,840	581	401,847	5	1,017	31	27,616	1	*
山梨県	257	171,677	172	116,857	26	5,710	49	41,073	24	19,591	25	21,482	10	8,037	634	417,490	584	382,472	12	2,419	38	32,599	-	-
長野県	526	370,422	331	223,507	31	7,084	150	128,594	99	86,831	51	41,763	14	11,157	1,757	1,214,562	1,616	1,098,571	12	2,813	125	111,027	4	2,151
岐阜県	505	351,214	341	231,988	29	6,466	102	86,416	62	53,639	40	32,778	33	26,344	1,690	1,167,548	1,574	1,074,916	15	3,661	100	88,192	1	*
静岡県	915	614,139	557	366,174	76	16,965	188	157,900	115	97,939	73	59,961	94	73,100	2,962	2,020,090	2,782	1,883,326	34	9,355	144	125,325	2	*
愛知県	1,822	1,243,884	1,169	788,971	145	29,280	379	327,002	251	218,738	128	108,264	129	98,632	5,075	3,393,837	4,761	3,177,959	88	18,972	214	186,010	12	10,895
三重県	506	342,573	309	204,348	39	8,988	102	87,825	65	57,401	37	30,424	56	41,413	1,471	1,018,721	1,389	953,135	10	1,944	71	63,140	1	*
奈良県	380	270,238	246	162,357	11	2,409	95	83,414	55	49,557	40	33,857	28	22,058	887	619,578	838	579,216	3	921	45	38,655	1	*
京都市	720	470,412	453	295,190	73	14,146	155	130,864	92	79,348	63	51,516	39	30,213	1,789	1,169,723	1,652	1,072,339	33	8,172	100	86,065	4	2,646
大阪府	2,496	1,543,801	1,350	852,453	411	81,613	544	462,702	358	307,391	186	155,310	191	147,034	6,213	3,952,113	5,681	3,636,423	229	51,156	294	257,197	9	7,338
兵庫県	1,579	1,048,574	962	638,048	155	30,616	348	295,018	211	181,981	137	113,037	114	84,892	3,888	2,575,431	3,588	2,365,952	76	14,557	217	189,155	7	5,766
和歌山県	463	302,175	298	195,501	49	10,582	72	62,684	51	45,103	21	17,582	44	33,408	1,032	670,384	971	624,488	14	3,457	46	41,434	1	*
徳島県	381	242,596	262	170,308	40	7,393	63	52,727	35	29,685	28	23,042	16	12,168	885	565,758	814	508,004	8	2,032	59	53,076	4	2,646
香川県	168	112,920	119	78,754	12	2,903	33	22,506	19	16,187	14	11,506	4	3,569	503	344,688	464	313,810	6	1,329	31	27,528	2	*
愛媛県	174	126,896	111	76,222	6	1,451	43	38,683	30	27,703	13	10,980	14	10,630	636	447,641	596	414,828	6	1,522	34	31,292	-	-
高松市	474	311,891	317	204,546	38	7,638	103	87,546	62	53,611	41	33,934	16	12,162	1,422	1,005,188	1,308	920,668	25	5,711	88	78,029	1	*
広島県	670	454,440	426	285,133	56	10,655	159	134,660	112	95,762	47	38,898	29	23,993	1,999	1,361,811	1,838	1,248,962	38	8,462	117	99,073	6	5,315
山口県	343	227,934	248	161,618	20	4,278	58	48,423	31	25,666	27	22,757	17	13,615	1,359	928,429	1,279	866,121	13	3,116	63	56,752	4	2,440
徳島県	247	158,097	181	118,848	26	4,990	35	30,240	19	17,174	16	13,067	5	4,018	619	408,823	564	372,523	17	3,341	38	32,959	-	-
香川県	300	196,477	205	133,332	27	6,221	59	49,892	36	30,321	23	19,561	9	7,032	838	581,378	790	536,840	13	3,387	45	40,370	1	*

第10表 国民年金 都道府県別年金支給状況（総計）
（月末現在）

都道府県別	合 計				老 齢 年 金 ・ 25 年 以 上				通 算 老 齢 年 金 ・ 25 年 未 満				障 害 年 金				遺 族 年 金			
	全 部 支 給 ・ 一 部 支 給		全 部 支 給 停 止		全 部 支 給 ・ 一 部 支 給		全 部 支 給 停 止		全 部 支 給 ・ 一 部 支 給		全 部 支 給 停 止		全 部 ・ 一 部 支 給		全 部 支 給 停 止		全 部 ・ 一 部 支 給		全 部 支 給 停 止	
	件 数	年 金 額	件 数	停 止 年 額	件 数	年 金 額	件 数	停 止 年 額	件 数	年 金 額	件 数	停 止 年 額	件 数	年 金 額	件 数	停 止 年 額	件 数	年 金 額	件 数	停 止 年 額
千円																				
令和元	35,482,677	23,826,506,594	632,990	388,213,639	32,477,462	21,811,621,014	364,778	204,789,579	937,186	214,859,259	9,257	2,096,876	1,978,568	1,710,736,717	129,456	105,324,025	89,461	89,289,604	129,499	76,003,159
11月	35,518,920	23,858,237,036	635,247	389,384,563	32,509,143	21,839,354,343	365,832	205,405,070	937,520	214,966,997	9,273	2,101,276	1,981,942	1,713,645,967	129,074	105,007,812	90,315	90,269,728	131,068	76,870,405
12月	35,535,785	23,876,108,087	636,833	390,166,552	32,522,255	21,853,474,044	366,364	205,729,572	936,940	214,847,886	9,282	2,103,507	1,985,389	1,716,535,488	128,564	104,594,200	91,201	91,250,668	132,623	77,739,273
令和2	35,590,923	23,921,240,292	638,735	391,163,872	32,573,176	21,894,878,179	367,277	206,292,143	937,152	214,954,765	9,295	2,107,414	1,988,634	1,719,267,712	128,089	104,204,300	91,961	92,139,636	134,074	78,560,015
1月	35,617,655	23,947,519,916	640,503	392,026,378	32,597,771	21,918,263,968	368,245	206,884,988	935,887	214,729,364	9,318	2,115,091	1,991,234	1,721,493,093	127,476	103,703,140	92,673	93,032,890	135,464	79,323,159
2月	35,645,453	23,974,230,249	641,926	392,789,267	32,623,411	21,942,253,996	368,701	207,189,400	934,850	214,560,681	9,329	2,117,095	1,993,629	1,723,504,637	127,095	103,396,318	93,563	93,911,534	136,801	80,086,815
北海道	1,665,169	1,102,790,132	34,294	20,294,628	1,501,933	992,989,867	21,443	11,540,819	48,621	11,109,308	641	149,049	110,531	94,671,282	6,349	5,155,749	4,084	4,019,675	5,861	3,449,011
道	427,850	275,871,124	8,675	4,950,763	386,207	246,799,399	5,404	2,834,005	11,480	2,533,825	135	30,293	28,787	25,254,485	1,260	1,025,466	1,376	1,283,415	1,876	1,060,999
青	419,840	288,826,902	9,426	5,650,482	384,213	261,628,755	5,767	3,187,919	6,587	1,462,025	73	17,719	27,642	24,393,373	1,571	1,281,702	1,398	1,342,748	2,015	1,163,143
岩	649,947	436,164,197	12,477	7,704,833	598,560	399,521,933	6,916	3,898,398	12,829	2,826,974	118	25,296	36,505	31,652,091	2,501	2,038,174	2,053	2,041,199	2,942	1,742,966
手	368,901	245,634,490	6,573	3,935,574	340,820	225,556,888	4,051	2,232,055	6,853	1,530,174	81	19,055	20,260	17,625,106	1,105	902,043	968	922,321	1,336	782,421
城	372,179	254,691,775	7,186	4,387,295	344,550	234,660,704	4,982	2,489,096	6,211	1,328,741	108	20,792	20,468	17,771,249	1,327	1,079,551	950	931,080	1,369	797,855
野	427,456	399,235,786	11,513	6,822,495	544,550	365,807,772	6,301	3,776,618	12,685	2,794,037	146	29,221	33,436	28,835,075	1,924	1,559,887	1,775	1,748,902	2,542	1,456,769
形	835,876	557,952,067	12,178	7,513,785	773,561	516,187,194	6,399	3,679,233	20,066	4,716,833	164	36,773	39,904	34,761,073	2,286	1,863,000	2,345	2,286,967	3,329	1,934,779
島	566,814	379,738,569	9,394	5,855,598	521,053	348,650,777	5,024	2,873,366	13,955	3,163,004	103	25,063	30,156	26,286,763	1,968	1,598,384	1,650	1,638,026	2,299	1,358,785
木	584,523	401,060,821	10,271	6,280,259	539,974	369,272,042	6,050	3,462,872	12,105	2,799,895	106	26,934	30,844	27,371,327	1,723	1,404,787	1,600	1,617,557	2,392	1,385,665
城	1,901,874	1,264,364,053	27,422	17,277,874	1,762,194	1,173,805,570	14,087	8,225,251	48,255	11,418,498	379	88,243	86,466	74,050,801	5,787	4,671,738	4,959	5,089,184	7,169	4,292,642
玉	1,689,928	1,132,412,669	24,208	15,326,999	1,563,051	1,047,682,227	12,563	7,295,977	40,986	9,770,162	288	70,634	81,635	70,671,379	5,338	4,337,069	4,256	4,088,900	6,019	3,623,319
栗	3,034,667	1,991,327,047	48,500	30,530,898	2,760,209	1,820,613,760	25,287	14,322,884	107,981	25,987,155	692	168,848	158,902	137,008,829	11,362	9,273,711	7,575	7,717,304	11,159	6,765,455
新	2,276,902	1,527,246,496	32,701	20,747,893	2,090,693	1,404,738,773	16,945	9,880,393	62,608	15,148,911	405	102,218	118,126	101,726,338	7,190	5,884,503	5,475	5,632,473	8,161	4,920,779
潟	731,691	511,731,004	14,110	8,810,473	676,736	472,108,872	8,349	4,834,010	12,074	2,608,660	123	26,452	40,906	35,064,678	2,829	2,293,588	1,975	1,948,793	2,809	1,656,423
富山	340,367	243,355,968	6,053	3,813,483	316,109	226,344,257	3,610	2,132,903	6,422	1,481,704	43	10,053	16,995	14,682,842	1,123	909,955	841	847,165	1,277	760,572
山	338,405	238,249,340	6,752	4,222,335	310,685	218,719,377	3,978	2,316,251	7,095	1,686,106	57	13,442	19,711	16,945,929	1,406	1,138,399	914	897,928	1,311	754,242
井	237,867	167,632,257	4,340	2,698,334	218,824	154,758,652	2,514	1,463,848	5,541	1,220,142	54	12,641	12,867	11,020,338	833	680,524	635	633,125	939	541,320
梨	254,060	169,559,407	4,561	2,753,353	233,571	155,475,946	2,748	1,269,441	5,569	1,220,142	55	15,727	14,082	12,162,840	788	640,065	658	651,180	970	569,532
野	672,251	473,427,943	13,180	8,093,878	615,704	433,308,263	8,153	4,666,319	13,893	3,110,796	121	28,878	41,013	35,339,659	2,412	1,964,958	1,641	1,669,225	2,494	1,433,723
岐阜	605,732	421,429,318	11,203	6,963,800	562,899	391,241,634	6,366	3,700,283	11,087	2,497,634	141	30,959	30,108	26,055,369	2,224	1,806,274	1,638	1,634,680	2,472	1,426,284
静	1,112,031	770,500,009	18,890	11,808,509	1,030,196	713,864,622	10,663	6,199,489	21,997	4,961,537	170	38,567	57,070	48,889,078	3,907	3,160,255	2,768	2,784,772	4,150	2,410,199
愛	1,886,370	1,283,577,111	31,112	19,460,857	1,748,970	1,189,425,774	16,698	9,741,860	38,767	8,798,663	305	68,080	93,362	80,008,704	6,198	5,031,410	5,271	5,343,970	7,911	4,619,507
知	375,625	375,488,636	8,896	5,559,224	495,895	345,910,174	5,038	2,459,968	10,605	2,459,968	15	16,727	29,776	25,767,945	1,756	1,427,122	1,349	1,350,549	2,021	1,164,855
三	377,431	262,861,489	7,096	4,450,992	349,149	242,371,245	3,835	2,286,797	6,456	1,458,725	100	21,611	20,724	17,900,199	1,460	1,185,194	1,102	1,131,320	1,701	957,391
滋	734,276	485,248,092	13,928	8,411,875	670,357	442,792,323	8,518	4,703,331	20,408	4,665,221	245	56,458	41,825	36,086,473	2,724	2,213,080	1,686	1,704,075	2,441	1,439,006
京	2,317,383	1,496,544,250	40,696	24,960,010	2,091,851	1,355,219,113	22,810	12,804,587	85,563	18,942,413	829	188,506	134,074	116,375,025	8,536	6,954,818	5,895	6,007,698	8,521	5,012,099
大	1,558,114	1,042,854,073	26,787	16,489,242	1,432,618	961,164,706	14,547	8,133,161	42,909	9,613,495	410	88,649	78,716	68,113,892	6,065	4,905,996	3,871	3,961,980	5,765	3,361,436
兵	6,448	281,067,637	6,648	4,133,075	388,653	259,130,993	3,851	2,138,042	9,507	2,098,689	94	19,491	21,704	18,880,905	1,315	1,078,597	942	957,051	1,388	816,945
和	314,979	206,247,700	6,115	3,621,307	286,421	186,585,119	3,745	2,019,845	8,110	1,757,589	95	19,644	19,623	17,112,727	1,124	919,754	825	792,266	1,151	662,064
山	180,376	125,839,885	3,650	2,187,498	164,619	115,040,147	2,333	1,306,440	4,364	967,624	36	8,194	10,926	9,363,563	584	474,489	467	468,551	697	398,374
取	234,422	165,882,836	5,150	3,088,579	214,525	151,512,836	3,390	1,900,163	4,786	1,120,001	44	10,491	14,537	12,677,743	830	680,898	574	572,226	886	497,027
根	576,286	404,097,050	10,653	6,577,752	527,980	371,315,271	6,341	3,637,761	14,771	3,370,835	137	30,968	32,204	28,035,241	2,101	1,714,144	1,331	1,375,704	2,074	1,194,879
山	822,216	569,248,839	15,732	9,726,995	755,107	524,615,085	9,294	5,886,685	21,015	4,885,685	199	45,785	44,096	37,731,747	3,290	2,666,767	1,998	2,016,321	2,949	1,728,410
岡	467,429	325,432,691	8,692	5,323,754	432,928	301,230,120	5,389	3,026,556	9,626	2,256,470	97	20,245	23,892	20,957,489	1,746	1,431,320	983			

第10表(続) 国民年金 都道府県別年金支給状況 (旧法拠出制年金)
 (月末現在)

都道府県別	合計				老 齢 年 金				通 算 老 齢 年 金				障 害 年 金				遺 族 年 金			
	全部支給・一部支給		全部支給停止		全 部 支 給		全 部 支 給 停 止		全 部 支 給		全 部 支 給 停 止		全 部 ・ 一 部 支 給		全 部 支 給 停 止		全 部 ・ 一 部 支 給		全 部 支 給 停 止	
	件 数	年 金 額	件 数	停 止 年 額	件 数	年 金 額	件 数	停 止 年 額	件 数	年 金 額	件 数	停 止 年 額	件 数	年 金 額	件 数	停 止 年 額	件 数	年 金 額	件 数	停 止 年 額
		千円	千円	千円	千円	千円	千円	千円	千円	千円	千円	千円	千円	千円	千円	千円	千円	千円	千円	千円
令和 元 年10月	889,907	360,047,690	32,727	14,469,913	483,169	238,092,776	20,373	8,418,415	356,487	81,708,547	1,575	289,438	41,181	36,156,433	3,218	2,642,063	9,070	4,089,934	7,561	3,119,997
11月	875,492	354,350,224	32,618	14,394,671	474,856	233,998,655	20,326	8,395,799	350,798	80,431,255	1,566	287,346	40,865	35,875,987	3,179	2,609,298	8,973	4,044,328	7,547	3,102,228
12月	862,708	349,316,470	32,582	14,356,991	467,639	230,426,197	20,284	8,375,010	345,556	79,245,820	1,560	285,946	40,571	35,614,653	3,152	2,587,066	8,942	4,029,799	7,586	3,108,969
令和 2 年 1月	849,446	344,051,278	32,491	14,298,767	460,052	226,670,327	20,255	8,361,240	340,316	78,049,108	1,560	283,705	40,297	35,375,163	3,124	2,564,248	8,781	3,956,680	7,562	3,089,575
2月	835,194	338,396,858	32,387	14,234,973	451,833	222,634,392	20,226	8,346,635	334,718	76,782,243	1,544	282,243	39,938	35,057,662	3,099	2,542,405	8,705	3,922,561	7,518	3,063,691
3月	822,023	333,206,418	32,279	14,171,624	444,327	218,939,112	20,185	8,328,392	329,400	75,575,029	1,535	280,355	39,638	34,795,247	3,071	2,519,197	8,658	3,897,030	7,488	3,043,680
北 海 道	35,653	15,789,479	1,899	880,810	18,418	10,057,129	1,246	543,225	14,460	3,500,008	76	14,905	2,306	2,014,862	195	159,755	469	217,480	382	162,925
青 岩 宮 秋	9,574	3,903,241	663	262,271	5,761	2,450,851	409	162,164	2,450	4,656,768	20	857	1,068	772,299	17	14,042	272	115,323	217	82,226
山 形 福 岡	11,650	4,949,338	664	287,359	6,954	3,165,678	446	182,169	3,416	733,581	11	2,408	1,068	953,702	46	36,470	212	96,377	161	66,312
宮 城 田	13,943	5,557,965	816	345,841	7,911	3,591,668	559	222,183	4,916	1,066,447	37	6,390	917	808,379	61	50,902	199	91,471	159	66,367
秋 田	9,373	3,722,992	460	185,735	5,484	2,434,625	312	115,897	3,120	683,900	12	2,243	605	530,663	23	19,112	164	73,804	113	48,483
山 形 福 岡	11,973	4,623,654	629	254,758	6,772	3,031,952	414	168,651	4,336	881,467	74	12,252	737	651,023	35	28,279	128	59,211	106	45,576
福 岡	16,277	6,469,144	805	344,171	9,752	4,393,661	504	211,357	5,286	1,072,148	62	10,071	1,008	985,360	60	48,756	231	107,975	179	73,986
茨 城 木 馬	17,596	7,044,653	857	348,285	11,093	4,981,084	572	217,703	5,371	1,199,793	19	3,966	820	722,237	41	33,544	312	141,540	225	93,072
栃 木	14,174	5,566,352	625	254,934	8,913	3,949,375	442	165,154	4,363	901,642	15	2,919	714	629,405	39	32,179	184	85,930	129	55,282
馬 場	13,408	5,361,450	682	287,622	7,576	3,559,579	464	184,670	4,946	1,068,039	24	5,426	721	658,014	38	32,179	165	75,817	156	65,347
埼 玉 茨 城	27,326	10,415,861	970	420,238	14,791	6,835,880	550	209,553	11,152	2,505,905	27	4,165	1,069	932,444	115	93,251	314	141,633	278	113,268
京 都	27,922	11,030,806	898	377,857	15,564	7,357,276	478	182,557	10,935	2,562,837	34	5,812	1,075	950,085	72	59,483	348	160,609	314	130,005
奈 川	74,914	31,767,816	1,825	848,806	42,042	21,793,192	986	434,127	29,838	7,523,680	94	19,430	2,521	2,224,485	235	195,025	513	226,459	510	200,224
神 奈 川	34,657	13,356,334	778	358,872	15,206	7,808,909	332	131,418	18,075	4,464,128	31	6,172	1,076	949,772	131	109,799	300	133,526	284	111,483
新 潟	20,316	7,808,742	613	276,055	10,969	4,998,907	300	115,960	7,879	1,629,185	43	6,789	1,231	1,069,517	95	77,425	237	111,132	175	75,903
富 山	9,629	3,677,613	303	146,665	4,713	2,272,314	160	66,306	4,417	993,770	14	3,519	420	374,643	60	48,366	79	36,886	69	28,473
石 川	8,697	3,642,965	355	169,870	4,391	2,256,633	193	84,440	3,648	853,352	14	2,796	538	477,811	51	42,125	120	55,169	97	40,509
福 山	8,134	2,973,091	266	117,534	4,288	1,954,422	160	64,264	3,490	739,174	16	3,268	294	251,582	29	23,988	62	27,913	61	26,014
山 梨	7,914	3,142,222	379	158,270	5,080	2,299,675	260	104,330	2,428	523,100	13	2,123	324	283,371	23	18,137	82	36,075	83	33,680
山 梨	22,508	8,229,268	953	422,220	11,523	5,676,692	696	287,887	9,738	2,124,186	49	9,811	1,115	969,333	97	77,815	132	59,058	111	46,707
岐 阜	13,241	5,329,475	601	289,468	6,783	3,412,817	297	131,851	5,596	1,244,693	28	5,568	668	585,075	93	75,865	194	86,891	183	76,184
静 岡	27,384	10,493,440	929	418,899	14,450	6,913,773	469	195,878	11,511	2,466,226	66	13,710	1,145	981,200	112	91,662	278	132,241	282	117,649
愛 知	30,410	11,733,287	1,155	512,025	15,034	7,478,293	496	211,092	13,765	3,069,668	57	9,717	1,127	963,228	109	87,956	484	222,097	493	203,259
三 重	11,714	4,777,151	438	189,724	5,789	3,055,309	266	110,828	5,286	1,234,095	22	3,540	489	418,524	35	28,864	150	69,223	115	46,492
滋 賀	9,168	3,466,052	348	149,284	4,760	2,257,882	138	58,271	4,005	897,325	66	11,584	320	272,479	53	42,320	83	38,366	91	37,109
京 都 阪 庫	16,169	6,690,447	548	259,088	7,880	4,158,121	324	136,726	7,338	1,762,643	22	5,068	834	719,252	91	73,329	117	50,431	111	43,964
大 阪	38,668	15,016,789	1,117	484,996	19,371	9,538,084	582	235,195	17,425	3,979,506	67	11,288	1,536	1,354,313	150	123,451	336	144,886	318	115,062
兵 庫	31,790	12,330,669	1,063	462,970	14,990	7,651,385	683	282,208	15,451	3,638,369	56	10,218	1,072	919,933	102	83,081	277	120,983	222	87,463
奈 良 山	10,087	3,986,146	338	145,635	5,882	2,745,283	204	84,388	3,705	827,965	20	3,081	427	380,299	34	27,694	73	32,600	80	30,472
歌 山	10,696	4,336,694	418	184,672	6,875	3,090,792	259	104,012	3,099	654,645	12	1,481	601	536,573	45	37,835	121	54,684	102	41,344
鳥 取 根 山	5,698	2,228,567	211	87,706	2,704	1,421,544	152	60,810	2,736	596,534	12	2,224	214	190,539	11	9,166	44	19,949	36	15,507
鳥 取	8,077	3,401,127	377	170,244	4,287	2,237,997	280	119,262	3,328	778,299	14	2,515	391	351,435	32	26,328	71	33,396	51	22,139
山 岡	18,074	7,486,666	586	263,635	8,835	4,784,787	386	165,650	8,317	1,915,078	49	9,278	842	750,096	66	55,582	80	36,706	85	33,126
山 口	20,307	8,308,566	539	260,590	9,038	5,149,443	295	132,478	10,384	2,472,807	35	7,662	735	602,463	90	72,939	150	65,853	119	47,511
山 口	11,431	4,983,153	407	187,471	5,619	3,210,727	266	117,538	5,229	1,289,523	25	4,769	506	448,977	41	34,714	77	33,926	75	30,449
徳 島 香 愛	7,811	2,951,683	324	127,777	4,371	1,972,572	254	97,183	2,970	585,254	12	1,453	405	365,867	13	10,336	65	27,990	45	18,805
香 愛	10,356	4,385,077	360	160,617	5,395	2,958,052	244	106,621	4,464	1,023,545	22	3,901	415	367,427	27	22,623	82	36,052	67	27,472
高 知 岡	13,390	5,304,463	488	208,090	7,278	3,565,172	306	122,011	5,342	1,116,621	18	2,225	629	560,336	43	34,909	141	62,334	121	48,945
高 知	8,866	3,675,168	316	131,444	5,179	2,584,387	206	79,500	3,209	711,612	19	3,633	405	348,120	33	27,108	73	31,049	58	21,202
岡 福	31,141	12,718,969	1,142	505,407	15,880	8,175,844	704	294,948	13,563	3,193,559	55	8,463	1,407	1,225,821	118	97,513	291	123,745	265	104,483
佐 賀 長 熊	7,708	3,193,917	445	191,741	4,334															

第10表(続) 国民年金 都道府県別年金支給状況(基礎年金)
(月末現在)

都道府県別	合 計				老 齢 基 礎 年 金							
	全部・一部支給		全部支給停止		25 年 以 上				25 年 未 満			
					全 部 支 給		全 部 支 給 停 止		全 部 支 給		全 部 支 給 停 止	
	件数	年金額	件数	年金額	件数	年金額	件数	年金額	件数	年金額	件数	年金額
千円		千円		千円		千円		千円		千円		
令和元 年10月	34,592,770	23,466,458,905	600,263	373,743,726	31,994,293	21,573,528,238	344,405	196,371,164	580,699	133,150,712	7,682	1,807,438
11月	34,643,428	23,503,886,812	602,629	374,989,892	32,034,287	21,605,355,689	345,506	197,009,271	586,722	134,535,742	7,707	1,813,930
12月	34,673,077	23,526,791,617	604,251	375,809,561	32,054,616	21,623,047,847	346,080	197,354,562	591,384	135,602,066	7,722	1,817,561
令和2 年1月	34,741,477	23,577,189,014	606,244	376,865,105	32,113,124	21,668,207,853	347,022	197,930,904	596,836	136,905,656	7,745	1,823,709
2月	34,782,461	23,609,123,057	608,116	377,791,405	32,145,938	21,695,629,577	348,019	198,538,353	601,169	137,947,121	7,774	1,832,848
3月	34,823,430	23,641,023,830	609,647	378,617,643	32,179,084	21,723,314,885	348,516	198,860,647	605,450	138,985,652	7,794	1,836,740
北海道	1,629,516	1,087,000,653	32,395	19,413,818	1,483,515	982,932,739	20,197	10,997,594	34,161	7,609,300	565	134,144
青森	418,276	271,967,883	8,012	4,688,492	380,446	244,348,547	4,995	2,671,841	8,796	1,969,057	115	26,453
岩手	408,190	283,877,564	8,762	5,363,123	377,259	258,463,078	5,321	3,005,749	3,171	728,445	62	15,311
宮城	636,004	430,606,232	11,661	7,358,992	590,649	395,930,265	6,357	3,676,215	7,913	1,882,527	81	18,906
秋田	359,528	241,911,498	6,113	3,749,838	335,336	223,122,263	3,739	2,116,158	3,733	846,274	69	16,812
山形	360,206	250,068,120	6,557	4,132,537	337,778	231,628,752	3,968	2,320,445	1,875	447,274	34	8,540
福島	576,169	392,766,643	10,708	6,478,324	534,798	361,464,112	6,397	3,565,261	7,399	1,721,889	84	19,150
茨城	818,280	550,907,413	11,321	7,165,499	762,468	511,206,110	5,827	3,461,530	14,695	3,517,039	145	32,807
栃木	552,640	374,172,217	8,769	5,600,663	512,140	344,701,402	4,582	2,708,211	9,592	2,261,361	88	22,744
群馬	571,115	395,699,371	9,589	5,992,638	532,398	365,712,463	5,586	3,278,202	7,159	1,731,856	82	21,508
埼玉県	1,874,548	1,253,948,192	26,452	16,857,636	1,747,403	1,166,969,691	13,537	8,015,697	37,103	8,912,593	352	84,078
千葉県	1,662,006	1,121,381,863	23,310	14,949,141	1,547,487	1,040,324,951	12,085	7,113,420	30,051	7,207,325	254	64,822
東京都	2,959,753	1,959,559,231	46,675	29,682,092	2,718,167	1,798,820,568	24,301	13,888,758	78,143	18,463,475	598	149,418
神奈川県	2,242,245	1,513,890,162	31,923	20,389,020	2,075,487	1,396,929,864	16,613	9,708,975	44,533	10,684,783	374	96,046
新潟	711,375	503,922,262	13,497	8,534,418	665,767	467,109,965	8,049	4,718,050	4,195	979,475	80	19,684
富山県	330,738	239,678,355	5,750	3,666,818	311,396	224,071,943	3,450	2,066,597	2,005	487,934	29	6,534
石川県	329,708	234,606,375	6,397	4,052,464	306,294	216,462,744	3,785	2,231,811	3,447	832,754	43	10,646
福井県	229,733	164,659,166	4,074	2,580,800	214,536	152,804,230	2,354	1,399,585	2,051	480,968	38	9,373
山梨県	246,146	166,417,186	4,182	2,595,084	228,671	153,176,272	2,488	1,425,699	3,141	746,341	42	11,604
長野県	649,743	464,598,675	12,227	7,671,658	604,181	427,631,572	7,457	4,378,433	4,155	986,610	72	19,067
岐阜県	592,491	416,099,842	10,602	6,674,332	556,116	387,828,817	6,069	3,568,432	5,491	1,252,941	113	25,391
静岡県	1,084,647	760,006,569	17,961	11,389,611	1,015,746	706,950,849	10,194	6,003,610	10,486	2,495,311	104	24,857
愛知県	1,855,960	1,271,843,824	29,957	18,948,832	1,733,936	1,181,947,481	16,202	9,530,768	25,002	5,728,995	248	58,363
滋賀県	525,911	370,711,485	8,458	5,369,501	490,106	342,854,865	4,772	2,839,691	5,319	1,225,873	59	13,188
三重県	368,263	259,395,436	6,748	4,301,708	344,389	240,113,363	3,697	2,228,526	2,451	561,400	34	10,027
京都府	718,107	478,557,645	13,380	8,152,788	662,477	438,634,203	8,194	4,566,606	13,070	2,902,578	223	51,390
大阪府	2,278,715	1,481,527,460	39,579	24,475,014	2,072,480	1,345,681,029	22,228	12,569,393	68,138	14,962,907	762	177,217
兵庫県	1,526,324	1,030,523,404	25,724	16,026,272	1,417,628	953,513,322	13,864	7,850,954	27,458	5,975,126	354	78,430
奈良県	410,719	277,081,491	6,310	3,987,440	382,771	256,385,710	3,647	2,133,654	5,802	1,270,724	74	16,410
和歌山県	304,283	201,911,006	5,697	3,436,634	279,546	183,494,327	3,486	1,915,833	5,011	1,102,944	83	18,163
鳥取県	174,678	123,611,318	3,439	2,099,791	161,915	113,618,602	2,181	1,245,631	1,628	371,090	24	5,971
島根県	226,345	162,481,709	4,773	2,918,335	210,238	149,274,839	3,110	1,780,901	1,458	341,702	30	7,976
岡山県	558,212	396,610,384	10,067	6,314,117	519,145	366,530,484	5,955	3,472,111	6,454	1,455,757	88	21,691
広島県	801,909	560,940,272	15,193	9,466,405	746,069	519,465,642	8,999	5,153,555	10,631	2,412,878	164	38,124
山口県	455,998	320,449,538	8,285	5,136,283	427,309	298,019,393	5,123	2,909,017	4,397	966,948	72	15,476
徳島県	236,402	159,571,390	4,421	2,670,181	216,125	144,710,046	2,893	1,628,828	4,755	1,070,124	77	17,285
香川県	296,426	211,068,338	5,339	3,372,326	277,561	196,467,960	3,137	1,826,877	2,938	666,009	46	9,964
愛媛県	439,532	302,278,217	8,916	5,359,962	403,912	275,033,571	5,663	3,143,983	5,650	1,238,342	127	28,210
高知県	239,423	159,088,732	4,754	2,801,125	218,260	144,236,013	3,012	1,615,860	5,284	1,169,145	110	25,976
福岡県	1,366,513	911,212,471	27,477	16,480,261	1,244,916	825,684,007	16,264	8,893,309	31,716	6,993,928	531	121,613
佐賀県	244,692	172,102,989	5,322	3,279,073	225,276	157,047,386	3,214	1,844,550	2,896	677,451	45	10,221
長崎県	427,561	287,098,891	8,732	5,202,552	390,000	259,520,098	5,288	2,878,326	8,178	1,838,659	132	28,482
熊本県	539,217	372,126,681	11,654	7,035,775	492,176	335,698,338	7,501	4,240,237	7,328	1,707,125	187	40,214
大分県	364,883	244,232,920	7,159	4,273,062	335,241	222,617,991	4,584	2,523,369	6,482	1,478,020	134	33,246
宮崎県	345,067	235,604,446	8,445	4,998,392	313,227	212,002,512	5,473	3,003,457	6,567	1,448,844	152	35,340
鹿児島県	508,261	349,660,385	13,001	7,884,307	460,553	313,989,565	7,950	4,403,222	9,176	2,100,826	227	53,986
沖縄県	327,363	209,082,592	8,962	5,074,131	277,856	174,727,608	4,643	2,322,866	13,582	2,908,617	386	81,732
その他	39,609	14,505,331	918	566,376	37,934	13,455,334	85	18,851	784	164,107	1	*

第10表(続) 国民年金 都道府県別年金支給状況(基礎年金)

都道府県別	障害基礎年金												遺族基礎年金			
	合計				法第30条、第30条の2、第30条の3該当				法第30条の4、附則第25条該当				全部・一部支給		全部支給停止	
	全部・一部支給		全部支給停止		全部・一部支給		全部支給停止		全部・一部支給		全部支給停止		件数	年金額	件数	年金額
	件数	年金額	件数	年金額	件数	年金額	件数	年金額	件数	年金額	件数	年金額				
千円				千円				千円				千円				
令和元	1,937,387	1,674,580,284	126,238	102,681,963	857,323	728,425,117	84,462	67,770,519	1,080,064	946,155,167	41,776	34,911,444	80,391	85,199,670	121,938	72,883,162
11月	1,941,077	1,677,769,980	125,895	102,398,514	859,369	730,252,054	84,281	67,622,758	1,081,708	947,517,926	41,614	34,775,756	81,342	86,225,400	123,521	73,768,177
12月	1,944,818	1,680,920,835	125,412	102,007,135	861,322	731,953,806	83,981	67,384,732	1,083,496	948,967,029	41,431	34,622,403	82,259	87,220,869	125,037	74,630,304
令和2	1,948,337	1,683,892,549	124,965	101,640,052	863,358	733,753,505	83,660	67,130,560	1,084,979	950,139,043	41,305	34,509,492	83,180	88,182,957	126,512	75,470,440
1月	1,951,296	1,686,436,031	124,377	101,160,735	865,306	735,479,951	83,268	66,815,136	1,085,990	950,956,080	41,109	34,345,599	84,058	89,110,329	127,946	76,259,468
2月	1,953,991	1,688,708,790	124,024	100,877,121	867,171	737,128,865	83,039	66,638,761	1,086,820	951,579,925	40,985	34,238,360	84,905	90,014,504	129,313	77,043,135
3月																
北海道	108,225	92,656,420	6,154	4,995,994	44,928	37,909,326	4,242	3,408,374	63,297	54,747,095	1,912	1,587,622	3,615	3,802,194	5,479	3,286,086
青森	27,930	24,482,186	1,243	1,011,424	12,310	10,633,578	899	724,202	15,620	13,848,609	344	1,168,027	1,104	1,640,927	1,659	978,774
岩手	26,574	23,439,671	1,525	1,245,232	11,714	10,108,515	1,048	844,977	14,860	13,331,156	477	400,255	1,186	1,246,371	1,854	1,096,831
宮城	35,588	30,843,713	2,440	1,987,272	15,594	13,249,274	1,683	1,351,491	19,994	17,594,429	757	635,781	1,854	1,949,728	2,783	1,676,599
秋田	19,655	17,094,443	1,082	882,931	8,469	7,284,361	785	634,854	11,186	9,810,082	297	248,077	804	848,518	1,223	733,938
山形	19,731	17,120,226	1,292	1,051,273	8,837	7,550,660	908	730,124	10,894	9,569,566	384	321,149	822	871,869	1,263	752,279
福島	32,428	27,939,715	1,864	1,511,130	13,730	11,607,203	1,323	1,056,312	18,698	16,332,512	541	454,819	1,544	1,640,927	2,363	1,382,783
茨城	39,084	34,038,837	2,245	1,829,455	17,218	14,682,573	1,521	1,223,473	21,866	19,356,263	724	605,982	2,033	2,145,428	3,104	1,841,706
栃木	29,442	25,657,358	1,929	1,566,204	12,439	10,599,851	1,310	1,049,134	17,003	15,057,507	619	517,070	1,466	1,552,095	2,170	1,303,503
群馬	30,123	26,713,313	1,685	1,372,608	13,691	11,874,206	1,159	931,695	16,432	14,839,107	526	440,913	1,435	1,541,740	2,236	1,320,319
埼玉県	85,397	73,118,357	5,672	4,578,487	39,538	33,446,204	3,826	3,057,240	45,859	39,672,153	1,846	1,521,246	4,645	4,947,551	6,891	4,179,374
千葉県	80,560	69,721,294	5,266	4,277,586	37,863	32,184,275	3,796	3,049,412	42,697	37,537,019	1,470	1,228,174	3,908	4,128,292	5,705	3,493,314
東京都	156,381	134,784,344	11,127	9,078,686	69,431	58,770,103	6,339	5,074,799	86,950	76,014,241	4,788	4,003,887	7,062	7,490,845	10,649	6,565,230
神奈川県	117,050	100,776,566	7,059	5,774,703	51,806	44,174,423	4,689	4,174,445	45,244	65,244,143	2,370	1,996,259	5,175	5,498,948	7,877	4,809,296
	39,675	33,995,161	2,734	2,216,163	16,801	14,191,973	1,911	1,530,340	22,874	19,803,188	823	685,823	1,738	1,610,168	2,634	1,800,520
富山県	16,575	14,308,199	1,063	861,588	7,091	5,996,803	738	591,994	9,484	8,311,396	325	269,595	762	810,280	1,208	732,099
石川県	19,173	16,468,118	1,355	1,096,274	8,677	7,327,458	946	753,744	10,496	9,140,660	409	342,530	794	642,759	1,214	713,734
福井県	12,573	10,768,756	804	656,536	4,961	4,188,814	508	407,477	7,612	6,179,942	296	249,058	573	805,217	878	515,307
山梨県	13,758	11,879,469	765	621,928	5,897	4,987,915	520	415,848	7,861	6,891,553	245	206,080	576	615,105	887	535,852
長野県	39,898	34,370,325	2,315	1,887,143	18,358	15,650,084	1,601	1,290,446	21,540	18,720,241	714	596,697	1,509	1,610,268	2,383	1,387,015
岐阜県	29,440	25,470,294	2,131	1,730,409	13,059	11,122,132	1,477	1,188,010	16,381	14,348,163	654	542,398	1,444	1,547,790	2,289	1,350,101
静岡県	55,925	47,907,878	3,795	3,068,593	24,748	20,920,276	2,677	2,144,438	31,177	26,987,602	1,118	924,156	2,490	2,652,531	3,868	2,292,550
愛知県	92,235	79,045,476	6,089	4,943,454	44,086	37,377,045	4,133	3,304,516	48,149	41,668,431	1,956	1,638,938	4,787	5,121,873	7,418	4,416,248
三重県	29,287	25,349,421	1,721	1,398,258	13,349	11,318,438	1,251	1,003,299	15,938	14,030,983	470	394,960	1,199	1,281,326	1,906	1,118,364
滋賀県	20,404	17,627,719	1,407	1,142,873	8,680	7,387,342	1,001	804,407	11,724	10,240,378	406	338,466	1,019	1,092,954	1,610	920,282
京都市	40,991	35,367,221	2,633	2,139,750	17,843	15,064,092	1,684	1,340,379	23,148	20,303,129	949	799,371	1,569	1,653,644	2,330	1,395,042
大阪府	132,538	115,020,712	8,386	6,831,367	58,129	49,327,382	5,379	4,318,781	74,409	65,693,330	3,007	2,512,585	5,559	5,862,813	8,203	4,897,037
兵庫県	77,644	67,193,959	5,963	4,822,916	34,287	29,196,930	3,792	3,041,625	43,357	37,997,030	2,171	1,781,291	3,594	3,840,997	5,543	3,273,972
奈良県	21,277	18,500,606	1,281	1,050,903	9,673	8,258,382	852	685,914	11,604	10,242,223	429	364,989	869	924,452	1,308	786,473
和歌山県	19,022	16,576,154	1,079	881,919	8,264	7,044,894	728	586,132	10,758	9,531,260	351	295,787	704	737,582	1,049	620,720
鳥取県	10,712	9,173,024	573	465,323	4,512	3,813,223	381	304,309	6,200	5,359,801	192	161,014	423	448,602	661	382,867
島根県	14,146	12,326,338	798	654,570	5,616	4,826,840	518	418,340	8,530	7,499,499	280	236,230	503	538,830	835	474,888
岡山県	31,362	27,285,145	2,035	1,658,562	13,662	11,711,245	1,393	1,114,924	17,700	15,573,900	642	543,638	1,251	1,338,998	1,989	1,161,753
広島県	43,361	37,111,284	3,200	2,593,827	19,934	16,837,313	2,197	1,761,338	23,427	20,273,972	1,003	832,489	1,848	1,950,468	2,830	1,680,899
山口県	23,386	20,508,512	1,705	1,396,605	10,474	8,993,776	1,192	1,012,912	11,514	11,514,737	513	432,751	906	954,685	1,385	815,185
徳島県	15,062	13,308,191	754	619,479	5,897	5,062,655	478	383,383	9,165	8,245,536	276	236,096	460	483,029	697	404,589
香川県	15,278	13,251,300	1,142	929,308	6,781	5,770,062	739	594,456	8,497	7,481,238	403	334,851	649	683,069	1,014	606,178
愛媛県	28,964	24,943,045	1,555	1,263,678	13,273	11,184,869	1,138	909,129	15,691	13,758,175	417	354,549	1,006	1,063,269	1,571	924,091
高知県	15,364	13,147,508	870	708,342	6,561	5,547,509	565	454,741	8,803	7,599,999	305	253,600	515	536,067	762	450,947
福岡県	86,358	74,801,580	5,320	4,330,867	39,556	33,637,375	3,586	2,878,838	46,802	41,164,205	1,734	1,452,029	3,523	3,732,956	5,362	3,134,472
佐賀県	15,840	13,657,263	991	804,163	6,832	5,788,638	679	543,793	9,008	7,868,625	312	260,370	680	720,889	1,072	620,140
長崎県	28,346	24,630,263	1,663	1,353,441	11,577	9,825,957	1,076	864,886	16,769	14,804,307	587	488,556	1,037	1,109,870	1,649	942,303
熊本県	38,453	33,380,924	2,009	1,637,762	18,008	15,301,900	1,358	1,090,488	20,445	18,079,124	651	547,274	1,260	1,340,293	1,957	1,117,562
大分県	22,427	19,351,700	1,286	1,042,973	9,944	8,399,785	877	701,414	12,483	10,951,915	409	341,559	733	785,210	1,155	673,474
宮崎県	24,390	21,219,424	1,439	1,175,764	11,152	9,597,294	1,012	818,252	13,238	11,622,130	427	357,512	883	933,666	1,381	783,830
鹿児島県	37,139	32,118,325	2,708	2,196,777	16,120	13,733,506	1,904	1,524,077	21,019	18,384,819	804	672,700	1,393	1,451,669	2,116	1,230,322
沖縄県	34,555	30,024,606	1,836	1,502,693	15,537	13,428,842	1,198	972,625	19,018	16,59						

第11表 国民年金 都道府県別年金受給権者状況及び支給状況（老齢福祉年金）

都道府県別	月末現在		新規裁定		失権		月末現在支給状況内訳							
	件数	年金額	件数	年金額	件数	年金額	全部支給		一部支給停止		全部支給停止			
							件数	年金額	件数	支給年額	停止年額	件数	停止年額	
	千円	千円	千円	千円	千円	千円	千円	千円	千円	千円	千円	千円		
令和元年	10月	445	177,867	-	-	8	3,198	29	11,591	6	1,433	965	410	163,877
	11月	442	176,667	-	-	3	1,199	27	10,792	6	1,433	965	409	163,477
	12月	437	174,669	-	-	5	1,999	24	9,593	6	1,433	965	407	162,678
令和2年	1月	436	174,269	-	-	1	*	24	9,593	6	1,433	965	406	162,278
	2月	434	173,470	-	-	2	*	23	9,193	5	1,201	798	406	162,278
	3月	431	172,271	-	-	3	1,199	22	8,793	5	1,201	798	404	161,479
北海道	道	35	13,990	-	-	-	-	1	*	1	*	*	33	13,190
	森	1	*	-	-	-	-	-	-	1	*	*	-	-
	手	-	-	-	-	-	-	-	-	-	-	-	-	-
宮城県	宮	-	-	-	-	-	-	-	-	-	-	-	-	-
	城	-	-	-	-	-	-	-	-	-	-	-	-	-
	田	1	*	-	-	-	-	-	-	1	*	*	-	-
山形県	山	1	*	-	-	-	-	-	-	1	*	*	-	-
	島	2	*	-	-	-	-	1	*	-	-	1	*	
	茨	4	1,599	-	-	-	-	-	-	-	-	4	1,599	
	栃	2	*	-	-	-	-	-	-	-	-	2	*	
群馬県	群	2	*	-	-	-	-	-	-	-	-	2	*	
	木	-	-	-	-	-	-	-	-	-	-	-	-	
	馬	2	*	-	-	-	-	-	-	-	-	2	*	
埼玉県	埼	2	*	-	-	-	-	1	*	-	-	-	1	*
	千	6	2,398	-	-	-	-	-	-	-	-	6	2,398	
	東	211	84,337	-	-	-	-	1	*	-	-	210	83,937	
	神	67	26,780	-	-	-	-	1	*	-	-	66	26,380	
茨城県	新	5	1,999	-	-	-	-	4	1,599	-	-	1	*	
	湯	-	-	-	-	-	-	-	-	-	-	-	-	
富山県	富	-	-	-	-	-	-	-	-	-	-	-	-	
	石	-	-	-	-	-	-	-	-	-	-	-	-	
	福	-	-	-	-	-	-	-	-	-	-	-	-	
山梨県	山	-	-	-	-	-	-	-	-	-	-	-	-	
	梨	6	2,398	-	-	-	-	-	-	-	-	6	2,398	
岐阜県	岐	-	-	-	-	-	-	-	-	-	-	-	-	
	静	1	*	-	-	-	-	-	-	-	-	1	*	
	愛	-	-	-	-	-	-	-	-	-	-	-	-	
	三	2	*	-	-	-	-	2	*	-	-	-	-	
滋賀県	滋	3	1,199	-	-	-	-	1	*	-	-	2	*	
	賀	-	-	-	-	-	-	-	-	-	-	-	-	
東京都	京	3	1,199	-	-	-	-	-	-	-	-	3	1,199	
	大	1	*	-	-	1	*	-	-	-	-	1	*	
	兵	6	2,398	-	-	-	-	2	*	1	*	3	1,199	
	奈	1	*	-	-	-	-	-	-	-	-	1	*	
神奈川県	神	-	-	-	-	-	-	-	-	-	-	-	-	
	和	-	-	-	-	-	-	-	-	-	-	-	-	
	歌	-	-	-	-	-	-	-	-	-	-	-	-	
千葉県	千	2	*	-	-	-	-	-	-	-	-	2	*	
	葉	-	-	-	-	-	-	-	-	-	-	-	-	
	京	18	7,195	-	-	-	-	-	-	-	-	18	7,195	
東京都	都	9	3,597	-	-	-	-	-	-	-	-	9	3,597	
	大	18	7,195	-	-	-	-	-	-	-	-	18	7,195	
徳島県	徳	-	-	-	-	1	*	-	-	-	-	-	-	
	香	1	*	-	-	1	*	-	-	-	-	1	*	
	愛	5	1,999	-	-	-	-	-	-	-	-	5	1,999	
	高	3	1,199	-	-	-	-	-	-	-	-	3	1,199	
福岡県	福	3	1,199	-	-	-	-	1	*	-	-	2	*	
	岡	-	-	-	-	-	-	-	-	-	-	-	-	
佐賀県	佐	1	*	-	-	-	-	-	-	-	-	1	*	
	長	2	*	-	-	-	-	1	*	-	-	1	*	
	熊	2	*	-	-	-	-	2	*	-	-	-	-	
	大	1	*	-	-	-	-	1	*	-	-	-	-	
宮城県	宮	-	-	-	-	-	-	-	-	-	-	-	-	
	崎	-	-	-	-	-	-	-	-	-	-	-	-	
鹿児島県	鹿	-	-	-	-	-	-	-	-	-	-	-	-	
	沖	4	1,599	-	-	-	-	3	1,199	-	-	1	*	

第12表 国民年金 都道府県別一時金状況

都道府県別	死亡一時金		特別一時金	
	件数	金額	件数	金額
		千円		千円
令和元年10月	1,613	235,894	9	740
11月	1,356	195,268	6	683
12月	1,598	231,834	6	531
令和2年1月	1,445	208,335	8	973
2月	1,513	219,552	6	768
3月	1,265	184,961	6	569
北海道	49	7,073	1	*
青森	30	4,626	-	-
岩手	24	3,772	-	-
宮城	29	3,822	-	-
秋田	16	2,454	-	-
山形	13	2,052	-	-
福島	26	4,037	-	-
茨城	40	6,417	-	-
栃木	37	5,532	-	-
群馬	38	5,186	-	-
埼玉県	64	9,089	-	-
千葉県	52	7,333	1	*
東京都	120	17,732	-	-
神奈川県	74	10,839	-	-
新潟	22	3,140	1	*
富山	6	845	-	-
石川	11	1,596	-	-
福井	7	1,440	-	-
山梨	9	1,139	-	-
長野	20	3,017	-	-
岐阜	27	3,899	-	-
静岡県	43	6,069	1	*
愛知県	70	9,984	1	*
三重	25	3,684	-	-
滋賀	15	2,000	-	-
京都	3	419	-	-
大阪	60	8,459	-	-
兵庫県	56	8,104	-	-
奈良	12	2,049	-	-
和歌山	10	1,309	-	-
鳥取	7	1,174	-	-
島根	7	840	-	-
岡山	15	2,284	1	*
広島	29	3,981	-	-
山形	17	2,382	-	-
徳島	3	435	-	-
香川県	11	1,437	-	-
愛媛	23	3,244	-	-
高松	3	669	-	-
福岡	36	5,871	-	-
佐賀	9	1,439	-	-
長門	18	2,560	-	-
熊本	16	2,395	-	-
大分	10	1,275	-	-
宮崎	16	2,437	-	-
鹿児島	22	3,432	-	-
沖縄	15	2,000	-	-
その他	-	-	-	-

注. 脱退一時金の件数は 62 件、金額は 7,488 千円である。

(参考) 厚生年金保険（被用者年金一元化後）の状況

この統計は、平成27年10月の被用者年金一元化により新たに厚生年金保険の適用対象となった、国家公務員共済組合、地方公務員共済組合及び日本私立学校振興・共済事業団（以下「共済組合等」という。）の情報を含めた統計である。

ただし、給付状況については、共済組合等で共済年金として受給権の発生した分の情報を含まない。

1. 適用状況

(1) 適用状況

[令和2年3月末現在]

	事業所数	被保険者数(人)	標準報酬月額 の平均 (円)
厚生年金保険 計	2,451,414	44,880,505	324,302
男子	・	27,597,383	365,266
女子	・	17,283,122	258,893
国民年金	・	22,736,502	・
合計	・	67,617,007	・

- 注1. 事業所数について、第1号厚生年金被保険者の属する事業所は、一定の目的のもとに継続的に事業を行う場所であって、必ずしも同一区画の場所を指しているわけではなく、例えば本店と支店といった複数区画の事業所でも、一括して厚生年金保険が適用されている場合は、1事業所としている。また、第2号厚生年金被保険者の属する事業所は各共済組合支部数、第3号厚生年金被保険者の属する事業所は支部数等、第4号厚生年金被保険者の属する事業所は学校数を計上している。
2. 第1号厚生年金被保険者のうち、坑内員及び船員は全員男子とみなした。
3. 国民年金に計上している被保険者種別は、国民年金第1号被保険者（任意加入被保険者を含む）、国民年金第3号被保険者である。

(2) 賞与支払状況

[令和2年3月末現在]

	事業所数	被保険者数(人)	標準賞与額 の平均 (円)
厚生年金保険 計	77,277	2,587,568	261,913
男子	・	1,527,111	305,651
女子	・	1,060,457	198,929

- 注1. 事業所数について、第1号厚生年金被保険者の属する事業所は、一定の目的のもとに継続的に事業を行う場所であって、必ずしも同一区画の場所を指しているわけではなく、例えば本店と支店といった複数区画の事業所でも、一括して厚生年金保険が適用されている場合は、1事業所としている。また、第2号厚生年金被保険者の属する事業所は各共済組合支部数、第3号厚生年金被保険者の属する事業所は支部数等、第4号厚生年金被保険者の属する事業所は学校数を計上している。
2. 第1号厚生年金被保険者のうち、坑内員及び船員は全員男子とみなした。

2. 受給者状況

(1) 受給者数

令和2年3月末現在

(単位：人)

	総数	老齢給付		障害年金	遺族給付	
		老齢年金	通算老齢年金・25年未満		遺族年金	通算遺族年金
厚生年金保険 計	35,958,417	15,761,027	14,075,177	462,464	5,639,940	19,809
旧共済組合を除く	35,598,299	15,547,464	14,008,400	459,753	5,563,373	19,309
旧法	896,427	315,418	241,155	31,774	289,185	18,895
新法	34,681,786	15,225,025	13,766,228	426,963	5,263,570	・
船員保険(旧法)	20,086	7,021	1,017	1,016	10,618	414
旧共済組合 計	360,118	213,563	66,777	2,711	76,567	500
旧法	99,579	72,650	2,329	1,063	23,037	500
新法	260,539	140,913	64,448	1,648	53,530	・

- 注1. 新法老齢厚生年金のうち、旧法の老齢年金に相当するものは「老齢年金」に、それ以外のものは「通算老齢年金・25年未満」に計上している。旧共済組合の新法退職共済年金についても同様。
- 注2. 新法老齢厚生年金の「老齢年金」、「通算老齢年金・25年未満」において、平成27年10月以降に受給権の発生した者については、年金分割によるみなし期間を含んだ被保険者期間にて判定している。
- 注3. 「旧共済組合」は、厚生年金保険に統合された時点で旧J R共済、旧N T T共済、旧J T共済又は旧農林共済の受給権が発生していた受給者を計上している。

(2) 年金総額

令和2年3月末現在

(単位：百万円)

	総数	老齢給付		障害年金	遺族給付	
		老齢年金	通算老齢年金・25年未満		遺族年金	通算遺族年金
厚生年金保険 計	26,819,779	18,386,455	2,469,673	323,305	5,634,975	5,370
旧共済組合を除く	26,397,926	18,070,355	2,454,592	320,774	5,546,954	5,251
旧法	934,436	502,436	90,706	37,235	298,916	5,143
新法	25,423,086	17,547,617	2,363,536	281,390	5,230,542	・
(別掲)基礎年金	18,005,179	9,840,027	7,845,369	248,446	71,336	・
船員保険(旧法)	40,405	20,302	350	2,148	17,496	108
旧共済組合 計	421,852	316,100	15,081	2,532	88,020	119
旧法	183,605	153,958	1,104	1,521	26,903	119
新法	238,247	162,142	13,977	1,011	61,118	・
(別掲)基礎年金	150,115	103,987	44,983	1,140	4	・

- 注1. 新法老齢厚生年金のうち、旧法の老齢年金に相当するものは「老齢年金」に、それ以外のものは「通算老齢年金・25年未満」に計上している。旧共済組合の新法退職共済年金についても同様。
- 注2. 新法老齢厚生年金の「老齢年金」、「通算老齢年金・25年未満」において、平成27年10月以降に受給権の発生した者については、年金分割によるみなし期間を含んだ被保険者期間にて判定している。
- 注3. 平成27年9月以前に受給権の発生した、昭和16年4月2日以降生まれの特別支給の老齢厚生年金受給者のうち、老齢基礎年金を全額繰り上げた者については、その者の当該年金の年金総額に定額部分の停止額を含まない。
- 注4. 「旧共済組合」は、厚生年金保険に統合された時点で旧J R共済、旧N T T共済、旧J T共済又は旧農林共済の受給権が発生していた受給者の当該年金の年金総額を計上している。

(3) 平均年金月額

令和2年3月末現在

(単位：円)

	総数	老齢給付		障害年金	遺族給付	
		老齢年金	通算老齢年金・25年未満		遺族年金	通算遺族年金
厚生年金保険 計	104,229	149,792	61,337	103,232	84,314	22,593
旧共済組合を除く	103,945	149,598	61,273	103,175	84,156	22,662
旧法	86,867	132,743	31,344	97,655	86,138	22,681
新法	104,349	149,905	61,799	103,412	83,940	・
船員保険(旧法)	167,633	240,970	28,671	176,215	137,315	21,817
旧共済組合 計	132,356	163,920	74,956	112,865	95,803	19,910
旧法	153,651	176,598	39,497	119,207	97,317	19,910
新法	124,218	157,384	76,237	108,775	95,152	・

- 注1. 新法老齢厚生年金のうち、旧法の老齢年金に相当するものは「老齢年金」に、それ以外のものは「通算老齢年金・25年未満」に計上している。旧共済組合の新法退職共済年金についても同様。
- 注2. 新法老齢厚生年金の「老齢年金」、「通算老齢年金・25年未満」において、平成27年10月以降に受給権の発生した者については、年金分割によるみなし期間を含んだ被保険者期間にて判定している。
- 注3. 平均年金月額には基礎年金月額を含む。

3. 受給権者状況

(1) 受給権者数

令和2年3月末現在

(単位：人)

	総数	老齢給付		障害年金	遺族給付	
		老齢年金	通算老齢年金 ・25年未満		遺族年金	通算遺族年金
厚生年金保険 計	37,912,900	16,373,860	14,862,658	654,576	5,995,964	25,842
旧共済組合を除く	37,536,718	16,157,741	14,790,442	649,898	5,913,341	25,296
旧法	959,935	315,864	242,359	55,611	321,320	24,781
新法	36,556,206	15,834,845	14,547,064	593,109	5,581,188	・
船員保険(旧法)	20,577	7,032	1,019	1,178	10,833	515
旧共済組合 計	376,182	216,119	72,216	4,678	82,623	546
旧法	101,941	72,767	2,333	1,488	24,807	546
新法	274,241	143,352	69,883	3,190	57,816	・

- 注1. 新法老齢厚生年金のうち、旧法の老齢年金に相当するものは「老齢年金」に、それ以外のものは「通算老齢年金・25年未満」に計上している。旧共済組合の新法退職共済年金についても同様。
- 注2. 新法老齢厚生年金の「老齢年金」、「通算老齢年金・25年未満」において、平成27年10月以降に受給権の発生した者については、年金分割によるみなし期間を含んだ被保険者期間にて判定している。
- 注3. 「旧共済組合」は、厚生年金保険に統合された時点で旧J R共済、旧N T T共済、旧J T共済又は旧農林共済の受給権が発生していた受給権者を計上している。

(2) 年金総額

令和2年3月末現在

(単位：百万円)

	総数	老齢給付		障害年金	遺族給付	
		老齢年金	通算老齢年金 ・25年未満		遺族年金	通算遺族年金
厚生年金保険 計	27,827,960	18,937,690	2,608,163	477,793	5,797,362	6,952
旧共済組合を除く	27,397,535	18,619,788	2,592,065	473,703	5,705,158	6,822
旧法	993,238	503,165	91,010	62,902	329,472	6,688
新法	26,363,394	18,096,296	2,500,704	408,419	5,357,974	・
(別掲)基礎年金	18,597,464	10,026,862	8,164,599	287,864	118,138	・
船員保険(旧法)	40,904	20,327	350	2,382	17,712	134
旧共済組合 計	430,424	317,901	16,098	4,090	92,205	130
旧法	186,000	154,138	1,106	2,024	28,602	130
新法	244,424	163,763	14,992	2,066	63,603	・
(別掲)基礎年金	155,558	105,572	48,395	1,587	4	・

- 注1. 新法老齢厚生年金のうち、旧法の老齢年金に相当するものは「老齢年金」に、それ以外のものは「通算老齢年金・25年未満」に計上している。旧共済組合の新法退職共済年金についても同様。
- 注2. 新法老齢厚生年金の「老齢年金」、「通算老齢年金・25年未満」において、平成27年10月以降に受給権の発生した者については、年金分割によるみなし期間を含んだ被保険者期間にて判定している。
- 注3. 平成27年9月以前に受給権の発生した、昭和16年4月2日以降生まれの特別支給の老齢厚生年金受給権者のうち、老齢基礎年金を全額繰り上げた者については、その者の当該年金の年金総額に定額部分の停止額を含まない。
- 注4. 「旧共済組合」は、厚生年金保険に統合された時点で旧J R共済、旧N T T共済、旧J T共済又は旧農林共済の受給権が発生していた受給権者の当該年金の年金総額を計上している。

(3) 平均年金月額

令和2年3月末現在

(単位：円)

	総数	老齢給付		障害年金	遺族給付	
		老齢年金	通算老齢年金 ・25年未満		遺族年金	通算遺族年金
厚生年金保険 計	102,386	147,950	60,673	97,677	82,215	22,418
旧共済組合を除く	102,111	147,745	60,606	97,652	82,064	22,473
旧法	86,224	132,748	31,293	94,259	85,448	22,491
新法	102,493	148,002	61,097	97,830	81,764	・
船員保険(旧法)	165,655	240,886	28,644	168,488	136,248	21,604
旧共済組合 計	129,809	163,287	74,422	101,127	93,001	19,861
旧法	152,049	176,520	39,510	113,343	96,082	19,861
新法	121,542	156,570	75,588	95,429	91,680	・

- 注1. 新法老齢厚生年金のうち、旧法の老齢年金に相当するものは「老齢年金」に、それ以外のものは「通算老齢年金・25年未満」に計上している。旧共済組合の新法退職共済年金についても同様。
- 注2. 新法老齢厚生年金の「老齢年金」、「通算老齢年金・25年未満」において、平成27年10月以降に受給権の発生した者については、年金分割によるみなし期間を含んだ被保険者期間にて判定している。
- 注3. 平均年金月額には基礎年金月額を含む。

4. 障害等級別障害年金受給（権）者状況

令和2年3月末現在

	受給権者				受給者			
	件数	年金総額	(別掲) 基礎年金	平均年金月額	件数	年金総額	(別掲) 基礎年金	平均年金月額
	人	百万円	百万円	円	人	百万円	百万円	円
厚生年金保険 計	654,576	477,793	289,451	97,677	462,464	323,305	249,587	103,232
職務／公務上を除く計	653,706	475,992	289,381	97,568	461,680	321,570	249,527	103,083
1級	80,377	74,956	72,412	152,788	73,782	69,231	66,606	153,422
2級	289,653	193,598	215,927	117,820	240,492	152,888	181,986	116,038
3級	283,676	207,438	1,042	61,244	147,406	99,450	934	56,750
職務／公務上	870	1,801	70	179,195	784	1,735	60	190,811

注1. 平均年金月額には、基礎年金月額を含む。

2. 計には、障害等級が不詳の者を含む。

3. 「(別掲) 基礎年金」の「3級」には、平成27年10月以降に受給権の発生した者の基礎年金額を計上している。

(参考) 年金生活者支援給付金の状況 (令和2年3月)

第1表 年金生活者支援給付金件数及び給付金総額

(単位: 件、百万円)

	件数	給付金総額 (月額)
総数	7,564,634	31,224
老齢年金生活者支援給付金	4,630,176	18,338
補足的老齢年金生活者支援給付金	915,203	1,930
障害年金生活者支援給付金	1,939,384	10,564
遺族年金生活者支援給付金	79,871	392

注. 当該月において認定されている件数及び給付金総額 (月額) である。

(参考) 年金生活者支援給付金の状況 (令和2年3月)

第2表 年金生活者支援給付金平均給付金額 (月額)

(単位:円)

	平均給付金額 (月額)
老齢年金生活者支援給付金	3,961
補足的老齢年金生活者支援給付金	2,109
障害年金生活者支援給付金	5,447
遺族年金生活者支援給付金	4,908

注. 当該月における平均給付金額 (月額) である。