

厚生年金保険・国民年金事業の概況

(令和2年4月現在)

この統計では基本的に、被用者年金一元化により新たに厚生年金保険の適用対象となった、国家公務員共済組合、地方公務員共済組合及び日本私立学校振興・共済事業団の情報を含まない。

1. 総括

(1) 適用状況

- 令和2年4月末の国民年金と厚生年金保険（第1号）の被保険者数は、6,304万人であり、前年同月に比べて、4万人（0.1%）減少している。

表1 制度別適用状況

	事業所数	被保険者数(人)			標準報酬月額 の平均(円)
		総数	男子	女子	
厚生年金保険（第1号）	2,446,821	40,781,675	25,065,187	15,716,488	312,737
船員以外	2,442,633	40,729,080	25,012,592	15,716,488	312,619
一般男子	・	25,012,120	25,012,120	・	354,833
女子	・	15,716,488	・	15,716,488	245,437
坑内員	・	472	472	・	365,992
（再掲）短時間労働者	37,066	489,977	130,723	359,254	146,017
船員	4,188	52,595	52,595	・	403,640
国民年金	・	22,258,593	7,486,352	14,772,241	・
第1号	・	13,939,895	7,305,890	6,634,005	・
任意加入	・	189,118	66,737	122,381	・
第3号	・	8,129,580	113,725	8,015,855	・
合計	・	63,040,268	32,551,539	30,488,729	・

注. 厚生年金保険（第1号）の被保険者のうち、坑内員及び船員は全員男子とみなした。

(2) 給付状況

- 令和2年4月末の国民年金、厚生年金保険（第1号）及び福祉年金の受給者数（同一の年金種別を除く延人数）は、4,468万人であり、前年同月に比べて、11万人（0.2%）減少している。

注. 厚生年金保険（第1号）の受給（権）者とは、厚生年金保険受給（権）者全体から、共済組合等の組合員等たる厚生年金保険の被保険者期間（平成27年9月以前の共済組合等の組合員等の期間を含む）のみの者を除き、さらに、障害厚生年金受給（権）者及び短期要件分の遺族厚生年金受給（権）者について、それぞれ初診日又は死亡日に共済組合等の組合員等であった者を除いた者をいう。

表2 制度別年金受給者数

(単位:人)

	総数	老齢給付		障害年金	遺族給付	
		老齢年金 ・25年以上	通算老齢年金 ・25年未満		遺族年金	通算遺族年金
厚生年金保険（第1号）計	35,460,464	15,389,076	13,994,273	452,686	5,604,838	19,591
旧共済組合を除く	35,103,018	15,177,182	13,927,876	449,989	5,528,874	19,097
旧法	884,289	310,354	236,572	31,550	287,126	18,687
新法	34,198,883	14,859,951	13,690,309	417,429	5,231,194	・
（再掲）基礎あり	26,252,536	13,775,141	12,131,165	284,430	61,800	・
基礎または定額あり	26,010,631	13,850,433	12,160,198	・	・	・
基礎繰上げあり	1,973,680	573,737	1,399,943	・	・	・
基礎繰上げなし	24,036,951	13,276,696	10,760,255	・	・	・
基礎及び定額なし	2,539,629	1,009,518	1,530,111	・	・	・
船員保険（旧法）	19,846	6,877	995	1,010	10,554	410
旧共済組合計	357,446	211,894	66,397	2,697	75,964	494
旧法	98,361	71,681	2,291	1,059	22,836	494
新法	259,085	140,213	64,106	1,638	53,128	・
（再掲）基礎あり	201,519	139,081	61,065	1,371	2	・
国民年金計	35,676,433	32,663,569	934,945	1,995,136	82,783	・
（再掲）基礎のみ共済なし・旧国	7,746,839	5,650,008	436,420	1,630,939	29,472	・
旧法抛出し	808,170	436,562	323,706	39,303	8,599	・
新法基礎年金	34,868,263	32,227,007	611,239	1,955,833	74,184	・
（再掲）基礎のみ	8,032,797	6,256,056	113,792	1,636,235	26,714	・
（再掲）基礎のみ共済なし	6,938,669	5,213,446	112,714	1,591,636	20,873	・
福祉年金	25	25	・	・	・	・
合計	44,682,867	34,138,448	2,736,988	2,162,021	5,625,819	19,591

- 注1. 厚生年金保険（第1号）の受給者とは、厚生年金保険受給者全体から、共済組合等の組合員等たる厚生年金保険の被保険者期間（平成27年9月以前の共済組合等の組合員等の期間を含む）のみの者を除き、さらに、障害厚生年金受給者及び短期要件分の遺族厚生年金受給者について、それぞれ初診日又は死亡日に共済組合等の組合員等であった者を除いた者をいう。
2. 新法老齢厚生年金（第1号）のうち、旧法の老齢年金に相当するものは「老齢年金・25年以上」に、それ以外のものは「通算老齢年金・25年未満」に計上している。新法退職共済年金についても同様。
3. 人数の合計は、厚生年金保険（第1号）と同一の年金種別の基礎年金を併給している者の重複分を控除した数である。
4. 「旧共済組合」は、厚生年金保険に統合された時点で旧J R共済、旧N T T共済、旧J T共済又は旧農林共済の受給権が発生していた者をいう。
5. 「基礎あり」は、同一の年金種別の基礎年金の受給権を有する者をいう。
6. 新法基礎年金のうち、老齢基礎年金の受給資格期間を25年以上有するものは「老齢年金・25年以上」に、それ以外のものは「通算老齢年金・25年未満」に計上している。
7. 「基礎のみ」は、同一の年金種別の厚生年金保険（第1号）（旧共済組合を除く）の受給権を有しない基礎年金受給者をいう。
8. 「基礎のみ共済なし」は「基礎のみ」の受給者のうち、共済組合等の組合員等たる厚生年金保険の被保険者期間（平成27年9月以前の共済組合等の組合員等の期間を含む）を有しない受給者をいう。
9. 寡婦年金については、新法においても存続しているが、国民年金第1号被保険者であった夫の妻のみに対して適用され、基礎年金一律の給付ではないため、新法分も便宜上旧法抛出しに計上している。

○ 令和2年4月末の国民年金、厚生年金保険（第1号）及び福祉年金の受給者の年金総額は、49兆6千億円であり、前年同月に比べて、2千億円（0.5%）増加している。

注. 厚生年金保険（第1号）受給（権）者の年金総額は、老齢給付及び遺族年金（長期要件）については、平成27年9月以前の厚生年金保険被保険者期間及び平成27年10月以降の第1号厚生年金被保険者期間に係る年金総額であり、平成27年10月以降に受給権が発生した障害厚生年金及び遺族厚生年金（短期要件）については、共済組合等の組合員等たる厚生年金保険の被保険者期間（平成27年9月以前の共済組合等の組合員等の期間を含む）を含めて算出した年金総額である。

表3 制度別受給者年金総額

（単位：百万円）

	総数	老齢給付		障害年金	遺族給付	
		老齢年金 ・25年以上	通算老齢年金 ・25年未満		遺族年金	通算遺族年金
厚生年金保険（第1号）計	25,540,770	17,221,314	2,456,900	314,535	5,542,697	5,323
旧共済組合を除く	25,122,089	16,907,707	2,441,894	312,015	5,455,268	5,205
旧法	923,251	494,671	89,147	37,027	297,310	5,097
新法	24,158,858	16,393,096	2,352,405	272,848	5,140,509	・
（別掲）基礎年金	17,888,608	9,730,914	7,855,626	242,309	59,759	・
船員保険（旧法）	39,980	19,940	343	2,139	17,450	107
旧共済組合計	418,680	313,607	15,005	2,521	87,429	118
旧法	181,473	152,037	1,086	1,514	26,718	118
新法	237,208	161,570	13,919	1,007	60,711	・
（別掲）基礎年金	149,673	103,687	44,844	1,139	2	・
国民年金計	24,044,302	22,020,852	215,130	1,725,596	82,724	・
（再掲）基礎のみ共済なし・旧国	5,000,710	3,458,359	99,826	1,416,927	25,599	・
旧法抛出处	328,525	215,614	74,463	34,571	3,877	・
新法基礎年金	23,715,777	21,805,238	140,667	1,691,025	78,847	・
（再掲）基礎のみ	5,481,055	4,007,091	25,635	1,420,220	28,109	・
（再掲）基礎のみ共済なし	4,672,186	3,242,745	25,363	1,382,356	21,722	・
福祉年金	10	10	・	・	・	・
合 計	49,585,081	39,242,177	2,672,030	2,040,131	5,625,421	5,323

注1. 厚生年金保険（第1号）受給者の年金総額は、老齢給付及び遺族年金（長期要件）については、平成27年9月以前の厚生年金保険被保険者期間及び平成27年10月以降の第1号厚生年金被保険者期間に係る年金総額であり、平成27年10月以降に受給権が発生した障害厚生年金及び遺族厚生年金（短期要件）については、共済組合等の組合員等たる厚生年金保険の被保険者期間（平成27年9月以前の共済組合等の組合員等の期間を含む）を含めて算出した年金総額である。

2. 年金総額には一部停止額を含む。

3. 「旧共済組合」は、厚生年金保険に統合された時点で旧J R共済、旧N T T共済、旧J T共済又は旧農林共済の受給権が発生していた者の当該年金の年金総額である。

4. 「基礎のみ」は、同一の年金種別の厚生年金保険（第1号）（旧共済組合を除く）の受給権を有しない基礎年金受給者の年金総額である。

5. 「基礎のみ共済なし」は「基礎のみ」の受給者のうち、共済組合等の組合員等たる厚生年金保険の被保険者期間（平成27年9月以前の共済組合等の組合員等の期間を含む）を有しない受給者の年金総額である。

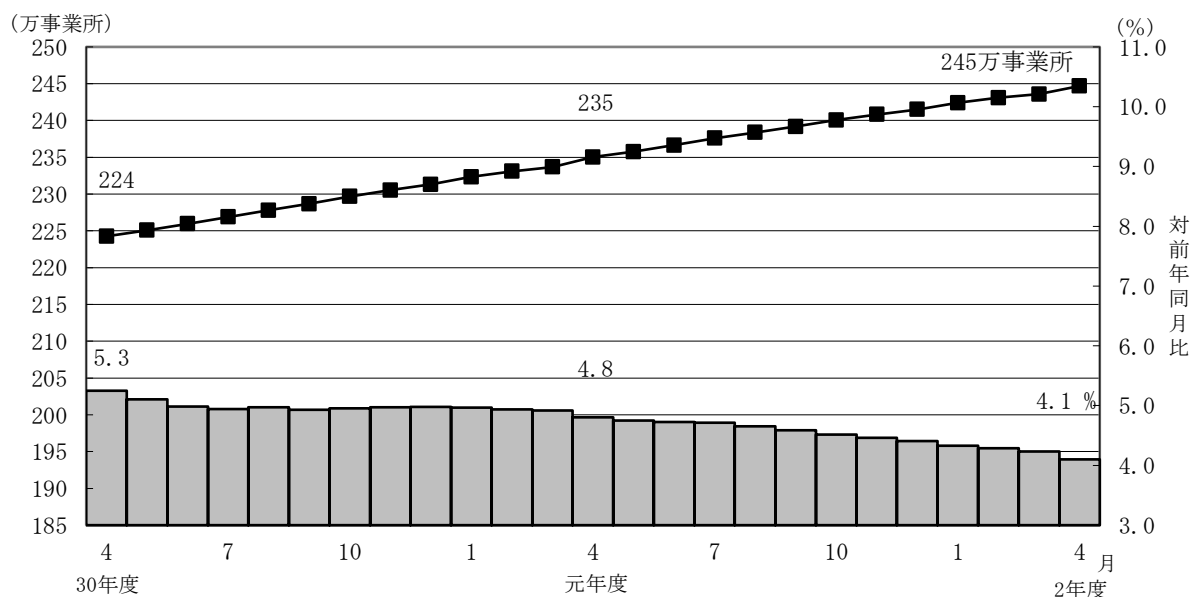
6. 寡婦年金については、新法においても存続しているが、国民年金第1号被保険者であった夫の妻のみに対して適用され、基礎年金一律の給付ではないため、新法分も便宜上旧法抛出处に計上している。

2. 厚生年金保険

（1）適用状況

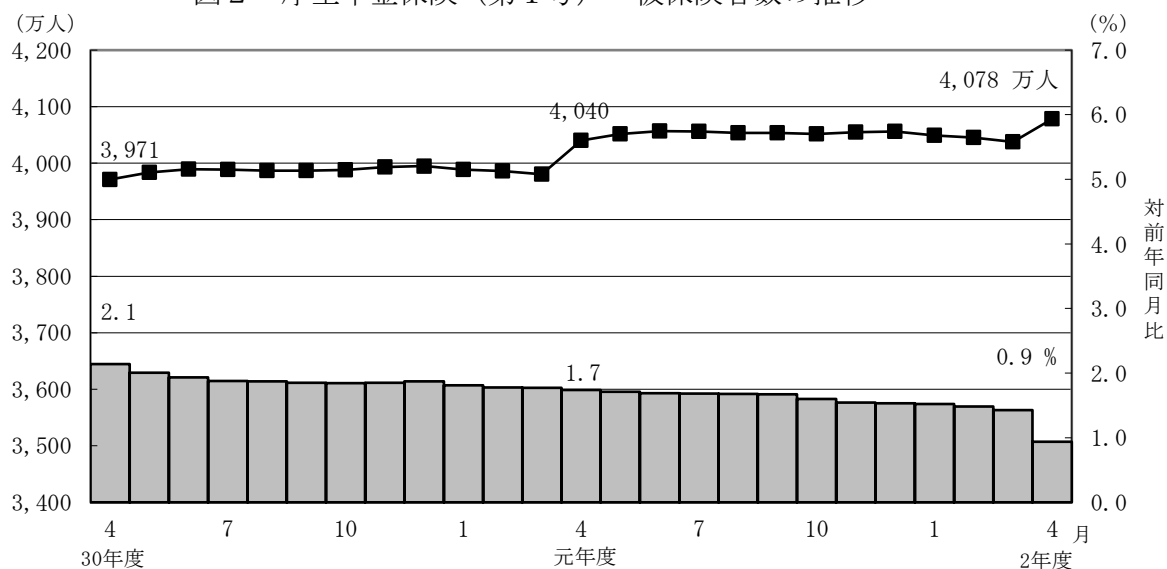
○ 令和2年4月末の厚生年金保険（第1号）の適用事業所数は245万事業所であり、前年同月に比べて10万事業所（4.1%）増加している。

図1 厚生年金保険（第1号）適用事業所数の推移



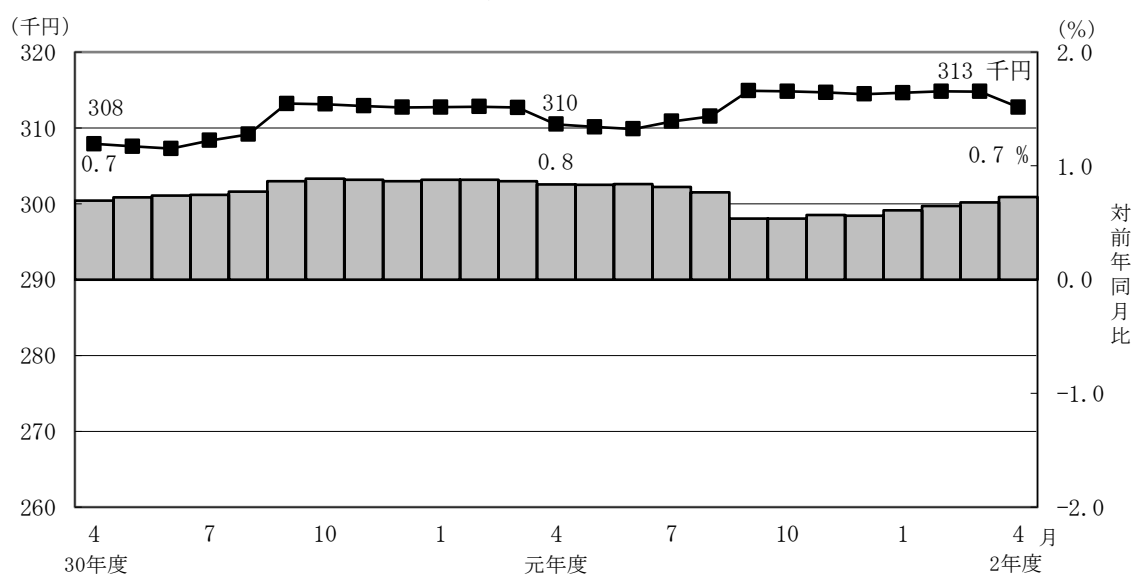
- 厚生年金保険（第1号）の被保険者数は4,078万人となっており、前年同月に比べて38万人（0.9%）増加している。内訳をみると、一般男子が2,501万人（対前年同月比8万人、0.3%増）、女子が1,572万人（対前年同月比30万人、2.0%増）、坑内員が5百人（対前年同月比55人、10.4%減）、船員が5万人（対前年同月比6百人、1.2%減）である。

図2 厚生年金保険（第1号） 被保険者数の推移



- 厚生年金保険（第1号）被保険者の標準報酬月額平均は、31万2,737円となっており前年同月に比べて0.7%増加している。内訳をみると、一般男子は35万4,833円（対前年同月比0.7%増）、女子は24万5,437円（対前年同月比1.2%増）、坑内員は36万5,992円（対前年同月比3.2%増）、船員が40万3,640円（対前年同月比0.7%増）である。

図3 厚生年金保険（第1号） 標準報酬月額平均の推移

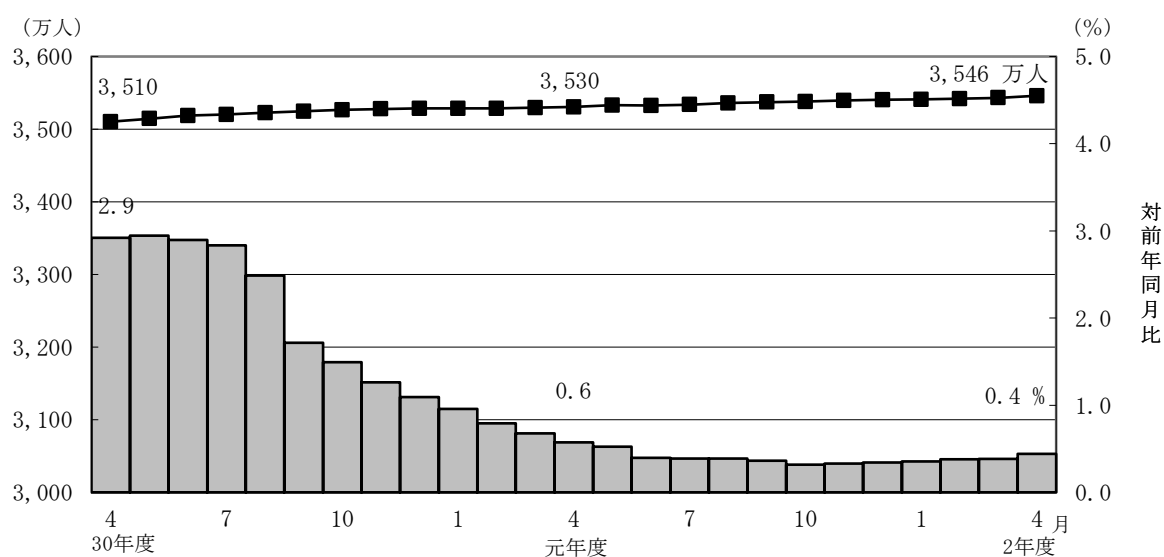


- 厚生年金保険（第1号）被保険者に係る賞与支給事業所数は6万事業所、賞与支給被保険者数は180万人、標準賞与額の平均は24万7,004円となっている。

(2) 給付状況

- 令和2年4月末の厚生年金保険（第1号）受給者数は3,546万人（旧法厚年分88万人、新法厚年分3,420万人、旧法船保分2万人、旧共済分36万人）で、前年同月に比べて16万人（0.4%）増加している。
- 老齢給付の受給者数は2,938万人（旧法厚年分55万人、新法厚年分2,855万人、旧法船保分8千人、旧共済分28万人）で、前年同月に比べて7万人（0.3%）増加している。
- 障害給付の受給者数は45万人（旧法厚年分3万人、新法厚年分42万人、旧法船保分1千人、旧共済分3千人）で、前年同月に比べて1万人（3.1%）増加している。
- 遺族給付の受給者数は562万人（旧法厚年分31万人、新法厚年分523万人、旧法船保分1万人、旧共済分8万人）で、前年同月に比べて7万人（1.2%）増加している。

図4 厚生年金保険（第1号） 受給者数の推移



- 令和2年4月末の厚生年金保険（第1号）の受給者に係る老齢年金の平均年金月額 は、14万6,510円となっている。

- 令和2年4月末における失業給付との調整に該当する厚生年金保険（第1号）の受給権者数は3万人、高年齢雇用継続給付との併給調整に該当する受給権者数は18万人となっている。

表4 雇用保険の給付と厚生年金保険（第1号）の受給権者に係る老齢厚生年金との調整

	失業給付								
	件数（人）			総停止年金額（千円）			平均停止月額（円）		
	計	老齢相当	通老相当 ・25年未満	計	老齢相当	通老相当 ・25年未満	計	老齢相当	通老相当 ・25年未満
令和元年 11月	36,195	22,160	14,035	21,992,142	19,312,750	2,679,392	50,633	72,626	15,909
12月	34,687	21,131	13,556	21,081,830	18,501,062	2,580,768	50,648	72,962	15,865
令和2年 1月	31,929	19,141	12,788	19,067,722	16,643,580	2,424,142	49,766	72,460	15,797
2月	30,693	18,274	12,419	18,217,908	15,863,429	2,354,479	49,463	72,341	15,799
3月	30,402	17,918	12,484	17,891,272	15,533,381	2,357,891	49,041	72,243	15,739
4月	29,208	17,033	12,175	17,015,013	14,711,927	2,303,086	48,546	71,978	15,764

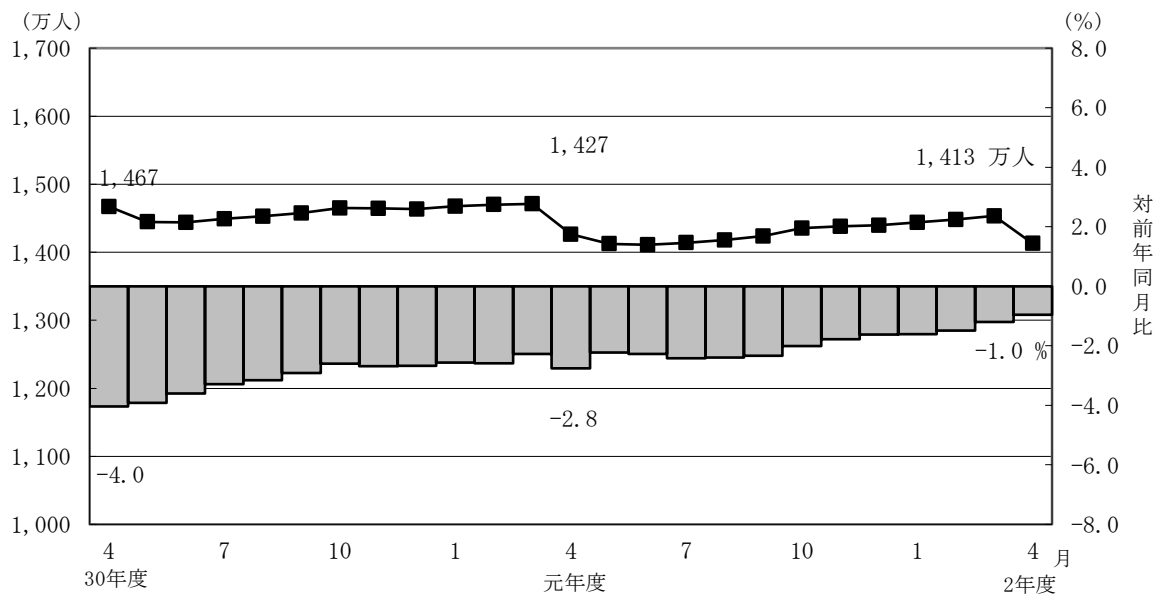
	高年齢雇用継続給付								
	件数（人）			高年齢雇用継続給付による停止総額（千円）			平均停止月額（円）		
	計	老齢相当	通老相当 ・25年未満	計	老齢相当	通老相当 ・25年未満	計	老齢相当	通老相当 ・25年未満
令和元年 11月	212,364	204,740	7,624	28,261,961	27,575,370	686,591	11,090	11,224	7,505
12月	209,623	201,716	7,907	27,774,332	27,066,645	707,686	11,041	11,182	7,458
令和2年 1月	200,709	192,905	7,804	26,606,226	25,906,586	699,640	11,047	11,191	7,471
2月	192,692	184,989	7,703	25,534,485	24,843,305	691,180	11,043	11,191	7,477
3月	187,445	179,731	7,714	24,763,945	24,073,330	690,614	11,009	11,162	7,461
4月	180,407	172,757	7,650	23,778,410	23,091,992	686,418	10,984	11,139	7,477

3. 国民年金

(1) 適用状況

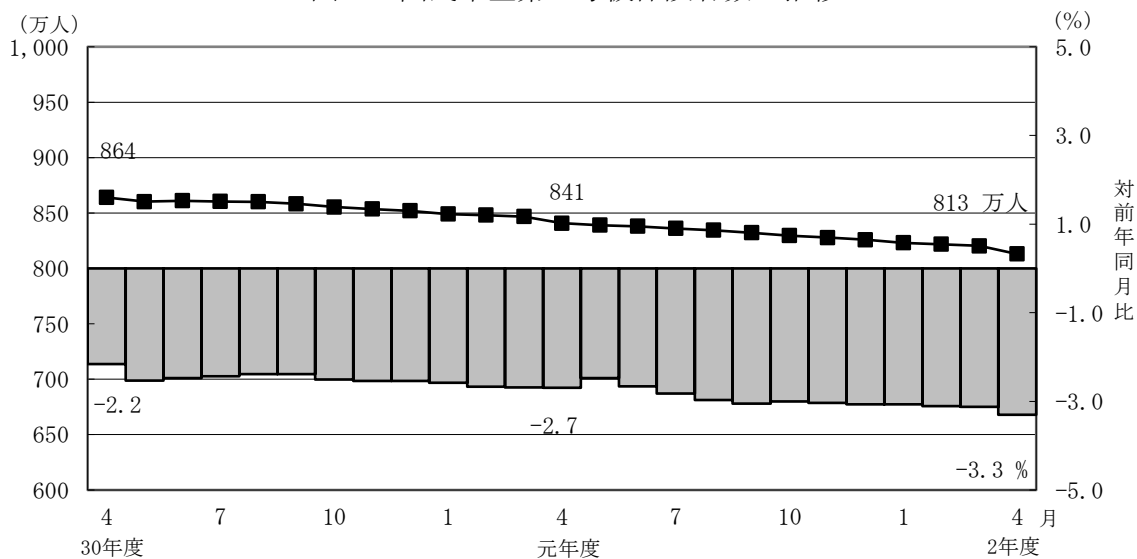
- 令和2年4月末の第1号被保険者数（任意加入被保険者を含む。）は、1,413万人となっており、前年同月に比べて14万人（1.0%）減少している。内訳をみると、男子は737万人（対前年同月比5万人、0.7%減）、女子は676万人（対前年同月比9万人、1.3%減）である。

図5 国民年金第1号被保険者数（任意加入を含む）の推移



- 第3号被保険者数は813万人となっており、前年同月に比べて28万人（3.3%）減少している。内訳をみると、男子は11万人（対前年同月比3千人、2.3%増）、女子は802万人（対前年同月比28万人、3.4%減）となっている。

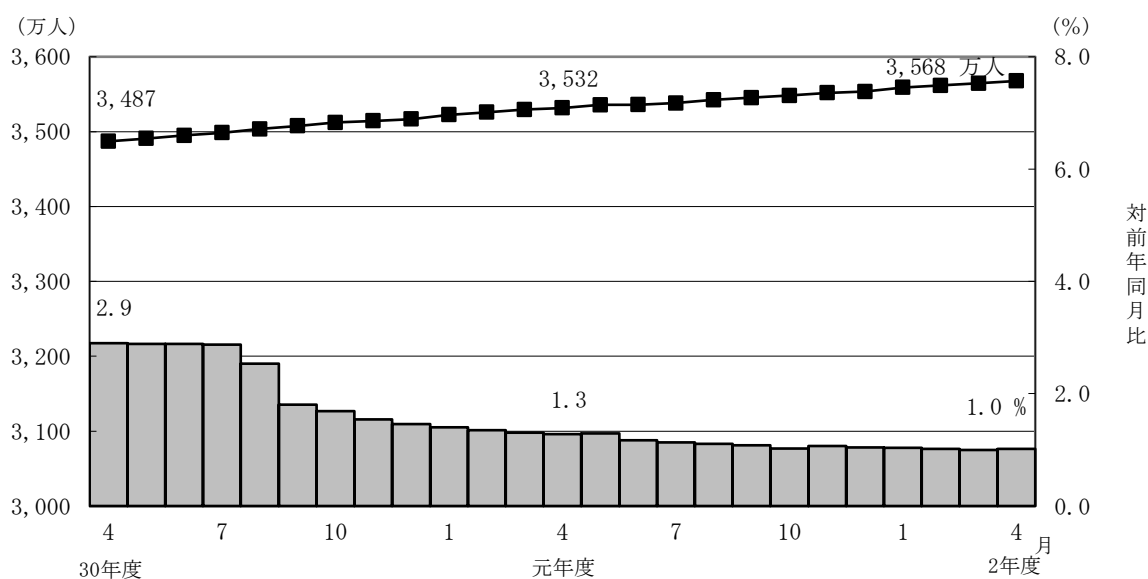
図6 国民年金第3号被保険者数の推移



(2) 給付状況

- 令和2年4月末の国民年金受給者数は3,568万人（旧法拠出制81万人、基礎年金3,487万人）で、前年同月に比べて36万人（1.0%）増加している。
- 老齢給付の受給者数は3,360万人（旧法拠出制76万人、基礎年金3,284万人）で、前年同月に比べて33万人（1.0%）増加している。
- 障害給付の受給者数は200万人（旧法拠出制4万人、基礎年金196万人）で、前年同月に比べて4万人（1.8%）増加している。
- 遺族給付の受給者数は8万人（旧法拠出制9千人、基礎年金7万人）で、前年同月に比べて2千人（2.3%）減少している。

図7 国民年金受給者数の推移



- 国民年金の老齢年金・25年以上の受給者の平均年金月額は、令和2年4月末で5万6,181円となっている。
老齢年金・25年以上の新規裁定者（受給者）の平均年金月額は、5万4,433円となっている。
- 旧法老齢年金受給権者及び同一の年金種別の厚生年金保険（第1号）（旧共済組合を除く）の受給権を有しない基礎年金の老齢給付の受給権者について繰上げ受給の状況を見ると、4月は新規裁定者1万6千人のうち繰上げ受給権者が1千人となっており、繰上げ受給率は6.3%である。なお、令和元年度新規裁定者の繰上げ受給率は6.1%となっている。

第1表 制度別適用状況

令和2年4月末現在

	事業所数	被保険者数(人)			標準報酬月額 の平均(円)
		総数	男子	女子	
厚生年金保険(第1号)	2,446,821	40,781,675	25,065,187	15,716,488	312,737
船員以外	2,442,633	40,729,080	25,012,592	15,716,488	312,619
一般男子	・	25,012,120	25,012,120	・	354,833
女子	・	15,716,488	・	15,716,488	245,437
坑内員	・	472	472	・	365,992
(再掲)短時間労働者	37,066	489,977	130,723	359,254	146,017
船員	4,188	52,595	52,595	・	403,640
国民年金	・	22,258,593	7,486,352	14,772,241	・
第1号	・	13,939,895	7,305,890	6,634,005	・
任意加入	・	189,118	66,737	122,381	・
第3号	・	8,129,580	113,725	8,015,855	・
合計	・	63,040,268	32,551,539	30,488,729	・

注1. 厚生年金保険(第1号)の被保険者のうち、坑内員及び船員は全員男子とみなした。

2. 短時間労働者のうち、強制加入の事業所数は30,531、被保険者数は481,467人、任意加入の事業所数は6,535、被保険者数は8,510人である。

賞与支払状況

令和2年4月末現在

	事業所数	被保険者数(人)			標準賞与額 の平均(円)
		総数	男子	女子	
厚生年金保険(第1号)	56,926	1,804,239	1,095,277	708,962	247,004
船員以外	56,862	1,803,290	1,094,328	708,962	246,956
一般男子	・	1,094,321	1,094,321	・	293,712
女子	・	708,962	・	708,962	174,786
坑内員	・	7	7	・	174,429
(再掲)短時間労働者	660	12,953	2,240	10,713	26,315
船員	64	949	949	・	339,138

注. 厚生年金保険(第1号)の被保険者のうち、坑内員及び船員は全員男子とみなした。

第2表 制度別年金受給者数

ア. 令和2年4月末現在

(単位：人)

	総数	老齢給付		障害年金	遺族給付	
		老齢年金 ・25年以上	通算老齢年金 ・25年未満		遺族年金	通算遺族年金
厚生年金保険(第1号)計	35,460,464	15,389,076	13,994,273	452,686	5,604,838	19,591
旧共済組合を除く	35,103,018	15,177,182	13,927,876	449,989	5,528,874	19,097
旧法	884,289	310,354	236,572	31,550	287,126	18,687
新法	34,198,883	14,859,951	13,690,309	417,429	5,231,194	・
(再掲)基礎あり	26,252,536	13,775,141	12,131,165	284,430	61,800	・
基礎または定額あり	26,010,631	13,850,433	12,160,198	・	・	・
基礎繰上げあり	1,973,680	573,737	1,399,943	・	・	・
基礎繰上げなし	24,036,951	13,276,696	10,760,255	・	・	・
基礎及び定額なし	2,539,629	1,009,518	1,530,111	・	・	・
船員保険(旧法)	19,846	6,877	995	1,010	10,554	410
旧共済組合計	357,446	211,894	66,397	2,697	75,964	494
旧法	98,361	71,681	2,291	1,059	22,836	494
新法	259,085	140,213	64,106	1,638	53,128	・
(再掲)基礎あり	201,519	139,081	61,065	1,371	2	・
国民年金計	35,676,433	32,663,569	934,945	1,995,136	82,783	・
(再掲)基礎のみ共済なし・旧国年	7,746,839	5,650,008	436,420	1,630,939	29,472	・
旧法抛出处	808,170	436,562	323,706	39,303	8,599	・
新法基礎年金	34,868,263	32,227,007	611,239	1,955,833	74,184	・
(再掲)基礎のみ	8,032,797	6,256,056	113,792	1,636,235	26,714	・
(再掲)基礎のみ共済なし	6,938,669	5,213,446	112,714	1,591,636	20,873	・
福祉年金	25	25	・	・	・	・
合計	44,682,867	34,138,448	2,736,988	2,162,021	5,625,819	19,591

- 注1. 厚生年金保険(第1号)受給者とは、厚生年金保険受給者全体から、共済組合等の組合員等たる厚生年金保険の被保険者期間(平成27年9月以前の共済組合等の組合員等の期間を含む)のみの者を除き、さらに、障害厚生年金受給者及び短期要件分の遺族厚生年金受給者について、それぞれ初診日又は死亡日に共済組合等の組合員等であった者を除いた者をいう。
2. 新法老齢厚生年金(第1号)のうち、旧法の老齢年金に相当するものは「老齢年金・25年以上」に、それ以外のものは「通算老齢年金・25年未満」に計上している。新法退職共済年金についても同様。
3. 人数の合計は、厚生年金保険(第1号)と同一の年金種別の基礎年金を併給している者の重複分を控除した数である。
4. 「旧共済組合」は、厚生年金保険に統合された時点で旧J R共済、旧N T T共済、旧J T共済又は旧農林共済の受給権が発生していた者をいう。
5. 「基礎あり」は、同一の年金種別の基礎年金の受給権を有する者をいう。
6. 新法基礎年金のうち、老齢基礎年金の受給資格期間を25年以上有するものは「老齢年金・25年以上」に、それ以外のものは「通算老齢年金・25年未満」に計上している。
7. 「基礎のみ」は、同一の年金種別の厚生年金保険(第1号)(旧共済組合を除く)の受給権を有しない基礎年金受給者をいう。
8. 「基礎のみ共済なし」は「基礎のみ」の受給者のうち、共済組合等の組合員等たる厚生年金保険の被保険者期間(平成27年9月以前の共済組合等の組合員等の期間を含む)を有しない受給者をいう。
9. 寡婦年金については、新法においても存続しているが、第1号被保険者であった夫の妻のみに対して適用され、基礎年金一律の給付ではないため、新法分も便宜上旧法抛出处に計上している。

イ. 令和2年4月新規裁定

(単位：人)

	総数	老齢給付		障害年金	遺族給付	
		老齢年金 ・25年以上	通算老齢年金 ・25年未満		遺族年金	通算遺族年金
厚生年金保険(第1号)計	114,803	21,333	54,945	2,538	35,986	1
旧共済組合を除く	114,784	21,333	54,931	2,538	35,981	1
旧法	145	57	84	2	1	1
新法	114,636	21,276	54,844	2,536	35,980	・
(再掲)基礎あり	19,934	5,961	11,589	1,374	1,010	・
基礎または定額あり	17,777	6,175	11,602	・	・	・
基礎繰上げあり	4,272	1,973	2,299	・	・	・
基礎繰上げなし	13,505	4,202	9,303	・	・	・
基礎及び定額なし	58,343	15,101	43,242	・	・	・
船員保険(旧法)	3	-	3	-	-	-
旧共済組合計	19	-	14	-	5	-
旧法	5	-	-	-	5	-
新法	14	-	14	-	-	-
(再掲)基礎あり	11	-	11	-	-	-
国民年金計	40,477	28,355	4,823	6,102	1,197	・
(再掲)基礎のみ共済なし・旧国年	13,625	7,550	1,257	4,406	412	・
旧法抛出处	102	2	55	-	45	・
新法基礎年金	40,375	28,353	4,768	6,102	1,152	・
(再掲)基礎のみ	20,594	14,182	1,237	4,728	447	・
(再掲)基礎のみ共済なし	13,523	7,548	1,202	4,406	367	・
福祉年金	-	-	・	・	・	・
合計	135,335	43,727	48,168	7,266	36,173	1

- 注1. 厚生年金保険(第1号)受給者とは、厚生年金保険受給者全体から、共済組合等の組合員等たる厚生年金保険の被保険者期間(平成27年9月以前の共済組合等の組合員等の期間を含む)のみの者を除き、さらに、障害厚生年金受給者及び短期要件分の遺族厚生年金受給者について、それぞれ初診日又は死亡日に共済組合等の組合員等であった者を除いた者をいう。
2. 新法老齢厚生年金(第1号)のうち、旧法の老齢年金に相当するものは「老齢年金・25年以上」に、それ以外のものは「通算老齢年金・25年未満」に計上している。新法退職共済年金についても同様。
3. 人数の合計は、厚生年金保険(第1号)と同一の年金種別の基礎年金を併給している者の重複分を控除した数である。
4. 「旧共済組合」は、厚生年金保険に統合された時点で旧J R共済、旧N T T共済、旧J T共済又は旧農林共済の受給権が発生していた者をいう。
5. 「基礎あり」は、同一の年金種別の基礎年金の受給権を有する者をいう。
6. 新法基礎年金のうち、老齢基礎年金の受給資格期間を25年以上有するものは「老齢年金・25年以上」に、それ以外のものは「通算老齢年金・25年未満」に計上している。
7. 「基礎のみ」は、同一の年金種別の厚生年金保険(第1号)(旧共済組合を除く)の受給権を有しない基礎年金受給者をいう。
8. 「基礎のみ共済なし」は「基礎のみ」の受給者のうち、共済組合等の組合員等たる厚生年金保険の被保険者期間(平成27年9月以前の共済組合等の組合員等の期間を含む)を有しない受給者をいう。
9. 寡婦年金については、新法においても存続しているが、第1号被保険者であった夫の妻のみに対して適用され、基礎年金一律の給付ではないため、新法分も便宜上旧法抛出处に計上している。

第3表 制度別受給者年金総額

令和2年4月末現在

(単位：百万円)

	総 数	老齢給付		障害年金	遺族給付	
		老齢年金 ・25年以上	通算老齢年金 ・25年未満		遺族年金	通算遺族年金
厚生年金保険（第1号）計	25,540,770	17,221,314	2,456,900	314,535	5,542,697	5,323
旧共済組合を除く	25,122,089	16,907,707	2,441,894	312,015	5,455,268	5,205
旧 法	923,251	494,671	89,147	37,027	297,310	5,097
新 法	24,158,858	16,393,096	2,352,405	272,848	5,140,509	・
（別掲）基礎年金	17,888,608	9,730,914	7,855,626	242,309	59,759	・
船員保険（旧法）	39,980	19,940	343	2,139	17,450	107
旧共済組合 計	418,680	313,607	15,005	2,521	87,429	118
旧 法	181,473	152,037	1,086	1,514	26,718	118
新 法	237,208	161,570	13,919	1,007	60,711	・
（別掲）基礎年金	149,673	103,687	44,844	1,139	2	・
国民年金 計	24,044,302	22,020,852	215,130	1,725,596	82,724	・
（再掲）基礎のみ共済なし・旧国年	5,000,710	3,458,359	99,826	1,416,927	25,599	・
旧法拋出制	328,525	215,614	74,463	34,571	3,877	・
新法基礎年金	23,715,777	21,805,238	140,667	1,691,025	78,847	・
（再掲）基礎のみ	5,481,055	4,007,091	25,635	1,420,220	28,109	・
（再掲）基礎のみ共済なし	4,672,186	3,242,745	25,363	1,382,356	21,722	・
福祉年金	10	10	・	・	・	・
合 計	49,585,081	39,242,177	2,672,030	2,040,131	5,625,421	5,323

- 注1. 厚生年金保険（第1号）受給者の年金総額は、老齢給付及び遺族年金（長期要件）については、平成27年9月以前の厚生年金保険被保険者期間及び平成27年10月以降の第1号厚生年金被保険者期間に係る年金総額であり、平成27年10月以降に受給権が発生した障害厚生年金及び遺族厚生年金（短期要件）については、共済組合等の組合員等たる厚生年金保険の被保険者期間（平成27年9月以前の共済組合等の組合員等の期間を含む）を含めて算出した年金総額である。
2. 年金総額には一部停止額を含む。
3. 「旧共済組合」は、厚生年金保険に統合された時点で旧JR共済、旧NTT共済、旧JT共済又は旧農林共済の受給権が発生していた者の当該年金の年金総額である。
4. 「基礎のみ」は、同一の年金種別の厚生年金保険（第1号）（旧共済組合を除く）の受給権を有しない基礎年金受給者の年金総額である。
5. 「基礎のみ共済なし」は「基礎のみ」の受給者のうち、共済組合等の組合員等たる厚生年金保険の被保険者期間（平成27年9月以前の共済組合等の組合員等の期間を含む）を有しない受給者の年金総額である。
6. 寡婦年金については、新法においても存続しているが、第1号被保険者であった夫の妻のみに対して適用され、基礎年金一律の給付ではないため、新法分も便宜上旧法拋出制に計上している。

第4表 制度別受給者平均年金月額

ア. 令和2年4月末現在

(単位：円)

	総数	老齢給付		障害年金	遺族給付	
		老齢年金 ・25年以上	通算老齢年金 ・25年未満		遺族年金	通算遺族年金
厚生年金保険（第1号）計	102,412	146,510	61,676	102,717	83,298	22,641
旧共済組合を除く	102,106	146,265	61,612	102,655	83,125	22,711
旧法	87,005	132,824	31,402	97,800	86,289	22,730
新法	102,458	146,501	62,137	102,843	82,841	・
基礎または定額あり	113,024	152,329	68,256	・	・	・
基礎繰上げあり	74,337	123,439	54,214	・	・	・
基礎繰上げなし	116,201	153,577	70,082	・	・	・
基礎及び定額なし	34,590	66,545	13,507	・	・	・
船員保険（旧法）	167,877	241,632	28,735	176,500	137,784	21,837
旧共済組合計	132,503	164,113	75,116	113,077	95,913	19,921
旧法	153,747	176,752	39,498	119,114	97,499	19,921
新法	124,438	157,652	76,389	109,173	95,231	・
国民年金計	56,163	56,181	19,175	72,075	83,274	・
（再掲）基礎のみ共済なし・旧国年	53,793	51,008	19,061	72,398	72,381	・
旧法拠出制	33,875	41,158	19,169	73,299	37,569	・
新法基礎年金	56,679	56,384	19,178	72,051	88,571	・
（再掲）基礎のみ	56,861	53,376	18,773	72,332	87,686	・
（再掲）基礎のみ共済なし	56,113	51,833	18,751	72,376	86,722	・
福祉年金	33,375	33,375	・	・	・	・
合計	92,476	95,792	81,356	78,635	83,327	22,641

注. 平均年金月額には、基礎年金月額を含む。

イ. 令和2年4月新規裁定

(単位：円)

	総数	老齢給付		障害年金	遺族給付	
		老齢年金 ・25年以上	通算老齢年金 ・25年未満		遺族年金	通算遺族年金
厚生年金保険（第1号）計	52,418	79,009	21,058	97,484	81,359	*
旧共済組合を除く	52,418	79,009	21,052	97,484	81,360	*
旧法	47,568	93,928	15,400	*	*	*
新法	52,425	78,969	21,061	97,498	81,360	・
基礎または定額あり	81,286	136,358	51,975	・	・	・
基礎繰上げあり	77,691	105,007	54,248	・	・	・
基礎繰上げなし	82,424	151,079	51,414	・	・	・
基礎及び定額なし	23,828	55,502	12,767	・	・	・
船員保険（旧法）	10,115	-	10,115	-	-	-
旧共済組合計	51,932	-	43,845	-	74,576	-
旧法	74,576	-	-	-	74,576	-
新法	43,845	-	43,845	-	-	-
国民年金計	53,577	54,433	17,985	71,373	86,002	・
（再掲）基礎のみ共済なし・旧国年	57,726	55,365	18,201	70,995	79,694	・
旧法拠出制	21,600	*	10,279	-	34,562	・
新法基礎年金	53,658	54,433	18,074	71,373	88,012	・
（再掲）基礎のみ	59,576	58,465	18,736	71,040	86,588	・
（再掲）基礎のみ共済なし	57,999	55,368	18,563	70,995	85,227	・
福祉年金	-	-	・	・	・	・
合計	53,479	66,525	16,442	80,277	81,645	*

注. 平均年金月額には、基礎年金月額を含む。

第5表 制度別年金受給権者数

ア. 令和2年4月末現在

(単位:人)

	総数	老齢給付		障害年金	遺族給付	
		老齢年金 ・25年以上	通算老齢年金 ・25年未満		遺族年金	通算遺族年金
厚生年金保険(第1号)計	37,360,271	15,977,035	14,772,753	643,387	5,941,529	25,567
旧共済組合を除く	36,986,831	15,762,592	14,700,940	638,735	5,859,536	25,028
旧法	947,385	310,795	237,763	55,211	319,100	24,516
新法	36,019,111	15,444,909	14,462,180	582,355	5,529,667	・
(再掲)基礎あり	27,249,660	14,076,603	12,700,403	345,911	126,743	・
基礎または定額あり	26,906,029	14,160,580	12,745,449	・	・	・
基礎繰上げあり	2,012,663	577,029	1,435,634	・	・	・
基礎繰上げなし	24,893,366	13,583,551	11,309,815	・	・	・
基礎及び定額なし	3,001,060	1,284,329	1,716,731	・	・	・
船員保険(旧法)	20,335	6,888	997	1,169	10,769	512
旧共済組合計	373,440	214,443	71,813	4,652	81,993	539
旧法	100,710	71,797	2,295	1,480	24,599	539
新法	272,730	142,646	69,518	3,172	57,394	・
(再掲)基礎あり	209,756	141,442	66,340	1,972	2	・
国民年金計	36,301,815	33,033,300	944,301	2,121,639	202,575	・
(再掲)基礎のみ共済なし・旧国年	7,933,875	5,707,993	439,683	1,725,324	60,875	・
旧法抛出处	840,375	456,712	325,229	42,345	16,089	・
新法基礎年金	35,461,440	32,576,588	619,072	2,079,294	186,486	・
(再掲)基礎のみ	8,211,780	6,303,111	115,543	1,733,383	59,743	・
(再掲)基礎のみ共済なし	7,093,500	5,251,281	114,454	1,682,979	44,786	・
福祉年金	428	428	・	・	・	・
合計	46,203,098	34,792,718	2,950,311	2,417,143	6,017,359	25,567

- 注1. 厚生年金保険(第1号)受給権者とは、厚生年金保険受給権者全体から、共済組合等の組合員等たる厚生年金保険の被保険者期間(平成27年9月以前の共済組合等の組合員等の期間を含む)のみの者を除き、さらに、障害厚生年金受給権者及び短期要件分の遺族厚生年金受給権者について、それぞれ初診日又は死亡日に共済組合等の組合員等であった者を除いた者をいう。
2. 新法老齢厚生年金(第1号)のうち、旧法の老齢年金に相当するものは「老齢年金・25年以上」に、それ以外のは「通算老齢年金・25年未満」に計上している。新法退職共済年金についても同様。
3. 人数の合計は、厚生年金保険(第1号)と同一の年金種別の基礎年金を併給している者の重複分を控除した数である。
4. 「旧共済組合」は、厚生年金保険に統合された時点で旧J R共済、旧N T T共済、旧J T共済又は旧農林共済の受給権が発生していた者をいう。
5. 「基礎あり」は、同一の年金種別の基礎年金の受給権を有する者をいう。
6. 新法基礎年金のうち、老齢基礎年金の受給資格期間を25年以上有するものは「老齢年金・25年以上」に、それ以外のは「通算老齢年金・25年未満」に計上している。
7. 「基礎のみ」は、同一の年金種別の厚生年金保険(第1号)(旧共済組合を除く)の受給権を有しない基礎年金受給権者をいう。
8. 「基礎のみ共済なし」は「基礎のみ」の受給権者のうち、共済組合等の組合員等たる厚生年金保険の被保険者期間(平成27年9月以前の共済組合等の組合員等の期間を含む)を有しない受給権者をいう。
9. 寡婦年金については、新法においても存続しているが、第1号被保険者であった夫の妻のみに対して適用され、基礎年金一律の給付ではないため、新法分も便宜上旧法抛出处に計上している。

イ. 令和2年4月新規裁定

(単位:人)

	総数	老齢給付		障害年金	遺族給付	
		老齢年金 ・25年以上	通算老齢年金 ・25年未満		遺族年金	通算遺族年金
厚生年金保険(第1号)計	126,441	26,852	59,358	2,545	37,685	1
旧共済組合を除く	126,417	26,852	59,342	2,545	37,677	1
旧法	145	57	84	2	1	1
新法	126,269	26,795	59,255	2,543	37,676	・
(再掲)基礎あり	21,100	6,068	11,652	1,375	2,005	・
基礎または定額あり	18,033	6,366	11,667	・	・	・
基礎繰上げあり	4,427	2,079	2,348	・	・	・
基礎繰上げなし	13,606	4,287	9,319	・	・	・
基礎及び定額なし	68,017	20,429	47,588	・	・	・
船員保険(旧法)	3	-	3	-	-	-
旧共済組合計	24	-	16	-	8	-
旧法	5	-	-	-	5	-
新法	19	-	16	-	3	・
(再掲)基礎あり	13	-	13	-	-	・
国民年金計	42,499	28,466	4,824	6,121	3,088	・
(再掲)基礎のみ共済なし・旧国年	14,140	7,598	1,258	4,412	872	・
旧法抛出处	236	2	55	-	179	・
新法基礎年金	42,263	28,464	4,769	6,121	2,909	・
(再掲)基礎のみ	21,163	14,275	1,238	4,746	904	・
(再掲)基礎のみ共済なし	13,904	7,596	1,203	4,412	693	・
福祉年金	-	-	-	-	-	-
合計	147,827	49,250	52,517	7,291	38,768	1

- 注1. 厚生年金保険(第1号)受給権者とは、厚生年金保険受給権者全体から、共済組合等の組合員等たる厚生年金保険の被保険者期間(平成27年9月以前の共済組合等の組合員等の期間を含む)のみの者を除き、さらに、障害厚生年金受給権者及び短期要件分の遺族厚生年金受給権者について、それぞれ初診日又は死亡日に共済組合等の組合員等であった者を除いた者をいう。
2. 新法老齢厚生年金(第1号)のうち、旧法の老齢年金に相当するものは「老齢年金・25年以上」に、それ以外のは「通算老齢年金・25年未満」に計上している。新法退職共済年金についても同様。
3. 人数の合計は、厚生年金保険(第1号)と同一の年金種別の基礎年金を併給している者の重複分を控除した数である。
4. 「旧共済組合」は、厚生年金保険に統合された時点で旧J R共済、旧N T T共済、旧J T共済又は旧農林共済の受給権が発生していた者をいう。
5. 「基礎あり」は、同一の年金種別の基礎年金の受給権を有する者をいう。
6. 新法基礎年金のうち、老齢基礎年金の受給資格期間を25年以上有するものは「老齢年金・25年以上」に、それ以外のは「通算老齢年金・25年未満」に計上している。
7. 「基礎のみ」は、同一の年金種別の厚生年金保険(第1号)(旧共済組合を除く)の受給権を有しない基礎年金受給権者をいう。
8. 「基礎のみ共済なし」は「基礎のみ」の受給権者のうち、共済組合等の組合員等たる厚生年金保険の被保険者期間(平成27年9月以前の共済組合等の組合員等の期間を含む)を有しない受給権者をいう。
9. 寡婦年金については、新法においても存続しているが、第1号被保険者であった夫の妻のみに対して適用され、基礎年金一律の給付ではないため、新法分も便宜上旧法抛出处に計上している。

第6表 制度別受給権者年金総額

令和2年4月末現在

(単位：百万円)

	総数	老齢給付		障害年金	遺族給付	
		老齢年金 ・25年以上	通算老齢年金 ・25年未満		遺族年金	通算遺族年金
厚生年金保険（第1号）計	26,468,425	17,708,310	2,592,980	467,791	5,692,450	6,894
旧共済組合を除く	26,041,198	17,392,902	2,576,960	463,721	5,600,850	6,765
旧法	981,788	495,394	89,450	62,541	327,771	6,632
新法	25,018,934	16,877,543	2,487,166	398,813	5,255,412	・
(別掲)基礎年金	18,471,749	9,917,138	8,174,326	281,255	99,031	・
船員保険(旧法)	40,475	19,965	343	2,367	17,666	133
旧共済組合計	427,227	315,407	16,020	4,071	91,600	129
旧法	183,860	152,217	1,088	2,013	28,414	129
新法	243,367	163,191	14,932	2,058	63,187	・
(別掲)基礎年金	155,105	105,272	48,247	1,583	2	・
国民年金計	24,428,227	22,229,123	217,260	1,828,604	153,239	・
(再掲)基礎のみ共済なし・旧国年	5,120,564	3,483,328	100,457	1,494,371	42,408	・
旧法拋出制	342,672	223,944	74,742	37,071	6,915	・
新法基礎年金	24,085,555	22,005,179	142,519	1,791,534	146,324	・
(再掲)基礎のみ	5,603,231	4,030,127	25,990	1,499,820	47,293	・
(再掲)基礎のみ共済なし	4,777,892	3,259,384	25,715	1,457,300	35,493	・
福祉年金	171	171	・	・	・	・
合計	50,896,823	39,937,604	2,810,241	2,296,396	5,845,689	6,894

- 注1. 厚生年金保険（第1号）受給権者の年金総額は、老齢給付及び遺族年金（長期要件）については、平成27年9月以前の厚生年金保険被保険者期間及び平成27年10月以降の第1号厚生年金被保険者期間に係る年金総額であり、平成27年10月以降に受給権が発生した障害厚生年金及び遺族厚生年金（短期要件）については、共済組合等の組合員等たる厚生年金保険の被保険者期間（平成27年9月以前の共済組合等の組合員等の期間を含む）を含めて算出した年金総額である。
2. 「旧共済組合」は、厚生年金保険に統合された時点で旧J R共済、旧N T T共済、旧J T共済又は旧農林共済の受給権が発生していた者の当該年金の年金総額である。
3. 「基礎のみ」は、同一の年金種別の厚生年金保険（第1号）（旧共済組合を除く）の受給権を有しない基礎年金受給権者の年金総額である。
4. 「基礎のみ共済なし」は「基礎のみ」の受給権者のうち、共済組合等の組合員等たる厚生年金保険の被保険者期間（平成27年9月以前の共済組合等の組合員等の期間を含む）を有しない受給権者の年金総額である。
5. 寡婦年金については、新法においても存続しているが、第1号被保険者であった夫の妻のみに対して適用され、基礎年金一律の給付ではないため、新法分も便宜上旧法拋出制に計上している。

第7表 制度別受給権者平均年金月額

ア. 令和2年4月末現在

(単位：円)

	総数	老齢給付		障害年金	遺族給付	
		老齢年金 ・25年以上	通算老齢年金 ・25年未満		遺族年金	通算遺族年金
厚生年金保険(第1号) 計	100,587	144,638	61,011	97,224	81,229	22,470
旧共済組合を除く	100,290	144,382	60,944	97,194	81,063	22,525
旧法	86,359	132,830	31,351	94,396	85,598	22,543
新法	100,619	144,571	61,433	97,316	80,693	・
基礎または定額あり	111,754	151,295	67,824	・	・	・
基礎繰上げあり	73,894	123,403	53,995	・	・	・
基礎繰上げなし	114,815	152,479	69,579	・	・	・
基礎及び定額なし	38,148	70,442	13,988	・	・	・
船員保険(旧法)	165,869	241,546	28,707	168,769	136,704	21,666
旧共済組合 計	129,948	163,478	74,578	101,288	93,100	19,907
旧法	152,137	176,675	39,512	113,357	96,256	19,907
新法	121,754	156,835	75,735	95,657	91,747	・
国民年金 計	56,077	56,078	19,173	71,824	63,038	・
(再掲) 基礎のみ共済なし・旧国年	53,784	50,855	19,040	72,178	58,053	・
旧法拋出制	33,980	40,862	19,151	72,954	35,816	・
新法基礎年金	56,600	56,291	19,184	71,801	65,386	・
(再掲) 基礎のみ	56,862	53,282	18,745	72,105	65,967	・
(再掲) 基礎のみ共済なし	56,130	51,724	18,723	72,159	66,042	・
福祉年金	33,375	33,375	・	・	・	・
合 計	91,799	95,656	79,377	79,170	80,956	22,470

注. 平均年金月額には、基礎年金月額を含む。

イ. 令和2年4月新規裁定

(単位：円)

	総数	老齢給付		障害年金	遺族給付	
		老齢年金 ・25年以上	通算老齢年金 ・25年未満		遺族年金	通算遺族年金
厚生年金保険(第1号) 計	52,666	79,822	21,033	97,382	80,123	*
旧共済組合を除く	52,667	79,822	21,026	97,382	80,128	*
旧法	47,568	93,928	15,400	*	*	*
新法	52,673	79,792	21,035	97,396	80,128	・
基礎または定額あり	81,894	136,749	51,963	・	・	・
基礎繰上げあり	78,421	105,659	54,303	・	・	・
基礎繰上げなし	83,024	151,826	51,374	・	・	・
基礎及び定額なし	28,047	62,043	13,452	・	・	・
船員保険(旧法)	10,115	-	10,115	-	-	-
旧共済組合 計	50,186	-	45,977	-	58,602	-
旧法	74,576	-	-	-	74,576	-
新法	43,767	-	45,977	-	31,979	・
国民年金 計	53,243	54,450	17,985	71,361	61,281	・
(再掲) 基礎のみ共済なし・旧国年	57,157	55,385	18,201	70,995	58,794	・
旧法拋出制	26,084	*	10,279	-	30,771	・
新法基礎年金	53,394	54,451	18,074	71,361	63,158	・
(再掲) 基礎のみ	59,259	58,471	18,736	71,028	65,417	・
(再掲) 基礎のみ共済なし	57,685	55,388	18,563	70,995	66,033	・
福祉年金	-	-	・	・	・	・
合 計	53,569	68,393	16,784	80,236	79,552	*

注. 平均年金月額には、基礎年金月額を含む。

第8表 障害等級別障害年金受給（権）者状況

令和2年4月末現在

	受給権者				受給者					
	件数	年金総額	(別掲) 基礎年金	平均年金月額	件数	年金総額	(別掲) 基礎年金	平均年金月額		
									人	百万円
厚生年金保険（第1号）	計	643,387	467,791	282,838	97,224	452,686	314,535	243,448	102,717	
	職務／公務上を除く	計	642,524	466,000	282,768	97,113	451,910	312,810	243,388	102,564
		1級	79,079	73,323	71,233	152,333	72,511	67,614	65,435	152,907
		2級	284,148	188,769	211,535	117,399	235,572	148,605	177,953	115,519
		3級	279,297	203,908	.	60,840	143,827	96,591	.	55,965
	職務／公務上		863	1,791	70	179,781	776	1,726	59	191,673
国民年金	計	2,121,639	1,828,604	.	71,824	1,995,136	1,725,596	.	72,075	
	1級	727,796	717,139	.	82,113	711,574	701,223	.	82,121	
	2級	1,393,843	1,111,465	.	66,451	1,283,562	1,024,372	.	66,506	

注1. 厚生年金保険（第1号）受給（権）者とは、厚生年金保険受給（権）者全体から、共済組合等の組合員等たる厚生年金保険の被保険者期間（平成27年9月以前の共済組合等の組合員等の期間を含む）のみの者を除き、さらに、障害厚生年金受給（権）者及び短期要件分の遺族厚生年金受給（権）者について、それぞれ初診日又は死亡日に共済組合等の組合員等であった者を除いた者をいう。
 2. 厚生年金保険（第1号）受給（権）者の年金総額における、平成27年10月以降に受給権が発生した障害厚生年金については、共済組合等の組合員等たる厚生年金保険の被保険者期間（平成27年9月以前の共済組合等の組合員等の期間を含む）を含めて算出している。
 3. 平均年金月額には、基礎年金月額を含む。

令和2年4月新規裁定

	受給権者				受給者					
	件数	年金総額	(別掲) 基礎年金	平均年金月額	件数	年金総額	(別掲) 基礎年金	平均年金月額		
									人	百万円
厚生年金保険（第1号）	計	2,545	1,778	1,196	97,382	2,538	1,773	1,196	97,484	
	職務／公務上を除く	計	2,545	1,778	1,196	97,382	2,538	1,773	1,196	97,484
		1級	283	282	286	167,171	283	282	286	167,171
		2級	1,093	693	910	122,145	1,093	693	910	122,145
		3級	1,169	804	.	57,334	1,162	799	.	57,316
	職務／公務上		-	-	-	-	-	-	-	-
国民年金	計	6,121	5,242	.	71,361	6,102	5,226	.	71,373	
	1級	1,238	1,235	.	83,117	1,235	1,232	.	83,121	
	2級	4,883	4,007	.	68,381	4,867	3,994	.	68,392	

注1. 厚生年金保険（第1号）受給（権）者とは、厚生年金保険受給（権）者全体から、共済組合等の組合員等たる厚生年金保険の被保険者期間（平成27年9月以前の共済組合等の組合員等の期間を含む）のみの者を除き、さらに、障害厚生年金受給（権）者及び短期要件分の遺族厚生年金受給（権）者について、それぞれ初診日又は死亡日に共済組合等の組合員等であった者を除いた者をいう。
 2. 厚生年金保険（第1号）受給（権）者の年金総額における、平成27年10月以降に受給権が発生した障害厚生年金については、共済組合等の組合員等たる厚生年金保険の被保険者期間（平成27年9月以前の共済組合等の組合員等の期間を含む）を含めて算出している。
 3. 平均年金月額には、基礎年金月額を含む。

第2表 厚生年金保険（第1号） 標準報酬月額別被保険者数

標準報酬月額	合 計		船員を除く合計		一般男子	女 子	坑内員	船 員
		割合(%)		割合(%)				
万円								
総 計	40,781,675	100.00	40,729,080	100.00	25,012,120	15,716,488	472	52,595
8.8	244,946	0.60	244,647	0.60	130,165	114,482	-	299
9.8	242,831	0.60	242,619	0.60	125,549	117,069	1	212
10.4	91,067	0.22	90,995	0.22	23,875	67,120	-	72
11.0	154,075	0.38	153,964	0.38	39,894	114,070	-	111
11.8	259,101	0.64	258,929	0.64	70,731	188,196	2	172
小 計	992,020	2.43	991,154	2.43	390,214	600,937	3	866
12.6	302,108	0.74	302,043	0.74	69,393	232,650	-	65
13.4	432,488	1.06	432,352	1.06	105,167	327,184	1	136
14.2	558,767	1.37	558,554	1.37	138,216	420,338	-	213
15.0	914,071	2.24	913,216	2.24	284,690	628,524	2	855
16.0	1,038,191	2.55	1,037,270	2.55	300,370	736,897	3	921
小 計	3,245,625	7.96	3,243,435	7.96	897,836	2,345,593	6	2,190
17.0	1,158,568	2.84	1,158,277	2.84	367,302	790,973	2	291
18.0	1,319,458	3.24	1,318,905	3.24	465,015	853,886	4	553
19.0	1,309,104	3.21	1,308,638	3.21	462,358	846,277	3	466
20.0	2,369,876	5.81	2,368,448	5.82	997,197	1,371,243	8	1,428
22.0	2,937,843	7.20	2,936,852	7.21	1,323,835	1,613,004	13	991
小 計	9,094,849	22.30	9,091,120	22.32	3,615,707	5,475,383	30	3,729
24.0	2,846,851	6.98	2,845,248	6.99	1,445,822	1,399,400	26	1,603
26.0	2,858,649	7.01	2,856,557	7.01	1,635,847	1,220,681	29	2,092
28.0	2,456,477	6.02	2,454,644	6.03	1,532,127	922,491	26	1,833
30.0	2,408,258	5.91	2,405,308	5.91	1,625,488	779,780	40	2,950
32.0	1,964,029	4.82	1,961,753	4.82	1,404,758	556,962	33	2,276
小 計	12,534,264	30.74	12,523,510	30.75	7,644,042	4,879,314	154	10,754
34.0	1,725,936	4.23	1,723,686	4.23	1,290,663	432,991	32	2,250
36.0	1,650,382	4.05	1,647,647	4.05	1,278,517	369,087	43	2,735
38.0	1,684,388	4.13	1,681,369	4.13	1,350,610	330,719	40	3,019
41.0	1,802,384	4.42	1,798,497	4.42	1,481,905	316,551	41	3,887
44.0	1,383,788	3.39	1,380,307	3.39	1,173,822	206,459	26	3,481
小 計	8,246,878	20.22	8,231,506	20.21	6,575,517	1,655,807	182	15,372
47.0	1,080,005	2.65	1,076,881	2.64	934,725	142,128	28	3,124
50.0	1,015,171	2.49	1,012,257	2.49	874,662	137,579	16	2,914
53.0	707,434	1.73	704,986	1.73	629,649	75,320	17	2,448
56.0	590,593	1.45	588,565	1.45	529,028	59,531	6	2,028
59.0	529,693	1.30	527,953	1.30	470,024	57,924	5	1,740
小 計	3,922,896	9.62	3,910,642	9.60	3,438,088	472,482	72	12,254
62.0	2,745,143	6.73	2,737,713	6.72	2,450,716	286,972	25	7,430

第2表(続) 厚生年金保険(第1号) 標準報酬月額別被保険者数(短時間労働者)

標準報酬月額別被保険者数				
標準報酬月額	合計		男子	女子
		割合(%)		
万円				
総計	489,977	100.00	130,723	359,254
8.8	21,512	4.39	4,837	16,675
9.8	35,377	7.22	7,406	27,971
10.4	34,766	7.10	7,225	27,541
11.0	46,681	9.53	9,667	37,014
11.8	52,243	10.66	11,401	40,842
小計	190,579	38.90	40,536	150,043
12.6	47,310	9.66	10,929	36,381
13.4	39,461	8.05	9,388	30,073
14.2	33,615	6.86	8,393	25,222
15.0	32,133	6.56	8,693	23,440
16.0	27,905	5.70	8,340	19,565
小計	180,424	36.82	45,743	134,681
17.0	22,104	4.51	7,266	14,838
18.0	17,960	3.67	6,113	11,847
19.0	14,346	2.93	5,015	9,331
20.0	18,590	3.79	6,713	11,877
22.0	15,241	3.11	5,939	9,302
小計	88,241	18.01	31,046	57,195
24.0	9,658	1.97	3,870	5,788
26.0	6,594	1.35	2,766	3,828
28.0	4,168	0.85	1,731	2,437
30.0	2,841	0.58	1,233	1,608
32.0	1,881	0.38	846	1,035
小計	25,142	5.13	10,446	14,696
34.0	1,138	0.23	542	596
36.0	812	0.17	394	418
38.0	551	0.11	305	246
41.0	556	0.11	302	254
44.0	363	0.07	204	159
小計	3,420	0.70	1,747	1,673
47.0	290	0.06	160	130
50.0	216	0.04	129	87
53.0	201	0.04	112	89
56.0	141	0.03	78	63
59.0	144	0.03	74	70
小計	992	0.20	553	439
62.0	1,179	0.24	652	527

注. 被保険者数の男子には、坑内員を含む。

第3表 厚生年金保険（第1号） 標準賞与額別被保険者数

標準賞与額別被保険者数								
標準賞与額	合計		船員を除く合計		一般男子	女子	坑内員	船員
		割合(%)		割合(%)				
総計	1,804,239	100.00	1,803,290	100.00	1,094,321	708,962	7	949
万円以上 万円未満								
0.1 ~ 5	388,731	21.55	388,685	21.55	176,317	212,366	2	46
5 ~ 10	328,429	18.20	328,344	18.21	186,633	141,710	1	85
10 ~ 15	243,111	13.47	242,811	13.46	149,125	93,686	-	300
15 ~ 20	156,884	8.70	156,843	8.70	96,406	60,436	1	41
20 ~ 25	133,766	7.41	133,698	7.41	83,638	50,058	2	68
小計	1,250,921	69.33	1,250,381	69.34	692,119	558,256	6	540
25 ~ 30	88,773	4.92	88,733	4.92	56,910	31,823	-	40
30 ~ 35	82,261	4.56	82,217	4.56	56,207	26,010	-	44
35 ~ 40	55,237	3.06	55,200	3.06	38,109	17,091	-	37
40 ~ 45	48,236	2.67	48,201	2.67	34,522	13,679	-	35
45 ~ 50	33,661	1.87	33,630	1.86	23,811	9,819	-	31
小計	308,168	17.08	307,981	17.08	209,559	98,422	-	187
50 ~ 55	35,241	1.95	35,219	1.95	25,936	9,283	-	22
55 ~ 60	23,032	1.28	23,014	1.28	16,598	6,415	1	18
60 ~ 65	22,199	1.23	22,185	1.23	16,518	5,667	-	14
65 ~ 70	15,048	0.83	15,039	0.83	11,177	3,862	-	9
70 ~ 75	14,469	0.80	14,451	0.80	11,145	3,306	-	18
小計	109,989	6.10	109,908	6.09	81,374	28,533	1	81
75 ~ 80	11,117	0.62	11,108	0.62	8,700	2,408	-	9
80 ~ 85	11,369	0.63	11,345	0.63	8,937	2,408	-	24
85 ~ 90	8,591	0.48	8,561	0.47	6,844	1,717	-	30
90 ~ 95	8,265	0.46	8,254	0.46	6,650	1,604	-	11
95 ~ 100	6,374	0.35	6,365	0.35	5,135	1,230	-	9
小計	45,716	2.53	45,633	2.53	36,266	9,367	-	83
100 ~ 105	10,074	0.56	10,061	0.56	8,212	1,849	-	13
105 ~ 110	5,037	0.28	5,029	0.28	4,138	891	-	8
110 ~ 115	4,969	0.28	4,964	0.28	4,169	795	-	5
115 ~ 120	3,886	0.22	3,881	0.22	3,210	671	-	5
120 ~ 125	4,477	0.25	4,473	0.25	3,760	713	-	4
小計	28,443	1.58	28,408	1.58	23,489	4,919	-	35
125 ~ 130	3,479	0.19	3,477	0.19	2,869	608	-	2
130 ~ 135	3,524	0.20	3,513	0.19	2,937	576	-	11
135 ~ 140	2,817	0.16	2,814	0.16	2,366	448	-	3
140 ~ 145	3,018	0.17	3,018	0.17	2,547	471	-	-
145 ~ 150	2,254	0.12	2,254	0.12	1,916	338	-	-
小計	15,092	0.84	15,076	0.84	12,635	2,441	-	16
150 ~	45,910	2.54	45,903	2.55	38,879	7,024	-	7

第3表(続) 厚生年金保険(第1号) 標準賞与額別被保険者数(短時間労働者)

標準賞与額		合 計		男 子	女 子
			割合(%)		
総 計		12,953	100.00	2,240	10,713
万円以上	万円未満				
0.1	～ 5	11,452	88.41	1,848	9,604
5	～ 10	894	6.90	203	691
10	～ 15	293	2.26	87	206
15	～ 20	125	0.97	39	86
20	～ 25	82	0.63	24	58
小 計		12,846	99.17	2,201	10,645
25	～ 30	24	0.19	3	21
30	～ 35	13	0.10	△ 1	14
35	～ 40	10	0.08	5	5
40	～ 45	9	0.07	2	7
45	～ 50	11	0.08	5	6
小 計		67	0.52	14	53
50	～ 55	4	0.03	3	1
55	～ 60	6	0.05	2	4
60	～ 65	3	0.02	1	2
65	～ 70	6	0.05	5	1
70	～ 75	1	0.01	1	-
小 計		20	0.15	12	8
75	～ 80	1	0.01	1	-
80	～ 85	2	0.02	2	-
85	～ 90	1	0.01	1	-
90	～ 95	1	0.01	1	-
95	～ 100	1	0.01	-	1
小 計		6	0.05	5	1
100	～ 105	1	0.01	-	1
105	～ 110	-	-	-	-
110	～ 115	-	-	-	-
115	～ 120	1	0.01	-	1
120	～ 125	-	-	-	-
小 計		2	0.02	-	2
125	～ 130	1	0.01	1	-
130	～ 135	-	-	-	-
135	～ 140	1	0.01	1	-
140	～ 145	1	0.01	-	1
145	～ 150	1	0.01	-	1
小 計		4	0.03	2	2
150	～	8	0.06	6	2

注. 被保険者数の男子には、坑内員を含む。

第4表(続) 厚生年金保険(第1号) 都道府県別年金受給権者状況(旧法船員保険)
(月末現在)

都道府県別	合計		老 齢 年 金				通 算 老 齢 年 金				障 害 年 金		遺 族 年 金		通算遺族年金			
			計		退 職		在 職		計								退 職	
	件数	年金額	件数	件数	年金額	件数	年金額	件数	件数	年金額	件数	年金額	件数	年金額	件数	年金額		
	千円		千円		千円		千円		千円		千円		千円		千円			
令和元 年11月	21,512	42,866,841	7,521	7,520	21,733,369	1	*	1,112	1,112	382,963	-	-	1,214	2,457,433	11,126	18,150,949	539	139,618
12月	21,278	42,376,716	7,394	7,393	21,370,891	1	*	1,094	1,094	379,340	-	-	1,205	2,436,893	11,050	18,048,069	535	139,015
令和2 年1月	21,056	41,923,329	7,281	7,280	21,055,152	1	*	1,072	1,072	370,114	-	-	1,196	2,412,216	10,980	17,947,148	527	136,191
2月	20,832	41,451,773	7,169	7,168	20,725,916	1	*	1,046	1,046	361,677	-	-	1,187	2,395,654	10,909	17,830,975	521	135,042
3月	20,577	40,904,124	7,032	7,030	20,320,002	2	*	1,019	1,019	350,255	-	-	1,178	2,381,751	10,833	17,711,671	515	133,512
4月	20,335	40,475,363	6,888	6,887	19,962,752	1	*	997	997	343,454	-	-	1,169	2,367,491	10,769	17,666,039	512	133,114
北海道	1,303	2,605,421	272	272	699,026	-	-	77	77	22,304	-	-	83	195,596	838	1,680,444	33	8,050
青森	644	1,083,990	107	107	246,029	-	-	31	31	8,761	-	-	34	65,485	448	758,183	24	5,532
岩手	645	1,122,298	157	157	371,179	-	-	36	36	12,695	-	-	34	75,679	398	657,535	20	5,209
宮城	1,188	2,398,085	360	360	923,655	-	-	33	33	11,411	-	-	97	205,184	684	1,254,433	14	3,403
秋田	189	361,748	49	49	109,961	-	-	8	8	4,028	-	-	16	37,842	110	208,655	6	1,261
山形	178	348,764	40	40	108,548	-	-	3	3	970	-	-	4	6,862	127	231,962	4	423
福島	300	582,628	96	96	253,359	-	-	6	6	2,600	-	-	15	32,085	176	292,926	7	1,659
茨城	332	600,739	115	114	304,595	1	*	12	12	4,273	-	-	12	23,348	181	262,841	12	3,168
栃木	44	117,253	25	25	86,965	-	-	3	3	970	-	-	2	*	12	25,461	2	*
群馬	39	101,828	18	18	66,417	-	-	3	3	785	-	-	1	*	15	31,977	2	*
埼玉県	129	321,744	61	61	201,482	-	-	6	6	2,237	-	-	7	13,657	54	104,166	1	*
千葉県	600	1,042,324	193	193	513,699	-	-	31	31	10,030	-	-	24	40,677	327	471,285	25	6,634
東京都	334	699,634	114	114	379,807	-	-	31	31	10,507	-	-	22	36,843	158	270,202	9	2,275
神奈川県	736	1,743,737	320	320	1,083,407	-	-	32	32	12,563	-	-	26	53,175	341	589,531	17	5,060
新潟	369	835,993	137	137	443,318	-	-	14	14	5,051	-	-	17	36,274	191	349,205	10	2,146
富山県	186	388,492	62	62	177,919	-	-	5	5	2,513	-	-	6	11,398	106	194,410	7	2,251
石川県	411	886,417	161	161	509,526	-	-	18	18	6,287	-	-	14	28,193	201	338,629	17	3,783
福井県	135	296,704	62	62	195,920	-	-	8	8	2,685	-	-	4	7,895	56	88,608	5	1,596
山梨県	16	34,253	5	5	18,540	-	-	4	4	1,269	-	-	1	*	6	10,860	-	-
長野県	60	153,945	24	24	90,223	-	-	6	6	1,458	-	-	4	10,150	23	51,490	3	625
岐阜県	48	125,343	24	24	88,546	-	-	6	6	1,803	-	-	2	*	15	32,302	1	*
静岡県	838	1,588,392	316	316	856,961	-	-	41	41	14,188	-	-	33	67,567	420	641,672	28	8,003
愛知県	247	473,521	79	79	253,424	-	-	22	22	7,898	-	-	15	31,922	123	178,508	8	1,769
三重県	484	839,766	194	194	494,049	-	-	36	36	12,294	-	-	23	53,717	205	273,503	26	6,203
滋賀県	41	103,243	21	21	70,728	-	-	3	3	1,620	-	-	2	*	14	24,973	1	*
京都市	120	261,858	50	50	173,458	-	-	16	16	5,937	-	-	4	7,211	46	73,908	4	1,344
大阪府	561	1,203,947	208	208	689,795	-	-	35	35	12,528	-	-	34	69,454	274	428,589	10	3,582
兵庫県	947	2,241,673	436	436	1,464,823	-	-	36	36	12,483	-	-	37	85,730	423	674,392	15	4,245
奈良県	67	158,219	28	28	101,673	-	-	6	6	1,963	-	-	-	-	30	53,614	3	968
和歌山県	345	612,885	134	134	344,293	-	-	16	16	5,113	-	-	19	31,127	156	226,176	20	6,176
鳥取県	151	290,985	42	42	111,425	-	-	4	4	1,488	-	-	10	20,339	95	157,733	-	-
島根県	402	799,732	128	128	363,055	-	-	16	16	6,990	-	-	28	55,994	221	371,425	9	2,267
岡山県	239	505,524	103	103	340,741	-	-	14	14	4,640	-	-	8	10,744	107	147,399	7	1,999
広島県	671	1,389,986	233	233	718,502	-	-	38	38	9,695	-	-	40	80,813	345	577,036	15	3,940
山口県	949	1,964,185	338	338	1,024,580	-	-	27	27	9,535	-	-	59	130,854	506	794,049	19	5,165
徳島県	390	723,052	137	137	348,777	-	-	16	16	6,246	-	-	18	36,948	215	329,805	4	1,277
香川県	371	727,014	137	137	389,007	-	-	30	30	10,866	-	-	21	48,776	178	277,369	5	995
愛媛県	717	1,359,045	234	234	665,987	-	-	39	39	12,432	-	-	34	70,732	389	604,491	21	5,404
高知県	641	1,091,848	221	221	531,578	-	-	34	34	11,429	-	-	41	70,529	324	472,447	21	5,866
福岡県	885	1,969,510	327	327	1,028,144	-	-	30	30	10,692	-	-	56	109,017	463	819,561	9	2,097
佐賀県	184	364,058	57	57	170,293	-	-	8	8	2,731	-	-	16	33,622	102	157,156	1	*
長崎県	1,566	2,994,913	515	515	1,464,451	-	-	50	50	21,019	-	-	112	217,547	854	1,283,514	35	8,382
熊本県	313	558,836	93	93	261,503	-	-	25	25	8,142	-	-	22	38,539	165	248,180	8	2,473
大分県	267	490,693	98	98	244,063	-	-	16	16	4,482	-	-	20	40,910	126	199,999	7	1,239
宮崎県	245	414,144	86	86	209,839	-	-	12	12	4,765	-	-	18	27,569	122	170,049	7	1,923
鹿児島県	722	1,364,543	241	241	702,140	-	-	41	41	15,182	-	-	63	113,688	367	530,527	10	3,006
沖縄県	69	97,611	18	18	40,928	-	-	11	11	2,740	-	-	11	16,354	29	37,588	-	-
その他	17	34,839	12	12	26,414	-	-	2	2	*	-	-	-	-	3	7,270	-	-

注1. 厚生年金保険(第1号)の受給権者とは、厚生年金保険受給権者全体から、共済組合等の組合員等たる厚生年金保険の被保険者期間(平成27年9月以前の共済組合等の組合員等の期間を含む)のみの者を除き、さらに、障害厚生年金受給権者及び短期要件分の遺族厚生年金受給権者について、それぞれ初診日又は死亡日に共済組合等の組合員等であった者を除いた者をいう。
 2. 厚生年金保険(第1号)受給権者の年金額は、老齢給付及び遺族年金(長期要件)については、平成27年9月以前の厚生年金保険被保険者期間及び平成27年10月以降の第1号厚生年金被保険者期間に係る年金額であり、平成27年10月以降に受給権が発生した障害年金及び遺族年金(短期要件)については、共済組合等の組合員等たる厚生年金保険の被保険者期間(平成27年9月以前の共済組合等の組合員等の期間を含む)を含めて算出した年金額である。

第4表(続) 厚生年金保険(第1号) 都道府県別年金受給権者状況(旧共済組合計 旧法分)
(月末現在)

月 別	合 計		退 職 年 金				減 額 退 職 年 金					通 算 退 職 年 金					
			計	退 職		在 職		計	退 職		在 職		計	退 職			
	件数	年金額		件数	件数	年金額	件数		年金額	件数	件数	年金額		件数	件数	年金額	
		千円			千円			千円			千円			千円			千円
令和元 年11月	106,740	195,844,043	46,175	45,954	103,743,181	221	315,178	30,403	30,336	58,766,873	67	83,346	2,474	2,473	1,173,196		
12月	105,582	193,444,291	45,509	45,288	102,138,203	221	316,315	30,150	30,084	58,232,490	66	82,742	2,439	2,438	1,154,406		
令和2 年1月	104,381	190,991,575	44,837	44,616	100,552,395	221	316,261	29,865	29,799	57,642,194	66	82,742	2,406	2,405	1,139,654		
2月	103,174	188,523,123	44,139	43,918	98,880,685	221	316,261	29,622	29,557	57,127,585	65	81,806	2,369	2,368	1,122,114		
3月	101,941	186,000,199	43,422	43,203	97,191,199	219	313,650	29,345	29,280	56,551,276	65	81,806	2,333	2,332	1,105,136		
4月	100,710	183,860,269	42,737	42,520	95,764,602	217	311,559	29,060	28,996	56,058,876	64	81,489	2,295	2,294	1,087,167		

注1. 厚生年金保険(第1号)の受給権者とは、厚生年金保険受給権者全体から、共済組合等の組合員等たる厚生年金保険の被保険者期間(平成27年9月以前の共済組合等の組合員等の期間を含む)のみの者を除き、さらに、障害厚生年金受給権者及び短期要件分の遺族厚生年金受給権者について、それぞれ初診日又は死亡日に共済組合等の組合員等であった者を除いた者をいう。
 2. 厚生年金保険(第1号)受給権者の年金額は、老齢給付及び遺族年金(長期要件)については、平成27年9月以前の厚生年金保険被保険者期間及び平成27年10月以降の第1号厚生年金被保険者期間に係る年金額であり、平成27年10月以降に受給権が発生した障害年金及び遺族年金(短期要件)については、共済組合等の組合員等たる厚生年金保険の被保険者期間(平成27年9月以前の共済組合等の組合員等の期間を含む)を含めて算出した年金額である。
 3. 「旧共済組合」は、厚生年金保険に統合された時点で旧J R共済、旧N T T共済、旧J T共済又は旧農林共済の受給権が発生していた者及びその者の当該年金の年金額である。

月 別	通算退職年金		障 害 年 金				遺 族 年 金					通算遺族年金					
	在 職		計	職 務 上		職 務 外		計	職 務 上		職 務 外						
	件数	年金額		件数	件数	年金額	件数		年金額	件数	件数	年金額	件数	年金額	件数	年金額	
		千円			千円			千円			千円			千円			千円
令和元 年11月	1	*	1,539	58	61,505	1,481	2,042,494	25,575	206	184,270	25,369	29,336,717	574	136,288			
12月	1	*	1,525	57	60,549	1,468	2,019,751	25,393	206	184,270	25,187	29,120,082	566	134,489			
令和2 年1月	1	*	1,509	57	60,549	1,452	1,995,393	25,201	206	184,270	24,995	28,883,176	563	133,946			
2月	1	*	1,498	56	59,734	1,442	1,980,144	24,990	205	183,298	24,785	28,637,540	556	132,960			
3月	1	*	1,488	56	59,734	1,432	1,964,125	24,807	205	183,298	24,602	28,418,846	546	130,132			
4月	1	*	1,480	56	59,858	1,424	1,953,360	24,599	204	182,939	24,395	28,230,664	539	128,756			

第4表(続) 厚生年金保険(第1号) 都道府県別年金受給権者状況(旧共済組合計 新法分)
(月末現在)

月 別	合 計			退 職 共 済 年 金										特 別 支 給				
				計						在 職						計		退 職
	件数	年金額	(別掲)基礎年金額	件数	年金額	(別掲)基礎年金額	件数	年金額	(別掲)基礎年金額	件数	年金額	(別掲)基礎年金額	件数	年金額	件数	年金額	件数	年金額
令和元11月	279,553	250,080,133	158,233,786	216,987	182,488,200	156,605,722	214,530	180,988,397	154,798,736	2,457	1,499,803	17	16,645	15	14,566			
12月	278,387	248,849,872	157,653,681	216,173	181,708,520	156,031,077	213,731	180,218,145	154,236,039	2,442	1,490,374	14	14,445	12	12,366			
令和2年1月	277,090	247,445,755	156,983,565	215,230	180,735,632	155,368,568	212,831	179,274,190	153,603,882	2,399	1,461,442	8	8,975	6	6,896			
2月	275,617	245,899,998	156,246,279	214,203	179,729,662	154,644,544	211,821	178,275,863	152,889,990	2,382	1,453,799	3	3,484	2	*			
3月	274,241	244,424,207	155,558,318	213,235	178,755,639	153,967,309	210,857	177,301,318	152,215,402	2,378	1,454,321	1	*	1	*			
4月	272,730	243,367,011	155,105,356	212,164	178,122,694	153,519,848	209,812	176,688,172	151,785,037	2,352	1,434,521	1	*	1	*			

注1. 厚生年金保険(第1号)の受給権者とは、厚生年金保険受給権者全体から、共済組合等の組合員等たる厚生年金保険の被保険者期間(平成27年9月以前の共済組合等の組合員等の期間を含む)のみの者を除き、さらに、障害厚生年金受給権者及び短期要件分の遺族厚生年金受給権者について、それぞれ初診日又は死亡日に共済組合等の組合員等であった者を除いた者をいう。
 注2. 厚生年金保険(第1号)受給権者の年金額は、老齢給付及び遺族年金(長期要件)については、平成27年9月以前の厚生年金保険被保険者期間及び平成27年10月以降の第1号厚生年金被保険者期間に係る年金額であり、平成27年10月以降に受給権が発生した障害年金及び遺族年金(短期要件)については、共済組合等の組合員等たる厚生年金保険の被保険者期間(平成27年9月以前の共済組合等の組合員等の期間を含む)を含めて算出した年金額である。
 注3. 「旧共済組合」は、厚生年金保険に統合された時点で旧J R共済、旧N T T共済、旧J T共済又は旧農林共済の受給権が発生していた者及びその者の当該年金の年金額である。

月 別	退 職 共 済 年 金														退 年 相 当	
	特 別 支 給		(再掲)繰上げ支給						本 来 支 給				(再掲)減額あり			
			在 職		計		退 職		在 職		計					
	件数	年金額	件数	年金額	件数	年金額	件数	年金額	件数	年金額	(別掲)基礎年金額	件数	年金額	件数	年金額	
令和元11月	2	*	3	1,778	3	1,778	-	-	216,970	182,471,555	156,605,125	65,150	65,044,441	145,871	167,129,317	
12月	2	*	1	*	1	*	-	-	216,159	181,694,075	156,030,481	64,932	64,788,978	145,346	166,432,070	
令和2年1月	2	*	-	-	-	-	-	-	215,222	180,726,656	155,367,971	64,688	64,491,704	144,695	165,550,350	
2月	1	*	-	-	-	-	-	-	214,200	179,726,179	154,643,947	64,418	64,164,184	144,009	164,640,880	
3月	-	-	-	-	-	-	-	-	213,234	178,754,362	153,967,309	64,156	63,855,210	143,352	163,763,480	
4月	-	-	-	-	-	-	-	-	212,163	178,121,414	153,519,848	63,902	63,697,794	142,646	163,190,591	

月 別	退 職 共 済 年 金													
	退 年 相 当						通 退 相 当 ・ 25 年 未 満							
	計		退 職		在 職		計		退 職		在 職			
	(別掲)基礎年金額	件 数	年 金 額	(別掲)基礎年金額	件 数	年 金 額	件 数	年 金 額	(別掲)基礎年金額	件 数	年 金 額	(別掲)基礎年金額	件 数	年 金 額
令和元11月	107,426,614	144,335	165,838,210	106,280,020	1,536	1,291,107	71,116	15,358,883	49,179,108	70,195	15,150,187	48,518,716	921	208,696
12月	107,039,161	143,819	165,149,898	105,899,431	1,527	1,282,173	70,827	15,276,449	48,991,917	69,912	15,068,247	48,336,608	915	208,202
令和2年1月	106,563,746	143,197	164,293,772	105,444,956	1,498	1,256,577	70,535	15,185,282	48,804,822	69,634	14,980,418	48,158,926	901	204,864
2月	106,055,070	142,515	163,390,171	104,938,654	1,494	1,250,709	70,194	15,088,783	48,589,474	69,306	14,885,692	47,951,336	888	203,091
3月	105,572,034	141,858	162,511,182	104,456,011	1,494	1,252,298	69,883	14,992,159	48,395,274	68,999	14,790,136	47,759,392	884	202,023
4月	105,272,424	141,169	161,957,068	104,166,894	1,477	1,233,522	69,518	14,932,103	48,247,424	68,643	14,731,104	47,618,143	875	200,999

月 別	障 害 共 済 年 金						遺 族 共 済 年 金							
	計			職 務 上		職 務 外	計			職 務 上		職 務 外		
	件 数	年 金 額	(別掲)基礎年金額	件 数	年 金 額	件 数	年 金 額	件 数	年 金 額	(別掲)基礎年金額	件 数	年 金 額	件 数	年 金 額
	千円	千円	千円	千円	千円	千円	千円	千円	千円	千円	千円	千円	千円	千円
令和元11月	3,257	2,117,132	1,624,046	164	119,273	3,093	1,997,859	59,309	65,474,801	4,018	275	209,153	59,034	65,265,648
12月	3,249	2,109,258	1,618,585	164	119,273	3,085	1,989,985	58,965	65,032,995	4,018	274	208,701	58,691	64,823,394
令和2年1月	3,236	2,098,495	1,610,979	164	119,273	3,072	1,979,222	58,624	64,611,629	4,018	272	206,046	58,352	64,405,583
2月	3,210	2,080,443	1,597,717	164	119,273	3,046	1,961,170	58,204	64,089,892	4,018	272	206,547	57,932	63,883,345
3月	3,190	2,066,038	1,586,991	164	119,273	3,026	1,946,765	57,816	63,602,530	4,018	270	204,867	57,546	63,397,664
4月	3,172	2,057,598	1,583,495	162	118,335	3,010	1,939,263	57,394	63,186,719	2,013	269	204,056	57,125	62,982,663

第5表 厚生年金保険（第1号） 月別年金種別別年金受給者状況（厚生年金保険計）

（月末現在）

月 別	合 計			老 齢 年 金			通 算 老 齢 年 金 ・25 年 未 満			障 害 年 金			遺 族 年 金			通算遺族年金	
	件数	年金額	(別掲)基礎年金額	件数	年金額	(別掲)基礎年金額	件数	年金額	(別掲)基礎年金額	件数	年金額	(別掲)基礎年金額	件数	年金額	(別掲)基礎年金額	件数	年金額
		千円	千円		千円	千円		千円	千円		千円	千円		千円	千円		千円
令和元 年11月	35,394,971	25,585,168,753	17,814,294,703	15,424,153	17,308,937,897	9,706,351,021	13,926,563	2,443,136,078	7,801,652,971	447,431	311,778,162	240,312,364	5,576,144	5,515,719,744	65,978,348	20,680	5,596,872
12月	35,404,167	25,564,106,762	17,840,364,114	15,414,356	17,281,970,973	9,720,568,183	13,937,239	2,444,046,885	7,811,922,502	448,768	312,398,931	241,059,153	5,583,302	5,520,139,972	66,814,276	20,502	5,550,001
令和 2 年 1月	35,409,981	25,539,186,627	17,894,034,048	15,404,728	17,253,458,606	9,750,017,552	13,946,116	2,445,387,669	7,834,502,230	450,218	313,097,204	241,909,356	5,588,627	5,521,749,917	67,604,910	20,292	5,493,231
2月	35,420,864	25,517,632,496	17,929,980,595	15,395,562	17,226,767,149	9,768,832,977	13,959,467	2,446,970,543	7,850,174,621	451,198	313,448,471	242,642,921	5,594,582	5,525,011,575	68,330,075	20,055	5,434,757
3月	35,432,128	25,496,492,561	17,966,960,211	15,389,876	17,203,422,407	9,789,583,320	13,972,491	2,448,326,311	7,864,885,171	452,164	313,882,873	243,422,568	5,597,788	5,525,490,545	69,069,151	19,809	5,370,424
4月	35,460,464	25,540,769,573	18,038,280,492	15,389,076	17,221,314,473	9,834,601,490	13,994,273	2,456,899,769	7,900,470,219	452,686	314,535,476	243,447,644	5,604,838	5,542,697,216	59,761,140	19,591	5,322,629

注1. 厚生年金保険（第1号）の受給者とは、厚生年金保険受給者全体から、共済組合等の組合員等たる厚生年金保険の被保険者期間（平成27年9月以前の共済組合等の組合員等の期間を含む）のみの者を除き、さらに、障害厚生年金受給者及び短期要件分の遺族厚生年金受給者について、それぞれ初診日又は死亡日に共済組合等の組合員等であった者を除いた者をいう。
 2. 厚生年金保険（第1号）受給者の年金額は、老齢給付及び遺族年金（長期要件）については、平成27年9月以前の厚生年金保険被保険者期間及び平成27年10月以降の第1号厚生年金被保険者期間に係る年金額であり、平成27年10月以降に受給権が発生した障害年金及び遺族年金（短期要件）については、共済組合等の組合員等たる厚生年金保険の被保険者期間（平成27年9月以前の共済組合等の組合員等の期間を含む）を含めて算出した年金額である。

（新規裁定）

月 別	合 計			老 齢 年 金			通 算 老 齢 年 金 ・25 年 未 満			障 害 年 金			遺 族 年 金			通算遺族年金	
	件数	年金額	(別掲)基礎年金額	件数	年金額	(別掲)基礎年金額	件数	年金額	(別掲)基礎年金額	件数	年金額	(別掲)基礎年金額	件数	年金額	(別掲)基礎年金額	件数	年金額
		千円	千円		千円	千円		千円	千円		千円	千円		千円	千円		千円
令和元 年11月	96,179	49,713,703	9,633,856	16,326	12,086,797	2,688,622	47,199	7,128,707	4,575,090	3,379	2,387,922	1,554,285	29,275	28,110,278	815,859	-	-
12月	90,361	47,490,239	8,696,809	15,333	11,031,336	2,416,121	42,958	6,488,375	4,057,856	3,091	2,143,021	1,383,269	28,978	27,827,295	839,563	1	*
令和 2 年 1月	89,953	47,500,402	8,940,744	15,248	11,312,335	2,562,021	42,976	6,553,206	4,053,468	3,267	2,278,875	1,498,303	28,461	27,355,853	826,952	1	*
2月	95,932	50,741,448	8,725,799	16,462	11,931,244	2,578,188	45,827	6,898,313	3,991,115	3,045	2,120,512	1,395,387	30,597	29,791,344	761,108	1	*
3月	91,019	47,440,042	8,815,799	16,063	11,837,327	2,610,553	44,297	6,719,532	4,046,329	2,972	2,114,346	1,389,414	27,687	26,768,836	769,504	-	-
4月	114,803	60,826,781	11,386,231	21,333	16,385,784	3,840,167	54,945	8,462,760	5,421,635	2,538	1,773,319	1,195,662	35,986	34,204,781	928,767	1	*

注1. 厚生年金保険（第1号）の受給者とは、厚生年金保険受給者全体から、共済組合等の組合員等たる厚生年金保険の被保険者期間（平成27年9月以前の共済組合等の組合員等の期間を含む）のみの者を除き、さらに、障害厚生年金受給者及び短期要件分の遺族厚生年金受給者について、それぞれ初診日又は死亡日に共済組合等の組合員等であった者を除いた者をいう。
 2. 厚生年金保険（第1号）受給者の年金額は、老齢給付及び遺族年金（長期要件）については、平成27年9月以前の厚生年金保険被保険者期間及び平成27年10月以降の第1号厚生年金被保険者期間に係る年金額であり、平成27年10月以降に受給権が発生した障害年金及び遺族年金（短期要件）については、共済組合等の組合員等たる厚生年金保険の被保険者期間（平成27年9月以前の共済組合等の組合員等の期間を含む）を含めて算出した年金額である。

（失 権）

月 別	合 計			老 齢 年 金			通 算 老 齢 年 金 ・25 年 未 満			障 害 年 金			遺 族 年 金			通算遺族年金	
	件数	年金額	(別掲)基礎年金額	件数	年金額	(別掲)基礎年金額	件数	年金額	(別掲)基礎年金額	件数	年金額	(別掲)基礎年金額	件数	年金額	(別掲)基礎年金額	件数	年金額
		千円	千円		千円	千円		千円	千円		千円	千円		千円	千円		千円
令和元 年11月	99,986	90,692,101	42,931,978	42,711	58,030,202	25,095,176	32,371	7,673,940	16,860,878	1,266	1,039,675	800,980	23,397	23,885,417	174,944	241	62,867
12月	90,285	81,768,768	38,033,159	38,246	52,002,828	22,017,433	29,294	6,971,651	15,167,657	1,130	995,251	690,293	21,435	21,751,665	157,776	180	47,374
令和 2 年 1月	95,551	86,816,388	40,785,594	40,576	55,431,001	23,766,052	30,900	7,276,756	16,135,246	1,175	1,013,227	732,315	22,688	23,038,441	151,981	212	56,963
2月	101,377	92,188,347	43,333,273	43,359	58,922,888	25,478,575	32,336	7,703,838	16,893,226	1,273	1,082,438	805,839	24,169	24,420,121	155,633	240	59,062
3月	100,018	89,966,065	42,787,064	41,967	56,751,630	24,668,819	32,663	7,772,795	17,172,775	1,238	1,033,121	763,232	23,906	24,344,252	182,239	244	64,266
4月	108,135	94,837,934	47,325,921	43,769	59,276,420	25,815,775	34,406	8,160,989	18,116,488	1,399	1,203,865	849,147	28,343	26,138,781	2,544,511	218	57,878

注1. 厚生年金保険（第1号）の受給者とは、厚生年金保険受給者全体から、共済組合等の組合員等たる厚生年金保険の被保険者期間（平成27年9月以前の共済組合等の組合員等の期間を含む）のみの者を除き、さらに、障害厚生年金受給者及び短期要件分の遺族厚生年金受給者について、それぞれ初診日又は死亡日に共済組合等の組合員等であった者を除いた者をいう。
 2. 厚生年金保険（第1号）受給者の年金額は、老齢給付及び遺族年金（長期要件）については、平成27年9月以前の厚生年金保険被保険者期間及び平成27年10月以降の第1号厚生年金被保険者期間に係る年金額であり、平成27年10月以降に受給権が発生した障害年金及び遺族年金（短期要件）については、共済組合等の組合員等たる厚生年金保険の被保険者期間（平成27年9月以前の共済組合等の組合員等の期間を含む）を含めて算出した年金額である。

第5表(続) 厚生年金保険(第1号) 月別年金種別別年金受給者状況(厚生年金保険計(旧共済組合を除く))

(月末現在)

月別	合計			老齢年金			通算老齢年金 ・25年未満			障害年金			遺族年金			通算遺族年金	
	件数	年金額	(別掲)基礎年金額	件数	年金額	(別掲)基礎年金額	件数	年金額	(別掲)基礎年金額	件数	年金額	(別掲)基礎年金額	件数	年金額	(別掲)基礎年金額	件数	年金額
令和元年11月	35,024,953	25,147,944,571	17,661,578,073	15,204,299	16,980,736,547	9,600,528,864	13,858,480	2,427,634,901	7,755,928,253	444,647	309,158,048	239,146,627	5,497,371	5,424,942,776	65,974,329	20,156	5,472,299
12月	35,036,440	25,130,495,137	17,688,210,119	15,195,936	16,956,597,722	9,615,129,156	13,869,464	2,428,644,267	7,766,373,389	445,999	309,803,071	239,897,317	5,505,057	5,430,023,243	66,810,257	19,984	5,426,835
令和2年1月	35,044,703	25,109,403,820	17,742,533,447	15,187,910	16,931,135,688	9,645,051,358	13,878,648	2,430,087,368	7,789,129,191	447,466	310,524,365	240,752,006	5,510,902	5,432,285,790	67,600,892	19,777	5,370,608
2月	35,058,189	25,091,821,965	17,779,189,659	15,180,362	16,907,532,002	9,664,370,559	13,892,350	2,431,779,240	7,804,999,868	448,466	310,894,660	241,493,176	5,517,465	5,436,303,091	68,326,057	19,546	5,312,971
3月	35,072,010	25,074,640,244	17,816,845,495	15,176,313	16,887,322,111	9,685,596,174	13,905,714	2,433,245,699	7,819,901,809	449,453	311,351,326	242,282,380	5,521,221	5,437,470,144	69,065,133	19,309	5,250,965
4月	35,103,018	25,122,089,200	17,888,607,778	15,177,182	16,907,707,080	9,730,914,021	13,927,876	2,441,894,413	7,855,625,890	449,989	312,014,766	242,308,741	5,528,874	5,455,268,394	59,759,127	19,097	5,204,547

注1. 厚生年金保険(第1号)の受給者とは、厚生年金保険受給者全体から、共済組合等の組合員等たる厚生年金保険の被保険者期間(平成27年9月以前の共済組合等の組合員等の期間を含む)のみの者を除き、さらに、障害厚生年金受給者及び短期要件分の遺族厚生年金受給者について、それぞれ初診日又は死亡日に共済組合等の組合員等であった者を除いた者をいう。
 2. 厚生年金保険(第1号)受給者の年金額は、老齢給付及び遺族年金(長期要件)については、平成27年9月以前の厚生年金保険被保険者期間及び平成27年10月以降の第1号厚生年金被保険者期間に係る年金額であり、平成27年10月以降に受給権が発生した障害年金及び遺族年金(短期要件)については、共済組合等の組合員等たる厚生年金保険の被保険者期間(平成27年9月以前の共済組合等の組合員等の期間を含む)を含めて算出した年金額である。
 3. 「旧共済組合」は、厚生年金保険に統合された時点で旧J共済、旧N共済、旧T共済又は旧農林共済の受給権が発生していた者及びその者の当該年金額である。

(新規裁定)

月別	合計			老齢年金			通算老齢年金 ・25年未満			障害年金			遺族年金			通算遺族年金	
	件数	年金額	(別掲)基礎年金額	件数	年金額	(別掲)基礎年金額	件数	年金額	(別掲)基礎年金額	件数	年金額	(別掲)基礎年金額	件数	年金額	(別掲)基礎年金額	件数	年金額
令和元年11月	96,154	49,710,330	9,630,368	16,326	12,086,797	2,688,622	47,178	7,127,531	4,571,603	3,379	2,387,922	1,554,285	29,271	28,108,081	815,859	-	-
12月	90,341	47,487,524	8,691,934	15,333	11,031,336	2,416,121	42,940	6,487,390	4,052,981	3,090	2,142,436	1,383,269	28,977	27,826,150	839,563	1	*
令和2年1月	89,927	47,497,221	8,936,466	15,248	11,312,335	2,562,021	42,953	6,552,186	4,049,190	3,266	2,278,290	1,498,303	28,459	27,354,276	826,952	1	*
2月	95,893	50,733,896	8,716,279	16,461	11,930,357	2,578,188	45,795	6,895,520	3,981,596	3,045	2,120,512	1,395,387	30,591	29,787,472	761,108	1	*
3月	90,984	47,437,503	8,802,719	16,063	11,837,327	2,610,553	44,264	6,718,476	4,033,249	2,972	2,114,346	1,389,414	27,685	26,767,353	769,504	-	-
4月	114,784	60,821,724	11,379,447	21,333	16,385,784	3,840,167	54,931	8,462,177	5,414,852	2,538	1,773,319	1,195,662	35,981	34,200,307	928,767	1	*

注1. 厚生年金保険(第1号)の受給者とは、厚生年金保険受給者全体から、共済組合等の組合員等たる厚生年金保険の被保険者期間(平成27年9月以前の共済組合等の組合員等の期間を含む)のみの者を除き、さらに、障害厚生年金受給者及び短期要件分の遺族厚生年金受給者について、それぞれ初診日又は死亡日に共済組合等の組合員等であった者を除いた者をいう。
 2. 厚生年金保険(第1号)受給者の年金額は、老齢給付及び遺族年金(長期要件)については、平成27年9月以前の厚生年金保険被保険者期間及び平成27年10月以降の第1号厚生年金被保険者期間に係る年金額であり、平成27年10月以降に受給権が発生した障害年金及び遺族年金(短期要件)については、共済組合等の組合員等たる厚生年金保険の被保険者期間(平成27年9月以前の共済組合等の組合員等の期間を含む)を含めて算出した年金額である。
 3. 「旧共済組合」は、厚生年金保険に統合された時点で旧J共済、旧N共済、旧T共済又は旧農林共済の受給権が発生していた者及びその者の当該年金額である。

(失権)

月別	合計			老齢年金			通算老齢年金 ・25年未満			障害年金			遺族年金			通算遺族年金	
	件数	年金額	(別掲)基礎年金額	件数	年金額	(別掲)基礎年金額	件数	年金額	(別掲)基礎年金額	件数	年金額	(別掲)基礎年金額	件数	年金額	(別掲)基礎年金額	件数	年金額
令和元年11月	97,277	86,641,861	42,292,153	41,038	54,861,398	24,648,412	31,945	7,545,827	16,670,353	1,256	1,027,300	798,445	22,806	23,147,489	174,944	232	59,848
12月	87,972	78,163,718	37,548,152	36,805	49,167,458	21,679,029	28,962	6,872,205	15,023,590	1,115	971,659	687,758	20,916	21,106,428	157,776	174	45,968
令和2年1月	93,074	83,001,094	40,208,475	38,968	52,373,889	23,342,739	30,568	7,175,950	15,985,925	1,159	991,760	727,829	22,170	22,403,075	151,981	209	56,420
2月	98,720	88,199,764	42,707,344	41,726	55,813,361	25,028,743	31,944	7,590,796	16,724,930	1,257	1,066,006	798,038	23,559	23,671,378	155,633	234	58,224
3月	97,423	86,010,479	42,208,900	40,324	53,610,603	24,254,188	32,288	7,661,301	17,016,652	1,221	1,014,189	755,821	23,355	23,662,446	182,239	235	61,940
4月	105,433	90,776,162	46,671,938	42,089	56,102,777	25,350,300	34,006	8,047,669	17,933,025	1,387	1,188,753	845,637	27,739	25,380,691	2,542,977	212	56,273

注1. 厚生年金保険(第1号)の受給者とは、厚生年金保険受給者全体から、共済組合等の組合員等たる厚生年金保険の被保険者期間(平成27年9月以前の共済組合等の組合員等の期間を含む)のみの者を除き、さらに、障害厚生年金受給者及び短期要件分の遺族厚生年金受給者について、それぞれ初診日又は死亡日に共済組合等の組合員等であった者を除いた者をいう。
 2. 厚生年金保険(第1号)受給者の年金額は、老齢給付及び遺族年金(長期要件)については、平成27年9月以前の厚生年金保険被保険者期間及び平成27年10月以降の第1号厚生年金被保険者期間に係る年金額であり、平成27年10月以降に受給権が発生した障害年金及び遺族年金(短期要件)については、共済組合等の組合員等たる厚生年金保険の被保険者期間(平成27年9月以前の共済組合等の組合員等の期間を含む)を含めて算出した年金額である。
 3. 「旧共済組合」は、厚生年金保険に統合された時点で旧J共済、旧N共済、旧T共済又は旧農林共済の受給権が発生していた者及びその者の当該年金額である。

第5表(続) 厚生年金保険(第1号) 月別年金種別別年金受給者状況(旧法厚生年金保険)

(月末現在)

月 別	合 計		老 齢 年 金						特 例 老 齢 年 金		通 算 老 齢 年 金			
			計		退 職		在 職				計		退 職	
	件数	年金額	件数	年金額	件数	年金額	件数	年金額	件数	年金額	件数	年金額	件数	年金額
		千円		千円		千円		千円		千円		千円		千円
令和元 年11月	942,251	984,123,898	335,088	536,516,894	333,624	533,967,622	1,464	2,549,273	7	6,287	258,037	97,074,737	256,962	96,521,152
12月	931,201	972,096,937	330,258	528,211,776	328,817	525,701,975	1,441	2,509,801	7	6,287	253,970	95,533,941	252,903	94,984,643
令和2 年1月	919,848	959,671,006	325,383	519,652,559	323,950	517,163,678	1,433	2,488,881	7	6,287	249,804	93,965,309	248,743	93,416,570
2月	907,954	946,843,395	320,302	510,867,179	318,878	508,394,952	1,424	2,472,227	7	6,287	245,403	92,305,768	244,353	91,762,176
3月	896,427	934,435,854	315,418	502,436,091	314,010	499,995,829	1,408	2,440,262	7	6,287	241,148	90,699,858	240,106	90,158,684
4月	884,289	923,251,168	310,354	494,670,681	308,964	492,262,133	1,390	2,408,549	6	5,115	236,566	89,141,534	235,529	88,600,271

注1. 厚生年金保険(第1号)の受給者とは、厚生年金保険受給者全体から、共済組合等の組合員等たる厚生年金保険の被保険者期間(平成27年9月以前の共済組合等の組合員等の期間を含む)のみの者を除き、さらに、障害厚生年金受給者及び短期要件分の遺族厚生年金受給者について、それぞれ初診日又は死亡日に共済組合等の組合員等であった者を除いた者をいう。
 注2. 厚生年金保険(第1号)受給者の年金額は、老齢給付及び遺族年金(長期要件)については、平成27年9月以前の厚生年金保険被保険者期間及び平成27年10月以降の第1号厚生年金被保険者期間に係る年金額であり、平成27年10月以降に受給権が発生した障害年金及び遺族年金(短期要件)については、共済組合等の組合員等たる厚生年金保険の被保険者期間(平成27年9月以前の共済組合等の組合員等の期間を含む)を含めて算出した年金額である。

(新規裁定)

月 別	通算老齢年金		障 害 年 金		遺 族 年 金		通 算 遺 族 年 金		合 計		老 齢 年 金			
	在 職										計		退 職	
	件数	年金額	件数	年金額	件数	年金額	件数	年金額	件数	年金額	件数	年金額	件数	年金額
		千円		千円		千円		千円		千円		千円		千円
令和元 年11月	1,075	553,586	32,534	38,142,289	296,864	307,024,966	19,721	5,358,725	134	31,470	7	7,712	7	7,712
12月	1,067	549,298	32,348	37,902,421	295,065	305,128,648	19,553	5,313,863	110	32,526	7	9,182	7	9,182
令和2 年1月	1,061	548,739	32,163	37,684,733	293,138	303,101,881	19,353	5,260,237	144	34,601	4	6,386	4	6,386
2月	1,050	543,592	31,964	37,453,591	291,151	301,006,986	19,127	5,203,583	140	34,836	9	10,389	9	10,389
3月	1,042	541,174	31,774	37,234,592	289,185	298,916,445	18,895	5,142,580	151	65,656	43	48,170	43	48,170
4月	1,037	541,263	31,550	37,027,102	287,126	297,309,627	18,687	5,097,109	145	82,768	57	64,247	57	64,247

月 別	老齢年金		通 算 老 齢 年 金						障 害 年 金		遺 族 年 金		通 算 遺 族 年 金	
	在 職		計		退 職		在 職							
	件数	年金額	件数	年金額	件数	年金額	件数	年金額	件数	年金額	件数	年金額	件数	年金額
		千円		千円		千円		千円		千円		千円		千円
令和元 年11月	-	-	125	21,275	125	21,275	-	-	1	*	1	*	-	-
12月	-	-	97	17,584	97	17,584	-	-	5	5,549	-	-	1	*
令和2 年1月	-	-	137	26,107	137	26,107	-	-	1	*	1	*	1	*
2月	-	-	127	21,275	127	21,275	-	-	3	3,136	-	-	1	*
3月	-	-	108	17,486	108	17,486	-	-	-	-	-	-	-	-
4月	-	-	84	15,523	84	15,523	-	-	2	*	1	*	1	*

第5表(続) 厚生年金保険(第1号) 月別年金種別別年金受給者状況(新法厚生年金保険)

(月末現在)

月 別	合 計			老 齢 厚 生 年 金											
				計									基礎または定額あり		
				退 職			在 職			計					
	件数	年金額	(別掲)基礎年金額	件数	年金額	(別掲)基礎年金額	件数	年金額	(別掲)基礎年金額	件数	年金額	(別掲)基礎年金額	件数	年金額	(別掲)基礎年金額
	千円	千円	千円	千円	千円	千円	千円	千円	千円	千円	千円	千円	千円	千円	
令和 元 年11月	34,061,702	24,121,483,548	17,661,578,073	28,461,029	18,752,684,446	17,356,457,117	24,910,780	15,551,121,088	15,632,237,472	3,550,249	3,201,563,358	1,724,219,645	25,748,416	17,575,808,065	17,356,457,117
12月	34,084,469	24,116,543,914	17,688,210,119	28,472,692	18,739,767,001	17,381,502,545	24,916,003	15,533,888,130	15,645,552,786	3,556,689	3,205,878,871	1,735,949,758	25,782,592	17,582,071,635	17,381,502,545
令和 2 年 1月	34,104,302	24,108,325,213	17,742,533,447	28,483,025	18,726,198,978	17,434,180,549	24,921,673	15,514,208,471	15,678,487,933	3,561,352	3,211,990,508	1,755,692,617	25,852,945	17,604,673,799	17,434,180,549
2月	34,129,901	24,104,032,723	17,779,189,659	28,498,798	18,715,067,008	17,469,370,426	24,940,176	15,508,402,621	15,704,608,099	3,558,622	3,206,664,387	1,764,762,327	25,900,122	17,616,884,070	17,469,370,426
3月	34,155,497	24,099,799,364	17,816,845,495	28,517,416	18,706,773,486	17,505,497,983	24,949,496	15,492,318,145	15,725,141,469	3,567,920	3,214,455,340	1,780,356,514	25,948,108	17,631,174,922	17,505,497,983
4月	34,198,883	24,158,857,762	17,888,607,778	28,550,260	18,745,500,595	17,586,539,910	24,970,300	15,516,859,537	15,786,934,240	3,579,960	3,228,641,058	1,799,605,670	26,010,631	17,691,348,379	17,586,539,910

注1. 厚生年金保険(第1号)の受給者とは、厚生年金保険受給者全体から、共済組合等の組合員等たる厚生年金保険の被保険者期間(平成27年9月以前の共済組合等の組合員等の期間を含む)のみの者を除き、さらに、障害厚生年金受給者及び短期要件分の遺族厚生年金受給者について、それぞれ初診日又は死亡日に共済組合等の組合員等であった者を除いた者をいう。
 2. 厚生年金保険(第1号)受給者の年金額は、老齢給付及び遺族年金(長期要件)については、平成27年9月以前の厚生年金保険被保険者期間及び平成27年10月以降の第1号厚生年金被保険者期間に係る年金額であり、平成27年10月以降に受給権が発生した障害年金及び遺族年金(短期要件)については、共済組合等の組合員等たる厚生年金保険の被保険者期間(平成27年9月以前の共済組合等の組合員等の期間を含む)を含めて算出した年金額である。

月 別	老 齢 厚 生 年 金														
	基礎または定額あり						特別支給								
	基礎繰上げあり			基礎繰上げなし			基礎及び定額なし			計			退 職		
	件数	年金額	(別掲)基礎年金額	件数	年金額	(別掲)基礎年金額	件数	年金額	件数	年金額	(別掲)基礎年金額	件数	年金額	(別掲)基礎年金額	
	千円	千円	千円	千円	千円	千円	千円	千円	千円	千円	千円	千円	千円	千円	
令和 元 年11月	1,968,768	694,389,751	1,054,731,024	23,779,648	16,881,418,313	16,301,726,093	2,712,613	1,176,876,382	2,879,558	1,329,731,620	71,519,566	1,898,602	721,539,986	59,886,000	
12月	1,969,685	695,182,084	1,055,300,912	23,812,907	16,886,889,551	16,326,201,632	2,690,100	1,157,695,366	2,849,803	1,303,445,377	69,870,095	1,880,316	707,119,209	58,460,477	
令和 2 年 1月	1,969,570	695,653,415	1,055,344,038	23,883,375	16,909,020,383	16,378,836,511	2,630,080	1,121,525,180	2,776,078	1,252,907,953	66,752,207	1,831,834	677,788,549	55,815,342	
2月	1,970,364	696,544,146	1,055,873,612	23,929,758	16,920,339,924	16,413,496,814	2,598,676	1,098,182,938	2,735,390	1,220,834,762	64,587,082	1,808,090	661,729,343	54,004,416	
3月	1,971,483	697,543,381	1,056,620,932	23,976,625	16,933,631,541	16,448,877,051	2,569,308	1,075,598,564	2,697,432	1,189,259,216	62,779,922	1,784,275	643,786,677	52,487,458	
4月	1,973,680	700,656,962	1,059,962,178	24,036,951	16,990,691,417	16,526,577,732	2,539,629	1,054,152,216	2,658,222	1,158,454,105	60,868,093	1,756,985	624,909,645	50,806,104	

月 別	老 齢 厚 生 年 金														
	特別支給			繰 上 げ 支 給									65歳以上本来		
	在 職			計			退 職			在 職			計		
	件数	年金額	(別掲)基礎年金額	件数	年金額	(別掲)基礎年金額	件数	年金額	(別掲)基礎年金額	件数	年金額	(別掲)基礎年金額	件数	年金額	(別掲)基礎年金額
	千円	千円	千円	千円	千円	千円	千円	千円	千円	千円	千円	千円	千円	千円	
令和 元 年11月	980,956	608,191,634	11,633,566	92,627	55,255,454	43,472,360	68,834	38,955,901	31,924,394	23,793	16,299,553	11,547,966	25,278,136	17,156,054,392	17,067,879,437
12月	969,487	596,326,168	11,409,618	94,736	56,323,872	44,474,695	70,397	39,687,341	32,653,346	24,339	16,636,531	11,821,349	25,315,244	17,166,475,498	17,091,894,834
令和 2 年 1月	944,244	575,119,403	10,936,865	96,684	57,397,296	45,399,532	71,896	40,451,078	33,358,683	24,788	16,946,218	12,040,849	25,395,080	17,200,380,450	17,145,028,173
2月	927,300	559,105,419	10,582,666	98,791	58,515,782	46,417,426	73,448	41,221,213	34,095,026	25,343	17,294,570	12,322,399	25,446,804	17,217,828,998	17,179,301,642
3月	913,157	545,472,539	10,292,464	100,877	59,624,771	47,425,683	74,992	41,996,861	34,832,390	25,885	17,627,910	12,593,292	25,498,422	17,237,390,017	17,214,003,365
4月	901,237	533,544,460	10,061,989	103,903	61,439,084	49,004,257	77,206	43,229,031	35,979,793	26,697	18,210,054	13,024,464	25,564,171	17,301,708,050	17,292,450,282

第5表(続) 厚生年金保険(第1号) 月別年金種別別年金受給者状況(新法厚生年金保険)

(月末現在)

月 別	老 齢 厚 生 年 金														
	65 歳 以 上 本 来						繰 下 げ 支 給								
	退 職			在 職			計			退 職			在 職		
	件数	年金額	(別掲)基礎年金額	件数	年金額	(別掲)基礎年金額	件数	年金額	(別掲)基礎年金額	件数	年金額	(別掲)基礎年金額	件数	年金額	(別掲)基礎年金額
千円		千円	千円	千円	千円	千円	千円	千円	千円	千円	千円	千円	千円	千円	千円
令和元 年11月	22,779,394	14,639,247,952	15,403,917,726	2,498,742	2,516,806,440	1,663,961,711	210,708	211,642,980	173,585,753	163,950	151,377,249	136,509,352	46,758	60,265,731	37,076,402
12月	22,799,947	14,634,784,539	15,416,895,638	2,515,297	2,531,690,959	1,674,999,196	212,909	213,522,253	175,262,920	165,343	152,297,041	137,543,325	47,566	61,225,213	37,719,595
令和 2 年 1月	22,851,140	14,642,695,216	15,450,676,492	2,543,940	2,557,685,234	1,694,351,681	215,183	215,513,280	177,000,637	166,803	153,273,627	138,637,415	48,380	62,239,653	38,363,222
2月	22,890,042	14,650,852,975	15,476,484,671	2,556,762	2,566,976,023	1,702,816,971	217,813	217,887,466	179,064,277	168,596	154,599,091	140,023,986	49,217	63,288,374	39,040,291
3月	22,919,942	14,650,817,578	15,496,529,651	2,578,480	2,586,572,439	1,717,473,715	220,685	220,499,482	181,289,013	170,287	155,717,030	141,291,970	50,398	64,782,452	39,997,044
4月	22,963,634	14,691,104,364	15,556,885,402	2,600,537	2,610,603,687	1,735,564,880	223,964	223,899,355	184,217,278	172,475	157,616,498	143,262,942	51,489	66,282,857	40,954,336

月 別	老 齢 相 当									通 老 相 当 ・ 25 年 未 満					
	計			退 職			在 職			計			退 職		
	件数	年金額	(別掲)基礎年金額	件数	年金額	(別掲)基礎年金額	件数	年金額	(別掲)基礎年金額	件数	年金額	(別掲)基礎年金額	件数	年金額	(別掲)基礎年金額
	千円		千円	千円	千円	千円	千円	千円	千円	千円	千円	千円	千円	千円	千円
令和元 年11月	14,861,703	16,422,513,177	9,600,528,864	12,134,435	13,444,090,163	8,185,888,410	2,727,268	2,978,423,013	1,414,640,454	13,599,326	2,330,171,270	7,755,928,253	12,776,345	2,107,030,925	7,446,349,063
12月	14,858,297	16,407,041,947	9,615,129,156	12,128,240	13,425,688,324	8,190,140,179	2,730,057	2,981,353,623	1,424,988,977	13,614,395	2,332,725,054	7,766,373,389	12,787,763	2,108,199,806	7,455,412,608
令和 2 年 1月	14,855,258	16,390,452,964	9,645,051,358	12,123,025	13,404,248,921	8,202,851,830	2,732,233	2,986,204,043	1,442,199,528	13,627,767	2,335,746,015	7,789,129,191	12,798,648	2,109,959,550	7,475,636,102
2月	14,852,902	16,375,961,144	9,664,370,559	12,126,528	13,396,245,546	8,214,702,550	2,726,374	2,979,715,598	1,449,668,009	13,645,896	2,339,105,864	7,804,999,868	12,813,648	2,112,157,075	7,489,905,549
3月	14,853,874	16,364,583,832	9,685,596,174	12,122,216	13,378,657,567	8,222,243,385	2,731,658	2,985,926,265	1,463,352,789	13,663,542	2,342,189,654	7,819,901,809	12,827,280	2,113,660,578	7,502,898,084
4月	14,859,951	16,393,095,928	9,730,914,021	12,122,112	13,395,305,367	8,250,716,886	2,737,839	2,997,790,561	1,480,197,134	13,690,309	2,352,404,667	7,855,625,890	12,848,188	2,121,554,171	7,536,217,354

月 別	通 老 相 当 ・ 25 年 未 満			障 害 厚 生 年 金			遺 族 厚 生 年 金		
	在 職			件数	年金額	(別掲)基礎年金額	件数	年金額	(別掲)基礎年金額
	件数	年金額	(別掲)基礎年金額	件数	年金額	(別掲)基礎年金額	件数	年金額	(別掲)基礎年金額
	千円		千円	千円	千円	千円	千円	千円	千円
令和元 年11月	822,981	223,140,344	309,579,191	411,073	268,812,941	239,146,627	5,189,600	5,099,986,160	65,974,329
12月	826,632	224,525,248	310,960,781	412,616	269,711,088	239,897,317	5,199,161	5,107,065,824	66,810,257
令和 2 年 1月	829,119	225,786,465	313,493,089	414,276	270,672,078	240,752,006	5,207,001	5,111,454,156	67,600,892
2月	832,248	226,948,789	315,094,318	415,481	271,283,190	241,493,176	5,215,622	5,117,682,525	68,326,057
3月	836,262	228,529,075	317,003,725	416,663	271,968,315	242,282,380	5,221,418	5,121,057,563	69,065,133
4月	842,121	230,850,496	319,408,536	417,429	272,848,487	242,308,741	5,231,194	5,140,508,680	59,759,127

第5表(続) 厚生年金保険(第1号) 月別年金種別別年金受給者状況(新法厚生年金保険)
(新規裁定)

月 別	合 計			老 齢 厚 生 年 金											
				計									基礎または定額あり		
							退 職			在 職			計		
	件数	年金額	(別掲)基礎年金額	件数	年金額	(別掲)基礎年金額	件数	年金額	(別掲)基礎年金額	件数	年金額	(別掲)基礎年金額	件数	年金額	(別掲)基礎年金額
	千円	千円	千円	千円	千円	千円	千円	千円	千円	千円	千円	千円	千円	千円	千円
令和元 年11月	96,017	49,676,856	9,630,368	63,369	19,183,337	7,260,225	43,543	9,523,266	4,991,302	19,826	9,660,071	2,268,923	14,997	5,975,240	7,260,225
12月	90,229	47,454,779	8,691,934	58,167	17,491,741	6,469,102	39,557	8,637,030	4,490,175	18,610	8,854,711	1,978,927	13,300	5,278,214	6,469,102
令和2 年1月	89,781	47,462,191	8,936,466	58,058	17,831,600	6,611,211	39,169	8,620,359	4,479,848	18,889	9,211,241	2,131,363	13,349	5,613,434	6,611,211
2月	95,751	50,695,900	8,716,279	62,118	18,791,052	6,559,784	42,125	9,262,777	4,492,629	19,993	9,528,274	2,067,155	12,917	5,412,551	6,559,784
3月	90,832	47,371,769	8,802,719	60,175	18,490,069	6,643,801	39,995	8,716,448	4,447,041	20,180	9,773,621	2,196,760	12,906	5,597,738	6,643,801
4月	114,636	60,738,592	11,379,447	76,120	24,767,826	9,255,019	50,322	11,533,809	6,053,265	25,798	13,234,017	3,201,753	17,777	8,085,308	9,255,019

注1. 厚生年金保険(第1号)の受給者とは、厚生年金保険受給者全体から、共済組合等の組合員等たる厚生年金保険の被保険者期間(平成27年9月以前の共済組合等の組合員等の期間を含む)のみの者を除き、さらに、障害厚生年金受給者及び短期要件分の遺族厚生年金受給者について、それぞれ初診日又は死亡日に共済組合等の組合員等であった者を除いた者をいう。
 注2. 厚生年金保険(第1号)受給者の年金額は、老齢給付及び遺族年金(長期要件)については、平成27年9月以前の厚生年金保険被保険者期間及び平成27年10月以降の第1号厚生年金被保険者期間に係る年金額であり、平成27年10月以降に受給権が発生した障害年金及び遺族年金(短期要件)については、共済組合等の組合員等たる厚生年金保険の被保険者期間(平成27年9月以前の共済組合等の組合員等の期間を含む)を含めて算出した年金額である。

月 別	老 齢 厚 生 年 金														
	基礎または定額あり									特別支給					
	基礎繰上げあり			基礎繰上げなし			基礎及び定額なし			計			退 職		
	件数	年金額	(別掲)基礎年金額	件数	年金額	(別掲)基礎年金額	件数	年金額	(別掲)基礎年金額	件数	年金額	(別掲)基礎年金額	件数	年金額	(別掲)基礎年金額
	千円	千円	千円	千円	千円	千円	千円	千円	千円	千円	千円	千円	千円	千円	
令和元 年11月	3,329	1,383,351	1,579,876	11,668	4,591,889	5,680,349	48,372	13,208,097	49,337	13,718,224	447,926	33,371	6,917,420	370,885	
12月	3,128	1,304,680	1,491,120	10,172	3,973,534	4,977,982	44,867	12,213,527	45,783	12,744,987	424,110	30,544	6,371,855	354,876	
令和2 年1月	2,972	1,250,006	1,410,825	10,377	4,363,428	5,200,386	44,709	12,218,166	45,582	12,662,774	412,286	30,308	6,283,074	340,521	
2月	3,139	1,356,271	1,513,016	9,778	4,056,281	5,046,768	49,201	13,378,500	50,117	13,885,170	419,347	33,569	7,025,310	341,666	
3月	3,084	1,342,981	1,485,412	9,822	4,254,757	5,158,389	47,269	12,892,331	48,099	13,326,871	389,101	31,539	6,448,026	309,509	
4月	4,272	1,903,381	2,079,354	13,505	6,181,927	7,175,664	58,343	16,682,518	59,400	17,213,799	528,639	38,952	8,337,761	440,172	

月 別	老 齢 厚 生 年 金														
	特別支給			繰 上 げ 支 給									65歳以上本来		
	在 職			計			退 職			在 職			計		
	件数	年金額	(別掲)基礎年金額	件数	年金額	(別掲)基礎年金額	件数	年金額	(別掲)基礎年金額	件数	年金額	(別掲)基礎年金額	件数	年金額	(別掲)基礎年金額
	千円	千円	千円	千円	千円	千円	千円	千円	千円	千円	千円	千円	千円	千円	
令和元 年11月	15,966	6,800,804	77,041	2,410	1,173,230	1,131,949	1,791	817,443	826,673	619	355,787	305,276	11,119	4,017,048	5,364,341
12月	15,239	6,373,132	69,234	2,270	1,105,588	1,067,009	1,673	764,657	770,939	597	340,931	296,070	9,714	3,415,931	4,724,380
令和2 年1月	15,274	6,379,701	71,764	2,130	1,068,317	998,539	1,589	757,489	731,955	541	310,828	266,584	9,914	3,853,853	4,920,235
2月	16,548	6,859,860	77,681	2,292	1,166,267	1,093,669	1,672	793,805	780,989	620	372,461	312,680	9,309	3,524,955	4,781,573
3月	16,560	6,878,845	79,592	2,295	1,171,512	1,096,312	1,689	815,145	790,804	606	356,367	305,508	9,238	3,648,725	4,778,592
4月	20,448	8,876,038	88,467	3,209	1,654,257	1,550,114	2,320	1,138,860	1,108,243	889	515,397	441,871	12,587	5,239,632	6,505,763

第5表(続) 厚生年金保険(第1号) 月別年金種別別年金受給者状況(新法厚生年金保険)
(新規裁定)

月 別	老 齢 厚 生 年 金														
	65 歳 以 上 本 来						繰 下 げ 支 給								
	退 職			在 職			計			退 職			在 職		
	件数	年金額	(別掲)基礎年金額	件数	年金額	(別掲)基礎年金額	件数	年金額	(別掲)基礎年金額	件数	年金額	(別掲)基礎年金額	件数	年金額	(別掲)基礎年金額
	千円	千円	千円	千円	千円	千円	千円	千円	千円	千円	千円	千円	千円	千円	千円
令和元 年11月	8,049	1,686,699	3,597,353	3,070	2,330,349	1,766,988	503	274,834	316,008	332	101,704	196,391	171	173,130	119,617
12月	7,073	1,410,858	3,200,277	2,641	2,005,073	1,524,102	400	225,234	253,603	267	89,660	164,083	133	135,574	89,520
令和2 年1月	6,989	1,492,108	3,226,544	2,925	2,361,745	1,693,691	432	246,656	280,151	283	87,689	180,827	149	158,967	99,324
2月	6,603	1,352,300	3,184,003	2,706	2,172,655	1,597,570	400	214,660	265,195	281	91,362	185,971	119	123,297	79,224
3月	6,426	1,333,434	3,116,606	2,812	2,315,291	1,661,986	543	342,961	379,797	341	119,844	230,122	202	223,117	149,675
4月	8,482	1,817,670	4,102,667	4,105	3,421,962	2,403,096	924	660,138	670,503	568	239,519	402,183	356	420,619	268,319

月 別	老 齢 相 当									通 老 相 当 ・ 25 年 未 満					
	計			退 職			在 職			計			退 職		
	件数	年金額	(別掲)基礎年金額	件数	年金額	(別掲)基礎年金額	件数	年金額	(別掲)基礎年金額	件数	年金額	(別掲)基礎年金額	件数	年金額	(別掲)基礎年金額
		千円	千円	千円	千円	千円	千円	千円	千円	千円	千円	千円	千円	千円	千円
令和元 年11月	16,318	12,077,726	2,688,622	5,903	4,517,739	1,092,369	10,415	7,559,987	1,596,253	47,051	7,105,610	4,571,603	37,640	5,005,527	3,898,933
12月	15,326	11,022,155	2,416,121	5,532	4,107,127	988,019	9,794	6,915,028	1,428,102	42,841	6,469,586	4,052,981	34,025	4,529,903	3,502,157
令和2 年1月	15,244	11,305,949	2,562,021	5,391	4,095,558	994,835	9,853	7,210,390	1,567,185	42,814	6,525,651	4,049,190	33,778	4,524,801	3,485,012
2月	16,451	11,916,892	2,578,188	6,006	4,478,731	1,045,254	10,445	7,438,161	1,532,934	45,667	6,874,160	3,981,596	36,119	4,784,046	3,447,375
3月	16,020	11,789,157	2,610,553	5,463	4,139,940	989,922	10,557	7,649,217	1,620,631	44,155	6,700,912	4,033,249	34,532	4,576,508	3,457,119
4月	21,276	16,321,537	3,840,167	7,380	5,734,665	1,443,270	13,896	10,586,872	2,396,897	54,844	8,446,289	5,414,852	42,942	5,799,144	4,609,996

月 別	通 老 相 当 ・ 25 年 未 満			障 害 厚 生 年 金			遺 族 厚 生 年 金		
	在 職								
	件数	年金額	(別掲)基礎年金額	件数	年金額	(別掲)基礎年金額	件数	年金額	(別掲)基礎年金額
	千円	千円	千円	千円	千円	千円	千円	千円	
令和元 年11月	9,411	2,100,084	672,669	3,378	2,386,368	1,554,285	29,270	28,107,151	815,859
12月	8,816	1,939,683	550,825	3,085	2,136,888	1,383,269	28,977	27,826,150	839,563
令和2 年1月	9,036	2,000,850	564,178	3,265	2,277,245	1,498,303	28,458	27,353,347	826,952
2月	9,548	2,090,113	534,221	3,042	2,117,376	1,395,387	30,591	29,787,472	761,108
3月	9,623	2,124,403	576,129	2,972	2,114,346	1,389,414	27,685	26,767,353	769,504
4月	11,902	2,647,145	804,856	2,536	1,771,410	1,195,662	35,980	34,199,356	928,767

第5表(続) 厚生年金保険(第1号) 月別年金種別別年金受給者状況(旧共済組合計)
(月末現在)

月別	合計			退職年金			通算退職年金 ・25年未満			障害年金			遺族年金			通算遺族年金	
	件数	年金額	(別掲)基礎年金額	件数	年金額	(別掲)基礎年金額	件数	年金額	(別掲)基礎年金額	件数	年金額	(別掲)基礎年金額	件数	年金額	(別掲)基礎年金額	件数	年金額
		千円	千円		千円	千円		千円	千円		千円	千円		千円	千円		千円
令和元 年11月	370,018	437,224,182	152,716,630	219,854	328,201,349	105,822,157	68,083	15,501,177	45,724,718	2,784	2,620,115	1,165,737	78,773	90,776,967	4,018	524	124,573
12月	367,727	433,611,625	152,153,995	218,420	325,373,251	105,439,028	67,775	15,402,618	45,549,113	2,769	2,595,860	1,161,836	78,245	90,116,730	4,018	518	123,167
令和2 年1月	365,278	429,782,808	151,500,602	216,818	322,322,918	104,966,194	67,468	15,300,300	45,373,039	2,752	2,572,839	1,157,351	77,725	89,464,127	4,018	515	122,624
2月	362,675	425,810,531	150,790,935	215,200	319,235,147	104,462,418	67,117	15,191,303	45,174,754	2,732	2,553,811	1,149,745	77,117	88,708,484	4,018	509	121,786
3月	360,118	421,852,317	150,114,716	213,563	316,100,296	103,987,146	66,777	15,080,613	44,983,363	2,711	2,531,547	1,140,189	76,567	88,020,401	4,018	500	119,459
4月	357,446	418,680,373	149,672,714	211,894	313,607,393	103,687,469	66,397	15,005,356	44,844,329	2,697	2,520,710	1,138,903	75,964	87,428,822	2,013	494	118,092

注1. 厚生年金保険(第1号)の受給者とは、厚生年金保険受給者全体から、共済組合等の組合員等たる厚生年金保険の被保険者期間(平成27年9月以前の共済組合等の組合員等の期間を含む)のみの者を除き、さらに、障害厚生年金受給者及び短期要件分の遺族厚生年金受給者について、それぞれ初診日又は死亡日に共済組合等の組合員等であった者を除いた者をいう。
 2. 厚生年金保険(第1号)受給者の年金額は、老齢給付及び遺族年金(長期要件)については、平成27年9月以前の厚生年金保険被保険者期間及び平成27年10月以降の第1号厚生年金被保険者期間に係る年金額であり、平成27年10月以降に受給権が発生した障害年金及び遺族年金(短期要件)については、共済組合等の組合員等たる厚生年金保険の被保険者期間(平成27年9月以前の共済組合等の組合員等の期間を含む)を含めて算出した年金額である。
 3. 「旧共済組合」は、厚生年金保険に統合された時点で旧J R共済、旧N T T共済、旧J T共済又は旧農林共済の受給権が発生していた者及びその者の当該年度の年金額である。

第5表(続) 厚生年金保険(第1号) 月別年金種別別年金受給者状況(旧共済組合計 旧法分)
(月末現在)

月別	合計		退職年金				減額退職年金				通算退職年金						
			計		退職		在職		計		退職		在職				
	件数	年金額	件数	件数	年金額	件数	年金額	件数	件数	年金額	件数	年金額	件数	件数	年金額	件数	年金額
		千円			千円		千円			千円		千円			千円		千円
令和元 年11月	104,341	193,404,510	46,093	45,872	103,596,643	221	315,178	30,362	30,295	58,722,471	67	83,346	2,470	2,470	1,171,919	-	-
12月	103,190	191,011,547	45,428	45,207	101,993,408	221	316,315	30,110	30,044	58,188,722	66	82,742	2,435	2,435	1,153,130	-	-
令和2 年1月	101,998	188,571,871	44,757	44,536	100,410,451	221	316,261	29,825	29,759	57,598,426	66	82,742	2,402	2,402	1,138,377	-	-
2月	100,804	186,118,473	44,061	43,840	98,742,682	221	316,261	29,582	29,517	57,083,817	65	81,806	2,365	2,365	1,120,838	-	-
3月	99,579	183,604,879	43,345	43,126	97,055,238	219	313,650	29,305	29,240	56,507,508	65	81,806	2,329	2,329	1,103,860	-	-
4月	98,361	181,472,815	42,660	42,443	95,628,372	217	311,559	29,021	29,957	56,015,853	64	81,489	2,291	2,291	1,085,888	-	-

注1. 厚生年金保険(第1号)の受給者とは、厚生年金保険受給者全体から、共済組合等の組合員等たる厚生年金保険の被保険者期間(平成27年9月以前の共済組合等の組合員等の期間を含む)のみの者を除き、さらに、障害厚生年金受給者及び短期要件分の遺族厚生年金受給者について、それぞれ初診日又は死亡日に共済組合等の組合員等であった者を除いた者をいう。
 2. 厚生年金保険(第1号)受給者の年金額は、老齢給付及び遺族年金(長期要件)については、平成27年9月以前の厚生年金保険被保険者期間及び平成27年10月以降の第1号厚生年金被保険者期間に係る年金額であり、平成27年10月以降に受給権が発生した障害年金及び遺族年金(短期要件)については、共済組合等の組合員等たる厚生年金保険の被保険者期間(平成27年9月以前の共済組合等の組合員等の期間を含む)を含めて算出した年金額である。
 3. 「旧共済組合」は、厚生年金保険に統合された時点で旧J R共済、旧N T T共済、旧J T共済又は旧農林共済の受給権が発生していた者及びその者の当該年度の年金額である。

月別	障害年金				遺族年金				通算遺族年金			
	計		職務上		職務外		計				職務上	
	件数	件数	年金額	件数	年金額	件数	件数	年金額	件数	件数	年金額	件数
			千円		千円			千円		千円		千円
令和元 年11月	1,102	36	37,910	1,066	1,544,620	23,790	186	166,822	23,604	27,641,027	524	124,573
12月	1,090	35	36,953	1,055	1,524,944	23,609	186	166,822	23,423	27,425,345	518	123,167
令和2 年1月	1,079	34	35,848	1,045	1,509,067	23,420	186	166,822	23,234	27,191,253	515	122,624
2月	1,071	33	35,033	1,038	1,498,392	23,216	186	166,822	23,030	26,951,036	509	121,786
3月	1,063	33	35,033	1,030	1,485,577	23,037	186	166,822	22,851	26,735,926	500	119,459
4月	1,059	33	35,106	1,026	1,478,598	22,836	185	166,431	22,651	26,551,427	494	118,092

第5表(続) 厚生年金保険(第1号) 月別年金種別別年金受給者状況(旧共済組合計 新法分)

(月末現在)

月 別	合 計			退 職 共 済 年 金										
				計						特別支給				
	件数	年金額	(別掲)基礎年金額	件数	年金額	(別掲)基礎年金額	退 職		在 職		計		退 職	
件数							年金額	件数	年金額	件数	年金額	件数	年金額	件数
令和元 年11月	265,677	243,819,672	152,716,630	209,012	179,812,969	151,546,875	206,581	178,324,286	2,431	1,488,683	17	16,645	15	14,566
12月	264,537	242,600,079	152,153,995	208,222	179,041,552	150,988,141	205,806	177,562,298	2,416	1,479,254	14	14,445	12	12,366
令和2 年1月	263,280	241,210,937	151,500,602	207,302	178,076,962	150,339,233	204,929	176,626,640	2,373	1,450,321	8	8,975	6	6,896
2月	261,871	239,692,059	150,790,935	206,309	177,081,047	149,637,172	203,952	175,638,258	2,357	1,442,789	3	3,484	2	*
3月	260,539	238,247,437	150,114,716	205,361	176,118,847	148,970,509	203,008	174,675,536	2,353	1,443,311	1	*	1	*
4月	259,085	237,207,558	149,672,714	204,319	175,489,588	148,531,798	201,991	174,065,370	2,328	1,424,217	1	*	1	*

注1. 厚生年金保険(第1号)の受給者とは、厚生年金保険受給者全体から、共済組合等の組合員等たる厚生年金保険の被保険者期間(平成27年9月以前の共済組合等の組合員等の期間を含む)のみの者を除き、さらに、障害厚生年金受給者及び短期要件分の遺族厚生年金受給者について、それぞれ初診日又は死亡日に共済組合等の組合員等であった者を除いた者をいう。
 2. 厚生年金保険(第1号)受給者の年金額は、老齢給付及び遺族年金(長期要件)については、平成27年9月以前の厚生年金保険被保険者期間及び平成27年10月以降の第1号厚生年金被保険者期間に係る年金額であり、平成27年10月以降に受給権が発生した障害年金及び遺族年金(短期要件)については、共済組合等の組合員等たる厚生年金保険の被保険者期間(平成27年9月以前の共済組合等の組合員等の期間を含む)を含めて算出した年金額である。
 3. 「旧共済組合」は、厚生年金保険に統合された時点で旧J R共済、旧N T T共済、旧J T共済又は旧農林共済の受給権が発生していた者及びその者の当該年金の年金額である。

月 別	退 職 共 済 年 金													
	特別支給		(再掲)繰上げ支給						本来支給				(再掲)減額あり	
	在 職		計		退 職		在 職		件数		年金額		(再掲)基礎年金額	
件数	年金額	件数	年金額	件数	年金額	件数	年金額	件数	年金額	件数	年金額	件数	年金額	
令和元 年11月	2	*	3	1,778	3	1,778	-	-	208,995	179,796,324	151,546,278	64,519	64,599,593	
12月	2	*	1	*	1	*	-	-	208,208	179,027,107	150,987,544	64,304	64,346,532	
令和2 年1月	2	*	-	-	-	-	-	-	207,294	178,067,986	150,338,636	64,060	64,049,258	
2月	1	*	-	-	-	-	-	-	206,306	177,077,563	149,636,575	63,792	63,723,035	
3月	-	-	-	-	-	-	-	-	205,360	176,117,570	148,970,509	63,531	63,415,344	
4月	-	-	-	-	-	-	-	-	204,318	175,488,308	148,531,798	63,278	63,257,806	

月 別	退 職 共 済 年 金														
	退 年 相 当							通 退 相 当 ・ 25 年 未 満							
	計			退 職		在 職		計			退 職		在 職		
件数	年金額	(別掲)基礎年金額	件数	年金額	件数	年金額	件数	年金額	件数	年金額	(別掲)基礎年金額	件数	年金額	件数	年金額
令和元 年11月	143,399	165,483,711	105,822,157	141,876	164,201,647	1,523	1,282,064	65,613	14,329,258	45,724,718	64,705	14,122,639	908	206,619	
12月	142,882	164,792,064	105,439,028	141,368	163,518,935	1,514	1,273,129	65,340	14,249,488	45,549,113	64,438	14,043,363	902	206,125	
令和2 年1月	142,236	163,915,039	104,966,194	140,751	162,667,505	1,485	1,247,534	65,066	14,161,923	45,373,039	64,178	13,959,136	888	202,788	
2月	141,557	163,010,582	104,462,418	140,076	161,768,916	1,481	1,241,665	64,752	14,070,465	45,174,754	63,876	13,869,341	876	201,124	
3月	140,913	162,142,094	103,987,146	139,432	160,898,839	1,481	1,243,255	64,448	13,976,753	44,983,363	63,576	13,776,697	872	200,057	
4月	140,213	161,570,120	103,687,469	138,748	160,344,930	1,465	1,225,190	64,106	13,919,468	44,844,329	63,243	13,720,440	863	199,028	

月 別	障 害 共 済 年 金								遺 族 共 済 年 金							
	計				職務上		職務外		計				職務上		職務外	
	件数	年金額	(別掲)基礎年金額	件数	年金額	件数	年金額	件数	年金額	件数	年金額	(別掲)基礎年金額	件数	年金額	件数	年金額
令和元 年11月	1,682	1,037,586	1,165,737	104	81,971	1,578	955,615	54,983	62,969,118	4,018	239	188,589	54,744	62,780,529		
12月	1,679	1,033,964	1,161,836	103	81,385	1,576	952,578	54,636	62,524,563	4,018	238	187,641	54,398	62,336,922		
令和2 年1月	1,673	1,027,923	1,157,351	103	81,385	1,570	946,538	54,305	62,106,052	4,018	236	185,532	54,069	61,920,519		
2月	1,661	1,020,386	1,149,745	102	80,800	1,559	939,586	53,901	61,590,625	4,018	236	185,350	53,665	61,405,275		
3月	1,648	1,010,937	1,140,189	102	80,800	1,546	930,136	53,530	61,117,653	4,018	234	183,670	53,296	60,933,984		
4月	1,638	1,007,006	1,138,903	99	79,419	1,539	927,588	53,128	60,710,964	2,013	233	182,818	52,895	60,528,146		

第6表 厚生年金保険（第1号） 都道府県別保険料徴収状況

都道府県別	保 険 料 徴 収 状 況 (年 度 累 計)			
	徴収決定済額	収納済額	不納欠損額	収納未済額
	千円	千円	千円	千円
令和元年11月	19,527,633,972	18,899,429,389	13,850,102	614,354,481
12月	21,877,441,643	21,252,081,327	15,663,087	609,697,229
令和2年1月	27,925,003,024	27,574,362,915	17,910,967	332,729,142
2月	28,662,575,058	27,980,277,933	20,331,278	661,965,847
3月	32,921,181,347	32,574,911,391	23,396,871	322,873,085
4月	2,601,211,431	2,337,185,403	666,698	263,359,331
北海道	73,237,542	66,200,660	14,756	7,022,126
青森	15,104,425	13,174,177	3,634	1,926,614
岩手	14,779,708	13,383,460	-	1,396,248
宮城	35,848,356	29,215,829	2,753	6,629,774
秋田	11,350,533	10,703,493	-	647,040
山形	14,912,336	12,982,149	129	1,930,059
福島	28,815,593	21,643,923	6,162	7,165,508
茨城	35,854,727	31,231,243	330	4,623,154
栃木	24,820,926	21,994,053	-	2,826,874
群馬	29,040,430	26,362,697	-	2,677,733
埼玉県	81,682,843	72,427,641	7,793	9,247,409
千葉県	66,048,785	56,028,156	5,717	10,014,912
東京都	861,318,787	783,710,963	58,167	77,549,657
神奈川県	136,285,665	122,319,100	28,930	13,937,635
新潟	37,778,675	35,505,415	4,710	2,268,550
富山県	19,955,452	19,025,561	13,556	916,334
石川県	17,465,267	16,782,756	3,727	678,784
福井県	12,242,221	11,461,713	3,154	777,353
山梨県	11,096,327	9,686,089	-	1,410,238
長野県	30,706,638	28,300,509	762	2,405,367
岐阜県	29,826,092	27,907,171	2,528	1,916,393
静岡県	59,165,567	55,056,022	7,894	4,101,651
愛知県	161,468,489	152,613,123	48,297	8,807,069
三重県	23,555,480	21,100,865	1,753	2,452,862
滋賀県	16,556,568	15,377,303	1,982	1,177,283
京都府	43,035,291	38,594,715	2,400	4,438,176
大阪府	242,092,618	210,481,886	65,532	31,545,200
兵庫県	73,693,454	67,165,002	19,005	6,509,448
奈良県	12,001,889	10,350,171	-	1,651,718
和歌山県	10,252,674	9,570,269	2,116	680,288
鳥取県	6,917,983	6,262,061	-	655,922
島根県	8,813,593	8,223,845	4,379	585,368
岡山県	29,222,291	25,371,727	-	3,850,564
広島県	51,297,167	45,213,561	72,737	6,010,869
山口県	19,204,853	17,582,917	4,366	1,617,570
徳島県	10,355,378	8,963,163	1,086	1,391,128
香川県	15,863,632	14,729,749	9,270	1,124,613
愛媛県	20,658,371	18,719,905	27,293	1,911,172
高知県	9,075,447	7,964,119	142	1,111,185
福岡県	83,239,267	73,018,137	121,437	10,099,692
佐賀県	10,131,711	8,885,793	-	1,245,918
長崎県	16,092,125	13,467,607	17,350	2,607,168
熊本県	22,802,041	19,880,911	15,061	2,906,069
大分県	15,582,698	12,567,737	59,103	2,955,859
宮崎県	14,344,553	12,668,113	2,651	1,673,789
鹿児島県	19,829,451	17,019,073	26,035	2,784,342
沖縄県	17,787,515	16,290,868	-	1,496,647

注. 徴収決定済額は、前年度からの繰越額（4月分 185,602,436千円）を含む。

第7表 厚生年金保険（第1号） 月別一時金状況

（厚生年金保険）

月 別	合 計		障 害 手 当 金		脱 退 手 当 金		脱 退 一 時 金	
	件 数	金 額	件 数	金 額	件 数	金 額	件 数	金 額
	千円		千円		千円		千円	
令和元 年11月	10,966	4,761,637	28	41,138	84	2,768	10,854	4,717,731
12月	9,043	3,883,866	18	27,729	122	4,228	8,903	3,851,909
令和 2 年 1月	11,496	4,942,998	10	15,169	96	3,705	11,390	4,924,124
2月	10,855	4,685,760	28	38,497	83	2,743	10,744	4,644,519
3月	12,751	5,371,826	27	38,865	54	1,804	12,670	5,331,157
4月	12,384	5,386,116	18	24,300	83	3,973	12,283	5,357,842

注1. 障害手当金の件数は、初診日に平成27年9月以前の厚生年金保険被保険者であった者及び平成27年10月以降の第1号厚生年金被保険者であった者の件数である。

2. 平成27年10月以降に受給権が発生した障害手当金の金額は、共済組合等の組合員等たる厚生年金保険の被保険者期間（平成27年9月以前の共済組合等の組合員等の期間を含む）を含めて算出した金額である。

3. 脱退一時金の対象は、以下のとおりである。

ア. 国民年金の脱退一時金を同時に請求していない場合は、最後に被用者年金制度に加入していた時の資格が、平成27年9月以前の厚生年金保険被保険者又は平成27年10月以降の第1号厚生年金被保険者であった者について計上している。

イ. 国民年金の脱退一時金を同時に請求した場合は、最後に被用者年金制度に加入していた時の資格に関わらず計上しており、平成27年9月以前の共済組合等の期間のみの者を含む。

4. 脱退一時金の金額は、共済組合等の組合員等たる厚生年金保険の被保険者期間（平成27年9月以前の共済組合等の組合員等の期間を含む）を含めて算出した金額である。

第8表(続) 国民年金 都道府県別適用状況等

都道府県別	資格取得者数													
	総数			第1号被保険者			(再掲) 資格取得届書の 提出者のうち、 学生と申告した者	(再掲) 20歳到達に よる新規加入	任意加入被保険者			第3号被保険者		
	合計	男子	女子	合計	男子	女子			合計	男子	女子	合計	男子	女子
令和元	454,382	186,895	267,487	384,963	181,669	203,294	143	78,345	5,058	1,679	3,379	64,361	3,547	60,814
11月	418,592	171,874	246,718	351,837	166,949	184,888	118	78,014	4,884	1,614	3,270	61,871	3,311	58,560
12月	475,202	196,463	278,739	401,156	190,937	210,219	128	96,986	5,220	1,784	3,436	68,826	3,742	65,084
令和2年	443,727	180,310	263,417	370,086	174,932	195,154	144	77,044	5,597	1,840	3,757	68,044	3,538	64,506
1月	485,839	198,517	287,322	406,609	192,460	214,149	309	86,023	5,749	1,968	3,781	73,481	4,089	69,392
2月	501,903	192,077	309,826	417,426	185,685	231,741	118	85,047	5,326	2,182	3,144	79,151	4,210	74,941
3月														
4月														
北海道	26,258	10,361	15,897	21,346	10,045	11,301	1	2,975	370	122	248	4,542	194	4,348
道	4,752	1,879	2,873	3,788	1,983	1,805	-	651	42	19	23	922	55	867
青森	5,723	2,219	3,504	4,789	2,149	2,640	-	693	51	20	31	883	50	833
岩手	9,719	3,811	5,908	8,195	4,468	3,727	1	1,462	67	25	42	1,457	59	1,398
宮城	3,335	1,306	2,029	2,678	1,247	1,431	-	485	42	20	22	615	39	576
秋田														
山形	4,464	1,777	2,687	3,797	1,711	2,086	-	628	34	19	15	633	47	586
福	7,801	3,156	4,645	6,580	3,091	3,489	-	1,124	49	29	20	1,172	36	1,136
茨城	11,822	4,713	7,109	9,940	4,602	5,338	-	1,932	94	43	51	1,788	68	1,720
栃	7,846	2,978	4,868	6,525	2,896	3,629	1	1,199	78	24	54	1,243	58	1,185
群	9,275	3,558	5,717	7,872	3,479	4,393	3	1,456	61	23	38	1,342	56	1,286
群馬														
埼玉県	28,638	11,294	17,344	24,035	10,991	13,044	6	5,196	320	131	189	4,283	172	4,111
埼	21,295	8,095	13,200	17,743	7,844	9,899	8	4,339	261	116	145	3,291	135	3,156
千	45,596	16,987	28,609	38,096	16,289	21,807	30	9,683	622	279	343	6,878	419	6,459
東	35,639	14,093	21,546	30,232	13,687	16,545	19	6,755	445	186	259	4,962	220	4,742
神	9,024	3,402	5,622	7,350	3,281	4,069	4	1,409	90	28	62	1,584	93	1,491
奈														
新潟														
富山	3,438	1,339	2,099	2,846	1,300	1,546	-	639	31	9	22	561	30	531
石	4,571	1,788	2,783	3,793	1,737	2,056	-	814	30	11	19	748	40	708
福	2,714	1,065	1,649	2,230	1,022	1,208	1	525	21	13	8	463	30	433
山	2,846	1,073	1,773	2,307	1,021	1,286	1	624	37	17	20	502	35	467
長	7,457	2,796	4,661	5,859	2,679	3,180	1	1,304	87	40	47	1,511	77	1,434
岐阜														
静	8,693	3,393	5,300	7,476	3,313	4,163	-	1,304	92	33	59	1,125	47	1,078
愛	15,259	5,968	9,291	13,030	5,829	7,201	4	2,168	104	55	49	2,125	84	2,041
知	29,776	11,897	17,879	25,113	11,593	13,520	5	4,983	313	186	186	4,350	177	4,173
三重	6,500	2,531	3,969	5,521	2,449	3,072	1	1,087	63	29	34	916	53	863
滋	5,793	2,199	3,594	4,760	2,142	2,618	1	1,018	35	15	20	998	42	956
京都	8,555	3,030	5,525	6,579	2,867	3,712	1	2,058	150	55	95	1,826	108	1,718
大	38,135	14,724	23,411	32,219	14,262	17,957	7	6,666	342	137	205	5,574	325	5,249
兵	22,849	8,431	14,418	18,992	8,150	10,842	1	4,071	259	90	169	3,598	191	3,407
奈	4,819	1,876	2,943	3,958	1,814	2,144	1	1,030	49	15	34	812	47	765
和	3,383	1,252	2,131	2,700	1,193	1,507	-	617	63	22	41	620	37	583
歌														
鳥取	2,346	873	1,473	1,921	831	1,090	1	364	24	8	16	401	34	367
島	2,851	1,036	1,815	2,261	996	1,265	2	435	24	7	17	566	33	533
岡山	8,575	3,097	5,478	7,123	2,989	4,134	3	1,257	94	28	66	1,358	80	1,278
広	11,617	4,223	7,394	9,461	4,078	5,383	3	1,862	126	46	80	2,030	99	1,931
山	5,044	1,681	3,363	4,019	1,618	2,401	-	692	64	23	41	961	40	921
徳島														
香	2,813	1,047	1,766	2,270	986	1,284	-	477	34	19	15	509	42	467
愛	4,034	1,414	2,620	3,238	1,359	1,879	1	589	53	36	37	743	38	705
媛	5,316	1,890	3,426	4,229	1,808	2,421	2	848	53	24	29	1,034	58	976
高	2,909	1,094	1,815	2,334	1,016	1,318	-	421	34	15	15	541	59	482
福	22,495	8,558	13,937	18,889	8,230	10,659	2	3,623	184	91	93	3,422	237	3,185
佐賀														
長	3,395	1,249	2,146	2,841	1,205	1,636	-	509	28	13	15	526	31	495
崎	4,638	1,702	2,936	3,760	1,617	2,143	1	739	54	23	31	824	62	762
熊本	7,347	2,754	4,593	6,227	2,647	3,580	-	1,091	65	35	30	1,055	72	983
分	4,416	1,722	2,694	3,637	1,659	1,978	1	699	39	16	23	740	47	693
宮	4,434	1,623	2,811	3,587	1,564	2,023	2	591	44	19	25	803	40	763
鹿児島														
鹿	6,739	2,343	4,396	5,509	2,237	3,272	3	862	49	23	26	1,181	83	1,098
沖	6,959	2,780	4,179	5,771	2,630	3,141	-	1,093	55	19	36	1,133	131	1,002

注. 「資格取得届書の提出者のうち、学生と申告した者」とは、当該月に国民年金第1号被保険者資格を取得した者の中で、資格取得届を自ら提出し、その際に学生であると申告した者をいう。

第8表(続) 国民年金 都道府県別適用状況等

都道府県別	資格喪失者数											
	総数			第1号被保険者			任意加入被保険者			第3号被保険者		
	合計	男子	女子	合計	男子	女子	合計	男子	女子	合計	男子	女子
令和元 年11月	445,568	169,897	275,671	357,373	164,779	192,594	4,906	1,751	3,155	83,289	3,367	79,922
12月	422,691	160,646	262,045	337,293	155,671	181,622	4,749	1,651	3,098	80,649	3,324	77,325
令和2 年1月	460,673	170,591	290,082	357,902	165,095	192,807	5,660	1,936	3,724	97,111	3,560	93,551
2月	414,444	157,405	257,039	327,926	152,282	175,644	5,040	1,846	3,194	81,478	3,277	78,201
3月	448,562	170,140	278,422	355,681	164,742	190,939	5,554	1,898	3,656	87,327	3,500	83,827
4月	979,828	388,425	591,403	820,515	381,323	439,192	6,644	2,397	4,247	152,669	4,705	147,964
北海道	45,779	17,466	28,313	36,458	17,091	19,367	411	131	280	8,910	244	8,666
青森	9,288	3,689	5,599	7,501	3,616	3,885	61	24	37	1,726	49	1,677
岩手	9,282	3,599	5,683	7,405	3,511	3,894	58	23	35	1,819	65	1,754
宮城	18,340	7,167	11,173	14,860	7,043	7,817	98	46	52	3,382	78	3,304
秋田	6,420	2,460	3,960	5,125	2,391	2,734	47	18	29	1,248	51	1,197
山形	6,990	2,768	4,222	5,632	2,689	2,943	43	17	26	1,315	62	1,253
福島	13,514	5,378	8,136	11,121	5,285	5,836	69	32	37	2,324	61	2,263
茨城	22,141	8,542	13,599	17,948	8,433	9,515	131	41	90	4,062	68	3,994
栃木	14,860	5,780	9,080	12,358	5,688	6,670	95	35	60	2,407	57	2,350
群馬	15,867	6,422	9,445	13,301	6,309	6,992	96	34	62	2,470	79	2,391
埼玉県	57,028	22,855	34,173	48,344	22,535	25,809	352	141	211	8,332	179	8,153
千葉県	47,881	19,271	28,610	40,774	19,009	21,765	328	102	226	6,779	160	6,619
東京都	109,161	44,936	64,225	96,062	44,147	51,915	953	383	570	12,146	406	11,740
神奈川県	75,117	30,655	44,462	64,687	30,215	34,472	540	200	340	9,890	240	9,650
新潟	17,203	6,811	10,392	14,060	6,684	7,376	104	31	73	3,039	96	2,943
富山県	7,935	3,104	4,831	6,632	3,059	3,573	68	15	53	1,235	30	1,205
石川県	9,067	3,670	5,397	7,469	3,608	3,861	52	21	31	1,546	41	1,505
福井県	5,702	2,370	3,332	4,792	2,345	2,447	24	9	15	886	16	870
山梨県	6,294	2,549	3,745	5,231	2,503	2,728	28	10	18	1,035	36	999
長野県	16,645	6,489	10,156	13,639	6,395	7,244	79	26	53	2,927	68	2,859
岐阜県	14,982	5,989	8,993	12,338	5,885	6,453	101	32	69	2,543	72	2,471
静岡県	26,277	10,923	15,354	22,102	10,771	11,331	124	54	70	4,051	98	3,953
愛知県	60,844	24,568	36,276	51,406	24,270	27,136	333	106	227	9,105	192	8,913
三重県	12,232	4,845	7,387	10,154	4,778	5,376	70	22	48	2,008	45	1,963
滋賀県	11,374	4,367	7,007	9,216	4,291	4,925	66	20	46	2,092	56	2,036
東京都	20,359	8,129	12,230	17,308	7,925	9,383	154	70	84	2,897	134	2,763
大阪府	71,173	29,090	42,083	61,942	28,601	33,341	458	150	308	8,773	339	8,434
兵庫県	42,608	16,440	26,168	35,551	16,122	19,429	355	105	250	6,702	213	6,489
奈良県	10,508	4,224	6,284	8,980	4,142	4,838	73	25	48	1,455	57	1,398
和歌山県	6,430	2,496	3,934	5,314	2,444	2,870	47	17	30	1,069	35	1,034
鳥取県	4,105	1,573	2,532	3,280	1,524	1,756	18	8	10	807	41	766
島根県	4,791	1,775	3,016	3,635	1,707	1,928	24	10	14	1,132	58	1,074
岡山県	14,277	5,363	8,914	11,815	5,255	6,560	100	30	70	2,362	78	2,284
広島県	22,037	8,363	13,674	17,840	8,207	9,633	148	52	96	4,049	104	3,945
山口県	9,160	3,244	5,916	7,220	3,177	4,043	60	18	42	1,880	49	1,831
徳島県	5,409	2,030	3,379	4,346	1,948	2,398	56	23	33	1,007	59	948
香川県	7,406	2,828	4,578	5,927	2,760	3,167	29	10	19	1,450	58	1,392
愛媛県	10,248	3,847	6,401	8,287	3,751	4,536	75	29	46	1,886	67	1,819
高知県	5,193	1,975	3,218	4,241	1,893	2,348	41	19	22	911	63	848
福岡県	40,809	15,733	25,076	33,839	15,398	18,441	254	98	156	6,716	237	6,479
佐賀県	5,670	2,044	3,626	4,516	1,996	2,520	31	11	20	1,123	37	1,086
長門県	8,809	3,328	5,481	7,029	3,213	3,816	63	26	37	1,717	89	1,628
熊本県	12,329	4,667	7,662	9,953	4,549	5,404	65	28	37	2,311	90	2,221
大分県	7,757	3,099	4,658	6,334	3,014	3,320	53	19	34	1,370	66	1,304
宮崎県	7,541	2,820	4,721	6,007	2,756	3,251	41	9	32	1,493	55	1,438
鹿児島県	11,442	3,969	7,473	8,823	3,841	4,982	74	31	43	2,545	97	2,448
沖縄県	11,544	4,715	6,829	9,713	4,549	5,164	94	36	58	1,737	130	1,607

注. 任意加入被保険者の資格喪失には、第3号被保険者への切替の者も含まれている。

第8表(続) 国民年金 都道府県別適用状況等

都道府県別	保険料免除・猶予被保険者数											
	全額免除・猶予者						一部免除者				産前産後 免除者	
	(免除率) %	法定免除者	申請全額 免除者	学生納付 特例者	納付猶予者	(免除率) %	申請3/4 免除者	申請半額 免除者	申請1/4 免除者			
令和元 年11月	5,173,975	36.5	1,357,596	1,811,741	1,549,140	455,498	293,633	2.1	154,162	93,087	46,384	14,975
12月	5,343,514	37.6	1,358,938	1,891,844	1,610,421	482,311	324,306	2.3	169,101	102,771	52,434	14,354
令和2 年1月	5,498,077	38.6	1,359,299	1,964,375	1,668,528	505,875	353,361	2.5	182,293	112,459	58,609	13,387
2月	5,684,837	39.8	1,359,420	2,061,181	1,730,622	533,614	383,437	2.7	194,930	122,915	65,592	12,610
3月	5,828,156	40.6	1,361,053	2,120,141	1,795,515	551,447	405,655	2.8	203,863	130,736	71,056	11,912
4月	4,307,845	30.9	1,359,372	2,124,065	273,636	550,772	412,011	3.0	206,524	132,739	72,748	11,072
北海道	228,393	40.8	86,309	105,358	16,605	20,121	18,263	3.3	9,344	6,049	2,870	482
青森	58,440	43.2	19,057	28,610	4,835	5,938	5,829	4.3	3,214	1,772	843	110
岩手	39,520	35.6	15,087	16,219	3,644	4,570	3,875	3.5	1,972	1,263	640	94
宮城	79,213	34.2	23,429	35,963	8,941	10,880	6,625	2.9	3,377	2,119	1,129	167
秋田	33,115	39.2	11,857	13,857	3,443	3,958	3,011	3.6	1,557	985	469	48
山形	29,681	31.9	10,601	11,423	3,860	3,797	2,810	3.0	1,411	889	510	75
福島	64,676	37.0	18,758	31,116	6,348	8,454	4,433	2.5	2,178	1,447	808	125
茨城	89,137	27.9	24,933	46,909	4,086	13,209	9,150	2.9	4,584	3,015	1,551	268
栃木	63,689	31.1	19,198	27,638	7,865	8,988	5,139	2.5	2,530	1,719	890	117
群馬	62,550	30.0	17,172	28,198	8,291	8,889	5,713	2.7	2,921	1,779	1,013	207
埼玉県	208,823	25.4	63,672	96,213	12,704	36,234	20,445	2.5	9,587	6,858	4,000	536
千葉県	179,463	26.3	57,959	82,729	10,200	28,575	18,181	2.7	8,399	6,017	3,765	465
東京都	418,872	23.1	130,643	208,553	24,718	54,958	37,998	2.1	17,286	12,791	7,921	1,277
神奈川県	242,680	23.6	90,644	111,157	2,015	38,864	24,190	2.4	11,249	8,144	4,797	741
	59,773	30.7	23,640	23,565	3,701	8,867	4,846	2.5	2,373	1,613	860	130
富山県	25,529	29.7	8,711	8,943	4,391	3,484	1,863	2.2	906	581	376	53
石川県	33,715	31.3	10,543	12,972	5,986	4,214	2,930	2.7	1,445	956	529	62
福井県	18,912	28.6	6,612	7,502	1,952	2,846	1,759	2.7	865	573	321	44
山梨県	26,314	28.5	7,770	12,281	2,540	3,723	2,876	3.1	1,450	927	499	61
長野県	56,989	28.2	20,964	24,907	3,417	7,701	5,118	2.5	2,654	1,540	924	186
岐阜県	53,634	26.7	16,150	25,360	4,776	7,348	5,311	2.6	2,677	1,658	976	152
静岡県	96,360	26.6	32,790	41,743	7,847	13,980	8,500	2.3	4,108	2,779	1,613	297
愛知県	202,471	25.8	61,088	97,278	15,307	28,798	18,652	2.4	9,117	6,110	3,425	677
三重県	48,514	27.5	16,841	21,994	3,612	6,067	4,334	2.5	2,208	1,368	758	156
滋賀県	40,754	29.0	12,279	18,762	3,503	6,210	3,738	2.7	1,929	1,201	608	131
東京都	104,147	33.0	31,743	55,303	6,605	10,496	9,538	3.0	5,021	3,009	1,508	269
大阪府	423,104	36.3	121,494	230,468	23,487	47,655	38,129	3.3	19,964	11,836	6,329	952
兵庫県	215,436	34.7	61,367	112,790	14,952	26,327	23,038	3.7	12,316	7,078	3,644	485
奈良県	53,458	34.6	14,718	27,588	4,281	6,871	4,486	2.9	2,492	1,388	606	136
和歌山県	42,058	36.4	11,793	22,898	2,647	4,720	4,231	3.7	2,300	1,308	623	97
鳥取県	18,748	36.4	6,704	8,754	925	2,365	1,656	3.2	837	539	280	49
島根県	17,166	32.6	7,522	6,716	955	1,973	1,547	2.9	778	516	253	43
岡山県	61,196	33.2	20,125	30,469	2,718	7,884	5,638	3.1	2,905	1,822	1,011	194
広島県	86,935	31.5	29,576	40,912	5,566	10,881	8,098	2.9	4,081	2,565	1,452	187
山口県	41,171	34.0	13,682	19,961	2,702	4,826	4,404	3.6	2,219	1,374	811	90
徳島県	29,577	38.6	9,337	15,483	1,687	3,070	2,623	3.4	1,420	812	391	49
香川県	30,224	32.9	9,099	15,302	2,289	3,534	2,679	2.9	1,355	883	441	69
愛媛県	53,889	38.6	17,641	28,228	2,577	5,443	5,137	3.7	2,645	1,632	860	128
高知県	32,107	40.5	10,615	16,441	1,674	3,377	3,336	4.2	1,715	1,097	524	71
福岡県	225,592	38.2	65,710	123,019	11,379	25,484	25,608	4.3	13,079	7,964	4,565	552
佐賀県	27,491	33.0	8,433	14,453	665	3,940	3,614	4.3	1,849	1,150	615	89
長門県	52,184	36.3	18,882	25,780	2,203	5,319	5,755	4.0	3,047	1,786	922	160
熊本県	68,927	35.7	21,415	36,049	3,394	8,069	7,949	4.1	4,115	2,482	1,352	208
大分県	41,999	38.9	13,314	21,092	2,437	5,156	4,244	3.9	2,289	1,341	614	91
宮崎県	44,029	39.0	14,067	24,020	1,501	4,441	5,771	5.1	2,935	1,874	962	99
鹿児島県	67,981	42.2	22,265	36,328	2,672	6,716	7,062	4.4	3,805	2,232	1,025	158
沖縄県	109,209	49.5	23,163	72,761	1,733	11,552	11,879	5.4	6,116	3,898	1,865	235

(令和2年4月収納分)

国民年金保険料収納済入額		
保険料収納済入額		
	現年度保険料	過年度保険料
千円	千円	千円
407,338,137	405,048,123	2,290,013

注. 保険料免除・猶予被保険者数は、集計時点における月末時点の集計値である。

第10表(続) 国民年金 都道府県別年金支給状況(基礎年金)
(月末現在)

都道府県別	合 計				老 齢 基 礎 年 金							
	全部・一部支給		全部支給停止		25 年 以 上				25 年 未 満			
					全 部 支 給		全 部 支 給 停 止		全 部 支 給		全 部 支 給 停 止	
	件数	年金額	件数	年金額	件数	年金額	件数	年金額	件数	年金額	件数	年金額
		千円		千円		千円		千円		千円		千円
令和元 年11月	34,643,428	23,503,886,812	602,629	374,989,892	32,034,287	21,605,355,689	345,506	197,009,271	586,722	134,535,742	7,707	1,813,930
12月	34,673,077	23,526,791,617	604,251	375,809,561	32,054,616	21,623,047,847	346,080	197,354,562	591,384	135,602,066	7,722	1,817,561
令和2 年1月	34,741,477	23,577,189,014	606,244	376,865,105	32,113,124	21,668,207,853	347,022	197,930,904	596,836	136,905,656	7,745	1,823,709
2月	34,782,461	23,609,123,057	608,116	377,791,405	32,145,938	21,695,629,577	348,019	198,538,353	601,169	137,947,121	7,774	1,832,848
3月	34,823,430	23,641,023,830	609,647	378,617,643	32,179,084	21,723,314,885	348,516	198,860,647	605,450	138,985,652	7,794	1,836,740
4月	34,868,263	23,715,777,046	593,177	369,778,267	32,227,007	21,805,237,920	349,581	199,941,215	611,239	140,667,124	7,833	1,851,711
北海道	1,632,474	1,090,989,613	31,735	19,072,445	1,486,618	987,246,459	20,295	11,080,804	34,474	7,700,246	573	137,033
青森	418,734	272,792,640	7,785	4,566,909	380,987	245,314,632	5,023	2,690,317	8,892	1,996,310	115	26,395
岩手	408,623	284,739,722	8,503	5,216,757	377,835	259,486,019	5,335	3,021,458	3,215	741,264	62	15,343
宮城	637,014	432,146,990	11,322	7,168,042	591,807	397,659,863	6,385	3,704,793	7,979	1,901,191	81	19,026
秋田	359,830	242,616,807	5,926	3,648,090	335,737	223,927,524	3,761	2,135,583	3,752	854,235	69	16,735
山形	360,547	250,845,153	6,393	4,046,443	338,234	232,518,074	3,977	2,331,700	1,885	450,658	35	8,636
福島	576,832	394,026,100	10,411	6,332,240	535,613	362,907,807	6,410	3,580,986	7,454	1,738,094	89	20,375
茨城	819,567	552,888,301	10,944	6,962,001	763,812	513,343,741	5,851	3,481,974	14,845	3,562,602	147	33,200
栃木	553,449	375,476,178	8,477	5,437,121	513,015	346,148,307	4,593	2,720,595	9,697	2,291,513	89	23,250
群馬	571,819	396,940,763	9,253	5,812,501	533,202	367,114,489	5,599	3,292,959	7,228	1,752,938	83	21,873
埼玉県	1,877,311	1,258,299,483	25,586	16,373,715	1,750,217	1,171,612,827	13,581	8,063,130	37,431	9,016,858	357	85,096
千葉県	1,664,151	1,124,956,883	22,517	14,507,529	1,549,711	1,044,226,765	12,122	7,149,821	30,375	7,301,880	255	65,786
東京都	2,963,157	1,965,544,331	45,374	28,964,474	2,721,378	1,805,084,423	24,362	13,962,429	78,826	18,676,557	598	149,908
神奈川県	2,245,353	1,518,855,831	30,929	19,822,020	2,078,637	1,402,225,385	16,659	9,755,939	44,929	10,807,618	372	95,809
新潟	712,550	505,788,929	13,144	8,341,427	667,125	469,179,020	8,072	4,740,465	4,238	994,144	80	19,724
富山県	331,101	240,391,475	5,596	3,584,029	311,832	224,873,960	3,464	2,081,143	2,031	495,484	30	6,846
石川県	330,298	235,464,085	6,252	3,978,534	306,925	217,383,572	3,787	2,237,561	3,479	842,224	43	10,668
福井県	230,089	165,230,030	3,980	2,537,042	214,934	153,426,671	2,369	1,412,284	2,067	485,528	38	9,392
福山	246,433	166,946,488	4,061	2,528,943	229,033	153,793,687	2,504	1,435,914	3,158	751,479	42	11,628
山梨	650,568	466,088,475	11,913	7,516,131	605,097	429,248,729	7,467	4,393,878	4,197	999,926	71	18,949
岐阜県	593,136	417,350,028	10,312	6,520,101	556,862	389,226,683	6,087	3,588,123	5,543	1,266,567	113	25,248
静岡県	1,085,706	762,210,063	17,491	11,144,805	1,016,983	709,402,370	10,235	6,042,942	10,589	2,523,784	101	23,966
愛知県	1,857,692	1,275,431,565	29,039	18,462,873	1,735,824	1,185,911,032	16,262	9,590,540	25,240	5,791,556	249	58,506
三重	526,397	371,734,931	8,187	5,222,790	490,723	344,048,064	4,781	2,853,578	5,370	1,240,154	59	13,251
滋賀	368,841	260,308,715	6,581	4,217,847	345,012	241,093,189	3,709	2,238,177	2,479	568,437	34	10,048
京都府	718,678	479,810,567	13,065	7,988,572	663,112	440,022,826	8,204	4,586,733	13,171	2,932,024	225	52,406
大阪府	2,280,936	1,485,504,775	38,454	23,881,429	2,074,560	1,350,030,405	22,253	12,613,270	68,835	15,155,985	764	178,611
兵庫県	1,528,332	1,033,797,532	25,011	15,646,897	1,419,809	957,128,784	13,924	7,906,550	27,693	6,043,390	359	79,789
奈良	411,316	278,022,511	6,137	3,893,026	383,396	257,398,333	3,672	2,153,114	5,856	1,286,392	75	16,656
和歌山	304,448	202,410,725	5,554	3,362,138	279,771	184,084,671	3,488	1,919,947	5,057	1,117,017	85	18,767
鳥取県	174,932	124,009,841	3,352	2,055,033	162,199	114,060,055	2,190	1,253,596	1,642	374,933	24	5,983
島根	226,502	162,907,891	4,682	2,867,498	210,448	149,755,213	3,117	1,787,987	1,471	345,195	31	8,255
岡山	558,849	397,762,933	9,789	6,161,594	519,910	367,840,344	5,957	3,480,598	6,505	1,470,665	90	22,182
広島	803,030	562,759,198	14,844	9,287,071	747,274	521,437,938	9,032	5,185,521	10,725	2,440,468	163	38,192
山口	456,508	321,412,251	8,101	5,041,694	427,875	299,065,349	5,131	2,921,649	4,448	980,755	73	15,852
徳島	236,800	160,138,264	4,338	2,625,782	216,527	145,313,270	2,907	1,639,234	4,810	1,084,061	76	17,169
香川	296,744	211,662,170	5,190	3,291,416	277,931	197,131,337	3,132	1,828,174	2,970	674,473	47	10,566
愛媛	440,070	303,209,345	8,698	5,250,863	404,490	276,041,086	5,676	3,160,622	5,710	1,256,187	125	27,585
高松	239,746	159,582,837	4,657	2,746,635	218,571	144,748,153	3,024	1,624,347	5,336	1,183,609	109	25,860
福岡	1,369,101	914,538,672	26,870	16,147,248	1,247,454	829,219,615	16,334	8,949,815	32,047	7,085,583	531	121,965
佐賀	245,077	172,677,424	5,201	3,218,751	225,690	157,677,772	3,229	1,857,586	2,929	686,396	47	10,596
長崎	427,949	287,890,719	8,519	5,090,579	390,483	260,447,076	5,308	2,897,694	8,242	1,856,886	132	28,625
熊本	540,013	373,356,573	11,413	6,910,413	493,094	337,083,712	7,521	4,262,168	7,397	1,726,269	188	40,451
大分	365,405	245,035,669	7,024	4,208,420	335,744	223,454,400	4,604	2,539,113	6,557	1,499,065	136	34,009
宮崎	345,516	236,295,893	8,297	4,929,390	313,699	212,768,731	5,481	3,012,495	6,635	1,467,274	151	35,451
鹿児島	508,923	350,730,272	12,713	7,724,152	461,268	315,161,521	7,963	4,420,499	9,269	2,127,268	229	54,362
沖縄	327,999	209,683,001	8,707	4,941,357	278,475	175,442,271	4,659	2,334,519	13,751	2,953,068	386	81,650
その他	39,717	14,514,406	850	523,498	38,074	13,521,766	85	18,890	810	168,912	2	*

第11表 国民年金 都道府県別年金受給権者状況及び支給状況（老齢福祉年金）

都道府県別	月末現在		新規裁定		失権		月末現在支給状況内訳							
							全部支給		一部支給停止		全部支給停止			
	件数	年金額	件数	年金額	件数	年金額	件数	年金額	件数	支給年額	停止年額	件数	停止年額	
	千円		千円		千円		千円		千円		千円		千円	
令和元 年11月	442	176,667	-	-	3	1,199	27	10,792	6	1,433	965	409	163,477	
12月	437	174,669	-	-	5	1,999	24	9,593	6	1,433	965	407	162,678	
令和2 年1月	436	174,269	-	-	1	*	24	9,593	6	1,433	965	406	162,278	
2月	434	173,470	-	-	2	*	23	9,193	5	1,201	798	406	162,278	
3月	431	172,271	-	-	3	1,199	22	8,793	5	1,201	798	404	161,479	
4月	428	171,414	-	-	3	1,202	21	8,411	4	1,078	524	403	161,402	
北海道	35	14,018	-	-	-	-	1	*	1	*	*	33	13,217	
青森	1	*	-	-	-	-	-	-	1	*	*	-	-	
岩手	-	-	-	-	-	-	-	-	-	-	-	-	-	
宮城	-	-	-	-	-	-	-	-	-	-	-	-	-	
秋田	1	*	-	-	-	-	-	-	1	*	*	-	-	
山形	1	*	-	-	-	-	-	-	1	*	*	-	-	
福島	2	*	-	-	-	-	1	*	-	-	-	1	*	
茨城	4	1,602	-	-	-	-	-	-	-	-	-	4	1,602	
栃木	2	*	-	-	-	-	-	-	-	-	-	2	*	
群馬	2	*	-	-	-	-	-	-	-	-	-	2	*	
埼玉県	2	*	-	-	-	-	1	*	-	-	-	1	*	
千葉県	6	2,403	-	-	-	-	-	-	-	-	-	6	2,403	
東京都	211	84,506	-	-	-	-	1	*	-	-	-	210	84,105	
神奈川県	67	26,834	-	-	-	-	1	*	-	-	-	66	26,433	
新潟	5	2,003	-	-	-	-	4	1,602	-	-	-	1	*	
富山	-	-	-	-	-	-	-	-	-	-	-	-	-	
石川	-	-	-	-	-	-	-	-	-	-	-	-	-	
福井	-	-	-	-	-	-	-	-	-	-	-	-	-	
山梨	-	-	-	-	-	-	-	-	-	-	-	-	-	
長野	6	2,403	-	-	-	-	-	-	-	-	-	6	2,403	
岐阜	-	-	-	-	-	-	-	-	-	-	-	-	-	
静岡県	1	*	-	-	-	-	-	-	-	-	-	1	*	
愛知県	-	-	-	-	-	-	-	-	-	-	-	-	-	
三重	1	*	-	-	1	*	1	*	-	-	-	-	-	
滋賀	3	1,202	-	-	-	-	1	*	-	-	-	2	*	
京都市	3	1,202	-	-	-	-	-	-	-	-	-	3	1,202	
大阪府	1	*	-	-	-	-	-	-	-	-	-	1	*	
兵庫県	5	2,003	-	-	1	*	2	*	-	-	-	3	1,202	
奈良	1	*	-	-	-	-	-	-	-	-	-	1	*	
和歌山	-	-	-	-	-	-	-	-	-	-	-	-	-	
鳥取	2	*	-	-	-	-	-	-	-	-	-	2	*	
島根	-	-	-	-	-	-	-	-	-	-	-	-	-	
岡山	18	7,209	-	-	-	-	-	-	-	-	-	18	7,209	
広島	9	3,605	-	-	-	-	-	-	-	-	-	9	3,605	
山口	18	7,209	-	-	-	-	-	-	-	-	-	18	7,209	
徳島	-	-	-	-	-	-	-	-	-	-	-	-	-	
香川県	1	*	-	-	-	-	-	-	-	-	-	1	*	
愛媛	4	1,602	-	-	1	*	-	-	-	-	-	4	1,602	
高知県	3	1,202	-	-	-	-	-	-	-	-	-	3	1,202	
福岡	3	1,202	-	-	-	-	1	*	-	-	-	2	*	
佐賀	1	*	-	-	-	-	-	-	-	-	-	1	*	
長門	2	*	-	-	-	-	1	*	-	-	-	1	*	
熊本市	2	*	-	-	-	-	2	*	-	-	-	-	-	
大分	1	*	-	-	-	-	1	*	-	-	-	-	-	
宮崎	-	-	-	-	-	-	-	-	-	-	-	-	-	
鹿児島	-	-	-	-	-	-	-	-	-	-	-	-	-	
鹿儿岛	-	-	-	-	-	-	-	-	-	-	-	-	-	
沖縄	4	1,602	-	-	-	-	3	1,202	-	-	-	1	*	

第12表 国民年金 都道府県別一時金状況

都道府県別	死亡一時金		特別一時金	
	件数	金額	件数	金額
		千円		千円
令和元年11月	1,356	195,268	6	683
12月	1,598	231,834	6	531
令和2年1月	1,445	208,335	8	973
2月	1,513	219,552	6	768
3月	1,265	184,961	6	569
4月	1,927	279,886	6	498
北海道	68	9,653	-	-
青森	29	3,764	-	-
岩手	30	4,176	-	-
宮城	51	7,154	-	-
秋田	16	2,521	-	-
山形	17	2,457	-	-
福島	41	6,304	1	*
茨城	74	11,114	-	-
栃木	18	2,535	-	-
群馬	15	2,384	-	-
埼玉県	125	18,042	-	-
千葉県	118	17,087	-	-
東京都	177	26,251	1	*
神奈川県	126	18,164	-	-
新潟県	42	5,782	-	-
富山県	21	3,012	1	*
石川県	26	3,795	-	-
福井県	6	1,029	-	-
山梨県	20	2,601	-	-
長野県	40	6,559	1	*
岐阜県	57	8,682	-	-
静岡県	63	8,860	-	-
愛知県	113	16,119	1	*
三重県	25	3,476	-	-
滋賀県	11	1,420	-	-
京都府	18	2,410	-	-
大阪府	82	11,641	-	-
兵庫県	59	8,906	-	-
奈良県	14	2,347	-	-
和歌山県	11	1,587	-	-
鳥取県	8	1,194	-	-
島根県	15	2,209	-	-
岡山県	25	3,326	1	*
広島県	37	5,532	-	-
山口県	15	1,959	-	-
徳島県	12	1,790	-	-
香川県	27	3,474	-	-
愛媛県	32	4,982	-	-
高知県	10	1,450	-	-
福岡県	78	10,928	-	-
佐賀県	13	2,561	-	-
長門県	28	3,835	-	-
熊本県	45	7,076	-	-
大宮	15	2,017	-	-
宮崎県	16	2,421	-	-
鹿児島県	24	3,406	-	-
沖縄県	14	1,905	-	-
その他	-	-	-	-

注. 脱退一時金の件数は 73 件、金額は 8,061 千円である。

(参考) 厚生年金保険（被用者年金一元化後）の状況

この統計は、平成27年10月の被用者年金一元化により新たに厚生年金保険の適用対象となった、国家公務員共済組合、地方公務員共済組合及び日本私立学校振興・共済事業団（以下「共済組合等」という。）の情報を含めた統計である。

ただし、給付状況については、共済組合等で共済年金として受給権の発生した分の情報を含まない。

1. 適用状況

(1) 適用状況

[令和2年4月末現在]

	事業所数	被保険者数(人)	標準報酬月額平均 (円)
厚生年金保険 計	2,462,541	45,413,747	321,647
男子	・	27,820,473	362,398
女子	・	17,593,274	257,208
国民年金	・	22,258,593	・
合計	・	67,672,340	・

- 注1. 事業所数について、第1号厚生年金被保険者の属する事業所は、一定の目的のもとに継続的に事業を行う場所であって、必ずしも同一区画の場所を指しているわけではなく、例えば本店と支店といった複数区画の事業所でも、一括して厚生年金保険が適用されている場合は、1事業所としている。また、第2号厚生年金被保険者の属する事業所は各共済組合支部数、第3号厚生年金被保険者の属する事業所は支部数等、第4号厚生年金被保険者の属する事業所は学校数を計上している。
2. 第1号厚生年金被保険者のうち、坑内員及び船員は全員男子とみなした。
3. 国民年金に計上している被保険者種別は、国民年金第1号被保険者（任意加入被保険者を含む）、国民年金第3号被保険者である。

(2) 賞与支払状況

[令和2年4月末現在]

	事業所数	被保険者数(人)	標準賞与額平均 (円)
厚生年金保険 計	57,245	1,816,585	246,293
男子	・	1,102,886	292,753
女子	・	713,699	174,497

- 注1. 事業所数について、第1号厚生年金被保険者の属する事業所は、一定の目的のもとに継続的に事業を行う場所であって、必ずしも同一区画の場所を指しているわけではなく、例えば本店と支店といった複数区画の事業所でも、一括して厚生年金保険が適用されている場合は、1事業所としている。また、第2号厚生年金被保険者の属する事業所は各共済組合支部数、第3号厚生年金被保険者の属する事業所は支部数等、第4号厚生年金被保険者の属する事業所は学校数を計上している。
2. 第1号厚生年金被保険者のうち、坑内員及び船員は全員男子とみなした。

2. 受給者状況

(1) 受給者数

令和2年4月末現在

(単位：人)

	総数	老齢給付		障害年金	遺族給付	
		老齢年金	通算老齢年金・25年未満		遺族年金	通算遺族年金
厚生年金保険 計	35,984,053	15,757,809	14,096,517	463,142	5,646,994	19,591
旧共済組合を除く	35,626,607	15,545,915	14,030,120	460,445	5,571,030	19,097
旧法	884,289	310,354	236,572	31,550	287,126	18,687
新法	34,722,472	15,228,684	13,792,553	427,885	5,273,350	・
船員保険(旧法)	19,846	6,877	995	1,010	10,554	410
旧共済組合 計	357,446	211,894	66,397	2,697	75,964	494
旧法	98,361	71,681	2,291	1,059	22,836	494
新法	259,085	140,213	64,106	1,638	53,128	・

- 注1. 新法老齢厚生年金のうち、旧法の老齢年金に相当するものは「老齢年金」に、それ以外のは「通算老齢年金・25年未満」に計上している。旧共済組合の新法退職共済年金についても同様。
- 注2. 新法老齢厚生年金の「老齢年金」、「通算老齢年金・25年未満」において、平成27年10月以降に受給権の発生した者については、年金分割によるみなし期間を含んだ被保険者期間にて判定している。
- 注3. 「旧共済組合」は、厚生年金保険に統合された時点で旧J R共済、旧N T T共済、旧J T 共済又は旧農林共済の受給権が発生していた受給者を計上している。

(2) 年金総額

令和2年4月末現在

(単位：百万円)

	総数	老齢給付		障害年金	遺族給付	
		老齢年金	通算老齢年金・25年未満		遺族年金	通算遺族年金
厚生年金保険 計	26,870,418	18,408,479	2,478,122	324,106	5,654,388	5,323
旧共済組合を除く	26,451,738	18,094,872	2,463,117	321,585	5,566,959	5,205
旧法	923,251	494,671	89,147	37,027	297,310	5,097
新法	25,488,506	17,580,261	2,373,627	282,419	5,252,199	・
(別掲)基礎年金	18,081,189	9,888,056	7,882,633	248,654	61,846	・
船員保険(旧法)	39,980	19,940	343	2,139	17,450	107
旧共済組合 計	418,680	313,607	15,005	2,521	87,429	118
旧法	181,473	152,037	1,086	1,514	26,718	118
新法	237,208	161,570	13,919	1,007	60,711	・
(別掲)基礎年金	149,673	103,687	44,844	1,139	2	・

- 注1. 新法老齢厚生年金のうち、旧法の老齢年金に相当するものは「老齢年金」に、それ以外のは「通算老齢年金・25年未満」に計上している。旧共済組合の新法退職共済年金についても同様。
- 注2. 新法老齢厚生年金の「老齢年金」、「通算老齢年金・25年未満」において、平成27年10月以降に受給権の発生した者については、年金分割によるみなし期間を含んだ被保険者期間にて判定している。
- 注3. 平成27年9月以前に受給権の発生した、昭和16年4月2日以降生まれの特別支給の老齢厚生年金受給者のうち、老齢基礎年金を全額繰り上げた者については、その者の当該年金の年金総額に定額部分の停止額を含まない。
- 注4. 「旧共済組合」は、厚生年金保険に統合された時点で旧J R共済、旧N T T共済、旧J T 共済又は旧農林共済の受給権が発生していた受給者の当該年金の年金総額を計上している。

(3) 平均年金月額

令和2年4月末現在

(単位：円)

	総数	老齢給付		障害年金	遺族給付	
		老齢年金	通算老齢年金・25年未満		遺族年金	通算遺族年金
厚生年金保険 計	104,447	150,191	61,514	103,262	84,355	22,641
旧共済組合を除く	104,166	150,002	61,450	103,204	84,198	22,711
旧法	87,005	132,824	31,402	97,800	86,289	22,730
新法	104,567	150,310	61,967	103,430	83,976	・
船員保険(旧法)	167,877	241,632	28,735	176,500	137,784	21,837
旧共済組合 計	132,503	164,113	75,116	113,077	95,913	19,921
旧法	153,747	176,752	39,498	119,114	97,499	19,921
新法	124,438	157,652	76,389	109,173	95,231	・

- 注1. 新法老齢厚生年金のうち、旧法の老齢年金に相当するものは「老齢年金」に、それ以外のは「通算老齢年金・25年未満」に計上している。旧共済組合の新法退職共済年金についても同様。
- 注2. 新法老齢厚生年金の「老齢年金」、「通算老齢年金・25年未満」において、平成27年10月以降に受給権の発生した者については、年金分割によるみなし期間を含んだ被保険者期間にて判定している。
- 注3. 平均年金月額には基礎年金月額を含む。

3. 受給権者状況

(1) 受給権者数

令和2年4月末現在

(単位：人)

	総数	老齢給付		障害年金	遺族給付	
		老齢年金	通算老齢年金 ・25年未満		遺族年金	通算遺族年金
厚生年金保険 計	37,913,442	16,359,194	14,880,384	654,979	5,993,318	25,567
旧共済組合を除く	37,540,002	16,144,751	14,808,571	650,327	5,911,325	25,028
旧法	947,385	310,795	237,763	55,211	319,100	24,516
新法	36,572,282	15,827,068	14,569,811	593,947	5,581,456	・
船員保険(旧法)	20,335	6,888	997	1,169	10,769	512
旧共済組合 計	373,440	214,443	71,813	4,652	81,993	539
旧法	100,710	71,797	2,295	1,480	24,599	539
新法	272,730	142,646	69,518	3,172	57,394	・

- 注1. 新法老齢厚生年金のうち、旧法の老齢年金に相当するものは「老齢年金」に、それ以外のものは「通算老齢年金・25年未満」に計上している。旧共済組合の新法退職共済年金についても同様。
- 注2. 新法老齢厚生年金の「老齢年金」、「通算老齢年金・25年未満」において、平成27年10月以降に受給権の発生した者については、年金分割によるみなし期間を含んだ被保険者期間にて判定している。
- 注3. 「旧共済組合」は、厚生年金保険に統合された時点で旧J R共済、旧N T T共済、旧J T共済又は旧農林共済の受給権が発生していた受給権者を計上している。

(2) 年金総額

令和2年4月末現在

(単位：百万円)

	総数	老齢給付		障害年金	遺族給付	
		老齢年金	通算老齢年金 ・25年未満		遺族年金	通算遺族年金
厚生年金保険 計	27,862,414	18,946,418	2,616,210	478,553	5,814,339	6,894
旧共済組合を除く	27,435,187	18,631,011	2,600,189	474,483	5,722,739	6,765
旧法	981,788	495,394	89,450	62,541	327,771	6,632
新法	26,412,924	18,115,651	2,510,396	409,575	5,377,302	・
(別掲)基礎年金	18,666,659	10,074,731	8,201,352	288,118	102,458	・
船員保険(旧法)	40,475	19,965	343	2,367	17,666	133
旧共済組合 計	427,227	315,407	16,020	4,071	91,600	129
旧法	183,860	152,217	1,088	2,013	28,414	129
新法	243,367	163,191	14,932	2,058	63,187	・
(別掲)基礎年金	155,105	105,272	48,247	1,583	2	・

- 注1. 新法老齢厚生年金のうち、旧法の老齢年金に相当するものは「老齢年金」に、それ以外のものは「通算老齢年金・25年未満」に計上している。旧共済組合の新法退職共済年金についても同様。
- 注2. 新法老齢厚生年金の「老齢年金」、「通算老齢年金・25年未満」において、平成27年10月以降に受給権の発生した者については、年金分割によるみなし期間を含んだ被保険者期間にて判定している。
- 注3. 平成27年9月以前に受給権の発生した、昭和16年4月2日以降生まれの特別支給の老齢厚生年金受給権者のうち、老齢基礎年金を全額繰り上げた者については、その者の当該年金の年金総額に定額部分の停止額を含まない。
- 注4. 「旧共済組合」は、厚生年金保険に統合された時点で旧J R共済、旧N T T共済、旧J T共済又は旧農林共済の受給権が発生していた受給権者の当該年金の年金総額を計上している。

(3) 平均年金月額

令和2年4月末現在

(単位：円)

	総数	老齢給付		障害年金	遺族給付	
		老齢年金	通算老齢年金 ・25年未満		遺族年金	通算遺族年金
厚生年金保険 計	102,611	148,369	60,851	97,745	82,269	22,470
旧共済組合を除く	102,339	148,169	60,784	97,720	82,119	22,525
旧法	86,359	132,830	31,351	94,396	85,598	22,543
新法	102,718	148,429	61,267	97,889	81,815	・
船員保険(旧法)	165,869	241,546	28,707	168,769	136,704	21,666
旧共済組合 計	129,948	163,478	74,578	101,288	93,100	19,907
旧法	152,137	176,675	39,512	113,357	96,256	19,907
新法	121,754	156,835	75,735	95,657	91,747	・

- 注1. 新法老齢厚生年金のうち、旧法の老齢年金に相当するものは「老齢年金」に、それ以外のものは「通算老齢年金・25年未満」に計上している。旧共済組合の新法退職共済年金についても同様。
- 注2. 新法老齢厚生年金の「老齢年金」、「通算老齢年金・25年未満」において、平成27年10月以降に受給権の発生した者については、年金分割によるみなし期間を含んだ被保険者期間にて判定している。
- 注3. 平均年金月額には基礎年金月額を含む。

4. 障害等級別障害年金受給（権）者状況

令和2年4月末現在

	受給権者				受給者			
	件数	年金総額	(別掲) 基礎年金	平均年金月額	件数	年金総額	(別掲) 基礎年金	平均年金月額
	人	百万円	百万円	円	人	百万円	百万円	円
厚生年金保険 計	654,979	478,553	289,701	97,745	463,142	324,106	249,793	103,262
職務／公務上を除く計	654,116	476,762	289,631	97,637	462,366	322,380	249,734	103,114
1級	80,399	75,042	72,480	152,906	73,794	69,297	66,651	153,522
2級	289,940	193,903	216,080	117,836	240,864	153,236	182,123	116,026
3級	283,777	207,816	1,072	61,342	147,708	99,848	960	56,873
職務／公務上	863	1,791	70	179,781	776	1,726	59	191,673

注1. 平均年金月額には、基礎年金月額を含む。

2. 計には、障害等級が不詳の者を含む。

3. 「(別掲)基礎年金」の「3級」には、平成27年10月以降に受給権の発生した者の基礎年金額を計上している。

(参考) 年金生活者支援給付金の状況 (令和2年4月)

第1表 年金生活者支援給付金件数及び給付金総額

	件数	給付金総額 (月額)
	件	百万円
総数	7,571,714	31,409
老齢年金生活者支援給付金	4,640,574	18,468
補足的老齢年金生活者支援給付金	917,200	1,944
障害年金生活者支援給付金	1,944,111	10,652
遺族年金生活者支援給付金	69,829	345

注. 当該月において認定されている件数及び給付金総額 (月額) である。

(参考) 年金生活者支援給付金の状況 (令和2年4月)

第2表 年金生活者支援給付金平均給付金額 (月額)

	平均給付金額 (月額)
	円
老齢年金生活者支援給付金	3,980
補足的老齢年金生活者支援給付金	2,120
障害年金生活者支援給付金	5,479
遺族年金生活者支援給付金	4,947

注. 当該月における平均給付金額 (月額) である。