

## 内航船舶輸送統計速報 (令和 2 年 7 月分)

### 1. 概況

総輸送量は、25,164 千トン（対前年同月比 15.5%減）、12,925 百万トンキロ（対前年同月比 12.5%減）であり、大型鋼船は 15,778 千トン（対前年同月比 14.6%減）、9,359 百万トンキロ（対前年同月比 11.4%減）、小型鋼船は 7,836 千トン（対前年同月比 15.5%減）、3,313 百万トンキロ（対前年同月比 15.7%減）であった。

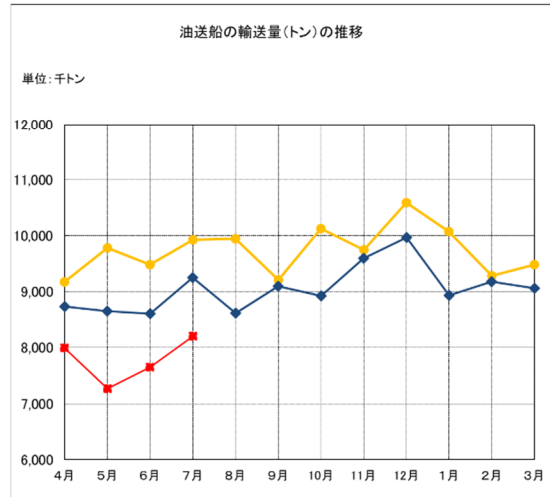
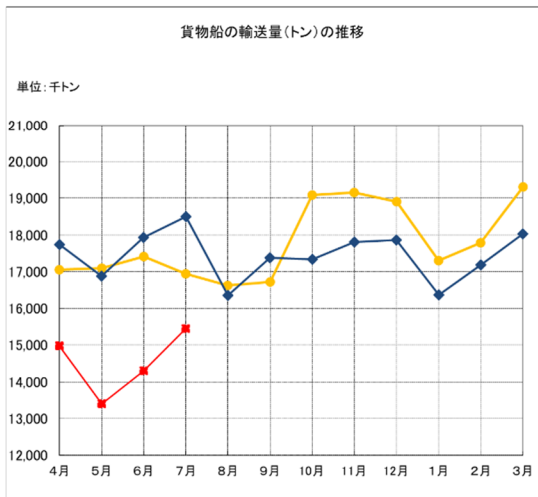
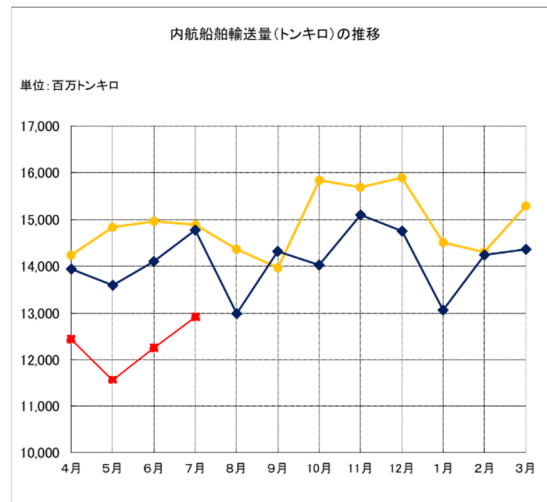
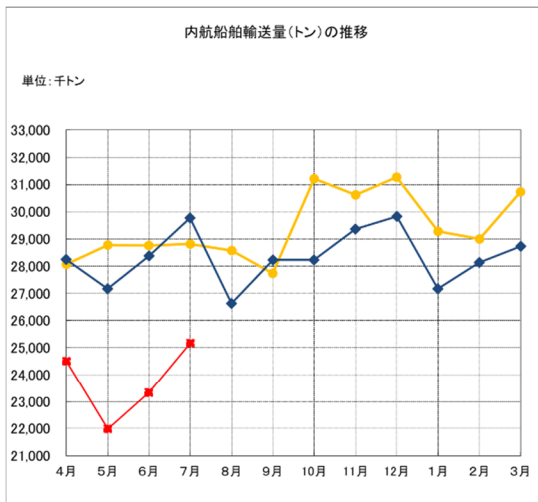
貨物船は 15,414 千トン（対前年同月比 16.7%減）、7,982 百万トンキロ（対前年同月比 14.9%減）であった。

油送船は 8,201 千トン（対前年同月比 11.3%減）、4,689 百万トンキロ（対前年同月比 8.2%減）であった。

プッシュャーバージ・台船は 1,549 千トン（対前年同月比 23.1%減）、253 百万トンキロ（対前年同月比 12.5%減）であった。

### 2. 用途別輸送実績

項目	トン数 (千トン)	前年同月比 (%)	トンキロ (千トンキロ)	前年同月比 (%)
合計	25,164	84.5	12,924,927	87.5
大型鋼船	15,778	85.4	9,358,759	88.6
小型鋼船	7,836	84.5	3,312,813	84.3
プッシュャーバージ・台船	1,549	76.9	253,355	87.5
貨物船	15,414	83.3	7,982,434	85.1
油送船	8,201	88.7	4,689,138	91.8
プッシュャーバージ・台船	1,549	76.9	253,355	87.5



凡例：●平成30年度（2018年度） ◆令和元年度（2019年度） ■令和2年度（2020年度）

本速報値の総輸送量は、「内航船舶輸送統計調査（基幹統計調査）」の調査対象事業者のうち、一定の期日までに提出のあった事業者の実績を用いて、過去半年分の当該事業者分と全体の輸送量の比率を以て推計した値である。また、全体の輸送量の内訳である用途別については、過去半年分の内訳の比率を用いて按分したものである。

そのため、「内航船舶輸送統計月報」における推計方法とは異なるので留意されたい。なお、確報値は、「内航船舶輸送統計月報」として追って公表する。

お問い合わせ先

国土交通省総合政策局情報政策課交通経済統計調査室

TEL：03-5253-8111 FAX:03-5253-1567

担当：小林、西岡（内線 28-743）