

鉄道輸送統計速報  
(令和 2 年 (2020 年) 7 月分)

1. 鉄・軌道旅客輸送量

旅客数量総合計は、15 億 8727 万人、前年同月比 27.7%減、旅客人キロ総合計では、226 億人キロ、前年同月比 43.9%減であった。

表 1 鉄・軌道旅客輸送量

項目	旅客数量 (千人)	前年同月比	旅客人キロ (千人キロ)	前年同月比
合計	1,587,269	72.3	22,598,584	56.1
JR 旅客会社	616,294	73.6	12,809,532	48.9
民鉄 (JR 以外)	970,976	71.4	9,789,052	69.7

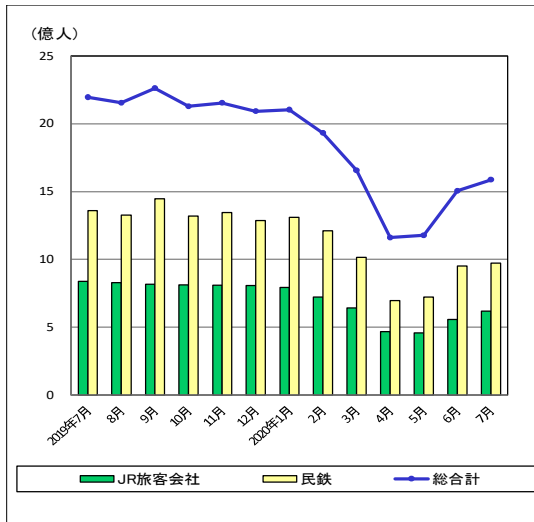
2. 貨物輸送量

貨物数量総合計は、303 万トン、前年同月比 16.5%減、貨物トンキロ総合計では、14 億トンキロ、前年同月比 17.5%減であった。

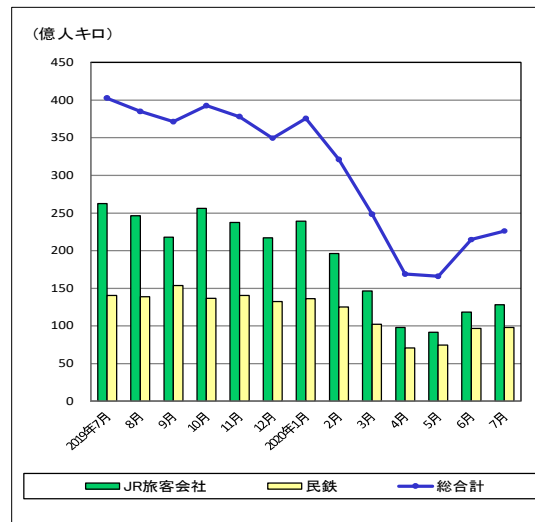
表 2 鉄道貨物輸送量

項目	貨物数量 (トン)	前年同月比	貨物トンキロ (千トンキロ)	前年同月比
合計	3,029,665	83.5	1,400,063	82.5
コンテナ	1,697,895	81.4	1,294,605	82.3
車扱	1,331,770	86.4	105,458	85.9

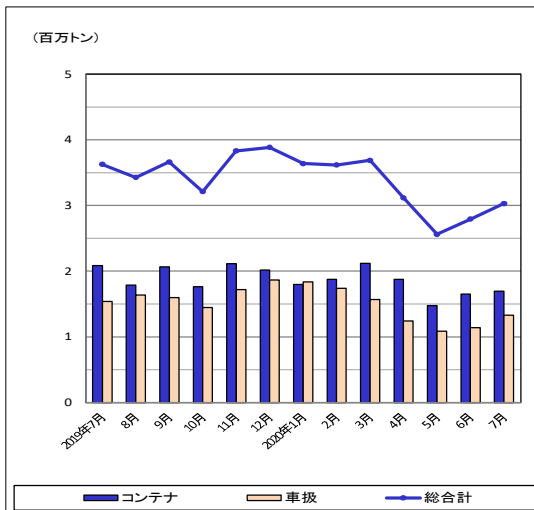
鉄・軌道旅客輸送量(旅客数量)の推移



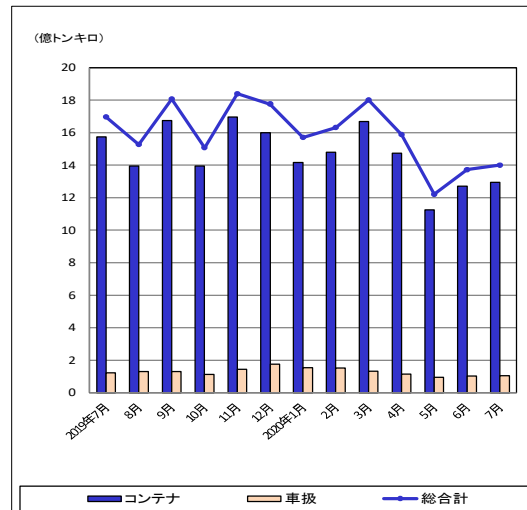
鉄・軌道旅客輸送量(旅客人キロ)の推移



鉄道貨物輸送量(貨物数量)の推移



鉄道貨物輸送量(貨物トンキロ)の推移



本速報値は、「鉄道輸送統計調査(一般統計調査)」の調査対象事業者のうち、一定の期日までに提出のあった事業者の実績に加え、それ以外の事業者については、提出のあった事業者の前年同月の比率を用いて集計した値である。なお、グラフについては今月分の数値以外は全て(令和元年(2019年)7月~令和2年(2020年)6月)確報値を用いている。

そのため、「鉄道輸送統計月報」における集計方法とは異なるので留意されたい。また、確報値は、追って公表される「鉄道輸送統計月報」を参照されたい。

お問い合わせ先

国土交通省総合政策局情報政策課交通経済統計調査室

TEL: 03-5253-8111 FAX: 03-5253-1567

担当: 土屋、岡本(内線28731)