

令和元年分

民間給与実態統計調査

—調査結果報告—

令和2年9月

国税庁長官官房企画課

目 次

民間給与実態統計調査について	1
概 要	
調査結果の概要	8
I 民間給与の動向	9
1 給与所得者数	9
2 給与総額及び税額	11
II 1年を通じて勤務した給与所得者	13
1 給与所得者数及び給与総額	13
2 平均給与	15
3 給与階級別分布	23
4 税額	27
(1) 納税者数及び税額	27
(2) 給与階級別の税額	28
5 年末調整を行った者	29
(1) 年末調整を行った者の数及び扶養人員等	29
(2) 配偶者特別控除	30
(3) 保険料控除	30
調査結果（統計表）	
統計表目次	33
統計表を見る方のために	37
全 国 計 表	
第1表 給与所得者数・給与額・税額	38
第2表 給与所得者数・給与額・源泉徴収義務者数	39
第3表 給与階級別の総括表	42
第4表 事業所規模別及び給与階級別の総括表	50
第5表 事業所規模別及び給与階級別の給与所得者数・給与額	54
第6表 企業規模別及び給与階級別の総括表	65
第7表 企業規模別及び給与階級別の給与所得者数・給与額	81
第8表 業種別及び給与階級別の総括表	116
第9表 業種別及び給与階級別の給与所得者数・給与額	123

第 10 表	事業所規模別及び年齢階層別の給与所得者数・給与額	138
第 11 表	企業規模別及び年齢階層別の給与所得者数・給与額	141
第 12 表	業種別及び年齢階層別の給与所得者数・給与額	144
第 13 表	事業所規模別及び勤続年数別の給与所得者数・給与額	145
第 14 表	企業規模別及び勤続年数別の給与所得者数・給与額	148
第 15 表	業種別及び勤続年数別の給与所得者数・給与額	151
第 16 表	給与階級別の納税者数・非納税者数	152
第 17 表	給与階級別の諸控除	154
第 18 表	給与階級別の扶養人員別表	175
第 19 表	給与階級別年末調整を行わなかった給与所得者数・給与額・税額	182

(参考) 国税局別表

第 1 表	国税局別・事業所規模別・企業規模別及び業種別の給与所得者数	185
第 2 表	国税局別及び事業所規模別の給与所得者数・給与額	187
第 3 表	国税局別及び企業規模別の給与所得者数・給与額	193
第 4 表	国税局別及び業種別の給与所得者数・給与額	199
第 5 表	国税局別及び給与階級別の納税者数・非納税者数	201
第 6 表	国税局別の給与所得者数・給与額	213

民間給与実態統計調査の精度計算について	214
---------------------	-----

(参考) 様式

民間給与実態統計調査票 (源泉徴収義務者用)	216
民間給与実態統計調査票 (給与所得者用)	217

民間給与実態統計調査についてのお問合せ等は下記にお願いします。

〒100-8978 東京都千代田区霞が関 3-1-1

国税庁長官官房企画課調査統計係

電話 03 (3581) 4161 内線 3508・3875

民間給与実態統計調査について

1 沿 革

民間給与実態統計調査は、昭和 24 年分から始まり、以後毎年実施しており今回が第 71 回目に当たる。

昭和 29 年分の調査から、統計法に基づく指定統計（第 77 号）となり、平成 19 年の統計法改正により、平成 20 年分の調査から基幹統計とされている。

2 目 的

この調査は、統計法に基づく基幹統計「民間給与実態統計」の作成を目的とする調査である。「民間給与実態統計」は、民間の事業所における年間の給与の実態を、給与階級別、事業所規模別、企業規模別等に明らかにし、併せて、租税収入の見積り、租税負担の検討及び税務行政運営等の基本資料とすることを目的としている。

3 特 色

この調査の特色は、次のとおりである。

- (1) 従事員 1 人の事業所から従事員 5,000 人以上の事業所まで広く調査していること。
- (2) 給与階級別、性別、年齢階層別及び勤続年数別による給与所得者の分布が分かること。
- (3) 企業規模別（事業所の属する企業の組織及び資本金階級別）に給与の実態が分かること。

4 調査の対象

この調査は、令和元年 12 月 31 日現在の源泉徴収義務者（民間の事業所に限る。）に勤務している給与所得者（所得税の納税の有無を問わない。）を対象としている（下図網掛け部分）。

	源泉徴収義務者	
	民間の事業所	官公庁等
給 与 所 得 者	従業員（非正規を含む。）、役員	国家公務員、地方公務員、 公庫職員等（非正規を含む。）
	全従事員について源泉所得税の納税がない事業所の従事員	
	労働した日又は時間によって給与の金額が算定され、かつ、労働した日にその都度給与の支給を受ける者	

5 調査の方法

この調査は、標本として抽出された源泉徴収義務者（以下「標本事業所」という。）及び標本事業所に勤務する給与所得者（以下「標本給与所得者」という。）について行った。

標本の抽出は、標本事業所の抽出及び標本給与所得者の抽出の 2 段階からなっている。

(1) 第1段抽出

事業所を、事業所の従事員数等によって層別し、それぞれの抽出率で標本事業所を抽出した。

なお、第1段抽出は、国税庁長官官房企画課で行い、抽出された標本事業所には、国税局総務部企画課（沖縄国税事務所にあつては総務課）から調査票を送付した。

(2) 第2段抽出

標本事業所の給与台帳を基にして、一定の抽出率により標本給与所得者を抽出した。ただし、標本事業所において年間給与額が2,000万円を超える者は、全数を抽出した。なお、第2段抽出は、標本事業所が行った。

(参考) 事業所の従事員数等による層別、抽出率は、次のとおりである。

区分 階層	事業所の従事員数等の区分	全体としての事業所の抽出率 ①	事業所における給与所得者の抽出率 ②	全体としての給与所得者の抽出率 ①×②	標本事業所数		標本給与所得者数
					業所数	回答事業所数	
第1層	1～9人	1/400	1/1	1/400	6,924	4,304	14,469
第2層	10～29人	1/200	1/2	1/400	2,536	1,718	16,005
第3層	30～99人	1/60	1/6	1/360	3,126	2,113	20,720
第4層	100～499人	1/15	1/20	1/300	4,081	2,816	31,298
第5層	500～999人	1/3	1/100	1/300	2,372	1,640	18,203
第6層	1,000～4,999人	1/1	1/200	1/200	4,536	3,155	63,022
第7層	5,000人以上 ^(注1)	1/1	1/200	1/200	746	520	51,682
第8層	本社 ^(注2)	1/1	1/20	1/20	2,999	2,263	27,619
計					27,320	18,529	243,018

(注) 1 1/200で抽出した結果、100人を超える場合には100人の回答とする。

2 「本社」とは、従事員500人未満で資本金10億円以上の株式会社の本社をいう。

6 調査票の作成

調査票には、事業所に関する事項を記入する「事業所用の調査票」と給与所得者に関する事項を記入する「給与所得者用の調査票」の2種類があり、いずれも標本事業所が記入を行い、個々の給与所得者は、調査票の記入を行っていない。

標本事業所は、「事業所用の調査票」に、事業所の従事員数、令和元年中に支給した給与総額、源泉徴収した所得税額等を記入し、「給与所得者用の調査票」に、給与所得者の性別、年齢、給与金額、源泉徴収税額、扶養人員、控除した生命保険料の金額等を記入した上、調査票を国税庁長官が委託する民間事業者を經由して国税庁長官官房企画課に提出した。

7 用語の説明

事業所規模	令和元年12月31日現在の事業所の従事員数による区分である。
企業規模	令和元年12月31日現在の事業所の属する企業の組織及び資本金による区分である。
1年を通じて勤務した給与所得者	平成31年の1月から令和元年12月まで引き続き勤務し、給与の支給を受けた月数が12か月の者をいう。
1年未満勤続者	「1年を通じて勤務した給与所得者」以外で、12月31日現在在職している者をいう。
源泉徴収義務者	所得税法の規定により、給与等について源泉徴収する義務がある者をいう。
給与所得者	「1年を通じて勤務した給与所得者」と「1年未満勤続者」の両方を合計したものである。
役員	法人の取締役、監査役、理事、監事等をいう。
正規	役員、青色事業専従者及び非正規を除く給与所得者をいう。
非正規	パートタイマー、アルバイト、派遣社員、契約社員、嘱託等をいう。
給与	令和元年における1年間の支給総額（給料・手当及び賞与の合計額をいい、給与所得控除前の収入金額である。）で、通勤手当等の非課税分は含まない。 なお、役員の賞与には、企業会計上の役員賞与のほか、税法上役員の賞与と認められるものも含まれている。
給与階級	給与収入金額による階級である。
平均給与	給与支給総額を給与所得者数で除したものである。
税額	給与所得者に支給される給与について、源泉徴収された所得税額（平成25年分から、復興特別所得税を含む。）である。
平均年齢	給与所得者の令和元年12月31日現在における年齢（1年未満の端数は切捨て）の総計を給与所得者数で除したものである。
平均勤続年数	給与所得者の令和元年12月31日現在における勤続年数（1年未満の端数は切捨て）の総計を給与所得者数で除したものである。
その他の法人	株式会社を除く次の法人をいう。 有限会社、合名会社、合資会社、合同会社、協業組合、企業組合、相互会社、医療法人、特定非営利活動法人、人格のない社団等、協同組合等、公益法人等、公共法人及び外国法人。 なお、公益法人等及び公共法人のうち、職員の身分が公務員に準じている公庫、事業団、公社、特定独立行政法人、特定地方独立行政法人は調査対象外としている。
扶養人員	所得税法の規定により配偶者控除、扶養控除の対象となった配偶者及び扶養親族の合計人員である。
納税者	給与所得者のうち、源泉徴収された所得税額がある者をいう。
乙欄適用者	1人の給与所得者が2か所以上の支払先から給与の支払を受けている場合に、主たる給与以外の給与分に関し独立した給与所得者とみなして乙欄適用者という。
年末調整を行わなかった者	乙欄適用者、前職の給与が不明である者及び年間給与額が2,000万円を超える者など、年末調整を行わなかった者をいう。

8 業種分類

この調査の業種は、「日本標準産業分類（平成25年10月改定）」（総務省）に基づき、次のとおり14種類に分類している。

業 種 分 類 名	業 種 の 内 訳
建 設 業	総合工事業、職別工事業、設備工事業
製 造 業	食料品製造業、飲料・たばこ・飼料製造業、繊維工業、木材・木製品製造業、家具・装備品製造業、パルプ・紙・紙加工品製造業、印刷・同関連業、化学工業、石油製品・石炭製品製造業、プラスチック製品製造業、ゴム製品製造業、なめし革・同製品・毛皮製造業、窯業・土石製品製造業、鉄鋼業、非鉄金属製造業、金属製品製造業、はん用機械器具製造業、生産用機械器具製造業、業務用機械器具製造業、電子部品・デバイス・電子回路製造業、電気機械器具製造業、情報通信機械器具製造業、輸送用機械器具製造業、その他の製造業
卸 売 業 ， 小 売 業	各種商品卸売業、繊維・衣服等卸売業、飲食料品卸売業、建築材料、鉱物・金属材料等卸売業、機械器具卸売業、その他の卸売業、各種商品小売業、織物・衣服・身の回り品小売業、飲食料品小売業、機械器具小売業、その他の小売業、無店舗小売業
宿泊業，飲食サービス業	宿泊業、飲食店、持ち帰り・配達飲食サービス業
金 融 業 ， 保 険 業	銀行業、協同組織金融業、貸金業、クレジットカード業等非預金信用機関、金融商品取引業、商品先物取引業、補助的金融業等、保険業
不動産業，物品賃貸業	不動産取引業、不動産賃貸業・管理業、物品賃貸業
電気・ガス・熱供給・水道業	電気業、ガス業、熱供給業、水道業
運 輸 業 ， 郵 便 業	鉄道業、道路旅客運送業、道路貨物運送業、水運業、航空運輸業、倉庫業、運輸に附帯するサービス業、郵便業
情 報 通 信 業	通信業、放送業、情報サービス業、インターネット附随サービス業、映像・音声・文字情報制作業
医 療 ， 福 祉	医療業、保健衛生、社会保険・社会福祉・介護事業
学術研究，専門・技術サービス業，教育，学習支援業	学術・開発研究機関、専門サービス業、広告業、技術サービス業、学校教育、その他の教育、学習支援業
複 合 サ ー ビ ス 事 業	郵便局、協同組合
サ ー ビ ス 業	洗濯・理容・美容・浴場業、その他の生活関連サービス業、娯楽業、廃棄物処理業、自動車整備業、機械等修理業、職業紹介・労働者派遣業、その他の事業サービス業、政治・経済・文化団体、宗教、その他のサービス業、分類不能の産業
農 林 水 産 ・ 鉱 業	農業、林業、漁業、水産養殖業、鉱業、採石業、砂利採取業

9 統計表利用上の注意

- この調査は、標本調査のため、標本事業所及び標本給与所得者から得た標本値に、それぞれの標本抽出率及び調査票の回収率の逆数を乗じて全体の給与所得者数、給与額及び源泉徴収税額を推計しているため、他の税務統計の関連数値とは一致しない。
- この調査は民間の給与所得者の給与について源泉徴収義務者（事業所）の支払額に着目し集計を行ったものであり、その**個人の所得全体を示したものではない**。
例えば、複数の事業所から給与の支払を受けている個人が、それぞれの事業所で調査対象となる場合、複数の給与所得者として集計される。
- 給与所得者数、給与額及び税額等の計数の処理方法は、単位未満を四捨五入したため、各表の内容と「計」又は「合計」とが符号しない場合がある。

10 近年における主な変更点等

この調査の近年における主な変更点・注意点は以下のとおりである。

年分	変更点等
平成 19	<ul style="list-style-type: none"> 日本標準産業分類の第 12 回改定（平成 19 年 11 月改定）に伴い、業種分類について 10 分類から 14 分類へ細分化した。 「運輸通信公益事業」を「運輸・エネルギー事業」、「情報通信業」へ細分化 「卸小売業」を「卸売・小売業」及び「飲食店、宿泊業」へ細分化 「金融保険・不動産業」を「金融・保険業」及び「不動産業」へ細分化 「サービス業」を「医療、福祉」及び「その他のサービス業」へ細分化
20	<ul style="list-style-type: none"> 業種分類について以下のとおり統合・細分化した。 「繊維工業」、「化学工業」、「金属機械工業」及び「その他の製造業」の 4 業種を「製造業」へ統合 「運輸・エネルギー事業」を「電気・ガス・熱供給・水道業」及び「運輸業、郵便業」へ細分化 「不動産業」に「物品賃貸業」を追加し、「不動産業、物品賃貸業」とした。 「その他のサービス業」を「学術研究、専門・技術サービス業、教育、学習支援業」、「複合サービス事業」及び「サービス業」の 3 業種へ細分化
23	<ul style="list-style-type: none"> 政府統計共同利用システム（オンライン調査システム）を利用したオンライン調査を開始した。
24	<ul style="list-style-type: none"> 職務区分「パートタイマー」について「パートタイマー、アルバイト等非正規の給与所得者」へ変更し、これまで職務区分「役員」のみ集計・公表していたものを、「役員」、「正規」及び「非正規」の別に集計・公表するようにした。
27	<ul style="list-style-type: none"> 事業所規模の表章区分「10 人未満」について「1～4 人」及び「5～9 人」へ細分化した。
令和元	<ul style="list-style-type: none"> 回答事業所の負担軽減の観点から、事業所における給与所得者の抽出率を変更した。 上記変更に伴い、第 7 層の抽出人数に上限（100 人）を設けたことから、従来の復元方法（標本抽出率の逆数を乗じる方法）から、「事業所用の調査票」に記載された「実際の給与所得者数」を用いて復元する方法に変更した。 新型コロナウイルス感染症の感染拡大による緊急事態宣言発令を踏まえ、標本事業所への疑義照会や督促を中止したことに伴い、例年調査よりも調査票の回収率が低下した。

〔 概 要 〕

民間給与実態統計調査結果の概要

令和元年分の調査結果からみた主要な点は、次のとおりである。

- 1 令和元年12月31日現在の給与所得者数は、5,990万人（対前年比1.3%増、78万人の増加）となっている。また、令和元年中に民間の事業所が支払った給与の総額は231兆6,046億円（同3.6%増、8兆563億円の増加）で、源泉徴収された所得税額は11兆1,395億円（同0.7%増、744億円の増加）となっている。
なお、給与総額に占める税額の割合は4.81%となっている。
- 2 1年を通じて勤務した給与所得者については、次のとおりである。
 - (1) 給与所得者数は、5,255万人（対前年比4.6%増、229万人の増加）で、その平均給与は436万円（同1.0%減、43千円の減少）となっている。
男女別にみると、給与所得者数は男性3,032万人（同2.9%増、87万人の増加）、女性2,223万人（同6.8%増、142万人の増加）で、平均給与は男性540万円（同1.0%減、53千円の減少）、女性296万円（同0.8%増、24千円の増加）となっている。
正規、非正規の平均給与についてみると、正規503万円（同0.0%減、1千円の減少）、非正規175万円（同2.5%減、44千円の減少）となっている。
 - (2) 給与所得者の給与階級別分布をみると、男性では年間給与額400万円超500万円以下の者が532万人（構成比17.5%）、女性では100万円超200万円以下の者が526万人（同23.7%）と最も多くなっている。
 - (3) 給与所得者のうち、4,460万人が源泉徴収により所得税を納税しており、その割合は84.9%となっている。また、その税額は10兆7,737億円（対前年比2.1%増、2,179億円の増加）となっている。
 - (4) 給与所得者のうち、年末調整を行った者は4,714万人（対前年比3.8%増、174万人の増加）となっている。このうち、配偶者控除又は扶養控除の適用を受けた者は1,375万人（同2.3%増、31万人の増加）で、扶養人員のある者1人当たりの平均扶養人員は1.45人となっている。

I 民間給与の動向

1 給与所得者数

令和元年12月31日現在の民間の事業所の源泉徴収義務者数は354万件で、前年より0.5万件（0.1%）増加している。

なお、給与所得者数は5,990万人で、前年より78万人（1.3%）増加している（第1表参照）。

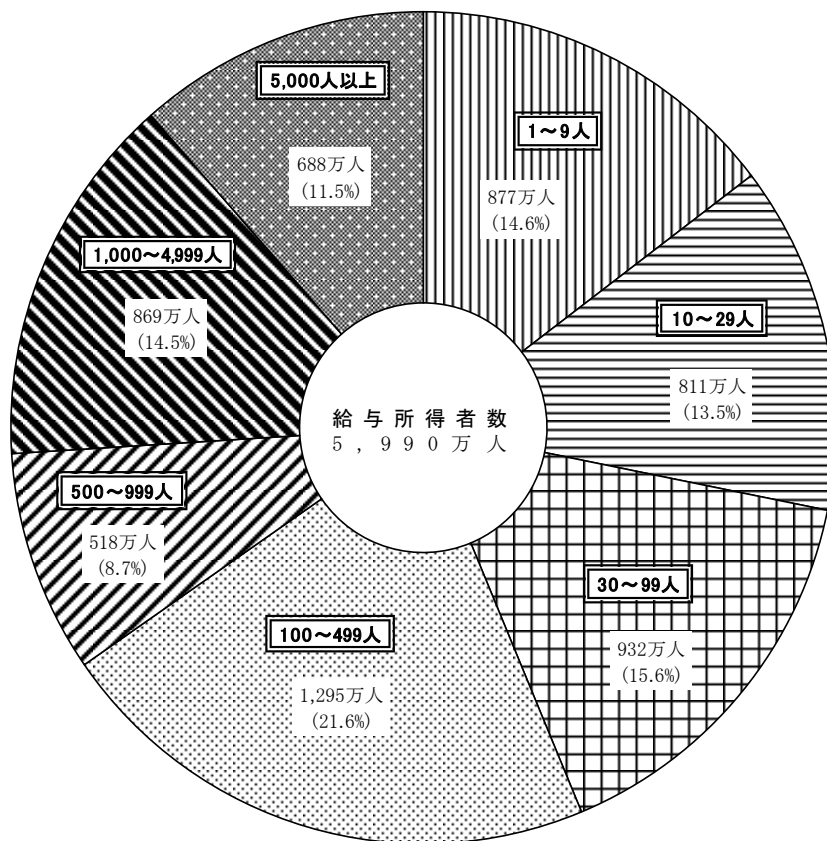
（第1表）源泉徴収義務者数及び給与所得者数

区 分	源泉徴収義務者数		給与所得者数	
		伸び率		伸び率
	千件	%	千人	%
平成21年分	3,697	▲ 1.7	53,884	▲ 1.6
22	3,595	▲ 2.8	54,153	0.5
23	3,476	▲ 3.3	54,273	0.2
24	3,502	0.8	54,221	▲ 0.1
25	3,491	▲ 0.3	55,354	2.1
26	3,509	0.5	55,923	1.0
27	3,522	0.4	56,463	1.0
28	3,516	▲ 0.2	57,442	1.7
29	3,533	0.5	58,108	1.2
30	3,536	0.1	59,114	1.7
令和元	3,541	0.1	59,897	1.3

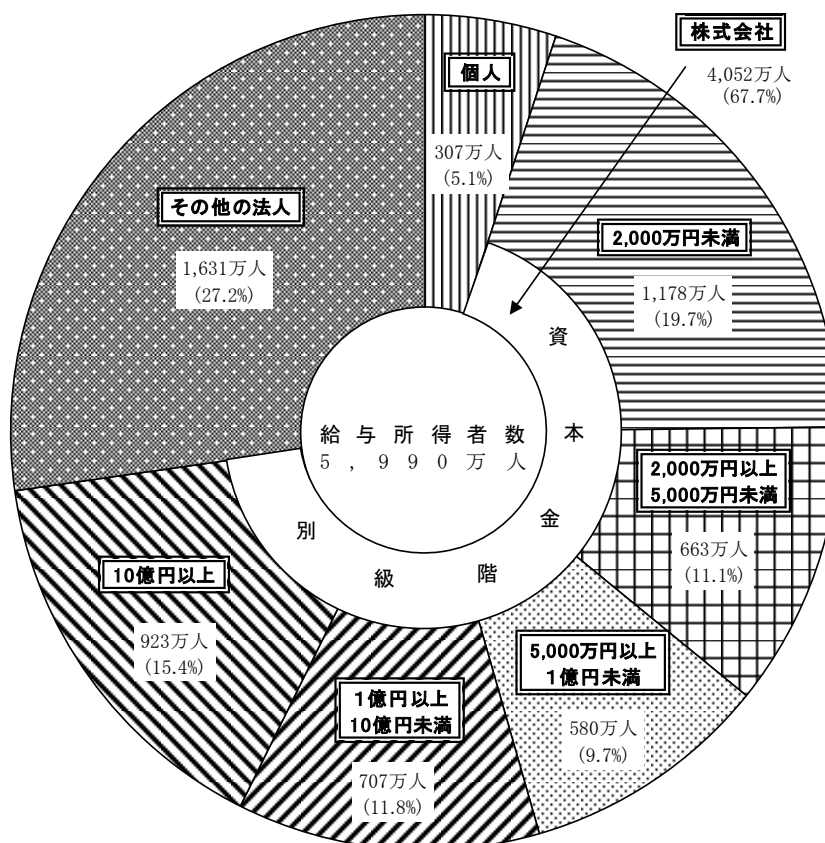
給与所得者の構成割合を事業所規模別にみると、従業員が100～499人の事業所が21.6%で最も多く、また、給与所得者の43.7%が100人未満の事業所に属していることになる（第2図参照）。

同様に、給与所得者の構成割合を企業規模別にみると、個人の事業所に属する給与所得者は5.1%、株式会社に属する給与所得者は67.7%、その他の法人に属する給与所得者は27.2%をそれぞれ占めている（第3図参照）。

(第2図) 事業所規模別給与所得者数の構成割合



(第3図) 企業規模別給与所得者数の構成割合



2 給与総額及び税額

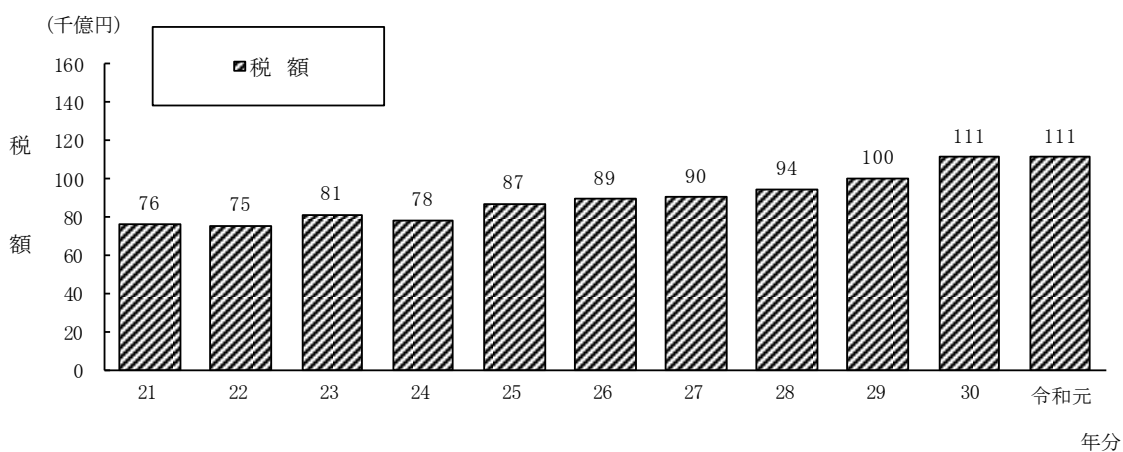
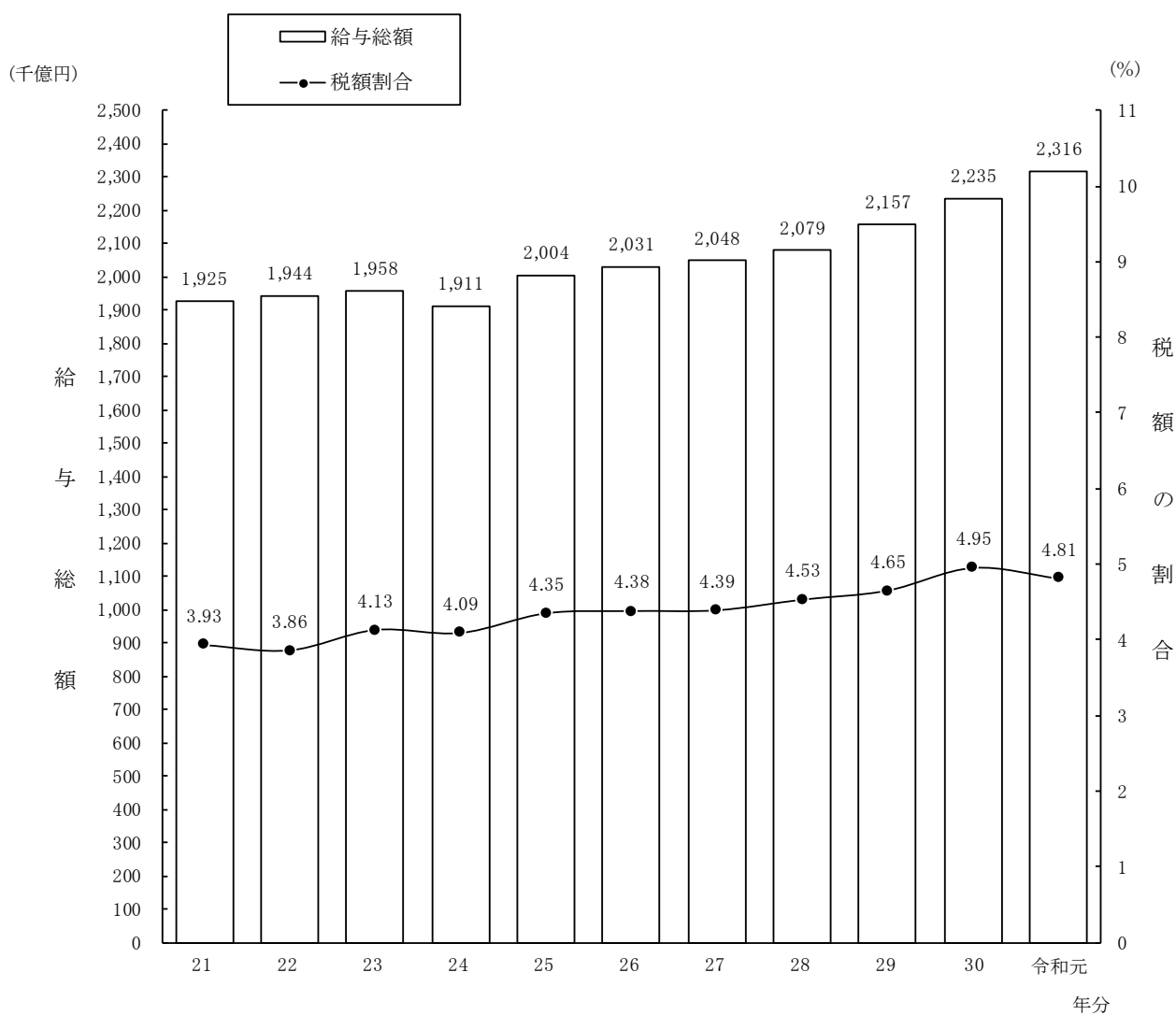
令和元年中に民間の事業所が支払った給与の総額は 231 兆 6,046 億円で、前年から 8 兆 563 億円 (3.6%) 増加している。

また、源泉徴収された所得税額は 11 兆 1,395 億円で、前年より 744 億円 (0.7%) 増加しており、給与総額に占める税額の割合は 4.81%となっている (第 4 表及び第 5 図参照)。

(第 4 表) 給与総額及び税額

区 分	給 与 総 額		税 額		税額割合 (b) / (a)
	(a)	伸び率	(b)	伸び率	
	億円	%	億円	%	%
平成21年分	1,924,742	▲ 4.4	75,706	▲ 12.3	3.93
22	1,943,722	1.0	75,009	▲ 0.9	3.86
23	1,957,997	0.7	80,780	7.7	4.13
24	1,910,996	▲ 2.4	78,240	▲ 3.1	4.09
25	2,003,597	4.8	87,160	11.4	4.35
26	2,030,809	1.4	89,018	2.1	4.38
27	2,047,809	0.8	89,898	1.0	4.39
28	2,078,655	1.5	94,230	4.8	4.53
29	2,157,153	3.8	100,390	6.5	4.65
30	2,235,483	3.6	110,651	10.2	4.95
令和元	2,316,046	3.6	111,395	0.7	4.81

(第5図) 給与総額及び税額の推移



Ⅱ 1年を通じて勤務した給与所得者

1 給与所得者数及び給与総額

給与所得者のうち、1年を通じて勤務した給与所得者数は、5,255万人（対前年比4.6%増）であり、これを男女別にみると、男性3,032万人（同2.9%増）、女性2,223万人（同6.8%増）となっている。

1年を通じて勤務した給与所得者に支払われた給与の総額は229兆3,259億円（同3.5%増）であり、これを男女別にみると、男性163兆6,382億円（同1.9%増）、女性65兆6,877億円（同7.7%増）となっている。

正規についてみると、1年を通じて勤務した給与所得者数は、3,486万人（同5.0%増）であり、これを男女別にみると、男性2,314万人（同3.1%増）、女性1,172万人（同8.8%増）となっている。また、1年を通じて勤務した給与所得者に支払われた給与の総額は、175兆5,034億円（同4.9%増）であり、これを男女別にみると、男性129兆9,187億円（同3.4%増）、女性45兆5,846億円（同9.7%増）となっている。

非正規についてみると、1年を通じて勤務した給与所得者数は、1,215万人（同4.1%増）であり、これを男女別にみると、男性370万人（同4.7%増）、女性845万人（同3.9%増）となっている。また、1年を通じて勤務した給与所得者に支払われた給与の総額は、21兆2,095億円（同1.5%増）であり、これを男女別にみると、男性8兆3,554億円（同0.0%増）、女性12兆8,540億円（同2.6%増）となっている（第6表及び第7表参照）。

（注）全体の合計については、役員等が含まれているため、正規、非正規の給与所得者数及び給与総額の合計とは一致しない。

(第6表) 給与所得者数

区 分	給与所得者数						
			内 正 規		内 非 正 規		
		伸び率		伸び率		伸び率	
	千人	%	千人	%	千人	%	
平成21年分	45,056	▲ 1.8					
22	45,520	1.0					
23	45,657	0.3					
24	45,556	▲ 0.2	30,116	-	9,876	-	
25	46,454	2.0	30,556	1.5	10,397	5.3	
26	47,563	2.4	31,041	1.6	10,902	4.9	
27	47,940	0.8	31,415	1.2	11,228	3.0	
28	48,691	1.6	31,822	1.3	11,546	2.8	
29 {	男	29,357	2.6	22,530	3.7	3,505	0.8
	女	20,094	0.1	10,350	2.5	7,832	▲ 2.9
	計	49,451	1.6	32,880	3.3	11,336	▲ 1.8
30 {	男	29,457	0.3	22,447	▲ 0.4	3,540	1.0
	女	20,807	3.5	10,770	4.1	8,132	3.8
	計	50,264	1.6	33,217	1.0	11,672	3.0
令和元 {	男	30,323	2.9	23,141	3.1	3,704	4.7
	女	22,228	6.8	11,720	8.8	8,447	3.9
	計	52,551	4.6	34,861	5.0	12,151	4.1

(第7表) 給与総額

区 分	給与総額						
			内 正 規		内 非 正 規		
		伸び率		伸び率		伸び率	
	億円	%	億円	%	億円	%	
平成21年分	1,828,745	▲ 7.2					
22	1,875,455	2.6					
23	1,867,459	▲ 0.4					
24	1,858,508	▲ 0.5	1,408,331	-	165,866	-	
25	1,921,498	3.4	1,445,322	2.6	174,494	5.2	
26	1,974,043	2.7	1,482,785	2.6	184,972	6.0	
27	2,015,347	2.1	1,523,442	2.7	191,462	3.5	
28	2,052,992	1.9	1,549,335	1.7	198,723	3.8	
29 {	男	1,560,453	4.6	1,233,543	5.2	80,398	1.5
	女	576,714	2.7	389,808	3.4	118,082	▲ 1.2
	計	2,137,167	4.1	1,623,351	4.8	198,480	▲ 0.1
30 {	男	1,605,533	2.9	1,256,756	1.9	83,549	3.9
	女	609,747	5.7	415,694	6.6	125,338	6.1
	計	2,215,281	3.7	1,672,450	3.0	208,888	5.2
令和元 {	男	1,636,382	1.9	1,299,187	3.4	83,554	0.0
	女	656,877	7.7	455,846	9.7	128,540	2.6
	計	2,293,259	3.5	1,755,034	4.9	212,095	1.5

2 平均給与

1年を通じて勤務した給与所得者の1人当たりの平均給与は436万円(対前年比1.0%減)であり、これを男女別にみると、男性540万円(同1.0%減)、女性296万円(同0.8%増)となっている。

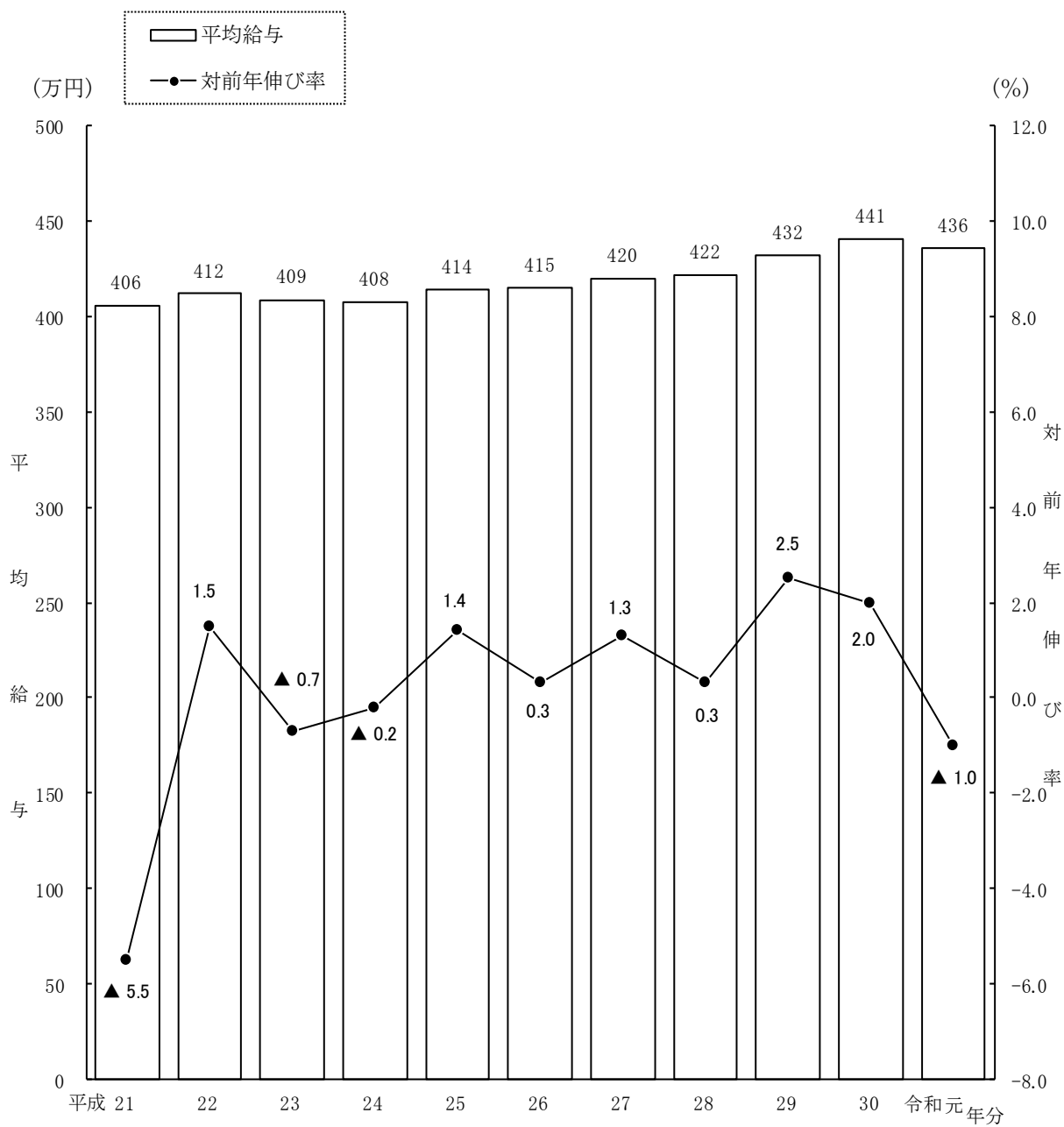
1年を通じて勤務した給与所得者の平均年齢は46.7歳(男性46.7歳、女性46.7歳)となっており、また、平均勤続年数は12.4年(男性13.9年、女性10.3年)となっている。

正規、非正規についてみると、1年を通じて勤務した給与所得者の1人当たりの平均給与は正規503万円(同0.0%減)、非正規175万円(同2.5%減)であり、これを男女別にみると、正規については男性561万円(同0.3%増)、女性389万円(同0.8%増)、非正規については男性226万円(同4.4%減)、女性152万円(同1.2%減)となっている(第8表及び第9図参照)。

(第8表) 平均給与

区分	平均給与		内 正規		内 非正規		平均年齢	平均勤続年数	
	千円	伸び率	千円	伸び率	千円	伸び率			
平成21年分	4,059	▲ 5.5					44.4	11.4	
22	4,120	1.5					44.7	11.6	
23	4,090	▲ 0.7					44.7	11.6	
24	4,080	▲ 0.2	4,676	-	1,680	-	44.9	11.9	
25	4,136	1.4	4,730	1.2	1,678	▲ 0.1	45.2	11.8	
26	4,150	0.3	4,777	1.0	1,697	1.1	45.5	12.0	
27	4,204	1.3	4,849	1.5	1,705	0.5	45.6	11.9	
28	4,216	0.3	4,869	0.4	1,721	0.9	46.0	12.0	
29	男	5,315	2.0	5,475	1.4	2,294	0.7	45.9	13.5
	女	2,870	2.6	3,766	0.9	1,508	1.8	46.2	10.1
	計	4,322	2.5	4,937	1.4	1,751	1.7	46.0	12.1
30	男	5,450	2.5	5,599	2.3	2,360	2.9	46.3	13.7
	女	2,931	2.1	3,860	2.5	1,541	2.2	46.5	10.1
	計	4,407	2.0	5,035	2.0	1,790	2.2	46.4	12.2
令和元	男	5,397	▲ 1.0	5,614	0.3	2,256	▲ 4.4	46.7	13.9
	女	2,955	0.8	3,889	0.8	1,522	▲ 1.2	46.7	10.3
	計	4,364	▲ 1.0	5,034	▲ 0.0	1,746	▲ 2.5	46.7	12.4

(第9図) 平均給与及び対前年伸び率の推移



〔平均給与の内訳〕

1年を通じて勤務した給与所得者の1人当たりの平均給与436万円（男性540万円、女性296万円）の内訳をみると、平均給料・手当は366万円（男性449万円、女性253万円）で、平均賞与は70万円（男性91万円、女性43万円）となっている。

また、平均給料・手当に対する平均賞与の割合（賞与割合）は19.2%（男性20.2%、女性16.8%）となっている（第10表参照）。

（第10表）平均給料・手当及び平均賞与

区 分	平均給料・手当		平均賞与		平均給与		賞与割合 (b) / (a)	
	金額 (a)	伸び率	金額 (b)	伸び率	金額 (a) + (b)	伸び率		
	千円	%	千円	%	千円	%	%	
平成21年分	3,497	▲ 4.2	561	▲ 13.2	4,059	▲ 5.5	16.0	
22	3,539	1.2	581	3.6	4,120	1.5	16.4	
23	3,497	▲ 1.2	593	2.1	4,090	▲ 0.7	17.0	
24	3,490	▲ 0.2	590	▲ 0.5	4,080	▲ 0.2	16.9	
25	3,527	1.1	609	3.2	4,136	1.4	17.3	
26	3,526	▲ 0.0	625	2.6	4,150	0.3	17.7	
27	3,556	0.9	648	3.7	4,204	1.3	18.2	
28	3,571	0.4	645	▲ 0.5	4,216	0.3	18.1	
29	男	4,442	1.4	873	5.1	5,315	2.0	19.7
	女	2,473	2.4	397	4.2	2,870	2.6	16.1
	計	3,642	2.0	680	5.4	4,322	2.5	18.7
30	男	4,551	2.5	899	3.0	5,450	2.5	19.8
	女	2,519	1.9	411	3.5	2,931	2.1	16.3
	計	3,710	1.9	697	2.5	4,407	2.0	18.8
令和元	男	4,491	▲ 1.3	906	0.8	5,397	▲ 1.0	20.2
	女	2,529	0.4	426	3.6	2,955	0.8	16.8
	計	3,661	▲ 1.3	703	0.9	4,364	▲ 1.0	19.2

〔事業所規模別の平均給与〕

1年を通じて勤務した給与所得者の1人当たりの平均給与を事業所規模別にみると、従事員10人未満の事業所においては340万円（男性424万円、女性247万円）となっているのに対し、従事員5,000人以上の事業所においては516万円（男性687万円、女性291万円）となっている（第11表参照）。

（第11表）事業所規模別の平均給与

区 分		平均 給料 ・手当 (a)	平均 賞与 (b)	平均 給与 (千円)	賞与割合 (b)/(a) %	5,000人以上の事業所を 100とした場合の指数		参 考		
						平均給料 ・手当	平均賞与	平均 年 齢	平均 勤 続 年 数	
10 人 未 満	(事業所規模)	千円	千円	千円	%			歳	年	
	1 ~ 4人	男	3,659	181	3,839	4.9	69	12	54.4	17.6
		女	2,152	160	2,312	7.4	88	36	56.3	17.3
		計	2,916	170	3,087	5.8	72	16	55.3	17.5
	5 ~ 9人	男	4,215	346	4,561	8.2	80	22	51.3	15.5
		女	2,358	262	2,620	11.1	96	58	51.8	13.4
		計	3,370	308	3,678	9.1	83	28	51.5	14.5
	計	男	3,967	272	4,239	6.9	75	17	52.7	16.4
		女	2,258	213	2,471	9.4	92	48	54.0	15.3
		計	3,159	244	3,403	7.7	78	23	53.3	15.9
10 ~ 29人	男	4,463	505	4,968	11.3	84	32	49.1	13.1	
	女	2,475	326	2,801	13.2	101	73	48.2	10.3	
	計	3,612	429	4,041	11.9	89	40	48.7	11.9	
30 人 以 上	30~ 99人	男	4,235	711	4,947	16.8	80	45	47.3	12.1
		女	2,526	437	2,963	17.3	103	98	46.2	8.9
		計	3,530	598	4,128	16.9	87	55	46.9	10.8
	100~ 499人	男	4,298	918	5,217	21.4	81	59	45.6	12.8
		女	2,637	496	3,134	18.8	107	111	45.0	9.1
		計	3,625	747	4,372	20.6	89	69	45.3	11.3
	500~ 999人	男	4,627	1,171	5,797	25.3	87	75	45.0	13.7
		女	2,798	569	3,366	20.3	114	127	44.2	9.3
		計	3,868	921	4,789	23.8	95	85	44.7	11.9
	1,000~ 4,999人	男	4,909	1,416	6,325	28.8	93	90	44.1	14.7
女		2,665	569	3,234	21.4	108	127	43.6	9.1	
計		4,009	1,077	5,086	26.9	98	99	43.9	12.5	
5,000人 以上	男	5,300	1,565	6,866	29.5	100	100	42.7	15.3	
	女	2,458	448	2,907	18.2	100	100	43.5	8.7	
	計	4,076	1,084	5,160	26.6	100	100	43.1	12.5	
計	男	4,597	1,099	5,697	23.9	87	70	45.2	13.5	
	女	2,607	498	3,105	19.1	106	111	44.7	9.0	
	計	3,779	852	4,631	22.5	93	79	45.0	11.7	
合 計	男	4,491	906	5,397	20.2	85	58	46.7	13.9	
	女	2,529	426	2,955	16.8	103	95	46.7	10.3	
	計	3,661	703	4,364	19.2	90	65	46.7	12.4	

〔企業規模別の平均給与〕

1年を通じて勤務した給与所得者の1人当たりの平均給与を企業規模別にみると、資本金2,000万円未満の株式会社においては374万円（男性453万円、女性250万円）となっているのに対し、資本金10億円以上の株式会社においては618万円（男性739万円、女性360万円）となっている。

なお、個人の事業所においては257万円（男性314万円、女性230万円）となっている（第12表参照）。

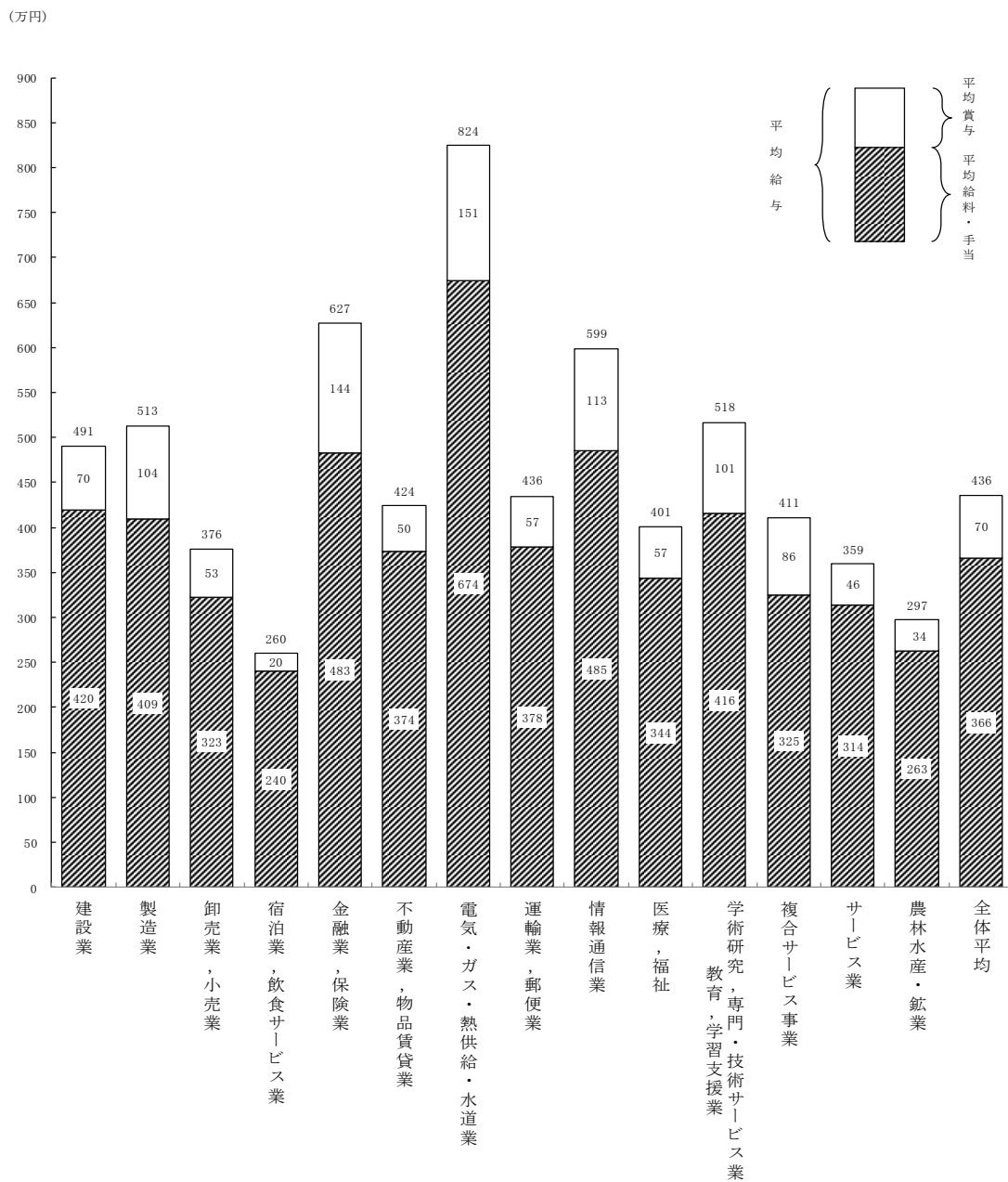
（第12表）企業規模別の平均給与

区 分		平均 給料 ・手当 (a)	平均 賞与 (b)	平均 給与 (千円)	賞与割合 (b)/(a) %	資本金10億円以上の事業所 を100とした場合の指数		参 考		
						平均給料 ・手当	平均賞与	平均 年 齢	平均 勤 続 年 数	
(企業規模)	個 人	千円	千円	千円	%			歳	年	
		男	2,863	276	3,139	9.6	51	15	48.2	14.1
		女	2,030	265	2,295	13.1	70	37	52.1	14.3
	計	2,301	268	2,569	11.6	49	19	50.9	14.2	
株 式 会 社	2,000万円未満	男	4,111	416	4,527	10.1	73	23	48.8	11.8
		女	2,293	207	2,500	9.0	79	29	48.2	9.4
		計	3,406	335	3,741	9.8	72	23	48.6	10.9
	2,000万円以上	男	4,104	673	4,776	16.4	73	38	47.4	13.1
		女	2,322	342	2,664	14.7	80	48	46.4	9.6
	5,000万円未満	男	3,506	561	4,068	16.0	74	39	47.1	11.9
		女	4,165	832	4,997	20.0	74	47	45.1	13.1
	5,000万円以上	男	2,300	326	2,626	14.2	80	46	44.5	8.4
		女	3,508	654	4,162	18.6	74	45	44.9	11.5
	1億円未満	男	4,551	1,142	5,693	25.1	81	64	44.2	14.0
		女	2,517	457	2,975	18.2	87	65	44.1	8.8
	1億円以上	男	3,798	888	4,687	23.4	80	62	44.1	12.0
女		5,607	1,781	7,388	31.8	100	100	43.5	16.9	
10億円以上	男	2,888	707	3,595	24.5	100	100	42.4	10.4	
	女	4,741	1,439	6,180	30.4	100	100	43.2	14.9	
階 級 別	計	男	4,565	981	5,546	21.5	81	55	45.9	13.9
		女	2,465	395	2,861	16.0	85	56	45.4	9.4
		計	3,820	773	4,593	20.2	81	54	45.8	12.3
資 本 金	その他の法人	男	4,436	712	5,149	16.1	79	40	49.5	14.0
		女	2,748	512	3,260	18.6	95	72	47.7	10.8
		計	3,506	602	4,109	17.2	74	42	48.5	12.2
合 計	計	男	4,491	906	5,397	20.2	80	51	46.7	13.9
		女	2,529	426	2,955	16.8	88	60	46.7	10.3
		計	3,661	703	4,364	19.2	77	49	46.7	12.4

〔業種別の平均給与〕

1年を通じて勤務した給与所得者の1人当たりの平均給与を業種別にみると、最も高いのは「電気・ガス・熱供給・水道業」の824万円、次いで「金融業，保険業」の627万円となっており、最も低いのは「宿泊業，飲食サービス業」の260万円となっている（第13図参照）。

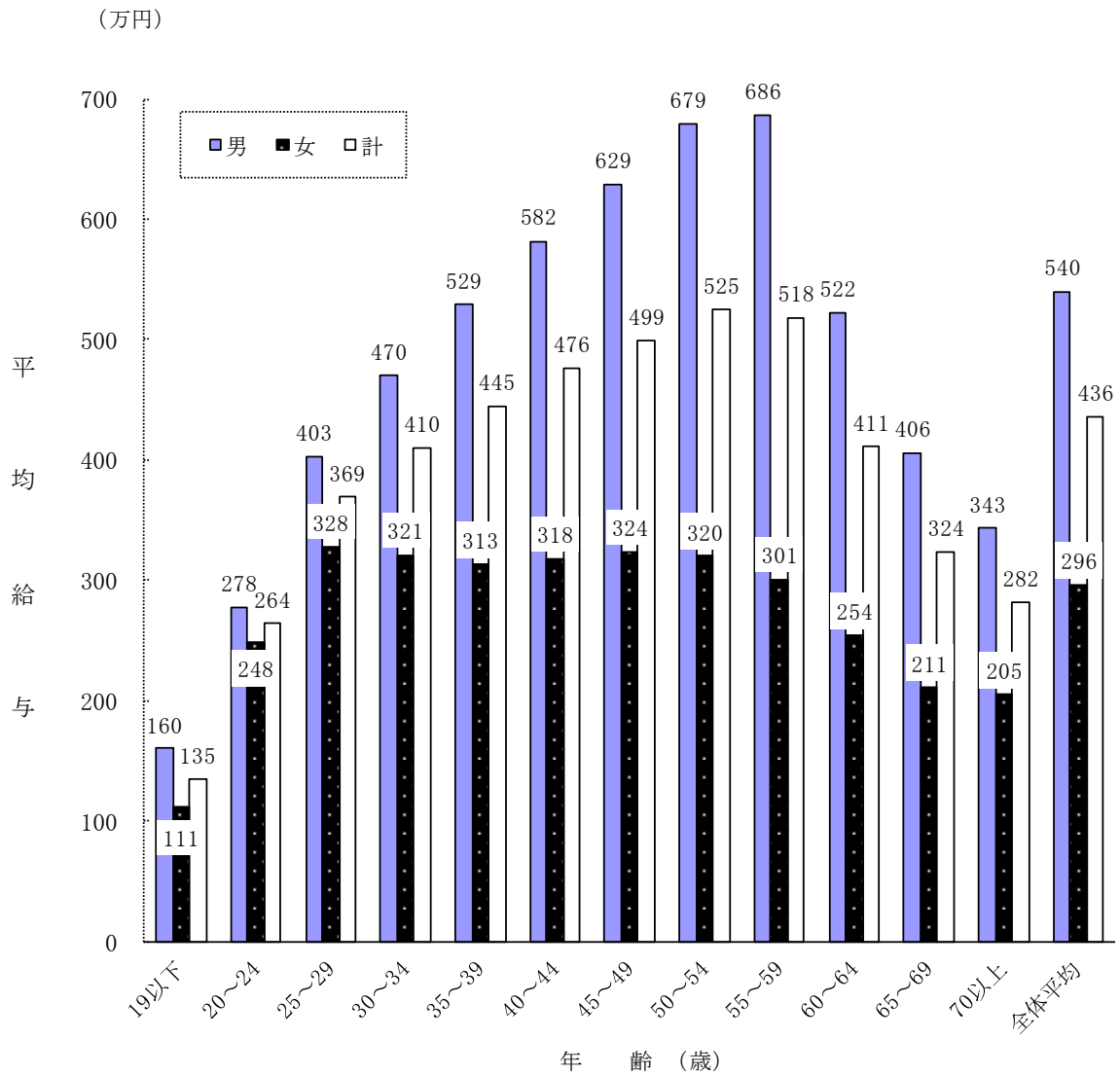
（第13図）業種別の平均給与



〔年齢階層別の平均給与〕

1年を通じて勤務した給与所得者の1人当たりの平均給与を年齢階層別にみると、男性では60歳未満までは年齢が高くなるにしたがい平均給与も高くなり、55～59歳の階層（686万円）が最も高くなっているが、女性では年齢による較差はあまり顕著ではない（第14図参照）。

（第14図）年齢階層別の平均給与

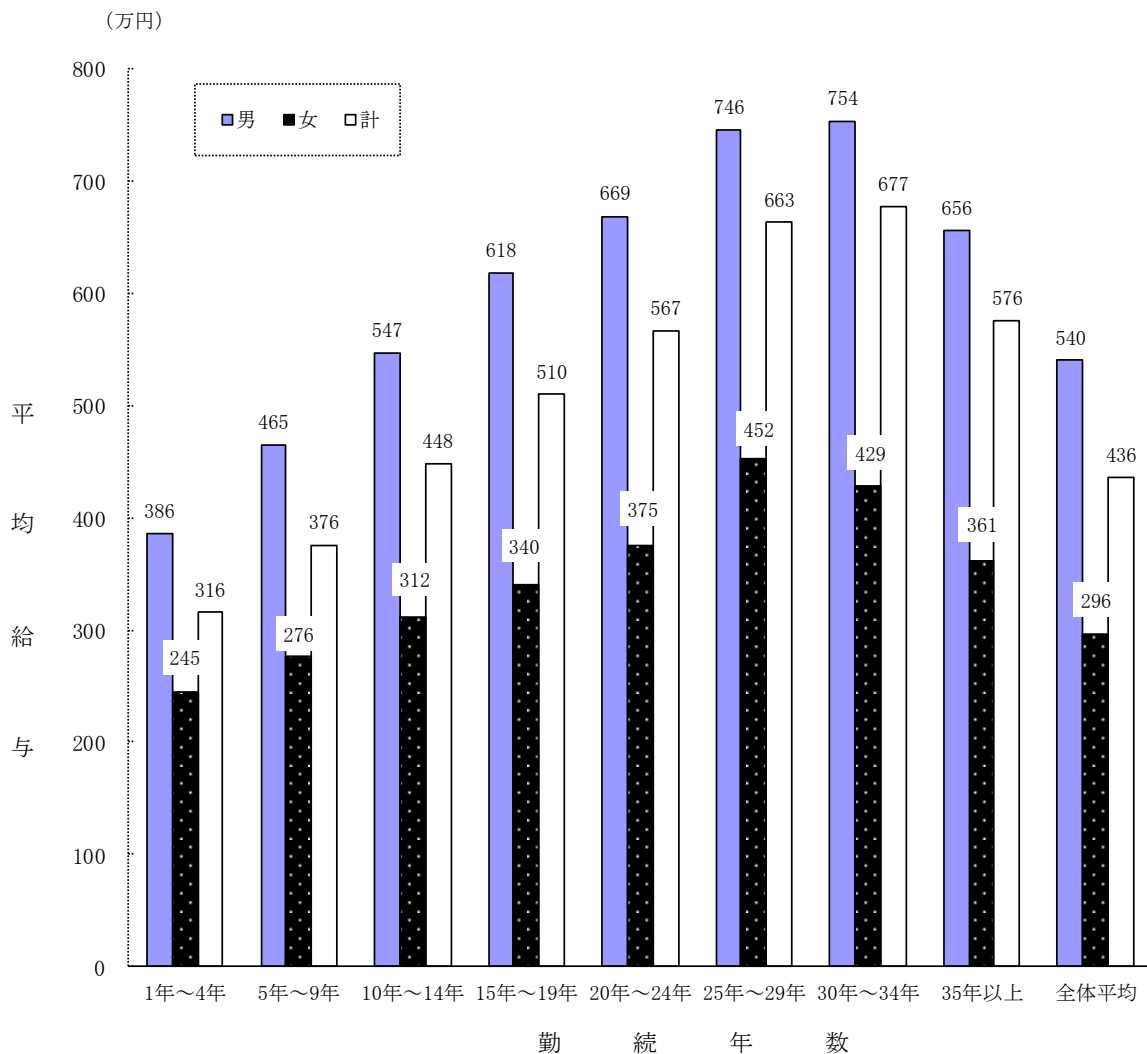


〔勤続年数別の平均給与〕

1年を通じて勤務した給与所得者の1人当たりの平均給与を勤続年数別にみると、男性では35年未満までは勤続年数が長くなるにしたがい高くなり、勤続年数30～34年の階層（754万円）が最も高くなっており、女性では30年未満までは勤続年数が長くなるにしたがい高くなり、勤続年数25～29年の階層（452万円）が最も高くなっている。

なお、勤続年数による較差は男性に比べ女性は比較的小さい（第15図参照）。

（第15図）勤続年数別の平均給与



3 給与階級別分布

1年を通じて勤務した給与所得者 5,255 万人について、給与階級別分布をみると、300万円超 400万円以下の者が 891 万人（構成比 17.0%）で最も多く、次いで 200万円超 300万円以下の者が 784 万人（同 14.9%）となっている。

男性では、年間給与額 400万円超 500万円以下の者が 532 万人（同 17.5%）と最も多く、次いで 300万円超 400万円以下の者の 502 万人（同 16.6%）となっている。

女性では、100万円超 200万円以下の者が 526 万人（同 23.7%）と最も多く、次いで 200万円超 300万円以下の者の 452 万人（同 20.3%）となっている（第 16 表参照）。

（第 16 表）給与階級別給与所得者数・構成比

区 分		平成27年分		平成28年分		平成29年分		平成30年分		令和元年分	
		千人	%	千人	%	千人	%	千人	%	千人	%
男	100万円以下	884	3.1	910	3.2	949	3.2	971	3.3	1,152	3.8
	100万円超 200万円以下	2,068	7.3	2,074	7.3	1,966	6.7	1,932	6.6	2,174	7.2
	200万円超 300万円以下	3,599	12.7	3,646	12.7	3,458	11.8	3,242	11.0	3,314	10.9
	300万円超 400万円以下	5,190	18.3	5,222	18.2	5,231	17.8	5,089	17.3	5,017	16.6
	400万円超 500万円以下	4,968	17.5	5,008	17.5	5,208	17.7	5,241	17.8	5,319	17.5
	500万円超 600万円以下	3,660	12.9	3,666	12.8	3,899	13.3	3,979	13.5	4,096	13.5
	600万円超 700万円以下	2,375	8.4	2,433	8.5	2,627	9.0	2,702	9.2	2,736	9.0
	700万円超 800万円以下	1,696	6.0	1,750	6.1	1,861	6.3	1,901	6.4	1,949	6.4
	800万円超 900万円以下	1,180	4.2	1,200	4.2	1,282	4.4	1,294	4.4	1,365	4.5
	900万円超 1,000万円以下	778	2.8	822	2.9	845	2.9	839	2.8	908	3.0
	1,000万円超 1,500万円以下	1,414	5.0	1,378	4.8	1,492	5.1	1,647	5.6	1,661	5.5
	1,500万円超 2,000万円以下	302	1.1	304	1.1	302	1.0	355	1.2	383	1.3
	2,000万円超 2,500万円以下	92	0.3	97	0.3	106	0.4	116	0.4	112	0.4
	2,500万円超	109	0.4	112	0.4	130	0.4	151	0.5	136	0.4
計		28,314	100.0	28,622	100.0	29,357	100.0	29,457	100.0	30,323	100.0
女	100万円以下	3,232	16.5	3,309	16.5	3,204	15.9	3,127	15.0	3,416	15.4
	100万円超 200万円以下	5,125	26.1	5,030	25.1	4,734	23.6	4,950	23.8	5,258	23.7
	200万円超 300万円以下	4,203	21.4	4,314	21.5	4,353	21.7	4,375	21.0	4,523	20.3
	300万円超 400万円以下	3,189	16.3	3,314	16.5	3,435	17.1	3,579	17.2	3,890	17.5
	400万円超 500万円以下	1,809	9.2	1,943	9.7	2,099	10.4	2,241	10.8	2,333	10.5
	500万円超 600万円以下	969	4.9	997	5.0	1,078	5.4	1,169	5.6	1,232	5.5
	600万円超 700万円以下	462	2.4	470	2.3	500	2.5	588	2.8	660	3.0
	700万円超 800万円以下	250	1.3	271	1.4	276	1.4	310	1.5	366	1.6
	800万円超 900万円以下	135	0.7	145	0.7	143	0.7	156	0.7	177	0.8
	900万円超 1,000万円以下	76	0.4	84	0.4	81	0.4	93	0.4	103	0.5
	1,000万円超 1,500万円以下	125	0.6	142	0.7	135	0.7	157	0.8	189	0.8
	1,500万円超 2,000万円以下	34	0.2	32	0.2	36	0.2	38	0.2	54	0.2
	2,000万円超 2,500万円以下	9	0.0	10	0.0	9	0.0	12	0.1	12	0.1
	2,500万円超	9	0.0	8	0.0	10	0.0	13	0.1	15	0.1
計		19,626	100.0	20,069	100.0	20,094	100.0	20,807	100.0	22,228	100.0
計	100万円以下	4,116	8.6	4,219	8.7	4,152	8.4	4,098	8.1	4,568	8.7
	100万円超 200万円以下	7,192	15.0	7,104	14.6	6,699	13.5	6,882	13.7	7,432	14.2
	200万円超 300万円以下	7,802	16.3	7,961	16.3	7,812	15.8	7,617	15.2	7,838	14.9
	300万円超 400万円以下	8,379	17.5	8,536	17.5	8,666	17.5	8,667	17.2	8,907	17.0
	400万円超 500万円以下	6,777	14.1	6,951	14.3	7,308	14.8	7,482	14.9	7,652	14.6
	500万円超 600万円以下	4,629	9.7	4,663	9.6	4,978	10.1	5,148	10.2	5,328	10.1
	600万円超 700万円以下	2,837	5.9	2,902	6.0	3,127	6.3	3,290	6.5	3,397	6.5
	700万円超 800万円以下	1,946	4.1	2,021	4.1	2,137	4.3	2,211	4.4	2,315	4.4
	800万円超 900万円以下	1,314	2.7	1,345	2.8	1,425	2.9	1,449	2.9	1,542	2.9
	900万円超 1,000万円以下	854	1.8	907	1.9	926	1.9	932	1.9	1,012	1.9
	1,000万円超 1,500万円以下	1,539	3.2	1,519	3.1	1,628	3.3	1,804	3.6	1,850	3.5
	1,500万円超 2,000万円以下	335	0.7	336	0.7	337	0.7	393	0.8	436	0.8
	2,000万円超 2,500万円以下	101	0.2	107	0.2	115	0.2	128	0.3	124	0.2
	2,500万円超	117	0.2	120	0.2	140	0.3	164	0.3	151	0.3
合 計		47,940	100.0	48,691	100.0	49,451	100.0	50,264	100.0	52,551	100.0

〔事業所規模別の給与階級別分布〕

1年を通じて勤務した給与所得者について、事業所規模別に給与階級別分布をみると、従事員10人未満の事業所では100万円超200万円以下の者が22.4%と最も多く、次いで200万円超300万円以下の者の19.6%となっている。

これに対して、従事員30人以上の事業所でみると300万円超400万円以下の者が16.6%と最も多く、次いで400万円超500万円以下の者が15.2%となっている（第17表参照）。

（第17表）事業所規模別の給与階級別構成割合

区 分		100万円	100万円	200万円	300万円	400万円	500万円	600万円	700万円	800万円	900万円	1,000万円	1,500万円	2,000万円	2,500万円	合 計	
		以下	超 200万円 以下	超 300万円 以下	超 400万円 以下	超 500万円 以下	超 600万円 以下	超 700万円 以下	超 800万円 以下	超 900万円 以下	超 1,000万円 以下	超 1,500万円 以下	超 2,000万円 以下	超 2,500万円 以下	超		
(事業所規模)	1～9人	男	6.4	15.0	18.2	18.9	15.3	10.1	4.0	3.6	2.5	1.5	2.9	0.9	0.4	0.3	100.0
		女	22.2	30.7	21.1	12.2	6.0	2.8	1.4	1.5	0.5	0.3	0.8	0.3	0.1	0.1	100.0
		計	13.9	22.4	19.6	15.7	10.9	6.7	2.8	2.5	1.6	0.9	1.9	0.6	0.2	0.3	100.0
	1～4人	男	6.5	18.7	21.2	18.6	13.4	8.7	2.7	3.1	2.0	1.4	2.5	0.9	0.1	0.2	100.0
		女	22.6	34.2	21.7	10.1	4.9	2.2	1.0	1.6	0.5	0.2	0.8	0.1	0.0	0.1	100.0
		計	14.4	26.4	21.4	14.4	9.3	5.5	1.9	2.4	1.2	0.8	1.7	0.4	0.1	0.1	100.0
	5～9人	男	6.3	12.0	15.8	19.0	16.9	11.2	5.1	3.9	2.9	1.6	3.3	1.0	0.6	0.4	100.0
		女	21.8	27.5	20.5	14.3	7.0	3.3	1.8	1.4	0.5	0.5	0.8	0.4	0.1	0.1	100.0
		計	13.3	19.0	17.9	16.9	12.4	7.6	3.6	2.7	1.9	1.1	2.2	0.7	0.4	0.3	100.0
	10～29人	男	3.4	7.0	14.9	21.6	20.2	12.8	6.8	3.7	2.4	1.5	3.2	1.2	0.5	0.8	100.0
		女	14.5	25.1	23.6	19.2	8.5	4.2	2.0	0.8	0.5	0.3	0.9	0.2	0.1	0.1	100.0
		計	8.2	14.7	18.7	20.6	15.2	9.1	4.7	2.4	1.6	1.0	2.2	0.8	0.3	0.5	100.0
30人 以 上	30～ 99人	男	3.2	6.3	11.9	21.6	20.8	14.4	8.2	4.7	3.0	1.8	2.6	0.7	0.3	0.5	100.0
		女	11.5	23.4	22.2	21.7	11.1	5.0	2.4	1.1	0.4	0.3	0.5	0.3	0.0	0.1	100.0
		計	6.6	13.4	16.2	21.7	16.8	10.5	5.8	3.2	1.9	1.1	1.7	0.6	0.2	0.3	100.0
	100～ 499人	男	2.8	6.0	9.9	18.2	20.3	15.1	10.2	6.8	3.7	2.3	3.2	0.8	0.3	0.4	100.0
		女	10.4	20.1	21.3	22.4	13.5	6.2	3.1	1.2	0.6	0.4	0.6	0.2	0.0	0.0	100.0
		計	5.9	11.7	14.5	19.9	17.6	11.5	7.3	4.5	2.4	1.5	2.1	0.6	0.2	0.3	100.0
	500～ 999人	男	3.2	5.7	8.2	13.8	16.8	15.1	11.3	8.0	6.2	3.3	6.0	1.6	0.4	0.4	100.0
		女	12.2	19.1	17.1	18.9	13.9	8.5	5.1	2.5	1.0	0.5	0.7	0.3	0.1	0.1	100.0
		計	6.9	11.3	11.9	16.0	15.6	12.4	8.8	5.7	4.0	2.1	3.8	1.1	0.2	0.2	100.0
	1,000～ 4,999人	男	3.3	4.9	6.7	10.1	15.3	14.1	11.4	9.3	7.1	5.5	9.8	1.7	0.5	0.3	100.0
		女	15.9	21.0	17.2	15.2	11.9	8.1	4.2	2.8	1.4	0.8	1.3	0.2	0.0	0.0	100.0
		計	8.4	11.3	10.9	12.1	13.9	11.7	8.5	6.7	4.8	3.6	6.5	1.1	0.3	0.2	100.0
5,000人 以上	男	5.0	5.4	5.3	7.4	10.4	11.9	12.0	10.1	8.6	6.3	14.2	2.6	0.4	0.4	100.0	
	女	22.2	24.6	17.2	10.5	9.1	5.8	4.2	2.5	1.5	0.8	1.4	0.2	0.0	0.0	100.0	
	計	12.4	13.7	10.4	8.7	9.8	9.3	8.6	6.8	5.6	4.0	8.7	1.5	0.2	0.3	100.0	
合 計	男	3.4	5.7	8.8	15.2	17.5	14.3	10.4	7.5	5.3	3.5	6.4	1.3	0.3	0.4	100.0	
	女	13.8	21.6	19.5	18.5	12.0	6.5	3.6	1.9	0.9	0.5	0.9	0.2	0.0	0.1	100.0	
	計	7.7	12.2	13.2	16.6	15.2	11.1	7.6	5.2	3.5	2.3	4.1	0.9	0.2	0.2	100.0	
合 計	男	3.8	7.2	10.9	16.5	17.6	13.5	9.0	6.4	4.5	3.0	5.5	1.3	0.4	0.4	100.0	
	女	15.4	23.7	20.4	17.5	10.5	5.5	3.0	1.6	0.8	0.4	0.8	0.2	0.1	0.1	100.0	
	計	8.7	14.2	14.9	17.0	14.6	10.1	6.5	4.4	2.9	1.9	3.5	0.8	0.2	0.3	100.0	

〔企業規模別の給与階級別分布〕

1年を通じて勤務した給与所得者について、企業規模別に給与階級別分布をみると、資本金2,000万円未満の株式会社では200万円超300万円以下の者が18.7%と最も多く、次いで300万円超400万円以下の者の18.6%となっている。

これに対して、資本金10億円以上の株式会社では500万円超600万円以下の者が12.1%と最も多く、次いで400万円超500万円以下の者の11.8%となっている。

なお、個人の事業所では100万円超200万円以下の者が30.0%と最も多く、次いで200万円超300万円以下の者の22.9%となっている（第18表参照）。

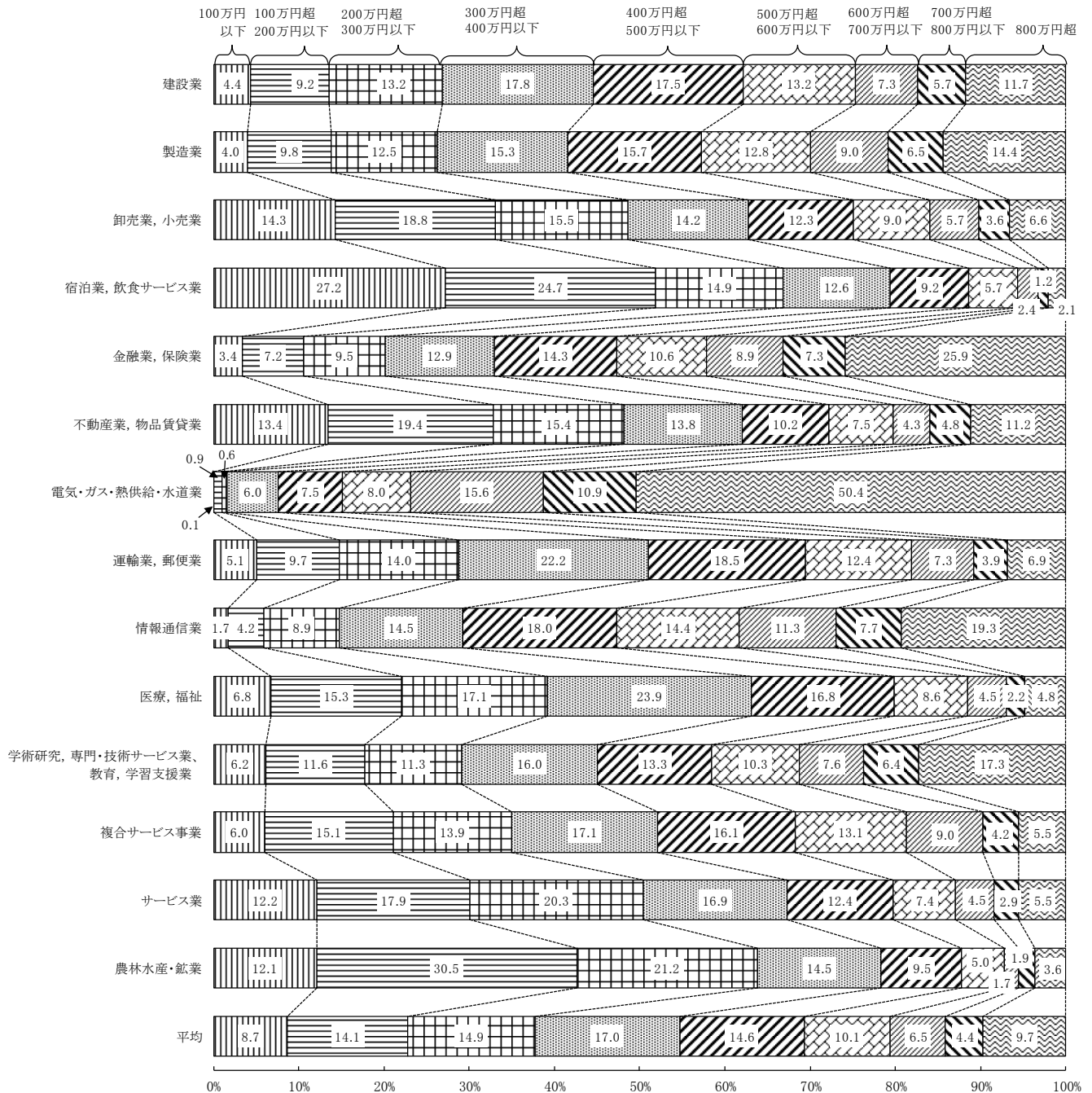
（第18表）企業規模別の給与階級別構成割合

区 分		100万円以下	100万円超 200万円以下	200万円超 300万円以下	300万円超 400万円以下	400万円超 500万円以下	500万円超 600万円以下	600万円超 700万円以下	700万円超 800万円以下	800万円超 900万円以下	900万円超 1,000万円以下	1,000万円超 1,500万円以下	1,500万円超 2,000万円以下	2,000万円超 2,500万円以下	2,500万円超	合 計		
(企業規模)		%	%	%	%	%	%	%	%	%	%	%	%	%	%	%		
個 人	男	8.8	21.1	25.4	22.3	11.0	5.8	2.3	0.8	1.0	0.6	0.5	0.2	0.2	0.0	100.0		
	女	20.3	34.3	21.7	12.4	5.3	2.8	1.2	1.1	0.3	0.1	0.3	0.1	0.1	0.0	100.0		
	計	16.5	30.0	22.9	15.6	7.2	3.7	1.6	1.0	0.6	0.3	0.4	0.1	0.1	0.0	100.0		
株 式 会 社	2,000万円未満	男	5.1	9.3	15.3	20.7	20.0	13.0	5.6	3.6	1.9	1.3	2.6	0.9	0.3	0.4	100.0	
		女	19.2	28.0	23.9	15.4	6.7	2.8	1.4	0.8	0.4	0.2	0.8	0.2	0.1	0.1	100.0	
		計	10.6	16.6	18.7	18.6	14.8	9.0	4.0	2.5	1.3	0.9	1.9	0.6	0.2	0.3	100.0	
	2,000万円以上 5,000万円未満	男	3.2	6.2	12.4	21.3	21.4	15.1	8.5	4.5	2.6	1.4	2.1	0.7	0.2	0.4	100.0	
		女	15.4	26.7	24.7	18.7	7.9	2.8	1.7	0.5	0.3	0.3	0.3	0.5	0.1	0.1	100.0	
		計	7.3	13.1	16.5	20.5	16.9	11.0	6.3	3.1	1.8	1.0	1.5	0.6	0.1	0.3	100.0	
	5,000万円以上 1億円未満	男	3.3	5.4	9.5	19.4	21.4	16.4	9.9	6.7	3.2	1.7	2.1	0.5	0.2	0.3	100.0	
		女	15.1	25.2	23.3	20.1	9.4	4.1	1.6	0.5	0.3	0.1	0.3	0.0	0.0	0.0	100.0	
		計	7.5	12.4	14.3	19.6	17.2	12.0	7.0	4.5	2.2	1.1	1.5	0.4	0.1	0.2	100.0	
	資 本 金	1億円以上 10億円未満	男	2.8	5.3	7.2	13.1	18.1	16.1	12.9	8.6	6.0	3.6	4.8	1.0	0.2	0.3	100.0
			女	14.9	23.5	19.6	17.3	11.6	6.3	3.1	1.5	0.9	0.4	0.7	0.2	0.0	0.0	100.0
			計	7.3	12.0	11.8	14.6	15.7	12.5	9.2	5.9	4.1	2.5	3.3	0.7	0.2	0.2	100.0
階 級 別	10億円以上	男	1.9	2.4	3.6	6.4	11.2	13.7	13.7	11.8	10.1	7.3	14.5	2.4	0.5	0.5	100.0	
		女	15.6	17.4	16.0	13.6	12.9	8.8	6.0	3.8	2.2	1.2	2.1	0.4	0.0	0.0	100.0	
		計	6.3	7.2	7.5	8.7	11.8	12.1	11.2	9.2	7.6	5.4	10.6	1.7	0.3	0.4	100.0	
計	男	3.4	5.8	9.7	15.8	17.9	14.5	10.0	7.0	4.9	3.3	5.8	1.2	0.3	0.4	100.0		
	女	16.5	24.4	21.5	16.5	9.5	4.9	2.8	1.4	0.8	0.4	0.9	0.3	0.0	0.1	100.0		
	計	8.0	12.4	13.9	16.0	14.9	11.1	7.4	5.1	3.5	2.3	4.1	0.8	0.2	0.3	100.0		
その他の法人	男	4.8	10.2	13.5	18.6	17.0	10.8	6.5	4.9	3.4	2.3	5.0	1.7	0.6	0.7	100.0		
	女	12.3	20.1	18.2	20.3	13.4	7.2	3.7	2.1	0.8	0.6	0.9	0.2	0.1	0.1	100.0		
	計	8.9	15.6	16.1	19.5	15.0	8.9	5.0	3.3	2.0	1.4	2.7	0.9	0.3	0.4	100.0		
合 計	男	3.8	7.2	10.9	16.5	17.5	13.5	9.0	6.4	4.5	3.0	5.5	1.3	0.4	0.5	100.0		
	女	15.4	23.7	20.3	17.5	10.5	5.5	3.0	1.6	0.8	0.4	0.9	0.2	0.1	0.1	100.0		
	計	8.7	14.1	14.9	17.0	14.6	10.1	6.5	4.4	2.9	1.9	3.5	0.8	0.3	0.3	100.0		

〔業種別の給与階級別分布〕

1年を通じて勤務した給与所得者について、業種別に給与階級別分布をみると、平均給与が最も高い「電気・ガス・熱供給・水道業」では800万円超の者が50.4%と最も多く、それに次ぐ「金融業，保険業」でも800万円超の者が25.9%で、最も多い。一方、平均給与が最も低い「宿泊業，飲食サービス業」では100万円以下の者が27.2%と最も多くなっている（第19図参照）。

（第19図）業種別の給与階級別構成割合



4 税 額

(1) 納税者数及び税額

1年を通じて勤務した給与所得者 5,255 万人のうち、源泉徴収により所得税を納税している者（以下「納税者」という。）は 4,460 万人で、その割合は 84.9%となっている。

また、その税額は 10 兆 7,737 億円で、納税者の給与総額に占める税額の割合は 5.04%となっている（第 20 表参照）。

（第 20 表） 1年を通じて勤務した給与所得者数、給与総額及び税額

区 分	給 与 所 得 者 数		納税者 割 合 (b)/(a)	給 与 総 額		税 額 (e)	税 額 割 合	
	(a)	内 納 税 者 (b)		(c)	内 納 税 者 (d)		(e)/(c)	(e)/(d)
	千人	千人	%	億円	億円	億円	%	%
平成21年分	45,056	36,829	81.7	1,828,745	1,654,595	71,240	3.90	4.31
22	45,520	37,547	82.5	1,875,455	1,699,764	72,473	3.86	4.26
23	45,657	38,533	84.4	1,867,459	1,729,218	75,529	4.04	4.37
24	45,556	38,375	84.2	1,858,508	1,721,294	72,977	3.93	4.24
25	46,454	38,969	83.9	1,921,498	1,787,114	82,907	4.31	4.64
26	47,563	40,259	84.6	1,974,043	1,845,833	85,124	4.31	4.61
27	47,940	40,514	84.5	2,015,347	1,879,094	88,407	4.39	4.70
28	48,691	41,122	84.5	2,052,992	1,912,450	90,418	4.40	4.73
29	49,451	41,975	84.9	2,137,167	1,993,510	97,384	4.56	4.89
30	50,264	42,778	85.1	2,215,281	2,068,614	105,558	4.76	5.10
令和元	52,551	44,602	84.9	2,293,259	2,136,680	107,737	4.70	5.04

(2) 給与階級別の税額

1年を通じて勤務した給与所得者について、給与所得者数及び税額を給与階級別にみると、1年を通じて勤務した年間給与額800万円超の給与所得者は512万人で、全体の給与所得者の9.7%にすぎないが、その税額は合計7兆130億円で全体の65.2%を占めている（第21表参照）。

（第21表）給与階級別の給与所得者数、給与総額及び税額

区 分	給 与 所 得 者 数				給 与 総 額				税 額		
			内 納 税 者				内 納 税 者				
	千人	構成比	千人	構成比	億円	構成比	億円	構成比	億円	構成比	
800万円以下	(給与階級)	千人	%	千人	%	億円	%	億円	%	億円	%
	100万円以下	4,568	8.7	770	1.7	36,823	1.6	5,928	0.3	140	0.1
	100万円超										
	200万円以下	7,432	14.1	5,564	12.5	107,350	4.7	84,175	3.9	1,090	1.0
	200万円超										
	300万円以下	7,838	14.9	7,379	16.5	197,686	8.6	186,403	8.7	3,201	3.0
	300万円超										
	400万円以下	8,907	17.0	8,500	19.1	312,410	13.6	297,981	13.9	5,736	5.3
	400万円超										
	500万円以下	7,652	14.6	7,107	15.9	342,448	14.9	317,858	14.9	6,947	6.4
	500万円超										
600万円以下	5,328	10.1	4,826	10.8	291,804	12.7	264,366	12.4	7,133	6.6	
600万円超											
700万円以下	3,397	6.5	3,119	7.0	219,834	9.6	202,007	9.5	6,352	5.9	
700万円超											
800万円以下	2,315	4.4	2,232	5.0	172,869	7.6	166,804	7.8	7,009	6.5	
800万円超											
小 計	47,436	90.3	39,498	88.5	1,681,223	73.3	1,525,523	71.4	37,607	34.8	
800万円超	800万円超										
	900万円以下	1,542	2.9	1,533	3.4	130,575	5.7	129,829	6.1	6,798	6.3
	900万円超										
	1,000万円以下	1,012	2.0	1,010	2.3	95,810	4.2	95,680	4.5	5,937	5.5
	1,000万円超										
	1,500万円以下	1,850	3.5	1,850	4.2	218,498	9.5	218,495	10.2	20,560	19.1
	1,500万円超										
	2,000万円以下	436	0.8	436	1.0	75,475	3.3	75,475	3.5	12,225	11.4
2,000万円超											
2,500万円以下	124	0.2	124	0.3	27,575	1.2	27,575	1.3	5,598	5.2	
2,500万円超											
2,500万円超	151	0.3	151	0.3	64,103	2.8	64,103	3.0	19,012	17.7	
小 計	5,115	9.7	5,105	11.5	612,036	26.7	611,157	28.6	70,130	65.2	
合 計	52,551	100.0	44,602	100.0	2,293,259	100.0	2,136,680	100.0	107,737	100.0	

5 年末調整を行った者

(1) 年末調整を行った者の数及び扶養人員等

1年を通じて勤務した給与所得者5,255万人のうち、年末調整を行った者は4,714万人(89.7%)となっている。

このうち、配偶者控除又は扶養控除の適用を受けた者は1,376万人(29.2%)で、扶養人員のある者1人当たりの平均扶養人員は1.45人となっている(第22表参照)。

また、配偶者控除のある者と配偶者控除のない者共に、扶養人員1人の者が最も多くなっている(第23表参照)。

(第22表) 扶養人員の推移

区 分	平成30年分	令和元年分		
		千人	伸び率	
給与所得者数 (a)	千人 45,398	千人 47,136	% 3.8	
うち扶養人員のある者 (b)	千人 13,435	千人 13,757	% 2.4	
割合 (b)/(a)	% 29.6	% 29.2	—	
扶 養 人 員	配偶者数	千人 9,067	千人 9,304	2.6
	扶養親族数	千人 10,439	千人 10,687	2.4
	計 (c)	千人 19,507	千人 19,992	2.5
1人当たりの平均扶養人員 (c)/(b)	人 1.45	人 1.45	—	

(注) 1年を通じて勤務した給与所得者のうち、年末調整を行った者。
(以下第23表、第24表、第25表も同じ)

(第23表) 扶養人員別の給与所得

区 分	配偶者控除のある者		配偶者控除のない者		合 計	
	千人	構成比	千人	構成比	千人	構成比
(扶養人員)	千人	%	千人	%	千人	%
1人	6,206	66.7	3,040	68.3	9,246	67.2
2人	2,004	21.5	1,153	25.9	3,156	23.0
3人	871	9.4	202	4.5	1,074	7.8
4人	176	1.9	44	1.0	220	1.6
5人以上	47	0.5	14	0.3	61	0.4
計	9,304	100.0	4,453	100.0	13,757	100.0

(2) 配偶者特別控除

1年を通じて勤務した給与所得者で年末調整を行った者のうち、配偶者特別控除の適用を受けた者は135万人である（第24表参照）。

（第24表）配偶者特別控除

区 分	平成30年分	令和元年分	伸び率
			%
配偶者特別控除	千人 1,347	千人 1,354	0.5
	億円 4,425	億円 4,412	▲ 0.3
	千円 328.4	千円 325.8	▲ 0.8

(3) 保険料控除

1年を通じて勤務した給与所得者で年末調整を行った者のうち、社会保険料控除、生命保険料控除及び地震保険料控除の適用を受けた者はそれぞれ4,163万人、3,439万人及び882万人で、1人当たりの平均控除額は、それぞれ65万円、7万円及び2万円となっている（第25表参照）。

（第25表）保険料控除

区 分	平成30年分	令和元年分	伸び率
			%
社会保険料控除	千人 40,192	千人 41,634	3.6
	億円 262,668	億円 270,873	3.1
	千円 653.5	千円 650.6	▲ 0.4
生命保険料控除	千人 32,961	千人 34,393	4.3
	億円 21,964	億円 22,999	4.7
	千円 66.6	千円 66.9	0.3
地震保険料控除	千人 8,157	千人 8,818	8.1
	億円 1,302	億円 1,427	9.7
	千円 16.0	千円 16.2	1.4

[調査結果（統計表）]

統 計 表 目 次

統計表を見る方のために	37
全国計表	
第1表 給与所得者数・給与額・税額	38
第2表 給与所得者数・給与額・源泉徴収義務者数	
その1 企業規模別・事業所規模別	39
その2 業種別・事業所規模別	40
その3 業種別・企業規模別	41
第3表 給与階級別の総括表	
その1 1年を通じて勤務した給与所得者	42
その2 1年未満勤続者	43
その3 累年比較（給与所得者数）	44
その4 累年比較（給与所得者の構成比）	45
その5 累年比較（給与総額）	46
その6 累年比較（平均給料・手当）	47
その7 累年比較（平均賞与）	48
その8 累年比較（平均給与）	49
第4表 事業所規模別及び給与階級別の総括表	
その1 給与所得者数	50
その2 給与総額	51
その3 平均給与	52
その4 1年未満勤続の給与所得者数	53
第5表 事業所規模別及び給与階級別の給与所得者数・給与額	
その1 事業所規模 1～4人	54
その2 事業所規模 5～9人	55
その3 事業所規模 10人未満	56
その4 事業所規模 10人以上	57
その5 事業所規模 30人以上	58
その6 事業所規模 100人以上	59
その7 事業所規模 500人以上	60
その8 事業所規模 1,000人以上	61
その9 事業所規模 5,000人以上	62
その10 事業所規模 30人以上計	63
その11 事業所規模 合計	64
第6表 企業規模別及び給与階級別の総括表	
合計	
その1 給与所得者数	65
その2 給与総額	66
その3 平均給与	67
その4 1年未満勤続の給与所得者数	68
役員	
その1 給与所得者数	69
その2 給与総額	70
その3 平均給与	71
その4 1年未満勤続の給与所得者数	72
正規	
その1 給与所得者数	73

その2	給与総額	74
その3	平均給与	75
その4	1年未満勤続の給与所得者数	76
非正規		
その1	給与所得者数	77
その2	給与総額	78
その3	平均給与	79
その4	1年未満勤続の給与所得者数	80
第7表 企業規模別及び給与階級別の給与所得者数・給与額		
合計		
その1	企業規模 個人	81
その2	企業規模 資本金2,000万円未満の株式会社	82
その3	企業規模 資本金2,000万円以上の株式会社	83
その4	企業規模 資本金5,000万円以上の株式会社	84
その5	企業規模 資本金1億円以上の株式会社	85
その6	企業規模 資本金10億円以上の株式会社	86
その7	企業規模 株式会社計	87
その8	企業規模 その他の法人	88
その9	企業規模 合計	89
役員		
その1	企業規模 資本金2,000万円未満の株式会社	90
その2	企業規模 資本金2,000万円以上の株式会社	91
その3	企業規模 資本金5,000万円以上の株式会社	92
その4	企業規模 資本金1億円以上の株式会社	93
その5	企業規模 資本金10億円以上の株式会社	94
その6	企業規模 株式会社計	95
その7	企業規模 その他の法人	96
その8	企業規模 合計	97
正規		
その1	企業規模 個人	98
その2	企業規模 資本金2,000万円未満の株式会社	99
その3	企業規模 資本金2,000万円以上の株式会社	100
その4	企業規模 資本金5,000万円以上の株式会社	101
その5	企業規模 資本金1億円以上の株式会社	102
その6	企業規模 資本金10億円以上の株式会社	103
その7	企業規模 株式会社計	104
その8	企業規模 その他の法人	105
その9	企業規模 合計	106
非正規		
その1	企業規模 個人	107
その2	企業規模 資本金2,000万円未満の株式会社	108
その3	企業規模 資本金2,000万円以上の株式会社	109
その4	企業規模 資本金5,000万円以上の株式会社	110
その5	企業規模 資本金1億円以上の株式会社	111
その6	企業規模 資本金10億円以上の株式会社	112
その7	企業規模 株式会社計	113
その8	企業規模 その他の法人	114
その9	企業規模 合計	115

第 8 表	業種別及び給与階級別の総括表	
その 1	給与所得者数	116
その 2	給与総額	118
その 3	平均給与	120
その 4	1 年未満勤続の給与所得者数	122
第 9 表	業種別及び給与階級別の給与所得者数・給与額	
その 1	業種 建設業	123
その 2	業種 製造業	124
その 3	業種 卸売業、小売業	125
その 4	業種 宿泊業、飲食サービス業	126
その 5	業種 金融業、保険業	127
その 6	業種 不動産業、物品賃貸業	128
その 7	業種 運輸業、郵便業	129
その 8	業種 電気・ガス・熱供給・水道業	130
その 9	業種 情報通信業	131
その 10	業種 学術研究、専門・技術サービス業、教育、学習支援業	132
その 11	業種 医療、福祉	133
その 12	業種 複合サービス事業	134
その 13	業種 サービス業	135
その 14	業種 農林水産・鉱業	136
その 15	業種 合計	137
第 10 表	事業所規模別及び年齢階層別の給与所得者数・給与額	
その 1	給与所得者数	138
その 2	給与総額	139
その 3	平均給与	140
第 11 表	企業規模別及び年齢階層別の給与所得者数・給与額	
その 1	給与所得者数	141
その 2	給与総額	142
その 3	平均給与	143
第 12 表	業種別及び年齢階層別の給与所得者数・給与額	144
第 13 表	事業所規模別及び勤続年数別の給与所得者数・給与額	
その 1	給与所得者数	145
その 2	給与総額	146
その 3	平均給与	147
第 14 表	企業規模別及び勤続年数別の給与所得者数・給与額	
その 1	給与所得者数	148
その 2	給与総額	149
その 3	平均給与	150
第 15 表	業種別及び勤続年数別の給与所得者数・給与額	151
第 16 表	給与階級別の納税者数・非納税者数	
その 1	1 年を通じて勤務した給与所得者	152
その 2	1 年未満勤続者	153
第 17 表	給与階級別の諸控除	
合計		
その 1	総括表	154
その 2	扶養人員別の社会保険料及び生命保険料控除	158
男性		
その 1	総括表	161
その 2	扶養人員別の社会保険料及び生命保険料控除	165

女性		
その1	総括表	168
その2	扶養人員別の社会保険料及び生命保険料控除	172
第18表	給与階級別の扶養人員別表	
その1	配偶者控除のある納税者	175
その2	配偶者控除のない納税者	176
その3	配偶者控除のある非納税者	177
その4	配偶者控除のない非納税者	177
その5	その1～4の合計	178
その6	年末調整を行った1年未満勤続者	179
その7	年末調整を行った1年未満勤続者のうち納税者	180
その8	年末調整を行った1年未満勤続者のうち非納税者	181
第19表	給与階級別年末調整を行わなかった給与所得者数・給与額・税額	
その1	1年を通じて勤務した給与所得者	182
その2	1年未満勤続者	183
その3	給与額が2,000万円を超える給与所得者数・給与額等	184
その4	給与額が2,000万円を超える者の扶養人員別表	184
(参考) 国税局別表		
第1表	国税局別・事業所規模別・企業規模別及び業種別の給与所得者数	185
第2表	国税局別及び事業所規模別の給与所得者数・給与額	
その1	給与所得者数	187
その2	給与総額	189
その3	平均給与	191
第3表	国税局別及び企業規模別の給与所得者数・給与額	
その1	給与所得者数	193
その2	給与総額	195
その3	平均給与	197
第4表	国税局別及び業種別の給与所得者数・給与額	199
第5表	国税局別及び給与階級別の納税者数・非納税者数	
その1	札幌国税局	201
その2	仙台国税局	202
その3	関東信越国税局	203
その4	東京国税局	204
その5	金沢国税局	205
その6	名古屋国税局	206
その7	大阪国税局	207
その8	広島国税局	208
その9	高松国税局	209
その10	福岡国税局	210
その11	熊本国税局	211
その12	沖縄国税事務所	212
第6表	国税局別の給与所得者数・給与額	213

統計表を見る方のために

1 利用上の注意

- (1) 業種の分類に当たっては、調査対象事業所の属する企業の業種により分類したのであって、事業所の業種によっていない。例えば、会社の事業が鉄道で、別に不動産業を営んでいる場合、標本事業所の業種が不動産業であっても、その業種区分は「不動産業、物品賃貸業」ではなく「運輸業、郵便業」としている。
- (2) 標本事業所を抽出する際に、業種区分や雇用形態別（役員、正規、非正規）によらないで、事業所の従事員数等の区分によって層別している。したがって、電気・ガス・熱供給・水道業等の業種や、雇用形態別（役員、正規、非正規）でみた場合の、標本事業所数の非常に少ない箇所の計数の精度は低くなっている。
- (3) 給与所得者数、給与額及び税額等の計数の処理方法は、単位未満を四捨五入したため、各表の内容と「計」又は「合計」とが符合しない場合がある。また、金額が単位未満の端数からなるため、その端数を切り捨てたときは「0」とし、該当する計数のないときは「-」と表示している。
- (4) 本調査は本来全国を単位とした調査であるため、巻末の国税局別表は参考値である。
- (5) 国税局別表は、源泉徴収義務者の所在地を管轄する国税局単位による集計結果であり、給与所得者の住所地では集計していない。
このため、各国税局管内の給与水準を表しているとは限らない。

2 統計表の集計項目

統計表	主な集計対象	主な集計項目	
全国計表			
第1表	給与所得者全体		
第2表	給与所得者・源泉徴収義務者		
第3表	給与所得者	給与階級別	
第4表		事業所規模別、給与階級別	
第5表			
第6表	役員、正規、非正規	企業規模別、給与階級別	
第7表			
第8表	給与所得者	業種別、給与階級別	
第9表		業種別、給与階級別	
第10表		事業所規模別、年齢階層別	
第11表		企業規模別、年齢階層別	
第12表		業種別、年齢階層別	
第13表		事業所規模別、勤続年数別	
第14表		企業規模別、勤続年数別	
第15表		業種別、勤続年数別	
第16表		給与階級別、納税・非納税	
第17表		給与階級別、諸控除	
第18表		給与階級別、扶養人員別	
第19表		給与所得者のうち年末調整を行わなかった者	給与階級別
(参考) 国税局別表			
第1表	給与所得者	事業所規模、企業規模、業種別	
第2表		事業所規模別	
第3表		企業規模別	
第4表		業種別	
第5表		給与階級別、納税・非納税	
第6表		給与所得者数	

(注) 統計表のうち全国計表の第1表・第2表は、事業所用の調査票を集計したものであり、それ以外の統計表は、給与所得者用の調査票を集計したものである（民間給与実態統計調査についての「6 調査票の作成」(P2)参照）。
したがって、全国計表の第1表・第2表とそれ以外の統計表との間には計数に若干の差異がある。

第1表 給与所得者数・給与額・税額

事業所規模別・企業規模別・業種別

区 分		給 与 所 得 者 数					給 与 額		税 額		
		3月末	6月末	9月末	12月末	年間月平均	総 額	平均	総 額	平均	
		千人	千人	千人	千人	千人	百万円	千円	百万円	千円	
平成26年分		55,987	56,809	56,038	55,923	56,189	203,080,940	3,614	8,901,818	158	
27		56,850	56,955	56,488	56,463	56,689	204,780,943	3,612	8,989,781	159	
28		58,948	58,870	58,171	57,442	58,358	207,865,534	3,562	9,422,958	161	
29		59,264	59,374	58,300	58,108	58,761	215,715,289	3,671	10,039,020	171	
30		61,316	60,901	59,276	59,114	60,151	223,548,326	3,716	11,065,065	184	
令和元		59,437	60,006	59,464	59,897	59,701	231,604,645	3,879	11,139,472	187	
事 規 模 別	10 人 未 満	1～4人	4,082,454	3,986,202	3,931,135	3,914,079	3,978,438	17,137,796	4,308	890,517	224
		5～9人	4,749,361	4,722,222	4,700,295	4,853,431	4,756,309	15,587,636	3,277	754,846	159
		計	8,831,815	8,708,424	8,631,430	8,767,510	8,734,747	32,725,431	3,747	1,645,363	188
		10人以上	8,119,475	8,098,443	8,035,097	8,113,819	8,091,701	29,039,543	3,589	1,465,598	181
	30 人 以 上	30人 "	9,330,581	9,366,023	9,275,213	9,315,512	9,321,829	34,350,698	3,685	1,587,284	170
		100人 "	12,863,158	13,256,320	12,931,501	12,945,380	12,998,983	49,004,069	3,770	2,161,687	166
		500人 "	5,086,328	5,189,124	5,169,960	5,183,584	5,157,227	21,435,374	4,156	1,036,792	201
		1,000人 "	8,494,687	8,635,887	8,632,491	8,694,170	8,614,323	37,198,299	4,318	1,804,570	209
		5,000人 "	6,711,207	6,751,830	6,787,983	6,877,230	6,782,058	27,851,231	4,107	1,438,177	212
		計	42,485,961	43,199,184	42,797,148	43,015,876	42,874,420	169,839,671	3,961	8,028,510	187
合 計		59,437,251	60,006,051	59,463,675	59,897,205	59,700,868	231,604,645	3,879	11,139,472	187	
企 業 規 模 別	(資 本 金 階 級 別 株 式 会 社)	個 人	2,912,152	2,940,261	2,929,300	3,069,009	2,962,663	6,461,213	2,181	185,492	63
		2,000万円未満	11,702,415	11,770,066	11,655,309	11,783,549	11,727,827	37,530,419	3,200	1,690,649	144
		2,000万円以上	6,573,420	6,652,354	6,632,937	6,625,769	6,621,102	23,103,168	3,489	958,957	145
		5,000万円 "	5,698,567	5,953,230	5,763,329	5,799,321	5,803,584	20,571,779	3,545	786,185	135
		1億円 "	7,038,308	7,130,279	7,100,850	7,073,997	7,085,836	30,536,628	4,310	1,301,575	184
		10億円 "	9,151,342	9,246,730	9,228,278	9,232,561	9,214,702	50,196,727	5,447	2,860,392	310
		計	40,164,052	40,752,659	40,380,703	40,515,197	40,453,051	161,938,721	4,003	7,597,759	188
	その他の法人	16,361,047	16,313,131	16,153,672	16,312,999	16,285,154	63,204,711	3,881	3,356,221	206	
合 計		59,437,251	60,006,051	59,463,675	59,897,205	59,700,868	231,604,645	3,879	11,139,472	187	
業 種 別	建設業	4,214,804	4,230,959	4,201,204	4,250,964	4,224,468	19,022,158	4,503	869,858	206	
	製造業	10,925,473	11,064,411	10,996,486	11,018,633	11,001,244	52,316,996	4,756	2,457,582	223	
	卸売業, 小売業	9,718,089	9,728,219	9,628,704	9,724,699	9,699,909	30,901,469	3,186	1,294,190	133	
	宿泊業, 飲食サービス業	2,996,877	2,977,452	3,007,877	3,043,747	3,006,488	5,860,840	1,949	158,036	53	
	金融業, 保険業	1,607,365	1,584,141	1,580,960	1,579,951	1,588,096	9,070,198	5,711	580,153	365	
	不動産業, 物品賃貸業	1,516,973	1,480,589	1,460,541	1,493,857	1,487,977	5,633,581	3,786	427,718	287	
	運輸業, 郵便業	3,572,795	3,631,237	3,617,598	3,634,243	3,613,941	14,126,371	3,909	488,766	135	
	電気・ガス・熱供給・水道業	156,944	158,873	156,942	155,361	157,030	1,287,422	8,199	80,197	511	
	情報通信業	1,996,949	2,257,498	2,051,007	2,067,613	2,093,246	11,172,143	5,337	634,103	303	
	学術研究, 専門・技術サービス業, 教育, 学習支援業	3,184,956	3,281,742	3,213,379	3,303,716	3,245,940	12,700,239	3,913	696,299	215	
	医療, 福祉	8,523,192	8,592,641	8,535,860	8,569,075	8,555,142	35,448,582	4,144	2,110,514	247	
	複合サービス事業	630,295	626,964	604,489	618,953	620,188	2,629,213	4,239	71,364	115	
	サービス業	9,586,686	9,637,849	9,648,264	9,712,415	9,646,285	29,769,327	3,086	1,211,373	126	
	農林水産・鉱業	805,853	753,476	760,364	723,978	760,914	1,666,106	2,190	59,319	78	
合 計		59,437,251	60,006,051	59,463,675	59,897,205	59,700,868	231,604,645	3,879	11,139,472	187	

(注) 1 平均給与額＝給与総額÷年間月平均給与所得者数

2 平均税額＝税額総額÷年間月平均給与所得者数

第2表 給与所得者数・給与額・源泉徴収義務者数

その1 企業規模別・事業所規模別

事業所規模 企業規模		10人未満			10人以上	30人以上					計	合計
		1~4	5~9	30人以上		100人以上	500人以上	1,000人以上	5,000人以上			
										10人以上		
年間 月平均 給与 所得者 数	個人	人	人	人	人	人	人	人	人	人	人	人
	2,000万円未満	2,326,313	1,365,767	960,546	520,550	102,032	13,768	-	-	-	115,800	2,962,663
	2,000万円以上	2,673,636	1,110,279	1,563,357	3,023,948	2,995,638	1,913,602	432,039	441,882	247,082	6,030,243	11,727,827
	5,000万円 "	312,072	60,901	251,171	1,096,981	1,914,147	2,127,029	527,166	522,527	121,180	5,212,049	6,621,102
	1億円 "	84,981	24,066	60,915	225,120	1,014,864	2,353,477	761,717	1,018,258	345,167	5,493,483	5,803,584
	10億円 "	19,297	6,639	12,658	133,213	484,234	2,387,484	1,035,901	2,040,686	985,021	6,933,326	7,085,836
	計	3,500	940	2,560	18,781	47,807	472,968	990,756	3,147,181	4,533,709	9,192,421	9,214,702
	その他の法人	3,093,486	1,202,825	1,890,661	4,498,043	6,456,690	9,254,560	3,747,579	7,170,534	6,232,159	32,861,522	40,453,051
	合計	3,314,948	1,409,846	1,905,102	3,073,108	2,763,107	3,730,655	1,409,648	1,443,789	549,899	9,897,098	16,285,154
	合計	8,734,747	3,978,438	4,756,309	8,091,701	9,321,829	12,998,983	5,157,227	8,614,323	6,782,058	42,874,420	59,700,868
給 与 支 給 総 額	個人	百万円	百万円	百万円	百万円	百万円	百万円	百万円	百万円	百万円	百万円	百万円
	2,000万円未満	5,340,568	3,077,898	2,262,669	919,416	150,957	50,272	-	-	-	201,230	6,461,213
	2,000万円以上	9,515,132	3,867,260	5,647,871	10,679,751	9,888,192	5,098,861	1,147,667	876,433	324,383	17,335,536	37,530,419
	5,000万円 "	1,240,403	202,936	1,037,467	4,444,975	7,717,541	6,916,028	1,414,568	1,156,972	212,680	17,417,790	23,103,168
	1億円 "	430,890	143,699	287,191	982,181	4,359,233	9,036,719	2,445,531	2,670,269	646,957	19,158,708	20,571,779
	10億円 "	88,250	34,073	54,177	921,778	3,301,264	11,769,536	4,803,458	7,282,718	2,369,623	29,526,600	30,536,628
	計	25,824	5,144	20,680	108,314	319,612	3,018,478	6,057,414	18,938,462	21,728,623	50,062,589	50,196,727
	その他の法人	11,300,499	4,253,112	7,047,387	17,137,000	25,585,841	35,839,623	15,868,638	30,924,854	25,282,266	133,501,222	161,938,721
	合計	16,084,365	9,806,785	6,277,579	10,983,127	8,613,899	13,114,174	5,566,736	6,273,445	2,568,965	36,137,219	63,204,711
	合計	32,725,431	17,137,796	15,587,636	29,039,543	34,350,698	49,004,069	21,435,374	37,198,299	27,851,231	169,839,671	231,604,645
平 均 給 与	個人	千円	千円	千円	千円	千円	千円	千円	千円	千円	千円	千円
	2,000万円未満	2,296	2,254	2,356	1,766	1,480	3,651	-	-	-	1,738	2,181
	2,000万円以上	3,559	3,483	3,613	3,532	3,301	2,665	2,656	1,983	1,313	2,875	3,200
	5,000万円 "	3,975	3,332	4,131	4,052	4,032	3,251	2,683	2,214	1,755	3,342	3,489
	1億円 "	5,070	5,971	4,715	4,363	4,295	3,840	3,211	2,622	1,874	3,488	3,545
	10億円 "	4,573	5,132	4,280	6,920	6,817	4,930	4,637	3,569	2,406	4,259	4,310
	計	7,378	5,472	8,078	5,767	6,685	6,382	6,114	6,018	4,793	5,446	5,447
	その他の法人	3,653	3,536	3,727	3,810	3,963	3,873	4,234	4,313	4,057	4,063	4,003
	合計	4,852	6,956	3,295	3,574	3,117	3,515	3,949	4,345	4,672	3,651	3,881
	合計	3,747	4,308	3,277	3,589	3,685	3,770	4,156	4,318	4,107	3,961	3,879
源 泉 徴 収 義 務 者 数	個人	件	件	件	件	件	件	件	件	件	件	件
	2,000万円未満	973,360	802,994	170,366	39,610	2,614	94	-	-	-	2,708	1,015,678
	2,000万円以上	753,453	489,568	263,885	191,408	62,395	10,557	627	258	24	73,861	1,018,722
	5,000万円 "	64,925	25,277	39,648	63,731	38,012	10,748	795	318	16	49,889	178,545
	1億円 "	18,664	8,961	9,703	12,503	18,548	11,389	1,095	564	31	31,627	62,794
	10億円 "	5,494	3,367	2,127	7,053	8,224	10,219	1,479	1,147	96	21,165	33,712
	計	1,511	812	699	888	609	1,374	1,380	1,475	320	5,158	7,557
	その他の法人	844,047	527,985	316,062	275,583	127,788	44,287	5,376	3,762	487	181,700	1,301,330
	合計	951,911	631,183	320,728	192,372	57,639	18,725	2,051	813	63	79,291	1,223,574
	合計	2,769,318	1,962,162	807,156	507,565	188,041	63,106	7,427	4,575	550	263,699	3,540,582

第2表 給与所得者数・給与額・源泉徴収義務者数(続)

その2 業種別・事業所規模別

業種	事業所規模	10人未満			10人以上	30人以上					計	合計
		10人未満		10人以上		30人以上						
		1~4	5~9			30人以上	100人以上	500人以上	1,000人以上	5,000人以上		
業種	人	人	人	人	人	人	人	人	人	人	人	人
年間 月平均 給与 所得者 数	建設業	1,591,545	660,426	931,119	1,123,169	593,036	387,106	119,914	239,796	169,902	1,509,754	4,224,468
	製造業	896,854	357,163	539,691	1,338,658	1,850,787	2,721,956	1,082,853	1,830,535	1,279,601	8,765,732	11,001,244
	卸売業、小売業	1,283,506	588,290	695,216	1,111,047	1,467,686	1,816,671	745,801	1,497,818	1,777,380	7,305,356	9,699,909
	宿泊業、飲食サービス業	415,578	148,918	266,660	388,519	382,567	429,806	210,366	519,253	660,499	2,202,491	3,006,488
	金融業、保険業	81,250	35,824	45,426	34,017	86,065	258,544	169,271	495,769	463,180	1,472,829	1,588,096
	不動産業、物品賃貸業	735,186	556,819	178,367	146,895	157,893	141,978	58,904	175,798	71,323	605,896	1,487,977
	運輸業、郵便業	130,041	40,377	89,664	460,376	760,747	867,547	276,463	535,638	583,129	3,023,524	3,613,941
	電気・ガス・熱供給・水道業	600	586	14	228	468	11,975	-	13,095	130,664	156,202	157,030
	情報通信業	168,138	83,091	85,047	209,668	259,948	562,599	254,371	395,901	242,621	1,715,440	2,093,246
	学術研究、専門・技術サービス業、 教育、学習支援業	458,800	201,420	257,380	505,641	484,440	622,248	292,791	514,941	367,079	2,281,499	3,245,940
	医療、福祉	857,400	193,826	663,574	1,431,193	1,703,392	2,654,280	931,088	828,064	149,725	6,266,549	8,555,142
	複合サービス事業	50,016	31,883	18,133	43,285	49,787	188,032	125,763	144,011	19,294	526,887	620,188
	サービス業	1,612,940	783,151	829,789	1,131,282	1,447,525	2,289,928	881,686	1,415,263	867,661	6,902,063	9,646,285
	農林水産・鉱業	452,893	296,664	156,229	167,823	77,488	46,313	7,956	8,441	-	140,198	760,914
合計	8,734,747	3,978,438	4,756,309	8,091,701	9,321,829	12,998,983	5,157,227	8,614,323	6,782,058	42,874,420	59,700,868	
給与 支給 総額	建設業	5,493,118	2,061,754	3,431,365	4,871,919	2,813,370	2,042,388	812,036	1,662,313	1,327,013	8,657,121	19,022,158
	製造業	2,889,892	1,044,069	1,845,823	4,801,330	7,154,470	12,132,276	5,495,090	10,911,299	8,932,640	44,625,775	52,316,996
	卸売業、小売業	3,987,746	1,754,860	2,232,886	3,593,879	4,908,869	6,898,087	2,596,764	5,101,936	3,814,189	23,319,844	30,901,469
	宿泊業、飲食サービス業	750,538	259,739	490,799	970,821	1,217,042	841,357	419,258	862,379	799,445	4,139,481	5,860,840
	金融業、保険業	274,542	128,965	145,577	126,285	446,529	1,482,690	1,058,381	2,779,442	2,902,329	8,669,371	9,070,198
	不動産業、物品賃貸業	2,431,892	1,799,966	631,926	537,853	646,479	648,768	341,955	778,864	247,771	2,663,836	5,633,581
	運輸業、郵便業	407,683	124,552	283,131	1,474,865	2,898,492	3,344,736	1,110,756	2,174,314	2,715,525	12,243,823	14,126,371
	電気・ガス・熱供給・水道業	2,445	2,368	78	1,536	3,473	71,184	-	119,388	1,089,395	1,283,440	1,287,422
	情報通信業	663,261	322,801	340,461	1,023,495	1,386,226	2,678,380	1,416,627	2,655,003	1,349,151	9,485,387	11,172,143
	学術研究、専門・技術サービス業、 教育、学習支援業	1,523,448	692,917	830,531	1,713,013	1,867,644	2,476,655	1,401,331	2,104,341	1,613,808	9,463,778	12,700,239
	医療、福祉	8,600,415	6,286,938	2,313,476	5,122,220	4,985,802	8,988,922	3,646,516	3,566,348	538,360	21,725,947	35,448,582
	複合サービス事業	160,220	88,129	72,091	680,853	172,205	667,814	417,697	457,590	72,835	1,788,141	2,629,213
	サービス業	4,703,873	2,093,690	2,610,183	3,734,618	5,636,332	6,571,430	2,686,441	3,987,864	2,448,768	21,330,835	29,769,327
	農林水産・鉱業	836,358	477,049	359,308	386,857	213,766	159,383	32,523	37,220	-	442,892	1,666,106
合計	32,725,431	17,137,796	15,587,636	29,039,543	34,350,698	49,004,069	21,435,374	37,198,299	27,851,231	169,839,671	231,604,645	
平均 給与	建設業	3,451	3,122	3,685	4,338	4,744	5,276	6,772	6,932	7,810	5,734	4,503
	製造業	3,222	2,923	3,420	3,587	3,866	4,457	5,075	5,961	6,981	5,091	4,756
	卸売業、小売業	3,107	2,983	3,212	3,235	3,345	3,797	3,482	3,406	2,146	3,192	3,186
	宿泊業、飲食サービス業	1,806	1,744	1,841	2,499	3,181	1,958	1,993	1,661	1,210	1,879	1,949
	金融業、保険業	3,379	3,600	3,205	3,712	5,188	5,735	6,253	5,606	6,266	5,886	5,711
	不動産業、物品賃貸業	3,308	3,233	3,543	3,661	4,094	4,569	5,805	4,430	3,474	4,397	3,786
	運輸業、郵便業	3,135	3,085	3,158	3,204	3,810	3,855	4,018	4,059	4,657	4,050	3,909
	電気・ガス・熱供給・水道業	4,076	4,040	5,556	6,738	7,421	5,944	-	9,117	8,337	8,217	8,199
	情報通信業	3,945	3,885	4,003	4,882	5,333	4,761	5,569	6,706	5,561	5,529	5,337
	学術研究、専門・技術サービス業、 教育、学習支援業	3,321	3,440	3,227	3,388	3,855	3,980	4,786	4,087	4,396	4,148	3,913
	医療、福祉	10,031	32,436	3,486	3,579	2,927	3,387	3,916	4,307	3,596	3,467	4,144
	複合サービス事業	3,203	2,764	3,976	15,730	3,459	3,552	3,321	3,177	3,775	3,394	4,239
	サービス業	2,916	2,673	3,146	3,301	3,894	2,870	3,047	2,818	2,822	3,091	3,086
	農林水産・鉱業	1,847	1,608	2,300	2,305	2,759	3,441	4,088	4,409	-	3,159	2,190
合計	3,747	4,308	3,277	3,589	3,685	3,770	4,156	4,318	4,107	3,961	3,879	
源泉 徴収 義務 者数	建設業	480,110	319,808	160,302	74,756	13,439	2,129	166	152	17	15,903	570,769
	製造業	245,407	156,673	88,734	79,801	36,783	13,604	1,539	880	99	52,905	378,113
	卸売業、小売業	393,703	275,365	118,338	73,523	30,950	8,722	1,043	736	130	41,581	508,807
	宿泊業、飲食サービス業	124,054	80,590	43,464	25,319	7,519	2,122	322	289	46	10,298	159,671
	金融業、保険業	21,581	14,768	6,813	2,539	1,490	1,033	231	216	37	3,007	27,127
	不動産業、物品賃貸業	329,701	299,397	30,304	10,595	3,297	682	86	106	10	4,181	344,477
	運輸業、郵便業	36,738	20,867	15,871	25,603	14,526	4,294	416	286	37	19,559	81,900
	電気・ガス・熱供給・水道業	619	617	2	9	6	33	-	8	13	60	688
	情報通信業	55,651	40,230	15,421	11,867	4,932	2,554	373	253	21	8,133	75,651
	学術研究、専門・技術サービス業、 教育、学習支援業	148,724	104,706	44,018	29,655	9,540	3,155	408	283	47	13,433	191,812
	医療、福祉	190,378	79,772	110,606	85,972	34,140	13,367	1,377	479	16	49,379	325,729
	複合サービス事業	17,454	14,169	3,285	2,470	858	717	190	70	2	1,837	21,761
	サービス業	572,971	431,856	141,115	72,795	28,829	10,458	1,262	811	75	41,435	687,201
	農林水産・鉱業	152,227	123,344	28,883	12,661	1,732	236	14	6	-	1,988	166,876
合計	2,769,318	1,962,162	807,156	507,565	188,041	63,106	7,427	4,575	550	263,699	3,540,582	

その3 業種別・企業規模別

業種	企業規模		株式会社（資本階級別）					その他の法人	合計	
	個人		2,000万円未満	2,000万円以上	5,000万円以上	1億円以上	10億円以上			計
	人	人	人	人	人	人	人	人	人	
年間月平均給与と所得者数	建設業	312,510	1,221,879	961,623	286,460	257,654	440,560	3,168,176	743,782	4,224,468
	製造業	194,948	1,997,198	1,367,770	1,403,137	1,839,014	3,265,769	9,872,888	933,408	11,001,244
	卸売業、小売業	374,756	2,192,760	1,208,679	1,300,065	1,694,979	1,733,669	8,130,152	1,195,001	9,699,909
	宿泊業、飲食サービス業	311,320	916,466	281,571	286,320	372,384	462,271	2,319,012	376,156	3,006,488
	金融業、保険業	4,338	57,817	28,224	14,117	93,219	877,218	1,070,595	513,163	1,588,096
	不動産業、物品賃貸業	82,071	416,066	111,875	147,930	188,981	207,431	1,072,283	333,623	1,487,977
	運輸業、郵便業	15,138	847,782	628,113	489,951	481,074	796,009	3,242,929	355,874	3,613,941
	電気・ガス・熱供給・水道業	-	572	-	-	9,128	147,330	157,030	-	157,030
	情報通信業	5,791	354,792	216,940	322,114	605,650	472,930	1,972,426	115,029	2,093,246
	学術研究、専門・技術サービス業、教育、学習支援業	186,594	474,670	198,367	185,321	199,224	138,539	1,196,121	1,863,225	3,245,940
	医療、福祉	686,603	593,473	95,197	114,483	139,583	53,613	996,349	6,872,190	8,555,142
	複合サービス事業	3,962	-	11,907	-	10,777	10,346	33,030	583,196	620,188
	サービス業	448,620	2,565,293	1,486,378	1,229,915	1,191,216	598,613	7,071,415	2,126,250	9,646,285
農林水産・鉱業	336,012	89,059	24,458	23,771	2,953	10,404	150,645	274,257	760,914	
合計	2,962,663	11,727,827	6,621,102	5,803,584	7,085,836	9,214,702	40,453,051	16,285,154	59,700,868	
給与と支払総額	建設業	764,145	4,981,898	4,335,252	1,432,716	1,474,497	3,357,635	15,581,998	2,676,015	19,022,158
	製造業	394,393	7,174,473	5,259,247	5,695,796	9,016,571	21,595,127	48,741,214	3,181,389	52,316,996
	卸売業、小売業	593,553	6,863,862	3,992,114	4,595,315	6,000,902	5,729,421	27,181,614	3,126,303	30,901,469
	宿泊業、飲食サービス業	374,820	1,850,049	445,483	596,287	1,183,605	693,368	4,768,793	717,227	5,860,840
	金融業、保険業	7,646	203,599	94,252	85,779	456,363	5,579,670	6,419,663	2,642,889	9,070,198
	不動産業、物品賃貸業	183,422	1,465,857	461,075	541,360	923,806	1,099,854	4,491,951	958,209	5,633,581
	運輸業、郵便業	52,421	2,997,106	2,215,834	1,803,151	1,949,086	3,978,898	12,944,075	1,129,874	14,126,371
	電気・ガス・熱供給・水道業	-	2,219	-	-	53,061	1,232,141	1,287,422	-	1,287,422
	情報通信業	12,888	1,510,411	1,080,327	1,318,200	3,323,600	3,184,193	10,416,731	742,524	11,172,143
	学術研究、専門・技術サービス業、教育、学習支援業	612,105	1,547,013	778,795	674,051	1,018,472	749,366	4,767,697	7,320,437	12,700,239
	医療、福祉	1,822,083	1,404,440	235,781	308,143	410,163	193,499	2,552,026	31,074,473	35,448,582
	複合サービス事業	5,361	-	29,973	-	33,678	43,553	107,203	2,516,649	2,629,213
	サービス業	986,357	7,264,840	4,087,425	3,451,332	4,679,723	2,692,955	22,176,274	6,606,695	29,769,327
農林水産・鉱業	652,019	264,651	87,611	69,650	13,100	67,046	502,059	512,028	1,666,106	
合計	6,461,213	37,530,419	23,103,168	20,571,779	30,536,628	50,196,727	161,938,721	63,204,711	231,604,645	
平均給与	建設業	2,445	4,077	4,508	5,001	5,723	7,621	4,918	3,598	4,503
	製造業	2,023	3,592	3,845	4,059	4,903	6,613	4,937	3,408	4,756
	卸売業、小売業	1,584	3,130	3,303	3,535	3,540	3,305	3,343	2,616	3,186
	宿泊業、飲食サービス業	1,204	2,019	1,582	2,083	3,178	1,500	2,056	1,907	1,949
	金融業、保険業	1,763	3,521	3,339	6,076	4,896	6,361	5,996	5,150	5,711
	不動産業、物品賃貸業	2,235	3,523	4,121	3,660	4,888	5,302	4,189	2,872	3,786
	運輸業、郵便業	3,463	3,535	3,528	3,680	4,052	4,999	3,991	3,175	3,909
	電気・ガス・熱供給・水道業	-	3,880	-	-	5,813	8,363	8,199	-	8,199
	情報通信業	2,226	4,257	4,980	4,092	5,488	6,733	5,281	6,455	5,337
	学術研究、専門・技術サービス業、教育、学習支援業	3,280	3,259	3,926	3,637	5,112	5,409	3,986	3,929	3,913
	医療、福祉	2,654	2,366	2,477	2,692	2,938	3,609	2,561	4,522	4,144
	複合サービス事業	1,353	-	2,517	-	3,125	4,210	3,246	4,315	4,239
	サービス業	2,199	2,832	2,750	2,806	3,929	4,499	3,136	3,107	3,086
農林水産・鉱業	1,940	2,972	3,582	2,930	4,436	6,444	3,333	1,867	2,190	
合計	2,181	3,200	3,489	3,545	4,310	5,447	4,003	3,881	3,879	
源泉徴収義務者数	建設業	145,292	195,195	55,982	7,277	1,208	931	260,593	164,884	570,769
	製造業	74,913	128,818	33,449	14,623	9,684	3,136	189,710	113,490	378,113
	卸売業、小売業	99,442	200,243	28,336	9,170	5,439	707	243,895	165,470	508,807
	宿泊業、飲食サービス業	89,717	28,378	3,156	1,157	1,030	118	33,839	36,115	159,671
	金融業、保険業	2,645	7,461	447	1,366	1,470	666	11,410	13,072	27,127
	不動産業、物品賃貸業	71,217	112,419	15,240	9,280	3,231	624	140,794	132,466	344,477
	運輸業、郵便業	8,693	28,221	10,498	4,761	1,767	349	45,596	27,611	81,900
	電気・ガス・熱供給・水道業	-	611	-	-	20	57	688	-	688
	情報通信業	3,272	48,806	4,724	3,168	2,724	461	59,883	12,496	75,651
	学術研究、専門・技術サービス業、教育、学習支援業	60,712	56,537	5,615	2,552	1,591	94	66,389	64,711	191,812
	医療、福祉	129,870	29,071	1,459	407	1,026	15	31,978	163,881	325,729
	複合サービス事業	1,945	-	315	-	105	3	423	19,393	21,761
	サービス業	199,137	170,964	18,852	8,577	4,397	372	203,162	284,902	687,201
農林水産・鉱業	128,823	11,998	472	456	20	24	12,970	25,083	166,876	
合計	1,015,678	1,018,722	178,545	62,794	33,712	7,557	1,301,330	1,223,574	3,540,582	

第3表 給与階級別の総括表

その1 1年を通じて勤務した給与所得者

性・給与階級	区分 平均年齢	平均勤続 年数	給与所得 者数	給料・手当		賞与		給与		
				総額	平均	総額	平均	総額	平均	
	歳	年	人	百万円	千円	百万円	千円	百万円	千円	
男	100万円以下	48.3	7.8	1,152,014	868,877	754	19,034	17	887,911	771
	200 "	55.3	10.9	2,173,859	3,169,373	1,458	72,646	33	3,242,019	1,491
	300 "	49.5	11.0	3,314,288	7,987,108	2,410	451,808	136	8,438,917	2,546
	400 "	43.7	9.9	5,016,891	15,751,000	3,140	1,958,370	390	17,709,370	3,530
	500 "	42.8	11.6	5,318,662	20,336,584	3,824	3,524,974	663	23,861,557	4,486
	600 "	44.2	14.4	4,096,177	18,622,136	4,546	3,840,690	938	22,462,825	5,484
	700 "	45.6	16.9	2,736,332	14,250,826	5,208	3,474,776	1,270	17,725,602	6,478
	800 "	47.9	19.4	1,949,006	11,566,337	5,934	2,994,961	1,537	14,561,299	7,471
	900 "	48.9	20.8	1,364,911	9,093,447	6,662	2,461,521	1,803	11,554,969	8,466
	1,000 "	49.6	21.7	908,353	6,699,076	7,375	1,903,949	2,096	8,603,024	9,471
	1,500 "	51.3	22.1	1,661,419	15,171,272	9,132	4,444,322	2,675	19,615,595	11,807
	2,000 "	54.3	20.3	382,520	5,460,195	14,274	1,183,053	3,093	6,643,248	17,367
	2,500 "	55.0	19.5	112,026	2,159,845	19,280	333,131	2,974	2,492,976	22,254
	2,500万円超	57.1	21.8	136,397	5,044,725	36,986	794,172	5,823	5,838,898	42,808
	計	46.7	13.9	30,322,855	136,180,802	4,491	27,457,407	906	163,638,209	5,397
女	100万円以下	50.7	8.1	3,415,618	2,755,733	807	38,687	11	2,794,421	818
	200 "	51.2	9.9	5,258,256	7,261,291	1,381	231,699	44	7,492,990	1,425
	300 "	45.3	9.1	4,523,431	10,318,627	2,281	1,011,032	224	11,329,659	2,505
	400 "	41.5	9.0	3,890,322	11,363,442	2,921	2,168,156	557	13,531,598	3,478
	500 "	42.2	11.2	2,333,300	8,377,957	3,591	2,005,247	859	10,383,204	4,450
	600 "	44.8	14.3	1,231,862	5,384,754	4,371	1,332,829	1,082	6,717,583	5,453
	700 "	46.6	17.3	660,281	3,328,330	5,041	929,465	1,408	4,257,795	6,448
	800 "	48.9	18.7	365,619	2,172,080	5,941	553,512	1,514	2,725,592	7,455
	900 "	49.6	19.5	177,156	1,181,794	6,671	320,691	1,810	1,502,485	8,481
	1,000 "	49.0	18.6	103,295	782,965	7,580	195,036	1,888	978,001	9,468
	1,500 "	51.5	18.5	188,946	1,839,263	9,734	394,963	2,090	2,234,226	11,825
	2,000 "	55.9	21.2	53,583	713,737	13,320	190,509	3,555	904,247	16,876
	2,500 "	55.3	16.9	11,933	242,637	20,333	21,866	1,832	264,503	22,166
	2,500万円超	59.0	21.6	14,500	499,733	34,464	71,681	4,944	571,414	39,408
	計	46.7	10.3	22,228,102	56,222,343	2,529	9,465,374	426	65,687,717	2,955
計	100万円以下	50.1	8.0	4,567,632	3,624,611	794	57,721	13	3,682,332	806
	200 "	52.4	10.2	7,432,115	10,430,664	1,403	304,345	41	10,735,009	1,444
	300 "	47.1	9.9	7,837,719	18,305,736	2,336	1,462,840	187	19,768,576	2,522
	400 "	42.7	9.5	8,907,213	27,114,441	3,044	4,126,526	463	31,240,968	3,507
	500 "	42.6	11.5	7,651,962	28,714,541	3,753	5,530,221	723	34,244,762	4,475
	600 "	44.3	14.4	5,328,039	24,006,890	4,506	5,173,519	971	29,180,409	5,477
	700 "	45.8	16.9	3,396,613	17,579,156	5,175	4,404,241	1,297	21,983,397	6,472
	800 "	48.0	19.3	2,314,625	13,738,417	5,935	3,548,473	1,533	17,286,890	7,469
	900 "	49.0	20.7	1,542,067	10,275,242	6,663	2,782,212	1,804	13,057,454	8,468
	1,000 "	49.6	21.4	1,011,648	7,482,040	7,396	2,098,985	2,075	9,581,025	9,471
	1,500 "	51.3	21.8	1,850,365	17,010,536	9,193	4,839,285	2,615	21,849,821	11,808
	2,000 "	54.5	20.4	436,103	6,173,932	14,157	1,373,562	3,150	7,547,494	17,307
	2,500 "	55.1	19.2	123,959	2,402,482	19,381	354,997	2,864	2,757,479	22,245
	2,500万円超	57.3	21.8	150,897	5,544,458	36,743	865,853	5,738	6,410,311	42,481
	計	46.7	12.4	52,550,957	192,403,145	3,661	36,922,781	703	229,325,926	4,364

その2 1年未満勤続者

性・給与階級	区分 平均年齢	平均勤続 年数	給与所得 者数	給料・手当		賞与		給与		
				総額	平均	総額	平均	総額	平均	
	歳	年	人	百万円	千円	百万円	千円	百万円	千円	
男	100万円以下	41.5	-	1,922,219	556,451	289	7,159	4	563,610	293
	200 "	38.2	-	365,142	531,270	1,455	23,963	66	555,233	1,521
	300 "	33.2	-	427,176	959,345	2,246	99,793	234	1,059,138	2,479
	400 "	37.4	-	239,517	756,094	3,157	67,945	284	824,039	3,440
	500 "	41.0	-	99,424	401,975	4,043	37,082	373	439,058	4,416
	600 "	44.0	-	46,195	231,728	5,016	20,928	453	252,657	5,469
	700 "	44.6	-	25,939	148,260	5,716	18,397	709	166,657	6,425
	800 "	48.1	-	17,570	112,851	6,423	17,655	1,005	130,506	7,428
	900 "	49.3	-	10,095	75,886	7,517	8,973	889	84,859	8,406
	1,000 "	46.9	-	8,327	70,790	8,501	8,338	1,001	79,128	9,503
	1,500 "	51.1	-	21,218	230,895	10,882	19,458	917	250,353	11,799
	2,000 "	49.0	-	7,029	109,043	15,513	9,428	1,341	118,471	16,855
	2,500 "	50.5	-	2,193	46,520	21,213	2,016	919	48,535	22,132
	2,500万円超	53.2	-	827	27,396	33,127	3,847	4,651	31,243	37,778
	計	39.9	-	3,192,871	4,258,503	1,334	344,982	108	4,603,486	1,442
女	100万円以下	41.7	-	3,136,795	986,398	314	15,460	5	1,001,857	319
	200 "	36.6	-	479,455	688,813	1,437	30,262	63	719,075	1,500
	300 "	32.6	-	392,888	863,389	2,198	95,996	244	959,385	2,442
	400 "	36.7	-	121,558	371,387	3,055	40,583	334	411,970	3,389
	500 "	39.8	-	31,878	127,828	4,010	13,225	415	141,054	4,425
	600 "	37.9	-	11,223	56,108	4,999	5,524	492	61,632	5,492
	700 "	43.9	-	5,096	30,378	5,961	3,198	628	33,576	6,589
	800 "	44.2	-	2,113	12,750	6,034	3,118	1,476	15,867	7,509
	900 "	42.9	-	1,776	13,688	7,707	1,300	732	14,988	8,439
	1,000 "	38.6	-	762	6,358	8,343	723	949	7,081	9,293
	1,500 "	41.7	-	1,866	20,106	10,775	1,717	920	21,823	11,695
	2,000 "	40.0	-	718	12,782	17,802	1,117	1,556	13,899	19,358
	2,500 "	41.3	-	58	1,062	18,306	76	1,303	1,137	19,610
	2,500万円超	45.2	-	52	1,469	28,241	146	2,811	1,615	31,052
	計	40.1	-	4,186,238	3,192,514	763	212,446	51	3,404,960	813
計	100万円以下	41.6	-	5,059,014	1,542,849	305	22,618	4	1,565,467	309
	200 "	37.3	-	844,597	1,220,082	1,445	54,225	64	1,274,307	1,509
	300 "	32.9	-	820,064	1,822,734	2,223	195,789	239	2,018,523	2,461
	400 "	37.2	-	361,075	1,127,481	3,123	108,528	301	1,236,009	3,423
	500 "	40.7	-	131,302	529,803	4,035	50,308	383	580,111	4,418
	600 "	42.8	-	57,418	287,836	5,013	26,452	461	314,288	5,474
	700 "	44.5	-	31,035	178,638	5,756	21,596	696	200,233	6,452
	800 "	47.7	-	19,683	125,600	6,381	20,773	1,055	146,373	7,437
	900 "	48.3	-	11,871	89,574	7,546	10,273	865	99,847	8,411
	1,000 "	46.2	-	9,089	77,148	8,488	9,061	997	86,209	9,485
	1,500 "	50.3	-	23,084	251,001	10,873	21,175	917	272,176	11,791
	2,000 "	48.1	-	7,747	121,825	15,725	10,546	1,361	132,370	17,087
	2,500 "	50.2	-	2,251	47,581	21,138	2,091	929	49,673	22,067
	2,500万円超	52.8	-	879	28,864	32,838	3,993	4,543	32,857	37,380
	計	40.0	-	7,379,109	7,451,017	1,010	557,428	76	8,008,445	1,085

第3表 給与階級別の総括表(続)

その3 累年比較(給与所得者数)

(1年を通じて勤務した給与所得者)

年 分		平成21	22	23	24	25	26	27	28	29	30	令和元	
性・給与階級	性・給与階級												
	男	千人	千人	千人	千人	千人	千人	千人	千人	千人	千人	千人	千人
100万円以下		834	715	798	862	884	915	884	910	949	971	1,152	
200 "		2,151	1,962	1,971	2,078	2,051	2,098	2,068	2,074	1,966	1,932	2,174	
300 "		3,823	3,718	3,764	3,692	3,703	3,714	3,599	3,646	3,458	3,242	3,314	
400 "		5,431	5,322	5,435	5,238	5,150	5,138	5,190	5,222	5,231	5,089	5,017	
500 "		4,703	4,917	4,827	4,757	4,717	4,878	4,968	5,008	5,208	5,241	5,319	
600 "		3,317	3,478	3,390	3,460	3,571	3,582	3,660	3,666	3,899	3,979	4,096	
700 "		2,140	2,230	2,212	2,234	2,324	2,356	2,375	2,433	2,627	2,702	2,736	
800 "		1,500	1,605	1,567	1,609	1,645	1,657	1,696	1,750	1,861	1,901	1,949	
900 "		1,035	1,045	1,041	1,047	1,103	1,123	1,180	1,200	1,282	1,294	1,365	
1,000 "		647	689	667	710	698	752	778	822	845	839	908	
1,500 "		1,196	1,193	1,228	1,186	1,243	1,364	1,414	1,378	1,492	1,647	1,661	
2,000 "		244	253	252	238	267	284	302	304	302	355	383	
2,500 "		75	73	72	77	75	86	92	97	106	116	112	
2,500万円超		97	88	85	75	104	102	109	112	130	151	136	
計		27,193	27,286	27,308	27,262	27,535	28,050	28,314	28,622	29,357	29,457	30,323	
女		100万円以下	3,155	2,896	3,133	3,073	3,331	3,262	3,232	3,309	3,204	3,127	3,416
	200 "	4,859	4,879	4,791	4,887	4,933	5,116	5,125	5,030	4,734	4,950	5,258	
	300 "	4,077	4,287	4,202	4,105	4,117	4,315	4,203	4,314	4,353	4,375	4,523	
	400 "	2,717	2,904	2,944	2,948	2,943	3,103	3,189	3,314	3,435	3,579	3,890	
	500 "	1,460	1,607	1,581	1,578	1,684	1,755	1,809	1,943	2,099	2,241	2,333	
	600 "	757	797	820	816	902	920	969	997	1,078	1,169	1,232	
	700 "	324	364	366	371	410	448	462	470	500	588	660	
	800 "	194	188	195	202	234	238	250	271	276	310	366	
	900 "	113	116	112	101	125	126	135	145	143	156	177	
	1,000 "	63	51	61	65	72	69	76	84	81	93	103	
	1,500 "	108	101	110	109	125	120	125	142	135	157	189	
	2,000 "	24	23	22	22	25	22	34	32	36	38	54	
	2,500 "	7	9	6	10	10	9	9	10	9	12	12	
	2,500万円超	7	10	7	7	9	9	9	8	10	13	15	
	計	17,864	18,233	18,349	18,294	18,919	19,513	19,626	20,069	20,094	20,807	22,228	
	計	100万円以下	3,989	3,611	3,931	3,935	4,215	4,178	4,116	4,219	4,152	4,098	4,568
		200 "	7,010	6,841	6,762	6,965	6,984	7,214	7,192	7,104	6,699	6,882	7,432
300 "		7,899	8,004	7,965	7,796	7,820	8,029	7,802	7,961	7,812	7,617	7,838	
400 "		8,149	8,226	8,379	8,186	8,094	8,241	8,379	8,536	8,666	8,667	8,907	
500 "		6,163	6,524	6,408	6,335	6,401	6,633	6,777	6,951	7,308	7,482	7,652	
600 "		4,074	4,275	4,210	4,276	4,473	4,502	4,629	4,663	4,978	5,148	5,328	
700 "		2,464	2,594	2,578	2,605	2,734	2,804	2,837	2,902	3,127	3,290	3,397	
800 "		1,695	1,793	1,761	1,811	1,879	1,896	1,946	2,021	2,137	2,211	2,315	
900 "		1,148	1,161	1,153	1,148	1,228	1,250	1,314	1,345	1,425	1,449	1,542	
1,000 "		710	740	729	775	769	821	854	907	926	932	1,012	
1,500 "		1,303	1,294	1,338	1,295	1,368	1,483	1,539	1,519	1,628	1,804	1,850	
2,000 "		268	276	274	260	292	306	335	336	337	393	436	
2,500 "		82	82	78	87	85	95	101	107	115	128	124	
2,500万円超		104	98	92	81	113	111	117	120	140	164	151	
計		45,056	45,520	45,657	45,556	46,454	47,563	47,940	48,691	49,451	50,264	52,551	

その4 累年比較(給与所得者の構成比)

(1年を通じて勤務した給与所得者)

性・給与階級		年 分										
		平成21	22	23	24	25	26	27	28	29	30	令和元
男	100万円以下	3.1	2.6	2.9	3.2	3.2	3.3	3.1	3.2	3.2	3.3	3.8
	200 "	7.9	7.2	7.2	7.6	7.5	7.5	7.3	7.2	6.7	6.6	7.2
	300 "	14.1	13.6	13.8	13.5	13.4	13.2	12.7	12.7	11.8	11.0	10.9
	400 "	20.0	19.5	19.9	19.2	18.7	18.3	18.3	18.2	17.8	17.3	16.5
	500 "	17.3	18.0	17.7	17.4	17.1	17.4	17.5	17.5	17.7	17.8	17.5
	600 "	12.2	12.7	12.4	12.7	13.0	12.8	12.9	12.8	13.3	13.5	13.5
	700 "	7.9	8.2	8.1	8.2	8.4	8.4	8.4	8.5	8.9	9.2	9.0
	800 "	5.5	5.9	5.7	5.9	6.0	5.9	6.0	6.1	6.3	6.5	6.4
	900 "	3.8	3.8	3.8	3.8	4.0	4.0	4.2	4.2	4.4	4.4	4.5
	1,000 "	2.4	2.5	2.4	2.6	2.5	2.7	2.7	2.9	2.9	2.8	3.0
	1,500 "	4.4	4.4	4.5	4.3	4.5	4.9	5.0	4.8	5.1	5.6	5.5
	2,000 "	0.9	0.9	0.9	0.9	1.0	1.0	1.1	1.1	1.0	1.2	1.3
	2,500 "	0.3	0.3	0.3	0.3	0.3	0.3	0.3	0.3	0.4	0.4	0.4
	2,500万円超	0.4	0.3	0.3	0.3	0.4	0.4	0.4	0.4	0.4	0.5	0.4
	計	100.0	100.0	100.0	100.0	100.0	100.0	100.0	100.0	100.0	100.0	100.0
	女	100万円以下	17.7	15.9	17.1	16.8	17.6	16.7	16.5	16.5	15.9	15.0
200 "		27.2	26.8	26.1	26.7	26.1	26.2	26.1	25.1	23.6	23.8	23.7
300 "		22.8	23.5	22.9	22.4	21.8	22.1	21.4	21.5	21.7	21.0	20.4
400 "		15.2	15.9	16.0	16.1	15.6	15.9	16.2	16.5	17.1	17.2	17.5
500 "		8.2	8.8	8.6	8.6	8.9	9.0	9.2	9.7	10.4	10.8	10.5
600 "		4.2	4.4	4.5	4.5	4.8	4.7	4.9	5.0	5.4	5.6	5.5
700 "		1.8	2.0	2.0	2.0	2.2	2.3	2.4	2.3	2.5	2.8	3.0
800 "		1.1	1.0	1.1	1.1	1.2	1.2	1.3	1.4	1.4	1.5	1.6
900 "		0.6	0.6	0.6	0.6	0.7	0.6	0.7	0.7	0.7	0.7	0.8
1,000 "		0.4	0.3	0.3	0.4	0.4	0.4	0.4	0.4	0.4	0.4	0.5
1,500 "		0.6	0.6	0.6	0.6	0.7	0.6	0.6	0.7	0.7	0.8	0.9
2,000 "		0.1	0.1	0.1	0.1	0.1	0.1	0.2	0.2	0.2	0.2	0.2
2,500 "		0.0	0.1	0.0	0.1	0.1	0.0	0.0	0.0	0.0	0.1	0.1
2,500万円超		0.0	0.1	0.0	0.0	0.0	0.0	0.0	0.0	0.0	0.1	0.1
計		100.0	100.0	100.0	100.0	100.0	100.0	100.0	100.0	100.0	100.0	100.0
計		100万円以下	8.9	7.9	8.6	8.6	9.1	8.8	8.6	8.7	8.4	8.2
	200 "	15.6	15.0	14.8	15.3	15.0	15.2	15.0	14.6	13.5	13.7	14.1
	300 "	17.5	17.6	17.4	17.1	16.8	16.9	16.3	16.3	15.8	15.2	14.9
	400 "	18.1	18.1	18.4	18.0	17.4	17.3	17.5	17.5	17.5	17.2	16.9
	500 "	13.7	14.3	14.0	13.9	13.8	13.9	14.1	14.3	14.8	14.9	14.6
	600 "	9.0	9.4	9.2	9.4	9.6	9.5	9.7	9.6	10.1	10.2	10.1
	700 "	5.5	5.7	5.6	5.7	5.9	5.9	5.9	6.0	6.3	6.5	6.5
	800 "	3.8	3.9	3.9	4.0	4.0	4.0	4.1	4.2	4.3	4.4	4.4
	900 "	2.5	2.5	2.5	2.5	2.6	2.6	2.7	2.8	2.9	2.9	2.9
	1,000 "	1.6	1.6	1.6	1.7	1.7	1.7	1.8	1.9	1.9	1.9	1.9
	1,500 "	2.9	2.8	2.9	2.8	2.9	3.1	3.2	3.1	3.3	3.6	3.5
	2,000 "	0.6	0.6	0.6	0.6	0.6	0.6	0.7	0.7	0.7	0.8	0.8
	2,500 "	0.2	0.2	0.2	0.2	0.2	0.2	0.2	0.2	0.2	0.3	0.2
	2,500万円超	0.2	0.2	0.2	0.2	0.2	0.2	0.2	0.2	0.3	0.3	0.3
	計	100.0	100.0	100.0	100.0	100.0	100.0	100.0	100.0	100.0	100.0	100.0

第3表 給与階級別の総括表(続)

その5 累年比較(給与総額)

(1年を通じて勤務した給与所得者)

年 分		平成21	22	23	24	25	26	27	28	29	30	令和元
性・給与階級												
	百万円											
男	100万円以下	649,267	549,912	610,418	666,494	683,442	702,368	686,776	705,705	739,813	746,745	887,911
	200 "	3,267,877	3,014,990	3,027,426	3,177,010	3,119,161	3,197,922	3,143,282	3,153,916	2,973,241	2,915,634	3,242,019
	300 "	9,792,910	9,515,414	9,600,974	9,413,019	9,452,058	9,461,162	9,181,564	9,296,266	8,836,349	8,279,421	8,438,917
	400 "	19,049,471	18,708,540	19,111,406	18,465,235	18,153,045	18,091,068	18,298,465	18,385,265	18,463,676	17,979,314	17,709,370
	500 "	21,040,704	22,020,506	21,595,525	21,311,682	21,134,873	21,861,667	22,280,618	22,472,692	23,348,958	23,509,816	23,861,557
	600 "	18,211,394	19,071,577	18,583,077	18,971,583	19,580,630	19,637,866	20,060,609	20,100,854	21,369,057	21,836,079	22,462,825
	700 "	13,842,934	14,439,860	14,304,967	14,459,632	15,023,752	15,250,372	15,369,652	15,745,329	16,987,895	17,467,132	17,725,602
	800 "	11,190,160	11,978,826	11,675,713	12,004,165	12,277,855	12,371,263	12,657,535	13,063,665	13,885,298	14,188,114	14,561,299
	900 "	8,766,188	8,845,779	8,827,640	8,865,866	9,341,135	9,517,198	9,988,859	10,170,108	10,863,292	10,959,640	11,554,969
	1,000 "	6,134,479	6,530,592	6,317,672	6,723,045	6,612,594	7,124,782	7,369,819	7,794,766	8,006,590	7,954,981	8,603,024
	1,500 "	14,111,901	14,106,346	14,436,782	13,956,380	14,646,855	16,112,390	16,616,667	16,257,702	17,615,370	19,461,585	19,615,595
	2,000 "	4,191,011	4,378,254	4,323,399	4,113,586	4,582,573	4,867,049	5,180,907	5,218,265	5,224,531	6,112,020	6,643,248
	2,500 "	1,730,085	1,690,244	1,676,129	1,806,125	1,762,103	1,913,901	2,065,980	2,168,926	2,395,329	2,603,809	2,492,976
	2,500万円超	3,891,881	3,594,913	3,499,034	2,926,514	4,412,971	4,172,267	4,474,248	4,624,442	5,335,938	6,539,058	5,838,898
	計	135,870,261	138,445,753	137,590,165	136,860,337	140,783,048	144,281,276	147,374,981	149,157,902	156,045,337	160,553,348	163,638,209
女	100万円以下	2,596,762	2,384,383	2,582,499	2,524,915	2,751,144	2,681,045	2,667,970	2,722,727	2,644,394	2,572,352	2,794,421
	200 "	7,005,650	7,067,447	6,911,221	7,041,870	7,104,039	7,337,722	7,295,871	7,188,631	6,775,524	7,048,750	7,492,990
	300 "	10,162,755	10,677,200	10,462,373	10,245,729	10,269,625	10,746,539	10,446,458	10,768,324	10,883,117	10,941,903	11,329,659
	400 "	9,399,406	10,058,099	10,188,157	10,217,237	10,195,525	10,752,700	11,048,187	11,492,326	11,938,235	12,439,862	13,531,598
	500 "	6,503,858	7,166,814	7,044,611	7,017,886	7,490,577	7,825,650	8,053,728	8,665,274	9,357,047	9,980,020	10,383,204
	600 "	4,142,733	4,368,409	4,485,001	4,459,284	4,922,392	5,032,244	5,292,804	5,450,585	5,895,204	6,391,152	6,717,583
	700 "	2,089,543	2,351,401	2,362,296	2,390,746	2,638,894	2,888,549	2,981,198	3,028,122	3,230,178	3,799,682	4,257,795
	800 "	1,443,213	1,401,087	1,448,551	1,503,930	1,744,526	1,776,626	1,868,960	2,018,930	2,051,543	2,305,224	2,725,592
	900 "	959,307	983,972	948,808	859,963	1,055,604	1,069,777	1,137,642	1,226,821	1,208,387	1,317,375	1,502,485
	1,000 "	601,841	489,389	584,042	615,034	678,924	654,535	721,024	801,411	772,839	878,500	978,001
	1,500 "	1,276,272	1,182,128	1,310,732	1,293,687	1,488,019	1,427,250	1,472,234	1,686,068	1,628,092	1,855,059	2,234,226
	2,000 "	407,142	384,803	385,341	376,035	439,328	379,756	589,854	546,814	612,173	641,919	904,247
	2,500 "	150,749	207,889	130,523	218,941	238,238	194,937	205,439	217,435	215,139	267,658	264,503
	2,500万円超	265,021	376,742	311,594	225,223	349,959	355,676	378,302	327,826	459,506	535,295	571,414
	計	47,004,250	49,099,763	49,155,750	48,990,481	51,366,794	53,123,005	54,159,672	56,141,296	57,671,379	60,974,750	65,687,717
計	100万円以下	3,246,029	2,934,294	3,192,918	3,191,408	3,434,586	3,383,412	3,354,746	3,428,432	3,384,207	3,319,097	3,682,332
	200 "	10,273,527	10,082,437	9,938,648	10,218,880	10,223,199	10,535,644	10,439,153	10,342,547	9,748,765	9,964,383	10,735,009
	300 "	19,955,665	20,192,614	20,063,347	19,658,748	19,721,683	20,207,701	19,628,022	20,064,590	19,719,466	19,221,324	19,768,576
	400 "	28,448,877	28,766,640	29,299,563	28,682,472	28,348,570	28,843,768	29,346,652	29,877,591	30,401,911	30,419,176	31,240,968
	500 "	27,544,561	29,187,320	28,640,137	28,329,568	28,625,450	29,687,317	30,334,346	31,137,967	32,706,006	33,489,835	34,244,762
	600 "	22,354,126	23,439,986	23,068,078	23,430,868	24,503,022	24,670,110	25,353,413	25,551,439	27,264,261	28,227,231	29,180,409
	700 "	15,932,477	16,791,261	16,667,263	16,850,379	17,662,646	18,138,922	18,350,851	18,773,452	20,218,072	21,266,814	21,983,397
	800 "	12,633,373	13,379,913	13,124,264	13,508,096	14,022,381	14,147,889	14,526,496	15,082,595	15,936,842	16,493,339	17,286,890
	900 "	9,725,494	9,829,751	9,776,448	9,725,830	10,396,739	10,586,975	11,126,501	11,396,928	12,071,679	12,277,015	13,057,454
	1,000 "	6,736,320	7,019,981	6,901,714	7,338,079	7,291,518	7,779,317	8,090,843	8,596,178	8,779,429	8,833,481	9,581,025
	1,500 "	15,388,173	15,288,474	15,747,515	15,250,067	16,134,874	17,539,640	18,088,901	17,943,770	19,243,462	21,316,645	21,849,821
	2,000 "	4,598,153	4,763,058	4,708,741	4,489,622	5,021,901	5,246,806	5,770,761	5,765,079	5,836,704	6,753,939	7,547,494
	2,500 "	1,880,834	1,898,133	1,806,651	2,025,066	2,000,341	2,108,839	2,271,420	2,386,361	2,610,468	2,871,466	2,757,479
	2,500万円超	4,156,901	3,971,655	3,810,628	3,151,736	4,762,930	4,527,942	4,852,550	4,952,268	5,795,444	7,074,353	6,410,311
	計	182,874,511	187,545,516	186,745,914	185,850,818	192,149,841	197,404,281	201,534,654	205,299,197	213,716,716	221,528,097	229,325,926

その6 累年比較(平均給料・手当)

(1年を通じて勤務した給与所得者)

性・給与階級		年 分										
		平成21	22	23	24	25	26	27	28	29	30	令和元
男	100万円以下	千円 768	千円 756	千円 757	千円 766	千円 758	千円 757	千円 765	千円 764	千円 768	千円 758	千円 754
	200 "	1,489	1,502	1,506	1,499	1,485	1,494	1,487	1,489	1,481	1,477	1,458
	300 "	2,427	2,419	2,416	2,422	2,412	2,410	2,412	2,413	2,416	2,422	2,410
	400 "	3,157	3,153	3,155	3,168	3,156	3,156	3,148	3,149	3,141	3,153	3,140
	500 "	3,887	3,873	3,859	3,872	3,849	3,854	3,833	3,854	3,832	3,844	3,824
	600 "	4,646	4,634	4,605	4,610	4,575	4,572	4,554	4,563	4,538	4,546	4,546
	700 "	5,284	5,278	5,260	5,261	5,230	5,210	5,208	5,222	5,180	5,196	5,208
	800 "	6,039	6,050	5,982	6,026	6,006	5,942	5,932	5,957	5,907	5,929	5,934
	900 "	6,776	6,782	6,768	6,733	6,747	6,676	6,644	6,670	6,642	6,645	6,662
	1,000 "	7,567	7,612	7,450	7,529	7,443	7,366	7,387	7,373	7,363	7,383	7,375
	1,500 "	9,483	9,558	9,364	9,325	9,368	9,281	9,237	9,270	9,222	9,186	9,132
	2,000 "	15,124	15,095	14,642	14,639	14,628	14,507	14,434	14,322	14,487	14,306	14,274
	2,500 "	21,338	21,192	21,117	21,122	21,050	19,813	19,766	19,934	19,869	19,785	19,280
	2,500万円超	37,345	37,344	37,240	35,330	39,134	37,286	36,675	36,376	36,511	38,089	36,986
	計	4,283	4,335	4,282	4,267	4,331	4,336	4,370	4,381	4,442	4,551	4,491
女	100万円以下	810	810	813	811	814	810	814	812	815	812	807
	200 "	1,391	1,399	1,396	1,395	1,393	1,388	1,378	1,386	1,388	1,382	1,381
	300 "	2,250	2,250	2,242	2,263	2,257	2,255	2,254	2,265	2,277	2,281	2,281
	400 "	2,921	2,903	2,897	2,914	2,896	2,909	2,898	2,904	2,924	2,921	2,921
	500 "	3,644	3,643	3,617	3,618	3,625	3,619	3,591	3,609	3,603	3,607	3,591
	600 "	4,444	4,476	4,420	4,398	4,388	4,415	4,383	4,384	4,343	4,354	4,371
	700 "	5,103	5,144	5,123	5,100	5,116	5,067	5,065	5,086	5,081	5,067	5,041
	800 "	6,021	6,051	6,010	6,005	5,914	5,980	5,887	5,952	5,854	5,928	5,941
	900 "	6,960	7,092	6,906	6,733	6,849	6,904	6,768	6,773	6,789	6,772	6,671
	1,000 "	7,975	7,882	7,791	7,806	7,777	7,692	7,819	7,810	7,589	7,726	7,580
	1,500 "	10,318	9,993	10,421	10,142	10,233	10,088	9,685	10,018	10,211	9,716	9,734
	2,000 "	15,922	15,385	15,552	15,529	15,676	15,490	15,768	15,522	15,340	15,646	13,320
	2,500 "	21,952	21,123	21,292	21,895	22,078	21,682	21,074	20,615	21,127	20,968	20,333
	2,500万円超	35,548	35,085	40,099	32,070	35,608	37,299	42,074	36,316	43,342	37,988	34,464
	計	2,301	2,349	2,329	2,331	2,357	2,361	2,383	2,416	2,473	2,519	2,529
計	100万円以下	802	799	801	801	803	799	803	802	805	799	794
	200 "	1,421	1,429	1,428	1,426	1,420	1,419	1,409	1,416	1,415	1,409	1,403
	300 "	2,335	2,328	2,324	2,338	2,330	2,327	2,327	2,333	2,339	2,341	2,336
	400 "	3,079	3,065	3,064	3,077	3,062	3,063	3,053	3,054	3,055	3,058	3,044
	500 "	3,829	3,816	3,799	3,808	3,790	3,792	3,769	3,786	3,766	3,773	3,753
	600 "	4,608	4,605	4,569	4,570	4,537	4,540	4,518	4,525	4,496	4,503	4,506
	700 "	5,261	5,259	5,241	5,238	5,213	5,187	5,184	5,200	5,164	5,173	5,175
	800 "	6,037	6,050	5,985	6,024	5,995	5,946	5,926	5,956	5,900	5,929	5,935
	900 "	6,794	6,813	6,782	6,733	6,757	6,699	6,657	6,681	6,656	6,659	6,663
	1,000 "	7,603	7,631	7,479	7,552	7,474	7,393	7,426	7,413	7,383	7,417	7,396
	1,500 "	9,552	9,592	9,451	9,394	9,447	9,346	9,273	9,340	9,305	9,232	9,193
	2,000 "	15,195	15,119	14,716	14,713	14,720	14,578	14,569	14,436	14,577	14,434	14,157
	2,500 "	21,387	21,185	21,130	21,207	21,175	19,984	19,885	19,996	19,972	19,897	19,381
	2,500万円超	37,224	37,109	37,471	35,068	38,845	37,287	37,071	36,372	36,998	38,081	36,743
	計	3,497	3,539	3,497	3,490	3,527	3,526	3,556	3,571	3,642	3,710	3,661

第3表 給与階級別の総括表(続)

その7 累年比較(平均賞与)

(1年を通じて勤務した給与所得者)

年分		平成21	22	23	24	25	26	27	28	29	30	令和元
性・給与階級	千円	千円	千円	千円	千円	千円	千円	千円	千円	千円	千円	千円
	男	100万円以下	10	13	8	7	15	10	12	11	11	11
200 "		31	35	30	30	35	30	33	32	32	32	33
300 "		135	141	135	128	141	137	139	137	139	131	136
400 "		350	363	362	357	368	365	377	371	389	380	390
500 "		587	606	615	609	631	628	651	634	651	642	663
600 "		845	848	877	873	909	911	926	921	942	942	938
700 "		1,186	1,198	1,207	1,211	1,234	1,263	1,265	1,251	1,286	1,269	1,270
800 "		1,419	1,413	1,472	1,435	1,459	1,522	1,532	1,510	1,555	1,534	1,537
900 "		1,695	1,687	1,708	1,737	1,723	1,796	1,824	1,802	1,829	1,825	1,803
1,000 "		1,913	1,870	2,017	1,937	2,033	2,103	2,087	2,105	2,117	2,097	2,096
1,500 "		2,316	2,271	2,393	2,447	2,411	2,534	2,515	2,530	2,583	2,629	2,675
2,000 "		2,038	2,192	2,522	2,623	2,565	2,633	2,749	2,834	2,814	2,892	3,093
2,500 "		1,618	2,098	2,124	2,195	2,544	2,432	2,731	2,404	2,716	2,737	2,974
2,500万円超		2,979	3,474	4,152	3,898	3,347	3,596	4,433	4,937	4,502	5,288	5,823
計		713	739	757	753	782	808	836	831	873	899	906
女	100万円以下	13	13	12	11	11	11	12	11	10	11	11
	200 "	51	49	46	45	47	46	46	43	43	42	44
	300 "	243	241	248	233	237	235	231	231	223	220	224
	400 "	538	560	564	552	568	557	567	564	551	555	557
	500 "	810	817	840	829	824	840	862	849	854	847	859
	600 "	1,029	1,007	1,050	1,065	1,072	1,054	1,080	1,084	1,124	1,114	1,082
	700 "	1,346	1,307	1,332	1,351	1,326	1,378	1,382	1,361	1,381	1,394	1,408
	800 "	1,410	1,390	1,434	1,425	1,546	1,471	1,575	1,495	1,577	1,507	1,514
	900 "	1,520	1,378	1,562	1,752	1,615	1,555	1,677	1,702	1,672	1,700	1,810
	1,000 "	1,546	1,649	1,712	1,667	1,699	1,796	1,678	1,688	1,920	1,743	1,888
	1,500 "	1,552	1,686	1,523	1,719	1,697	1,833	2,076	1,895	1,808	2,127	2,090
	2,000 "	1,199	1,614	1,613	1,757	1,566	1,735	1,684	1,656	1,899	1,413	3,555
	2,500 "	892	1,459	1,201	1,004	1,041	924	1,307	1,926	1,687	1,270	1,832
	2,500万円超	2,382	1,796	1,867	2,463	2,131	3,378	1,802	3,053	2,691	3,712	4,944
	計	330	344	350	347	358	361	376	381	397	411	426
計	100万円以下	12	13	11	10	12	11	12	11	10	11	13
	200 "	44	45	42	41	43	41	42	40	40	39	41
	300 "	191	194	195	183	192	190	189	188	186	182	187
	400 "	413	432	433	427	441	437	449	446	453	452	463
	500 "	640	658	670	664	682	684	708	694	709	703	723
	600 "	879	878	911	910	942	940	958	956	981	981	971
	700 "	1,207	1,214	1,225	1,231	1,248	1,281	1,284	1,269	1,301	1,292	1,297
	800 "	1,418	1,410	1,468	1,434	1,470	1,516	1,537	1,508	1,558	1,531	1,533
	900 "	1,678	1,656	1,694	1,738	1,712	1,772	1,809	1,791	1,814	1,812	1,804
	1,000 "	1,880	1,855	1,991	1,914	2,002	2,077	2,050	2,066	2,100	2,062	2,075
	1,500 "	2,253	2,225	2,321	2,385	2,346	2,477	2,479	2,470	2,519	2,586	2,615
	2,000 "	1,963	2,145	2,447	2,550	2,478	2,569	2,642	2,722	2,717	2,750	3,150
	2,500 "	1,560	2,026	2,055	2,064	2,361	2,294	2,601	2,361	2,632	2,599	2,864
	2,500万円超	2,939	3,300	3,967	3,783	3,248	3,579	4,240	4,807	4,373	5,164	5,738
	計	561	581	593	590	609	625	648	645	680	697	703

その8 累年比較(平均給与)

(1年を通じて勤務した給与所得者)

性・給与階級		年 分										
		平成21	22	23	24	25	26	27	28	29	30	令和元
男	100万円以下	千円 778	千円 769	千円 765	千円 773	千円 773	千円 767	千円 777	千円 776	千円 780	千円 769	千円 771
	200 "	1,519	1,536	1,536	1,529	1,521	1,524	1,520	1,521	1,513	1,509	1,491
	300 "	2,562	2,559	2,551	2,550	2,553	2,548	2,551	2,549	2,555	2,554	2,546
	400 "	3,507	3,515	3,516	3,525	3,525	3,521	3,525	3,520	3,529	3,533	3,530
	500 "	4,474	4,479	4,474	4,480	4,480	4,482	4,485	4,488	4,483	4,486	4,486
	600 "	5,491	5,483	5,482	5,483	5,483	5,483	5,481	5,483	5,480	5,488	5,484
	700 "	6,470	6,476	6,468	6,472	6,464	6,472	6,472	6,473	6,466	6,466	6,478
	800 "	7,458	7,463	7,453	7,461	7,465	7,464	7,463	7,466	7,462	7,464	7,471
	900 "	8,471	8,468	8,476	8,470	8,470	8,472	8,468	8,472	8,471	8,470	8,466
	1,000 "	9,479	9,482	9,466	9,465	9,476	9,469	9,474	9,478	9,480	9,480	9,471
	1,500 "	11,799	11,829	11,757	11,772	11,779	11,815	11,752	11,800	11,806	11,816	11,807
	2,000 "	17,162	17,288	17,163	17,261	17,193	17,141	17,183	17,156	17,301	17,198	17,367
	2,500 "	22,956	23,291	23,241	23,317	23,594	22,245	22,496	22,338	22,584	22,522	22,254
	2,500万円超	40,297	40,818	41,392	39,228	42,481	40,882	41,108	41,313	41,013	43,376	42,808
	計	4,997	5,074	5,038	5,020	5,113	5,144	5,205	5,211	5,315	5,450	5,397
女	100万円以下	823	823	824	822	826	822	826	823	825	823	818
	200 "	1,442	1,449	1,443	1,441	1,440	1,434	1,424	1,429	1,431	1,424	1,425
	300 "	2,493	2,491	2,490	2,496	2,494	2,491	2,485	2,496	2,500	2,501	2,505
	400 "	3,459	3,463	3,461	3,466	3,464	3,466	3,465	3,468	3,476	3,476	3,478
	500 "	4,454	4,460	4,457	4,446	4,449	4,459	4,453	4,459	4,457	4,453	4,450
	600 "	5,474	5,483	5,470	5,463	5,460	5,469	5,462	5,468	5,467	5,468	5,453
	700 "	6,449	6,451	6,455	6,451	6,443	6,445	6,446	6,447	6,461	6,461	6,448
	800 "	7,431	7,441	7,445	7,430	7,459	7,450	7,462	7,447	7,430	7,435	7,455
	900 "	8,479	8,471	8,468	8,485	8,464	8,459	8,445	8,475	8,462	8,472	8,481
	1,000 "	9,521	9,530	9,503	9,473	9,476	9,488	9,497	9,498	9,509	9,468	9,468
	1,500 "	11,870	11,679	11,944	11,862	11,930	11,922	11,760	11,913	12,020	11,844	11,825
	2,000 "	17,121	16,999	17,165	17,287	17,242	17,225	17,451	17,179	17,239	17,059	16,876
	2,500 "	22,844	22,582	22,492	22,899	23,119	22,607	22,381	22,541	22,814	22,238	22,166
	2,500万円超	37,931	36,881	41,966	34,533	37,740	40,677	43,876	39,369	46,033	41,699	39,408
	計	2,631	2,693	2,679	2,678	2,715	2,722	2,760	2,797	2,870	2,931	2,955
計	100万円以下	814	813	812	811	815	810	815	813	815	810	806
	200 "	1,466	1,474	1,470	1,467	1,464	1,460	1,451	1,456	1,455	1,448	1,444
	300 "	2,526	2,523	2,519	2,522	2,522	2,517	2,516	2,520	2,524	2,523	2,522
	400 "	3,491	3,497	3,497	3,504	3,503	3,500	3,502	3,500	3,508	3,510	3,507
	500 "	4,469	4,474	4,469	4,472	4,472	4,476	4,476	4,480	4,475	4,476	4,475
	600 "	5,488	5,483	5,480	5,479	5,479	5,480	5,477	5,480	5,477	5,484	5,477
	700 "	6,467	6,473	6,466	6,469	6,461	6,468	6,468	6,468	6,465	6,465	6,472
	800 "	7,455	7,461	7,452	7,457	7,465	7,462	7,463	7,464	7,458	7,460	7,469
	900 "	8,472	8,469	8,475	8,471	8,469	8,471	8,465	8,472	8,470	8,471	8,468
	1,000 "	9,483	9,486	9,470	9,466	9,476	9,470	9,476	9,479	9,483	9,479	9,471
	1,500 "	11,805	11,817	11,772	11,779	11,793	11,824	11,752	11,810	11,824	11,818	11,808
	2,000 "	17,158	17,264	17,163	17,264	17,197	17,147	17,210	17,158	17,294	17,184	17,307
	2,500 "	22,947	23,211	23,186	23,272	23,536	22,278	22,486	22,356	22,603	22,495	22,245
	2,500万円超	40,137	40,409	41,438	38,850	42,093	40,866	41,311	41,178	41,371	43,245	42,481
	計	4,059	4,120	4,090	4,080	4,136	4,150	4,204	4,216	4,322	4,407	4,364

第4表 事業所規模別及び給与階級別の総括表

その1 給与所得者数

事業所規模 性・給与階級	10人未満			10人以上	30人以上					合計		
	10人未満	30人以上			100人以上	500人以上	1,000人以上	5,000人以上	計			
		1～4	5～9	30人以上						100人以上		
	人	人	人	人	人	人	人	人	人	人	人	
男	100万円以下	272,582	124,137	148,445	135,359	158,891	187,824	82,772	146,022	168,564	744,073	1,152,014
	200 "	640,020	357,024	282,996	277,040	312,520	398,292	148,408	215,478	182,101	1,256,799	2,173,859
	300 "	777,936	404,084	373,852	587,142	593,568	664,689	214,140	298,255	178,558	1,949,210	3,314,288
	400 "	805,812	355,595	450,217	851,365	1,080,224	1,224,233	361,214	445,715	248,328	3,359,714	5,016,891
	500 "	655,428	256,303	399,125	797,949	1,035,533	1,365,129	438,812	676,048	349,763	3,865,285	5,318,662
	600 "	433,042	166,835	266,207	504,801	719,961	1,018,878	393,643	624,757	401,095	3,158,334	4,096,177
	700 "	172,215	52,093	120,122	267,574	410,634	682,971	296,457	503,835	402,646	2,296,543	2,736,332
	800 "	151,247	59,570	91,677	146,232	235,773	455,465	210,112	412,291	337,886	1,651,527	1,949,006
	900 "	107,499	38,049	69,450	94,835	150,934	246,965	161,766	314,030	288,882	1,162,577	1,364,911
	1,000 "	64,868	26,198	38,670	61,872	85,347	153,389	86,168	244,428	212,281	781,613	908,353
	1,500 "	125,349	47,446	77,903	124,743	129,857	212,884	157,897	434,898	475,791	1,411,327	1,661,419
	2,000 "	40,064	16,475	23,589	46,277	34,977	57,155	42,627	74,956	86,464	296,179	382,520
	2,500 "	15,112	2,051	13,061	20,053	15,037	20,363	9,071	20,107	12,283	76,861	112,026
	2,500万円超	13,013	2,756	10,257	33,298	24,863	27,509	9,740	12,761	15,213	90,086	136,397
	計	4,274,187	1,908,616	2,365,571	3,948,540	4,988,119	6,715,746	2,612,827	4,423,581	3,359,855	22,100,128	30,322,855
女	100万円以下	850,015	418,904	431,111	428,004	402,952	475,200	225,435	471,681	562,331	2,137,599	3,415,618
	200 "	1,178,081	634,656	543,425	740,338	821,257	919,055	354,466	620,216	624,843	3,339,837	5,258,256
	300 "	807,219	402,475	404,744	698,122	780,370	974,376	316,115	508,784	438,445	3,018,090	4,523,431
	400 "	469,021	187,163	281,858	567,481	760,711	1,025,876	351,801	448,524	266,908	2,853,820	3,890,322
	500 "	229,815	91,783	138,032	252,564	389,973	618,837	258,422	352,195	231,494	1,850,921	2,333,300
	600 "	107,283	41,823	65,460	122,604	173,547	282,803	156,964	239,916	148,745	1,001,975	1,231,862
	700 "	53,799	18,651	35,148	58,005	82,551	141,389	95,030	123,821	105,686	548,477	660,281
	800 "	55,562	28,972	26,590	22,359	38,800	56,688	46,530	82,350	63,330	287,698	365,619
	900 "	19,450	8,726	10,724	16,080	12,964	28,543	18,807	41,985	39,327	141,626	177,156
	1,000 "	11,961	2,853	9,108	9,389	9,833	18,594	9,761	23,895	19,862	81,945	103,295
	1,500 "	30,343	14,262	16,081	26,831	18,327	26,290	12,410	38,568	36,177	131,772	188,946
	2,000 "	10,206	1,520	8,686	6,192	11,821	9,027	5,203	5,747	5,387	37,185	53,583
	2,500 "	3,073	542	2,531	3,313	1,506	1,655	740	1,068	578	5,547	11,933
	2,500万円超	4,648	1,967	2,681	2,692	3,283	1,970	1,004	481	422	7,160	14,500
	計	3,830,476	1,854,297	1,976,179	2,953,974	3,507,895	4,580,303	1,852,688	2,959,231	2,543,535	15,443,652	22,228,102
計	100万円以下	1,122,597	543,041	579,556	563,363	561,843	663,024	308,207	617,703	730,895	2,881,672	4,567,632
	200 "	1,818,101	991,680	826,421	1,017,378	1,133,777	1,317,347	502,874	835,694	806,944	4,596,636	7,432,115
	300 "	1,585,155	806,559	778,596	1,285,264	1,373,938	1,639,065	530,255	807,039	617,003	4,967,300	7,837,719
	400 "	1,274,833	542,758	732,075	1,418,846	1,840,935	2,250,109	713,015	894,239	515,236	6,213,534	8,907,213
	500 "	885,243	348,086	537,157	1,050,513	1,425,506	1,983,966	697,234	1,028,243	581,257	5,716,206	7,651,962
	600 "	540,325	208,658	331,667	627,405	893,508	1,301,681	550,607	864,673	549,840	4,160,309	5,328,039
	700 "	226,014	70,744	155,270	325,579	493,185	824,360	391,487	627,656	508,332	2,845,020	3,396,613
	800 "	206,809	88,542	118,267	168,591	274,573	512,153	256,642	494,641	401,216	1,939,225	2,314,625
	900 "	126,949	46,775	80,174	110,915	163,898	275,508	180,573	356,015	328,209	1,304,203	1,542,067
	1,000 "	76,829	29,051	47,778	71,261	95,180	171,983	95,929	268,323	232,143	863,558	1,011,648
	1,500 "	155,692	61,708	93,984	151,574	148,184	239,174	170,307	473,466	511,968	1,543,099	1,850,365
	2,000 "	50,270	17,995	32,275	52,469	46,798	66,182	47,830	80,703	91,851	333,364	436,103
	2,500 "	18,185	2,593	15,592	23,366	16,543	22,018	9,811	21,175	12,861	82,408	123,959
	2,500万円超	17,661	4,723	12,938	35,990	28,146	29,479	10,744	13,242	15,635	97,246	150,897
	計	8,104,663	3,762,913	4,341,750	6,902,514	8,496,014	11,296,049	4,465,515	7,382,812	5,903,390	37,543,780	52,550,957

その2 給与総額

(1年を通じて勤務した給与所得者)

事業所規模 性・給与階級	10人未満				10人以上	30人以上					合計	
	10人以上		30人以上			100人以上		500人以上		計		
	1~4	5~9	30人以上	100人以上		500人以上	1,000人以上	5,000人以上				
	百万円	百万円	百万円	百万円	百万円	百万円	百万円	百万円	百万円	百万円	百万円	百万円
男	100万円以下	207,470	93,831	113,639	104,949	120,148	148,229	63,549	113,863	129,704	575,492	887,911
	200 "	954,913	535,459	419,454	411,513	468,270	597,880	225,133	323,577	260,732	1,875,593	3,242,019
	300 "	1,992,829	1,037,720	955,108	1,500,431	1,521,580	1,692,330	533,410	751,414	446,922	4,945,657	8,438,917
	400 "	2,834,719	1,253,057	1,581,663	2,992,696	3,818,489	4,329,282	1,280,415	1,572,438	881,332	11,881,955	17,709,370
	500 "	2,938,943	1,150,626	1,788,317	3,579,920	4,633,236	6,116,603	1,966,323	3,043,813	1,582,720	17,342,695	23,861,557
	600 "	2,395,146	926,620	1,468,525	2,764,386	3,930,509	5,572,329	2,155,520	3,428,164	2,216,772	17,303,293	22,462,825
	700 "	1,116,016	335,785	780,231	1,725,886	2,657,468	4,422,457	1,921,882	3,265,212	2,616,682	14,883,700	17,725,602
	800 "	1,125,742	441,600	684,142	1,092,704	1,760,480	3,391,738	1,569,295	3,089,336	2,532,005	12,342,853	14,561,299
	900 "	912,952	324,545	588,406	799,473	1,276,250	2,087,427	1,370,222	2,663,437	2,445,208	9,842,544	11,554,969
	1,000 "	617,934	249,014	368,920	585,856	804,792	1,449,029	814,484	2,315,390	2,015,538	7,399,235	8,603,024
	1,500 "	1,514,105	573,981	940,124	1,509,540	1,523,519	2,475,515	1,831,944	5,124,957	5,636,015	16,591,950	19,615,595
	2,000 "	691,225	281,258	409,968	822,539	607,121	1,005,965	753,258	1,293,309	1,469,829	5,129,483	6,643,248
	2,500 "	341,267	45,870	295,397	449,495	335,042	455,650	199,805	422,926	288,791	1,702,214	2,492,976
	2,500万円超	475,124	78,667	396,457	1,278,920	1,217,813	1,288,699	462,157	569,724	546,460	4,084,853	5,838,898
	計	18,118,384	7,328,033	10,790,351	19,618,309	24,674,717	35,033,133	15,147,396	27,977,559	23,068,710	125,901,516	163,638,209
女	100万円以下	706,471	346,523	359,947	351,963	328,824	383,557	182,079	386,253	455,274	1,735,987	2,794,421
	200 "	1,681,196	919,812	761,383	1,033,542	1,174,983	1,320,016	516,750	887,116	879,388	4,778,252	7,492,990
	300 "	2,020,771	1,010,302	1,010,469	1,763,318	1,966,983	2,447,254	791,101	1,262,901	1,077,332	7,545,570	11,329,659
	400 "	1,634,971	655,201	979,770	1,960,058	2,641,942	3,570,415	1,234,797	1,566,241	923,174	9,936,569	13,531,598
	500 "	1,021,704	408,613	613,091	1,119,343	1,724,741	2,749,572	1,149,954	1,581,950	1,035,940	8,242,158	10,383,204
	600 "	593,122	234,577	358,544	674,029	938,036	1,537,057	856,796	1,307,372	811,172	5,450,433	6,717,583
	700 "	347,946	120,098	227,849	371,691	532,487	913,657	611,056	800,396	680,562	3,538,158	4,257,795
	800 "	417,425	217,562	199,863	166,309	289,109	423,019	345,850	611,798	472,082	2,141,858	2,725,592
	900 "	164,605	73,836	90,769	137,638	110,266	243,253	159,796	354,138	332,789	1,200,243	1,502,485
	1,000 "	113,990	27,465	86,524	89,467	92,597	175,440	91,685	226,718	188,104	774,544	978,001
	1,500 "	369,406	175,146	194,260	325,931	220,815	310,843	147,101	445,191	414,939	1,538,889	2,234,226
	2,000 "	168,265	26,886	141,379	105,369	197,011	152,823	89,512	99,180	92,087	630,613	904,247
	2,500 "	68,732	11,381	57,350	73,781	33,716	37,180	15,898	21,241	13,956	121,991	264,503
	2,500万円超	156,685	59,805	96,879	101,695	143,915	88,351	44,565	20,016	16,187	313,034	571,414
	計	9,465,286	4,287,208	5,178,079	8,274,133	10,395,424	14,352,437	6,236,940	9,570,509	7,392,988	47,948,298	65,687,717
計	100万円以下	913,941	440,354	473,586	456,913	448,972	531,786	245,628	500,115	584,978	2,311,479	3,682,332
	200 "	2,636,109	1,455,271	1,180,837	1,445,055	1,643,253	1,917,896	741,883	1,210,693	1,140,120	6,653,845	10,735,009
	300 "	4,013,599	2,048,022	1,965,577	3,263,749	3,488,563	4,139,584	1,324,511	2,014,314	1,524,254	12,491,227	19,768,576
	400 "	4,469,690	1,908,257	2,561,433	4,952,754	6,460,431	7,899,697	2,515,211	3,138,679	1,804,506	21,818,524	31,240,968
	500 "	3,960,647	1,559,240	2,401,408	4,699,262	6,357,977	8,866,175	3,116,277	4,625,763	2,618,660	25,584,853	34,244,762
	600 "	2,988,267	1,161,197	1,827,070	3,438,415	4,868,545	7,109,386	3,012,316	4,735,536	3,027,944	22,753,726	29,180,409
	700 "	1,463,963	455,883	1,008,079	2,097,576	3,189,955	5,336,114	2,532,938	4,065,607	3,297,244	18,421,858	21,983,397
	800 "	1,543,167	659,162	884,005	1,259,013	2,049,588	3,814,757	1,915,144	3,701,134	3,004,087	14,484,710	17,286,890
	900 "	1,077,556	398,381	679,176	937,111	1,386,516	2,330,681	1,530,018	3,017,575	2,777,997	11,042,787	13,057,454
	1,000 "	731,923	276,479	455,444	675,324	897,389	1,624,469	906,169	2,542,108	2,203,643	8,173,779	9,581,025
	1,500 "	1,883,511	749,127	1,134,384	1,835,471	1,744,334	2,786,359	1,979,045	5,570,147	6,050,954	18,130,839	21,849,821
	2,000 "	859,491	308,144	551,347	927,908	804,132	1,158,788	842,770	1,392,489	1,561,916	5,760,096	7,547,494
	2,500 "	409,999	57,251	352,748	523,276	368,758	492,829	215,703	444,167	302,747	1,824,204	2,757,479
	2,500万円超	631,809	138,472	493,336	1,380,615	1,361,728	1,377,050	506,722	589,740	562,648	4,397,888	6,410,311
	計	27,583,670	11,615,241	15,968,430	27,892,442	35,070,141	49,385,570	21,384,336	37,548,069	30,461,698	173,849,814	229,325,926

第4表 事業所規模別及び給与階級別の総括表(続)

その3 平均給与

(1年を通じて勤務した給与所得者)

事業所規模 性・給与階級	事業所規模				30人以上						合計	
	10人未満		10人以上		30人以上	100人以上	500人以上	1,000人以上	5,000人以上	計		
	千円	千円	千円	千円	千円	千円	千円	千円	千円	千円		
男	100万円以下	761	756	766	775	756	789	768	780	769	773	771
	200 "	1,492	1,500	1,482	1,485	1,498	1,501	1,517	1,502	1,432	1,492	1,491
	300 "	2,562	2,568	2,555	2,555	2,563	2,546	2,491	2,519	2,503	2,537	2,546
	400 "	3,518	3,524	3,513	3,515	3,535	3,536	3,545	3,528	3,549	3,537	3,530
	500 "	4,484	4,489	4,481	4,486	4,474	4,481	4,481	4,502	4,525	4,487	4,486
	600 "	5,531	5,554	5,516	5,476	5,459	5,469	5,476	5,487	5,527	5,479	5,484
	700 "	6,480	6,446	6,495	6,450	6,472	6,475	6,483	6,481	6,499	6,481	6,478
	800 "	7,443	7,413	7,463	7,472	7,467	7,447	7,469	7,493	7,494	7,474	7,471
	900 "	8,493	8,530	8,472	8,430	8,456	8,452	8,470	8,481	8,464	8,466	8,466
	1,000 "	9,526	9,505	9,540	9,469	9,430	9,447	9,452	9,473	9,495	9,467	9,471
	1,500 "	12,079	12,098	12,068	12,101	11,732	11,628	11,602	11,784	11,846	11,756	11,807
	2,000 "	17,253	17,072	17,380	17,774	17,358	17,601	17,671	17,254	16,999	17,319	17,367
	2,500 "	22,583	22,365	22,617	22,415	22,281	22,376	22,027	21,034	23,511	22,147	22,254
	2,500万円超	36,511	28,544	38,652	38,408	48,981	46,846	47,449	44,646	35,921	45,344	42,808
計	4,239	3,839	4,561	4,968	4,947	5,217	5,797	6,325	6,866	5,697	5,397	
女	100万円以下	831	827	835	822	816	807	808	819	810	812	818
	200 "	1,427	1,449	1,401	1,396	1,431	1,436	1,458	1,430	1,407	1,431	1,425
	300 "	2,503	2,510	2,497	2,526	2,521	2,512	2,503	2,482	2,457	2,500	2,505
	400 "	3,486	3,501	3,476	3,454	3,473	3,480	3,510	3,492	3,459	3,482	3,478
	500 "	4,446	4,452	4,442	4,432	4,423	4,443	4,450	4,492	4,475	4,453	4,450
	600 "	5,529	5,609	5,477	5,498	5,405	5,435	5,459	5,449	5,453	5,440	5,453
	700 "	6,468	6,439	6,483	6,408	6,450	6,462	6,430	6,464	6,439	6,451	6,448
	800 "	7,513	7,509	7,516	7,438	7,451	7,462	7,433	7,429	7,454	7,445	7,455
	900 "	8,463	8,462	8,464	8,560	8,506	8,522	8,497	8,435	8,462	8,475	8,481
	1,000 "	9,530	9,627	9,500	9,529	9,417	9,435	9,393	9,488	9,471	9,452	9,468
	1,500 "	12,174	12,281	12,080	12,148	12,049	11,824	11,853	11,543	11,470	11,678	11,825
	2,000 "	16,487	17,688	16,277	17,017	16,666	16,930	17,204	17,258	17,094	16,959	16,876
	2,500 "	22,366	20,998	22,659	22,270	22,388	22,465	21,484	19,889	24,145	21,992	22,166
	2,500万円超	33,710	30,404	36,135	37,777	43,836	44,848	44,387	41,614	38,358	43,720	39,408
計	2,471	2,312	2,620	2,801	2,963	3,134	3,366	3,234	2,907	3,105	2,955	
計	100万円以下	814	811	817	811	799	802	797	810	800	802	806
	200 "	1,450	1,467	1,429	1,420	1,449	1,456	1,475	1,449	1,413	1,448	1,444
	300 "	2,532	2,539	2,525	2,539	2,539	2,526	2,498	2,496	2,470	2,515	2,522
	400 "	3,506	3,516	3,499	3,491	3,509	3,511	3,528	3,510	3,502	3,511	3,507
	500 "	4,474	4,479	4,471	4,473	4,460	4,469	4,469	4,499	4,505	4,476	4,475
	600 "	5,530	5,565	5,509	5,480	5,449	5,462	5,471	5,477	5,507	5,469	5,477
	700 "	6,477	6,444	6,492	6,443	6,468	6,473	6,470	6,477	6,486	6,475	6,472
	800 "	7,462	7,445	7,475	7,468	7,465	7,448	7,462	7,482	7,487	7,469	7,469
	900 "	8,488	8,517	8,471	8,449	8,460	8,460	8,473	8,476	8,464	8,467	8,468
	1,000 "	9,527	9,517	9,533	9,477	9,428	9,446	9,446	9,474	9,493	9,465	9,471
	1,500 "	12,098	12,140	12,070	12,109	11,771	11,650	11,620	11,765	11,819	11,750	11,808
	2,000 "	17,097	17,124	17,083	17,685	17,183	17,509	17,620	17,254	17,005	17,279	17,307
	2,500 "	22,546	22,079	22,624	22,395	22,291	22,383	21,986	20,976	23,540	22,136	22,245
	2,500万円超	35,774	29,319	38,131	38,361	48,381	46,713	47,163	44,536	35,986	45,224	42,481
計	3,403	3,087	3,678	4,041	4,128	4,372	4,789	5,086	5,160	4,631	4,364	

その4 1年未満勤続の給与所得者数

事業所規模		10人未満			10人以上	30人以上					合計	
		10人未満		10人以上		30人以上						
性・給与階級		10人未満			10人以上	30人以上					合計	
		1～4	5～9	30人以上		100人以上	500人以上	1,000人以上	5,000人以上	計		
		人	人	人	人	人	人	人	人	人	人	人
男	100万円以下	333,701	117,969	215,732	256,877	226,719	307,516	125,578	276,062	395,766	1,331,641	1,922,219
	200 "	49,687	16,299	33,388	42,858	66,559	89,954	31,915	42,591	41,578	272,597	365,142
	300 "	32,584	7,241	25,343	51,197	65,312	107,245	34,845	69,858	66,135	343,395	427,176
	400 "	26,376	6,729	19,647	26,627	43,852	54,674	16,779	35,116	36,093	186,514	239,517
	500 "	8,991	3,841	5,150	10,678	21,708	23,064	6,835	13,601	14,547	79,755	99,424
	600 "	2,273	502	1,771	5,430	8,902	12,345	5,462	7,082	4,701	38,492	46,195
	700 "	2,152	914	1,238	1,964	3,461	6,267	1,374	4,849	5,872	21,823	25,939
	800 "	433	-	433	683	3,886	3,344	2,160	2,704	4,360	16,454	17,570
	900 "	1,427	501	926	865	965	1,686	1,519	1,251	2,382	7,803	10,095
	1,000 "	1,003	501	502	40	1,741	2,521	626	1,612	784	7,284	8,327
	1,500 "	524	6	518	2,937	1,852	4,366	2,454	5,802	3,283	17,757	21,218
	2,000 "	8	2	6	11	942	1,899	271	2,711	1,187	7,010	7,029
	2,500 "	2	-	2	995	212	290	215	268	211	1,196	2,193
	2,500万円超	2	2	-	26	21	168	96	234	280	799	827
	計	459,163	154,507	304,656	401,188	446,132	615,339	230,129	463,741	577,179	2,332,520	3,192,871
女	100万円以下	556,864	207,087	349,777	410,417	380,530	486,256	207,001	459,810	635,917	2,169,514	3,136,795
	200 "	49,584	14,840	34,744	52,598	86,067	118,548	34,980	66,900	70,778	377,273	479,455
	300 "	25,109	7,395	17,714	37,028	64,493	95,701	36,153	65,633	68,771	330,751	392,888
	400 "	7,558	1,931	5,627	9,086	17,640	32,584	11,336	19,462	23,892	104,914	121,558
	500 "	2,348	1	2,347	1,774	5,179	11,195	2,091	5,046	4,245	27,756	31,878
	600 "	442	442	-	612	1,228	2,626	1,566	3,028	1,721	10,169	11,223
	700 "	501	501	-	494	560	1,869	336	587	749	4,101	5,096
	800 "	-	-	-	460	8	1,213	-	230	202	1,653	2,113
	900 "	-	-	-	-	40	1,025	340	371	-	1,776	1,776
	1,000 "	-	-	-	7	-	555	-	200	755	762	
	1,500 "	502	-	502	34	8	490	272	528	32	1,330	1,866
	2,000 "	-	-	-	14	-	51	653	-	704	718	
	2,500 "	-	-	-	-	-	-	5	34	19	58	
	2,500万円超	-	-	-	1	1	3	10	21	16	51	52
	計	642,908	232,197	410,711	512,525	555,754	752,116	294,743	621,650	806,542	3,030,805	4,186,238
計	100万円以下	890,565	325,056	565,509	667,294	607,249	793,772	332,579	735,872	1,031,683	3,501,155	5,059,014
	200 "	99,271	31,139	68,132	95,456	152,626	208,502	66,895	109,491	112,356	649,870	844,597
	300 "	57,693	14,636	43,057	88,225	129,805	202,946	70,998	135,491	134,906	674,146	820,064
	400 "	33,934	8,660	25,274	35,713	61,492	87,258	28,115	54,578	59,985	291,428	361,075
	500 "	11,339	3,842	7,497	12,452	26,887	34,259	8,926	18,647	18,792	107,511	131,302
	600 "	2,715	944	1,771	6,042	10,130	14,971	7,028	10,110	6,422	48,661	57,418
	700 "	2,653	1,415	1,238	2,458	4,021	8,136	1,710	5,436	6,621	25,924	31,035
	800 "	433	-	433	1,143	3,894	4,557	2,160	2,934	4,562	18,107	19,683
	900 "	1,427	501	926	865	1,005	2,711	1,859	1,622	2,382	9,579	11,871
	1,000 "	1,003	501	502	47	1,741	3,076	626	1,612	984	8,039	9,089
	1,500 "	1,026	6	1,020	2,971	1,860	4,856	2,726	6,330	3,315	19,087	23,084
	2,000 "	8	2	6	25	942	1,950	924	2,711	1,187	7,714	7,747
	2,500 "	2	-	2	995	212	290	220	302	230	1,254	2,251
	2,500万円超	2	2	-	27	22	171	106	255	296	850	879
	計	1,102,071	386,704	715,367	913,713	1,001,886	1,367,455	524,872	1,085,391	1,383,721	5,363,325	7,379,109

第5表 事業所規模別及び給与階級別の給与所得者数・給与額

その1 事業所規模 1～4人

(1年を通じて勤務した給与所得者)

区分 性・給与階級	平均年齢	平均勤続 年数	給与所得 者数	給 料・手 当		賞 与		給 与		
				総 額	平 均	総 額	平 均	総 額	平 均	
	歳	年	人	百万円	千円	百万円	千円	百万円	千円	
男	100万円以下	58.9	17.1	124,137	92,549	746	1,281	10	93,831	756
	200 "	60.1	20.2	357,024	526,209	1,474	9,250	26	535,459	1,500
	300 "	53.9	18.1	404,084	1,010,021	2,500	27,699	69	1,037,720	2,568
	400 "	51.3	16.3	355,595	1,202,342	3,381	50,714	143	1,253,057	3,524
	500 "	51.8	16.7	256,303	1,097,782	4,283	52,844	206	1,150,626	4,489
	600 "	51.0	17.1	166,835	881,869	5,286	44,751	268	926,620	5,554
	700 "	52.7	18.4	52,093	307,346	5,900	28,439	546	335,785	6,446
	800 "	55.6	15.6	59,570	411,146	6,902	30,455	511	441,600	7,413
	900 "	56.2	17.7	38,049	311,522	8,187	13,023	342	324,545	8,530
	1,000 "	52.3	14.4	26,198	239,996	9,161	9,018	344	249,014	9,505
	1,500 "	55.3	16.2	47,446	557,488	11,750	16,493	348	573,981	12,098
	2,000 "	53.9	16.5	16,475	241,176	14,639	40,082	2,433	281,258	17,072
	2,500 "	48.1	16.9	2,051	33,945	16,550	11,925	5,814	45,870	22,365
	2,500万円超	46.6	8.3	2,756	69,937	25,376	8,730	3,167	78,667	28,544
計	54.4	17.6	1,908,616	6,983,329	3,659	344,704	181	7,328,033	3,839	
女	100万円以下	58.2	17.3	418,904	343,370	820	3,153	8	346,523	827
	200 "	57.1	18.5	634,656	889,284	1,401	30,528	48	919,812	1,449
	300 "	53.9	16.1	402,475	945,778	2,350	64,524	160	1,010,302	2,510
	400 "	55.0	16.6	187,163	600,112	3,206	55,089	294	655,201	3,501
	500 "	53.9	16.7	91,783	364,793	3,975	43,820	477	408,613	4,452
	600 "	57.8	16.4	41,823	211,971	5,068	22,606	541	234,577	5,609
	700 "	53.1	18.6	18,651	102,384	5,489	17,714	950	120,098	6,439
	800 "	57.7	17.6	28,972	203,096	7,010	14,466	499	217,562	7,509
	900 "	60.6	16.5	8,726	67,428	7,727	6,407	734	73,836	8,462
	1,000 "	49.1	15.2	2,853	25,947	9,095	1,518	532	27,465	9,627
	1,500 "	58.1	17.5	14,262	160,115	11,227	15,030	1,054	175,146	12,281
	2,000 "	65.5	28.0	1,520	26,886	17,688	-	-	26,886	17,688
	2,500 "	44.0	12.0	542	11,381	20,998	-	-	11,381	20,998
	2,500万円超	62.8	16.7	1,967	37,816	19,225	21,990	11,179	59,805	30,404
計	56.3	17.3	1,854,297	3,990,362	2,152	296,845	160	4,287,208	2,312	
計	100万円以下	58.4	17.3	543,041	435,919	803	4,435	8	440,354	811
	200 "	58.1	19.1	991,680	1,415,494	1,427	39,778	40	1,455,271	1,467
	300 "	53.9	17.1	806,559	1,955,799	2,425	92,223	114	2,048,022	2,539
	400 "	52.6	16.4	542,758	1,802,455	3,321	105,803	195	1,908,257	3,516
	500 "	52.3	16.7	348,086	1,462,575	4,202	96,665	278	1,559,240	4,479
	600 "	52.4	16.9	208,658	1,093,840	5,242	67,358	323	1,161,197	5,565
	700 "	52.8	18.5	70,744	409,731	5,792	46,152	652	455,883	6,444
	800 "	56.3	16.3	88,542	614,242	6,937	44,920	507	659,162	7,445
	900 "	57.0	17.5	46,775	378,950	8,102	19,430	415	398,381	8,517
	1,000 "	51.9	14.5	29,051	265,943	9,154	10,536	363	276,479	9,517
	1,500 "	56.0	16.5	61,708	717,603	11,629	31,523	511	749,127	12,140
	2,000 "	54.9	17.4	17,995	268,062	14,896	40,082	2,227	308,144	17,124
	2,500 "	47.2	15.9	2,593	45,326	17,480	11,925	4,599	57,251	22,079
	2,500万円超	53.3	11.8	4,723	107,753	22,815	30,719	6,504	138,472	29,319
計	55.3	17.5	3,762,913	10,973,692	2,916	641,549	170	11,615,241	3,087	

その2 事業所規模 5～9人

(1年を通じて勤務した給与所得者)

性・給与階級	区分	平均年齢	平均勤続 年数	給与所得 者数	給料・手当		賞与		給与	
					総額	平均	総額	平均	総額	平均
		歳	年	人	百万円	千円	百万円	千円	百万円	千円
男	100万円以下	57.4	13.5	148,445	112,505	758	1,134	8	113,639	766
	200 "	58.4	15.7	282,996	411,272	1,453	8,182	29	419,454	1,482
	300 "	51.1	14.4	373,852	917,450	2,454	37,658	101	955,108	2,555
	400 "	49.3	14.5	450,217	1,484,811	3,298	96,852	215	1,581,663	3,513
	500 "	47.0	14.9	399,125	1,629,838	4,084	158,479	397	1,788,317	4,481
	600 "	48.7	15.9	266,207	1,320,901	4,962	147,625	555	1,468,525	5,516
	700 "	48.8	17.3	120,122	699,511	5,823	80,720	672	780,231	6,495
	800 "	51.7	16.5	91,677	625,511	6,823	58,630	640	684,142	7,463
	900 "	52.0	19.3	69,450	547,952	7,890	40,455	583	588,406	8,472
	1,000 "	52.0	18.4	38,670	342,618	8,860	26,302	680	368,920	9,540
	1,500 "	55.6	19.0	77,903	875,608	11,240	64,516	828	940,124	12,068
	2,000 "	55.9	22.5	23,589	367,683	15,587	42,285	1,793	409,968	17,380
	2,500 "	59.8	16.5	13,061	282,463	21,626	12,934	990	295,397	22,617
	2,500万円超	57.6	20.9	10,257	352,723	34,389	43,734	4,264	396,457	38,652
計		51.3	15.5	2,365,571	9,970,845	4,215	819,506	346	10,790,351	4,561
女	100万円以下	54.3	12.1	431,111	354,809	823	5,138	12	359,947	835
	200 "	53.9	13.7	543,425	736,047	1,354	25,337	47	761,383	1,401
	300 "	49.0	12.0	404,744	919,339	2,271	91,130	225	1,010,469	2,497
	400 "	47.3	12.8	281,858	849,126	3,013	130,644	464	979,770	3,476
	500 "	50.4	14.3	138,032	516,879	3,745	96,211	697	613,091	4,442
	600 "	52.7	17.8	65,460	306,769	4,686	51,775	791	358,544	5,477
	700 "	51.9	19.8	35,148	186,574	5,308	41,275	1,174	227,849	6,483
	800 "	55.4	18.3	26,590	172,798	6,499	27,066	1,018	199,863	7,516
	900 "	53.6	14.9	10,724	77,102	7,190	13,667	1,274	90,769	8,464
	1,000 "	56.8	18.3	9,108	83,101	9,124	3,423	376	86,524	9,500
	1,500 "	56.4	21.6	16,081	175,388	10,907	18,872	1,174	194,260	12,080
	2,000 "	59.7	24.0	8,686	132,141	15,213	9,238	1,064	141,379	16,277
	2,500 "	55.4	15.0	2,531	52,667	20,809	4,684	1,851	57,350	22,659
	2,500万円超	56.8	22.6	2,681	96,821	36,114	58	22	96,879	36,135
計		51.8	13.4	1,976,179	4,659,559	2,358	518,519	262	5,178,079	2,620
計	100万円以下	55.1	12.5	579,556	467,314	806	6,273	11	473,586	817
	200 "	55.4	14.4	826,421	1,147,318	1,388	33,519	41	1,180,837	1,429
	300 "	50.0	13.1	778,596	1,836,789	2,359	128,788	165	1,965,577	2,525
	400 "	48.5	13.8	732,075	2,333,937	3,188	227,496	311	2,561,433	3,499
	500 "	47.8	14.7	537,157	2,146,718	3,996	254,690	474	2,401,408	4,471
	600 "	49.5	16.3	331,667	1,627,670	4,908	199,400	601	1,827,070	5,509
	700 "	49.5	17.9	155,270	886,085	5,707	121,995	786	1,008,079	6,492
	800 "	52.6	16.9	118,267	798,309	6,750	85,696	725	884,005	7,475
	900 "	52.2	18.7	80,174	625,054	7,796	54,122	675	679,176	8,471
	1,000 "	52.9	18.4	47,778	425,719	8,910	29,725	622	455,444	9,533
	1,500 "	55.7	19.5	93,984	1,050,996	11,183	83,388	887	1,134,384	12,070
	2,000 "	56.9	22.9	32,275	499,824	15,486	51,523	1,596	551,347	17,083
	2,500 "	59.1	16.2	15,592	335,130	21,494	17,618	1,130	352,748	22,624
	2,500万円超	57.4	21.2	12,938	449,545	34,746	43,792	3,385	493,336	38,131
計		51.5	14.5	4,341,750	14,630,405	3,370	1,338,025	308	15,968,430	3,678

第5表 事業所規模別及び給与階級別の給与所得者数・給与額(続)

その3 事業所規模 10人未満

(1年を通じて勤務した給与所得者)

区分 性・給与階級	平均年齢	平均勤続 年数	給与所得 者数	給 料・手 当		賞 与		給 与		
				総 額	平 均	総 額	平 均	総 額	平 均	
	歳	年	人	百万円	千円	百万円	千円	百万円	千円	
男	100万円以下	58.1	15.1	272,582	205,054	752	2,416	9	207,470	761
	200 "	59.3	18.2	640,020	937,481	1,465	17,432	27	954,913	1,492
	300 "	52.6	16.3	777,936	1,927,471	2,478	65,358	84	1,992,829	2,562
	400 "	50.2	15.3	805,812	2,687,153	3,335	147,566	183	2,834,719	3,518
	500 "	48.8	15.6	655,428	2,727,620	4,162	211,323	322	2,938,943	4,484
	600 "	49.6	16.3	433,042	2,202,770	5,087	192,376	444	2,395,146	5,531
	700 "	50.0	17.6	172,215	1,006,857	5,847	109,159	634	1,116,016	6,480
	800 "	53.3	16.1	151,247	1,036,657	6,854	89,085	589	1,125,742	7,443
	900 "	53.5	18.7	107,499	859,474	7,995	53,477	497	912,952	8,493
	1,000 "	52.1	16.8	64,868	582,614	8,982	35,319	544	617,934	9,526
	1,500 "	55.5	17.9	125,349	1,433,096	11,433	81,009	646	1,514,105	12,079
	2,000 "	55.1	20.0	40,064	608,859	15,197	82,367	2,056	691,225	17,253
	2,500 "	58.2	16.5	15,112	316,408	20,938	24,859	1,645	341,267	22,583
	2,500万円超	55.2	18.2	13,013	422,661	32,480	52,463	4,032	475,124	36,511
計	52.7	16.4	4,274,187	16,954,174	3,967	1,164,210	272	18,118,384	4,239	
女	100万円以下	56.2	14.7	850,015	698,179	821	8,292	10	706,471	831
	200 "	55.6	16.3	1,178,081	1,625,331	1,380	55,865	47	1,681,196	1,427
	300 "	51.4	14.0	807,219	1,865,117	2,311	155,654	193	2,020,771	2,503
	400 "	50.4	14.3	469,021	1,449,238	3,090	185,733	396	1,634,971	3,486
	500 "	51.8	15.2	229,815	881,672	3,836	140,032	609	1,021,704	4,446
	600 "	54.7	17.2	107,283	518,740	4,835	74,381	693	593,122	5,529
	700 "	52.3	19.4	53,799	288,958	5,371	58,988	1,096	347,946	6,468
	800 "	56.6	17.9	55,562	375,894	6,765	41,531	747	417,425	7,513
	900 "	56.7	15.6	19,450	144,530	7,431	20,075	1,032	164,605	8,463
	1,000 "	55.0	17.6	11,961	109,048	9,117	4,942	413	113,990	9,530
	1,500 "	57.2	19.6	30,343	335,503	11,057	33,903	1,117	369,406	12,174
	2,000 "	60.6	24.6	10,206	159,027	15,582	9,238	905	168,265	16,487
	2,500 "	53.4	14.4	3,073	64,048	20,842	4,684	1,524	68,732	22,366
	2,500万円超	59.4	20.1	4,648	134,637	28,967	22,048	4,743	156,685	33,710
計	54.0	15.3	3,830,476	8,649,922	2,258	815,365	213	9,465,286	2,471	
計	100万円以下	56.7	14.8	1,122,597	903,233	805	10,708	10	913,941	814
	200 "	56.9	17.0	1,818,101	2,562,812	1,410	73,297	40	2,636,109	1,450
	300 "	52.0	15.1	1,585,155	3,792,588	2,393	221,012	139	4,013,599	2,532
	400 "	50.3	14.9	1,274,833	4,136,391	3,245	333,299	261	4,469,690	3,506
	500 "	49.6	15.5	885,243	3,609,293	4,077	351,355	397	3,960,647	4,474
	600 "	50.6	16.5	540,325	2,721,510	5,037	266,758	494	2,988,267	5,530
	700 "	50.5	18.0	226,014	1,295,816	5,733	168,147	744	1,463,963	6,477
	800 "	54.2	16.6	206,809	1,412,550	6,830	130,616	632	1,543,167	7,462
	900 "	54.0	18.3	126,949	1,004,004	7,909	73,552	579	1,077,556	8,488
	1,000 "	52.5	16.9	76,829	691,662	9,003	40,261	524	731,923	9,527
	1,500 "	55.8	18.3	155,692	1,768,599	11,360	114,912	738	1,883,511	12,098
	2,000 "	56.2	21.0	50,270	767,886	15,275	91,605	1,822	859,491	17,097
	2,500 "	57.4	16.2	18,185	380,456	20,921	29,543	1,625	409,999	22,546
	2,500万円超	56.3	18.7	17,661	557,298	31,555	74,511	4,219	631,809	35,774
計	53.3	15.9	8,104,663	25,604,096	3,159	1,979,574	244	27,583,670	3,403	

その4 事業所規模 10人以上

(1年を通じて勤務した給与所得者)

性・給与階級	区分	平均年齢	平均勤続 年数	給与所得 者数	給料・手当		賞与		給与	
					総額	平均	総額	平均	総額	平均
		歳	年	人	百万円	千円	百万円	千円	百万円	千円
男	100万円以下	51.3	8.8	135,359	102,218	755	2,731	20	104,949	775
	200 "	55.4	10.3	277,040	400,879	1,447	10,634	38	411,513	1,485
	300 "	50.2	11.4	587,142	1,417,816	2,415	82,616	141	1,500,431	2,555
	400 "	46.7	10.6	851,365	2,713,058	3,187	279,638	328	2,992,696	3,515
	500 "	47.1	12.9	797,949	3,173,200	3,977	406,719	510	3,579,920	4,486
	600 "	47.9	14.6	504,801	2,419,292	4,793	345,095	684	2,764,386	5,476
	700 "	47.7	16.5	267,574	1,464,960	5,475	260,925	975	1,725,886	6,450
	800 "	50.0	17.7	146,232	964,902	6,598	127,803	874	1,092,704	7,472
	900 "	51.4	17.8	94,835	699,507	7,376	99,966	1,054	799,473	8,430
	1,000 "	53.5	20.6	61,872	514,596	8,317	71,260	1,152	585,856	9,469
	1,500 "	53.4	19.7	124,743	1,382,997	11,087	126,543	1,014	1,509,540	12,101
	2,000 "	55.7	20.5	46,277	754,649	16,307	67,890	1,467	822,539	17,774
	2,500 "	52.5	18.6	20,053	429,211	21,404	20,284	1,012	449,495	22,415
	2,500万円超	57.0	19.9	33,298	1,186,656	35,637	92,264	2,771	1,278,920	38,408
計	49.1	13.1	3,948,540	17,623,941	4,463	1,994,368	505	19,618,309	4,968	
女	100万円以下	52.0	7.4	428,004	345,988	808	5,975	14	351,963	822
	200 "	50.8	9.5	740,338	1,003,266	1,355	30,276	41	1,033,542	1,396
	300 "	45.5	9.6	698,122	1,590,688	2,279	172,630	247	1,763,318	2,526
	400 "	43.7	9.9	567,481	1,655,798	2,918	304,260	536	1,960,058	3,454
	500 "	46.7	12.8	252,564	936,162	3,707	183,181	725	1,119,343	4,432
	600 "	50.8	16.4	122,604	567,175	4,626	106,854	872	674,029	5,498
	700 "	51.8	19.1	58,005	302,629	5,217	69,062	1,191	371,691	6,408
	800 "	53.7	20.4	22,359	140,545	6,286	25,764	1,152	166,309	7,438
	900 "	59.2	24.0	16,080	129,104	8,029	8,534	531	137,638	8,560
	1,000 "	53.4	19.2	9,389	83,707	8,915	5,761	614	89,467	9,529
	1,500 "	54.1	17.6	26,831	304,790	11,360	21,141	788	325,931	12,148
	2,000 "	55.5	17.3	6,192	86,492	13,968	18,877	3,049	105,369	17,017
	2,500 "	58.9	15.9	3,313	71,349	21,536	2,432	734	73,781	22,270
	2,500万円超	65.8	25.9	2,692	93,036	34,560	8,659	3,217	101,695	37,777
計	48.2	10.3	2,953,974	7,310,728	2,475	963,405	326	8,274,133	2,801	
計	100万円以下	51.9	7.7	563,363	448,206	796	8,706	15	456,913	811
	200 "	52.1	9.7	1,017,378	1,404,145	1,380	40,910	40	1,445,055	1,420
	300 "	47.7	10.4	1,285,264	3,008,504	2,341	255,245	199	3,263,749	2,539
	400 "	45.5	10.3	1,418,846	4,368,856	3,079	583,898	412	4,952,754	3,491
	500 "	47.0	12.9	1,050,513	4,109,362	3,912	589,900	562	4,699,262	4,473
	600 "	48.4	15.0	627,405	2,986,467	4,760	451,948	720	3,438,415	5,480
	700 "	48.4	16.9	325,579	1,767,589	5,429	329,987	1,014	2,097,576	6,443
	800 "	50.5	18.1	168,591	1,105,447	6,557	153,567	911	1,259,013	7,468
	900 "	52.5	18.7	110,915	828,611	7,471	108,499	978	937,111	8,449
	1,000 "	53.5	20.4	71,261	598,303	8,396	77,021	1,081	675,324	9,477
	1,500 "	53.5	19.3	151,574	1,687,787	11,135	147,684	974	1,835,471	12,109
	2,000 "	55.6	20.1	52,469	841,141	16,031	86,767	1,654	927,908	17,685
	2,500 "	53.4	18.2	23,366	500,560	21,423	22,716	972	523,276	22,395
	2,500万円超	57.7	20.3	35,990	1,279,692	35,557	100,923	2,804	1,380,615	38,361
計	48.7	11.9	6,902,514	24,934,669	3,612	2,957,773	429	27,892,442	4,041	

第5表 事業所規模別及び給与階級別の給与所得者数・給与額(続)

その5 事業所規模 30人以上

(1年を通じて勤務した給与所得者)

区分 性・給与階級	平均年齢	平均勤続 年数	給与所得 者数	給料・手当		賞与		給与		
				総額	平均	総額	平均	総額	平均	
	歳	年	人	百万円	千円	百万円	千円	百万円	千円	
男	100万円以下	51.2	6.2	158,891	114,067	718	6,081	38	120,148	756
	200 "	56.8	7.9	312,520	457,680	1,464	10,590	34	468,270	1,498
	300 "	48.5	8.8	593,568	1,432,621	2,414	88,959	150	1,521,580	2,563
	400 "	44.1	9.3	1,080,224	3,398,483	3,146	420,006	389	3,818,489	3,535
	500 "	44.4	11.3	1,035,533	3,985,540	3,849	647,696	625	4,633,236	4,474
	600 "	46.2	14.1	719,961	3,302,710	4,587	627,799	872	3,930,509	5,459
	700 "	47.7	15.9	410,634	2,175,063	5,297	482,405	1,175	2,657,468	6,472
	800 "	49.2	18.0	235,773	1,420,518	6,025	339,961	1,442	1,760,480	7,467
	900 "	50.4	20.0	150,934	1,015,076	6,725	261,174	1,730	1,276,250	8,456
	1,000 "	51.7	19.9	85,347	649,362	7,608	155,430	1,821	804,792	9,430
	1,500 "	52.8	20.3	129,857	1,257,615	9,685	265,904	2,048	1,523,519	11,732
	2,000 "	57.1	21.4	34,977	540,400	15,450	66,721	1,908	607,121	17,358
	2,500 "	56.6	21.1	15,037	299,400	19,911	35,641	2,370	335,042	22,281
	2,500万円超	57.9	23.6	24,863	1,078,253	43,368	139,560	5,613	1,217,813	48,981
	計	47.3	12.1	4,988,119	21,126,790	4,235	3,547,928	711	24,674,717	4,947
女	100万円以下	51.1	6.1	402,952	322,355	800	6,470	16	328,824	816
	200 "	50.7	8.3	821,257	1,130,628	1,377	44,354	54	1,174,983	1,431
	300 "	43.3	7.5	780,370	1,762,661	2,259	204,321	262	1,966,983	2,521
	400 "	41.6	8.4	760,711	2,203,420	2,897	438,522	576	2,641,942	3,473
	500 "	43.7	10.7	389,973	1,400,097	3,590	324,644	832	1,724,741	4,423
	600 "	47.0	14.2	173,547	759,468	4,376	178,568	1,029	938,036	5,405
	700 "	49.0	16.1	82,551	422,178	5,114	110,309	1,336	532,487	6,450
	800 "	49.7	16.9	38,800	232,266	5,986	56,842	1,465	289,109	7,451
	900 "	50.9	17.6	12,964	92,624	7,145	17,642	1,361	110,266	8,506
	1,000 "	53.1	14.4	9,833	79,854	8,121	12,743	1,296	92,597	9,417
	1,500 "	51.8	18.5	18,327	191,581	10,453	29,234	1,595	220,815	12,049
	2,000 "	63.6	28.9	11,821	104,519	8,842	92,492	7,824	197,011	16,666
	2,500 "	59.8	23.1	1,506	32,092	21,309	1,624	1,078	33,716	22,388
	2,500万円超	57.5	22.6	3,283	127,825	38,936	16,090	4,901	143,915	43,836
	計	46.2	8.9	3,507,895	8,861,568	2,526	1,533,856	437	10,395,424	2,963
計	100万円以下	51.2	6.1	561,843	436,422	777	12,550	22	448,972	799
	200 "	52.4	8.1	1,133,777	1,588,309	1,401	54,944	48	1,643,253	1,449
	300 "	45.6	8.1	1,373,938	3,195,282	2,326	293,280	213	3,488,563	2,539
	400 "	43.1	8.9	1,840,935	5,601,903	3,043	858,528	466	6,460,431	3,509
	500 "	44.2	11.1	1,425,506	5,385,637	3,778	972,340	682	6,357,977	4,460
	600 "	46.3	14.1	893,508	4,062,178	4,546	806,368	902	4,868,545	5,449
	700 "	47.9	15.9	493,185	2,597,240	5,266	592,714	1,202	3,189,955	6,468
	800 "	49.3	17.9	274,573	1,652,785	6,019	396,804	1,445	2,049,588	7,465
	900 "	50.4	19.8	163,898	1,107,700	6,758	278,816	1,701	1,386,516	8,460
	1,000 "	51.8	19.3	95,180	729,215	7,661	168,174	1,767	897,389	9,428
	1,500 "	52.6	20.0	148,184	1,449,196	9,780	295,138	1,992	1,744,334	11,771
	2,000 "	58.7	23.3	46,798	644,919	13,781	159,213	3,402	804,132	17,183
	2,500 "	56.9	21.3	16,543	331,492	20,038	37,265	2,253	368,758	22,291
	2,500万円超	57.8	23.5	28,146	1,206,079	42,851	155,650	5,530	1,361,728	48,381
	計	46.9	10.8	8,496,014	29,988,357	3,530	5,081,784	598	35,070,141	4,128

その6 事業所規模 100人以上

(1年を通じて勤務した給与所得者)

性・給与階級	区 分	平均年齢	平均勤続 年 数	給与所得 者 数	給 料・手 当		賞 与		給 与	
					総 額	平 均	総 額	平 均	総 額	平 均
		歳	年	人	百万円	千円	百万円	千円	百万円	千円
男	100万円以下	50.2	5.8	187,824	143,300	763	4,929	26	148,229	789
	200 "	56.7	7.7	398,292	581,028	1,459	16,852	42	597,880	1,501
	300 "	48.3	8.2	664,689	1,572,374	2,366	119,956	180	1,692,330	2,546
	400 "	40.5	8.0	1,224,233	3,738,115	3,053	591,167	483	4,329,282	3,536
	500 "	41.1	11.0	1,365,129	5,087,716	3,727	1,028,887	754	6,116,603	4,481
	600 "	44.1	15.1	1,018,878	4,511,680	4,428	1,060,648	1,041	5,572,329	5,469
	700 "	46.6	17.9	682,971	3,516,418	5,149	906,039	1,327	4,422,457	6,475
	800 "	48.6	20.0	455,465	2,644,259	5,806	747,479	1,641	3,391,738	7,447
	900 "	50.0	21.3	246,965	1,610,019	6,519	477,409	1,933	2,087,427	8,452
	1,000 "	51.1	22.0	153,389	1,110,001	7,237	339,028	2,210	1,449,029	9,447
	1,500 "	52.7	21.3	212,884	1,937,359	9,101	538,156	2,528	2,475,515	11,628
	2,000 "	56.7	18.6	57,155	888,639	15,548	117,326	2,053	1,005,965	17,601
	2,500 "	57.3	19.3	20,363	407,726	20,023	47,924	2,353	455,650	22,376
	2,500万円超	59.2	23.8	27,509	1,116,195	40,576	172,504	6,271	1,288,699	46,846
計	45.6	12.8	6,715,746	28,864,829	4,298	6,168,305	918	35,033,133	5,217	
女	100万円以下	51.0	5.9	475,200	376,608	793	6,949	15	383,557	807
	200 "	50.0	7.6	919,055	1,272,924	1,385	47,091	51	1,320,016	1,436
	300 "	43.6	7.7	974,376	2,197,112	2,255	250,142	257	2,447,254	2,512
	400 "	39.7	8.2	1,025,876	2,940,120	2,866	630,296	614	3,570,415	3,480
	500 "	41.8	10.9	618,837	2,195,206	3,547	554,366	896	2,749,572	4,443
	600 "	44.9	14.2	282,803	1,214,650	4,295	322,406	1,140	1,537,057	5,435
	700 "	47.4	16.7	141,389	708,318	5,010	205,339	1,452	913,657	6,462
	800 "	48.6	17.9	56,688	330,993	5,839	92,026	1,623	423,019	7,462
	900 "	50.0	20.8	28,543	186,136	6,521	57,117	2,001	243,253	8,522
	1,000 "	49.5	19.0	18,594	139,845	7,521	35,594	1,914	175,440	9,435
	1,500 "	54.6	17.9	26,290	258,717	9,841	52,127	1,983	310,843	11,824
	2,000 "	58.0	17.7	9,027	144,322	15,988	8,501	942	152,823	16,930
	2,500 "	56.9	20.7	1,655	33,596	20,300	3,583	2,165	37,180	22,465
	2,500万円超	59.4	25.4	1,970	80,700	40,965	7,651	3,884	88,351	44,848
計	45.0	9.1	4,580,303	12,079,248	2,637	2,273,189	496	14,352,437	3,134	
計	100万円以下	50.8	5.9	663,024	519,908	784	11,878	18	531,786	802
	200 "	52.0	7.6	1,317,347	1,853,952	1,407	63,944	49	1,917,896	1,456
	300 "	45.5	7.9	1,639,065	3,769,486	2,300	370,098	226	4,139,584	2,526
	400 "	40.2	8.1	2,250,109	6,678,234	2,968	1,221,462	543	7,899,697	3,511
	500 "	41.3	10.9	1,983,966	7,282,922	3,671	1,583,253	798	8,866,175	4,469
	600 "	44.2	14.9	1,301,681	5,726,331	4,399	1,383,055	1,063	7,109,386	5,462
	700 "	46.7	17.7	824,360	4,224,736	5,125	1,111,378	1,348	5,336,114	6,473
	800 "	48.6	19.7	512,153	2,975,253	5,809	839,504	1,639	3,814,757	7,448
	900 "	50.0	21.2	275,508	1,796,155	6,519	534,526	1,940	2,330,681	8,460
	1,000 "	50.9	21.7	171,983	1,249,847	7,267	374,622	2,178	1,624,469	9,446
	1,500 "	52.9	21.0	239,174	2,196,075	9,182	590,283	2,468	2,786,359	11,650
	2,000 "	56.9	18.5	66,182	1,032,961	15,608	125,827	1,901	1,158,788	17,509
	2,500 "	57.3	19.4	22,018	441,322	20,044	51,508	2,339	492,829	22,383
	2,500万円超	59.2	23.9	29,479	1,196,895	40,602	180,155	6,111	1,377,050	46,713
計	45.3	11.3	11,296,049	40,944,077	3,625	8,441,494	747	49,385,570	4,372	

第5表 事業所規模別及び給与階級別の給与所得者数・給与額(続)

その7 事業所規模 500人以上

(1年を通じて勤務した給与所得者)

区分 性・給与階級	平均年齢	平均勤続 年数	給与所得 者数	給料・手当		賞与		給与		
				総額	平均	総額	平均	総額	平均	
	歳	年	人	百万円	千円	百万円	千円	百万円	千円	
男	100万円以下	47.3	5.0	82,772	62,517	755	1,032	12	63,549	768
	200 "	52.2	7.0	148,408	218,223	1,470	6,911	47	225,133	1,517
	300 "	48.6	9.4	214,140	502,463	2,346	30,947	145	533,410	2,491
	400 "	39.5	8.0	361,214	1,094,501	3,030	185,914	515	1,280,415	3,545
	500 "	39.5	10.5	438,812	1,611,841	3,673	354,483	808	1,966,323	4,481
	600 "	41.9	14.1	393,643	1,717,087	4,362	438,433	1,114	2,155,520	5,476
	700 "	45.1	17.1	296,457	1,513,914	5,107	407,967	1,376	1,921,882	6,483
	800 "	47.9	20.6	210,112	1,207,045	5,745	362,250	1,724	1,569,295	7,469
	900 "	49.0	21.2	161,766	1,023,743	6,329	346,478	2,142	1,370,222	8,470
	1,000 "	49.6	22.5	86,168	601,976	6,986	212,508	2,466	814,484	9,452
	1,500 "	52.0	22.1	157,897	1,347,994	8,537	483,950	3,065	1,831,944	11,602
	2,000 "	56.4	16.8	42,627	641,726	15,054	111,532	2,616	753,258	17,671
	2,500 "	54.9	15.8	9,071	178,881	19,720	20,924	2,307	199,805	22,027
	2,500万円超	55.0	18.3	9,740	366,792	37,658	95,364	9,791	462,157	47,449
計	45.0	13.7	2,612,827	12,088,703	4,627	3,058,693	1,171	15,147,396	5,797	
女	100万円以下	50.1	6.1	225,435	178,912	794	3,167	14	182,079	808
	200 "	50.0	7.3	354,466	503,165	1,420	13,585	38	516,750	1,458
	300 "	43.3	7.8	316,115	719,398	2,276	71,703	227	791,101	2,503
	400 "	38.1	7.3	351,801	1,023,218	2,909	211,579	601	1,234,797	3,510
	500 "	39.1	10.6	258,422	909,630	3,520	240,324	930	1,149,954	4,450
	600 "	43.1	13.7	156,964	672,626	4,285	184,170	1,173	856,796	5,459
	700 "	45.6	17.7	95,030	474,483	4,993	136,573	1,437	611,056	6,430
	800 "	48.9	20.9	46,530	273,537	5,879	72,313	1,554	345,850	7,433
	900 "	49.0	18.7	18,807	121,224	6,446	38,572	2,051	159,796	8,497
	1,000 "	50.0	18.8	9,761	67,317	6,896	24,368	2,497	91,685	9,393
	1,500 "	47.1	13.1	12,410	117,539	9,471	29,562	2,382	147,101	11,853
	2,000 "	43.3	15.1	5,203	73,953	14,213	15,560	2,991	89,512	17,204
	2,500 "	46.3	10.4	740	14,105	19,060	1,794	2,424	15,898	21,484
	2,500万円超	48.1	11.5	1,004	34,245	34,108	10,320	10,279	44,565	44,387
計	44.2	9.3	1,852,688	5,183,351	2,798	1,053,589	569	6,236,940	3,366	
計	100万円以下	49.4	5.8	308,207	241,429	783	4,199	14	245,628	797
	200 "	50.7	7.2	502,874	721,388	1,435	20,496	41	741,883	1,475
	300 "	45.5	8.4	530,255	1,221,862	2,304	102,650	194	1,324,511	2,498
	400 "	38.8	7.7	713,015	2,117,719	2,970	397,492	557	2,515,211	3,528
	500 "	39.4	10.6	697,234	2,521,470	3,616	594,807	853	3,116,277	4,469
	600 "	42.2	14.0	550,607	2,389,713	4,340	622,603	1,131	3,012,316	5,471
	700 "	45.2	17.3	391,487	1,988,397	5,079	544,540	1,391	2,532,938	6,470
	800 "	48.1	20.7	256,642	1,480,582	5,769	434,563	1,693	1,915,144	7,462
	900 "	49.0	20.9	180,573	1,144,968	6,341	385,051	2,132	1,530,018	8,473
	1,000 "	49.6	22.1	95,929	669,293	6,977	236,876	2,469	906,169	9,446
	1,500 "	51.6	21.4	170,307	1,465,533	8,605	513,512	3,015	1,979,045	11,620
	2,000 "	55.0	16.6	47,830	715,679	14,963	127,092	2,657	842,770	17,620
	2,500 "	54.2	15.4	9,811	192,986	19,670	22,718	2,316	215,703	21,986
	2,500万円超	54.3	17.6	10,744	401,037	37,327	105,685	9,837	506,722	47,163
計	44.7	11.9	4,465,515	17,272,054	3,868	4,112,282	921	21,384,336	4,789	

その8 事業所規模 1,000人以上

(1年を通じて勤務した給与所得者)

性・給与階級	区 分	平均年齢	平均勤続 年 数	給与所得 者 数	給 料・手 当		賞 与		給 与	
					総 額	平 均	総 額	平 均	総 額	平 均
		歳	年	人	百万円	千円	百万円	千円	百万円	千円
男	100万円以下	40.4	3.9	146,022	112,777	772	1,086	7	113,863	780
	200 "	50.4	7.2	215,478	316,531	1,469	7,046	33	323,577	1,502
	300 "	49.1	9.6	298,255	708,292	2,375	43,122	145	751,414	2,519
	400 "	39.7	8.1	445,715	1,347,382	3,023	225,056	505	1,572,438	3,528
	500 "	37.9	9.9	676,048	2,470,627	3,655	573,185	848	3,043,813	4,502
	600 "	40.6	13.6	624,757	2,706,254	4,332	721,910	1,156	3,428,164	5,487
	700 "	43.5	16.8	503,835	2,532,756	5,027	732,456	1,454	3,265,212	6,481
	800 "	45.9	20.1	412,291	2,347,502	5,694	741,833	1,799	3,089,336	7,493
	900 "	47.3	21.4	314,030	1,993,695	6,349	669,742	2,133	2,663,437	8,481
	1,000 "	48.3	22.4	244,428	1,706,130	6,980	609,260	2,493	2,315,390	9,473
	1,500 "	50.4	23.2	434,898	3,709,459	8,529	1,415,498	3,255	5,124,957	11,784
	2,000 "	51.9	19.7	74,956	997,176	13,303	296,133	3,951	1,293,309	17,254
	2,500 "	51.4	20.3	20,107	319,526	15,891	103,400	5,142	422,926	21,034
	2,500万円超	61.7	25.2	12,761	445,358	34,900	124,366	9,746	569,724	44,646
計	44.1	14.7	4,423,581	21,713,465	4,909	6,264,094	1,416	27,977,559	6,325	
女	100万円以下	47.5	5.4	471,681	381,620	809	4,632	10	386,253	819
	200 "	48.8	7.4	620,216	863,539	1,392	23,577	38	887,116	1,430
	300 "	43.7	7.4	508,784	1,166,440	2,293	96,460	190	1,262,901	2,482
	400 "	37.4	7.6	448,524	1,297,027	2,892	269,214	600	1,566,241	3,492
	500 "	37.6	10.2	352,195	1,242,986	3,529	338,965	962	1,581,950	4,492
	600 "	40.6	13.6	239,916	1,018,736	4,246	288,635	1,203	1,307,372	5,449
	700 "	43.2	16.8	123,821	610,037	4,927	190,359	1,537	800,396	6,464
	800 "	45.4	18.8	82,350	463,449	5,628	148,349	1,801	611,798	7,429
	900 "	46.8	19.6	41,985	257,693	6,138	96,445	2,297	354,138	8,435
	1,000 "	45.8	18.6	23,895	162,617	6,805	64,101	2,683	226,718	9,488
	1,500 "	49.3	18.8	38,568	319,200	8,276	125,990	3,267	445,191	11,543
	2,000 "	48.2	16.4	5,747	68,623	11,941	30,557	5,317	99,180	17,258
	2,500 "	46.9	16.6	1,068	16,634	15,575	4,607	4,314	21,241	19,889
	2,500万円超	52.8	16.8	481	16,698	34,715	3,318	6,898	20,016	41,614
計	43.6	9.1	2,959,231	7,885,299	2,665	1,685,210	569	9,570,509	3,234	
計	100万円以下	45.8	5.1	617,703	494,397	800	5,718	9	500,115	810
	200 "	49.2	7.4	835,694	1,180,070	1,412	30,623	37	1,210,693	1,449
	300 "	45.7	8.3	807,039	1,874,732	2,323	139,582	173	2,014,314	2,496
	400 "	38.6	7.9	894,239	2,644,409	2,957	494,270	553	3,138,679	3,510
	500 "	37.8	10.0	1,028,243	3,713,613	3,612	912,150	887	4,625,763	4,499
	600 "	40.6	13.6	864,673	3,724,991	4,308	1,010,545	1,169	4,735,536	5,477
	700 "	43.4	16.8	627,656	3,142,792	5,007	922,815	1,470	4,065,607	6,477
	800 "	45.8	19.9	494,641	2,810,952	5,683	890,182	1,800	3,701,134	7,482
	900 "	47.2	21.2	356,015	2,251,388	6,324	766,187	2,152	3,017,575	8,476
	1,000 "	48.1	22.0	268,323	1,868,747	6,965	673,362	2,510	2,542,108	9,474
	1,500 "	50.3	22.8	473,466	4,028,659	8,509	1,541,488	3,256	5,570,147	11,765
	2,000 "	51.6	19.5	80,703	1,065,799	13,206	326,691	4,048	1,392,489	17,254
	2,500 "	51.2	20.1	21,175	336,160	15,875	108,007	5,101	444,167	20,976
	2,500万円超	61.4	24.9	13,242	462,056	34,893	127,684	9,642	589,740	44,536
計	43.9	12.5	7,382,812	29,598,765	4,009	7,949,303	1,077	37,548,069	5,086	

第5表 事業所規模別及び給与階級別の給与所得者数・給与額(続)

その9 事業所規模 5,000人以上

(1年を通じて勤務した給与所得者)

区分 性・給与階級	平均年齢	平均勤続 年数	給与所得 者数	給料・手当		賞与		給与		
				総額	平均	総額	平均	総額	平均	
	歳	年	人	百万円	千円	百万円	千円	百万円	千円	
男	100万円以下	32.1	3.2	168,564	128,944	765	760	5	129,704	769
	200 "	43.3	5.6	182,101	257,551	1,414	3,181	17	260,732	1,432
	300 "	44.0	8.2	178,558	426,071	2,386	20,851	117	446,922	2,503
	400 "	39.1	7.7	248,328	772,308	3,110	109,023	439	881,332	3,549
	500 "	36.2	9.0	349,763	1,280,039	3,660	302,681	865	1,582,720	4,525
	600 "	38.3	12.2	401,095	1,762,343	4,394	454,428	1,133	2,216,772	5,527
	700 "	41.3	15.9	402,646	2,040,858	5,069	575,824	1,430	2,616,682	6,499
	800 "	44.9	20.3	337,886	1,945,455	5,758	586,550	1,736	2,532,005	7,494
	900 "	46.5	21.8	288,882	1,891,932	6,549	553,276	1,915	2,445,208	8,464
	1,000 "	47.4	23.0	212,281	1,534,397	7,228	481,142	2,267	2,015,538	9,495
	1,500 "	49.1	23.8	475,791	4,102,753	8,623	1,533,262	3,223	5,636,015	11,846
	2,000 "	51.4	23.2	86,464	1,028,745	11,898	441,083	5,101	1,469,829	16,999
	2,500 "	55.6	24.2	12,283	208,693	16,990	80,098	6,521	288,791	23,511
	2,500万円超	51.1	21.9	15,213	428,810	28,187	117,651	7,734	546,460	35,921
計	42.7	15.3	3,359,855	17,808,900	5,300	5,259,810	1,565	23,068,710	6,866	
女	100万円以下	43.9	5.2	562,331	452,072	804	3,202	6	455,274	810
	200 "	48.6	7.8	624,843	862,437	1,380	16,950	27	879,388	1,407
	300 "	43.7	7.6	438,445	1,017,210	2,320	60,122	137	1,077,332	2,457
	400 "	38.9	7.3	266,908	794,621	2,977	128,554	482	923,174	3,459
	500 "	36.5	9.2	231,494	812,204	3,509	223,736	966	1,035,940	4,475
	600 "	38.6	12.6	148,745	633,358	4,258	177,814	1,195	811,172	5,453
	700 "	42.9	17.2	105,686	521,728	4,937	158,834	1,503	680,562	6,439
	800 "	45.0	18.7	63,330	355,395	5,612	116,687	1,843	472,082	7,454
	900 "	44.8	19.4	39,327	250,483	6,369	82,306	2,093	332,789	8,462
	1,000 "	44.3	20.3	19,862	140,578	7,078	47,527	2,393	188,104	9,471
	1,500 "	46.3	20.4	36,177	311,933	8,622	103,006	2,847	414,939	11,470
	2,000 "	47.1	19.2	5,387	76,803	14,257	15,284	2,837	92,087	17,094
	2,500 "	54.8	18.5	578	10,814	18,710	3,142	5,436	13,956	24,145
	2,500万円超	53.2	16.8	422	12,592	29,839	3,595	8,519	16,187	38,358
計	43.5	8.7	2,543,535	6,252,227	2,458	1,140,761	448	7,392,988	2,907	
計	100万円以下	41.2	4.8	730,895	581,015	795	3,962	5	584,978	800
	200 "	47.4	7.3	806,944	1,119,989	1,388	20,131	25	1,140,120	1,413
	300 "	43.8	7.8	617,003	1,443,281	2,339	80,973	131	1,524,254	2,470
	400 "	39.0	7.5	515,236	1,566,929	3,041	237,577	461	1,804,506	3,502
	500 "	36.3	9.1	581,257	2,092,244	3,600	526,416	906	2,618,660	4,505
	600 "	38.4	12.3	549,840	2,395,701	4,357	632,242	1,150	3,027,944	5,507
	700 "	41.6	16.2	508,332	2,562,585	5,041	734,659	1,445	3,297,244	6,486
	800 "	44.9	20.1	401,216	2,300,850	5,735	703,237	1,753	3,004,087	7,487
	900 "	46.3	21.5	328,209	2,142,415	6,528	635,582	1,937	2,777,997	8,464
	1,000 "	47.2	22.8	232,143	1,674,974	7,215	528,668	2,277	2,203,643	9,493
	1,500 "	48.9	23.6	511,968	4,414,686	8,623	1,636,268	3,196	6,050,954	11,819
	2,000 "	51.2	23.0	91,851	1,105,548	12,036	456,368	4,969	1,561,916	17,005
	2,500 "	55.6	23.9	12,861	219,507	17,068	83,240	6,472	302,747	23,540
	2,500万円超	51.1	21.8	15,635	441,402	28,232	121,246	7,755	562,648	35,986
計	43.1	12.5	5,903,390	24,061,127	4,076	6,400,570	1,084	30,461,698	5,160	

その10 事業所規模 30人以上計

(1年を通じて勤務した給与所得者)

性・給与階級	区分	平均年齢	平均勤続 年数	給与所得 者数	給料・手当		賞与		給与	
					総額	平均	総額	平均	総額	平均
		歳	年	人	百万円	千円	百万円	千円	百万円	千円
男	100万円以下	44.1	4.9	744,073	561,605	755	13,887	19	575,492	773
	200 "	53.2	7.3	1,256,799	1,831,014	1,457	44,580	35	1,875,593	1,492
	300 "	48.1	8.7	1,949,210	4,641,822	2,381	303,835	156	4,945,657	2,537
	400 "	41.4	8.4	3,359,714	10,350,789	3,081	1,531,166	456	11,881,955	3,537
	500 "	40.8	10.6	3,865,285	14,435,763	3,735	2,906,932	752	17,342,695	4,487
	600 "	42.8	14.1	3,158,334	14,000,075	4,433	3,303,219	1,046	17,303,293	5,479
	700 "	45.0	16.9	2,296,543	11,779,008	5,129	3,104,692	1,352	14,883,700	6,481
	800 "	47.2	19.9	1,651,527	9,564,779	5,791	2,778,074	1,682	12,342,853	7,474
	900 "	48.3	21.3	1,162,577	7,534,466	6,481	2,308,078	1,985	9,842,544	8,466
	1,000 "	49.1	22.2	781,613	5,601,866	7,167	1,797,369	2,300	7,399,235	9,467
	1,500 "	50.7	22.7	1,411,327	12,355,179	8,754	4,236,770	3,002	16,591,950	11,756
	2,000 "	53.9	20.3	296,179	4,096,687	13,832	1,032,796	3,487	5,129,483	17,319
	2,500 "	55.1	20.3	76,861	1,414,226	18,400	287,988	3,747	1,702,214	22,147
	2,500万円超	57.4	23.0	90,086	3,435,408	38,135	649,445	7,209	4,084,853	45,344
	計	45.2	13.5	22,100,128	101,602,686	4,597	24,298,829	1,099	125,901,516	5,697
女	100万円以下	48.3	5.7	2,137,599	1,711,566	801	24,420	11	1,735,987	812
	200 "	49.7	7.7	3,339,837	4,632,694	1,387	145,558	44	4,778,252	1,431
	300 "	43.6	7.6	3,018,090	6,862,822	2,274	682,748	226	7,545,570	2,500
	400 "	39.6	8.0	2,853,820	8,258,405	2,894	1,678,164	588	9,936,569	3,482
	500 "	40.4	10.5	1,850,921	6,560,123	3,544	1,682,034	909	8,242,158	4,453
	600 "	43.0	13.7	1,001,975	4,298,839	4,290	1,151,594	1,149	5,450,433	5,440
	700 "	45.5	16.9	548,477	2,736,743	4,990	801,415	1,461	3,538,158	6,451
	800 "	47.1	18.7	287,698	1,655,641	5,755	486,217	1,690	2,141,858	7,445
	900 "	47.6	19.5	141,626	908,161	6,412	292,082	2,062	1,200,243	8,475
	1,000 "	47.6	18.6	81,945	590,210	7,203	184,334	2,249	774,544	9,452
	1,500 "	49.7	18.5	131,772	1,198,970	9,099	339,919	2,580	1,538,889	11,678
	2,000 "	54.7	20.9	37,185	468,219	12,592	162,394	4,367	630,613	16,959
	2,500 "	54.1	19.0	5,547	107,241	19,333	14,750	2,659	121,991	21,992
	2,500万円超	56.2	21.1	7,160	272,060	37,997	40,974	5,723	313,034	43,720
	計	44.7	9.0	15,443,652	40,261,693	2,607	7,686,604	498	47,948,298	3,105
計	100万円以下	47.2	5.5	2,881,672	2,273,172	789	38,307	13	2,311,479	802
	200 "	50.6	7.6	4,596,636	6,463,708	1,406	190,138	41	6,653,845	1,448
	300 "	45.3	8.0	4,967,300	11,504,644	2,316	986,583	199	12,491,227	2,515
	400 "	40.5	8.2	6,213,534	18,609,195	2,995	3,209,330	517	21,818,524	3,511
	500 "	40.7	10.6	5,716,206	20,995,886	3,673	4,588,966	803	25,584,853	4,476
	600 "	42.9	14.0	4,160,309	18,298,913	4,398	4,454,813	1,071	22,753,726	5,469
	700 "	45.1	16.9	2,845,020	14,515,751	5,102	3,906,107	1,373	18,421,858	6,475
	800 "	47.2	19.7	1,939,225	11,220,420	5,786	3,264,290	1,683	14,484,710	7,469
	900 "	48.2	21.1	1,304,203	8,442,626	6,473	2,600,161	1,994	11,042,787	8,467
	1,000 "	49.0	21.9	863,558	6,192,075	7,170	1,981,703	2,295	8,173,779	9,465
	1,500 "	50.6	22.4	1,543,099	13,554,149	8,784	4,576,690	2,966	18,130,839	11,750
	2,000 "	54.0	20.4	333,364	4,564,906	13,693	1,195,190	3,585	5,760,096	17,279
	2,500 "	55.0	20.2	82,408	1,521,467	18,463	302,738	3,674	1,824,204	22,136
	2,500万円超	57.3	22.9	97,246	3,707,468	38,125	690,420	7,100	4,397,888	45,224
	計	45.0	11.7	37,543,780	141,864,380	3,779	31,985,433	852	173,849,814	4,631

第5表 事業所規模別及び給与階級別の給与所得者数・給与額(続)

その11 事業所規模 合計

(1年を通じて勤務した給与所得者)

区分 性・給与階級	平均年齢	平均勤続 年数	給与所得 者数	給料・手当		賞与		給与		
				総額	平均	総額	平均	総額	平均	
	歳	年	人	百万円	千円	百万円	千円	百万円	千円	
男	100万円以下	48.3	7.8	1,152,014	868,877	754	19,034	17	887,911	771
	200 "	55.3	10.9	2,173,859	3,169,373	1,458	72,646	33	3,242,019	1,491
	300 "	49.5	11.0	3,314,288	7,987,108	2,410	451,808	136	8,438,917	2,546
	400 "	43.7	9.9	5,016,891	15,751,000	3,140	1,958,370	390	17,709,370	3,530
	500 "	42.8	11.6	5,318,662	20,336,584	3,824	3,524,974	663	23,861,557	4,486
	600 "	44.2	14.4	4,096,177	18,622,136	4,546	3,840,690	938	22,462,825	5,484
	700 "	45.6	16.9	2,736,332	14,250,826	5,208	3,474,776	1,270	17,725,602	6,478
	800 "	47.9	19.4	1,949,006	11,566,337	5,934	2,994,961	1,537	14,561,299	7,471
	900 "	48.9	20.8	1,364,911	9,093,447	6,662	2,461,521	1,803	11,554,969	8,466
	1,000 "	49.6	21.7	908,353	6,699,076	7,375	1,903,949	2,096	8,603,024	9,471
	1,500 "	51.3	22.1	1,661,419	15,171,272	9,132	4,444,322	2,675	19,615,595	11,807
	2,000 "	54.3	20.3	382,520	5,460,195	14,274	1,183,053	3,093	6,643,248	17,367
	2,500 "	55.0	19.5	112,026	2,159,845	19,280	333,131	2,974	2,492,976	22,254
	2,500万円超	57.1	21.8	136,397	5,044,725	36,986	794,172	5,823	5,838,898	42,808
計	46.7	13.9	30,322,855	136,180,802	4,491	27,457,407	906	163,638,209	5,397	
女	100万円以下	50.7	8.1	3,415,618	2,755,733	807	38,687	11	2,794,421	818
	200 "	51.2	9.9	5,258,256	7,261,291	1,381	231,699	44	7,492,990	1,425
	300 "	45.3	9.1	4,523,431	10,318,627	2,281	1,011,032	224	11,329,659	2,505
	400 "	41.5	9.0	3,890,322	11,363,442	2,921	2,168,156	557	13,531,598	3,478
	500 "	42.2	11.2	2,333,300	8,377,957	3,591	2,005,247	859	10,383,204	4,450
	600 "	44.8	14.3	1,231,862	5,384,754	4,371	1,332,829	1,082	6,717,583	5,453
	700 "	46.6	17.3	660,281	3,328,330	5,041	929,465	1,408	4,257,795	6,448
	800 "	48.9	18.7	365,619	2,172,080	5,941	553,512	1,514	2,725,592	7,455
	900 "	49.6	19.5	177,156	1,181,794	6,671	320,691	1,810	1,502,485	8,481
	1,000 "	49.0	18.6	103,295	782,965	7,580	195,036	1,888	978,001	9,468
	1,500 "	51.5	18.5	188,946	1,839,263	9,734	394,963	2,090	2,234,226	11,825
	2,000 "	55.9	21.2	53,583	713,737	13,320	190,509	3,555	904,247	16,876
	2,500 "	55.3	16.9	11,933	242,637	20,333	21,866	1,832	264,503	22,166
	2,500万円超	59.0	21.6	14,500	499,733	34,464	71,681	4,944	571,414	39,408
計	46.7	10.3	22,228,102	56,222,343	2,529	9,465,374	426	65,687,717	2,955	
計	100万円以下	50.1	8.0	4,567,632	3,624,611	794	57,721	13	3,682,332	806
	200 "	52.4	10.2	7,432,115	10,430,664	1,403	304,345	41	10,735,009	1,444
	300 "	47.1	9.9	7,837,719	18,305,736	2,336	1,462,840	187	19,768,576	2,522
	400 "	42.7	9.5	8,907,213	27,114,441	3,044	4,126,526	463	31,240,968	3,507
	500 "	42.6	11.5	7,651,962	28,714,541	3,753	5,530,221	723	34,244,762	4,475
	600 "	44.3	14.4	5,328,039	24,006,890	4,506	5,173,519	971	29,180,409	5,477
	700 "	45.8	16.9	3,396,613	17,579,156	5,175	4,404,241	1,297	21,983,397	6,472
	800 "	48.0	19.3	2,314,625	13,738,417	5,935	3,548,473	1,533	17,286,890	7,469
	900 "	49.0	20.7	1,542,067	10,275,242	6,663	2,782,212	1,804	13,057,454	8,468
	1,000 "	49.6	21.4	1,011,648	7,482,040	7,396	2,098,985	2,075	9,581,025	9,471
	1,500 "	51.3	21.8	1,850,365	17,010,536	9,193	4,839,285	2,615	21,849,821	11,808
	2,000 "	54.5	20.4	436,103	6,173,932	14,157	1,373,562	3,150	7,547,494	17,307
	2,500 "	55.1	19.2	123,959	2,402,482	19,381	354,997	2,864	2,757,479	22,245
	2,500万円超	57.3	21.8	150,897	5,544,458	36,743	865,853	5,738	6,410,311	42,481
計	46.7	12.4	52,550,957	192,403,145	3,661	36,922,781	703	229,325,926	4,364	

第6表 企業規模別及び給与階級別の総括表(合計)

その1 給与所得者数		(1年を通じて勤務した給与所得者)								
性・給与階級	企業規模	個人	株式会社(資本金階級別)					計	その他の法人	合計
			2,000万円未満	2,000万円以上	5,000万円以上	1億円以上	10億円以上			
		人	人	人	人	人	人	人	人	人
男	100万円以下	73,436	324,380	123,932	108,197	111,244	109,380	777,133	301,445	1,152,014
	200 "	176,996	588,527	243,668	175,296	206,664	139,354	1,353,509	643,354	2,173,859
	300 "	213,241	966,125	485,780	307,997	280,635	204,906	2,245,443	855,604	3,314,288
	400 "	187,020	1,303,090	833,988	631,094	511,256	372,556	3,651,984	1,177,887	5,016,891
	500 "	92,373	1,260,496	835,247	698,460	706,744	649,228	4,150,175	1,076,114	5,318,662
	600 "	48,564	819,456	589,785	533,700	628,513	790,931	3,362,385	685,228	4,096,177
	700 "	19,338	355,390	333,385	322,318	503,627	790,423	2,305,143	411,851	2,736,332
	800 "	6,981	226,210	172,615	219,245	335,687	681,724	1,635,481	306,544	1,949,006
	900 "	8,257	118,210	103,246	105,417	235,266	582,588	1,144,727	211,927	1,364,911
	1,000 "	4,859	82,831	53,415	54,035	143,194	423,801	757,276	146,218	908,353
	1,500 "	3,991	161,116	83,327	69,404	190,065	839,517	1,343,429	313,999	1,661,419
	2,000 "	1,747	55,130	27,389	17,220	38,767	135,016	273,522	107,251	382,520
	2,500 "	2,299	20,402	7,811	7,004	9,529	28,450	73,196	36,531	112,026
	2,500万円超	113	26,940	14,061	9,925	11,058	31,431	93,415	42,869	136,397
	計	839,215	6,308,303	3,907,649	3,259,312	3,912,249	5,779,305	23,166,818	6,316,822	30,322,855
女	100万円以下	353,627	768,896	304,405	268,747	343,308	421,538	2,106,894	955,097	3,415,618
	200 "	599,303	1,120,568	526,844	446,509	539,860	471,067	3,104,848	1,554,105	5,258,256
	300 "	378,525	956,648	486,833	413,378	450,933	432,241	2,740,033	1,404,873	4,523,431
	400 "	217,506	616,271	368,791	356,506	397,425	364,787	2,103,780	1,569,036	3,890,322
	500 "	93,196	267,155	156,223	167,134	266,359	349,209	1,206,080	1,034,024	2,333,300
	600 "	48,080	111,917	55,944	71,739	145,944	237,141	622,685	561,097	1,231,862
	700 "	21,562	57,025	34,260	27,858	70,603	162,307	352,053	286,666	660,281
	800 "	18,496	31,033	10,543	7,990	34,084	100,157	183,807	163,316	365,619
	900 "	5,836	15,580	5,027	5,560	20,098	60,232	106,497	64,823	177,156
	1,000 "	1,774	7,226	5,014	2,237	9,959	32,586	57,022	44,499	103,295
	1,500 "	5,055	30,505	6,765	5,009	15,898	56,832	115,009	68,882	188,946
	2,000 "	1,830	7,887	9,066	804	4,743	9,652	32,152	19,601	53,583
	2,500 "	1,307	2,151	752	153	624	1,162	4,842	5,784	11,933
	2,500万円超	-	2,919	2,026	395	670	1,146	7,156	7,344	14,500
	計	1,746,097	3,995,781	1,972,493	1,774,019	2,300,508	2,700,057	12,742,858	7,739,147	22,228,102
計	100万円以下	427,063	1,093,276	428,337	376,944	454,552	530,918	2,884,027	1,256,542	4,567,632
	200 "	776,299	1,709,095	770,512	621,805	746,524	610,421	4,458,357	2,197,459	7,432,115
	300 "	591,766	1,922,773	972,613	721,375	731,568	637,147	4,985,476	2,260,477	7,837,719
	400 "	404,526	1,919,361	1,202,779	987,600	908,681	737,343	5,755,764	2,746,923	8,907,213
	500 "	185,569	1,527,651	991,470	865,594	973,103	998,437	5,356,255	2,110,138	7,651,962
	600 "	96,644	931,373	645,729	605,439	774,457	1,028,072	3,985,070	1,246,325	5,328,039
	700 "	40,900	412,415	367,645	350,176	574,230	952,730	2,657,196	698,517	3,396,613
	800 "	25,477	257,243	183,158	227,235	369,771	781,881	1,819,288	469,860	2,314,625
	900 "	14,093	133,790	108,273	110,977	255,364	642,820	1,251,224	276,750	1,542,067
	1,000 "	6,633	90,057	58,429	56,272	153,153	456,387	814,298	190,717	1,011,648
	1,500 "	9,046	191,621	90,092	74,413	205,963	896,349	1,458,438	382,881	1,850,365
	2,000 "	3,577	63,017	36,455	18,024	43,510	144,668	305,674	126,852	436,103
	2,500 "	3,606	22,553	8,563	7,157	10,153	29,612	78,038	42,315	123,959
	2,500万円超	113	29,859	16,087	10,320	11,728	32,577	100,571	50,213	150,897
	計	2,585,312	10,304,084	5,880,142	5,033,331	6,212,757	8,479,362	35,909,676	14,055,969	52,550,957

第6表 企業規模別及び給与階級別の総括表(合計)(続)

その2 給与総額		(1年を通じて勤務した給与所得者)								
性・給与階級	企業規模	個人	株式会社(資本金階級別)					計	その他の法人	合計
			2,000万円未満	2,000万円以上	5,000万円以上	1億円以上	10億円以上			
男	100万円以下	百万円	百万円	百万円	百万円	百万円	百万円	百万円	百万円	百万円
		55,981	248,073	93,576	83,174	86,908	84,211	595,941	235,990	887,911
	200 "	270,553	876,879	369,628	261,875	310,180	204,781	2,023,342	948,124	3,242,019
	300 "	540,525	2,457,555	1,242,898	785,326	710,908	518,173	5,714,860	2,183,532	8,438,917
	400 "	656,768	4,589,235	2,947,359	2,233,070	1,808,609	1,324,440	12,902,714	4,149,888	17,709,370
	500 "	413,756	5,650,753	3,740,612	3,131,997	3,180,144	2,934,619	18,638,125	4,809,676	23,861,557
	600 "	268,674	4,492,963	3,215,078	2,919,517	3,444,493	4,361,013	18,433,064	3,761,087	22,462,825
	700 "	125,571	2,295,041	2,150,523	2,081,598	3,269,204	5,133,311	14,929,677	2,670,354	17,725,602
	800 "	51,006	1,679,683	1,288,232	1,632,816	2,508,537	5,109,390	12,218,658	2,291,635	14,561,299
	900 "	70,045	997,073	874,605	891,504	1,988,478	4,937,332	9,688,992	1,795,931	11,554,969
	1,000 "	46,295	787,085	502,654	508,577	1,356,764	4,014,086	7,169,166	1,387,564	8,603,024
	1,500 "	46,922	1,951,516	976,630	804,689	2,205,695	9,873,351	15,811,882	3,756,791	19,615,595
	2,000 "	31,565	970,846	474,039	300,989	678,099	2,301,412	4,725,386	1,886,297	6,643,248
	2,500 "	53,713	456,514	177,134	159,018	208,575	606,539	1,607,779	831,484	2,492,976
	2,500万円超	3,043	1,104,488	611,507	493,807	516,256	1,294,957	4,021,014	1,814,841	5,838,898
計	2,634,416	28,557,705	18,664,474	16,287,956	22,272,850	42,697,615	128,480,600	32,523,193	163,638,209	
女	100万円以下	293,909	617,772	244,016	218,257	282,571	339,068	1,701,684	798,827	2,794,421
	200 "	856,884	1,582,398	769,410	652,519	769,866	672,769	4,446,962	2,189,144	7,492,990
	300 "	957,265	2,387,133	1,212,553	1,031,802	1,122,400	1,068,122	6,822,010	3,550,384	11,329,659
	400 "	753,154	2,126,605	1,274,804	1,239,528	1,393,417	1,274,691	7,309,044	5,469,399	13,531,598
	500 "	416,100	1,188,654	688,557	733,167	1,186,356	1,567,655	5,364,390	4,602,714	10,383,204
	600 "	261,856	617,605	302,936	386,760	797,148	1,293,398	3,397,847	3,057,880	6,717,583
	700 "	138,553	369,824	221,344	178,086	457,325	1,045,178	2,271,757	1,847,486	4,257,795
	800 "	142,005	233,684	78,639	57,970	254,433	745,529	1,370,256	1,213,331	2,725,592
	900 "	49,851	131,270	42,641	47,881	171,734	509,677	903,204	549,430	1,502,485
	1,000 "	16,949	69,437	47,229	21,036	92,675	309,406	539,784	421,268	978,001
	1,500 "	61,794	372,960	82,906	60,497	189,486	647,860	1,353,710	818,723	2,234,226
	2,000 "	29,191	133,456	152,009	12,097	83,768	163,745	545,075	329,980	904,247
	2,500 "	29,044	48,204	16,811	3,374	13,425	24,820	106,635	128,823	264,503
	2,500万円超	-	110,910	120,094	15,979	28,766	44,525	320,274	251,140	571,414
	計	4,006,557	9,989,912	5,253,951	4,658,954	6,843,371	9,706,443	36,452,631	25,228,529	65,687,717
計	100万円以下	349,890	865,845	337,592	301,430	369,479	423,279	2,297,625	1,034,817	3,682,332
	200 "	1,127,437	2,459,276	1,139,038	914,394	1,080,046	877,550	6,470,304	3,137,268	10,735,009
	300 "	1,497,790	4,844,688	2,455,451	1,817,128	1,833,307	1,586,295	12,536,870	5,733,915	19,768,576
	400 "	1,409,922	6,715,840	4,222,163	3,472,598	3,202,026	2,599,131	20,211,759	9,619,287	31,240,968
	500 "	829,856	6,839,407	4,429,169	3,865,165	4,366,501	4,502,274	24,002,515	9,412,391	34,244,762
	600 "	530,530	5,110,569	3,518,013	3,306,277	4,241,640	5,654,411	21,830,911	6,818,967	29,180,409
	700 "	264,123	2,664,866	2,371,866	2,259,684	3,726,528	6,178,489	17,201,433	4,517,840	21,983,397
	800 "	193,011	1,913,367	1,366,872	1,690,786	2,762,971	5,854,919	13,588,913	3,504,966	17,286,890
	900 "	119,897	1,128,343	917,246	939,385	2,160,213	5,447,009	10,592,196	2,345,361	13,057,454
	1,000 "	63,244	856,521	549,884	529,613	1,449,439	4,323,492	7,708,950	1,808,831	9,581,025
	1,500 "	108,716	2,324,476	1,059,537	865,186	2,395,182	10,521,211	17,165,591	4,575,513	21,849,821
	2,000 "	60,756	1,104,303	626,049	313,086	761,867	2,465,157	5,270,461	2,216,278	7,547,494
	2,500 "	82,758	504,718	193,945	162,392	222,000	631,359	1,714,414	960,307	2,757,479
	2,500万円超	3,043	1,215,398	731,601	509,786	545,022	1,339,481	4,341,288	2,065,981	6,410,311
	計	6,640,974	38,547,617	23,918,425	20,946,910	29,116,221	52,404,057	164,933,230	57,751,722	229,325,926

その3 平均給与

(1年を通じて勤務した給与所得者)

性・給与階級	企業規模 個人	株式会社(資本金階級別)						計	その他の法人	合計
		2,000万円 未 満	2,000万円 以 上	5,000万円 以 上	1億円以上	10億円以上	計			
	千円	千円	千円	千円	千円	千円	千円	千円	千円	千円
男	100万円以下	762	765	755	769	781	770	767	783	771
	200 "	1,529	1,490	1,517	1,494	1,501	1,470	1,495	1,474	1,491
	300 "	2,535	2,544	2,559	2,550	2,533	2,529	2,545	2,552	2,546
	400 "	3,512	3,522	3,534	3,538	3,538	3,555	3,533	3,523	3,530
	500 "	4,479	4,483	4,478	4,484	4,500	4,520	4,491	4,469	4,486
	600 "	5,532	5,483	5,451	5,470	5,480	5,514	5,482	5,489	5,484
	700 "	6,493	6,458	6,451	6,458	6,491	6,494	6,477	6,484	6,478
	800 "	7,306	7,425	7,463	7,447	7,473	7,495	7,471	7,476	7,471
	900 "	8,483	8,435	8,471	8,457	8,452	8,475	8,464	8,474	8,466
	1,000 "	9,528	9,502	9,410	9,412	9,475	9,472	9,467	9,490	9,471
	1,500 "	11,757	12,112	11,720	11,594	11,605	11,761	11,770	11,964	11,807
	2,000 "	18,068	17,610	17,308	17,479	17,492	17,045	17,276	17,588	17,367
	2,500 "	23,364	22,376	22,677	22,704	21,888	21,319	21,965	22,761	22,254
	2,500万円超	26,927	40,998	43,490	49,754	46,686	41,200	43,045	42,335	42,808
	計	3,139	4,527	4,776	4,997	5,693	7,388	5,546	5,149	5,397
女	100万円以下	831	803	802	812	823	804	808	836	818
	200 "	1,430	1,412	1,460	1,461	1,426	1,428	1,432	1,409	1,425
	300 "	2,529	2,495	2,491	2,496	2,489	2,471	2,490	2,527	2,505
	400 "	3,463	3,451	3,457	3,477	3,506	3,494	3,474	3,486	3,478
	500 "	4,465	4,449	4,408	4,387	4,454	4,489	4,448	4,451	4,450
	600 "	5,446	5,518	5,415	5,391	5,462	5,454	5,457	5,450	5,453
	700 "	6,426	6,485	6,461	6,393	6,477	6,440	6,453	6,445	6,448
	800 "	7,678	7,530	7,459	7,255	7,465	7,444	7,455	7,429	7,455
	900 "	8,542	8,426	8,482	8,612	8,545	8,462	8,481	8,476	8,481
	1,000 "	9,554	9,609	9,420	9,404	9,306	9,495	9,466	9,467	9,468
	1,500 "	12,224	12,226	12,255	12,078	11,919	11,400	11,770	11,886	11,825
	2,000 "	15,951	16,921	16,767	15,046	17,661	16,965	16,953	16,835	16,876
	2,500 "	22,222	22,410	22,355	22,054	21,515	21,360	22,023	22,272	22,166
	2,500万円超	-	37,996	59,276	40,453	42,934	38,852	44,756	34,197	39,408
	計	2,295	2,500	2,664	2,626	2,975	3,595	2,861	3,260	2,955
計	100万円以下	819	792	788	800	813	797	797	824	806
	200 "	1,452	1,439	1,478	1,471	1,447	1,438	1,451	1,428	1,444
	300 "	2,531	2,520	2,525	2,519	2,506	2,490	2,515	2,537	2,522
	400 "	3,485	3,499	3,510	3,516	3,524	3,525	3,512	3,502	3,507
	500 "	4,472	4,477	4,467	4,465	4,487	4,509	4,481	4,461	4,475
	600 "	5,490	5,487	5,448	5,461	5,477	5,500	5,478	5,471	5,477
	700 "	6,458	6,462	6,452	6,453	6,490	6,485	6,474	6,468	6,472
	800 "	7,576	7,438	7,463	7,441	7,472	7,488	7,469	7,460	7,469
	900 "	8,508	8,434	8,472	8,465	8,459	8,474	8,465	8,475	8,468
	1,000 "	9,535	9,511	9,411	9,412	9,464	9,473	9,467	9,484	9,471
	1,500 "	12,018	12,131	11,761	11,627	11,629	11,738	11,770	11,950	11,808
	2,000 "	16,985	17,524	17,173	17,371	17,510	17,040	17,242	17,471	17,307
	2,500 "	22,950	22,379	22,649	22,690	21,865	21,321	21,969	22,694	22,245
	2,500万円超	26,927	40,705	45,478	49,398	46,472	41,117	43,166	41,144	42,481
	計	2,569	3,741	4,068	4,162	4,687	6,180	4,593	4,109	4,364

第6表 企業規模別及び給与階級別の総括表(合計)(続)

その4 1年未満勤続の給与所得者数

性・給与階級	企業規模 個人	株式会社(資本金階級別)						計	その他の法人	合計
		2,000万円未満	2,000万円以上	5,000万円以上	1億円以上	10億円以上	計			
男	100万円以下	124,217	383,604	167,557	167,689	190,254	233,197	1,142,301	655,701	1,922,219
	200 "	17,638	94,843	53,242	42,319	46,014	37,020	273,438	74,066	365,142
	300 "	4,808	77,954	52,777	60,193	59,073	92,712	342,709	79,659	427,176
	400 "	4,474	56,340	26,495	22,543	32,816	47,528	185,722	49,321	239,517
	500 "	1,252	18,591	10,129	16,204	10,495	20,957	76,376	21,796	99,424
	600 "	446	7,074	6,605	4,995	10,465	10,082	39,221	6,528	46,195
	700 "	-	1,574	1,736	3,366	3,439	8,421	18,536	7,403	25,939
	800 "	1,061	1,544	426	1,748	2,911	7,181	13,810	2,699	17,570
	900 "	-	1,236	675	1,084	1,245	3,486	7,726	2,369	10,095
	1,000 "	501	-	662	956	2,367	1,731	5,716	2,110	8,327
	1,500 "	-	2,717	657	1,110	2,564	6,688	13,736	7,482	21,218
	2,000 "	-	-	419	-	702	3,152	4,273	2,756	7,029
	2,500 "	-	980	4	18	340	538	1,880	313	2,193
	2,500万円超	-	5	24	7	163	549	748	79	827
	計	154,397	646,462	321,408	322,232	362,848	473,242	2,126,192	912,282	3,192,871
女	100万円以下	323,348	665,262	267,890	279,305	343,369	388,534	1,944,360	869,087	3,136,795
	200 "	26,203	86,521	55,883	60,013	57,203	53,908	313,528	139,724	479,455
	300 "	14,149	52,331	37,179	35,657	48,501	70,332	244,000	134,739	392,888
	400 "	2,718	11,754	5,763	11,146	12,734	25,447	66,844	51,996	121,558
	500 "	-	3,983	2,384	1,893	3,783	4,471	16,514	15,364	31,878
	600 "	-	1,074	375	1,195	1,859	2,668	7,171	4,052	11,223
	700 "	-	975	-	372	1,026	766	3,139	1,957	5,096
	800 "	-	-	-	-	342	377	719	1,394	2,113
	900 "	-	-	-	281	187	100	568	1,208	1,776
	1,000 "	-	-	-	-	475	7	482	280	762
	1,500 "	-	-	-	501	-	414	915	951	1,866
	2,000 "	-	-	-	282	-	65	347	371	718
	2,500 "	-	-	-	-	22	15	37	21	58
	2,500万円超	-	-	-	-	6	38	44	8	52
	計	366,418	821,900	369,474	390,645	469,507	547,142	2,598,668	1,221,152	4,186,238
計	100万円以下	447,565	1,048,866	435,447	446,994	533,623	621,731	3,086,661	1,524,788	5,059,014
	200 "	43,841	181,364	109,125	102,332	103,217	90,928	586,966	213,790	844,597
	300 "	18,957	130,285	89,956	95,850	107,574	163,044	586,709	214,398	820,064
	400 "	7,192	68,094	32,258	33,689	45,550	72,975	252,566	101,317	361,075
	500 "	1,252	22,574	12,513	18,097	14,278	25,428	92,890	37,160	131,302
	600 "	446	8,148	6,980	6,190	12,324	12,750	46,392	10,580	57,418
	700 "	-	2,549	1,736	3,738	4,465	9,187	21,675	9,360	31,035
	800 "	1,061	1,544	426	1,748	3,253	7,558	14,529	4,093	19,683
	900 "	-	1,236	675	1,365	1,432	3,586	8,294	3,577	11,871
	1,000 "	501	-	662	956	2,842	1,738	6,198	2,390	9,089
	1,500 "	-	2,717	657	1,611	2,564	7,102	14,651	8,433	23,084
	2,000 "	-	-	419	282	702	3,217	4,620	3,127	7,747
	2,500 "	-	980	4	18	362	553	1,917	334	2,251
	2,500万円超	-	5	24	7	169	587	792	87	879
	計	520,815	1,468,362	690,882	712,877	832,355	1,020,384	4,724,860	2,133,434	7,379,109

第6表 企業規模別及び給与階級別の総括表(役員)

その1 給与所得者数		(1年を通じて勤務した給与所得者)								
性・給与階級	企業規模	個人	株式会社(資本金階級別)					計	その他の法人	合計
			2,000万円未満	2,000万円以上	5,000万円以上	1億円以上	10億円以上			
男	100万円以下	人	人	人	人	人	人	人	人	人
	200 "	-	76,379	14,236	5,055	1,261	87	97,018	72,416	169,434
	300 "	-	131,099	23,884	6,395	5,774	1,477	168,629	186,401	355,030
	400 "	-	134,139	19,934	8,813	6,487	1,552	170,925	208,167	379,092
	500 "	-	140,004	24,647	9,330	4,760	1,864	180,605	150,141	330,746
	600 "	-	143,869	22,819	6,631	6,801	5,342	185,462	163,206	348,668
	700 "	-	163,356	30,164	12,732	9,366	5,099	220,717	113,553	334,270
	800 "	-	78,165	19,817	5,848	4,102	5,720	113,652	66,854	180,506
	900 "	-	91,670	23,526	13,711	5,572	4,398	138,877	68,669	207,546
	1,000 "	-	62,773	25,921	10,727	2,607	6,302	108,330	59,079	167,409
	1,500 "	-	54,132	19,036	5,084	2,846	2,607	83,705	35,181	118,886
	2,000 "	-	132,894	54,459	25,686	15,468	16,233	244,740	88,125	332,865
	2,500 "	-	47,136	20,976	13,195	16,940	16,541	114,788	44,215	159,003
	2,500万円超	-	19,053	7,015	6,152	5,484	8,502	46,206	20,022	66,228
	計	-	24,151	13,877	9,251	7,782	18,022	73,083	36,426	109,509
			1,298,820	320,311	138,610	95,250	93,746	1,946,737	1,312,455	3,259,192
女	100万円以下	-	93,925	12,382	1,074	815	932	109,128	135,994	245,122
	200 "	-	127,578	25,601	3,438	1,132	1,036	158,785	150,494	309,279
	300 "	-	110,545	16,537	2,580	2,633	1,612	133,907	90,347	224,254
	400 "	-	74,578	16,498	2,739	1,094	3,070	97,979	64,573	162,552
	500 "	-	43,770	5,844	3,184	-	5,324	58,122	49,625	107,747
	600 "	-	35,794	6,700	443	469	1,602	45,008	40,094	85,102
	700 "	-	16,262	3,341	605	-	1,578	21,786	13,280	35,066
	800 "	-	20,462	2,040	837	409	1,272	25,020	21,190	46,210
	900 "	-	9,032	2,384	-	-	56	11,472	16,198	27,670
	1,000 "	-	5,945	2,068	458	91	319	8,881	13,178	22,059
	1,500 "	-	22,358	5,223	932	468	252	29,233	23,480	52,713
	2,000 "	-	6,458	9,066	-	1,238	9	16,771	9,404	26,175
	2,500 "	-	2,028	314	142	66	143	2,693	4,607	7,300
	2,500万円超	-	2,597	2,026	365	347	317	5,652	6,546	12,198
	計	-	571,332	110,024	16,797	8,762	17,522	724,437	639,010	1,363,447
計	100万円以下	-	170,304	26,618	6,129	2,076	1,019	206,146	208,410	414,556
	200 "	-	258,677	49,485	9,833	6,906	2,513	327,414	336,895	664,309
	300 "	-	244,684	36,471	11,393	9,120	3,164	304,832	298,514	603,346
	400 "	-	214,582	41,145	12,069	5,854	4,934	278,584	214,714	493,298
	500 "	-	187,639	28,663	9,815	6,801	10,666	243,584	212,831	456,415
	600 "	-	199,150	36,864	13,175	9,835	6,701	265,725	153,647	419,372
	700 "	-	94,427	23,158	6,453	4,102	7,298	135,438	80,134	215,572
	800 "	-	112,132	25,566	14,548	5,981	5,670	163,897	89,859	253,756
	900 "	-	71,805	28,305	10,727	2,607	6,358	119,802	75,277	195,079
	1,000 "	-	60,077	21,104	5,542	2,937	2,926	92,586	48,359	140,945
	1,500 "	-	155,252	59,682	26,618	15,936	16,485	273,973	111,605	385,578
	2,000 "	-	53,594	30,042	13,195	18,178	16,550	131,559	53,619	185,178
	2,500 "	-	21,081	7,329	6,294	5,550	8,645	48,899	24,629	73,528
	2,500万円超	-	26,748	15,903	9,616	8,129	18,339	78,735	42,972	121,707
	計	-	1,870,152	430,335	155,407	104,012	111,268	2,671,174	1,951,465	4,622,639

第6表 企業規模別及び給与階級別の総括表(役員)(続)

その2 給与総額		(1年を通じて勤務した給与所得者)								
性・給与階級	企業規模	個人	株式会社(資本金階級別)					計	その他の法人	合計
			2,000万円未満	2,000万円以上	5,000万円以上	1億円以上	10億円以上			
男	100万円以下	百万円	百万円	百万円	百万円	百万円	百万円	百万円	百万円	百万円
	200 "	-	57,746	10,338	3,248	988	55	72,375	54,802	127,178
	300 "	-	189,952	34,442	9,411	8,111	2,359	244,274	271,671	515,945
	400 "	-	338,949	50,246	21,481	17,200	3,999	431,876	533,338	965,214
	500 "	-	501,229	86,231	33,616	16,932	6,673	644,681	531,418	1,176,099
	600 "	-	652,965	103,881	30,476	30,447	24,701	842,470	736,403	1,578,873
	700 "	-	918,289	168,241	73,087	52,097	28,867	1,240,580	639,421	1,880,001
	800 "	-	506,152	129,431	38,015	26,390	36,655	736,643	433,418	1,170,061
	900 "	-	679,403	178,527	102,101	41,757	32,755	1,034,543	514,095	1,548,638
	1,000 "	-	533,708	221,632	91,003	22,196	53,929	922,467	502,677	1,425,145
	1,500 "	-	515,386	179,931	48,752	27,700	24,740	796,510	335,719	1,132,228
	2,000 "	-	1,623,601	654,226	310,064	195,145	202,710	2,985,746	1,075,501	4,061,247
	2,500 "	-	829,125	369,076	231,110	301,475	292,331	2,023,117	780,602	2,803,720
	2,500万円超	-	426,990	159,753	140,774	123,322	185,614	1,036,453	454,917	1,491,371
	計	-	991,420	606,213	472,943	399,875	791,788	3,262,239	1,605,688	4,867,926
			8,764,913	2,952,167	1,606,081	1,263,636	1,687,177	16,273,974	8,469,670	24,743,645
女	100万円以下	-	76,727	9,239	766	559	901	88,192	114,357	202,549
	200 "	-	181,720	36,876	4,608	1,458	1,398	226,060	214,426	440,486
	300 "	-	276,909	41,046	6,927	6,558	4,344	335,784	229,414	565,198
	400 "	-	266,322	56,758	9,629	3,996	10,953	347,659	230,817	578,476
	500 "	-	200,114	26,363	14,226	-	23,700	264,404	224,198	488,602
	600 "	-	201,441	37,686	2,658	2,587	8,535	252,907	225,652	478,559
	700 "	-	107,265	22,018	4,189	-	10,065	143,537	85,569	229,105
	800 "	-	153,667	15,163	6,127	3,276	9,226	187,458	156,780	344,238
	900 "	-	75,986	19,955	-	-	481	96,422	137,571	233,993
	1,000 "	-	56,809	20,068	4,392	864	3,036	85,169	125,341	210,510
	1,500 "	-	275,944	64,617	10,900	6,199	3,153	360,813	285,660	646,472
	2,000 "	-	109,977	152,009	-	22,488	155	284,629	156,979	441,609
	2,500 "	-	45,591	7,358	3,131	1,524	2,998	60,602	103,257	163,859
	2,500万円超	-	98,167	120,094	14,839	17,159	12,459	262,717	227,115	489,832
	計	-	2,126,639	629,251	82,392	66,667	91,403	2,996,352	2,517,138	5,513,490
計	100万円以下	-	134,473	19,577	4,014	1,547	956	160,567	169,160	329,727
	200 "	-	371,671	71,317	14,019	9,569	3,757	470,333	486,098	956,431
	300 "	-	615,858	91,292	28,408	23,758	8,344	767,660	762,753	1,530,412
	400 "	-	767,551	142,989	43,246	20,928	17,626	992,339	762,236	1,754,575
	500 "	-	853,080	130,244	44,702	30,447	48,401	1,106,874	960,601	2,067,475
	600 "	-	1,119,730	205,927	75,745	54,684	37,402	1,493,487	865,073	2,358,561
	700 "	-	613,417	151,449	42,204	26,390	46,720	880,180	518,986	1,399,166
	800 "	-	833,070	193,690	108,228	45,033	41,981	1,222,001	670,874	1,892,875
	900 "	-	609,694	241,587	91,003	22,196	54,409	1,018,889	640,248	1,659,138
	1,000 "	-	572,195	199,999	53,145	28,564	27,776	881,678	461,060	1,342,738
	1,500 "	-	1,899,544	718,844	320,964	201,344	205,863	3,346,559	1,361,160	4,707,719
	2,000 "	-	939,102	521,086	231,110	323,963	292,486	2,307,747	937,582	3,245,328
	2,500 "	-	472,581	167,111	143,904	124,845	188,613	1,097,055	558,175	1,655,230
	2,500万円超	-	1,089,586	726,307	487,782	417,034	804,247	3,524,956	1,832,803	5,357,759
	計	-	10,891,552	3,581,418	1,688,473	1,330,303	1,778,580	19,270,326	10,986,808	30,257,134

その3 平均給与

(1年を通じて勤務した給与所得者)

性・給与階級	企業規模 個人	株式会社(資本金階級別)						計	その他の法人	合計
		2,000万円 未 満	2,000万円 以 上	5,000万円 以 上	1億円以上	10億円以上	計			
男	千円	千円	千円	千円	千円	千円	千円	千円	千円	千円
	100万円以下	-	756	726	643	784	629	746	757	751
	200 "	-	1,449	1,442	1,472	1,405	1,597	1,449	1,457	1,453
	300 "	-	2,527	2,521	2,437	2,652	2,577	2,527	2,562	2,546
	400 "	-	3,580	3,499	3,603	3,557	3,580	3,570	3,539	3,556
	500 "	-	4,539	4,552	4,596	4,477	4,624	4,543	4,512	4,528
	600 "	-	5,621	5,578	5,740	5,562	5,661	5,621	5,631	5,624
	700 "	-	6,475	6,531	6,501	6,433	6,408	6,482	6,483	6,482
	800 "	-	7,411	7,589	7,447	7,494	7,448	7,449	7,487	7,462
	900 "	-	8,502	8,550	8,484	8,514	8,557	8,515	8,509	8,513
	1,000 "	-	9,521	9,452	9,589	9,733	9,490	9,516	9,543	9,524
	1,500 "	-	12,217	12,013	12,071	12,616	12,488	12,200	12,204	12,201
	2,000 "	-	17,590	17,595	17,515	17,797	17,673	17,625	17,655	17,633
	2,500 "	-	22,411	22,773	22,883	22,488	21,832	22,431	22,721	22,519
	2,500万円超	-	41,051	43,685	51,123	51,385	43,935	44,637	44,081	44,452
	計	-	6,748	9,217	11,587	13,267	17,997	8,360	6,453	7,592
女	100万円以下	-	817	746	713	686	967	808	841	826
	200 "	-	1,424	1,440	1,340	1,288	1,349	1,424	1,425	1,424
	300 "	-	2,505	2,482	2,685	2,491	2,695	2,508	2,539	2,520
	400 "	-	3,571	3,440	3,516	3,653	3,568	3,548	3,575	3,559
	500 "	-	4,572	4,511	4,468	-	4,452	4,549	4,518	4,535
	600 "	-	5,628	5,625	6,000	5,517	5,328	5,619	5,628	5,623
	700 "	-	6,596	6,590	6,924	-	6,378	6,588	6,443	6,534
	800 "	-	7,510	7,433	7,320	8,010	7,253	7,492	7,399	7,449
	900 "	-	8,413	8,370	-	-	8,587	8,405	8,493	8,457
	1,000 "	-	9,556	9,704	9,590	9,492	9,516	9,590	9,511	9,543
	1,500 "	-	12,342	12,372	11,695	13,245	12,511	12,343	12,166	12,264
	2,000 "	-	17,030	16,767	-	18,165	17,206	16,972	16,693	16,871
	2,500 "	-	22,481	23,434	22,046	23,085	20,967	22,503	22,413	22,446
	2,500万円超	-	37,800	59,276	40,654	49,450	39,301	46,482	34,695	40,157
	計	-	3,722	5,719	4,905	7,609	5,216	4,136	3,939	4,044
	計	100万円以下	-	790	735	655	745	938	779	812
200 "		-	1,437	1,441	1,426	1,386	1,495	1,437	1,443	1,440
300 "		-	2,517	2,503	2,493	2,605	2,637	2,518	2,555	2,537
400 "		-	3,577	3,475	3,583	3,575	3,572	3,562	3,550	3,557
500 "		-	4,546	4,544	4,554	4,477	4,538	4,544	4,513	4,530
600 "		-	5,623	5,586	5,749	5,560	5,581	5,620	5,630	5,624
700 "		-	6,496	6,540	6,540	6,433	6,402	6,499	6,476	6,490
800 "		-	7,429	7,576	7,439	7,529	7,404	7,456	7,466	7,459
900 "		-	8,491	8,535	8,484	8,514	8,558	8,505	8,505	8,505
1,000 "		-	9,524	9,477	9,589	9,726	9,493	9,523	9,534	9,527
1,500 "		-	12,235	12,045	12,058	12,635	12,488	12,215	12,196	12,210
2,000 "		-	17,523	17,345	17,515	17,822	17,673	17,542	17,486	17,525
2,500 "		-	22,417	22,801	22,864	22,495	21,818	22,435	22,663	22,512
2,500万円超		-	40,735	45,671	50,726	51,302	43,854	44,770	42,651	44,022
計		-	5,824	8,322	10,865	12,790	15,985	7,214	5,630	6,545

第6表 企業規模別及び給与階級別の総括表(役員)(続)

その4 1年未満勤続の給与所得者数

性・給与階級	企業規模 個人	株式会社(資本金階級別)						計	その他の法人	合計
		2,000万円未満	2,000万円以上	5,000万円以上	1億円以上	10億円以上				
男	100万円以下	人	人	人	人	人	人	人	人	人
	200 "	-	36,927	8,906	6,776	4,295	4,333	61,237	129,492	190,729
	300 "	-	931	-	486	1,314	325	3,056	1,024	4,080
	400 "	-	1,977	249	1,108	736	1,367	5,437	1,301	6,738
	500 "	-	1,861	720	209	-	579	3,369	650	4,019
	600 "	-	1,188	557	201	-	125	2,071	808	2,879
	700 "	-	539	285	-	316	388	1,528	94	1,622
	800 "	-	-	-	-	-	92	92	-	92
	900 "	-	-	-	-	-	69	69	255	324
	1,000 "	-	285	-	-	165	288	738	425	1,163
	1,500 "	-	-	-	-	389	269	658	-	658
	2,000 "	-	-	238	-	149	1,619	2,006	1,104	3,110
	2,500 "	-	-	-	-	161	1,265	1,426	481	1,907
	2,500万円超	-	313	4	18	150	265	750	49	799
	計	-	44,021	10,983	8,805	7,792	11,276	82,877	135,683	218,560
女	100万円以下	-	39,729	5,011	467	219	468	45,894	48,450	94,344
	200 "	-	1,807	570	595	445	607	4,024	1,410	5,434
	300 "	-	832	-	-	-	1,489	2,321	197	2,518
	400 "	-	-	-	-	-	285	285	1,033	1,318
	500 "	-	421	-	-	-	1	422	-	422
	600 "	-	442	-	-	-	-	442	-	442
	700 "	-	975	-	-	-	-	975	-	975
	800 "	-	-	-	-	-	7	7	-	7
	900 "	-	-	-	-	-	-	-	-	-
	1,000 "	-	-	-	-	275	7	282	-	282
	1,500 "	-	-	-	-	-	3	3	-	3
	2,000 "	-	-	-	-	-	14	14	-	14
	2,500 "	-	-	-	-	2	3	5	-	5
	2,500万円超	-	-	-	-	2	5	7	-	7
	計	-	44,206	5,581	1,062	943	2,889	54,681	51,090	105,771
計	100万円以下	-	76,656	13,917	7,243	4,514	4,801	107,131	177,942	285,073
	200 "	-	2,738	570	1,081	1,759	932	7,080	2,434	9,514
	300 "	-	2,809	249	1,108	736	2,856	7,758	1,498	9,256
	400 "	-	1,861	720	209	-	864	3,654	1,683	5,337
	500 "	-	1,609	557	201	-	126	2,493	808	3,301
	600 "	-	981	285	-	316	388	1,970	94	2,064
	700 "	-	975	-	-	-	92	1,067	-	1,067
	800 "	-	-	-	-	-	76	76	255	331
	900 "	-	285	-	-	165	288	738	425	1,163
	1,000 "	-	-	-	-	664	276	940	-	940
	1,500 "	-	-	238	-	149	1,622	2,009	1,104	3,113
	2,000 "	-	-	-	-	161	1,279	1,440	481	1,921
	2,500 "	-	313	4	18	152	268	755	49	804
	2,500万円超	-	-	24	7	119	297	447	-	447
	計	-	88,227	16,564	9,867	8,735	14,165	137,558	186,773	324,331

第6表 企業規模別及び給与階級別の総括表(正規)

その1 給与所得者数

(1年を通じて勤務した給与所得者)

性・給与階級	企業規模 個人	株式会社(資本金階級別)						計	その他の法人	合計
		2,000万円未満	2,000万円以上	5,000万円以上	1億円以上	10億円以上	計			
男	100万円以下	10,527	56,443	17,963	13,880	11,567	12,920	112,773	38,042	161,342
	200 "	78,155	188,632	55,958	40,402	36,990	31,367	353,349	162,701	594,205
	300 "	120,847	647,461	318,663	184,739	128,221	81,738	1,360,822	466,892	1,948,561
	400 "	132,357	1,082,439	751,681	560,355	436,793	306,339	3,137,607	945,963	4,215,927
	500 "	71,551	1,083,032	784,718	671,614	664,153	613,567	3,817,084	878,765	4,767,400
	600 "	37,253	643,212	547,223	510,483	609,651	771,183	3,081,752	550,705	3,669,710
	700 "	13,278	273,770	309,101	310,016	489,440	772,382	2,154,709	337,191	2,505,178
	800 "	5,383	131,369	147,383	202,422	324,288	670,433	1,475,895	231,997	1,713,275
	900 "	6,895	55,437	76,702	94,174	229,630	572,382	1,028,325	152,404	1,187,624
	1,000 "	2,584	28,699	34,379	48,444	139,195	417,376	668,093	108,783	779,460
	1,500 "	2,921	28,222	28,016	43,718	172,352	814,570	1,086,878	221,187	1,310,986
	2,000 "	1,747	7,994	5,653	3,449	21,827	116,345	155,268	59,565	216,580
	2,500 "	2,299	1,349	672	852	4,012	19,496	26,381	16,027	44,707
	2,500万円超	89	2,785	182	674	3,249	12,925	19,815	6,311	26,215
	計	485,886	4,230,844	3,078,294	2,685,222	3,271,368	5,213,023	18,478,751	4,176,533	23,141,170
女	100万円以下	37,320	75,593	22,821	11,277	13,753	28,446	151,890	131,725	320,935
	200 "	97,839	277,769	88,218	65,214	50,584	52,020	533,805	353,968	985,612
	300 "	186,347	634,266	326,697	224,270	183,604	143,119	1,511,956	893,697	2,592,000
	400 "	155,683	493,021	326,818	318,427	344,936	287,818	1,771,020	1,392,934	3,319,637
	500 "	55,443	218,663	142,183	155,534	253,066	330,689	1,100,135	957,845	2,113,423
	600 "	23,928	73,632	48,973	69,118	144,396	232,765	568,884	514,182	1,106,994
	700 "	8,615	36,162	30,919	27,253	69,543	158,765	322,642	269,497	600,754
	800 "	3,781	10,571	7,828	6,644	33,292	96,794	155,129	138,431	297,341
	900 "	1,052	6,548	2,643	5,560	20,098	59,911	94,760	47,492	143,304
	1,000 "	-	1,281	2,946	1,504	9,868	32,267	47,866	30,917	78,783
	1,500 "	1,165	8,147	1,542	4,077	15,430	56,325	85,521	43,358	130,044
	2,000 "	569	1,429	-	804	3,505	9,388	15,126	10,197	25,892
	2,500 "	-	123	340	11	557	1,003	2,034	1,167	3,201
	2,500万円超	-	322	-	30	323	816	1,491	798	2,289
	計	571,742	1,837,527	1,001,928	889,723	1,142,955	1,490,126	6,362,259	4,786,208	11,720,209
計	100万円以下	47,847	132,036	40,784	25,157	25,320	41,366	264,663	169,767	482,277
	200 "	175,994	466,401	144,176	105,616	87,574	83,387	887,154	516,669	1,579,817
	300 "	307,194	1,281,727	645,360	409,009	311,825	224,857	2,872,778	1,360,589	4,540,561
	400 "	288,040	1,575,460	1,078,499	878,782	781,729	594,157	4,908,627	2,338,897	7,535,564
	500 "	126,994	1,301,695	926,901	827,148	917,219	944,256	4,917,219	1,836,610	6,880,823
	600 "	61,181	716,844	596,196	579,601	754,047	1,003,948	3,650,636	1,064,887	4,776,704
	700 "	21,893	309,932	340,020	337,269	558,983	931,147	2,477,351	606,688	3,105,932
	800 "	9,164	141,940	155,211	209,066	357,580	767,227	1,631,024	370,428	2,010,616
	900 "	7,947	61,985	79,345	99,734	249,728	632,293	1,123,085	199,896	1,330,928
	1,000 "	2,584	29,980	37,325	49,948	149,063	449,643	715,959	139,700	858,243
	1,500 "	4,086	36,369	29,558	47,795	187,782	870,895	1,172,399	264,545	1,441,030
	2,000 "	2,316	9,423	5,653	4,253	25,332	125,733	170,394	69,762	242,472
	2,500 "	2,299	1,472	1,012	863	4,569	20,499	28,415	17,194	47,908
	2,500万円超	89	3,107	182	704	3,572	13,741	21,306	7,109	28,504
	計	1,057,628	6,068,371	4,080,222	3,574,945	4,414,323	6,703,149	24,841,010	8,962,741	34,861,379

第6表 企業規模別及び給与階級別の総括表(正規)(続)

その2 給与総額

(1年を通じて勤務した給与所得者)

性・給与階級	企業規模 個人	株式会社(資本金階級別)						計	その他の法人	合計
		2,000万円未満	2,000万円以上	5,000万円以上	1億円以上	10億円以上	計			
男	百万円	百万円	百万円	百万円	百万円	百万円	百万円	百万円	百万円	百万円
	100万円以下	7,710	43,556	13,015	10,196	8,944	9,578	85,289	30,091	123,090
	200 "	123,571	303,471	91,732	63,017	56,575	48,998	563,793	253,907	941,271
	300 "	307,337	1,666,831	830,628	484,700	335,246	212,415	3,529,820	1,208,486	5,045,643
	400 "	465,649	3,807,704	2,664,757	1,986,886	1,551,704	1,093,709	11,104,761	3,337,394	14,907,803
	500 "	319,652	4,850,931	3,513,739	3,013,085	2,993,361	2,775,330	17,146,446	3,920,874	21,386,971
	600 "	206,593	3,505,257	2,979,327	2,791,251	3,341,202	4,253,351	16,870,387	3,004,042	20,081,023
	700 "	86,021	1,766,389	1,992,039	2,002,631	3,177,011	5,016,269	13,954,339	2,186,431	16,226,792
	800 "	38,990	977,245	1,096,866	1,507,896	2,422,767	5,025,617	11,030,392	1,733,053	12,802,436
	900 "	58,456	463,365	647,460	796,086	1,940,167	4,850,439	8,697,515	1,289,509	10,045,480
	1,000 "	24,412	271,699	322,724	455,253	1,317,992	3,953,349	6,321,016	1,030,305	7,375,733
	1,500 "	34,789	327,916	312,273	494,625	1,982,091	9,566,425	12,683,330	2,624,339	15,342,458
	2,000 "	31,565	141,721	90,710	60,635	376,623	1,971,731	2,641,419	1,044,773	3,717,757
	2,500 "	53,713	29,523	14,362	18,244	84,457	410,222	556,809	365,991	976,513
	2,500万円超	2,394	112,949	5,248	20,864	115,506	483,654	738,221	205,158	945,773
計	1,760,852	18,268,556	14,574,880	13,705,368	19,703,646	39,671,087	105,923,537	22,234,353	129,918,742	
女	100万円以下	32,055	59,982	18,471	8,560	10,763	22,359	120,135	111,212	263,402
	200 "	152,220	441,767	144,756	104,467	80,997	80,807	852,795	543,745	1,548,760
	300 "	475,611	1,604,664	829,355	578,928	479,129	369,381	3,861,456	2,302,160	6,639,227
	400 "	537,236	1,697,289	1,131,765	1,109,059	1,217,260	1,015,784	6,171,157	4,862,844	11,571,237
	500 "	244,630	967,010	626,368	682,508	1,128,299	1,485,359	4,889,545	4,261,589	9,395,763
	600 "	128,498	402,742	263,686	372,074	788,703	1,270,003	3,097,208	2,794,985	6,020,691
	700 "	54,989	233,330	199,325	173,897	450,441	1,022,558	2,079,551	1,737,158	3,871,698
	800 "	28,937	80,017	58,519	48,227	248,283	720,694	1,155,740	1,028,921	2,213,598
	900 "	9,289	55,284	22,686	47,881	171,734	506,830	804,415	402,415	1,216,119
	1,000 "	-	12,628	27,161	14,031	91,811	306,371	452,002	292,093	744,096
	1,500 "	12,614	97,016	18,289	49,597	183,287	641,778	989,968	509,538	1,512,119
	2,000 "	8,655	23,479	-	12,097	61,280	159,681	256,538	173,001	438,194
	2,500 "	-	2,613	7,246	244	11,869	21,374	43,346	25,334	68,680
	2,500万円超	-	12,743	-	1,140	11,607	31,536	57,026	24,025	81,051
	計	1,684,733	5,690,566	3,347,629	3,202,710	4,935,463	7,654,514	24,830,882	19,069,020	45,584,636
計	100万円以下	39,765	103,539	31,486	18,756	19,707	31,937	205,425	141,303	386,493
	200 "	275,791	745,238	236,489	167,484	137,573	129,805	1,416,588	797,653	2,490,031
	300 "	782,948	3,271,495	1,659,983	1,063,628	814,375	581,796	7,391,276	3,510,646	11,684,870
	400 "	1,002,885	5,504,993	3,796,523	3,095,945	2,768,964	2,109,493	17,275,918	8,200,238	26,479,040
	500 "	564,281	5,817,940	4,140,107	3,695,594	4,121,660	4,260,689	22,035,990	8,182,462	30,782,734
	600 "	335,091	3,907,999	3,243,013	3,163,325	4,129,905	5,523,354	19,967,596	5,799,026	26,101,714
	700 "	141,010	1,999,719	2,191,365	2,176,528	3,627,452	6,038,827	16,033,890	3,923,589	20,098,490
	800 "	67,927	1,057,262	1,155,385	1,556,123	2,671,050	5,746,311	12,186,132	2,761,975	15,016,033
	900 "	67,745	518,649	670,145	843,967	2,111,901	5,357,268	9,501,931	1,691,924	11,261,599
	1,000 "	24,412	284,327	349,885	469,284	1,409,803	4,259,720	6,773,018	1,322,399	8,119,829
	1,500 "	47,403	424,932	330,562	544,222	2,165,379	10,208,203	13,673,297	3,133,877	16,854,577
	2,000 "	40,220	165,201	90,710	72,732	437,903	2,131,412	2,897,957	1,217,774	4,155,951
	2,500 "	53,713	32,137	21,609	18,488	96,325	431,596	600,154	391,325	1,045,192
	2,500万円超	2,394	125,692	5,248	22,003	127,113	515,191	795,247	229,183	1,026,824
	計	3,445,586	23,959,122	17,922,509	16,908,078	24,639,109	47,325,601	130,754,419	41,303,373	175,503,378

その3 平均給与

(1年を通じて勤務した給与所得者)

性・給与階級	企業規模 個人	株式会社(資本金階級別)						計	その他の法人	合計
		2,000万円 未 満	2,000万円 以 上	5,000万円 以 上	1億円以上	10億円以上	計			
男	100万円以下	千円 732	千円 772	千円 725	千円 735	千円 773	千円 741	千円 756	千円 791	千円 763
	200 "	1,581	1,609	1,639	1,560	1,529	1,562	1,596	1,561	1,584
	300 "	2,543	2,574	2,607	2,624	2,615	2,599	2,594	2,588	2,589
	400 "	3,518	3,518	3,545	3,546	3,552	3,570	3,539	3,528	3,536
	500 "	4,467	4,479	4,478	4,486	4,507	4,523	4,492	4,462	4,486
	600 "	5,546	5,450	5,444	5,468	5,481	5,515	5,474	5,455	5,472
	700 "	6,478	6,452	6,445	6,460	6,491	6,495	6,476	6,484	6,477
	800 "	7,243	7,439	7,442	7,449	7,471	7,496	7,474	7,470	7,472
	900 "	8,478	8,358	8,441	8,453	8,449	8,474	8,458	8,461	8,458
	1,000 "	9,447	9,467	9,387	9,398	9,469	9,472	9,461	9,471	9,463
	1,500 "	11,910	11,619	11,146	11,314	11,500	11,744	11,670	11,865	11,703
	2,000 "	18,068	17,728	16,046	17,580	17,255	16,947	17,012	17,540	17,166
	2,500 "	23,364	21,885	21,373	21,413	21,051	21,041	21,106	22,836	21,842
	2,500万円超	26,900	40,556	28,836	30,955	35,551	37,420	37,256	32,508	36,078
	計	3,624	4,318	4,735	5,104	6,023	7,610	5,732	5,324	5,614
女	100万円以下	859	793	809	759	783	786	791	844	821
	200 "	1,556	1,590	1,641	1,602	1,601	1,553	1,598	1,536	1,571
	300 "	2,552	2,530	2,539	2,581	2,610	2,581	2,554	2,576	2,561
	400 "	3,451	3,443	3,463	3,483	3,529	3,529	3,485	3,491	3,486
	500 "	4,412	4,422	4,405	4,388	4,459	4,492	4,444	4,449	4,446
	600 "	5,370	5,470	5,384	5,383	5,462	5,456	5,444	5,436	5,439
	700 "	6,383	6,452	6,447	6,381	6,477	6,441	6,445	6,446	6,445
	800 "	7,653	7,569	7,476	7,259	7,458	7,446	7,450	7,433	7,445
	900 "	8,830	8,443	8,583	8,612	8,545	8,460	8,489	8,473	8,486
	1,000 "	-	9,858	9,220	9,329	9,304	9,495	9,443	9,448	9,445
	1,500 "	10,827	11,908	11,861	12,165	11,879	11,394	11,576	11,752	11,628
	2,000 "	15,211	16,431	-	15,046	17,484	17,009	16,960	16,966	16,924
	2,500 "	-	21,246	21,313	22,152	21,308	21,310	21,311	21,709	21,456
	2,500万円超	-	39,576	-	37,997	35,934	38,647	38,247	30,107	35,409
	計	2,947	3,097	3,341	3,600	4,318	5,137	3,903	3,984	3,889
計	100万円以下	831	784	772	746	778	772	776	832	801
	200 "	1,567	1,598	1,640	1,586	1,571	1,557	1,597	1,544	1,576
	300 "	2,549	2,552	2,572	2,600	2,612	2,587	2,573	2,580	2,573
	400 "	3,482	3,494	3,520	3,523	3,542	3,550	3,520	3,506	3,514
	500 "	4,443	4,470	4,467	4,468	4,494	4,512	4,481	4,455	4,474
	600 "	5,477	5,452	5,440	5,458	5,477	5,502	5,470	5,446	5,464
	700 "	6,441	6,452	6,445	6,453	6,489	6,485	6,472	6,467	6,471
	800 "	7,412	7,449	7,444	7,443	7,470	7,490	7,471	7,456	7,468
	900 "	8,525	8,367	8,446	8,462	8,457	8,473	8,461	8,464	8,461
	1,000 "	9,447	9,484	9,374	9,395	9,458	9,474	9,460	9,466	9,461
	1,500 "	11,601	11,684	11,183	11,387	11,531	11,722	11,663	11,846	11,696
	2,000 "	17,366	17,532	16,046	17,101	17,287	16,952	17,007	17,456	17,140
	2,500 "	23,364	21,832	21,353	21,423	21,082	21,054	21,121	22,759	21,817
	2,500万円超	26,900	40,454	28,836	31,255	35,586	37,493	37,325	32,238	36,024
	計	3,258	3,948	4,393	4,730	5,582	7,060	5,264	4,608	5,034

第6表 企業規模別及び給与階級別の総括表(正規)(続)

その4 1年未満勤続の給与所得者数

性・給与階級	企業規模 個人	株式会社(資本金階級別)						計	その他の法人	合計
		2,000万円未満	2,000万円以上	5,000万円以上	1億円以上	10億円以上	計			
男	100万円以下	24,281	78,635	33,653	22,551	23,110	22,954	180,903	124,749	329,933
	200 "	11,011	61,136	37,731	24,167	24,372	16,804	164,210	41,640	216,861
	300 "	3,218	64,802	43,577	48,431	51,742	80,364	288,916	58,249	350,383
	400 "	4,474	46,988	24,013	18,852	28,326	40,265	158,444	41,635	204,553
	500 "	1,252	15,823	9,223	14,248	9,415	18,619	67,328	16,264	84,844
	600 "	446	6,192	5,663	4,772	9,021	8,545	34,193	5,953	40,592
	700 "	-	950	1,458	3,366	3,439	7,436	16,649	7,147	23,796
	800 "	432	1,168	426	1,748	2,911	6,848	13,101	2,444	15,977
	900 "	-	951	675	1,084	739	2,798	6,247	1,944	8,191
	1,000 "	501	-	662	956	1,978	1,434	5,030	1,904	7,435
	1,500 "	-	2,717	419	1,110	2,415	4,481	11,142	6,378	17,520
	2,000 "	-	-	419	-	541	1,690	2,650	2,275	4,925
	2,500 "	-	667	-	-	190	245	1,102	263	1,365
	2,500万円超	-	5	-	-	46	232	283	56	339
	計	45,615	280,034	157,919	141,285	158,245	212,715	950,198	310,901	1,306,714
女	100万円以下	27,759	64,489	28,447	23,508	26,737	30,357	173,538	128,654	329,951
	200 "	12,761	47,085	30,677	23,904	21,849	16,593	140,108	78,514	231,383
	300 "	12,780	41,958	29,265	26,479	36,353	48,603	182,658	114,937	310,375
	400 "	2,495	10,100	5,377	9,419	10,394	17,250	52,540	44,560	99,595
	500 "	-	2,751	2,384	1,640	3,596	3,466	13,837	14,124	27,961
	600 "	-	328	375	852	1,859	2,452	5,866	3,219	9,085
	700 "	-	-	-	68	1,026	580	1,674	1,957	3,631
	800 "	-	-	-	-	342	370	712	1,166	1,878
	900 "	-	-	-	281	-	100	381	1,208	1,589
	1,000 "	-	-	-	-	200	-	200	-	200
	1,500 "	-	-	-	501	-	410	911	951	1,862
	2,000 "	-	-	-	282	-	51	333	371	704
	2,500 "	-	-	-	-	20	10	30	20	50
	2,500万円超	-	-	-	-	4	29	33	8	41
	計	55,795	166,711	96,525	86,934	102,380	120,271	572,821	389,689	1,018,305
計	100万円以下	52,040	143,124	62,100	46,059	49,847	53,311	354,441	253,403	659,884
	200 "	23,772	108,221	68,408	48,071	46,221	33,397	304,318	120,154	448,244
	300 "	15,998	106,760	72,842	74,910	88,095	128,967	471,574	173,186	660,758
	400 "	6,969	57,088	29,390	28,271	38,720	57,515	210,984	86,195	304,148
	500 "	1,252	18,574	11,607	15,888	13,011	22,085	81,165	30,388	112,805
	600 "	446	6,520	6,038	5,624	10,880	10,997	40,059	9,172	49,677
	700 "	-	950	1,458	3,434	4,465	8,016	18,323	9,104	27,427
	800 "	432	1,168	426	1,748	3,253	7,218	13,813	3,610	17,855
	900 "	-	951	675	1,365	739	2,898	6,628	3,152	9,780
	1,000 "	501	-	662	956	2,178	1,434	5,230	1,904	7,635
	1,500 "	-	2,717	419	1,611	2,415	4,891	12,053	7,329	19,382
	2,000 "	-	-	419	282	541	1,741	2,983	2,646	5,629
	2,500 "	-	667	-	-	210	255	1,132	283	1,415
	2,500万円超	-	5	-	-	50	261	316	64	380
	計	101,410	446,745	254,444	228,219	260,625	332,986	1,523,019	700,590	2,325,019

第6表 企業規模別及び給与階級別の総括表(非正規)

その1 給与所得者数

(1年を通じて勤務した給与所得者)

性・給与階級	企業規模 個人	株式会社(資本金階級別)						計	その他の法人	合計
		2,000万円未満	2,000万円以上	5,000万円以上	1億円以上	10億円以上	計			
男	100万円以下	49,836	191,558	91,733	89,262	98,416	96,373	567,342	190,987	808,165
	200 "	39,035	268,796	163,826	128,499	163,900	106,510	831,531	294,252	1,164,818
	300 "	21,886	184,525	147,183	114,445	145,927	121,616	713,696	180,545	916,127
	400 "	15,713	80,647	57,660	61,409	69,703	64,353	333,772	81,783	431,268
	500 "	4,207	33,595	27,710	20,215	35,790	30,319	147,629	34,143	185,979
	600 "	1,298	12,888	12,398	10,485	9,496	14,649	59,916	20,970	82,184
	700 "	-	3,455	4,467	6,454	10,085	12,321	36,782	7,806	44,588
	800 "	838	3,171	1,706	3,112	5,827	6,893	20,709	5,878	27,425
	900 "	730	-	623	516	3,029	3,904	8,072	444	9,246
	1,000 "	1,074	-	-	507	1,153	3,818	5,478	2,254	8,806
	1,500 "	498	-	852	-	2,245	8,714	11,811	4,687	16,996
	2,000 "	-	-	760	576	-	2,130	3,466	3,471	6,937
	2,500 "	-	-	124	-	33	452	609	482	1,091
	2,500万円超	-	4	2	-	27	484	517	132	649
	計	135,115	778,639	509,044	435,480	545,631	472,536	2,741,330	827,834	3,704,279
女	100万円以下	211,698	599,378	269,202	256,396	328,740	392,160	1,845,876	687,378	2,744,952
	200 "	223,916	715,221	413,025	377,857	488,144	418,011	2,412,258	1,049,643	3,685,817
	300 "	29,921	211,837	143,599	186,528	264,696	287,510	1,094,170	420,829	1,544,920
	400 "	5,988	48,672	25,475	35,340	51,395	73,899	234,781	111,529	352,298
	500 "	2,661	4,722	8,196	8,416	13,293	13,196	47,823	26,554	77,038
	600 "	1,708	2,491	271	2,178	1,079	2,774	8,793	6,821	17,322
	700 "	-	4,601	-	-	1,060	1,964	7,625	3,889	11,514
	800 "	-	-	675	509	383	2,091	3,658	3,695	7,353
	900 "	-	-	-	-	-	265	265	1,133	1,398
	1,000 "	-	-	-	275	-	-	275	404	679
	1,500 "	-	-	-	-	-	255	255	2,044	2,299
	2,000 "	629	-	-	-	-	255	255	-	884
	2,500 "	-	-	98	-	1	16	115	10	125
	2,500万円超	-	-	-	-	-	13	13	-	13
	計	476,521	1,586,922	860,541	867,499	1,148,791	1,192,409	5,656,162	2,313,929	8,446,612
計	100万円以下	261,534	790,936	360,935	345,658	427,156	488,533	2,413,218	878,365	3,553,117
	200 "	262,951	984,017	576,851	506,356	652,044	524,521	3,243,789	1,343,895	4,850,635
	300 "	51,807	396,362	290,782	300,973	410,623	409,126	1,807,866	601,374	2,461,047
	400 "	21,701	129,319	83,135	96,749	121,098	138,252	568,553	193,312	783,566
	500 "	6,868	38,317	35,906	28,631	49,083	43,515	195,452	60,697	263,017
	600 "	3,006	15,379	12,669	12,663	10,575	17,423	68,709	27,791	99,506
	700 "	-	8,056	4,467	6,454	11,145	14,285	44,407	11,695	56,102
	800 "	838	3,171	2,381	3,621	6,210	8,984	24,367	9,573	34,778
	900 "	730	-	623	516	3,029	4,169	8,337	1,577	10,644
	1,000 "	1,074	-	-	782	1,153	3,818	5,753	2,658	9,485
	1,500 "	498	-	852	-	2,245	8,969	12,066	6,731	19,295
	2,000 "	629	-	760	576	-	2,385	3,721	3,471	7,821
	2,500 "	-	-	222	-	34	468	724	492	1,216
	2,500万円超	-	4	2	-	27	497	530	132	662
	計	611,636	2,365,561	1,369,585	1,302,979	1,694,422	1,664,945	8,397,492	3,141,763	12,150,891

第6表 企業規模別及び給与階級別の総括表(非正規)(続)

その2 給与総額		(1年を通じて勤務した給与所得者)								
性・給与階級	企業規模 個人	株式会社(資本金階級別)						計	その他の法人	合計
		2,000万円未満	2,000万円以上	5,000万円以上	1億円以上	10億円以上	計			
男	百万円	百万円	百万円	百万円	百万円	百万円	百万円	百万円	百万円	百万円
	100万円以下	37,144	146,771	70,222	69,730	76,976	74,578	438,276	151,096	626,517
	200 "	56,691	383,456	243,454	189,447	245,494	153,425	1,215,276	422,545	1,694,512
	300 "	52,920	451,775	362,024	279,145	358,461	301,759	1,753,164	441,707	2,247,791
	400 "	53,764	280,303	196,371	212,568	239,973	224,058	1,153,273	281,076	1,488,113
	500 "	18,254	146,857	122,992	88,436	156,337	134,588	649,210	152,400	819,864
	600 "	6,709	69,417	67,510	55,179	51,194	78,795	322,096	117,624	446,430
	700 "	-	22,500	29,052	40,952	65,803	80,387	238,694	50,505	289,199
	800 "	6,075	23,035	12,839	22,819	44,013	51,017	153,723	44,487	204,285
	900 "	6,214	-	5,514	4,416	26,115	32,965	69,010	3,745	78,968
	1,000 "	10,431	-	-	4,572	11,072	35,996	51,640	21,539	83,611
	1,500 "	4,987	-	10,131	-	28,459	104,215	142,806	56,951	204,744
	2,000 "	-	-	14,254	9,244	-	37,351	60,849	60,922	121,771
	2,500 "	-	-	3,018	-	796	10,702	14,517	10,576	25,093
	2,500万円超	-	120	46	-	875	19,514	20,555	3,995	24,550
計	253,190	1,524,235	1,137,427	976,508	1,305,568	1,339,351	6,283,088	1,819,170	8,355,448	
女	100万円以下	171,756	481,062	216,306	208,931	271,249	315,809	1,493,357	573,258	2,238,371
	200 "	292,957	958,911	587,778	543,444	687,411	590,563	3,368,107	1,430,972	5,092,036
	300 "	71,513	505,560	342,152	445,947	636,714	694,397	2,624,770	1,018,810	3,715,093
	400 "	19,399	162,993	86,281	120,840	172,161	247,954	790,229	375,738	1,185,365
	500 "	12,265	21,530	35,826	36,433	58,057	58,596	210,441	116,927	339,634
	600 "	8,897	13,422	1,563	12,029	5,858	14,860	47,732	37,243	93,872
	700 "	-	29,229	-	-	6,884	12,555	48,669	24,760	73,428
	800 "	-	-	4,958	3,616	2,874	15,610	27,057	27,630	54,687
	900 "	-	-	-	-	-	2,366	2,366	9,444	11,810
	1,000 "	-	-	-	2,613	-	-	2,613	3,833	6,446
	1,500 "	-	-	-	-	-	2,930	2,930	23,525	26,454
	2,000 "	9,474	-	-	-	-	3,908	3,908	-	13,382
	2,500 "	-	-	2,207	-	33	448	2,688	232	2,919
	2,500万円超	-	-	-	-	-	530	530	-	530
	計	586,261	2,172,708	1,277,071	1,373,852	1,841,240	1,960,525	8,625,397	3,642,371	12,854,029
計	100万円以下	208,900	627,833	286,528	278,661	348,225	390,387	1,931,633	724,354	2,864,888
	200 "	349,648	1,342,368	831,232	732,891	932,904	743,988	4,583,383	1,853,518	6,786,548
	300 "	124,433	957,335	704,176	725,092	995,175	996,156	4,377,934	1,460,516	5,962,884
	400 "	73,163	443,296	282,652	333,407	412,135	472,012	1,943,502	656,814	2,673,479
	500 "	30,520	168,387	158,817	124,869	214,394	193,184	859,651	269,327	1,159,498
	600 "	15,606	82,840	69,073	67,208	57,051	93,655	369,828	154,867	540,302
	700 "	-	51,730	29,052	40,952	72,687	92,942	287,363	75,265	362,628
	800 "	6,075	23,035	17,797	26,435	46,887	66,627	180,780	72,117	258,972
	900 "	6,214	-	5,514	4,416	26,115	35,331	71,376	13,189	90,779
	1,000 "	10,431	-	-	7,185	11,072	35,996	54,254	25,372	90,057
	1,500 "	4,987	-	10,131	-	28,459	107,145	145,735	80,476	231,198
	2,000 "	9,474	-	14,254	9,244	-	41,259	64,757	60,922	135,153
	2,500 "	-	-	5,225	-	829	11,150	17,205	10,808	28,012
	2,500万円超	-	120	46	-	875	20,044	21,085	3,995	25,080
	計	839,451	3,696,943	2,414,498	2,350,360	3,146,808	3,299,876	14,908,485	5,461,541	21,209,478

その3 平均給与

(1年を通じて勤務した給与所得者)

性・給与階級	企業規模 個人	株式会社(資本金階級別)						計	その他の法人	合計
		2,000万円未満	2,000万円以上	5,000万円以上	1億円以上	10億円以上	計			
男	100万円以下	千円 745	千円 766	千円 766	千円 781	千円 782	千円 774	千円 773	千円 791	千円 775
	200 "	1,452	1,427	1,486	1,474	1,498	1,440	1,461	1,436	1,455
	300 "	2,418	2,448	2,460	2,439	2,456	2,481	2,456	2,447	2,454
	400 "	3,422	3,476	3,406	3,462	3,443	3,482	3,455	3,437	3,451
	500 "	4,339	4,371	4,439	4,375	4,368	4,439	4,398	4,464	4,408
	600 "	5,169	5,386	5,445	5,263	5,391	5,379	5,376	5,609	5,432
	700 "	-	6,512	6,504	6,345	6,525	6,524	6,489	6,470	6,486
	800 "	7,249	7,264	7,526	7,333	7,553	7,401	7,423	7,568	7,449
	900 "	8,512	-	8,851	8,557	8,622	8,444	8,549	8,434	8,541
	1,000 "	9,713	-	-	9,017	9,603	9,428	9,427	9,556	9,495
	1,500 "	10,014	-	11,891	-	12,677	11,960	12,091	12,151	12,047
	2,000 "	-	-	18,755	16,049	-	17,535	17,556	17,552	17,554
	2,500 "	-	-	24,342	-	24,129	23,678	23,837	21,942	23,000
	2,500万円超	-	30,016	23,098	-	32,392	40,318	39,758	30,266	37,827
	計	1,874	1,958	2,234	2,242	2,393	2,834	2,292	2,198	2,256
女	100万円以下	811	803	804	815	825	805	809	834	815
	200 "	1,308	1,341	1,423	1,438	1,408	1,413	1,396	1,363	1,382
	300 "	2,390	2,387	2,383	2,391	2,405	2,415	2,399	2,421	2,405
	400 "	3,240	3,349	3,387	3,419	3,350	3,355	3,366	3,369	3,365
	500 "	4,609	4,559	4,371	4,329	4,367	4,440	4,400	4,403	4,409
	600 "	5,209	5,388	5,768	5,523	5,429	5,357	5,428	5,460	5,419
	700 "	-	6,353	-	-	6,494	6,393	6,383	6,367	6,377
	800 "	-	-	7,345	7,104	7,504	7,465	7,397	7,478	7,437
	900 "	-	-	-	-	-	8,928	8,928	8,336	8,448
	1,000 "	-	-	-	9,502	-	-	9,502	9,487	9,493
	1,500 "	-	-	-	-	-	11,488	11,488	11,509	11,507
	2,000 "	15,062	-	-	-	-	15,327	15,327	-	15,138
	2,500 "	-	-	22,516	-	33,081	28,009	23,372	23,159	23,355
	2,500万円超	-	-	-	-	-	40,781	40,781	-	40,781
	計	1,230	1,369	1,484	1,584	1,603	1,644	1,525	1,574	1,522
計	100万円以下	799	794	794	806	815	799	800	825	806
	200 "	1,330	1,364	1,441	1,447	1,431	1,418	1,413	1,379	1,399
	300 "	2,402	2,415	2,422	2,409	2,424	2,435	2,422	2,429	2,423
	400 "	3,371	3,428	3,400	3,446	3,403	3,414	3,418	3,398	3,412
	500 "	4,444	4,395	4,423	4,361	4,368	4,439	4,398	4,437	4,408
	600 "	5,192	5,387	5,452	5,307	5,395	5,375	5,383	5,573	5,430
	700 "	-	6,421	6,504	6,345	6,522	6,506	6,471	6,436	6,464
	800 "	7,249	7,264	7,474	7,300	7,550	7,416	7,419	7,533	7,446
	900 "	8,512	-	8,851	8,557	8,622	8,475	8,561	8,363	8,529
	1,000 "	9,713	-	-	9,188	9,603	9,428	9,430	9,546	9,495
	1,500 "	10,014	-	11,891	-	12,677	11,946	12,078	11,956	11,982
	2,000 "	15,062	-	18,755	16,049	-	17,299	17,403	17,552	17,281
	2,500 "	-	-	23,536	-	24,393	23,826	23,764	21,967	23,037
	2,500万円超	-	30,016	23,098	-	32,392	40,330	39,783	30,266	37,885
	計	1,372	1,563	1,763	1,804	1,857	1,982	1,775	1,738	1,746

第6表 企業規模別及び給与階級別の総括表(非正規)(続)

その4 1年未満勤続の給与所得者数

性・給与階級	企業規模 個人	株式会社(資本金階級別)						計	その他の法人	合計
		2,000万円未満	2,000万円以上	5,000万円以上	1億円以上	10億円以上	計			
男	人	人	人	人	人	人	人	人	人	人
	100万円以下	89,144	268,042	124,998	138,362	162,849	205,910	900,161	401,460	1,390,765
	200 "	4,866	32,776	15,511	17,666	20,328	19,891	106,172	31,402	142,440
	300 "	1,590	11,175	8,951	10,654	6,595	10,981	48,356	20,109	70,055
	400 "	-	7,491	1,762	3,482	4,490	6,684	23,909	7,036	30,945
	500 "	-	1,580	349	1,755	1,080	2,213	6,977	4,724	11,701
	600 "	-	343	657	223	1,128	1,149	3,500	481	3,981
	700 "	-	624	278	-	-	893	1,795	256	2,051
	800 "	-	376	-	-	-	264	640	-	640
	900 "	-	-	-	-	341	400	741	-	741
	1,000 "	-	-	-	-	-	28	28	206	234
	1,500 "	-	-	-	-	-	588	588	-	588
	2,000 "	-	-	-	-	-	197	197	-	197
	2,500 "	-	-	-	-	-	28	28	1	29
	2,500万円超	-	-	-	-	-	25	25	23	48
計	95,600	322,407	152,506	172,142	196,811	249,251	1,093,117	465,698	1,654,415	
女	人	人	人	人	人	人	人	人	人	人
	100万円以下	260,279	561,044	234,432	255,330	316,413	357,709	1,724,928	691,983	2,677,190
	200 "	10,704	37,629	24,636	35,514	34,909	36,708	169,396	59,800	239,900
	300 "	934	9,541	7,914	9,178	12,148	20,240	59,021	19,605	79,560
	400 "	-	1,654	386	1,727	2,340	7,912	14,019	6,403	20,422
	500 "	-	811	-	253	187	1,004	2,255	1,240	3,495
	600 "	-	304	-	343	-	216	863	833	1,696
	700 "	-	-	-	304	-	186	490	-	490
	800 "	-	-	-	-	-	-	-	228	228
	900 "	-	-	-	-	187	-	187	-	187
	1,000 "	-	-	-	-	-	-	-	280	280
	1,500 "	-	-	-	-	-	1	1	-	1
	2,000 "	-	-	-	-	-	-	-	-	-
	2,500 "	-	-	-	-	-	2	2	1	3
	2,500万円超	-	-	-	-	-	4	4	-	4
計	271,917	610,983	267,368	302,649	366,184	423,982	1,971,166	780,373	3,023,456	
計	人	人	人	人	人	人	人	人	人	人
	100万円以下	349,423	829,086	359,430	393,692	479,262	563,619	2,625,089	1,093,443	4,067,955
	200 "	15,570	70,405	40,147	53,180	55,237	56,599	275,568	91,202	382,340
	300 "	2,524	20,716	16,865	19,832	18,743	31,221	107,377	39,714	149,615
	400 "	-	9,145	2,148	5,209	6,830	14,596	37,928	13,439	51,367
	500 "	-	2,391	349	2,008	1,267	3,217	9,232	5,964	15,196
	600 "	-	647	657	566	1,128	1,365	4,363	1,314	5,677
	700 "	-	624	278	304	-	1,079	2,285	256	2,541
	800 "	-	376	-	-	-	264	640	228	868
	900 "	-	-	-	-	528	400	928	-	928
	1,000 "	-	-	-	-	-	28	28	486	514
	1,500 "	-	-	-	-	-	589	589	-	589
	2,000 "	-	-	-	-	-	197	197	-	197
	2,500 "	-	-	-	-	-	30	30	2	32
	2,500万円超	-	-	-	-	-	29	29	23	52
計	367,517	933,390	419,874	474,791	562,995	673,233	3,064,283	1,246,071	4,677,871	

第7表 企業規模別及び給与階級別の給与所得者数・給与額(合計)

その1 企業規模 個人

(1年を通じて勤務した給与所得者)

区分 性・給与階級	平均年齢	平均勤続 年数	給与所得 者数	給料・手当		賞与		給与		
				総額	平均	総額	平均	総額	平均	
	歳	年	人	百万円	千円	百万円	千円	百万円	千円	
男	100万円以下	49.8	10.0	73,436	55,552	756	429	6	55,981	762
	200 "	54.4	16.3	176,996	260,011	1,469	10,542	60	270,553	1,529
	300 "	45.6	12.8	213,241	512,920	2,405	27,605	129	540,525	2,535
	400 "	44.7	12.4	187,020	617,400	3,301	39,368	210	656,768	3,512
	500 "	46.8	15.7	92,373	376,875	4,080	36,881	399	413,756	4,479
	600 "	48.2	17.1	48,564	228,962	4,715	39,712	818	268,674	5,532
	700 "	49.1	18.2	19,338	105,337	5,447	20,234	1,046	125,571	6,493
	800 "	49.2	12.7	6,981	42,694	6,116	8,312	1,191	51,006	7,306
	900 "	47.8	18.9	8,257	57,665	6,984	12,381	1,499	70,045	8,483
	1,000 "	50.5	13.3	4,859	38,609	7,946	7,686	1,582	46,295	9,528
	1,500 "	51.8	19.2	3,991	37,338	9,356	9,584	2,401	46,922	11,757
	2,000 "	57.6	28.3	1,747	25,814	14,776	5,751	3,292	31,565	18,068
	2,500 "	53.4	23.3	2,299	40,795	17,745	12,918	5,619	53,713	23,364
	2,500万円超	55.3	21.7	113	3,018	26,708	25	220	3,043	26,927
	計	48.2	14.1	839,215	2,402,990	2,863	231,426	276	2,634,416	3,139
女	100万円以下	54.0	12.5	353,627	289,421	818	4,489	13	293,909	831
	200 "	54.5	15.6	599,303	824,057	1,375	32,827	55	856,884	1,430
	300 "	49.1	13.5	378,525	862,234	2,278	95,031	251	957,265	2,529
	400 "	47.0	12.8	217,506	642,410	2,954	110,744	509	753,154	3,463
	500 "	51.2	14.1	93,196	341,618	3,666	74,482	799	416,100	4,465
	600 "	54.7	17.1	48,080	216,457	4,502	45,399	944	261,856	5,446
	700 "	55.0	20.9	21,562	108,581	5,036	29,972	1,390	138,553	6,426
	800 "	55.8	23.3	18,496	112,407	6,077	29,598	1,600	142,005	7,678
	900 "	54.1	19.0	5,836	39,439	6,758	10,412	1,784	49,851	8,542
	1,000 "	62.5	27.2	1,774	12,774	7,201	4,176	2,354	16,949	9,554
	1,500 "	56.8	19.1	5,055	46,169	9,133	15,625	3,091	61,794	12,224
	2,000 "	50.1	14.3	1,830	24,587	13,436	4,604	2,516	29,191	15,951
	2,500 "	45.5	12.0	1,307	24,368	18,645	4,676	3,578	29,044	22,222
	2,500万円超	-	-	-	-	-	-	-	-	-
	計	52.1	14.3	1,746,097	3,544,523	2,030	462,034	265	4,006,557	2,295
計	100万円以下	53.3	12.1	427,063	344,972	808	4,918	12	349,890	819
	200 "	54.5	15.8	776,299	1,084,068	1,396	43,369	56	1,127,437	1,452
	300 "	47.8	13.2	591,766	1,375,155	2,324	122,636	207	1,497,790	2,531
	400 "	45.9	12.6	404,526	1,259,810	3,114	150,112	371	1,409,922	3,485
	500 "	49.0	14.9	185,569	718,493	3,872	111,363	600	829,856	4,472
	600 "	51.4	17.1	96,644	445,419	4,609	85,111	881	530,530	5,490
	700 "	52.2	19.6	40,900	213,918	5,230	50,206	1,228	264,123	6,458
	800 "	54.0	20.4	25,477	155,101	6,088	37,910	1,488	193,011	7,576
	900 "	50.4	18.9	14,093	97,104	6,890	22,793	1,617	119,897	8,508
	1,000 "	53.7	17.0	6,633	51,383	7,747	11,861	1,788	63,244	9,535
	1,500 "	54.6	19.1	9,046	83,507	9,231	25,209	2,787	108,716	12,018
	2,000 "	53.7	21.1	3,577	50,401	14,090	10,354	2,895	60,756	16,985
	2,500 "	50.6	19.2	3,606	65,164	18,071	17,594	4,879	82,758	22,950
	2,500万円超	55.3	21.7	113	3,018	26,708	25	220	3,043	26,927
	計	50.9	14.2	2,585,312	5,947,514	2,301	693,460	268	6,640,974	2,569

第7表 企業規模別及び給与階級別の給与所得者数・給与額(合計)(続)

その2 企業規模 資本金2,000万円未満の株式会社

(1年を通じて勤務した給与所得者)

区 分 性・給与階級	平均年齢	平均勤続 年 数	給与所得 者 数	給 料・手 当		賞 与		給 与		
				総 額	平 均	総 額	平 均	総 額	平 均	
	歳	年	人	百万円	千円	百万円	千円	百万円	千円	
男	100万円以下	51.3	8.3	324,380	240,777	742	7,296	22	248,073	765
	200 "	56.5	10.1	588,527	861,864	1,464	15,015	26	876,879	1,490
	300 "	50.5	10.4	966,125	2,358,190	2,441	99,365	103	2,457,555	2,544
	400 "	45.9	9.8	1,303,090	4,218,361	3,237	370,874	285	4,589,235	3,522
	500 "	45.7	11.4	1,260,496	5,065,372	4,019	585,381	464	5,650,753	4,483
	600 "	46.9	13.6	819,456	3,971,145	4,846	521,819	637	4,492,963	5,483
	700 "	48.0	15.4	355,390	1,987,146	5,591	307,896	866	2,295,041	6,458
	800 "	50.6	16.0	226,210	1,485,796	6,568	193,888	857	1,679,683	7,425
	900 "	51.0	17.2	118,210	892,384	7,549	104,689	886	997,073	8,435
	1,000 "	51.6	17.8	82,831	722,421	8,722	64,664	781	787,085	9,502
	1,500 "	53.5	18.7	161,116	1,822,449	11,311	129,067	801	1,951,516	12,112
	2,000 "	57.0	21.7	55,130	883,967	16,034	86,879	1,576	970,846	17,610
	2,500 "	55.2	17.6	20,402	430,194	21,086	26,319	1,290	456,514	22,376
	2,500万円超	54.0	21.0	26,940	991,889	36,818	112,599	4,180	1,104,488	40,998
	計	48.8	11.8	6,308,303	25,931,956	4,111	2,625,749	416	28,557,705	4,527
女	100万円以下	50.5	7.0	768,896	610,682	794	7,090	9	617,772	803
	200 "	51.3	9.3	1,120,568	1,546,912	1,380	35,486	32	1,582,398	1,412
	300 "	45.2	8.9	956,648	2,221,427	2,322	165,706	173	2,387,133	2,495
	400 "	44.5	9.6	616,271	1,882,270	3,054	244,335	396	2,126,605	3,451
	500 "	45.6	11.8	267,155	1,024,322	3,834	164,332	615	1,188,654	4,449
	600 "	49.7	14.2	111,917	548,524	4,901	69,082	617	617,605	5,518
	700 "	48.7	16.7	57,025	320,418	5,619	49,406	866	369,824	6,485
	800 "	54.1	12.7	31,033	214,634	6,916	19,050	614	233,684	7,530
	900 "	51.8	13.1	15,580	115,145	7,391	16,126	1,035	131,270	8,426
	1,000 "	56.4	18.2	7,226	67,204	9,300	2,233	309	69,437	9,609
	1,500 "	53.8	16.1	30,505	352,206	11,546	20,754	680	372,960	12,226
	2,000 "	54.6	17.6	7,887	116,157	14,728	17,300	2,193	133,456	16,921
	2,500 "	56.7	22.1	2,151	47,628	22,142	576	268	48,204	22,410
	2,500万円超	60.9	20.6	2,919	96,441	33,039	14,469	4,957	110,910	37,996
	計	48.2	9.4	3,995,781	9,163,970	2,293	825,942	207	9,989,912	2,500
計	100万円以下	50.7	7.4	1,093,276	851,459	779	14,386	13	865,845	792
	200 "	53.1	9.6	1,709,095	2,408,776	1,409	50,500	30	2,459,276	1,439
	300 "	47.8	9.7	1,922,773	4,579,617	2,382	265,071	138	4,844,688	2,520
	400 "	45.4	9.7	1,919,361	6,100,631	3,178	615,209	321	6,715,840	3,499
	500 "	45.7	11.5	1,527,651	6,089,694	3,986	749,712	491	6,839,407	4,477
	600 "	47.2	13.6	931,373	4,519,669	4,853	590,900	634	5,110,569	5,487
	700 "	48.1	15.6	412,415	2,307,564	5,595	357,302	866	2,664,866	6,462
	800 "	51.0	15.6	257,243	1,700,429	6,610	212,938	828	1,913,367	7,438
	900 "	51.1	16.7	133,790	1,007,529	7,531	120,815	903	1,128,343	8,434
	1,000 "	52.0	17.8	90,057	789,625	8,768	66,896	743	856,521	9,511
	1,500 "	53.6	18.3	191,621	2,174,655	11,349	149,821	782	2,324,476	12,131
	2,000 "	56.7	21.2	63,017	1,000,124	15,871	104,178	1,653	1,104,303	17,524
	2,500 "	55.3	18.0	22,553	477,823	21,187	26,895	1,193	504,718	22,379
	2,500万円超	54.7	20.9	29,859	1,088,330	36,449	127,068	4,256	1,215,398	40,705
	計	48.6	10.9	10,304,084	35,095,926	3,406	3,451,691	335	38,547,617	3,741

その3 企業規模 資本金2,000万円以上の株式会社

(1年を通じて勤務した給与所得者)

区分 性・給与階級	平均年齢	平均勤続 年数	給与所得 者数	給料・手当		賞与		給与		
				総額	平均	総額	平均	総額	平均	
	歳	年	人	百万円	千円	百万円	千円	百万円	千円	
男	100万円以下	48.8	7.0	123,932	89,927	726	3,648	29	93,576	755
	200 "	57.2	9.7	243,668	360,936	1,481	8,691	36	369,628	1,517
	300 "	48.2	9.8	485,780	1,166,097	2,400	76,801	158	1,242,898	2,559
	400 "	44.2	9.9	833,988	2,621,354	3,143	326,005	391	2,947,359	3,534
	500 "	44.7	12.3	835,247	3,220,622	3,856	519,989	623	3,740,612	4,478
	600 "	46.4	15.1	589,785	2,703,032	4,583	512,046	868	3,215,078	5,451
	700 "	48.2	17.8	333,385	1,759,400	5,277	391,123	1,173	2,150,523	6,451
	800 "	48.8	18.9	172,615	1,048,303	6,073	239,930	1,390	1,288,232	7,463
	900 "	52.6	21.2	103,246	700,601	6,786	174,004	1,685	874,605	8,471
	1,000 "	53.1	23.4	53,415	413,822	7,747	88,832	1,663	502,654	9,410
	1,500 "	54.0	22.3	83,327	838,253	10,060	138,378	1,661	976,630	11,720
	2,000 "	57.4	22.1	27,389	428,615	15,649	45,425	1,659	474,039	17,308
	2,500 "	58.0	26.2	7,811	161,068	20,621	16,066	2,057	177,134	22,677
	2,500万円超	60.7	29.8	14,061	524,551	37,305	86,956	6,184	611,507	43,490
	計	47.4	13.1	3,907,649	16,036,580	4,104	2,627,894	673	18,664,474	4,776
女	100万円以下	49.9	6.6	304,405	241,524	793	2,492	8	244,016	802
	200 "	51.0	9.2	526,844	749,171	1,422	20,239	38	769,410	1,460
	300 "	43.5	8.5	486,833	1,112,451	2,285	100,102	206	1,212,553	2,491
	400 "	40.8	9.7	368,791	1,085,284	2,943	189,520	514	1,274,804	3,457
	500 "	43.9	12.6	156,223	559,947	3,584	128,610	823	688,557	4,408
	600 "	46.4	15.8	55,944	244,105	4,363	58,831	1,052	302,936	5,415
	700 "	47.5	17.6	34,260	175,132	5,112	46,212	1,349	221,344	6,461
	800 "	47.9	18.9	10,543	62,365	5,915	16,274	1,544	78,639	7,459
	900 "	55.0	21.5	5,027	37,478	7,455	5,163	1,027	42,641	8,482
	1,000 "	48.5	8.6	5,014	42,213	8,419	5,016	1,000	47,229	9,420
	1,500 "	56.3	22.3	6,765	76,302	11,279	6,604	976	82,906	12,255
	2,000 "	67.7	35.8	9,066	64,038	7,064	87,972	9,703	152,009	16,767
	2,500 "	66.7	28.3	752	13,299	17,685	3,512	4,670	16,811	22,355
	2,500万円超	61.4	30.1	2,026	116,866	57,683	3,229	1,594	120,094	59,276
	計	46.4	9.6	1,972,493	4,580,175	2,322	673,777	342	5,253,951	2,664
計	100万円以下	49.6	6.7	428,337	331,451	774	6,141	14	337,592	788
	200 "	53.0	9.3	770,512	1,110,107	1,441	28,930	38	1,139,038	1,478
	300 "	45.9	9.2	972,613	2,278,548	2,343	176,903	182	2,455,451	2,525
	400 "	43.2	9.9	1,202,779	3,706,637	3,082	515,526	429	4,222,163	3,510
	500 "	44.6	12.3	991,470	3,780,570	3,813	648,599	654	4,429,169	4,467
	600 "	46.4	15.1	645,729	2,947,137	4,564	570,876	884	3,518,013	5,448
	700 "	48.1	17.7	367,645	1,934,531	5,262	437,335	1,190	2,371,866	6,452
	800 "	48.8	18.9	183,158	1,110,668	6,064	256,204	1,399	1,366,872	7,463
	900 "	52.7	21.2	108,273	738,079	6,817	179,167	1,655	917,246	8,472
	1,000 "	52.7	22.1	58,429	456,035	7,805	93,848	1,606	549,884	9,411
	1,500 "	54.2	22.3	90,092	914,555	10,151	144,982	1,609	1,059,537	11,761
	2,000 "	59.9	25.5	36,455	492,653	13,514	133,396	3,659	626,049	17,173
	2,500 "	58.7	26.4	8,563	174,367	20,363	19,578	2,286	193,945	22,649
	2,500万円超	60.8	29.8	16,087	641,416	39,872	90,185	5,606	731,601	45,478
	計	47.1	11.9	5,880,142	20,616,754	3,506	3,301,671	561	23,918,425	4,068

第7表 企業規模別及び給与階級別の給与所得者数・給与額(合計)(続)

その4 企業規模 資本金5,000万円以上の株式会社

(1年を通じて勤務した給与所得者)

区分 性・給与階級	平均年齢	平均勤続 年数	給与所得 者数	給料・手当		賞与		給与		
				総額	平均	総額	平均	総額	平均	
	歳	年	人	百万円	千円	百万円	千円	百万円	千円	
男	100万円以下	45.0	6.1	108,197	81,022	749	2,152	20	83,174	769
	200 "	52.9	7.9	175,296	256,745	1,465	5,130	29	261,875	1,494
	300 "	47.5	9.4	307,997	736,943	2,393	48,384	157	785,326	2,550
	400 "	40.8	8.7	631,094	1,945,570	3,083	287,500	456	2,233,070	3,538
	500 "	41.6	12.0	698,460	2,608,639	3,735	523,358	749	3,131,997	4,484
	600 "	45.1	15.7	533,700	2,384,921	4,469	534,596	1,002	2,919,517	5,470
	700 "	46.8	18.1	322,318	1,664,996	5,166	416,601	1,293	2,081,598	6,458
	800 "	48.4	18.8	219,245	1,300,516	5,932	332,299	1,516	1,632,816	7,447
	900 "	50.2	19.9	105,417	700,368	6,644	191,136	1,813	891,504	8,457
	1,000 "	51.4	21.5	54,035	385,837	7,141	122,739	2,271	508,577	9,412
	1,500 "	54.0	22.0	69,404	676,220	9,743	128,469	1,851	804,689	11,594
	2,000 "	59.2	22.6	17,220	261,709	15,198	39,280	2,281	300,989	17,479
	2,500 "	57.0	22.2	7,004	140,622	20,077	18,396	2,627	159,018	22,704
	2,500万円超	60.0	26.1	9,925	430,490	43,374	63,316	6,379	493,807	49,754
	計	45.1	13.1	3,259,312	13,574,600	4,165	2,713,357	832	16,287,956	4,997
女	100万円以下	49.5	5.6	268,747	216,025	804	2,232	8	218,257	812
	200 "	48.4	7.5	446,509	634,844	1,422	17,675	40	652,519	1,461
	300 "	42.8	7.5	413,378	952,005	2,303	79,797	193	1,031,802	2,496
	400 "	39.2	9.0	356,506	1,043,626	2,927	195,901	550	1,239,528	3,477
	500 "	40.0	11.2	167,134	600,943	3,596	132,224	791	733,167	4,387
	600 "	44.0	14.6	71,739	308,366	4,298	78,394	1,093	386,760	5,391
	700 "	48.1	16.6	27,858	141,351	5,074	36,736	1,319	178,086	6,393
	800 "	47.4	17.6	7,990	47,526	5,948	10,444	1,307	57,970	7,255
	900 "	48.7	20.0	5,560	36,903	6,637	10,979	1,975	47,881	8,612
	1,000 "	50.9	19.7	2,237	18,361	8,208	2,675	1,196	21,036	9,404
	1,500 "	55.8	18.5	5,009	49,502	9,883	10,995	2,195	60,497	12,078
	2,000 "	75.0	28.0	804	12,097	15,046	-	-	12,097	15,046
	2,500 "	56.3	19.0	153	3,107	20,308	267	1,746	3,374	22,054
	2,500万円超	71.4	37.2	395	15,258	38,627	721	1,826	15,979	40,453
	計	44.5	8.4	1,774,019	4,079,913	2,300	579,041	326	4,658,954	2,626
計	100万円以下	48.2	5.7	376,944	297,046	788	4,384	12	301,430	800
	200 "	49.7	7.6	621,805	891,589	1,434	22,805	37	914,394	1,471
	300 "	44.8	8.3	721,375	1,688,948	2,341	128,181	178	1,817,128	2,519
	400 "	40.2	8.8	987,600	2,989,197	3,027	483,401	489	3,472,598	3,516
	500 "	41.3	11.8	865,594	3,209,583	3,708	655,582	757	3,865,165	4,465
	600 "	45.0	15.5	605,439	2,693,287	4,448	612,990	1,012	3,306,277	5,461
	700 "	46.9	17.9	350,176	1,806,347	5,158	453,337	1,295	2,259,684	6,453
	800 "	48.4	18.8	227,235	1,348,043	5,932	342,743	1,508	1,690,786	7,441
	900 "	50.1	19.9	110,977	737,271	6,643	202,114	1,821	939,385	8,465
	1,000 "	51.4	21.5	56,272	404,198	7,183	125,415	2,229	529,613	9,412
	1,500 "	54.1	21.8	74,413	725,722	9,753	139,464	1,874	865,186	11,627
	2,000 "	59.9	22.9	18,024	273,806	15,191	39,280	2,179	313,086	17,371
	2,500 "	57.0	22.1	7,157	143,729	20,082	18,663	2,608	162,392	22,690
	2,500万円超	60.5	26.6	10,320	445,748	43,193	64,038	6,205	509,786	49,398
	計	44.9	11.5	5,033,331	17,654,513	3,508	3,292,397	654	20,946,910	4,162

その5 企業規模 資本金1億円以上の株式会社

(1年を通じて勤務した給与所得者)

性・給与階級	区分	平均年齢	平均勤続 年数	給与所得 者数	給料・手当		賞与		給与	
					総額	平均	総額	平均	総額	平均
		歳	年	人	百万円	千円	百万円	千円	百万円	千円
男	100万円以下	36.9	4.0	111,244	85,453	768	1,455	13	86,908	781
	200 "	51.2	7.8	206,664	300,233	1,453	9,947	48	310,180	1,501
	300 "	47.9	9.1	280,635	662,634	2,361	48,273	172	710,908	2,533
	400 "	39.1	8.5	511,256	1,549,876	3,032	258,733	506	1,808,609	3,538
	500 "	39.5	11.0	706,744	2,596,423	3,674	583,721	826	3,180,144	4,500
	600 "	42.7	15.0	628,513	2,744,821	4,367	699,672	1,113	3,444,493	5,480
	700 "	44.9	16.9	503,627	2,558,819	5,081	710,385	1,411	3,269,204	6,491
	800 "	47.5	19.6	335,687	1,939,729	5,778	568,809	1,694	2,508,537	7,473
	900 "	48.8	21.0	235,266	1,513,104	6,431	475,375	2,021	1,988,478	8,452
	1,000 "	49.3	21.7	143,194	1,025,835	7,164	330,930	2,311	1,356,764	9,475
	1,500 "	50.9	21.3	190,065	1,670,106	8,787	535,590	2,818	2,205,695	11,605
	2,000 "	53.4	20.4	38,767	574,139	14,810	103,959	2,682	678,099	17,492
	2,500 "	54.6	19.6	9,529	176,543	18,527	32,032	3,362	208,575	21,888
	2,500万円超	56.9	21.5	11,058	408,005	36,897	108,251	9,789	516,256	46,686
	計	44.2	14.0	3,912,249	17,805,718	4,551	4,467,131	1,142	22,272,850	5,693
女	100万円以下	47.0	5.6	343,308	278,749	812	3,822	11	282,571	823
	200 "	49.8	7.9	539,860	751,278	1,392	18,589	34	769,866	1,426
	300 "	43.3	7.6	450,933	1,041,989	2,311	80,411	178	1,122,400	2,489
	400 "	37.7	7.9	397,425	1,168,303	2,940	225,114	566	1,393,417	3,506
	500 "	39.2	11.0	266,359	946,642	3,554	239,714	900	1,186,356	4,454
	600 "	42.6	13.9	145,944	616,482	4,224	180,666	1,238	797,148	5,462
	700 "	44.5	15.4	70,603	350,061	4,958	107,263	1,519	457,325	6,477
	800 "	45.6	16.5	34,084	198,412	5,821	56,022	1,644	254,433	7,465
	900 "	47.9	18.4	20,098	124,738	6,206	46,997	2,338	171,734	8,545
	1,000 "	47.2	16.9	9,959	73,155	7,346	19,520	1,960	92,675	9,306
	1,500 "	46.3	16.7	15,898	141,664	8,911	47,823	3,008	189,486	11,919
	2,000 "	50.6	18.6	4,743	66,636	14,049	17,132	3,612	83,768	17,661
	2,500 "	50.3	16.0	624	9,976	15,988	3,449	5,527	13,425	21,515
	2,500万円超	55.8	18.9	670	23,271	34,732	5,495	8,202	28,766	42,934
	計	44.1	8.8	2,300,508	5,791,354	2,517	1,052,017	457	6,843,371	2,975
計	100万円以下	44.5	5.2	454,552	364,202	801	5,277	12	369,479	813
	200 "	50.2	7.8	746,524	1,051,510	1,409	28,536	38	1,080,046	1,447
	300 "	45.0	8.2	731,568	1,704,623	2,330	128,684	176	1,833,307	2,506
	400 "	38.5	8.2	908,681	2,718,179	2,991	483,847	532	3,202,026	3,524
	500 "	39.5	11.0	973,103	3,543,065	3,641	823,436	846	4,366,501	4,487
	600 "	42.6	14.8	774,457	3,361,303	4,340	880,337	1,137	4,241,640	5,477
	700 "	44.8	16.7	574,230	2,908,880	5,066	817,648	1,424	3,726,528	6,490
	800 "	47.3	19.3	369,771	2,138,140	5,782	624,830	1,690	2,762,971	7,472
	900 "	48.7	20.8	255,364	1,637,841	6,414	522,372	2,046	2,160,213	8,459
	1,000 "	49.2	21.4	153,153	1,098,989	7,176	350,450	2,288	1,449,439	9,464
	1,500 "	50.5	20.9	205,963	1,811,769	8,797	583,412	2,833	2,395,182	11,629
	2,000 "	53.1	20.2	43,510	640,776	14,727	121,091	2,783	761,867	17,510
	2,500 "	54.3	19.4	10,153	186,519	18,371	35,481	3,495	222,000	21,865
	2,500万円超	56.8	21.4	11,728	431,276	36,773	113,746	9,699	545,022	46,472
	計	44.1	12.0	6,212,757	23,597,073	3,798	5,519,148	888	29,116,221	4,687

第7表 企業規模別及び給与階級別の給与所得者数・給与額(合計)(続)

その6 企業規模 資本金10億円以上の株式会社

(1年を通じて勤務した給与所得者)

区 分 性・給与階級	平均年齢	平均勤続 年 数	給与所得 者 数	給 料・手 当		賞 与		給 与		
				総 額	平 均	総 額	平 均	総 額	平 均	
	歳	年	人	百万円	千円	百万円	千円	百万円	千円	
男	100万円以下	33.2	3.9	109,380	83,525	764	685	6	84,211	770
	200 "	47.0	8.1	139,354	199,256	1,430	5,526	40	204,781	1,470
	300 "	46.4	12.0	204,906	482,325	2,354	35,848	175	518,173	2,529
	400 "	38.5	9.5	372,556	1,112,079	2,985	212,361	570	1,324,440	3,555
	500 "	35.6	9.4	649,228	2,324,259	3,580	610,360	940	2,934,619	4,520
	600 "	38.7	12.9	790,931	3,401,124	4,300	959,889	1,214	4,361,013	5,514
	700 "	42.0	16.3	790,423	3,978,005	5,033	1,155,306	1,462	5,133,311	6,494
	800 "	45.5	20.4	681,724	3,878,397	5,689	1,230,992	1,806	5,109,390	7,495
	900 "	47.0	21.8	582,588	3,743,284	6,425	1,194,048	2,050	4,937,332	8,475
	1,000 "	47.9	23.2	423,801	2,997,558	7,073	1,016,528	2,399	4,014,086	9,472
	1,500 "	49.7	24.0	839,517	7,117,131	8,478	2,756,220	3,283	9,873,351	11,761
	2,000 "	51.8	23.5	135,016	1,648,677	12,211	652,736	4,835	2,301,412	17,045
	2,500 "	51.9	22.7	28,450	438,022	15,396	168,516	5,923	606,539	21,319
	2,500万円超	54.6	22.0	31,431	1,002,621	31,899	292,336	9,301	1,294,957	41,200
	計	43.5	16.9	5,779,305	32,406,262	5,607	10,291,352	1,781	42,697,615	7,388
女	100万円以下	43.6	5.6	421,538	334,840	794	4,228	10	339,068	804
	200 "	47.7	8.1	471,067	650,728	1,381	22,041	47	672,769	1,428
	300 "	43.8	8.6	432,241	974,493	2,255	93,629	217	1,068,122	2,471
	400 "	37.2	8.1	364,787	1,049,450	2,877	225,240	617	1,274,691	3,494
	500 "	36.8	10.5	349,209	1,202,604	3,444	365,051	1,045	1,567,655	4,489
	600 "	39.9	14.6	237,141	988,091	4,167	305,307	1,287	1,293,398	5,454
	700 "	43.2	18.1	162,307	787,315	4,851	257,863	1,589	1,045,178	6,440
	800 "	44.9	19.8	100,157	557,769	5,569	187,760	1,875	745,529	7,444
	900 "	45.5	21.0	60,232	372,865	6,190	136,812	2,271	509,677	8,462
	1,000 "	44.8	20.2	32,586	225,838	6,931	83,568	2,565	309,406	9,495
	1,500 "	46.3	19.5	56,832	476,285	8,381	171,575	3,019	647,860	11,400
	2,000 "	46.7	19.7	9,652	124,760	12,926	38,985	4,039	163,745	16,965
	2,500 "	47.8	16.5	1,162	18,649	16,049	6,171	5,311	24,820	21,360
	2,500万円超	48.4	11.6	1,146	34,285	29,917	10,240	8,935	44,525	38,852
	計	42.4	10.4	2,700,057	7,797,973	2,888	1,908,469	707	9,706,443	3,595
計	100万円以下	41.4	5.3	530,918	418,366	788	4,913	9	423,279	797
	200 "	47.6	8.1	610,421	849,984	1,392	27,566	45	877,550	1,438
	300 "	44.6	9.7	637,147	1,456,818	2,286	129,477	203	1,586,295	2,490
	400 "	37.9	8.8	737,343	2,161,530	2,932	437,601	593	2,599,131	3,525
	500 "	36.0	9.8	998,437	3,526,863	3,532	975,411	977	4,502,274	4,509
	600 "	39.0	13.3	1,028,072	4,389,215	4,269	1,265,196	1,231	5,654,411	5,500
	700 "	42.2	16.6	952,730	4,765,320	5,002	1,413,169	1,483	6,178,489	6,485
	800 "	45.4	20.3	781,881	4,436,166	5,674	1,418,752	1,815	5,854,919	7,488
	900 "	46.9	21.7	642,820	4,116,149	6,403	1,330,860	2,070	5,447,009	8,474
	1,000 "	47.7	23.0	456,387	3,223,396	7,063	1,100,096	2,410	4,323,492	9,473
	1,500 "	49.5	23.7	896,349	7,593,416	8,471	2,927,795	3,266	10,521,211	11,738
	2,000 "	51.5	23.2	144,668	1,773,436	12,259	691,721	4,781	2,465,157	17,040
	2,500 "	51.7	22.5	29,612	456,671	15,422	174,688	5,899	631,359	21,321
	2,500万円超	54.4	21.7	32,577	1,036,906	31,829	302,576	9,288	1,339,481	41,117
	計	43.2	14.9	8,479,362	40,204,236	4,741	12,199,822	1,439	52,404,057	6,180

その7 企業規模 株式会社計

(1年を通じて勤務した給与所得者)

性・給与階級	区 分	平均年齢	平均勤続 年 数	給与所得 者 数	給 料・手 当		賞 与		給 与	
					総 額	平 均	総 額	平 均	総 額	平 均
		歳	年	人	百万円	千円	百万円	千円	百万円	千円
男	100万円以下	45.4	6.6	777,133	580,704	747	15,237	20	595,941	767
	200 "	54.3	9.2	1,353,509	1,979,034	1,462	44,308	33	2,023,342	1,495
	300 "	48.9	10.1	2,245,443	5,406,189	2,408	308,671	137	5,714,860	2,545
	400 "	42.9	9.4	3,651,984	11,447,241	3,135	1,455,473	399	12,902,714	3,533
	500 "	42.2	11.3	4,150,175	15,815,316	3,811	2,822,809	680	18,638,125	4,491
	600 "	43.8	14.3	3,362,385	15,205,043	4,522	3,228,021	960	18,433,064	5,482
	700 "	45.1	16.8	2,305,143	11,948,365	5,183	2,981,311	1,293	14,929,677	6,477
	800 "	47.4	19.2	1,635,481	9,652,740	5,902	2,565,918	1,569	12,218,658	7,471
	900 "	48.6	20.9	1,144,727	7,549,740	6,595	2,139,252	1,869	9,688,992	8,464
	1,000 "	49.2	22.2	757,276	5,545,473	7,323	1,623,693	2,144	7,169,166	9,467
	1,500 "	50.8	22.8	1,343,429	12,124,158	9,025	3,687,723	2,745	15,811,882	11,770
	2,000 "	54.1	22.5	273,522	3,797,107	13,882	928,279	3,394	4,725,386	17,276
	2,500 "	54.3	21.2	73,196	1,346,448	18,395	261,331	3,570	1,607,779	21,965
	2,500万円超	56.2	23.3	93,415	3,357,556	35,942	663,458	7,102	4,021,014	43,045
	計	45.9	13.9	23,166,818	105,755,116	4,565	22,725,483	981	128,480,600	5,546
女	100万円以下	48.3	6.3	2,106,894	1,681,820	798	19,864	9	1,701,684	808
	200 "	50.0	8.6	3,104,848	4,332,932	1,396	114,030	37	4,446,962	1,432
	300 "	44.0	8.4	2,740,033	6,302,365	2,300	519,645	190	6,822,010	2,490
	400 "	40.4	8.9	2,103,780	6,228,933	2,961	1,080,111	513	7,309,044	3,474
	500 "	40.6	11.3	1,206,080	4,334,459	3,594	1,029,931	854	5,364,390	4,448
	600 "	43.4	14.5	622,685	2,705,569	4,345	692,278	1,112	3,397,847	5,457
	700 "	45.1	17.1	352,053	1,774,277	5,040	497,480	1,413	2,271,757	6,453
	800 "	46.9	17.8	183,807	1,080,706	5,880	289,549	1,575	1,370,256	7,455
	900 "	47.5	19.3	106,497	687,128	6,452	216,076	2,029	903,204	8,481
	1,000 "	47.3	18.3	57,022	426,771	7,484	113,013	1,982	539,784	9,466
	1,500 "	49.3	18.3	115,009	1,095,959	9,529	257,750	2,241	1,353,710	11,770
	2,000 "	55.8	23.8	32,152	383,688	11,934	161,388	5,020	545,075	16,953
	2,500 "	55.3	20.8	4,842	92,660	19,137	13,975	2,886	106,635	22,023
	2,500万円超	59.1	22.6	7,156	286,120	39,983	34,154	4,773	320,274	44,756
	計	45.4	9.4	12,742,858	31,413,385	2,465	5,039,246	395	36,452,631	2,861
計	100万円以下	47.6	6.3	2,884,027	2,262,524	785	35,101	12	2,297,625	797
	200 "	51.3	8.8	4,458,357	6,311,966	1,416	158,338	36	6,470,304	1,451
	300 "	46.2	9.2	4,985,476	11,708,554	2,349	828,316	166	12,536,870	2,515
	400 "	42.0	9.2	5,755,764	17,676,174	3,071	2,535,584	441	20,211,759	3,512
	500 "	41.8	11.3	5,356,255	20,149,775	3,762	3,852,740	719	24,002,515	4,481
	600 "	43.7	14.3	3,985,070	17,910,611	4,494	3,920,299	984	21,830,911	5,478
	700 "	45.1	16.8	2,657,196	13,722,642	5,164	3,478,791	1,309	17,201,433	6,474
	800 "	47.3	19.1	1,819,288	10,733,446	5,900	2,855,467	1,570	13,588,913	7,469
	900 "	48.5	20.8	1,251,224	8,236,868	6,583	2,355,328	1,882	10,592,196	8,465
	1,000 "	49.0	21.9	814,298	5,972,244	7,334	1,736,706	2,133	7,708,950	9,467
	1,500 "	50.7	22.4	1,458,438	13,220,118	9,065	3,945,474	2,705	17,165,591	11,770
	2,000 "	54.3	22.6	305,674	4,180,794	13,677	1,089,667	3,565	5,270,461	17,242
	2,500 "	54.3	21.2	78,038	1,439,108	18,441	275,306	3,528	1,714,414	21,969
	2,500万円超	56.4	23.2	100,571	3,643,676	36,230	697,612	6,937	4,341,288	43,166
	計	45.8	12.3	35,909,676	137,168,501	3,820	27,764,729	773	164,933,230	4,593

第7表 企業規模別及び給与階級別の給与所得者数・給与額(合計)(続)

その8 企業規模 その他の法人

(1年を通じて勤務した給与所得者)

区 分 性・給与階級	平均年齢	平均勤続 年 数	給与所得 者 数	給 料・手 当		賞 与		給 与		
				総 額	平 均	総 額	平 均	総 額	平 均	
	歳	年	人	百万円	千円	百万円	千円	百万円	千円	
男	100万円以下	55.2	10.3	301,445	232,621	772	3,368	11	235,990	783
	200 "	57.5	12.9	643,354	930,328	1,446	17,796	28	948,124	1,474
	300 "	52.2	12.7	855,604	2,067,999	2,417	115,532	135	2,183,532	2,552
	400 "	45.9	10.9	1,177,887	3,686,359	3,130	463,529	394	4,149,888	3,523
	500 "	44.6	12.3	1,076,114	4,144,392	3,851	665,284	618	4,809,676	4,469
	600 "	45.7	14.8	685,228	3,188,131	4,653	572,956	836	3,761,087	5,489
	700 "	47.9	17.4	411,851	2,197,123	5,335	473,231	1,149	2,670,354	6,484
	800 "	50.6	20.6	306,544	1,870,904	6,103	420,731	1,372	2,291,635	7,476
	900 "	50.8	20.3	211,927	1,486,042	7,012	309,889	1,462	1,795,931	8,474
	1,000 "	52.0	19.5	146,218	1,114,993	7,626	272,570	1,864	1,387,564	9,490
	1,500 "	53.2	19.5	313,999	3,009,776	9,585	747,015	2,379	3,756,791	11,964
	2,000 "	54.6	14.5	107,251	1,637,274	15,266	249,023	2,322	1,886,297	17,588
	2,500 "	56.7	15.8	36,531	772,601	21,149	58,883	1,612	831,484	22,761
	2,500万円超	59.0	18.6	42,869	1,684,151	39,286	130,690	3,049	1,814,841	42,335
	計	49.5	14.0	6,316,822	28,022,695	4,436	4,500,498	712	32,523,193	5,149
女	100万円以下	54.8	10.6	955,097	784,493	821	14,335	15	798,827	836
	200 "	52.1	10.3	1,554,105	2,104,302	1,354	84,842	55	2,189,144	1,409
	300 "	46.8	9.2	1,404,873	3,154,028	2,245	396,356	282	3,550,384	2,527
	400 "	42.2	8.6	1,569,036	4,492,098	2,863	977,301	623	5,469,399	3,486
	500 "	43.2	10.8	1,034,024	3,701,880	3,580	900,834	871	4,602,714	4,451
	600 "	45.5	13.9	561,097	2,462,728	4,389	595,152	1,061	3,057,880	5,450
	700 "	47.9	17.2	286,666	1,445,473	5,042	402,013	1,402	1,847,486	6,445
	800 "	50.5	19.1	163,316	978,966	5,994	234,364	1,435	1,213,331	7,429
	900 "	52.8	19.8	64,823	455,227	7,023	94,203	1,453	549,430	8,476
	1,000 "	50.7	18.5	44,499	343,420	7,717	77,848	1,749	421,268	9,467
	1,500 "	54.8	18.9	68,882	697,135	10,121	121,588	1,765	818,723	11,886
	2,000 "	56.5	17.6	19,601	305,463	15,584	24,518	1,251	329,980	16,835
	2,500 "	57.4	14.8	5,784	125,609	21,717	3,214	556	128,823	22,272
	2,500万円超	58.8	20.7	7,344	213,613	29,087	37,527	5,110	251,140	34,197
	計	47.7	10.8	7,739,147	21,264,434	2,748	3,964,094	512	25,228,529	3,260
計	100万円以下	54.9	10.5	1,256,542	1,017,114	809	17,703	14	1,034,817	824
	200 "	53.7	11.0	2,197,459	3,034,630	1,381	102,638	47	3,137,268	1,428
	300 "	48.8	10.5	2,260,477	5,222,027	2,310	511,888	226	5,733,915	2,537
	400 "	43.8	9.6	2,746,923	8,178,457	2,977	1,440,831	525	9,619,287	3,502
	500 "	43.9	11.6	2,110,138	7,846,272	3,718	1,566,118	742	9,412,391	4,461
	600 "	45.6	14.4	1,246,325	5,650,859	4,534	1,168,108	937	6,818,967	5,471
	700 "	47.9	17.3	698,517	3,642,596	5,215	875,244	1,253	4,517,840	6,468
	800 "	50.5	20.1	469,860	2,849,870	6,065	655,096	1,394	3,504,966	7,460
	900 "	51.3	20.2	276,750	1,941,269	7,015	404,092	1,460	2,345,361	8,475
	1,000 "	51.7	19.3	190,717	1,458,413	7,647	350,418	1,837	1,808,831	9,484
	1,500 "	53.5	19.4	382,881	3,706,910	9,682	868,603	2,269	4,575,513	11,950
	2,000 "	54.9	15.0	126,852	1,942,737	15,315	273,541	2,156	2,216,278	17,471
	2,500 "	56.8	15.6	42,315	898,210	21,227	62,098	1,468	960,307	22,694
	2,500万円超	59.0	18.9	50,213	1,897,764	37,794	168,216	3,350	2,065,981	41,144
	計	48.5	12.2	14,055,969	49,287,130	3,506	8,464,592	602	57,751,722	4,109

その9 企業規模 合計

(1年を通じて勤務した給与所得者)

区 分 性・給与階級	平均年齢	平均勤続 年 数	給与所得 者 数	給 料・手 当		賞 与		給 与		
				総 額	平 均	総 額	平 均	総 額	平 均	
	歳	年	人	百万円	千円	百万円	千円	百万円	千円	
男	100万円以下	48.3	7.8	1,152,014	868,877	754	19,034	17	887,911	771
	200 "	55.3	10.9	2,173,859	3,169,373	1,458	72,646	33	3,242,019	1,491
	300 "	49.5	11.0	3,314,288	7,987,108	2,410	451,808	136	8,438,917	2,546
	400 "	43.7	9.9	5,016,891	15,751,000	3,140	1,958,370	390	17,709,370	3,530
	500 "	42.8	11.6	5,318,662	20,336,584	3,824	3,524,974	663	23,861,557	4,486
	600 "	44.2	14.4	4,096,177	18,622,136	4,546	3,840,690	938	22,462,825	5,484
	700 "	45.6	16.9	2,736,332	14,250,826	5,208	3,474,776	1,270	17,725,602	6,478
	800 "	47.9	19.4	1,949,006	11,566,337	5,934	2,994,961	1,537	14,561,299	7,471
	900 "	48.9	20.8	1,364,911	9,093,447	6,662	2,461,521	1,803	11,554,969	8,466
	1,000 "	49.6	21.7	908,353	6,699,076	7,375	1,903,949	2,096	8,603,024	9,471
	1,500 "	51.3	22.1	1,661,419	15,171,272	9,132	4,444,322	2,675	19,615,595	11,807
	2,000 "	54.3	20.3	382,520	5,460,195	14,274	1,183,053	3,093	6,643,248	17,367
	2,500 "	55.0	19.5	112,026	2,159,845	19,280	333,131	2,974	2,492,976	22,254
	2,500万円超	57.1	21.8	136,397	5,044,725	36,986	794,172	5,823	5,838,898	42,808
	計	46.7	13.9	30,322,855	136,180,802	4,491	27,457,407	906	163,638,209	5,397
女	100万円以下	50.7	8.1	3,415,618	2,755,733	807	38,687	11	2,794,421	818
	200 "	51.2	9.9	5,258,256	7,261,291	1,381	231,699	44	7,492,990	1,425
	300 "	45.3	9.1	4,523,431	10,318,627	2,281	1,011,032	224	11,329,659	2,505
	400 "	41.5	9.0	3,890,322	11,363,442	2,921	2,168,156	557	13,531,598	3,478
	500 "	42.2	11.2	2,333,300	8,377,957	3,591	2,005,247	859	10,383,204	4,450
	600 "	44.8	14.3	1,231,862	5,384,754	4,371	1,332,829	1,082	6,717,583	5,453
	700 "	46.6	17.3	660,281	3,328,330	5,041	929,465	1,408	4,257,795	6,448
	800 "	48.9	18.7	365,619	2,172,080	5,941	553,512	1,514	2,725,592	7,455
	900 "	49.6	19.5	177,156	1,181,794	6,671	320,691	1,810	1,502,485	8,481
	1,000 "	49.0	18.6	103,295	782,965	7,580	195,036	1,888	978,001	9,468
	1,500 "	51.5	18.5	188,946	1,839,263	9,734	394,963	2,090	2,234,226	11,825
	2,000 "	55.9	21.2	53,583	713,737	13,320	190,509	3,555	904,247	16,876
	2,500 "	55.3	16.9	11,933	242,637	20,333	21,866	1,832	264,503	22,166
	2,500万円超	59.0	21.6	14,500	499,733	34,464	71,681	4,944	571,414	39,408
	計	46.7	10.3	22,228,102	56,222,343	2,529	9,465,374	426	65,687,717	2,955
計	100万円以下	50.1	8.0	4,567,632	3,624,611	794	57,721	13	3,682,332	806
	200 "	52.4	10.2	7,432,115	10,430,664	1,403	304,345	41	10,735,009	1,444
	300 "	47.1	9.9	7,837,719	18,305,736	2,336	1,462,840	187	19,768,576	2,522
	400 "	42.7	9.5	8,907,213	27,114,441	3,044	4,126,526	463	31,240,968	3,507
	500 "	42.6	11.5	7,651,962	28,714,541	3,753	5,530,221	723	34,244,762	4,475
	600 "	44.3	14.4	5,328,039	24,006,890	4,506	5,173,519	971	29,180,409	5,477
	700 "	45.8	16.9	3,396,613	17,579,156	5,175	4,404,241	1,297	21,983,397	6,472
	800 "	48.0	19.3	2,314,625	13,738,417	5,935	3,548,473	1,533	17,286,890	7,469
	900 "	49.0	20.7	1,542,067	10,275,242	6,663	2,782,212	1,804	13,057,454	8,468
	1,000 "	49.6	21.4	1,011,648	7,482,040	7,396	2,098,985	2,075	9,581,025	9,471
	1,500 "	51.3	21.8	1,850,365	17,010,536	9,193	4,839,285	2,615	21,849,821	11,808
	2,000 "	54.5	20.4	436,103	6,173,932	14,157	1,373,562	3,150	7,547,494	17,307
	2,500 "	55.1	19.2	123,959	2,402,482	19,381	354,997	2,864	2,757,479	22,245
	2,500万円超	57.3	21.8	150,897	5,544,458	36,743	865,853	5,738	6,410,311	42,481
	計	46.7	12.4	52,550,957	192,403,145	3,661	36,922,781	703	229,325,926	4,364

第7表 企業規模別及び給与階級別の給与所得者数・給与額(役員)

その1 企業規模 資本金2,000万円未満の株式会社

(1年を通じて勤務した給与所得者)

区 分 性・給与階級	平均年齢	平均勤続 年 数	給与所得 者 数	給 料・手 当		賞 与		給 与		
				総 額	平 均	総 額	平 均	総 額	平 均	
	歳	年	人	百万円	千円	百万円	千円	百万円	千円	
男	100万円以下	60.3	17.0	76,379	57,542	753	203	3	57,746	756
	200 "	61.1	20.8	131,099	188,802	1,440	1,149	9	189,952	1,449
	300 "	60.1	20.3	134,139	335,428	2,501	3,522	26	338,949	2,527
	400 "	57.8	19.5	140,004	495,202	3,537	6,027	43	501,229	3,580
	500 "	54.0	17.3	143,869	644,510	4,480	8,455	59	652,965	4,539
	600 "	51.5	16.1	163,356	892,967	5,466	25,322	155	918,289	5,621
	700 "	49.6	14.8	78,165	488,666	6,252	17,486	224	506,152	6,475
	800 "	52.5	15.4	91,670	662,583	7,228	16,820	183	679,403	7,411
	900 "	53.4	18.1	62,773	516,384	8,226	17,324	276	533,708	8,502
	1,000 "	52.9	17.5	54,132	500,473	9,245	14,913	275	515,386	9,521
	1,500 "	54.6	19.4	132,894	1,560,421	11,742	63,179	475	1,623,601	12,217
	2,000 "	58.3	23.4	47,136	762,055	16,167	67,070	1,423	829,125	17,590
	2,500 "	55.6	18.6	19,053	403,758	21,191	23,232	1,219	426,990	22,411
	2,500万円超	54.4	21.7	24,151	904,410	37,448	87,010	3,603	991,420	41,051
	計	55.6	18.3	1,298,820	8,413,200	6,478	351,713	271	8,764,913	6,748
女	100万円以下	57.9	14.9	93,925	76,483	814	245	3	76,727	817
	200 "	60.2	19.6	127,578	180,940	1,418	780	6	181,720	1,424
	300 "	57.2	18.0	110,545	274,191	2,480	2,718	25	276,909	2,505
	400 "	57.3	18.3	74,578	261,266	3,503	5,057	68	266,322	3,571
	500 "	54.6	17.3	43,770	195,185	4,459	4,930	113	200,114	4,572
	600 "	55.8	20.2	35,794	199,548	5,575	1,893	53	201,441	5,628
	700 "	54.3	21.5	16,262	101,219	6,224	6,045	372	107,265	6,596
	800 "	57.2	14.6	20,462	148,961	7,280	4,706	230	153,667	7,510
	900 "	59.8	15.7	9,032	73,137	8,098	2,849	315	75,986	8,413
	1,000 "	57.1	20.4	5,945	56,051	9,428	758	128	56,809	9,556
	1,500 "	55.7	17.9	22,358	268,893	12,027	7,051	315	275,944	12,342
	2,000 "	55.4	18.9	6,458	101,043	15,646	8,934	1,383	109,977	17,030
	2,500 "	57.6	22.9	2,028	45,477	22,425	114	56	45,591	22,481
	2,500万円超	62.9	21.6	2,597	86,995	33,498	11,172	4,302	98,167	37,800
	計	57.6	18.0	571,332	2,069,389	3,622	57,250	100	2,126,639	3,722
計	100万円以下	59.0	15.8	170,304	134,025	787	448	3	134,473	790
	200 "	60.6	20.2	258,677	369,742	1,429	1,929	7	371,671	1,437
	300 "	58.8	19.3	244,684	609,619	2,491	6,239	25	615,858	2,517
	400 "	57.6	19.1	214,582	756,467	3,525	11,084	52	767,551	3,577
	500 "	54.2	17.3	187,639	839,695	4,475	13,385	71	853,080	4,546
	600 "	52.3	16.9	199,150	1,092,515	5,486	27,215	137	1,119,730	5,623
	700 "	50.4	16.0	94,427	589,885	6,247	23,532	249	613,417	6,496
	800 "	53.4	15.2	112,132	811,544	7,237	21,526	192	833,070	7,429
	900 "	54.2	17.8	71,805	589,521	8,210	20,173	281	609,694	8,491
	1,000 "	53.3	17.8	60,077	556,523	9,264	15,672	261	572,195	9,524
	1,500 "	54.8	19.2	155,252	1,829,314	11,783	70,230	452	1,899,544	12,235
	2,000 "	57.9	22.9	53,594	863,098	16,104	76,004	1,418	939,102	17,523
	2,500 "	55.8	19.0	21,081	449,235	21,310	23,346	1,107	472,581	22,417
	2,500万円超	55.2	21.7	26,748	991,405	37,065	98,181	3,671	1,089,586	40,735
	計	56.2	18.2	1,870,152	10,482,589	5,605	408,963	219	10,891,552	5,824

その2 企業規模 資本金2,000万円以上の株式会社

(1年を通じて勤務した給与所得者)

区 分 性・給与階級	平均年齢	平均勤続 年 数	給与所得 者 数	給 料・手 当		賞 与		給 与		
				総 額	平 均	総 額	平 均	総 額	平 均	
	歳	年	人	百万円	千円	百万円	千円	百万円	千円	
男	100万円以下	58.3	11.4	14,236	10,227	718	111	8	10,338	726
	200 "	67.6	26.2	23,884	34,273	1,435	169	7	34,442	1,442
	300 "	63.9	28.6	19,934	49,373	2,477	873	44	50,246	2,521
	400 "	60.6	26.3	24,647	82,726	3,356	3,504	142	86,231	3,499
	500 "	55.9	21.0	22,819	98,507	4,317	5,373	235	103,881	4,552
	600 "	52.7	17.8	30,164	162,529	5,388	5,711	189	168,241	5,578
	700 "	46.3	16.1	19,817	120,622	6,087	8,809	445	129,431	6,531
	800 "	52.8	21.5	23,526	168,143	7,147	10,384	441	178,527	7,589
	900 "	57.1	23.8	25,921	207,712	8,013	13,920	537	221,632	8,550
	1,000 "	55.7	26.6	19,036	167,814	8,816	12,117	637	179,931	9,452
	1,500 "	56.3	24.2	54,459	600,289	11,023	53,937	990	654,226	12,013
	2,000 "	59.5	24.6	20,976	342,833	16,344	26,243	1,251	369,076	17,595
	2,500 "	58.7	27.7	7,015	146,093	20,826	13,660	1,947	159,753	22,773
	2,500万円超	60.8	29.9	13,877	520,720	37,524	85,492	6,161	606,213	43,685
	計	57.3	23.2	320,311	2,711,862	8,466	240,305	750	2,952,167	9,217
女	100万円以下	58.5	19.2	12,382	9,239	746	-	-	9,239	746
	200 "	64.3	27.0	25,601	36,603	1,430	272	11	36,876	1,440
	300 "	63.1	24.2	16,537	40,412	2,444	634	38	41,046	2,482
	400 "	56.9	22.3	16,498	54,889	3,327	1,869	113	56,758	3,440
	500 "	48.6	13.4	5,844	23,309	3,988	3,055	523	26,363	4,511
	600 "	58.6	25.1	6,700	36,521	5,451	1,165	174	37,686	5,625
	700 "	64.8	25.7	3,341	18,425	5,515	3,593	1,075	22,018	6,590
	800 "	56.1	23.5	2,040	14,595	7,154	568	278	15,163	7,433
	900 "	59.4	30.3	2,384	19,955	8,370	-	-	19,955	8,370
	1,000 "	46.0	16.5	2,068	19,286	9,326	782	378	20,068	9,704
	1,500 "	57.0	21.9	5,223	60,912	11,662	3,706	709	64,617	12,372
	2,000 "	67.7	35.8	9,066	64,038	7,064	87,972	9,703	152,009	16,767
	2,500 "	66.8	23.4	314	6,957	22,156	401	1,278	7,358	23,434
	2,500万円超	61.4	30.1	2,026	116,866	57,683	3,229	1,594	120,094	59,276
	計	60.5	24.5	110,024	522,007	4,744	107,244	975	629,251	5,719
計	100万円以下	58.4	15.1	26,618	19,466	731	111	4	19,577	735
	200 "	65.9	26.6	49,485	70,876	1,432	441	9	71,317	1,441
	300 "	63.6	26.6	36,471	89,785	2,462	1,507	41	91,292	2,503
	400 "	59.1	24.7	41,145	137,615	3,345	5,374	131	142,989	3,475
	500 "	54.4	19.5	28,663	121,816	4,250	8,428	294	130,244	4,544
	600 "	53.7	19.2	36,864	199,051	5,400	6,876	187	205,927	5,586
	700 "	49.0	17.5	23,158	139,047	6,004	12,402	536	151,449	6,540
	800 "	53.1	21.6	25,566	182,738	7,148	10,951	428	193,690	7,576
	900 "	57.3	24.4	28,305	227,667	8,043	13,920	492	241,587	8,535
	1,000 "	54.8	25.6	21,104	187,100	8,866	12,899	611	199,999	9,477
	1,500 "	56.4	24.0	59,682	661,201	11,079	57,643	966	718,844	12,045
	2,000 "	62.0	28.0	30,042	406,871	13,543	114,215	3,802	521,086	17,345
	2,500 "	59.1	27.5	7,329	153,050	20,883	14,062	1,919	167,111	22,801
	2,500万円超	60.9	29.9	15,903	637,586	40,092	88,721	5,579	726,307	45,671
	計	58.1	23.5	430,335	3,233,869	7,515	347,549	808	3,581,418	8,322

第7表 企業規模別及び給与階級別の給与所得者数・給与額(役員)(続)

その3 企業規模 資本金5,000万円以上の株式会社

(1年を通じて勤務した給与所得者)

区 分 性・給与階級	平均年齢	平均勤続 年 数	給与所得 者 数	給 料・手 当		賞 与		給 与		
				総 額	平 均	総 額	平 均	総 額	平 均	
	歳	年	人	百万円	千円	百万円	千円	百万円	千円	
男	100万円以下	67.4	25.8	5,055	3,248	643	-	-	3,248	643
	200 "	65.1	22.4	6,395	9,374	1,466	37	6	9,411	1,472
	300 "	59.4	21.1	8,813	21,481	2,437	-	-	21,481	2,437
	400 "	56.9	17.2	9,330	32,617	3,496	1,000	107	33,616	3,603
	500 "	50.6	16.8	6,631	28,430	4,287	2,046	309	30,476	4,596
	600 "	58.6	28.2	12,732	54,070	4,247	19,017	1,494	73,087	5,740
	700 "	59.6	23.6	5,848	36,019	6,159	1,997	341	38,015	6,501
	800 "	56.7	22.4	13,711	100,421	7,324	1,679	122	102,101	7,447
	900 "	52.5	20.7	10,727	83,594	7,793	7,409	691	91,003	8,484
	1,000 "	53.2	16.9	5,084	39,435	7,757	9,317	1,833	48,752	9,589
	1,500 "	57.9	23.7	25,686	288,482	11,231	21,582	840	310,064	12,071
	2,000 "	60.3	25.6	13,195	207,122	15,697	23,988	1,818	231,110	17,515
	2,500 "	58.4	23.9	6,152	125,794	20,448	14,980	2,435	140,774	22,883
	2,500万円超	60.6	27.3	9,251	414,418	44,797	58,525	6,326	472,943	51,123
	計	58.1	23.0	138,610	1,444,504	10,421	161,577	1,166	1,606,081	11,587
女	100万円以下	41.8	1.3	1,074	703	655	62	58	766	713
	200 "	58.7	21.9	3,438	4,608	1,340	-	-	4,608	1,340
	300 "	69.9	13.6	2,580	6,927	2,685	-	-	6,927	2,685
	400 "	42.2	8.8	2,739	9,072	3,312	557	203	9,629	3,516
	500 "	52.1	20.7	3,184	13,143	4,128	1,082	340	14,226	4,468
	600 "	58.0	12.0	443	2,658	6,000	-	-	2,658	6,000
	700 "	87.5	32.4	605	4,118	6,806	71	117	4,189	6,924
	800 "	50.6	12.6	837	6,127	7,320	-	-	6,127	7,320
	900 "	-	-	-	-	-	-	-	-	-
	1,000 "	64.9	39.0	458	4,392	9,590	-	-	4,392	9,590
	1,500 "	59.4	29.4	932	9,440	10,128	1,460	1,567	10,900	11,695
	2,000 "	-	-	-	-	-	-	-	-	-
	2,500 "	56.7	19.0	142	2,886	20,323	245	1,723	3,131	22,046
	2,500万円超	72.8	38.1	365	14,548	39,856	291	798	14,839	40,654
	計	56.5	17.8	16,797	78,622	4,681	3,769	224	82,392	4,905
計	100万円以下	62.9	21.5	6,129	3,952	645	62	10	4,014	655
	200 "	62.9	22.2	9,833	13,982	1,422	37	4	14,019	1,426
	300 "	61.7	19.4	11,393	28,408	2,493	-	-	28,408	2,493
	400 "	53.5	15.3	12,069	41,689	3,454	1,557	129	43,246	3,583
	500 "	51.1	18.1	9,815	41,573	4,236	3,129	319	44,702	4,554
	600 "	58.6	27.7	13,175	56,728	4,306	19,017	1,443	75,745	5,749
	700 "	62.2	24.4	6,453	40,136	6,220	2,068	320	42,204	6,540
	800 "	56.4	21.9	14,548	106,548	7,324	1,679	115	108,228	7,439
	900 "	52.5	20.7	10,727	83,594	7,793	7,409	691	91,003	8,484
	1,000 "	54.2	18.7	5,542	43,827	7,908	9,317	1,681	53,145	9,589
	1,500 "	58.0	23.9	26,618	297,921	11,192	23,043	866	320,964	12,058
	2,000 "	60.3	25.6	13,195	207,122	15,697	23,988	1,818	231,110	17,515
	2,500 "	58.4	23.8	6,294	128,680	20,445	15,225	2,419	143,904	22,864
	2,500万円超	61.0	27.7	9,616	428,966	44,610	58,816	6,116	487,782	50,726
	計	57.9	22.4	155,407	1,523,126	9,801	165,347	1,064	1,688,473	10,865

その4 企業規模 資本金1億円以上の株式会社

(1年を通じて勤務した給与所得者)

区 分 性・給与階級	平均年齢	平均勤続 年 数	給与所得 者 数	給 料・手 当		賞 与		給 与		
				総 額	平 均	総 額	平 均	総 額	平 均	
	歳	年	人	百万円	千円	百万円	千円	百万円	千円	
男	100万円以下	66.6	16.4	1,261	988	784	-	-	988	784
	200 "	63.1	11.9	5,774	7,400	1,282	711	123	8,111	1,405
	300 "	54.0	8.5	6,487	15,676	2,417	1,524	235	17,200	2,652
	400 "	53.7	6.8	4,760	15,313	3,217	1,619	340	16,932	3,557
	500 "	46.1	7.5	6,801	25,694	3,778	4,754	699	30,447	4,477
	600 "	46.5	11.0	9,366	45,166	4,822	6,931	740	52,097	5,562
	700 "	51.9	13.4	4,102	21,948	5,351	4,442	1,083	26,390	6,433
	800 "	57.5	25.2	5,572	37,215	6,679	4,542	815	41,757	7,494
	900 "	61.6	33.3	2,607	20,844	7,995	1,353	519	22,196	8,514
	1,000 "	54.7	21.8	2,846	24,430	8,584	3,270	1,149	27,700	9,733
	1,500 "	56.7	21.1	15,468	175,551	11,349	19,594	1,267	195,145	12,616
	2,000 "	57.5	21.9	16,940	269,496	15,909	31,980	1,888	301,475	17,797
	2,500 "	58.9	20.3	5,484	109,758	20,014	13,563	2,473	123,322	22,488
	2,500万円超	60.4	23.3	7,782	320,000	41,120	79,875	10,264	399,875	51,385
	計	55.6	17.5	95,250	1,089,478	11,438	174,158	1,828	1,263,636	13,267
女	100万円以下	70.0	16.8	815	559	686	-	-	559	686
	200 "	48.3	16.1	1,132	1,390	1,228	69	61	1,458	1,288
	300 "	50.8	5.3	2,633	6,558	2,491	-	-	6,558	2,491
	400 "	51.2	8.0	1,094	3,563	3,257	433	396	3,996	3,653
	500 "	-	-	-	-	-	-	-	-	-
	600 "	34.0	1.0	469	2,355	5,020	233	496	2,587	5,517
	700 "	-	-	-	-	-	-	-	-	-
	800 "	43.1	18.0	409	3,276	8,010	-	-	3,276	8,010
	900 "	-	-	-	-	-	-	-	-	-
	1,000 "	89.2	18.0	91	864	9,492	-	-	864	9,492
	1,500 "	51.9	10.0	468	4,130	8,825	2,068	4,420	6,199	13,245
	2,000 "	62.1	17.2	1,238	21,608	17,454	880	711	22,488	18,165
	2,500 "	58.2	22.6	66	1,332	20,184	191	2,901	1,524	23,085
	2,500万円超	60.9	22.8	347	14,245	41,052	2,914	8,398	17,159	49,450
	計	53.6	11.3	8,762	59,879	6,834	6,788	775	66,667	7,609
計	100万円以下	67.9	16.6	2,076	1,547	745	-	-	1,547	745
	200 "	60.7	12.5	6,906	8,789	1,273	780	113	9,569	1,386
	300 "	53.0	7.5	9,120	22,234	2,438	1,524	167	23,758	2,605
	400 "	53.2	7.0	5,854	18,876	3,224	2,052	350	20,928	3,575
	500 "	46.1	7.5	6,801	25,694	3,778	4,754	699	30,447	4,477
	600 "	45.9	10.5	9,835	47,520	4,832	7,164	728	54,684	5,560
	700 "	51.9	13.4	4,102	21,948	5,351	4,442	1,083	26,390	6,433
	800 "	56.5	24.7	5,981	40,491	6,770	4,542	759	45,033	7,529
	900 "	61.6	33.3	2,607	20,844	7,995	1,353	519	22,196	8,514
	1,000 "	55.8	21.7	2,937	25,294	8,612	3,270	1,113	28,564	9,726
	1,500 "	56.6	20.8	15,936	179,681	11,275	21,662	1,359	201,344	12,635
	2,000 "	57.9	21.6	18,178	291,103	16,014	32,860	1,808	323,963	17,822
	2,500 "	58.9	20.3	5,550	111,091	20,016	13,755	2,478	124,845	22,495
	2,500万円超	60.4	23.3	8,129	334,245	41,118	82,789	10,184	417,034	51,302
	計	55.4	17.0	104,012	1,149,357	11,050	180,946	1,740	1,330,303	12,790

第7表 企業規模別及び給与階級別の給与所得者数・給与額(役員)(続)

その5 企業規模 資本金10億円以上の株式会社

(1年を通じて勤務した給与所得者)

区 分 性・給与階級	平均年齢	平均勤続 年 数	給与所得 者 数	給 料・手 当		賞 与		給 与		
				総 額	平 均	総 額	平 均	総 額	平 均	
	歳	年	人	百万円	千円	百万円	千円	百万円	千円	
男	100万円以下	60.6	7.7	87	55	629	-	-	55	629
	200 "	68.4	13.4	1,477	2,351	1,592	7	5	2,359	1,597
	300 "	56.5	5.5	1,552	3,787	2,440	213	137	3,999	2,577
	400 "	46.7	16.7	1,864	5,834	3,130	839	450	6,673	3,580
	500 "	42.9	8.5	5,342	20,662	3,868	4,039	756	24,701	4,624
	600 "	44.2	13.3	5,099	24,417	4,789	4,449	873	28,867	5,661
	700 "	45.2	17.0	5,720	29,156	5,097	7,499	1,311	36,655	6,408
	800 "	50.9	21.4	4,398	24,714	5,619	8,041	1,828	32,755	7,448
	900 "	51.3	19.7	6,302	40,007	6,348	13,921	2,209	53,929	8,557
	1,000 "	56.3	25.8	2,607	18,027	6,915	6,714	2,575	24,740	9,490
	1,500 "	56.9	20.8	16,233	172,635	10,635	30,075	1,853	202,710	12,488
	2,000 "	59.6	20.1	16,541	256,648	15,516	35,683	2,157	292,331	17,673
	2,500 "	57.7	23.9	8,502	157,171	18,486	28,444	3,346	185,614	21,832
	2,500万円超	57.5	24.1	18,022	622,354	34,533	169,435	9,402	791,788	43,935
	計	54.6	19.9	93,746	1,377,819	14,697	309,358	3,300	1,687,177	17,997
女	100万円以下	52.5	7.9	932	894	960	6	7	901	967
	200 "	50.2	5.9	1,036	1,379	1,331	19	18	1,398	1,349
	300 "	46.4	5.5	1,612	4,019	2,493	326	202	4,344	2,695
	400 "	38.2	9.7	3,070	8,799	2,866	2,154	702	10,953	3,568
	500 "	36.2	10.5	5,324	18,656	3,504	5,044	947	23,700	4,452
	600 "	34.9	11.5	1,602	6,305	3,936	2,230	1,392	8,535	5,328
	700 "	41.0	15.5	1,578	6,825	4,325	3,240	2,053	10,065	6,378
	800 "	48.9	9.4	1,272	8,086	6,357	1,140	896	9,226	7,253
	900 "	59.8	38.2	56	427	7,618	54	969	481	8,587
	1,000 "	52.1	31.0	319	2,250	7,054	785	2,462	3,036	9,516
	1,500 "	54.7	4.5	252	2,731	10,837	422	1,674	3,153	12,511
	2,000 "	55.7	33.4	9	155	17,206	-	-	155	17,206
	2,500 "	51.9	18.5	143	2,571	17,979	427	2,989	2,998	20,967
	2,500万円超	52.9	19.3	317	10,015	31,594	2,443	7,707	12,459	39,301
	計	41.5	10.6	17,522	73,113	4,173	18,290	1,044	91,403	5,216
計	100万円以下	53.2	7.8	1,019	949	931	6	6	956	938
	200 "	60.9	10.3	2,513	3,731	1,485	26	10	3,757	1,495
	300 "	51.4	5.5	3,164	7,805	2,467	538	170	8,344	2,637
	400 "	41.4	12.3	4,934	14,633	2,966	2,993	607	17,626	3,572
	500 "	39.6	9.5	10,666	39,319	3,686	9,083	852	48,401	4,538
	600 "	42.0	12.9	6,701	30,722	4,585	6,679	997	37,402	5,581
	700 "	44.3	16.7	7,298	35,981	4,930	10,739	1,472	46,720	6,402
	800 "	50.4	18.7	5,670	32,800	5,785	9,181	1,619	41,981	7,404
	900 "	51.4	19.9	6,358	40,434	6,360	13,975	2,198	54,409	8,558
	1,000 "	55.8	26.3	2,926	20,277	6,930	7,499	2,563	27,776	9,493
	1,500 "	56.8	20.5	16,485	175,366	10,638	30,497	1,850	205,863	12,488
	2,000 "	59.6	20.1	16,550	256,803	15,517	35,683	2,156	292,486	17,673
	2,500 "	57.6	23.8	8,645	159,742	18,478	28,871	3,340	188,613	21,818
	2,500万円超	57.4	24.0	18,339	632,369	34,482	171,878	9,372	804,247	43,854
	計	52.6	18.4	111,268	1,450,932	13,040	327,648	2,945	1,778,580	15,985

その6 企業規模 株式会社計

(1年を通じて勤務した給与所得者)

性・給与階級	区 分	平均年齢	平均勤続 年 数	給与所得 者 数	給 料・手 当		賞 与		給 与	
					総 額	平 均	総 額	平 均	総 額	平 均
		歳	年	人	百万円	千円	百万円	千円	百万円	千円
男	100万円以下	60.5	16.6	97,018	72,061	743	315	3	72,375	746
	200 "	62.3	21.3	168,629	242,200	1,436	2,074	12	244,274	1,449
	300 "	60.2	20.7	170,925	425,745	2,491	6,131	36	431,876	2,527
	400 "	57.9	20.0	180,605	631,691	3,498	12,989	72	644,681	3,570
	500 "	53.5	17.1	185,462	817,802	4,410	24,668	133	842,470	4,543
	600 "	51.7	16.8	220,717	1,179,149	5,342	61,431	278	1,240,580	5,621
	700 "	49.4	15.5	113,652	696,410	6,128	40,233	354	736,643	6,482
	800 "	53.1	17.7	138,877	993,077	7,151	41,466	299	1,034,543	7,449
	900 "	54.3	20.2	108,330	868,541	8,018	53,927	498	922,467	8,515
	1,000 "	53.8	20.0	83,705	750,178	8,962	46,331	554	796,510	9,516
	1,500 "	55.6	21.1	244,740	2,797,379	11,430	188,367	770	2,985,746	12,200
	2,000 "	58.8	23.2	114,788	1,838,154	16,013	184,964	1,611	2,023,117	17,625
	2,500 "	57.2	21.9	46,206	942,574	20,399	93,879	2,032	1,036,453	22,431
	2,500万円超	57.8	24.7	73,083	2,781,902	38,065	480,337	6,572	3,262,239	44,637
	計	56.0	19.5	1,946,737	15,036,863	7,724	1,237,112	635	16,273,974	8,360
女	100万円以下	57.9	15.2	109,128	87,878	805	314	3	88,192	808
	200 "	60.7	20.7	158,785	224,920	1,417	1,139	7	226,060	1,424
	300 "	57.9	18.3	133,907	332,107	2,480	3,677	27	335,784	2,508
	400 "	56.1	18.3	97,979	337,589	3,446	10,069	103	347,659	3,548
	500 "	52.2	16.5	58,122	250,293	4,306	14,110	243	264,404	4,549
	600 "	55.3	20.4	45,008	247,387	5,497	5,520	123	252,907	5,619
	700 "	55.8	22.0	21,786	130,587	5,994	12,950	594	143,537	6,588
	800 "	56.2	15.0	25,020	181,045	7,236	6,413	256	187,458	7,492
	900 "	59.7	18.9	11,472	93,519	8,152	2,903	253	96,422	8,405
	1,000 "	55.1	20.8	8,881	82,843	9,328	2,326	262	85,169	9,590
	1,500 "	56.0	18.7	29,233	346,106	11,840	14,707	503	360,813	12,343
	2,000 "	62.5	27.9	16,771	186,843	11,141	97,786	5,831	284,629	16,972
	2,500 "	58.3	22.5	2,693	59,223	21,992	1,379	512	60,602	22,503
	2,500万円超	62.3	25.7	5,652	242,669	42,935	20,049	3,547	262,717	46,482
	計	57.6	18.7	724,437	2,803,010	3,869	193,341	267	2,996,352	4,136
計	100万円以下	59.1	15.9	206,146	159,939	776	628	3	160,567	779
	200 "	61.5	21.0	327,414	467,120	1,427	3,213	10	470,333	1,437
	300 "	59.2	19.6	304,832	757,852	2,486	9,808	32	767,660	2,518
	400 "	57.3	19.4	278,584	969,281	3,479	23,059	83	992,339	3,562
	500 "	53.2	17.0	243,584	1,068,096	4,385	38,778	159	1,106,874	4,544
	600 "	52.3	17.4	265,725	1,426,536	5,368	66,952	252	1,493,487	5,620
	700 "	50.4	16.6	135,438	826,998	6,106	53,182	393	880,180	6,499
	800 "	53.6	17.3	163,897	1,174,122	7,164	47,880	292	1,222,001	7,456
	900 "	54.8	20.1	119,802	962,060	8,030	56,830	474	1,018,889	8,505
	1,000 "	53.9	20.0	92,586	833,021	8,997	48,657	526	881,678	9,523
	1,500 "	55.7	20.9	273,973	3,143,484	11,474	203,074	741	3,346,559	12,215
	2,000 "	59.3	23.8	131,559	2,024,997	15,392	282,750	2,149	2,307,747	17,542
	2,500 "	57.3	21.9	48,899	1,001,797	20,487	95,258	1,948	1,097,055	22,435
	2,500万円超	58.1	24.8	78,735	3,024,571	38,415	500,385	6,355	3,524,956	44,770
	計	56.4	19.3	2,671,174	17,839,873	6,679	1,430,453	536	19,270,326	7,214

第7表 企業規模別及び給与階級別の給与所得者数・給与額(役員)(続)

その7 企業規模 その他の法人

(1年を通じて勤務した給与所得者)

区 分 性・給与階級	平均年齢	平均勤続 年 数	給与所得 者 数	給 料・手 当		賞 与		給 与		
				総 額	平 均	総 額	平 均	総 額	平 均	
	歳	年	人	百万円	千円	百万円	千円	百万円	千円	
男	100万円以下	61.7	20.1	72,416	54,318	750	484	7	54,802	757
	200 "	64.6	24.5	186,401	270,343	1,450	1,329	7	271,671	1,457
	300 "	61.6	25.0	208,167	526,248	2,528	7,090	34	533,338	2,562
	400 "	60.2	23.6	150,141	522,496	3,480	8,923	59	531,418	3,539
	500 "	56.1	21.7	163,206	729,029	4,467	7,374	45	736,403	4,512
	600 "	55.0	22.1	113,553	626,217	5,515	13,204	116	639,421	5,631
	700 "	52.3	19.6	66,854	411,158	6,150	22,259	333	433,418	6,483
	800 "	55.8	22.2	68,669	484,647	7,058	29,448	429	514,095	7,487
	900 "	56.0	22.2	59,079	489,826	8,291	12,851	218	502,677	8,509
	1,000 "	56.6	19.5	35,181	325,222	9,244	10,497	298	335,719	9,543
	1,500 "	56.6	19.3	88,125	1,011,574	11,479	63,927	725	1,075,501	12,204
	2,000 "	55.6	17.7	44,215	703,207	15,904	77,395	1,750	780,602	17,655
	2,500 "	57.8	19.3	20,022	432,480	21,600	22,437	1,121	454,917	22,721
	2,500万円超	59.7	19.7	36,426	1,494,976	41,041	110,712	3,039	1,605,688	44,081
	計	58.8	22.3	1,312,455	8,081,740	6,158	387,931	296	8,469,670	6,453
女	100万円以下	65.8	21.4	135,994	114,014	838	343	3	114,357	841
	200 "	62.5	23.5	150,494	212,552	1,412	1,875	12	214,426	1,425
	300 "	62.1	23.0	90,347	226,261	2,504	3,154	35	229,414	2,539
	400 "	61.1	21.5	64,573	225,801	3,497	5,016	78	230,817	3,575
	500 "	57.9	21.2	49,625	219,272	4,419	4,926	99	224,198	4,518
	600 "	57.6	19.5	40,094	222,755	5,556	2,898	72	225,652	5,628
	700 "	55.4	19.6	13,280	80,261	6,044	5,307	400	85,569	6,443
	800 "	58.6	19.1	21,190	153,781	7,257	2,999	142	156,780	7,399
	900 "	60.9	20.4	16,198	135,699	8,378	1,872	116	137,571	8,493
	1,000 "	55.1	17.4	13,178	120,326	9,131	5,015	381	125,341	9,511
	1,500 "	59.4	21.0	23,480	272,019	11,585	13,641	581	285,660	12,166
	2,000 "	60.1	21.0	9,404	154,910	16,473	2,070	220	156,979	16,693
	2,500 "	59.0	15.2	4,607	102,606	22,272	651	141	103,257	22,413
	2,500万円超	58.8	21.0	6,546	193,890	29,620	33,225	5,076	227,115	34,695
	計	61.6	21.7	639,010	2,434,147	3,809	82,991	130	2,517,138	3,939
計	100万円以下	64.4	20.9	208,410	168,333	808	827	4	169,160	812
	200 "	63.6	24.1	336,895	482,895	1,433	3,203	10	486,098	1,443
	300 "	61.7	24.4	298,514	752,509	2,521	10,243	34	762,753	2,555
	400 "	60.5	23.0	214,714	748,297	3,485	13,939	65	762,236	3,550
	500 "	56.5	21.6	212,831	948,301	4,456	12,300	58	960,601	4,513
	600 "	55.7	21.5	153,647	848,972	5,525	16,102	105	865,073	5,630
	700 "	52.8	19.6	80,134	491,420	6,132	27,566	344	518,986	6,476
	800 "	56.5	21.5	89,859	638,428	7,105	32,447	361	670,874	7,466
	900 "	57.1	21.8	75,277	625,526	8,310	14,723	196	640,248	8,505
	1,000 "	56.2	18.9	48,359	445,548	9,213	15,512	321	461,060	9,534
	1,500 "	57.2	19.7	111,605	1,283,592	11,501	77,568	695	1,361,160	12,196
	2,000 "	56.4	18.3	53,619	858,117	16,004	79,465	1,482	937,582	17,486
	2,500 "	58.0	18.5	24,629	535,086	21,726	23,089	937	558,175	22,663
	2,500万円超	59.6	19.9	42,972	1,688,865	39,302	143,938	3,350	1,832,803	42,651
	計	59.7	22.1	1,951,465	10,515,887	5,389	470,922	241	10,986,808	5,630

その8 企業規模 合計

(1年を通じて勤務した給与所得者)

性・給与階級	区分	平均年齢	平均勤続 年数	給与所得 者数	給料・手当		賞与		給与	
					総額	平均	総額	平均	総額	平均
		歳	年	人	百万円	千円	百万円	千円	百万円	千円
男	100万円以下	61.0	18.1	169,434	126,379	746	799	5	127,178	751
	200 "	63.5	23.0	355,030	512,543	1,444	3,402	10	515,945	1,453
	300 "	61.0	23.1	379,092	951,993	2,511	13,221	35	965,214	2,546
	400 "	59.0	21.6	330,746	1,154,187	3,490	21,912	66	1,176,099	3,556
	500 "	54.7	19.3	348,668	1,546,831	4,436	32,042	92	1,578,873	4,528
	600 "	52.8	18.6	334,270	1,805,366	5,401	74,636	223	1,880,001	5,624
	700 "	50.4	17.1	180,506	1,107,569	6,136	62,492	346	1,170,061	6,482
	800 "	54.0	19.2	207,546	1,477,723	7,120	70,914	342	1,548,638	7,462
	900 "	54.9	20.9	167,409	1,358,367	8,114	66,778	399	1,425,145	8,513
	1,000 "	54.6	19.8	118,886	1,075,400	9,046	56,828	478	1,132,228	9,524
	1,500 "	55.9	20.7	332,865	3,808,952	11,443	252,295	758	4,061,247	12,201
	2,000 "	57.9	21.7	159,003	2,541,361	15,983	262,359	1,650	2,803,720	17,633
	2,500 "	57.4	21.1	66,228	1,375,054	20,762	116,317	1,756	1,491,371	22,519
	2,500万円超	58.4	23.0	109,509	4,276,878	39,055	591,049	5,397	4,867,926	44,452
	計	57.1	20.6	3,259,192	23,118,602	7,093	1,625,043	499	24,743,645	7,592
女	100万円以下	62.3	18.6	245,122	201,892	824	657	3	202,549	826
	200 "	61.5	22.1	309,279	437,472	1,414	3,014	10	440,486	1,424
	300 "	59.6	20.2	224,254	558,368	2,490	6,830	30	565,198	2,520
	400 "	58.1	19.6	162,552	563,390	3,466	15,086	93	578,476	3,559
	500 "	54.8	18.7	107,747	469,566	4,358	19,036	177	488,602	4,535
	600 "	56.4	20.0	85,102	470,142	5,524	8,418	99	478,559	5,623
	700 "	55.7	21.1	35,066	210,848	6,013	18,257	521	229,105	6,534
	800 "	57.3	16.9	46,210	334,826	7,246	9,412	204	344,238	7,449
	900 "	60.4	19.8	27,670	229,219	8,284	4,775	173	233,993	8,457
	1,000 "	55.1	18.8	22,059	203,169	9,210	7,341	333	210,510	9,543
	1,500 "	57.5	19.8	52,713	618,124	11,726	28,348	538	646,472	12,264
	2,000 "	61.7	25.4	26,175	341,753	13,056	99,855	3,815	441,609	16,871
	2,500 "	58.7	17.9	7,300	161,829	22,168	2,030	278	163,859	22,446
	2,500万円超	60.4	23.2	12,198	436,558	35,789	53,274	4,367	489,832	40,157
	計	59.5	20.1	1,363,447	5,237,157	3,841	276,333	203	5,513,490	4,044
計	100万円以下	61.7	18.4	414,556	328,272	792	1,455	4	329,727	795
	200 "	62.6	22.6	664,309	950,015	1,430	6,416	10	956,431	1,440
	300 "	60.5	22.0	603,346	1,510,361	2,503	20,051	33	1,530,412	2,537
	400 "	58.7	21.0	493,298	1,717,577	3,482	36,997	75	1,754,575	3,557
	500 "	54.8	19.1	456,415	2,016,396	4,418	51,078	112	2,067,475	4,530
	600 "	53.5	18.9	419,372	2,275,508	5,426	83,053	198	2,358,561	5,624
	700 "	51.3	17.7	215,572	1,318,417	6,116	80,749	375	1,399,166	6,490
	800 "	54.6	18.8	253,756	1,812,549	7,143	80,326	317	1,892,875	7,459
	900 "	55.7	20.7	195,079	1,587,585	8,138	71,552	367	1,659,138	8,505
	1,000 "	54.7	19.7	140,945	1,278,569	9,071	64,169	455	1,342,738	9,527
	1,500 "	56.1	20.5	385,578	4,427,077	11,482	280,643	728	4,707,719	12,210
	2,000 "	58.4	22.2	185,178	2,883,114	15,569	362,214	1,956	3,245,328	17,525
	2,500 "	57.5	20.8	73,528	1,536,883	20,902	118,347	1,610	1,655,230	22,512
	2,500万円超	58.6	23.0	121,707	4,713,436	38,728	644,323	5,294	5,357,759	44,022
	計	57.8	20.5	4,622,639	28,355,759	6,134	1,901,375	411	30,257,134	6,545

第7表 企業規模別及び給与階級別の給与所得者数・給与額(正規)

その1 企業規模 個人

(1年を通じて勤務した給与所得者)

区分 性・給与階級	平均年齢	平均勤続 年数	給与所得 者数	給料・手当		賞与		給与		
				総額	平均	総額	平均	総額	平均	
	歳	年	人	百万円	千円	百万円	千円	百万円	千円	
男	100万円以下	46.5	7.3	10,527	7,609	723	101	10	7,710	732
	200 "	54.1	15.6	78,155	119,061	1,523	4,510	58	123,571	1,581
	300 "	43.9	11.0	120,847	292,082	2,417	15,255	126	307,337	2,543
	400 "	43.7	11.7	132,357	439,038	3,317	26,611	201	465,649	3,518
	500 "	45.9	15.6	71,551	292,239	4,084	27,413	383	319,652	4,467
	600 "	47.5	17.0	37,253	175,782	4,719	30,812	827	206,593	5,546
	700 "	52.6	20.2	13,278	72,684	5,474	13,337	1,004	86,021	6,478
	800 "	47.0	13.5	5,383	30,678	5,699	8,312	1,544	38,990	7,243
	900 "	48.8	19.3	6,895	48,048	6,968	10,408	1,510	58,456	8,478
	1,000 "	49.7	7.3	2,584	19,532	7,559	4,880	1,888	24,412	9,447
	1,500 "	51.6	18.2	2,921	26,958	9,229	7,831	2,681	34,789	11,910
	2,000 "	57.6	28.3	1,747	25,814	14,776	5,751	3,292	31,565	18,068
	2,500 "	53.4	23.3	2,299	40,795	17,745	12,918	5,619	53,713	23,364
	2,500万円超	55.0	22.0	89	2,394	26,900	-	-	2,394	26,900
	計	46.6	13.5	485,886	1,592,714	3,278	168,138	346	1,760,852	3,624
女	100万円以下	56.0	15.2	37,320	31,695	849	360	10	32,055	859
	200 "	50.7	13.8	97,839	145,065	1,483	7,155	73	152,220	1,556
	300 "	42.5	8.9	186,347	419,614	2,252	55,997	300	475,611	2,552
	400 "	43.4	9.8	155,683	450,224	2,892	87,013	559	537,236	3,451
	500 "	48.3	12.6	55,443	197,687	3,566	46,943	847	244,630	4,412
	600 "	52.2	16.0	23,928	102,240	4,273	26,258	1,097	128,498	5,370
	700 "	55.6	21.1	8,615	44,253	5,137	10,736	1,246	54,989	6,383
	800 "	56.3	27.0	3,781	25,544	6,756	3,393	897	28,937	7,653
	900 "	56.7	22.5	1,052	7,509	7,138	1,780	1,692	9,289	8,830
	1,000 "	-	-	-	-	-	-	-	-	-
	1,500 "	58.7	16.9	1,165	10,126	8,692	2,488	2,136	12,614	10,827
	2,000 "	37.0	5.0	569	6,580	11,564	2,075	3,647	8,655	15,211
	2,500 "	-	-	-	-	-	-	-	-	-
	2,500万円超	-	-	-	-	-	-	-	-	-
	計	46.3	11.4	571,742	1,440,537	2,520	244,197	427	1,684,733	2,947
計	100万円以下	53.9	13.5	47,847	39,304	821	461	10	39,765	831
	200 "	52.2	14.6	175,994	264,126	1,501	11,665	66	275,791	1,567
	300 "	43.0	9.7	307,194	711,696	2,317	71,252	232	782,948	2,549
	400 "	43.5	10.7	288,040	889,262	3,087	113,623	394	1,002,885	3,482
	500 "	47.0	14.3	126,994	489,925	3,858	74,356	586	564,281	4,443
	600 "	49.3	16.6	61,181	278,022	4,544	57,070	933	335,091	5,477
	700 "	53.8	20.5	21,893	116,938	5,341	24,073	1,100	141,010	6,441
	800 "	50.9	19.1	9,164	56,222	6,135	11,705	1,277	67,927	7,412
	900 "	49.9	19.7	7,947	55,557	6,991	12,188	1,534	67,745	8,525
	1,000 "	49.7	7.3	2,584	19,532	7,559	4,880	1,888	24,412	9,447
	1,500 "	53.6	17.8	4,086	37,083	9,076	10,319	2,526	47,403	11,601
	2,000 "	52.5	22.6	2,316	32,394	13,987	7,826	3,379	40,220	17,366
	2,500 "	53.4	23.3	2,299	40,795	17,745	12,918	5,619	53,713	23,364
	2,500万円超	55.0	22.0	89	2,394	26,900	-	-	2,394	26,900
	計	46.5	12.4	1,057,628	3,033,251	2,868	412,335	390	3,445,586	3,258

その2 企業規模 資本金2,000万円未満の株式会社

(1年を通じて勤務した給与所得者)

性・給与階級	区分	平均年齢	平均勤続 年数	給与所得 者数	給料・手当		賞与		給与	
					総額	平均	総額	平均	総額	平均
		歳	年	人	百万円	千円	百万円	千円	百万円	千円
男	100万円以下	51.9	9.2	56,443	37,693	668	5,863	104	43,556	772
	200 "	54.6	8.7	188,632	296,356	1,571	7,115	38	303,471	1,609
	300 "	48.3	9.1	647,461	1,584,247	2,447	82,584	128	1,666,831	2,574
	400 "	44.0	8.6	1,082,439	3,455,554	3,192	352,150	325	3,807,704	3,518
	500 "	44.4	10.6	1,083,032	4,286,926	3,958	564,005	521	4,850,931	4,479
	600 "	45.7	12.9	643,212	3,017,733	4,692	487,524	758	3,505,257	5,450
	700 "	47.5	15.5	273,770	1,478,053	5,399	288,336	1,053	1,766,389	6,452
	800 "	49.2	16.6	131,369	801,820	6,104	175,425	1,335	977,245	7,439
	900 "	48.2	16.1	55,437	376,000	6,782	87,365	1,576	463,365	8,358
	1,000 "	49.0	18.3	28,699	221,948	7,734	49,751	1,734	271,699	9,467
	1,500 "	48.4	15.2	28,222	262,028	9,285	65,888	2,335	327,916	11,619
	2,000 "	49.9	12.0	7,994	121,913	15,251	19,808	2,478	141,721	17,728
	2,500 "	48.9	4.0	1,349	26,436	19,597	3,087	2,289	29,523	21,885
	2,500万円超	51.2	15.1	2,785	87,360	31,368	25,589	9,188	112,949	40,556
	計	46.1	10.8	4,230,844	16,054,067	3,795	2,214,489	523	18,268,556	4,318
女	100万円以下	48.2	8.2	75,593	57,163	756	2,819	37	59,982	793
	200 "	48.9	9.4	277,769	428,341	1,542	13,426	48	441,767	1,590
	300 "	42.4	7.8	634,266	1,461,134	2,304	143,530	226	1,604,664	2,530
	400 "	42.3	8.5	493,021	1,466,035	2,974	231,255	469	1,697,289	3,443
	500 "	43.7	10.5	218,663	810,177	3,705	156,832	717	967,010	4,422
	600 "	46.8	11.6	73,632	337,628	4,585	65,115	884	402,742	5,470
	700 "	45.8	13.5	36,162	195,255	5,399	38,075	1,053	233,330	6,452
	800 "	48.3	9.2	10,571	65,673	6,213	14,344	1,357	80,017	7,569
	900 "	40.8	9.6	6,548	42,008	6,415	13,277	2,028	55,284	8,443
	1,000 "	53.3	8.2	1,281	11,153	8,707	1,474	1,151	12,628	9,858
	1,500 "	48.8	11.3	8,147	83,313	10,226	13,703	1,682	97,016	11,908
	2,000 "	51.1	11.7	1,429	15,114	10,577	8,366	5,854	23,479	16,431
	2,500 "	41.8	9.5	123	2,151	17,489	462	3,756	2,613	21,246
	2,500万円超	44.3	12.0	322	9,446	29,335	3,298	10,241	12,743	39,576
	計	44.0	8.9	1,837,527	4,984,591	2,713	705,974	384	5,690,566	3,097
計	100万円以下	49.8	8.6	132,036	94,856	718	8,682	66	103,539	784
	200 "	51.2	9.2	466,401	724,697	1,554	20,541	44	745,238	1,598
	300 "	45.4	8.4	1,281,727	3,045,381	2,376	226,114	176	3,271,495	2,552
	400 "	43.4	8.5	1,575,460	4,921,589	3,124	583,404	370	5,504,993	3,494
	500 "	44.3	10.6	1,301,695	5,097,103	3,916	720,837	554	5,817,940	4,470
	600 "	45.8	12.8	716,844	3,355,361	4,681	552,638	771	3,907,999	5,452
	700 "	47.3	15.3	309,932	1,673,308	5,399	326,411	1,053	1,999,719	6,452
	800 "	49.1	16.1	141,940	867,493	6,112	189,769	1,337	1,057,262	7,449
	900 "	47.4	15.4	61,985	418,008	6,744	100,642	1,624	518,649	8,367
	1,000 "	49.2	17.9	29,980	233,102	7,775	51,225	1,709	284,327	9,484
	1,500 "	48.4	14.3	36,369	345,341	9,495	79,591	2,188	424,932	11,684
	2,000 "	50.0	12.0	9,423	137,026	14,542	28,174	2,990	165,201	17,532
	2,500 "	48.3	4.5	1,472	28,587	19,421	3,549	2,411	32,137	21,832
	2,500万円超	50.5	14.8	3,107	96,805	31,157	28,886	9,297	125,692	40,454
	計	45.5	10.2	6,068,371	21,038,658	3,467	2,920,464	481	23,959,122	3,948

第7表 企業規模別及び給与階級別の給与所得者数・給与額(正規)(続)

その3 企業規模 資本金2,000万円以上の株式会社

(1年を通じて勤務した給与所得者)

区 分 性・給与階級	平均年齢	平均勤続 年 数	給与所得 者 数	給 料・手 当		賞 与		給 与		
				総 額	平 均	総 額	平 均	総 額	平 均	
	歳	年	人	百万円	千円	百万円	千円	百万円	千円	
男	100万円以下	45.5	12.0	17,963	10,269	572	2,747	153	13,015	725
	200 "	53.5	9.5	55,958	87,474	1,563	4,258	76	91,732	1,639
	300 "	45.5	9.3	318,663	768,260	2,411	62,367	196	830,628	2,607
	400 "	43.0	9.4	751,681	2,355,546	3,134	309,211	411	2,664,757	3,545
	500 "	44.0	12.0	784,718	3,007,449	3,833	506,290	645	3,513,739	4,478
	600 "	45.8	15.0	547,223	2,480,463	4,533	498,863	912	2,979,327	5,444
	700 "	48.1	17.9	309,101	1,612,807	5,218	379,233	1,227	1,992,039	6,445
	800 "	48.1	18.4	147,383	868,379	5,892	228,487	1,550	1,096,866	7,442
	900 "	51.1	20.5	76,702	487,375	6,354	160,084	2,087	647,460	8,441
	1,000 "	51.6	21.6	34,379	246,009	7,156	76,715	2,231	322,724	9,387
	1,500 "	49.3	19.0	28,016	227,899	8,135	84,374	3,012	312,273	11,146
	2,000 "	50.5	15.4	5,653	71,528	12,653	19,181	3,393	90,710	16,046
	2,500 "	49.2	11.0	672	12,514	18,621	1,849	2,751	14,362	21,373
	2,500万円超	55.8	19.9	182	3,804	20,899	1,444	7,937	5,248	28,836
	計	45.3	12.9	3,078,294	12,239,775	3,976	2,335,105	759	14,574,880	4,735
女	100万円以下	47.6	9.1	22,821	17,830	781	641	28	18,471	809
	200 "	45.9	9.0	88,218	135,915	1,541	8,841	100	144,756	1,641
	300 "	41.2	8.2	326,697	740,430	2,266	88,925	272	829,355	2,539
	400 "	39.7	9.2	326,818	951,143	2,910	180,622	553	1,131,765	3,463
	500 "	43.4	12.7	142,183	503,101	3,538	123,267	867	626,368	4,405
	600 "	44.7	14.5	48,973	206,021	4,207	57,666	1,178	263,686	5,384
	700 "	45.7	16.7	30,919	156,706	5,068	42,619	1,378	199,325	6,447
	800 "	45.3	17.9	7,828	43,150	5,512	15,369	1,963	58,519	7,476
	900 "	50.9	13.6	2,643	17,522	6,630	5,163	1,954	22,686	8,583
	1,000 "	50.2	3.1	2,946	22,927	7,782	4,234	1,437	27,161	9,220
	1,500 "	54.3	23.4	1,542	15,391	9,981	2,898	1,880	18,289	11,861
	2,000 "	-	-	-	-	-	-	-	-	-
	2,500 "	69.6	36.3	340	4,500	13,236	2,746	8,077	7,246	21,313
	2,500万円超	-	-	-	-	-	-	-	-	-
	計	42.0	9.9	1,001,928	2,814,637	2,809	532,992	532	3,347,629	3,341
計	100万円以下	46.7	10.4	40,784	28,098	689	3,388	83	31,486	772
	200 "	48.8	9.2	144,176	223,389	1,549	13,099	91	236,489	1,640
	300 "	43.3	8.7	645,360	1,508,690	2,338	151,292	234	1,659,983	2,572
	400 "	42.0	9.3	1,078,499	3,306,689	3,066	489,833	454	3,796,523	3,520
	500 "	43.9	12.1	926,901	3,510,551	3,787	629,557	679	4,140,107	4,467
	600 "	45.7	14.9	596,196	2,686,484	4,506	556,529	933	3,243,013	5,440
	700 "	47.9	17.8	340,020	1,769,513	5,204	421,852	1,241	2,191,365	6,445
	800 "	47.9	18.4	155,211	911,529	5,873	243,856	1,571	1,155,385	7,444
	900 "	51.1	20.3	79,345	504,898	6,363	165,248	2,083	670,145	8,446
	1,000 "	51.5	20.1	37,325	268,936	7,205	80,949	2,169	349,885	9,374
	1,500 "	49.6	19.2	29,558	243,289	8,231	87,273	2,953	330,562	11,183
	2,000 "	50.5	15.4	5,653	71,528	12,653	19,181	3,393	90,710	16,046
	2,500 "	56.1	19.5	1,012	17,014	16,812	4,595	4,540	21,609	21,353
	2,500万円超	55.8	19.9	182	3,804	20,899	1,444	7,937	5,248	28,836
	計	44.5	12.1	4,080,222	15,054,412	3,690	2,868,098	703	17,922,509	4,393

その4 企業規模 資本金5,000万円以上の株式会社

(1年を通じて勤務した給与所得者)

性・給与階級	区分	平均年齢	平均勤続 年数	給与所得 者数	給料・手当		賞与		給与	
					総額	平均	総額	平均	総額	平均
		歳	年	人	百万円	千円	百万円	千円	百万円	千円
男	100万円以下	47.3	10.2	13,880	8,489	612	1,707	123	10,196	735
	200 "	55.4	9.4	40,402	60,782	1,504	2,235	55	63,017	1,560
	300 "	44.0	9.0	184,739	447,414	2,422	37,286	202	484,700	2,624
	400 "	39.3	8.3	560,355	1,715,354	3,061	271,532	485	1,986,886	3,546
	500 "	41.2	11.9	671,614	2,500,472	3,723	512,614	763	3,013,085	4,486
	600 "	44.6	15.4	510,483	2,280,524	4,467	510,727	1,000	2,791,251	5,468
	700 "	46.3	18.0	310,016	1,592,054	5,135	410,576	1,324	2,002,631	6,460
	800 "	47.7	18.6	202,422	1,183,473	5,847	324,423	1,603	1,507,896	7,449
	900 "	49.9	19.7	94,174	613,288	6,512	182,797	1,941	796,086	8,453
	1,000 "	51.1	22.2	48,444	342,593	7,072	112,660	2,326	455,253	9,398
	1,500 "	51.7	21.1	43,718	387,738	8,869	106,887	2,445	494,625	11,314
	2,000 "	54.8	14.2	3,449	46,585	13,507	14,050	4,074	60,635	17,580
	2,500 "	46.6	9.6	852	14,828	17,404	3,416	4,010	18,244	21,413
	2,500万円超	52.4	9.9	674	16,072	23,846	4,792	7,109	20,864	30,955
	計	43.7	13.4	2,685,222	11,209,666	4,175	2,495,702	929	13,705,368	5,104
	女	100万円以下	42.3	5.7	11,277	8,030	712	530	47	8,560
200 "		44.3	8.0	65,214	96,163	1,475	8,304	127	104,467	1,602
300 "		39.8	7.3	224,270	514,475	2,294	64,453	287	578,928	2,581
400 "		38.3	9.1	318,427	922,913	2,898	186,145	585	1,109,059	3,483
500 "		39.4	11.1	155,534	553,899	3,561	128,609	827	682,508	4,388
600 "		43.7	14.6	69,118	294,333	4,258	77,741	1,125	372,074	5,383
700 "		47.3	16.2	27,253	137,233	5,036	36,665	1,345	173,897	6,381
800 "		48.3	19.5	6,644	37,784	5,687	10,444	1,572	48,227	7,259
900 "		48.7	20.0	5,560	36,903	6,637	10,979	1,975	47,881	8,612
1,000 "		48.8	17.0	1,504	11,355	7,550	2,675	1,779	14,031	9,329
1,500 "		55.0	16.0	4,077	40,062	9,826	9,535	2,339	49,597	12,165
2,000 "		75.0	28.0	804	12,097	15,046	-	-	12,097	15,046
2,500 "		50.2	18.5	11	221	20,114	22	2,038	244	22,152
2,500万円超		54.5	26.6	30	710	23,664	430	14,333	1,140	37,997
計		40.3	9.7	889,723	2,666,178	2,997	536,532	603	3,202,710	3,600
計		100万円以下	45.1	8.2	25,157	16,519	657	2,237	89	18,756
	200 "	48.6	8.5	105,616	156,945	1,486	10,539	100	167,484	1,586
	300 "	41.7	8.1	409,009	961,889	2,352	101,739	249	1,063,628	2,600
	400 "	38.9	8.6	878,782	2,638,267	3,002	457,678	521	3,095,945	3,523
	500 "	40.9	11.8	827,148	3,054,371	3,693	641,223	775	3,695,594	4,468
	600 "	44.5	15.3	579,601	2,574,856	4,442	588,468	1,015	3,163,325	5,458
	700 "	46.4	17.8	337,269	1,729,287	5,127	447,241	1,326	2,176,528	6,453
	800 "	47.7	18.7	209,066	1,221,257	5,841	334,866	1,602	1,556,123	7,443
	900 "	49.8	19.7	99,734	650,191	6,519	193,776	1,943	843,967	8,462
	1,000 "	51.0	22.1	49,948	353,948	7,086	115,336	2,309	469,284	9,395
	1,500 "	51.9	20.7	47,795	427,801	8,951	116,422	2,436	544,222	11,387
	2,000 "	58.6	16.8	4,253	58,682	13,798	14,050	3,304	72,732	17,101
	2,500 "	46.6	9.7	863	15,049	17,438	3,439	3,985	18,488	21,423
	2,500万円超	52.5	10.6	704	16,782	23,838	5,222	7,417	22,003	31,255
	計	42.8	12.5	3,574,945	13,875,844	3,881	3,032,233	848	16,908,078	4,730

第7表 企業規模別及び給与階級別の給与所得者数・給与額(正規)(続)

その5 企業規模 資本金1億円以上の株式会社

(1年を通じて勤務した給与所得者)

区 分 性・給与階級	平均年齢	平均勤続 年 数	給与所得 者 数	給 料・手 当		賞 与		給 与		
				総 額	平 均	総 額	平 均	総 額	平 均	
	歳	年	人	百万円	千円	百万円	千円	百万円	千円	
男	100万円以下	41.2	11.4	11,567	7,843	678	1,101	95	8,944	773
	200 "	52.0	11.5	36,990	51,225	1,385	5,350	145	56,575	1,529
	300 "	43.8	9.4	128,221	302,087	2,356	33,159	259	335,246	2,615
	400 "	36.8	8.1	436,793	1,313,122	3,006	238,582	546	1,551,704	3,552
	500 "	38.7	11.0	664,153	2,430,590	3,660	562,771	847	2,993,361	4,507
	600 "	42.3	14.9	609,651	2,654,892	4,355	686,310	1,126	3,341,202	5,481
	700 "	44.7	17.0	489,440	2,482,948	5,073	694,063	1,418	3,177,011	6,491
	800 "	47.2	19.6	324,288	1,864,203	5,749	558,564	1,722	2,422,767	7,471
	900 "	48.5	20.8	229,630	1,472,220	6,411	467,946	2,038	1,940,167	8,449
	1,000 "	49.2	21.6	139,195	992,973	7,134	325,018	2,335	1,317,992	9,469
	1,500 "	50.2	21.3	172,352	1,468,359	8,520	513,732	2,981	1,982,091	11,500
	2,000 "	50.1	19.3	21,827	304,644	13,957	71,979	3,298	376,623	17,255
	2,500 "	48.6	18.6	4,012	66,116	16,480	18,341	4,572	84,457	21,051
	2,500万円超	48.5	17.3	3,249	87,233	26,849	28,273	8,702	115,506	35,551
	計	43.1	14.8	3,271,368	15,498,455	4,738	4,205,191	1,285	19,703,646	6,023
女	100万円以下	36.9	7.1	13,753	9,097	661	1,667	121	10,763	783
	200 "	43.2	8.0	50,584	73,631	1,456	7,366	146	80,997	1,601
	300 "	37.6	7.1	183,604	421,147	2,294	57,982	316	479,129	2,610
	400 "	36.5	8.0	344,936	1,003,052	2,908	214,208	621	1,217,260	3,529
	500 "	38.9	11.1	253,066	896,504	3,543	231,796	916	1,128,299	4,459
	600 "	42.6	14.0	144,396	609,831	4,223	178,872	1,239	788,703	5,462
	700 "	44.2	15.3	69,543	343,892	4,945	106,548	1,532	450,441	6,477
	800 "	45.8	16.6	33,292	192,296	5,776	55,987	1,682	248,283	7,458
	900 "	47.9	18.4	20,098	124,738	6,206	46,997	2,338	171,734	8,545
	1,000 "	46.8	16.9	9,868	72,291	7,326	19,520	1,978	91,811	9,304
	1,500 "	46.2	16.9	15,430	137,533	8,913	45,754	2,965	183,287	11,879
	2,000 "	46.5	19.1	3,505	45,028	12,847	16,251	4,637	61,280	17,484
	2,500 "	49.4	15.2	557	8,620	15,476	3,249	5,832	11,869	21,308
	2,500万円超	50.3	14.7	323	9,026	27,943	2,581	7,992	11,607	35,934
	計	39.5	10.4	1,142,955	3,946,685	3,453	988,778	865	4,935,463	4,318
計	100万円以下	38.9	9.1	25,320	16,939	669	2,768	109	19,707	778
	200 "	46.9	9.4	87,574	124,856	1,426	12,716	145	137,573	1,571
	300 "	40.2	8.1	311,825	723,234	2,319	91,141	292	814,375	2,612
	400 "	36.7	8.0	781,729	2,316,174	2,963	452,790	579	2,768,964	3,542
	500 "	38.8	11.0	917,219	3,327,093	3,627	794,567	866	4,121,660	4,494
	600 "	42.4	14.7	754,047	3,264,722	4,330	865,182	1,147	4,129,905	5,477
	700 "	44.6	16.8	558,983	2,826,840	5,057	800,612	1,432	3,627,452	6,489
	800 "	47.1	19.3	357,580	2,056,499	5,751	614,551	1,719	2,671,050	7,470
	900 "	48.5	20.6	249,728	1,596,958	6,395	514,943	2,062	2,111,901	8,457
	1,000 "	49.0	21.3	149,063	1,065,264	7,146	344,539	2,311	1,409,803	9,458
	1,500 "	49.9	20.9	187,782	1,605,892	8,552	559,486	2,979	2,165,379	11,531
	2,000 "	49.6	19.3	25,332	349,672	13,804	88,231	3,483	437,903	17,287
	2,500 "	48.7	18.2	4,569	74,736	16,357	21,589	4,725	96,325	21,082
	2,500万円超	48.7	17.1	3,572	96,259	26,948	30,854	8,638	127,113	35,586
	計	42.1	13.6	4,414,323	19,445,140	4,405	5,193,969	1,177	24,639,109	5,582

その6 企業規模 資本金10億円以上の株式会社

(1年を通じて勤務した給与所得者)

区分 性・給与階級	平均年齢	平均勤続 年数	給与所得 者数	給料・手当		賞与		給与		
				総額	平均	総額	平均	総額	平均	
	歳	年	人	百万円	千円	百万円	千円	百万円	千円	
男	100万円以下	39.3	11.8	12,920	9,243	715	335	26	9,578	741
	200 "	47.8	10.7	31,367	45,332	1,445	3,666	117	48,998	1,562
	300 "	45.8	13.0	81,738	189,513	2,319	22,902	280	212,415	2,599
	400 "	36.3	9.0	306,339	902,075	2,945	191,634	626	1,093,709	3,570
	500 "	34.9	9.2	613,567	2,182,802	3,558	592,527	966	2,775,330	4,523
	600 "	38.5	12.8	771,183	3,308,793	4,291	944,558	1,225	4,253,351	5,515
	700 "	41.7	16.2	772,382	3,882,991	5,027	1,133,278	1,467	5,016,269	6,495
	800 "	45.4	20.4	670,433	3,814,281	5,689	1,211,336	1,807	5,025,617	7,496
	900 "	47.0	21.8	572,382	3,679,335	6,428	1,171,103	2,046	4,850,439	8,474
	1,000 "	47.8	23.2	417,376	2,951,519	7,072	1,001,830	2,400	3,953,349	9,472
	1,500 "	49.5	24.1	814,570	6,870,529	8,435	2,695,896	3,310	9,566,425	11,744
	2,000 "	50.7	24.2	116,345	1,361,690	11,704	610,040	5,243	1,971,731	16,947
	2,500 "	49.2	22.3	19,496	271,977	13,950	138,245	7,091	410,222	21,041
	2,500万円超	50.4	19.3	12,925	364,814	28,225	118,840	9,195	483,654	37,420
	計	43.2	17.5	5,213,023	29,834,895	5,723	9,836,192	1,887	39,671,087	7,610
女	100万円以下	42.9	6.9	28,446	20,751	729	1,608	57	22,359	786
	200 "	41.3	8.1	52,020	72,954	1,402	7,853	151	80,807	1,553
	300 "	38.9	8.3	143,119	311,896	2,179	57,485	402	369,381	2,581
	400 "	35.1	7.8	287,818	807,959	2,807	207,824	722	1,015,784	3,529
	500 "	36.4	10.6	330,689	1,132,243	3,424	353,117	1,068	1,485,359	4,492
	600 "	39.9	14.7	232,765	968,028	4,159	301,975	1,297	1,270,003	5,456
	700 "	43.2	18.1	158,765	771,182	4,857	251,375	1,583	1,022,558	6,441
	800 "	44.8	19.8	96,794	538,169	5,560	182,525	1,886	720,694	7,446
	900 "	45.5	20.9	59,911	370,916	6,191	135,914	2,269	506,830	8,460
	1,000 "	44.8	20.1	32,267	223,588	6,929	82,783	2,566	306,371	9,495
	1,500 "	46.4	19.6	56,325	470,625	8,356	171,153	3,039	641,778	11,394
	2,000 "	46.7	20.1	9,388	121,590	12,952	38,092	4,058	159,681	17,009
	2,500 "	47.0	16.2	1,003	15,692	15,645	5,682	5,665	21,374	21,310
	2,500万円超	46.4	8.6	816	23,789	29,153	7,748	9,495	31,536	38,647
	計	39.5	12.8	1,490,126	5,849,380	3,925	1,805,135	1,211	7,654,514	5,137
計	100万円以下	41.7	8.4	41,366	29,994	725	1,943	47	31,937	772
	200 "	43.7	9.1	83,387	118,286	1,419	11,519	138	129,805	1,557
	300 "	41.4	10.0	224,857	501,409	2,230	80,387	358	581,796	2,587
	400 "	35.7	8.4	594,157	1,710,034	2,878	399,458	672	2,109,493	3,550
	500 "	35.4	9.7	944,256	3,315,045	3,511	945,644	1,001	4,260,689	4,512
	600 "	38.8	13.2	1,003,948	4,276,821	4,260	1,246,533	1,242	5,523,354	5,502
	700 "	42.0	16.6	931,147	4,654,173	4,998	1,384,654	1,487	6,038,827	6,485
	800 "	45.3	20.3	767,227	4,352,449	5,673	1,393,862	1,817	5,746,311	7,490
	900 "	46.8	21.7	632,293	4,050,251	6,406	1,307,018	2,067	5,357,268	8,473
	1,000 "	47.6	23.0	449,643	3,175,107	7,061	1,084,613	2,412	4,259,720	9,474
	1,500 "	49.3	23.8	870,895	7,341,154	8,429	2,867,049	3,292	10,208,203	11,722
	2,000 "	50.4	23.9	125,733	1,483,280	11,797	648,132	5,155	2,131,412	16,952
	2,500 "	49.1	22.0	20,499	287,669	14,033	143,926	7,021	431,596	21,054
	2,500万円超	50.2	18.7	13,741	388,603	28,281	126,588	9,212	515,191	37,493
	計	42.4	16.5	6,703,149	35,684,275	5,324	11,641,326	1,737	47,325,601	7,060

第7表 企業規模別及び給与階級別の給与所得者数・給与額(正規)(続)

その7 企業規模 株式会社計

(1年を通じて勤務した給与所得者)

区 分 性・給与階級	平均年齢	平均勤続 年 数	給与所得 者 数	給 料・手 当		賞 与		給 与		
				総 額	平 均	総 額	平 均	総 額	平 均	
	歳	年	人	百万円	千円	百万円	千円	百万円	千円	
男	100万円以下	47.8	10.3	112,773	73,537	652	11,753	104	85,289	756
	200 "	53.6	9.4	353,349	541,169	1,532	22,624	64	563,793	1,596
	300 "	46.5	9.4	1,360,822	3,291,521	2,419	238,298	175	3,529,820	2,594
	400 "	41.2	8.7	3,137,607	9,741,651	3,105	1,363,109	434	11,104,761	3,539
	500 "	41.2	11.0	3,817,084	14,408,239	3,775	2,738,207	717	17,146,446	4,492
	600 "	43.1	14.0	3,081,752	13,742,405	4,459	3,127,982	1,015	16,870,387	5,474
	700 "	44.7	16.8	2,154,709	11,048,853	5,128	2,905,487	1,348	13,954,339	6,476
	800 "	46.7	19.4	1,475,895	8,532,156	5,781	2,498,236	1,693	11,030,392	7,474
	900 "	48.0	21.0	1,028,325	6,628,219	6,446	2,069,296	2,012	8,697,515	8,458
	1,000 "	48.6	22.5	668,093	4,755,041	7,117	1,565,975	2,344	6,321,016	9,461
	1,500 "	49.7	23.2	1,086,878	9,216,553	8,480	3,466,777	3,190	12,683,330	11,670
	2,000 "	50.7	22.3	155,268	1,906,360	12,278	735,060	4,734	2,641,419	17,012
	2,500 "	49.0	20.1	26,381	391,871	14,854	164,938	6,252	556,809	21,106
	2,500万円超	50.3	18.1	19,815	559,283	28,225	178,938	9,030	738,221	37,256
	計	44.3	14.1	18,478,751	84,836,858	4,591	21,086,679	1,141	105,923,537	5,732
女	100万円以下	45.6	7.8	151,890	112,870	743	7,265	48	120,135	791
	200 "	46.5	8.9	533,805	807,005	1,512	45,790	86	852,795	1,598
	300 "	40.8	7.8	1,511,956	3,449,082	2,281	412,374	273	3,861,456	2,554
	400 "	38.8	8.5	1,771,020	5,151,103	2,909	1,020,054	576	6,171,157	3,485
	500 "	39.8	11.0	1,100,135	3,895,924	3,541	993,621	903	4,889,545	4,444
	600 "	42.4	14.1	568,884	2,415,840	4,247	681,369	1,198	3,097,208	5,444
	700 "	44.3	16.7	322,642	1,604,268	4,972	475,283	1,473	2,079,551	6,445
	800 "	45.4	18.3	155,129	877,071	5,654	278,669	1,796	1,155,740	7,450
	900 "	46.0	19.4	94,760	592,086	6,248	212,330	2,241	804,415	8,489
	1,000 "	45.9	18.0	47,866	341,315	7,131	110,687	2,312	452,002	9,443
	1,500 "	47.1	18.2	85,521	746,924	8,734	243,044	2,842	989,968	11,576
	2,000 "	48.6	19.5	15,126	193,829	12,814	62,709	4,146	256,538	16,960
	2,500 "	51.1	18.9	2,034	31,185	15,332	12,161	5,979	43,346	21,311
	2,500万円超	47.0	11.0	1,491	42,970	28,819	14,056	9,427	57,026	38,247
	計	41.3	10.3	6,362,259	20,261,471	3,185	4,569,411	718	24,830,882	3,903
計	100万円以下	46.5	8.9	264,663	186,407	704	19,018	72	205,425	776
	200 "	49.4	9.1	887,154	1,348,174	1,520	68,414	77	1,416,588	1,597
	300 "	43.5	8.5	2,872,778	6,740,604	2,346	650,672	226	7,391,276	2,573
	400 "	40.3	8.6	4,908,627	14,892,754	3,034	2,383,163	486	17,275,918	3,520
	500 "	40.9	11.0	4,917,219	18,304,163	3,722	3,731,827	759	22,035,990	4,481
	600 "	43.0	14.0	3,650,636	16,158,245	4,426	3,809,351	1,043	19,967,596	5,470
	700 "	44.6	16.8	2,477,351	12,653,121	5,108	3,380,769	1,365	16,033,890	6,472
	800 "	46.6	19.3	1,631,024	9,409,227	5,769	2,776,905	1,703	12,186,132	7,471
	900 "	47.8	20.9	1,123,085	7,220,305	6,429	2,281,626	2,032	9,501,931	8,461
	1,000 "	48.4	22.2	715,959	5,096,356	7,118	1,676,662	2,342	6,773,018	9,460
	1,500 "	49.5	22.8	1,172,399	9,963,477	8,498	3,709,820	3,164	13,673,297	11,663
	2,000 "	50.5	22.1	170,394	2,100,189	12,325	797,768	4,682	2,897,957	17,007
	2,500 "	49.2	20.0	28,415	423,055	14,888	177,099	6,233	600,154	21,121
	2,500万円超	50.1	17.6	21,306	602,253	28,267	192,994	9,058	795,247	37,325
	計	43.5	13.1	24,841,010	105,098,329	4,231	25,656,090	1,033	130,754,419	5,264

その8 企業規模 その他の法人

(1年を通じて勤務した給与所得者)

性・給与階級	区分	平均年齢	平均勤続 年数	給与所得 者数	給料・手当		賞与		給与	
					総額	平均	総額	平均	総額	平均
		歳	年	人	百万円	千円	百万円	千円	百万円	千円
男	100万円以下	55.3	12.5	38,042	28,860	759	1,231	32	30,091	791
	200 "	52.6	10.4	162,701	246,052	1,512	7,856	48	253,907	1,561
	300 "	48.3	9.0	466,892	1,120,847	2,401	87,639	188	1,208,486	2,588
	400 "	43.1	9.0	945,963	2,908,107	3,074	429,286	454	3,337,394	3,528
	500 "	42.2	10.5	878,765	3,278,952	3,731	641,922	730	3,920,874	4,462
	600 "	43.6	13.4	550,705	2,455,131	4,458	548,911	997	3,004,042	5,455
	700 "	47.0	17.0	337,191	1,740,152	5,161	446,279	1,324	2,186,431	6,484
	800 "	49.1	20.4	231,997	1,345,622	5,800	387,432	1,670	1,733,053	7,470
	900 "	48.8	19.6	152,404	993,424	6,518	296,085	1,943	1,289,509	8,461
	1,000 "	50.3	19.5	108,783	770,971	7,087	259,334	2,384	1,030,305	9,471
	1,500 "	51.7	19.7	221,187	1,945,710	8,797	678,629	3,068	2,624,339	11,865
	2,000 "	53.4	12.5	59,565	878,843	14,754	165,929	2,786	1,044,773	17,540
	2,500 "	55.2	11.7	16,027	329,674	20,570	36,317	2,266	365,991	22,836
	2,500万円超	54.6	12.7	6,311	185,256	29,354	19,902	3,153	205,158	32,508
	計	45.8	12.6	4,176,533	18,227,601	4,364	4,006,752	959	22,234,353	5,324
女	100万円以下	52.1	13.2	131,725	107,664	817	3,548	27	111,212	844
	200 "	48.3	11.6	353,968	510,167	1,441	33,578	95	543,745	1,536
	300 "	43.5	8.1	893,697	1,983,749	2,220	318,410	356	2,302,160	2,576
	400 "	40.8	8.0	1,392,934	3,933,221	2,824	929,624	667	4,862,844	3,491
	500 "	42.2	10.3	957,845	3,381,995	3,531	879,594	918	4,261,589	4,449
	600 "	44.5	13.4	514,182	2,207,804	4,294	587,181	1,142	2,794,985	5,436
	700 "	47.4	17.1	269,497	1,343,965	4,987	393,193	1,459	1,737,158	6,446
	800 "	49.3	19.3	138,431	798,577	5,769	230,344	1,664	1,028,921	7,433
	900 "	50.3	19.8	47,492	310,343	6,535	92,072	1,939	402,415	8,473
	1,000 "	49.1	19.2	30,917	220,549	7,134	71,544	2,314	292,093	9,448
	1,500 "	52.7	18.1	43,358	402,191	9,276	107,347	2,476	509,538	11,752
	2,000 "	53.1	14.6	10,197	150,553	14,764	22,448	2,201	173,001	16,966
	2,500 "	51.4	13.2	1,167	22,771	19,513	2,563	2,196	25,334	21,709
	2,500万円超	58.9	18.3	798	19,724	24,716	4,301	5,390	24,025	30,107
	計	43.8	10.6	4,786,208	15,393,273	3,216	3,675,747	768	19,069,020	3,984
計	100万円以下	52.8	13.1	169,767	136,524	804	4,779	28	141,303	832
	200 "	49.7	11.2	516,669	756,219	1,464	41,434	80	797,653	1,544
	300 "	45.1	8.4	1,360,589	3,104,597	2,282	406,049	298	3,510,646	2,580
	400 "	41.7	8.4	2,338,897	6,841,328	2,925	1,358,910	581	8,200,238	3,506
	500 "	42.2	10.4	1,836,610	6,660,947	3,627	1,521,516	828	8,182,462	4,455
	600 "	44.1	13.4	1,064,887	4,662,934	4,379	1,136,092	1,067	5,799,026	5,446
	700 "	47.2	17.1	606,688	3,084,117	5,084	839,472	1,384	3,923,589	6,467
	800 "	49.1	20.0	370,428	2,144,199	5,788	617,775	1,668	2,761,975	7,456
	900 "	49.2	19.7	199,896	1,303,767	6,522	388,157	1,942	1,691,924	8,464
	1,000 "	50.0	19.5	139,700	991,520	7,097	330,879	2,368	1,322,399	9,466
	1,500 "	51.9	19.5	264,545	2,347,901	8,875	785,976	2,971	3,133,877	11,846
	2,000 "	53.4	12.8	69,762	1,029,396	14,756	188,377	2,700	1,217,774	17,456
	2,500 "	54.9	11.8	17,194	352,445	20,498	38,880	2,261	391,325	22,759
	2,500万円超	55.0	13.3	7,109	204,980	28,834	24,203	3,405	229,183	32,238
	計	44.7	11.5	8,962,741	33,620,874	3,751	7,682,499	857	41,303,373	4,608

第7表 企業規模別及び給与階級別の給与所得者数・給与額(正規)(続)

その9 企業規模 合計

(1年を通じて勤務した給与所得者)

区 分 性・給与階級	平均年齢	平均勤続 年 数	給与所得 者 数	給 料・手 当		賞 与		給 与		
				総 額	平 均	総 額	平 均	総 額	平 均	
	歳	年	人	百万円	千円	百万円	千円	百万円	千円	
男	100万円以下	49.5	10.6	161,342	110,006	682	13,084	81	123,090	763
	200 "	53.4	10.5	594,205	906,281	1,525	34,989	59	941,271	1,584
	300 "	46.8	9.4	1,948,561	4,704,450	2,414	341,192	175	5,045,643	2,589
	400 "	41.7	8.8	4,215,927	13,088,797	3,105	1,819,006	431	14,907,803	3,536
	500 "	41.5	10.9	4,767,400	17,979,430	3,771	3,407,541	715	21,386,971	4,486
	600 "	43.2	14.0	3,669,710	16,373,317	4,462	3,707,705	1,010	20,081,023	5,472
	700 "	45.1	16.8	2,505,178	12,861,689	5,134	3,365,103	1,343	16,226,792	6,477
	800 "	47.0	19.6	1,713,275	9,908,456	5,783	2,893,979	1,689	12,802,436	7,472
	900 "	48.1	20.8	1,187,624	7,669,691	6,458	2,375,789	2,000	10,045,480	8,458
	1,000 "	48.8	22.0	779,460	5,545,545	7,115	1,830,188	2,348	7,375,733	9,463
	1,500 "	50.0	22.6	1,310,986	11,189,221	8,535	4,153,237	3,168	15,342,458	11,703
	2,000 "	51.5	19.7	216,580	2,811,017	12,979	906,740	4,187	3,717,757	17,166
	2,500 "	51.5	17.3	44,707	762,340	17,052	214,173	4,791	976,513	21,842
	2,500万円超	51.4	16.8	26,215	746,933	28,493	198,840	7,585	945,773	36,078
	計	44.6	13.8	23,141,170	104,657,174	4,523	25,261,568	1,092	129,918,742	5,614
女	100万円以下	49.5	10.9	320,935	252,229	786	11,173	35	263,402	821
	200 "	47.6	10.4	985,612	1,462,237	1,484	86,523	88	1,548,760	1,571
	300 "	41.9	8.0	2,592,000	5,852,446	2,258	786,781	304	6,639,227	2,561
	400 "	39.8	8.3	3,319,637	9,534,547	2,872	2,036,691	614	11,571,237	3,486
	500 "	41.1	10.7	2,113,423	7,475,605	3,537	1,920,158	909	9,395,763	4,446
	600 "	43.6	13.8	1,106,994	4,725,884	4,269	1,294,807	1,170	6,020,691	5,439
	700 "	45.8	16.9	600,754	2,992,487	4,981	879,211	1,464	3,871,698	6,445
	800 "	47.3	18.9	297,341	1,701,192	5,721	512,406	1,723	2,213,598	7,445
	900 "	47.5	19.5	143,304	909,938	6,350	306,181	2,137	1,216,119	8,486
	1,000 "	47.1	18.5	78,783	561,864	7,132	182,232	2,313	744,096	9,445
	1,500 "	49.1	18.2	130,044	1,159,240	8,914	352,879	2,714	1,512,119	11,628
	2,000 "	50.1	17.2	25,892	350,962	13,555	87,232	3,369	438,194	16,924
	2,500 "	51.2	16.8	3,201	53,956	16,856	14,724	4,600	68,680	21,456
	2,500万円超	51.1	13.6	2,289	62,693	27,389	18,358	8,020	81,051	35,409
	計	42.6	10.5	11,720,209	37,095,280	3,165	8,489,355	724	45,584,636	3,889
計	100万円以下	49.5	10.8	482,277	362,235	751	24,257	50	386,493	801
	200 "	49.8	10.4	1,579,817	2,368,519	1,499	121,512	77	2,490,031	1,576
	300 "	44.0	8.6	4,540,561	10,556,896	2,325	1,127,974	248	11,684,870	2,573
	400 "	40.9	8.6	7,535,564	22,623,344	3,002	3,855,697	512	26,479,040	3,514
	500 "	41.4	10.9	6,880,823	25,455,035	3,699	5,327,699	774	30,782,734	4,474
	600 "	43.3	13.9	4,776,704	21,099,201	4,417	5,002,513	1,047	26,101,714	5,464
	700 "	45.2	16.9	3,105,932	15,854,176	5,104	4,244,314	1,367	20,098,490	6,471
	800 "	47.1	19.5	2,010,616	11,609,648	5,774	3,406,385	1,694	15,016,033	7,468
	900 "	48.0	20.7	1,330,928	8,579,629	6,446	2,681,971	2,015	11,261,599	8,461
	1,000 "	48.7	21.7	858,243	6,107,409	7,116	2,012,420	2,345	8,119,829	9,461
	1,500 "	49.9	22.2	1,441,030	12,348,461	8,569	4,506,116	3,127	16,854,577	11,696
	2,000 "	51.4	19.4	242,472	3,161,979	13,041	993,972	4,099	4,155,951	17,140
	2,500 "	51.5	17.2	47,908	816,296	17,039	228,896	4,778	1,045,192	21,817
	2,500万円超	51.3	16.5	28,504	809,627	28,404	217,197	7,620	1,026,824	36,024
	計	43.9	12.7	34,861,379	141,752,454	4,066	33,750,923	968	175,503,378	5,034

第7表 企業規模別及び給与階級別の給与所得者数・給与額(非正規)

その1 企業規模 個人

(1年を通じて勤務した給与所得者)

区分 性・給与階級	平均年齢	平均勤続 年数	給与所得 者数	給料・手当		賞与		給与		
				総額	平均	総額	平均	総額	平均	
	歳	年	人	百万円	千円	百万円	千円	百万円	千円	
男	100万円以下	46.0	5.5	49,836	36,915	741	229	5	37,144	745
	200 "	47.3	7.2	39,035	55,669	1,426	1,022	26	56,691	1,452
	300 "	44.1	11.1	21,886	52,292	2,389	628	29	52,920	2,418
	400 "	51.5	11.5	15,713	50,995	3,245	2,769	176	53,764	3,422
	500 "	43.1	14.9	4,207	17,649	4,195	605	144	18,254	4,339
	600 "	56.8	11.9	1,298	6,709	5,169	-	-	6,709	5,169
	700 "	-	-	-	-	-	-	-	-	-
	800 "	53.2	5.0	838	6,075	7,249	-	-	6,075	7,249
	900 "	34.0	6.0	730	5,696	7,802	518	710	6,214	8,512
	1,000 "	50.3	14.9	1,074	10,431	9,713	-	-	10,431	9,713
	1,500 "	38.0	7.0	498	3,520	7,069	1,467	2,945	4,987	10,014
	2,000 "	-	-	-	-	-	-	-	-	-
	2,500 "	-	-	-	-	-	-	-	-	-
	2,500万円超	-	-	-	-	-	-	-	-	-
	計	46.7	8.0	135,115	245,952	1,820	7,238	54	253,190	1,874
女	100万円以下	51.1	7.7	211,698	168,613	796	3,144	15	171,756	811
	200 "	49.8	8.5	223,916	286,630	1,280	6,327	28	292,957	1,308
	300 "	49.8	8.0	29,921	67,297	2,249	4,216	141	71,513	2,390
	400 "	45.9	13.7	5,988	18,174	3,035	1,225	205	19,399	3,240
	500 "	63.9	5.2	2,661	9,546	3,587	2,720	1,022	12,265	4,609
	600 "	54.3	15.3	1,708	7,424	4,347	1,473	863	8,897	5,209
	700 "	-	-	-	-	-	-	-	-	-
	800 "	-	-	-	-	-	-	-	-	-
	900 "	-	-	-	-	-	-	-	-	-
	1,000 "	-	-	-	-	-	-	-	-	-
	1,500 "	-	-	-	-	-	-	-	-	-
	2,000 "	42.0	11.0	629	9,474	15,062	-	-	9,474	15,062
	2,500 "	-	-	-	-	-	-	-	-	-
	2,500万円超	-	-	-	-	-	-	-	-	-
	計	50.5	8.2	476,521	567,157	1,190	19,104	40	586,261	1,230
計	100万円以下	50.2	7.3	261,534	205,528	786	3,373	13	208,900	799
	200 "	49.5	8.3	262,951	342,299	1,302	7,349	28	349,648	1,330
	300 "	47.4	9.3	51,807	119,590	2,308	4,844	93	124,433	2,402
	400 "	50.0	12.1	21,701	69,170	3,187	3,993	184	73,163	3,371
	500 "	51.2	11.1	6,868	27,195	3,960	3,325	484	30,520	4,444
	600 "	55.3	13.8	3,006	14,133	4,702	1,473	490	15,606	5,192
	700 "	-	-	-	-	-	-	-	-	-
	800 "	53.2	5.0	838	6,075	7,249	-	-	6,075	7,249
	900 "	34.0	6.0	730	5,696	7,802	518	710	6,214	8,512
	1,000 "	50.3	14.9	1,074	10,431	9,713	-	-	10,431	9,713
	1,500 "	38.0	7.0	498	3,520	7,069	1,467	2,945	4,987	10,014
	2,000 "	42.0	11.0	629	9,474	15,062	-	-	9,474	15,062
	2,500 "	-	-	-	-	-	-	-	-	-
	2,500万円超	-	-	-	-	-	-	-	-	-
	計	49.6	8.2	611,636	813,110	1,329	26,342	43	839,451	1,372

第7表 企業規模別及び給与階級別の給与所得者数・給与額(非正規)(続)

その2 企業規模 資本金2,000万円未満の株式会社

(1年を通じて勤務した給与所得者)

区 分 性・給与階級	平均年齢	平均勤続 年 数	給与所得 者 数	給 料・手 当		賞 与		給 与		
				総 額	平 均	総 額	平 均	総 額	平 均	
	歳	年	人	百万円	千円	百万円	千円	百万円	千円	
男	100万円以下	47.6	4.6	191,558	145,541	760	1,230	6	146,771	766
	200 "	55.5	5.9	268,796	376,706	1,401	6,750	25	383,456	1,427
	300 "	51.4	8.1	184,525	438,516	2,376	13,259	72	451,775	2,448
	400 "	50.7	8.9	80,647	267,605	3,318	12,698	157	280,303	3,476
	500 "	50.7	10.9	33,595	133,937	3,987	12,921	385	146,857	4,371
	600 "	46.9	14.3	12,888	60,445	4,690	8,973	696	69,417	5,386
	700 "	53.6	20.5	3,455	20,427	5,912	2,073	600	22,500	6,512
	800 "	50.7	13.0	3,171	21,392	6,746	1,643	518	23,035	7,264
	900 "	-	-	-	-	-	-	-	-	-
	1,000 "	-	-	-	-	-	-	-	-	-
	1,500 "	-	-	-	-	-	-	-	-	-
	2,000 "	-	-	-	-	-	-	-	-	-
	2,500 "	-	-	-	-	-	-	-	-	-
	2,500万円超	51.5	5.8	4	120	30,016	-	-	120	30,016
	計	51.7	6.8	778,639	1,464,689	1,881	59,546	76	1,524,235	1,958
女	100万円以下	49.6	5.7	599,378	477,037	796	4,025	7	481,062	803
	200 "	50.6	7.4	715,221	937,631	1,311	21,280	30	958,911	1,341
	300 "	47.2	7.3	211,837	486,101	2,295	19,459	92	505,560	2,387
	400 "	47.0	8.3	48,672	154,970	3,184	8,024	165	162,993	3,349
	500 "	51.4	17.9	4,722	18,960	4,015	2,570	544	21,530	4,559
	600 "	48.6	6.3	2,491	11,348	4,556	2,074	833	13,422	5,388
	700 "	51.9	24.9	4,601	23,944	5,204	5,285	1,149	29,229	6,353
	800 "	-	-	-	-	-	-	-	-	-
	900 "	-	-	-	-	-	-	-	-	-
	1,000 "	-	-	-	-	-	-	-	-	-
	1,500 "	-	-	-	-	-	-	-	-	-
	2,000 "	-	-	-	-	-	-	-	-	-
	2,500 "	-	-	-	-	-	-	-	-	-
	2,500万円超	-	-	-	-	-	-	-	-	-
	計	49.7	6.8	1,586,922	2,109,990	1,330	62,718	40	2,172,708	1,369
計	100万円以下	49.1	5.4	790,936	622,578	787	5,255	7	627,833	794
	200 "	52.0	7.0	984,017	1,314,337	1,336	28,030	28	1,342,368	1,364
	300 "	49.1	7.7	396,362	924,617	2,333	32,718	83	957,335	2,415
	400 "	49.3	8.6	129,319	422,575	3,268	20,721	160	443,296	3,428
	500 "	50.7	11.7	38,317	152,897	3,990	15,491	404	168,387	4,395
	600 "	47.1	13.0	15,379	71,793	4,668	11,047	718	82,840	5,387
	700 "	52.6	23.0	8,056	44,371	5,508	7,359	913	51,730	6,421
	800 "	50.7	13.0	3,171	21,392	6,746	1,643	518	23,035	7,264
	900 "	-	-	-	-	-	-	-	-	-
	1,000 "	-	-	-	-	-	-	-	-	-
	1,500 "	-	-	-	-	-	-	-	-	-
	2,000 "	-	-	-	-	-	-	-	-	-
	2,500 "	-	-	-	-	-	-	-	-	-
	2,500万円超	51.5	5.8	4	120	30,016	-	-	120	30,016
	計	50.3	6.8	2,365,561	3,574,679	1,511	122,264	52	3,696,943	1,563

その3 企業規模 資本金2,000万円以上の株式会社

(1年を通じて勤務した給与所得者)

区分 性・給与階級	平均年齢	平均勤続 年数	給与所得 者数	給料・手当		賞与		給与		
				総額	平均	総額	平均	総額	平均	
	歳	年	人	百万円	千円	百万円	千円	百万円	千円	
男	100万円以下	48.0	5.4	91,733	69,431	757	791	9	70,222	766
	200 "	56.9	7.3	163,826	239,190	1,460	4,264	26	243,454	1,486
	300 "	52.0	8.4	147,183	348,464	2,368	13,561	92	362,024	2,460
	400 "	53.4	10.1	57,660	183,081	3,175	13,289	230	196,371	3,406
	500 "	54.6	12.8	27,710	114,666	4,138	8,326	300	122,992	4,439
	600 "	56.1	12.7	12,398	60,040	4,843	7,471	603	67,510	5,445
	700 "	63.2	18.0	4,467	25,971	5,814	3,081	690	29,052	6,504
	800 "	60.6	25.3	1,706	11,780	6,905	1,059	620	12,839	7,526
	900 "	55.0	4.0	623	5,514	8,851	-	-	5,514	8,851
	1,000 "	-	-	-	-	-	-	-	-	-
	1,500 "	59.4	10.2	852	10,065	11,813	67	78	10,131	11,891
	2,000 "	49.0	3.0	760	14,254	18,755	-	-	14,254	18,755
	2,500 "	61.2	24.3	124	2,461	19,849	557	4,493	3,018	24,342
	2,500万円超	29.0	2.5	2	27	13,289	20	9,809	46	23,098
	計	53.4	8.2	509,044	1,084,943	2,131	52,484	103	1,137,427	2,234
	女	100万円以下	49.7	5.8	269,202	214,456	797	1,851	7	216,306
200 "		51.3	8.1	413,025	576,652	1,396	11,126	27	587,778	1,423
300 "		46.4	7.6	143,599	331,609	2,309	10,544	73	342,152	2,383
400 "		44.3	8.5	25,475	79,252	3,111	7,029	276	86,281	3,387
500 "		49.4	11.3	8,196	33,538	4,092	2,288	279	35,826	4,371
600 "		58.9	28.9	271	1,563	5,768	-	-	1,563	5,768
700 "		-	-	-	-	-	-	-	-	-
800 "		54.0	17.0	675	4,620	6,845	337	500	4,958	7,345
900 "		-	-	-	-	-	-	-	-	-
1,000 "		-	-	-	-	-	-	-	-	-
1,500 "		-	-	-	-	-	-	-	-	-
2,000 "		-	-	-	-	-	-	-	-	-
2,500 "		56.0	16.0	98	1,842	18,795	365	3,722	2,207	22,516
2,500万円超		-	-	-	-	-	-	-	-	-
計		49.8	7.3	860,541	1,243,531	1,445	33,540	39	1,277,071	1,484
計		100万円以下	49.3	5.7	360,935	283,887	787	2,642	7	286,528
	200 "	52.9	7.9	576,851	815,842	1,414	15,390	27	831,232	1,441
	300 "	49.2	8.0	290,782	680,072	2,339	24,104	83	704,176	2,422
	400 "	50.6	9.6	83,135	262,333	3,156	20,319	244	282,652	3,400
	500 "	53.4	12.4	35,906	148,204	4,128	10,614	296	158,817	4,423
	600 "	56.1	13.0	12,669	61,603	4,862	7,471	590	69,073	5,452
	700 "	63.2	18.0	4,467	25,971	5,814	3,081	690	29,052	6,504
	800 "	58.8	23.0	2,381	16,401	6,888	1,396	586	17,797	7,474
	900 "	55.0	4.0	623	5,514	8,851	-	-	5,514	8,851
	1,000 "	-	-	-	-	-	-	-	-	-
	1,500 "	59.4	10.2	852	10,065	11,813	67	78	10,131	11,891
	2,000 "	49.0	3.0	760	14,254	18,755	-	-	14,254	18,755
	2,500 "	58.9	20.6	222	4,303	19,384	922	4,152	5,225	23,536
	2,500万円超	29.0	2.5	2	27	13,289	20	9,809	46	23,098
	計	51.1	7.6	1,369,585	2,328,474	1,700	86,024	63	2,414,498	1,763

第7表 企業規模別及び給与階級別の給与所得者数・給与額(非正規)(続)

その4 企業規模 資本金5,000万円以上の株式会社

(1年を通じて勤務した給与所得者)

区 分 性・給与階級	平均年齢	平均勤続 年 数	給与所得 者 数	給 料・手 当		賞 与		給 与		
				総 額	平 均	総 額	平 均	総 額	平 均	
	歳	年	人	百万円	千円	百万円	千円	百万円	千円	
男	100万円以下	43.4	4.4	89,262	69,284	776	445	5	69,730	781
	200 "	51.5	6.7	128,499	186,590	1,452	2,858	22	189,447	1,474
	300 "	52.2	9.1	114,445	268,048	2,342	11,098	97	279,145	2,439
	400 "	51.5	11.2	61,409	197,600	3,218	14,968	244	212,568	3,462
	500 "	50.6	11.9	20,215	79,738	3,944	8,698	430	88,436	4,375
	600 "	52.9	12.6	10,485	50,328	4,800	4,851	463	55,179	5,263
	700 "	56.2	17.6	6,454	36,923	5,721	4,029	624	40,952	6,345
	800 "	57.5	16.4	3,112	16,622	5,341	6,197	1,991	22,819	7,333
	900 "	61.1	38.0	516	3,486	6,756	930	1,802	4,416	8,557
	1,000 "	61.0	5.0	507	3,810	7,514	762	1,503	4,572	9,017
	1,500 "	-	-	-	-	-	-	-	-	-
	2,000 "	62.0	6.0	576	8,002	13,892	1,243	2,157	9,244	16,049
	2,500 "	-	-	-	-	-	-	-	-	-
	2,500万円超	-	-	-	-	-	-	-	-	-
	計	50.2	8.2	435,480	920,430	2,114	56,078	129	976,508	2,242
女	100万円以下	49.9	5.6	256,396	207,291	808	1,640	6	208,931	815
	200 "	49.1	7.2	377,857	534,072	1,413	9,371	25	543,444	1,438
	300 "	46.1	7.7	186,528	430,603	2,309	15,344	82	445,947	2,391
	400 "	47.0	8.3	35,340	111,641	3,159	9,199	260	120,840	3,419
	500 "	46.4	9.5	8,416	33,901	4,028	2,533	301	36,433	4,329
	600 "	51.3	16.7	2,178	11,375	5,223	653	300	12,029	5,523
	700 "	-	-	-	-	-	-	-	-	-
	800 "	31.0	1.0	509	3,616	7,104	-	-	3,616	7,104
	900 "	-	-	-	-	-	-	-	-	-
	1,000 "	39.0	2.0	275	2,613	9,502	-	-	2,613	9,502
	1,500 "	-	-	-	-	-	-	-	-	-
	2,000 "	-	-	-	-	-	-	-	-	-
	2,500 "	-	-	-	-	-	-	-	-	-
	2,500万円超	-	-	-	-	-	-	-	-	-
	計	48.5	6.9	867,499	1,335,113	1,539	38,739	45	1,373,852	1,584
計	100万円以下	48.2	5.3	345,658	276,576	800	2,085	6	278,661	806
	200 "	49.7	7.1	506,356	720,662	1,423	12,229	24	732,891	1,447
	300 "	48.4	8.2	300,973	698,650	2,321	26,442	88	725,092	2,409
	400 "	49.9	10.2	96,749	309,241	3,196	24,167	250	333,407	3,446
	500 "	49.4	11.2	28,631	113,639	3,969	11,230	392	124,869	4,361
	600 "	52.7	13.3	12,663	61,703	4,873	5,504	435	67,208	5,307
	700 "	56.2	17.6	6,454	36,923	5,721	4,029	624	40,952	6,345
	800 "	53.7	14.2	3,621	20,238	5,589	6,197	1,711	26,435	7,300
	900 "	61.1	38.0	516	3,486	6,756	930	1,802	4,416	8,557
	1,000 "	53.3	3.9	782	6,423	8,213	762	974	7,185	9,188
	1,500 "	-	-	-	-	-	-	-	-	-
	2,000 "	62.0	6.0	576	8,002	13,892	1,243	2,157	9,244	16,049
	2,500 "	-	-	-	-	-	-	-	-	-
	2,500万円超	-	-	-	-	-	-	-	-	-
	計	49.1	7.3	1,302,979	2,255,543	1,731	94,817	73	2,350,360	1,804

その5 企業規模 資本金1億円以上の株式会社

(1年を通じて勤務した給与所得者)

区 分 性・給与階級	平均年齢	平均勤続 年 数	給与所得 者 数	給 料・手 当		賞 与		給 与		
				総 額	平 均	総 額	平 均	総 額	平 均	
	歳	年	人	百万円	千円	百万円	千円	百万円	千円	
男	100万円以下	36.0	3.0	98,416	76,622	779	354	4	76,976	782
	200 "	50.7	6.8	163,900	241,608	1,474	3,886	24	245,494	1,498
	300 "	51.2	8.9	145,927	344,871	2,363	13,590	93	358,461	2,456
	400 "	52.0	11.6	69,703	221,442	3,177	18,532	266	239,973	3,443
	500 "	54.2	13.5	35,790	140,140	3,916	16,197	453	156,337	4,368
	600 "	60.1	26.1	9,496	44,763	4,714	6,431	677	51,194	5,391
	700 "	52.5	15.8	10,085	53,923	5,347	11,880	1,178	65,803	6,525
	800 "	54.8	11.3	5,827	38,311	6,575	5,702	979	44,013	7,553
	900 "	57.3	22.0	3,029	20,040	6,616	6,076	2,006	26,115	8,622
	1,000 "	55.9	28.1	1,153	8,431	7,312	2,641	2,291	11,072	9,603
	1,500 "	59.7	19.5	2,245	26,196	11,668	2,263	1,008	28,459	12,677
	2,000 "	-	-	-	-	-	-	-	-	-
	2,500 "	60.7	14.4	33	668	20,253	128	3,876	796	24,129
	2,500万円超	53.4	10.4	27	772	28,593	103	3,799	875	32,392
	計	48.9	8.5	545,631	1,217,786	2,232	87,782	161	1,305,568	2,393
女	100万円以下	47.4	5.5	328,740	269,093	819	2,156	7	271,249	825
	200 "	50.5	7.8	488,144	676,257	1,385	11,154	23	687,411	1,408
	300 "	47.1	7.9	264,696	614,284	2,321	22,429	85	636,714	2,405
	400 "	45.4	7.2	51,395	161,687	3,146	10,474	204	172,161	3,350
	500 "	44.3	10.1	13,293	50,138	3,772	7,919	596	58,057	4,367
	600 "	44.2	14.8	1,079	4,297	3,982	1,561	1,446	5,858	5,429
	700 "	61.9	22.3	1,060	6,169	5,820	715	675	6,884	6,494
	800 "	37.9	8.6	383	2,840	7,415	34	90	2,874	7,504
	900 "	-	-	-	-	-	-	-	-	-
	1,000 "	-	-	-	-	-	-	-	-	-
	1,500 "	-	-	-	-	-	-	-	-	-
	2,000 "	-	-	-	-	-	-	-	-	-
	2,500 "	89.0	5.0	1	24	24,062	9	9,018	33	33,081
	2,500万円超	-	-	-	-	-	-	-	-	-
	計	48.5	7.2	1,148,791	1,784,790	1,554	56,450	49	1,841,240	1,603
計	100万円以下	44.8	4.9	427,156	345,715	809	2,509	6	348,225	815
	200 "	50.6	7.6	652,044	917,865	1,408	15,040	23	932,904	1,431
	300 "	48.6	8.3	410,623	959,155	2,336	36,019	88	995,175	2,424
	400 "	49.2	9.8	121,098	383,129	3,164	29,005	240	412,135	3,403
	500 "	51.5	12.6	49,083	190,278	3,877	24,115	491	214,394	4,368
	600 "	58.4	25.0	10,575	49,060	4,639	7,991	756	57,051	5,395
	700 "	53.4	16.4	11,145	60,092	5,392	12,595	1,130	72,687	6,522
	800 "	53.7	11.1	6,210	41,150	6,626	5,737	924	46,887	7,550
	900 "	57.3	22.0	3,029	20,040	6,616	6,076	2,006	26,115	8,622
	1,000 "	55.9	28.1	1,153	8,431	7,312	2,641	2,291	11,072	9,603
	1,500 "	59.7	19.5	2,245	26,196	11,668	2,263	1,008	28,459	12,677
	2,000 "	-	-	-	-	-	-	-	-	-
	2,500 "	61.5	14.1	34	692	20,365	137	4,028	829	24,393
	2,500万円超	53.4	10.4	27	772	28,593	103	3,799	875	32,392
	計	48.7	7.6	1,694,422	3,002,575	1,772	144,233	85	3,146,808	1,857

第7表 企業規模別及び給与階級別の給与所得者数・給与額(非正規)(続)

その6 企業規模 資本金10億円以上の株式会社

(1年を通じて勤務した給与所得者)

区 分 性・給与階級	平均年齢	平均勤続 年 数	給与所得 者 数	給 料・手 当		賞 与		給 与		
				総 額	平 均	総 額	平 均	総 額	平 均	
	歳	年	人	百万円	千円	百万円	千円	百万円	千円	
男	100万円以下	32.4	2.9	96,373	74,228	770	350	4	74,578	774
	200 "	46.5	7.2	106,510	151,572	1,423	1,853	17	153,425	1,440
	300 "	46.6	11.3	121,616	289,025	2,377	12,734	105	301,759	2,481
	400 "	48.9	11.7	64,353	204,170	3,173	19,888	309	224,058	3,482
	500 "	48.1	14.7	30,319	120,794	3,984	13,794	455	134,588	4,439
	600 "	50.5	20.2	14,649	67,913	4,636	10,882	743	78,795	5,379
	700 "	54.8	20.7	12,321	65,858	5,345	14,529	1,179	80,387	6,524
	800 "	50.0	15.4	6,893	39,402	5,716	11,615	1,685	51,017	7,401
	900 "	47.1	18.1	3,904	23,941	6,132	9,024	2,311	32,965	8,444
	1,000 "	49.5	19.6	3,818	28,012	7,337	7,984	2,091	35,996	9,428
	1,500 "	54.0	21.9	8,714	73,966	8,488	30,249	3,471	104,215	11,960
	2,000 "	50.0	12.6	2,130	30,338	14,243	7,013	3,292	37,351	17,535
	2,500 "	56.3	16.1	452	8,874	19,633	1,828	4,045	10,702	23,678
	2,500万円超	58.1	18.0	484	15,453	31,927	4,061	8,391	19,514	40,318
	計	44.7	9.9	472,536	1,193,548	2,526	145,803	309	1,339,351	2,834
女	100万円以下	43.6	5.5	392,160	313,195	799	2,613	7	315,809	805
	200 "	48.5	8.2	418,011	576,394	1,379	14,169	34	590,563	1,413
	300 "	46.2	8.8	287,510	658,578	2,291	35,819	125	694,397	2,415
	400 "	45.2	9.0	73,899	232,692	3,149	15,262	207	247,954	3,355
	500 "	45.3	8.7	13,196	51,705	3,918	6,890	522	58,596	4,440
	600 "	42.8	7.3	2,774	13,759	4,960	1,101	397	14,860	5,357
	700 "	43.8	17.7	1,964	9,308	4,739	3,247	1,653	12,555	6,393
	800 "	46.8	23.9	2,091	11,515	5,507	4,095	1,958	15,610	7,465
	900 "	49.4	26.5	265	1,523	5,747	843	3,181	2,366	8,928
	1,000 "	-	-	-	-	-	-	-	-	-
	1,500 "	29.0	6.0	255	2,930	11,488	-	-	2,930	11,488
	2,000 "	45.0	3.0	255	3,015	11,824	893	3,503	3,908	15,327
	2,500 "	66.6	14.8	16	386	24,113	62	3,896	448	28,009
	2,500万円超	63.8	12.2	13	481	37,003	49	3,778	530	40,781
	計	46.1	7.5	1,192,409	1,875,480	1,573	85,045	71	1,960,525	1,644
計	100万円以下	41.4	5.0	488,533	387,423	793	2,963	6	390,387	799
	200 "	48.1	8.0	524,521	727,967	1,388	16,021	31	743,988	1,418
	300 "	46.3	9.5	409,126	947,603	2,316	48,552	119	996,156	2,435
	400 "	46.9	10.3	138,252	436,862	3,160	35,150	254	472,012	3,414
	500 "	47.3	12.9	43,515	172,500	3,964	20,684	475	193,184	4,439
	600 "	49.3	18.2	17,423	81,672	4,688	11,983	688	93,655	5,375
	700 "	53.3	20.3	14,285	75,166	5,262	17,776	1,244	92,942	6,506
	800 "	49.2	17.4	8,984	50,917	5,668	15,710	1,749	66,627	7,416
	900 "	47.3	18.6	4,169	25,464	6,108	9,867	2,367	35,331	8,475
	1,000 "	49.5	19.6	3,818	28,012	7,337	7,984	2,091	35,996	9,428
	1,500 "	53.3	21.4	8,969	76,896	8,573	30,249	3,373	107,145	11,946
	2,000 "	49.4	11.6	2,385	33,353	13,984	7,906	3,315	41,259	17,299
	2,500 "	56.7	16.1	468	9,260	19,786	1,891	4,040	11,150	23,826
	2,500万円超	58.3	17.9	497	15,934	32,060	4,110	8,270	20,044	40,330
	計	45.7	8.2	1,664,945	3,069,028	1,843	230,848	139	3,299,876	1,982

その7 企業規模 株式会社計

(1年を通じて勤務した給与所得者)

性・給与階級	区分	平均年齢	平均勤続 年数	給与所得 者数	給料・手当		賞与		給与	
					総額	平均	総額	平均	総額	平均
		歳	年	人	百万円	千円	百万円	千円	百万円	千円
男	100万円以下	42.4	4.1	567,342	435,107	767	3,169	6	438,276	773
	200 "	53.0	6.6	831,531	1,195,665	1,438	19,610	24	1,215,276	1,461
	300 "	50.8	9.0	713,696	1,688,923	2,366	64,241	90	1,753,164	2,456
	400 "	51.2	10.6	333,772	1,073,898	3,217	79,375	238	1,153,273	3,455
	500 "	51.7	12.8	147,629	589,275	3,992	59,935	406	649,210	4,398
	600 "	52.8	17.0	59,916	283,489	4,731	38,607	644	322,096	5,376
	700 "	55.3	18.5	36,782	203,102	5,522	35,592	968	238,694	6,489
	800 "	53.4	14.9	20,709	127,507	6,157	26,216	1,266	153,723	7,423
	900 "	52.4	19.8	8,072	52,981	6,564	16,029	1,986	69,010	8,549
	1,000 "	51.9	20.0	5,478	40,253	7,348	11,387	2,079	51,640	9,427
	1,500 "	55.5	20.6	11,811	110,226	9,333	32,579	2,758	142,806	12,091
	2,000 "	51.7	9.4	3,466	52,593	15,174	8,255	2,382	60,849	17,556
	2,500 "	57.6	17.7	609	12,004	19,711	2,513	4,127	14,517	23,837
	2,500万円超	57.7	17.5	517	16,371	31,666	4,183	8,092	20,555	39,758
	計	50.0	8.1	2,741,330	5,881,395	2,145	401,693	147	6,283,088	2,292
女	100万円以下	48.0	5.6	1,845,876	1,481,072	802	12,285	7	1,493,357	809
	200 "	50.1	7.7	2,412,258	3,301,006	1,368	67,101	28	3,368,107	1,396
	300 "	46.6	7.9	1,094,170	2,521,175	2,304	103,595	95	2,624,770	2,399
	400 "	45.8	8.3	234,781	740,241	3,153	49,987	213	790,229	3,366
	500 "	46.5	10.6	47,823	188,242	3,936	22,200	464	210,441	4,400
	600 "	47.2	10.9	8,793	42,342	4,815	5,390	613	47,732	5,428
	700 "	51.2	22.7	7,625	39,421	5,170	9,248	1,213	48,669	6,383
	800 "	45.0	17.9	3,658	22,591	6,176	4,467	1,221	27,057	7,397
	900 "	49.4	26.5	265	1,523	5,747	843	3,181	2,366	8,928
	1,000 "	39.0	2.0	275	2,613	9,502	-	-	2,613	9,502
	1,500 "	29.0	6.0	255	2,930	11,488	-	-	2,930	11,488
	2,000 "	45.0	3.0	255	3,015	11,824	893	3,503	3,908	15,327
	2,500 "	57.8	15.7	115	2,252	19,580	436	3,792	2,688	23,372
	2,500万円超	63.8	12.2	13	481	37,003	49	3,778	530	40,781
	計	48.5	7.1	5,656,162	8,348,904	1,476	276,493	49	8,625,397	1,525
計	100万円以下	46.7	5.3	2,413,218	1,916,179	794	15,454	6	1,931,633	800
	200 "	50.9	7.4	3,243,789	4,496,672	1,386	86,711	27	4,583,383	1,413
	300 "	48.3	8.4	1,807,866	4,210,098	2,329	167,836	93	4,377,934	2,422
	400 "	49.0	9.7	568,553	1,814,139	3,191	129,362	228	1,943,502	3,418
	500 "	50.5	12.2	195,452	777,516	3,978	82,135	420	859,651	4,398
	600 "	52.1	16.2	68,709	325,831	4,742	43,997	640	369,828	5,383
	700 "	54.6	19.2	44,407	242,524	5,461	44,840	1,010	287,363	6,471
	800 "	52.2	15.3	24,367	150,098	6,160	30,683	1,259	180,780	7,419
	900 "	52.3	20.0	8,337	54,504	6,538	16,872	2,024	71,376	8,561
	1,000 "	51.3	19.2	5,753	42,866	7,451	11,387	1,979	54,254	9,430
	1,500 "	54.9	20.3	12,066	113,156	9,378	32,579	2,700	145,735	12,078
	2,000 "	51.3	9.0	3,721	55,608	14,944	9,148	2,459	64,757	17,403
	2,500 "	57.6	17.4	724	14,256	19,690	2,949	4,074	17,205	23,764
	2,500万円超	57.9	17.4	530	16,852	31,797	4,232	7,986	21,085	39,783
	計	49.0	7.5	8,397,492	14,230,299	1,695	678,186	81	14,908,485	1,775

第7表 企業規模別及び給与階級別の給与所得者数・給与額(非正規)(続)

その8 企業規模 その他の法人

(1年を通じて勤務した給与所得者)

区 分 性・給与階級	平均年齢	平均勤続 年 数	給与所得 者 数	給 料・手 当		賞 与		給 与		
				総 額	平 均	総 額	平 均	総 額	平 均	
	歳	年	人	百万円	千円	百万円	千円	百万円	千円	
男	100万円以下	52.7	6.1	190,987	149,443	782	1,653	9	151,096	791
	200 "	55.7	7.0	294,252	413,934	1,407	8,611	29	422,545	1,436
	300 "	51.5	8.0	180,545	420,904	2,331	20,803	115	441,707	2,447
	400 "	51.8	9.3	81,783	255,756	3,127	25,320	310	281,076	3,437
	500 "	53.0	12.5	34,143	136,412	3,995	15,988	468	152,400	4,464
	600 "	50.6	10.3	20,970	106,784	5,092	10,841	517	117,624	5,609
	700 "	49.9	11.5	7,806	45,813	5,869	4,692	601	50,505	6,470
	800 "	48.5	9.0	5,878	40,635	6,913	3,852	655	44,487	7,568
	900 "	49.0	4.0	444	2,792	6,287	953	2,147	3,745	8,434
	1,000 "	61.7	18.9	2,254	18,800	8,341	2,739	1,215	21,539	9,556
	1,500 "	59.1	13.4	4,687	52,493	11,200	4,459	951	56,951	12,151
	2,000 "	62.1	8.8	3,471	55,224	15,910	5,699	1,642	60,922	17,552
	2,500 "	56.8	7.9	482	10,447	21,675	129	267	10,576	21,942
	2,500万円超	61.6	10.9	132	3,919	29,693	76	574	3,995	30,266
	計	53.4	7.7	827,834	1,713,355	2,070	105,815	128	1,819,170	2,198
女	100万円以下	53.1	8.0	687,378	562,814	819	10,444	15	573,258	834
	200 "	52.0	7.9	1,049,643	1,381,583	1,316	49,390	47	1,430,972	1,363
	300 "	50.4	8.6	420,829	944,018	2,243	74,792	178	1,018,810	2,421
	400 "	49.3	9.0	111,529	333,077	2,986	42,661	383	375,738	3,369
	500 "	49.1	10.8	26,554	100,613	3,789	16,314	614	116,927	4,403
	600 "	51.3	11.2	6,821	32,170	4,716	5,073	744	37,243	5,460
	700 "	54.6	18.3	3,889	21,247	5,463	3,513	903	24,760	6,367
	800 "	48.7	11.2	3,695	26,608	7,201	1,022	277	27,630	7,478
	900 "	41.3	11.2	1,133	9,185	8,107	259	229	9,444	8,336
	1,000 "	31.0	2.0	404	2,545	6,299	1,288	3,188	3,833	9,487
	1,500 "	48.1	9.2	2,044	22,925	11,216	600	293	23,525	11,509
	2,000 "	-	-	-	-	-	-	-	-	-
	2,500 "	48.3	6.4	10	232	23,159	-	-	232	23,159
	2,500万円超	-	-	-	-	-	-	-	-	-
	計	51.9	8.2	2,313,929	3,437,015	1,485	205,356	89	3,642,371	1,574
計	100万円以下	53.0	7.6	878,365	712,257	811	12,097	14	724,354	825
	200 "	52.8	7.7	1,343,895	1,795,517	1,336	58,001	43	1,853,518	1,379
	300 "	50.8	8.4	601,374	1,364,921	2,270	95,595	159	1,460,516	2,429
	400 "	50.4	9.1	193,312	588,832	3,046	67,982	352	656,814	3,398
	500 "	51.3	11.8	60,697	237,025	3,905	32,303	532	269,327	4,437
	600 "	50.7	10.5	27,791	138,953	5,000	15,914	573	154,867	5,573
	700 "	51.5	13.7	11,695	67,059	5,734	8,205	702	75,265	6,436
	800 "	48.6	9.9	9,573	67,243	7,024	4,874	509	72,117	7,533
	900 "	43.5	9.2	1,577	11,977	7,594	1,212	769	13,189	8,363
	1,000 "	57.0	16.4	2,658	21,345	8,031	4,027	1,515	25,372	9,546
	1,500 "	55.8	12.1	6,731	75,418	11,205	5,058	751	80,476	11,956
	2,000 "	62.1	8.8	3,471	55,224	15,910	5,699	1,642	60,922	17,552
	2,500 "	56.6	7.9	492	10,679	21,705	129	261	10,808	21,967
	2,500万円超	61.6	10.9	132	3,919	29,693	76	574	3,995	30,266
	計	52.3	8.0	3,141,763	5,150,369	1,639	311,172	99	5,461,541	1,738

その9 企業規模 合計

(1年を通じて勤務した給与所得者)

性・給与階級	区分	平均年齢	平均勤続年数	給与所得者数	給料・手当		賞与		給与	
					総額	平均	総額	平均	総額	平均
		歳	年	人	百万円	千円	百万円	千円	百万円	千円
男	100万円以下	45.0	4.7	808,165	621,465	769	5,052	6	626,517	775
	200 "	53.5	6.8	1,164,818	1,665,269	1,430	29,244	25	1,694,512	1,455
	300 "	50.8	8.9	916,127	2,162,119	2,360	85,672	94	2,247,791	2,454
	400 "	51.4	10.4	431,268	1,380,649	3,201	107,464	249	1,488,113	3,451
	500 "	51.8	12.8	185,979	743,336	3,997	76,528	411	819,864	4,408
	600 "	52.3	15.2	82,184	396,982	4,830	49,448	602	446,430	5,432
	700 "	54.4	17.2	44,588	248,915	5,583	40,284	903	289,199	6,486
	800 "	52.4	13.3	27,425	174,217	6,352	30,068	1,096	204,285	7,449
	900 "	50.8	17.9	9,246	61,468	6,648	17,501	1,893	78,968	8,541
	1,000 "	54.2	19.1	8,806	69,485	7,891	14,126	1,604	83,611	9,495
	1,500 "	56.0	18.2	16,996	166,239	9,781	38,505	2,266	204,744	12,047
	2,000 "	56.9	9.1	6,937	107,817	15,542	13,954	2,012	121,771	17,554
	2,500 "	57.2	13.4	1,091	22,451	20,579	2,642	2,421	25,093	23,000
	2,500万円超	58.5	16.1	649	20,291	31,265	4,259	6,562	24,550	37,827
	計	50.6	8.0	3,704,279	7,840,702	2,117	514,746	139	8,355,448	2,256
女	100万円以下	49.5	6.4	2,744,952	2,212,499	806	25,873	9	2,238,371	815
	200 "	50.6	7.8	3,685,817	4,969,219	1,348	122,817	33	5,092,036	1,382
	300 "	47.7	8.1	1,544,920	3,532,490	2,287	182,602	118	3,715,093	2,405
	400 "	46.9	8.6	352,298	1,091,492	3,098	93,873	266	1,185,365	3,365
	500 "	48.0	10.5	77,038	298,400	3,873	41,234	535	339,634	4,409
	600 "	49.5	11.4	17,322	81,936	4,730	11,936	689	93,872	5,419
	700 "	52.4	21.2	11,514	60,668	5,269	12,760	1,108	73,428	6,377
	800 "	46.9	14.5	7,353	49,199	6,691	5,489	746	54,687	7,437
	900 "	42.8	14.1	1,398	10,708	7,659	1,102	788	11,810	8,448
	1,000 "	34.3	2.0	679	5,158	7,597	1,288	1,897	6,446	9,493
	1,500 "	46.0	8.8	2,299	25,855	11,246	600	261	26,454	11,507
	2,000 "	42.9	8.7	884	12,489	14,128	893	1,011	13,382	15,138
	2,500 "	57.0	15.0	125	2,483	19,867	436	3,489	2,919	23,355
	2,500万円超	63.8	12.2	13	481	37,003	49	3,778	530	40,781
	計	49.6	7.5	8,446,612	12,353,076	1,462	500,953	59	12,854,029	1,522
計	100万円以下	48.5	6.0	3,553,117	2,833,963	798	30,925	9	2,864,888	806
	200 "	51.3	7.6	4,850,635	6,634,487	1,368	152,061	31	6,786,548	1,399
	300 "	48.9	8.4	2,461,047	5,694,609	2,314	268,275	109	5,962,884	2,423
	400 "	49.4	9.6	783,566	2,472,141	3,155	201,338	257	2,673,479	3,412
	500 "	50.7	12.1	263,017	1,041,736	3,961	117,762	448	1,159,498	4,408
	600 "	51.8	14.5	99,506	478,917	4,813	61,384	617	540,302	5,430
	700 "	54.0	18.1	56,102	309,583	5,518	53,045	946	362,628	6,464
	800 "	51.2	13.6	34,778	223,416	6,424	35,556	1,022	258,972	7,446
	900 "	49.8	17.4	10,644	72,176	6,781	18,603	1,748	90,779	8,529
	1,000 "	52.8	17.9	9,485	74,643	7,870	15,414	1,625	90,057	9,495
	1,500 "	54.8	17.1	19,295	192,094	9,956	39,104	2,027	231,198	11,982
	2,000 "	55.4	9.0	7,821	120,306	15,382	14,847	1,898	135,153	17,281
	2,500 "	57.2	13.5	1,216	24,935	20,505	3,078	2,531	28,012	23,037
	2,500万円超	58.6	16.1	662	20,772	31,377	4,308	6,508	25,080	37,885
	計	49.9	7.7	12,150,891	20,193,778	1,662	1,015,699	84	21,209,478	1,746

第8表 業種別及び給与階級別の総括表

その1 給与所得者数

業種		建設業	製造業	卸売業, 小売業	宿泊業, 飲食 サービス業	金融業, 保険業	不動産業, 物品賃貸業	運輸業, 郵便業	電気・ガス・熱 供給・水道業
性・給与階級		人	人	人	人	人	人	人	人
男	100万円以下	42,724	94,097	276,771	145,998	3,719	62,245	68,250	-
	200 "	170,315	265,567	379,341	127,378	19,702	106,019	169,393	183
	300 "	355,612	600,917	503,964	140,855	33,769	99,285	336,797	270
	400 "	574,902	1,090,411	685,922	173,670	63,774	90,913	633,567	6,440
	500 "	621,661	1,373,847	794,308	153,684	88,165	84,691	570,307	8,135
	600 "	482,074	1,178,586	619,535	101,542	97,266	76,760	390,018	9,165
	700 "	270,490	849,641	407,978	45,401	92,370	46,097	229,510	16,281
	800 "	210,948	640,419	271,593	23,139	79,767	50,737	123,294	14,746
	900 "	140,169	482,687	160,579	13,801	76,010	34,771	78,248	19,517
	1,000 "	80,136	316,835	101,785	3,099	58,445	25,318	45,113	13,991
	1,500 "	179,074	523,012	157,219	16,139	161,302	44,908	78,456	39,007
	2,000 "	32,030	78,467	49,956	3,898	36,400	10,955	9,906	1,927
	2,500 "	9,737	20,073	15,206	784	5,963	4,467	2,872	329
	2,500万円超	10,177	24,971	20,386	1,972	7,000	6,300	6,213	380
	計	3,180,049	7,539,530	4,444,543	951,360	823,652	743,466	2,741,944	130,371
女	100万円以下	131,314	326,396	945,213	429,654	48,240	121,686	103,711	203
	200 "	198,966	771,033	1,232,944	396,646	91,228	159,948	155,593	1,186
	300 "	173,979	710,311	822,588	174,197	112,056	112,607	130,400	686
	400 "	136,909	524,945	525,596	94,034	134,667	97,795	112,035	3,187
	500 "	79,124	292,752	260,551	40,606	131,419	55,067	50,936	3,914
	600 "	45,351	175,880	151,906	19,803	66,643	25,926	25,982	3,679
	700 "	22,109	103,185	77,755	5,787	45,370	13,052	15,807	8,618
	800 "	15,671	48,671	41,027	3,438	31,963	14,695	6,515	2,701
	900 "	3,442	28,425	23,912	1,785	16,974	8,085	4,042	1,703
	1,000 "	3,642	12,272	13,024	508	12,046	5,128	2,634	1,367
	1,500 "	7,923	26,551	16,859	911	18,700	10,437	3,929	2,355
	2,000 "	1,770	10,726	4,395	905	3,473	1,884	-	-
	2,500 "	352	1,057	1,216	145	486	579	80	2
	2,500万円超	371	1,667	3,662	57	750	1,488	81	1
	計	820,923	3,033,871	4,120,648	1,168,476	714,015	628,377	611,745	29,602
計	100万円以下	174,038	420,493	1,221,984	575,652	51,959	183,931	171,961	203
	200 "	369,281	1,036,600	1,612,285	524,024	110,930	265,967	324,986	1,369
	300 "	529,591	1,311,228	1,326,552	315,052	145,825	211,892	467,197	956
	400 "	711,811	1,615,356	1,211,518	267,704	198,441	188,708	745,602	9,627
	500 "	700,785	1,666,599	1,054,859	194,290	219,584	139,758	621,243	12,049
	600 "	527,425	1,354,466	771,441	121,345	163,909	102,686	416,000	12,844
	700 "	292,599	952,826	485,733	51,188	137,740	59,149	245,317	24,899
	800 "	226,619	689,090	312,620	26,577	111,730	65,432	129,809	17,447
	900 "	143,611	511,112	184,491	15,586	92,984	42,856	82,290	21,220
	1,000 "	83,778	329,107	114,809	3,607	70,491	30,446	47,747	15,358
	1,500 "	186,997	549,563	174,078	17,050	180,002	55,345	82,385	41,362
	2,000 "	33,800	89,193	54,351	4,803	39,873	12,839	9,906	1,927
	2,500 "	10,089	21,130	16,422	929	6,449	5,046	2,952	331
	2,500万円超	10,548	26,638	24,048	2,029	7,750	7,788	6,294	381
	計	4,000,972	10,573,401	8,565,191	2,119,836	1,537,667	1,371,843	3,353,689	159,973

その1 給与と所得者数

(1年を通じて勤務した給与と所得者)

業種		情報通信業	学術研究、専門・技術サービス業、 教育、学習支援業	医療、福祉	複合サービス事業	サービス業	農林水産・ 鉱業	合計
性・給与階級		人	人	人	人	人	人	人
男	100万円以下	4,834	53,039	85,704	12,839	282,740	19,054	1,152,014
	200 "	22,909	97,764	196,478	20,688	544,086	54,036	2,173,859
	300 "	67,365	96,548	215,115	30,420	771,580	61,791	3,314,288
	400 "	168,137	169,577	426,881	51,671	820,107	60,919	5,016,891
	500 "	226,566	178,221	398,579	62,234	717,234	41,030	5,318,662
	600 "	219,400	165,108	212,897	54,123	466,733	22,970	4,096,177
	700 "	177,160	131,517	132,868	35,505	294,692	6,822	2,736,332
	800 "	127,067	108,855	63,726	20,821	206,249	7,645	1,949,006
	900 "	90,163	86,747	34,396	12,539	127,593	7,691	1,364,911
	1,000 "	64,333	78,666	28,661	5,793	83,206	2,972	908,353
	1,500 "	117,372	158,452	54,595	8,881	117,346	5,656	1,661,419
	2,000 "	32,742	32,211	62,252	485	30,423	868	382,520
	2,500 "	7,079	6,936	26,726	142	11,414	298	112,026
	2,500万円超	6,105	6,019	32,922	196	13,009	747	136,397
	計		1,331,232	1,369,660	1,971,800	316,337	4,486,412	292,499
女	100万円以下	26,130	106,047	410,463	20,195	694,507	51,859	3,415,618
	200 "	55,259	197,966	916,901	62,556	893,429	124,601	5,258,256
	300 "	98,062	190,445	1,033,761	46,320	855,452	62,567	4,523,431
	400 "	101,653	236,674	1,318,148	42,718	537,831	24,130	3,890,322
	500 "	108,730	160,327	830,860	27,014	277,468	14,532	2,333,300
	600 "	49,143	96,404	416,957	18,498	129,144	6,546	1,231,862
	700 "	33,458	59,496	193,310	14,328	64,778	3,228	660,281
	800 "	15,432	53,197	95,242	2,363	31,240	3,464	365,619
	900 "	12,208	22,751	31,811	482	20,846	690	177,156
	1,000 "	7,885	16,822	17,756	-	9,904	307	103,295
	1,500 "	14,388	27,474	37,155	1,299	19,369	1,596	188,946
	2,000 "	5,181	3,100	15,912	445	5,792	-	53,583
	2,500 "	693	291	5,907	6	786	333	11,933
	2,500万円超	182	192	4,437	-	1,612	-	14,500
	計		528,404	1,171,186	5,328,620	236,224	3,542,158	293,853
計	100万円以下	30,964	159,086	496,167	33,034	977,247	70,913	4,567,632
	200 "	78,168	295,730	1,113,379	83,244	1,437,515	178,637	7,432,115
	300 "	165,427	286,993	1,248,876	76,740	1,627,032	124,358	7,837,719
	400 "	269,790	406,251	1,745,029	94,389	1,357,938	85,049	8,907,213
	500 "	335,296	338,548	1,229,439	89,248	994,702	55,562	7,651,962
	600 "	268,543	261,512	629,854	72,621	595,877	29,516	5,328,039
	700 "	210,618	191,013	326,178	49,833	359,470	10,050	3,396,613
	800 "	142,499	162,052	158,968	23,184	237,489	11,109	2,314,625
	900 "	102,371	109,498	66,207	13,021	148,439	8,381	1,542,067
	1,000 "	72,218	95,488	46,417	5,793	93,110	3,279	1,011,648
	1,500 "	131,760	185,926	91,750	10,180	136,715	7,252	1,850,365
	2,000 "	37,923	35,311	78,164	930	36,215	868	436,103
	2,500 "	7,772	7,227	32,633	148	12,200	631	123,959
	2,500万円超	6,287	6,211	37,359	196	14,621	747	150,897
	計		1,859,636	2,540,846	7,300,420	552,561	8,028,570	586,352

第8表 業種別及び給与階級の総括表(続)

その2 給与総額

業種		建設業	製造業	卸売業, 小売業	宿泊業, 飲食 サービス業	金融業, 保険業	不動産業, 物品賃貸業	運輸業, 郵便業	電気・ガス・熱 供給・水道業
性・給与階級									
男	百万円	百万円	百万円	百万円	百万円	百万円	百万円	百万円	百万円
	100万円以下	36,493	71,389	208,899	110,676	2,775	46,159	50,594	-
	200 "	259,131	406,647	557,960	179,993	29,940	152,663	258,442	330
	300 "	917,937	1,545,885	1,270,497	355,862	84,095	250,511	862,007	675
	400 "	2,031,207	3,855,840	2,429,963	608,214	227,495	320,958	2,235,894	23,604
	500 "	2,795,317	6,170,923	3,560,942	690,553	400,327	381,592	2,553,574	37,085
	600 "	2,639,460	6,466,020	3,405,371	553,949	535,755	425,568	2,134,159	50,578
	700 "	1,751,735	5,510,775	2,643,639	292,941	599,069	299,479	1,485,900	106,305
	800 "	1,576,507	4,794,376	2,023,163	172,515	599,317	377,554	921,590	111,827
	900 "	1,191,072	4,089,409	1,358,824	116,810	646,332	292,676	659,549	166,033
	1,000 "	757,405	2,999,771	966,185	29,356	554,596	239,045	426,152	132,541
	1,500 "	2,120,393	6,127,450	1,844,866	203,359	1,917,178	532,801	915,976	457,752
	2,000 "	558,000	1,340,834	888,479	65,743	625,385	182,714	168,927	31,686
	2,500 "	216,718	463,365	311,719	17,826	133,614	94,979	63,540	6,373
	2,500万円超	390,972	1,164,021	821,727	70,201	305,821	316,573	219,899	11,282
計	17,242,349	45,006,706	22,292,235	3,467,998	6,661,698	3,913,271	12,956,204	1,136,072	
女	100万円以下	118,632	266,535	763,491	330,612	41,839	94,568	86,082	199
	200 "	281,272	1,137,312	1,736,920	546,827	129,254	236,280	219,266	1,801
	300 "	440,728	1,753,916	2,022,335	435,054	284,800	287,956	324,340	1,851
	400 "	480,734	1,822,291	1,823,717	320,247	473,045	344,329	389,494	11,784
	500 "	352,287	1,307,353	1,155,019	177,672	585,247	245,507	224,429	17,290
	600 "	249,016	958,924	829,506	108,564	364,076	143,055	141,172	20,662
	700 "	142,076	667,493	505,078	37,935	290,853	84,486	101,025	54,986
	800 "	116,589	361,922	305,439	26,169	238,965	108,782	48,202	20,350
	900 "	29,337	242,361	201,151	15,474	143,043	68,664	35,268	14,334
	1,000 "	34,477	116,242	124,449	4,876	114,178	48,342	24,739	12,606
	1,500 "	93,260	307,141	195,574	9,910	213,046	130,154	49,070	26,509
	2,000 "	29,642	182,700	73,824	16,343	60,103	32,950	-	-
	2,500 "	7,855	23,536	26,660	3,136	10,915	12,054	1,742	30
	2,500万円超	12,040	87,083	144,235	2,758	29,456	60,452	3,548	52
	計	2,387,945	9,234,809	9,907,397	2,035,578	2,978,819	1,897,579	1,648,376	182,453
計	100万円以下	155,125	337,925	972,389	441,287	44,614	140,727	136,677	199
	200 "	540,403	1,543,959	2,294,880	726,820	159,195	388,943	477,708	2,131
	300 "	1,358,665	3,299,801	3,292,832	790,915	368,896	538,467	1,186,347	2,526
	400 "	2,511,941	5,678,131	4,253,680	928,461	700,540	665,287	2,625,388	35,388
	500 "	3,147,604	7,478,275	4,715,962	868,225	985,574	627,099	2,778,003	54,375
	600 "	2,888,477	7,424,944	4,234,877	662,513	899,831	568,622	2,275,331	71,239
	700 "	1,893,811	6,178,268	3,148,717	330,876	889,922	383,966	1,586,924	161,292
	800 "	1,693,097	5,156,298	2,328,602	198,684	838,281	486,336	969,791	132,178
	900 "	1,220,409	4,331,770	1,559,975	132,284	789,375	361,341	694,817	180,367
	1,000 "	791,883	3,116,014	1,090,635	34,233	668,773	287,387	450,891	145,146
	1,500 "	2,213,653	6,434,591	2,040,440	213,269	2,130,224	662,955	965,046	484,260
	2,000 "	587,642	1,523,534	962,303	82,086	685,488	215,664	168,927	31,686
	2,500 "	224,573	486,901	338,379	20,963	144,529	107,033	65,281	6,403
	2,500万円超	403,012	1,251,104	965,963	72,960	335,277	377,025	223,447	11,334
	計	19,630,294	54,241,515	32,199,633	5,503,576	9,640,517	5,810,851	14,604,580	1,318,525

その2 給与総額

(1年を通じて勤務した給与所得者)

業種		情報通信業	学術研究、専門・技術サービス業、教育、学習支援業	医療、福祉	複合サービス事業	サービス業	農林水産・鉱業	合計
性・給与階級		百万円	百万円	百万円	百万円	百万円	百万円	百万円
男	100万円以下	4,408	44,567	74,619	9,259	211,151	16,921	887,911
	200 "	36,205	139,423	284,777	31,797	825,338	79,372	3,242,019
	300 "	173,500	244,059	546,537	76,482	1,953,867	157,003	8,438,917
	400 "	597,999	603,805	1,512,308	180,799	2,868,153	213,132	17,709,370
	500 "	1,020,699	804,111	1,769,624	279,973	3,211,136	185,702	23,861,557
	600 "	1,204,914	908,078	1,160,814	296,119	2,556,662	125,378	22,462,825
	700 "	1,148,005	850,438	860,903	229,001	1,902,809	44,603	17,725,602
	800 "	948,808	815,825	473,982	154,030	1,535,368	56,437	14,561,299
	900 "	762,101	736,547	289,397	105,571	1,075,412	65,236	11,554,969
	1,000 "	609,890	745,811	271,551	54,822	787,190	28,709	8,603,024
	1,500 "	1,372,731	1,897,622	662,544	105,331	1,391,224	66,368	19,615,595
	2,000 "	555,040	544,531	1,126,830	8,478	532,439	14,162	6,643,248
	2,500 "	146,874	156,962	617,761	3,093	253,501	6,652	2,492,976
	2,500万円超	291,452	224,748	1,367,699	7,134	620,226	27,143	5,838,898
	計	8,872,625	8,716,526	11,019,346	1,541,889	19,724,475	1,086,817	163,638,209
女	100万円以下	23,508	90,579	362,406	16,348	553,440	46,181	2,794,421
	200 "	82,078	277,969	1,289,776	92,527	1,281,768	179,941	7,492,990
	300 "	247,849	484,061	2,638,384	115,009	2,136,195	157,184	11,329,659
	400 "	356,655	821,039	4,593,586	148,250	1,860,994	85,435	13,531,598
	500 "	485,097	714,759	3,701,128	119,678	1,232,250	65,488	10,383,204
	600 "	269,092	526,332	2,267,188	100,860	704,048	35,089	6,717,583
	700 "	215,788	385,934	1,241,335	92,815	417,641	20,349	4,257,795
	800 "	116,502	398,609	708,123	17,180	232,037	26,722	2,725,592
	900 "	103,667	193,902	268,447	4,321	176,710	5,807	1,502,485
	1,000 "	73,741	159,017	168,761	-	93,793	2,780	978,001
	1,500 "	174,519	316,556	450,524	14,984	231,194	21,786	2,234,226
	2,000 "	86,877	50,023	266,787	7,257	97,740	-	904,247
	2,500 "	13,765	6,918	133,039	93	17,586	7,174	264,503
	2,500万円超	7,437	6,404	154,426	-	63,523	-	571,414
	計	2,256,572	4,432,100	18,243,909	729,321	9,098,920	653,937	65,687,717
計	100万円以下	27,916	135,146	437,025	25,608	764,592	63,103	3,682,332
	200 "	118,282	417,392	1,574,553	124,324	2,107,106	259,313	10,735,009
	300 "	421,348	728,119	3,184,920	191,490	4,090,062	314,186	19,768,576
	400 "	954,654	1,424,844	6,105,894	329,049	4,729,146	298,567	31,240,968
	500 "	1,505,796	1,518,870	5,470,751	399,651	4,443,386	251,190	34,244,762
	600 "	1,474,006	1,434,410	3,428,002	396,979	3,260,710	160,467	29,180,409
	700 "	1,363,793	1,236,372	2,102,238	321,816	2,320,450	64,952	21,983,397
	800 "	1,065,311	1,214,433	1,182,105	171,210	1,767,406	83,159	17,286,890
	900 "	865,767	930,448	557,844	109,892	1,252,121	71,043	13,057,454
	1,000 "	683,630	904,828	440,312	54,822	880,983	31,489	9,581,025
	1,500 "	1,547,249	2,214,178	1,113,069	120,314	1,622,418	88,154	21,849,821
	2,000 "	641,917	594,554	1,393,617	15,734	630,179	14,162	7,547,494
	2,500 "	160,639	163,880	750,800	3,186	271,086	13,826	2,757,479
	2,500万円超	298,889	231,152	1,522,125	7,134	683,749	27,143	6,410,311
	計	11,129,197	13,148,626	29,263,255	2,271,210	28,823,395	1,740,754	229,325,926

第8表 業種別及び給与階級別の総括表(続)

その3 平均給与

業種		建設業	製造業	卸売業, 小売業	宿泊業, 飲食 サービス業	金融業, 保険業	不動産業, 物品賃貸業	運輸業, 郵便業	電気・ガス・熱 供給・水道業
性・給与階級		千円	千円	千円	千円	千円	千円	千円	千円
男	100万円以下	854	759	755	758	746	742	741	-
	200 "	1,521	1,531	1,471	1,413	1,520	1,440	1,526	1,803
	300 "	2,581	2,573	2,521	2,526	2,490	2,523	2,559	2,499
	400 "	3,533	3,536	3,543	3,502	3,567	3,530	3,529	3,665
	500 "	4,497	4,492	4,483	4,493	4,541	4,506	4,478	4,559
	600 "	5,475	5,486	5,497	5,455	5,508	5,544	5,472	5,519
	700 "	6,476	6,486	6,480	6,452	6,486	6,497	6,474	6,529
	800 "	7,473	7,486	7,449	7,456	7,513	7,441	7,475	7,584
	900 "	8,497	8,472	8,462	8,464	8,503	8,417	8,429	8,507
	1,000 "	9,451	9,468	9,492	9,473	9,489	9,442	9,446	9,473
	1,500 "	11,841	11,716	11,734	12,600	11,886	11,864	11,675	11,735
	2,000 "	17,421	17,088	17,785	16,866	17,181	16,679	17,053	16,443
	2,500 "	22,257	23,084	20,500	22,737	22,407	21,262	22,124	19,370
	2,500万円超	38,417	46,615	40,308	35,599	43,689	50,250	35,393	29,691
	計	5,422	5,969	5,016	3,645	8,088	5,264	4,725	8,714
女	100万円以下	903	817	808	769	867	777	830	982
	200 "	1,414	1,475	1,409	1,379	1,417	1,477	1,409	1,519
	300 "	2,533	2,469	2,459	2,497	2,542	2,557	2,487	2,698
	400 "	3,511	3,471	3,470	3,406	3,513	3,521	3,477	3,697
	500 "	4,452	4,466	4,433	4,376	4,453	4,458	4,406	4,418
	600 "	5,491	5,452	5,461	5,482	5,463	5,518	5,433	5,616
	700 "	6,426	6,469	6,496	6,555	6,411	6,473	6,391	6,380
	800 "	7,440	7,436	7,445	7,612	7,476	7,403	7,399	7,534
	900 "	8,523	8,526	8,412	8,669	8,427	8,493	8,725	8,417
	1,000 "	9,467	9,472	9,555	9,599	9,478	9,427	9,392	9,221
	1,500 "	11,771	11,568	11,601	10,878	11,393	12,470	12,489	11,256
	2,000 "	16,747	17,033	16,797	18,058	17,306	17,490	-	-
	2,500 "	22,316	22,267	21,924	21,631	22,459	20,819	21,774	15,013
	2,500万円超	32,452	52,239	39,387	48,393	39,275	40,626	43,802	51,740
	計	2,909	3,044	2,404	1,742	4,172	3,020	2,695	6,164
計	100万円以下	891	804	796	767	859	765	795	982
	200 "	1,463	1,489	1,423	1,387	1,435	1,462	1,470	1,557
	300 "	2,565	2,517	2,482	2,510	2,530	2,541	2,539	2,642
	400 "	3,529	3,515	3,511	3,468	3,530	3,525	3,521	3,676
	500 "	4,492	4,487	4,471	4,469	4,488	4,487	4,472	4,513
	600 "	5,477	5,482	5,490	5,460	5,490	5,537	5,470	5,547
	700 "	6,472	6,484	6,482	6,464	6,461	6,491	6,469	6,478
	800 "	7,471	7,483	7,449	7,476	7,503	7,433	7,471	7,576
	900 "	8,498	8,475	8,456	8,487	8,489	8,432	8,444	8,500
	1,000 "	9,452	9,468	9,500	9,491	9,487	9,439	9,443	9,451
	1,500 "	11,838	11,709	11,721	12,508	11,834	11,979	11,714	11,708
	2,000 "	17,386	17,081	17,705	17,091	17,192	16,798	17,053	16,443
	2,500 "	22,259	23,043	20,605	22,565	22,411	21,211	22,114	19,344
	2,500万円超	38,207	46,967	40,168	35,958	43,262	48,411	35,502	29,749
	計	4,906	5,130	3,759	2,596	6,270	4,236	4,355	8,242

その3 平均給与

(1年を通じて勤務した給与所得者)

業種		情報通信業	学術研究、専門・技術サービス業、 教育、学習支援業	医療、福祉	複合サービス事業	サービス業	農林水産 ・鉱業	合計
性・給与階級		千円	千円	千円	千円	千円	千円	千円
男	100万円以下	912	840	871	721	747	888	771
	200 "	1,580	1,426	1,449	1,537	1,517	1,469	1,491
	300 "	2,576	2,528	2,541	2,514	2,532	2,541	2,546
	400 "	3,557	3,561	3,543	3,499	3,497	3,499	3,530
	500 "	4,505	4,512	4,440	4,499	4,477	4,526	4,486
	600 "	5,492	5,500	5,452	5,471	5,478	5,458	5,484
	700 "	6,480	6,466	6,479	6,450	6,457	6,538	6,478
	800 "	7,467	7,495	7,438	7,398	7,444	7,382	7,471
	900 "	8,452	8,491	8,414	8,419	8,428	8,482	8,466
	1,000 "	9,480	9,481	9,475	9,463	9,461	9,660	9,471
	1,500 "	11,696	11,976	12,136	11,860	11,856	11,734	11,807
	2,000 "	16,952	16,905	18,101	17,480	17,501	16,316	17,367
	2,500 "	20,748	22,630	23,115	21,779	22,210	22,321	22,254
	2,500万円超	47,740	37,340	41,544	36,399	47,677	36,336	42,808
計	6,665	6,364	5,588	4,874	4,396	3,716	5,397	
女	100万円以下	900	854	883	810	797	891	818
	200 "	1,485	1,404	1,407	1,479	1,435	1,444	1,425
	300 "	2,527	2,542	2,552	2,483	2,497	2,512	2,505
	400 "	3,509	3,469	3,485	3,470	3,460	3,541	3,478
	500 "	4,461	4,458	4,455	4,430	4,441	4,506	4,450
	600 "	5,476	5,460	5,437	5,452	5,452	5,360	5,453
	700 "	6,450	6,487	6,421	6,478	6,447	6,304	6,448
	800 "	7,549	7,493	7,435	7,270	7,428	7,714	7,455
	900 "	8,492	8,523	8,439	8,966	8,477	8,416	8,481
	1,000 "	9,352	9,453	9,504	-	9,470	9,057	9,468
	1,500 "	12,129	11,522	12,126	11,535	11,936	13,650	11,825
	2,000 "	16,768	16,136	16,766	16,308	16,875	-	16,876
	2,500 "	19,863	23,774	22,522	15,552	22,374	21,543	22,166
	2,500万円超	40,861	33,356	34,804	-	39,406	-	39,408
計	4,271	3,784	3,424	3,087	2,569	2,225	2,955	
計	100万円以下	902	850	881	775	782	890	806
	200 "	1,513	1,411	1,414	1,493	1,466	1,452	1,444
	300 "	2,547	2,537	2,550	2,495	2,514	2,526	2,522
	400 "	3,539	3,507	3,499	3,486	3,483	3,511	3,507
	500 "	4,491	4,486	4,450	4,478	4,467	4,521	4,475
	600 "	5,489	5,485	5,443	5,466	5,472	5,437	5,477
	700 "	6,475	6,473	6,445	6,458	6,455	6,463	6,472
	800 "	7,476	7,494	7,436	7,385	7,442	7,486	7,469
	900 "	8,457	8,497	8,426	8,440	8,435	8,477	8,468
	1,000 "	9,466	9,476	9,486	9,463	9,462	9,603	9,471
	1,500 "	11,743	11,909	12,132	11,819	11,867	12,156	11,808
	2,000 "	16,927	16,838	17,829	16,919	17,401	16,316	17,307
	2,500 "	20,669	22,676	23,007	21,527	22,220	21,911	22,245
	2,500万円超	47,541	37,217	40,743	36,399	46,765	36,336	42,481
計	5,985	5,175	4,008	4,110	3,590	2,969	4,364	

第8表 業種別及び給与階級別の総括表(続)

その4 1年未満勤続の給与所得者数

業種 給与階級		建設業	製造業	卸売業, 小売業	宿泊業, 飲食 サービス業	金融業, 保険業	不動産業, 物品賃貸業	運輸業, 郵便業	電気・ガス・熱 供給・水道業
		人	人	人	人	人	人	人	人
給 与 所 得 者 数	100万円以下	201,300	287,807	930,816	747,992	38,377	116,576	176,348	596
	200 "	46,709	118,680	122,284	42,504	7,998	13,811	56,266	699
	300 "	46,805	136,029	95,766	22,873	27,979	17,511	45,051	2,819
	400 "	24,349	57,086	36,576	12,161	8,359	5,027	36,319	827
	500 "	9,167	26,829	11,577	1,677	1,539	2,148	13,207	-
	600 "	5,399	9,363	6,153	715	2,390	1,173	3,521	399
	700 "	948	5,267	3,370	343	2,089	1,551	1,984	196
	800 "	2,212	4,996	2,382	-	1,049	69	1,830	-
	900 "	925	2,625	1,317	264	1,057	32	1,011	-
	1,000 "	26	1,819	550	-	524	57	13	16
	1,500 "	556	3,248	2,391	228	1,503	597	436	32
	2,000 "	-	1,827	875	-	340	220	271	-
	2,500 "	37	215	93	1	128	27	59	8
	2,500万円超	61	210	59	4	145	12	70	4
計	338,494	656,001	1,214,209	828,762	93,477	158,811	336,386	5,596	

業種 給与階級		情報通信業	学術研究, 専門・技 術サービス業、 教育, 学習支援業	医療, 福祉	複合サービス事 業	サービス業	農林水産 ・鉱業	合 計
		人	人	人	人	人	人	人
給 与 所 得 者 数	100万円以下	73,901	505,990	725,870	50,168	1,084,813	118,460	5,059,014
	200 "	29,914	38,133	136,928	6,797	213,505	10,369	844,597
	300 "	49,762	45,687	160,453	5,225	162,136	1,968	820,064
	400 "	22,870	23,860	64,112	2,149	65,121	2,259	361,075
	500 "	9,488	10,417	20,975	773	23,066	439	131,302
	600 "	6,976	8,381	5,760	-	7,188	-	57,418
	700 "	2,776	4,659	3,435	190	4,227	-	31,035
	800 "	1,961	2,592	1,723	-	869	-	19,683
	900 "	933	1,454	716	-	1,537	-	11,871
	1,000 "	1,773	1,166	1,200	-	1,945	-	9,089
	1,500 "	3,010	2,891	5,629	183	2,380	-	23,084
	2,000 "	777	235	2,785	-	417	-	7,747
	2,500 "	925	44	549	2	159	4	2,251
	2,500万円超	133	76	57	-	48	-	879
計	205,199	645,585	1,130,192	65,487	1,567,411	133,499	7,379,109	

第9表 業種別及び給与階級別の給与所得者数・給与額

その1 業 種 建設業

(1年を通じて勤務した給与所得者)

性・給与階級	区 分	平均年齢	平均勤続 年 数	給与所得 者 数	給 料・手 当		賞 与		給 与	
					総 額	平 均	総 額	平 均	総 額	平 均
		歳	年	人	百万円	千円	百万円	千円	百万円	千円
男	100万円以下	59.7	14.2	42,724	35,486	831	1,007	24	36,493	854
	200 "	59.5	17.1	170,315	252,879	1,485	6,252	37	259,131	1,521
	300 "	50.2	12.7	355,612	874,020	2,458	43,918	123	917,937	2,581
	400 "	46.9	12.3	574,902	1,862,313	3,239	168,894	294	2,031,207	3,533
	500 "	45.2	12.8	621,661	2,479,413	3,988	315,904	508	2,795,317	4,497
	600 "	46.4	14.6	482,074	2,283,437	4,737	356,023	739	2,639,460	5,475
	700 "	46.5	15.8	270,490	1,444,477	5,340	307,258	1,136	1,751,735	6,476
	800 "	49.1	17.8	210,948	1,303,202	6,178	273,306	1,296	1,576,507	7,473
	900 "	49.5	19.4	140,169	955,745	6,819	235,327	1,679	1,191,072	8,497
	1,000 "	49.8	20.5	80,136	595,702	7,434	161,704	2,018	757,405	9,451
	1,500 "	52.0	23.3	179,074	1,685,618	9,413	434,776	2,428	2,120,393	11,841
	2,000 "	56.7	27.6	32,030	463,145	14,460	94,855	2,961	558,000	17,421
	2,500 "	55.4	24.0	9,737	187,919	19,299	28,799	2,958	216,718	22,257
	2,500万円超	56.9	26.1	10,177	329,189	32,346	61,783	6,071	390,972	38,417
計		48.4	15.1	3,180,049	14,752,544	4,639	2,489,805	783	17,242,349	5,422
女	100万円以下	57.3	14.3	131,314	117,559	895	1,073	8	118,632	903
	200 "	55.5	16.0	198,966	268,130	1,348	13,142	66	281,272	1,414
	300 "	49.0	12.8	173,979	398,191	2,289	42,536	244	440,728	2,533
	400 "	46.5	12.2	136,909	411,598	3,006	69,136	505	480,734	3,511
	500 "	47.1	14.0	79,124	287,907	3,639	64,379	814	352,287	4,452
	600 "	48.3	16.3	45,351	201,322	4,439	47,694	1,052	249,016	5,491
	700 "	47.8	16.8	22,109	110,373	4,992	31,703	1,434	142,076	6,426
	800 "	47.7	15.6	15,671	96,812	6,178	19,777	1,262	116,589	7,440
	900 "	50.2	24.4	3,442	22,901	6,653	6,436	1,870	29,337	8,523
	1,000 "	50.3	25.6	3,642	27,304	7,497	7,174	1,970	34,477	9,467
	1,500 "	53.4	20.3	7,923	79,461	10,029	13,799	1,742	93,260	11,771
	2,000 "	60.7	29.3	1,770	23,620	13,345	6,022	3,403	29,642	16,747
	2,500 "	78.3	41.4	352	5,401	15,344	2,454	6,972	7,855	22,316
	2,500万円超	64.0	27.4	371	10,774	29,041	1,266	3,411	12,040	32,452
計		51.3	14.4	820,923	2,061,354	2,511	326,591	398	2,387,945	2,909
計	100万円以下	57.8	14.3	174,038	153,045	879	2,080	12	155,125	891
	200 "	57.4	16.5	369,281	521,009	1,411	19,394	53	540,403	1,463
	300 "	49.8	12.7	529,591	1,272,211	2,402	86,454	163	1,358,665	2,565
	400 "	46.8	12.3	711,811	2,273,911	3,195	238,030	334	2,511,941	3,529
	500 "	45.4	12.9	700,785	2,767,321	3,949	380,284	543	3,147,604	4,492
	600 "	46.6	14.7	527,425	2,484,760	4,711	403,717	765	2,888,477	5,477
	700 "	46.6	15.9	292,599	1,554,850	5,314	338,961	1,158	1,893,811	6,472
	800 "	49.0	17.6	226,619	1,400,014	6,178	293,083	1,293	1,693,097	7,471
	900 "	49.5	19.5	143,611	978,646	6,815	241,763	1,683	1,220,409	8,498
	1,000 "	49.8	20.7	83,778	623,005	7,436	168,878	2,016	791,883	9,452
	1,500 "	52.0	23.2	186,997	1,765,079	9,439	448,574	2,399	2,213,653	11,838
	2,000 "	56.9	27.7	33,800	486,765	14,401	100,877	2,985	587,642	17,386
	2,500 "	56.2	24.6	10,089	193,320	19,161	31,253	3,098	224,573	22,259
	2,500万円超	57.2	26.2	10,548	339,963	32,230	63,049	5,977	403,012	38,207
計		49.0	15.0	4,000,972	16,813,898	4,202	2,816,396	704	19,630,294	4,906

第9表 業種別及び給与階級別の給与所得者数・給与額(続)

その2 業 種 製造業

(1年を通じて勤務した給与所得者)

性・給与階級	区 分	平均年齢	平均勤続 年 数	給与所得 者 数	給 料・手 当		賞 与		給 与	
					総 額	平 均	総 額	平 均	総 額	平 均
		歳	年	人	百万円	千円	百万円	千円	百万円	千円
男	100万円以下	56.3	12.7	94,097	67,927	722	3,463	37	71,389	759
	200 "	55.5	13.4	265,567	391,433	1,474	15,214	57	406,647	1,531
	300 "	47.5	12.7	600,917	1,427,674	2,376	118,211	197	1,545,885	2,573
	400 "	41.2	10.9	1,090,411	3,312,983	3,038	542,857	498	3,855,840	3,536
	500 "	41.1	12.2	1,373,847	5,092,006	3,706	1,078,916	785	6,170,923	4,492
	600 "	43.1	15.8	1,178,586	5,192,641	4,406	1,273,379	1,080	6,466,020	5,486
	700 "	44.6	18.2	849,641	4,299,448	5,060	1,211,327	1,426	5,510,775	6,486
	800 "	47.2	21.1	640,419	3,687,394	5,758	1,106,982	1,729	4,794,376	7,486
	900 "	48.4	22.8	482,687	3,103,342	6,429	986,068	2,043	4,089,409	8,472
	1,000 "	49.7	24.3	316,835	2,253,593	7,113	746,178	2,355	2,999,771	9,468
	1,500 "	51.3	24.9	523,012	4,515,400	8,633	1,612,050	3,082	6,127,450	11,716
	2,000 "	54.8	25.2	78,467	995,507	12,687	345,327	4,401	1,340,834	17,088
	2,500 "	59.5	25.8	20,073	398,013	19,828	65,353	3,256	463,365	23,084
	2,500万円超	60.8	28.8	24,971	929,163	37,210	234,858	9,405	1,164,021	46,615
計	45.3	16.4	7,539,530	35,666,524	4,731	9,340,182	1,239	45,006,706	5,969	
女	100万円以下	53.2	10.9	326,396	262,097	803	4,439	14	266,535	817
	200 "	52.0	11.7	771,033	1,095,515	1,421	41,797	54	1,137,312	1,475
	300 "	45.8	11.0	710,311	1,562,639	2,200	191,277	269	1,753,916	2,469
	400 "	41.2	11.9	524,945	1,489,706	2,838	332,585	634	1,822,291	3,471
	500 "	41.6	14.2	292,752	1,014,467	3,465	292,886	1,000	1,307,353	4,466
	600 "	43.7	17.1	175,880	733,980	4,173	224,944	1,279	958,924	5,452
	700 "	46.7	20.8	103,185	512,008	4,962	155,484	1,507	667,493	6,469
	800 "	48.3	22.1	48,671	277,045	5,692	84,878	1,744	361,922	7,436
	900 "	48.8	23.1	28,425	182,676	6,427	59,685	2,100	242,361	8,526
	1,000 "	48.9	20.5	12,272	88,363	7,200	27,880	2,272	116,242	9,472
	1,500 "	49.3	20.4	26,551	238,704	8,990	68,438	2,578	307,141	11,568
	2,000 "	60.1	29.9	10,726	73,535	6,856	109,165	10,178	182,700	17,033
	2,500 "	64.7	29.9	1,057	22,337	21,132	1,199	1,134	23,536	22,267
	2,500万円超	66.0	30.4	1,667	71,661	42,988	15,422	9,251	87,083	52,239
計	47.1	12.8	3,033,871	7,624,732	2,513	1,610,078	531	9,234,809	3,044	
計	100万円以下	53.9	11.3	420,493	330,023	785	7,902	19	337,925	804
	200 "	52.9	12.2	1,036,600	1,486,948	1,434	57,011	55	1,543,959	1,489
	300 "	46.6	11.8	1,311,228	2,990,313	2,281	309,488	236	3,299,801	2,517
	400 "	41.2	11.2	1,615,356	4,802,689	2,973	875,442	542	5,678,131	3,515
	500 "	41.2	12.5	1,666,599	6,106,473	3,664	1,371,802	823	7,478,275	4,487
	600 "	43.2	16.0	1,354,466	5,926,621	4,376	1,498,323	1,106	7,424,944	5,482
	700 "	44.8	18.5	952,826	4,811,457	5,050	1,366,811	1,434	6,178,268	6,484
	800 "	47.3	21.2	689,090	3,964,438	5,753	1,191,860	1,730	5,156,298	7,483
	900 "	48.4	22.8	511,112	3,286,018	6,429	1,045,753	2,046	4,331,770	8,475
	1,000 "	49.7	24.1	329,107	2,341,956	7,116	774,058	2,352	3,116,014	9,468
	1,500 "	51.2	24.7	549,563	4,754,104	8,651	1,680,487	3,058	6,434,591	11,709
	2,000 "	55.4	25.7	89,193	1,069,042	11,986	454,493	5,096	1,523,534	17,081
	2,500 "	59.8	26.0	21,130	420,350	19,893	66,551	3,150	486,901	23,043
	2,500万円超	61.1	28.9	26,638	1,000,824	37,571	250,280	9,396	1,251,104	46,967
計	45.8	15.4	10,573,401	43,291,255	4,094	10,950,260	1,036	54,241,515	5,130	

その3 業 種 卸売業、小売業

(1年を通じて勤務した給与所得者)

区 分 性・給与階級	平均年齢	平均勤続 年 数	給与所得 者 数	給 料・手 当		賞 与		給 与		
				総 額	平 均	総 額	平 均	総 額	平 均	
	歳	年	人	百万円	千円	百万円	千円	百万円	千円	
男	100万円以下	41.5	7.3	276,771	205,498	742	3,400	12	208,899	755
	200 "	51.9	11.7	379,341	547,430	1,443	10,530	28	557,960	1,471
	300 "	47.8	13.5	503,964	1,209,972	2,401	60,525	120	1,270,497	2,521
	400 "	42.6	11.0	685,922	2,162,862	3,153	267,101	389	2,429,963	3,543
	500 "	42.5	13.2	794,308	3,022,165	3,805	538,778	678	3,560,942	4,483
	600 "	44.7	16.2	619,535	2,823,096	4,557	582,275	940	3,405,371	5,497
	700 "	46.6	18.2	407,978	2,143,069	5,253	500,570	1,227	2,643,639	6,480
	800 "	48.2	19.8	271,593	1,639,581	6,037	383,582	1,412	2,023,163	7,449
	900 "	50.0	20.6	160,579	1,110,252	6,914	248,572	1,548	1,358,824	8,462
	1,000 "	50.4	22.3	101,785	786,043	7,723	180,142	1,770	966,185	9,492
	1,500 "	51.7	20.6	157,219	1,496,696	9,520	348,171	2,215	1,844,866	11,734
	2,000 "	55.6	22.4	49,956	746,738	14,948	141,741	2,837	888,479	17,785
	2,500 "	49.8	21.4	15,206	250,514	16,475	61,205	4,025	311,719	20,500
	2,500万円超	56.7	25.6	20,386	718,549	35,247	103,179	5,061	821,727	40,308
計	45.9	14.6	4,444,543	18,862,464	4,244	3,429,771	772	22,292,235	5,016	
女	100万円以下	47.9	7.4	945,213	755,001	799	8,490	9	763,491	808
	200 "	50.8	10.2	1,232,944	1,699,888	1,379	37,032	30	1,736,920	1,409
	300 "	44.3	9.7	822,588	1,879,923	2,285	142,412	173	2,022,335	2,459
	400 "	40.8	10.5	525,596	1,549,211	2,948	274,506	522	1,823,717	3,470
	500 "	41.8	13.2	260,551	950,896	3,650	204,124	783	1,155,019	4,433
	600 "	45.2	15.4	151,906	688,089	4,530	141,416	931	829,506	5,461
	700 "	47.4	17.8	77,755	411,469	5,292	93,609	1,204	505,078	6,496
	800 "	46.6	17.7	41,027	249,677	6,086	55,763	1,359	305,439	7,445
	900 "	49.8	17.7	23,912	162,212	6,784	38,939	1,628	201,151	8,412
	1,000 "	49.8	20.6	13,024	103,647	7,958	20,802	1,597	124,449	9,555
	1,500 "	51.5	18.7	16,859	159,274	9,447	36,300	2,153	195,574	11,601
	2,000 "	51.2	20.0	4,395	62,375	14,192	11,449	2,605	73,824	16,797
	2,500 "	52.7	17.6	1,216	24,104	19,822	2,556	2,102	26,660	21,924
	2,500万円超	58.0	23.6	3,662	114,838	31,359	29,397	8,028	144,235	39,387
計	46.7	10.3	4,120,648	8,810,604	2,138	1,096,793	266	9,907,397	2,404	
計	100万円以下	46.4	7.4	1,221,984	960,499	786	11,890	10	972,389	796
	200 "	51.1	10.6	1,612,285	2,247,318	1,394	47,562	29	2,294,880	1,423
	300 "	45.6	11.2	1,326,552	3,089,895	2,329	202,937	153	3,292,832	2,482
	400 "	41.8	10.8	1,211,518	3,712,073	3,064	541,607	447	4,253,680	3,511
	500 "	42.3	13.2	1,054,859	3,973,060	3,766	742,901	704	4,715,962	4,471
	600 "	44.8	16.1	771,441	3,511,186	4,551	723,691	938	4,234,877	5,490
	700 "	46.7	18.1	485,733	2,554,538	5,259	594,180	1,223	3,148,717	6,482
	800 "	48.0	19.5	312,620	1,889,257	6,043	439,344	1,405	2,328,602	7,449
	900 "	50.0	20.2	184,491	1,272,464	6,897	287,511	1,558	1,559,975	8,456
	1,000 "	50.3	22.1	114,809	889,691	7,749	200,944	1,750	1,090,635	9,500
	1,500 "	51.7	20.4	174,078	1,655,970	9,513	384,471	2,209	2,040,440	11,721
	2,000 "	55.2	22.2	54,351	809,113	14,887	153,190	2,819	962,303	17,705
	2,500 "	50.0	21.1	16,422	274,618	16,723	63,761	3,883	338,379	20,605
	2,500万円超	56.9	25.3	24,048	833,387	34,655	132,576	5,513	965,963	40,168
計	46.3	12.5	8,565,191	27,673,068	3,231	4,526,565	528	32,199,633	3,759	

第9表 業種別及び給与階級別の給与所得者数・給与額(続)

その4 業 種 宿泊業、飲食サービス業

(1年を通じて勤務した給与所得者)

区 分 性・給与階級	平均年齢	平均勤続 年 数	給与所得 者 数	給 料・手 当		賞 与		給 与		
				総 額	平 均	総 額	平 均	総 額	平 均	
	歳	年	人	百万円	千円	百万円	千円	百万円	千円	
男	100万円以下	31.9	3.5	145,998	109,794	752	882	6	110,676	758
	200 "	43.0	8.0	127,378	177,387	1,393	2,606	20	179,993	1,413
	300 "	42.5	8.7	140,855	347,244	2,465	8,617	61	355,862	2,526
	400 "	41.7	8.7	173,670	564,637	3,251	43,577	251	608,214	3,502
	500 "	44.3	10.5	153,684	623,963	4,060	66,590	433	690,553	4,493
	600 "	45.2	13.6	101,542	484,263	4,769	69,685	686	553,949	5,455
	700 "	47.4	18.2	45,401	247,418	5,450	45,523	1,003	292,941	6,452
	800 "	48.6	18.2	23,139	149,252	6,450	23,263	1,005	172,515	7,456
	900 "	47.6	18.3	13,801	99,788	7,230	17,022	1,233	116,810	8,464
	1,000 "	50.7	24.9	3,099	25,216	8,137	4,141	1,336	29,356	9,473
	1,500 "	57.5	20.5	16,139	187,868	11,641	15,491	960	203,359	12,600
	2,000 "	60.1	27.1	3,898	65,743	16,866	-	-	65,743	16,866
	2,500 "	50.1	13.6	784	17,490	22,309	336	428	17,826	22,737
	2,500万円超	61.6	28.4	1,972	51,034	25,879	19,167	9,720	70,201	35,599
計	42.2	9.8	951,360	3,151,097	3,312	316,900	333	3,467,998	3,645	
女	100万円以下	43.9	6.1	429,654	329,500	767	1,112	3	330,612	769
	200 "	49.5	9.7	396,646	540,925	1,364	5,902	15	546,827	1,379
	300 "	44.7	9.0	174,197	417,157	2,395	17,897	103	435,054	2,497
	400 "	41.8	9.4	94,034	289,032	3,074	31,215	332	320,247	3,406
	500 "	40.3	8.8	40,606	154,511	3,805	23,160	570	177,672	4,376
	600 "	45.4	12.6	19,803	96,676	4,882	11,889	600	108,564	5,482
	700 "	44.5	11.0	5,787	31,531	5,449	6,404	1,107	37,935	6,555
	800 "	47.5	12.7	3,438	23,109	6,722	3,061	890	26,169	7,612
	900 "	40.7	11.3	1,785	13,346	7,477	2,128	1,192	15,474	8,669
	1,000 "	49.0	22.0	508	4,876	9,599	-	-	4,876	9,599
	1,500 "	45.1	8.2	911	9,910	10,878	-	-	9,910	10,878
	2,000 "	73.6	24.1	905	16,343	18,058	-	-	16,343	18,058
	2,500 "	45.9	17.7	145	3,077	21,223	59	408	3,136	21,631
	2,500万円超	70.0	40.9	57	2,742	48,102	17	290	2,758	48,393
計	45.7	8.3	1,168,476	1,932,735	1,654	102,843	88	2,035,578	1,742	
計	100万円以下	40.9	5.4	575,652	439,294	763	1,994	3	441,287	767
	200 "	47.9	9.3	524,024	718,312	1,371	8,508	16	726,820	1,387
	300 "	43.7	8.9	315,052	764,401	2,426	26,514	84	790,915	2,510
	400 "	41.7	9.0	267,704	853,669	3,189	74,792	279	928,461	3,468
	500 "	43.5	10.1	194,290	778,474	4,007	89,751	462	868,225	4,469
	600 "	45.3	13.5	121,345	580,939	4,787	81,574	672	662,513	5,460
	700 "	47.0	17.4	51,188	278,949	5,450	51,927	1,014	330,876	6,464
	800 "	48.5	17.5	26,577	172,360	6,485	26,324	990	198,684	7,476
	900 "	46.8	17.5	15,586	113,134	7,259	19,150	1,229	132,284	8,487
	1,000 "	50.5	24.5	3,607	30,092	8,343	4,141	1,148	34,233	9,491
	1,500 "	56.8	19.9	17,050	197,778	11,600	15,491	909	213,269	12,508
	2,000 "	62.6	26.5	4,803	82,086	17,091	-	-	82,086	17,091
	2,500 "	49.4	14.2	929	20,568	22,140	395	425	20,963	22,565
	2,500万円超	61.8	28.7	2,029	53,776	26,504	19,184	9,455	72,960	35,958
計	44.1	9.0	2,119,836	5,083,832	2,398	419,744	198	5,503,576	2,596	

その5 業 種 金融業、保険業

(1年を通じて勤務した給与所得者)

区 分 性・給与階級	平均年齢	平均勤続 年 数	給与所得 者 数	給 料・手 当		賞 与		給 与		
				総 額	平 均	総 額	平 均	総 額	平 均	
	歳	年	人	百万円	千円	百万円	千円	百万円	千円	
男	100万円以下	54.3	6.4	3,719	2,686	722	89	24	2,775	746
	200 "	55.7	9.0	19,702	29,175	1,481	765	39	29,940	1,520
	300 "	55.0	17.4	33,769	78,863	2,335	5,233	155	84,095	2,490
	400 "	42.9	11.2	63,774	192,956	3,026	34,539	542	227,495	3,567
	500 "	38.1	9.7	88,165	319,507	3,624	80,820	917	400,327	4,541
	600 "	40.6	12.4	97,266	422,074	4,339	113,681	1,169	535,755	5,508
	700 "	43.6	16.2	92,370	465,560	5,040	133,509	1,445	599,069	6,486
	800 "	47.5	20.8	79,767	459,189	5,757	140,128	1,757	599,317	7,513
	900 "	48.3	21.3	76,010	486,902	6,406	159,430	2,097	646,332	8,503
	1,000 "	46.8	20.5	58,445	423,824	7,252	130,772	2,238	554,596	9,489
	1,500 "	47.7	21.2	161,302	1,409,321	8,737	507,856	3,148	1,917,178	11,886
	2,000 "	50.5	23.1	36,400	456,525	12,542	168,860	4,639	625,385	17,181
	2,500 "	53.7	21.2	5,963	100,865	16,915	32,749	5,492	133,614	22,407
	2,500万円超	51.3	14.7	7,000	232,718	33,245	73,103	10,443	305,821	43,689
計	45.7	17.0	823,652	5,080,163	6,168	1,581,535	1,920	6,661,698	8,088	
女	100万円以下	49.1	7.9	48,240	40,421	838	1,418	29	41,839	867
	200 "	48.7	9.8	91,228	123,058	1,349	6,196	68	129,254	1,417
	300 "	43.7	9.3	112,056	250,389	2,235	34,411	307	284,800	2,542
	400 "	36.5	8.3	134,667	379,894	2,821	93,151	692	473,045	3,513
	500 "	37.0	10.9	131,419	442,190	3,365	143,057	1,089	585,247	4,453
	600 "	42.2	17.1	66,643	274,205	4,115	89,871	1,349	364,076	5,463
	700 "	43.0	18.2	45,370	216,935	4,781	73,918	1,629	290,853	6,411
	800 "	46.3	19.8	31,963	180,306	5,641	58,658	1,835	238,965	7,476
	900 "	44.5	21.2	16,974	105,315	6,204	37,728	2,223	143,043	8,427
	1,000 "	42.1	17.6	12,046	85,446	7,093	28,732	2,385	114,178	9,478
	1,500 "	44.4	17.0	18,700	164,347	8,789	48,699	2,604	213,046	11,393
	2,000 "	46.1	19.7	3,473	53,273	15,339	6,830	1,967	60,103	17,306
	2,500 "	47.1	11.3	486	8,799	18,105	2,116	4,354	10,915	22,459
	2,500万円超	46.3	9.3	750	22,311	29,748	7,145	9,526	29,456	39,275
計	42.1	11.8	714,015	2,346,889	3,287	631,930	885	2,978,819	4,172	
計	100万円以下	49.5	7.8	51,959	43,107	830	1,507	29	44,614	859
	200 "	50.0	9.6	110,930	152,233	1,372	6,961	63	159,195	1,435
	300 "	46.3	11.2	145,825	329,252	2,258	39,644	272	368,896	2,530
	400 "	38.5	9.2	198,441	572,850	2,887	127,689	643	700,540	3,530
	500 "	37.5	10.4	219,584	761,697	3,469	223,878	1,020	985,574	4,488
	600 "	41.3	14.3	163,909	696,279	4,248	203,552	1,242	899,831	5,490
	700 "	43.4	16.9	137,740	682,494	4,955	207,427	1,506	889,922	6,461
	800 "	47.1	20.6	111,730	639,495	5,724	198,786	1,779	838,281	7,503
	900 "	47.6	21.3	92,984	592,217	6,369	197,158	2,120	789,375	8,489
	1,000 "	46.0	20.0	70,491	509,269	7,225	159,504	2,263	668,773	9,487
	1,500 "	47.3	20.7	180,002	1,573,668	8,743	556,555	3,092	2,130,224	11,834
	2,000 "	50.1	22.8	39,873	509,798	12,786	175,690	4,406	685,488	17,192
	2,500 "	53.2	20.5	6,449	109,664	17,005	34,864	5,406	144,529	22,411
	2,500万円超	50.8	14.1	7,750	255,029	32,907	80,248	10,355	335,277	43,262
計	44.0	14.6	1,537,667	7,427,052	4,830	2,213,464	1,439	9,640,517	6,270	

第9表 業種別及び給与階級別の給与所得者数・給与額(続)

その6 業 種 不動産業, 物品賃貸業

(1年を通じて勤務した給与所得者)

区分 性・給与階級	平均年齢	平均勤続 年 数	給与所得 者 数	給 料・手 当		賞 与		給 与		
				総 額	平 均	総 額	平 均	総 額	平 均	
	歳	年	人	百万円	千円	百万円	千円	百万円	千円	
男	100万円以下	56.8	11.4	62,245	45,154	725	1,004	16	46,159	742
	200 "	60.4	12.6	106,019	150,792	1,422	1,872	18	152,663	1,440
	300 "	57.3	13.8	99,285	240,337	2,421	10,174	102	250,511	2,523
	400 "	49.7	12.0	90,913	293,790	3,232	27,168	299	320,958	3,530
	500 "	45.6	10.0	84,691	335,408	3,960	46,184	545	381,592	4,506
	600 "	46.4	12.4	76,760	367,145	4,783	58,423	761	425,568	5,544
	700 "	48.2	13.6	46,097	248,781	5,397	50,699	1,100	299,479	6,497
	800 "	51.1	17.3	50,737	308,072	6,072	69,481	1,369	377,554	7,441
	900 "	51.4	16.4	34,771	245,108	7,049	47,568	1,368	292,676	8,417
	1,000 "	47.8	17.9	25,318	192,116	7,588	46,929	1,854	239,045	9,442
	1,500 "	52.0	18.4	44,908	448,797	9,994	84,004	1,871	532,801	11,864
	2,000 "	50.9	12.2	10,955	164,003	14,971	18,711	1,708	182,714	16,679
	2,500 "	48.6	16.1	4,467	83,268	18,641	11,711	2,622	94,979	21,262
	2,500万円超	51.4	14.2	6,300	265,905	42,207	50,668	8,043	316,573	50,250
計	52.2	13.4	743,466	3,388,674	4,558	524,597	706	3,913,271	5,264	
女	100万円以下	57.3	11.7	121,686	93,333	767	1,235	10	94,568	777
	200 "	59.1	14.5	159,948	230,965	1,444	5,315	33	236,280	1,477
	300 "	54.7	12.3	112,607	272,824	2,423	15,132	134	287,956	2,557
	400 "	50.0	12.8	97,795	307,095	3,140	37,234	381	344,329	3,521
	500 "	47.3	14.5	55,067	214,188	3,890	31,320	569	245,507	4,458
	600 "	50.8	17.4	25,926	121,219	4,676	21,835	842	143,055	5,518
	700 "	47.6	14.5	13,052	70,097	5,371	14,389	1,102	84,486	6,473
	800 "	59.5	17.3	14,695	96,401	6,560	12,381	843	108,782	7,403
	900 "	60.3	15.2	8,085	64,015	7,918	4,650	575	68,664	8,493
	1,000 "	55.1	17.7	5,128	44,037	8,588	4,306	840	48,342	9,427
	1,500 "	54.0	16.7	10,437	124,380	11,917	5,774	553	130,154	12,470
	2,000 "	60.3	23.7	1,884	30,718	16,304	2,233	1,185	32,950	17,490
	2,500 "	43.7	12.1	579	11,873	20,507	181	312	12,054	20,819
	2,500万円超	61.9	22.9	1,488	58,413	39,256	2,039	1,370	60,452	40,626
計	54.8	13.6	628,377	1,739,557	2,768	158,023	251	1,897,579	3,020	
計	100万円以下	57.1	11.6	183,931	138,487	753	2,240	12	140,727	765
	200 "	59.6	13.7	265,967	381,756	1,435	7,187	27	388,943	1,462
	300 "	55.9	13.0	211,892	513,161	2,422	25,306	119	538,467	2,541
	400 "	49.9	12.4	188,708	600,885	3,184	64,401	341	665,287	3,525
	500 "	46.3	11.8	139,758	549,595	3,932	77,504	555	627,099	4,487
	600 "	47.5	13.6	102,686	488,364	4,756	80,258	782	568,622	5,537
	700 "	48.1	13.8	59,149	318,878	5,391	65,088	1,100	383,966	6,491
	800 "	53.0	17.3	65,432	404,474	6,182	81,862	1,251	486,336	7,433
	900 "	53.0	16.2	42,856	309,123	7,213	52,218	1,218	361,341	8,432
	1,000 "	49.0	17.9	30,446	236,153	7,756	51,234	1,683	287,387	9,439
	1,500 "	52.3	18.1	55,345	573,176	10,356	89,778	1,622	662,955	11,979
	2,000 "	52.3	13.9	12,839	194,720	15,166	20,944	1,631	215,664	16,798
	2,500 "	48.0	15.6	5,046	95,141	18,855	11,892	2,357	107,033	21,211
	2,500万円超	53.4	15.8	7,788	324,318	41,643	52,707	6,768	377,025	48,411
計	53.4	13.5	1,371,843	5,128,231	3,738	682,620	498	5,810,851	4,236	

その7 業 種 運輸業、郵便業

(1年を通じて勤務した給与所得者)

区 分	平均年齢	平均勤続 年 数	給与所得 者 数	給 料・手 当		賞 与		給 与		
				総 額	平 均	総 額	平 均	総 額	平 均	
性・給与階級	歳	年	人	百万円	千円	百万円	千円	百万円	千円	
男	100万円以下	52.5	8.8	68,250	46,678	684	3,916	57	50,594	741
	200 "	58.2	10.0	169,393	253,997	1,499	4,445	26	258,442	1,526
	300 "	55.9	10.8	336,797	828,161	2,459	33,847	100	862,007	2,559
	400 "	49.8	8.9	633,567	2,061,015	3,253	174,880	276	2,235,894	3,529
	500 "	46.4	11.6	570,307	2,268,953	3,978	284,621	499	2,553,574	4,478
	600 "	45.9	13.2	390,018	1,838,205	4,713	295,954	759	2,134,159	5,472
	700 "	46.2	17.0	229,510	1,228,817	5,354	257,082	1,120	1,485,900	6,474
	800 "	48.1	21.2	123,294	734,866	5,960	186,723	1,514	921,590	7,475
	900 "	49.4	22.3	78,248	525,929	6,721	133,619	1,708	659,549	8,429
	1,000 "	49.0	24.9	45,113	335,351	7,434	90,801	2,013	426,152	9,446
	1,500 "	51.9	25.4	78,456	727,109	9,268	188,867	2,407	915,976	11,675
	2,000 "	55.6	23.1	9,906	148,010	14,941	20,917	2,112	168,927	17,053
	2,500 "	53.4	18.6	2,872	58,082	20,224	5,458	1,900	63,540	22,124
	2,500万円超	55.4	26.3	6,213	198,964	32,024	20,935	3,370	219,899	35,393
計	49.5	12.8	2,741,944	11,254,138	4,104	1,702,065	621	12,956,204	4,725	
女	100万円以下	50.3	6.3	103,711	85,120	821	963	9	86,082	830
	200 "	50.8	8.2	155,593	213,971	1,375	5,295	34	219,266	1,409
	300 "	47.8	9.0	130,400	302,678	2,321	21,662	166	324,340	2,487
	400 "	41.6	8.2	112,035	335,840	2,998	53,654	479	389,494	3,477
	500 "	38.7	10.5	50,936	177,869	3,492	46,560	914	224,429	4,406
	600 "	42.3	12.4	25,982	111,573	4,294	29,599	1,139	141,172	5,433
	700 "	42.0	14.2	15,807	80,105	5,068	20,919	1,323	101,025	6,391
	800 "	46.5	19.9	6,515	36,635	5,623	11,567	1,775	48,202	7,399
	900 "	51.7	26.9	4,042	28,232	6,985	7,037	1,741	35,268	8,725
	1,000 "	49.6	22.9	2,634	18,589	7,057	6,150	2,335	24,739	9,392
	1,500 "	50.2	24.9	3,929	39,179	9,972	9,892	2,518	49,070	12,489
	2,000 "	-	-	-	-	-	-	-	-	-
	2,500 "	59.2	30.2	80	1,563	19,542	178	2,231	1,742	21,774
	2,500万円超	44.6	15.0	81	3,362	41,504	186	2,298	3,548	43,802
計	46.8	9.0	611,745	1,434,716	2,345	213,660	349	1,648,376	2,695	
計	100万円以下	51.2	7.3	171,961	131,798	766	4,879	28	136,677	795
	200 "	54.6	9.1	324,986	467,968	1,440	9,740	30	477,708	1,470
	300 "	53.6	10.3	467,197	1,130,839	2,420	55,509	119	1,186,347	2,539
	400 "	48.5	8.8	745,602	2,396,855	3,215	228,534	307	2,625,388	3,521
	500 "	45.7	11.5	621,243	2,446,822	3,939	331,181	533	2,778,003	4,472
	600 "	45.7	13.1	416,000	1,949,778	4,687	325,553	783	2,275,331	5,470
	700 "	45.9	16.9	245,317	1,308,923	5,336	278,001	1,133	1,586,924	6,469
	800 "	48.1	21.2	129,809	771,502	5,943	198,290	1,528	969,791	7,471
	900 "	49.5	22.5	82,290	554,161	6,734	140,656	1,709	694,817	8,444
	1,000 "	49.1	24.7	47,747	353,940	7,413	96,951	2,031	450,891	9,443
	1,500 "	51.8	25.4	82,385	766,288	9,301	198,759	2,413	965,046	11,714
	2,000 "	55.6	23.1	9,906	148,010	14,941	20,917	2,112	168,927	17,053
	2,500 "	53.6	18.9	2,952	59,645	20,205	5,636	1,909	65,281	22,114
	2,500万円超	55.2	26.2	6,294	202,326	32,146	21,121	3,356	223,447	35,502
計	49.0	12.1	3,353,689	12,688,854	3,784	1,915,725	571	14,604,580	4,355	

第9表 業種別及び給与階級別の給与所得者数・給与額(続)

その8 業 種 電気・ガス・熱供給・水道業

(1年を通じて勤務した給与所得者)

区 分 性・給与階級	平均年齢	平均勤続 年 数	給与所得 者 数	給 料・手 当		賞 与		給 与	
				総 額	平 均	総 額	平 均	総 額	平 均
	歳	年	人	百万円	千円	百万円	千円	百万円	千円
男	100万円以下	-	-	-	-	-	-	-	-
	200 "	62.6	38.0	183	287	1,569	43	235	330
	300 "	63.2	3.0	270	557	2,065	117	435	675
	400 "	31.7	6.2	6,440	19,216	2,984	4,388	681	23,604
	500 "	31.8	7.6	8,135	28,508	3,504	8,578	1,054	37,085
	600 "	34.7	10.9	9,165	38,735	4,226	11,843	1,292	50,578
	700 "	44.3	23.0	16,281	82,581	5,072	23,724	1,457	106,305
	800 "	45.3	24.7	14,746	94,559	6,413	17,268	1,171	111,827
	900 "	46.7	27.0	19,517	140,883	7,218	25,150	1,289	166,033
	1,000 "	49.1	30.1	13,991	110,775	7,918	21,766	1,556	132,541
	1,500 "	50.8	29.2	39,007	379,524	9,730	78,228	2,005	457,752
	2,000 "	54.0	29.9	1,927	23,511	12,201	8,176	4,243	31,686
	2,500 "	51.7	26.5	329	5,478	16,650	895	2,721	6,373
	2,500万円超	54.3	26.9	380	10,599	27,892	684	1,799	11,282
計	45.4	23.9	130,371	935,212	7,173	200,859	1,541	1,136,072	
女	100万円以下	68.8	30.9	203	199	982	-	-	199
	200 "	48.5	3.3	1,186	1,703	1,436	98	83	1,801
	300 "	33.8	2.2	686	1,531	2,231	320	467	1,851
	400 "	36.9	10.2	3,187	8,999	2,824	2,785	874	11,784
	500 "	30.6	7.2	3,914	12,503	3,194	4,787	1,223	17,290
	600 "	38.1	17.3	3,679	16,476	4,479	4,185	1,138	20,662
	700 "	46.4	25.2	8,618	42,515	4,933	12,472	1,447	54,986
	800 "	50.0	30.5	2,701	16,717	6,189	3,633	1,345	20,350
	900 "	52.8	33.2	1,703	10,997	6,457	3,337	1,959	14,334
	1,000 "	48.6	27.4	1,367	9,587	7,013	3,019	2,208	12,606
	1,500 "	52.2	30.3	2,355	21,055	8,941	5,454	2,316	26,509
	2,000 "	-	-	-	-	-	-	-	-
	2,500 "	39.0	22.5	2	20	10,110	10	4,904	30
	2,500万円超	80.0	6.0	1	44	43,774	8	7,966	52
計	43.5	20.3	29,602	142,344	4,809	40,109	1,355	182,453	
計	100万円以下	68.8	30.9	203	199	982	-	-	199
	200 "	50.4	8.0	1,369	1,990	1,454	141	103	2,131
	300 "	42.1	2.4	956	2,088	2,184	437	458	2,526
	400 "	33.4	7.5	9,627	28,215	2,931	7,173	745	35,388
	500 "	31.4	7.5	12,049	41,011	3,404	13,365	1,109	54,375
	600 "	35.7	12.7	12,844	55,212	4,299	16,028	1,248	71,239
	700 "	45.1	23.8	24,899	125,096	5,024	36,196	1,454	161,292
	800 "	46.0	25.6	17,447	111,276	6,378	20,902	1,198	132,178
	900 "	47.2	27.5	21,220	151,879	7,157	28,487	1,342	180,367
	1,000 "	49.1	29.9	15,358	120,361	7,837	24,785	1,614	145,146
	1,500 "	50.9	29.3	41,362	400,579	9,685	83,681	2,023	484,260
	2,000 "	54.0	29.9	1,927	23,511	12,201	8,176	4,243	31,686
	2,500 "	51.6	26.5	331	5,498	16,610	905	2,734	6,403
	2,500万円超	54.3	26.9	381	10,643	27,933	692	1,815	11,334
計	45.1	23.2	159,973	1,077,556	6,736	240,968	1,506	1,318,525	

その9 業 種 情報通信業

(1年を通じて勤務した給与所得者)

区 分 性・給与階級	平均年齢	平均勤続 年 数	給与所得 者 数	給 料・手 当		賞 与		給 与		
				総 額	平 均	総 額	平 均	総 額	平 均	
	歳	年	人	百万円	千円	百万円	千円	百万円	千円	
男	100万円以下	54.2	6.9	4,834	4,371	904	37	8	4,408	912
	200 "	47.8	10.2	22,909	35,383	1,545	821	36	36,205	1,580
	300 "	41.1	7.8	67,365	164,996	2,449	8,504	126	173,500	2,576
	400 "	35.6	6.8	168,137	521,730	3,103	76,269	454	597,999	3,557
	500 "	37.9	8.8	226,566	850,449	3,754	170,250	751	1,020,699	4,505
	600 "	40.6	12.2	219,400	980,795	4,470	224,120	1,022	1,204,914	5,492
	700 "	42.4	14.1	177,160	925,083	5,222	222,922	1,258	1,148,005	6,480
	800 "	45.1	17.0	127,067	754,736	5,940	194,073	1,527	948,808	7,467
	900 "	46.5	18.4	90,163	590,656	6,551	171,444	1,901	762,101	8,452
	1,000 "	46.8	18.8	64,333	478,074	7,431	131,815	2,049	609,890	9,480
	1,500 "	48.6	19.6	117,372	1,042,100	8,879	330,631	2,817	1,372,731	11,696
	2,000 "	50.3	16.9	32,742	439,538	13,424	115,502	3,528	555,040	16,952
	2,500 "	48.5	14.3	7,079	122,258	17,271	24,615	3,477	146,874	20,748
	2,500万円超	52.9	16.2	6,105	245,179	40,160	46,273	7,580	291,452	47,740
計	42.1	12.9	1,331,232	7,155,349	5,375	1,717,276	1,290	8,872,625	6,665	
女	100万円以下	45.5	6.3	26,130	23,262	890	246	9	23,508	900
	200 "	43.1	5.4	55,259	79,785	1,444	2,292	41	82,078	1,485
	300 "	39.2	6.2	98,062	228,885	2,334	18,964	193	247,849	2,527
	400 "	34.8	6.1	101,653	311,500	3,064	45,155	444	356,655	3,509
	500 "	36.2	7.6	108,730	397,639	3,657	87,458	804	485,097	4,461
	600 "	38.3	11.0	49,143	210,635	4,286	58,457	1,190	269,092	5,476
	700 "	42.2	13.6	33,458	165,950	4,960	49,838	1,490	215,788	6,450
	800 "	44.2	15.6	15,432	87,614	5,677	28,888	1,872	116,502	7,549
	900 "	45.6	19.6	12,208	74,815	6,128	28,852	2,363	103,667	8,492
	1,000 "	45.2	14.5	7,885	58,626	7,435	15,115	1,917	73,741	9,352
	1,500 "	49.4	19.2	14,388	136,222	9,468	38,296	2,662	174,519	12,129
	2,000 "	54.1	22.1	5,181	74,629	14,404	12,247	2,364	86,877	16,768
	2,500 "	45.6	17.0	693	11,119	16,045	2,646	3,818	13,765	19,863
	2,500万円超	47.2	14.0	182	6,507	35,752	930	5,108	7,437	40,861
計	39.4	8.6	528,404	1,867,187	3,534	389,385	737	2,256,572	4,271	
計	100万円以下	46.9	6.4	30,964	27,633	892	283	9	27,916	902
	200 "	44.5	6.8	78,168	115,169	1,473	3,114	40	118,282	1,513
	300 "	39.9	6.8	165,427	393,881	2,381	27,468	166	421,348	2,547
	400 "	35.3	6.5	269,790	833,230	3,088	121,424	450	954,654	3,539
	500 "	37.3	8.4	335,296	1,248,088	3,722	257,708	769	1,505,796	4,491
	600 "	40.2	11.9	268,543	1,191,429	4,437	282,576	1,052	1,474,006	5,489
	700 "	42.4	14.0	210,618	1,091,033	5,180	272,760	1,295	1,363,793	6,475
	800 "	45.0	16.8	142,499	842,349	5,911	222,961	1,565	1,065,311	7,476
	900 "	46.4	18.6	102,371	665,471	6,501	200,296	1,957	865,767	8,457
	1,000 "	46.7	18.4	72,218	536,700	7,432	146,930	2,035	683,630	9,466
	1,500 "	48.7	19.5	131,760	1,178,322	8,943	368,927	2,800	1,547,249	11,743
	2,000 "	50.9	17.6	37,923	514,168	13,558	127,749	3,369	641,917	16,927
	2,500 "	48.3	14.6	7,772	133,378	17,161	27,261	3,508	160,639	20,669
	2,500万円超	52.7	16.2	6,287	251,686	40,033	47,203	7,508	298,889	47,541
計	41.3	11.7	1,859,636	9,022,536	4,852	2,106,660	1,133	11,129,197	5,985	

第9表 業種別及び給与階級別の給与所得者数・給与額(続)

その10 業 種 学術研究、専門・技術サービス業、教育、学習支援業

(1年を通じて勤務した給与所得者)

性・給与階級	区 分	平均年齢	平均勤続 年 数	給与所得 者 数	給 料・手 当		賞 与		給 与	
					総 額	平 均	総 額	平 均	総 額	平 均
		歳	年	人	百万円	千円	百万円	千円	百万円	千円
男	100万円以下	45.9	7.4	53,039	44,237	834	330	6	44,567	840
	200 "	55.0	10.4	97,764	134,289	1,374	5,133	53	139,423	1,426
	300 "	51.2	11.1	96,548	226,373	2,345	17,685	183	244,059	2,528
	400 "	43.2	9.8	169,577	536,533	3,164	67,272	397	603,805	3,561
	500 "	42.7	9.6	178,221	685,687	3,847	118,425	664	804,111	4,512
	600 "	44.0	11.7	165,108	750,209	4,544	157,869	956	908,078	5,500
	700 "	46.2	13.9	131,517	692,940	5,269	157,498	1,198	850,438	6,466
	800 "	47.6	15.5	108,855	636,997	5,852	178,828	1,643	815,825	7,495
	900 "	49.5	18.1	86,747	578,740	6,672	157,807	1,819	736,547	8,491
	1,000 "	50.6	16.9	78,666	575,133	7,311	170,679	2,170	745,811	9,481
	1,500 "	53.5	19.3	158,452	1,413,608	8,921	484,014	3,055	1,897,622	11,976
	2,000 "	56.7	20.9	32,211	425,077	13,197	119,454	3,708	544,531	16,905
	2,500 "	52.4	20.1	6,936	119,428	17,219	37,534	5,411	156,962	22,630
	2,500万円超	53.9	19.7	6,019	182,561	30,331	42,186	7,009	224,748	37,340
計		47.8	13.3	1,369,660	7,001,812	5,112	1,714,715	1,252	8,716,526	6,364
女	100万円以下	49.2	6.7	106,047	89,217	841	1,362	13	90,579	854
	200 "	48.2	8.7	197,966	267,729	1,352	10,240	52	277,969	1,404
	300 "	43.3	7.4	190,445	431,575	2,266	52,486	276	484,061	2,542
	400 "	36.7	7.1	236,674	676,347	2,858	144,692	611	821,039	3,469
	500 "	40.6	9.8	160,327	570,578	3,559	144,180	899	714,759	4,458
	600 "	42.1	12.3	96,404	414,514	4,300	111,818	1,160	526,332	5,460
	700 "	44.5	14.5	59,496	289,904	4,873	96,030	1,614	385,934	6,487
	800 "	48.1	16.6	53,197	308,796	5,805	89,812	1,688	398,609	7,493
	900 "	48.6	17.7	22,751	144,045	6,331	49,857	2,191	193,902	8,523
	1,000 "	49.3	18.0	16,822	118,390	7,038	40,627	2,415	159,017	9,453
	1,500 "	52.5	18.2	27,474	220,323	8,019	96,233	3,503	316,556	11,522
	2,000 "	48.7	12.5	3,100	35,803	11,549	14,220	4,587	50,023	16,136
	2,500 "	55.7	14.9	291	5,080	17,456	1,839	6,318	6,918	23,774
	2,500万円超	51.7	15.2	192	5,596	29,146	808	4,209	6,404	33,356
計		43.6	9.6	1,171,186	3,577,896	3,055	854,203	729	4,432,100	3,784
計	100万円以下	48.1	7.0	159,086	133,454	839	1,692	11	135,146	850
	200 "	50.5	9.2	295,730	402,019	1,359	15,373	52	417,392	1,411
	300 "	45.9	8.6	286,993	657,948	2,293	70,171	245	728,119	2,537
	400 "	39.4	8.2	406,251	1,212,880	2,986	211,963	522	1,424,844	3,507
	500 "	41.7	9.7	338,548	1,256,265	3,711	262,605	776	1,518,870	4,486
	600 "	43.3	11.9	261,512	1,164,722	4,454	269,687	1,031	1,434,410	5,485
	700 "	45.7	14.1	191,013	982,844	5,145	253,528	1,327	1,236,372	6,473
	800 "	47.7	15.9	162,052	945,793	5,836	268,640	1,658	1,214,433	7,494
	900 "	49.3	18.0	109,498	722,784	6,601	207,664	1,897	930,448	8,497
	1,000 "	50.4	17.1	95,488	693,523	7,263	211,305	2,213	904,828	9,476
	1,500 "	53.3	19.2	185,926	1,633,931	8,788	580,248	3,121	2,214,178	11,909
	2,000 "	56.0	20.2	35,311	460,880	13,052	133,674	3,786	594,554	16,838
	2,500 "	52.6	19.8	7,227	124,508	17,228	39,373	5,448	163,880	22,676
	2,500万円超	53.8	19.5	6,211	188,158	30,294	42,994	6,922	231,152	37,217
計		45.8	11.6	2,540,846	10,579,708	4,164	2,568,918	1,011	13,148,626	5,175

その11 業 種 医療, 福祉

(1年を通じて勤務した給与所得者)

区 分 性・給与階級	平均年齢	平均勤続 年 数	給与所得 者 数	給 料・手 当		賞 与		給 与		
				総 額	平 均	総 額	平 均	総 額	平 均	
	歳	年	人	百万円	千円	百万円	千円	百万円	千円	
男	100万円以下	52.1	6.6	85,704	73,033	852	1,586	19	74,619	871
	200 "	53.9	6.3	196,478	277,382	1,412	7,395	38	284,777	1,449
	300 "	47.2	6.7	215,115	501,715	2,332	44,821	208	546,537	2,541
	400 "	40.2	6.4	426,881	1,279,661	2,998	232,647	545	1,512,308	3,543
	500 "	40.7	8.7	398,579	1,462,443	3,669	307,180	771	1,769,624	4,440
	600 "	42.2	11.1	212,897	965,056	4,533	195,758	919	1,160,814	5,452
	700 "	46.4	13.9	132,868	704,915	5,305	155,988	1,174	860,903	6,479
	800 "	49.6	16.8	63,726	397,621	6,240	76,361	1,198	473,982	7,438
	900 "	52.2	20.5	34,396	251,939	7,325	37,458	1,089	289,397	8,414
	1,000 "	53.8	18.3	28,661	233,521	8,148	38,030	1,327	271,551	9,475
	1,500 "	52.5	13.7	54,595	598,911	10,970	63,633	1,166	662,544	12,136
	2,000 "	54.3	10.5	62,252	1,048,434	16,842	78,396	1,259	1,126,830	18,101
	2,500 "	58.9	14.2	26,726	587,145	21,969	30,616	1,146	617,761	23,115
	2,500万円超	60.1	17.1	32,922	1,345,500	40,869	22,199	674	1,367,699	41,544
計	45.7	9.3	1,971,800	9,727,277	4,933	1,292,068	655	11,019,346	5,588	
女	100万円以下	52.9	6.7	410,463	350,649	854	11,757	29	362,406	883
	200 "	50.9	7.1	916,901	1,227,003	1,338	62,773	68	1,289,776	1,407
	300 "	45.7	7.2	1,033,761	2,318,165	2,242	320,218	310	2,638,384	2,552
	400 "	42.5	7.6	1,318,148	3,783,288	2,870	810,297	615	4,593,586	3,485
	500 "	43.5	10.0	830,860	2,988,300	3,597	712,828	858	3,701,128	4,455
	600 "	45.7	12.6	416,957	1,833,449	4,397	433,738	1,040	2,267,188	5,437
	700 "	48.7	16.2	193,310	988,542	5,114	252,793	1,308	1,241,335	6,421
	800 "	51.5	19.4	95,242	581,717	6,108	126,406	1,327	708,123	7,435
	900 "	53.4	19.2	31,811	225,136	7,077	43,311	1,362	268,447	8,439
	1,000 "	55.0	19.2	17,756	143,172	8,063	25,589	1,441	168,761	9,504
	1,500 "	54.3	15.9	37,155	416,629	11,213	33,895	912	450,524	12,126
	2,000 "	56.3	15.7	15,912	246,909	15,517	19,879	1,249	266,787	16,766
	2,500 "	56.9	14.2	5,907	126,585	21,430	6,454	1,093	133,039	22,522
	2,500万円超	59.3	18.5	4,437	151,780	34,208	2,646	596	154,426	34,804
計	46.4	8.9	5,328,620	15,381,324	2,887	2,862,585	537	18,243,909	3,424	
計	100万円以下	52.7	6.7	496,167	423,682	854	13,343	27	437,025	881
	200 "	51.4	7.0	1,113,379	1,504,385	1,351	70,168	63	1,574,553	1,414
	300 "	46.0	7.2	1,248,876	2,819,881	2,258	365,040	292	3,184,920	2,550
	400 "	42.0	7.3	1,745,029	5,062,949	2,901	1,042,945	598	6,105,894	3,499
	500 "	42.6	9.5	1,229,439	4,450,743	3,620	1,020,009	830	5,470,751	4,450
	600 "	44.5	12.1	629,854	2,798,505	4,443	629,496	999	3,428,002	5,443
	700 "	47.8	15.2	326,178	1,693,457	5,192	408,781	1,253	2,102,238	6,445
	800 "	50.7	18.3	158,968	979,338	6,161	202,766	1,276	1,182,105	7,436
	900 "	52.8	19.9	66,207	477,075	7,206	80,769	1,220	557,844	8,426
	1,000 "	54.3	18.6	46,417	376,693	8,115	63,619	1,371	440,312	9,486
	1,500 "	53.2	14.6	91,750	1,015,540	11,069	97,529	1,063	1,113,069	12,132
	2,000 "	54.7	11.6	78,164	1,295,343	16,572	98,274	1,257	1,393,617	17,829
	2,500 "	58.5	14.2	32,633	713,730	21,871	37,070	1,136	750,800	23,007
	2,500万円超	60.0	17.3	37,359	1,497,280	40,078	24,845	665	1,522,125	40,743
計	46.2	9.0	7,300,420	25,108,601	3,439	4,154,654	569	29,263,255	4,008	

第9表 業種別及び給与階級別の給与所得者数・給与額(続)

その12 業 種 複合サービス事業

(1年を通じて勤務した給与所得者)

区 分 性・給与階級	平均年齢	平均勤続 年 数	給与所得 者 数	給 料・手 当		賞 与		給 与		
				総 額	平 均	総 額	平 均	総 額	平 均	
	歳	年	人	百万円	千円	百万円	千円	百万円	千円	
男	100万円以下	53.1	6.2	12,839	9,182	715	77	6	9,259	721
	200 "	58.0	7.8	20,688	30,719	1,485	1,079	52	31,797	1,537
	300 "	54.6	10.9	30,420	69,062	2,270	7,419	244	76,482	2,514
	400 "	39.1	8.0	51,671	147,628	2,857	33,172	642	180,799	3,499
	500 "	39.3	13.0	62,234	216,394	3,477	63,579	1,022	279,973	4,499
	600 "	45.2	19.7	54,123	228,331	4,219	67,788	1,252	296,119	5,471
	700 "	50.1	25.5	35,505	174,947	4,927	54,054	1,522	229,001	6,450
	800 "	50.8	27.3	20,821	114,635	5,506	39,395	1,892	154,030	7,398
	900 "	50.6	25.8	12,539	77,368	6,170	28,203	2,249	105,571	8,419
	1,000 "	52.7	28.1	5,793	39,900	6,888	14,922	2,576	54,822	9,463
	1,500 "	58.0	24.0	8,881	90,090	10,144	15,240	1,716	105,331	11,860
	2,000 "	55.8	20.2	485	7,608	15,687	869	1,792	8,478	17,480
	2,500 "	55.7	24.9	142	1,939	13,654	1,154	8,125	3,093	21,779
	2,500万円超	63.3	33.6	196	5,148	26,264	1,986	10,134	7,134	36,399
計	46.7	16.0	316,337	1,212,951	3,834	328,938	1,040	1,541,889	4,874	
女	100万円以下	56.4	7.6	20,195	16,059	795	290	14	16,348	810
	200 "	50.4	8.9	62,556	88,029	1,407	4,497	72	92,527	1,479
	300 "	45.6	9.3	46,320	97,418	2,103	17,590	380	115,009	2,483
	400 "	38.2	9.3	42,718	114,632	2,683	33,617	787	148,250	3,470
	500 "	42.7	17.0	27,014	88,236	3,266	31,442	1,164	119,678	4,430
	600 "	47.1	22.8	18,498	77,483	4,189	23,376	1,264	100,860	5,452
	700 "	49.4	23.9	14,328	68,598	4,788	24,217	1,690	92,815	6,478
	800 "	51.0	28.4	2,363	12,558	5,315	4,622	1,956	17,180	7,270
	900 "	56.0	37.0	482	2,989	6,202	1,332	2,764	4,321	8,966
	1,000 "	-	-	-	-	-	-	-	-	-
	1,500 "	53.2	10.8	1,299	14,521	11,178	463	356	14,984	11,535
	2,000 "	63.9	40.0	445	4,087	9,184	3,170	7,124	7,257	16,308
	2,500 "	45.0	8.5	6	85	14,196	8	1,356	93	15,552
	2,500万円超	-	-	-	-	-	-	-	-	-
計	46.6	12.2	236,224	584,697	2,475	144,625	612	729,321	3,087	
計	100万円以下	55.1	7.1	33,034	25,241	764	367	11	25,608	775
	200 "	52.3	8.7	83,244	118,748	1,427	5,576	67	124,324	1,493
	300 "	49.1	9.9	76,740	166,481	2,169	25,009	326	191,490	2,495
	400 "	38.7	8.6	94,389	262,260	2,778	66,789	708	329,049	3,486
	500 "	40.3	14.2	89,248	304,630	3,413	95,021	1,065	399,651	4,478
	600 "	45.6	20.4	72,621	305,814	4,211	91,165	1,255	396,979	5,466
	700 "	49.9	25.1	49,833	243,545	4,887	78,271	1,571	321,816	6,458
	800 "	50.9	27.4	23,184	127,194	5,486	44,017	1,899	171,210	7,385
	900 "	50.8	26.2	13,021	80,357	6,171	29,535	2,268	109,892	8,440
	1,000 "	52.7	28.1	5,793	39,900	6,888	14,922	2,576	54,822	9,463
	1,500 "	57.4	22.3	10,180	104,611	10,276	15,703	1,543	120,314	11,819
	2,000 "	59.7	29.7	930	11,695	12,575	4,039	4,343	15,734	16,919
	2,500 "	55.2	24.2	148	2,024	13,676	1,162	7,851	3,186	21,527
	2,500万円超	63.3	33.6	196	5,148	26,264	1,986	10,134	7,134	36,399
計	46.7	14.4	552,561	1,797,648	3,253	473,563	857	2,271,210	4,110	

その13 業 種 サービス業

(1年を通じて勤務した給与所得者)

区 分 性・給与階級	平均年齢	平均勤続 年 数	給与所得 者 数	給 料・手 当		賞 与		給 与		
				総 額	平 均	総 額	平 均	総 額	平 均	
	歳	年	人	百万円	千円	百万円	千円	百万円	千円	
男	100万円以下	54.3	6.5	282,740	207,946	735	3,205	11	211,151	747
	200 "	57.5	8.9	544,086	810,846	1,490	14,492	27	825,338	1,517
	300 "	50.1	8.5	771,580	1,871,171	2,425	82,696	107	1,953,867	2,532
	400 "	44.6	9.0	820,107	2,602,582	3,173	265,570	324	2,868,153	3,497
	500 "	44.0	11.0	717,234	2,785,129	3,883	426,007	594	3,211,136	4,477
	600 "	45.1	13.1	466,733	2,134,136	4,572	422,526	905	2,556,662	5,478
	700 "	46.4	15.3	294,692	1,558,037	5,287	344,772	1,170	1,902,809	6,457
	800 "	48.4	17.7	206,249	1,237,902	6,002	297,466	1,442	1,535,368	7,444
	900 "	49.1	17.6	127,593	868,119	6,804	207,292	1,625	1,075,412	8,428
	1,000 "	51.1	19.1	83,206	627,662	7,543	159,528	1,917	787,190	9,461
	1,500 "	51.6	18.9	117,346	1,131,535	9,643	259,689	2,213	1,391,224	11,856
	2,000 "	54.4	17.0	30,423	468,627	15,404	63,811	2,097	532,439	17,501
	2,500 "	54.1	17.6	11,414	221,796	19,432	31,705	2,778	253,501	22,210
	2,500万円超	52.5	18.7	13,009	505,224	38,837	115,002	8,840	620,226	47,677
計	48.5	11.1	4,486,412	17,030,712	3,796	2,693,762	600	19,724,475	4,396	
女	100万円以下	53.9	7.8	694,507	547,416	788	6,025	9	553,440	797
	200 "	50.3	8.3	893,429	1,253,124	1,403	28,644	32	1,281,768	1,435
	300 "	43.9	7.8	855,452	2,014,819	2,355	121,376	142	2,136,195	2,497
	400 "	41.6	7.8	537,831	1,633,074	3,036	227,919	424	1,860,994	3,460
	500 "	43.1	10.5	277,468	1,024,271	3,691	207,979	750	1,232,250	4,441
	600 "	46.1	13.8	129,144	573,959	4,444	130,089	1,007	704,048	5,452
	700 "	46.5	17.4	64,778	327,296	5,053	90,345	1,395	417,641	6,447
	800 "	47.0	16.6	31,240	188,642	6,038	43,396	1,389	232,037	7,428
	900 "	48.0	16.5	20,846	139,353	6,685	37,357	1,792	176,710	8,477
	1,000 "	45.0	13.2	9,904	78,878	7,964	14,915	1,506	93,793	9,470
	1,500 "	54.2	19.8	19,369	197,313	10,187	33,881	1,749	231,194	11,936
	2,000 "	55.2	20.8	5,792	92,447	15,961	5,294	914	97,740	16,875
	2,500 "	55.5	19.8	786	15,419	19,617	2,166	2,756	17,586	22,374
	2,500万円超	57.5	21.3	1,612	51,704	32,075	11,818	7,331	63,523	39,406
計	47.3	8.8	3,542,158	8,137,716	2,297	961,204	271	9,098,920	2,569	
計	100万円以下	54.0	7.4	977,247	755,362	773	9,230	9	764,592	782
	200 "	53.1	8.5	1,437,515	2,063,970	1,436	43,135	30	2,107,106	1,466
	300 "	46.9	8.1	1,627,032	3,885,990	2,388	204,072	125	4,090,062	2,514
	400 "	43.4	8.5	1,357,938	4,235,657	3,119	493,490	363	4,729,146	3,483
	500 "	43.8	10.8	994,702	3,809,400	3,830	633,986	637	4,443,386	4,467
	600 "	45.4	13.2	595,877	2,708,095	4,545	552,615	927	3,260,710	5,472
	700 "	46.4	15.7	359,470	1,885,333	5,245	435,117	1,210	2,320,450	6,455
	800 "	48.3	17.6	237,489	1,426,544	6,007	340,862	1,435	1,767,406	7,442
	900 "	49.0	17.4	148,439	1,007,472	6,787	244,649	1,648	1,252,121	8,435
	1,000 "	50.5	18.5	93,110	706,540	7,588	174,443	1,874	880,983	9,462
	1,500 "	51.9	19.0	136,715	1,328,848	9,720	293,570	2,147	1,622,418	11,867
	2,000 "	54.5	17.6	36,215	561,074	15,493	69,105	1,908	630,179	17,401
	2,500 "	54.2	17.7	12,200	237,215	19,444	33,871	2,776	271,086	22,220
	2,500万円超	53.0	19.0	14,621	556,929	38,091	126,820	8,674	683,749	46,765
計	48.0	10.1	8,028,570	25,168,428	3,135	3,654,967	455	28,823,395	3,590	

第9表 業種別及び給与階級別の給与所得者数・給与額(続)

その14 業 種 農林水産・鉱業

(1年を通じて勤務した給与所得者)

区分 性・給与階級	平均年齢	平均勤続 年 数	給与所得 者 数	給 料・手 当		賞 与		給 与		
				総 額	平 均	総 額	平 均	総 額	平 均	
	歳	年	人	百万円	千円	百万円	千円	百万円	千円	
男	100万円以下	57.0	20.0	19,054	16,885	886	37	2	16,921	888
	200 "	59.5	18.5	54,036	77,373	1,432	1,999	37	79,372	1,469
	300 "	50.4	10.9	61,791	146,962	2,378	10,041	162	157,003	2,541
	400 "	46.9	12.5	60,919	193,094	3,170	20,038	329	213,132	3,499
	500 "	46.3	13.7	41,030	166,560	4,059	19,142	467	185,702	4,526
	600 "	46.2	13.5	22,970	114,013	4,964	11,365	495	125,378	5,458
	700 "	43.8	16.5	6,822	34,754	5,094	9,849	1,444	44,603	6,538
	800 "	51.7	19.4	7,645	48,332	6,322	8,105	1,060	56,437	7,382
	900 "	51.7	20.9	7,691	58,677	7,629	6,558	853	65,236	8,482
	1,000 "	44.6	14.4	2,972	22,167	7,459	6,542	2,201	28,709	9,660
	1,500 "	47.1	19.9	5,656	44,696	7,902	21,672	3,832	66,368	11,734
	2,000 "	48.9	15.6	868	7,729	8,905	6,433	7,411	14,162	16,316
	2,500 "	68.6	35.9	298	5,649	18,957	1,003	3,364	6,652	22,321
	2,500万円超	53.7	21.3	747	24,993	33,458	2,150	2,878	27,143	36,336
計	50.7	14.7	292,499	961,884	3,289	124,933	427	1,086,817	3,716	
女	100万円以下	58.8	18.6	51,859	45,903	885	278	5	46,181	891
	200 "	56.9	18.9	124,601	171,465	1,376	8,476	68	179,941	1,444
	300 "	49.8	17.2	62,567	142,432	2,276	14,751	236	157,184	2,512
	400 "	49.5	19.8	24,130	73,225	3,035	12,210	506	85,435	3,541
	500 "	51.1	15.8	14,532	54,402	3,744	11,086	763	65,488	4,506
	600 "	51.7	19.1	6,546	31,172	4,762	3,917	598	35,089	5,360
	700 "	48.5	23.7	3,228	13,006	4,029	7,343	2,275	20,349	6,304
	800 "	54.9	25.5	3,464	16,051	4,634	10,671	3,081	26,722	7,714
	900 "	58.0	5.5	690	5,765	8,355	43	62	5,807	8,416
	1,000 "	37.5	11.6	307	2,051	6,681	729	2,375	2,780	9,057
	1,500 "	57.9	30.5	1,596	17,946	11,244	3,841	2,406	21,786	13,650
	2,000 "	-	-	-	-	-	-	-	-	-
	2,500 "	34.9	5.0	333	7,174	21,543	-	-	7,174	21,543
	2,500万円超	-	-	-	-	-	-	-	-	-
計	54.6	18.5	293,853	580,593	1,976	73,344	250	653,937	2,225	
計	100万円以下	58.3	19.0	70,913	62,788	885	315	4	63,103	890
	200 "	57.7	18.8	178,637	248,838	1,393	10,475	59	259,313	1,452
	300 "	50.1	14.1	124,358	289,394	2,327	24,792	199	314,186	2,526
	400 "	47.6	14.6	85,049	266,319	3,131	32,248	379	298,567	3,511
	500 "	47.6	14.3	55,562	220,963	3,977	30,227	544	251,190	4,521
	600 "	47.4	14.8	29,516	145,185	4,919	15,283	518	160,467	5,437
	700 "	45.3	18.8	10,050	47,760	4,752	17,192	1,711	64,952	6,463
	800 "	52.7	21.3	11,109	64,383	5,796	18,776	1,690	83,159	7,486
	900 "	52.2	19.6	8,381	64,442	7,689	6,601	788	71,043	8,477
	1,000 "	44.0	14.1	3,279	24,218	7,386	7,271	2,217	31,489	9,603
	1,500 "	49.5	22.2	7,252	62,641	8,638	25,513	3,518	88,154	12,156
	2,000 "	48.9	15.6	868	7,729	8,905	6,433	7,411	14,162	16,316
	2,500 "	50.9	19.6	631	12,823	20,322	1,003	1,589	13,826	21,911
	2,500万円超	53.7	21.3	747	24,993	33,458	2,150	2,878	27,143	36,336
計	52.6	16.6	586,352	1,542,476	2,631	198,277	338	1,740,754	2,969	

その15 業 種 合 計

(1年を通じて勤務した給与所得者)

区 分 性・給与階級	平均年齢	平均勤続 年 数	給与所得 者 数	給 料・手 当		賞 与		給 与		
				総 額	平 均	総 額	平 均	総 額	平 均	
	歳	年	人	百万円	千円	百万円	千円	百万円	千円	
男	100万円以下	48.3	7.8	1,152,014	868,877	754	19,034	17	887,911	771
	200 "	55.3	10.9	2,173,859	3,169,373	1,458	72,646	33	3,242,019	1,491
	300 "	49.5	11.0	3,314,288	7,987,108	2,410	451,808	136	8,438,917	2,546
	400 "	43.7	9.9	5,016,891	15,751,000	3,140	1,958,370	390	17,709,370	3,530
	500 "	42.8	11.6	5,318,662	20,336,584	3,824	3,524,974	663	23,861,557	4,486
	600 "	44.2	14.4	4,096,177	18,622,136	4,546	3,840,690	938	22,462,825	5,484
	700 "	45.6	16.9	2,736,332	14,250,826	5,208	3,474,776	1,270	17,725,602	6,478
	800 "	47.9	19.4	1,949,006	11,566,337	5,934	2,994,961	1,537	14,561,299	7,471
	900 "	48.9	20.8	1,364,911	9,093,447	6,662	2,461,521	1,803	11,554,969	8,466
	1,000 "	49.6	21.7	908,353	6,699,076	7,375	1,903,949	2,096	8,603,024	9,471
	1,500 "	51.3	22.1	1,661,419	15,171,272	9,132	4,444,322	2,675	19,615,595	11,807
	2,000 "	54.3	20.3	382,520	5,460,195	14,274	1,183,053	3,093	6,643,248	17,367
	2,500 "	55.0	19.5	112,026	2,159,845	19,280	333,131	2,974	2,492,976	22,254
	2,500万円超	57.1	21.8	136,397	5,044,725	36,986	794,172	5,823	5,838,898	42,808
計	46.7	13.9	30,322,855	136,180,802	4,491	27,457,407	906	163,638,209	5,397	
女	100万円以下	50.7	8.1	3,415,618	2,755,733	807	38,687	11	2,794,421	818
	200 "	51.2	9.9	5,258,256	7,261,291	1,381	231,699	44	7,492,990	1,425
	300 "	45.3	9.1	4,523,431	10,318,627	2,281	1,011,032	224	11,329,659	2,505
	400 "	41.5	9.0	3,890,322	11,363,442	2,921	2,168,156	557	13,531,598	3,478
	500 "	42.2	11.2	2,333,300	8,377,957	3,591	2,005,247	859	10,383,204	4,450
	600 "	44.8	14.3	1,231,862	5,384,754	4,371	1,332,829	1,082	6,717,583	5,453
	700 "	46.6	17.3	660,281	3,328,330	5,041	929,465	1,408	4,257,795	6,448
	800 "	48.9	18.7	365,619	2,172,080	5,941	553,512	1,514	2,725,592	7,455
	900 "	49.6	19.5	177,156	1,181,794	6,671	320,691	1,810	1,502,485	8,481
	1,000 "	49.0	18.6	103,295	782,965	7,580	195,036	1,888	978,001	9,468
	1,500 "	51.5	18.5	188,946	1,839,263	9,734	394,963	2,090	2,234,226	11,825
	2,000 "	55.9	21.2	53,583	713,737	13,320	190,509	3,555	904,247	16,876
	2,500 "	55.3	16.9	11,933	242,637	20,333	21,866	1,832	264,503	22,166
	2,500万円超	59.0	21.6	14,500	499,733	34,464	71,681	4,944	571,414	39,408
計	46.7	10.3	22,228,102	56,222,343	2,529	9,465,374	426	65,687,717	2,955	
計	100万円以下	50.1	8.0	4,567,632	3,624,611	794	57,721	13	3,682,332	806
	200 "	52.4	10.2	7,432,115	10,430,664	1,403	304,345	41	10,735,009	1,444
	300 "	47.1	9.9	7,837,719	18,305,736	2,336	1,462,840	187	19,768,576	2,522
	400 "	42.7	9.5	8,907,213	27,114,441	3,044	4,126,526	463	31,240,968	3,507
	500 "	42.6	11.5	7,651,962	28,714,541	3,753	5,530,221	723	34,244,762	4,475
	600 "	44.3	14.4	5,328,039	24,006,890	4,506	5,173,519	971	29,180,409	5,477
	700 "	45.8	16.9	3,396,613	17,579,156	5,175	4,404,241	1,297	21,983,397	6,472
	800 "	48.0	19.3	2,314,625	13,738,417	5,935	3,548,473	1,533	17,286,890	7,469
	900 "	49.0	20.7	1,542,067	10,275,242	6,663	2,782,212	1,804	13,057,454	8,468
	1,000 "	49.6	21.4	1,011,648	7,482,040	7,396	2,098,985	2,075	9,581,025	9,471
	1,500 "	51.3	21.8	1,850,365	17,010,536	9,193	4,839,285	2,615	21,849,821	11,808
	2,000 "	54.5	20.4	436,103	6,173,932	14,157	1,373,562	3,150	7,547,494	17,307
	2,500 "	55.1	19.2	123,959	2,402,482	19,381	354,997	2,864	2,757,479	22,245
	2,500万円超	57.3	21.8	150,897	5,544,458	36,743	865,853	5,738	6,410,311	42,481
計	46.7	12.4	52,550,957	192,403,145	3,661	36,922,781	703	229,325,926	4,364	

第10表 事業所規模別及び年齢階層別の給与所得者数・給与額

その1 給与所得者数

(1年を通じて勤務した給与所得者)

事業所規模・性		年 齢													合 計
		19歳以下	20～24	25～29	30～34	35～39	40～44	45～49	50～54	55～59	60～64	65～69	70歳以上	合 計	
		人	人	人	人	人	人	人	人	人	人	人	人	人	
10 人 未 満	1～4人	男	648	20,861	54,066	101,781	162,059	197,665	224,702	203,687	185,671	197,367	215,579	344,530	1,908,616
		女	2,021	22,339	34,422	76,035	109,605	161,424	222,924	201,754	230,840	204,854	222,675	365,404	1,854,297
		計	2,669	43,200	88,488	177,816	271,664	359,089	447,626	405,441	416,511	402,221	438,254	709,934	3,762,913
	5～9人	男	4,310	62,154	119,364	164,655	221,600	275,827	306,939	229,344	211,591	224,209	235,566	310,012	2,365,571
		女	5,690	45,240	80,109	108,686	157,718	221,489	277,554	252,113	238,626	194,493	161,403	233,058	1,976,179
		計	10,000	107,394	199,473	273,341	379,318	497,316	584,493	481,457	450,217	418,702	396,969	543,070	4,341,750
	計	男	4,958	83,015	173,430	266,436	383,659	473,492	531,641	433,031	397,262	421,576	451,145	654,542	4,274,187
		女	7,711	67,579	114,531	184,721	267,323	382,913	500,478	453,867	469,466	399,347	384,078	598,462	3,830,476
		計	12,669	150,594	287,961	451,157	650,982	856,405	1,032,119	886,898	866,728	820,923	835,223	1,253,004	8,104,663
	10人以上	男	14,460	125,281	213,688	280,638	377,184	518,843	567,691	459,625	407,632	379,054	288,977	315,467	3,948,540
		女	7,147	131,872	193,275	222,459	268,147	344,482	433,070	377,214	326,739	241,222	186,984	221,363	2,953,974
		計	21,607	257,153	406,963	503,097	645,331	863,325	1,000,761	836,839	734,371	620,276	475,961	536,830	6,902,514
30 人 以 上	30人以上	男	11,865	172,065	330,355	408,908	555,762	640,190	730,941	604,718	523,514	455,878	320,996	232,927	4,988,119
		女	15,616	183,845	292,304	319,171	336,996	409,746	522,928	415,466	380,202	276,866	191,527	163,228	3,507,895
		計	27,481	355,910	622,659	728,079	892,758	1,049,936	1,253,869	1,020,184	903,716	732,744	512,523	396,155	8,496,014
	100人以上	男	20,804	307,944	549,997	673,394	785,597	885,410	908,539	771,412	691,233	516,882	360,824	243,710	6,715,746
		女	20,766	270,735	437,529	432,301	463,831	566,146	629,299	571,383	489,569	336,916	219,985	141,843	4,580,303
		計	41,570	578,679	987,526	1,105,695	1,249,428	1,451,556	1,537,838	1,342,795	1,180,802	853,798	580,809	385,553	11,296,049
	500人以上	男	7,810	118,141	242,099	271,786	293,150	326,744	380,787	320,596	274,687	196,300	116,875	63,852	2,612,827
		女	6,344	103,744	211,646	177,255	190,018	237,413	267,994	210,107	194,407	137,621	70,944	45,195	1,852,688
		計	14,154	221,885	453,745	449,041	483,168	564,157	648,781	530,703	469,094	333,921	187,819	109,047	4,465,515
	1,000人以上	男	19,457	233,805	426,125	470,464	490,432	568,117	630,582	582,453	473,780	314,418	141,058	72,890	4,423,581
		女	21,732	215,714	328,568	303,477	296,479	352,346	393,417	366,622	293,777	199,714	117,183	70,202	2,959,231
		計	41,189	449,519	754,693	773,941	786,911	920,463	1,023,999	949,075	767,557	514,132	258,241	143,092	7,382,812
	5,000人以上	男	32,342	233,706	327,311	385,932	388,662	422,722	476,581	440,960	369,368	189,695	64,915	27,661	3,359,855
		女	34,925	193,653	256,818	231,789	259,419	277,158	376,168	339,409	275,620	173,673	94,171	30,732	2,543,535
		計	67,267	427,359	584,129	617,721	648,081	699,880	852,749	780,369	644,988	363,368	159,086	58,393	5,903,390
	計	男	92,278	1,065,661	1,875,887	2,210,484	2,513,603	2,843,183	3,127,430	2,720,139	2,332,582	1,673,173	1,004,668	641,040	22,100,128
		女	99,383	967,691	1,526,865	1,463,993	1,546,743	1,842,809	2,189,806	1,902,987	1,633,575	1,124,790	693,810	451,200	15,443,652
		計	191,661	2,033,352	3,402,752	3,674,477	4,060,346	4,685,992	5,317,236	4,623,126	3,966,157	2,797,963	1,698,478	1,092,240	37,543,780
合 計	男	111,696	1,273,957	2,263,005	2,757,558	3,274,446	3,835,518	4,226,762	3,612,795	3,137,476	2,473,803	1,744,790	1,611,049	30,322,855	
	女	114,241	1,167,142	1,834,671	1,871,173	2,082,213	2,570,204	3,123,354	2,734,068	2,429,780	1,765,359	1,264,872	1,271,025	22,228,102	
	計	225,937	2,441,099	4,097,676	4,628,731	5,356,659	6,405,722	7,350,116	6,346,863	5,567,256	4,239,162	3,009,662	2,882,074	52,550,957	

その2 給与総額

(1年を通じて勤務した給与所得者)

事業所規模・性		年 齢													合 計
		19歳以下	20～24	25～29	30～34	35～39	40～44	45～49	50～54	55～59	60～64	65～69	70歳以上		
10 人 未 満	1～4人	男	百万円 1,277	百万円 43,895	百万円 173,956	百万円 338,401	百万円 632,343	百万円 809,593	百万円 1,010,232	百万円 979,202	百万円 858,220	百万円 830,348	百万円 742,790	百万円 907,776	百万円 7,328,033
		女	3,045	42,569	79,643	182,129	234,028	345,020	512,482	529,020	627,583	543,736	444,497	743,456	4,287,208
		計	4,322	86,464	253,599	520,529	866,371	1,154,613	1,522,714	1,508,222	1,485,803	1,374,084	1,187,287	1,651,233	11,615,241
	5～9人	男	7,335	149,507	391,175	670,717	1,027,502	1,361,727	1,599,608	1,295,756	1,188,714	1,138,979	951,165	1,008,167	10,790,351
		女	6,477	101,918	194,987	267,240	405,479	563,040	771,238	737,886	669,292	581,045	390,348	489,129	5,178,079
		計	13,812	251,425	586,162	937,957	1,432,981	1,924,767	2,370,846	2,033,642	1,858,005	1,720,024	1,341,513	1,497,296	15,968,430
	計	男	8,612	193,402	565,131	1,009,118	1,659,844	2,171,320	2,609,840	2,274,958	2,046,934	1,969,327	1,693,955	1,915,944	18,118,384
		女	9,522	144,487	274,630	449,369	639,507	908,060	1,283,720	1,266,906	1,296,875	1,124,781	834,845	1,232,585	9,465,286
		計	18,134	337,889	839,761	1,458,486	2,299,352	3,079,380	3,893,560	3,541,864	3,343,808	3,094,108	2,528,800	3,148,528	27,583,670
	10人以上	男	19,234	308,242	764,197	1,156,829	1,778,028	2,795,478	3,218,397	2,696,830	2,329,948	1,942,707	1,416,956	1,191,463	19,618,309
		女	7,947	312,897	557,848	620,718	708,583	962,141	1,286,602	1,183,214	957,480	642,317	492,308	542,077	8,274,133
		計	27,182	621,140	1,322,044	1,777,546	2,486,612	3,757,619	4,504,999	3,880,044	3,287,427	2,585,024	1,909,264	1,733,540	27,892,442
30 人 以 上	30人以上	男	20,369	471,941	1,179,752	1,793,748	2,654,092	3,374,473	4,108,053	3,516,437	3,139,319	2,253,887	1,270,742	891,904	24,674,717
		女	20,005	471,024	908,005	983,312	1,023,852	1,257,065	1,653,465	1,325,231	1,135,827	749,021	525,797	342,821	10,395,424
		計	40,375	942,965	2,087,757	2,777,061	3,677,944	4,631,538	5,761,518	4,841,667	4,275,146	3,002,908	1,796,539	1,234,725	35,070,141
	100人以上	男	47,034	942,844	2,159,835	2,979,400	3,922,868	4,944,208	5,482,969	4,858,554	4,643,270	2,722,341	1,383,506	946,302	35,033,133
		女	27,474	728,253	1,442,645	1,412,277	1,484,089	1,929,716	2,223,242	1,903,739	1,632,908	881,929	393,632	292,533	14,352,437
		計	74,508	1,671,097	3,602,481	4,391,677	5,406,957	6,873,924	7,706,211	6,762,293	6,276,178	3,604,270	1,777,139	1,238,835	49,385,570
	500人以上	男	12,886	348,713	1,007,856	1,292,758	1,639,710	2,026,470	2,528,489	2,356,293	2,061,579	1,088,042	526,102	258,498	15,147,396
		女	8,143	299,168	732,483	644,939	684,816	899,657	1,051,749	738,493	658,328	334,079	123,025	62,060	6,236,940
		計	21,029	647,881	1,740,339	1,937,697	2,324,526	2,926,127	3,580,238	3,094,786	2,719,907	1,422,121	649,127	320,558	21,384,336
	1,000人以上	男	30,992	673,224	1,920,430	2,517,371	3,032,706	3,862,142	4,677,070	4,765,016	3,929,422	1,784,638	548,795	235,752	27,977,559
		女	24,839	553,333	1,185,930	1,082,345	1,099,304	1,290,211	1,422,812	1,297,802	891,612	445,977	179,116	97,228	9,570,509
		計	55,832	1,226,557	3,106,360	3,599,716	4,132,011	5,152,352	6,099,881	6,062,818	4,821,034	2,230,616	727,911	332,981	37,548,069
5,000人以上	男	39,471	604,134	1,516,976	2,210,970	2,627,196	3,150,912	3,968,885	4,072,809	3,385,660	1,160,956	239,093	91,648	23,068,710	
	女	28,337	390,352	921,992	819,890	871,270	925,112	1,187,286	1,034,752	749,613	312,158	116,919	35,306	7,392,988	
	計	67,808	994,486	2,438,968	3,030,861	3,498,466	4,076,024	5,156,172	5,107,561	4,135,273	1,473,114	356,011	126,954	30,461,698	
計	男	150,753	3,040,856	7,784,849	10,794,248	13,876,574	17,358,205	20,765,467	19,569,110	17,159,249	9,009,864	3,968,238	2,424,103	125,901,516	
	女	108,798	2,442,130	5,191,055	4,942,763	5,163,331	6,301,760	7,538,553	6,300,017	5,068,288	2,723,164	1,338,490	829,948	47,948,298	
	計	259,552	5,482,986	12,975,904	15,737,011	19,039,905	23,659,965	28,304,020	25,869,127	22,227,537	11,733,028	5,306,728	3,254,051	173,849,814	
合 計	男	178,599	3,542,501	9,114,177	12,960,194	17,314,446	22,325,003	26,593,704	24,540,898	21,536,130	12,921,898	7,079,150	5,531,510	163,638,209	
	女	126,268	2,899,514	6,023,532	6,012,849	6,511,422	8,171,961	10,108,875	8,750,138	7,322,643	4,490,262	2,665,642	2,604,610	65,687,717	
	計	304,867	6,442,015	15,137,709	18,973,043	23,825,868	30,496,964	36,702,579	33,291,035	28,858,772	17,412,161	9,744,792	8,136,120	229,325,926	

第10表 事業所規模別及び年齢階層別の給与所得者数・給与額(続)

その3 平均給与

(1年を通じて勤務した給与所得者)

年 齢		19歳以下	20～24	25～29	30～34	35～39	40～44	45～49	50～54	55～59	60～64	65～69	70歳以上	合 計	
事業所規模・性		千円	千円	千円	千円	千円	千円	千円	千円	千円	千円	千円	千円	千円	
人 未 満	1～4人	男	1,971	2,104	3,217	3,325	3,902	4,096	4,496	4,807	4,622	4,207	3,446	2,635	3,839
		女	1,507	1,906	2,314	2,395	2,135	2,137	2,299	2,622	2,719	2,654	1,996	2,035	2,312
		計	1,619	2,001	2,866	2,927	3,189	3,215	3,402	3,720	3,567	3,416	2,709	2,326	3,087
	5～9人	男	1,702	2,405	3,277	4,073	4,637	4,937	5,211	5,650	5,618	5,080	4,038	3,252	4,561
		女	1,138	2,253	2,434	2,459	2,571	2,542	2,779	2,927	2,805	2,987	2,418	2,099	2,620
		計	1,381	2,341	2,939	3,431	3,778	3,870	4,056	4,224	4,127	4,108	3,379	2,757	3,678
	計	男	1,737	2,330	3,259	3,787	4,326	4,586	4,909	5,254	5,153	4,671	3,755	2,927	4,239
		女	1,235	2,138	2,398	2,433	2,392	2,371	2,565	2,791	2,762	2,817	2,174	2,060	2,471
		計	1,431	2,244	2,916	3,233	3,532	3,596	3,772	3,994	3,858	3,769	3,028	2,513	3,403
	10人以上	男	1,330	2,460	3,576	4,122	4,714	5,388	5,669	5,867	5,716	5,125	4,903	3,777	4,968
		女	1,112	2,373	2,886	2,790	2,643	2,793	2,971	3,137	2,930	2,663	2,633	2,449	2,801
		計	1,258	2,415	3,249	3,533	3,853	4,352	4,502	4,637	4,477	4,168	4,011	3,229	4,041
人 以 上	30人以上	男	1,717	2,743	3,571	4,387	4,776	5,271	5,620	5,815	5,997	4,944	3,959	3,829	4,947
		女	1,281	2,562	3,106	3,081	3,038	3,068	3,162	3,190	2,987	2,705	2,745	2,100	2,963
		計	1,469	2,649	3,353	3,814	4,120	4,411	4,595	4,746	4,731	4,098	3,505	3,117	4,128
	100人以上	男	2,261	3,062	3,927	4,424	4,993	5,584	6,035	6,298	6,717	5,267	3,834	3,883	5,217
		女	1,323	2,690	3,297	3,267	3,200	3,409	3,533	3,332	3,335	2,618	1,789	2,062	3,134
		計	1,792	2,888	3,648	3,972	4,328	4,736	5,011	5,036	5,315	4,221	3,060	3,213	4,372
	500人以上	男	1,650	2,952	4,163	4,757	5,593	6,202	6,640	7,350	7,505	5,543	4,501	4,048	5,797
		女	1,284	2,884	3,461	3,638	3,604	3,789	3,925	3,515	3,386	2,428	1,734	1,373	3,366
		計	1,486	2,920	3,835	4,315	4,811	5,187	5,518	5,831	5,798	4,259	3,456	2,940	4,789
	1,000人以上	男	1,593	2,879	4,507	5,351	6,184	6,798	7,417	8,181	8,294	5,676	3,891	3,234	6,325
		女	1,143	2,565	3,609	3,566	3,708	3,662	3,617	3,540	3,035	2,233	1,529	1,385	3,234
		計	1,356	2,729	4,116	4,651	5,251	5,598	5,957	6,388	6,281	4,339	2,819	2,327	5,086
	5,000人以上	男	1,220	2,585	4,635	5,729	6,760	7,454	8,328	9,236	9,166	6,120	3,683	3,313	6,866
		女	811	2,016	3,590	3,537	3,359	3,338	3,156	3,049	2,720	1,797	1,242	1,149	2,907
		計	1,008	2,327	4,175	4,907	5,398	5,824	6,047	6,545	6,411	4,054	2,238	2,174	5,160
	計	男	1,634	2,853	4,150	4,883	5,521	6,105	6,640	7,194	7,356	5,385	3,950	3,782	5,697
		女	1,095	2,524	3,400	3,376	3,338	3,420	3,443	3,311	3,103	2,421	1,929	1,839	3,105
		計	1,354	2,697	3,813	4,283	4,689	5,049	5,323	5,596	5,604	4,193	3,124	2,979	4,631
合 計	男	1,599	2,781	4,027	4,700	5,288	5,821	6,292	6,793	6,864	5,223	4,057	3,433	5,397	
	女	1,105	2,484	3,283	3,213	3,127	3,179	3,237	3,200	3,014	2,544	2,107	2,049	2,955	
	計	1,349	2,639	3,694	4,099	4,448	4,761	4,993	5,245	5,184	4,107	3,238	2,823	4,364	

第11表 企業規模別及び年齢階層別の給与所得者数・給与額

その1 給与所得者数

(1年を通じて勤務した給与所得者)

企業規模・性		年 齢												合 計	
		19歳以下	20～24	25～29	30～34	35～39	40～44	45～49	50～54	55～59	60～64	65～69	70歳以上		
個 人	男	5,106	47,387	66,797	85,008	94,407	92,043	98,631	74,373	43,175	46,446	62,058	123,784	839,215	
	女	7,913	54,659	79,612	94,418	127,365	180,641	220,106	204,783	208,137	160,412	168,491	239,560	1,746,097	
	計	13,019	102,046	146,409	179,426	221,772	272,684	318,737	279,156	251,312	206,858	230,549	363,344	2,585,312	
株 式 会 社 (資 本 金 階 級 別)	2,000万円未 満	男	19,470	230,612	352,979	477,921	655,558	814,115	847,613	712,392	635,421	546,545	477,788	537,889	6,308,303
		女	29,511	199,548	258,292	317,043	359,643	434,362	562,403	455,091	427,675	318,829	293,513	339,871	3,995,781
		計	48,981	430,160	611,271	794,964	1,015,201	1,248,477	1,410,016	1,167,483	1,063,096	865,374	771,301	877,760	10,304,084
	2,000万円以 上	男	8,842	168,981	267,229	311,221	381,294	528,886	538,782	473,909	416,894	354,390	261,081	196,140	3,907,649
		女	11,331	126,625	163,054	168,490	170,565	232,995	264,598	233,919	212,677	155,764	127,386	105,089	1,972,493
		計	20,173	295,606	430,283	479,711	551,859	761,881	803,380	707,828	629,571	510,154	388,467	301,229	5,880,142
	5,000万円以 上	男	16,800	168,147	277,092	309,273	384,183	419,524	482,504	368,382	315,108	258,885	160,539	98,875	3,259,312
		女	12,871	101,505	183,462	179,698	184,006	210,248	249,728	222,469	172,224	124,746	79,818	53,244	1,774,019
		計	29,671	269,652	460,554	488,971	568,189	629,772	732,232	590,851	487,332	383,631	240,357	152,119	5,033,331
	1億円以上	男	21,100	211,012	348,579	405,149	451,086	545,630	584,391	458,699	400,950	280,142	126,903	78,608	3,912,249
		女	12,005	152,546	237,646	224,765	231,955	284,748	338,762	286,578	216,601	163,200	106,531	45,171	2,300,508
		計	33,105	363,558	586,225	629,914	683,041	830,378	923,153	745,277	617,551	443,342	233,434	123,779	6,212,757
10億円以上	男	27,574	282,421	562,599	629,879	657,325	729,326	881,554	852,623	685,739	347,009	94,885	28,371	5,779,305	
	女	23,905	195,752	312,474	282,284	293,508	321,343	414,985	359,816	279,348	146,642	54,141	15,859	2,700,057	
	計	51,479	478,173	875,073	912,163	950,833	1,050,669	1,296,539	1,212,439	965,087	493,651	149,026	44,230	8,479,362	
計	男	93,786	1,061,173	1,808,478	2,133,443	2,529,446	3,037,481	3,334,844	2,866,005	2,454,112	1,786,971	1,121,196	939,883	23,166,818	
	女	89,623	775,976	1,154,928	1,172,280	1,239,677	1,483,696	1,830,476	1,557,873	1,308,525	909,181	661,389	559,234	12,742,858	
	計	183,409	1,837,149	2,963,406	3,305,723	3,769,123	4,521,177	5,165,320	4,423,878	3,762,637	2,696,152	1,782,585	1,499,117	35,909,676	
その他の法人	男	12,804	165,397	387,730	539,107	650,593	705,994	793,287	672,417	640,189	640,386	561,536	547,382	6,316,822	
	女	16,705	336,507	600,131	604,475	715,171	905,867	1,072,772	971,412	913,118	695,766	434,992	472,231	7,739,147	
	計	29,509	501,904	987,861	1,143,582	1,365,764	1,611,861	1,866,059	1,643,829	1,553,307	1,336,152	996,528	1,019,613	14,055,969	
合 計	男	111,696	1,273,957	2,263,005	2,757,558	3,274,446	3,835,518	4,226,762	3,612,795	3,137,476	2,473,803	1,744,790	1,611,049	30,322,855	
	女	114,241	1,167,142	1,834,671	1,871,173	2,082,213	2,570,204	3,123,354	2,734,068	2,429,780	1,765,359	1,264,872	1,271,025	22,228,102	
	計	225,937	2,441,099	4,097,676	4,628,731	5,356,659	6,405,722	7,350,116	6,346,863	5,567,256	4,239,162	3,009,662	2,882,074	52,550,957	

第11表 企業規模別及び年齢階層別の給与所得者数・給与額(続)

その2 給与総額		(1年を通じて勤務した給与所得者)													
年 齢		19歳以下	20～24	25～29	30～34	35～39	40～44	45～49	50～54	55～59	60～64	65～69	70歳以上	合 計	
企業規模・性		百万円	百万円	百万円	百万円	百万円	百万円	百万円	百万円	百万円	百万円	百万円	百万円	百万円	
個 人	男	4,889	90,187	186,087	277,090	328,290	303,948	385,693	287,475	151,704	180,525	160,163	278,364	2,634,416	
	女	7,136	112,170	191,470	233,037	305,679	397,346	525,178	521,459	522,878	420,613	311,390	458,200	4,006,557	
	計	12,025	202,357	377,557	510,127	633,969	701,295	910,871	808,935	674,582	601,138	471,554	736,565	6,640,974	
株 式 会 社 (資 本 金 階 級 別)	2,000万円未 満	男	25,727	547,531	1,224,531	1,940,100	3,030,841	4,110,947	4,469,005	3,889,775	3,323,475	2,444,872	1,751,150	1,799,751	28,557,705
		女	30,428	411,655	711,961	814,780	934,416	1,102,874	1,543,510	1,265,827	1,090,668	756,670	593,265	733,859	9,989,912
		計	56,155	959,186	1,936,492	2,754,879	3,965,256	5,213,821	6,012,515	5,155,603	4,414,144	3,201,541	2,344,415	2,533,609	38,547,617
	2,000万円以 上	男	15,649	471,286	970,080	1,288,335	1,765,908	2,694,463	2,981,208	2,653,147	2,406,745	1,663,174	1,021,744	732,734	18,664,474
		女	15,542	282,281	480,427	482,417	464,723	636,708	746,007	642,071	555,088	368,648	361,304	218,736	5,253,951
		計	31,191	753,567	1,450,507	1,770,752	2,230,631	3,331,170	3,727,215	3,295,218	2,961,833	2,031,822	1,383,048	951,470	23,918,425
	5,000万円以 上	男	29,068	460,654	1,055,857	1,353,147	1,914,303	2,249,758	2,756,439	2,221,183	1,924,498	1,307,795	632,641	382,613	16,287,956
		女	16,206	243,594	555,196	545,523	522,095	587,612	678,599	602,136	405,325	275,610	131,388	95,670	4,658,954
		計	45,275	704,248	1,611,053	1,898,670	2,436,397	2,837,370	3,435,038	2,823,318	2,329,823	1,583,405	764,029	478,283	20,946,910
	1億円以上	男	37,069	586,361	1,437,260	1,939,015	2,521,172	3,368,573	3,919,275	3,271,296	2,975,993	1,484,947	431,807	300,081	22,272,850
		女	12,432	352,829	785,284	757,425	768,824	977,199	1,148,365	907,820	606,027	305,586	161,275	60,304	6,843,371
		計	49,502	939,190	2,222,545	2,696,441	3,289,996	4,345,772	5,067,640	4,179,116	3,582,020	1,790,532	593,082	360,386	29,116,221
	10億円以上	男	47,243	950,903	2,770,945	3,768,500	4,597,057	5,620,528	7,420,972	7,933,700	6,507,201	2,339,503	553,503	187,560	42,697,615
		女	22,552	467,322	1,226,326	1,125,182	1,191,749	1,283,056	1,669,384	1,409,368	925,474	290,249	74,174	21,607	9,706,443
		計	69,795	1,418,225	3,997,271	4,893,682	5,788,806	6,903,584	9,090,356	9,343,069	7,432,675	2,629,751	627,677	209,166	52,404,057
	計	男	154,756	3,016,736	7,458,674	10,289,098	13,829,280	18,044,269	21,546,899	19,969,101	17,137,912	9,240,291	4,390,845	3,402,739	128,480,600
		女	97,161	1,757,681	3,759,193	3,725,326	3,881,807	4,587,448	5,785,865	4,827,223	3,582,583	1,996,762	1,321,406	1,130,176	36,452,631
		計	251,918	4,774,417	11,217,867	14,014,424	17,711,087	22,631,717	27,332,764	24,796,324	20,720,495	11,237,053	5,712,251	4,532,915	164,933,230
その他の法人	男	18,954	435,578	1,469,417	2,394,006	3,156,877	3,976,785	4,661,111	4,284,321	4,246,513	3,501,083	2,528,141	1,850,407	32,523,193	
	女	21,971	1,029,663	2,072,869	2,054,485	2,323,935	3,187,167	3,797,833	3,401,455	3,217,182	2,072,887	1,032,846	1,016,234	25,228,529	
	計	40,925	1,465,241	3,542,285	4,448,492	5,480,812	7,163,952	8,458,944	7,685,777	7,463,695	5,573,970	3,560,988	2,866,641	57,751,722	
合 計	男	178,599	3,542,501	9,114,177	12,960,194	17,314,446	22,325,003	26,593,704	24,540,898	21,536,130	12,921,898	7,079,150	5,531,510	163,638,209	
	女	126,268	2,899,514	6,023,532	6,012,849	6,511,422	8,171,961	10,108,875	8,750,138	7,322,643	4,490,262	2,665,642	2,604,610	65,687,717	
	計	304,867	6,442,015	15,137,709	18,973,043	23,825,868	30,496,964	36,702,579	33,291,035	28,858,772	17,412,161	9,744,792	8,136,120	229,325,926	

その3 平均給与

(1年を通じて勤務した給与所得者)

年 齢 企業規模・性		19歳以下	20～24	25～29	30～34	35～39	40～44	45～49	50～54	55～59	60～64	65～69	70歳以上	合 計	
		千円	千円	千円	千円	千円	千円	千円	千円	千円	千円	千円	千円	千円	千円
個 人	男	958	1,903	2,786	3,260	3,477	3,302	3,910	3,865	3,514	3,887	2,581	2,249	3,139	
	女	902	2,052	2,405	2,468	2,400	2,200	2,386	2,546	2,512	2,622	1,848	1,913	2,295	
	計	924	1,983	2,579	2,843	2,859	2,572	2,858	2,898	2,684	2,906	2,045	2,027	2,569	
株 式 会 社 (資 本 金 階 級 別)	2,000万円 未 満	男	1,321	2,374	3,469	4,059	4,623	5,050	5,272	5,460	5,230	4,473	3,665	3,346	4,527
		女	1,031	2,063	2,756	2,570	2,598	2,539	2,744	2,781	2,550	2,373	2,021	2,159	2,500
		計	1,146	2,230	3,168	3,465	3,906	4,176	4,264	4,416	4,152	3,700	3,040	2,886	3,741
	2,000万円 以 上	男	1,770	2,789	3,630	4,140	4,631	5,095	5,533	5,598	5,773	4,693	3,914	3,736	4,776
		女	1,372	2,229	2,946	2,863	2,725	2,733	2,819	2,745	2,610	2,367	2,836	2,081	2,664
		計	1,546	2,549	3,371	3,691	4,042	4,372	4,639	4,655	4,705	3,983	3,560	3,159	4,068
	5,000万円 以 上	男	1,730	2,740	3,810	4,375	4,983	5,363	5,713	6,030	6,107	5,052	3,941	3,870	4,997
		女	1,259	2,400	3,026	3,036	2,837	2,795	2,717	2,707	2,353	2,209	1,646	1,797	2,626
		計	1,526	2,612	3,498	3,883	4,288	4,505	4,691	4,778	4,781	4,127	3,179	3,144	4,162
	1億円以上	男	1,757	2,779	4,123	4,786	5,589	6,174	6,707	7,132	7,422	5,301	3,403	3,817	5,693
		女	1,036	2,313	3,304	3,370	3,315	3,432	3,390	3,168	2,798	1,872	1,514	1,335	2,975
		計	1,495	2,583	3,791	4,281	4,817	5,233	5,489	5,607	5,800	4,039	2,541	2,912	4,687
	10億円以上	男	1,713	3,367	4,925	5,983	6,994	7,706	8,418	9,305	9,489	6,742	5,833	6,611	7,388
		女	943	2,387	3,925	3,986	4,060	3,993	4,023	3,917	3,313	1,979	1,370	1,362	3,595
		計	1,356	2,966	4,568	5,365	6,088	6,571	7,011	7,706	7,702	5,327	4,212	4,729	6,180
	計	男	1,650	2,843	4,124	4,823	5,467	5,941	6,461	6,968	6,983	5,171	3,916	3,620	5,546
		女	1,084	2,265	3,255	3,178	3,131	3,092	3,161	3,099	2,738	2,196	1,998	2,021	2,861
		計	1,374	2,599	3,785	4,239	4,699	5,006	5,292	5,605	5,507	4,168	3,204	3,024	4,593
その他の法人	男	1,480	2,634	3,790	4,441	4,852	5,633	5,876	6,372	6,633	5,467	4,502	3,380	5,149	
	女	1,315	3,060	3,454	3,399	3,249	3,518	3,540	3,502	3,523	2,979	2,374	2,152	3,260	
	計	1,387	2,919	3,586	3,890	4,013	4,445	4,533	4,676	4,805	4,172	3,573	2,811	4,109	
合 計	男	1,599	2,781	4,027	4,700	5,288	5,821	6,292	6,793	6,864	5,223	4,057	3,433	5,397	
	女	1,105	2,484	3,283	3,213	3,127	3,179	3,237	3,200	3,014	2,544	2,107	2,049	2,955	
	計	1,349	2,639	3,694	4,099	4,448	4,761	4,993	5,245	5,184	4,107	3,238	2,823	4,364	

第12表 業種別及び年齢階層別の給与所得者数・給与額

(1年を通じて勤務した給与所得者)

業 種	年 齢	19歳以下	20～24	25～29	30～34	35～39	40～44	45～49	50～54	55～59	60～64	65～69	70歳以上	合 計
建設業	給与所得者数(人)	9,560	136,169	250,773	265,451	408,298	478,589	569,872	439,344	411,853	395,242	320,400	315,421	4,000,972
	給与総額(百万円)	21,267	464,996	1,037,545	1,199,758	1,918,944	2,478,690	3,255,866	2,614,726	2,405,601	1,986,923	1,269,978	976,001	19,630,294
	平均給与(千円)	2,225	3,415	4,137	4,520	4,700	5,179	5,713	5,951	5,841	5,027	3,964	3,094	4,906
製造業	給与所得者数(人)	33,060	503,423	815,362	963,243	1,108,825	1,375,996	1,613,612	1,381,940	1,175,797	779,799	412,271	410,073	10,573,401
	給与総額(百万円)	85,907	1,620,259	3,271,143	4,401,296	5,619,478	7,461,651	9,331,423	8,657,222	7,408,543	3,419,817	1,639,880	1,324,896	54,241,515
	平均給与(千円)	2,599	3,218	4,012	4,569	5,068	5,423	5,783	6,265	6,301	4,386	3,978	3,231	5,130
卸売業・小売業	給与所得者数(人)	76,549	495,048	662,927	731,586	854,879	1,016,907	1,195,876	1,036,041	881,861	680,061	493,409	440,047	8,565,191
	給与総額(百万円)	74,332	967,629	2,200,326	2,719,534	3,449,549	4,346,873	5,170,474	4,542,607	3,806,017	2,321,893	1,366,172	1,234,228	32,199,633
	平均給与(千円)	971	1,955	3,319	3,717	4,035	4,275	4,324	4,385	4,316	3,414	2,769	2,805	3,759
飲食サービス業	給与所得者数(人)	67,354	272,287	165,555	165,351	169,759	237,708	247,124	200,040	168,647	144,672	133,282	148,057	2,119,836
	給与総額(百万円)	58,868	388,206	434,138	476,034	527,344	779,506	734,328	586,999	552,354	382,132	287,176	296,490	5,503,576
	平均給与(千円)	874	1,426	2,622	2,879	3,106	3,279	2,971	2,934	3,275	2,641	2,155	2,003	2,596
金融業・保険業	給与所得者数(人)	475	58,297	171,894	183,000	167,053	165,362	217,967	245,288	188,855	95,846	30,048	13,582	1,537,667
	給与総額(百万円)	989	213,811	789,252	993,421	1,064,809	1,112,605	1,615,258	1,873,529	1,268,804	503,881	160,309	43,849	9,640,517
	平均給与(千円)	2,082	3,668	4,592	5,429	6,374	6,728	7,411	7,638	6,718	5,257	5,335	3,228	6,270
不動産賃貸業	給与所得者数(人)	4,535	28,280	78,400	89,743	102,204	132,752	140,664	133,513	145,763	145,385	129,224	241,380	1,371,843
	給与総額(百万円)	4,529	72,900	328,926	331,249	472,648	660,314	775,710	809,307	710,815	570,610	375,798	698,045	5,810,851
	平均給与(千円)	999	2,578	4,195	3,691	4,625	4,974	5,515	6,062	4,877	3,925	2,908	2,892	4,236
運輸業・郵便業	給与所得者数(人)	4,066	90,210	170,845	222,362	297,209	375,207	535,030	497,248	440,362	332,164	204,933	184,053	3,353,689
	給与総額(百万円)	9,805	302,967	691,796	976,667	1,363,418	1,774,207	2,537,215	2,372,257	2,201,005	1,278,473	590,792	505,979	14,604,580
	平均給与(千円)	2,411	3,358	4,049	4,392	4,587	4,729	4,742	4,771	4,998	3,849	2,883	2,749	4,355
熱供給・水道業	給与所得者数(人)	664	6,901	13,145	10,989	11,972	19,765	31,927	32,722	25,170	4,938	1,535	245	159,973
	給与総額(百万円)	2,262	28,383	67,532	66,020	85,222	159,850	286,632	331,489	246,253	30,154	11,270	3,459	1,318,525
	平均給与(千円)	3,406	4,113	5,137	6,008	7,118	8,088	8,978	10,130	9,784	6,106	7,342	14,118	8,242
情報通信業	給与所得者数(人)	1,559	66,990	253,337	267,003	249,188	294,869	265,741	214,900	150,479	61,282	22,789	11,499	1,859,636
	給与総額(百万円)	3,382	229,585	1,060,210	1,301,068	1,393,563	1,890,850	1,817,532	1,644,588	1,254,975	364,983	104,763	63,699	11,129,197
	平均給与(千円)	2,169	3,427	4,185	4,873	5,592	6,413	6,839	7,653	8,340	5,956	4,597	5,540	5,985
教養・学術・研究・学習・スポーツ・娯楽・支援業	給与所得者数(人)	1,650	115,607	230,914	245,048	268,919	319,664	342,454	293,068	279,966	218,438	139,128	85,990	2,540,846
	給与総額(百万円)	2,351	333,578	875,696	1,090,760	1,331,757	1,703,914	1,954,920	1,839,336	1,767,089	1,271,066	614,985	363,175	13,148,626
	平均給与(千円)	1,425	2,885	3,792	4,451	4,952	5,330	5,709	6,276	6,312	5,819	4,420	4,223	5,175
医療・福祉	給与所得者数(人)	3,791	296,544	623,809	696,791	795,156	948,859	1,000,337	870,218	791,885	584,100	376,327	312,603	7,300,420
	給与総額(百万円)	7,786	934,960	2,236,262	2,586,813	3,035,203	3,862,383	4,216,312	3,722,351	3,430,690	2,500,034	1,570,103	1,160,359	29,263,255
	平均給与(千円)	2,054	3,153	3,585	3,712	3,817	4,071	4,215	4,277	4,332	4,280	4,172	3,712	4,008
複合サービス事業	給与所得者数(人)	1,093	22,410	41,044	50,450	52,073	64,414	79,107	71,287	75,974	53,832	23,117	17,760	552,561
	給与総額(百万円)	1,291	64,749	143,504	198,635	233,299	280,502	360,331	334,692	355,788	196,322	52,351	49,747	2,271,210
	平均給与(千円)	1,181	2,889	3,496	3,937	4,480	4,355	4,555	4,695	4,683	3,647	2,265	2,801	4,110
サービス業	給与所得者数(人)	20,292	327,616	590,142	690,569	813,493	933,131	1,062,065	870,258	785,886	676,955	646,853	611,310	8,028,570
	給与総額(百万円)	30,514	769,432	1,905,927	2,456,280	3,144,623	3,854,633	4,485,071	3,742,096	3,288,268	2,377,890	1,524,899	1,243,762	28,823,395
	平均給与(千円)	1,504	2,349	3,230	3,557	3,866	4,131	4,223	4,300	4,184	3,513	2,357	2,035	3,590
農林水産・鉱業	給与所得者数(人)	1,289	21,317	29,529	47,145	57,631	42,499	48,340	60,996	44,758	66,448	76,346	90,054	586,352
	給与総額(百万円)	1,585	50,561	95,452	175,511	186,011	130,987	161,509	219,835	162,571	207,983	176,316	172,432	1,740,754
	平均給与(千円)	1,230	2,372	3,232	3,723	3,228	3,082	3,341	3,604	3,632	3,130	2,309	1,915	2,969
合計	給与所得者数(人)	225,937	2,441,099	4,097,676	4,628,731	5,356,659	6,405,722	7,350,116	6,346,863	5,567,256	4,239,162	3,009,662	2,882,074	52,550,957
	給与総額(百万円)	304,867	6,442,015	15,137,709	18,973,043	23,825,868	30,496,964	36,702,579	33,291,035	28,858,772	17,412,161	9,744,792	8,136,120	229,325,926
	平均給与(千円)	1,349	2,639	3,694	4,099	4,448	4,761	4,993	5,245	5,184	4,107	3,238	2,823	4,364

第13表 事業所規模別及び勤続年数別の給与所得者数・給与額

その1 給与所得者数

(1年を通じて勤務した給与所得者)

事業所規模・性		勤続年数									
		1～4年	5～9	10～14	15～19	20～24	25～29	30～34	35年以上	合計	
10 人 未 満	1～4人	男	380,657	299,354	272,600	220,351	196,171	146,932	141,439	251,112	1,908,616
		女	384,693	314,964	261,730	198,862	163,193	128,050	137,007	265,798	1,854,297
		計	765,350	614,318	534,330	419,213	359,364	274,982	278,446	516,910	3,762,913
	5～9人	男	577,376	422,043	345,600	284,440	180,403	159,463	163,545	232,701	2,365,571
		女	550,374	422,194	288,098	207,699	167,368	105,583	87,439	147,424	1,976,179
		計	1,127,750	844,237	633,698	492,139	347,771	265,046	250,984	380,125	4,341,750
	計	男	958,033	721,397	618,200	504,791	376,574	306,395	304,984	483,813	4,274,187
		女	935,067	737,158	549,828	406,561	330,561	233,633	224,446	413,222	3,830,476
		計	1,893,100	1,458,555	1,168,028	911,352	707,135	540,028	529,430	897,035	8,104,663
	10人以上	男	1,095,035	844,735	604,383	430,826	339,376	217,146	166,606	250,433	3,948,540
		女	1,064,480	702,906	438,775	271,845	188,374	120,516	61,079	105,999	2,953,974
		計	2,159,515	1,547,641	1,043,158	702,671	527,750	337,662	227,685	356,432	6,902,514
30 人 以 上	30人以上	男	1,506,599	1,100,959	776,080	523,121	364,085	283,679	202,226	231,370	4,988,119
		女	1,408,181	865,951	517,877	318,277	176,693	110,570	44,968	65,378	3,507,895
		計	2,914,780	1,966,910	1,293,957	841,398	540,778	394,249	247,194	296,748	8,496,014
	100人以上	男	1,965,984	1,324,629	1,046,656	705,862	526,455	470,468	325,593	350,099	6,715,746
		女	1,806,884	1,094,713	702,317	424,768	250,659	171,053	69,145	60,764	4,580,303
		計	3,772,868	2,419,342	1,748,973	1,130,630	777,114	641,521	394,738	410,863	11,296,049
	500人以上	男	728,422	498,936	392,883	245,561	191,681	238,733	164,002	152,609	2,612,827
		女	736,499	427,726	283,539	150,607	103,828	81,549	37,732	31,208	1,852,688
		計	1,464,921	926,662	676,422	396,168	295,509	320,282	201,734	183,817	4,465,515
	1,000人以上	男	1,115,330	769,485	668,139	441,240	353,054	460,509	319,051	296,773	4,423,581
		女	1,200,117	681,490	457,937	251,253	138,839	121,647	56,384	51,564	2,959,231
		計	2,315,447	1,450,975	1,126,076	692,493	491,893	582,156	375,435	348,337	7,382,812
5,000人以上	男	889,988	474,438	504,645	315,083	270,854	365,634	257,411	281,802	3,359,855	
	女	1,095,055	559,239	405,048	199,118	103,772	92,063	51,702	37,538	2,543,535	
	計	1,985,043	1,033,677	909,693	514,201	374,626	457,697	309,113	319,340	5,903,390	
計	男	6,206,323	4,168,447	3,388,403	2,230,867	1,706,129	1,819,023	1,268,283	1,312,653	22,100,128	
	女	6,246,736	3,629,119	2,366,718	1,344,023	773,791	576,882	259,931	246,452	15,443,652	
	計	12,453,059	7,797,566	5,755,121	3,574,890	2,479,920	2,395,905	1,528,214	1,559,105	37,543,780	
合計	男	8,259,391	5,734,579	4,610,986	3,166,484	2,422,079	2,342,564	1,739,873	2,046,899	30,322,855	
	女	8,246,283	5,069,183	3,355,321	2,022,429	1,292,726	931,031	545,456	765,673	22,228,102	
	計	16,505,674	10,803,762	7,966,307	5,188,913	3,714,805	3,273,595	2,285,329	2,812,572	52,550,957	

第13表 事業所規模別及び勤続年数別の給与所得者数・給与額(続)

その2 給与総額		(1年を通じて勤務した給与所得者)									
勤続年数		1～4年	5～9	10～14	15～19	20～24	25～29	30～34	35年以上	合計	
事業所規模・性		百万円	百万円	百万円	百万円	百万円	百万円	百万円	百万円	百万円	
10 人 未 満	1～4人	男	1,404,517	1,098,339	1,154,362	969,185	828,041	542,048	530,831	800,710	7,328,033
		女	794,490	709,109	664,621	560,606	407,688	302,672	307,176	540,846	4,287,208
		計	2,199,006	1,807,449	1,818,983	1,529,791	1,235,730	844,720	838,007	1,341,556	11,615,241
	5～9人	男	1,944,198	1,834,761	1,664,629	1,595,925	1,016,848	895,963	901,511	936,517	10,790,351
		女	1,167,403	1,043,169	749,303	605,402	532,413	363,533	306,528	410,328	5,178,079
		計	3,111,600	2,877,930	2,413,933	2,201,326	1,549,261	1,259,496	1,208,039	1,346,845	15,968,430
	計	男	3,348,714	2,933,101	2,818,991	2,565,109	1,844,889	1,438,011	1,432,342	1,737,227	18,118,384
		女	1,961,892	1,752,278	1,413,924	1,166,008	940,102	666,205	613,703	951,174	9,465,286
		計	5,310,607	4,685,379	4,232,915	3,731,117	2,784,991	2,104,216	2,046,046	2,688,400	27,583,670
	10人以上	男	4,046,489	3,856,183	3,128,407	2,529,363	2,079,471	1,452,604	1,085,916	1,439,876	19,618,309
		女	2,416,467	1,840,170	1,278,832	905,952	692,846	489,908	267,748	382,210	8,274,133
		計	6,462,956	5,696,353	4,407,240	3,435,316	2,772,317	1,942,511	1,353,664	1,822,086	27,892,442
30 人 以 上	30人以上	男	5,636,949	4,812,173	3,925,053	3,051,505	2,324,955	1,886,169	1,366,282	1,671,631	24,674,717
		女	3,539,715	2,375,796	1,638,958	1,101,811	681,528	469,514	190,247	397,856	10,395,424
		計	9,176,664	7,187,969	5,564,011	4,153,316	3,006,483	2,355,683	1,556,529	2,069,487	35,070,141
	100人以上	男	7,634,672	5,963,297	5,465,080	4,198,414	3,384,627	3,362,556	2,412,357	2,612,130	35,033,133
		女	4,766,119	3,184,352	2,316,401	1,533,270	999,051	870,065	364,923	318,256	14,352,437
		計	12,400,791	9,147,649	7,781,481	5,731,683	4,383,678	4,232,622	2,777,280	2,930,386	49,385,570
	500人以上	男	3,110,462	2,472,570	2,281,284	1,610,086	1,375,351	1,808,425	1,333,235	1,155,983	15,147,396
		女	2,062,189	1,321,978	975,564	572,571	478,893	446,356	196,584	182,805	6,236,940
		計	5,172,652	3,794,548	3,256,848	2,182,656	1,854,245	2,254,781	1,529,818	1,338,788	21,384,336
	1,000人以上	男	4,625,983	4,050,892	4,148,730	3,151,526	2,780,538	3,940,809	2,901,055	2,378,026	27,977,559
		女	3,043,406	1,998,232	1,591,074	941,245	629,871	710,090	359,466	297,126	9,570,509
		計	7,669,388	6,049,125	5,739,804	4,092,770	3,410,409	4,650,899	3,260,522	2,675,151	37,548,069
5,000人以上	男	3,512,461	2,597,040	3,474,037	2,455,603	2,422,040	3,594,591	2,587,253	2,425,685	23,068,710	
	女	2,418,338	1,505,474	1,246,688	659,972	423,480	553,745	349,654	235,638	7,392,988	
	計	5,930,799	4,102,514	4,720,724	3,115,575	2,845,520	4,148,335	2,936,907	2,661,323	30,461,698	
計	男	24,520,527	19,895,973	19,294,185	14,467,132	12,287,512	14,592,551	10,600,182	10,243,455	125,901,516	
	女	15,829,766	10,385,832	7,768,684	4,808,868	3,212,823	3,049,769	1,460,874	1,431,681	47,948,298	
	計	40,350,294	30,281,805	27,062,868	19,276,001	15,500,334	17,642,320	12,061,056	11,675,135	173,849,814	
合計	男	31,915,731	26,685,256	25,241,583	19,561,605	16,211,872	17,483,165	13,118,440	13,420,557	163,638,209	
	女	20,208,126	13,978,280	10,461,441	6,880,828	4,845,770	4,205,882	2,342,326	2,765,064	65,687,717	
	計	52,123,856	40,663,536	35,703,023	26,442,434	21,057,642	21,689,047	15,460,766	16,185,622	229,325,926	

その3 平均給与

(1年を通じて勤務した給与所得者)

事業所規模・性		勤続年数									
		1～4年	5～9	10～14	15～19	20～24	25～29	30～34	35年以上	合計	
10 人 未 満	1～4人	男	千円 3,690	千円 3,669	千円 4,235	千円 4,398	千円 4,221	千円 3,689	千円 3,753	千円 3,189	千円 3,839
		女	2,065	2,251	2,539	2,819	2,498	2,364	2,242	2,035	2,312
		計	2,873	2,942	3,404	3,649	3,439	3,072	3,010	2,595	3,087
	5～9人	男	3,367	4,347	4,817	5,611	5,637	5,619	5,512	4,025	4,561
		女	2,121	2,471	2,601	2,915	3,181	3,443	3,506	2,783	2,620
		計	2,759	3,409	3,809	4,473	4,455	4,752	4,813	3,543	3,678
	計	男	3,495	4,066	4,560	5,082	4,899	4,693	4,696	3,591	4,239
		女	2,098	2,377	2,572	2,868	2,844	2,852	2,734	2,302	2,471
		計	2,805	3,212	3,624	4,094	3,938	3,896	3,865	2,997	3,403
	10人以上	男	3,695	4,565	5,176	5,871	6,127	6,690	6,518	5,750	4,968
女		2,270	2,618	2,915	3,333	3,678	4,065	4,384	3,606	2,801	
計		2,993	3,681	4,225	4,889	5,253	5,753	5,945	5,112	4,041	
30 人 以 上	30人以上	男	3,742	4,371	5,058	5,833	6,386	6,649	6,756	7,225	4,947
		女	2,514	2,744	3,165	3,462	3,857	4,246	4,231	6,085	2,963
		計	3,148	3,654	4,300	4,936	5,560	5,975	6,297	6,974	4,128
	100人以上	男	3,883	4,502	5,221	5,948	6,429	7,147	7,409	7,461	5,217
		女	2,638	2,909	3,298	3,610	3,986	5,087	5,278	5,238	3,134
		計	3,287	3,781	4,449	5,069	5,641	6,598	7,036	7,132	4,372
	500人以上	男	4,270	4,956	5,807	6,557	7,175	7,575	8,129	7,575	5,797
		女	2,800	3,091	3,441	3,802	4,612	5,473	5,210	5,858	3,366
		計	3,531	4,095	4,815	5,509	6,275	7,040	7,583	7,283	4,789
	1,000人以上	男	4,148	5,264	6,209	7,142	7,876	8,558	9,093	8,013	6,325
		女	2,536	2,932	3,474	3,746	4,537	5,837	6,375	5,762	3,234
		計	3,312	4,169	5,097	5,910	6,933	7,989	8,685	7,680	5,086
	5,000人以上	男	3,947	5,474	6,884	7,794	8,942	9,831	10,051	8,608	6,866
		女	2,208	2,692	3,078	3,314	4,081	6,015	6,763	6,277	2,907
		計	2,988	3,969	5,189	6,059	7,596	9,063	9,501	8,334	5,160
	計	男	3,951	4,773	5,694	6,485	7,202	8,022	8,358	7,804	5,697
		女	2,534	2,862	3,282	3,578	4,152	5,287	5,620	5,809	3,105
		計	3,240	3,883	4,702	5,392	6,250	7,364	7,892	7,488	4,631
合計	男	3,864	4,653	5,474	6,178	6,693	7,463	7,540	6,557	5,397	
	女	2,451	2,758	3,118	3,402	3,748	4,517	4,294	3,611	2,955	
	計	3,158	3,764	4,482	5,096	5,669	6,625	6,765	5,755	4,364	

第14表 企業規模別及び勤続年数別の給与所得者数・給与額

その1 給与所得者数

(1年を通じて勤務した給与所得者)

勤続年数		1～4年	5～9	10～14	15～19	20～24	25～29	30～34	35年以上	合計	
企業規模・性		人	人	人	人	人	人	人	人	人	
個人	男	260,674	152,769	115,957	81,479	69,846	41,184	38,520	78,786	839,215	
	女	496,748	351,198	243,599	163,473	126,586	91,768	82,907	189,818	1,746,097	
	計	757,422	503,967	359,556	244,952	196,432	132,952	121,427	268,604	2,585,312	
株式会社 (資本金 階級別)	2,000万円未満	男	2,030,808	1,445,352	966,771	599,467	396,629	277,122	243,611	348,543	6,308,303
		女	1,652,032	988,802	520,708	294,425	183,172	131,707	83,984	140,951	3,995,781
		計	3,682,840	2,434,154	1,487,479	893,892	579,801	408,829	327,595	489,494	10,304,084
	2,000万円以上	男	1,100,787	780,546	621,207	437,680	325,590	235,114	177,810	228,915	3,907,649
		女	798,567	439,488	270,444	177,845	125,860	68,732	36,408	55,149	1,972,493
		計	1,899,354	1,220,034	891,651	615,525	451,450	303,846	214,218	284,064	5,880,142
	5,000万円以上	男	936,409	631,569	503,272	358,936	258,705	227,684	157,430	185,307	3,259,312
		女	760,145	422,096	258,857	145,838	90,582	52,494	19,811	24,196	1,774,019
		計	1,696,554	1,053,665	762,129	504,774	349,287	280,178	177,241	209,503	5,033,331
	1億円以上	男	1,071,503	673,955	617,096	387,023	333,277	353,925	240,890	234,580	3,912,249
		女	957,709	529,029	362,778	180,841	111,607	87,613	43,388	27,543	2,300,508
		計	2,029,212	1,202,984	979,874	567,864	444,884	441,538	284,278	262,123	6,212,757
10億円以上	男	1,162,499	814,584	886,325	572,768	527,569	766,790	527,186	521,584	5,779,305	
	女	978,484	557,950	474,129	231,844	146,311	158,419	84,448	68,472	2,700,057	
	計	2,140,983	1,372,534	1,360,454	804,612	673,880	925,209	611,634	590,056	8,479,362	
計	男	6,302,006	4,346,006	3,594,671	2,355,874	1,841,770	1,860,635	1,346,927	1,518,929	23,166,818	
	女	5,146,937	2,937,365	1,886,916	1,030,793	657,532	498,965	268,039	316,311	12,742,858	
	計	11,448,943	7,283,371	5,481,587	3,386,667	2,499,302	2,359,600	1,614,966	1,835,240	35,909,676	
その他の法人	男	1,696,711	1,235,804	900,358	729,131	510,463	440,745	354,426	449,184	6,316,822	
	女	2,602,598	1,780,620	1,224,806	828,163	508,608	340,298	194,510	259,544	7,739,147	
	計	4,299,309	3,016,424	2,125,164	1,557,294	1,019,071	781,043	548,936	708,728	14,055,969	
合計	男	8,259,391	5,734,579	4,610,986	3,166,484	2,422,079	2,342,564	1,739,873	2,046,899	30,322,855	
	女	8,246,283	5,069,183	3,355,321	2,022,429	1,292,726	931,031	545,456	765,673	22,228,102	
	計	16,505,674	10,803,762	7,966,307	5,188,913	3,714,805	3,273,595	2,285,329	2,812,572	52,550,957	

その2 給与総額

(1年を通じて勤務した給与所得者)

勤続年数		1～4年	5～9	10～14	15～19	20～24	25～29	30～34	35年以上	合計	
企業規模・性		百万円	百万円	百万円	百万円	百万円	百万円	百万円	百万円	百万円	
個人	男	665,864	455,531	390,674	310,286	282,367	154,230	158,007	217,457	2,634,416	
	女	965,951	783,323	597,302	436,675	341,325	267,188	211,677	403,116	4,006,557	
	計	1,631,815	1,238,854	987,976	746,961	623,693	421,418	369,685	620,573	6,640,974	
株式会社 (資本金 階級別)	2,000万円未満	男	7,137,424	6,132,061	4,656,719	3,307,973	2,298,160	1,677,843	1,488,276	1,859,249	28,557,705
		女	3,467,825	2,459,895	1,440,559	884,776	591,064	418,951	310,692	416,150	9,989,912
		計	10,605,249	8,591,956	6,097,278	4,192,749	2,889,224	2,096,794	1,798,969	2,275,399	38,547,617
	2,000万円以上	男	3,917,502	3,290,457	2,964,623	2,400,862	1,888,413	1,599,414	1,112,111	1,491,092	18,664,474
		女	1,734,731	1,085,927	717,643	541,132	433,196	295,022	153,153	293,148	5,253,951
		計	5,652,234	4,376,384	3,682,265	2,941,994	2,321,609	1,894,436	1,265,264	1,784,240	23,918,425
	5,000万円以上	男	3,436,409	2,845,039	2,595,305	2,087,110	1,561,070	1,429,404	1,062,467	1,271,153	16,287,956
		女	1,743,191	1,016,858	741,250	451,376	300,613	212,863	85,116	107,688	4,658,954
		計	5,179,600	3,861,896	3,336,554	2,538,486	1,861,682	1,642,267	1,147,583	1,378,841	20,946,910
	1億円以上	男	4,416,784	3,324,770	3,580,891	2,479,419	2,301,036	2,612,306	1,887,864	1,669,780	22,272,850
		女	2,406,284	1,472,672	1,121,454	604,228	426,787	429,959	235,049	146,939	6,843,371
		計	6,823,067	4,797,442	4,702,344	3,083,646	2,727,823	3,042,265	2,122,913	1,816,719	29,116,221
10億円以上	男	5,679,731	4,926,277	6,206,305	4,547,000	4,605,264	7,093,066	5,149,401	4,490,570	42,697,615	
	女	2,613,291	1,773,709	1,722,113	896,587	708,403	1,008,185	567,380	416,774	9,706,443	
	計	8,293,022	6,699,986	7,928,418	5,443,586	5,313,667	8,101,251	5,716,782	4,907,344	52,404,057	
計	男	24,587,850	20,518,604	20,003,841	14,822,363	12,653,943	14,412,033	10,700,120	10,781,845	128,480,600	
	女	11,965,322	7,809,061	5,743,018	3,378,098	2,460,062	2,364,980	1,351,391	1,380,699	36,452,631	
	計	36,553,171	28,327,665	25,746,860	18,200,461	15,114,006	16,777,012	12,051,511	12,162,544	164,933,230	
その他の法人	男	6,662,017	5,711,121	4,847,068	4,428,957	3,275,561	2,916,902	2,260,313	2,421,256	32,523,193	
	女	7,276,853	5,385,897	4,121,120	3,066,055	2,044,383	1,573,715	779,257	981,249	25,228,529	
	計	13,938,870	11,097,017	8,968,188	7,495,011	5,319,944	4,490,617	3,039,570	3,402,505	57,751,722	
合計	男	31,915,731	26,685,256	25,241,583	19,561,605	16,211,872	17,483,165	13,118,440	13,420,557	163,638,209	
	女	20,208,126	13,978,280	10,461,441	6,880,828	4,845,770	4,205,882	2,342,326	2,765,064	65,687,717	
	計	52,123,856	40,663,536	35,703,023	26,442,434	21,057,642	21,689,047	15,460,766	16,185,622	229,325,926	

第14表 企業規模別及び勤続年数別の給与所得者数・給与額(続)

その3 平均給与		(1年を通じて勤務した給与所得者)									
勤続年数		1～4年	5～9	10～14	15～19	20～24	25～29	30～34	35年以上	合計	
企業規模・性		千円	千円	千円	千円	千円	千円	千円	千円	千円	
個人	男	2,554	2,982	3,369	3,808	4,043	3,745	4,102	2,760	3,139	
	女	1,945	2,230	2,452	2,671	2,696	2,912	2,553	2,124	2,295	
	計	2,154	2,458	2,748	3,049	3,175	3,170	3,045	2,310	2,569	
株式会社 (資本金 階級別)	2,000万円未 満	男	3,515	4,243	4,817	5,518	5,794	6,055	6,109	5,334	4,527
		女	2,099	2,488	2,767	3,005	3,227	3,181	3,699	2,952	2,500
		計	2,880	3,530	4,099	4,690	4,983	5,129	5,491	4,648	3,741
	2,000万円以 上	男	3,559	4,216	4,772	5,485	5,800	6,803	6,254	6,514	4,776
		女	2,172	2,471	2,654	3,043	3,442	4,292	4,207	5,316	2,664
		計	2,976	3,587	4,130	4,780	5,143	6,235	5,906	6,281	4,068
	5,000万円以 上	男	3,670	4,505	5,157	5,815	6,034	6,278	6,749	6,860	4,997
		女	2,293	2,409	2,864	3,095	3,319	4,055	4,296	4,451	2,626
		計	3,053	3,665	4,378	5,029	5,330	5,862	6,475	6,581	4,162
	1億円以上	男	4,122	4,933	5,803	6,406	6,904	7,381	7,837	7,118	5,693
		女	2,513	2,784	3,091	3,341	3,824	4,907	5,417	5,335	2,975
		計	3,362	3,988	4,799	5,430	6,132	6,890	7,468	6,931	4,687
10億円以上	男	4,886	6,048	7,002	7,939	8,729	9,250	9,768	8,609	7,388	
	女	2,671	3,179	3,632	3,867	4,842	6,364	6,719	6,087	3,595	
	計	3,873	4,881	5,828	6,765	7,885	8,756	9,347	8,317	6,180	
計	男	3,902	4,721	5,565	6,292	6,871	7,746	7,944	7,098	5,546	
	女	2,325	2,659	3,044	3,277	3,741	4,740	5,042	4,365	2,861	
	計	3,193	3,889	4,697	5,374	6,047	7,110	7,462	6,627	4,593	
その他の法人	男	3,926	4,621	5,383	6,074	6,417	6,618	6,377	5,390	5,149	
	女	2,796	3,025	3,365	3,702	4,020	4,625	4,006	3,781	3,260	
	計	3,242	3,679	4,220	4,813	5,220	5,750	5,537	4,801	4,109	
合計	男	3,864	4,653	5,474	6,178	6,693	7,463	7,540	6,557	5,397	
	女	2,451	2,758	3,118	3,402	3,748	4,517	4,294	3,611	2,955	
	計	3,158	3,764	4,482	5,096	5,669	6,625	6,765	5,755	4,364	

第15表 業種別及び勤続年数別の給与所得者数・給与額

(1年を通じて勤務した給与所得者)

業種		勤続年数								合計
		1～4年	5～9	10～14	15～19	20～24	25～29	30～34	35年以上	
建設業	給与所得者数(人)	981,186	767,130	541,992	447,375	360,361	325,527	239,901	337,500	4,000,972
	給与総額(百万円)	3,708,700	3,428,930	2,714,510	2,378,184	2,037,134	2,105,938	1,357,640	1,899,257	19,630,294
	平均給与(千円)	3,780	4,470	5,008	5,316	5,653	6,469	5,659	5,627	4,906
製造業	給与所得者数(人)	2,478,934	1,706,126	1,702,931	1,137,530	962,395	1,012,965	741,641	830,879	10,573,401
	給与総額(百万円)	8,794,191	7,102,999	8,455,494	6,175,343	5,741,053	7,038,457	5,477,869	5,456,110	54,241,515
	平均給与(千円)	3,548	4,163	4,965	5,429	5,965	6,948	7,386	6,567	5,130
卸売業、小売業	給与所得者数(人)	2,652,174	1,758,344	1,287,990	882,288	646,306	489,341	341,797	506,951	8,565,191
	給与総額(百万円)	6,756,682	5,702,375	4,993,454	4,068,570	3,240,085	2,799,396	2,093,302	2,545,769	32,199,633
	平均給与(千円)	2,548	3,243	3,877	4,611	5,013	5,721	6,124	5,022	3,759
飲食サービス業、宿泊業、娯楽業	給与所得者数(人)	937,915	455,085	298,366	163,209	102,215	62,080	35,932	65,034	2,119,836
	給与総額(百万円)	1,794,980	1,155,031	923,742	553,550	352,856	269,974	187,354	266,089	5,503,576
	平均給与(千円)	1,914	2,538	3,096	3,392	3,452	4,349	5,214	4,092	2,596
金融業、保険業	給与所得者数(人)	350,076	274,932	289,859	148,664	113,423	162,835	102,913	94,965	1,537,667
	給与総額(百万円)	1,594,010	1,384,020	1,688,243	989,562	896,531	1,478,115	941,537	668,497	9,640,517
	平均給与(千円)	4,553	5,034	5,824	6,656	7,904	9,077	9,149	7,039	6,270
不動産賃貸業、物産業	給与所得者数(人)	382,711	291,526	208,686	139,009	93,728	74,011	81,784	100,388	1,371,843
	給与総額(百万円)	1,275,853	1,129,944	949,940	710,441	491,120	442,753	417,882	392,919	5,810,851
	平均給与(千円)	3,334	3,876	4,552	5,111	5,240	5,982	5,110	3,914	4,236
運輸業、郵便業	給与所得者数(人)	1,017,537	714,123	537,563	365,329	214,754	212,252	130,036	162,095	3,353,689
	給与総額(百万円)	3,443,694	2,677,710	2,282,212	1,802,633	1,193,624	1,369,573	848,325	986,810	14,604,580
	平均給与(千円)	3,384	3,750	4,245	4,934	5,558	6,453	6,524	6,088	4,355
電気、ガス、熱供給、水道業	給与所得者数(人)	17,450	15,134	11,573	8,734	17,550	32,735	25,801	30,996	159,973
	給与総額(百万円)	82,590	81,676	81,159	64,709	153,301	306,812	258,070	290,207	1,318,525
	平均給与(千円)	4,733	5,397	7,013	7,409	8,735	9,373	10,002	9,363	8,242
情報通信業	給与所得者数(人)	644,285	353,589	262,788	171,033	141,574	133,747	88,035	64,585	1,859,636
	給与総額(百万円)	2,967,395	1,870,242	1,639,933	1,203,508	1,088,764	1,084,589	772,072	502,694	11,129,197
	平均給与(千円)	4,606	5,289	6,241	7,037	7,690	8,109	8,770	7,783	5,985
教育、学術、研究、開発、専門サービス業	給与所得者数(人)	834,945	560,948	365,738	248,164	162,576	152,714	106,837	108,924	2,540,846
	給与総額(百万円)	3,169,424	2,586,467	1,974,005	1,579,287	1,088,245	1,178,197	796,092	776,910	13,148,626
	平均給与(千円)	3,796	4,611	5,397	6,364	6,694	7,715	7,451	7,133	5,175
医療、福祉	給与所得者数(人)	2,772,361	1,889,722	1,147,091	704,960	363,746	213,231	108,967	100,342	7,300,420
	給与総額(百万円)	9,044,257	6,977,740	4,842,377	3,529,057	2,141,275	1,321,958	751,449	655,142	29,263,255
	平均給与(千円)	3,262	3,692	4,221	5,006	5,887	6,200	6,896	6,529	4,008
複合サービス事業	給与所得者数(人)	138,395	107,879	87,972	49,418	46,164	53,456	32,499	36,778	552,561
	給与総額(百万円)	374,261	347,315	328,019	232,382	243,561	312,188	216,984	216,500	2,271,210
	平均給与(千円)	2,704	3,219	3,729	4,702	5,276	5,840	6,677	5,887	4,110
サービス業	給与所得者数(人)	3,147,846	1,796,147	1,141,662	678,505	452,906	315,386	217,462	278,656	8,028,570
	給与総額(百万円)	8,744,849	5,867,077	4,590,747	2,980,930	2,262,097	1,861,632	1,237,231	1,278,833	28,823,395
	平均給与(千円)	2,778	3,266	4,021	4,393	4,995	5,903	5,689	4,589	3,590
農林水産・鉱業	給与所得者数(人)	149,859	113,077	82,096	44,695	37,107	33,315	31,724	94,479	586,352
	給与総額(百万円)	372,969	352,011	239,189	174,276	127,996	119,466	104,958	249,887	1,740,754
	平均給与(千円)	2,489	3,113	2,914	3,899	3,449	3,586	3,308	2,645	2,969
合計	給与所得者数(人)	16,505,674	10,803,762	7,966,307	5,188,913	3,714,805	3,273,595	2,285,329	2,812,572	52,550,957
	給与総額(百万円)	52,123,856	40,663,536	35,703,023	26,442,434	21,057,642	21,689,047	15,460,766	16,185,622	229,325,926
	平均給与(千円)	3,158	3,764	4,482	5,096	5,669	6,625	6,765	5,755	4,364

第16表 給与階級別の納税者数・非納税者数

その1 1年を通じて勤務した給与所得者

区分 給与階級		年末調整を行った者			年末調整を行わなかった者			合計		
		納税者	非納税者	計	納税者	非納税者	計	納税者	非納税者	計
給 与 所 得 者 数	100万円以下	人	人	人	人	人	人	人	人	人
	200 "	-	3,371,938	3,371,938	770,358	425,336	1,195,694	770,358	3,797,274	4,567,632
	300 "	4,190,608	1,750,105	5,940,713	1,373,143	118,259	1,491,402	5,563,751	1,868,364	7,432,115
	400 "	6,518,570	456,611	6,975,181	860,790	1,748	862,538	7,379,360	458,359	7,837,719
	500 "	7,901,448	407,182	8,308,630	598,583	-	598,583	8,500,031	407,182	8,907,213
	600 "	6,752,056	545,154	7,297,210	354,752	-	354,752	7,106,808	545,154	7,651,962
	700 "	4,595,044	502,236	5,097,280	230,759	-	230,759	4,825,803	502,236	5,328,039
	800 "	3,017,881	277,632	3,295,513	101,100	-	101,100	3,118,981	277,632	3,396,613
	900 "	2,157,831	82,167	2,239,998	74,627	-	74,627	2,232,458	82,167	2,314,625
	1,000 "	1,489,210	8,932	1,498,142	43,925	-	43,925	1,533,135	8,932	1,542,067
	1,500 "	981,519	1,392	982,911	28,737	-	28,737	1,010,256	1,392	1,011,648
	2,000 "	1,771,476	28	1,771,504	78,861	-	78,861	1,850,337	28	1,850,365
	2,500 "	357,469	-	357,469	78,634	-	78,634	436,103	-	436,103
	2,500万円超	-	-	-	123,959	-	123,959	123,959	-	123,959
計	39,733,112	7,403,377	47,136,489	4,869,125	545,343	5,414,468	44,602,237	7,948,720	52,550,957	
給 与 額	100万円以下	百万円	百万円	百万円	百万円	百万円	百万円	百万円	百万円	百万円
	200 "	-	2,759,285	2,759,285	592,839	330,208	923,047	592,839	3,089,493	3,682,332
	300 "	6,472,591	2,165,720	8,638,311	1,944,907	151,791	2,096,698	8,417,498	2,317,510	10,735,009
	400 "	16,506,353	1,123,609	17,629,962	2,133,911	4,702	2,138,613	18,640,264	1,128,311	19,768,576
	500 "	27,705,529	1,442,868	29,148,398	2,092,570	-	2,092,570	29,798,100	1,442,868	31,240,968
	600 "	30,200,649	2,458,976	32,659,624	1,585,138	-	1,585,138	31,785,786	2,458,976	34,244,762
	700 "	25,161,253	2,743,770	27,905,023	1,275,386	-	1,275,386	26,436,638	2,743,770	29,180,409
	800 "	19,549,262	1,782,683	21,331,944	651,452	-	651,452	20,200,714	1,782,683	21,983,397
	900 "	16,126,427	606,445	16,732,872	554,019	-	554,019	16,680,445	606,445	17,286,890
	1,000 "	12,610,792	74,565	12,685,356	372,098	-	372,098	12,982,889	74,565	13,057,454
	1,500 "	9,293,800	13,009	9,306,809	274,216	-	274,216	9,568,016	13,009	9,581,025
	2,000 "	20,867,987	283	20,868,270	981,551	-	981,551	21,849,538	283	21,849,821
	2,500 "	6,116,288	-	6,116,288	1,431,206	-	1,431,206	7,547,494	-	7,547,494
	2,500万円超	-	-	-	2,757,479	-	2,757,479	2,757,479	-	2,757,479
計	190,610,930	15,171,212	205,782,142	23,057,083	486,701	23,543,784	213,668,014	15,657,912	229,325,926	
税 額	100万円以下	百万円	百万円	百万円	百万円	百万円	百万円	百万円	百万円	百万円
	200 "	-	-	-	14,007	-	14,007	14,007	-	14,007
	300 "	61,201	-	61,201	47,799	-	47,799	109,000	-	109,000
	400 "	245,920	-	245,920	74,174	-	74,174	320,094	-	320,094
	500 "	492,103	-	492,103	81,501	-	81,501	573,603	-	573,603
	600 "	628,503	-	628,503	66,155	-	66,155	694,658	-	694,658
	700 "	640,649	-	640,649	72,657	-	72,657	713,306	-	713,306
	800 "	598,350	-	598,350	36,835	-	36,835	635,186	-	635,186
	900 "	637,446	-	637,446	63,407	-	63,407	700,853	-	700,853
	1,000 "	633,794	-	633,794	45,989	-	45,989	679,783	-	679,783
	1,500 "	562,131	-	562,131	31,546	-	31,546	593,678	-	593,678
	2,000 "	1,872,493	-	1,872,493	183,541	-	183,541	2,056,034	-	2,056,034
	2,500 "	946,174	-	946,174	276,305	-	276,305	1,222,479	-	1,222,479
	2,500万円超	-	-	-	559,825	-	559,825	559,825	-	559,825
計	7,318,764	-	7,318,764	3,454,962	-	3,454,962	10,773,726	-	10,773,726	

その2 1年未満勤続者

区分 給与階級		年末調整を行った者			年末調整を行わなかった者			合計		
		納税者	非納税者	計	納税者	非納税者	計	納税者	非納税者	計
給 与 所 得 者 数	100万円以下	人	人	人	人	人	人	人	人	人
		-	2,580,746	2,580,746	1,626,695	851,573	2,478,268	1,626,695	3,432,319	5,059,014
	200 "	472,234	166,480	638,714	188,770	17,113	205,883	661,004	183,593	844,597
	300 "	709,744	29,172	738,916	81,148	-	81,148	790,892	29,172	820,064
	400 "	311,540	19,101	330,641	30,434	-	30,434	341,974	19,101	361,075
	500 "	113,883	10,303	124,186	7,116	-	7,116	120,999	10,303	131,302
	600 "	50,483	5,157	55,640	1,778	-	1,778	52,261	5,157	57,418
	700 "	27,508	2,177	29,685	1,350	-	1,350	28,858	2,177	31,035
	800 "	16,482	1,840	18,322	1,361	-	1,361	17,843	1,840	19,683
	900 "	10,435	27	10,462	1,409	-	1,409	11,844	27	11,871
	1,000 "	8,019	-	8,019	1,070	-	1,070	9,089	-	9,089
	1,500 "	18,721	-	18,721	4,363	-	4,363	23,084	-	23,084
	2,000 "	5,257	-	5,257	2,490	-	2,490	7,747	-	7,747
	2,500 "	-	-	-	2,251	-	2,251	2,251	-	2,251
	2,500万円超	-	-	-	879	-	879	879	-	879
計	1,744,306	2,815,003	4,559,309	1,951,114	868,686	2,819,800	3,695,420	3,683,689	7,379,109	
給 与 額	100万円以下	百万円	百万円	百万円	百万円	百万円	百万円	百万円	百万円	百万円
		-	938,095	938,095	435,361	192,012	627,372	435,361	1,130,106	1,565,467
	200 "	771,909	208,128	980,037	269,859	24,411	294,270	1,041,768	232,540	1,274,307
	300 "	1,750,309	70,806	1,821,115	197,408	-	197,408	1,947,717	70,806	2,018,523
	400 "	1,065,116	67,938	1,133,054	102,954	-	102,954	1,168,070	67,938	1,236,009
	500 "	502,984	45,098	548,082	32,029	-	32,029	535,013	45,098	580,111
	600 "	275,568	28,728	304,296	9,993	-	9,993	285,561	28,728	314,288
	700 "	177,497	13,828	191,326	8,908	-	8,908	186,405	13,828	200,233
	800 "	122,512	13,559	136,072	10,301	-	10,301	132,814	13,559	146,373
	900 "	87,852	227	88,079	11,769	-	11,769	99,620	227	99,847
	1,000 "	76,084	-	76,084	10,125	-	10,125	86,209	-	86,209
	1,500 "	218,331	-	218,331	53,846	-	53,846	272,176	-	272,176
	2,000 "	88,250	-	88,250	44,121	-	44,121	132,370	-	132,370
	2,500 "	-	-	-	49,673	-	49,673	49,673	-	49,673
	2,500万円超	-	-	-	32,857	-	32,857	32,857	-	32,857
計	5,136,411	1,386,408	6,522,819	1,269,203	216,423	1,485,626	6,405,614	1,602,831	8,008,445	
税 額	100万円以下	百万円	百万円	百万円	百万円	百万円	百万円	百万円	百万円	百万円
		-	-	-	12,681	-	12,681	12,681	-	12,681
	200 "	7,768	-	7,768	8,271	-	8,271	16,039	-	16,039
	300 "	27,866	-	27,866	8,472	-	8,472	36,338	-	36,338
	400 "	19,718	-	19,718	4,781	-	4,781	24,499	-	24,499
	500 "	10,943	-	10,943	1,631	-	1,631	12,574	-	12,574
	600 "	7,566	-	7,566	2,331	-	2,331	9,896	-	9,896
	700 "	5,953	-	5,953	701	-	701	6,654	-	6,654
	800 "	5,370	-	5,370	855	-	855	6,225	-	6,225
	900 "	4,795	-	4,795	2,009	-	2,009	6,803	-	6,803
	1,000 "	5,135	-	5,135	1,114	-	1,114	6,250	-	6,250
	1,500 "	21,024	-	21,024	11,332	-	11,332	32,355	-	32,355
	2,000 "	13,496	-	13,496	10,434	-	10,434	23,930	-	23,930
	2,500 "	-	-	-	10,729	-	10,729	10,729	-	10,729
	2,500万円超	-	-	-	9,621	-	9,621	9,621	-	9,621
計	129,634	-	129,634	84,962	-	84,962	214,597	-	214,597	

第17表 給与階級別の諸控除(合計)

その1 総括表

(年末調整を行った1年を通じて勤務した給与所得者)

区分 給与階級	給与所得者数	給与額 百万円	税額 百万円	控除対象配偶者数									
				控除対象配偶者数 ①	うち一般控除対象配偶者数				うち老人控除対象配偶者数				
					一般	障害者	同居特別障害者	非同居特別障害者	一般	障害者	同居特別障害者	非同居特別障害者	
納税者	人	百万円	百万円	人	人	人	人	人	人	人	人	人	人
100万円以下	-	-	-	-	-	-	-	-	-	-	-	-	-
200 "	4,190,608	6,472,591	61,201	133,540	108,708	-	-	-	24,832	-	-	-	-
300 "	6,518,570	16,506,353	245,920	611,791	550,247	3,859	-	1,182	55,458	285	760	-	-
400 "	7,901,448	27,705,529	492,103	1,033,929	959,992	20,361	5,836	2,025	39,452	4,062	1,704	497	-
500 "	6,752,056	30,200,649	628,503	1,303,629	1,249,700	20,914	4,479	509	23,109	2,043	979	1,896	-
600 "	4,595,044	25,161,253	640,649	1,199,090	1,165,505	9,908	4,507	703	15,553	675	1,191	1,048	-
700 "	3,017,881	19,549,262	598,350	945,369	926,678	8,790	1,339	-	6,887	403	640	632	-
800 "	2,157,831	16,126,427	637,446	840,540	824,783	7,277	1,419	-	5,274	1,359	269	159	-
900 "	1,489,210	12,610,792	633,794	679,300	669,014	5,712	1,357	129	2,770	-	-	318	-
1,000 "	981,519	9,293,800	562,131	471,499	467,785	2,478	437	1	759	-	39	-	-
1,500 "	1,771,476	20,867,987	1,872,493	535,067	520,926	5,468	2,539	-	4,895	919	320	-	-
2,000 "	357,469	6,116,288	946,174	-	-	-	-	-	-	-	-	-	-
計	39,733,112	190,610,930	7,318,764	7,753,754	7,443,338	84,767	21,913	4,549	178,989	9,746	5,902	4,550	-
非納税者	人	百万円	百万円	人	人	人	人	人	人	人	人	人	人
100万円以下	3,371,938	2,759,285	-	161,458	130,543	933	508	793	26,912	357	1,412	-	-
200 "	1,750,105	2,165,720	-	359,679	280,949	6,910	5,079	678	60,060	2,649	3,354	-	-
300 "	456,611	1,123,609	-	154,543	132,068	5,945	9,325	-	4,989	608	1,608	-	-
400 "	407,182	1,442,868	-	134,302	123,571	1,800	5,894	1,018	987	-	873	159	-
500 "	545,154	2,458,976	-	226,933	223,629	1,535	1,220	-	-	-	549	-	-
600 "	502,236	2,743,770	-	262,948	259,454	988	784	352	-	-	1,370	-	-
700 "	277,632	1,782,683	-	181,616	179,132	1,530	530	-	-	-	424	-	-
800 "	82,167	606,445	-	61,121	59,770	663	688	-	-	-	-	-	-
900 "	8,932	74,565	-	6,557	6,557	-	-	-	-	-	-	-	-
1,000 "	1,392	13,009	-	1,364	1,364	-	-	-	-	-	-	-	-
1,500 "	28	283	-	28	28	-	-	-	-	-	-	-	-
2,000 "	-	-	-	-	-	-	-	-	-	-	-	-	-
計	7,403,377	15,171,212	-	1,550,549	1,397,065	20,304	24,028	2,841	92,948	3,614	9,590	159	-
合計	人	百万円	百万円	人	人	人	人	人	人	人	人	人	人
100万円以下	3,371,938	2,759,285	-	161,458	130,543	933	508	793	26,912	357	1,412	-	-
200 "	5,940,713	8,638,311	61,201	493,219	389,657	6,910	5,079	678	84,892	2,649	3,354	-	-
300 "	6,975,181	17,629,962	245,920	766,334	682,315	9,804	9,325	1,182	60,447	893	2,368	-	-
400 "	8,308,630	29,148,398	492,103	1,168,231	1,083,563	22,161	11,730	3,043	40,439	4,062	2,577	656	-
500 "	7,297,210	32,659,624	628,503	1,530,562	1,473,329	22,449	5,699	509	23,109	2,043	1,528	1,896	-
600 "	5,097,280	27,905,023	640,649	1,462,038	1,424,959	10,896	5,291	1,055	15,553	675	2,561	1,048	-
700 "	3,295,513	21,331,944	598,350	1,126,985	1,105,810	10,320	1,869	-	6,887	403	1,064	632	-
800 "	2,239,998	16,732,872	637,446	901,661	884,553	7,940	2,107	-	5,274	1,359	269	159	-
900 "	1,498,142	12,685,356	633,794	685,857	675,571	5,712	1,357	129	2,770	-	-	318	-
1,000 "	982,911	9,306,809	562,131	472,863	469,149	2,478	437	1	759	-	39	-	-
1,500 "	1,771,504	20,868,270	1,872,493	535,095	520,954	5,468	2,539	-	4,895	919	320	-	-
2,000 "	357,469	6,116,288	946,174	-	-	-	-	-	-	-	-	-	-
計	47,136,489	205,782,142	7,318,764	9,304,303	8,840,403	105,071	45,941	7,390	271,937	13,360	15,492	4,709	-

その1 総括表

(年末調整を行った1年を通じて勤務した給与所得者)

区分 給与階級		控除対象扶養親族数					計 ①+②	親族障害者					
		控除対象 扶養親族数 ②	うち一般の 控除対象 扶養親族数	うち特定 扶養親族数	うち老人扶養親族数			障害者	特別障害者				
					同居老親等	その他			うち 扶養親族	同居	うち 扶養親族	非同居	うち 扶養親族
		人	人	人	人	人	人	人	人	人	人	人	人
納 税 者	100万円以下	-	-	-	-	-	-	-	-	-	-	-	-
	200 "	25,643	21,519	199	2,205	1,720	159,183	2,577	2,577	-	-	12	12
	300 "	416,866	267,536	29,357	95,818	24,155	1,028,657	12,063	7,919	1,454	694	5,180	3,998
	400 "	1,071,374	673,645	130,096	218,400	49,233	2,105,303	54,908	30,485	25,303	17,763	7,293	4,771
	500 "	1,415,832	872,872	241,536	249,437	51,987	2,719,461	62,633	39,676	32,608	27,150	9,204	6,799
	600 "	1,356,231	792,768	283,095	225,820	54,548	2,555,321	53,484	42,901	41,741	36,043	9,078	7,327
	700 "	1,076,088	617,857	240,778	158,871	58,582	2,021,457	48,280	39,087	23,034	21,055	7,185	6,553
	800 "	898,544	503,412	230,647	117,493	46,992	1,739,084	40,503	31,867	24,693	23,005	2,834	2,675
	900 "	659,283	359,193	202,324	69,269	28,497	1,338,583	28,621	22,909	17,841	16,484	2,819	2,372
	1,000 "	511,673	287,792	146,607	47,468	29,806	983,172	16,573	14,095	11,150	10,674	3,981	3,980
	1,500 "	987,545	505,710	360,439	65,765	55,631	1,522,612	34,805	28,418	20,932	18,073	2,427	2,427
	2,000 "	204,729	118,162	69,871	9,555	7,141	204,729	2,395	2,395	3,056	3,056	1,195	1,195
	計	8,623,808	5,020,466	1,934,949	1,260,101	408,292	16,377,562	356,842	262,329	201,812	173,997	51,208	42,109
非 納 税 者	100万円以下	120,919	87,934	13,091	17,712	2,182	282,377	13,712	12,422	16,071	14,151	5,874	5,081
	200 "	406,295	257,793	57,526	77,723	13,253	765,974	36,418	26,859	34,346	25,913	7,407	6,729
	300 "	550,881	302,181	115,341	109,044	24,315	705,424	48,226	41,673	47,056	36,123	4,692	4,692
	400 "	308,367	154,382	71,345	69,608	13,032	442,669	21,099	19,299	41,753	34,986	4,310	3,133
	500 "	254,611	166,303	49,999	26,810	11,499	481,544	14,430	12,895	14,555	12,786	4,071	4,071
	600 "	217,223	165,768	26,465	17,154	7,836	480,171	8,017	7,029	10,852	8,698	1,493	1,141
	700 "	117,338	86,615	16,954	6,894	6,875	298,954	10,569	9,039	10,054	9,100	1,673	1,673
	800 "	64,756	43,062	16,040	2,459	3,195	125,877	7,009	6,346	3,086	2,398	224	224
	900 "	20,410	14,415	1,493	1,377	3,125	26,967	1,092	1,092	1,460	1,460	862	862
	1,000 "	2,812	1,305	1,059	448	-	4,176	343	343	-	-	-	-
	1,500 "	-	-	-	-	-	28	-	-	-	-	-	-
	2,000 "	-	-	-	-	-	-	-	-	-	-	-	-
	計	2,063,612	1,279,758	369,313	329,229	85,312	3,614,161	160,915	136,997	179,233	145,615	30,606	27,606
合 計	100万円以下	120,919	87,934	13,091	17,712	2,182	282,377	13,712	12,422	16,071	14,151	5,874	5,081
	200 "	431,938	279,312	57,725	79,928	14,973	925,157	38,995	29,436	34,346	25,913	7,419	6,741
	300 "	967,747	569,717	144,698	204,862	48,470	1,734,081	60,289	49,592	48,510	36,817	9,872	8,690
	400 "	1,379,741	828,027	201,441	288,008	62,265	2,547,972	76,007	49,784	67,056	52,749	11,603	7,904
	500 "	1,670,443	1,039,175	291,535	276,247	63,486	3,201,005	77,063	52,571	47,163	39,936	13,275	10,870
	600 "	1,573,454	958,536	309,560	242,974	62,384	3,035,492	61,501	49,930	52,593	44,741	10,571	8,468
	700 "	1,193,426	704,472	257,732	165,765	65,457	2,320,411	58,849	48,126	33,088	30,155	8,858	8,226
	800 "	963,300	546,474	246,687	119,952	50,187	1,864,961	47,512	38,213	27,779	25,403	3,058	2,899
	900 "	679,693	373,608	203,817	70,646	31,622	1,365,550	29,713	24,001	19,301	17,944	3,681	3,234
	1,000 "	514,485	289,097	147,666	47,916	29,806	987,348	16,916	14,438	11,150	10,674	3,981	3,980
	1,500 "	987,545	505,710	360,439	65,765	55,631	1,522,640	34,805	28,418	20,932	18,073	2,427	2,427
	2,000 "	204,729	118,162	69,871	9,555	7,141	204,729	2,395	2,395	3,056	3,056	1,195	1,195
	計	10,687,420	6,300,224	2,304,262	1,589,330	493,604	19,991,723	517,757	399,326	381,045	319,612	81,814	69,715

第17表 給与階級別の諸控除(合計)(続)

その1 総括表

(年末調整を行った1年を通じて勤務した給与所得者)

区分 給与階級		本人控除						配偶者特別控除		社会保険料控除		小規模企業 共済等掛金控除	
		特別 障害者	障害者	寡婦	特別 寡婦	寡夫	勤学 学生	人員	金額	人員	金額	人員	金額
		人	人	人	人	人	人	人	百万円	人	百万円	人	百万円
納 税 者	100万円以下	-	-	-	-	-	-	-	-	-	-	-	-
	200 "	5,054	48,526	52,701	22,844	-	-	33,885	10,909	3,144,657	577,795	32,014	4,507
	300 "	24,702	62,610	65,623	87,318	7,790	-	128,139	44,447	6,136,532	2,240,845	122,962	28,133
	400 "	18,582	47,872	53,516	128,019	18,495	-	160,101	53,008	7,651,081	3,895,676	204,508	33,968
	500 "	21,491	31,271	21,373	76,520	17,268	-	192,171	59,814	6,558,898	4,294,922	289,557	56,512
	600 "	15,969	21,329	21,036	35,770	14,575	-	169,456	55,895	4,463,123	3,611,249	253,501	49,148
	700 "	12,128	14,188	7,538	16,181	10,245	-	141,565	47,089	2,915,550	2,777,896	220,169	38,068
	800 "	4,983	7,053	14,687	-	-	-	105,893	35,124	2,070,470	2,230,226	194,282	36,185
	900 "	4,754	5,099	3,756	-	-	-	80,020	26,374	1,428,917	1,690,309	174,649	35,380
	1,000 "	1,249	4,068	1,307	-	-	-	58,477	19,042	941,231	1,194,242	117,274	24,526
	1,500 "	3,310	6,365	4,443	-	-	-	96,669	25,359	1,699,534	2,355,511	253,328	63,519
	2,000 "	232	2,120	938	-	-	-	-	-	339,208	504,277	58,859	26,044
計	112,454	250,501	246,918	366,652	68,373	-	1,166,376	377,062	37,349,201	25,372,947	1,921,103	395,989	
非 納 税 者	100万円以下	14,994	38,876	48,646	23,392	1,460	96,357	29,021	10,442	877,621	45,622	25,727	4,658
	200 "	27,487	69,696	72,613	95,113	2,562	18,802	30,541	11,191	1,153,121	171,419	35,362	14,294
	300 "	8,345	8,528	9,390	74,073	3,644	-	16,199	5,902	444,631	166,921	21,193	9,429
	400 "	3,509	5,794	5,341	22,885	3,829	-	22,168	7,619	403,848	214,087	16,989	5,145
	500 "	2,587	3,173	732	10,027	2,247	-	31,122	9,695	540,716	359,910	22,668	5,311
	600 "	949	1,656	-	4,348	2,297	-	39,233	12,779	495,956	396,466	28,947	4,879
	700 "	-	2,636	-	364	-	-	14,878	4,890	276,740	260,422	27,929	3,739
	800 "	282	487	201	-	-	-	3,475	1,227	82,167	87,657	11,528	1,252
	900 "	-	269	-	-	-	-	1,074	344	8,932	9,856	1,139	103
	1,000 "	-	-	-	-	-	-	-	-	1,392	1,974	-	-
	1,500 "	-	-	-	-	-	-	-	-	28	41	-	-
	2,000 "	-	-	-	-	-	-	-	-	-	-	-	-
計	58,153	131,115	136,923	230,202	16,039	115,159	187,711	64,089	4,285,152	1,714,376	191,482	48,810	
合 計	100万円以下	14,994	38,876	48,646	23,392	1,460	96,357	29,021	10,442	877,621	45,622	25,727	4,658
	200 "	32,541	118,222	125,314	117,957	2,562	18,802	64,426	22,100	4,297,778	749,214	67,376	18,801
	300 "	33,047	71,138	75,013	161,391	11,434	-	144,338	50,349	6,581,163	2,407,766	144,155	37,561
	400 "	22,091	53,666	58,857	150,904	22,324	-	182,269	60,627	8,054,929	4,109,763	221,497	39,113
	500 "	24,078	34,444	22,105	86,547	19,515	-	223,293	69,509	7,099,614	4,654,832	312,225	61,823
	600 "	16,918	22,985	21,036	40,118	16,872	-	208,689	68,674	4,959,079	4,007,714	282,448	54,028
	700 "	12,128	16,824	7,538	16,545	10,245	-	156,443	51,980	3,192,290	3,038,318	248,098	41,807
	800 "	5,265	7,540	14,888	-	-	-	109,368	36,352	2,152,637	2,317,884	205,810	37,437
	900 "	4,754	5,368	3,756	-	-	-	81,094	26,718	1,437,849	1,700,165	175,788	35,483
	1,000 "	1,249	4,068	1,307	-	-	-	58,477	19,042	942,623	1,196,216	117,274	24,526
	1,500 "	3,310	6,365	4,443	-	-	-	96,669	25,359	1,699,562	2,355,552	253,328	63,519
	2,000 "	232	2,120	938	-	-	-	-	-	339,208	504,277	58,859	26,044
計	170,607	381,616	383,841	596,854	84,412	115,159	1,354,087	441,152	41,634,353	27,087,323	2,112,585	444,799	

その1 総括表

(年末調整を行った1年を通じて勤務した給与所得者)

区分 給与階級	生命保険料控除								地震保険料控除		住宅借入金等特別控除	
	内 生保一般分		内 介護医療分		内 個人年金分		人 員	金 額	人 員	金 額	人 員	金 額
	人 員	金 額	人 員	金 額	人 員	金 額						
	人	百万円	人	百万円	人	百万円	人	百万円	人	百万円	人	百万円
納 税 者	100万円以下	-	-	-	-	-	-	-	-	-	-	-
	200 "	2,239,376	125,879	2,096,816	75,418	1,351,452	39,563	266,122	11,205	221,922	3,684	3,662
	300 "	4,425,346	262,363	4,164,366	149,525	2,868,976	85,031	695,956	28,971	549,517	9,363	19,112
	400 "	5,850,354	358,681	5,463,516	197,414	3,908,649	115,527	1,140,961	47,585	887,467	14,500	57,865
	500 "	5,408,466	355,145	5,123,931	192,111	3,783,819	114,412	1,216,187	51,232	1,042,122	15,677	140,275
	600 "	3,948,883	276,506	3,785,535	148,837	2,805,091	87,821	993,267	42,909	1,038,238	16,141	233,050
	700 "	2,680,212	197,430	2,591,090	105,689	1,934,317	61,316	756,155	33,013	905,976	14,456	285,442
	800 "	1,954,090	150,738	1,902,969	80,196	1,432,721	46,417	601,108	26,578	737,596	12,023	292,859
	900 "	1,352,093	105,359	1,318,314	56,582	993,251	32,342	409,465	18,319	591,717	10,056	244,289
	1,000 "	897,143	71,113	885,626	38,337	646,409	21,175	288,613	13,025	408,296	6,949	169,547
	1,500 "	1,600,158	129,926	1,565,105	68,831	1,153,501	38,748	555,141	25,330	787,692	13,605	292,150
	2,000 "	297,676	22,875	291,283	12,906	196,406	6,538	87,670	4,011	159,785	3,360	49,566
	計	30,653,797	2,056,017	29,188,551	1,125,844	21,074,592	648,889	7,010,645	302,177	7,330,328	119,815	1,787,817
非 納 税 者	100万円以下	709,087	38,564	657,172	24,101	411,861	11,681	70,363	2,914	79,056	1,423	12,263
	200 "	959,470	57,686	906,771	33,897	606,487	18,443	132,903	5,663	174,307	3,411	40,450
	300 "	357,354	23,487	343,207	13,189	246,215	7,855	59,610	2,597	109,666	2,092	94,256
	400 "	366,669	25,203	356,583	14,245	262,385	8,169	69,586	2,914	191,407	2,745	293,653
	500 "	508,246	36,271	499,067	20,226	377,187	12,125	102,439	4,173	333,425	4,484	520,312
	600 "	481,734	35,212	469,809	19,276	373,112	11,704	103,761	4,502	345,068	5,002	498,905
	700 "	266,415	20,433	262,522	10,980	211,317	6,933	63,300	2,707	184,471	2,672	276,180
	800 "	79,542	6,203	78,409	3,319	63,453	2,102	19,545	867	63,315	929	81,642
	900 "	8,932	727	8,932	390	6,058	214	3,337	160	6,070	114	8,932
	1,000 "	1,364	137	1,364	58	1,364	54	604	30	1,259	27	1,392
	1,500 "	28	3	28	1	28	1	28	1	28	-	28
	2,000 "	-	-	-	-	-	-	-	-	-	-	-
	計	3,738,841	243,925	3,583,864	139,683	2,559,467	79,282	625,476	26,528	1,488,072	22,901	1,828,013
合 計	100万円以下	709,087	38,564	657,172	24,101	411,861	11,681	70,363	2,914	79,056	1,423	12,263
	200 "	3,198,846	183,565	3,003,587	109,315	1,957,939	58,005	399,025	16,868	396,229	7,096	44,112
	300 "	4,782,700	285,850	4,507,573	162,714	3,115,191	92,886	755,566	31,567	659,183	11,456	113,368
	400 "	6,217,023	383,884	5,820,099	211,659	4,171,034	123,696	1,210,547	50,499	1,078,874	17,245	351,518
	500 "	5,916,712	391,415	5,622,998	212,337	4,161,006	126,537	1,318,626	55,405	1,375,547	20,162	660,587
	600 "	4,430,617	311,717	4,255,344	168,113	3,178,203	99,525	1,097,028	47,411	1,383,306	21,143	731,955
	700 "	2,946,627	217,863	2,853,612	116,669	2,145,634	68,249	819,455	35,719	1,090,447	17,128	561,622
	800 "	2,033,632	156,941	1,981,378	83,515	1,496,174	48,520	620,653	27,445	800,911	12,952	374,501
	900 "	1,361,025	106,086	1,327,246	56,972	999,309	32,556	412,802	18,479	597,787	10,170	253,221
	1,000 "	898,507	71,250	886,990	38,395	647,773	21,229	289,217	13,055	409,555	6,977	170,939
	1,500 "	1,600,186	129,930	1,565,133	68,832	1,153,529	38,749	555,169	25,332	787,720	13,605	292,178
	2,000 "	297,676	22,875	291,283	12,906	196,406	6,538	87,670	4,011	159,785	3,360	49,566
	計	34,392,638	2,299,942	32,772,415	1,265,527	23,634,059	728,171	7,636,121	328,706	8,818,400	142,716	3,615,830

第17表 給与階級別の諸控除(合計)(続)

その2 扶養人員別の社会保険料及び生命保険料控除

(年末調整を行った1年を通じて勤務した給与所得者)

給与階級		扶養人員										
		0人	1人	2人	3人	4人	5人	6人	7人	8人以上	合計	
社 会 保 険 員	控除	人	人	人	人	人	人	人	人	人	人	人
	100万円以下	793,304	57,683	20,057	4,903	1,674	-	-	-	-	-	877,621
	200 "	3,787,189	390,802	90,789	19,826	5,317	3,621	234	-	-	-	4,297,778
	300 "	5,378,677	879,365	244,892	59,566	13,195	4,529	939	-	-	-	6,581,163
	400 "	6,232,134	1,312,340	386,830	105,092	16,567	1,560	-	406	-	-	8,054,929
	500 "	4,949,756	1,461,582	474,132	163,948	41,355	6,620	957	-	1,264	-	7,099,614
	600 "	2,947,447	1,338,434	460,877	167,198	30,012	11,532	2,934	645	-	-	4,959,079
	700 "	1,663,676	1,005,983	351,075	138,349	29,238	1,409	878	1,327	355	-	3,192,290
	800 "	964,960	742,395	298,476	118,322	22,062	3,331	1,304	1,483	304	-	2,152,637
	900 "	582,518	518,722	225,845	86,685	19,295	3,380	1,404	-	-	-	1,437,849
	1,000 "	340,073	351,026	164,368	71,422	14,110	1,595	29	-	-	-	942,623
	1,500 "	761,196	540,638	277,890	99,210	15,591	4,356	384	-	297	-	1,699,562
	2,000 "	209,625	74,731	40,641	12,026	1,700	-	485	-	-	-	339,208
計		28,610,555	8,673,701	3,035,872	1,046,547	210,116	41,933	9,548	3,861	2,220	41,634,353	
料 控 除 額	控除	百万円	百万円	百万円	百万円	百万円	百万円	百万円	百万円	百万円	百万円	百万円
	100万円以下	36,483	5,957	2,275	649	258	-	-	-	-	-	45,622
	200 "	643,785	79,086	20,067	4,360	1,282	597	37	-	-	-	749,214
	300 "	1,981,513	312,750	85,393	21,610	4,697	1,521	282	-	-	-	2,407,766
	400 "	3,181,976	682,463	179,783	55,888	8,660	743	-	250	-	-	4,109,763
	500 "	3,227,668	975,213	312,923	106,929	26,362	4,354	676	-	707	-	4,654,832
	600 "	2,358,478	1,104,629	371,755	138,154	23,581	8,753	2,023	340	-	-	4,007,714
	700 "	1,569,426	971,824	343,316	125,500	25,273	864	483	1,282	351	-	3,038,318
	800 "	1,027,627	808,027	327,311	123,813	23,864	3,754	1,489	1,621	378	-	2,317,884
	900 "	683,043	627,449	268,093	92,195	22,808	4,975	1,602	-	-	-	1,700,165
	1,000 "	432,024	457,727	207,599	81,085	16,246	1,500	35	-	-	-	1,196,216
	1,500 "	1,071,424	771,085	369,692	116,137	19,936	6,283	571	-	424	-	2,355,552
	2,000 "	322,502	114,297	51,100	13,263	2,584	-	530	-	-	-	504,277
計		16,535,947	6,910,507	2,539,309	879,582	175,551	33,345	7,728	3,493	1,860	27,087,323	
生 命 保 険 員	控除	人	人	人	人	人	人	人	人	人	人	
	100万円以下	622,298	61,487	18,190	4,416	800	1,896	-	-	-	-	709,087
	200 "	2,766,307	344,613	74,372	8,888	1,458	3,038	170	-	-	-	3,198,846
	300 "	3,828,511	732,242	180,866	32,782	6,190	2,109	-	-	-	-	4,782,700
	400 "	4,660,066	1,133,730	321,133	88,645	12,059	984	-	406	-	-	6,217,023
	500 "	3,961,430	1,336,910	426,404	147,313	38,217	5,481	957	-	-	-	5,916,712
	600 "	2,539,554	1,261,481	432,198	158,722	25,748	10,473	1,796	645	-	-	4,430,617
	700 "	1,473,819	968,922	337,539	135,402	27,182	1,203	878	1,327	355	-	2,946,627
	800 "	880,695	724,553	286,910	114,925	21,323	3,305	702	915	304	-	2,033,632
	900 "	522,041	508,741	220,298	85,761	19,295	3,485	1,404	-	-	-	1,361,025
	1,000 "	313,503	341,044	158,856	68,654	15,057	1,364	29	-	-	-	898,507
	1,500 "	685,997	521,328	273,780	98,636	14,567	4,356	916	309	297	-	1,600,186
	2,000 "	180,336	68,134	35,876	11,630	1,700	-	-	-	-	-	297,676
計		22,434,557	8,003,185	2,766,422	955,774	183,596	37,694	6,852	3,602	956	34,392,638	
料 控 除 額	控除	百万円	百万円	百万円	百万円	百万円	百万円	百万円	百万円	百万円	百万円	
	100万円以下	33,799	3,242	1,095	277	57	95	-	-	-	-	38,564
	200 "	158,019	20,362	4,287	550	100	234	13	-	-	-	183,565
	300 "	227,103	44,740	11,528	2,029	368	82	-	-	-	-	285,850
	400 "	283,081	73,712	20,346	5,787	844	78	-	37	-	-	383,884
	500 "	257,347	92,107	29,586	9,536	2,345	440	54	-	-	-	391,415
	600 "	175,575	91,755	30,411	11,183	1,950	655	141	48	-	-	311,717
	700 "	106,758	73,021	25,813	10,043	1,906	127	83	72	40	-	217,863
	800 "	65,793	57,472	22,862	8,851	1,591	240	49	68	15	-	156,941
	900 "	38,520	40,523	18,364	6,752	1,609	216	102	-	-	-	106,086
	1,000 "	23,837	27,279	13,162	5,759	1,107	103	3	-	-	-	71,250
	1,500 "	54,036	42,901	23,215	8,104	1,160	384	69	25	36	-	129,930
	2,000 "	13,537	5,412	2,871	949	106	-	-	-	-	-	22,875
計		1,437,405	572,525	203,540	69,820	13,144	2,653	514	250	91	2,299,942	

その2 扶養人員別の社会保険料及び生命保険料控除

(年末調整を行った1年を通じて勤務した給与所得者)

扶養人員		0人	1人	2人	3人	4人	5人	6人	7人	8人以上	合計
給与階級											
生命保険料控除	100万円以下	575,639	56,723	17,698	4,416	800	1,896	-	-	-	657,172
	200 "	2,587,754	329,615	72,664	8,888	1,458	3,038	170	-	-	3,003,587
	300 "	3,595,559	700,087	172,355	31,771	5,692	2,109	-	-	-	4,507,573
	400 "	4,316,764	1,094,231	307,010	88,645	12,059	984	-	406	-	5,820,099
	500 "	3,709,164	1,306,445	418,092	145,917	36,942	5,481	957	-	-	5,622,998
	600 "	2,407,854	1,235,775	420,514	153,142	25,146	10,472	1,796	645	-	4,255,344
	700 "	1,404,786	951,329	332,757	134,479	27,182	1,203	878	643	355	2,853,612
	800 "	845,621	712,569	282,131	114,925	20,906	3,305	702	915	304	1,981,378
	900 "	493,051	505,734	219,172	85,106	19,295	3,484	1,404	-	-	1,327,246
	1,000 "	304,382	339,578	157,926	68,654	15,057	1,364	29	-	-	886,990
	1,500 "	661,410	516,955	269,434	96,889	14,567	4,356	916	309	297	1,565,133
	2,000 "	176,688	67,068	34,383	11,444	1,700	-	-	-	-	291,283
	計		21,078,672	7,816,109	2,704,136	944,276	180,804	37,692	6,852	2,918	956
(生命保険一般分額)	100万円以下	20,934	2,185	700	158	29	95	-	-	-	24,101
	200 "	93,195	12,778	2,818	318	65	134	7	-	-	109,315
	300 "	127,525	26,841	6,829	1,224	231	64	-	-	-	162,714
	400 "	152,646	42,286	12,542	3,608	512	45	-	20	-	211,659
	500 "	135,090	52,205	17,238	6,028	1,513	225	38	-	-	212,337
	600 "	91,647	50,866	17,598	6,400	1,059	435	79	29	-	168,113
	700 "	55,539	39,819	14,174	5,789	1,201	57	44	31	14	116,669
	800 "	34,377	30,561	12,306	5,102	931	150	35	38	15	83,515
	900 "	20,329	22,045	9,704	3,814	872	148	60	-	-	56,972
	1,000 "	12,768	14,946	6,853	3,088	688	52	1	-	-	38,395
	1,500 "	28,610	22,720	12,188	4,364	671	208	42	15	15	68,832
	2,000 "	7,780	3,029	1,517	509	70	-	-	-	-	12,906
	計		780,440	320,281	114,466	40,400	7,843	1,614	306	133	44
生命保険料控除	100万円以下	363,462	32,800	11,423	3,376	800	-	-	-	-	411,861
	200 "	1,703,347	207,365	39,697	4,786	880	1,694	170	-	-	1,957,939
	300 "	2,512,111	466,981	112,423	20,879	2,118	679	-	-	-	3,115,191
	400 "	3,146,996	767,815	195,117	52,955	7,314	431	-	406	-	4,171,034
	500 "	2,814,619	950,444	286,435	84,484	20,875	3,761	388	-	-	4,161,006
	600 "	1,833,912	931,648	280,259	107,588	17,810	4,827	1,514	645	-	3,178,203
	700 "	1,069,892	724,292	240,536	91,718	16,035	929	878	999	355	2,145,634
	800 "	637,086	554,697	210,910	79,020	11,687	1,659	200	915	-	1,496,174
	900 "	363,578	389,133	170,090	60,101	14,522	772	1,113	-	-	999,309
	1,000 "	215,749	251,551	120,143	51,298	8,018	985	29	-	-	647,773
	1,500 "	477,222	388,214	203,698	69,284	9,961	3,639	905	309	297	1,153,529
	2,000 "	116,323	46,547	24,926	7,346	1,264	-	-	-	-	196,406
	計		15,254,297	5,711,487	1,895,657	632,835	111,284	19,376	5,197	3,274	652
(介護医療分額)	100万円以下	10,192	994	352	115	28	-	-	-	-	11,681
	200 "	50,136	6,428	1,184	151	35	65	6	-	-	58,005
	300 "	73,812	14,809	3,543	626	79	17	-	-	-	92,886
	400 "	91,213	24,438	6,116	1,707	189	17	-	16	-	123,696
	500 "	82,985	30,709	9,327	2,694	678	128	15	-	-	126,537
	600 "	55,891	30,073	9,111	3,603	618	162	61	7	-	99,525
	700 "	33,073	23,683	7,839	3,014	535	37	35	25	8	68,249
	800 "	20,150	18,239	7,071	2,577	380	66	7	30	-	48,520
	900 "	11,572	12,834	5,658	1,908	516	31	38	-	-	32,556
	1,000 "	6,891	8,297	3,979	1,739	286	36	1	-	-	21,229
	1,500 "	15,881	13,079	6,957	2,327	340	116	27	10	12	38,749
	2,000 "	3,881	1,517	848	257	34	-	-	-	-	6,538
	計		455,677	185,101	61,985	20,717	3,718	676	190	88	20

第17表 給与階級別の諸控除(合計)(続)

その2 扶養人員別の社会保険料及び生命保険料控除

(年末調整を行った1年を通じて勤務した給与所得者)

給与階級		扶養人員										
		0人	1人	2人	3人	4人	5人	6人	7人	8人以上	合計	
生命 保 険 料 控 除 人 員	100万円以下	67,795	1,464	1,013	91	-	-	-	-	-	-	70,363
	200 "	362,081	27,453	6,216	2,089	-	1,186	-	-	-	-	399,025
	300 "	643,308	77,489	29,609	4,005	1,155	-	-	-	-	-	755,566
	400 "	976,727	176,342	41,889	11,816	3,371	402	-	-	-	-	1,210,547
	500 "	977,862	235,973	77,221	21,268	3,702	2,570	30	-	-	-	1,318,626
	600 "	689,351	274,717	92,217	31,232	7,687	1,241	282	301	-	-	1,097,028
	700 "	446,407	239,153	95,548	31,802	4,511	938	413	328	355	-	819,455
	800 "	281,372	215,065	86,174	31,065	6,283	494	200	-	-	-	620,653
	900 "	162,142	143,365	75,829	25,116	5,183	1,039	128	-	-	-	412,802
	1,000 "	99,633	104,673	57,319	23,466	3,488	609	29	-	-	-	289,217
	1,500 "	235,085	175,000	104,231	35,224	3,723	1,609	-	-	-	297	555,169
	2,000 "	48,236	21,473	13,110	4,810	41	-	-	-	-	-	87,670
	計	4,989,999	1,692,167	680,376	221,984	39,144	10,088	1,082	629	652	652	7,636,121
個 人 年 金 分 額 控 除	100万円以下	2,803	64	43	4	-	-	-	-	-	-	2,914
	200 "	15,240	1,202	289	97	-	40	-	-	-	-	16,868
	300 "	26,817	3,242	1,261	189	58	-	-	-	-	-	31,567
	400 "	40,664	7,379	1,772	518	150	16	-	-	-	-	50,499
	500 "	41,007	9,933	3,298	888	176	100	1	-	-	-	55,405
	600 "	29,788	11,894	4,032	1,287	339	58	1	12	-	-	47,411
	700 "	19,473	10,333	4,226	1,397	206	46	4	16	18	-	35,719
	800 "	12,372	9,526	3,883	1,329	299	25	10	-	-	-	27,445
	900 "	7,269	6,372	3,400	1,145	247	38	6	-	-	-	18,479
	1,000 "	4,519	4,664	2,629	1,071	153	17	1	-	-	-	13,055
	1,500 "	10,669	8,093	4,710	1,601	171	73	-	-	-	15	25,332
	2,000 "	2,233	974	592	210	2	-	-	-	-	-	4,011
	計	212,855	73,678	30,135	9,737	1,802	413	24	28	33	33	328,706

第17表 給与階級別の諸控除(男)

その1 総括表

(年末調整を行った1年を通じて勤務した給与所得者)

区分 給与階級		給与所得 者数	給与額	税額	控除対象配偶者数								
					控除対象 配偶者数 ①	うち一般控除対象配偶者数				うち老人控除対象配偶者数			
						一般	障害者	同居特別 障害者	非同居特 別障害者	一般	障害者	同居特別 障害者	非同居特 別障害者
納 税 者	100万円以下	-	-	-	-	-	-	-	-	-	-	-	-
	200 "	927,193	1,504,711	14,905	110,866	88,883	-	-	-	21,983	-	-	-
	300 "	2,608,571	6,677,192	94,536	555,915	502,963	2,935	-	1,182	48,074	1	760	-
	400 "	4,353,562	15,364,758	263,097	973,298	911,713	17,493	3,719	2,025	35,461	2,462	425	-
	500 "	4,594,135	20,599,154	415,356	1,256,579	1,212,685	18,540	2,519	509	18,799	1,465	896	1,166
	600 "	3,458,504	18,959,492	463,336	1,174,955	1,148,179	7,271	2,849	703	13,983	672	980	318
	700 "	2,393,103	15,516,866	455,645	922,465	906,640	7,803	1,339	-	5,648	403	-	632
	800 "	1,818,228	13,593,552	515,333	829,681	814,707	6,881	1,060	-	5,246	1,359	269	159
	900 "	1,321,812	11,190,847	547,339	676,251	666,690	5,017	1,357	129	2,740	-	-	318
	1,000 "	883,841	8,369,852	494,351	468,480	464,766	2,478	437	1	759	-	39	-
	1,500 "	1,597,979	18,821,652	1,666,133	532,131	518,852	5,172	2,539	-	4,329	919	320	-
	2,000 "	317,484	5,445,389	837,311	-	-	-	-	-	-	-	-	-
	計	24,274,412	136,043,464	5,767,342	7,500,621	7,236,078	73,590	15,819	4,549	157,022	7,281	3,689	2,593
非 納 税 者	100万円以下	679,245	529,663	-	118,259	93,300	569	-	793	23,094	101	402	-
	200 "	531,582	723,701	-	301,560	241,777	1,889	3,052	569	51,213	1,780	1,280	-
	300 "	227,092	565,060	-	131,758	116,607	3,017	6,958	-	3,468	608	1,100	-
	400 "	286,222	1,021,144	-	126,204	117,458	1,729	4,716	605	987	-	550	159
	500 "	470,216	2,126,200	-	226,019	222,715	1,535	1,220	-	-	-	549	-
	600 "	457,304	2,503,378	-	259,701	256,559	988	784	-	-	-	1,370	-
	700 "	261,796	1,682,877	-	179,205	176,721	1,530	530	-	-	-	424	-
	800 "	79,252	584,712	-	61,121	59,770	663	688	-	-	-	-	-
	900 "	8,643	72,232	-	6,557	6,557	-	-	-	-	-	-	-
	1,000 "	1,392	13,009	-	1,364	1,364	-	-	-	-	-	-	-
	1,500 "	28	283	-	28	28	-	-	-	-	-	-	-
	2,000 "	-	-	-	-	-	-	-	-	-	-	-	-
	計	3,002,772	9,822,260	-	1,411,776	1,292,856	11,920	17,948	1,967	78,762	2,489	5,675	159
合 計	100万円以下	679,245	529,663	-	118,259	93,300	569	-	793	23,094	101	402	-
	200 "	1,458,775	2,228,412	14,905	412,426	330,660	1,889	3,052	569	73,196	1,780	1,280	-
	300 "	2,835,663	7,242,252	94,536	687,673	619,570	5,952	6,958	1,182	51,542	609	1,860	-
	400 "	4,639,784	16,385,902	263,097	1,099,502	1,029,171	19,222	8,435	2,630	36,448	2,462	975	159
	500 "	5,064,351	22,725,354	415,356	1,482,598	1,435,400	20,075	3,739	509	18,799	1,465	1,445	1,166
	600 "	3,915,808	21,462,870	463,336	1,434,656	1,404,738	8,259	3,633	703	13,983	672	2,350	318
	700 "	2,654,899	17,199,743	455,645	1,101,670	1,083,361	9,333	1,869	-	5,648	403	424	632
	800 "	1,897,480	14,178,264	515,333	890,802	874,477	7,544	1,748	-	5,246	1,359	269	159
	900 "	1,330,455	11,263,079	547,339	682,808	673,247	5,017	1,357	129	2,740	-	-	318
	1,000 "	885,233	8,382,861	494,351	469,844	466,130	2,478	437	1	759	-	39	-
	1,500 "	1,598,007	18,821,935	1,666,133	532,159	518,880	5,172	2,539	-	4,329	919	320	-
	2,000 "	317,484	5,445,389	837,311	-	-	-	-	-	-	-	-	-
	計	27,277,184	145,865,724	5,767,342	8,912,397	8,528,934	85,510	33,767	6,516	235,784	9,770	9,364	2,752

第17表 給与階級別の諸控除(男)(続)

その1 総括表

(年末調整を行った1年を通じて勤務した給与所得者)

区分 給与階級		控除対象扶養親族数					計 ①+②	親族障害者					
		控除対象 扶養親族数 ②	うち一般の 控除対象 扶養親族数	うち特定 扶養親族数	うち老人扶養親族数			障害者	特別障害者				
					同居老親等	その他			同居	うち 扶養親族	非同居	うち 扶養親族	
		人	人	人	人	人	人	人	人	人	人	人	人
納 税 者	100万円以下	-	-	-	-	-	-	-	-	-	-	-	-
	200 "	10,159	7,679	199	1,386	895	121,025	754	754	-	-	12	12
	300 "	237,325	145,603	12,435	64,926	14,361	793,240	8,166	5,230	1,198	438	3,265	2,083
	400 "	765,365	483,120	81,953	165,119	35,173	1,738,663	41,460	21,505	18,082	13,938	5,131	3,106
	500 "	1,179,796	746,226	192,465	201,201	39,904	2,436,375	53,571	33,566	26,057	22,642	4,226	2,551
	600 "	1,201,108	723,832	252,408	181,753	43,115	2,376,063	46,833	38,890	36,702	32,873	6,843	5,822
	700 "	967,827	569,389	218,200	132,122	48,116	1,890,292	42,699	34,493	20,815	19,476	5,929	5,297
	800 "	824,778	471,914	218,918	95,889	38,057	1,654,459	38,207	29,967	20,527	19,198	2,418	2,259
	900 "	633,172	349,645	198,661	58,684	26,182	1,309,423	26,475	21,458	17,326	15,969	2,253	1,806
	1,000 "	497,896	283,089	143,156	43,968	27,683	966,376	16,144	13,666	11,150	10,674	3,555	3,554
	1,500 "	961,050	494,972	355,821	59,729	50,528	1,493,181	33,255	27,164	20,464	17,605	1,834	1,834
	2,000 "	198,165	114,088	68,070	8,907	7,100	198,165	2,395	2,395	3,056	3,056	1,195	1,195
	計	7,476,641	4,389,557	1,742,286	1,013,684	331,114	14,977,262	309,959	229,088	175,377	155,869	36,661	29,519
非 納 税 者	100万円以下	57,285	40,703	5,644	10,244	694	175,544	6,170	5,500	2,350	1,948	3,796	3,003
	200 "	195,713	121,694	19,920	45,240	8,859	497,273	12,573	8,904	17,344	13,012	3,580	3,011
	300 "	297,059	159,074	49,014	69,302	19,669	428,817	26,558	22,933	31,075	23,017	3,762	3,762
	400 "	227,010	116,756	45,177	53,665	11,412	353,214	17,344	15,615	30,246	24,980	2,734	1,970
	500 "	229,721	153,155	41,524	24,393	10,649	455,740	13,939	12,404	12,277	10,508	3,594	3,594
	600 "	199,482	157,211	21,958	13,559	6,754	459,183	7,994	7,006	10,404	8,250	437	437
	700 "	108,444	82,406	13,921	6,155	5,962	287,649	10,569	9,039	7,918	6,964	760	760
	800 "	63,090	42,570	15,840	1,686	2,994	124,211	7,009	6,346	2,924	2,236	224	224
	900 "	19,832	14,415	1,493	1,377	2,547	26,389	1,092	1,092	1,460	1,460	862	862
	1,000 "	2,812	1,305	1,059	448	-	4,176	343	343	-	-	-	-
	1,500 "	-	-	-	-	-	28	-	-	-	-	-	-
	2,000 "	-	-	-	-	-	-	-	-	-	-	-	-
	計	1,400,448	889,289	215,550	226,069	69,540	2,812,224	103,591	89,182	115,998	92,375	19,749	17,623
合 計	100万円以下	57,285	40,703	5,644	10,244	694	175,544	6,170	5,500	2,350	1,948	3,796	3,003
	200 "	205,872	129,373	20,119	46,626	9,754	618,298	13,327	9,658	17,344	13,012	3,592	3,023
	300 "	534,384	304,677	61,449	134,228	34,030	1,222,057	34,724	28,163	32,273	23,455	7,027	5,845
	400 "	992,375	599,876	127,130	218,784	46,585	2,091,877	58,804	37,120	48,328	38,918	7,865	5,076
	500 "	1,409,517	899,381	233,989	225,594	50,553	2,892,115	67,510	45,970	38,334	33,150	7,820	6,145
	600 "	1,400,590	881,043	274,366	195,312	49,869	2,835,246	54,827	45,896	47,106	41,123	7,280	6,259
	700 "	1,076,271	651,795	232,121	138,277	54,078	2,177,941	53,268	43,532	28,733	26,440	6,689	6,057
	800 "	887,868	514,484	234,758	97,575	41,051	1,778,670	45,216	36,313	23,451	21,434	2,642	2,483
	900 "	653,004	364,060	200,154	60,061	28,729	1,335,812	27,567	22,550	18,786	17,429	3,115	2,668
	1,000 "	500,708	284,394	144,215	44,416	27,683	970,552	16,487	14,009	11,150	10,674	3,555	3,554
	1,500 "	961,050	494,972	355,821	59,729	50,528	1,493,209	33,255	27,164	20,464	17,605	1,834	1,834
	2,000 "	198,165	114,088	68,070	8,907	7,100	198,165	2,395	2,395	3,056	3,056	1,195	1,195
	計	8,877,089	5,278,846	1,957,836	1,239,753	400,654	17,789,486	413,550	318,270	291,375	248,244	56,410	47,142

その1 総括表

(年末調整を行った1年を通じて勤務した給与と所得者)

区分 給与階級	本人控除				配偶者特別控除		社会保険料控除		小規模企業 共済等掛金控除		
	特別 障害者	障害者	寡夫	勤 学 生	人員	金額	人員	金額	人員	金額	
	人	人	人	人	人	百万円	人	百万円	人	百万円	
納 税 者	100万円以下	-	-	-	-	-	-	-	-	-	-
	200 "	2,241	32,955	-	-	13,371	4,108	655,602	136,307	7,351	832
	300 "	15,222	37,724	7,790	-	76,703	26,366	2,430,355	886,861	39,463	9,677
	400 "	14,952	36,062	18,495	-	134,573	43,882	4,214,619	2,150,463	96,121	15,730
	500 "	17,002	24,988	17,268	-	176,598	54,699	4,466,491	2,937,378	166,745	28,613
	600 "	13,459	17,615	14,575	-	158,433	52,199	3,367,410	2,743,943	171,966	29,589
	700 "	10,949	11,499	10,245	-	136,043	45,386	2,320,513	2,225,241	170,346	28,040
	800 "	4,983	6,652	-	-	102,545	34,012	1,754,359	1,905,230	158,735	24,675
	900 "	3,620	4,822	-	-	78,358	25,743	1,268,977	1,504,753	152,216	26,813
	1,000 "	1,249	4,068	-	-	57,819	18,792	850,411	1,088,217	106,702	21,503
	1,500 "	3,117	5,992	-	-	96,669	25,359	1,538,486	2,147,692	225,491	53,523
	2,000 "	232	2,120	-	-	-	-	302,963	455,155	56,298	24,766
	計	87,026	184,497	68,373	-	1,031,112	330,546	23,170,186	18,181,241	1,351,434	263,761
非 納 税 者	100万円以下	6,510	21,691	1,460	51,704	8,397	3,192	169,113	18,809	8,950	1,560
	200 "	15,020	40,338	2,562	11,589	17,844	6,369	344,712	72,752	16,858	9,268
	300 "	5,213	4,871	3,644	-	14,292	5,237	220,645	85,071	9,642	5,773
	400 "	3,119	4,346	3,829	-	19,951	6,776	284,710	152,621	11,426	3,993
	500 "	2,587	2,851	2,247	-	30,522	9,668	466,378	310,691	17,124	4,234
	600 "	949	1,656	2,297	-	38,222	12,394	451,705	362,134	25,361	4,101
	700 "	-	2,636	-	-	14,878	4,890	260,975	244,877	26,246	3,005
	800 "	282	487	-	-	3,475	1,227	79,252	84,302	10,596	1,018
	900 "	-	269	-	-	1,074	344	8,643	9,541	850	75
	1,000 "	-	-	-	-	-	-	1,392	1,974	-	-
	1,500 "	-	-	-	-	-	-	28	41	-	-
	2,000 "	-	-	-	-	-	-	-	-	-	-
	計	33,680	79,145	16,039	63,293	148,655	50,097	2,287,553	1,342,813	127,053	33,026
合 計	100万円以下	6,510	21,691	1,460	51,704	8,397	3,192	169,113	18,809	8,950	1,560
	200 "	17,261	73,293	2,562	11,589	31,215	10,476	1,000,314	209,059	24,209	10,100
	300 "	20,435	42,595	11,434	-	90,995	31,602	2,651,000	971,932	49,105	15,449
	400 "	18,071	40,408	22,324	-	154,524	50,658	4,499,329	2,303,084	107,547	19,723
	500 "	19,589	27,839	19,515	-	207,120	64,367	4,932,869	3,248,069	183,869	32,847
	600 "	14,408	19,271	16,872	-	196,655	64,593	3,819,115	3,106,078	197,327	33,690
	700 "	10,949	14,135	10,245	-	150,921	50,277	2,581,488	2,470,118	196,592	31,045
	800 "	5,265	7,139	-	-	106,020	35,239	1,833,611	1,989,532	169,331	25,692
	900 "	3,620	5,091	-	-	79,432	26,086	1,277,620	1,514,294	153,066	26,888
	1,000 "	1,249	4,068	-	-	57,819	18,792	851,803	1,090,191	106,702	21,503
	1,500 "	3,117	5,992	-	-	96,669	25,359	1,538,514	2,147,734	225,491	53,523
	2,000 "	232	2,120	-	-	-	-	302,963	455,155	56,298	24,766
	計	120,706	263,642	84,412	63,293	1,179,767	380,643	25,457,739	19,524,054	1,478,487	296,787

第17表 給与階級別の諸控除(男)(続)

その1 総括表

(年末調整を行った1年を通じて勤務した給与所得者)

区分 給与階級	生命保険料控除		内 生保一般分		内 介護医療分		内 個人年金分		地震保険料控除		住宅借入金等特別控除		
	人員	金額	人員	金額	人員	金額	人員	金額	人員	金額	人員	金額	
	人	百万円	人	百万円	人	百万円	人	百万円	人	百万円	人	百万円	
納 税 者	100万円以下	-	-	-	-	-	-	-	-	-	-	-	
	200 "	380,998	20,701	353,156	13,201	214,039	6,333	31,039	1,220	104,781	1,998	1,057	8
	300 "	1,583,432	90,879	1,497,242	54,911	959,578	28,720	182,112	7,536	356,575	6,543	8,628	210
	400 "	3,103,483	188,122	2,923,238	106,843	2,030,993	60,701	518,418	21,368	644,936	11,452	28,690	1,185
	500 "	3,634,274	236,721	3,468,774	131,406	2,526,662	76,888	718,155	29,986	854,815	13,319	96,863	5,620
	600 "	2,985,726	207,468	2,880,432	113,887	2,113,604	66,899	670,874	28,872	883,784	13,986	194,177	17,610
	700 "	2,141,226	157,119	2,080,264	85,058	1,556,179	49,373	568,383	24,622	791,042	13,003	250,608	31,240
	800 "	1,661,333	128,032	1,626,506	69,019	1,224,727	39,850	479,656	21,145	673,654	11,052	267,088	46,693
	900 "	1,207,066	94,652	1,185,866	51,148	891,812	29,133	361,368	16,094	562,304	9,663	231,073	45,378
	1,000 "	815,975	65,161	807,599	35,191	595,023	19,604	259,929	11,710	386,303	6,693	158,948	34,694
	1,500 "	1,458,759	119,487	1,434,313	63,355	1,068,815	35,938	502,619	22,978	746,440	13,038	276,917	62,098
	2,000 "	270,182	20,555	264,232	11,693	177,845	5,893	75,358	3,412	152,669	3,291	46,461	11,053
	計	19,242,454	1,328,897	18,521,622	735,712	13,359,277	419,334	4,367,911	188,943	6,157,303	104,037	1,560,510	255,788
非 納 税 者	100万円以下	143,983	7,917	130,798	4,821	88,704	2,665	10,726	482	45,262	858	6,471	860
	200 "	289,393	17,088	276,274	10,751	167,613	5,277	25,118	1,133	119,583	2,533	9,798	1,417
	300 "	173,591	11,487	166,458	6,694	114,155	3,769	24,685	1,100	80,166	1,653	32,068	3,714
	400 "	255,959	17,427	249,762	10,106	180,415	5,678	40,619	1,723	165,508	2,399	208,618	26,908
	500 "	441,720	31,509	435,508	17,689	329,595	10,626	84,169	3,407	307,765	4,168	449,234	73,246
	600 "	440,044	31,947	429,151	17,694	339,325	10,659	88,667	3,831	321,401	4,674	454,795	86,572
	700 "	251,710	19,366	249,832	10,472	201,189	6,595	58,152	2,473	178,643	2,577	260,989	58,792
	800 "	76,627	6,021	75,494	3,206	61,750	2,044	19,232	856	61,512	906	78,727	22,265
	900 "	8,643	704	8,643	375	5,769	206	3,337	160	5,781	111	8,643	2,494
	1,000 "	1,364	137	1,364	58	1,364	54	604	30	1,259	27	1,392	547
	1,500 "	28	3	28	1	28	1	28	1	28	-	28	19
	2,000 "	-	-	-	-	-	-	-	-	-	-	-	-
	計	2,083,062	143,607	2,023,312	81,868	1,489,907	47,573	355,337	15,196	1,286,908	19,907	1,510,763	276,834
合 計	100万円以下	143,983	7,917	130,798	4,821	88,704	2,665	10,726	482	45,262	858	6,471	860
	200 "	670,391	37,789	629,430	23,952	381,652	11,610	56,157	2,352	224,364	4,531	10,855	1,425
	300 "	1,757,023	102,366	1,663,700	61,605	1,073,733	32,489	206,797	8,637	436,741	8,197	40,696	3,924
	400 "	3,359,442	205,549	3,173,000	116,950	2,211,408	66,379	559,037	23,090	810,444	13,850	237,308	28,093
	500 "	4,075,994	268,229	3,904,282	149,095	2,856,257	87,514	802,324	33,392	1,162,580	17,487	546,097	78,866
	600 "	3,425,770	239,416	3,309,583	131,581	2,452,929	77,558	759,541	32,703	1,205,185	18,659	648,972	104,183
	700 "	2,392,936	176,485	2,330,096	95,530	1,757,368	55,968	626,535	27,095	969,685	15,580	511,597	90,032
	800 "	1,737,960	134,053	1,702,000	72,224	1,286,477	41,894	498,888	22,001	735,166	11,958	345,815	68,958
	900 "	1,215,709	95,356	1,194,509	51,523	897,581	29,339	364,705	16,254	568,085	9,774	239,716	47,873
	1,000 "	817,339	65,298	808,963	35,249	596,387	19,658	260,533	11,740	387,562	6,720	160,340	35,240
	1,500 "	1,458,787	119,490	1,434,341	63,356	1,068,843	35,939	502,647	22,979	746,468	13,038	276,945	62,117
	2,000 "	270,182	20,555	264,232	11,693	177,845	5,893	75,358	3,412	152,669	3,291	46,461	11,053
	計	21,325,516	1,472,505	20,544,934	817,580	14,849,184	466,907	4,723,248	204,138	7,444,211	123,944	3,071,273	532,623

その2 扶養人員別の社会保険料及び生命保険料控除

(年末調整を行った1年を通じて勤務した給与所得者)

扶養人員		0人	1人	2人	3人	4人	5人	6人	7人	8人以上	合計	
給与階級												
社会保険料控除	人	100万円以下	116,741	29,671	16,494	4,533	1,674	-	-	-	-	169,113
		200 "	689,622	237,960	54,813	11,358	4,046	2,515	-	-	-	1,000,314
		300 "	1,809,564	614,967	173,935	40,638	8,150	2,807	939	-	-	2,651,000
		400 "	3,013,415	1,060,745	320,642	87,901	14,660	1,560	-	406	-	4,499,329
		500 "	3,008,239	1,302,113	417,607	155,958	40,141	6,620	927	-	1,264	4,932,869
		600 "	1,951,218	1,236,627	426,326	161,924	28,543	11,180	2,652	645	-	3,819,115
		700 "	1,149,899	942,550	323,023	133,843	28,508	1,409	878	1,023	355	2,581,488
		800 "	709,121	696,499	284,915	115,163	21,491	3,331	1,304	1,483	304	1,833,611
		900 "	443,469	505,300	218,143	86,629	19,295	3,380	1,404	-	-	1,277,620
		1,000 "	262,894	340,258	161,783	71,134	14,110	1,595	29	-	-	851,803
		1,500 "	622,641	524,587	271,781	98,877	15,591	4,356	384	-	297	1,538,514
		2,000 "	176,117	73,142	40,347	12,026	1,331	-	-	-	-	302,963
	計	13,952,940	7,564,419	2,709,809	979,984	197,540	38,753	8,517	3,557	2,220	25,457,739	
社会保険料控除	額	100万円以下	12,332	3,723	1,881	615	258	-	-	-	-	18,809
		200 "	144,734	48,327	11,484	3,073	1,001	440	-	-	-	209,059
		300 "	674,622	217,802	60,302	15,150	2,918	856	282	-	-	971,932
		400 "	1,550,655	549,937	147,444	46,358	7,697	743	-	250	-	2,303,084
		500 "	1,970,744	868,507	275,839	101,371	25,889	4,354	659	-	707	3,248,069
		600 "	1,573,825	1,021,265	344,439	133,589	22,397	8,430	1,794	340	-	3,106,078
		700 "	1,093,734	910,572	317,748	121,156	24,250	864	483	961	351	2,470,118
		800 "	767,318	758,808	312,550	120,403	23,211	3,754	1,489	1,621	378	1,989,532
		900 "	522,928	611,065	258,790	92,126	22,808	4,975	1,602	-	-	1,514,294
		1,000 "	341,288	445,462	204,985	80,676	16,246	1,500	35	-	-	1,090,191
		1,500 "	893,604	749,075	362,197	115,644	19,936	6,283	571	-	424	2,147,734
		2,000 "	276,973	112,351	50,588	13,263	1,981	-	-	-	-	455,155
	計	9,822,758	6,296,893	2,348,245	843,422	168,592	32,198	6,914	3,172	1,860	19,524,054	
生命保険料控除	人	100万円以下	86,136	39,403	13,523	4,121	800	-	-	-	-	143,983
		200 "	380,809	228,592	51,003	5,959	1,458	2,400	170	-	-	670,391
		300 "	1,075,854	518,045	131,287	26,340	4,036	1,461	-	-	-	1,757,023
		400 "	2,088,602	914,581	268,961	75,017	10,891	984	-	406	-	3,359,442
		500 "	2,330,269	1,188,870	373,167	139,986	37,294	5,481	927	-	-	4,075,994
		600 "	1,666,630	1,165,569	403,289	153,194	24,808	10,121	1,514	645	-	3,425,770
		700 "	1,017,202	906,346	308,581	130,896	26,452	1,203	878	1,023	355	2,392,936
		800 "	642,493	682,639	274,461	112,219	20,922	3,305	702	915	304	1,737,960
		900 "	396,348	496,276	213,168	85,733	19,295	3,485	1,404	-	-	1,215,709
		1,000 "	243,322	331,946	157,255	68,366	15,057	1,364	29	-	-	817,339
		1,500 "	564,440	507,434	268,165	98,303	14,567	4,356	916	309	297	1,458,787
		2,000 "	154,314	67,040	35,867	11,630	1,331	-	-	-	-	270,182
	計	10,646,419	7,046,741	2,498,727	911,764	176,911	34,160	6,540	3,298	956	21,325,516	
生命保険料控除	額	100万円以下	4,742	2,067	785	266	57	-	-	-	-	7,917
		200 "	20,797	13,485	2,860	370	100	163	13	-	-	37,789
		300 "	60,420	31,591	8,359	1,674	266	56	-	-	-	102,366
		400 "	124,179	58,693	16,973	4,816	773	78	-	37	-	205,549
		500 "	148,998	81,773	25,671	9,033	2,264	440	51	-	-	268,229
		600 "	113,752	84,044	28,109	10,821	1,891	623	128	48	-	239,416
		700 "	72,941	68,030	23,530	9,800	1,877	127	83	58	40	176,485
		800 "	47,724	53,898	21,855	8,648	1,555	240	49	68	15	134,053
		900 "	29,453	39,431	17,796	6,749	1,609	216	102	-	-	95,356
		1,000 "	18,755	26,555	13,051	5,724	1,107	103	3	-	-	65,298
		1,500 "	45,080	41,830	22,828	8,079	1,160	384	69	25	36	119,490
		2,000 "	11,317	5,328	2,870	949	91	-	-	-	-	20,555
	計	698,158	506,725	184,687	66,928	12,751	2,431	500	235	91	1,472,505	

第17表 給与階級別の諸控除(男)(続)

その2 扶養人員別の社会保険料及び生命保険料控除

(年末調整を行った1年を通じて勤務した給与所得者)

給与階級		扶養人員									
		0人	1人	2人	3人	4人	5人	6人	7人	8人以上	合計
生命保険料控除	100万円以下	77,345	35,501	13,031	4,121	800	-	-	-	-	130,798
	200 "	351,802	218,318	49,323	5,959	1,458	2,400	170	-	-	629,430
	300 "	1,008,110	500,058	125,204	25,329	3,538	1,461	-	-	-	1,663,700
	400 "	1,943,356	885,205	257,141	75,017	10,891	984	-	406	-	3,173,000
	500 "	2,191,908	1,164,414	366,943	138,590	36,019	5,481	927	-	-	3,904,282
	600 "	1,588,935	1,141,710	392,531	149,922	24,206	10,120	1,514	645	-	3,309,583
	700 "	975,824	890,451	304,593	130,001	26,452	1,203	878	339	355	2,330,096
	800 "	620,794	672,728	270,528	112,219	20,505	3,305	702	915	304	1,702,000
	900 "	379,911	493,295	212,042	85,078	19,295	3,484	1,404	-	-	1,194,509
	1,000 "	237,107	330,715	156,325	68,366	15,057	1,364	29	-	-	808,963
	1,500 "	549,142	503,621	264,577	96,556	14,567	4,356	916	309	297	1,434,341
2,000 "	151,109	65,974	34,374	11,444	1,331	-	-	-	-	264,232	
計		10,075,343	6,901,990	2,446,612	902,602	174,119	34,158	6,540	2,614	956	20,544,934
一般控除	100万円以下	2,773	1,363	501	155	29	-	-	-	-	4,821
	200 "	12,997	8,589	1,966	225	65	102	7	-	-	23,952
	300 "	35,816	19,501	5,129	980	142	38	-	-	-	61,605
	400 "	68,537	34,267	10,548	3,066	467	45	-	20	-	116,950
	500 "	79,792	46,732	15,122	5,715	1,473	225	37	-	-	149,095
	600 "	60,321	47,000	16,463	6,258	1,025	418	68	29	-	131,581
	700 "	38,348	37,297	12,969	5,612	1,172	57	44	17	14	95,530
	800 "	25,402	28,870	11,827	4,975	911	150	35	38	15	72,224
	900 "	15,730	21,518	9,383	3,812	872	148	60	-	-	51,523
	1,000 "	10,078	14,562	6,794	3,073	688	52	1	-	-	35,249
	1,500 "	23,909	22,186	11,961	4,351	671	208	42	15	15	63,356
2,000 "	6,635	2,977	1,516	509	55	-	-	-	-	11,693	
計		380,338	284,861	104,179	38,731	7,570	1,443	294	120	44	817,580
生命保険料控除	100万円以下	53,835	21,577	9,411	3,081	800	-	-	-	-	88,704
	200 "	213,790	137,771	25,376	2,609	880	1,056	170	-	-	381,652
	300 "	651,216	323,782	78,054	18,196	1,806	679	-	-	-	1,073,733
	400 "	1,379,126	617,588	163,226	44,485	6,146	431	-	406	-	2,211,408
	500 "	1,655,062	848,126	248,894	79,734	20,322	3,761	358	-	-	2,856,257
	600 "	1,207,876	858,838	257,831	104,623	17,127	4,475	1,514	645	-	2,452,929
	700 "	748,453	677,392	222,057	90,574	16,035	929	878	695	355	1,757,368
	800 "	469,129	524,687	201,275	77,326	11,286	1,659	200	915	-	1,286,477
	900 "	276,564	379,468	165,041	60,101	14,522	772	1,113	-	-	897,581
	1,000 "	171,224	246,353	118,768	51,010	8,018	985	29	-	-	596,387
	1,500 "	406,765	378,124	199,892	68,951	9,961	3,639	905	309	297	1,068,843
2,000 "	98,578	45,740	24,917	7,346	1,264	-	-	-	-	177,845	
計		7,331,618	5,059,446	1,714,742	608,036	108,167	18,386	5,167	2,970	652	14,849,184
介護医療分	100万円以下	1,573	676	281	107	28	-	-	-	-	2,665
	200 "	6,367	4,324	749	90	35	40	6	-	-	11,610
	300 "	18,881	10,467	2,514	544	66	17	-	-	-	32,489
	400 "	40,071	19,637	5,078	1,396	164	17	-	16	-	66,379
	500 "	48,614	27,437	8,107	2,554	659	128	14	-	-	87,514
	600 "	37,042	27,817	8,366	3,526	592	148	61	7	-	77,558
	700 "	22,966	22,172	7,221	2,969	535	37	35	24	8	55,968
	800 "	14,886	17,259	6,770	2,512	364	66	7	30	-	41,894
	900 "	8,832	12,522	5,493	1,908	516	31	38	-	-	29,339
	1,000 "	5,530	8,133	3,938	1,733	286	36	1	-	-	19,658
	1,500 "	13,540	12,730	6,849	2,314	340	116	27	10	12	35,939
2,000 "	3,269	1,484	848	257	34	-	-	-	-	5,893	
計		221,570	164,659	56,214	19,911	3,620	636	189	87	20	466,907

その2 扶養人員別の社会保険料及び生命保険料控除

(年末調整を行った1年を通じて勤務した給与所得者)

給与階級		扶養人員												
		0人	1人	2人	3人	4人	5人	6人	7人	8人以上	合計			
生命 保 険 料 控 除 人 員	100万円以下	人	人	人	人	人	人	人	人	人	人	人	人	人
	200 "	9,852	678	105	91	-	-	-	-	-	-	-	-	10,726
	300 "	37,709	13,226	3,204	1,470	-	548	-	-	-	-	-	-	56,157
	400 "	143,040	40,740	18,617	3,245	1,155	-	-	-	-	-	-	-	206,797
	500 "	391,071	122,159	33,119	8,915	3,371	402	-	-	-	-	-	-	559,037
	600 "	518,435	195,656	62,617	19,897	3,149	2,570	-	-	-	-	-	-	802,324
	700 "	406,423	234,793	81,386	27,710	7,687	1,241	-	301	-	-	-	-	759,541
	800 "	288,909	215,101	84,768	31,212	4,511	938	413	328	355	-	-	-	626,535
	900 "	187,424	193,197	80,795	30,495	6,283	494	200	-	-	-	-	-	498,888
	1,000 "	122,249	137,119	73,899	25,088	5,183	1,039	128	-	-	-	-	-	364,705
	1,500 "	75,558	100,730	56,941	23,178	3,488	609	29	-	-	-	-	-	260,533
	2,000 "	188,205	170,667	102,922	35,224	3,723	1,609	-	-	-	297	-	-	502,647
	計	35,933	21,473	13,101	4,810	41	-	-	-	-	-	-	-	75,358
			2,404,808	1,445,539	611,474	211,335	38,591	9,450	770	629	652	4,723,248		
個 人 年 金 分 額	100万円以下	百万円	百万円	百万円	百万円	百万円	百万円	百万円	百万円	百万円	百万円	百万円	百万円	百万円
	200 "	446	29	4	4	-	-	-	-	-	-	-	-	482
	300 "	1,505	601	149	70	-	27	-	-	-	-	-	-	2,352
	400 "	5,932	1,701	795	151	58	-	-	-	-	-	-	-	8,637
	500 "	16,108	5,045	1,375	395	150	16	-	-	-	-	-	-	23,090
	600 "	21,420	8,225	2,667	825	154	100	-	-	-	-	-	-	33,392
	700 "	17,400	10,173	3,581	1,140	339	58	-	12	-	-	-	-	32,703
	800 "	12,459	9,259	3,717	1,371	206	46	4	16	18	-	-	-	27,095
	900 "	8,172	8,540	3,638	1,318	299	25	10	-	-	-	-	-	22,001
	1,000 "	5,413	6,093	3,312	1,144	247	38	6	-	-	-	-	-	16,254
	1,500 "	3,420	4,481	2,610	1,057	153	17	1	-	-	-	-	-	11,740
	2,000 "	8,585	7,890	4,644	1,601	171	73	-	-	-	15	-	-	22,979
	計	1,634	974	591	210	2	-	-	-	-	-	-	-	3,412
			102,493	63,013	27,083	9,287	1,780	401	22	28	33	204,138		

第17表 給与階級別の諸控除(女)

その1 総括表

(年末調整を行った1年を通じて勤務した給与所得者)

区分 給与階級		給与所得者数	給与額 百万円	税額 百万円	控除対象配偶者数								
					控除対象配偶者数 ①	うち一般控除対象配偶者数				うち老人控除対象配偶者数			
						一般	障害者	同居特別障害者	非同居特別障害者	一般	障害者	同居特別障害者	非同居特別障害者
		人	百万円	百万円	人	人	人	人	人	人	人	人	人
納税者	100万円以下	-	-	-	-	-	-	-	-	-	-	-	-
	200 "	3,263,415	4,967,880	46,296	22,674	19,825	-	-	-	2,849	-	-	-
	300 "	3,909,999	9,829,161	151,384	55,876	47,284	924	-	-	7,384	284	-	-
	400 "	3,547,886	12,340,771	229,005	60,631	48,279	2,868	2,117	-	3,991	1,600	1,279	497
	500 "	2,157,921	9,601,495	213,147	47,050	37,015	2,374	1,960	-	4,310	578	83	730
	600 "	1,136,540	6,201,761	177,313	24,135	17,326	2,637	1,658	-	1,570	3	211	730
	700 "	624,778	4,032,395	142,706	22,904	20,038	987	-	-	1,239	-	640	-
	800 "	339,603	2,532,875	122,113	10,859	10,076	396	359	-	28	-	-	-
	900 "	167,398	1,419,945	86,455	3,049	2,324	695	-	-	30	-	-	-
	1,000 "	97,678	923,948	67,780	3,019	3,019	-	-	-	-	-	-	-
	1,500 "	173,497	2,046,335	206,360	2,936	2,074	296	-	-	566	-	-	-
	2,000 "	39,985	670,899	108,863	-	-	-	-	-	-	-	-	-
	計	15,458,700	54,567,466	1,551,422	253,133	207,260	11,177	6,094	-	21,967	2,465	2,213	1,957
非納税者	100万円以下	2,692,693	2,229,622	-	43,199	37,243	364	508	-	3,818	256	1,010	-
	200 "	1,218,523	1,442,019	-	58,119	39,172	5,021	2,027	109	8,847	869	2,074	-
	300 "	229,519	558,549	-	22,785	15,461	2,928	2,367	-	1,521	-	508	-
	400 "	120,960	421,724	-	8,098	6,113	71	1,178	413	-	-	323	-
	500 "	74,938	332,775	-	914	914	-	-	-	-	-	-	-
	600 "	44,932	240,392	-	3,247	2,895	-	-	352	-	-	-	-
	700 "	15,836	99,806	-	2,411	2,411	-	-	-	-	-	-	-
	800 "	2,915	21,733	-	-	-	-	-	-	-	-	-	-
	900 "	289	2,332	-	-	-	-	-	-	-	-	-	-
	1,000 "	-	-	-	-	-	-	-	-	-	-	-	-
	1,500 "	-	-	-	-	-	-	-	-	-	-	-	-
	2,000 "	-	-	-	-	-	-	-	-	-	-	-	-
	計	4,400,605	5,348,952	-	138,773	104,209	8,384	6,080	874	14,186	1,125	3,915	-
合計	100万円以下	2,692,693	2,229,622	-	43,199	37,243	364	508	-	3,818	256	1,010	-
	200 "	4,481,938	6,409,899	46,296	80,793	58,997	5,021	2,027	109	11,696	869	2,074	-
	300 "	4,139,518	10,387,710	151,384	78,661	62,745	3,852	2,367	-	8,905	284	508	-
	400 "	3,668,846	12,762,496	229,005	68,729	54,392	2,939	3,295	413	3,991	1,600	1,602	497
	500 "	2,232,859	9,934,270	213,147	47,964	37,929	2,374	1,960	-	4,310	578	83	730
	600 "	1,181,472	6,442,153	177,313	27,382	20,221	2,637	1,658	352	1,570	3	211	730
	700 "	640,614	4,132,201	142,706	25,315	22,449	987	-	-	1,239	-	640	-
	800 "	342,518	2,554,608	122,113	10,859	10,076	396	359	-	28	-	-	-
	900 "	167,687	1,422,277	86,455	3,049	2,324	695	-	-	30	-	-	-
	1,000 "	97,678	923,948	67,780	3,019	3,019	-	-	-	-	-	-	-
	1,500 "	173,497	2,046,335	206,360	2,936	2,074	296	-	-	566	-	-	-
	2,000 "	39,985	670,899	108,863	-	-	-	-	-	-	-	-	-
	計	19,859,305	59,916,418	1,551,422	391,906	311,469	19,561	12,174	874	36,153	3,590	6,128	1,957

その1 総括表

(年末調整を行った1年を通じて勤務した給与所得者)

区分 給与階級		控除対象扶養親族数					計 ①+②	親族障害者					
		控除対象 扶養親族数 ②	うち一般の 控除対象 扶養親族数	うち特定 扶養親族数	うち老人扶養親族数			障害者	特別障害者				
					同居老親等	その他			同居	うち 扶養親族	非同居	うち 扶養親族	
		人	人	人	人	人	人	人	人	人	人	人	人
納 税 者	100万円以下	-	-	-	-	-	-	-	-	-	-	-	-
	200 "	15,484	13,840	-	819	825	38,158	1,823	1,823	-	-	-	-
	300 "	179,541	121,933	16,922	30,892	9,794	235,417	3,897	2,689	256	256	1,915	1,915
	400 "	306,009	190,525	48,143	53,281	14,060	366,640	13,448	8,980	7,221	3,825	2,162	1,665
	500 "	236,036	126,646	49,071	48,236	12,083	283,086	9,062	6,110	6,551	4,508	4,978	4,248
	600 "	155,123	68,936	30,687	44,067	11,433	179,258	6,651	4,011	5,039	3,170	2,235	1,505
	700 "	108,261	48,468	22,578	26,749	10,466	131,165	5,581	4,594	2,219	1,579	1,256	1,256
	800 "	73,766	31,498	11,729	21,604	8,935	84,625	2,296	1,900	4,166	3,807	416	416
	900 "	26,111	9,548	3,663	10,585	2,315	29,160	2,146	1,451	515	515	566	566
	1,000 "	13,777	4,703	3,451	3,500	2,123	16,796	429	429	-	-	426	426
	1,500 "	26,495	10,738	4,618	6,036	5,103	29,431	1,550	1,254	468	468	593	593
	2,000 "	6,564	4,074	1,801	648	41	6,564	-	-	-	-	-	-
	計	1,147,167	630,909	192,663	246,417	77,178	1,400,300	46,883	33,241	26,435	18,128	14,547	12,590
非 納 税 者	100万円以下	63,634	47,231	7,447	7,468	1,488	106,833	7,542	6,922	13,721	12,203	2,078	2,078
	200 "	210,582	136,099	37,606	32,483	4,394	268,701	23,845	17,955	17,002	12,901	3,827	3,718
	300 "	253,822	143,107	66,327	39,742	4,646	276,607	21,668	18,740	15,981	13,106	930	930
	400 "	81,357	37,626	26,168	15,943	1,620	89,455	3,755	3,684	11,507	10,006	1,576	1,163
	500 "	24,890	13,148	8,475	2,417	850	25,804	491	491	2,278	2,278	477	477
	600 "	17,741	8,557	4,507	3,595	1,082	20,988	23	23	448	448	1,056	704
	700 "	8,894	4,209	3,033	739	913	11,305	-	-	2,136	2,136	913	913
	800 "	1,666	492	200	773	201	1,666	-	-	162	162	-	-
	900 "	578	-	-	-	578	578	-	-	-	-	-	-
	1,000 "	-	-	-	-	-	-	-	-	-	-	-	-
	1,500 "	-	-	-	-	-	-	-	-	-	-	-	-
	2,000 "	-	-	-	-	-	-	-	-	-	-	-	-
	計	663,164	390,469	153,763	103,160	15,772	801,937	57,324	47,815	63,235	53,240	10,857	9,983
合 計	100万円以下	63,634	47,231	7,447	7,468	1,488	106,833	7,542	6,922	13,721	12,203	2,078	2,078
	200 "	226,066	149,939	37,606	33,302	5,219	306,859	25,668	19,778	17,002	12,901	3,827	3,718
	300 "	433,363	265,040	83,249	70,634	14,440	512,024	25,565	21,429	16,237	13,362	2,845	2,845
	400 "	387,366	228,151	74,311	69,224	15,680	456,095	17,203	12,664	18,728	13,831	3,738	2,828
	500 "	260,926	139,794	57,546	50,653	12,933	308,890	9,553	6,601	8,829	6,786	5,455	4,725
	600 "	172,864	77,493	35,194	47,662	12,515	200,246	6,674	4,034	5,487	3,618	3,291	2,209
	700 "	117,155	52,677	25,611	27,488	11,379	142,470	5,581	4,594	4,355	3,715	2,169	2,169
	800 "	75,432	31,990	11,929	22,377	9,136	86,291	2,296	1,900	4,328	3,969	416	416
	900 "	26,689	9,548	3,663	10,585	2,893	29,738	2,146	1,451	515	515	566	566
	1,000 "	13,777	4,703	3,451	3,500	2,123	16,796	429	429	-	-	426	426
	1,500 "	26,495	10,738	4,618	6,036	5,103	29,431	1,550	1,254	468	468	593	593
	2,000 "	6,564	4,074	1,801	648	41	6,564	-	-	-	-	-	-
	計	1,810,331	1,021,378	346,426	349,577	92,950	2,202,237	104,207	81,056	89,670	71,368	25,404	22,573

第17表 給与階級別の諸控除(女)(続)

その1 総括表

(年末調整を行った1年を通じて勤務した給与所得者)

区分 給与階級		本人控除					配偶者特別控除		社会保険料控除		小規模企業 共済等掛金控除	
		特別 障害者	障害者	寡婦	特別 寡婦	勤学 学生	人員	金額 百万円	人員	金額 百万円	人員	金額 百万円
納 税 者	100万円以下	-	-	-	-	-	-	-	-	-	-	-
	200 "	2,813	15,571	52,701	22,844	-	20,514	6,801	2,489,055	441,488	24,663	3,675
	300 "	9,480	24,886	65,623	87,318	-	51,436	18,081	3,706,177	1,353,985	83,499	18,456
	400 "	3,630	11,810	53,516	128,019	-	25,528	9,126	3,436,462	1,745,213	108,387	18,238
	500 "	4,489	6,283	21,373	76,520	-	15,573	5,115	2,092,407	1,357,544	122,812	27,899
	600 "	2,510	3,714	21,036	35,770	-	11,023	3,696	1,095,713	867,305	81,535	19,559
	700 "	1,179	2,689	7,538	16,181	-	5,522	1,703	595,037	552,655	49,823	10,028
	800 "	-	401	14,687	-	-	3,348	1,113	316,111	324,996	35,547	11,511
	900 "	1,134	277	3,756	-	-	1,662	632	159,940	185,556	22,433	8,567
	1,000 "	-	-	1,307	-	-	658	250	90,820	106,025	10,572	3,023
	1,500 "	193	373	4,443	-	-	-	-	161,048	207,819	27,837	9,996
	2,000 "	-	-	938	-	-	-	-	36,245	49,122	2,561	1,278
	計	25,428	66,004	246,918	366,652	-	135,264	46,517	14,179,015	7,191,706	569,669	132,228
非 納 税 者	100万円以下	8,484	17,185	48,646	23,392	44,653	20,624	7,250	708,508	26,813	16,777	3,098
	200 "	12,467	29,358	72,613	95,113	7,213	12,697	4,822	808,409	98,667	18,504	5,026
	300 "	3,132	3,657	9,390	74,073	-	1,907	666	223,986	81,850	11,551	3,656
	400 "	390	1,448	5,341	22,885	-	2,217	843	119,138	61,466	5,563	1,152
	500 "	-	322	732	10,027	-	600	27	74,338	49,220	5,544	1,077
	600 "	-	-	-	4,348	-	1,011	384	44,251	34,331	3,586	779
	700 "	-	-	-	364	-	-	-	15,765	15,545	1,683	735
	800 "	-	-	201	-	-	-	-	2,915	3,355	932	234
	900 "	-	-	-	-	-	-	-	289	315	289	28
	1,000 "	-	-	-	-	-	-	-	-	-	-	-
	1,500 "	-	-	-	-	-	-	-	-	-	-	-
	2,000 "	-	-	-	-	-	-	-	-	-	-	-
	計	24,473	51,970	136,923	230,202	51,866	39,056	13,992	1,997,599	371,562	64,429	15,784
合 計	100万円以下	8,484	17,185	48,646	23,392	44,653	20,624	7,250	708,508	26,813	16,777	3,098
	200 "	15,280	44,929	125,314	117,957	7,213	33,211	11,623	3,297,464	540,155	43,167	8,701
	300 "	12,612	28,543	75,013	161,391	-	53,343	18,747	3,930,163	1,435,835	95,050	22,112
	400 "	4,020	13,258	58,857	150,904	-	27,745	9,969	3,555,600	1,806,678	113,950	19,390
	500 "	4,489	6,605	22,105	86,547	-	16,173	5,142	2,166,745	1,406,763	128,356	28,976
	600 "	2,510	3,714	21,036	40,118	-	12,034	4,081	1,139,964	901,637	85,121	20,338
	700 "	1,179	2,689	7,538	16,545	-	5,522	1,703	610,802	568,200	51,506	10,762
	800 "	-	401	14,888	-	-	3,348	1,113	319,026	328,351	36,479	11,745
	900 "	1,134	277	3,756	-	-	1,662	632	160,229	185,871	22,722	8,594
	1,000 "	-	-	1,307	-	-	658	250	90,820	106,025	10,572	3,023
	1,500 "	193	373	4,443	-	-	-	-	161,048	207,819	27,837	9,996
	2,000 "	-	-	938	-	-	-	-	36,245	49,122	2,561	1,278
	計	49,901	117,974	383,841	596,854	51,866	174,320	60,509	16,176,614	7,563,268	634,098	148,013

その1 総括表

(年末調整を行った1年を通じて勤務した給与所得者)

区分 給与階級		生命保険料控除				内 生保一般分				内 介護医療分				内 個人年金分				地震保険料控除		住宅借入金等特別控除	
		人員	金額	人員	金額	人員	金額	人員	金額	人員	金額	人員	金額	人員	金額	人員	金額	人員	金額		
		人	百万円	人	百万円	人	百万円	人	百万円	人	百万円	人	百万円	人	百万円	人	百万円	人	百万円		
納 税 者	100万円以下	-	-	-	-	-	-	-	-	-	-	-	-	-	-	-	-	-	-		
	200 "	1,858,378	105,178	1,743,660	62,217	1,137,413	33,230	235,083	9,985	117,141	1,687	2,605	53								
	300 "	2,841,914	171,484	2,667,124	94,614	1,909,398	56,311	513,844	21,434	192,942	2,820	10,484	265								
	400 "	2,746,871	170,559	2,540,278	90,571	1,877,656	54,826	622,543	26,217	242,531	3,048	29,175	1,183								
	500 "	1,774,192	118,424	1,655,157	60,705	1,257,157	37,523	498,032	21,246	187,307	2,358	43,412	2,688								
	600 "	963,157	69,038	905,103	34,950	691,487	20,922	322,393	14,037	154,454	2,155	38,873	3,644								
	700 "	538,986	40,311	510,826	20,631	378,138	11,942	187,772	8,390	114,934	1,453	34,834	4,751								
	800 "	292,757	22,706	276,463	11,177	207,994	6,567	121,452	5,433	63,942	971	25,771	3,998								
	900 "	145,027	10,707	132,448	5,434	101,439	3,209	48,097	2,225	29,413	393	13,216	2,346								
	1,000 "	81,168	5,952	78,027	3,146	51,386	1,571	28,684	1,315	21,993	256	10,599	2,290								
	1,500 "	141,399	10,440	130,792	5,476	84,686	2,810	52,522	2,352	41,252	566	15,233	3,253								
	2,000 "	27,494	2,320	27,051	1,212	18,561	645	12,312	599	7,116	70	3,105	740								
	計	11,411,343	727,119	10,666,929	390,132	7,715,315	229,556	2,642,734	113,235	1,173,025	15,778	227,307	25,211								
非 納 税 者	100万円以下	565,104	30,647	526,374	19,280	323,157	9,016	59,637	2,432	33,794	564	5,792	460								
	200 "	670,077	40,598	630,497	23,147	438,874	13,166	107,785	4,531	54,724	878	30,652	2,396								
	300 "	183,763	12,000	176,749	6,495	132,060	4,087	34,925	1,496	29,500	439	62,188	5,504								
	400 "	110,710	7,776	106,821	4,139	81,970	2,491	28,967	1,191	25,899	347	85,035	9,571								
	500 "	66,526	4,762	63,559	2,536	47,592	1,499	18,270	767	25,660	316	71,078	10,519								
	600 "	41,690	3,264	40,658	1,582	33,787	1,045	15,094	671	23,667	329	44,110	7,659								
	700 "	14,705	1,067	12,690	508	10,128	339	5,148	234	5,828	95	15,191	3,526								
	800 "	2,915	182	2,915	113	1,703	58	313	11	1,803	23	2,915	859								
	900 "	289	22	289	14	289	8	-	-	289	3	289	76								
	1,000 "	-	-	-	-	-	-	-	-	-	-	-	-								
	1,500 "	-	-	-	-	-	-	-	-	-	-	-	-								
	2,000 "	-	-	-	-	-	-	-	-	-	-	-	-								
	計	1,655,779	100,318	1,560,552	57,814	1,069,560	31,709	270,139	11,333	201,164	2,994	317,250	40,570								
合 計	100万円以下	565,104	30,647	526,374	19,280	323,157	9,016	59,637	2,432	33,794	564	5,792	460								
	200 "	2,528,455	145,776	2,374,157	85,363	1,576,287	46,395	342,868	14,516	171,865	2,565	33,257	2,450								
	300 "	3,025,677	183,484	2,843,873	101,109	2,041,458	60,397	548,769	22,931	222,442	3,259	72,672	5,769								
	400 "	2,857,581	178,335	2,647,099	94,709	1,959,626	57,317	651,510	27,409	268,430	3,394	114,210	10,754								
	500 "	1,840,718	123,186	1,718,716	63,242	1,304,749	39,023	516,302	22,013	212,967	2,674	114,490	13,207								
	600 "	1,004,847	72,302	945,761	36,532	725,274	21,967	337,487	14,708	178,121	2,483	82,983	11,303								
	700 "	553,691	41,378	523,516	21,138	388,266	12,281	192,920	8,624	120,762	1,548	50,025	8,277								
	800 "	295,672	22,888	279,378	11,291	209,697	6,625	121,765	5,443	65,745	995	28,686	4,857								
	900 "	145,316	10,729	132,737	5,448	101,728	3,217	48,097	2,225	29,702	396	13,505	2,422								
	1,000 "	81,168	5,952	78,027	3,146	51,386	1,571	28,684	1,315	21,993	256	10,599	2,290								
	1,500 "	141,399	10,440	130,792	5,476	84,686	2,810	52,522	2,352	41,252	566	15,233	3,253								
	2,000 "	27,494	2,320	27,051	1,212	18,561	645	12,312	599	7,116	70	3,105	740								
	計	13,067,122	827,437	12,227,481	447,947	8,784,875	261,265	2,912,873	124,568	1,374,189	18,772	544,557	65,781								

第17表 給与階級別の諸控除(女)(続)

その2 扶養人員別の社会保険料及び生命保険料控除

(年末調整を行った1年を通じて勤務した給与所得者)

扶養人員		0人	1人	2人	3人	4人	5人	6人	7人	8人以上	合計	
給与階級												
社 会 保 険 料 控 除	控 除 人 員	100万円以下	676,563	28,012	3,563	370	-	-	-	-	-	708,508
		200 "	3,097,567	152,842	35,976	8,468	1,271	1,106	234	-	-	3,297,464
		300 "	3,569,113	264,398	70,957	18,928	5,045	1,722	-	-	-	3,930,163
		400 "	3,218,719	251,595	66,188	17,191	1,907	-	-	-	-	3,555,600
		500 "	1,941,517	159,469	56,525	7,990	1,214	-	30	-	-	2,166,745
		600 "	996,229	101,807	34,551	5,274	1,469	352	282	-	-	1,139,964
		700 "	513,777	63,433	28,052	4,506	730	-	-	304	-	610,802
		800 "	255,839	45,896	13,561	3,159	571	-	-	-	-	319,026
		900 "	139,049	13,422	7,702	56	-	-	-	-	-	160,229
		1,000 "	77,179	10,768	2,585	288	-	-	-	-	-	90,820
		1,500 "	138,555	16,051	6,109	333	-	-	-	-	-	161,048
		2,000 "	33,508	1,589	294	-	369	-	485	-	-	36,245
		計	14,657,615	1,109,282	326,063	66,563	12,576	3,180	1,031	304	-	16,176,614
		料 控 除 額	控 除 額	100万円以下	24,151	2,233	394	35	-	-	-	-
200 "	499,051			30,760	8,583	1,287	280	157	37	-	-	540,155
300 "	1,306,891			94,948	25,091	6,460	1,779	666	-	-	-	1,435,835
400 "	1,631,321			132,526	32,339	9,530	963	-	-	-	-	1,806,678
500 "	1,256,923			106,706	37,084	5,558	474	-	18	-	-	1,406,763
600 "	784,654			83,365	27,316	4,565	1,185	324	228	-	-	901,637
700 "	475,691			61,252	25,569	4,344	1,023	-	-	322	-	568,200
800 "	260,309			49,219	14,761	3,410	653	-	-	-	-	328,351
900 "	160,115			16,383	9,303	69	-	-	-	-	-	185,871
1,000 "	90,736			12,265	2,615	409	-	-	-	-	-	106,025
1,500 "	177,820			22,010	7,495	493	-	-	-	-	-	207,819
2,000 "	45,529			1,947	512	-	603	-	530	-	-	49,122
計	6,713,189			613,614	191,064	36,160	6,959	1,147	814	322	-	7,563,268
生 命 保 険 料 控 除	控 除 人 員			100万円以下	536,162	22,084	4,667	295	-	1,896	-	-
		200 "	2,385,498	116,021	23,369	2,929	-	638	-	-	-	2,528,455
		300 "	2,752,657	214,197	49,579	6,442	2,154	648	-	-	-	3,025,677
		400 "	2,571,464	219,149	52,172	13,628	1,168	-	-	-	-	2,857,581
		500 "	1,631,161	148,040	53,237	7,327	923	-	30	-	-	1,840,718
		600 "	872,924	95,912	28,909	5,528	940	352	282	-	-	1,004,847
		700 "	456,617	62,576	28,958	4,506	730	-	-	304	-	553,691
		800 "	238,202	41,914	12,449	2,706	401	-	-	-	-	295,672
		900 "	125,693	12,465	7,130	28	-	-	-	-	-	145,316
		1,000 "	70,181	9,098	1,601	288	-	-	-	-	-	81,168
		1,500 "	121,557	13,894	5,615	333	-	-	-	-	-	141,399
		2,000 "	26,022	1,094	9	-	369	-	-	-	-	27,494
		計	11,788,138	956,444	267,695	44,010	6,685	3,534	312	304	-	13,067,122
		料 控 除 額	控 除 額	100万円以下	29,056	1,175	309	11	-	95	-	-
200 "	137,222			6,878	1,426	179	-	70	-	-	-	145,776
300 "	166,683			13,149	3,169	355	102	26	-	-	-	183,484
400 "	158,902			15,019	3,373	971	70	-	-	-	-	178,335
500 "	108,349			10,334	3,916	503	82	-	3	-	-	123,186
600 "	61,823			7,710	2,302	362	60	32	12	-	-	72,302
700 "	33,817			4,991	2,283	243	29	-	-	14	-	41,378
800 "	18,069			3,574	1,006	204	36	-	-	-	-	22,888
900 "	9,067			1,091	568	3	-	-	-	-	-	10,729
1,000 "	5,083			724	111	35	-	-	-	-	-	5,952
1,500 "	8,956			1,071	387	26	-	-	-	-	-	10,440
2,000 "	2,220			84	1	-	15	-	-	-	-	2,320
計	739,247			65,800	18,853	2,892	393	223	15	14	-	827,437

その2 扶養人員別の社会保険料及び生命保険料控除

(年末調整を行った1年を通じて勤務した給与所得者)

扶養人員		0人	1人	2人	3人	4人	5人	6人	7人	8人以上	合計
生命保険料控除	給与階級										
	人	人	人	人	人	人	人	人	人	人	人
	100万円以下	498,294	21,222	4,667	295	-	1,896	-	-	-	526,374
	200 "	2,235,952	111,297	23,341	2,929	-	638	-	-	-	2,374,157
	300 "	2,587,449	200,029	47,151	6,442	2,154	648	-	-	-	2,843,873
	400 "	2,373,408	209,026	49,869	13,628	1,168	-	-	-	-	2,647,099
	500 "	1,517,256	142,031	51,149	7,327	923	-	30	-	-	1,718,716
	600 "	818,919	94,065	27,983	3,220	940	352	282	-	-	945,761
	700 "	428,962	60,878	28,164	4,478	730	-	-	304	-	523,516
	800 "	224,827	39,841	11,603	2,706	401	-	-	-	-	279,378
	900 "	113,140	12,439	7,130	28	-	-	-	-	-	132,737
	1,000 "	67,275	8,863	1,601	288	-	-	-	-	-	78,027
1,500 "	112,268	13,334	4,857	333	-	-	-	-	-	130,792	
2,000 "	25,579	1,094	9	-	369	-	-	-	-	27,051	
計	11,003,329	914,119	257,524	41,674	6,685	3,534	312	304	-	12,227,481	
(生命保険一般分額)	百万円	百万円	百万円	百万円	百万円	百万円	百万円	百万円	百万円	百万円	百万円
	100万円以下	18,161	821	199	3	-	95	-	-	-	19,280
	200 "	80,198	4,189	852	93	-	32	-	-	-	85,363
	300 "	91,709	7,341	1,700	244	90	26	-	-	-	101,109
	400 "	84,109	8,020	1,994	542	45	-	-	-	-	94,709
	500 "	55,299	5,473	2,116	313	41	-	1	-	-	63,242
	600 "	31,326	3,865	1,136	141	34	18	11	-	-	36,532
	700 "	17,192	2,522	1,205	177	29	-	-	14	-	21,138
	800 "	8,974	1,691	478	127	20	-	-	-	-	11,291
	900 "	4,599	527	321	1	-	-	-	-	-	5,448
	1,000 "	2,689	384	59	14	-	-	-	-	-	3,146
	1,500 "	4,701	534	228	13	-	-	-	-	-	5,476
2,000 "	1,145	52	-	-	15	-	-	-	-	1,212	
計	400,102	35,419	10,288	1,669	273	170	12	14	-	447,947	
生命保険料控除	人	人	人	人	人	人	人	人	人	人	人
	100万円以下	309,627	11,223	2,012	295	-	-	-	-	-	323,157
	200 "	1,489,557	69,594	14,321	2,177	-	638	-	-	-	1,576,287
	300 "	1,860,895	143,199	34,369	2,683	312	-	-	-	-	2,041,458
	400 "	1,767,870	150,227	31,891	8,470	1,168	-	-	-	-	1,959,626
	500 "	1,159,557	102,318	37,541	4,750	553	-	30	-	-	1,304,749
	600 "	626,036	72,810	22,428	2,965	683	352	-	-	-	725,274
	700 "	321,439	46,900	18,479	1,144	-	-	-	304	-	388,266
	800 "	167,957	30,010	9,635	1,694	401	-	-	-	-	209,697
	900 "	87,014	9,665	5,049	-	-	-	-	-	-	101,728
	1,000 "	44,525	5,198	1,375	288	-	-	-	-	-	51,386
	1,500 "	70,457	10,090	3,806	333	-	-	-	-	-	84,686
2,000 "	17,745	807	9	-	-	-	-	-	-	18,561	
計	7,922,679	652,041	180,915	24,799	3,117	990	30	304	-	8,784,875	
(介護医療分額)	百万円	百万円	百万円	百万円	百万円	百万円	百万円	百万円	百万円	百万円	百万円
	100万円以下	8,619	318	71	8	-	-	-	-	-	9,016
	200 "	43,769	2,105	435	61	-	26	-	-	-	46,395
	300 "	54,931	4,342	1,029	82	12	-	-	-	-	60,397
	400 "	51,142	4,801	1,038	311	25	-	-	-	-	57,317
	500 "	34,371	3,272	1,220	140	19	-	1	-	-	39,023
	600 "	18,849	2,256	745	77	26	14	-	-	-	21,967
	700 "	10,107	1,510	618	45	-	-	-	1	-	12,281
	800 "	5,264	980	301	65	16	-	-	-	-	6,625
	900 "	2,740	312	165	-	-	-	-	-	-	3,217
	1,000 "	1,360	164	41	6	-	-	-	-	-	1,571
	1,500 "	2,341	350	107	12	-	-	-	-	-	2,810
2,000 "	612	32	-	-	-	-	-	-	-	645	
計	234,107	20,442	5,770	806	98	40	1	1	-	261,265	

第17表 給与階級別の諸控除(女)(続)

その2 扶養人員別の社会保険料及び生命保険料控除

(年末調整を行った1年を通じて勤務した給与所得者)

給与階級		扶養人員										
		0人	1人	2人	3人	4人	5人	6人	7人	8人以上	合計	
生命 保 険 料 控 除 人 員	100万円以下	57,943	786	908	-	-	-	-	-	-	-	59,637
	200 "	324,372	14,227	3,012	619	-	638	-	-	-	-	342,868
	300 "	500,268	36,749	10,992	760	-	-	-	-	-	-	548,769
	400 "	585,656	54,183	8,770	2,901	-	-	-	-	-	-	651,510
	500 "	459,427	40,317	14,604	1,371	553	-	30	-	-	-	516,302
	600 "	282,928	39,924	10,831	3,522	-	-	282	-	-	-	337,487
	700 "	157,498	24,052	10,780	590	-	-	-	-	-	-	192,920
	800 "	93,948	21,868	5,379	570	-	-	-	-	-	-	121,765
	900 "	39,893	6,246	1,930	28	-	-	-	-	-	-	48,097
	1,000 "	24,075	3,943	378	288	-	-	-	-	-	-	28,684
	1,500 "	46,880	4,333	1,309	-	-	-	-	-	-	-	52,522
	2,000 "	12,303	-	9	-	-	-	-	-	-	-	12,312
	計		2,585,191	246,628	68,902	10,649	553	638	312	-	-	2,912,873
個 人 年 金 分 額 控 除	100万円以下	2,357	36	39	-	-	-	-	-	-	-	2,432
	200 "	13,735	601	140	27	-	13	-	-	-	-	14,516
	300 "	20,886	1,541	466	38	-	-	-	-	-	-	22,931
	400 "	24,556	2,333	397	122	-	-	-	-	-	-	27,409
	500 "	19,587	1,708	631	63	22	-	1	-	-	-	22,013
	600 "	12,388	1,721	451	147	-	-	1	-	-	-	14,708
	700 "	7,014	1,074	509	26	-	-	-	-	-	-	8,624
	800 "	4,200	986	246	12	-	-	-	-	-	-	5,443
	900 "	1,856	279	89	1	-	-	-	-	-	-	2,225
	1,000 "	1,099	183	19	14	-	-	-	-	-	-	1,315
	1,500 "	2,084	203	65	-	-	-	-	-	-	-	2,352
	2,000 "	598	-	-	-	-	-	-	-	-	-	599
	計		110,362	10,665	3,053	451	22	13	2	-	-	124,568

第18表 給与階級別の扶養人員別表

その1 配偶者控除のある納税者

(年末調整を行った1年を通じて勤務した給与所得者)

給与階級		扶養人員									合計	
		0人	1人	2人	3人	4人	5人	6人	7人	8人以上		
給 与 所 得 者 数	100万円以下	人	人	人	人	人	人	人	人	人	人	人
	200 "	-	-	-	-	-	-	-	-	-	-	-
	300 "	-	130,911	2,629	-	-	-	-	-	-	-	133,540
	400 "	-	527,441	81,164	3,186	-	-	-	-	-	-	611,791
	500 "	-	752,118	228,445	49,365	4,001	-	-	-	-	-	1,033,929
	600 "	-	870,808	284,272	121,493	23,622	2,865	569	-	-	-	1,303,629
	700 "	-	775,652	276,124	118,603	19,661	9,050	-	-	-	-	1,199,090
	800 "	-	608,204	210,086	104,314	20,334	870	878	328	355	-	945,369
	900 "	-	539,268	188,404	93,506	16,763	1,303	602	694	-	-	840,540
	1,000 "	-	417,927	164,339	79,302	14,872	2,222	638	-	-	-	679,300
	1,500 "	-	271,239	123,768	62,389	12,479	1,595	29	-	-	-	471,499
	2,000 "	-	296,979	148,105	75,335	11,003	2,910	129	309	297	-	535,067
	計	-	5,190,547	1,707,336	707,493	122,735	20,815	2,845	1,331	652	-	7,753,754
給 与 額	100万円以下	百万円	百万円	百万円	百万円	百万円	百万円	百万円	百万円	百万円	百万円	百万円
	200 "	-	-	-	-	-	-	-	-	-	-	-
	300 "	-	231,437	4,663	-	-	-	-	-	-	-	236,100
	400 "	-	1,336,387	219,520	8,808	-	-	-	-	-	-	1,564,716
	500 "	-	2,653,446	804,137	181,563	14,948	-	-	-	-	-	3,654,095
	600 "	-	3,912,069	1,280,888	553,984	108,488	13,241	2,729	-	-	-	5,871,400
	700 "	-	4,265,342	1,520,528	653,198	110,256	48,778	-	-	-	-	6,598,101
	800 "	-	3,950,739	1,366,540	677,746	131,564	5,849	6,036	2,150	2,288	-	6,142,913
	900 "	-	4,029,396	1,418,867	697,730	125,798	9,667	4,395	5,191	-	-	6,291,042
	1,000 "	-	3,534,147	1,395,834	672,293	125,654	18,901	5,695	-	-	-	5,752,523
	1,500 "	-	2,564,451	1,170,431	591,119	118,534	15,373	258	-	-	-	4,460,165
	2,000 "	-	3,226,813	1,613,417	819,907	119,748	32,410	1,530	3,192	3,038	-	5,820,056
	計	-	29,704,226	10,794,825	4,856,349	854,990	144,217	20,643	10,533	5,326	-	46,391,109
税 額	100万円以下	百万円	百万円	百万円	百万円	百万円	百万円	百万円	百万円	百万円	百万円	百万円
	200 "	-	-	-	-	-	-	-	-	-	-	-
	300 "	-	913	3	-	-	-	-	-	-	-	916
	400 "	-	11,956	765	36	-	-	-	-	-	-	12,757
	500 "	-	36,542	6,110	620	39	-	-	-	-	-	43,312
	600 "	-	69,195	16,184	4,322	543	28	1	-	-	-	90,272
	700 "	-	95,474	23,802	7,402	938	223	-	-	-	-	127,839
	800 "	-	109,867	28,427	10,461	1,550	57	40	1	1	-	150,404
	900 "	-	146,461	40,436	14,855	1,985	109	48	7	-	-	203,901
	1,000 "	-	170,373	55,968	18,704	2,529	451	66	-	-	-	248,093
	1,500 "	-	153,595	60,483	23,446	4,497	495	2	-	-	-	242,519
	2,000 "	-	249,773	111,712	48,099	5,662	1,442	42	154	21	-	416,905
	計	-	1,044,149	343,891	127,946	17,744	2,805	199	162	23	-	1,536,918

第18表 給与階級別の扶養人員別表(続)

その2 配偶者控除のない納税者

(年末調整を行った1年を通じて勤務した給与所得者)

扶養人員		0人	1人	2人	3人	4人	5人	6人	7人	8人以上	合計
給与階級		0人	1人	2人	3人	4人	5人	6人	7人	8人以上	合計
給 与 所 得 者 数	100万円以下	-	-	-	-	-	-	-	-	-	-
	200 "	4,035,109	21,306	452	-	-	-	-	-	-	4,057,068
	300 "	5,606,011	272,846	27,279	643	-	-	-	-	-	5,906,779
	400 "	6,256,978	499,979	100,128	9,761	673	-	-	-	-	6,867,519
	500 "	4,843,074	431,425	151,766	20,156	2,006	-	-	-	-	5,448,427
	600 "	2,851,958	377,800	137,389	23,701	3,164	503	1,138	301	-	3,395,954
	700 "	1,663,064	266,463	117,375	21,565	3,361	-	-	684	-	2,072,512
	800 "	1,004,360	193,056	98,811	15,905	3,869	1,090	200	-	-	1,317,291
	900 "	615,582	122,221	63,361	5,490	2,290	675	291	-	-	809,910
	1,000 "	361,856	91,706	44,653	9,013	2,792	-	-	-	-	510,020
	1,500 "	808,543	259,117	136,182	25,721	4,613	1,446	787	-	-	1,236,409
	2,000 "	225,864	75,976	41,276	12,168	1,700	-	485	-	-	357,469
	計	28,272,399	2,611,895	918,672	144,123	24,669	3,714	2,901	985	-	31,979,358
給 与 額	100万円以下	-	-	-	-	-	-	-	-	-	-
	200 "	6,197,215	38,131	763	-	381	-	-	-	-	6,236,491
	300 "	14,159,477	707,179	73,301	1,682	-	-	-	-	-	14,941,638
	400 "	21,889,190	1,768,384	357,058	34,543	2,261	-	-	-	-	24,051,434
	500 "	21,610,525	1,934,264	684,084	91,216	9,160	-	-	-	-	24,329,249
	600 "	15,575,502	2,072,752	756,787	130,133	17,146	2,785	6,357	1,690	-	18,563,152
	700 "	10,749,082	1,726,394	763,132	141,272	21,895	-	-	4,574	-	13,406,349
	800 "	7,489,822	1,444,833	742,526	118,932	29,270	8,428	1,575	-	-	9,835,385
	900 "	5,213,604	1,034,841	535,286	46,749	19,824	5,578	2,387	-	-	6,858,269
	1,000 "	3,430,626	867,262	423,492	85,621	26,634	-	-	-	-	4,833,635
	1,500 "	9,788,298	3,194,304	1,662,995	320,124	55,225	17,985	9,000	-	-	15,047,931
	2,000 "	3,858,663	1,298,924	706,431	216,233	28,225	-	7,812	-	-	6,116,288
	計	119,962,003	16,087,267	6,705,854	1,186,504	210,021	34,776	27,131	6,264	-	144,219,821
税 額	100万円以下	-	-	-	-	-	-	-	-	-	-
	200 "	60,175	110	0	-	-	-	-	-	-	60,285
	300 "	228,521	4,424	213	5	-	-	-	-	-	233,163
	400 "	427,642	19,018	2,042	86	3	-	-	-	-	448,790
	500 "	501,700	29,233	6,691	578	29	-	-	-	-	538,231
	600 "	460,908	40,008	10,619	1,114	120	10	27	3	-	512,809
	700 "	387,658	44,195	13,745	1,991	344	-	-	12	-	447,946
	800 "	363,106	48,840	18,807	2,287	423	64	18	-	-	433,545
	900 "	318,172	47,702	17,958	1,362	432	40	35	-	-	385,701
	1,000 "	245,282	51,101	19,246	3,357	627	-	-	-	-	319,613
	1,500 "	1,003,161	290,394	133,555	23,759	3,390	965	364	-	-	1,455,588
	2,000 "	623,699	192,084	96,588	29,834	3,155	-	816	-	-	946,174
	計	4,620,023	767,109	319,464	64,373	8,523	1,079	1,260	15	-	5,781,846

その3 配偶者控除のある非納税者

(年末調整を行った1年を通じて勤務した給与所得者)

扶養人員		0人	1人	2人	3人	4人	5人	6人	7人	8人以上	合計
給与階級											
給 与 所 得 者 数	100万円以下	人	人	人	人	人	人	人	人	人	人
	200 "	-	123,945	28,850	5,093	1,674	1,896	-	-	-	161,458
	300 "	-	255,855	74,535	20,602	5,300	3,387	-	-	-	359,679
	400 "	-	33,664	74,879	34,759	7,513	3,728	-	-	-	154,543
	500 "	-	66,005	23,177	32,155	10,999	1,560	-	406	-	134,302
	600 "	-	164,305	24,745	21,349	11,648	3,264	358	-	1,264	226,933
	700 "	-	193,269	35,619	24,667	6,609	1,710	730	344	-	262,948
	800 "	-	140,658	21,646	13,110	5,926	265	-	11	-	181,616
	900 "	-	36,322	11,641	9,918	1,430	938	-	568	304	61,121
	1,000 "	-	1,399	1,403	1,008	1,812	588	347	-	-	6,557
	2,000 "	-	-	-	1,336	28	-	-	-	-	1,364
計	-	1,015,450	296,495	163,997	52,939	17,336	1,435	1,329	1,568	1,550,549	
給 与 額	100万円以下	百万円	百万円	百万円	百万円	百万円	百万円	百万円	百万円	百万円	百万円
	200 "	-	100,994	22,556	4,055	1,294	1,843	-	-	-	130,742
	300 "	-	353,503	112,207	32,112	8,210	4,751	-	-	-	510,783
	400 "	-	81,163	183,637	89,999	18,831	9,801	-	-	-	383,431
	500 "	-	240,410	81,351	111,162	39,292	5,572	-	1,398	-	479,184
	600 "	-	748,156	110,143	95,482	52,767	14,974	1,525	-	5,515	1,028,562
	700 "	-	1,061,379	195,207	134,911	36,965	9,015	4,175	1,730	-	1,443,381
	800 "	-	905,719	140,049	82,887	37,592	1,765	-	67	-	1,168,080
	900 "	-	266,988	86,587	73,530	10,576	7,070	-	4,092	2,410	451,253
	1,000 "	-	11,333	11,729	8,358	15,781	4,964	2,807	-	-	54,972
	2,000 "	-	-	-	12,492	256	-	-	-	-	12,748
計	-	3,769,928	943,466	644,986	221,564	59,757	8,507	7,287	7,924	5,663,419	

その4 配偶者控除のない非納税者

(年末調整を行った1年を通じて勤務した給与所得者)

扶養人員		0人	1人	2人	3人	4人	5人	6人	7人	8人以上	合計
給与階級											
給 与 所 得 者 数	100万円以下	人	人	人	人	人	人	人	人	人	人
	200 "	3,154,192	44,797	10,434	908	-	-	149	-	-	3,210,480
	300 "	1,189,244	152,385	42,078	3,603	2,243	469	404	-	-	1,390,426
	400 "	87,626	105,961	74,681	24,196	7,864	801	939	-	-	302,068
	500 "	176,737	33,606	44,065	16,408	2,064	-	-	-	-	272,880
	600 "	243,839	37,401	26,956	4,658	4,846	491	30	-	-	318,221
	700 "	180,396	30,524	20,981	4,513	1,538	270	1,066	-	-	239,288
	800 "	64,747	17,600	10,430	2,023	638	274	-	304	-	96,016
	900 "	10,255	5,735	3,898	435	-	-	502	221	-	21,046
	1,000 "	-	-	364	1,562	321	-	128	-	-	2,375
	2,000 "	-	-	28	-	-	-	-	-	-	28
計	5,107,036	428,009	233,915	58,306	19,514	2,305	3,218	525	-	5,852,828	
給 与 額	100万円以下	百万円	百万円	百万円	百万円	百万円	百万円	百万円	百万円	百万円	百万円
	200 "	2,583,526	35,959	8,210	771	-	-	77	-	-	2,628,543
	300 "	1,340,228	236,626	67,492	5,673	3,613	694	612	-	-	1,654,937
	400 "	223,728	249,543	183,788	60,363	18,837	1,894	2,024	-	-	740,178
	500 "	629,903	117,296	151,776	57,278	7,432	-	-	-	-	963,684
	600 "	1,095,500	167,988	121,580	20,822	22,230	2,158	135	-	-	1,430,414
	700 "	978,079	167,581	114,075	24,975	8,599	1,555	5,525	-	-	1,300,389
	800 "	412,908	112,336	68,340	12,813	4,313	1,794	-	2,098	-	614,602
	900 "	74,837	42,703	28,827	3,312	-	-	3,938	1,574	-	155,191
	1,000 "	-	-	2,968	12,852	2,669	-	1,104	-	-	19,593
	2,000 "	-	-	261	-	-	-	-	-	-	261
計	7,338,710	1,130,031	747,316	198,860	67,691	8,096	13,416	3,673	-	9,507,793	

第18表 給与階級別の扶養人員別表(続)

その5 その1～4の合計

(年末調整を行った1年を通じて勤務した給与所得者)

扶養人員		0人	1人	2人	3人	4人	5人	6人	7人	8人以上	合計
給与階級		人	人	人	人	人	人	人	人	人	人
給 与 所 得 者 数	100万円以下	3,154,192	168,742	39,284	6,001	1,674	1,896	149	-	-	3,371,938
	200 "	5,224,353	560,457	119,694	24,205	7,744	3,856	404	-	-	5,940,713
	300 "	5,693,637	939,912	258,003	62,784	15,377	4,529	939	-	-	6,975,181
	400 "	6,433,715	1,351,708	395,815	107,689	17,737	1,560	-	406	-	8,308,630
	500 "	5,086,913	1,503,939	487,739	167,656	42,122	6,620	957	-	1,264	7,297,210
	600 "	3,032,354	1,377,245	470,113	171,484	30,972	11,533	2,934	645	-	5,097,280
	700 "	1,727,811	1,032,925	359,537	141,012	30,259	1,409	878	1,327	355	3,295,513
	800 "	1,014,615	774,381	302,754	119,764	22,062	3,331	1,304	1,483	304	2,239,998
	900 "	615,582	541,547	229,467	87,362	19,295	3,485	1,404	-	-	1,498,142
	1,000 "	361,856	362,945	168,449	72,738	15,299	1,595	29	-	-	982,911
	1,500 "	808,543	556,124	284,287	101,056	15,616	4,356	916	309	297	1,771,504
	2,000 "	225,864	75,976	41,276	12,168	1,700	-	485	-	-	357,469
計		33,379,435	9,245,901	3,156,418	1,073,919	219,857	44,170	10,399	4,170	2,220	47,136,489
給 与 額	100万円以下	2,583,526	136,953	30,766	4,826	1,294	1,843	77	-	-	2,759,285
	200 "	7,537,443	859,697	185,125	37,785	12,204	5,445	612	-	-	8,638,311
	300 "	14,383,204	2,374,272	660,246	160,852	37,667	11,695	2,024	-	-	17,629,962
	400 "	22,519,093	4,779,535	1,394,322	384,545	63,933	5,572	-	1,398	-	29,148,398
	500 "	22,706,025	6,762,477	2,196,695	761,504	192,645	30,373	4,390	-	5,515	32,659,624
	600 "	16,553,581	7,567,053	2,586,596	943,217	172,965	62,133	16,057	3,420	-	27,905,023
	700 "	11,161,990	6,695,187	2,338,062	914,718	195,365	9,409	6,036	8,890	2,288	21,331,944
	800 "	7,564,659	5,783,920	2,276,806	893,503	165,644	25,165	9,908	10,857	2,410	16,732,872
	900 "	5,213,604	4,580,321	1,945,817	740,252	163,927	29,443	11,993	-	-	12,685,356
	1,000 "	3,430,626	3,431,713	1,594,185	689,231	145,424	15,373	258	-	-	9,306,809
	1,500 "	9,788,298	6,421,400	3,276,412	1,140,032	174,973	50,395	10,530	3,192	3,038	20,868,270
	2,000 "	3,858,663	1,298,924	706,431	216,233	28,225	-	7,812	-	-	6,116,288
計		127,300,713	50,691,452	19,191,462	6,886,699	1,354,265	246,846	69,697	27,756	13,251	205,782,142
税 額	100万円以下	-	-	-	-	-	-	-	-	-	-
	200 "	60,175	1,023	3	-	-	-	-	-	-	61,201
	300 "	228,521	16,381	978	40	-	-	-	-	-	245,920
	400 "	427,642	55,560	8,152	707	42	-	-	-	-	492,103
	500 "	501,700	98,428	22,875	4,900	571	28	1	-	-	628,503
	600 "	460,908	135,482	34,421	8,516	1,058	233	27	3	-	640,649
	700 "	387,658	154,062	42,173	12,452	1,894	57	40	13	1	598,350
	800 "	363,106	195,301	59,243	17,141	2,408	173	66	7	-	637,446
	900 "	318,172	218,075	73,926	20,066	2,961	491	102	-	-	633,794
	1,000 "	245,282	204,696	79,730	26,803	5,124	495	2	-	-	562,131
	1,500 "	1,003,161	540,167	245,266	71,859	9,052	2,407	407	154	21	1,872,493
	2,000 "	623,699	192,084	96,588	29,834	3,155	-	816	-	-	946,174
計		4,620,023	1,811,258	663,355	192,318	26,267	3,884	1,459	177	23	7,318,764

その6 年末調整を行った1年未満勤続者

給与階級		扶養人員										
		0人	1人	2人	3人	4人	5人	6人	7人	8人以上	合計	
給 与 所 得 者 数	100万円以下	人	人	人	人	人	人	人	人	人	人	人
	200 "	2,393,006	125,720	44,381	13,287	2,462	1,594	289	7	-	2,580,746	
	300 "	572,573	46,097	13,329	4,672	1,669	374	-	-	-	638,714	
	400 "	671,073	50,419	12,308	4,368	748	-	-	-	-	738,916	
	500 "	267,918	47,381	10,222	4,675	445	-	-	-	-	330,641	
	600 "	88,644	25,872	4,935	4,702	33	-	-	-	-	124,186	
	700 "	33,699	15,376	4,984	1,581	-	-	-	-	-	55,640	
	800 "	15,692	10,441	2,359	1,022	171	-	-	-	-	29,685	
	900 "	7,879	6,234	2,311	1,147	751	-	-	-	-	18,322	
	1,000 "	4,652	3,431	1,926	425	28	-	-	-	-	10,462	
	1,500 "	3,498	2,456	1,522	535	8	-	-	-	-	8,019	
	2,000 "	10,683	5,737	1,616	658	26	-	1	-	-	18,721	
	計	3,737	351	723	27	419	-	-	-	-	5,257	
	計	4,073,054	339,515	100,616	37,099	6,760	1,968	290	7	-	4,559,309	
給 与 額	100万円以下	百万円	百万円	百万円	百万円	百万円	百万円	百万円	百万円	百万円	百万円	
	200 "	861,471	51,013	19,113	5,064	867	383	182	1	-	938,095	
	300 "	882,021	68,839	19,132	7,250	2,338	457	-	-	-	980,037	
	400 "	1,651,128	127,120	30,135	10,978	1,754	-	-	-	-	1,821,115	
	500 "	914,773	165,016	35,749	15,930	1,586	-	-	-	-	1,133,054	
	600 "	389,805	115,887	22,303	19,946	141	-	-	-	-	548,082	
	700 "	183,649	84,460	27,688	8,499	-	-	-	-	-	304,296	
	800 "	101,326	67,148	14,918	6,872	1,062	-	-	-	-	191,326	
	900 "	58,515	46,414	17,081	8,714	5,349	-	-	-	-	136,072	
	1,000 "	38,917	29,101	16,109	3,717	235	-	-	-	-	88,079	
	1,500 "	33,383	23,080	14,549	4,994	79	-	-	-	-	76,084	
	2,000 "	125,418	65,010	19,099	8,514	273	-	17	-	-	218,331	
	計	62,553	6,005	12,812	419	6,461	-	-	-	-	88,250	
	計	5,302,959	849,092	248,688	100,896	20,145	840	200	1	-	6,522,819	
税 額	100万円以下	百万円	百万円	百万円	百万円	百万円	百万円	百万円	百万円	百万円	百万円	
	200 "	-	-	-	-	-	-	-	-	-	-	
	300 "	7,721	46	-	-	-	-	-	-	-	7,768	
	400 "	26,978	862	22	4	-	-	-	-	-	27,866	
	500 "	17,710	1,754	203	52	-	-	-	-	-	19,718	
	600 "	8,849	1,812	222	60	-	-	-	-	-	10,943	
	700 "	5,489	1,562	394	120	-	-	-	-	-	7,566	
	800 "	4,070	1,534	264	77	8	-	-	-	-	5,953	
	900 "	3,170	1,700	379	92	29	-	-	-	-	5,370	
	1,000 "	2,529	1,551	591	118	5	-	-	-	-	4,795	
	1,500 "	2,534	1,555	840	203	3	-	-	-	-	5,135	
	2,000 "	12,696	5,716	1,664	940	6	-	1	-	-	21,024	
	計	9,980	888	1,663	50	915	-	-	-	-	13,496	
	計	101,727	18,982	6,243	1,715	966	-	1	-	-	129,634	

第18表 給与階級別の扶養人員別表(続)

その7 年末調整を行った1年未満勤続者のうち納税者

給与階級		扶養人員									合計	
		0人	1人	2人	3人	4人	5人	6人	7人	8人以上		
給 与 所 得 者 数	100万円以下	人	人	人	人	人	人	人	人	人	人	人
	200 "	-	-	-	-	-	-	-	-	-	-	-
	300 "	464,162	7,699	373	-	-	-	-	-	-	-	472,234
	400 "	663,869	42,422	3,030	423	-	-	-	-	-	-	709,744
	500 "	260,925	39,587	8,127	2,901	-	-	-	-	-	-	311,540
	600 "	84,721	22,753	4,200	2,209	-	-	-	-	-	-	113,883
	700 "	31,656	13,002	4,244	1,581	-	-	-	-	-	-	50,483
	800 "	15,274	8,698	2,343	1,022	171	-	-	-	-	-	27,508
	900 "	7,879	5,601	1,814	863	325	-	-	-	-	-	16,482
	1,000 "	4,652	3,431	1,926	398	28	-	-	-	-	-	10,435
	1,500 "	3,498	2,456	1,522	535	8	-	-	-	-	-	8,019
	2,000 "	10,683	5,737	1,616	658	26	-	1	-	-	-	18,721
	計	3,737	351	723	27	419	-	-	-	-	-	5,257
	計	1,551,056	151,737	29,918	10,617	977	-	1	-	-	1,744,306	
給 与 額	100万円以下	百万円	百万円	百万円	百万円	百万円	百万円	百万円	百万円	百万円	百万円	百万円
	200 "	-	-	-	-	-	-	-	-	-	-	-
	300 "	757,238	14,033	638	-	-	-	-	-	-	-	771,909
	400 "	1,633,139	107,847	8,113	1,209	-	-	-	-	-	-	1,750,309
	500 "	890,134	136,506	28,643	9,833	-	-	-	-	-	-	1,065,116
	600 "	372,529	101,788	18,864	9,803	-	-	-	-	-	-	502,984
	700 "	172,555	71,104	23,411	8,499	-	-	-	-	-	-	275,568
	800 "	98,721	56,023	14,819	6,872	1,062	-	-	-	-	-	177,497
	900 "	58,515	41,752	13,440	6,481	2,325	-	-	-	-	-	122,512
	1,000 "	38,917	29,101	16,109	3,490	235	-	-	-	-	-	87,852
	1,500 "	33,383	23,080	14,549	4,994	79	-	-	-	-	-	76,084
	2,000 "	125,418	65,010	19,099	8,514	273	-	17	-	-	-	218,331
	計	62,553	6,005	12,812	419	6,461	-	-	-	-	-	88,250
	計	4,243,101	652,248	170,496	60,113	10,436	-	17	-	-	5,136,411	
税 額	100万円以下	百万円	百万円	百万円	百万円	百万円	百万円	百万円	百万円	百万円	百万円	百万円
	200 "	-	-	-	-	-	-	-	-	-	-	-
	300 "	7,721	46	-	-	-	-	-	-	-	-	7,768
	400 "	26,978	862	22	4	-	-	-	-	-	-	27,866
	500 "	17,710	1,754	203	52	-	-	-	-	-	-	19,718
	600 "	8,849	1,812	222	60	-	-	-	-	-	-	10,943
	700 "	5,489	1,562	394	120	-	-	-	-	-	-	7,566
	800 "	4,070	1,534	264	77	8	-	-	-	-	-	5,953
	900 "	3,170	1,700	379	92	29	-	-	-	-	-	5,370
	1,000 "	2,529	1,551	591	118	5	-	-	-	-	-	4,795
	1,500 "	2,534	1,555	840	203	3	-	-	-	-	-	5,135
	2,000 "	12,696	5,716	1,664	940	6	-	1	-	-	-	21,024
	計	9,980	888	1,663	50	915	-	-	-	-	-	13,496
	計	101,727	18,982	6,243	1,715	966	-	1	-	-	129,634	

その8 年末調整を行った1年未満勤続者のうち非納税者

給与階級		扶養人員										
		0人	1人	2人	3人	4人	5人	6人	7人	8人以上	合計	
給 与 所 得 者 数	100万円以下	人	人	人	人	人	人	人	人	人	人	人
	200 "	2,393,006	125,720	44,381	13,287	2,462	1,594	289	7	-	2,580,746	
	300 "	108,411	38,398	12,956	4,672	1,669	374	-	-	-	166,480	
	400 "	7,204	7,997	9,278	3,945	748	-	-	-	-	29,172	
	500 "	6,993	7,794	2,095	1,774	445	-	-	-	-	19,101	
	600 "	3,923	3,119	735	2,493	33	-	-	-	-	10,303	
	700 "	2,043	2,374	740	-	-	-	-	-	-	5,157	
	800 "	418	1,743	16	-	-	-	-	-	-	2,177	
	900 "	-	633	497	284	426	-	-	-	-	1,840	
	1,000 "	-	-	-	27	-	-	-	-	-	27	
	1,500 "	-	-	-	-	-	-	-	-	-	-	
	2,000 "	-	-	-	-	-	-	-	-	-	-	
	計	2,521,998	187,778	70,698	26,482	5,783	1,968	289	7	-	2,815,003	
給 与 額	100万円以下	百万円	百万円	百万円	百万円	百万円	百万円	百万円	百万円	百万円	百万円	
	200 "	861,471	51,013	19,113	5,064	867	383	182	1	-	938,095	
	300 "	124,783	54,807	18,494	7,250	2,338	457	-	-	-	208,128	
	400 "	17,989	19,272	22,022	9,769	1,754	-	-	-	-	70,806	
	500 "	24,639	28,510	7,106	6,097	1,586	-	-	-	-	67,938	
	600 "	17,276	14,099	3,440	10,143	141	-	-	-	-	45,098	
	700 "	11,094	13,356	4,277	-	-	-	-	-	-	28,728	
	800 "	2,605	11,125	99	-	-	-	-	-	-	13,828	
	900 "	-	4,661	3,641	2,233	3,023	-	-	-	-	13,559	
	1,000 "	-	-	-	227	-	-	-	-	-	227	
	1,500 "	-	-	-	-	-	-	-	-	-	-	
	2,000 "	-	-	-	-	-	-	-	-	-	-	
	計	1,059,858	196,843	78,192	40,783	9,709	840	182	1	-	1,386,408	

第19表 給与階級別年末調整を行わなかった給与所得者数・給与額・税額

その1 1年を通じて勤務した給与所得者

区分 給与階級		給与所得者数				給与額				税額			
		乙欄適用	前勤務先 給与不明	その他	計	乙欄適用	前勤務先 給与不明	その他	計	乙欄適用	前勤務先 給与不明	その他	計
		人	人	人	人	百万円	百万円	百万円	百万円	百万円	百万円	百万円	百万円
納 税 者	100万円以下	591,580	-	178,778	770,358	452,984	-	139,855	592,839	11,364	-	2,643	14,007
	200 "	710,220	-	662,923	1,373,143	982,696	-	962,211	1,944,907	32,119	-	15,681	47,799
	300 "	389,238	-	471,552	860,790	967,381	-	1,166,530	2,133,911	48,296	-	25,878	74,174
	400 "	312,135	-	286,448	598,583	1,095,408	-	997,162	2,092,570	56,438	-	25,063	81,501
	500 "	200,169	-	154,583	354,752	895,201	-	689,936	1,585,138	45,456	-	20,700	66,155
	600 "	134,954	-	95,805	230,759	746,479	-	528,907	1,275,386	53,506	-	19,151	72,657
	700 "	50,725	-	50,375	101,100	325,669	-	325,783	651,452	24,056	-	12,779	36,835
	800 "	37,949	-	36,678	74,627	279,892	-	274,127	554,019	48,469	-	14,938	63,407
	900 "	15,593	-	28,332	43,925	130,601	-	241,497	372,098	28,029	-	17,960	45,989
	1,000 "	7,245	-	21,492	28,737	68,819	-	205,397	274,216	12,821	-	18,726	31,546
	1,500 "	27,450	-	51,411	78,861	341,335	-	640,216	981,551	93,536	-	90,005	183,541
	2,000 "	7,689	-	70,945	78,634	131,763	-	1,299,444	1,431,206	29,790	-	246,514	276,305
	2,500 "	-	-	123,959	123,959	-	-	2,757,479	2,757,479	-	-	559,825	559,825
	2,500万円超	-	-	150,897	150,897	-	-	6,410,311	6,410,311	-	-	1,901,220	1,901,220
	計	2,484,947	-	2,384,178	4,869,125	6,418,227	-	16,638,856	23,057,083	483,880	-	2,971,082	3,454,962
非 納 税 者	100万円以下	-	-	425,336	425,336	-	-	330,208	330,208	-	-	-	-
	200 "	-	-	118,259	118,259	-	-	151,791	151,791	-	-	-	-
	300 "	-	-	1,748	1,748	-	-	4,702	4,702	-	-	-	-
	400 "	-	-	-	-	-	-	-	-	-	-	-	-
	500 "	-	-	-	-	-	-	-	-	-	-	-	-
	600 "	-	-	-	-	-	-	-	-	-	-	-	-
	700 "	-	-	-	-	-	-	-	-	-	-	-	-
	800 "	-	-	-	-	-	-	-	-	-	-	-	-
	900 "	-	-	-	-	-	-	-	-	-	-	-	-
	1,000 "	-	-	-	-	-	-	-	-	-	-	-	-
	1,500 "	-	-	-	-	-	-	-	-	-	-	-	-
	2,000 "	-	-	-	-	-	-	-	-	-	-	-	-
	2,500 "	-	-	-	-	-	-	-	-	-	-	-	-
	2,500万円超	-	-	-	-	-	-	-	-	-	-	-	-
	計	-	-	545,343	545,343	-	-	486,701	486,701	-	-	-	-
合 計	100万円以下	591,580	-	604,114	1,195,694	452,984	-	470,063	923,047	11,364	-	2,643	14,007
	200 "	710,220	-	781,182	1,491,402	982,696	-	1,114,002	2,096,698	32,119	-	15,681	47,799
	300 "	389,238	-	473,300	862,538	967,381	-	1,171,233	2,138,613	48,296	-	25,878	74,174
	400 "	312,135	-	286,448	598,583	1,095,408	-	997,162	2,092,570	56,438	-	25,063	81,501
	500 "	200,169	-	154,583	354,752	895,201	-	689,936	1,585,138	45,456	-	20,700	66,155
	600 "	134,954	-	95,805	230,759	746,479	-	528,907	1,275,386	53,506	-	19,151	72,657
	700 "	50,725	-	50,375	101,100	325,669	-	325,783	651,452	24,056	-	12,779	36,835
	800 "	37,949	-	36,678	74,627	279,892	-	274,127	554,019	48,469	-	14,938	63,407
	900 "	15,593	-	28,332	43,925	130,601	-	241,497	372,098	28,029	-	17,960	45,989
	1,000 "	7,245	-	21,492	28,737	68,819	-	205,397	274,216	12,821	-	18,726	31,546
	1,500 "	27,450	-	51,411	78,861	341,335	-	640,216	981,551	93,536	-	90,005	183,541
	2,000 "	7,689	-	70,945	78,634	131,763	-	1,299,444	1,431,206	29,790	-	246,514	276,305
	2,500 "	-	-	123,959	123,959	-	-	2,757,479	2,757,479	-	-	559,825	559,825
	2,500万円超	-	-	150,897	150,897	-	-	6,410,311	6,410,311	-	-	1,901,220	1,901,220
	計	2,484,947	-	2,929,521	5,414,468	6,418,227	-	17,125,557	23,543,784	483,880	-	2,971,082	3,454,962

その2 1年未満勤続者

区分 給与階級		給与所得者数				給与額				税額			
		乙欄適用	前勤務先 給与不明	その他	計	乙欄適用	前勤務先 給与不明	その他	計	乙欄適用	前勤務先 給与不明	その他	計
		人	人	人	人	百万円	百万円	百万円	百万円	百万円	百万円	百万円	百万円
納 税 者	100万円以下	1,290,657	75,823	260,215	1,626,695	310,984	30,891	93,486	435,361	9,679	571	2,431	12,681
	200 "	46,804	35,991	105,975	188,770	68,383	52,758	148,718	269,859	3,623	1,155	3,493	8,271
	300 "	33,984	15,305	31,859	81,148	82,218	37,301	77,889	197,408	5,291	947	2,235	8,472
	400 "	10,791	5,921	13,722	30,434	36,801	20,050	46,103	102,954	3,117	625	1,039	4,781
	500 "	2,716	602	3,798	7,116	12,102	2,595	17,332	32,029	881	158	593	1,631
	600 "	1,404	36	338	1,778	7,843	209	1,941	9,993	2,289	14	27	2,331
	700 "	81	1,128	141	1,350	541	7,482	886	8,908	31	625	45	701
	800 "	12	688	661	1,361	91	5,119	5,091	10,301	28	528	299	855
	900 "	574	367	468	1,409	4,771	3,054	3,943	11,769	1,528	305	176	2,009
	1,000 "	325	213	532	1,070	3,161	1,944	5,019	10,125	256	155	703	1,114
	1,500 "	29	1,805	2,529	4,363	367	22,986	30,493	53,846	38	3,389	7,905	11,332
	2,000 "	-	291	2,199	2,490	-	5,641	38,480	44,121	-	1,186	9,248	10,434
	2,500 "	-	-	2,251	2,251	-	-	49,673	49,673	-	-	10,729	10,729
2,500万円超	-	-	879	879	-	-	32,857	32,857	-	-	9,621	9,621	
計	1,387,377	138,170	425,567	1,951,114	527,262	190,030	551,912	1,269,203	26,762	9,657	48,544	84,962	
非 納 税 者	100万円以下	-	133,198	718,375	851,573	-	30,802	161,210	192,012	-	-	-	-
	200 "	-	5,240	11,873	17,113	-	8,122	16,290	24,411	-	-	-	-
	300 "	-	-	-	-	-	-	-	-	-	-	-	-
	400 "	-	-	-	-	-	-	-	-	-	-	-	-
	500 "	-	-	-	-	-	-	-	-	-	-	-	-
	600 "	-	-	-	-	-	-	-	-	-	-	-	-
	700 "	-	-	-	-	-	-	-	-	-	-	-	-
	800 "	-	-	-	-	-	-	-	-	-	-	-	-
	900 "	-	-	-	-	-	-	-	-	-	-	-	-
	1,000 "	-	-	-	-	-	-	-	-	-	-	-	-
	1,500 "	-	-	-	-	-	-	-	-	-	-	-	-
	2,000 "	-	-	-	-	-	-	-	-	-	-	-	-
	2,500 "	-	-	-	-	-	-	-	-	-	-	-	-
2,500万円超	-	-	-	-	-	-	-	-	-	-	-	-	
計	-	138,438	730,248	868,686	-	38,923	177,500	216,423	-	-	-	-	
合 計	100万円以下	1,290,657	209,021	978,590	2,478,268	310,984	61,693	254,696	627,372	9,679	571	2,431	12,681
	200 "	46,804	41,231	117,848	205,883	68,383	60,879	165,008	294,270	3,623	1,155	3,493	8,271
	300 "	33,984	15,305	31,859	81,148	82,218	37,301	77,889	197,408	5,291	947	2,235	8,472
	400 "	10,791	5,921	13,722	30,434	36,801	20,050	46,103	102,954	3,117	625	1,039	4,781
	500 "	2,716	602	3,798	7,116	12,102	2,595	17,332	32,029	881	158	593	1,631
	600 "	1,404	36	338	1,778	7,843	209	1,941	9,993	2,289	14	27	2,331
	700 "	81	1,128	141	1,350	541	7,482	886	8,908	31	625	45	701
	800 "	12	688	661	1,361	91	5,119	5,091	10,301	28	528	299	855
	900 "	574	367	468	1,409	4,771	3,054	3,943	11,769	1,528	305	176	2,009
	1,000 "	325	213	532	1,070	3,161	1,944	5,019	10,125	256	155	703	1,114
	1,500 "	29	1,805	2,529	4,363	367	22,986	30,493	53,846	38	3,389	7,905	11,332
	2,000 "	-	291	2,199	2,490	-	5,641	38,480	44,121	-	1,186	9,248	10,434
	2,500 "	-	-	2,251	2,251	-	-	49,673	49,673	-	-	10,729	10,729
2,500万円超	-	-	879	879	-	-	32,857	32,857	-	-	9,621	9,621	
計	1,387,377	276,608	1,155,815	2,819,800	527,262	228,953	729,411	1,485,626	26,762	9,657	48,544	84,962	

第19表 給与階級別年末調整を行わなかった給与所得者数・給与額・税額(続)

その3 給与額が2,000万円を超える給与所得者数・給与額等

(1年を通じて勤務した給与所得者)

区分 給与階級	給与所得者数	給与額 百万円	税額 百万円	控除対象配偶者数									
				控除対象 配偶者数 ①	うち一般控除対象配偶者数				うち老人控除対象配偶者数				
					一般	障害者	同居特別 障害者	非同居特別 障害者	一般	障害者	同居特別 障害者	非同居特別 障害者	
2,500万円以下	123,959	2,757,479	559,825	-	-	-	-	-	-	-	-	-	-
2,500万円超	150,897	6,410,311	1,901,220	-	-	-	-	-	-	-	-	-	-
合計	274,856	9,167,791	2,461,045	-	-	-	-	-	-	-	-	-	-

区分 給与階級	扶養親族								計 ①+②	本人控除			
	控除対象 扶養親族数 ②	うち一般の 控除対象 扶養親族数		うち老人扶養親族数		扶養親族障害者数		障害者		特別障害者	障害者	特別障害者	一般寡婦
		うち特定 扶養親族数	うち老人扶養親族数		障害者								
				同居老親等	その他		同居	非同居					
2,500万円以下	57,613	31,856	17,145	4,294	4,318	710	504	540	57,613	166	86	133	
2,500万円超	80,386	51,721	20,675	2,926	5,064	1,342	1,546	805	80,386	655	628	308	
合計	137,999	83,577	37,820	7,220	9,382	2,052	2,050	1,345	137,999	821	714	441	

その4 給与額が2,000万円を超える者の扶養人員別表

(1年を通じて勤務した給与所得者)

区分 給与階級		扶養人員										合計
		0人	1人	2人	3人	4人	5人	6人	7人	8人以上		
給与 所得者 数	2,500万円以下	87,275	21,084	10,584	4,514	375	89	24	5	9	123,959	
	2,500万円超	102,280	25,071	16,646	5,197	1,102	544	34	14	9	150,897	
	合計	189,555	46,155	27,230	9,711	1,477	633	58	19	18	274,856	
給与 額	2,500万円以下	1,943,120	465,262	234,114	103,401	8,577	2,059	554	180	212	2,757,479	
	2,500万円超	4,408,025	1,037,160	645,669	250,736	40,249	26,247	1,225	634	367	6,410,311	
	合計	6,351,146	1,502,422	879,783	354,137	48,826	28,306	1,779	813	579	9,167,791	
税 額	2,500万円以下	400,956	91,904	44,486	20,374	1,567	361	105	34	37	559,825	
	2,500万円超	1,314,664	306,252	183,630	79,625	10,995	5,447	313	201	93	1,901,220	
	合計	1,715,619	398,156	228,116	99,999	12,562	5,809	417	235	131	2,461,045	

(参考) 国税局別表

第1表 国税局別・事業所規模別・企業規模別及び業種別の給与所得者数

区 分		国 税 局							
		札 幌	仙 台	関 東 信 越	東 京	金 沢	名 古 屋	大 阪	
事 業 所	年 間 月 平 均 給 与 所 得 者 数	10 人 未 満	人	人	人	人	人	人	人
		1~4人	216,293	187,414	549,123	1,036,011	83,930	483,120	744,327
		5~9人	224,291	328,404	622,219	1,220,308	124,219	527,010	702,149
		計	440,584	515,818	1,171,342	2,256,319	208,149	1,010,130	1,446,476
		10人以上	417,726	551,943	922,521	1,778,372	235,913	1,081,515	1,390,472
		30人以上	413,149	653,823	1,090,694	2,299,527	258,223	1,239,293	1,575,995
		100人以上	581,001	824,589	1,406,334	3,718,078	356,841	1,449,019	2,184,899
		500人以上	172,105	267,209	501,875	1,998,134	78,637	538,717	890,566
		1000人以上	166,682	217,017	662,680	4,079,050	92,216	1,008,758	1,532,947
		5000人以上	102,170	125,566	453,841	3,592,155	53,002	633,766	1,086,083
計	1,435,107	2,088,204	4,115,424	15,686,944	838,919	4,869,553	7,270,490		
合 計	2,293,417	3,155,965	6,209,287	19,721,635	1,282,981	6,961,198	10,107,438		
規 模	12 月 末 現 在 給 与 所 得 者 数	10 人 未 満	人	人	人	人	人	人	人
		1~4人	144,287	189,777	543,975	1,039,922	85,391	481,025	742,212
		5~9人	217,941	333,246	638,380	1,245,611	123,824	540,593	714,964
		計	362,228	523,023	1,182,355	2,285,533	209,215	1,021,618	1,457,176
		10人以上	401,104	558,721	929,310	1,768,916	237,700	1,100,624	1,397,759
		30人以上	414,070	661,024	1,079,645	2,302,868	265,521	1,234,845	1,554,013
		100人以上	583,557	836,348	1,400,333	3,700,872	307,372	1,450,870	2,170,200
		500人以上	174,143	267,350	506,170	2,010,464	78,910	535,297	902,043
		1000人以上	168,601	223,243	670,731	4,116,754	93,282	1,014,562	1,547,426
		5000人以上	104,625	126,280	463,012	3,642,798	55,503	639,121	1,101,565
計	1,444,996	2,114,245	4,119,891	15,773,756	800,588	4,874,695	7,275,247		
合 計	2,208,328	3,195,989	6,231,556	19,828,205	1,247,503	6,996,937	10,130,182		
企 業 規 模	年 間 月 平 均 給 与 所 得 者 数	個 人	128,426	191,402	413,892	559,868	81,304	420,191	570,007
		(資本金階級別)							
		2千万未満	419,933	626,239	1,361,081	3,154,841	294,135	1,607,122	2,165,022
		2千万以上	333,147	524,444	732,965	1,666,380	209,686	772,362	1,150,797
		5千万未満	223,944	276,587	599,507	1,986,061	160,390	727,735	1,052,307
		1億以上	203,512	266,780	439,429	3,522,248	112,213	669,205	1,088,288
		10億以上	115,128	184,643	680,903	4,773,657	105,343	1,011,722	1,425,968
		計	1,295,664	1,878,693	3,813,885	15,103,187	881,767	4,788,146	6,882,382
		その他の法人	869,327	1,085,870	1,981,510	4,058,580	319,910	1,752,861	2,655,049
		合 計	2,293,417	3,155,965	6,209,287	19,721,635	1,282,981	6,961,198	10,107,438
規 模 別	12 月 末 現 在 給 与 所 得 者 数	個 人	134,701	204,087	426,640	569,872	87,093	426,895	586,186
		(資本金階級別)							
		2千万未満	419,551	638,818	1,347,557	3,205,328	296,470	1,617,785	2,145,057
		2千万以上	335,323	528,315	725,377	1,667,273	211,939	772,122	1,148,004
		5千万未満	222,639	279,219	603,139	2,010,425	110,867	737,821	1,056,242
		1億以上	205,700	268,040	440,749	3,496,182	115,081	671,559	1,091,303
		10億以上	118,224	184,643	687,817	4,792,973	105,411	1,002,811	1,431,163
		計	1,301,437	1,899,035	3,804,639	15,172,181	839,768	4,802,098	6,871,769
		その他の法人	772,190	1,092,867	2,000,277	4,086,152	320,642	1,767,944	2,672,227
		合 計	2,208,328	3,195,989	6,231,556	19,828,205	1,247,503	6,996,937	10,130,182
業 種	年 間 月 平 均 給 与 所 得 者 数	建設業	197,926	388,361	592,921	1,033,232	104,741	449,146	534,930
		製造業	124,621	516,091	1,373,640	3,022,776	361,530	1,829,570	2,265,643
		卸売業、小売業	398,724	556,422	981,003	3,018,727	163,057	1,039,261	1,650,465
		宿泊業、飲食サービス業	128,746	123,054	294,147	1,178,728	62,327	327,331	475,000
		金融業、保険業	40,246	61,425	155,597	778,932	27,137	136,199	212,232
		不動産業、物品賃貸業	42,959	47,194	93,000	697,849	27,156	150,819	248,121
		運輸業、郵便業	142,324	176,639	342,133	1,244,738	64,282	468,692	605,116
		電気・ガス・熱供給・水道業	4,403	367	1,670	47,029	13	20,570	33,907
		情報通信業	54,045	45,862	58,766	1,405,599	63,656	101,465	215,759
		学術研究、専門・技術サービス業、教育、学習支援業	129,695	134,296	297,997	1,309,820	22,424	278,634	615,123
医療、福祉	441,056	544,284	1,028,247	1,923,105	190,558	817,981	1,662,278		
複合サービス事業	44,175	54,117	90,716	103,464	8,225	73,660	74,502		
サービス業	382,009	443,622	803,557	3,868,695	174,404	1,192,651	1,445,808		
農林水産・鉱業	162,488	64,231	95,893	88,941	13,471	75,219	68,554		
合 計	2,293,417	3,155,965	6,209,287	19,721,635	1,282,981	6,961,198	10,107,438		
規 模 別	12 月 末 現 在 給 与 所 得 者 数	建設業	199,438	394,990	596,134	1,026,890	107,120	453,290	539,128
		製造業	125,984	518,462	1,376,396	3,029,322	364,376	1,832,640	2,264,209
		卸売業、小売業	405,932	564,853	987,885	3,028,775	163,374	1,045,674	1,620,500
		宿泊業、飲食サービス業	123,670	126,721	290,937	1,204,482	67,029	330,109	475,955
		金融業、保険業	39,866	62,644	156,918	773,409	26,792	135,654	212,085
		不動産業、物品賃貸業	42,236	49,069	93,359	692,527	26,904	153,776	253,666
		運輸業、郵便業	142,497	178,449	343,303	1,253,008	66,128	469,942	608,376
		電気・ガス・熱供給・水道業	4,380	369	1,671	46,559	13	20,340	33,435
		情報通信業	54,590	47,019	59,264	1,428,175	12,839	98,785	218,801
		学術研究、専門・技術サービス業、教育、学習支援業	133,770	127,512	298,452	1,339,992	22,337	281,222	624,844
医療、福祉	424,081	548,656	1,032,085	1,917,680	193,427	820,336	1,668,662		
複合サービス事業	44,765	55,498	94,886	100,349	8,241	77,976	73,593		
サービス業	367,819	450,526	802,809	3,902,600	175,956	1,197,304	1,461,525		
農林水産・鉱業	99,300	71,221	97,457	84,437	12,967	79,889	75,403		
合 計	2,208,328	3,195,989	6,231,556	19,828,205	1,247,503	6,996,937	10,130,182		

(参考) 国税局別表

第1表 国税局別・事業所規模別・企業規模別及び業種別の給与所得者数(続)

国 税 局		広 島	高 松	福 岡	熊 本	沖 縄	全 国 計	
区 分								
事 業 所	年 間 月 平 均 給 与 所 得 者 数	10 人 未 満						
		1~4人	180,932	125,252	198,893	159,481	13,662	3,978,438
		5~9人	283,449	159,387	265,642	241,807	57,424	4,756,309
		計	464,381	284,639	464,535	401,288	71,086	8,734,747
		10人以上	445,171	318,914	471,280	397,355	80,519	8,091,701
		30人以上	543,664	266,574	488,276	415,872	76,739	9,321,829
		100人以上	764,015	352,444	718,249	522,015	121,499	12,998,983
		500人以上	246,538	98,705	219,195	113,324	32,222	5,157,227
		1000人以上	232,978	145,421	306,482	128,792	41,300	8,614,323
		5000人以上	445,636	57,307	141,301	62,616	28,615	6,782,058
計	2,232,831	920,451	1,873,503	1,242,619	300,375	42,874,420		
合 計	3,142,383	1,524,004	2,809,318	2,041,262	451,980	59,700,868		
規 模	12 月 末 現 在 給 与 所 得 者 数	10 人 未 満						
		1~4人	183,147	122,457	204,417	164,659	12,810	3,914,079
		5~9人	282,835	164,240	276,847	253,899	61,051	4,853,431
		計	465,982	286,697	481,264	418,558	73,861	8,767,510
		10人以上	445,579	317,290	475,512	399,414	81,890	8,113,819
		30人以上	548,570	270,742	491,359	416,063	76,792	9,315,512
		100人以上	769,222	353,396	721,610	526,743	124,857	12,945,380
		500人以上	246,579	99,491	216,355	113,734	33,048	5,183,584
		1000人以上	236,550	144,639	307,467	128,679	42,236	8,694,170
		5000人以上	454,000	58,782	139,801	62,658	29,085	6,877,230
計	2,254,921	927,050	1,876,592	1,247,877	306,018	43,015,876		
合 計	3,166,482	1,531,037	2,833,368	2,065,849	461,769	59,897,205		
企 業 規 模	年 間 月 平 均 給 与 所 得 者 数	個 人	142,804	94,569	199,238	129,694	31,268	2,962,663
		(資本会社別)						
		2千万未満	643,948	392,447	576,370	420,962	65,727	11,727,827
		2千万以上	447,576	190,141	317,782	217,836	57,986	6,621,102
		5千万未満	199,456	125,499	267,758	155,849	28,491	5,803,584
		1億以上	269,640	103,580	263,014	121,736	26,191	7,085,836
		10億以上	472,002	111,473	200,398	93,578	39,887	9,214,702
		計	2,032,622	923,140	1,625,322	1,009,961	218,282	40,453,051
		その他の法人	966,957	506,295	984,758	901,607	202,430	16,285,154
		合 計	3,142,383	1,524,004	2,809,318	2,041,262	451,980	59,700,868
規 模 別	12 月 末 現 在 給 与 所 得 者 数	個 人	153,333	98,071	213,510	134,973	33,648	3,069,009
		(資本会社別)						
		2千万未満	638,923	397,769	582,959	428,142	65,190	11,783,549
		2千万以上	448,969	186,415	320,476	221,368	60,188	6,625,769
		5千万未満	200,004	126,421	267,537	156,054	28,953	5,799,321
		1億以上	270,551	105,267	261,784	121,664	26,117	7,073,997
		10億以上	478,981	109,985	187,359	93,752	39,442	9,232,561
		計	2,037,428	925,857	1,620,115	1,020,980	219,890	40,515,197
		その他の法人	975,721	507,109	999,743	909,896	208,231	16,312,999
		合 計	3,166,482	1,531,037	2,833,368	2,065,849	461,769	59,897,205
業 種 別	年 間 月 平 均 給 与 所 得 者 数	建設業	229,529	131,213	260,440	251,091	50,938	4,224,468
		製造業	615,493	207,491	311,659	332,001	40,729	11,001,244
		卸売業、小売業	694,142	283,552	538,619	282,019	93,918	9,699,909
		宿泊業、飲食サービス業	110,240	95,916	122,910	78,858	9,231	3,006,488
		金融業、保険業	47,740	42,898	56,934	19,189	9,567	1,588,096
		不動産業、物品賃貸業	39,590	28,491	51,316	42,369	19,113	1,487,977
		運輸業、郵便業	231,312	98,948	147,652	65,972	26,133	3,613,941
		電気・ガス・熱供給・水道業	32,139	6,154	10,687	91	-	157,030
		情報通信業	34,613	7,495	49,879	44,345	11,762	2,093,246
		学術研究、専門・技術サービス業、教育、学習支援業	150,285	48,572	145,941	85,977	27,176	3,245,940
医療、福祉	521,480	263,351	580,076	497,573	85,153	8,555,142		
複合サービス事業	25,065	62,869	27,687	50,602	5,106	620,188		
サービス業	372,832	189,199	459,713	246,340	67,455	9,646,285		
農林水産・鉱業	37,923	57,855	45,805	44,835	5,699	760,914		
合 計	3,142,383	1,524,004	2,809,318	2,041,262	451,980	59,700,868		
規 模 別	12 月 末 現 在 給 与 所 得 者 数	建設業	218,606	134,260	270,785	256,634	53,689	4,250,964
		製造業	616,739	210,045	306,375	332,256	41,829	11,018,633
		卸売業、小売業	705,552	288,135	537,183	283,048	93,788	9,724,699
		宿泊業、飲食サービス業	117,464	97,973	125,987	73,878	9,542	3,043,747
		金融業、保険業	47,606	42,627	54,681	18,183	9,486	1,579,951
		不動産業、物品賃貸業	41,075	28,890	51,651	43,495	17,209	1,493,857
		運輸業、郵便業	232,808	96,093	149,730	67,516	26,393	3,634,243
		電気・ガス・熱供給・水道業	31,732	6,104	10,668	90	-	155,361
		情報通信業	34,507	8,275	49,324	44,612	11,422	2,067,613
		学術研究、専門・技術サービス業、教育、学習支援業	159,072	47,593	151,227	86,146	31,549	3,303,716
医療、福祉	520,491	267,130	587,181	503,484	85,862	8,569,075		
複合サービス事業	23,456	57,798	27,369	49,984	5,038	618,953		
サービス業	376,515	187,008	464,057	256,297	69,999	9,712,415		
農林水産・鉱業	40,859	59,106	47,150	50,226	5,963	723,978		
合 計	3,166,482	1,531,037	2,833,368	2,065,849	461,769	59,897,205		

(参考) 国税局別表

第2表 国税局別及び事業所規模別の給与所得者数・給与額

その1 給与所得者数

(1年を通じて勤務した給与所得者)

国 税 局 区 分		札 幌	仙 台	関東信越	東 京	金 沢	名 古 屋	大 阪	
男	10人未満	1~4人	人	人	人	人	人	人	人
		5~9人	76,954	97,828	253,148	546,842	36,983	229,355	354,145
		計	110,848	164,070	314,165	629,761	69,360	265,713	320,816
	30人以上	10人以上	187,802	261,898	567,313	1,176,603	106,343	495,068	674,961
		30人以上	205,204	318,155	466,658	940,445	121,272	497,050	578,326
		100人以上	253,585	375,050	591,735	1,254,875	132,809	626,635	852,808
		300人以上	277,959	418,655	741,637	2,032,855	176,084	791,749	1,082,395
		500人以上	88,096	111,149	244,861	1,024,342	43,371	333,659	445,359
		1,000人以上	79,184	108,792	360,006	2,042,991	52,567	550,523	815,752
		5,000人以上	30,245	53,188	163,590	1,759,739	25,705	442,738	563,987
	計	729,069	1,066,834	2,101,829	8,114,802	430,536	2,745,304	3,760,301	
	合 計	1,122,075	1,646,887	3,135,800	10,231,850	658,151	3,737,422	5,013,588	
	女	10人未満	1~4人	60,882	86,441	284,571	460,866	42,106	220,662
5~9人			95,007	133,675	266,509	494,742	45,071	205,679	311,406
計			155,889	220,116	551,080	955,608	87,177	426,341	668,702
30人以上		10人以上	121,366	180,008	321,538	647,373	90,538	361,837	577,777
		30人以上	156,223	243,680	424,078	774,128	97,500	469,715	623,100
		100人以上	199,361	326,972	499,593	1,196,295	109,750	464,886	794,780
		300人以上	199,361	326,972	499,593	1,196,295	109,750	464,886	794,780
		500人以上	69,976	106,207	172,620	625,514	32,723	214,907	343,740
		1,000人以上	81,141	101,022	267,480	1,252,919	35,774	336,575	538,160
		5,000人以上	52,580	55,901	176,106	1,396,026	19,956	201,668	368,704
計		559,281	833,782	1,539,877	5,244,882	295,703	1,687,751	2,668,484	
合 計		836,536	1,233,906	2,412,495	6,847,863	473,418	2,475,929	3,914,963	
計		10人未満	1~4人	137,836	184,269	537,719	1,007,708	79,089	450,017
	5~9人		205,855	297,745	580,674	1,124,503	114,431	471,392	632,222
	計		343,691	482,014	1,118,393	2,132,211	193,520	921,409	1,343,663
	30人以上	10人以上	326,570	498,163	788,196	1,587,818	211,810	858,887	1,156,103
		30人以上	409,808	618,730	1,015,813	2,029,003	230,309	1,096,350	1,475,908
		100人以上	477,320	745,627	1,241,230	3,229,150	285,834	1,256,635	1,877,175
		300人以上	477,320	745,627	1,241,230	3,229,150	285,834	1,256,635	1,877,175
		500人以上	158,072	217,356	417,481	1,649,856	76,094	548,566	789,099
		1,000人以上	160,325	209,814	627,486	3,295,910	88,341	887,098	1,353,912
		5,000人以上	82,825	109,089	339,696	3,155,765	45,661	644,406	932,691
	計	1,288,350	1,900,616	3,641,706	13,359,684	726,239	4,433,055	6,428,785	
	合 計	1,958,611	2,880,793	5,548,295	17,079,713	1,131,569	6,213,351	8,928,551	

(参考) 国税局別表

第2表 国税局別及び事業所規模別の給与所得者数・給与額(続)

その1 給与所得者数

(1年を通じて勤務した給与所得者)

国 税 局		広 島	高 松	福 岡	熊 本	沖 縄	全 国 計	
区 分		人	人	人	人	人	人	
男	10人未満	1~4人	84,621	58,793	87,431	75,813	6,703	1,908,616
		5~9人	147,843	75,214	127,610	109,771	30,400	2,365,571
		計	232,464	134,007	215,041	185,584	37,103	4,274,187
		10人以上	212,286	164,256	217,235	190,319	37,334	3,948,540
	30人以上	30人以上	264,222	139,657	244,970	210,084	41,689	4,988,119
		100人以上	405,147	148,710	353,679	232,920	53,956	6,715,746
		500人以上	127,203	45,617	94,177	43,967	11,026	2,612,827
		1,000人以上	108,940	79,319	144,174	64,595	16,738	4,423,581
		5,000人以上	188,542	29,597	58,773	38,674	5,077	3,359,855
		計	1,094,054	442,900	895,773	590,240	128,486	22,100,128
	合 計	1,538,804	741,163	1,328,049	966,143	202,923	30,322,855	
女	10人未満	1~4人	93,728	56,294	107,745	79,683	4,023	1,854,297
		5~9人	116,577	68,878	111,691	109,510	17,434	1,976,179
		計	210,305	125,172	219,436	189,193	21,457	3,830,476
		10人以上	169,977	110,998	180,794	162,676	29,092	2,953,974
	30人以上	30人以上	209,359	105,529	207,567	165,988	31,028	3,507,895
		100人以上	267,776	142,447	288,636	234,977	54,830	4,580,303
		500人以上	96,173	47,495	85,891	43,487	13,955	1,852,688
		1,000人以上	92,949	63,726	120,440	54,675	14,370	2,959,231
		5,000人以上	180,000	24,037	41,946	10,623	15,988	2,543,535
		計	846,257	383,234	744,480	509,750	130,171	15,443,652
	合 計	1,226,539	619,404	1,144,710	861,619	180,720	22,228,102	
計	10人未満	1~4人	178,349	115,087	195,176	155,496	10,726	3,762,913
		5~9人	264,420	144,092	239,301	219,281	47,834	4,341,750
		計	442,769	259,179	434,477	374,777	58,560	8,104,663
		10人以上	382,263	275,254	398,029	352,995	66,426	6,902,514
	30人以上	30人以上	473,581	245,186	452,537	376,072	72,717	8,496,014
		100人以上	672,923	291,157	642,315	467,897	108,786	11,296,049
		500人以上	223,376	93,112	180,068	87,454	24,981	4,465,515
		1,000人以上	201,889	143,045	264,614	119,270	31,108	7,382,812
		5,000人以上	368,542	53,634	100,719	49,297	21,065	5,903,390
		計	1,940,311	826,134	1,640,253	1,099,990	258,657	37,543,780
	合 計	2,765,343	1,360,567	2,472,759	1,827,762	383,643	52,550,957	

その2 給与総額

(1年を通じて勤務した給与所得者)

国 税 局		札 幌	仙 台	関東信越	東 京	金 沢	名 古 屋	大 阪		
区 分		百万円	百万円	百万円	百万円	百万円	百万円	百万円		
男	10人未満	1~4人	264,551	300,761	952,411	2,467,848	116,410	854,019	1,296,500	
		5~9人	440,577	590,809	1,436,593	3,221,296	305,750	1,275,788	1,530,767	
		計	705,128	891,570	2,389,003	5,689,145	422,160	2,129,807	2,827,267	
	30人以上	10人以上	955,485	1,320,436	2,302,940	5,419,118	532,994	2,655,019	2,836,826	
		30人以上	1,197,187	1,514,666	2,723,158	6,990,947	621,783	3,111,558	4,455,676	
		100人以上	1,417,746	1,864,995	3,528,404	12,065,125	824,011	4,094,813	5,681,077	
		500人以上	453,734	542,898	1,264,436	6,532,501	226,995	1,949,009	2,493,931	
		1,000人以上	388,399	586,848	2,072,955	13,678,872	297,055	3,371,634	5,252,347	
		5,000人以上	140,452	305,112	939,374	12,528,316	142,903	3,198,611	3,918,893	
		計	3,597,518	4,814,518	10,528,327	51,795,761	2,112,747	15,725,625	21,801,923	
	合 計	5,258,131	7,026,524	15,220,271	62,904,023	3,067,901	20,510,451	27,466,016		
	女	10人未満	1~4人	135,614	194,596	640,700	1,186,276	79,408	469,238	825,729
			5~9人	224,052	299,074	636,817	1,430,175	119,863	585,229	801,492
計			359,665	493,670	1,277,517	2,616,451	199,271	1,054,466	1,627,221	
30人以上		10人以上	347,085	503,661	899,630	1,999,442	230,053	921,431	1,556,951	
		30人以上	421,635	608,897	1,196,641	2,684,258	288,765	1,287,679	1,962,925	
		100人以上	573,929	919,684	1,506,572	4,244,773	323,843	1,365,928	2,465,772	
		500人以上	223,802	338,593	538,582	2,325,687	97,647	692,171	1,132,184	
		1,000人以上	226,429	270,660	734,929	4,429,020	115,119	1,000,841	1,804,994	
		5,000人以上	106,488	121,941	437,911	4,465,099	46,526	493,570	1,096,006	
		計	1,552,282	2,259,776	4,414,635	18,148,837	871,899	4,840,189	8,461,880	
合 計		2,259,032	3,257,106	6,591,782	22,764,729	1,301,223	6,816,086	11,646,052		
計		10人未満	1~4人	400,164	495,357	1,593,111	3,654,124	195,818	1,323,256	2,122,229
			5~9人	664,629	889,883	2,073,410	4,651,471	425,613	1,861,017	2,332,258
	計		1,064,794	1,385,241	3,666,521	8,305,595	621,431	3,184,274	4,454,488	
	30人以上	10人以上	1,302,569	1,824,096	3,202,570	7,418,559	763,047	3,576,450	4,393,777	
		30人以上	1,618,822	2,123,563	3,919,799	9,675,206	910,548	4,399,237	6,418,601	
		100人以上	1,991,675	2,784,679	5,034,976	16,309,897	1,147,854	5,460,741	8,146,849	
		500人以上	677,536	881,491	1,803,018	8,858,188	324,642	2,641,180	3,626,114	
		1,000人以上	614,828	857,508	2,807,884	18,107,892	412,174	4,372,475	7,057,341	
		5,000人以上	246,939	427,052	1,377,285	16,993,415	189,429	3,692,181	5,014,899	
		計	5,149,800	7,074,294	14,942,962	69,944,598	2,984,646	20,565,814	30,263,804	
	合 計	7,517,163	10,283,631	21,812,053	85,668,752	4,369,124	27,326,537	39,112,069		

(参考) 国税局別表

第2表 国税局別及び事業所規模別の給与所得者数・給与額(続)

その2 給与総額

(1年を通じて勤務した給与所得者)

国 税 局		広 島	高 松	福 岡	熊 本	沖 縄	全 国 計		
区 分		百万円	百万円	百万円	百万円	百万円	百万円		
男	10人未満	1~4人	318,349	191,216	302,237	238,829	24,902	7,328,033	
		5~9人	625,457	294,643	550,721	390,433	127,516	10,790,351	
		計	943,807	485,859	852,958	629,262	152,418	18,118,384	
		10人以上	965,013	708,512	993,097	783,289	145,580	19,618,309	
	30人以上	30人以上	1,150,930	572,909	1,191,543	975,582	168,777	24,674,717	
		100人以上	1,900,205	670,783	1,693,212	1,077,322	215,441	35,033,133	
		500人以上	697,296	214,690	494,174	226,334	51,397	15,147,396	
		1,000人以上	621,874	494,747	787,997	344,629	80,203	27,977,559	
		5,000人以上	1,085,390	151,170	323,636	307,969	26,884	23,068,710	
		計	5,455,696	2,104,299	4,490,563	2,931,837	542,701	125,901,516	
	合 計	7,364,516	3,298,670	6,336,618	4,344,388	840,700	163,638,209		
	女	10人未満	1~4人	211,572	120,871	223,749	185,238	14,217	4,287,208
			5~9人	328,212	165,110	279,672	261,775	46,609	5,178,079
計			539,783	285,981	503,421	447,013	60,826	9,465,286	
		10人以上	451,688	308,245	537,566	439,289	79,093	8,274,133	
30人以上		30人以上	549,758	250,838	584,851	467,481	91,698	10,395,424	
		100人以上	810,264	444,221	863,016	685,791	148,643	14,352,437	
		500人以上	308,501	156,879	271,869	115,474	35,551	6,236,940	
		1,000人以上	295,235	187,638	325,649	142,360	37,635	9,570,509	
		5,000人以上	407,967	50,791	88,828	34,308	43,553	7,392,988	
		計	2,371,725	1,090,367	2,134,214	1,445,414	357,080	47,948,298	
合 計		3,363,196	1,684,593	3,175,201	2,331,716	496,999	65,687,717		
計		10人未満	1~4人	529,921	312,087	525,986	424,067	39,119	11,615,241
			5~9人	953,669	459,753	830,393	652,208	174,126	15,968,430
	計		1,483,590	771,840	1,356,379	1,076,275	213,245	27,583,670	
		10人以上	1,416,701	1,016,757	1,530,663	1,222,578	224,673	27,892,442	
	30人以上	30人以上	1,700,688	823,747	1,776,394	1,443,063	260,475	35,070,141	
		100人以上	2,710,469	1,115,004	2,556,228	1,763,113	364,084	49,385,570	
		500人以上	1,005,797	371,569	766,044	341,809	86,948	21,384,336	
		1,000人以上	917,110	682,385	1,113,647	486,989	117,838	37,548,069	
		5,000人以上	1,493,358	201,962	412,465	342,276	70,437	30,461,698	
		計	7,827,421	3,194,666	6,624,776	4,377,250	899,781	173,849,814	
	合 計	10,727,712	4,983,263	9,511,819	6,676,104	1,337,699	229,325,926		

その3 平均給与

(1年を通じて勤務した給与所得者)

国 税 局		札 幌	仙 台	関 東 信 越	東 京	金 沢	名 古 屋	大 阪		
区 分		千 円	千 円	千 円	千 円	千 円	千 円	千 円		
男	10人未満	1～4人	3,438	3,074	3,762	4,513	3,148	3,724	3,661	
		5～9人	3,975	3,601	4,573	5,115	4,408	4,801	4,771	
		計	3,755	3,404	4,211	4,835	3,970	4,302	4,189	
	30人以上	10人以上	4,656	4,150	4,935	5,762	4,395	5,342	4,905	
		30人以上	4,721	4,039	4,602	5,571	4,682	4,966	5,225	
		100人以上	5,101	4,455	4,758	5,935	4,680	5,172	5,249	
		500人以上	5,150	4,884	5,164	6,377	5,234	5,841	5,600	
		1,000人以上	4,905	5,394	5,758	6,696	5,651	6,124	6,439	
		5,000人以上	4,644	5,736	5,742	7,119	5,559	7,225	6,949	
		計	4,934	4,513	5,009	6,383	4,907	5,728	5,798	
	合 計	4,686	4,267	4,854	6,148	4,661	5,488	5,478		
	女	10人未満	1～4人	2,227	2,251	2,251	2,574	1,886	2,126	2,311
			5～9人	2,358	2,237	2,389	2,891	2,659	2,845	2,574
計			2,307	2,243	2,318	2,738	2,286	2,473	2,433	
30人以上		10人以上	2,860	2,798	2,798	3,089	2,541	2,547	2,695	
		30人以上	2,699	2,499	2,822	3,467	2,962	2,741	3,150	
		100人以上	2,879	2,813	3,016	3,548	2,951	2,938	3,102	
		500人以上	3,198	3,188	3,120	3,718	2,984	3,221	3,294	
		1,000人以上	2,791	2,679	2,748	3,535	3,218	2,974	3,354	
		5,000人以上	2,025	2,181	2,487	3,198	2,331	2,447	2,973	
		計	2,775	2,710	2,867	3,460	2,949	2,868	3,171	
合 計		2,700	2,640	2,732	3,324	2,749	2,753	2,975		
計		10人未満	1～4人	2,903	2,688	2,963	3,626	2,476	2,940	2,983
			5～9人	3,229	2,989	3,571	4,136	3,719	3,948	3,689
	計		3,098	2,874	3,278	3,895	3,211	3,456	3,315	
	30人以上	10人以上	3,989	3,662	4,063	4,672	3,603	4,164	3,801	
		30人以上	3,950	3,432	3,859	4,768	3,954	4,013	4,349	
		100人以上	4,173	3,735	4,056	5,051	4,016	4,346	4,340	
		500人以上	4,286	4,056	4,319	5,369	4,266	4,815	4,595	
		1,000人以上	3,835	4,087	4,475	5,494	4,666	4,929	5,213	
		5,000人以上	2,981	3,915	4,054	5,385	4,149	5,730	5,377	
		計	3,997	3,722	4,103	5,235	4,110	4,639	4,708	
	合 計	3,838	3,570	3,931	5,016	3,861	4,398	4,381		

(参考) 国税局別表

第2表 国税局別及び事業所規模別の給与所得者数・給与額(続)

その3 平均給与

(1年を通じて勤務した給与所得者)

国 税 局		広 島	高 松	福 岡	熊 本	沖 縄	全 国 計	
区 分		千円	千円	千円	千円	千円	千円	
男	10人未満	1~4人	3,762	3,252	3,457	3,150	3,715	3,839
		5~9人	4,231	3,917	4,316	3,557	4,195	4,561
		計	4,060	3,626	3,966	3,391	4,108	4,239
		10人以上	4,546	4,313	4,572	4,116	3,899	4,968
	30人以上	30人以上	4,356	4,102	4,864	4,644	4,048	4,947
		100人以上	4,690	4,511	4,787	4,625	3,993	5,217
		500人以上	5,482	4,706	5,247	5,148	4,661	5,797
		1,000人以上	5,708	6,237	5,466	5,335	4,792	6,325
		5,000人以上	5,757	5,108	5,507	7,963	5,295	6,866
	計	4,987	4,751	5,013	4,967	4,224	5,697	
	合 計	4,786	4,451	4,771	4,497	4,143	5,397	
女	10人未満	1~4人	2,257	2,147	2,077	2,325	3,534	2,312
		5~9人	2,815	2,397	2,504	2,390	2,673	2,620
		計	2,567	2,285	2,294	2,363	2,835	2,471
		10人以上	2,657	2,777	2,973	2,700	2,719	2,801
	30人以上	30人以上	2,626	2,377	2,818	2,816	2,955	2,963
		100人以上	3,026	3,119	2,990	2,919	2,711	3,134
		500人以上	3,208	3,303	3,165	2,655	2,548	3,366
		1,000人以上	3,176	2,944	2,704	2,604	2,619	3,234
		5,000人以上	2,266	2,113	2,118	3,230	2,724	2,907
	計	2,803	2,845	2,867	2,836	2,743	3,105	
	合 計	2,742	2,720	2,774	2,706	2,750	2,955	
計	10人未満	1~4人	2,971	2,712	2,695	2,727	3,647	3,087
		5~9人	3,607	3,191	3,470	2,974	3,640	3,678
		計	3,351	2,978	3,122	2,872	3,641	3,403
		10人以上	3,706	3,694	3,846	3,463	3,382	4,041
	30人以上	30人以上	3,591	3,360	3,925	3,837	3,582	4,128
		100人以上	4,028	3,830	3,980	3,768	3,347	4,372
		500人以上	4,503	3,991	4,254	3,908	3,481	4,789
		1,000人以上	4,543	4,770	4,209	4,083	3,788	5,086
		5,000人以上	4,052	3,766	4,095	6,943	3,344	5,160
	計	4,034	3,867	4,039	3,979	3,479	4,631	
	合 計	3,879	3,663	3,847	3,653	3,487	4,364	

(参考) 国税局別表

第3表 国税局別及び企業規模別の給与所得者数・給与額

その1 給与所得者数

(1年を通じて勤務した給与所得者)

国 税 局 区 分		札 幌	仙 台	関東信越	東 京	金 沢	名 古 屋	大 阪	
男	個 人	人 43,524	人 63,680	人 100,373	人 159,034	人 28,534	人 111,467	人 164,352	
	(資本金階級別) 株式会社	2千万円未満	236,633	355,773	773,488	1,697,674	165,620	849,664	1,116,491
		2千万円以上	220,889	343,961	440,654	925,084	132,101	439,213	660,037
		5千万円以上	138,913	164,650	364,687	1,024,600	67,505	431,808	604,677
		1億円以上	119,708	167,939	278,814	1,804,122	68,681	427,997	594,123
		10億円以上	56,075	109,163	379,760	2,902,781	73,461	775,658	981,004
	計	772,218	1,141,486	2,237,403	8,354,261	507,368	2,924,340	3,956,332	
	その他の法人	306,333	441,721	798,024	1,718,555	122,249	701,615	892,904	
	合 計	1,122,075	1,646,887	3,135,800	10,231,850	658,151	3,737,422	5,013,588	
	女	個 人	75,982	114,119	272,837	330,746	38,527	234,672	330,331
(資本金階級別) 株式会社		2千万円未満	130,940	222,893	440,029	1,058,074	108,080	529,896	785,187
		2千万円以上	87,021	151,335	205,595	510,782	62,603	238,437	360,062
		5千万円以上	66,918	81,220	179,778	616,167	33,273	222,881	344,719
		1億円以上	65,797	72,089	129,651	1,168,761	43,112	196,119	372,547
		10億円以上	46,783	66,584	207,783	1,441,251	27,776	242,423	362,563
計		397,459	594,121	1,162,836	4,795,035	274,844	1,429,756	2,225,078	
その他の法人		363,095	525,666	976,822	1,722,082	160,047	811,501	1,359,554	
合 計	836,536	1,233,906	2,412,495	6,847,863	473,418	2,475,929	3,914,963		
計	個 人	119,506	177,799	373,210	489,780	67,061	346,139	494,683	
	(資本金階級別) 株式会社	2千万円未満	367,573	578,666	1,213,517	2,755,748	273,700	1,379,560	1,901,678
		2千万円以上	307,910	495,296	646,249	1,435,866	194,704	677,650	1,020,099
		5千万円以上	205,831	245,870	544,465	1,640,767	100,778	654,689	949,396
		1億円以上	185,505	240,028	408,465	2,972,883	111,793	624,116	966,670
		10億円以上	102,858	175,747	587,543	4,344,032	101,237	1,018,081	1,343,567
	計	1,169,677	1,735,607	3,400,239	13,149,296	782,212	4,354,096	6,181,410	
	その他の法人	669,428	967,387	1,774,846	3,440,637	282,296	1,513,116	2,252,458	
合 計	1,958,611	2,880,793	5,548,295	17,079,713	1,131,569	6,213,351	8,928,551		

(参考) 国税局別表

第3表 国税局別及び企業規模別の給与所得者数・給与額(続)

その1 給与所得者数

(1年を通じて勤務した給与所得者)

国 税 局 区 分		広 島	高 松	福 岡	熊 本	沖 縄	全 国 計	
男	個 人	人 41,480	人 22,378	人 62,477	人 33,000	人 8,916	人 839,215	
	(資本金階級別) 株式会社	2千万円未満	331,700	220,851	294,172	226,868	39,369	6,308,303
		2千万円以上	260,374	110,679	198,441	141,868	34,348	3,907,649
		5千万円以上	130,169	75,369	152,835	88,841	15,258	3,259,312
		1億円以上	174,266	52,348	144,256	67,370	12,625	3,912,249
		10億円以上	240,395	71,991	108,990	64,734	15,293	5,779,305
	計	1,136,904	531,238	898,694	589,681	116,893	23,166,818	
	その他の法人	360,420	187,547	366,878	343,462	77,114	6,316,822	
	合 計	1,538,804	741,163	1,328,049	966,143	202,923	30,322,855	
	女	個 人	88,872	57,605	112,778	77,127	12,501	1,746,097
(資本金階級別) 株式会社		2千万円未満	225,907	134,787	204,254	137,854	17,880	3,995,781
		2千万円以上	130,780	61,346	89,929	58,080	16,523	1,972,493
		5千万円以上	47,664	35,871	87,660	48,524	9,344	1,774,019
		1億円以上	76,201	43,087	85,708	36,841	10,595	2,300,508
		10億円以上	173,245	37,003	55,191	20,355	19,100	2,700,057
計		653,797	312,094	522,742	301,654	73,442	12,742,858	
その他の法人		483,870	249,705	509,190	482,838	94,777	7,739,147	
合 計	1,226,539	619,404	1,144,710	861,619	180,720	22,228,102		
計	個 人	130,352	79,983	175,255	110,127	21,417	2,585,312	
	(資本金階級別) 株式会社	2千万円未満	557,607	355,638	498,426	364,722	57,249	10,304,084
		2千万円以上	391,154	172,025	288,370	199,948	50,871	5,880,142
		5千万円以上	177,833	111,240	240,495	137,365	24,602	5,033,331
		1億円以上	250,467	95,435	229,964	104,211	23,220	6,212,757
		10億円以上	413,640	108,994	164,181	85,089	34,393	8,479,362
	計	1,790,701	843,332	1,421,436	891,335	190,335	35,909,676	
	その他の法人	844,290	437,252	876,068	826,300	171,891	14,055,969	
合 計	2,765,343	1,360,567	2,472,759	1,827,762	383,643	52,550,957		

その2 給与総額

(1年を通じて勤務した給与所得者)

国 税 局 区 分		札 幌	仙 台	関東信越	東 京	金 沢	名 古 屋	大 阪	
		百万円	百万円	百万円	百万円	百万円	百万円	百万円	
男	個 人	141,268	178,024	319,309	590,217	94,212	341,888	497,524	
	(資本金階級別) 株式会社	2千万円未満	941,523	1,335,073	3,408,121	8,265,992	700,524	4,050,676	5,193,608
		2千万円以上	1,050,104	1,476,760	2,079,090	4,680,786	609,517	2,336,112	3,211,936
		5千万円以上	678,406	699,530	1,686,844	5,590,496	287,230	2,199,148	3,036,140
		1億円以上	562,854	794,545	1,477,635	11,030,908	338,165	2,407,895	3,346,171
		10億円以上	295,109	670,824	2,398,420	22,684,586	455,003	5,657,031	7,325,064
	計	3,527,996	4,976,732	11,050,110	52,252,768	2,390,439	16,650,862	22,112,919	
	その他の法人	1,588,867	1,871,769	3,850,852	10,061,038	583,250	3,517,701	4,855,574	
	合 計	5,258,131	7,026,524	15,220,271	62,904,023	3,067,901	20,510,451	27,466,016	
	女	個 人	189,839	263,812	640,864	793,213	85,942	513,408	736,057
(資本金階級別) 株式会社		2千万円未満	269,087	511,083	1,086,095	2,903,139	250,386	1,299,574	1,932,440
		2千万円以上	203,399	365,343	553,471	1,501,532	155,121	624,552	978,599
		5千万円以上	168,313	172,818	445,962	1,824,083	83,501	543,287	893,644
		1億円以上	150,365	194,858	347,160	3,751,565	122,338	548,550	1,078,110
		10億円以上	95,542	163,966	554,295	5,840,025	94,622	758,935	1,382,811
計		886,706	1,408,067	2,986,983	15,820,344	705,967	3,774,898	6,265,605	
その他の法人		1,182,487	1,585,228	2,963,935	6,151,172	509,314	2,527,780	4,644,391	
合 計		2,259,032	3,257,106	6,591,782	22,764,729	1,301,223	6,816,086	11,646,052	
計		個 人	331,107	441,836	960,172	1,383,429	180,154	855,296	1,233,581
	(資本金階級別) 株式会社	2千万円未満	1,210,611	1,846,156	4,494,217	11,169,131	950,910	5,350,250	7,126,048
		2千万円以上	1,253,502	1,842,103	2,632,561	6,182,318	764,637	2,960,664	4,190,535
		5千万円以上	846,719	872,348	2,132,806	7,414,579	370,731	2,742,435	3,929,784
		1億円以上	713,219	989,403	1,824,795	14,782,473	460,503	2,956,445	4,424,281
		10億円以上	390,650	834,789	2,952,715	28,524,611	549,625	6,415,966	8,707,875
	計	4,414,702	6,384,799	14,037,093	68,073,112	3,096,406	20,425,760	28,378,524	
	その他の法人	2,771,354	3,456,996	6,814,787	16,212,210	1,092,564	6,045,481	9,499,964	
	合 計	7,517,163	10,283,631	21,812,053	85,668,752	4,369,124	27,326,537	39,112,069	

(参考) 国税局別表

第3表 国税局別及び企業規模別の給与所得者数・給与額(続)

その2 給与総額

(1年を通じて勤務した給与所得者)

国 税 局 区 分		広 島	高 松	福 岡	熊 本	沖 縄	全 国 計	
男	個 人	百万円 120,412	百万円 58,689	百万円 178,155	百万円 89,380	百万円 25,339	百万円 2,634,416	
	(資本金階級別) 株式会社	2千万円未満	1,497,782	869,207	1,292,596	853,727	148,876	28,557,705
		2千万円以上	1,087,472	500,119	914,297	589,778	128,503	18,664,474
		5千万円以上	627,666	320,541	721,733	384,186	56,037	16,287,956
		1億円以上	907,366	256,997	757,151	339,210	53,952	22,272,850
		10億円以上	1,480,075	481,263	688,500	472,160	89,581	42,697,615
	計	5,600,360	2,428,127	4,374,276	2,639,062	476,949	128,480,600	
	その他の法人	1,643,744	811,854	1,784,187	1,615,946	338,412	32,523,193	
	合 計	7,364,516	3,298,670	6,336,618	4,344,388	840,700	163,638,209	
	女	個 人	226,984	141,346	236,303	154,377	24,412	4,006,557
(資本金階級別) 株式会社		2千万円未満	534,624	296,571	520,434	330,471	56,007	9,989,912
		2千万円以上	307,279	150,298	245,235	133,015	36,108	5,253,951
		5千万円以上	113,530	73,317	211,193	107,895	21,410	4,658,954
		1億円以上	211,524	101,681	228,653	83,180	25,388	6,843,371
		10億円以上	434,454	118,568	150,907	68,017	44,302	9,706,443
計		1,601,410	740,435	1,356,422	722,578	183,216	36,452,631	
その他の法人		1,534,803	802,812	1,582,475	1,454,760	289,371	25,228,529	
合 計		3,363,196	1,684,593	3,175,201	2,331,716	496,999	65,687,717	
計		個 人	347,395	200,035	414,458	243,758	49,751	6,640,974
	(資本金階級別) 株式会社	2千万円未満	2,032,405	1,165,778	1,813,030	1,184,198	204,883	38,547,617
		2千万円以上	1,394,751	650,417	1,159,532	722,793	164,612	23,918,425
		5千万円以上	741,195	393,858	932,926	492,081	77,447	20,946,910
		1億円以上	1,118,891	358,678	985,804	422,390	79,340	29,116,221
		10億円以上	1,914,528	599,831	839,407	540,177	133,883	52,404,057
	計	7,201,770	3,168,561	5,730,698	3,361,640	660,165	164,933,230	
	その他の法人	3,178,547	1,614,666	3,366,662	3,070,706	627,783	57,751,722	
	合 計	10,727,712	4,983,263	9,511,819	6,676,104	1,337,699	229,325,926	

その3 平均給与

(1年を通じて勤務した給与所得者)

国 税 局 区 分		札 幌	仙 台	関東信越	東 京	金 沢	名 古 屋	大 阪	
男	個 人	千円 3,246	千円 2,796	千円 3,181	千円 3,711	千円 3,302	千円 3,067	千円 3,027	
	(資本金階級別) 株式会社	2千万円未満	3,979	3,753	4,406	4,869	4,230	4,767	4,652
		2千万円以上	4,754	4,293	4,718	5,060	4,614	5,319	4,866
		5千万円以上	4,884	4,249	4,625	5,456	4,255	5,093	5,021
		1億円以上	4,702	4,731	5,300	6,114	4,924	5,626	5,632
		10億円以上	5,263	6,145	6,316	7,815	6,194	7,293	7,467
	計	4,569	4,360	4,939	6,255	4,711	5,694	5,589	
	その他の法人	5,187	4,237	4,825	5,854	4,771	5,014	5,438	
	合 計	4,686	4,267	4,854	6,148	4,661	5,488	5,478	
	女	個 人	2,498	2,312	2,349	2,398	2,231	2,188	2,228
(資本金階級別) 株式会社		2千万円未満	2,055	2,293	2,468	2,744	2,317	2,453	2,461
		2千万円以上	2,337	2,414	2,692	2,940	2,478	2,619	2,718
		5千万円以上	2,515	2,128	2,481	2,960	2,510	2,438	2,592
		1億円以上	2,285	2,703	2,678	3,210	2,838	2,797	2,894
		10億円以上	2,042	2,463	2,668	4,052	3,407	3,131	3,814
計		2,231	2,370	2,569	3,299	2,569	2,640	2,816	
その他の法人		3,257	3,016	3,034	3,572	3,182	3,115	3,416	
合 計	2,700	2,640	2,732	3,324	2,749	2,753	2,975		
計	個 人	2,771	2,485	2,573	2,825	2,686	2,471	2,494	
	(資本金階級別) 株式会社	2千万円未満	3,294	3,190	3,703	4,053	3,474	3,878	3,747
		2千万円以上	4,071	3,719	4,074	4,306	3,927	4,369	4,108
		5千万円以上	4,114	3,548	3,917	4,519	3,679	4,189	4,139
		1億円以上	3,845	4,122	4,467	4,972	4,119	4,737	4,577
		10億円以上	3,798	4,750	5,026	6,566	5,429	6,302	6,481
	計	3,774	3,679	4,128	5,177	3,959	4,691	4,591	
	その他の法人	4,140	3,574	3,840	4,712	3,870	3,995	4,218	
合 計	3,838	3,570	3,931	5,016	3,861	4,398	4,381		

(参考) 国税局別表

第3表 国税局別及び企業規模別の給与所得者数・給与額(続)

その3 平均給与

(1年を通じて勤務した給与所得者)

国 税 局 区 分		広 島	高 松	福 岡	熊 本	沖 縄	全 国 計	
		千円	千円	千円	千円	千円	千円	
男	個 人	2,903	2,623	2,852	2,708	2,842	3,139	
	(資本金階級別) 株式会社	2千万円未満	4,515	3,936	4,394	3,763	3,782	4,527
		2千万円以上	4,177	4,519	4,607	4,157	3,741	4,776
		5千万円以上	4,822	4,253	4,722	4,324	3,673	4,997
		1億円以上	5,207	4,909	5,249	5,035	4,273	5,693
		10億円以上	6,157	6,685	6,317	7,294	5,858	7,388
	計	4,926	4,571	4,867	4,475	4,080	5,546	
	その他の法人	4,561	4,329	4,863	4,705	4,388	5,149	
	合 計	4,786	4,451	4,771	4,497	4,143	5,397	
女	個 人	2,554	2,454	2,095	2,002	1,953	2,295	
	(資本金階級別) 株式会社	2千万円未満	2,367	2,200	2,548	2,397	3,132	2,500
		2千万円以上	2,350	2,450	2,727	2,290	2,185	2,664
		5千万円以上	2,382	2,044	2,409	2,224	2,291	2,626
		1億円以上	2,776	2,360	2,668	2,258	2,396	2,975
		10億円以上	2,508	3,204	2,734	3,342	2,319	3,595
	計	2,449	2,372	2,595	2,395	2,495	2,861	
	その他の法人	3,172	3,215	3,108	3,013	3,053	3,260	
	合 計	2,742	2,720	2,774	2,706	2,750	2,955	
計	個 人	2,665	2,501	2,365	2,213	2,323	2,569	
	(資本金階級別) 株式会社	2千万円未満	3,645	3,278	3,638	3,247	3,579	3,741
		2千万円以上	3,566	3,781	4,021	3,615	3,236	4,068
		5千万円以上	4,168	3,541	3,879	3,582	3,148	4,162
		1億円以上	4,467	3,758	4,287	4,053	3,417	4,687
		10億円以上	4,628	5,503	5,113	6,348	3,893	6,180
	計	4,022	3,757	4,032	3,771	3,468	4,593	
	その他の法人	3,765	3,693	3,843	3,716	3,652	4,109	
	合 計	3,879	3,663	3,847	3,653	3,487	4,364	

(参考) 国税局別表

第4表 国税局別及び業種別の給与所得者数・給与額

(1年を通じて勤務した給与所得者)

国 税 局 区 分		札 幌	仙 台	関 東 信 越	東 京	金 沢	名 古 屋	大 阪
給 与 所 得 者 数	建設業	194,183	374,714	564,676	983,372	95,722	416,558	505,687
	製造業	124,997	498,021	1,310,564	2,878,667	353,609	1,793,441	2,190,765
	卸売業, 小売業	363,544	511,089	863,797	2,648,393	154,320	923,141	1,459,763
	宿泊業, 飲食サービス業	101,439	91,168	201,268	827,852	46,671	228,885	309,669
	金融業, 保険業	38,045	59,250	153,608	755,812	26,412	137,646	208,040
	不動産業, 物品賃貸業	39,252	46,040	88,555	644,500	25,556	130,235	236,897
	運輸業, 郵便業	133,381	170,803	325,109	1,123,329	61,596	440,750	569,063
	電気・ガス・熱供給・水道業	4,062	346	1,692	49,168	13	22,366	32,217
	情報通信業	45,654	45,501	56,916	1,281,654	12,497	88,756	194,747
	学術研究, 専門・技術サービス業, 教育, 学習支援業	105,192	110,392	233,431	1,035,940	18,137	220,933	455,957
	医療, 福祉	372,314	484,515	899,004	1,542,481	163,380	694,283	1,442,940
	複合サービス事業	39,012	52,132	84,966	96,149	5,459	64,100	69,682
サービス業	315,176	385,595	684,676	3,137,047	157,052	988,446	1,194,845	
農林水産・鉱業	82,360	51,227	80,033	75,349	11,145	63,811	58,279	
合 計	1,958,611	2,880,793	5,548,295	17,079,713	1,131,569	6,213,351	8,928,551	
給 与 総 額	建設業	901,664	1,608,568	2,636,465	5,693,675	430,807	1,979,551	2,752,547
	製造業	458,474	1,812,432	5,798,447	17,230,334	1,471,050	9,670,042	11,612,330
	卸売業, 小売業	1,357,782	1,667,381	2,908,977	11,525,284	519,063	3,373,490	5,380,013
	宿泊業, 飲食サービス業	285,635	200,097	519,608	2,318,617	128,944	527,180	765,781
	金融業, 保険業	183,846	301,710	719,264	5,463,065	128,501	711,937	1,304,651
	不動産業, 物品賃貸業	137,747	161,486	363,384	2,988,690	100,709	648,978	877,330
	運輸業, 郵便業	556,070	529,425	1,189,344	5,530,608	235,126	1,901,700	2,593,216
	電気・ガス・熱供給・水道業	21,883	2,479	9,489	460,811	63	180,010	228,130
	情報通信業	216,309	228,373	284,356	8,092,814	57,581	552,129	1,035,281
	学術研究, 専門・技術サービス業, 教育, 学習支援業	508,788	449,826	1,104,844	6,086,016	76,552	1,061,877	2,370,099
	医療, 福祉	1,510,984	1,789,355	3,498,448	6,588,320	658,803	2,805,478	5,792,417
	複合サービス事業	147,102	190,836	354,118	501,233	16,980	248,589	286,464
サービス業	955,882	1,199,795	2,236,073	12,915,960	480,017	3,460,696	3,947,841	
農林水産・鉱業	274,998	141,868	189,237	273,325	64,928	204,881	165,968	
合 計	7,517,163	10,283,631	21,812,053	85,668,752	4,369,124	27,326,537	39,112,069	
平 均 給 与	建設業	4,643	4,293	4,669	5,790	4,501	4,752	5,443
	製造業	3,668	3,639	4,424	5,986	4,160	5,392	5,301
	卸売業, 小売業	3,735	3,262	3,368	4,352	3,364	3,654	3,686
	宿泊業, 飲食サービス業	2,816	2,195	2,582	2,801	2,763	2,303	2,473
	金融業, 保険業	4,832	5,092	4,682	7,228	4,865	5,172	6,271
	不動産業, 物品賃貸業	3,509	3,508	4,103	4,637	3,941	4,983	3,703
	運輸業, 郵便業	4,169	3,100	3,658	4,923	3,817	4,315	4,557
	電気・ガス・熱供給・水道業	5,387	7,164	5,608	9,372	4,816	8,048	7,081
	情報通信業	4,738	5,019	4,996	6,314	4,608	6,221	5,316
	学術研究, 専門・技術サービス業, 教育, 学習支援業	4,837	4,075	4,733	5,875	4,221	4,806	5,198
	医療, 福祉	4,058	3,693	3,891	4,271	4,032	4,041	4,014
	複合サービス事業	3,771	3,661	4,168	5,213	3,110	3,878	4,111
サービス業	3,033	3,112	3,266	4,117	3,056	3,501	3,304	
農林水産・鉱業	3,339	2,769	2,364	3,627	5,826	3,211	2,848	
合 計	3,838	3,570	3,931	5,016	3,861	4,398	4,381	

(参考) 国税局別表

第4表 国税局別及び業種別の給与所得者数・給与額(続)

(1年を通じて勤務した給与所得者)

国 税 局 区 分		広 島	高 松	福 岡	熊 本	沖 縄	全 国 計
給 与 所 得 者 数	建設業	213,157	122,477	241,072	241,139	48,215	4,000,972
	製造業	577,352	198,908	297,529	310,929	38,619	10,573,401
	卸売業, 小売業	592,562	251,691	465,439	252,836	78,616	8,565,191
	宿泊業, 飲食サービス業	88,305	79,852	87,839	50,153	6,735	2,119,836
	金融業, 保険業	40,667	42,474	47,514	18,985	9,214	1,537,667
	不動産業, 物品賃貸業	36,434	27,185	44,328	36,477	16,384	1,371,843
	運輸業, 郵便業	212,661	88,599	143,061	59,565	25,772	3,353,689
	電気・ガス・熱供給・水道業	32,859	6,714	10,444	92	-	159,973
	情報通信業	31,931	5,969	47,977	37,753	10,281	1,859,636
	学術研究, 専門・技術サービス業, 教育, 学習支援業	105,891	40,983	117,281	76,553	20,156	2,540,846
	医療, 福祉	457,624	233,098	503,813	436,813	70,155	7,300,420
	複合サービス事業	15,325	50,072	24,847	46,695	4,122	552,561
	サービス業	333,824	162,502	400,894	218,520	49,993	8,028,570
農林水産・鉱業	26,751	50,043	40,721	41,252	5,381	586,352	
合 計	2,765,343	1,360,567	2,472,759	1,827,762	383,643	52,550,957	
給 与 総 額	建設業	935,808	512,547	998,116	979,654	200,892	19,630,294
	製造業	2,569,561	835,888	1,312,090	1,348,525	122,341	54,241,515
	卸売業, 小売業	1,904,531	761,379	1,761,245	792,530	247,956	32,199,633
	宿泊業, 飲食サービス業	224,589	224,344	190,934	94,435	23,411	5,503,576
	金融業, 保険業	212,535	220,359	229,009	119,160	46,481	9,640,517
	不動産業, 物品賃貸業	118,171	92,432	137,529	112,864	71,532	5,810,851
	運輸業, 郵便業	813,911	364,074	604,347	188,381	98,378	14,604,580
	電気・ガス・熱供給・水道業	258,387	58,716	97,897	662	-	1,318,525
	情報通信業	162,776	33,590	226,922	210,496	28,571	11,129,197
	学術研究, 専門・技術サービス業, 教育, 学習支援業	469,040	165,913	504,561	271,145	79,965	13,148,626
	医療, 福祉	1,834,492	931,173	1,977,949	1,634,796	241,038	29,263,255
	複合サービス事業	53,039	183,030	105,836	172,436	11,548	2,271,210
	サービス業	1,082,456	466,278	1,276,765	656,193	145,438	28,823,395
農林水産・鉱業	88,417	133,540	88,618	94,826	20,149	1,740,754	
合 計	10,727,712	4,983,263	9,511,819	6,676,104	1,337,699	229,325,926	
平 均 給 与	建設業	4,390	4,185	4,140	4,063	4,167	4,906
	製造業	4,451	4,202	4,410	4,337	3,168	5,130
	卸売業, 小売業	3,214	3,025	3,784	3,135	3,154	3,759
	宿泊業, 飲食サービス業	2,543	2,809	2,174	1,883	3,476	2,596
	金融業, 保険業	5,226	5,188	4,820	6,277	5,045	6,270
	不動産業, 物品賃貸業	3,243	3,400	3,103	3,094	4,366	4,236
	運輸業, 郵便業	3,827	4,109	4,224	3,163	3,817	4,355
	電気・ガス・熱供給・水道業	7,863	8,745	9,373	7,198	-	8,242
	情報通信業	5,098	5,627	4,730	5,576	2,779	5,985
	学術研究, 専門・技術サービス業, 教育, 学習支援業	4,429	4,048	4,302	3,542	3,967	5,175
	医療, 福祉	4,009	3,995	3,926	3,743	3,436	4,008
	複合サービス事業	3,461	3,655	4,260	3,693	2,801	4,110
	サービス業	3,243	2,869	3,185	3,003	2,909	3,590
農林水産・鉱業	3,305	2,669	2,176	2,299	3,744	2,969	
合 計	3,879	3,663	3,847	3,653	3,487	4,364	

(参考) 国税局別表

第5表 国税局別及び給与階級別の納税者数・非納税者数

その1 札幌国税局

(1年を通じて勤務した給与所得者)

区分	給与階級	年末調整を行った者			年末調整を行わなかった者			合計		
		納税者	非納税者	計	納税者	非納税者	計	納税者	非納税者	計
給 与 所 得 者 数	100万円以下	—	135,147	135,147	21,185	20,104	41,289	21,185	155,251	176,436
	200 "	170,615	76,375	246,990	59,441	6,574	66,015	230,056	82,949	313,005
	300 "	268,415	16,122	284,537	34,413	—	34,413	302,828	16,122	318,950
	400 "	348,722	16,206	364,928	24,207	—	24,207	372,929	16,206	389,135
	500 "	282,807	17,956	300,763	13,471	—	13,471	296,278	17,956	314,234
	600 "	174,400	13,088	187,488	4,116	—	4,116	178,516	13,088	191,604
	700 "	90,490	5,530	96,020	2,750	—	2,750	93,240	5,530	98,770
	800 "	56,771	1,494	58,265	3,147	—	3,147	59,918	1,494	61,412
	900 "	30,689	—	30,689	—	—	—	30,689	—	30,689
	1,000 "	18,314	—	18,314	—	—	—	18,314	—	18,314
	1,500 "	26,737	—	26,737	3,019	—	3,019	29,756	—	29,756
	2,000 "	4,233	—	4,233	3,986	—	3,986	8,219	—	8,219
	2,500 "	—	—	—	3,301	—	3,301	3,301	—	3,301
	2,500万円超	—	—	—	4,786	—	4,786	4,786	—	4,786
計	1,472,193	281,918	1,754,111	177,822	26,678	204,500	1,650,015	308,596	1,958,611	
給 与 総 額	100万円以下	百万円	百万円	百万円	百万円	百万円	百万円	百万円	百万円	百万円
	100万円以下	—	113,080	113,080	16,361	16,187	32,548	16,361	129,267	145,627
	200 "	259,403	94,836	354,239	83,020	9,105	92,125	342,423	103,941	446,364
	300 "	687,911	40,093	728,003	84,782	—	84,782	772,692	40,093	812,785
	400 "	1,222,239	58,650	1,280,889	85,610	—	85,610	1,307,849	58,650	1,366,499
	500 "	1,261,107	80,303	1,341,410	58,635	—	58,635	1,319,742	80,303	1,400,045
	600 "	951,679	70,277	1,021,956	23,470	—	23,470	975,149	70,277	1,045,426
	700 "	589,544	35,255	624,799	17,886	—	17,886	607,430	35,255	642,685
	800 "	424,855	10,993	435,847	24,039	—	24,039	448,894	10,993	459,887
	900 "	258,570	—	258,570	—	—	—	258,570	—	258,570
	1,000 "	172,842	—	172,842	—	—	—	172,842	—	172,842
	1,500 "	314,470	—	314,470	39,725	—	39,725	354,195	—	354,195
	2,000 "	72,741	—	72,741	73,349	—	73,349	146,090	—	146,090
	2,500 "	—	—	—	75,417	—	75,417	75,417	—	75,417
2,500万円超	—	—	—	190,731	—	190,731	190,731	—	190,731	
計	6,215,361	503,486	6,718,847	773,024	25,292	798,316	6,988,385	528,778	7,517,163	
税 額	100万円以下	百万円	百万円	百万円	百万円	百万円	百万円	百万円	百万円	百万円
	100万円以下	—	—	—	371	—	371	371	—	371
	200 "	2,439	—	2,439	1,637	—	1,637	4,076	—	4,076
	300 "	10,223	—	10,223	2,769	—	2,769	12,992	—	12,992
	400 "	21,269	—	21,269	2,564	—	2,564	23,833	—	23,833
	500 "	25,052	—	25,052	1,472	—	1,472	26,524	—	26,524
	600 "	22,687	—	22,687	1,042	—	1,042	23,730	—	23,730
	700 "	17,895	—	17,895	479	—	479	18,374	—	18,374
	800 "	16,897	—	16,897	1,362	—	1,362	18,258	—	18,258
	900 "	13,065	—	13,065	—	—	—	13,065	—	13,065
	1,000 "	10,465	—	10,465	—	—	—	10,465	—	10,465
	1,500 "	29,114	—	29,114	5,881	—	5,881	34,996	—	34,996
	2,000 "	11,940	—	11,940	14,222	—	14,222	26,162	—	26,162
	2,500 "	—	—	—	14,953	—	14,953	14,953	—	14,953
2,500万円超	—	—	—	51,914	—	51,914	51,914	—	51,914	
計	181,046	—	181,046	98,666	—	98,666	279,712	—	279,712	

(参考) 国税局別表

第5表 国税局別及び給与階級別の納税者数・非納税者数(続)

その2 仙台国税局

(1年を通じて勤務した給与所得者)

区 分 給与階級		年 末 調 整 を 行 っ た 者			年 末 調 整 を 行 わ な か っ た 者			合 計		
		納 税 者	非納税者	計	納 税 者	非納税者	計	納 税 者	非納税者	計
給 与 所 得 者 数	100万円以下	人	人	人	人	人	人	人	人	人
	200 "	—	134,695	134,695	44,789	20,339	65,128	44,789	155,034	199,823
	300 "	336,592	113,757	450,349	74,409	6,730	81,139	411,001	120,487	531,488
	400 "	547,157	62,048	609,205	38,440	—	38,440	585,597	62,048	647,645
	500 "	509,267	51,567	560,834	32,909	—	32,909	542,176	51,567	593,743
	600 "	341,855	30,011	371,866	13,320	—	13,320	355,175	30,011	385,186
	700 "	188,741	17,672	206,413	10,108	—	10,108	198,849	17,672	216,521
	800 "	105,383	8,202	113,585	4,718	—	4,718	110,101	8,202	118,303
	900 "	71,395	2,776	74,171	2,290	—	2,290	73,685	2,776	76,461
	1,000 "	37,954	393	38,347	724	—	724	38,678	393	39,071
	1,500 "	20,473	—	20,473	345	—	345	20,818	—	20,818
	2,000 "	27,838	—	27,838	1,176	—	1,176	29,014	—	29,014
	2,500 "	6,831	—	6,831	6,378	—	6,378	13,209	—	13,209
	2,500万円超	—	—	—	4,180	—	4,180	4,180	—	4,180
計	2,193,486	421,121	2,614,607	239,117	27,069	266,186	2,432,603	448,190	2,880,793	
給 与 総 額	100万円以下	百万円	百万円	百万円	百万円	百万円	百万円	百万円	百万円	百万円
	200 "	—	111,679	111,679	35,216	16,067	51,284	35,216	127,746	162,963
	300 "	535,536	149,711	685,247	107,622	8,730	116,352	643,158	158,442	801,599
	400 "	1,379,749	156,612	1,536,361	95,075	—	95,075	1,474,824	156,612	1,631,436
	500 "	1,768,937	180,888	1,949,825	114,588	—	114,588	1,883,525	180,888	2,064,413
	600 "	1,518,819	131,694	1,650,513	59,951	—	59,951	1,578,770	131,694	1,710,464
	700 "	1,027,960	96,919	1,124,879	55,430	—	55,430	1,083,390	96,919	1,180,309
	800 "	683,845	52,459	736,304	31,006	—	31,006	714,851	52,459	767,310
	900 "	531,341	20,365	551,706	17,417	—	17,417	548,758	20,365	569,123
	1,000 "	319,656	3,204	322,860	6,267	—	6,267	325,924	3,204	329,127
	1,500 "	192,655	—	192,655	3,243	—	3,243	195,898	—	195,898
	2,000 "	333,254	—	333,254	15,033	—	15,033	348,287	—	348,287
	2,500 "	118,007	—	118,007	118,125	—	118,125	236,131	—	236,131
	2,500万円超	—	—	—	96,372	—	96,372	96,372	—	96,372
計	8,409,759	903,531	9,313,290	945,543	24,798	970,341	9,355,302	928,328	10,283,631	
税 額	100万円以下	百万円	百万円	百万円	百万円	百万円	百万円	百万円	百万円	百万円
	200 "	—	—	—	632	—	632	632	—	632
	300 "	4,933	—	4,933	2,420	—	2,420	7,352	—	7,352
	400 "	19,531	—	19,531	3,025	—	3,025	22,555	—	22,555
	500 "	29,472	—	29,472	2,828	—	2,828	32,300	—	32,300
	600 "	29,227	—	29,227	1,876	—	1,876	31,103	—	31,103
	700 "	24,479	—	24,479	3,405	—	3,405	27,884	—	27,884
	800 "	20,468	—	20,468	840	—	840	21,308	—	21,308
	900 "	20,458	—	20,458	1,586	—	1,586	22,044	—	22,044
	1,000 "	14,915	—	14,915	433	—	433	15,348	—	15,348
	1,500 "	11,258	—	11,258	129	—	129	11,386	—	11,386
	2,000 "	31,873	—	31,873	4,659	—	4,659	36,532	—	36,532
	2,500 "	19,018	—	19,018	22,570	—	22,570	41,588	—	41,588
	2,500万円超	—	—	—	19,853	—	19,853	19,853	—	19,853
計	225,632	—	225,632	112,515	—	112,515	338,147	—	338,147	

その3 関東信越国税局

(1年を通じて勤務した給与所得者)

区分	給与階級	年末調整を行った者			年末調整を行わなかった者			合計		
		納税者	非納税者	計	納税者	非納税者	計	納税者	非納税者	計
給与所得者数	100万円以下	—	382,813	382,813	57,964	48,394	106,358	57,964	431,207	489,171
	200 "	507,686	205,310	712,996	167,238	16,223	183,461	674,924	221,533	896,457
	300 "	746,164	48,879	795,043	102,334	—	102,334	848,498	48,879	897,377
	400 "	906,133	52,113	958,246	61,938	—	61,938	968,071	52,113	1,020,184
	500 "	756,547	66,821	823,368	51,004	—	51,004	807,551	66,821	874,372
	600 "	465,257	50,202	515,459	23,326	—	23,326	488,583	50,202	538,785
	700 "	271,865	23,299	295,164	11,614	—	11,614	283,479	23,299	306,778
	800 "	169,425	6,695	176,120	10,804	—	10,804	180,229	6,695	186,924
	900 "	105,835	294	106,129	6,364	—	6,364	112,199	294	112,493
	1,000 "	68,381	—	68,381	1,910	—	1,910	70,291	—	70,291
	1,500 "	101,735	—	101,735	9,285	—	9,285	111,020	—	111,020
	2,000 "	18,647	—	18,647	3,301	—	3,301	21,948	—	21,948
	2,500 "	—	—	—	8,861	—	8,861	8,861	—	8,861
	2,500万円超	—	—	—	13,634	—	13,634	13,634	—	13,634
計	4,117,675	836,426	4,954,101	529,577	64,617	594,194	4,647,252	901,043	5,548,295	
給与総額	100万円以下	百万円	百万円	百万円	百万円	百万円	百万円	百万円	百万円	百万円
	100万円以下	—	313,496	313,496	46,242	38,535	84,777	46,242	352,031	398,273
	200 "	784,124	251,547	1,035,671	236,938	20,372	257,309	1,021,062	271,918	1,292,980
	300 "	1,877,222	121,184	1,998,406	249,377	—	249,377	2,126,599	121,184	2,247,783
	400 "	3,188,274	185,687	3,373,961	217,829	—	217,829	3,406,103	185,687	3,591,790
	500 "	3,376,524	302,144	3,678,667	229,501	—	229,501	3,606,024	302,144	3,908,168
	600 "	2,548,530	273,584	2,822,114	128,981	—	128,981	2,677,511	273,584	2,951,095
	700 "	1,756,512	149,613	1,906,125	75,120	—	75,120	1,831,633	149,613	1,981,246
	800 "	1,267,606	48,413	1,316,019	79,907	—	79,907	1,347,513	48,413	1,395,925
	900 "	893,836	2,452	896,288	53,997	—	53,997	947,833	2,452	950,284
	1,000 "	649,586	—	649,586	18,412	—	18,412	667,998	—	667,998
	1,500 "	1,168,385	—	1,168,385	115,008	—	115,008	1,283,393	—	1,283,393
	2,000 "	315,864	—	315,864	58,413	—	58,413	374,277	—	374,277
	2,500 "	—	—	—	204,258	—	204,258	204,258	—	204,258
2,500万円超	—	—	—	564,581	—	564,581	564,581	—	564,581	
計	17,826,462	1,648,120	19,474,582	2,278,565	58,906	2,337,471	20,105,026	1,707,026	21,812,053	
税額	100万円以下	百万円	百万円	百万円	百万円	百万円	百万円	百万円	百万円	百万円
	100万円以下	—	—	—	1,006	—	1,006	1,006	—	1,006
	200 "	7,637	—	7,637	6,136	—	6,136	13,773	—	13,773
	300 "	27,787	—	27,787	8,276	—	8,276	36,063	—	36,063
	400 "	56,134	—	56,134	8,369	—	8,369	64,503	—	64,503
	500 "	69,406	—	69,406	9,669	—	9,669	79,075	—	79,075
	600 "	61,928	—	61,928	7,391	—	7,391	69,319	—	69,319
	700 "	51,622	—	51,622	6,083	—	6,083	57,705	—	57,705
	800 "	47,979	—	47,979	14,380	—	14,380	62,359	—	62,359
	900 "	43,294	—	43,294	9,207	—	9,207	52,502	—	52,502
	1,000 "	39,251	—	39,251	2,966	—	2,966	42,217	—	42,217
	1,500 "	102,553	—	102,553	21,941	—	21,941	124,494	—	124,494
	2,000 "	47,082	—	47,082	12,589	—	12,589	59,671	—	59,671
	2,500 "	—	—	—	41,302	—	41,302	41,302	—	41,302
2,500万円超	—	—	—	160,826	—	160,826	160,826	—	160,826	
計	554,673	—	554,673	310,141	—	310,141	864,814	—	864,814	

(参考) 国税局別表

第5表 国税局別及び給与階級別の納税者数・非納税者数(続)

その4 東京国税局

(1年を通じて勤務した給与所得者)

区 分 給与階級		年 末 調 整 を 行 っ た 者			年 末 調 整 を 行 わ な か っ た 者			合 計		
		納 税 者	非納税者	計	納 税 者	非納税者	計	納 税 者	非納税者	計
給 与 所 得 者 数	100万円以下	人	人	人	人	人	人	人	人	人
	200 "	1,095,419	436,881	1,532,300	417,679	32,180	449,859	1,513,098	469,061	1,982,159
	300 "	1,718,125	78,481	1,796,606	256,635	—	256,635	1,974,760	78,481	2,053,241
	400 "	2,201,735	67,046	2,268,781	183,126	—	183,126	2,384,861	67,046	2,451,907
	500 "	2,126,496	129,310	2,255,806	117,517	—	117,517	2,244,013	129,310	2,373,323
	600 "	1,637,317	163,774	1,801,091	92,173	—	92,173	1,729,490	163,774	1,893,264
	700 "	1,214,088	119,402	1,333,490	34,686	—	34,686	1,248,774	119,402	1,368,176
	800 "	947,823	30,499	978,322	33,598	—	33,598	981,421	30,499	1,011,920
	900 "	699,801	5,375	705,176	20,898	—	20,898	720,699	5,375	726,074
	1,000 "	484,952	340	485,292	10,876	—	10,876	495,828	340	496,168
	1,500 "	950,349	28	950,377	36,119	—	36,119	986,468	28	986,496
	2,000 "	190,504	—	190,504	28,113	—	28,113	218,617	—	218,617
	2,500 "	—	—	—	61,448	—	61,448	61,448	—	61,448
	2,500万円超	—	—	—	67,562	—	67,562	67,562	—	67,562
計	13,266,609	2,032,482	15,299,091	1,619,828	160,794	1,780,622	14,886,437	2,193,276	17,079,713	
給 与 総 額	100万円以下	百万円	百万円	百万円	百万円	百万円	百万円	百万円	百万円	百万円
	200 "	1,691,598	530,501	2,222,099	588,402	40,721	629,123	2,280,000	571,221	2,851,222
	300 "	4,347,466	189,733	4,537,199	636,329	—	636,329	4,983,795	189,733	5,173,528
	400 "	7,748,425	236,770	7,985,195	641,850	—	641,850	8,390,275	236,770	8,627,045
	500 "	9,539,441	586,675	10,126,117	525,009	—	525,009	10,064,450	586,675	10,651,126
	600 "	8,989,966	896,714	9,886,680	511,307	—	511,307	9,501,273	896,714	10,397,986
	700 "	7,871,174	767,782	8,638,955	223,501	—	223,501	8,094,675	767,782	8,862,456
	800 "	7,092,736	225,739	7,318,475	249,220	—	249,220	7,341,955	225,739	7,567,694
	900 "	5,933,244	44,593	5,977,837	175,756	—	175,756	6,109,000	44,593	6,153,593
	1,000 "	4,591,742	3,110	4,594,853	103,847	—	103,847	4,695,589	3,110	4,698,700
	1,500 "	11,228,530	283	11,228,813	450,569	—	450,569	11,679,100	283	11,679,382
	2,000 "	3,272,011	—	3,272,011	505,853	—	505,853	3,777,865	—	3,777,865
	2,500 "	—	—	—	1,311,509	—	1,311,509	1,311,509	—	1,311,509
	2,500万円超	—	—	—	2,804,561	—	2,804,561	2,804,561	—	2,804,561
計	72,306,335	4,292,541	76,598,876	8,928,739	141,137	9,069,876	81,235,074	4,433,678	85,668,752	
税 額	100万円以下	百万円	百万円	百万円	百万円	百万円	百万円	百万円	百万円	百万円
	200 "	16,544	—	16,544	15,584	—	15,584	32,128	—	32,128
	300 "	66,709	—	66,709	25,435	—	25,435	92,144	—	92,144
	400 "	142,835	—	142,835	28,607	—	28,607	171,441	—	171,441
	500 "	208,579	—	208,579	23,122	—	23,122	231,701	—	231,701
	600 "	242,522	—	242,522	32,762	—	32,762	275,285	—	275,285
	700 "	250,638	—	250,638	12,007	—	12,007	262,644	—	262,644
	800 "	291,021	—	291,021	24,453	—	24,453	315,473	—	315,473
	900 "	305,558	—	305,558	21,422	—	21,422	326,981	—	326,981
	1,000 "	280,129	—	280,129	12,796	—	12,796	292,925	—	292,925
	1,500 "	1,010,566	—	1,010,566	88,273	—	88,273	1,098,840	—	1,098,840
	2,000 "	509,419	—	509,419	104,016	—	104,016	613,435	—	613,435
	2,500 "	—	—	—	265,035	—	265,035	265,035	—	265,035
	2,500万円超	—	—	—	839,757	—	839,757	839,757	—	839,757
計	3,324,521	—	3,324,521	1,498,543	—	1,498,543	4,823,064	—	4,823,064	

その5 金沢国税局

(1年を通じて勤務した給与所得者)

区 分 給与階級		年末調整を行った者			年末調整を行わなかった者			合 計		
		納 税 者	非納税者	計	納 税 者	非納税者	計	納 税 者	非納税者	計
給 与 所 得 者 数	100万円以下	人	人	人	人	人	人	人	人	人
	200 "	—	61,370	61,370	14,219	6,089	20,308	14,219	67,459	81,678
	300 "	96,305	43,125	139,430	24,253	3,276	27,529	120,558	46,401	166,959
	400 "	163,560	17,464	181,024	18,934	—	18,934	182,494	17,464	199,958
	500 "	199,200	12,318	211,518	13,295	—	13,295	212,495	12,318	224,813
	600 "	174,248	20,667	194,915	5,382	—	5,382	179,630	20,667	200,297
	700 "	98,574	13,460	112,034	2,412	—	2,412	100,986	13,460	114,446
	800 "	52,166	3,800	55,966	1,069	—	1,069	53,235	3,800	57,035
	900 "	37,048	221	37,269	569	—	569	37,617	221	37,838
	1,000 "	15,755	—	15,755	1	—	1	15,756	—	15,756
	1,500 "	11,554	—	11,554	—	—	—	11,554	—	11,554
	2,000 "	14,116	—	14,116	1,299	—	1,299	15,415	—	15,415
	2,500 "	732	—	732	1,261	—	1,261	1,993	—	1,993
	2,500万円超	—	—	—	921	—	921	921	—	921
計	863,258	172,425	1,035,683	86,521	9,365	95,886	949,779	181,790	1,131,569	
給 与 総 額	100万円以下	百万円	百万円	百万円	百万円	百万円	百万円	百万円	百万円	百万円
	200 "	—	48,986	48,986	11,022	4,815	15,837	11,022	53,801	64,823
	300 "	150,352	54,829	205,180	34,982	3,978	38,961	185,334	58,807	244,141
	400 "	416,860	42,928	459,789	46,982	—	46,982	463,842	42,928	506,770
	500 "	693,643	44,970	738,612	45,680	—	45,680	739,322	44,970	784,292
	600 "	780,326	92,978	873,304	23,445	—	23,445	803,771	92,978	896,749
	700 "	535,911	73,297	609,208	13,163	—	13,163	549,074	73,297	622,371
	800 "	337,434	24,294	361,728	6,996	—	6,996	344,430	24,294	368,725
	900 "	277,476	1,574	279,050	4,505	—	4,505	281,981	1,574	283,555
	1,000 "	133,910	—	133,910	10	—	10	133,920	—	133,920
	1,500 "	110,854	—	110,854	—	—	—	110,854	—	110,854
	2,000 "	171,089	—	171,089	17,278	—	17,278	188,367	—	188,367
	2,500 "	12,713	—	12,713	23,088	—	23,088	35,802	—	35,802
	2,500万円超	—	—	—	21,795	—	21,795	21,795	—	21,795
計	3,620,568	383,856	4,004,424	355,907	8,793	364,700	3,976,474	392,650	4,369,124	
税 額	100万円以下	百万円	百万円	百万円	百万円	百万円	百万円	百万円	百万円	百万円
	200 "	—	—	—	207	—	207	207	—	207
	300 "	1,355	—	1,355	722	—	722	2,077	—	2,077
	400 "	5,972	—	5,972	1,152	—	1,152	7,123	—	7,123
	500 "	12,001	—	12,001	1,141	—	1,141	13,142	—	13,142
	600 "	16,072	—	16,072	917	—	917	16,989	—	16,989
	700 "	12,525	—	12,525	171	—	171	12,696	—	12,696
	800 "	9,806	—	9,806	223	—	223	10,029	—	10,029
	900 "	10,271	—	10,271	236	—	236	10,507	—	10,507
	1,000 "	6,877	—	6,877	1	—	1	6,878	—	6,878
	1,500 "	6,776	—	6,776	—	—	—	6,776	—	6,776
	2,000 "	16,057	—	16,057	2,175	—	2,175	18,233	—	18,233
	2,500 "	1,875	—	1,875	4,035	—	4,035	5,910	—	5,910
	2,500万円超	—	—	—	4,517	—	4,517	4,517	—	4,517
計	99,588	—	99,588	45,906	—	45,906	145,494	—	145,494	

(参考) 国税局別表

第5表 国税局別及び給与階級別の納税者数・非納税者数(続)

その6 名古屋国税局

(1年を通じて勤務した給与所得者)

区分	年末調整を行った者			年末調整を行わなかった者			合計		
	納税者	非納税者	計	納税者	非納税者	計	納税者	非納税者	計
給与所得者数	100万円以下	人	人	人	人	人	人	人	人
	200 "	486,619	211,430	698,049	126,628	12,604	139,232	613,247	224,034
	300 "	670,104	42,638	712,742	86,560	307	86,867	756,664	42,945
	400 "	912,728	39,516	952,244	66,841	—	66,841	979,569	39,516
	500 "	817,340	73,769	891,109	43,314	—	43,314	860,654	73,769
	600 "	604,772	77,641	682,413	21,946	—	21,946	626,718	77,641
	700 "	383,358	33,060	416,418	12,536	—	12,536	395,894	33,060
	800 "	280,787	14,726	295,513	7,493	—	7,493	288,280	14,726
	900 "	191,504	978	192,482	4,384	—	4,384	195,888	978
	1,000 "	120,872	—	120,872	3,137	—	3,137	124,009	—
	1,500 "	200,225	—	200,225	4,852	—	4,852	205,077	—
	2,000 "	34,683	—	34,683	4,910	—	4,910	39,593	—
	2,500 "	—	—	—	10,437	—	10,437	10,437	—
	2,500万円超	—	—	—	17,057	—	17,057	17,057	—
計	4,702,992	938,903	5,641,895	502,952	68,504	571,456	5,205,944	1,007,407	6,213,351
給与総額	100万円以下	百万円	百万円	百万円	百万円	百万円	百万円	百万円	百万円
	200 "	741,987	258,730	1,000,717	175,183	16,001	191,184	917,170	274,730
	300 "	1,695,937	105,018	1,800,956	218,280	749	219,029	1,914,217	105,768
	400 "	3,208,638	141,429	3,350,067	232,458	—	232,458	3,441,097	141,429
	500 "	3,656,011	333,611	3,989,622	191,349	—	191,349	3,847,359	333,611
	600 "	3,312,711	423,081	3,735,792	121,314	—	121,314	3,434,025	423,081
	700 "	2,481,382	211,887	2,693,269	80,415	—	80,415	2,561,797	211,887
	800 "	2,095,209	108,964	2,204,173	55,383	—	55,383	2,150,592	108,964
	900 "	1,619,700	7,870	1,627,569	37,337	—	37,337	1,657,037	7,870
	1,000 "	1,142,949	—	1,142,949	29,737	—	29,737	1,172,686	—
	1,500 "	2,357,728	—	2,357,728	56,253	—	56,253	2,413,981	—
	2,000 "	593,107	—	593,107	89,217	—	89,217	682,325	—
	2,500 "	—	—	—	243,983	—	243,983	243,983	—
	2,500万円超	—	—	—	805,324	—	805,324	805,324	—
計	22,905,360	1,956,598	24,861,957	2,405,442	59,138	2,464,580	25,310,801	2,015,736	27,326,537
税額	100万円以下	百万円	百万円	百万円	百万円	百万円	百万円	百万円	百万円
	200 "	6,809	—	6,809	4,493	—	4,493	11,302	—
	300 "	25,567	—	25,567	7,373	—	7,373	32,940	—
	400 "	58,554	—	58,554	8,002	—	8,002	66,556	—
	500 "	76,804	—	76,804	6,830	—	6,830	83,634	—
	600 "	83,669	—	83,669	6,479	—	6,479	90,148	—
	700 "	72,749	—	72,749	4,988	—	4,988	77,737	—
	800 "	77,486	—	77,486	5,113	—	5,113	82,599	—
	900 "	77,408	—	77,408	2,755	—	2,755	80,163	—
	1,000 "	66,679	—	66,679	2,285	—	2,285	68,965	—
	1,500 "	210,358	—	210,358	7,593	—	7,593	217,951	—
	2,000 "	89,385	—	89,385	15,233	—	15,233	104,618	—
	2,500 "	—	—	—	50,039	—	50,039	50,039	—
	2,500万円超	—	—	—	245,120	—	245,120	245,120	—
計	845,469	—	845,469	367,927	—	367,927	1,213,396	—	1,213,396

その7 大阪国税局

(1年を通じて勤務した給与所得者)

区 分 給与階級		年末調整を行った者			年末調整を行わなかった者			合 計		
		納 税 者	非納税者	計	納 税 者	非納税者	計	納 税 者	非納税者	計
		人	人	人	人	人	人	人	人	人
給 与 所 得 者 数	100万円以下	—	649,652	649,652	125,714	84,903	210,617	125,714	734,555	860,269
	200 "	672,461	320,092	992,553	249,148	15,637	264,785	921,609	335,729	1,257,338
	300 "	1,020,599	65,337	1,085,936	165,630	973	166,603	1,186,229	66,310	1,252,539
	400 "	1,271,983	64,532	1,336,515	116,120	—	116,120	1,388,103	64,532	1,452,635
	500 "	1,117,930	99,248	1,217,178	61,340	—	61,340	1,179,270	99,248	1,278,518
	600 "	767,220	91,466	858,686	47,864	—	47,864	815,084	91,466	906,550
	700 "	540,302	47,605	587,907	18,496	—	18,496	558,798	47,605	606,403
	800 "	370,157	17,377	387,534	11,664	—	11,664	381,821	17,377	399,198
	900 "	261,240	1,358	262,598	6,169	—	6,169	267,409	1,358	268,767
	1,000 "	181,278	604	181,882	7,350	—	7,350	188,628	604	189,232
	1,500 "	316,434	—	316,434	16,000	—	16,000	332,434	—	332,434
	2,000 "	70,460	—	70,460	15,215	—	15,215	85,675	—	85,675
	2,500 "	—	—	—	16,899	—	16,899	16,899	—	16,899
	2,500万円超	—	—	—	22,094	—	22,094	22,094	—	22,094
計	6,590,064	1,357,271	7,947,335	879,703	101,513	981,216	7,469,767	1,458,784	8,928,551	
給 与 総 額	100万円以下	百万円	百万円	百万円	百万円	百万円	百万円	百万円	百万円	百万円
	100万円以下	—	533,334	533,334	96,116	64,935	161,051	96,116	598,269	694,385
	200 "	1,025,952	394,678	1,420,630	357,507	21,320	378,828	1,383,459	415,999	1,799,458
	300 "	2,595,578	160,985	2,756,563	413,136	2,685	415,821	3,008,714	163,670	3,172,384
	400 "	4,460,951	228,248	4,689,199	404,922	—	404,922	4,865,873	228,248	5,094,121
	500 "	5,004,196	448,119	5,452,315	275,601	—	275,601	5,279,798	448,119	5,727,916
	600 "	4,196,031	501,277	4,697,308	263,225	—	263,225	4,459,256	501,277	4,960,533
	700 "	3,500,325	306,137	3,806,462	118,527	—	118,527	3,618,852	306,137	3,924,989
	800 "	2,765,531	128,083	2,893,614	86,076	—	86,076	2,851,606	128,083	2,979,690
	900 "	2,213,763	11,884	2,225,646	52,620	—	52,620	2,266,383	11,884	2,278,266
	1,000 "	1,713,371	5,708	1,719,079	69,887	—	69,887	1,783,258	5,708	1,788,966
	1,500 "	3,720,721	—	3,720,721	200,455	—	200,455	3,921,176	—	3,921,176
	2,000 "	1,193,538	—	1,193,538	279,139	—	279,139	1,472,677	—	1,472,677
	2,500 "	—	—	—	403,504	—	403,504	403,504	—	403,504
2,500万円超	—	—	—	894,004	—	894,004	894,004	—	894,004	
計	32,389,956	2,718,453	35,108,409	3,914,719	88,940	4,003,659	36,304,675	2,807,394	39,112,069	
税 額	100万円以下	百万円	百万円	百万円	百万円	百万円	百万円	百万円	百万円	百万円
	100万円以下	—	—	—	2,482	—	2,482	2,482	—	2,482
	200 "	9,683	—	9,683	9,287	—	9,287	18,970	—	18,970
	300 "	39,526	—	39,526	14,032	—	14,032	53,558	—	53,558
	400 "	79,299	—	79,299	17,902	—	17,902	97,201	—	97,201
	500 "	104,763	—	104,763	13,238	—	13,238	118,001	—	118,001
	600 "	105,869	—	105,869	14,373	—	14,373	120,243	—	120,243
	700 "	106,797	—	106,797	5,078	—	5,078	111,875	—	111,875
	800 "	108,476	—	108,476	12,608	—	12,608	121,084	—	121,084
	900 "	111,676	—	111,676	3,952	—	3,952	115,629	—	115,629
	1,000 "	103,152	—	103,152	7,402	—	7,402	110,555	—	110,555
	1,500 "	334,142	—	334,142	35,056	—	35,056	369,198	—	369,198
	2,000 "	183,251	—	183,251	53,495	—	53,495	236,746	—	236,746
	2,500 "	—	—	—	83,348	—	83,348	83,348	—	83,348
2,500万円超	—	—	—	260,174	—	260,174	260,174	—	260,174	
計	1,286,635	—	1,286,635	532,429	—	532,429	1,819,063	—	1,819,063	

(参考) 国税局別表

第5表 国税局別及び給与階級別の納税者数・非納税者数(続)

その8 広島国税局

(1年を通じて勤務した給与所得者)

区 分 給与階級		年 末 調 整 を 行 っ た 者			年 末 調 整 を 行 わ な か っ た 者			合 計		
		納 税 者	非納税者	計	納 税 者	非納税者	計	納 税 者	非納税者	計
給 与 所 得 者 数	100万円以下	人	人	人	人	人	人	人	人	人
	200 "	—	167,595	167,595	76,427	17,926	94,353	76,427	185,521	261,948
	300 "	226,735	105,267	332,002	82,160	12,266	94,426	308,895	117,533	426,428
	400 "	392,301	33,310	425,611	48,380	—	48,380	440,681	33,310	473,991
	500 "	466,869	27,555	494,424	26,223	—	26,223	493,092	27,555	520,647
	600 "	357,002	40,487	397,489	16,030	—	16,030	373,032	40,487	413,519
	700 "	225,834	29,001	254,835	7,810	—	7,810	233,644	29,001	262,645
	800 "	127,379	13,815	141,194	6,127	—	6,127	133,506	13,815	147,321
	900 "	82,776	4,778	87,554	2,547	—	2,547	85,323	4,778	90,101
	1,000 "	56,006	—	56,006	3,036	—	3,036	59,042	—	59,042
	1,500 "	30,077	343	30,420	1,912	—	1,912	31,989	343	32,332
	2,000 "	51,553	—	51,553	2,719	—	2,719	54,272	—	54,272
	2,500 "	9,627	—	9,627	3,667	—	3,667	13,294	—	13,294
	2,500万円超	—	—	—	5,308	—	5,308	5,308	—	5,308
計	2,026,159	422,151	2,448,310	286,841	30,192	317,033	2,313,000	452,343	2,765,343	
給 与 総 額	100万円以下	百万円	百万円	百万円	百万円	百万円	百万円	百万円	百万円	百万円
	200 "	—	136,471	136,471	57,470	12,775	70,245	57,470	149,246	206,716
	300 "	349,796	132,084	481,880	114,815	15,128	129,942	464,610	147,212	611,822
	400 "	998,019	81,342	1,079,361	117,628	—	117,628	1,115,647	81,342	1,196,989
	500 "	1,628,010	96,930	1,724,940	91,293	—	91,293	1,719,304	96,930	1,816,234
	600 "	1,589,458	183,241	1,772,699	72,906	—	72,906	1,662,364	183,241	1,845,605
	700 "	1,230,773	158,386	1,389,159	42,552	—	42,552	1,273,325	158,386	1,431,710
	800 "	824,073	88,426	912,499	38,884	—	38,884	862,957	88,426	951,383
	900 "	615,464	35,507	650,972	19,157	—	19,157	634,622	35,507	670,129
	1,000 "	473,138	—	473,138	25,880	—	25,880	499,017	—	499,017
	1,500 "	286,525	3,247	289,771	18,083	—	18,083	304,607	3,247	307,854
	2,000 "	603,829	—	603,829	32,338	—	32,338	636,166	—	636,166
	2,500 "	164,652	—	164,652	66,242	—	66,242	230,894	—	230,894
	2,500万円超	—	—	—	119,121	—	119,121	119,121	—	119,121
計	8,763,736	915,634	9,679,369	1,020,440	27,903	1,048,343	9,784,176	943,537	10,727,712	
税 額	100万円以下	百万円	百万円	百万円	百万円	百万円	百万円	百万円	百万円	百万円
	200 "	—	—	—	998	—	998	998	—	998
	300 "	3,141	—	3,141	2,141	—	2,141	5,282	—	5,282
	400 "	14,231	—	14,231	4,650	—	4,650	18,882	—	18,882
	500 "	28,111	—	28,111	3,907	—	3,907	32,019	—	32,019
	600 "	31,640	—	31,640	2,270	—	2,270	33,910	—	33,910
	700 "	29,900	—	29,900	1,271	—	1,271	31,171	—	31,171
	800 "	24,307	—	24,307	1,546	—	1,546	25,853	—	25,853
	900 "	24,778	—	24,778	2,624	—	2,624	27,402	—	27,402
	1,000 "	24,121	—	24,121	5,520	—	5,520	29,641	—	29,641
	1,500 "	17,474	—	17,474	1,662	—	1,662	19,136	—	19,136
	2,000 "	53,287	—	53,287	8,705	—	8,705	61,992	—	61,992
	2,500 "	25,241	—	25,241	11,300	—	11,300	36,542	—	36,542
	2,500万円超	—	—	—	24,491	—	24,491	24,491	—	24,491
計	276,230	—	276,230	131,181	—	131,181	407,411	—	407,411	

その9 高松国税局

(1年を通じて勤務した給与所得者)

区分 給与階級		年末調整を行った者			年末調整を行わなかった者			合計		
		納税者	非納税者	計	納税者	非納税者	計	納税者	非納税者	計
給 与 所 得 者 数	100万円以下	人	人	人	人	人	人	人	人	人
	200 "	140,618	56,788	197,406	30,394	1,254	31,648	171,012	58,042	229,054
	300 "	215,900	23,714	239,614	27,814	—	27,814	243,714	23,714	267,428
	400 "	226,567	15,377	241,944	16,470	—	16,470	243,037	15,377	258,414
	500 "	176,792	15,970	192,762	9,761	—	9,761	186,553	15,970	202,523
	600 "	111,258	10,516	121,774	4,379	—	4,379	115,637	10,516	126,153
	700 "	51,864	5,572	57,436	2,548	—	2,548	54,412	5,572	59,984
	800 "	33,791	208	33,999	—	—	—	33,791	208	33,999
	900 "	18,106	—	18,106	—	—	—	18,106	—	18,106
	1,000 "	9,916	—	9,916	220	—	220	10,136	—	10,136
	1,500 "	17,895	—	17,895	391	—	391	18,286	—	18,286
	2,000 "	5,935	—	5,935	965	—	965	6,900	—	6,900
	2,500 "	—	—	—	3,388	—	3,388	3,388	—	3,388
	2,500万円超	—	—	—	1,552	—	1,552	1,552	—	1,552
計	1,008,642	223,231	1,231,873	116,906	11,788	128,694	1,125,548	235,019	1,360,567	
給 与 総 額	100万円以下	百万円	百万円	百万円	百万円	百万円	百万円	百万円	百万円	百万円
	200 "	224,607	72,570	297,178	44,314	1,769	46,083	268,922	74,339	343,261
	300 "	546,574	57,368	603,943	70,193	—	70,193	616,767	57,368	674,136
	400 "	790,260	53,935	844,195	57,612	—	57,612	847,873	53,935	901,807
	500 "	789,731	70,428	860,159	43,375	—	43,375	833,107	70,428	903,534
	600 "	610,202	56,973	667,175	24,420	—	24,420	634,622	56,973	691,595
	700 "	335,438	35,773	371,212	16,119	—	16,119	351,557	35,773	387,330
	800 "	253,018	1,592	254,610	—	—	—	253,018	1,592	254,610
	900 "	152,857	—	152,857	—	—	—	152,857	—	152,857
	1,000 "	94,664	—	94,664	2,028	—	2,028	96,693	—	96,693
	1,500 "	209,181	—	209,181	5,633	—	5,633	214,814	—	214,814
	2,000 "	102,629	—	102,629	18,641	—	18,641	121,270	—	121,270
	2,500 "	—	—	—	74,935	—	74,935	74,935	—	74,935
	2,500万円超	—	—	—	67,008	—	67,008	67,008	—	67,008
計	4,109,163	425,691	4,534,854	438,501	9,907	448,409	4,547,664	435,598	4,983,263	
税 額	100万円以下	百万円	百万円	百万円	百万円	百万円	百万円	百万円	百万円	百万円
	200 "	2,146	—	2,146	713	—	713	2,860	—	2,860
	300 "	7,657	—	7,657	2,068	—	2,068	9,725	—	9,725
	400 "	12,941	—	12,941	1,697	—	1,697	14,639	—	14,639
	500 "	15,197	—	15,197	1,791	—	1,791	16,989	—	16,989
	600 "	15,376	—	15,376	1,521	—	1,521	16,897	—	16,897
	700 "	9,805	—	9,805	1,289	—	1,289	11,094	—	11,094
	800 "	9,409	—	9,409	—	—	—	9,409	—	9,409
	900 "	7,600	—	7,600	—	—	—	7,600	—	7,600
	1,000 "	5,576	—	5,576	10	—	10	5,586	—	5,586
	1,500 "	17,443	—	17,443	737	—	737	18,180	—	18,180
	2,000 "	17,181	—	17,181	3,237	—	3,237	20,418	—	20,418
	2,500 "	—	—	—	15,127	—	15,127	15,127	—	15,127
	2,500万円超	—	—	—	20,996	—	20,996	20,996	—	20,996
計	120,331	—	120,331	49,536	—	49,536	169,867	—	169,867	

(参考) 国税局別表

第5表 国税局別及び給与階級別の納税者数・非納税者数(続)

その10 福岡国税局

(1年を通じて勤務した給与所得者)

区分	年末調整を行った者			年末調整を行わなかった者			合計		
	納税者	非納税者	計	納税者	非納税者	計	納税者	非納税者	計
給与所得者数	100万円以下	人	人	人	人	人	人	人	人
	200 "	218,705	90,458	309,163	80,177	5,018	85,195	298,882	95,476
	300 "	368,706	29,046	397,752	33,439	468	33,907	402,145	29,514
	400 "	445,277	27,358	472,635	34,058	—	34,058	479,335	27,358
	500 "	321,902	30,198	352,100	14,934	—	14,934	336,836	30,198
	600 "	196,512	18,620	215,132	9,771	—	9,771	206,283	18,620
	700 "	106,758	10,427	117,185	3,733	—	3,733	110,491	10,427
	800 "	63,422	2,764	66,186	311	—	311	63,733	2,764
	900 "	45,328	491	45,819	1,690	—	1,690	47,018	491
	1,000 "	19,149	105	19,254	1,359	—	1,359	20,508	105
	1,500 "	39,811	—	39,811	3,081	—	3,081	42,892	—
	2,000 "	7,481	—	7,481	6,720	—	6,720	14,201	—
	2,500 "	—	—	—	3,561	—	3,561	3,561	—
	2,500万円超	—	—	—	7,369	—	7,369	7,369	—
計	1,833,051	377,013	2,210,064	235,964	26,731	262,695	2,069,015	403,744	2,472,759
給与総額	100万円以下	百万円	百万円	百万円	百万円	百万円	百万円	百万円	百万円
	200 "	334,067	109,013	443,080	113,842	6,732	120,575	447,909	115,745
	300 "	935,666	71,071	1,006,737	82,805	1,268	84,073	1,018,471	72,338
	400 "	1,554,405	96,344	1,650,749	120,258	—	120,258	1,674,663	96,344
	500 "	1,436,968	137,352	1,574,321	67,182	—	67,182	1,504,151	137,352
	600 "	1,074,216	102,861	1,177,077	55,117	—	55,117	1,129,333	102,861
	700 "	690,543	66,881	757,424	24,628	—	24,628	715,171	66,881
	800 "	471,075	20,619	491,694	2,231	—	2,231	473,306	20,619
	900 "	383,637	4,204	387,841	14,725	—	14,725	398,362	4,204
	1,000 "	181,928	944	182,873	13,056	—	13,056	194,984	944
	1,500 "	464,480	—	464,480	37,569	—	37,569	502,049	—
	2,000 "	126,924	—	126,924	125,254	—	125,254	252,178	—
	2,500 "	—	—	—	80,519	—	80,519	80,519	—
	2,500万円超	—	—	—	317,811	—	317,811	317,811	—
計	7,653,910	749,938	8,403,847	1,082,954	25,017	1,107,972	8,736,864	774,955	9,511,819
税額	100万円以下	百万円	百万円	百万円	百万円	百万円	百万円	百万円	百万円
	200 "	3,084	—	3,084	2,512	—	2,512	5,596	—
	300 "	13,754	—	13,754	2,462	—	2,462	16,216	—
	400 "	26,925	—	26,925	4,462	—	4,462	31,387	—
	500 "	27,965	—	27,965	3,134	—	3,134	31,099	—
	600 "	25,591	—	25,591	2,185	—	2,185	27,776	—
	700 "	20,409	—	20,409	2,233	—	2,233	22,642	—
	800 "	17,978	—	17,978	220	—	220	18,198	—
	900 "	18,253	—	18,253	935	—	935	19,188	—
	1,000 "	11,877	—	11,877	1,171	—	1,171	13,048	—
	1,500 "	41,932	—	41,932	5,796	—	5,796	47,728	—
	2,000 "	18,944	—	18,944	22,577	—	22,577	41,521	—
	2,500 "	—	—	—	16,797	—	16,797	16,797	—
	2,500万円超	—	—	—	99,327	—	99,327	99,327	—
計	226,711	—	226,711	164,226	—	164,226	390,937	—	390,937

その11 熊本国税局

(1年を通じて勤務した給与所得者)

区分 給与階級		年末調整を行った者			年末調整を行わなかった者			合計		
		納税者	非納税者	計	納税者	非納税者	計	納税者	非納税者	計
給 与 所 得 者 数	100万円以下	人	人	人	人	人	人	人	人	人
	200 "	193,348	77,141	270,489	50,850	5,647	56,497	244,198	82,788	326,986
	300 "	326,607	31,561	358,168	38,155	—	38,155	364,762	31,561	396,323
	400 "	336,316	30,083	366,399	20,439	—	20,439	356,755	30,083	386,838
	500 "	232,456	17,911	250,367	7,751	—	7,751	240,207	17,911	258,118
	600 "	105,675	13,808	119,483	5,516	—	5,516	111,191	13,808	124,999
	700 "	61,634	5,953	67,587	2,823	—	2,823	64,457	5,953	70,410
	800 "	36,971	629	37,600	2,204	—	2,204	39,175	629	39,804
	900 "	21,299	43	21,342	213	—	213	21,512	43	21,555
	1,000 "	13,513	—	13,513	1,628	—	1,628	15,141	—	15,141
	1,500 "	21,096	—	21,096	48	—	48	21,144	—	21,144
	2,000 "	8,083	—	8,083	4,118	—	4,118	12,201	—	12,201
	2,500 "	—	—	—	4,659	—	4,659	4,659	—	4,659
	2,500万円超	—	—	—	3,734	—	3,734	3,734	—	3,734
計	1,356,998	291,438	1,648,436	162,234	17,092	179,326	1,519,232	308,530	1,827,762	
給 与 総 額	100万円以下	百万円	百万円	百万円	百万円	百万円	百万円	百万円	百万円	百万円
	200 "	301,795	98,132	399,926	73,501	6,876	80,377	375,296	105,007	480,303
	300 "	822,961	77,600	900,562	92,962	—	92,962	915,924	77,600	993,524
	400 "	1,174,877	107,447	1,282,324	70,278	—	70,278	1,245,155	107,447	1,352,603
	500 "	1,039,171	80,028	1,119,199	34,147	—	34,147	1,073,318	80,028	1,153,346
	600 "	575,815	74,076	649,892	29,345	—	29,345	605,161	74,076	679,237
	700 "	396,621	38,018	434,638	18,371	—	18,371	414,991	38,018	453,009
	800 "	275,636	4,595	280,231	16,084	—	16,084	291,720	4,595	296,315
	900 "	180,061	360	180,421	1,748	—	1,748	181,809	360	182,168
	1,000 "	127,718	—	127,718	15,923	—	15,923	143,641	—	143,641
	1,500 "	253,094	—	253,094	504	—	504	253,598	—	253,598
	2,000 "	139,758	—	139,758	73,885	—	73,885	213,643	—	213,643
	2,500 "	—	—	—	105,491	—	105,491	105,491	—	105,491
	2,500万円超	—	—	—	250,795	—	250,795	250,795	—	250,795
計	5,287,507	574,059	5,861,565	798,813	15,725	814,538	6,086,320	589,784	6,676,104	
税 額	100万円以下	百万円	百万円	百万円	百万円	百万円	百万円	百万円	百万円	百万円
	200 "	2,740	—	2,740	1,578	—	1,578	4,318	—	4,318
	300 "	12,069	—	12,069	2,192	—	2,192	14,261	—	14,261
	400 "	19,945	—	19,945	1,801	—	1,801	21,746	—	21,746
	500 "	19,838	—	19,838	1,720	—	1,720	21,558	—	21,558
	600 "	13,508	—	13,508	1,842	—	1,842	15,350	—	15,350
	700 "	11,375	—	11,375	2,070	—	2,070	13,445	—	13,445
	800 "	10,598	—	10,598	825	—	825	11,424	—	11,424
	900 "	8,355	—	8,355	499	—	499	8,854	—	8,854
	1,000 "	7,344	—	7,344	3,125	—	3,125	10,468	—	10,468
	1,500 "	22,001	—	22,001	54	—	54	22,056	—	22,056
	2,000 "	22,127	—	22,127	13,030	—	13,030	35,157	—	35,157
	2,500 "	—	—	—	20,517	—	20,517	20,517	—	20,517
	2,500万円超	—	—	—	80,054	—	80,054	80,054	—	80,054
計	149,900	—	149,900	129,885	—	129,885	279,785	—	279,785	

(参考) 国税局別表

第5表 国税局別及び給与階級別の納税者数・非納税者数(続)

その12 沖縄国税事務所

(1年を通じて勤務した給与所得者)

区分	年末調整を行った者			年末調整を行わなかった者			合計			
	納税者	非納税者	計	納税者	非納税者	計	納税者	非納税者	計	
給与所得者数	100万円以下	人	人	人	人	人	人	人	人	人
	200 "	45,505	13,481	58,986	10,766	850	11,616	56,271	14,331	70,602
	300 "	80,932	8,011	88,943	10,056	—	10,056	90,988	8,011	98,999
	400 "	76,651	3,511	80,162	2,957	—	2,957	79,608	3,511	83,119
	500 "	46,681	2,806	49,487	928	—	928	47,609	2,806	50,415
	600 "	19,484	2,988	22,472	1,338	—	1,338	20,822	2,988	23,810
	700 "	12,594	967	13,561	—	—	—	12,594	967	13,561
	800 "	7,465	—	7,465	—	—	—	7,465	—	7,465
	900 "	5,693	—	5,693	446	—	446	6,139	—	6,139
	1,000 "	3,040	—	3,040	—	—	—	3,040	—	3,040
	1,500 "	3,687	—	3,687	872	—	872	4,559	—	4,559
	2,000 "	253	—	253	—	—	—	253	—	253
	2,500 "	—	—	—	996	—	996	996	—	996
	2,500万円超	—	—	—	377	—	377	377	—	377
計	301,985	48,998	350,983	31,660	1,000	32,660	333,645	49,998	383,643	
給与総額	100万円以下	百万円	百万円	百万円	百万円	百万円	百万円	百万円	百万円	百万円
	200 "	73,374	19,089	92,463	14,781	1,059	15,839	88,155	20,148	108,302
	300 "	202,410	19,675	222,085	26,362	—	26,362	228,772	19,675	248,447
	400 "	266,871	11,571	278,441	10,190	—	10,190	277,061	11,571	288,632
	500 "	208,896	12,402	221,298	4,037	—	4,037	212,933	12,402	225,335
	600 "	107,459	16,326	123,785	7,062	—	7,062	114,521	16,326	130,846
	700 "	82,369	6,158	88,527	—	—	—	82,369	6,158	88,527
	800 "	56,481	—	56,481	—	—	—	56,481	—	56,481
	900 "	48,420	—	48,420	3,758	—	3,758	52,178	—	52,178
	1,000 "	28,966	—	28,966	—	—	—	28,966	—	28,966
	1,500 "	43,226	—	43,226	11,185	—	11,185	54,412	—	54,412
	2,000 "	4,344	—	4,344	—	—	—	4,344	—	4,344
	2,500 "	—	—	—	20,577	—	20,577	20,577	—	20,577
	2,500万円超	—	—	—	14,265	—	14,265	14,265	—	14,265
計	1,122,816	99,305	1,222,121	114,436	1,143	115,578	1,237,251	100,448	1,337,699	
税額	100万円以下	百万円	百万円	百万円	百万円	百万円	百万円	百万円	百万円	百万円
	200 "	691	—	691	577	—	577	1,267	—	1,267
	300 "	2,894	—	2,894	741	—	741	3,635	—	3,635
	400 "	4,617	—	4,617	220	—	220	4,837	—	4,837
	500 "	3,961	—	3,961	115	—	115	4,076	—	4,076
	600 "	2,594	—	2,594	213	—	213	2,807	—	2,807
	700 "	2,480	—	2,480	—	—	—	2,480	—	2,480
	800 "	2,096	—	2,096	—	—	—	2,096	—	2,096
	900 "	2,669	—	2,669	1,265	—	1,265	3,934	—	3,934
	1,000 "	2,150	—	2,150	—	—	—	2,150	—	2,150
	1,500 "	3,166	—	3,166	2,671	—	2,671	5,836	—	5,836
	2,000 "	711	—	711	—	—	—	711	—	711
	2,500 "	—	—	—	3,845	—	3,845	3,845	—	3,845
	2,500万円超	—	—	—	4,288	—	4,288	4,288	—	4,288
計	28,028	—	28,028	14,008	—	14,008	42,035	—	42,035	

(参考) 国税局別表

第6表 国税局別の給与所得者数・給与額

(1年を通じて勤務した給与所得者)

区 分	平 均 年 齢	平 均 勤続年数	給与所得者数	給 料・手 当		賞 与		給 与		
				総 額	平 均	総 額	平 均	総 額	平 均	
	歳	年	人	百万円	千円	百万円	千円	百万円	千円	
男	札 幌	47.5	13.2	1,122,075	4,487,281	3,999	770,850	687	5,258,131	4,686
	仙 台	47.9	14.4	1,646,887	5,989,404	3,637	1,037,120	630	7,026,524	4,267
	関東信越	47.6	14.2	3,135,800	13,051,244	4,162	2,169,027	692	15,220,271	4,854
	東 京	46.2	13.8	10,231,850	51,536,409	5,037	11,367,614	1,111	62,904,023	6,148
	金 沢	47.0	14.6	658,151	2,593,613	3,941	474,287	721	3,067,901	4,661
	名古屋	46.2	14.3	3,737,422	16,833,131	4,504	3,677,320	984	20,510,451	5,488
	大 阪	46.8	14.0	5,013,588	22,793,713	4,546	4,672,303	932	27,466,016	5,478
	広 島	46.2	13.4	1,538,804	6,277,230	4,079	1,087,286	707	7,364,516	4,786
	高 松	47.8	14.5	741,163	2,830,335	3,819	468,335	632	3,298,670	4,451
	福 岡	47.0	12.9	1,328,049	5,386,764	4,056	949,853	715	6,336,618	4,771
	熊 本	48.0	13.6	966,143	3,662,216	3,791	682,173	706	4,344,388	4,497
	沖 縄	46.1	10.6	202,923	739,462	3,644	101,238	499	840,700	4,143
	全 国 計	46.7	13.9	30,322,855	136,180,802	4,491	27,457,407	906	163,638,209	5,397
女	札 幌	48.0	10.2	836,536	1,914,589	2,289	344,443	412	2,259,032	2,700
	仙 台	47.1	11.3	1,233,906	2,807,443	2,275	449,663	364	3,257,106	2,640
	関東信越	48.5	11.3	2,412,495	5,722,334	2,372	869,448	360	6,591,782	2,732
	東 京	45.4	9.5	6,847,863	19,433,137	2,838	3,331,592	487	22,764,729	3,324
	金 沢	48.1	11.8	473,418	1,105,435	2,335	195,789	414	1,301,223	2,749
	名古屋	46.9	10.3	2,475,929	5,853,892	2,364	962,195	389	6,816,086	2,753
	大 阪	47.0	10.2	3,914,963	9,885,238	2,525	1,760,814	450	11,646,052	2,975
	広 島	46.0	10.2	1,226,539	2,897,798	2,363	465,398	379	3,363,196	2,742
	高 松	48.3	11.8	619,404	1,460,272	2,358	224,321	362	1,684,593	2,720
	福 岡	47.0	10.2	1,144,710	2,729,081	2,384	446,120	390	3,175,201	2,774
	熊 本	48.2	10.9	861,619	1,978,833	2,297	352,882	410	2,331,716	2,706
	沖 縄	44.8	8.6	180,720	434,291	2,403	62,708	347	496,999	2,750
	全 国 計	46.7	10.3	22,228,102	56,222,343	2,529	9,465,374	426	65,687,717	2,955
計	札 幌	47.7	11.9	1,958,611	6,401,870	3,269	1,115,293	569	7,517,163	3,838
	仙 台	47.6	13.1	2,880,793	8,796,847	3,054	1,486,784	516	10,283,631	3,570
	関東信越	48.0	13.0	5,548,295	18,773,578	3,384	3,038,475	548	21,812,053	3,931
	東 京	45.9	12.1	17,079,713	70,969,546	4,155	14,699,206	861	85,668,752	5,016
	金 沢	47.5	13.4	1,131,569	3,699,048	3,269	670,076	592	4,369,124	3,861
	名古屋	46.5	12.7	6,213,351	22,687,023	3,651	4,639,514	747	27,326,537	4,398
	大 阪	46.9	12.3	8,928,551	32,678,951	3,660	6,433,118	721	39,112,069	4,381
	広 島	46.1	12.0	2,765,343	9,175,028	3,318	1,552,684	561	10,727,712	3,879
	高 松	48.1	13.3	1,360,567	4,290,607	3,154	692,656	509	4,983,263	3,663
	福 岡	47.0	11.6	2,472,759	8,115,845	3,282	1,395,974	565	9,511,819	3,847
	熊 本	48.1	12.3	1,827,762	5,641,049	3,086	1,035,055	566	6,676,104	3,653
	沖 縄	45.5	9.7	383,643	1,173,753	3,059	163,947	427	1,337,699	3,487
	全 国 計	46.7	12.4	52,550,957	192,403,145	3,661	36,922,781	703	229,325,926	4,364

民間給与実態統計調査の精度計算について

(1) 民間給与実態統計調査の標本設計

「民間給与実態統計調査」における標本の抽出は、標本事業所の抽出及び標本給与所得者の抽出の2段階により行われた。

第1段抽出：管轄国税局別に事業所規模により層別を行い、各抽出率に従い事業所を抽出。

第2段抽出：標本事業所における給与台帳を基に、2千万円以下の給与所得者は層別の抽出率に基づき抽出、2千万円超の給与所得者については全数抽出した。

(2) 精度計算式

抽出率

$1 / f_{GH}$: G 区分 H 層の事業所の抽出率

$1 / g_{GHJ}$: G 区分 H 層 J 事業所の年間給与 2 千万円以下の給与所得者の抽出率

抽出量

m_{GH} : G 区分 H 層の抽出事業所数

n_{GHJ1} : G 区分 H 層 J 事業所の年間給与 2 千万円以下の抽出給与所得者数

n_{GHJ2} : G 区分 H 層 J 事業所の年間給与 2 千万円超の抽出給与所得者数

x_{GHJK} : G 区分 H 層 J 事業所の年間給与 2 千万円以下の給与所得者 K の抽出金額

x_{GHJ2K} : G 区分 H 層 J 事業所の年間給与 2 千万円超の給与所得者 K の抽出金額

推定量

N_{GH} : G 区分 H 層の給与所得者数

X_{GHJ} : G 区分 H 層 J 事業所の給与等金額

X_{GH} : G 区分 H 層の給与等金額

$\hat{\mu}_{GH}$: G 区分 H 層の給与等推定平均額

① 給与所得者数

推定量

$$N_{GH} = f_{GH} \cdot \sum_{J=1}^{m_{GH}} N_{GHJ} ; N_{GHJ} = g_{GHJ} \cdot n_{GHJ1} + n_{GHJ2} \quad (\text{G 区分 H 層 J 事業所の給与所得者数})$$

標準誤差

$$\sigma(N_{GH}) = \sqrt{\frac{M_{GH}(M_{GH} - m_{GH})}{m_{GH}(m_{GH} - 1)} \sum_{J=1}^{m_{GH}} (N_{GHJ} - \bar{N}_{GH})^2}$$

$$; M_{GH} = f_{GH} \cdot m_{GH} \quad , \quad \bar{N}_{GH} = \frac{1}{m_{GH}} \sum_{J=1}^{m_{GH}} N_{GHJ}$$

② 給与等金額

推定量

$$X_{GHJ} = g_{GHJ} \cdot \sum_{K=1}^{n_{GHJ1}} x_{GHJ1K} + \sum_{K=1}^{n_{GHJ2}} x_{GHJ2K}$$

$$X_{GH} = f_{GH} \cdot \sum_{J=1}^{m_{GH}} X_{GHJ}$$

標準誤差

$$\sigma(X_{GH}) = \sqrt{\frac{M_{GH}(M_{GH} - m_{GH})}{m_{GH}(m_{GH} - 1)} \sum_{J=1}^{m_{GH}} (X_{GHJ} - \bar{X}_{GH})^2 + \frac{M_{GH}}{m_{GH}} \sum_{J=1}^{m_{GH}} \frac{N_{GHJ1}(N_{GHJ1} - n_{GHJ1})}{n_{GHJ1}(n_{GHJ1} - 1)} \sum_{K=1}^{n_{GHJ1}} (x_{GHJ1K} - \bar{X}_{GHJ1})^2}$$

$$; \bar{X}_{GH} = \frac{1}{m_{GH}} \sum_{J=1}^{m_{GH}} X_{GHJ} ,$$

$$N_{GHJ1} = g_{GHJ} \cdot n_{GHJ1} , \quad \bar{X}_{GHJ1} = \frac{1}{m_{GHJ1}} \sum_{K=1}^{n_{GHJ1}} x_{GHJ1K}$$

③ 標準誤差率 : 推定値に対する標準誤差の割合

$$\text{標準誤差率} = \text{標準誤差} / \text{推定値} * 100$$

(3) 精度計算結果

[各推定総額についての標準誤差率]

(%)

		所得者数	給料・手当	賞与	給与	税額	
事業所規模	第1層	1~9人	1.03	1.65	4.37	1.70	5.66
	第2層	10~29人	0.84	1.54	3.45	1.60	4.51
	第3層	30~99人	0.80	1.28	3.24	1.40	4.19
	第4層	100~499人	0.91	1.24	2.21	1.32	3.22
	第5層	500~999人	0.46	1.25	2.30	1.36	4.39
	第6層	1,000~4,999人	0.49	0.80	1.36	0.88	1.84
	第7層	5,000人以上	2.86	3.11	3.91	3.11	4.06
	第8層	本社	0.88	0.97	1.27	0.99	1.82
第1~8層計		0.52	0.66	1.14	0.69	1.47	



秘

提出用

別紙様式第1号

統計法に基づく基幹統計調査
国 税 庁

3

令和元年分 民間給与実態統計調査票（源泉徴収義務者用）

政府統計コード（オンライン調査）
7IU0(ナナ・アイ・ユー・ゼロ)
調査対象者ID
パスワード（確認コード）

※記入のしかた P6 記入例参照

1. この調査票について答えられる方の氏名等

氏名	課(係)名	電話番号	(内線)
----	-------	------	-------

2. 調査項目

記入例 0 1 2 3 4 5 6 7 8 9 ※機械で読み取りますので、必ず黒の鉛筆又はシャープペンシルで記入例を参考にして記入してください。

(1) 企業の主な業務
〔記入のしかたP8を参照の上、該当の業種番号を記入してください。〕

(2) 回答いただいた給与所得者用調査票の人員及び層番号

(3) 組織及び資本金
〔該当する番号を記入してください。
・株式会社の場合は、令和元年12月末現在の資本金の額によって、「2」～「6」の該当する番号を記入してください。〕

(4) 給与所得者数
〔その月中に支払った人員を記入してください。〕

(イ) 3月末現在の人員	人
(ロ) 6月末現在の人員	人
(ハ) 9月末現在の人員	人
(ニ) 12月末現在の人員	人

(5) 年間給与支給総額
〔千円未満は四捨五入し、千円単位で記入してください。〕 000円

(6) 給与支給総額に対する年間源泉徴収税額
〔千円未満は四捨五入し、千円単位で記入してください。〕 000円

個人経営1

株式会社(資本金)
2,000万円未満2
2,000万円以上3
5,000万円以上4
1億円以上5
10億円以上6

有限会社7

合名会社
合資会社
相互会社8

上記以外の法人
〔例えば労働組合、宗教法人など〕9

日雇労働者・アルバイト等で「給与所得の源泉徴収税額表(日額表)」の丙欄を適用した者は、除いてください。

この調査は、統計法に基づく基幹統計を作成するために行う調査です。
この調査の対象となった事業所の方々には統計法に基づく報告の義務があり、報告の拒否や虚偽報告については罰則があります。
この調査の実施に当たっては、特に必要がある場合には、関係者の方々への質問を行うことがあります。

01

お手元控えとして、郵送前に必ずコピーを保管してください。

4

提出用 政府統計 別紙様式第2号 統計法に基づく基幹統計調査 四

令和 年分 民間給与実態統計調査票 (給与所得者用)

※A4用紙を縦向き(郵政徴収業務用)の右向きにある調査対象者IDを転記してください。

調査対象者ID

01123456789

※この調査票は機械で読み取りますので、必ず黒のボールペン又はシャープペンシルで、記入例を参考にして記入してください。

Main data entry table with columns for personal information, income, and tax details.

お手元控えとして、郵送前に必ずコピーを保管してください。