

# 厚生年金保険・国民年金事業の概況 (令和2年9月現在)

この統計では基本的に、被用者年金一元化により新たに厚生年金保険の適用対象となった、国家公務員共済組合、地方公務員共済組合及び日本私立学校振興・共済事業団の情報を含まない。

## 1. 総括

### (1) 適用状況

- 令和2年9月末の国民年金と厚生年金保険（第1号）の被保険者数は、6,301万人であり、前年同月に比べて、8万人（0.1%）減少している。

表1 制度別適用状況

	事業所数	被保険者数(人)			標準報酬月額 の平均(円)
		総数	男子	女子	
厚生年金保険（第1号）	2,473,761	40,698,914	24,977,116	15,721,798	312,967
船員以外	2,469,555	40,646,201	24,924,403	15,721,798	312,835
一般男子	・	24,923,936	24,923,936	・	354,711
女子	・	15,721,798	・	15,721,798	246,446
坑内員	・	467	467	・	362,223
（再掲）短時間労働者	37,339	517,724	137,284	380,440	146,176
船員	4,206	52,713	52,713	・	414,943
国民年金	・	22,314,452	7,568,769	14,745,683	・
第1号	・	14,089,943	7,387,417	6,702,526	・
任意加入	・	182,196	64,943	117,253	・
第3号	・	8,042,313	116,409	7,925,904	・
合計	・	63,013,366	32,545,885	30,467,481	・

注. 厚生年金保険（第1号）の被保険者のうち、坑内員及び船員は全員男子とみなした。

### (2) 給付状況

- 令和2年9月末の国民年金、厚生年金保険（第1号）及び福祉年金の受給者数（同一の年金種別を除く延人数）は、4,470万人であり、前年同月に比べて、5万人（0.1%）減少している。

注. 厚生年金保険（第1号）の受給（権）者とは、厚生年金保険受給（権）者全体から、共済組合等の組合員等たる厚生年金保険の被保険者期間（平成27年9月以前の共済組合等の組合員等の期間を含む）のみの者を除き、さらに、障害厚生年金受給（権）者及び短期要件分の遺族厚生年金受給（権）者について、それぞれ初診日又は死亡日に共済組合等の組合員等であった者を除いた者をいう。

表2 制度別年金受給者数

(単位:人)

	総数	老齢給付		障害年金	遺族給付	
		老齢年金 ・25年以上	通算老齢年金 ・25年未満		遺族年金	通算遺族年金
厚生年金保険（第1号）計	35,595,248	15,441,084	14,052,248	459,225	5,624,028	18,663
旧共済組合を除く	35,248,683	15,236,049	13,987,256	456,611	5,550,576	18,191
旧法	832,630	288,352	217,855	30,528	278,089	17,806
新法	34,397,182	14,941,339	13,768,519	425,102	5,262,222	・
（再掲）基礎あり	26,475,495	13,887,764	12,232,369	289,737	65,625	・
基礎または定額あり	26,217,203	13,958,346	12,258,857	・	・	・
基礎繰上げあり	1,980,252	581,071	1,399,181	・	・	・
基礎繰上げなし	24,236,951	13,377,275	10,859,676	・	・	・
基礎及び定額なし	2,492,655	982,993	1,509,662	・	・	・
船員保険（旧法）	18,871	6,358	882	981	10,265	385
旧共済組合計	346,565	205,035	64,992	2,614	73,452	472
旧法	93,315	67,723	2,149	1,023	21,948	472
新法	253,250	137,312	62,843	1,591	51,504	・
（再掲）基礎あり	197,528	136,236	59,959	1,331	2	・
国民年金計	35,780,666	32,752,027	930,498	2,011,630	86,511	・
（再掲）基礎のみ共済なし・旧国年	7,633,579	5,547,870	414,082	1,641,290	30,337	・
旧法拠出制	747,229	401,318	299,677	37,865	8,369	・
新法基礎年金	35,033,437	32,350,709	630,821	1,973,765	78,142	・
（再掲）基礎のみ	7,994,015	6,201,905	115,567	1,648,408	28,135	・
（再掲）基礎のみ共済なし	6,886,350	5,146,552	114,405	1,603,425	21,968	・
福祉年金	17	17	・	・	・	・
合計	44,702,908	34,169,128	2,690,418	2,179,787	5,644,912	18,663

1. 厚生年金保険（第1号）の受給者とは、厚生年金保険受給者全体から、共済組合等の組合員等たる厚生年金保険の被保険者期間（平成27年9月以前の共済組合等の組合員等の期間を含む）のみの者を除き、さらに、障害厚生年金受給者及び短期要件分の遺族厚生年金受給者について、それぞれ初診日又は死亡日に共済組合等の組合員等であった者を除いた者をいう。
2. 新法老齢厚生年金（第1号）のうち、旧法の老齢年金に相当するものは「老齢年金・25年以上」に、それ以外のものは「通算老齢年金・25年未満」に計上している。新法退職共済年金についても同様。
3. 人数の合計は、厚生年金保険（第1号）と同一の年金種別の基礎年金を併給している者の重複分を控除した数である。
4. 「旧共済組合」は、厚生年金保険に統合された時点で旧J R共済、旧N T T共済、旧J T共済又は旧農林共済の受給権が発生していた者をいう。
5. 「基礎あり」は、同一の年金種別の基礎年金の受給権を有する者をいう。
6. 新法基礎年金のうち、老齢基礎年金の受給資格期間を25年以上有するものは「老齢年金・25年以上」に、それ以外のものは「通算老齢年金・25年未満」に計上している。
7. 「基礎のみ」は、同一の年金種別の厚生年金保険（第1号）（旧共済組合を除く）の受給権を有しない基礎年金受給者をいう。
8. 「基礎のみ共済なし」は「基礎のみ」の受給者のうち、共済組合等の組合員等たる厚生年金保険の被保険者期間（平成27年9月以前の共済組合等の組合員等の期間を含む）を有しない受給者をいう。
9. 寡婦年金については、新法においても存続しているが、国民年金第1号被保険者であった夫の妻のみに対して適用され、基礎年金一律の給付ではないため、新法分も便宜上旧法拠出制に計上している。

○ 令和2年9月末の国民年金、厚生年金保険（第1号）及び福祉年金の受給者の年金総額は、49兆7千億円であり、前年同月に比べて、3千億円（0.6%）増加している。

注. 厚生年金保険（第1号）受給（権）者の年金総額は、老齢給付及び遺族年金（長期要件）については、平成27年9月以前の厚生年金保険被保険者期間及び平成27年10月以降の第1号厚生年金被保険者期間に係る年金総額であり、平成27年10月以降に受給権が発生した障害厚生年金及び遺族厚生年金（短期要件）については、共済組合等の組合員等たる厚生年金保険の被保険者期間（平成27年9月以前の共済組合等の組合員等の期間を含む）を含めて算出した年金総額である。

表3 制度別受給者年金総額

	総 数	老齢給付		障害年金	遺族給付	
		老齢年金 ・25年以上	通算老齢年金 ・25年未満		遺族年金	通算遺族年金
厚生年金保険（第1号） 計	25,548,321	17,210,457	2,467,118	317,630	5,548,035	5,080
旧共済組合を除く	25,146,341	16,909,829	2,452,568	315,200	5,463,777	4,967
旧 法	867,299	456,823	82,038	35,815	287,757	4,866
新 法	24,241,082	16,434,557	2,370,225	277,304	5,158,996	・
（別掲）基礎年金	18,046,090	9,814,318	7,921,491	247,061	63,220	・
船員保険（旧法）	37,960	18,449	305	2,081	17,024	100
旧共済組合 計	401,980	300,628	14,549	2,430	84,259	114
旧 法	171,164	142,944	1,019	1,453	25,633	114
新 法	230,816	157,684	13,530	976	58,626	・
（別掲）基礎年金	146,710	101,565	44,041	1,102	2	・
国民年金 計	24,151,421	22,110,392	214,645	1,739,534	86,850	・
（再掲）基礎のみ共済なし・旧国年	4,951,078	3,404,241	94,783	1,425,406	26,648	・
旧法拠出制	304,339	198,286	68,993	33,300	3,760	・
新法基礎年金	23,847,082	21,912,106	145,652	1,706,234	83,090	・
（再掲）基礎のみ	5,465,690	3,979,646	26,085	1,430,320	29,639	・
（再掲）基礎のみ共済なし	4,646,740	3,205,955	25,790	1,392,106	22,889	・
福祉年金	7	7	・	・	・	・
合 計	49,699,749	39,320,856	2,681,763	2,057,164	5,634,886	5,080

注1. 厚生年金保険（第1号）受給者の年金総額は、老齢給付及び遺族年金（長期要件）については、平成27年9月以前の厚生年金保険被保険者期間及び平成27年10月以降の第1号厚生年金被保険者期間に係る年金総額であり、平成27年10月以降に受給権が発生した障害厚生年金及び遺族厚生年金（短期要件）については、共済組合等の組合員等たる厚生年金保険の被保険者期間（平成27年9月以前の共済組合等の組合員等の期間を含む）を含めて算出した年金総額である。

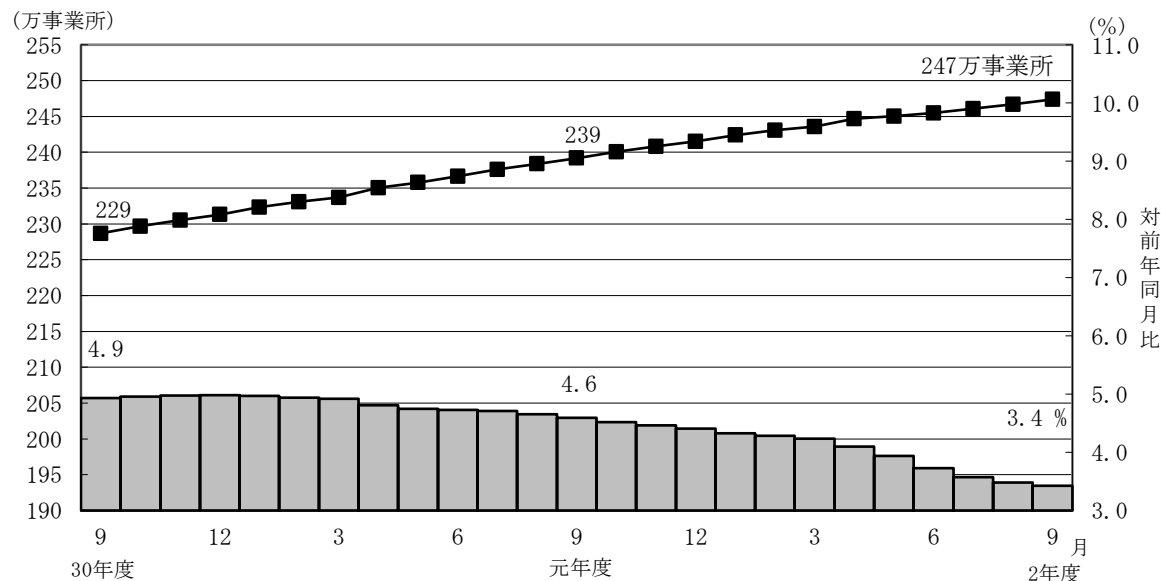
- 年金総額には一部停止額を含む。
- 「旧共済組合」は、厚生年金保険に統合された時点で旧JR共済、旧NTT共済、旧JT共済又は旧農林共済の受給権が発生していた者の当該年金の年金総額である。
- 「基礎のみ」は、同一の年金種別の厚生年金保険（第1号）（旧共済組合を除く）の受給権を有しない基礎年金受給者の年金総額である。
- 「基礎のみ共済なし」は「基礎のみ」の受給者のうち、共済組合等の組合員等たる厚生年金保険の被保険者期間（平成27年9月以前の共済組合等の組合員等の期間を含む）を有しない受給者の年金総額である。
- 寡婦年金については、新法においても存続しているが、国民年金第1号被保険者であった夫の妻のみに対して適用され、基礎年金一律の給付ではないため、新法分も便宜上旧法拠出制に計上している。

## 2. 厚生年金保険

### (1) 適用状況

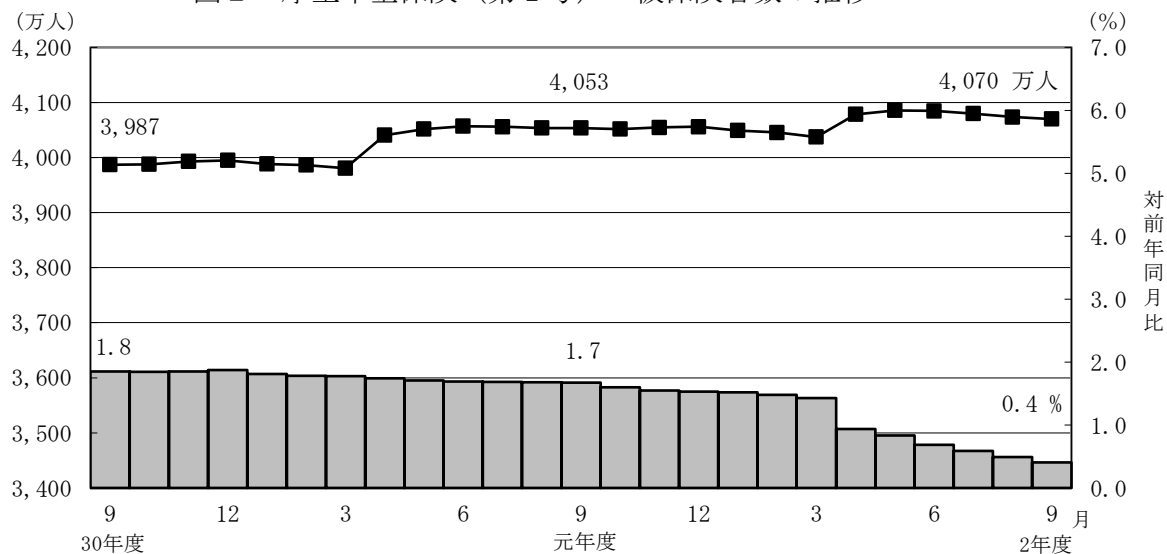
○ 令和2年9月末の厚生年金保険（第1号）の適用事業所数は247万事業所であり、前年同月に比べて8万事業所（3.4%）増加している。

図1 厚生年金保険（第1号）適用事業所数の推移



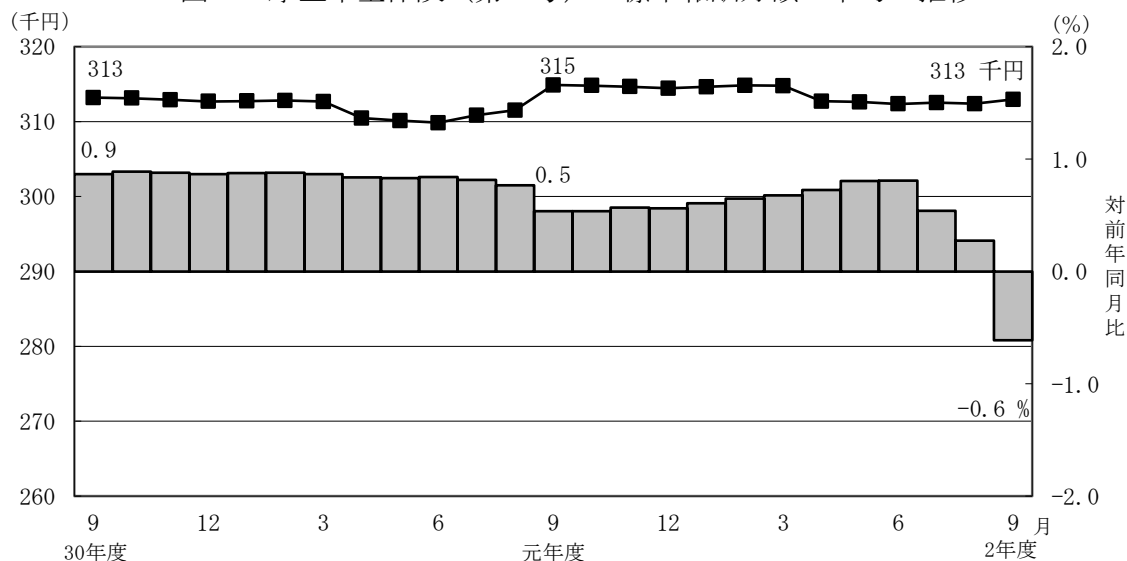
- 厚生年金保険（第1号）の被保険者数は4,070万人となっており、前年同月に比べて17万人（0.4%）増加している。内訳をみると、一般男子が2,492万人（対前年同月比4万人、0.2%減）、女子が1,572万人（対前年同月比20万人、1.3%増）、坑内員が5百人（対前年同月比48人、9.3%減）、船員が5万人（対前年同月比1千人、1.9%減）である。

図2 厚生年金保険（第1号） 被保険者数の推移



- 厚生年金保険（第1号）被保険者の標準報酬月額の前平均は、31万2,967円となっており前年同月に比べて0.6%減少している。内訳をみると、一般男子は35万4,711円（対前年同月比0.7%減）、女子は24万6,446円（対前年同月比0.1%減）、坑内員は36万2,223円（対前年同月比1.3%減）、船員が41万4,943円（対前年同月比2.0%増）である。

図3 厚生年金保険（第1号） 標準報酬月額の前平均の推移

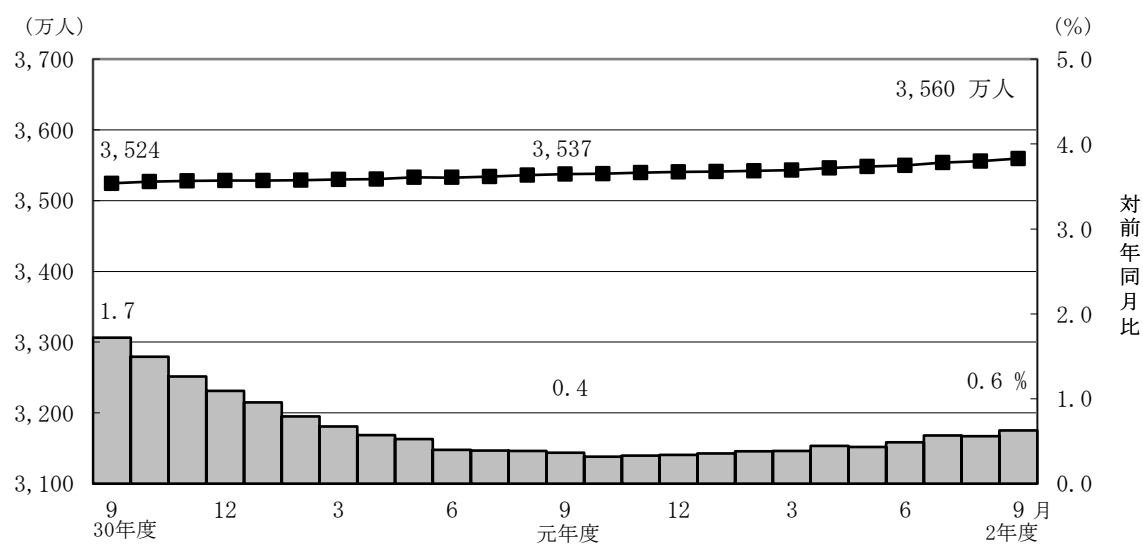


- 厚生年金保険（第1号）被保険者に係る賞与支給事業所数は8万事業所、賞与支給被保険者数は111万人、標準賞与額の平均は25万8,567円となっている。

## (2) 給付状況

- 令和2年9月末の厚生年金保険（第1号）受給者数は3,560万人（旧法厚年分83万人、新法厚年分3,440万人、旧法船保分2万人、旧共済分35万人）で、前年同月に比べて22万人（0.6%）増加している。
- 老齢給付の受給者数は2,949万人（旧法厚年分51万人、新法厚年分2,871万人、旧法船保分7千人、旧共済分27万人）で、前年同月に比べて15万人（0.5%）増加している。
- 障害給付の受給者数は46万人（旧法厚年分3万人、新法厚年分43万人、旧法船保分1千人、旧共済分3千人）で、前年同月に比べて1万人（3.2%）増加している。
- 遺族給付の受給者数は564万人（旧法厚年分30万人、新法厚年分526万人、旧法船保分1万人、旧共済分7万人）で、前年同月に比べて5万人（1.0%）増加している。

図4 厚生年金保険（第1号） 受給者数の推移



- 令和2年9月末の厚生年金保険（第1号）の受給者に係る老齢年金の平均年金月額 は、14万6,397円となっている。

- 令和2年9月末における失業給付との調整に該当する厚生年金保険（第1号）の受給権者数は5万人、高年齢雇用継続給付との併給調整に該当する受給権者数は16万人となっている。

表4 雇用保険の給付と厚生年金保険（第1号）の受給権者に係る老齢厚生年金との調整

	失業給付									
	件数（人）			総停止金額（千円）			平均停止月額（円）			
	計	老齢相当	通老相当 ・25年未満	計	老齢相当	通老相当 ・25年未満	計	老齢相当	通老相当 ・25年未満	
令和2年										
4月	29,208	17,033	12,175	17,015,013	14,711,927	2,303,086	48,546	71,978	15,764	
5月	32,030	18,928	13,102	18,527,364	16,033,036	2,494,328	48,203	70,588	15,865	
6月	36,787	21,685	15,102	21,074,346	18,198,129	2,876,217	47,740	69,934	15,871	
7月	40,309	23,596	16,713	23,024,674	19,844,160	3,180,514	47,600	70,083	15,858	
8月	44,861	26,127	18,734	25,593,645	22,024,402	3,569,243	47,542	70,248	15,877	
9月	47,319	27,507	19,812	26,907,820	23,135,319	3,772,501	47,387	70,089	15,868	

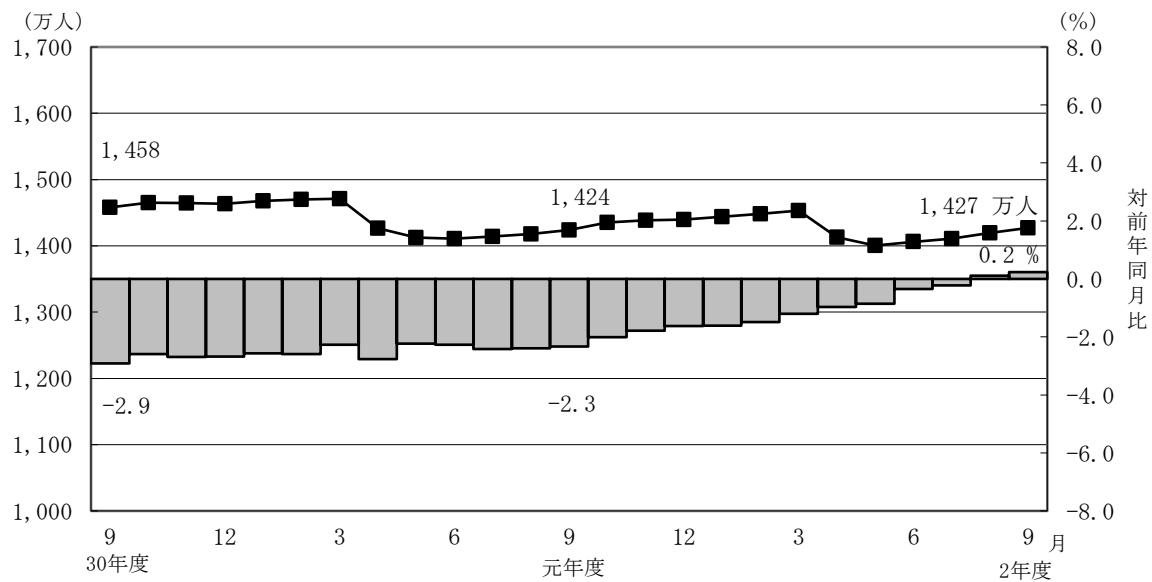
	高年齢雇用継続給付									
	件数（人）			高年齢雇用継続給付による停止総額（千円）			平均停止月額（円）			
	計	老齢相当	通老相当 ・25年未満	計	老齢相当	通老相当 ・25年未満	計	老齢相当	通老相当 ・25年未満	
令和2年										
4月	180,407	172,757	7,650	23,778,410	23,091,992	686,418	10,984	11,139	7,477	
5月	170,106	162,608	7,498	22,324,471	21,657,673	666,798	10,937	11,099	7,411	
6月	165,025	157,567	7,458	21,637,022	20,972,520	664,502	10,926	11,092	7,425	
7月	162,401	154,956	7,445	21,306,792	20,632,396	674,397	10,933	11,096	7,549	
8月	162,755	155,137	7,618	21,270,325	20,586,668	683,657	10,891	11,058	7,479	
9月	161,261	153,853	7,408	21,404,881	20,708,401	696,480	11,061	11,217	7,835	

### 3. 国民年金

#### (1) 適用状況

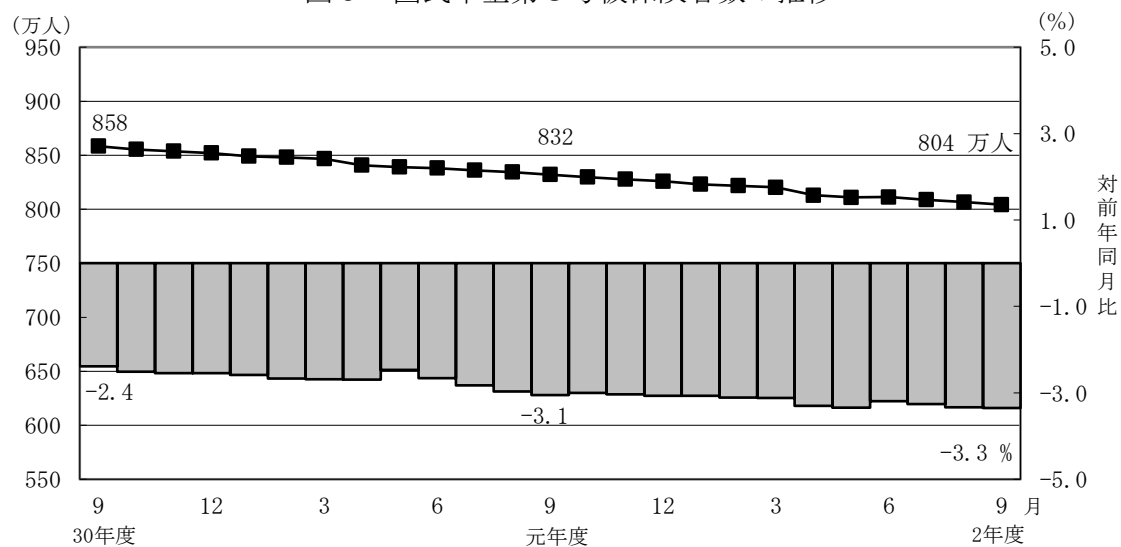
- 令和2年9月末の第1号被保険者数（任意加入被保険者を含む。）は、1,427万人となっており、前年同月に比べて3万人（0.2%）増加している。内訳をみると、男子は745万人（対前年同月比5万人、0.6%増）、女子は682万人（対前年同月比1万人、0.2%減）である。

図5 国民年金第1号被保険者数（任意加入を含む）の推移



- 第3号被保険者数は804万人となっており、前年同月に比べて28万人（3.3%）減少している。内訳をみると、男子は12万人（対前年同月比4千人、3.2%増）、女子は793万人（対前年同月比28万人、3.4%減）となっている。

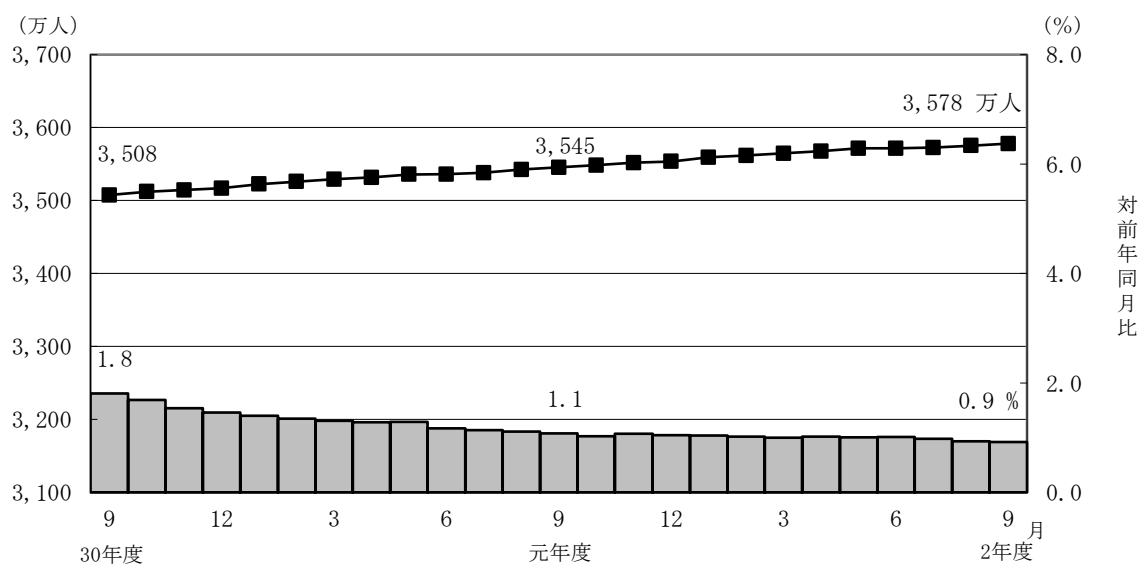
図6 国民年金第3号被保険者数の推移



## (2) 給付状況

- 令和2年9月末の国民年金受給者数は3,578万人（旧法拠出制75万人、基礎年金3,503万人）で、前年同月に比べて33万人（0.9%）増加している。
- 老齢給付の受給者数は3,368万人（旧法拠出制70万人、基礎年金3,298万人）で、前年同月に比べて29万人（0.9%）増加している。
- 障害給付の受給者数は201万人（旧法拠出制4万人、基礎年金197万人）で、前年同月に比べて4万人（1.8%）増加している。
- 遺族給付の受給者数は9万人（旧法拠出制8千人、基礎年金8万人）で、前年同月に比べて2千人（2.6%）減少している。

図7 国民年金受給者数の推移



- 国民年金の老齢年金・25年以上の受給者の平均年金月額は、令和2年9月末で5万6,257円となっている。  
老齢年金・25年以上の新規裁定者（受給者）の平均年金月額は、5万4,355円となっている。
- 旧法老齢年金受給権者及び同一の年金種別の厚生年金保険（第1号）（旧共済組合を除く）の受給権を有しない基礎年金の老齢給付の受給権者について繰上げ受給の状況を見ると、9月は新規裁定者1万人のうち繰上げ受給権者が1千人となっており、繰上げ受給率は5.3%である。なお、令和元年度新規裁定者の繰上げ受給率は6.1%となっている。

## 第1表 制度別適用状況

令和2年9月末現在

	事業所数	被保険者数(人)			標準報酬月額 の平均(円)
		総数	男子	女子	
厚生年金保険(第1号)	2,473,761	40,698,914	24,977,116	15,721,798	312,967
船員以外	2,469,555	40,646,201	24,924,403	15,721,798	312,835
一般男子	・	24,923,936	24,923,936	・	354,711
女子	・	15,721,798	・	15,721,798	246,446
坑内員	・	467	467	・	362,223
(再掲)短時間労働者	37,339	517,724	137,284	380,440	146,176
船員	4,206	52,713	52,713	・	414,943
国民年金	・	22,314,452	7,568,769	14,745,683	・
第1号	・	14,089,943	7,387,417	6,702,526	・
任意加入	・	182,196	64,943	117,253	・
第3号	・	8,042,313	116,409	7,925,904	・
合計	・	63,013,366	32,545,885	30,467,481	・

注1. 厚生年金保険(第1号)の被保険者のうち、坑内員及び船員は全員男子とみなした。

注2. 短時間労働者のうち、強制加入の事業所数は30,092、被保険者数は508,306人、任意加入の事業所数は7,247、被保険者数は9,418人である。

## 賞与支払状況

令和2年9月末現在

	事業所数	被保険者数(人)			標準賞与額 の平均(円)
		総数	男子	女子	
厚生年金保険(第1号)	77,322	1,113,185	716,523	396,662	258,567
船員以外	77,294	1,112,804	716,142	396,662	258,574
一般男子	・	716,141	716,141	・	297,377
女子	・	396,662	・	396,662	188,518
坑内員	・	1	1	・	*
(再掲)短時間労働者	708	10,349	2,614	7,735	62,459
船員	28	381	381	・	237,509

注. 厚生年金保険(第1号)の被保険者のうち、坑内員及び船員は全員男子とみなした。



## 第2表 制度別年金受給者数

ア. 令和2年9月末現在

(単位:人)

	総数	老齢給付		障害年金	遺族給付	
		老齢年金 ・25年以上	通算老齢年金 ・25年未満		遺族年金	通算遺族年金
厚生年金保険(第1号)計	35,595,248	15,441,084	14,052,248	459,225	5,624,028	18,663
旧共済組合を除く	35,248,683	15,236,049	13,987,256	456,611	5,550,576	18,191
旧法	832,630	288,352	217,855	30,528	278,089	17,806
新法	34,397,182	14,941,339	13,768,519	425,102	5,262,222	・
(再掲)基礎あり	26,475,495	13,887,764	12,232,369	289,737	65,625	・
基礎または定額あり	26,217,203	13,958,346	12,258,857	・	・	・
基礎繰上げあり	1,980,252	581,071	1,399,181	・	・	・
基礎繰上げなし	24,236,951	13,377,275	10,859,676	・	・	・
基礎及び定額なし	2,492,655	982,993	1,509,662	・	・	・
船員保険(旧法)	18,871	6,358	882	981	10,265	385
旧共済組合計	346,565	205,035	64,992	2,614	73,452	472
旧法	93,315	67,723	2,149	1,023	21,948	472
新法	253,250	137,312	62,843	1,591	51,504	・
(再掲)基礎あり	197,528	136,236	59,959	1,331	2	・
国民年金計	35,780,666	32,752,027	930,498	2,011,630	86,511	・
(再掲)基礎のみ共済なし・旧国年	7,633,579	5,547,870	414,082	1,641,290	30,337	・
旧法抛出处	747,229	401,318	299,677	37,865	8,369	・
新法基礎年金	35,033,437	32,350,709	630,821	1,973,765	78,142	・
(再掲)基礎のみ	7,994,015	6,201,905	115,567	1,648,408	28,135	・
(再掲)基礎のみ共済なし	6,886,350	5,146,552	114,405	1,603,425	21,968	・
福祉年金	17	17	・	・	・	・
計	44,702,908	34,169,128	2,690,418	2,179,787	5,644,912	18,663

- 注1. 厚生年金保険(第1号)受給者とは、厚生年金保険受給者全体から、共済組合等の組合員等たる厚生年金保険の被保険者期間(平成27年9月以前の共済組合等の組合員等の期間を含む)のみの者を除き、さらに、障害厚生年金受給者及び短期要件分の遺族厚生年金受給者について、それぞれ初診日又は死亡日に共済組合等の組合員等であった者を除いた者をいう。
2. 新法老齢厚生年金(第1号)のうち、旧法の老齢年金に相当するものは「老齢年金・25年以上」に、それ以外のは「通算老齢年金・25年未満」に計上している。新法退職共済年金についても同様。
3. 人数の合計は、厚生年金保険(第1号)と同一の年金種別の基礎年金を併給している者の重複分を控除した数である。
4. 「旧共済組合」は、厚生年金保険に統合された時点で旧J R共済、旧N T T共済、旧J T共済又は旧農林共済の受給権が発生していた者をいう。
5. 「基礎あり」は、同一の年金種別の基礎年金の受給権を有する者をいう。
6. 新法基礎年金のうち、老齢基礎年金の受給資格期間を25年以上有するものは「老齢年金・25年以上」に、それ以外のは「通算老齢年金・25年未満」に計上している。
7. 「基礎のみ」は、同一の年金種別の厚生年金保険(第1号)(旧共済組合を除く)の受給権を有しない基礎年金受給者をいう。
8. 「基礎のみ共済なし」は「基礎のみ」の受給者のうち、共済組合等の組合員等たる厚生年金保険の被保険者期間(平成27年9月以前の共済組合等の組合員等の期間を含む)を有しない受給者をいう。
9. 寡婦年金については、新法においても存続しているが、第1号被保険者であった夫の妻のみに対して適用され、基礎年金一律の給付ではないため、新法分も便宜上旧法抛出处に計上している。

イ. 令和2年9月新規裁定

(単位:人)

	総数	老齢給付		障害年金	遺族給付	
		老齢年金 ・25年以上	通算老齢年金 ・25年未満		遺族年金	通算遺族年金
厚生年金保険(第1号)計	105,301	33,236	42,937	4,034	25,093	1
旧共済組合を除く	105,238	33,236	42,876	4,034	25,091	1
旧法	102	5	95	・	1	1
新法	105,135	33,231	42,780	4,034	25,090	・
(再掲)基礎あり	15,142	4,265	7,885	2,199	793	・
基礎または定額あり	12,649	4,750	7,899	・	・	・
基礎繰上げあり	3,099	1,426	1,673	・	・	・
基礎繰上げなし	9,550	3,324	6,226	・	・	・
基礎及び定額なし	63,362	28,481	34,881	・	・	・
船員保険(旧法)	1	・	1	・	・	・
旧共済組合計	63	・	61	・	2	・
旧法	1	・	・	・	1	・
新法	62	・	61	・	1	・
(再掲)基礎あり	44	・	44	・	・	・
国民年金計	33,042	19,872	3,386	8,823	961	・
(再掲)基礎のみ共済なし・旧国年	12,298	4,864	831	6,301	302	・
旧法抛出处	100	3	62	・	35	・
新法基礎年金	32,942	19,869	3,324	8,823	926	・
(再掲)基礎のみ	17,904	10,114	795	6,622	373	・
(再掲)基礎のみ共済なし	12,198	4,861	769	6,301	267	・
福祉年金	・	・	・	・	・	・
計	123,157	48,843	38,394	10,658	25,261	1

- 注1. 厚生年金保険(第1号)受給者とは、厚生年金保険受給者全体から、共済組合等の組合員等たる厚生年金保険の被保険者期間(平成27年9月以前の共済組合等の組合員等の期間を含む)のみの者を除き、さらに、障害厚生年金受給者及び短期要件分の遺族厚生年金受給者について、それぞれ初診日又は死亡日に共済組合等の組合員等であった者を除いた者をいう。
2. 新法老齢厚生年金(第1号)のうち、旧法の老齢年金に相当するものは「老齢年金・25年以上」に、それ以外のは「通算老齢年金・25年未満」に計上している。新法退職共済年金についても同様。
3. 人数の合計は、厚生年金保険(第1号)と同一の年金種別の基礎年金を併給している者の重複分を控除した数である。
4. 「旧共済組合」は、厚生年金保険に統合された時点で旧J R共済、旧N T T共済、旧J T共済又は旧農林共済の受給権が発生していた者をいう。
5. 「基礎あり」は、同一の年金種別の基礎年金の受給権を有する者をいう。
6. 新法基礎年金のうち、老齢基礎年金の受給資格期間を25年以上有するものは「老齢年金・25年以上」に、それ以外のは「通算老齢年金・25年未満」に計上している。
7. 「基礎のみ」は、同一の年金種別の厚生年金保険(第1号)(旧共済組合を除く)の受給権を有しない基礎年金受給者をいう。
8. 「基礎のみ共済なし」は「基礎のみ」の受給者のうち、共済組合等の組合員等たる厚生年金保険の被保険者期間(平成27年9月以前の共済組合等の組合員等の期間を含む)を有しない受給者をいう。
9. 寡婦年金については、新法においても存続しているが、第1号被保険者であった夫の妻のみに対して適用され、基礎年金一律の給付ではないため、新法分も便宜上旧法抛出处に計上している。

### 第3表 制度別受給者年金総額

令和2年9月末現在

(単位：百万円)

	総数	老齢給付		障害年金	遺族給付	
		老齢年金 ・25年以上	通算老齢年金 ・25年未満		遺族年金	通算遺族年金
厚生年金保険（第1号）計	25,548,321	17,210,457	2,467,118	317,630	5,548,035	5,080
旧共済組合を除く	25,146,341	16,909,829	2,452,568	315,200	5,463,777	4,967
旧法	867,299	456,823	82,038	35,815	287,757	4,866
新法	24,241,082	16,434,557	2,370,225	277,304	5,158,996	・
(別掲)基礎年金	18,046,090	9,814,318	7,921,491	247,061	63,220	・
船員保険(旧法)	37,960	18,449	305	2,081	17,024	100
旧共済組合計	401,980	300,628	14,549	2,430	84,259	114
旧法	171,164	142,944	1,019	1,453	25,633	114
新法	230,816	157,684	13,530	976	58,626	・
(別掲)基礎年金	146,710	101,565	44,041	1,102	2	・
国民年金計	24,151,421	22,110,392	214,645	1,739,534	86,850	・
(再掲)基礎のみ共済なし・旧国年	4,951,078	3,404,241	94,783	1,425,406	26,648	・
旧法拋出制	304,339	198,286	68,993	33,300	3,760	・
新法基礎年金	23,847,082	21,912,106	145,652	1,706,234	83,090	・
(再掲)基礎のみ	5,465,690	3,979,646	26,085	1,430,320	29,639	・
(再掲)基礎のみ共済なし	4,646,740	3,205,955	25,790	1,392,106	22,889	・
福祉年金	7	7	・	・	・	・
合計	49,699,749	39,320,856	2,681,763	2,057,164	5,634,886	5,080

- 注1. 厚生年金保険（第1号）受給者の年金総額は、老齢給付及び遺族年金（長期要件）については、平成27年9月以前の厚生年金保険被保険者期間及び平成27年10月以降の第1号厚生年金被保険者期間に係る年金総額であり、平成27年10月以降に受給権が発生した障害厚生年金及び遺族厚生年金（短期要件）については、共済組合等の組合員等たる厚生年金保険の被保険者期間（平成27年9月以前の共済組合等の組合員等の期間を含む）を含めて算出した年金総額である。
2. 年金総額には一部停止額を含む。
3. 「旧共済組合」は、厚生年金保険に統合された時点で旧JR共済、旧N T T共済、旧J T共済又は旧農林共済の受給権が発生していた者の当該年金の年金総額である。
4. 「基礎のみ」は、同一の年金種別の厚生年金保険（第1号）（旧共済組合を除く）の受給権を有しない基礎年金受給者の年金総額である。
5. 「基礎のみ共済なし」は「基礎のみ」の受給者のうち、共済組合等の組合員等たる厚生年金保険の被保険者期間（平成27年9月以前の共済組合等の組合員等の期間を含む）を有しない受給者の年金総額である。
6. 寡婦年金については、新法においても存続しているが、第1号被保険者であった夫の妻のみに対して適用され、基礎年金一律の給付ではないため、新法も便宜上旧法拋出制に計上している。

## 第 4 表 制度別受給者平均年金月額

ア. 令和 2 年 9 月末現在

(単位：円)

	総 数	老齢給付		障害年金	遺族給付	
		老齢年金 ・25年以上	通算老齢年金 ・25年未満		遺族年金	通算遺族年金
厚生年金保険（第1号） 計	102,404	146,397	61,868	102,672	83,144	22,685
旧共済組合を除く	102,114	146,167	61,807	102,615	82,979	22,752
旧 法	86,803	132,021	31,381	97,765	86,230	22,774
新 法	102,448	146,400	62,290	102,792	82,700	.
基礎または定額あり	112,855	151,996	68,288	.	.	.
基礎繰上げあり	74,516	123,146	54,320	.	.	.
基礎繰上げなし	115,988	153,250	70,088	.	.	.
基礎及び定額なし	34,621	66,926	13,585	.	.	.
船員保険（旧法）	167,630	241,814	28,790	176,806	138,205	21,747
旧共済組合 計	131,935	163,465	75,125	112,602	95,596	20,111
旧 法	152,855	175,893	39,514	118,401	97,326	20,111
新 法	124,227	157,336	76,343	108,873	94,859	.
国民年金 計	56,249	56,257	19,223	72,062	83,660	.
（再掲）基礎のみ共済なし・旧国年	54,049	51,134	19,075	72,372	73,201	.
旧法抛出处	33,941	41,174	19,185	73,286	37,436	.
新法基礎年金	56,725	56,444	19,241	72,038	88,611	.
（再掲）基礎のみ	56,977	53,473	18,809	72,308	87,788	.
（再掲）基礎のみ共済なし	56,231	51,911	18,786	72,351	86,826	.
福祉年金	33,375	33,375	.	.	.	.
合 計	92,648	95,898	83,065	78,645	83,185	22,685

注. 平均年金月額には、基礎年金月額を含む。

イ. 令和 2 年 9 月新規裁定

(単位：円)

	総 数	老齢給付		障害年金	遺族給付	
		老齢年金 ・25年以上	通算老齢年金 ・25年未満		遺族年金	通算遺族年金
厚生年金保険（第1号） 計	57,523	81,312	21,403	97,856	81,339	*
旧共済組合を除く	57,530	81,312	21,371	97,856	81,339	*
旧 法	17,074	87,181	12,881	-	*	*
新 法	57,570	81,311	21,389	97,856	81,339	.
基礎または定額あり	85,974	142,286	52,111	.	.	.
基礎繰上げあり	77,889	105,984	53,942	.	.	.
基礎繰上げなし	88,598	157,860	51,620	.	.	.
基礎及び定額なし	39,922	71,141	14,431	.	.	.
船員保険（旧法）	*	-	*	-	-	-
旧共済組合 計	45,355	-	44,015	-	*	-
旧 法	*	-	-	-	*	-
新 法	44,886	-	44,015	-	*	.
国民年金 計	56,058	54,355	18,441	70,979	86,843	.
（再掲）基礎のみ共済なし・旧国年	60,981	54,730	18,003	70,491	81,496	.
旧法抛出处	19,776	39,213	10,918	-	33,803	.
新法基礎年金	56,169	54,357	18,581	70,979	88,847	.
（再掲）基礎のみ	61,652	58,154	18,698	70,612	88,970	.
（再掲）基礎のみ共済なし	61,318	54,739	18,574	70,491	87,748	.
福祉年金	-	-	.	.	.	.
合 計	58,097	72,735	17,613	80,924	81,696	*

注. 平均年金月額には、基礎年金月額を含む。

## 第5表 制度別年金受給権者数

ア. 令和2年9月末現在

(単位:人)

	総数	老齢給付		障害年金	遺族給付	
		老齢年金 ・25年以上	通算老齢年金 ・25年未満		遺族年金	通算遺族年金
厚生年金保険(第1号)計	37,482,559	16,018,720	14,823,886	649,907	5,965,687	24,359
旧共済組合を除く	37,120,202	15,811,186	14,753,530	645,359	5,886,284	23,843
旧法	893,919	288,766	218,971	53,636	309,185	23,361
新法	36,206,938	15,516,052	14,533,676	590,587	5,566,623	.
(再掲)基礎あり	27,460,601	14,184,840	12,790,531	351,019	134,211	.
基礎または定額あり	27,097,352	14,264,363	12,832,989	.	.	.
基礎繰上げあり	2,018,447	584,545	1,433,902	.	.	.
基礎繰上げなし	25,078,905	13,679,818	11,399,087	.	.	.
基礎及び定額なし	2,952,376	1,251,689	1,700,687	.	.	.
船員保険(旧法)	19,345	6,368	883	1,136	10,476	482
旧共済組合計	362,357	207,534	70,356	4,548	79,403	516
旧法	95,629	67,834	2,153	1,439	23,687	516
新法	266,728	139,700	68,203	3,109	55,716	.
(再掲)基礎あり	205,669	138,553	65,186	1,928	2	.
国民年金計	36,412,909	33,124,457	939,975	2,135,616	212,861	.
(再掲)基礎のみ共済なし・旧国年	7,819,860	5,605,806	417,293	1,733,940	62,821	.
旧法抛出处	778,940	421,179	301,162	40,769	15,830	.
新法基礎年金	35,633,969	32,703,278	638,813	2,094,847	197,031	.
(再掲)基礎のみ	8,173,368	6,249,412	117,308	1,743,828	62,820	.
(再掲)基礎のみ共済なし	7,040,920	5,184,627	116,131	1,693,171	46,991	.
福祉年金	415	415	.	.	.	.
計	46,229,613	34,820,199	2,908,144	2,432,576	6,044,335	24,359

- 注1. 厚生年金保険(第1号)受給権者とは、厚生年金保険受給権者全体から、共済組合等の組合員等たる厚生年金保険の被保険者期間(平成27年9月以前の共済組合等の組合員等の期間を含む)のみの者を除き、さらに、障害厚生年金受給権者及び短期要件分の遺族厚生年金受給権者について、それぞれ初診日又は死亡日に共済組合等の組合員等であった者を除いた者をいう。
2. 新法老齢厚生年金(第1号)のうち、旧法の老齢年金に相当するものは「老齢年金・25年以上」に、それ以外のは「通算老齢年金・25年未満」に計上している。新法退職共済年金についても同様。
3. 人数の合計は、厚生年金保険(第1号)と同一の年金種別の基礎年金を併給している者の重複分を控除した数である。
4. 「旧共済組合」は、厚生年金保険に統合された時点で旧J R共済、旧N T T共済、旧J T共済又は旧農林共済の受給権が発生していた者をいう。
5. 「基礎あり」は、同一の年金種別の基礎年金の受給権を有する者をいう。
6. 新法基礎年金のうち、老齢基礎年金の受給資格期間を25年以上有するものは「老齢年金・25年以上」に、それ以外のは「通算老齢年金・25年未満」に計上している。
7. 「基礎のみ」は、同一の年金種別の厚生年金保険(第1号)(旧共済組合を除く)の受給権を有しない基礎年金受給権者をいう。
8. 「基礎のみ共済なし」は「基礎のみ」の受給権者のうち、共済組合等の組合員等たる厚生年金保険の被保険者期間(平成27年9月以前の共済組合等の組合員等の期間を含む)を有しない受給権者をいう。
9. 寡婦年金については、新法においても存続しているが、第1号被保険者であった夫の妻のみに対して適用され、基礎年金一律の給付ではないため、新法分も便宜上旧法抛出处に計上している。

イ. 令和2年9月新規裁定

(単位:人)

	総数	老齢給付		障害年金	遺族給付	
		老齢年金 ・25年以上	通算老齢年金 ・25年未満		遺族年金	通算遺族年金
厚生年金保険(第1号)計	121,687	44,158	47,087	4,041	26,400	1
旧共済組合を除く	121,612	44,158	47,015	4,041	26,397	1
旧法	102	5	95	-	1	1
新法	121,509	44,153	46,919	4,041	26,396	.
(再掲)基礎あり	16,078	4,366	7,936	2,204	1,572	.
基礎または定額あり	12,890	4,938	7,952	.	.	.
基礎繰上げあり	3,247	1,527	1,720	.	.	.
基礎繰上げなし	9,643	3,411	6,232	.	.	.
基礎及び定額なし	78,182	39,215	38,967	.	.	.
船員保険(旧法)	1	-	1	-	-	-
旧共済組合計	75	-	72	-	3	-
旧法	1	-	-	-	1	-
新法	74	-	72	-	2	.
(再掲)基礎あり	53	-	53	-	-	.
国民年金計	34,669	19,956	3,388	8,845	2,480	.
(再掲)基礎のみ共済なし・旧国年	12,664	4,892	831	6,306	635	.
旧法抛出处	191	3	62	-	126	.
新法基礎年金	34,478	19,953	3,326	8,845	2,354	.
(再掲)基礎のみ	18,400	10,181	796	6,641	782	.
(再掲)基礎のみ共済なし	12,473	4,889	769	6,306	509	.
福祉年金	-	-	-	-	-	-
計	140,225	59,748	42,486	10,682	27,308	1

- 注1. 厚生年金保険(第1号)受給権者とは、厚生年金保険受給権者全体から、共済組合等の組合員等たる厚生年金保険の被保険者期間(平成27年9月以前の共済組合等の組合員等の期間を含む)のみの者を除き、さらに、障害厚生年金受給権者及び短期要件分の遺族厚生年金受給権者について、それぞれ初診日又は死亡日に共済組合等の組合員等であった者を除いた者をいう。
2. 新法老齢厚生年金(第1号)のうち、旧法の老齢年金に相当するものは「老齢年金・25年以上」に、それ以外のは「通算老齢年金・25年未満」に計上している。新法退職共済年金についても同様。
3. 人数の合計は、厚生年金保険(第1号)と同一の年金種別の基礎年金を併給している者の重複分を控除した数である。
4. 「旧共済組合」は、厚生年金保険に統合された時点で旧J R共済、旧N T T共済、旧J T共済又は旧農林共済の受給権が発生していた者をいう。
5. 「基礎あり」は、同一の年金種別の基礎年金の受給権を有する者をいう。
6. 新法基礎年金のうち、老齢基礎年金の受給資格期間を25年以上有するものは「老齢年金・25年以上」に、それ以外のは「通算老齢年金・25年未満」に計上している。
7. 「基礎のみ」は、同一の年金種別の厚生年金保険(第1号)(旧共済組合を除く)の受給権を有しない基礎年金受給権者をいう。
8. 「基礎のみ共済なし」は「基礎のみ」の受給権者のうち、共済組合等の組合員等たる厚生年金保険の被保険者期間(平成27年9月以前の共済組合等の組合員等の期間を含む)を有しない受給権者をいう。
9. 寡婦年金については、新法においても存続しているが、第1号被保険者であった夫の妻のみに対して適用され、基礎年金一律の給付ではないため、新法分も便宜上旧法抛出处に計上している。

## 第6表 制度別受給権者年金総額

令和2年9月末現在

(単位：百万円)

	総数	老齢給付		障害年金	遺族給付	
		老齢年金 ・25年以上	通算老齢年金 ・25年未満		遺族年金	通算遺族年金
厚生年金保険(第1号)計	26,467,031	17,687,429	2,602,468	470,479	5,700,076	6,579
旧共済組合を除く	26,056,639	17,385,041	2,586,923	466,520	5,611,700	6,455
旧法	924,187	457,494	82,324	60,658	317,380	6,330
新法	25,094,012	16,909,075	2,504,294	403,558	5,277,085	・
(別掲)基礎年金	18,622,513	9,997,902	8,233,979	286,036	104,595	・
船員保険(旧法)	38,441	18,472	305	2,304	17,235	125
旧共済組合計	410,392	302,387	15,545	3,959	88,376	124
旧法	173,514	143,114	1,021	1,948	27,306	124
新法	236,878	159,273	14,524	2,011	61,070	・
(別掲)基礎年金	152,078	103,121	47,409	1,546	2	・
国民年金計	24,538,644	22,320,253	216,810	1,840,524	161,058	・
(再掲)基礎のみ共済なし・旧国年	5,069,987	3,429,146	95,402	1,501,447	43,992	・
旧法拋出制	318,173	206,486	69,263	35,686	6,738	・
新法基礎年金	24,220,471	22,113,766	147,547	1,804,839	154,319	・
(再掲)基礎のみ	5,587,583	4,002,890	26,438	1,508,531	49,724	・
(再掲)基礎のみ共済なし	4,751,814	3,222,660	26,139	1,465,761	37,254	・
福祉年金	166	166	・	・	・	・
合計	51,005,842	40,007,848	2,819,278	2,311,003	5,861,133	6,579

- 注1. 厚生年金保険(第1号)受給権者の年金総額は、老齢給付及び遺族年金(長期要件)については、平成27年9月以前の厚生年金保険被保険者期間及び平成27年10月以降の第1号厚生年金被保険者期間に係る年金総額であり、平成27年10月以降に受給権が発生した障害厚生年金及び遺族厚生年金(短期要件)については、共済組合等の組合員等たる厚生年金保険の被保険者期間(平成27年9月以前の共済組合等の組合員等の期間を含む)を含めて算出した年金総額である。
2. 「旧共済組合」は、厚生年金保険に統合された時点で旧J R共済、旧N T T共済、旧J T共済又は旧農林共済の受給権が発生していた者の当該年金の年金総額である。
3. 「基礎のみ」は、同一の年金種別の厚生年金保険(第1号)(旧共済組合を除く)の受給権を有しない基礎年金受給権者の年金総額である。
4. 「基礎のみ共済なし」は「基礎のみ」の受給権者のうち、共済組合等の組合員等たる厚生年金保険の被保険者期間(平成27年9月以前の共済組合等の組合員等の期間を含む)を有しない受給権者の年金総額である。
5. 寡婦年金については、新法においても存続しているが、第1号被保険者であった夫の妻のみに対して適用され、基礎年金一律の給付ではないため、新法分も便宜上旧法拋出制に計上している。

## 第7表 制度別受給権者平均年金月額

ア. 令和2年9月末現在

(単位：円)

	総数	老齢給付		障害年金	遺族給付	
		老齢年金 ・25年以上	通算老齢年金 ・25年未満		遺族年金	通算遺族年金
厚生年金保険(第1号) 計	100,584	144,562	61,184	97,201	81,084	22,509
旧共済組合を除く	100,303	144,323	61,120	97,175	80,927	22,561
旧法	86,155	132,026	31,330	94,243	85,542	22,581
新法	100,617	144,512	61,571	97,304	80,565	・
基礎または定額あり	111,625	150,994	67,866	・	・	・
基礎繰上げあり	74,085	123,096	54,105	・	・	・
基礎繰上げなし	114,647	152,186	69,597	・	・	・
基礎及び定額なし	38,056	70,641	14,074	・	・	・
船員保険(旧法)	165,593	241,731	28,775	169,005	137,098	21,606
旧共済組合 計	129,354	162,828	74,566	100,868	92,752	20,090
旧法	151,204	175,814	39,529	112,800	96,064	20,090
新法	121,521	156,522	75,672	95,345	91,344	・
国民年金 計	56,158	56,152	19,221	71,819	63,053	・
(再掲) 基礎のみ共済なし・旧国年	54,029	50,976	19,052	72,160	58,356	・
旧法抛出处	34,039	40,855	19,165	72,943	35,473	・
新法基礎年金	56,642	56,350	19,248	71,797	65,269	・
(再掲) 基礎のみ	56,969	53,377	18,781	72,089	65,961	・
(再掲) 基礎のみ共済なし	56,240	51,798	18,757	72,141	66,065	・
福祉年金	33,375	33,375	・	・	・	・
合 計	91,943	95,749	80,787	79,169	80,808	22,509

注. 平均年金月額には、基礎年金月額を含む。

イ. 令和2年9月新規裁定

(単位：円)

	総数	老齢給付		障害年金	遺族給付	
		老齢年金 ・25年以上	通算老齢年金 ・25年未満		遺族年金	通算遺族年金
厚生年金保険(第1号) 計	59,726	84,874	21,506	97,858	79,998	*
旧共済組合を除く	59,736	84,874	21,473	97,858	79,999	*
旧法	17,074	87,181	12,881	-	*	*
新法	59,771	84,873	21,489	97,858	79,999	・
基礎または定額あり	86,890	142,847	52,143	・	・	・
基礎繰上げあり	79,034	107,092	54,124	・	・	・
基礎繰上げなし	89,536	158,853	51,596	・	・	・
基礎及び定額なし	46,502	77,573	15,234	・	・	・
船員保険(旧法)	*	-	*	-	-	-
旧共済組合 計	44,488	-	43,405	-	70,468	-
旧法	*	-	-	-	*	-
新法	44,083	-	43,405	-	*	・
国民年金 計	55,620	54,358	18,439	70,972	61,820	・
(再掲) 基礎のみ共済なし・旧国年	60,412	54,720	18,003	70,489	59,701	・
旧法抛出处	25,332	39,213	10,918	-	32,094	・
新法基礎年金	55,788	54,360	18,580	70,972	63,411	・
(再掲) 基礎のみ	61,260	58,145	18,705	70,604	65,780	・
(再掲) 基礎のみ共済なし	60,950	54,729	18,574	70,489	66,535	・
福祉年金	-	-	・	・	・	・
合 計	59,884	76,953	18,067	80,926	79,370	*

注. 平均年金月額には、基礎年金月額を含む。

第8表 障害等級別障害年金受給（権）者状況

令和2年9月末現在

	受給権者				受給者			
	件数	年金総額	(別掲) 基礎年金	平均年金月額	件数	年金総額	(別掲) 基礎年金	平均年金月額
厚生年金保険（第1号）計	649,907	470,479	287,582	97,201	459,225	317,630	248,163	102,672
職務／公務上を除く	649,063	468,729	287,512	97,094	458,469	315,947	248,103	102,524
1級	79,595	73,496	71,995	152,324	73,086	67,868	66,237	152,908
2級	288,159	190,324	215,517	117,366	239,609	150,342	181,866	115,538
3級	281,309	204,909	.	60,701	145,774	97,738	.	55,873
職務／公務上	844	1,750	70	179,743	756	1,684	59	192,102
国民年金	2,135,616	1,840,524	.	71,819	2,011,630	1,739,534	.	72,062
1級	726,127	715,708	.	82,138	710,278	700,151	.	82,145
2級	1,409,489	1,124,816	.	66,503	1,301,352	1,039,383	.	66,558

注1. 厚生年金保険（第1号）受給（権）者とは、厚生年金保険受給（権）者全体から、共済組合等の組合員等たる厚生年金保険の被保険者期間（平成27年9月以前の共済組合等の組合員等の期間を含む）のみの者を除き、さらに、障害厚生年金受給（権）者及び短期要件分の遺族厚生年金受給（権）者について、それぞれ初診日又は死亡日に共済組合等の組合員等であった者を除いた者をいう。  
 2. 厚生年金保険（第1号）受給（権）者の年金総額における、平成27年10月以降に受給権が発生した障害厚生年金については、共済組合等の組合員等たる厚生年金保険の被保険者期間（平成27年9月以前の共済組合等の組合員等の期間を含む）を含めて算出している。  
 3. 平均年金月額には、基礎年金月額を含む。

令和2年9月新規裁定

	受給権者				受給者			
	件数	年金総額	(別掲) 基礎年金	平均年金月額	件数	年金総額	(別掲) 基礎年金	平均年金月額
厚生年金保険（第1号）計	4,041	2,840	1,905	97,858	4,034	2,835	1,902	97,856
職務／公務上を除く	4,041	2,840	1,905	97,858	4,034	2,835	1,902	97,856
1級	431	407	438	163,451	429	406	436	163,519
2級	1,772	1,165	1,467	123,775	1,771	1,163	1,466	123,734
3級	1,838	1,268	.	57,491	1,834	1,266	.	57,507
職務／公務上	-	-	-	-	-	-	-	-
国民年金	8,845	7,533	.	70,972	8,823	7,515	.	70,979
1級	1,715	1,712	.	83,179	1,713	1,710	.	83,181
2級	7,130	5,821	.	68,036	7,110	5,805	.	68,039

注1. 厚生年金保険（第1号）受給（権）者とは、厚生年金保険受給（権）者全体から、共済組合等の組合員等たる厚生年金保険の被保険者期間（平成27年9月以前の共済組合等の組合員等の期間を含む）のみの者を除き、さらに、障害厚生年金受給（権）者及び短期要件分の遺族厚生年金受給（権）者について、それぞれ初診日又は死亡日に共済組合等の組合員等であった者を除いた者をいう。  
 2. 厚生年金保険（第1号）受給（権）者の年金総額における、平成27年10月以降に受給権が発生した障害厚生年金については、共済組合等の組合員等たる厚生年金保険の被保険者期間（平成27年9月以前の共済組合等の組合員等の期間を含む）を含めて算出している。  
 3. 平均年金月額には、基礎年金月額を含む。

第1表 厚生年金保険（第1号） 都道府県別適用状況、標準報酬月額、賞与支払状況

都道府県別	事業所数					船舶所 有者数	被保険者数										標準報酬月額の平均											
							合計		船員を除く合計					平均	船員を除く平均					平均	船員							
	(再掲) 高年齢任意	(再掲) 育児休業等	(再掲) 高年齢任意	(再掲) 短期部分労働者 強制加入	(再掲) 短期部分労働者 任意加入	一般男子	女子	坑内員	船員	(再掲) 高年齢任意	(再掲) 短期部分労働者 強制加入	(再掲) 短期部分労働者 任意加入	一般男子		女子	坑内員	船員											
	円	円	円	円	円	円	円	円	円	円	円	円	円	円	円	円	円	円	円	円								
令和2年	2,442,633	112,602	37,066	30,531	6,535	4,188	40,781,675	508	375,694	40,729,080	508	489,977	481,467	8,510	25,012,120	15,716,488	472	52,595	312,737	234,539	312,619	146,017	145,704	163,717	354,833	245,437	365,992	403,640
4月	2,446,302	113,886	36,905	30,269	6,636	4,175	40,854,696	503	381,099	40,802,473	503	496,227	487,710	8,517	25,057,165	15,744,838	470	52,223	312,616	235,129	312,499	146,235	145,928	163,788	354,715	245,312	364,549	404,195
5月	2,450,565	112,255	36,979	30,184	6,795	4,132	40,845,467	503	374,170	40,793,738	503	501,984	493,216	8,768	25,038,324	15,754,944	470	51,729	312,368	235,368	312,250	146,435	146,132	163,506	354,448	245,187	363,783	404,751
6月	2,456,689	110,753	37,094	30,083	7,011	4,122	40,796,625	495	382,506	40,745,077	495	508,398	499,331	9,067	24,996,986	15,747,622	469	51,548	312,535	232,335	312,422	146,595	146,297	163,022	354,594	245,478	365,518	402,300
7月	2,462,634	112,341	37,204	30,081	7,123	4,159	40,734,811	490	368,840	40,682,462	490	512,738	503,547	9,191	24,952,400	15,729,595	467	52,349	312,381	233,641	312,264	146,256	145,958	162,577	354,297	245,583	365,987	403,499
8月	2,469,555	113,895	37,339	30,092	7,247	4,206	40,698,914	504	377,802	40,646,201	504	517,724	508,306	9,418	24,923,936	15,721,798	467	52,713	312,967	235,317	312,835	146,176	145,857	163,376	354,711	246,446	362,223	414,943
北海道	104,371	3,110	1,570	1,286	284	299	1,291,863	22	7,363	1,289,160	22	9,502	9,252	250	779,856	509,195	109	2,703	278,701	256,273	278,365	143,942	143,833	147,976	312,015	226,807	378,716	439,196
青森	19,642	1,000	323	268	55	109	297,569	3	2,071	296,619	3	3,770	3,642	128	167,418	129,200	1	950	245,667	146,000	245,273	124,778	124,192	141,438	278,352	202,409	*	368,918
岩手	19,802	1,027	421	340	81	42	293,503	1	1,983	293,011	1	3,224	3,112	112	169,160	123,851	-	492	250,544	*	250,168	131,863	131,049	154,482	282,698	205,739	-	474,280
宮城	41,768	1,782	886	760	126	113	569,475	2	3,933	568,275	2	4,902	4,762	140	356,098	212,175	2	1,200	282,800	*	282,470	133,496	132,478	168,129	318,802	221,493	*	439,021
秋田	16,422	702	474	409	65	35	231,995	1	1,497	231,846	1	2,462	2,400	62	129,959	101,885	2	149	244,997	*	244,958	123,439	123,011	140,032	276,518	204,699	*	306,127
山形	19,484	1,047	399	326	73	34	277,204	1	2,214	277,086	1	1,475	1,405	70	159,421	117,639	26	118	255,222	*	255,199	133,557	133,116	142,400	289,717	208,395	373,769	309,949
福島	36,474	1,568	610	519	91	62	479,067	4	3,890	478,535	4	3,197	3,044	153	278,756	199,776	3	532	267,930	252,000	267,738	131,737	130,453	157,281	304,443	216,521	340,000	440,263
茨城	42,175	1,856	915	801	114	39	575,279	14	4,427	574,503	14	8,483	8,323	160	353,947	220,555	1	776	293,855	319,714	293,707	140,808	140,486	157,563	331,499	233,058	*	403,402
栃木	32,255	1,273	387	312	75	-	417,926	7	2,984	417,926	7	2,807	2,724	83	256,188	161,730	8	-	292,524	233,714	292,524	139,748	139,454	149,373	329,955	233,227	362,500	-
群馬	35,736	1,598	604	543	61	-	497,788	1	3,855	497,788	1	2,685	2,589	96	309,204	188,584	-	-	288,686	*	288,686	134,477	133,616	157,708	325,136	228,921	-	-
埼玉	106,327	3,628	1,273	1,080	193	2	1,293,172	56	9,331	1,293,169	56	21,181	20,928	253	806,620	486,534	15	3	306,194	238,857	306,194	138,879	138,639	158,783	345,017	241,831	294,667	373,333
千葉	86,671	2,881	1,155	953	202	92	1,041,706	33	8,216	1,040,642	33	32,162	31,837	325	608,359	432,280	3	1,064	300,063	322,485	300,073	140,025	139,806	161,403	342,128	240,888	333,333	299,558
東京都	448,492	25,428	7,249	5,230	2,019	177	12,089,538	130	137,889	12,083,918	130	198,692	196,051	2,641	7,398,595	4,685,184	139	5,620	351,218	220,415	351,153	153,319	152,864	187,127	398,970	275,643	364,964	461,353
茨城	145,167	5,167	1,463	1,097	366	114	1,975,936	38	13,208	1,973,490	38	30,943	30,428	515	1,298,662	674,815	13	2,446	366,702	268,211	336,545	158,742	158,525	171,553	374,288	263,909	375,865	493,339
新潟	40,473	2,162	645	509	136	39	682,812	4	6,401	682,363	4	6,761	6,587	174	419,788	262,575	-	449	280,891	377,500	280,804	130,752	130,297	147,989	319,399	219,101	-	413,795
富山	19,648	1,171	338	258	80	32	340,196	1	2,953	340,000	1	2,056	1,959	97	212,468	127,532	-	196	294,250	*	294,218	128,881	126,997	166,928	333,302	229,104	-	349,418
石川	23,292	1,289	383	315	68	112	321,173	-	2,911	320,652	-	2,339	2,230	109	190,306	130,345	1	521	281,527	-	281,472	135,468	134,401	157,303	320,563	224,367	*	315,470
福井	16,705	974	288	242	46	82	222,301	1	2,162	221,944	1	1,682	1,585	97	127,765	94,179	-	357	277,959	*	278,003	129,461	130,061	119,870	320,333	220,577	-	250,560
山梨	15,867	720	328	275	53	-	184,077	4	1,566	184,077	4	1,685	1,623	62	110,644	73,432	1	-	288,724	250,000	288,724	135,687	134,903	156,194	330,572	225,672	*	-
長野	38,937	1,837	772	674	98	-	545,608	-	4,664	545,608	-	5,364	5,249	115	328,694	216,914	-	-	286,469	-	286,469	129,635	128,969	160,035	327,678	224,023	-	-
岐阜	37,099	1,558	675	590	85	-	520,558	7	4,127	520,558	7	6,420	6,331	89	321,901	198,603	54	-	289,048	266,286	289,048	125,073	124,796	144,787	330,916	221,165	372,778	-
静岡県	66,768	2,980	890	745	145	79	988,934	3	7,577	987,709	3	6,379	6,229	150	620,021	366,688	-	1,225	299,386	303,333	299,214	144,430	144,057	159,947	338,419	232,815	-	438,230
愛知	140,501	6,503	1,759	1,447	312	67	2,524,337	13	21,787	2,523,410	13	24,168	23,770	398	1,707,327	816,082	1	927	325,051	247,385	325,018	140,571	140,351	153,678	363,543	244,421	*	412,513
三重	28,954	1,269	374	304	70	65	383,068	2	3,282	382,234	2	4,423	4,348	75	229,004	153,228	2	834	294,482	*	294,208	141,044	140,556	169,360	335,252	232,867	*	420,319
滋賀	21,008	1,088	363	295	68	-	282,745	1	2,626	282,745	1	2,320	2,190	130	171,084	111,661	-	-	296,951	*	296,951	138,559	139,590	121,185	339,122	232,399	-	-
京都	52,858	2,120	624	457	167	18	699,301	9	6,293	699,224	9	7,725	7,521	204	426,304	272,920	-	77	310,047	203,778	310,049	156,704	157,004	145,657	350,590	246,724	-	288,390
大阪	205,214	9,147	2,173	1,583	590	117	3,574,031	59	34,195	3,571,365	59	42,712	41,932	780	2,243,811	1,327,543	11	2,666	326,111	247,797	326,029	144,742	144,501	157,697	367,228	256,393	432,364	436,383
兵庫県	89,562	3,759	1,208	972	236	246	1,193,975	10	10,379	1,190,991	10	12,220	11,854	366	731,435	459,551	5	2,984	307,862	200,200	307,547	147,161	147,134	148,033	347,012	244,733	298,000	433,682
徳島	18,152	672	337	289	48	-	195,840	8	1,562	195,840	8	1,663	1,613	50	114,113	81,726	1	-	289,229	147,000	289,229	155,780	155,741	157,040	323,472	241,413	*	-
香取	16,248	608	238	207	31	40	189,297	3	1,468	188,938	3	2,858	2,772	86	110,642	78,296	-	359	275,380	226,667	275,214	134,642	134,998	123,163				



第1表(続) 厚生年金保険(第1号) 都道府県別適用状況、標準報酬月額、賞与支払状況

都道府県別	賞与支払状況																						
	事業所数				船舶所 有者数	被保険者数								標準賞与額の平均									
						合計	船員を除く合計				一般男子	女子	坑内員	船員	平均	船員を除く平均				一般男子	女子	坑内員	船員
	(再掲) 短時間労働者		(再掲) 短時間労働者		(再掲) 短時間労働者		(再掲) 短時間労働者																
強加入	任意加入	強加入	任意加入	強加入	任意加入	強加入	任意加入	強加入	任意加入	強加入	任意加入	強加入	任意加入	強加入	任意加入	強加入	任意加入	強加入	任意加入				
令和2年4月	56,862	660	522	138	64	1,804,239	1,803,290	12,953	12,719	234	1,094,321	708,962	7	949	247,004	246,956	26,315	23,828	161,509	293,712	174,786	174,429	339,138
5月	49,871	592	513	79	73	1,492,840	1,491,913	20,416	20,298	118	896,098	595,810	5	927	235,048	235,025	37,575	36,841	163,822	284,451	160,688	320,000	271,978
6月	171,220	5,790	5,151	639	314	10,357,559	10,352,839	106,883	105,496	1,387	6,525,889	3,826,783	167	4,720	559,906	559,896	91,104	90,451	140,781	674,266	364,857	596,281	581,696
7月	399,847	7,004	5,990	1,014	1,041	13,291,677	13,271,623	110,567	108,619	1,948	8,288,663	4,982,876	84	20,054	418,101	417,934	79,882	78,890	135,179	498,408	284,070	391,726	529,010
8月	270,387	1,599	1,299	300	443	3,551,511	3,548,046	36,265	35,801	464	2,313,876	1,234,040	130	3,465	258,934	258,842	48,720	47,680	128,957	291,228	198,122	206,531	352,857
9月	77,294	708	594	114	28	1,113,185	1,112,804	10,349	10,151	198	716,141	396,662	1	381	258,567	258,574	62,459	61,002	137,121	297,377	188,518	*	237,509
北海道	3,501	20	15	5	5	57,791	57,760	30	25	5	38,130	19,629	1	31	167,940	167,959	66,967	55,640	123,600	186,231	132,469	*	130,935
青森	647	5	5	-	-	11,258	11,258	14	14	-	6,622	4,636	-	-	153,679	153,679	175,643	175,643	-	160,989	143,237	-	-
岩手	736	8	6	2	-	7,632	7,632	14	12	2	5,149	2,483	-	-	190,489	190,489	65,857	62,667	*	220,188	128,902	-	-
宮城	1,282	9	8	1	-	23,541	23,541	116	115	1	18,384	5,157	-	-	212,851	212,851	43,302	41,504	*	225,302	168,465	-	-
秋田	472	9	9	-	-	5,562	5,562	153	153	-	3,258	2,304	-	-	232,137	232,137	39,163	39,163	-	291,725	147,875	-	-
山形	900	6	3	3	1	8,607	8,605	34	29	5	5,061	3,544	-	2	211,190	211,195	112,294	80,966	294,000	243,868	164,536	-	*
福島	1,298	4	3	1	1	12,648	12,647	11	9	2	8,462	4,185	-	1	239,676	239,655	84,545	90,000	*	263,881	190,672	-	*
茨城	1,301	11	11	-	-	17,455	17,455	92	92	-	11,973	5,482	-	-	234,438	234,438	70,348	70,348	-	254,336	190,982	-	-
栃木	1,039	2	1	1	-	9,205	9,205	2	1	1	5,903	3,302	-	-	238,186	238,186	*	*	*	259,543	200,007	-	-
群馬	1,400	6	5	1	-	13,739	13,739	58	55	3	9,363	4,376	-	-	244,320	244,320	99,397	100,273	83,333	267,762	194,163	-	-
埼玉県	2,958	34	33	1	-	55,778	55,778	3,353	3,346	7	32,983	22,795	-	-	186,512	186,512	61,497	61,452	82,857	209,589	153,121	-	-
千葉県	2,018	30	27	3	-	22,143	22,143	85	81	4	14,054	8,089	-	-	247,591	247,591	63,965	61,938	105,000	271,686	205,727	-	-
東京都	12,137	207	170	37	3	269,787	269,771	2,319	2,261	58	179,115	90,656	-	16	333,572	333,556	28,624	24,943	172,086	378,301	245,151	-	589,813
神奈川県	3,451	36	35	1	-	43,942	43,942	554	553	1	29,456	14,486	-	-	289,019	289,019	67,614	67,555	*	331,604	202,424	-	-
新潟	1,382	8	8	-	1	14,654	14,650	13	16	△ 3	9,894	4,756	-	4	219,114	219,149	15,385	34,500	117,333	247,651	159,855	-	91,250
富山	620	3	2	1	-	6,612	6,612	5	4	1	4,209	2,403	-	-	245,116	245,116	69,200	49,000	*	280,973	182,310	-	-
石川	715	7	3	4	-	10,684	10,684	23	7	16	6,583	4,101	-	-	280,083	280,083	94,435	34,143	120,813	322,278	212,350	-	-
福井	670	5	4	1	-	6,352	6,352	△ 4	△ 5	1	4,232	2,120	-	-	260,404	260,404	△ 244,000	△ 15,200	*	294,718	191,905	-	-
山梨	515	4	1	3	-	4,774	4,774	7	1	6	3,115	1,659	-	-	248,014	248,014	55,571	*	56,000	273,765	199,664	-	-
長野	1,402	10	8	2	-	13,180	13,180	49	47	2	8,835	4,345	-	-	251,919	251,919	31,265	26,000	*	280,173	194,468	-	-
岐阜	1,647	6	4	2	-	19,368	19,368	12	6	6	13,337	6,031	-	-	284,783	284,783	150,833	163,333	138,333	320,454	205,901	-	-
静岡県	2,389	11	9	2	-	23,465	23,465	54	52	2	16,380	7,085	-	-	257,317	257,317	61,611	58,865	*	281,477	201,459	-	-
愛知県	5,261	34	29	5	-	67,856	67,856	85	79	6	46,674	21,182	-	-	271,452	271,452	98,353	93,405	163,500	299,750	209,100	-	-
三重	1,083	13	9	4	-	10,943	10,943	137	133	4	7,404	3,539	-	-	255,129	255,129	35,431	32,489	133,250	284,283	194,136	-	-
滋賀	676	5	5	-	-	6,122	6,122	10	10	-	4,108	2,014	-	-	268,832	268,832	70,800	70,800	-	306,022	192,973	-	-
京都	1,399	10	7	3	-	15,855	15,855	39	32	7	9,788	6,067	-	-	233,602	233,602	185,487	182,313	200,000	273,208	169,706	-	-
大阪府	5,306	63	51	12	1	98,679	98,603	618	598	20	50,794	47,809	-	76	243,112	243,088	49,929	48,891	80,950	339,525	140,630	-	273,579
兵庫県	2,336	22	18	4	2	33,391	33,357	590	567	23	19,524	13,833	-	34	224,033	223,999	20,880	17,289	109,391	275,789	150,903	-	256,647
奈良	472	5	5	-	-	3,712	3,712	34	34	-	2,281	1,431	-	-	258,414	258,414	56,706	56,706	-	277,569	227,881	-	-
和歌山	550	-	-	-	-	4,808	4,808	△ 5	△ 5	-	3,403	1,405	-	-	216,806	216,806	95,800	95,800	-	228,397	188,733	-	-
鳥取	337	4	4	-	-	3,199	3,199	10	10	-	1,972	1,227	-	-	250,599	250,599	132,100	132,100	-	285,959	192,361	-	-
島根	424	2	1	1	-	4,076	4,076	1	△ 1	2	2,416	1,660	-	-	230,260	230,260	*	*	*	269,384	173,319	-	-
岡山	1,082	6	6	-	-	12,966	12,966	178	178	-	8,381	4,585	-	-	325,690	325,690	15,815	15,815	-	372,643	239,864	-	-
広島	1,853	15	13	2	2	22,720	22,709	72	69	3	15,087	7,622	-	11	248,175	248,267	56,556	51,696	168,333	271,465	202,349	-	59,273
山口	786	5	4	1	-	6,735	6,735	6	5	1	4,424	2,311	-	-	294,241	294,241	123,000	137,600	*	341,445	203,878	-	-
徳島	398	2	2	-	-	3,788	3,788	5	5	-	2,621	1,167	-	-	248,331	248,331	128,200	128,200	-	268,565	202,885	-	-
香川県	632	4	3	1	1	7,028	7,019	17	16	1	4,697	2,322	-	9	223,999	224,141	42,529	37,063	*	243,999	183,970	-	113,333
愛媛	824	4	4	-	3	9,303	9,242	4	4	-	6,323	2,919	-	61	322,563	322,063	△ 10,500	△ 10,500	*	376,626	203,873	-	398,180
高松	351	6	5	1	1	5,333	5,327	97	96	1	3,061	2,266	-	6	176,591	175,374	14,887	14,833	*	215,339	121,387	-	1,257,500
福岡	3,538	24	23	1	1	54,470	54,469	1,173	1,172	1	35,572	18,897	-	1	228,343	228,331	166,804	166,861	*	254,315	179,420	-	*
佐賀	586	1	-	1	-	6,272	6,272	1	-	1	4,029	2,243	-	-	232,529	232,529	*	-	*	255,480	191,302	-	-
長崎	918	6	6	-	2	12,289	12,184	18	18	-	7,822	4,362	-	105	204,457	205,822	138,333	138,333	-	227,788	166,434	-	46,067
熊本	1,376	9	8	1	-	14,294	14,294	36	33	3	9,185	5,109	-	-	236,518	236,518	62,028	63,121	50,000	266,675	182,302	-	-
大分	790	5	4	1	1	10,028	10,014	172	171	1													

第2表 厚生年金保険（第1号） 標準報酬月額別被保険者数

標準報酬月額	合 計		船員を除く合計		一般男子	女 子	坑内員	船 員
		割合(%)		割合(%)				
万円								
総 計	40,698,914	100.00	40,646,201	100.00	24,923,936	15,721,798	467	52,713
8.8	286,576	0.70	286,395	0.70	149,750	136,644	1	181
9.8	246,480	0.61	246,306	0.61	128,289	118,016	1	174
10.4	96,265	0.24	96,192	0.24	26,800	69,392	-	73
11.0	159,578	0.39	159,509	0.39	44,291	115,218	-	69
11.8	265,353	0.65	265,222	0.65	75,953	189,267	2	131
小 計	1,054,252	2.59	1,053,624	2.59	425,083	628,537	4	628
12.6	309,327	0.76	309,256	0.76	75,485	233,770	1	71
13.4	422,160	1.04	422,037	1.04	106,273	315,764	-	123
14.2	540,109	1.33	539,995	1.33	134,930	405,065	-	114
15.0	881,716	2.17	881,058	2.17	275,542	605,515	1	658
16.0	1,018,178	2.50	1,017,307	2.50	292,190	725,114	3	871
小 計	3,171,490	7.79	3,169,653	7.80	884,420	2,285,228	5	1,837
17.0	1,148,516	2.82	1,148,249	2.82	360,429	787,818	2	267
18.0	1,301,629	3.20	1,301,139	3.20	452,350	848,787	2	490
19.0	1,311,400	3.22	1,310,935	3.23	470,002	840,929	4	465
20.0	2,316,446	5.69	2,315,071	5.70	973,698	1,341,367	6	1,375
22.0	2,935,946	7.21	2,935,009	7.22	1,337,529	1,597,466	14	937
小 計	9,013,937	22.15	9,010,403	22.17	3,594,008	5,416,367	28	3,534
24.0	2,913,803	7.16	2,912,346	7.17	1,501,645	1,410,685	16	1,457
26.0	2,940,076	7.22	2,937,895	7.23	1,697,102	1,240,756	37	2,181
28.0	2,555,111	6.28	2,553,433	6.28	1,604,400	948,998	35	1,678
30.0	2,466,788	6.06	2,463,876	6.06	1,665,966	797,879	31	2,912
32.0	2,009,874	4.94	2,007,514	4.94	1,437,139	570,338	37	2,360
小 計	12,885,652	31.66	12,875,064	31.68	7,906,252	4,968,656	156	10,588
34.0	1,741,539	4.28	1,739,295	4.28	1,298,803	440,438	54	2,244
36.0	1,626,849	4.00	1,624,016	4.00	1,254,647	369,332	37	2,833
38.0	1,637,779	4.02	1,634,615	4.02	1,305,517	329,062	36	3,164
41.0	1,745,423	4.29	1,741,627	4.28	1,425,595	315,998	34	3,796
44.0	1,340,036	3.29	1,336,534	3.29	1,127,802	208,710	22	3,502
小 計	8,091,626	19.88	8,076,087	19.87	6,412,364	1,663,540	183	15,539
47.0	1,036,043	2.55	1,032,858	2.54	890,900	141,934	24	3,185
50.0	976,297	2.40	973,350	2.39	836,085	137,244	21	2,947
53.0	674,701	1.66	672,218	1.65	597,538	74,667	13	2,483
56.0	561,946	1.38	559,897	1.38	500,581	59,312	4	2,049
59.0	508,240	1.25	506,368	1.25	449,071	57,291	6	1,872
小 計	3,757,227	9.23	3,744,691	9.21	3,274,175	470,448	68	12,536
62.0	406,689	1.00	405,263	1.00	363,225	42,020	18	1,426
65.0	2,318,041	5.70	2,311,416	5.69	2,064,409	247,002	5	6,625
小 計	2,724,730	6.69	2,716,679	6.68	2,427,634	289,022	23	8,051

第2表(続) 厚生年金保険(第1号) 標準報酬月額別被保険者数(短時間労働者)

標準報酬月額別被保険者数				
標準報酬月額	合計		男子	女子
		割合(%)		
万円				
総計	517,724	100.00	137,284	380,440
8.8	28,191	5.45	6,583	21,608
9.8	33,885	6.54	7,312	26,573
10.4	34,208	6.61	7,051	27,157
11.0	46,952	9.07	9,892	37,060
11.8	54,909	10.61	11,861	43,048
小計	198,145	38.27	42,699	155,446
12.6	49,871	9.63	11,385	38,486
13.4	43,299	8.36	10,268	33,031
14.2	35,750	6.91	8,970	26,780
15.0	33,599	6.49	9,019	24,580
16.0	29,889	5.77	8,682	21,207
小計	192,408	37.16	48,324	144,084
17.0	23,404	4.52	7,651	15,753
18.0	19,326	3.73	6,466	12,860
19.0	15,544	3.00	5,173	10,371
20.0	20,071	3.88	6,985	13,086
22.0	16,380	3.16	6,266	10,114
小計	94,725	18.30	32,541	62,184
24.0	10,625	2.05	4,104	6,521
26.0	6,707	1.30	2,694	4,013
28.0	4,362	0.84	1,804	2,558
30.0	3,056	0.59	1,298	1,758
32.0	1,983	0.38	866	1,117
小計	26,733	5.16	10,766	15,967
34.0	1,222	0.24	563	659
36.0	813	0.16	391	422
38.0	631	0.12	321	310
41.0	535	0.10	288	247
44.0	375	0.07	220	155
小計	3,576	0.69	1,783	1,793
47.0	256	0.05	134	122
50.0	210	0.04	127	83
53.0	208	0.04	117	91
56.0	134	0.03	76	58
59.0	112	0.02	47	65
小計	920	0.18	501	419
62.0	133	0.03	64	69
65.0	1,084	0.21	606	478
小計	1,217	0.24	670	547

注. 被保険者数の男子には、坑内員を含む。

第3表 厚生年金保険（第1号） 標準賞与額別被保険者数

標準賞与額別被保険者数								
標準賞与額	合計		船員を除く合計		一般男子	女子	坑内員	船員
		割合(%)		割合(%)				
総計	1,113,185	100.00	1,112,804	100.00	716,141	396,662	1	381
万円以上								
万円未満								
0.1 ~ 5	197,047	17.70	196,947	17.70	95,016	101,931	-	100
5 ~ 10	155,293	13.95	155,258	13.95	90,546	64,712	-	35
10 ~ 15	150,087	13.48	150,039	13.48	96,470	53,568	1	48
15 ~ 20	108,949	9.79	108,907	9.79	69,384	39,523	-	42
20 ~ 25	111,284	10.00	111,258	10.00	74,822	36,436	-	26
小計	722,660	64.92	722,409	64.92	426,238	296,170	1	251
25 ~ 30	67,946	6.10	67,917	6.10	44,988	22,929	-	29
30 ~ 35	63,375	5.69	63,362	5.69	44,018	19,344	-	13
35 ~ 40	41,428	3.72	41,412	3.72	29,381	12,031	-	16
40 ~ 45	38,742	3.48	38,732	3.48	28,470	10,262	-	10
45 ~ 50	25,098	2.25	25,086	2.25	18,442	6,644	-	12
小計	236,589	21.25	236,509	21.25	165,299	71,210	-	80
50 ~ 55	26,990	2.42	26,984	2.42	20,868	6,116	-	6
55 ~ 60	15,978	1.44	15,966	1.43	12,360	3,606	-	12
60 ~ 65	15,935	1.43	15,930	1.43	12,154	3,776	-	5
65 ~ 70	10,650	0.96	10,646	0.96	8,347	2,299	-	4
70 ~ 75	10,220	0.92	10,219	0.92	8,176	2,043	-	1
小計	79,773	7.17	79,745	7.17	61,905	17,840	-	28
75 ~ 80	7,588	0.68	7,581	0.68	6,183	1,398	-	7
80 ~ 85	7,629	0.69	7,626	0.69	6,307	1,319	-	3
85 ~ 90	5,088	0.46	5,086	0.46	4,233	853	-	2
90 ~ 95	5,378	0.48	5,378	0.48	4,491	887	-	-
95 ~ 100	3,326	0.30	3,326	0.30	2,790	536	-	-
小計	29,009	2.61	28,997	2.61	24,004	4,993	-	12
100 ~ 105	6,918	0.62	6,916	0.62	5,624	1,292	-	2
105 ~ 110	2,692	0.24	2,692	0.24	2,272	420	-	-
110 ~ 115	2,893	0.26	2,892	0.26	2,498	394	-	1
115 ~ 120	1,911	0.17	1,911	0.17	1,632	279	-	-
120 ~ 125	2,727	0.24	2,727	0.25	2,320	407	-	-
小計	17,141	1.54	17,138	1.54	14,346	2,792	-	3
125 ~ 130	1,578	0.14	1,578	0.14	1,342	236	-	-
130 ~ 135	1,812	0.16	1,811	0.16	1,555	256	-	1
135 ~ 140	1,253	0.11	1,252	0.11	1,082	170	-	1
140 ~ 145	1,441	0.13	1,441	0.13	1,209	232	-	-
145 ~ 150	1,146	0.10	1,146	0.10	1,000	146	-	-
小計	7,230	0.65	7,228	0.65	6,188	1,040	-	2
150 ~	20,783	1.87	20,778	1.87	18,161	2,617	-	5

第3表(続) 厚生年金保険(第1号) 標準賞与額別被保険者数(短時間労働者)

標準賞与額		合 計		男 子	女 子
			割合(%)		
総 計		10,349	100.00	2,614	7,735
万円以上	万円未満				
0.1	～ 5	7,149	69.08	1,399	5,750
5	～ 10	1,231	11.89	415	816
10	～ 15	534	5.16	265	269
15	～ 20	555	5.36	209	346
20	～ 25	597	5.77	172	425
小 計		10,066	97.27	2,460	7,606
25	～ 30	177	1.71	108	69
30	～ 35	40	0.39	10	30
35	～ 40	8	0.08	6	2
40	～ 45	9	0.09	7	2
45	～ 50	7	0.07	4	3
小 計		241	2.33	135	106
50	～ 55	8	0.08	3	5
55	～ 60	2	0.02	2	-
60	～ 65	4	0.04	3	1
65	～ 70	1	0.01	-	1
70	～ 75	5	0.05	1	4
小 計		20	0.19	9	11
75	～ 80	7	0.07	1	6
80	～ 85	3	0.03	1	2
85	～ 90	-	-	-	-
90	～ 95	-	-	△ 1	1
95	～ 100	2	0.02	-	2
小 計		12	0.12	1	11
100	～ 105	-	-	-	-
105	～ 110	1	0.01	1	-
110	～ 115	1	0.01	-	1
115	～ 120	-	-	-	-
120	～ 125	-	-	-	-
小 計		2	0.02	1	1
125	～ 130	-	-	-	-
130	～ 135	-	-	-	-
135	～ 140	-	-	-	-
140	～ 145	1	0.01	1	-
145	～ 150	-	-	-	-
小 計		1	0.01	1	-
150	～	7	0.07	7	-

注. 被保険者数の男子には、坑内員を含む。

第4表 厚生年金保険（第1号） 都道府県別年金受給権者状況（厚生年金保険計）  
（月末現在）

都道府県別	合 計			老 齢 年 金			通 算 老 齢 年 金 ・25 年 未 満			障 害 年 金			遺 族 年 金			通算遺族年金	
	件数	年金額	(別掲)基礎年金額	件数	年金額	(別掲)基礎年金額	件数	年金額	(別掲)基礎年金額	件数	年金額	(別掲)基礎年金額	件数	年金額	(別掲)基礎年金額	件数	年金額
	千円			千円			千円			千円			千円			千円	
令和 2 年	37,360,271	26,468,424,878	18,626,854,824	15,977,035	17,708,309,535	10,022,410,309	14,772,753	2,592,980,259	8,222,573,658	643,387	467,791,367	282,838,046	5,941,529	5,692,449,935	99,032,810	25,567	6,893,782
4月	37,368,060	26,468,353,707	18,665,465,995	15,980,314	17,708,231,467	10,045,140,754	14,775,359	2,593,922,972	8,237,674,543	643,379	467,487,392	283,011,979	5,943,627	5,691,864,719	99,638,720	25,381	6,847,157
5月	37,386,969	26,457,682,776	18,684,797,505	15,985,110	17,697,433,804	10,054,772,350	14,786,988	2,595,504,179	8,246,021,937	643,364	467,028,452	283,188,590	5,945,829	5,690,943,565	100,814,629	25,108	6,772,776
6月	37,430,344	26,464,594,561	18,712,192,811	15,997,604	17,693,933,029	10,067,999,399	14,806,353	2,598,666,089	8,256,930,843	645,847	468,308,322	284,883,922	5,955,736	5,696,992,704	102,378,108	24,804	6,694,417
7月	37,450,744	26,462,439,908	18,741,587,352	16,004,525	17,687,427,094	10,083,393,989	14,812,676	2,600,011,374	8,268,491,888	647,777	469,318,999	286,250,811	5,961,181	5,699,048,533	103,450,664	24,585	6,633,908
8月	37,482,559	26,467,031,353	18,774,591,102	16,018,720	17,687,428,859	10,101,023,176	14,823,886	2,602,468,410	8,281,388,288	649,907	470,478,875	287,582,133	5,965,687	5,700,075,764	104,597,504	24,359	6,579,445
9月																	
北海道	1,734,943	1,046,616,971	833,025,941	652,634	656,836,213	398,221,628	764,799	123,428,216	418,183,117	31,282	21,685,439	12,459,992	284,937	244,372,404	4,161,205	1,291	294,700
青森	419,162	204,897,974	199,975,293	149,012	126,373,128	89,940,226	195,435	28,668,182	105,586,223	6,915	4,411,829	3,298,968	67,476	45,375,868	1,149,877	324	68,967
岩手	418,698	235,321,409	211,847,862	176,406	153,849,697	110,411,909	165,497	26,178,866	96,921,950	7,429	4,857,174	2,155,557	67,761	50,375,684	1,358,445	270	59,987
宮城	665,862	438,495,836	334,988,168	289,419	297,936,973	180,783,651	261,626	43,862,539	147,186,558	11,139	7,917,622	4,819,811	103,294	88,685,334	2,198,148	384	93,367
秋田	371,853	201,757,207	183,510,150	155,023	130,886,141	94,950,164	147,991	22,664,130	85,175,951	6,020	3,949,810	2,464,016	62,515	44,192,332	920,019	304	64,795
山形	375,260	218,823,989	194,259,224	176,654	150,578,063	110,205,922	134,462	21,651,840	170,107,314	6,709	4,252,044	2,878,819	57,177	42,180,105	1,004,167	258	61,937
福島	610,765	380,160,442	306,785,366	280,434	258,251,594	173,356,757	225,317	38,198,682	126,906,573	11,002	7,435,400	4,597,141	93,665	76,194,186	1,924,895	347	80,580
茨城	820,381	570,364,357	420,029,161	354,522	324,652,795	225,418,435	332,754	56,528,238	186,201,810	12,305	8,949,105	5,908,570	120,442	110,055,371	2,500,346	358	95,847
栃木	574,990	391,207,583	291,312,886	252,823	269,655,590	159,499,695	227,382	39,569,790	125,865,453	8,924	6,405,756	4,140,013	85,578	75,506,785	1,807,726	283	69,663
群馬	605,831	402,387,062	315,481,215	259,784	273,511,045	166,642,765	245,921	43,426,418	142,268,754	10,000	7,106,506	4,825,306	89,784	78,262,304	1,744,390	342	80,790
埼玉県	2,015,412	1,529,184,556	1,027,325,070	849,812	1,039,764,421	545,008,903	827,571	151,176,270	1,171,214,640	29,791	22,895,377	14,202,117	307,264	315,050,882	5,899,409	974	297,605
千葉県	1,730,199	1,354,619,088	886,212,064	731,475	925,877,013	471,686,781	703,455	125,164,282	396,893,721	27,262	20,859,401	12,734,986	267,175	282,473,939	4,896,576	832	244,454
東京都	3,418,698	2,489,011,767	1,547,422,091	1,288,445	1,634,157,651	802,951,910	1,306,243	261,354,413	710,715,118	52,639	40,517,675	24,402,803	512,996	552,224,746	9,352,260	2,375	757,283
神奈川県	2,436,538	2,047,974,307	1,226,631,358	1,037,987	1,381,292,842	667,714,321	959,549	176,537,514	533,810,467	39,933	31,268,705	18,200,067	397,841	458,477,490	6,906,503	1,228	397,755
新潟	789,230	517,873,851	410,740,988	379,953	354,746,655	241,438,442	269,491	46,513,554	161,779,609	13,864	9,497,314	5,324,045	125,425	106,998,657	2,198,892	497	117,672
富山県	385,331	283,218,291	202,570,097	195,803	195,634,370	126,613,596	117,262	20,994,980	72,184,714	6,549	4,636,920	2,757,447	65,413	61,878,856	1,014,341	304	73,165
石川県	376,358	256,179,524	195,962,477	176,140	173,292,293	111,846,662	133,870	24,923,580	90,613,032	7,050	4,863,969	3,079,160	58,956	53,011,379	1,023,622	342	88,203
福井県	266,984	187,985,067	139,084,542	137,743	132,810,495	86,801,822	83,444	15,909,636	49,687,973	4,972	1,849,778	4,066,232	40,662	35,743,932	744,968	163	40,960
山梨県	251,745	157,205,960	128,536,091	130,778	105,591,342	65,344,389	107,105	19,502,688	60,578,584	3,872	2,712,951	1,874,597	36,844	29,364,286	738,521	146	34,693
長野県	727,921	495,558,873	385,973,706	340,767	341,008,016	218,910,343	265,220	50,183,169	159,007,662	13,374	9,137,197	6,176,959	108,110	95,127,544	1,878,742	450	103,037
岐阜県	648,028	445,994,827	333,737,023	278,487	297,929,797	180,074,203	252,226	45,056,656	147,352,483	10,819	7,880,496	4,472,700	106,052	95,007,694	1,837,636	444	120,184
静岡県	1,214,828	893,571,801	629,609,348	563,223	614,184,444	361,803,860	442,544	81,495,178	255,923,704	20,650	15,083,422	8,594,196	187,640	182,592,644	3,287,589	771	216,113
愛知県	2,044,798	1,579,969,604	1,038,677,276	897,949	1,073,616,722	581,450,709	775,884	138,064,179	434,454,545	36,607	27,517,018	16,574,980	333,164	340,429,628	6,197,042	1,194	342,056
三重県	570,537	409,441,935	295,274,436	256,351	279,954,853	159,289,029	212,862	37,002,822	124,074,947	10,085	4,917,256	4,439,734	90,897	85,127,825	1,470,727	342	89,179
滋賀県	417,820	311,313,566	216,857,821	190,375	214,801,162	122,682,844	154,657	27,743,750	89,759,962	7,297	5,443,080	3,083,075	65,205	63,254,912	1,331,940	286	70,722
東京都	758,901	541,243,363	375,133,899	316,718	358,008,162	197,821,673	308,043	56,057,949	170,186,356	13,110	9,716,744	5,309,272	120,418	117,289,355	1,816,599	612	171,153
大阪府	2,465,883	1,827,247,589	1,184,640,740	1,001,361	1,186,379,053	625,637,850	1,005,189	182,370,213	532,154,994	45,555	34,155,651	20,163,818	412,170	423,841,398	6,684,078	1,608	501,274
兵庫県	1,681,215	1,291,551,345	829,013,493	707,978	853,448,908	449,120,602	658,694	113,763,237	362,828,670	27,626	21,230,761	12,560,060	285,808	302,797,150	4,504,161	1,109	311,289
奈良県	413,505	310,840,656	207,679,547	168,493	210,051,735	108,354,134	171,113	28,230,175	95,363,830	6,437	4,917,090	2,971,868	67,184	67,562,651	989,714	278	79,005
和歌山県	300,761	194,483,292	143,420,913	116,461	124,630,976	71,858,469	126,706	20,373,049	68,642,222	5,168	3,786,532	2,126,565	52,146	45,620,494	793,656	280	72,241
鳥取県	199,873	124,434,974	101,743,120	95,122	84,656,797	59,051,004	69,469	11,978,563	40,693,653	3,418	2,246,731	1,505,572	31,725	25,519,746	492,891	139	33,139
島根県	255,953	159,521,237	132,924,671	122,047	107,809,525	77,318,993	87,431	15,171,763	53,051,857	4,705	3,136,995	1,921,470	41,539	33,351,653	632,352	231	51,302
岡山県	638,191	453,445,389	328,791,346	302,021	311,597,290	192,294,078	222,148	37,944,299	129,806,831	11,503	8,206,778	5,109,303	102,083	95,590,653	1,581,134	436	106,370
広島県	924,058	677,565,648	468,158,051	418,382	455,871,627	266,830,083	334,148	57,365,805	234,148	17,103	12,443,282	6,937,303	153,732	151,702,033	2,312,116	693	182,898
山口県	516,743	366,668,673	259,799,318	226,581	240,970,964	144,451,752	189,775	30,249,063	110,759,608	8,169	5,941,438	3,452,835	91,803	89,400,289	1,135,123	415	106,918
徳島県	250,298	151,795,243	123,661,329	113,622	103,758,880	68,566,477	95,028	15,541,403	52,555,657	4,506	3,017,526	2,018,815	36,961	29,436,490	520,380	181	40,943
香川県	335,671	229,843,359	173,813,387	156,399	158,094,592	99,123,827	120,782	20,698,700	71,347,661	5,698	4,055,836	2,554,022	52,552	46,937,168	687,877	240	50,962
愛媛県	474,689	294,169,750	235,767,749	196,384	192,410,032	121,953,200	193,562	30,777,650	108,414,089	9,209	6,255,059	4,228,372	75,198	64,644,628	1,1		

第4表(続) 厚生年金保険(第1号) 都道府県別年金受給権者状況(厚生年金保険計)  
(新規裁定)

都道府県別	合計			老 齢 年 金			通 算 老 齢 年 金 ・ 25 年 未 満			障 害 年 金			遺 族 年 金			通算遺族年金	
	件数	年金額	(別掲)基礎年金額	件数	年金額	(別掲)基礎年金額	件数	年金額	(別掲)基礎年金額	件数	年金額	(別掲)基礎年金額	件数	年金額	(別掲)基礎年金額	件数	年金額
	千円			千円			千円			千円			千円			千円	
令和 2 年 4月	126,441	67,873,402	12,036,349	26,852	21,820,453	3,900,078	59,358	9,536,311	5,445,526	2,545	1,778,385	1,195,662	37,685	34,738,115	1,495,082	1	*
5月	73,829	44,088,062	6,185,365	22,864	21,237,830	2,138,170	31,542	5,383,476	2,712,610	1,381	963,146	658,964	18,041	16,503,579	675,622	1	*
6月	123,788	78,358,597	9,342,795	42,327	40,513,858	3,051,050	49,710	8,760,928	4,030,058	2,327	1,612,899	1,045,081	29,423	27,470,619	1,216,606	1	*
7月	162,104	101,903,139	12,968,305	54,950	51,822,805	3,802,143	64,189	11,403,126	5,304,152	4,903	3,417,394	2,250,892	38,060	35,259,673	1,611,117	2	*
8月	113,969	71,695,003	8,900,876	40,479	38,141,284	2,603,232	44,681	7,873,121	3,420,470	3,692	2,567,155	1,780,267	25,115	23,112,951	1,096,907	2	*
9月	121,687	77,627,334	9,587,495	44,158	42,156,116	2,818,034	47,087	8,461,268	3,690,638	4,041	2,840,474	1,904,858	26,400	24,169,425	1,173,965	1	*
北 海	5,615	3,027,941	469,325	1,887	1,573,740	131,373	2,325	372,361	208,244	181	124,098	73,713	1,222	957,742	55,995	-	-
道 森	1,436	673,162	129,194	509	385,301	37,377	600	89,909	61,442	42	22,837	19,270	285	175,114	11,105	-	-
青 森	1,307	675,250	99,387	544	406,108	32,035	447	71,149	36,542	33	21,510	17,061	283	176,483	13,750	-	-
岩 手	2,279	1,332,722	209,339	929	810,442	78,048	862	147,429	83,217	57	39,547	30,243	431	335,304	17,830	-	-
宮 城	1,174	622,381	104,653	521	367,680	30,795	354	55,063	44,370	46	29,180	15,663	253	170,458	13,825	-	-
山 形	1,181	649,413	89,650	518	374,939	32,519	335	58,628	31,072	37	25,979	14,461	291	189,867	11,597	-	-
福 島	2,156	1,263,753	181,388	926	763,750	57,592	756	137,361	75,918	58	44,940	24,800	416	317,703	23,077	-	-
茨 城	2,919	1,879,617	210,125	1,112	1,089,749	67,457	1,104	189,085	79,763	83	55,213	36,143	620	545,570	26,761	-	-
栃 木	1,977	1,214,644	162,922	755	720,940	43,824	782	140,168	68,421	64	42,755	35,803	376	310,781	14,874	-	-
群 馬	1,911	1,210,431	167,132	675	628,906	43,874	687	130,321	60,620	73	48,646	37,591	476	402,558	25,047	-	-
埼 玉	6,776	4,653,984	548,181	2,363	2,507,538	166,930	2,706	507,909	205,048	222	166,766	116,536	1,485	1,471,770	59,668	-	-
千 葉	5,706	4,057,849	488,536	1,956	2,103,459	146,516	2,228	410,796	173,074	186	135,892	93,687	1,336	1,407,703	75,259	-	-
東 京	11,032	7,863,853	937,615	4,070	4,478,023	296,160	4,527	970,710	373,021	341	259,890	171,683	2,094	2,155,230	96,751	-	-
神 奈 川	8,149	6,170,435	691,853	2,803	3,251,942	213,524	3,228	608,061	240,121	287	227,217	138,084	1,831	2,083,216	100,125	-	-
新 潟	2,353	1,479,451	146,069	1,031	858,851	46,829	703	123,396	52,107	84	56,410	37,741	535	440,794	9,391	-	-
富 山	1,097	750,889	79,789	475	416,552	20,312	301	55,303	25,799	48	37,552	21,567	273	241,482	12,111	-	-
石 川	1,158	747,395	108,819	468	413,727	30,088	367	62,749	36,143	44	30,124	20,442	279	240,794	22,145	-	-
福 山	812	533,596	52,189	363	300,596	16,171	229	46,699	14,618	28	18,384	11,560	192	167,917	9,841	-	-
山 梨	745	426,802	58,069	280	239,552	24,636	301	57,823	24,371	20	13,786	6,717	144	115,641	2,345	-	-
長 野	1,959	1,205,359	139,935	738	641,262	44,860	672	128,313	51,010	81	52,796	32,286	468	382,988	11,779	-	-
岐 阜	2,094	1,296,159	141,064	750	686,556	28,384	767	128,884	49,350	73	53,297	36,826	504	427,421	26,504	-	-
静 岡	4,027	2,722,930	298,018	1,518	1,529,159	80,469	1,511	272,918	116,737	149	103,849	69,339	849	817,005	31,473	-	-
愛 知	6,875	4,812,126	491,187	2,494	2,668,490	145,704	2,618	461,731	165,402	233	167,645	112,499	1,530	1,514,260	67,581	-	-
重 慶	1,724	1,143,894	100,768	628	641,399	24,834	652	105,019	49,569	47	30,243	21,781	397	367,234	4,583	-	-
滋 賀	1,297	876,197	96,747	465	450,048	28,129	474	86,072	30,472	60	44,583	27,416	298	295,494	10,730	-	-
京 大	2,373	1,497,341	185,257	829	742,720	69,198	907	170,147	66,838	74	50,255	32,377	563	534,219	16,844	-	-
都 阪	7,998	5,254,206	664,876	2,536	2,599,065	194,728	3,298	611,878	249,162	283	198,189	129,964	1,880	1,845,024	91,022	1	*
府 庫	5,394	3,586,661	394,514	1,833	1,841,378	100,098	2,173	386,538	150,731	159	109,152	75,097	1,229	1,249,593	68,588	-	-
兵 庫	1,309	822,328	85,281	428	420,024	31,989	564	94,694	31,455	42	29,413	19,974	275	278,197	1,863	-	-
和 歌 山	889	515,165	63,787	302	286,915	18,125	374	62,601	27,147	29	19,774	9,905	184	145,875	8,610	-	-
鳥 島	558	327,126	34,646	253	198,717	8,675	169	26,053	11,874	24	13,377	12,309	112	88,979	1,788	-	-
根 山	691	376,719	47,090	272	193,631	12,532	229	37,673	17,548	25	14,925	10,189	165	100,490	6,821	-	-
岡 山	1,919	1,214,694	132,603	733	673,851	41,971	687	129,896	51,091	53	34,463	26,530	446	376,484	13,011	-	-
広 島	2,784	1,776,514	202,719	1,071	968,617	63,034	995	172,970	77,507	91	66,164	46,522	627	568,763	15,656	-	-
山 口	1,533	947,776	105,465	556	486,119	26,271	574	91,628	47,482	46	35,154	26,605	357	334,875	5,108	-	-
徳 香	712	370,015	51,409	262	203,267	14,516	276	44,758	23,773	20	14,229	4,886	154	107,761	8,235	-	-
香 川	1,047	631,453	80,179	406	334,053	25,323	380	66,471	28,302	23	16,056	13,543	238	214,873	13,011	-	-
媛 子	1,563	892,861	99,536	567	494,937	22,913	622	98,508	35,092	53	32,030	24,771	321	267,386	16,759	-	-
愛 媛	653	348,073	51,678	229	173,535	14,589	259	45,543	20,242	26	16,212	14,052	139	112,783	2,795	-	-
高 福	4,928	2,991,085	375,302	1,739	1,599,033	99,905	1,989	339,020	131,379	187	126,643	87,626	1,013	926,387	56,391	-	-
佐 賀	790	429,540	61,885	298	234,024	22,924	311	51,573	24,636	21	14,086	12,537	160	129,857	1,788	-	-
長 崎	1,502	789,047	131,914	531	432,886	34,612	632	103,819	60,725	46	27,623	19,779	293	224,718	16,781	-	-
熊 本	1,808	912,422	141,788	636	478,068	30,204	706	118,788	67,791	71	45,352	30,331	395	270,216	13,461	-	-
大 分	1,206	631,186	94,970	447	368,725	22,095	493	82,995	42,926	35	23,384	15,332	231	156,981	14,617	-	-
宮 崎	1,223	592,358	90,887	428	316,510	15,759	501	82,400	36,954	51	33,184	26,093	243	160,264	12,079	-	-
鹿 児 島	1,819	910,029	132,307	647	513,435	38,359	785	124,968	52,948	65	45,055	26,318	322	226,571	14,681	-	-
沖 縄	1,121	450,998	138,397	351	254,061	37,287	573	88,004	72,470	38	21,152	15,886	159	87,781	12,754	-	-
そ の 他	108	69,508	19,055	26	33,837	4,483	54	13,389	6,116	2	*	*	26	20,817	7,153	-	-

注1. 厚生年金保険(第1号)の受給権者とは、厚生年金保険受給権者全体から、共済組合等の組合員等たる厚生年金保険の被保険者期間(平成27年9月以前の共済組合等の組合員等の期間を含む)のみの者を除き、さらに、障害厚生年金受給権者及び短期要件分の遺族厚生年金受給権者について、それぞれ初診日又は死亡日に共済組合等の組合員等であった者を除いた者をいう。  
注2. 厚生年金保険(第1号)受給権者の年金額は、老齢給付及び遺族年金(長期要件)については、平成27年9月以前の厚生年金保険被保険者期間及び平成27年10月以降の第1号厚生年金被保険者期間に係る年金額であり、平成27年10月以降に受給権が発生した障害年金及び遺族年金(短期要件)については、共済組合等の組合員等たる厚生年金保険の被保険者期間(平成27年9月以前の共済組合等の組合員等の期間を含む)を含めて算出した年金額である。

第4表(続) 厚生年金保険(第1号) 都道府県別年金受給権者状況(厚生年金保険計)  
(失 権)

都道府県別	合 計			老 齢 年 金			通 算 老 齢 年 金 ・ 25 年 未 満			障 害 年 金			遺 族 年 金			通算遺族年金	
	件数	年金額	(別掲)基礎年金額	件数	年金額	(別掲)基礎年金額	件数	年金額	(別掲)基礎年金額	件数	年金額	(別掲)基礎年金額	件数	年金額	(別掲)基礎年金額	件数	年金額
	千円			千円			千円			千円			千円			千円	
令和 2年 4月	126,683	102,531,861	57,965,843	45,261	60,351,718	26,643,092	37,667	8,695,596	19,781,427	2,433	2,110,096	1,111,146	41,045	31,302,443	10,430,179	277	72,009
5月	68,887	58,932,271	29,533,851	27,983	36,734,245	16,461,611	23,239	5,217,110	12,234,745	1,412	1,192,319	633,417	16,066	15,741,993	204,078	187	46,604
6月	116,818	102,065,739	50,423,815	47,795	63,616,717	28,374,740	38,910	8,957,964	20,614,961	2,420	2,065,631	1,177,766	27,418	27,350,461	256,348	275	75,135
7月	120,022	102,922,856	50,033,787	47,662	63,088,512	27,559,971	40,906	9,392,549	20,977,617	2,589	2,211,653	1,179,481	28,556	28,150,393	316,718	309	79,749
8月	86,083	74,353,121	37,366,739	34,928	46,406,905	20,871,936	29,115	6,546,091	15,371,217	1,864	1,569,577	893,322	19,955	19,769,564	230,264	221	60,985
9月	93,898	81,322,400	40,596,599	38,136	50,556,681	22,773,100	31,353	7,002,942	16,617,870	2,001	1,685,357	970,188	22,180	22,022,863	235,441	228	54,557
北 海	4,339	3,252,096	1,779,951	1,552	1,923,287	863,395	1,683	355,787	869,064	87	73,374	36,034	1,004	896,500	11,458	13	3,149
道 森	1,063	626,449	446,533	330	349,293	192,400	461	87,361	240,214	20	12,826	8,599	251	176,918	5,320	1	*
青 森	1,090	687,929	459,000	379	400,971	226,714	414	80,505	218,799	23	14,401	11,139	271	191,564	2,349	3	488
岩 手	1,505	1,158,168	655,899	584	710,363	354,261	518	109,464	276,560	39	32,491	23,195	361	305,486	1,883	3	364
宮 城	950	598,873	394,814	310	339,706	179,468	368	71,155	198,548	21	14,486	13,934	247	173,170	2,865	4	356
山 形	937	624,112	413,842	364	385,651	214,512	321	59,839	186,494	22	15,083	12,055	229	163,408	782	1	*
福 島	1,505	1,108,355	652,702	615	693,735	353,234	522	102,408	280,637	37	29,642	14,655	329	282,342	4,176	2	*
茨 城	2,013	1,639,488	909,504	821	1,027,839	511,006	674	135,515	369,731	44	38,731	23,187	473	437,337	5,581	1	*
栃 木	1,377	1,136,935	609,754	587	707,596	356,224	446	102,251	242,775	25	21,537	9,967	315	304,462	789	4	1,090
群 馬	1,508	1,150,524	697,056	567	690,813	367,012	550	122,777	304,954	39	30,466	17,781	349	306,154	7,309	3	314
埼 玉	4,820	4,509,189	2,189,056	2,066	2,899,366	1,276,021	1,552	361,078	840,529	113	104,837	57,999	1,082	1,141,907	14,507	7	2,001
千 葉	4,078	4,082,968	1,865,288	1,847	2,740,076	1,164,041	1,217	290,449	657,358	75	71,026	34,150	930	979,802	9,739	9	1,615
東 京	8,247	7,958,085	3,511,091	3,208	4,793,090	1,926,311	2,796	1,107,167	1,489,441	154	134,163	79,996	2,066	2,314,126	15,343	23	6,539
神 奈 川	6,258	6,722,694	2,789,310	2,768	4,328,423	1,722,360	1,850	445,905	989,892	109	99,035	62,833	1,521	1,846,583	14,225	10	2,747
新 潟	2,109	1,657,884	919,607	849	992,218	511,465	667	129,940	377,663	48	37,686	23,676	535	496,064	6,803	10	1,975
富 山	984	844,788	449,369	436	528,109	264,174	274	54,519	155,083	30	27,899	13,348	239	232,399	6,765	5	1,862
石 川	972	786,307	432,991	381	476,380	223,500	338	82,417	197,247	24	20,488	12,234	227	206,707	-	2	*
福 山	673	523,714	297,088	257	311,358	156,456	237	52,676	133,379	14	10,478	6,449	161	148,214	804	4	987
山 梨	560	399,594	244,835	190	235,134	119,389	223	49,782	115,950	10	6,941	6,642	134	107,329	2,853	3	407
長 野	1,823	1,452,787	788,921	749	909,207	426,408	632	149,655	342,081	30	23,221	16,025	410	370,327	4,407	2	*
岐 阜	1,674	1,380,327	745,966	689	869,475	420,210	567	139,610	303,610	41	34,966	18,877	374	335,599	3,269	3	797
静 岡	3,139	2,720,112	1,392,838	1,347	1,724,135	816,057	1,005	217,570	535,395	75	66,107	37,982	705	710,537	3,394	7	1,763
愛 知	5,152	4,884,014	2,334,426	2,264	3,165,497	1,417,708	1,590	363,961	854,195	107	93,152	45,779	1,175	1,257,613	16,745	16	3,792
三 重	1,420	1,244,809	655,273	597	789,060	365,321	455	107,792	263,543	30	25,817	19,181	333	321,044	7,228	5	1,096
滋 賀	1,057	951,477	466,512	451	602,050	280,291	325	76,538	171,386	25	18,673	11,755	253	253,449	3,080	3	768
京 都	2,006	1,799,437	855,634	849	1,166,790	490,447	682	164,569	351,697	30	27,779	10,775	440	438,695	2,715	5	1,605
大 阪	6,550	6,071,072	2,806,287	2,745	3,811,640	1,633,273	2,135	502,556	1,084,105	149	127,116	73,520	1,503	1,625,050	15,389	18	4,710
兵 庫	4,397	4,221,746	1,845,909	1,815	2,570,460	1,095,427	1,361	304,919	695,373	83	76,849	39,570	1,131	1,267,455	15,539	7	2,064
和 歌 山	1,009	992,637	424,329	426	629,823	255,392	318	75,596	155,906	19	14,928	10,942	244	271,960	2,089	2	*
鳥 取	766	583,283	304,162	273	340,592	152,937	293	59,333	149,816	13	11,656	782	182	170,266	627	5	1,436
島 根	452	314,359	184,118	174	187,062	98,785	159	35,958	81,787	7	5,968	1,759	111	84,963	1,787	1	*
岡 山	612	431,528	249,623	227	248,587	131,783	206	43,995	110,588	18	13,051	6,455	158	125,237	797	3	658
山 梨	1,701	1,400,159	720,769	721	864,596	415,098	539	116,885	285,511	49	40,292	17,782	392	378,386	2,378	-	-
広 島	2,364	2,066,391	991,952	1,002	1,257,994	588,344	734	174,821	371,820	54	40,680	28,364	566	590,858	3,424	8	2,038
山 口	1,362	1,194,037	576,062	579	738,321	331,870	425	93,099	228,922	32	24,946	13,709	320	336,258	1,561	6	1,413
徳 島	639	450,774	264,102	259	287,774	140,906	232	40,916	116,153	15	12,149	6,254	132	109,513	789	1	*
香 川	835	688,098	362,470	357	444,541	210,437	269	60,530	139,702	20	14,748	11,528	188	168,249	804	1	*
愛 媛	1,199	926,180	495,022	471	560,748	256,044	420	87,653	222,284	26	20,694	13,571	281	257,027	3,123	1	*
高 松	621	433,703	240,155	234	274,647	121,795	239	41,917	114,838	8	6,225	2,736	139	110,340	787	1	*
福 岡	3,581	3,190,478	1,425,256	1,512	1,976,328	845,235	1,111	240,468	539,235	77	65,467	34,371	875	906,579	6,415	6	1,635
佐 賀	637	447,898	266,056	236	258,907	135,265	238	51,041	119,096	15	11,562	9,406	145	125,618	2,289	3	771
長 崎	1,105	866,401	438,979	407	491,882	231,944	385	74,443	193,245	27	24,289	9,965	285	275,389	3,824	1	*
熊 本	1,171	818,869	497,107	434	510,944	243,933	438	81,750	232,428	27	23,729	16,611	267	201,530	4,135	5	915
大 宮	840	581,552	335,921	309	343,722	164,070	311	62,399	160,701	20	14,749	9,572	193	159,499	1,579	7	1,183
鹿 児 島	921	572,466	409,327	314	328,803	181,403	366	68,027	213,685	22	15,957	10,162	218	159,394	4,077	1	*
沖 縄	1,273	808,262	553,435	402	465,119	231,776	519	100,209	296,307	38	28,982	19,991	312	213,604	5,361	2	*
の 他	549	319,420	245,699	163	179,540	101,408	260	53,478	135,907	10	6,014	4,882	116	80,388	3,501	-	-
	55	41,970	12,608	19	25,026	7,590	28	9,378	4,238	-	-	-	8	7,567	780	-	-

注1. 厚生年金保険(第1号)の受給権者とは、厚生年金保険受給権者全体から、共済組合等の組合員等たる厚生年金保険の被保険者期間(平成27年9月以前の共済組合等の組合員等の期間を含む)のみの者を除き、さらに、障害厚生年金受給権者及び短期要件分の遺族厚生年金受給権者について、それぞれ初診日又は死亡日に共済組合等の組合員等であった者を除いた者をいう。  
 注2. 厚生年金保険(第1号)受給権者の年金額は、老齢給付及び遺族年金(長期要件)については、平成27年9月以前の厚生年金保険被保険者期間及び平成27年10月以降の第1号厚生年金被保険者期間に係る年金額であり、平成27年10月以降に受給権が発生した障害年金及び遺族年金(短期要件)については、共済組合等の組合員等たる厚生年金保険の被保険者期間(平成27年9月以前の共済組合等の組合員等の期間を含む)を含めて算出した年金額である。



第4表(続) 厚生年金保険(第1号) 都道府県別年金受給権者状況(厚生年金保険計(旧共済組合を除く))  
(月末現在)

都道府県別	合 計			老 齢 年 金			通 算 老 齢 年 金 ・ 25 年 未 満			障 害 年 金			遺 族 年 金			通算遺族年金	
	件数	年金額	(別掲)基礎年金額	件数	年金額	(別掲)基礎年金額	件数	年金額	(別掲)基礎年金額	件数	年金額	(別掲)基礎年金額	件数	年金額	(別掲)基礎年金額	件数	年金額
	千円			千円			千円			千円			千円			千円	
令和 2 年 4 月	36,986,831	26,041,197,598	18,471,749,468	15,762,592	17,392,902,417	9,917,137,885	14,700,940	2,576,959,990	8,174,326,234	638,735	463,720,551	281,254,552	5,859,536	5,600,849,613	99,030,797	25,028	6,765,026
5 月	36,996,244	26,043,473,662	18,510,806,649	15,766,845	17,394,628,005	9,940,154,788	14,703,804	2,577,975,516	8,189,576,118	638,747	463,436,714	281,439,037	5,862,004	5,600,714,633	99,636,706	24,844	6,718,794
6 月	37,017,398	26,037,032,009	18,530,938,909	15,773,376	17,387,117,401	9,950,325,612	14,715,839	2,579,682,948	8,198,172,722	638,758	463,004,371	281,627,960	5,864,849	5,600,581,968	100,812,616	24,576	6,645,321
7 月	37,063,865	26,047,873,113	18,559,016,888	15,787,494	17,386,662,286	9,964,076,207	14,735,464	2,582,943,485	8,209,233,477	641,269	464,312,854	283,331,108	5,875,360	5,607,386,438	102,376,095	24,278	6,568,050
8 月	37,086,252	26,048,783,945	18,588,972,692	15,795,676	17,382,553,692	9,979,880,396	14,742,042	2,584,374,266	8,220,942,267	643,209	465,335,627	284,701,379	5,881,261	5,610,012,010	103,448,650	24,064	6,508,350
9 月	37,120,202	26,056,639,461	18,622,513,247	15,811,186	17,385,041,385	9,997,902,277	14,753,530	2,586,923,332	8,233,979,064	645,359	466,519,647	286,036,414	5,886,284	5,611,700,050	104,595,491	23,843	6,455,046
北 海 道	1,708,164	1,015,250,562	822,232,464	638,385	635,121,008	390,970,873	759,652	122,358,573	414,756,281	30,902	21,330,925	12,344,105	277,972	236,152,451	4,161,205	1,253	287,605
青 岩 宮 秋	413,964	199,816,288	197,892,030	146,728	123,135,705	88,785,670	194,072	28,394,730	104,688,001	6,832	4,353,326	3,268,482	66,015	43,865,550	1,149,877	317	66,976
森 手 城 田	411,013	227,556,777	208,806,621	172,616	148,321,287	108,553,495	163,817	25,869,598	95,768,661	7,332	4,771,808	3,126,019	66,990	48,536,607	1,358,445	258	57,477
657,003	427,840,794	331,492,528	284,277	289,966,542	178,382,391	260,057	43,511,059	146,128,136	11,046	7,837,331	4,783,852	101,251	86,435,720	2,198,148	372	90,142	
365,350	195,176,434	180,840,729	151,637	126,333,843	93,279,994	146,576	22,376,937	84,212,492	5,933	3,884,476	2,429,230	60,912	42,519,349	1,919,013	292	61,829	
山 福 茨 栃 群 木	369,897	213,045,796	192,003,030	173,397	146,196,156	108,604,680	133,554	21,465,387	79,543,924	6,633	4,292,472	2,850,258	56,060	41,030,538	1,004,167	253	61,243
602,972	370,980,920	303,829,907	275,846	251,435,835	171,284,790	224,058	37,930,587	126,059,234	10,907	7,355,206	4,560,987	91,825	74,182,603	1,924,895	336	76,689	
813,200	562,218,293	416,993,906	350,198	388,661,145	223,167,271	331,595	56,236,289	185,444,717	12,217	8,912,003	5,881,572	118,844	108,316,281	2,500,346	346	92,574	
569,501	385,063,357	289,041,281	249,600	265,179,291	157,884,574	226,461	39,344,239	125,244,429	8,839	6,336,865	4,104,553	84,323	74,134,397	1,807,726	278	68,565	
599,905	395,973,447	312,950,148	256,469	268,790,902	165,034,406	244,608	43,137,684	141,371,842	9,927	7,405,636	4,799,510	88,567	76,951,010	1,744,390	334	78,215	
埼 千 東 神 奈 川 湯	2,004,892	1,515,026,678	1,023,224,429	843,265	1,029,088,379	541,806,025	826,259	150,860,277	461,357,360	29,666	22,778,055	14,161,634	304,739	312,005,742	5,899,409	963	294,224
1,719,155	1,340,425,262	881,713,605	724,668	915,200,033	468,221,206	701,964	124,816,635	395,907,377	27,122	20,724,758	12,688,445	264,584	279,442,822	4,896,576	817	241,015	
3,150,861	2,471,349,907	1,543,112,008	1,280,969	1,620,851,435	799,492,203	1,304,965	261,008,034	709,906,172	52,518	40,393,365	24,361,373	510,041	548,341,820	9,352,460	2,368	755,253	
2,424,807	2,031,287,753	1,222,236,680	1,030,627	1,368,591,741	664,286,514	958,106	176,183,812	532,879,358	39,822	31,166,897	18,164,305	395,039	454,951,623	6,906,503	1,213	393,678	
778,027	505,283,195	405,967,489	373,503	458,237,852	238,237,518	267,293	46,014,878	160,247,742	13,734	9,392,149	5,283,338	123,017	104,434,250	2,198,892	480	114,066	
富 石 福 山 長	380,343	278,044,232	200,339,691	192,819	191,670,653	125,131,478	116,222	20,766,913	71,456,749	6,491	4,591,160	2,737,123	64,513	60,943,540	1,014,341	298	71,966
371,076	250,145,375	193,765,299	172,741	168,648,173	110,190,417	133,103	24,748,375	79,483,825	6,999	4,817,971	3,067,434	57,900	51,844,733	1,023,622	333	86,123	
263,022	183,912,509	137,367,082	135,406	162,851,166	85,691,199	82,589	15,708,720	49,098,724	4,916	3,434,376	1,832,190	39,950	35,003,928	744,968	161	40,318	
248,806	154,137,836	127,231,134	102,058	130,333,194	64,429,148	106,551	19,366,748	60,211,987	3,824	2,677,000	1,851,477	36,233	28,726,942	738,521	140	33,652	
714,655	481,793,031	379,765,569	333,488	330,703,447	215,126,947	261,820	49,380,887	156,639,653	13,217	9,008,419	6,120,227	105,700	92,601,689	1,878,742	430	98,889	
岐 静 愛 神 三 滋 賀	640,883	438,723,136	330,377,437	274,540	292,652,490	177,941,254	250,505	44,616,384	146,152,815	10,736	7,803,459	4,445,732	104,669	93,533,457	1,837,636	433	117,346
1,202,223	879,364,670	624,238,789	555,882	603,590,396	358,149,932	440,047	80,907,343	254,254,004	20,521	14,974,365	8,547,264	185,023	179,681,928	3,287,589	750	210,633	
2,033,054	1,566,792,781	1,033,325,602	891,281	1,063,772,426	577,917,049	773,228	137,476,288	432,687,068	36,464	27,379,093	16,524,442	330,899	337,826,241	6,197,042	1,183	338,898	
563,584	402,293,563	292,083,781	252,264	274,557,526	163,137,958	211,342	36,637,592	123,060,197	10,002	7,199,631	4,414,299	89,642	83,811,549	1,470,727	334	87,265	
412,199	304,689,076	214,632,499	186,862	209,809,848	120,997,701	153,856	27,549,230	89,245,188	7,226	5,381,852	3,057,670	63,977	61,878,776	1,331,940	278	69,369	
京 大 兵 奈 和 歌	752,269	533,024,995	372,525,455	312,413	351,614,105	195,852,700	307,141	55,826,216	169,574,469	13,019	9,632,988	5,281,687	119,093	115,782,763	1,816,599	603	168,922
2,457,024	1,815,695,033	1,181,071,630	995,535	1,177,551,580	622,700,750	1,004,232	182,157,393	531,549,171	45,445	34,052,440	20,137,631	410,213	421,434,960	6,684,078	1,599	498,660	
1,668,623	1,276,917,054	823,705,574	700,235	842,508,383	445,212,595	656,685	113,310,598	361,447,057	27,478	21,100,324	12,511,760	283,128	299,689,997	4,504,161	1,097	308,292	
911,652	663,763,121	462,866,418	411,388	445,695,929	263,393,305	331,502	56,791,426	190,263,618	16,974	12,337,618	6,897,378	151,121	148,771,264	2,312,116	667	176,671	
508,034	357,209,569	256,263,385	221,839	234,304,655	142,165,069	188,000	29,871,429	109,544,558	8,067	5,855,499	3,418,636	89,724	87,073,728	1,135,123	404	104,158	
徳 香 愛 高 福 岡	246,623	148,081,000	122,054,787	111,480	100,915,282	67,509,980	94,202	15,346,038	52,022,419	4,438	2,954,027	2,002,009	36,331	28,825,981	520,380	172	39,671
330,386	223,544,021	171,632,356	153,251	153,266,059	97,624,443	119,779	20,487,169	70,683,602	5,630	3,981,001	2,536,434	51,494	45,754,123	787,877	232	55,669	
467,102	287,255,863	232,080,109	192,602	119,864,411	191,197	90,301,592	106,843,771	9,123	6,185,876	4,199,840	73,854	4,199,840	63,351,814	1,172,088	326	80,751	
244,693	141,530,595	119,140,168	103,228	61,996,136	61,996,136	100,586	16,534,680	54,842,730	4,391	2,920,427	1,763,450	36,295	28,676,614	537,852	193	47,227	
1,501,599	1,018,625,383	723,611,493	635,439	665,761,603	391,789,282	592,320	391,789,282	314,542,292	29,582	20,733,111	13,115,543	243,163	233,839,397	4,164,376	1,095	302,604	
佐 長 熊 本 分 崎	256,453	149,946,134	130,679,790	111,624	98,844,851	69,840,259	99,450	16,137,946	57,758,829	4,971	3,238,182	2,257,313	40,234	31,681,486	823,388	174	43,670
437,584	262,390,120	212,248,289	175,007	167,244,991	107,221,031	183,863	29,266,604	100,507,730	7,603	5,138,524	3,446,521	70,740	60,648,292	1,073,008	371	91,709	
534,436	298,275,166	270,590,135	224,013	197,015,981	137,722,621	223,432	36,113,740	126,430,603	11,172	7,264,579	5,063,061	75,448	57,817,972	1,373,850	371	80,884	
380,296	225,071,011	187,530,995	159,702	149,449,671	97,739,203	156,226	24,717,898	85,488,746	7,200	4,762,572	3,387,380						

第4表(続) 厚生年金保険(第1号) 都道府県別年金受給権者状況(厚生年金保険計(旧共済組合を除く))  
(新規裁定)

都道府県別	合 計			老 齢 年 金			通 算 老 齢 年 金 ・25 年 未 満			障 害 年 金			遺 族 年 金			通算遺族年金	
	件数	年金額	(別掲)基礎年金額	件数	年金額	(別掲)基礎年金額	件数	年金額	(別掲)基礎年金額	件数	年金額	(別掲)基礎年金額	件数	年金額	(別掲)基礎年金額	件数	年金額
	千円	千円	千円	千円	千円	千円	千円	千円	千円	千円	千円	千円	千円	千円	千円	千円	千円
令和 2 年 4月	126,417	67,867,168	12,028,129	26,852	21,820,453	3,900,078	59,342	9,535,703	5,437,307	2,545	1,778,385	1,195,662	37,677	34,732,489	1,495,082	1	*
5月	73,829	44,088,062	6,185,365	22,864	21,237,830	2,138,170	31,542	5,383,476	2,712,610	1,381	963,146	658,964	18,041	16,503,579	675,622	1	*
6月	123,788	78,358,597	9,342,795	42,327	40,513,858	3,051,050	49,710	8,760,928	4,030,058	2,327	1,612,899	1,045,081	29,423	27,470,619	1,216,606	1	*
7月	161,963	101,893,309	12,893,963	54,949	51,822,225	3,801,364	64,053	11,396,860	5,230,590	4,903	3,417,394	2,250,892	38,056	35,256,670	1,611,117	2	*
8月	113,907	71,687,839	8,873,671	40,477	38,139,742	2,603,232	44,628	7,871,171	3,394,046	3,691	2,566,749	1,779,486	25,109	23,109,686	1,096,907	2	*
9月	121,612	77,622,105	9,552,686	44,158	42,156,116	2,818,034	47,015	8,458,575	3,655,829	4,041	2,840,474	1,904,858	26,397	24,166,888	1,173,965	1	*
北 海 道	5,606	3,027,156	465,217	1,887	1,573,740	131,373	2,316	371,576	204,136	181	124,098	73,713	1,222	957,742	55,995	-	-
青 森 県	1,436	673,162	129,194	509	385,301	37,377	600	89,909	61,442	42	22,837	19,270	285	175,114	11,105	-	-
岩 手 県	1,302	674,905	98,645	544	406,108	32,035	442	70,804	35,799	33	21,510	17,061	283	176,483	13,750	-	-
宮 城 県	2,278	1,332,255	209,339	929	810,442	78,048	862	147,429	83,217	57	39,547	30,243	430	334,837	17,830	-	-
秋 田 県	1,173	622,251	103,887	521	367,680	30,795	353	54,933	43,604	46	29,180	15,663	253	170,458	13,825	-	-
山 形 県	1,180	649,409	88,868	518	374,939	32,519	334	58,623	30,290	37	25,979	14,461	291	189,867	11,597	-	-
福 岡 県	2,155	1,263,744	180,822	926	763,750	57,592	755	137,351	75,352	58	44,940	24,800	416	317,703	23,077	-	-
茨 城 県	2,919	1,879,617	210,125	1,112	1,089,749	67,457	1,104	189,085	79,763	83	55,213	36,143	620	545,700	26,761	-	-
栃 木 県	1,976	1,214,578	162,140	755	720,940	43,824	781	140,102	67,639	64	42,755	35,803	376	310,781	14,874	-	-
群 馬 県	1,911	1,210,431	167,132	675	628,906	43,874	687	130,321	60,620	73	48,646	37,591	476	402,558	25,047	-	-
埼 玉 県	6,773	4,653,925	546,220	2,363	2,507,538	166,930	2,703	507,850	203,086	222	166,766	116,536	1,485	1,471,770	59,668	-	-
千 葉 県	5,705	4,056,673	488,536	1,956	2,103,459	146,516	2,228	410,796	173,074	186	135,892	93,687	1,335	1,406,526	75,259	-	-
東 京 都	11,030	7,863,844	937,301	4,070	4,478,023	296,160	4,525	970,701	372,707	341	259,890	171,683	2,094	2,155,230	96,751	-	-
神 奈 川 県	8,147	6,170,420	690,748	2,803	3,251,942	213,524	3,226	608,045	239,016	287	227,217	138,084	1,831	2,083,216	100,125	-	-
新 潟 県	2,351	1,479,397	144,467	1,031	858,851	46,829	701	123,342	50,505	84	56,410	37,741	535	440,794	9,391	-	-
富 山 県	1,095	750,757	79,172	475	416,552	20,312	299	55,170	25,182	48	37,552	21,567	273	241,482	12,111	-	-
石 川 県	1,157	747,381	108,608	468	413,727	30,088	366	62,735	35,933	44	30,124	20,442	279	240,794	22,145	-	-
福 山 県	812	533,596	52,189	363	300,596	16,171	229	46,699	14,618	28	18,384	11,560	192	167,917	9,841	-	-
山 梨 県	745	426,802	58,069	280	239,552	24,636	301	57,823	24,371	20	13,786	6,717	144	115,641	2,345	-	-
山 崎 市	1,957	1,205,256	138,669	738	641,262	44,860	670	128,210	49,744	81	52,796	32,286	468	382,988	11,779	-	-
岐 阜 県	2,092	1,296,135	139,375	750	686,556	28,384	765	128,860	47,661	73	53,297	36,826	504	427,421	26,504	-	-
静 岡 県	4,026	2,722,916	298,018	1,518	1,529,159	80,469	1,510	272,903	116,737	149	103,849	69,339	849	817,005	31,473	-	-
愛 知 県	6,869	4,812,072	488,055	2,494	2,668,490	145,704	2,612	461,677	162,270	233	167,645	112,499	1,530	1,514,260	67,581	-	-
三 重 県	1,722	1,143,883	100,629	628	641,399	24,834	650	105,008	49,431	47	30,243	21,781	397	367,234	4,583	-	-
滋 賀 県	1,296	876,192	96,747	465	450,048	28,129	473	86,068	30,472	60	44,583	27,416	298	295,494	10,730	-	-
京 都 府	2,373	1,497,341	185,257	829	742,720	69,198	907	170,147	66,838	74	50,255	32,377	563	534,219	16,844	-	-
大 阪 府	7,998	5,254,206	664,876	2,536	2,599,065	194,728	3,298	611,878	249,162	283	198,189	129,964	1,880	1,845,024	91,022	1	*
兵 庫 県	5,394	3,586,661	394,514	1,833	1,841,378	100,098	2,173	386,538	150,731	159	109,152	75,097	1,229	1,249,593	68,588	-	-
和 歌 山 県	1,308	822,325	85,281	428	420,024	31,989	563	94,691	31,455	42	29,413	19,974	275	278,197	1,863	-	-
鳥 取 県	889	515,165	63,787	302	286,915	18,125	374	62,601	27,147	29	19,774	9,905	184	145,875	8,610	-	-
島 根 県	557	327,035	33,871	253	198,717	8,675	168	25,962	11,098	24	13,377	12,309	112	88,979	1,788	-	-
岡 山 県	690	376,672	47,090	272	193,631	12,532	228	37,626	17,548	25	14,925	10,189	165	130,490	6,821	-	-
広 島 県	1,918	1,214,663	131,964	733	673,851	41,971	686	129,866	50,452	53	34,463	26,530	446	376,484	13,011	-	-
山 口 県	2,778	1,776,192	199,929	1,071	968,617	63,034	989	172,648	74,716	91	66,164	46,522	627	568,763	15,656	-	-
徳 島 県	1,530	947,747	104,190	556	486,119	26,271	571	91,600	46,207	46	35,154	26,605	357	334,875	5,108	-	-
香 川 県	711	370,005	50,635	262	203,267	14,516	275	44,748	22,998	20	14,229	4,886	154	107,761	8,235	-	-
愛 媛 県	1,046	631,447	80,179	406	334,053	25,323	379	66,465	28,302	23	16,056	13,543	238	214,873	13,011	-	-
高 知 県	1,557	892,742	95,751	567	494,937	22,913	616	98,389	31,308	53	32,030	24,771	321	267,386	16,759	-	-
高 松 県	653	348,073	51,678	229	173,535	14,589	259	45,543	20,242	26	16,212	14,052	139	112,783	2,795	-	-
福 岡 県	4,928	2,991,085	375,302	1,739	1,599,033	99,905	1,989	339,020	131,379	187	126,643	87,626	1,013	926,387	56,391	-	-
佐 賀 県	790	429,540	61,885	298	234,024	22,924	311	51,573	24,636	21	14,086	12,537	160	129,857	1,788	-	-
長 崎 県	1,501	789,041	131,147	531	432,886	34,612	631	103,814	59,958	46	27,623	19,797	293	224,718	16,781	-	-
熊 本 県	1,807	911,529	141,788	636	478,068	30,204	706	118,788	67,791	71	45,352	30,331	394	269,322	13,461	-	-
大 分 県	1,205	631,176	93,981	447	368,725	22,095	492	82,086	41,937	35	23,384	15,332	231	156,981	14,617	-	-
宮 崎 県	1,219	592,181	88,369	428	316,510	15,759	497	82,222	34,437	51	33,184	26,093	243	160,264	12,079	-	-
鹿 児 島 県	1,818	910,017	131,592	647	513,435	38,359	784	124,957	52,233	65	45,055	26,318	322	226,571	14,681	-	-
沖 縄 県	1,121	450,998	138,397	351	254,061	37,287	573	88,004	72,470	38	21,152	15,886	159	87,781	12,754	-	-
ソ ン ン	108	69,508	19,055	26	33,837	4,483	54	13,389	6,116	2	*	*	26	20,817	7,153	-	-

注1. 厚生年金保険(第1号)の受給権者とは、厚生年金保険受給権者全体から、共済組合等の組合員等たる厚生年金保険の被保険者期間(平成27年9月以前の共済組合等の組合員等の期間を含む)のみの者を除き、さらに、障害厚生年金受給権者及び短期要件分の遺族厚生年金受給権者について、それぞれ初診日又は死亡日に共済組合等の組合員等であった者を除いた者をいう。  
 注2. 厚生年金保険(第1号)受給権者の年金額は、老齢給付及び遺族年金(長期要件)については、平成27年9月以前の厚生年金保険被保険者期間及び平成27年10月以降の第1号厚生年金被保険者期間に係る年金額であり、平成27年10月以降に受給権が発生した障害年金及び遺族年金(短期要件)については、共済組合等の組合員等たる厚生年金保険の被保険者期間(平成27年9月以前の共済組合等の組合員等の期間を含む)を含めて算出した年金額である。  
 注3. 「旧共済組合」は、厚生年金保険に統合された時点で旧JR共済、旧NTT共済、旧JT共済又は旧農林共済の受給権が発生していた者及びその者の当該年の年金額である。

第4表(続) 厚生年金保険(第1号) 都道府県別年金受給権者状況(厚生年金保険計(旧共済組合を除く))  
(失 権)

都道府県別	合 計			老 齢 年 金			通 算 老 齢 年 金 ・25 年 未 満			障 害 年 金			遺 族 年 金			通算遺族年金	
	件数	年金額	(別掲)基礎年金額	件数	年金額	(別掲)基礎年金額	件数	年金額	(別掲)基礎年金額	件数	年金額	(別掲)基礎年金額	件数	年金額	(別掲)基礎年金額	件数	年金額
	千円	千円	千円	千円	千円	千円	千円	千円	千円	千円	千円	千円	千円	千円	千円	千円	千円
令和 2 年 4月	123,898	98,423,262	57,291,243	43,574	57,172,408	26,174,440	37,242	8,576,898	19,584,424	2,406	2,082,115	1,103,735	40,406	30,521,468	10,428,644	270	70,373
5月	67,262	56,594,528	29,159,314	27,008	34,930,450	16,207,503	22,981	5,144,668	12,125,793	1,392	1,172,218	623,462	15,696	15,300,982	202,555	185	46,211
6月	114,002	97,840,527	49,730,518	46,060	60,332,722	27,900,052	38,504	8,831,961	20,410,935	2,393	2,038,141	1,165,462	26,775	26,563,477	254,069	270	74,227
7月	117,342	98,971,491	49,372,537	46,026	60,026,612	27,096,255	40,509	9,287,374	20,788,680	2,561	2,184,415	1,170,884	27,943	27,394,430	316,718	303	78,660
8月	84,016	71,275,939	36,850,998	33,656	44,002,552	20,508,781	28,801	6,456,968	15,225,906	1,853	1,557,542	888,379	19,490	19,198,701	227,932	216	60,177
9月	91,668	78,038,217	40,068,329	36,807	48,047,557	22,403,273	30,997	6,907,304	16,465,415	1,981	1,661,438	966,475	21,660	21,368,520	233,167	223	53,398
北 海	4,166	2,997,544	1,738,733	1,448	1,736,828	833,691	1,656	345,919	857,549	85	69,490	36,034	964	842,157	11,458	13	3,149
道 森	1,023	571,640	439,941	311	311,397	188,536	453	85,965	237,486	20	12,826	8,599	238	161,402	5,320	1	*
青 森	1,050	636,159	455,688	360	363,224	225,256	404	79,507	216,941	21	12,740	11,139	262	180,199	2,349	3	488
宮 手	1,447	1,071,876	640,041	547	642,414	342,957	509	106,927	272,005	39	32,491	23,195	349	289,680	1,883	3	364
秋 田	915	554,768	389,336	295	308,466	177,228	361	69,270	196,094	20	13,899	13,934	236	162,846	2,079	3	287
山 形	901	571,411	408,370	342	345,896	211,407	318	58,577	184,127	22	15,083	12,055	218	151,724	782	1	*
福 島	1,469	1,041,523	647,025	588	636,463	348,607	520	102,284	279,587	37	29,642	14,655	322	272,907	4,176	2	*
茨 城	1,960	1,561,740	894,711	786	965,007	499,072	667	134,309	367,574	43	35,413	23,187	463	426,944	4,879	1	*
栃 木	1,343	1,087,555	600,125	564	667,677	349,060	441	100,909	240,300	25	21,537	9,967	309	296,343	789	4	1,090
群 馬	1,480	1,111,675	688,483	552	661,906	361,832	544	120,980	301,561	39	30,466	17,781	343	298,236	7,309	2	*
埼 玉	4,753	4,375,629	2,183,936	2,019	2,792,487	1,270,901	1,552	361,078	840,529	113	104,837	57,999	1,062	1,115,226	14,507	7	2,001
千 葉	4,003	3,966,045	1,846,727	1,798	2,648,466	1,148,914	1,208	288,356	653,924	75	71,026	34,150	913	956,582	9,739	9	1,615
東 京	8,179	7,845,409	3,497,100	3,169	4,711,266	1,915,259	2,789	708,341	1,487,248	152	132,357	79,215	2,046	2,286,905	15,343	23	6,539
神 奈 川	6,179	6,588,429	2,773,374	2,718	4,231,581	1,709,081	1,845	444,555	987,236	108	97,710	62,833	1,498	1,811,836	14,225	10	2,747
新 潟	2,023	1,532,848	895,279	799	901,961	493,257	658	128,468	372,330	48	37,686	23,676	508	462,757	6,016	10	1,975
富 山	960	811,487	433,746	424	507,958	259,948	271	52,912	153,685	30	27,899	13,348	230	220,856	6,765	5	1,862
石 川	931	734,831	423,555	357	436,030	218,972	329	79,903	192,349	24	20,488	12,234	219	198,097	-	2	*
福 井	649	493,315	288,484	245	290,347	151,301	230	50,017	129,929	14	10,478	6,449	156	141,485	804	4	987
山 梨	546	379,600	241,400	181	221,976	116,295	222	49,774	115,249	10	6,642	6,642	130	100,501	2,853	3	407
山 根	1,747	1,335,909	769,429	694	807,108	412,599	621	147,045	336,397	30	23,221	16,025	400	358,157	4,407	2	*
岐 阜	1,627	1,306,740	733,839	659	809,854	411,209	560	136,739	300,483	40	33,749	18,877	366	325,897	3,269	2	*
静 岡	3,067	2,603,867	1,376,586	1,301	1,632,228	803,191	995	213,724	532,008	74	65,090	37,992	690	691,062	3,394	7	1,763
愛 知	5,069	4,774,350	2,315,884	2,226	3,089,516	1,406,883	1,567	357,711	1,487,477	107	93,152	45,779	1,154	1,230,524	16,745	15	3,447
三 重	1,373	1,183,860	638,619	576	752,400	355,594	445	104,100	257,594	28	23,972	18,204	319	302,291	7,228	5	1,096
滋 賀	1,023	891,919	459,732	429	554,189	274,900	320	75,401	169,997	25	18,673	11,755	246	242,889	3,080	3	768
京 都	1,970	1,744,845	847,447	826	1,120,164	485,225	675	163,756	348,731	30	27,779	10,775	434	431,541	2,715	5	1,605
大 阪	6,484	5,966,926	2,790,530	2,705	3,731,607	1,621,568	2,125	499,550	1,081,300	148	126,233	72,543	1,488	1,604,825	15,389	18	4,710
兵 庫	4,326	4,102,026	1,825,299	1,763	2,468,851	1,078,938	1,354	303,256	691,252	83	76,849	39,570	1,119	1,251,006	15,539	7	2,064
奈 良	987	951,479	419,676	409	593,303	251,512	316	75,249	155,133	19	14,928	10,942	241	267,669	2,089	2	*
和 歌 山	738	553,041	294,855	259	318,490	147,343	285	57,137	146,103	13	11,656	782	176	164,323	627	5	1,436
鳥 取	426	283,640	179,701	163	166,601	96,821	152	33,992	79,334	7	5,968	1,759	103	76,671	1,787	1	*
島 根	582	391,350	243,846	211	218,397	127,498	199	41,903	109,096	17	11,732	6,455	152	118,660	797	3	658
岡 山	1,654	1,331,926	710,556	694	812,911	407,168	531	113,721	283,228	47	36,888	17,782	382	368,406	2,378	-	-
山 口	2,291	1,966,268	973,286	959	1,180,313	575,261	717	169,766	366,236	54	40,680	28,364	553	573,471	3,424	8	2,038
徳 島	1,317	1,144,126	565,657	556	703,737	325,234	412	89,732	225,153	32	24,946	13,709	311	324,298	1,561	6	1,413
徳 香	615	415,693	257,898	244	258,754	135,855	229	40,247	115,001	15	12,149	6,254	126	104,121	789	1	*
香 愛	808	654,652	356,228	345	423,529	205,454	263	58,830	138,441	20	14,748	11,528	179	157,516	804	1	*
愛 媛	1,162	879,359	483,307	450	523,051	249,885	410	84,957	216,727	26	20,694	13,571	275	250,600	3,123	1	*
高 知	594	405,325	230,628	221	253,710	117,661	230	39,957	109,445	8	6,225	2,736	134	104,859	787	1	*
福 岡	3,485	3,028,420	1,407,025	1,444	1,847,417	827,786	1,107	239,111	538,445	77	65,467	34,371	851	874,789	6,415	6	1,635
佐 賀	607	399,539	259,167	218	224,404	129,940	236	50,417	117,532	15	11,562	9,406	135	112,385	2,289	3	771
長 崎	1,084	839,547	433,951	394	472,726	226,916	384	74,174	193,245	27	24,289	9,965	278	267,961	3,824	1	*
熊 本	1,123	757,781	480,497	408	466,151	232,531	429	80,152	227,220	27	16,611	10,611	254	186,283	4,135	5	915
大 分	805	529,987	331,329	286	298,588	161,534	307	61,017	159,621	18	13,682	8,595	188	155,742	1,579	6	957
宮 崎	899	550,602	404,480	305	313,931	179,939	360	66,627	210,262	21	15,371	10,162	212	154,388	4,077	1	*
鹿 児 島	1,231	758,071	539,598	382	427,428	227,237	505	97,764	287,009	38	28,982	19,991	304	203,549	5,361	2	*
沖 縄	542	311,515	240,980	158	171,824	98,347	258	53,290	134,250	10	6,014	4,882	116	80,388	3,501	-	-
七 都 道	55	41,970	12,608	19	25,026	7,590	28	9,378	4,238	-	-	-	8	7,567	780	-	-

注1. 厚生年金保険(第1号)の受給権者とは、厚生年金保険受給権者全体から、共済組合等の組合員等たる厚生年金保険の被保険者期間(平成27年9月以前の共済組合等の組合員等の期間を含む)のみの者を除き、さらに、障害厚生年金受給権者及び短期要件分の遺族厚生年金受給権者について、それぞれ初診日又は死亡日に共済組合等の組合員等であった者を除いた者をいう。  
 2. 厚生年金保険(第1号)受給権者の年金額は、老齢給付及び遺族年金(長期要件)については、平成27年9月以前の厚生年金保険被保険者期間及び平成27年10月以降の第1号厚生年金被保険者期間に係る年金額であり、平成27年10月以降に受給権が発生した障害年金及び遺族年金(短期要件)については、共済組合等の組合員等たる厚生年金保険の被保険者期間(平成27年9月以前の共済組合等の組合員等の期間を含む)を含めて算出した年金額である。  
 3. 「旧共済組合」は、厚生年金保険に統合された時点で旧J共済、旧NT共済、旧JT共済又は旧農林共済の受給権が発生していた者及びその者の当該年度の年金額である。

第4表(続) 厚生年金保険(第1号) 都道府県別年金受給権者状況(旧法厚生年金保険)  
(月末現在)

都道府県別	合計		老 齢 年 金					通 算 老 齢 年 金					障 害 年 金		遺 族 年 金		通算遺族年金	
			計	退 職		在 職		計	退 職		在 職							
	件数	年金額		件数	件数	年金額	件数		年金額	件数	件数	年金額	件数	年金額	件数	年金額	件数	年金額
千円		千円		千円		千円		千円		千円		千円		千円		千円		
令和 2年 4月	947,385	981,788,048	310,795	309,391	492,958,936	1,404	2,435,457	237,763	236,695	88,893,794	1,068	556,268	55,211	62,540,526	319,100	327,771,155	24,516	6,631,913
5月	940,020	973,771,531	307,716	306,323	487,652,636	1,393	2,413,365	235,217	234,151	87,921,911	1,066	555,334	54,992	62,286,570	317,756	326,354,102	24,339	6,587,613
6月	927,180	959,785,236	302,346	300,970	478,420,164	1,376	2,374,255	230,740	229,679	86,189,313	1,061	552,288	54,637	61,852,455	315,382	323,881,305	24,075	6,515,456
7月	912,700	944,441,680	296,546	295,187	468,524,861	1,359	2,345,365	225,526	224,486	84,250,283	1,040	542,598	54,181	61,306,145	312,662	321,031,708	23,785	6,440,720
8月	903,727	934,899,003	292,880	291,537	462,339,112	1,343	2,311,425	222,354	221,318	83,052,238	1,036	540,788	53,907	60,979,898	311,009	319,293,045	23,577	6,382,497
9月	893,919	924,186,859	288,766	287,445	455,221,533	1,321	2,272,502	218,971	217,944	81,789,650	1,027	534,802	53,636	60,657,947	309,185	317,380,351	23,361	6,330,075
北 海 道	42,273	41,501,328	12,398	12,359	19,371,881	39	72,654	12,242	12,204	4,600,914	38	11,205	2,339	2,678,926	14,072	14,485,622	1,222	280,125
青 森 県	6,983	6,018,989	1,720	1,717	2,333,268	3	3,656	1,971	1,964	650,673	7	3,016	448	482,402	2,549	2,483,837	295	62,138
岩 手 県	7,944	7,213,419	2,170	2,169	3,098,276	1	*	2,270	2,262	765,150	8	3,218	482	537,941	2,782	2,754,130	240	52,804
宮 城 県	12,385	12,028,954	3,675	3,668	5,611,402	7	12,355	3,447	3,440	1,361,741	7	4,157	713	789,690	4,189	4,161,743	361	87,866
秋 田 県	7,811	7,258,547	2,384	2,380	3,345,588	4	7,759	1,959	1,957	634,463	2	*	430	467,174	2,752	2,742,646	286	60,568
山 形 県	8,845	7,993,819	3,204	3,201	4,191,066	3	6,551	2,373	2,365	733,492	8	2,767	504	534,111	2,515	2,465,011	249	60,821
福 島 県	13,510	12,794,906	4,416	4,407	6,126,953	9	16,847	3,413	3,403	1,194,429	10	3,421	940	1,012,516	4,411	4,365,569	330	75,172
茨 城 県	14,566	14,697,176	4,394	4,381	6,845,718	13	20,891	3,729	3,725	1,438,847	4	2,027	985	1,138,708	5,124	5,161,579	334	89,407
栃 木 県	11,533	11,183,103	3,375	3,359	5,043,660	16	27,365	3,058	3,047	1,141,259	11	3,977	742	828,089	4,082	4,070,512	276	68,240
群 馬 県	12,582	12,120,852	3,849	3,837	5,726,685	12	25,809	3,430	3,422	1,228,160	8	2,875	851	934,013	4,120	4,125,748	332	77,563
埼 玉 県	34,831	37,393,390	10,266	10,237	17,248,569	29	50,622	7,837	7,811	3,178,053	26	13,085	2,180	2,541,885	13,586	14,067,155	962	294,022
千 葉 県	30,481	33,647,171	9,158	9,126	16,042,078	32	51,754	7,108	7,084	2,991,776	24	10,239	1,721	2,032,347	11,700	12,284,258	794	234,719
東 京 都	78,883	90,866,717	24,644	24,242	46,052,073	402	684,636	18,732	18,472	7,576,827	260	159,017	3,765	4,450,426	29,382	31,190,557	2,360	753,180
神 奈 川 県	50,749	60,713,746	16,227	16,148	30,926,285	79	146,331	10,669	10,615	4,443,148	54	28,459	2,550	3,038,640	20,107	21,742,265	1,196	388,619
新 潟 県	19,992	19,498,285	7,356	7,344	10,271,068	12	27,296	4,839	4,826	1,657,130	13	4,531	1,321	1,400,470	6,005	6,025,833	471	111,957
富 山 県	11,922	12,021,256	4,359	4,353	6,323,244	6	10,547	2,731	2,727	936,378	4	1,606	674	738,466	3,866	3,940,822	292	70,192
石 川 県	10,524	10,173,616	3,698	3,694	5,401,939	4	7,542	2,943	2,937	1,055,194	6	2,120	571	628,280	2,996	2,996,200	316	82,340
福 井 県	8,684	8,697,092	3,663	3,659	5,219,343	4	8,780	2,279	2,275	827,466	4	1,422	477	516,120	2,108	2,084,199	157	39,041
山 梨 県	5,632	5,160,184	1,572	1,565	2,388,885	7	11,599	1,917	1,915	693,682	2	*	311	361,299	1,692	1,670,069	140	33,652
山 崎 野 郎	20,344	18,708,589	7,263	7,250	10,021,456	13	21,092	6,456	6,443	2,299,737	13	4,440	1,093	1,204,683	5,105	5,058,916	427	98,264
岐 阜 県	15,086	14,893,763	4,938	4,933	7,288,145	5	6,941	3,784	3,774	1,393,225	10	3,658	987	1,085,755	4,945	4,998,891	432	117,149
静 岡 県	30,940	31,501,016	10,947	10,909	16,176,594	38	78,854	7,564	7,542	2,938,245	22	10,524	2,015	2,211,147	9,693	9,883,274	721	202,377
愛 知 県	45,000	48,899,161	14,581	14,527	23,818,598	54	109,678	9,431	9,392	3,689,699	39	24,445	3,078	3,473,933	16,734	17,445,607	1,176	337,202
三 重 県	13,170	13,068,522	4,531	4,526	6,597,147	5	8,733	3,321	3,317	1,226,384	4	1,261	766	844,980	4,243	3,718,072	309	81,321
滋 賀 県	9,899	9,490,411	3,031	3,021	4,553,403	10	16,350	3,022	3,014	1,147,854	8	6,157	589	664,842	2,980	3,032,521	277	69,285
京 大 都 府	20,856	21,797,689	6,772	6,711	10,902,430	61	110,747	5,371	5,322	2,134,579	49	29,460	1,219	1,385,542	6,895	7,067,354	599	167,578
大 阪 府	62,120	68,652,132	18,964	18,811	31,722,373	153	221,561	11,683	11,552	4,687,959	131	76,013	4,315	4,999,896	25,567	26,448,347	1,591	495,984
兵 庫 県	43,829	48,501,921	14,088	14,023	23,953,649	65	108,145	9,402	9,356	3,481,142	46	28,089	2,517	2,938,372	16,740	17,688,477	1,082	304,407
和 歌 山 県	9,744	10,229,472	2,826	2,815	4,826,153	11	21,241	2,540	2,533	966,799	7	2,463	533	618,029	3,576	3,718,072	269	76,715
和 歌 山 県	8,732	8,415,335	2,623	2,613	3,923,513	10	17,145	2,347	2,339	805,110	8	3,793	608	686,383	2,902	2,915,652	252	63,739
鳥 取 県	5,898	5,386,940	2,274	2,271	2,940,283	3	4,902	1,655	1,653	597,510	2	*	305	318,260	1,530	1,492,627	134	32,069
島 根 県	7,288	6,463,587	2,335	2,332	3,155,747	3	4,263	2,182	2,177	725,954	5	2,281	483	509,128	2,072	2,018,382	216	47,833
岡 山 県	20,013	19,901,340	7,932	7,910	11,072,418	22	42,341	4,917	4,899	1,751,387	18	8,190	1,101	1,251,439	5,642	5,672,726	421	102,839
広 島 県	27,900	28,620,958	9,898	9,864	14,626,841	34	63,859	6,359	6,327	2,399,767	32	12,490	1,781	1,976,142	9,208	9,368,798	654	173,061
山 口 県	14,809	15,285,608	5,017	5,010	7,680,993	7	11,910	3,373	3,363	1,220,806	10	4,470	832	945,785	5,202	5,322,652	385	98,993
徳 島 県	6,938	6,361,992	2,621	2,614	3,374,065	7	13,589	1,787	1,784	596,081	3	1,669	450	483,162	1,912	1,856,530	168	38,394
香 川 県	10,532	9,970,678	4,023	4,005	5,531,202	18	26,547	2,967	2,951	1,023,088	16	9,060	539	596,054	2,776	2,730,550	227	54,674
愛 媛 県	13,715	13,296,884	4,782	4,764	6,819,978	18	28,565	3,563	3,560	1,202,946	3	876	796	891,644	4,267	4,277,079	307	75,798
高 松 県	7,627	6,970,988	2,747	2,737	3,757,034	10	14,215	2,311	2,303	754,151	8	3,930	391	430,775	2,004	1,968,678	174	42,205
高 松 県	42,422	44,482,902	13,585	13,539	21,494,953	46	69,529	9,146	9,108	3,292,085	38	18,429	2,662	2,976,731	15,943	16,330,668	1,086	300,508
佐 賀 県	6,822	6,361,246	2,211	2,204	3,043,489	7	10,686	1,772	1,769	610,043	3	2,248	420	448,064	2,246	2,203,303	173	43,413
長 崎 県	11,294	11,468,565	3,411	3,402	5,467,399	9	16,071	2,744	2,738	937,350	6	4,043	657	739,227	4,145	4,221,062	337	83,412
熊 本 県	13,399	12,755,081	4,287	4,281	6,295,442	6	9,798	3,758	3,742	1,299,604	5	5,932	964	1,061,923	4,026	4,003,898	364	78,484
大 宮 市	9,514	8,798,065	2,835	2,831	3,983,679	4	8,517	2,590	2,586	900,447	4	1,904	612	692,672	3,207	3,145,044	270	65,801
大 宮 市	8,814	7,977,699	2,830	2,822	3,831,946	8	15,140	2,506	2,497	810,415	9	3,762						

第4表(続) 厚生年金保険(第1号) 都道府県別年金受給権者状況(旧法船員保険)  
(月末現在)

都道府県別	合計		老 齢 年 金					通 算 老 齢 年 金					障 害 年 金		遺 族 年 金		通算遺族年金	
			計	退 職		在 職		計	退 職		在 職							
	件数	年金額		件数	件数	年金額	件数		年金額	件数	件数	年金額	件数	年金額	件数	年金額	件数	年金額
千円		千円		千円		千円		千円		千円		千円		千円		千円		
令和 2年 4月	20,335	40,475,363	6,888	6,887	19,962,752	1	*	997	997	343,454	-	-	1,169	2,367,491	10,769	17,666,039	512	133,114
5月	20,179	40,170,756	6,805	6,804	19,733,885	1	*	980	980	336,482	-	-	1,166	2,360,681	10,723	17,606,014	505	131,181
6月	19,930	39,656,814	6,674	6,673	19,360,977	1	*	954	954	326,258	-	-	1,159	2,349,917	10,642	17,487,283	501	129,865
7月	19,681	39,142,513	6,550	6,549	18,999,622	1	*	919	919	315,667	-	-	1,148	2,325,468	10,571	17,371,912	493	127,330
8月	19,512	38,798,117	6,459	6,458	18,746,642	1	*	899	899	308,965	-	-	1,143	2,316,149	10,524	17,297,994	487	125,852
9月	19,345	38,440,678	6,368	6,367	18,469,610	1	*	883	883	304,904	-	-	1,136	2,303,870	10,476	17,234,809	482	124,971
北海道	1,251	2,495,219	249	249	632,737	-	-	68	68	19,650	-	-	80	188,047	823	1,647,306	31	7,480
青森	619	1,035,998	98	98	222,049	-	-	28	28	7,238	-	-	33	61,809	438	740,065	22	4,838
岩手	623	1,098,408	150	150	355,544	-	-	29	29	10,759	-	-	34	76,031	392	651,402	18	4,672
宮城	1,133	2,296,831	331	331	852,545	-	-	27	27	9,821	-	-	95	200,352	669	1,231,837	11	2,276
秋田	178	340,346	40	40	91,267	-	-	7	7	3,551	-	-	16	37,844	109	206,424	6	1,261
山形	168	327,357	35	35	95,609	-	-	3	3	970	-	-	4	6,862	122	223,494	4	423
福島	287	556,669	88	88	231,568	-	-	5	5	1,690	-	-	15	32,085	173	289,809	6	1,518
茨城	321	578,853	107	106	283,972	1	*	10	10	3,942	-	-	12	23,348	180	261,910	12	3,168
栃木	44	117,253	25	25	86,965	-	-	3	3	970	-	-	2	*	12	25,461	2	*
群馬	38	101,703	18	18	66,417	-	-	2	2	*	-	-	1	*	15	31,977	2	*
埼玉県	124	300,023	56	56	181,478	-	-	7	7	2,494	-	-	7	13,657	53	102,192	1	*
千葉県	569	991,430	175	175	473,936	-	-	30	30	9,772	-	-	24	40,677	317	460,750	23	6,296
東京都	305	637,956	103	103	346,720	-	-	30	30	10,388	-	-	22	36,845	142	241,929	8	2,073
神奈川県	703	1,644,621	297	297	999,616	-	-	30	30	12,199	-	-	24	49,305	335	578,441	17	5,060
新潟	355	807,291	131	131	424,786	-	-	12	12	4,253	-	-	17	36,274	186	339,870	9	2,108
富山県	180	376,702	58	58	167,493	-	-	5	5	2,513	-	-	6	11,398	105	193,523	6	1,774
石川県	390	833,983	148	148	464,762	-	-	16	16	5,382	-	-	14	28,193	195	331,864	17	3,783
福井県	130	291,817	61	61	194,146	-	-	8	8	2,685	-	-	4	7,895	53	85,813	4	1,277
山梨県	15	30,885	4	4	15,171	-	-	4	4	1,269	-	-	1	*	6	10,860	-	-
長野県	56	143,467	21	21	81,006	-	-	6	6	1,458	-	-	4	10,150	22	50,229	3	625
岐阜県	46	122,434	23	23	86,290	-	-	5	5	1,150	-	-	2	*	15	32,302	1	*
静岡県	793	1,496,470	290	290	791,478	-	-	38	38	13,516	-	-	32	66,347	404	616,867	29	8,261
愛知県	230	440,022	72	72	231,606	-	-	20	20	7,539	-	-	13	27,084	118	172,103	7	1,690
三重県	451	773,577	174	174	438,134	-	-	31	31	10,874	-	-	21	50,840	200	267,784	25	5,945
滋賀県	39	97,232	20	20	67,519	-	-	3	3	1,620	-	-	1	*	14	24,973	1	*
京都市	113	245,686	47	47	161,386	-	-	13	13	5,058	-	-	4	7,211	45	70,686	4	1,344
大阪府	536	1,140,175	194	194	637,786	-	-	33	33	11,497	-	-	34	69,513	267	418,702	8	2,677
兵庫県	900	2,120,524	406	406	1,364,110	-	-	33	33	11,505	-	-	36	84,599	410	656,064	15	4,245
奈良県	63	154,906	28	28	101,673	-	-	5	5	1,542	-	-	-	-	27	50,723	3	968
和歌山県	323	570,786	121	121	312,202	-	-	12	12	3,317	-	-	17	28,763	153	220,328	20	6,176
鳥取県	143	271,074	37	37	97,741	-	-	4	4	1,488	-	-	8	15,979	94	155,868	-	-
島根県	383	763,230	121	121	344,833	-	-	14	14	5,869	-	-	27	53,701	212	356,559	9	2,267
岡山県	223	473,044	98	98	320,261	-	-	11	11	3,419	-	-	8	10,744	101	137,376	5	1,244
広島県	635	1,316,235	214	214	658,739	-	-	33	33	8,834	-	-	40	80,813	335	564,238	13	3,610
山口県	901	1,854,428	317	317	950,249	-	-	24	24	8,164	-	-	57	125,442	484	765,408	19	5,165
徳島県	369	681,958	124	124	314,761	-	-	12	12	4,727	-	-	17	35,885	212	325,307	4	1,277
香川県	356	690,382	128	128	357,770	-	-	28	28	10,052	-	-	20	47,467	175	274,099	5	995
愛媛県	679	1,294,616	216	216	619,754	-	-	34	34	10,826	-	-	34	70,732	376	588,350	19	4,954
高知県	602	1,035,256	202	202	488,386	-	-	26	26	9,159	-	-	40	69,397	315	463,290	19	5,022
福岡県	844	1,869,204	302	302	948,031	-	-	26	26	9,136	-	-	55	107,799	452	802,141	9	2,097
佐賀県	177	350,618	55	55	162,957	-	-	8	8	2,731	-	-	15	32,369	98	152,305	1	*
長崎県	1,496	2,853,680	474	474	1,356,785	-	-	47	47	20,091	-	-	107	208,731	834	1,259,776	34	8,297
熊本県	292	519,542	82	82	231,405	-	-	21	21	6,071	-	-	22	38,539	160	241,118	7	2,410
大分県	257	465,783	91	91	225,261	-	-	16	16	4,482	-	-	19	39,113	124	195,687	7	1,239
宮崎県	230	382,306	80	80	194,131	-	-	10	10	3,693	-	-	18	27,569	115	154,990	7	1,923
鹿児島県	693	1,322,969	229	229	675,511	-	-	35	35	13,424	-	-	63	113,464	357	517,752	9	2,818
沖縄県	65	92,890	16	16	36,648	-	-	9	9	2,300	-	-	11	16,354	29	37,588	-	-
その他	17	34,839	12	12	26,414	-	-	2	2	*	-	-	-	-	3	7,270	-	-

注1. 厚生年金保険(第1号)の受給権者とは、厚生年金保険受給権者全体から、共済組合等の組合員等たる厚生年金保険の被保険者期間(平成27年9月以前の共済組合等の組合員等の期間を含む)のみの者を除き、さらに、障害厚生年金受給権者及び短期要件分の遺族厚生年金受給権者について、それぞれ初診日又は死亡日に共済組合等の組合員等であった者を除いた者をいう。  
 注2. 厚生年金保険(第1号)受給権者の年金額は、老齢給付及び遺族年金(長期要件)については、平成27年9月以前の厚生年金保険被保険者期間及び平成27年10月以降の第1号厚生年金被保険者期間に係る年金額であり、平成27年10月以降に受給権が発生した障害年金及び遺族年金(短期要件)については、共済組合等の組合員等たる厚生年金保険の被保険者期間(平成27年9月以前の共済組合等の組合員等の期間を含む)を含めて算出した年金額である。

第4表(続) 厚生年金保険(第1号) 都道府県別年金受給権者状況(新法厚生年金保険)

(月末現在)

都道府県別	合計			老 年 金									基礎または定額あり		
				退 職			在 職			計					
	件数	年金額	(別掲)基礎年金額	件数	年金額	(別掲)基礎年金額	件数	年金額	(別掲)基礎年金額	件数	年金額	(別掲)基礎年金額	件数	年金額	(別掲)基礎年金額
		千円	千円	千円	千円	千円	千円	千円	千円	千円	千円	千円	千円	千円	千円
令和2年4月	36,019,111	25,018,934,187	18,471,749,468	29,907,089	19,364,709,233	18,091,464,119	25,975,596	15,831,946,130	16,283,727,743	3,931,493	3,532,763,104	1,807,736,376	26,906,029	17,990,905,737	18,091,464,119
5月	36,036,045	25,029,531,375	18,510,806,649	29,919,931	19,373,987,395	18,129,730,906	26,075,218	15,905,445,048	16,353,725,185	3,844,713	3,468,542,347	1,776,005,721	26,961,169	18,026,175,915	18,129,730,906
6月	36,070,288	25,037,589,959	18,530,938,909	29,948,501	19,379,574,580	18,148,498,334	26,081,540	15,895,449,483	16,362,920,462	3,866,961	3,484,125,098	1,785,577,872	26,985,377	18,028,326,873	18,148,498,334
7月	36,131,484	25,064,288,920	18,559,016,888	29,993,417	19,394,624,861	18,173,309,685	26,101,199	15,892,980,202	16,378,626,016	3,892,218	3,501,644,834	1,794,683,669	27,018,898	18,036,850,669	18,173,309,685
8月	36,163,013	25,075,086,825	18,588,972,692	30,015,126	19,399,626,274	18,200,822,602	26,124,653	15,905,802,401	16,403,652,742	3,890,473	3,493,823,873	1,797,169,920	27,056,232	18,049,673,559	18,200,822,602
9月	36,206,938	25,094,011,923	18,622,513,247	30,049,728	19,413,369,203	18,231,881,342	26,142,812	15,906,025,976	16,424,452,666	3,906,916	3,507,343,227	1,807,428,675	27,097,352	18,065,111,175	18,231,881,342
北海道	1,664,640	971,254,015	822,232,464	1,373,080	732,770,539	805,727,154	1,180,792	575,211,794	714,717,738	192,288	157,558,746	91,009,416	1,236,648	680,983,159	805,727,154
青森	406,362	192,761,300	197,892,030	336,983	148,310,536	193,473,671	294,617	118,707,310	175,331,940	42,366	29,603,226	18,141,731	299,542	135,190,865	183,473,671
岩手	402,446	219,244,949	208,806,621	331,814	169,956,038	204,322,157	285,224	134,342,787	182,922,097	46,590	35,613,251	21,400,060	294,595	154,734,818	204,322,157
宮城	643,485	413,515,009	331,492,528	536,854	325,825,580	324,510,527	458,355	256,826,383	387,333,398	78,499	68,799,197	37,177,129	479,656	300,200,317	324,510,527
秋田	357,361	187,577,539	180,840,729	293,823	144,627,802	177,492,486	256,932	116,532,379	161,042,105	36,891	28,095,423	16,450,380	263,773	132,038,097	177,492,486
山形	360,884	204,724,620	192,003,030	301,336	162,631,088	188,148,605	261,976	131,064,629	170,294,938	39,360	31,566,458	17,853,667	270,703	148,676,225	188,148,605
福島	589,175	357,629,344	303,829,907	491,982	281,791,513	297,344,024	422,588	224,170,530	265,623,195	69,394	57,620,983	31,720,829	437,770	257,071,949	287,344,024
茨城	798,313	546,942,264	416,993,906	673,553	436,299,523	408,611,988	590,086	364,182,142	371,462,448	83,467	72,117,381	37,149,340	603,133	404,043,053	408,611,988
栃木	557,924	373,763,001	289,041,281	469,600	298,219,334	283,129,003	407,290	243,631,303	255,071,038	62,310	54,588,031	28,057,965	419,483	274,500,747	283,129,003
群馬	587,285	383,750,892	312,950,148	493,778	304,847,981	306,406,248	429,660	248,471,852	276,050,087	64,118	56,376,129	30,356,161	445,201	283,035,776	306,406,248
埼玉県	1,969,937	1,477,333,265	1,023,224,429	1,651,358	1,159,274,356	1,003,163,386	1,451,428	969,196,588	911,042,586	199,930	190,077,767	92,120,800	1,496,629	1,084,361,842	1,003,163,386
千葉県	1,688,105	1,305,786,661	881,713,605	1,410,161	1,020,437,113	1,236,957	854,885,191	602,962,823	783,498,623	173,204	165,551,922	80,629,960	1,279,534	965,294,907	1,236,957
東京都	3,071,673	2,379,845,233	1,543,112,008	2,542,425	1,827,029,807	1,509,398,375	2,170,512	1,470,269,335	1,335,591,775	371,913	356,760,471	173,806,600	2,294,702	1,695,799,819	1,509,398,375
神奈川県	2,373,355	1,968,929,386	1,222,236,680	1,961,510	1,508,219,516	1,197,165,872	1,719,225	1,266,265,429	1,085,086,198	242,285	241,954,087	112,079,675	1,776,780	1,410,581,534	1,197,165,872
	757,680	484,977,619	405,967,489	628,458	378,953,666	398,485,260	550,847	310,260,901	362,645,314	77,611	68,692,765	35,839,946	563,992	348,192,340	398,485,260
富山県	368,241	265,646,274	200,339,691	301,888	204,995,783	196,588,227	260,078	166,359,186	176,167,674	41,810	38,636,597	20,420,553	274,213	190,563,347	196,588,227
石川県	360,162	239,137,776	193,765,299	299,039	186,459,609	169,130,222	256,620	149,152,258	169,130,222	42,419	37,307,351	20,544,220	270,223	172,996,942	169,130,222
福井県	254,208	174,923,600	137,367,082	211,984	139,180,044	134,789,923	179,488	109,982,149	119,278,029	32,496	29,197,894	15,511,894	190,132	128,336,893	134,789,923
山梨県	243,159	148,946,768	127,231,134	205,112	119,588,638	124,641,135	176,318	95,389,926	111,142,934	28,794	24,198,712	13,498,201	184,052	110,462,787	124,641,135
長野県	694,255	462,940,975	379,765,569	581,562	367,654,846	371,766,600	508,050	302,084,197	337,558,396	73,512	65,570,649	34,208,205	524,576	340,729,458	371,766,600
岐阜県	625,751	423,706,940	330,377,437	516,295	328,489,465	324,094,069	444,531	265,764,604	290,118,027	71,764	62,724,862	33,976,402	464,118	306,004,928	324,094,069
静岡県	1,170,490	846,367,184	624,238,789	977,090	664,488,527	612,692,000	848,168	545,298,009	551,331,038	128,922	119,190,518	61,072,898	879,907	617,788,532	612,692,000
愛知県	1,987,824	1,517,453,597	1,033,325,602	1,640,405	1,173,366,990	1,010,604,117	1,434,606	973,209,078	913,621,169	205,799	200,157,912	96,982,948	1,482,768	1,097,963,263	1,010,604,117
三重県	549,963	388,451,464	292,063,781	455,549	302,912,584	286,198,755	402,485	255,174,041	282,060,889	53,064	47,738,543	24,137,866	410,854	282,596,124	286,198,755
滋賀県	402,261	295,101,433	214,632,499	334,642	231,566,176	210,242,889	294,544	194,333,676	192,007,424	40,098	37,232,499	18,235,465	301,061	215,565,613	210,242,889
東京都	731,300	510,981,620	372,525,455	607,351	394,096,662	365,427,169	531,154	324,844,171	329,678,449	76,197	69,252,491	35,748,719	555,692	371,187,523	365,427,169
千葉県	2,394,368	1,745,902,726	1,181,071,630	1,968,893	1,322,351,784	1,154,249,921	1,731,818	1,096,857,242	1,044,749,020	237,075	225,494,542	109,500,901	1,798,961	1,244,553,902	1,154,249,921
東京都	1,623,894	1,226,294,610	823,705,574	1,332,991	926,871,801	806,689,653	1,175,882	776,022,138	735,427,669	157,109	150,849,663	71,261,983	1,205,412	867,235,697	806,689,653
東京都	400,243	296,241,167	206,235,681	331,538	229,044,240	202,295,204	292,929	192,039,606	184,235,568	38,609	37,004,633	18,059,636	299,582	214,982,934	202,295,204
東京都	287,673	181,416,555	141,662,878	234,834	136,669,406	138,760,441	208,911	114,561,523	127,117,263	25,923	22,107,883	11,643,177	212,096	127,724,517	138,760,441
東京都	189,445	114,421,033	99,898,618	157,255	89,678,893	97,914,616	136,821	73,114,527	88,813,670	20,434	16,564,366	9,100,946	140,842	82,432,911	97,914,616
東京都	242,855	147,318,930	130,470,008	200,525	114,864,993	127,948,627	173,621	92,886,327	115,274,038	26,904	21,978,666	12,674,589	180,872	106,219,376	127,948,627
東京都	609,222	423,823,658	324,893,854	504,316	329,033,798	318,235,858	438,019	268,598,242	286,669,735	66,297	60,435,556	31,566,123	456,273	306,783,483	318,235,858
東京都	883,117	633,825,928	462,866,418	726,386	484,716,824	453,656,824	630,096	395,553,871	407,781,385	96,290	89,162,954	45,875,539	658,076	453,747,507	453,656,824
東京都	492,324	340,069,532	256,263,385	401,108	254,299,542	251,709,627	352,131	228,497,999	248,977,999	48,977	43,636,831	23,211,628	363,883	258,467,675	251,709,627
東京都	239,316	141,037,050	122,054,787	201,138	111,957,927	119,532,398	174,574	90,557,560	107,442,615	26,564	21,400,367	12,089,783	180,771	103,341,390	119,532,398
東京都	319,498	212,882,960	171,632,356	265,884	166,795,510	168,308,045	229,370	134,919,324	150,637,657	36,514	31,876,186	17,670,388	240,432	155,469,160	168,308,045
東京都	452,708	272,664,364	232,080,109	375,204	208,954,477	226,708,182	329,099	207,627,983	205,873,676	46,105	38,326,494	20,834,506	336,270	193,910,708	226,708,182
東京都	236,464	133,524,352	119,140,168	198,528	104,859,451	116,838,866	174,322	85,654,640	105,793,692	24,206	19,204,811	11,045,173	181,073	97,869,866	116,838,866
東京都	1,458,333	972,273,277	723,611,493	1,204,700	737,918,109	706,331,574	1,039,814	593,300,770	631,123,005	164,886	144,617,339	75,208,570	1,080,885	685,162,033	706,331,574
東京都	249,454	143,234,270	130,679,790	207,028	111,150,64										

第4表(続) 厚生年金保険(第1号) 都道府県別年金受給権者状況(新法厚生年金保険)  
(月末現在)

都道府県別	老 年 金																				
	基礎または定額あり												特 別 支 給								
	基礎線上げあり						基礎及び定額なし						計			退 職			在 職		
	件数	年金額	(別掲)基礎年金額	件数	年金額	(別掲)基礎年金額	件数	年金額	(別掲)基礎年金額	件数	年金額	(別掲)基礎年金額	件数	年金額	(別掲)基礎年金額	件数	年金額	(別掲)基礎年金額			
千円		千円		千円		千円		千円		千円		千円		千円		千円		千円			
令和2年4月	2,012,663	706,094,084	1,078,591,318	24,893,366	17,284,811,653	17,012,872,801	3,001,060	1,373,803,496	3,148,057	1,501,920,846	63,195,529	1,906,299	673,755,201	51,738,928	1,241,758	828,165,645	11,456,601				
5月	2,014,603	707,716,190	1,079,769,043	24,946,566	17,318,459,726	17,049,961,863	2,958,762	1,347,811,479	3,103,768	1,478,350,344	62,148,010	1,904,466	679,240,924	51,006,705	1,199,302	799,109,420	11,141,305				
6月	2,016,089	709,092,357	1,080,674,546	24,969,288	17,319,234,516	17,067,823,788	2,963,124	1,351,247,707	3,103,895	1,477,437,936	61,538,267	1,896,790	673,463,147	50,410,484	1,207,105	803,974,788	11,127,783				
7月	2,017,409	710,530,660	1,081,483,127	25,001,489	17,326,320,009	17,091,826,558	2,974,519	1,357,774,191	3,111,027	1,480,098,187	60,642,794	1,892,445	668,999,299	49,588,378	1,218,582	811,098,888	11,054,416				
8月	2,017,745	711,348,720	1,081,764,618	25,038,490	17,338,324,639	17,119,058,044	2,958,891	1,349,952,715	3,090,195	1,468,078,202	59,217,160	1,877,496	663,361,327	48,400,894	1,212,699	804,716,875	10,816,266				
9月	2,018,447	712,205,746	1,082,239,945	25,078,905	17,352,905,429	17,149,641,396	2,952,376	1,348,258,028	3,079,970	1,462,755,309	58,068,437	1,865,890	657,066,304	47,431,707	1,214,080	805,689,005	10,636,730				
北海道	68,080	26,785,048	35,164,275	1,168,568	654,198,110	770,562,880	136,432	51,787,380	142,626	57,057,422	2,658,871	88,193	24,836,515	2,079,430	54,433	32,220,906	579,441				
青森	41,617	9,664,633	21,377,826	257,925	125,526,232	172,095,845	37,441	13,119,671	40,412	15,249,049	1,141,992	25,297	7,340,677	974,126	15,115	7,908,372	167,866				
岩手	23,722	6,096,110	12,928,839	270,873	148,638,708	191,393,318	37,219	15,221,220	38,794	16,913,293	670,322	22,735	7,699,184	567,964	16,059	9,214,109	102,358				
宮城	64,689	22,394,551	35,257,907	414,967	277,805,766	289,252,620	57,198	25,425,263	62,710	29,744,617	2,371,359	38,069	13,627,526	1,924,954	24,641	16,117,091	446,404				
秋田	47,246	14,828,964	26,104,930	216,527	117,209,133	151,387,556	30,050	12,589,705	33,387	14,520,892	1,590,272	20,203	7,001,172	1,323,106	13,184	7,519,720	267,166				
山形	55,008	17,846,488	31,308,756	215,695	130,829,737	156,839,848	30,633	13,954,863	34,328	16,203,395	1,743,722	19,986	7,785,695	1,459,501	14,342	8,417,699	284,221				
福島	55,339	17,642,851	30,413,554	382,431	239,429,098	266,930,470	54,212	24,719,564	59,040	28,636,722	1,838,277	35,341	13,940,197	1,516,211	23,699	14,696,525	322,066				
茨城	60,313	17,330,830	32,671,643	542,820	386,712,223	375,940,345	70,420	32,256,470	73,995	35,643,264	1,557,384	45,553	16,650,217	1,345,096	28,442	18,993,407	212,288				
栃木	63,394	22,432,783	34,609,340	356,089	252,067,964	248,519,665	50,117	23,718,586	54,361	27,157,386	1,832,642	33,261	12,973,833	1,571,551	21,100	14,183,553	261,091				
群馬	50,521	16,459,547	27,862,786	394,680	266,576,229	278,543,462	48,577	21,812,206	51,107	23,955,141	1,170,447	30,829	10,902,136	1,003,857	20,278	13,053,004	166,590				
埼玉県	122,869	42,604,037	65,353,234	1,373,760	1,041,757,805	937,810,151	154,729	74,912,513	159,354	78,556,113	2,734,413	99,225	35,001,897	2,276,963	60,129	43,554,216	457,449				
千葉県	86,035	31,570,547	45,829,411	1,193,499	1,193,499	1,193,499	130,627	64,942,205	134,237	68,049,094	82,561	29,771,409	1,860,922	51,676	29,771,409	386,748					
東京都	152,495	60,448,520	79,111,385	2,142,207	1,635,351,300	1,430,286,991	247,723	131,229,987	250,259	130,595,686	3,636,368	148,066	55,340,459	2,824,547	102,193	75,255,227	810,821				
神奈川県	97,589	38,658,991	51,563,602	1,679,191	1,371,922,543	1,145,602,271	184,730	97,637,982	188,710	99,892,423	2,712,385	115,997	43,099,129	2,153,977	72,173	56,793,294	558,414				
新潟	51,418	15,665,471	28,713,099	512,574	332,526,869	369,772,161	64,466	30,761,326	68,572	35,081,160	1,428,785	40,962	17,079,633	1,206,287	27,610	18,001,527	222,497				
富山県	13,626	4,674,657	7,677,585	260,587	185,888,690	188,910,642	27,675	14,432,436	28,600	15,554,036	381,111	15,468	6,589,782	295,830	13,132	8,964,254	85,281				
石川県	13,932	4,542,385	7,733,680	256,291	168,454,557	181,940,565	28,816	13,462,667	29,727	14,422,526	331,157	16,604	6,087,740	265,517	13,123	8,334,786	65,640				
福井県	10,861	3,138,570	6,017,264	179,271	125,198,323	128,772,659	21,852	10,843,151	22,745	11,992,821	245,445	12,262	5,226,261	212,599	10,483	6,766,560	32,846				
山梨県	27,483	8,859,817	14,883,842	156,569	101,502,970	109,757,293	21,060	9,225,851	22,417	9,987,771	718,104	13,369	4,479,405	598,383	9,048	5,508,367	119,721				
長野県	34,721	12,261,608	19,355,333	489,855	328,467,850	352,411,268	56,986	26,925,388	59,109	28,634,471	1,141,769	34,001	12,669,913	946,997	25,108	15,964,559	194,772				
岐阜県	35,039	10,434,074	19,362,609	429,079	295,570,855	304,731,460	52,177	22,484,537	53,866	24,528,722	666,682	30,908	10,282,794	540,432	22,958	14,245,928	126,250				
静岡県	63,585	20,251,050	35,320,479	816,322	597,537,481	577,083,457	97,183	46,699,996	102,148	51,895,746	2,050,104	60,705	23,610,646	1,715,645	41,443	28,285,099	334,458				
愛知県	88,997	30,218,809	47,655,593	1,393,771	1,067,744,455	962,948,524	157,637	75,403,726	163,095	82,761,967	2,115,253	99,670	36,082,096	1,766,744	63,425	46,679,871	348,508				
三重県	25,913	9,917,116	14,416,035	384,941	272,649,026	271,782,720	44,695	20,346,442	46,807	23,662,600	596,627	28,774	11,406,635	508,371	18,033	12,255,966	88,257				
滋賀県	32,956	14,807,929	18,845,429	268,105	200,757,684	191,397,460	33,581	16,000,563	35,808	18,044,638	866,852	21,995	8,573,974	716,441	13,813	9,470,664	150,412				
京都府	54,436	23,721,807	28,510,254	501,256	347,465,716	336,916,914	51,659	22,909,138	54,586	24,464,009	1,468,947	33,139	10,882,752	1,111,028	21,447	13,581,257	357,918				
大阪府	108,704	42,545,150	55,278,585	1,690,257	1,202,008,752	1,098,971,337	169,932	77,797,882	175,771	82,045,254	3,054,195	108,914	36,441,140	2,434,325	66,857	45,604,115	619,870				
兵庫県	76,571	30,840,033	40,413,183	1,128,841	836,395,664	766,276,469	127,579	59,636,104	131,976	64,404,094	1,955,468	81,869	28,700,885	1,596,151	50,107	35,703,209	359,317				
奈良県	20,694	6,932,516	11,019,566	278,888	208,050,418	191,275,639	31,956	14,061,306	32,813	14,637,074	530,893	21,152	6,661,431	446,175	11,661	7,975,643	84,718				
和歌山県	25,165	9,685,787	13,555,128	186,931	118,038,730	125,205,312	22,738	8,944,889	24,067	10,227,600	523,955	15,732	5,094,783	457,552	8,335	5,132,817	66,403				
鳥取県	10,852	3,858,943	6,072,335	129,990	78,573,969	91,842,281	16,413	7,245,982	17,404	8,065,953	424,189	10,059	3,778,102	335,643	7,345	4,287,850	88,546				
島根県	11,612	3,680,701	6,648,493	169,260	102,538,674	121,300,134	19,653	8,645,617	20,644	9,784,938	341,653	11,601	4,525,745	268,889	9,043	5,259,192	72,764				
岡山県	20,049	8,200,381	11,056,339	436,224	298,583,101	307,179,518	48,043	22,250,316	50,066	24,791,260	710,684	29,347	11,226,621	564,119	20,719	13,564,639	146,564				
広島県	24,748	10,240,800	13,458,689	633,328	443,506,708	440,198,235	68,310	30,969,317	70,616	33,399,988	892,882	41,030	14,013,011	700,507	29,586	19,386,977	192,375				
山口県	14,255	5,494,839	7,851,738	349,628	232,972,836	243,857,889	37,225	15,831,868	39,210	18,706,087	559,192	23,816	8,591,462	451,233	15,394	10,114,625	107,959				
徳島県	14,620	5,144,183	7,644,337	166,151	98,197,206	111,888,061	20,367	8,616,537	21,490	9,710,698	378,868	13,133	4,888,549	318,631	8,357	4,822,149	60,237				
香川県	8,413	3,121,610	4,573,057	232,019	152,347,550	163,734,987	25,452	11,326,550	26,330	12,448,987	297,879	15,228	5,460,396	238,806	11,102	6,988,592	59,073				
愛媛県	22,270	6,691,611																			

第4表(続) 厚生年金保険(第1号) 都道府県別年金受給権者状況(新法厚生年金保険)  
(月末現在)

都道府県別	老 年 金																	
	繰 上 げ 支 給									6 5 歳 以 上 本 来								
	計			退 職			在 職			計			退 職			在 職		
	件数	年金額	(別掲)基礎年金額	件数	年金額	(別掲)基礎年金額	件数	年金額	(別掲)基礎年金額	件数	年金額	(別掲)基礎年金額	件数	年金額	(別掲)基礎年金額	件数	年金額	(別掲)基礎年金額
千円			千円			千円			千円			千円			千円			
令和 2年 4月	105,564	62,475,115	49,790,425	77,738	43,512,001	36,221,206	27,826	18,963,113	13,569,219	26,428,555	17,576,240,747	17,793,528,082	23,818,143	14,956,901,895	16,051,778,909	2,610,412	2,619,338,852	1,741,749,173
5月	107,338	63,556,320	50,665,857	79,228	44,353,801	36,954,303	28,110	19,202,519	13,711,554	26,480,661	17,604,802,113	17,829,411,705	23,915,397	15,021,458,998	16,119,659,092	2,565,264	2,583,343,115	1,709,752,613
6月	109,777	64,850,495	51,849,326	80,925	45,182,868	37,771,648	28,852	19,667,628	14,077,678	26,503,523	17,607,012,995	17,845,148,028	23,925,528	15,014,588,221	16,126,937,988	2,577,995	2,592,424,774	1,718,210,041
7月	112,490	66,335,375	53,154,673	82,952	46,210,370	38,739,100	29,538	20,125,005	14,415,573	26,534,526	17,614,057,763	17,866,400,961	23,944,746	15,013,219,773	16,140,346,694	2,589,780	2,600,837,991	1,726,054,267
8月	114,310	67,376,550	54,034,573	84,376	46,972,269	39,417,734	29,934	20,404,281	14,616,839	26,572,177	17,627,101,594	17,892,049,216	23,979,298	15,028,600,058	16,163,976,607	2,592,879	2,598,501,536	1,728,072,609
9月	116,157	68,377,343	54,936,349	85,788	47,688,150	40,095,995	30,369	20,689,193	14,840,354	26,611,517	17,641,990,160	17,920,806,816	24,005,137	15,032,487,638	16,183,193,153	2,606,380	2,609,502,522	1,737,413,663
北海道	4,852	2,639,067	2,264,686	3,261	1,647,870	1,497,958	1,591	991,196	766,728	1,214,951	664,642,531	792,248,069	1,081,437	543,447,317	704,722,238	133,514	121,195,214	87,525,831
青森	2,055	928,848	968,832	1,603	677,745	744,374	452	251,104	224,457	292,259	130,736,006	189,645,033	265,975	109,840,825	172,298,588	26,284	20,895,180	17,346,445
岩手	1,427	766,028	699,335	1,057	529,940	511,219	370	236,087	188,116	289,106	150,561,850	200,954,154	259,582	125,119,057	180,370,036	29,524	25,442,794	20,584,119
宮城	3,351	1,851,456	1,605,707	2,428	1,247,909	1,151,124	923	603,547	454,584	467,042	290,585,186	317,480,713	415,110	239,725,561	282,020,688	51,932	50,859,625	35,460,025
秋田	1,832	929,648	898,983	1,318	613,149	635,494	514	316,499	263,489	256,961	128,028,972	173,680,333	234,139	108,214,342	158,070,315	22,822	19,814,630	15,610,018
山形	2,038	1,046,260	1,017,335	1,518	716,669	750,403	520	329,592	266,933	263,387	144,251,872	184,099,039	239,250	121,861,255	167,101,770	24,137	22,390,617	16,997,269
福島	2,711	1,481,483	1,311,481	2,061	1,068,860	986,206	650	412,623	325,275	427,496	249,354,804	291,975,238	383,234	207,793,889	42,262	41,560,915	30,436,391	
茨城	2,985	1,726,050	1,412,760	2,332	1,292,531	1,091,981	653	433,519	320,780	592,014	394,799,783	402,006,334	538,710	343,406,843	366,233,945	53,304	51,392,950	35,772,388
栃木	2,580	1,559,756	1,222,967	1,994	1,146,739	934,714	586	413,017	288,253	409,365	266,774,541	277,508,722	369,557	227,759,343	250,641,277	39,808	39,015,199	26,867,445
群馬	2,216	1,243,382	1,057,985	1,733	915,563	819,995	483	327,819	237,989	437,191	276,799,856	301,509,200	394,670	234,837,275	272,246,166	42,521	41,962,581	29,263,033
埼玉	5,342	3,437,291	2,520,797	4,007	2,430,981	1,871,296	1,335	1,006,310	649,501	1,472,412	1,062,242,921	986,395,929	1,337,118	920,852,733	897,856,241	135,294	141,390,187	88,539,688
千葉	4,461	2,830,054	2,113,584	3,353	2,023,745	1,577,818	1,108	806,309	535,767	1,224,527	934,302,457	848,742,109	1,140,569	811,458,492	771,230,148	117,676	122,843,966	77,511,961
東京都	8,410	5,212,519	3,885,104	6,164	3,577,663	2,824,312	2,246	1,634,856	1,060,792	2,246,997	1,648,850,223	1,471,051,329	1,987,753	1,379,888,021	1,305,577,879	259,244	268,962,202	165,473,450
神奈川県	5,520	3,730,775	2,602,773	4,109	2,665,205	1,921,700	1,411	1,065,570	681,073	1,745,853	1,377,216,780	1,173,459,779	1,581,785	1,199,392,046	1,066,298,918	164,068	177,824,734	107,160,862
新潟	2,403	1,356,352	1,224,532	1,851	992,206	933,956	552	364,146	290,576	553,285	338,878,700	392,288,084	504,858	289,856,120	357,818,666	48,427	49,022,580	34,469,418
富山	807	517,027	398,615	603	370,271	296,165	204	146,756	102,451	270,093	186,508,036	193,785,844	242,230	157,787,673	174,057,209	27,863	28,720,362	19,728,635
石川	975	586,429	477,823	706	391,281	340,785	269	195,148	137,038	266,264	169,677,740	187,134,327	237,776	141,547,348	167,238,659	28,488	28,130,392	19,895,668
福井	717	419,915	349,979	510	287,829	246,944	207	132,086	103,485	187,300	125,599,881	133,177,403	165,832	103,739,263	118,073,212	21,468	21,860,618	15,104,191
山梨	1,259	696,107	605,647	933	470,146	443,452	326	225,961	162,194	179,830	107,654,828	122,071,499	160,812	89,669,725	109,172,950	19,018	17,985,103	12,898,549
長野	2,270	1,362,928	1,121,977	1,680	947,862	817,934	590	415,066	304,043	516,334	333,999,034	366,267,986	469,463	286,067,782	333,344,050	46,871	47,931,251	32,923,936
岐阜	1,562	936,399	760,084	1,177	654,189	565,314	385	282,210	194,770	457,668	300,166,174	320,026,026	410,131	253,048,823	287,094,267	47,537	47,117,351	32,931,759
静岡県	4,057	2,472,189	1,982,736	3,084	1,778,205	1,492,168	973	693,983	490,569	864,999	604,153,512	603,429,730	779,977	515,951,672	544,418,656	85,022	88,201,840	59,011,074
愛知	5,180	3,293,039	2,468,531	3,948	2,418,066	1,869,863	1,232	874,972	598,669	1,458,805	1,073,229,652	994,871,461	1,320,712	924,850,763	901,316,695	138,093	148,378,888	93,554,766
三重	1,541	953,860	746,139	1,193	703,624	573,097	348	250,236	173,042	404,790	276,085,774	282,877,536	370,649	241,534,291	259,440,344	34,141	34,551,482	23,437,193
滋賀	1,429	937,079	699,249	1,074	669,998	523,743	355	267,080	175,506	295,486	210,636,387	207,063,771	269,987	183,708,503	189,527,199	25,499	26,927,884	17,556,572
京都	2,408	1,529,472	1,123,042	1,674	990,046	771,123	734	539,426	351,920	544,839	363,164,363	358,446,535	491,992	309,485,718	324,294,631	52,847	53,678,645	34,151,904
大阪府	7,090	4,468,775	3,233,438	5,152	3,087,530	2,311,553	1,938	1,381,245	921,885	1,769,819	1,220,160,403	1,134,992,473	1,605,116	1,046,206,940	1,029,767,226	164,703	173,953,464	105,225,247
兵庫県	4,482	2,884,840	2,093,103	3,323	2,033,517	1,534,078	1,159	851,323	559,025	1,185,355	847,773,599	793,461,275	1,081,838	736,586,864	724,939,737	103,517	111,186,734	68,521,538
奈良	1,097	699,144	526,187	836	504,728	397,232	261	194,416	128,955	294,967	210,905,492	199,041,319	268,850	182,832,962	181,651,973	26,117	28,072,530	17,389,346
和歌山	1,043	561,391	488,397	824	422,078	381,610	219	139,313	107,025	208,391	124,903,285	136,714,187	191,315	108,402,894	125,461,365	17,076	16,500,391	11,252,822
鳥取	756	398,957	369,254	551	279,342	264,610	205	119,615	104,644	138,208	80,470,101	96,401,763	125,558	68,592,949	87,679,349	12,650	11,877,152	8,722,414
島根	777	447,271	388,333	545	286,980	267,557	232	160,291	120,776	177,942	103,693,496	126,235,834	160,808	87,505,564	114,002,732	17,334	16,187,931	12,233,102
岡山	1,704	1,032,252	810,770	1,278	748,981	602,001	426	283,272	208,769	449,038	299,833,418	313,809,742	404,606	254,564,840	283,343,282	44,232	45,368,578	30,466,460
広島	2,032	1,215,015	980,395	1,499	851,177	713,181	533	363,838	267,213	649,132	445,537,302	447,931,163	584,145	377,699,873	403,473,857	64,987	67,837,429	44,457,307
山口	1,353	789,851	650,191	991	546,362	469,014	362	243,489	181,177	358,576	233,000,008	248,849,885	325,194	200,274,131	226,285,842	32,782	32,725,877	22,564,043
徳島	820	441,277	380,834	648	334,467	295,132	172	106,810	85,703	177,668	100,918,707	117,868,563	159,961	84,825,786	106,177,198	17,707	16,092,921	11,691,364
香川県	885	493,586	426,480	656	345,387	313,087	229	148,200	113,393	236,984	152,255,547	166,170,689	212,202	128,024,969	149,002,585	24,832	24,230,578	17,168,104
愛媛	1,404	753,304	662,032	1,059	532,037	467,945	345	221,266	169,945	330,938								



第4表(続) 厚生年金保険(第1号) 都道府県別年金受給権者状況(新法厚生年金保険)  
(月末現在)

都道府県別	老 齢 厚 生 年 金									老 齢 相 当								
	繰 下 げ 支 給																	
	計			退 職			在 職			計			退 職			在 職		
	件数	年金額	(別掲)基礎年金額	件数	年金額	(別掲)基礎年金額	件数	年金額	(別掲)基礎年金額	件数	年金額	(別掲)基礎年金額	件数	年金額	(別掲)基礎年金額	件数	年金額	(別掲)基礎年金額
千円			千円			千円			千円			千円			千円			
令和2年4月	224,913	224,072,525	184,950,083	173,416	157,777,032	143,988,700	51,497	66,295,493	40,961,383	15,444,909	16,877,542,758	9,917,137,885	12,447,719	13,603,708,516	8,430,720,320	2,997,190	3,273,834,243	1,486,417,565
5月	228,164	227,278,617	187,505,334	176,127	160,391,325	146,105,085	52,037	66,887,292	41,400,249	15,452,324	16,884,825,605	9,940,154,788	12,529,313	13,672,369,289	8,482,820,495	2,923,011	3,212,456,317	1,457,334,293
6月	231,306	230,273,154	189,962,712	178,297	162,215,247	147,800,342	53,009	68,057,907	42,162,370	15,464,356	16,886,959,491	9,950,325,612	12,526,992	13,661,552,499	8,485,682,949	2,937,364	3,225,406,992	1,464,642,663
7月	235,374	234,133,536	193,111,257	181,056	164,550,586	149,951,844	54,318	69,582,950	43,159,413	15,484,398	16,896,789,924	9,964,076,207	12,529,711	13,656,553,754	8,492,131,634	2,954,687	3,240,236,170	1,471,944,573
8月	238,444	237,069,928	195,521,713	183,483	166,868,747	151,857,671	54,961	70,201,181	43,664,206	15,496,337	16,899,153,998	9,979,880,396	12,544,382	13,667,582,852	8,506,218,435	2,951,955	3,231,571,147	1,473,661,961
9月	242,084	240,246,391	198,269,739	185,997	168,783,883	153,731,811	56,087	71,462,508	44,537,928	15,516,052	16,909,075,227	9,997,902,277	12,551,078	13,665,608,863	8,515,696,837	2,964,974	3,243,466,364	1,482,205,441
北海道	10,651	8,431,521	8,555,528	7,901	5,290,091	6,418,112	2,750	3,151,430	2,137,416	625,738	615,043,736	390,970,873	481,749	470,581,346	317,453,290	143,989	144,462,389	73,517,583
青森	2,257	1,396,632	1,717,814	1,742	848,062	1,314,851	515	548,570	402,963	144,910	120,576,733	88,785,670	114,734	93,949,782	74,931,478	30,176	26,626,951	13,854,192
岩手	2,487	1,714,867	1,998,346	1,850	994,606	1,472,879	637	720,261	525,467	170,296	144,865,567	108,553,495	134,107	111,881,726	91,104,105	36,189	32,983,842	17,449,390
宮城	3,751	3,444,321	3,052,747	2,748	2,225,387	2,236,632	1,003	1,116,116	280,271	283,490,240	178,382,391	218,956	219,313,465	147,566,365	61,315	64,176,774	30,816,026	
秋田	1,643	1,148,289	1,322,898	1,272	703,716	1,013,190	371	444,573	309,708	149,213	122,889,229	93,279,994	119,991	96,752,635	79,655,354	29,222	26,136,593	13,624,639
山形	1,583	1,129,560	1,288,508	1,222	701,011	983,265	361	428,550	305,243	170,158	141,902,930	108,604,680	137,913	112,211,691	93,431,385	32,245	29,691,239	15,173,295
福島	2,735	2,318,504	2,219,027	1,952	1,367,583	1,591,931	783	950,921	637,096	271,342	245,600,467	171,284,790	215,916	191,149,218	144,449,553	55,426	53,911,249	26,835,237
茨城	4,559	4,130,416	3,635,510	3,491	2,832,551	2,971,626	1,068	1,297,865	843,884	345,697	381,508,050	223,167,271	284,545	315,409,880	193,809,266	61,152	60,028,169	29,358,005
栃木	3,294	2,727,651	2,564,672	2,478	1,751,388	1,923,496	816	976,263	664,176	246,200	260,021,301	157,884,574	199,461	209,594,063	135,114,643	46,739	46,497,238	22,769,931
群馬	3,264	2,849,602	2,668,617	2,428	1,816,878	1,980,068	836	1,032,725	688,549	252,602	262,941,992	165,034,406	204,186	210,812,385	140,256,812	48,416	52,129,607	24,777,594
埼玉県	14,250	15,038,030	11,512,247	11,078	10,910,977	9,038,086	3,172	4,127,053	2,474,161	832,943	1,011,607,710	541,806,025	685,814	836,788,733	467,754,985	147,129	174,818,977	74,051,040
千葉県	13,218	15,255,507	11,025,220	10,474	11,631,545	8,829,736	2,744	2,195,485	1,236,797	715,335	898,632,264	468,221,206	588,790	746,362,887	404,392,247	126,545	152,269,579	63,828,959
東京都	36,759	42,371,379	30,826,574	28,529	31,463,192	24,365,037	8,230	10,908,187	6,461,537	1,256,222	1,573,768,006	799,492,203	991,242	1,249,791,667	664,683,437	264,890	323,976,339	134,808,765
神奈川県	21,967	27,379,538	18,390,935	17,334	21,109,408	14,711,609	4,633	6,270,490	3,679,326	1,014,103	1,336,519,509	664,286,514	836,706	1,113,525,573	575,169,755	177,397	222,993,935	89,116,759
新潟	4,198	3,637,454	3,543,860	3,176	2,332,942	2,686,406	1,022	1,304,512	857,454	366,016	334,604,703	238,237,518	301,193	269,435,311	207,019,778	64,823	65,169,392	31,217,741
富山	2,388	2,416,685	2,022,657	1,777	1,611,461	1,518,471	611	805,224	504,186	188,402	185,169,368	125,131,478	153,239	148,415,279	107,292,911	35,163	36,754,089	17,838,567
石川県	2,073	1,772,915	1,730,936	1,534	1,125,889	1,047,025	539	647,025	448,874	168,895	162,773,929	110,190,417	134,944	127,828,180	92,866,402	33,951	34,945,750	17,324,015
福井	1,222	1,167,427	1,017,096	884	728,797	745,724	338	438,630	271,372	131,682	124,302,897	85,691,199	104,568	96,575,494	72,120,358	27,114	27,727,024	13,570,841
山梨	1,606	1,249,933	1,245,885	1,204	770,650	928,148	402	479,282	317,737	100,482	100,917,840	64,429,148	79,170	78,752,815	53,620,940	21,312	20,808,209	10,808,209
長野	3,849	3,658,413	3,234,868	2,906	2,398,640	2,449,414	943	1,259,773	785,454	326,204	320,579,594	215,126,947	267,680	259,192,864	185,796,567	58,524	61,386,730	29,330,380
岐阜	3,199	2,858,171	2,641,277	2,315	1,778,798	1,918,014	884	1,079,373	723,263	269,579	285,271,114	177,941,254	216,024	227,527,534	150,314,927	53,555	57,743,580	27,626,327
静岡県	5,886	5,967,080	4,941,366	4,402	3,957,484	3,704,569	1,484	2,009,596	1,236,797	544,645	586,543,469	358,149,932	444,847	475,518,592	307,130,730	99,798	111,024,877	51,019,203
愛知県	13,325	14,082,332	11,148,872	10,276	9,858,152	8,667,867	3,049	4,224,181	2,481,005	876,628	1,039,612,385	577,917,049	719,861	853,209,855	497,617,089	156,767	186,402,530	80,299,960
三重	2,411	2,210,350	1,978,452	1,869	1,529,492	1,539,078	542	680,858	439,374	247,559	267,513,512	163,137,958	207,171	223,288,032	143,282,130	40,388	44,225,480	19,855,828
滋賀	1,919	1,948,073	1,593,017	1,488	1,381,201	1,240,042	431	566,871	352,975	183,811	205,172,577	120,997,701	152,496	170,402,510	105,607,808	31,315	34,770,067	15,389,893
京都府	5,518	4,938,818	4,388,645	4,349	3,485,655	3,501,667	1,169	1,453,163	886,978	305,594	340,439,542	195,852,700	247,880	276,574,021	166,335,168	57,714	63,865,521	29,517,532
大阪府	16,213	15,677,351	12,969,815	12,636	11,121,633	10,235,916	3,577	4,555,718	2,733,899	976,377	1,144,969,860	622,700,750	800,107	937,055,859	532,622,151	176,270	207,914,002	90,078,598
兵庫県	11,178	11,809,268	9,179,806	8,852	8,700,872	7,357,704	2,326	3,108,397	1,822,102	865,741	817,082,479	445,212,595	565,502	676,754,489	385,771,104	120,239	140,327,989	59,441,491
奈良	2,661	2,802,530	2,196,805	2,091	2,040,486	1,740,188	570	762,044	456,617	163,421	201,902,224	107,224,766	134,188	167,530,138	92,321,024	29,233	34,372,085	14,903,743
和歌山	1,333	977,130	1,033,902	1,040	641,768	816,974	293	335,361	186,928	111,206	117,285,408	70,596,389	91,981	97,028,154	61,171,255	19,225	20,257,255	9,425,133
鳥取	887	743,882	719,410	653	464,133	534,068	234	279,749	185,342	90,543	78,526,838	57,978,527	73,831	62,945,847	50,076,371	16,712	15,580,992	7,902,181
島根	1,162	939,288	982,807	867	568,038	734,860	295	371,250	247,947	116,645	100,725,172	75,827,585	94,273	79,968,335	64,769,293	22,372	20,756,837	11,058,291
岡山	3,508	3,276,868	2,904,663	2,588	2,057,801	2,160,333	920	1,219,067	744,329	288,935	293,248,353	189,713,085	235,088	236,222,863	162,333,954	53,847	57,025,490	27,379,131
広島	4,606	4,564,520	3,852,484	3,422	2,989,809	2,893,940	1,184	1,574,711	958,644	401,276	430,346,489	263,393,305	325,110	346,796,033	224,278,318	76,166	83,550,456	39,114,988
山口	1,969	1,803,596	1,650,359	1,530	1,250,757	1,291,910	439	552,839	358,449	216,505	225,661,504	142,165,069	177,609	184,793,167	122,388,287	38,896	40,868,336	19,776,782
徳島	1,160	887,245	904,133	832	508,758	651,654	328	378,487	252,479	108,735	97,212,866	67,509,980	87,621	77,239,985	57,251,267	21,114	19,972,881	10,258,713
香川県	1,685	1,597,389	1,412,996	1,284	1,088,573	1,083,178	401	508,816	329,818	149,100	147,350,541	97,624,443	120,142	117,500,511				

第4表(続) 厚生年金保険(第1号) 都道府県別年金受給権者状況(新法厚生年金保険)  
(月末現在)

都道府県別	通 老 相 当 ・ 25 年 未 満									障 害 厚 生 年 金			遺 族 厚 生 年 金		
	計			退 職			在 職			件数	年金額	(別掲)基礎年金額	件数	年金額	(別掲)基礎年金額
	件数	年金額	(別掲)基礎年金額	件数	年金額	(別掲)基礎年金額	件数	年金額	(別掲)基礎年金額						
	千円	千円	千円	千円	千円	千円	千円	千円	千円	千円	千円	千円	千円	千円	千円
令和 2年 4月	14,462,180	2,487,166,475	8,174,326,234	13,527,877	2,228,237,614	7,853,007,423	934,303	258,928,861	321,318,811	582,355	398,812,534	281,254,552	5,529,667	5,255,412,420	99,030,797
5月	14,467,607	2,489,161,789	8,189,576,118	13,545,905	2,233,075,759	7,870,904,690	921,702	256,086,030	318,671,428	582,589	398,789,463	281,439,037	5,533,525	5,256,754,518	99,636,706
6月	14,484,145	2,492,615,089	8,198,172,722	13,554,548	2,233,896,983	7,877,237,513	929,597	258,718,106	320,935,209	582,962	398,801,999	281,627,960	5,538,825	5,259,213,380	100,812,616
7月	14,509,019	2,497,834,937	8,209,233,477	13,571,488	2,236,426,273	7,886,494,382	937,531	261,408,664	322,739,095	585,940	400,681,241	283,331,108	5,552,127	5,268,982,819	102,376,095
8月	14,518,789	2,500,472,275	8,220,942,267	13,580,271	2,238,219,549	7,897,434,307	938,518	262,252,726	323,507,960	588,159	402,039,580	284,701,379	5,559,728	5,273,420,971	103,448,650
9月	14,533,676	2,504,293,976	8,233,979,064	13,591,734	2,240,417,113	7,908,755,830	941,942	263,876,863	325,223,235	590,587	403,557,830	286,036,414	5,566,623	5,277,084,890	104,595,491
北海道	747,342	117,726,804	414,756,281	699,043	104,630,447	397,264,448	48,299	13,096,356	17,491,833	28,483	18,463,952	12,344,105	263,077	220,019,523	4,161,205
青森	192,073	27,733,803	104,688,001	179,883	24,757,527	100,400,461	12,190	2,976,275	4,287,539	6,351	3,809,116	3,268,482	63,028	40,641,648	1,149,877
岩手	161,518	25,090,471	95,768,661	151,117	22,461,061	91,817,992	10,401	2,629,410	3,950,670	6,816	4,157,836	3,126,019	63,816	45,131,074	1,358,445
宮城	256,583	42,135,340	146,128,136	239,399	37,512,918	139,767,033	17,184	4,622,422	6,361,103	10,238	6,847,289	4,783,852	96,393	81,042,140	2,198,148
秋田	144,610	21,738,574	84,212,492	136,941	19,779,744	81,386,751	7,669	1,958,829	2,825,741	5,487	3,379,458	2,429,230	58,051	39,570,279	919,013
山形	131,178	20,728,158	79,543,924	124,063	18,852,939	76,863,553	7,115	1,875,219	2,680,372	6,125	3,751,499	2,850,258	53,423	38,342,033	1,004,167
福島	220,640	36,731,046	126,059,234	206,672	33,021,312	121,173,642	13,968	3,709,734	4,885,592	9,952	6,310,606	4,560,987	87,241	62,937,226	1,924,895
茨城	327,856	54,791,473	185,444,717	305,541	48,772,262	177,653,382	22,315	6,019,211	7,791,335	11,220	7,749,948	5,881,572	113,540	102,892,793	2,500,346
栃木	223,400	38,198,032	125,244,429	207,829	34,037,240	119,956,395	15,571	4,160,793	5,288,034	8,095	5,505,243	4,104,553	80,229	70,880,425	1,807,726
群馬	241,176	41,905,990	141,371,842	225,474	37,659,467	135,793,275	15,702	4,246,522	5,578,567	9,075	6,109,625	4,799,510	84,432	72,793,286	1,744,390
埼玉県	818,415	147,666,646	461,357,360	765,614	132,407,856	443,287,601	52,801	15,258,790	18,069,759	27,479	20,222,514	14,161,634	291,100	297,836,396	5,899,409
千葉県	694,826	121,804,849	395,907,377	648,167	108,522,344	379,106,376	46,659	13,282,544	16,801,001	25,377	18,651,734	12,688,445	252,567	266,697,814	4,896,576
東京都	1,286,203	253,261,801	709,906,172	1,179,270	220,477,668	800,908,338	106,933	32,784,133	38,997,835	48,731	35,906,094	24,361,373	480,517	516,909,333	9,352,560
神奈川県	947,407	171,700,007	532,879,358	882,519	152,739,855	509,916,442	64,888	18,960,152	22,962,916	37,248	28,078,953	18,164,305	374,597	432,630,917	6,906,250
新潟県	262,442	44,348,964	160,247,742	249,654	40,825,590	155,625,537	12,788	3,523,374	4,622,205	12,396	7,955,405	5,283,338	116,826	98,068,547	2,198,892
富山県	113,486	19,826,415	71,456,749	106,839	17,943,907	68,874,763	6,647	1,882,508	2,581,986	5,811	3,841,296	2,737,123	60,542	56,809,195	1,014,341
石川県	130,144	23,685,679	79,483,825	121,676	21,324,078	76,263,620	8,468	2,361,601	3,220,205	6,414	4,161,498	3,067,434	54,709	48,516,669	1,023,622
福井県	80,302	14,877,147	49,098,724	74,920	13,406,655	47,157,671	5,382	1,470,492	1,941,053	4,435	2,910,361	1,832,190	37,789	32,833,196	744,968
山梨県	104,630	18,670,799	60,211,987	97,148	16,637,111	57,521,994	7,482	2,033,688	2,689,992	3,512	2,312,117	1,851,477	34,535	27,046,013	738,521
長野県	255,358	47,075,252	156,639,653	240,370	42,891,333	151,761,829	14,988	4,183,919	4,877,824	12,120	7,793,586	6,120,227	100,573	87,492,543	1,878,742
岐阜県	246,716	43,218,351	146,152,815	228,507	38,237,070	139,803,100	18,209	4,981,281	6,349,716	9,747	6,715,210	4,445,732	99,709	88,502,264	1,837,636
静岡県	432,445	77,945,058	254,254,004	403,321	69,779,417	244,200,308	29,124	8,165,641	10,653,695	18,474	12,696,870	8,547,264	174,926	169,181,787	3,287,589
愛知県	763,777	133,754,605	432,687,068	714,745	119,999,223	416,004,080	49,032	13,755,382	16,682,988	33,372	23,878,075	16,524,442	314,047	320,208,532	6,197,042
三重県	207,990	35,399,072	123,060,797	195,314	31,886,009	118,778,759	12,676	3,513,063	4,282,038	9,215	6,303,811	4,414,299	85,199	79,235,069	1,470,727
滋賀県	150,831	26,393,599	89,245,188	142,048	23,931,167	86,399,616	8,783	2,462,432	2,845,572	6,636	4,713,975	3,057,670	60,983	58,821,282	1,331,940
京都府	301,757	53,657,119	169,574,469	283,274	48,270,150	163,343,281	18,483	5,386,970	6,231,187	11,796	8,240,235	5,281,687	112,153	108,644,723	1,816,599
大阪府	992,516	177,381,923	531,549,171	931,711	159,801,383	512,126,869	60,805	17,580,540	19,422,303	41,096	28,983,031	20,137,631	384,379	394,567,911	6,684,078
兵庫県	647,250	109,789,322	361,477,057	610,380	99,267,648	349,656,565	36,870	10,521,674	11,820,492	24,925	18,077,353	12,511,760	265,978	281,345,456	4,504,161
奈良県	168,117	27,142,016	95,070,438	158,741	24,509,468	91,914,544	9,376	2,632,548	3,155,894	5,852	4,253,015	2,950,762	62,853	62,943,912	989,714
和歌山県	123,628	19,383,997	68,164,052	116,930	17,533,369	65,946,008	6,698	1,850,628	2,218,044	4,492	3,027,063	2,108,781	48,347	41,920,087	793,656
鳥取県	66,712	11,152,054	39,936,064	62,990	10,168,680	38,737,298	3,722	983,375	1,198,766	3,061	1,873,200	1,491,110	29,129	22,868,940	492,891
島根県	83,880	14,139,820	52,121,042	79,348	12,917,992	50,504,745	4,532	1,221,828	1,616,297	4,120	2,517,051	1,889,029	38,210	29,936,886	632,352
岡山県	215,381	35,785,445	128,522,772	202,931	32,375,379	124,335,780	12,450	3,410,066	4,186,992	10,293	6,851,185	5,076,863	94,613	87,938,675	1,581,134
広島県	325,110	54,370,335	190,263,618	304,986	48,757,837	183,503,667	20,124	5,612,498	6,760,552	15,153	10,270,876	6,897,378	141,578	138,838,227	2,312,116
山口県	184,603	28,638,039	109,544,558	174,522	25,869,544	106,109,712	10,081	2,768,495	3,434,846	7,178	4,784,271	3,418,636	84,038	80,985,718	1,135,123
徳島県	92,403	14,745,061	52,022,419	86,953	13,317,575	50,191,348	5,450	1,427,486	1,831,071	3,971	2,434,980	2,002,009	34,207	26,644,144	520,380
香川県	116,784	19,444,969	70,683,602	109,228	17,418,813	67,896,165	7,556	2,026,156	2,787,437	5,071	3,337,480	2,536,434	48,543	42,749,971	787,877
愛媛県	187,600	29,086,945	106,843,771	176,609	26,180,871	103,273,134	10,991	2,906,073	3,570,637	8,293	5,223,501	4,199,840	69,211	58,486,385	1,172,088
高知県	98,249	15,767,439	54,842,730	92,922	14,343,009	53,047,705	5,327	1,424,431	1,795,024	3,960	2,420,255	1,763,450	33,976	26,244,646	537,852
福岡県	583,148	94,669,018	314,542,292	546,642	84,602,378	303,035,414	36,506	10,066,640	11,506,879	26,865	17,468,580	13,115,543	226,768	216,706,588	4,164,376
佐賀県	97,670	15,522,924	57,758,829	91,308	13,861,911	55,535,448	6,362	1,661,013	2,223,381	4,536	2,757,749	2,257,313	37,890	29,325,878	823,388
長崎県	181,072	28,305,119	100,507,730	170,400	25,441,942	96,801,046	10,672	2,863,178	3,706,684	6,839	4,190,566	3,446,521	65,761	55,167,454	1,073,008
熊本県	219,653	34,802,134	126,430,603	206,009	31,239,682	121,703,806	13,644	3,562,452	4,726,797	10,186	6,146,117	5,063,061	71,262	53,572,957	1,373,850
大分県	153,620	23,811,064	85,488,746	144,328	21,344,629	82,435,195	9,292	2,466,435	3,053,551	6,569	4,030,787	3,387,380	53,560		

第4表(続) 厚生年金保険(第1号) 都道府県別年金受給権者状況(旧共済組合計)  
(月末現在)

都道府県別	合 計			退 職 年 金			通 算 退 職 年 金 ・ 25 年 未 満			障 害 年 金			遺 族 年 金			通算遺族年金	
	件数	年金額	(別掲)基礎年金額	件数	年金額	(別掲)基礎年金額	件数	年金額	(別掲)基礎年金額	件数	年金額	(別掲)基礎年金額	件数	年金額	(別掲)基礎年金額	件数	年金額
	千円	千円	千円	千円	千円	千円	千円	千円	千円	千円	千円	千円	千円	千円	千円	千円	千円
令和 2 年 4 月	373,440	427,227,280	155,105,356	214,443	315,407,117	105,272,424	71,813	16,020,269	48,247,424	4,652	4,070,816	1,583,495	81,993	91,600,322	2,013	539	128,756
5 月	371,816	424,880,044	154,659,346	213,469	313,603,462	104,985,966	71,555	15,947,456	48,098,425	4,632	4,050,678	1,572,942	81,623	91,150,086	2,013	537	128,363
6 月	369,001	420,650,767	153,858,596	211,734	310,316,403	104,446,738	71,149	15,821,231	47,849,215	4,606	4,024,081	1,560,630	80,980	90,361,597	2,013	532	127,455
7 月	366,479	416,721,448	153,175,923	210,110	307,270,743	103,923,731	70,889	15,722,604	47,697,365	4,578	3,995,468	1,552,813	80,376	89,606,266	2,013	526	126,366
8 月	364,492	413,655,963	152,614,660	208,849	304,873,402	103,513,593	70,634	15,637,108	47,549,622	4,568	3,983,371	1,549,432	79,920	89,036,523	2,013	521	125,558
9 月	362,357	410,391,892	152,077,855	207,534	302,387,474	103,120,899	70,356	15,545,077	47,409,224	4,548	3,959,227	1,545,719	79,403	88,375,714	2,013	516	124,399
北 海	26,779	31,366,409	10,793,477	14,249	21,715,205	7,250,755	5,147	1,069,643	3,426,835	380	354,513	115,887	6,965	8,219,953	-	38	7,095
道 森	5,198	5,081,687	2,083,264	2,284	3,237,423	1,154,555	1,363	273,452	898,222	83	58,503	30,486	1,461	1,510,318	-	7	1,991
青 森	7,350	7,764,632	3,041,241	3,790	5,528,410	1,858,414	1,680	309,268	1,153,289	97	55,366	29,539	1,771	1,839,077	-	12	2,511
岩 手	8,859	10,655,043	3,495,640	5,142	7,970,432	2,401,261	1,569	351,481	1,058,422	93	80,291	35,958	2,043	2,249,614	-	12	3,225
宮 城	6,503	6,580,775	2,669,422	3,386	4,552,298	1,670,170	1,415	287,193	963,459	87	65,335	34,786	1,603	1,672,983	1,007	12	2,966
山 形	5,363	5,778,192	2,256,194	3,257	4,381,906	1,601,242	908	186,453	626,390	76	59,572	28,562	1,117	1,149,566	-	5	694
福 島	7,793	9,179,522	2,955,459	4,588	6,815,759	2,071,966	1,259	268,095	847,339	95	80,194	36,154	1,840	2,011,583	-	11	3,891
茨 城	7,181	8,146,063	3,035,256	4,324	6,031,650	2,251,164	1,159	291,949	757,093	88	80,102	26,998	1,598	1,739,090	-	12	3,273
栃 木	5,489	6,144,226	2,271,606	3,223	4,476,298	1,615,121	921	225,551	621,024	85	68,891	35,460	1,255	1,372,388	-	5	1,098
群 馬	5,926	6,413,615	2,531,067	3,315	4,750,143	1,608,359	1,313	268,734	896,912	73	60,870	25,796	1,217	1,311,294	-	8	2,575
埼 玉	10,520	14,157,878	4,100,641	6,547	10,676,042	3,202,878	1,312	315,993	857,280	125	117,322	40,482	2,525	3,045,140	-	11	3,381
千 葉	11,044	14,193,826	4,498,459	6,807	10,676,980	3,465,574	1,491	347,646	986,344	140	134,644	46,541	2,591	3,031,117	-	15	3,439
東 京	11,837	17,661,860	4,310,083	7,476	13,306,216	3,459,708	1,278	346,379	808,945	121	124,310	41,430	2,955	3,882,926	-	7	2,030
神 奈 川	11,731	16,686,554	4,394,678	7,360	12,701,101	3,427,807	1,443	353,702	931,109	111	101,808	35,763	2,802	3,525,867	-	15	4,077
新 潟	11,203	12,590,657	4,773,499	6,450	9,418,803	3,200,924	2,198	498,676	1,531,867	130	105,165	40,707	2,408	2,564,406	-	17	3,606
富 山	4,988	5,174,059	2,230,406	2,984	3,963,718	1,482,117	1,040	228,067	727,965	58	45,760	20,324	900	935,315	-	6	1,198
石 川	5,282	6,034,149	2,197,178	3,399	4,644,120	1,656,245	767	175,205	529,207	51	45,998	11,726	1,056	1,166,646	-	9	2,180
福 山	3,962	4,072,559	1,717,460	2,337	3,085,330	1,110,623	855	200,916	589,249	56	45,668	7,588	712	740,004	-	2	*
山 梨	2,939	3,068,124	1,304,957	1,720	2,257,848	915,240	554	135,940	366,598	48	35,951	23,119	611	637,344	-	6	1,040
長 野	13,266	13,765,841	6,208,138	7,279	10,304,869	3,783,396	3,400	802,282	2,368,009	157	128,779	56,732	2,410	2,525,765	-	20	4,147
岐 阜	7,145	7,271,691	3,359,586	3,947	5,277,307	2,132,949	1,721	440,272	1,199,668	83	77,037	26,969	1,383	1,474,236	-	11	2,838
静 岡	12,605	14,207,131	5,370,559	7,341	10,594,049	3,653,928	2,497	587,835	1,669,700	129	109,057	46,931	2,617	2,910,716	-	21	5,474
愛 知	11,744	13,176,823	5,351,674	6,668	9,844,455	3,533,659	2,656	587,891	1,767,477	144	117,677	50,538	2,265	2,603,387	-	11	3,164
重 慶	6,953	7,148,373	3,190,556	4,087	5,397,327	2,151,071	1,520	365,230	1,014,150	83	67,625	25,435	1,255	1,316,276	-	8	1,914
滋 賀	5,621	6,624,490	2,225,323	3,513	4,991,254	1,685,142	801	194,520	514,775	71	61,228	25,405	1,228	1,376,136	-	8	1,353
京 都	6,632	8,218,368	2,608,444	4,305	6,394,057	1,968,973	902	231,732	611,887	91	83,757	27,584	1,325	1,506,591	-	9	2,231
大 阪	8,859	11,552,556	3,569,110	5,826	8,827,472	2,937,100	957	212,821	605,823	110	103,212	26,187	1,957	2,406,438	-	9	2,613
兵 庫	12,592	14,634,291	5,307,919	7,743	10,940,524	3,908,007	2,009	453,179	1,351,613	148	130,437	48,299	2,680	3,107,153	-	12	2,997
奈 良	3,455	4,215,111	1,443,866	2,218	3,200,444	1,129,368	451	117,354	293,392	52	46,046	21,106	728	849,944	-	6	1,322
和 歌 山	4,033	4,080,616	1,758,035	2,511	3,092,707	1,262,081	719	176,831	478,170	51	44,324	17,784	744	764,427	-	8	2,326
鳥 取	4,387	4,355,927	1,844,503	2,268	3,087,032	1,072,452	1,098	226,221	757,589	44	39,292	14,461	972	1,002,312	-	5	1,069
島 根	5,427	4,975,490	2,454,663	2,946	3,579,510	1,491,408	1,355	297,838	830,815	75	57,115	32,441	1,045	1,039,826	-	6	1,201
山 西	8,733	9,247,348	3,897,492	5,056	6,913,917	2,580,993	1,839	395,858	1,284,058	101	93,410	32,441	1,727	1,841,876	-	10	2,288
広 島	12,406	13,802,525	5,291,633	6,994	10,175,698	3,436,778	2,646	574,379	1,814,930	129	115,451	39,926	2,611	2,930,769	-	26	6,227
山 口	8,709	9,459,104	3,535,933	4,742	6,666,309	2,286,683	1,775	377,584	1,215,050	102	85,940	34,199	2,079	2,326,511	-	11	2,761
徳 島	3,675	3,714,243	1,606,542	2,142	2,843,598	1,056,497	826	195,365	533,228	68	63,499	16,907	630	610,509	-	9	1,272
香 川	5,285	6,299,338	2,181,032	3,148	4,828,533	1,499,385	1,003	211,532	664,059	68	74,835	16,807	1,058	1,183,045	-	8	1,393
愛 媛	7,587	6,913,887	3,687,640	3,782	5,074,203	2,088,789	2,365	476,058	1,570,318	86	69,183	28,532	1,344	1,292,814	-	10	1,630
高 松	3,966	3,419,001	1,928,396	1,964	2,517,587	1,030,014	1,355	312,339	885,650	38	29,208	11,726	604	558,218	1,007	5	1,649
福 岡	13,174	17,012,485	4,695,112	8,013	12,437,725	3,602,456	1,545	318,820	1,030,842	150	132,434	61,813	3,448	4,118,144	-	18	5,363
佐 賀	4,110	4,428,161	1,662,250	2,166	3,089,452	1,057,620	838	166,616	583,299	68	61,113	21,331	1,030	1,109,415	-	8	1,566
長 崎	4,260	4,373,670	1,772,281	2,240	3,133,974	1,126,924	956	205,330	618,780	66	51,580	26,578	981	978,682	-	17	4,104
熊 本	7,761	7,938,333	3,488,601	4,271	5,844,824	2,219,177	1,762	349,454	1,218,027	126	101,142	51,397	1,592	1,640,715	-	10	2,199
大 分	5,577	5,631,631	2,982,431	2,982	4,031,812	1,479,843	1,283	252,403	857,479	77	60,199	25,239	1,223	1,284,217	-	12	3,000
宮 崎	4,869	4,170,018	2,262,190	2,170	2,850,125	1,130,448	1,641	298,528	1,109,659	80	59,231	22,083	969	959,470	-	9	2,664
鹿 児 島	7,771	7,321,632	3,383,337	3,572	5,014,619	1,775,507	2,274	400,521	1,563,018	120	97,787	44,811	1,789	1,804,911	-	16	3,794
沖 縄	1,741	1,619,180	952,704	963	1,197,991	623,770	477	159,803	314,864	34	28,120	14,071	264	232,339	-	3	927
そ の 他	67	64,7															

第4表(続) 厚生年金保険(第1号) 都道府県別年金受給権者状況(旧共済組合計 旧法分)  
(月末現在)

月 別	合 計		退 職 年 金					減 額 退 職 年 金					通 算 退 職 年 金		
			計	退 職		在 職		計	退 職		在 職		計	退 職	
	件数	年金額		件数	件数	年金額	件数		年金額	件数	件数	年金額		件数	件数
		千円			千円		千円			千円		千円			千円
令和 2年 4月	100,710	183,960,269	42,737	42,520	95,764,602	217	311,559	29,060	28,996	56,058,876	64	81,489	2,295	2,294	1,087,167
5月	99,959	182,369,730	42,326	42,109	94,811,768	217	311,585	28,889	28,825	55,713,672	64	81,493	2,275	2,274	1,077,244
6月	98,691	179,756,942	41,625	41,408	93,127,887	217	311,585	28,590	28,526	55,081,074	64	82,160	2,245	2,244	1,063,648
7月	97,529	177,391,873	40,983	40,769	91,611,075	214	305,680	28,314	28,248	54,508,837	66	86,076	2,218	2,217	1,050,616
8月	96,618	175,503,698	40,480	40,268	90,391,918	212	303,539	28,107	28,041	54,062,579	66	86,076	2,190	2,189	1,036,625
9月	95,629	173,513,513	39,959	39,750	89,148,316	209	299,392	27,875	27,810	53,583,004	65	83,610	2,153	2,152	1,020,274

注1. 厚生年金保険(第1号)の受給権者とは、厚生年金保険受給権者全体から、共済組合等の組合員等たる厚生年金保険の被保険者期間(平成27年9月以前の共済組合等の組合員等の期間を含む)のみの者を除き、さらに、障害厚生年金受給権者及び短期要件分の遺族厚生年金受給権者について、それぞれ初診日又は死亡日に共済組合等の組合員等であった者を除いた者をいう。  
 注2. 厚生年金保険(第1号)受給権者の年金額は、老齢給付及び遺族年金(長期要件)については、平成27年9月以前の厚生年金保険被保険者期間及び平成27年10月以降の第1号厚生年金被保険者期間に係る年金額であり、平成27年10月以降に受給権が発生した障害年金及び遺族年金(短期要件)については、共済組合等の組合員等たる厚生年金保険の被保険者期間(平成27年9月以前の共済組合等の組合員等の期間を含む)を含めて算出した年金額である。  
 注3. 「旧共済組合」は、厚生年金保険に統合された時点で旧J R共済、旧N T T共済、旧J T共済又は旧農林共済の受給権が発生していた者及びその者の当該年金の年金額である。

月 別	通算退職年金		障 害 年 金				遺 族 年 金				通算遺族年金			
	在 職		計	職 務 上		職 務 外		計	職 務 上				職 務 外	
	件数	年金額		件数	件数	年金額	件数		年金額	件数	件数	年金額	件数	年金額
		千円			千円		千円			千円		千円		千円
令和 2年 4月	1	*	1,480	56	59,858	1,424	1,953,360	24,599	204	182,939	24,395	28,230,664	539	128,756
5月	1	*	1,475	56	59,858	1,419	1,943,952	24,457	203	182,082	24,254	28,058,715	537	128,363
6月	1	*	1,467	56	59,858	1,411	1,929,307	24,232	202	181,372	24,030	27,791,597	532	127,455
7月	1	*	1,457	56	59,858	1,401	1,914,229	24,031	202	181,372	23,829	27,546,766	526	126,366
8月	1	*	1,450	55	58,966	1,395	1,906,406	23,870	201	180,661	23,669	27,350,372	521	125,558
9月	1	*	1,439	55	58,966	1,384	1,888,863	23,687	199	179,090	23,488	27,126,601	516	124,399

第4表(続) 厚生年金保険(第1号) 都道府県別年金受給権者状況(旧共済組合計 新法分)  
(月末現在)

月 別	合 計			退 職 共 済 年 金										特 別 支 給		
				計					在 職							計
	件数	年金額	(別掲)基礎年金額	件数	年金額	(別掲)基礎年金額	件数	年金額	(別掲)基礎年金額	件数	年金額	(別掲)基礎年金額	件数	年金額	件数	年金額
令和2年4月	272,730	243,367,011	155,105,356	212,164	178,122,694	153,519,848	209,812	176,688,172	151,785,037	2,352	1,434,521		1	*	1	*
5月	271,957	242,510,314	154,659,346	211,534	177,554,158	153,084,391	209,193	176,126,098	151,356,236	2,341	1,428,060		1	*	1	*
6月	270,310	240,893,825	153,858,596	210,423	176,470,281	152,295,953	208,112	175,070,170	150,591,139	2,311	1,400,111		1	*	1	*
7月	268,950	239,329,575	153,175,923	209,484	175,430,065	151,621,097	207,194	174,044,346	149,931,351	2,290	1,385,719		1	*	1	*
8月	267,874	238,152,264	152,614,660	208,706	174,628,775	151,063,215	206,447	173,270,083	149,396,623	2,259	1,358,691		1	*	1	*
9月	266,728	236,878,379	152,077,855	207,903	173,796,957	150,530,123	205,659	172,449,314	148,873,942	2,244	1,347,643		1	*	1	*

注1. 厚生年金保険(第1号)の受給権者とは、厚生年金保険受給権者全から、共済組合等の組合員等たる厚生年金保険の被保険者期間(平成27年9月以前の共済組合等の組合員等の期間を含む)のみの者を除き、さらに、障害厚生年金受給権者及び短期要件分の遺族厚生年金受給権者について、それぞれ初診日又は死亡日に共済組合等の組合員等であった者を除いた者をいう。  
 2. 厚生年金保険(第1号)受給権者の年金額は、老齢給付及び遺族年金(長期要件)については、平成27年9月以前の厚生年金保険被保険者期間及び平成27年10月以降の第1号厚生年金被保険者期間に係る年金額であり、平成27年10月以降に受給権が発生した障害年金及び遺族年金(短期要件)については、共済組合等の厚生年金保険の被保険者期間(平成27年9月以前の共済組合等の組合員等の期間を含む)を含めて算出した年金額である。  
 3. 「旧共済組合」は、厚生年金保険に統合された時点で旧J R共済、旧N T T共済、旧J T共済又は旧農林共済の受給権が発生していた者及びその者の当該年金の年金額である。

月 別	退 職 共 済 年 金													特 別 支 給		退 年 相 当	
	計					在 職					本 来 支 給						
	件数	年金額	件数	年金額	(再掲)繰上げ支給	件数	年金額	件数	年金額	件数	年金額	(別掲)基礎年金額	件数	年金額	件数	年金額	
令和2年4月	-	-	-	-	-	-	-	-	-	212,163	178,121,414	153,519,848	63,902	63,697,794	142,646	163,190,591	
5月	-	-	-	-	-	-	-	-	-	211,533	177,552,878	153,084,391	63,747	63,521,016	142,254	162,684,944	
6月	-	-	-	-	-	-	-	-	-	210,422	176,469,001	152,295,953	63,468	63,198,786	141,519	161,713,696	
7月	-	-	-	-	-	-	-	-	-	209,483	175,428,785	151,621,097	63,212	62,885,673	140,813	160,759,076	
8月	-	-	-	-	-	-	-	-	-	208,705	174,627,494	151,063,215	62,994	62,624,907	140,262	160,029,290	
9月	-	-	-	-	-	-	-	-	-	207,902	173,795,677	150,530,123	62,779	62,363,056	139,700	159,273,153	

月 別	退 職 共 済 年 金													退 年 相 当		通 退 相 当 ・ 25 年 未 満				
	計			退 職			在 職			計			退 職			在 職				
	(別掲)基礎年金額	件数	年金額	(別掲)基礎年金額	件数	年金額	件数	年金額	件数	年金額	(別掲)基礎年金額	件数	年金額	(別掲)基礎年金額	件数	年金額	件数	年金額		
令和2年4月	105,272,424	141,169	161,957,068	104,166,894	1,477	1,233,522	69,518	14,932,103	48,247,424	68,643	14,731,104	47,618,143	875	200,999						
5月	104,985,966	140,782	161,455,788	103,894,151	1,472	1,229,156	69,290	14,869,214	48,098,425	68,411	14,670,310	47,472,085	869	198,904						
6月	104,446,738	140,073	160,512,095	103,365,040	1,446	1,201,601	68,904	14,756,585	47,849,215	68,039	14,558,075	47,226,099	865	198,510						
7月	103,923,731	139,383	159,569,954	102,854,026	1,430	1,189,122	68,671	14,670,990	47,697,365	67,811	14,474,392	47,077,325	860	196,597						
8月	103,513,593	138,852	158,865,628	102,458,657	1,410	1,163,662	68,444	14,599,484	47,549,622	67,595	14,404,455	46,937,967	849	195,029						
9月	103,120,899	138,299	158,118,850	102,072,229	1,401	1,154,302	68,203	14,523,805	47,409,224	67,360	14,330,464	46,801,713	843	193,341						

月 別	障 害 共 済 年 金							遺 族 共 済 年 金						
	計			職 務 上		職 務 外		計			職 務 上		職 務 外	
	件数	年金額	(別掲)基礎年金額	件数	年金額	件数	年金額	件数	年金額	(別掲)基礎年金額	件数	年金額	件数	年金額
令和2年4月	3,172	2,057,598	1,583,495	162	118,335	3,010	1,939,263	57,394	63,186,719	2,013	269	204,056	57,125	62,982,663
5月	3,157	2,046,868	1,572,942	162	118,340	2,995	1,928,528	57,166	62,909,288	2,013	269	201,866	56,897	62,707,422
6月	3,139	2,034,916	1,560,630	162	118,340	2,977	1,916,576	56,748	62,388,628	2,013	269	201,866	56,479	62,186,762
7月	3,121	2,021,381	1,552,813	162	118,340	2,959	1,903,041	56,345	61,878,128	2,013	269	201,210	56,076	61,676,919
8月	3,118	2,018,000	1,549,432	162	118,340	2,956	1,899,659	56,050	61,505,490	2,013	270	201,520	55,780	61,303,971
9月	3,109	2,011,398	1,545,719	161	117,754	2,948	1,893,645	55,716	61,070,023	2,013	270	201,520	55,446	60,868,504

第5表 厚生年金保険（第1号） 月別年金種別別年金受給者状況（厚生年金保険計）

（月末現在）

月 別	合 計			老 齢 年 金			通 算 老 齢 年 金 ・25 年 未 満			障 害 年 金			遺 族 年 金			通算遺族年金	
	件数	年金額	(別掲)基礎年金額	件数	年金額	(別掲)基礎年金額	件数	年金額	(別掲)基礎年金額	件数	年金額	(別掲)基礎年金額	件数	年金額	(別掲)基礎年金額	件数	年金額
		千円	千円		千円	千円		千円	千円		千円	千円		千円	千円		千円
令和 2 年 4 月	35,460,464	25,540,769,573	18,038,280,492	15,389,076	17,221,314,473	9,834,601,490	13,994,273	2,456,899,769	7,900,470,219	452,686	314,535,476	243,447,644	5,604,838	5,542,697,216	59,761,140	19,591	5,322,639
5 月	35,481,809	25,551,263,787	18,077,734,982	15,401,704	17,231,004,242	9,857,620,353	14,001,571	2,458,931,532	7,916,401,614	452,650	314,262,966	243,582,890	5,606,435	5,541,778,583	60,130,126	19,449	5,286,464
6 月	35,498,094	25,538,542,035	18,098,994,703	15,405,017	17,218,557,613	9,867,946,407	14,013,343	2,460,297,179	7,926,370,670	452,754	313,999,165	243,811,170	5,607,741	5,540,459,690	60,866,454	19,239	5,228,389
7 月	35,537,482	25,541,331,797	18,128,040,662	15,414,817	17,211,909,181	9,881,864,995	14,032,203	2,462,989,850	7,938,844,914	455,194	315,334,863	245,494,484	5,616,260	5,545,928,456	61,836,270	19,008	5,169,447
8 月	35,559,065	25,540,387,243	18,158,454,308	15,423,174	17,206,973,718	9,897,676,720	14,039,269	2,464,332,041	7,951,427,696	457,162	316,451,779	246,853,332	5,620,618	5,547,505,393	62,496,561	18,842	5,124,313
9 月	35,595,248	25,548,321,341	18,192,799,954	15,441,084	17,210,457,225	9,915,883,203	14,052,248	2,467,117,823	7,965,532,216	459,225	317,630,422	248,162,660	5,624,028	5,548,035,426	63,221,875	18,663	5,080,445

注1. 厚生年金保険（第1号）の受給者とは、厚生年金保険受給者全体から、共済組合等の組合員等たる厚生年金保険の被保険者期間（平成27年9月以前の共済組合等の組合員等の期間を含む）のみの者を除き、さらに、障害厚生年金受給者及び短期要件分の遺族厚生年金受給者について、それぞれ初診日又は死亡日に共済組合等の組合員等であった者を除いた者をいう。  
 2. 厚生年金保険（第1号）受給者の年金額は、老齢給付及び遺族年金（長期要件）については、平成27年9月以前の厚生年金保険被保険者期間及び平成27年10月以降の第1号厚生年金被保険者期間に係る年金額であり、平成27年10月以降に受給権が発生した障害年金及び遺族年金（短期要件）については、共済組合等の組合員等たる厚生年金保険の被保険者期間（平成27年9月以前の共済組合等の組合員等の期間を含む）を含めて算出した年金額である。

（新規裁定）

月 別	合 計			老 齢 年 金			通 算 老 齢 年 金 ・25 年 未 満			障 害 年 金			遺 族 年 金			通算遺族年金	
	件数	年金額	(別掲)基礎年金額	件数	年金額	(別掲)基礎年金額	件数	年金額	(別掲)基礎年金額	件数	年金額	(別掲)基礎年金額	件数	年金額	(別掲)基礎年金額	件数	年金額
		千円	千円		千円	千円		千円	千円		千円	千円		千円	千円		千円
令和 2 年 4 月	114,803	60,826,781	11,386,231	21,333	16,385,784	3,840,167	54,945	8,462,760	5,421,635	2,538	1,773,319	1,195,662	35,986	34,204,781	928,767	1	*
5 月	66,208	38,311,916	5,873,656	18,314	16,269,514	2,101,785	29,252	4,791,302	2,699,127	1,381	963,146	658,964	17,260	16,287,924	413,780	1	*
6 月	109,651	66,784,165	8,791,490	33,308	30,349,680	2,978,893	45,909	7,758,284	4,011,372	2,323	1,610,633	1,044,300	28,110	27,065,274	756,926	1	*
7 月	141,787	85,169,623	12,222,826	41,898	37,131,860	3,723,177	58,769	9,977,649	5,260,890	4,877	3,393,412	2,245,977	36,241	34,666,541	992,782	2	*
8 月	99,102	59,149,038	8,406,904	30,599	26,977,247	2,548,410	40,922	6,876,733	3,400,191	3,690	2,564,813	1,780,267	23,890	22,730,171	678,036	1	*
9 月	105,301	63,633,221	9,053,776	33,236	29,669,563	2,760,108	42,937	7,365,367	3,662,291	4,034	2,834,887	1,902,122	25,093	23,763,352	729,255	1	*

注1. 厚生年金保険（第1号）の受給者とは、厚生年金保険受給者全体から、共済組合等の組合員等たる厚生年金保険の被保険者期間（平成27年9月以前の共済組合等の組合員等の期間を含む）のみの者を除き、さらに、障害厚生年金受給者及び短期要件分の遺族厚生年金受給者について、それぞれ初診日又は死亡日に共済組合等の組合員等であった者を除いた者をいう。  
 2. 厚生年金保険（第1号）受給者の年金額は、老齢給付及び遺族年金（長期要件）については、平成27年9月以前の厚生年金保険被保険者期間及び平成27年10月以降の第1号厚生年金被保険者期間に係る年金額であり、平成27年10月以降に受給権が発生した障害年金及び遺族年金（短期要件）については、共済組合等の組合員等たる厚生年金保険の被保険者期間（平成27年9月以前の共済組合等の組合員等の期間を含む）を含めて算出した年金額である。

（失 権）

月 別	合 計			老 齢 年 金			通 算 老 齢 年 金 ・25 年 未 満			障 害 年 金			遺 族 年 金			通算遺族年金	
	件数	年金額	(別掲)基礎年金額	件数	年金額	(別掲)基礎年金額	件数	年金額	(別掲)基礎年金額	件数	年金額	(別掲)基礎年金額	件数	年金額	(別掲)基礎年金額	件数	年金額
		千円	千円		千円	千円		千円	千円		千円	千円		千円	千円		千円
令和 2 年 4 月	108,135	94,837,934	47,325,921	43,769	59,276,420	25,815,775	34,406	8,160,989	18,116,488	1,399	1,203,865	849,147	28,343	26,138,781	2,544,511	218	57,878
5 月	64,534	57,111,303	27,780,746	27,108	36,121,054	15,961,106	21,233	4,889,194	11,200,517	792	680,067	471,581	15,257	15,384,420	147,542	144	36,569
6 月	109,723	98,995,395	47,541,800	46,251	62,521,164	27,518,804	35,599	8,406,887	18,918,578	1,427	1,213,672	905,513	26,236	26,795,382	198,905	210	58,291
7 月	112,471	99,741,674	47,037,964	46,084	61,956,077	26,699,606	37,396	8,832,432	19,225,720	1,545	1,331,936	882,442	27,215	27,562,013	230,196	231	59,215
8 月	80,708	72,087,174	35,194,773	33,828	45,625,795	20,251,644	26,596	6,138,532	14,094,087	1,085	910,338	683,141	19,033	19,367,310	165,902	166	45,199
9 月	88,119	78,849,622	38,249,438	36,917	49,689,661	22,094,148	28,660	6,568,402	15,254,960	1,163	980,458	743,798	21,199	21,567,388	156,532	180	43,713

注1. 厚生年金保険（第1号）の受給者とは、厚生年金保険受給者全体から、共済組合等の組合員等たる厚生年金保険の被保険者期間（平成27年9月以前の共済組合等の組合員等の期間を含む）のみの者を除き、さらに、障害厚生年金受給者及び短期要件分の遺族厚生年金受給者について、それぞれ初診日又は死亡日に共済組合等の組合員等であった者を除いた者をいう。  
 2. 厚生年金保険（第1号）受給者の年金額は、老齢給付及び遺族年金（長期要件）については、平成27年9月以前の厚生年金保険被保険者期間及び平成27年10月以降の第1号厚生年金被保険者期間に係る年金額であり、平成27年10月以降に受給権が発生した障害年金及び遺族年金（短期要件）については、共済組合等の組合員等たる厚生年金保険の被保険者期間（平成27年9月以前の共済組合等の組合員等の期間を含む）を含めて算出した年金額である。

第5表(続) 厚生年金保険(第1号) 月別年金種別別年金受給者状況(厚生年金保険計(旧共済組合を除く))

(月末現在)

月 別	合 計			老 齢 年 金			通 算 老 齢 年 金 ・25 年 未 満			障 害 年 金			遺 族 年 金			通算遺族年金	
	件 数	年 金 額	(別掲)基礎年金額	件 数	年 金 額	(別掲)基礎年金額	件 数	年 金 額	(別掲)基礎年金額	件 数	年 金 額	(別掲)基礎年金額	件 数	年 金 額	(別掲)基礎年金額	件 数	年 金 額
	千円			千円			千円			千円			千円			千円	
令和 2 年 4 月	35,103,018	25,122,089,200	17,888,607,778	15,177,182	16,907,707,080	9,730,914,021	13,927,876	2,441,894,413	7,855,625,890	449,989	312,014,766	242,308,741	5,528,874	5,455,268,394	59,759,127	19,097	5,204,547
5 月	35,125,951	25,134,915,301	17,928,494,687	15,190,776	16,919,194,020	9,754,215,181	13,935,413	2,443,995,453	7,871,694,450	449,970	311,758,191	242,456,944	5,530,835	5,454,798,872	60,128,112	18,957	5,168,765
6 月	35,145,002	25,126,393,080	17,950,537,808	15,195,815	16,910,026,430	9,765,075,823	13,947,575	2,445,482,151	7,881,902,744	450,092	311,513,934	242,694,800	5,532,768	5,454,258,967	60,864,441	18,752	5,111,598
7 月	35,186,871	25,133,076,470	17,980,255,204	15,207,225	16,906,413,423	9,779,508,263	13,966,697	2,448,270,076	7,894,528,317	452,553	312,872,916	244,384,368	5,541,869	5,460,466,311	61,834,256	18,527	5,053,744
8 月	35,210,403	25,135,176,149	18,011,215,312	15,216,836	16,903,869,966	9,795,725,751	13,974,004	2,449,693,563	7,907,250,626	454,530	314,000,228	245,744,388	5,546,668	5,462,603,144	62,494,548	18,365	5,009,247
9 月	35,248,683	25,146,340,983	18,046,089,764	15,236,049	16,909,829,136	9,814,318,218	13,987,256	2,452,568,375	7,921,491,129	456,611	315,200,431	247,060,556	5,550,576	5,463,776,504	63,219,862	18,191	4,966,538

注1. 厚生年金保険(第1号)の受給者とは、厚生年金保険受給者全体から、共済組合等の組合員等たる厚生年金保険の被保険者期間(平成27年9月以前の共済組合等の組合員等の期間を含む)のみの者を除き、さらに、障害厚生年金受給者及び短期要件分の遺族厚生年金受給者について、それぞれ初診日又は死亡日に共済組合等の組合員等であった者を除いた者をいう。  
 2. 厚生年金保険(第1号)受給者の年金額は、老齢給付及び遺族年金(長期要件)については、平成27年9月以前の厚生年金保険被保険者期間及び平成27年10月以降の第1号厚生年金被保険者期間に係る年金額であり、平成27年10月以降に受給権が発生した障害年金及び遺族年金(短期要件)については、共済組合等の組合員等たる厚生年金保険の被保険者期間(平成27年9月以前の共済組合等の組合員等の期間を含む)を含めて算出した年金額である。  
 3. 「旧共済組合」は、厚生年金保険に統合された時点で旧J R共済、旧N T T共済、旧J T共済又は旧農林共済の受給権が発生していた者及びその者の当該年金の年金額である。

(新規裁定)

月 別	合 計			老 齢 年 金			通 算 老 齢 年 金 ・25 年 未 満			障 害 年 金			遺 族 年 金			通算遺族年金	
	件 数	年 金 額	(別掲)基礎年金額	件 数	年 金 額	(別掲)基礎年金額	件 数	年 金 額	(別掲)基礎年金額	件 数	年 金 額	(別掲)基礎年金額	件 数	年 金 額	(別掲)基礎年金額	件 数	年 金 額
	千円			千円			千円			千円			千円			千円	
令和 2 年 4 月	114,784	60,821,724	11,379,447	21,333	16,385,784	3,840,167	54,931	8,462,177	5,414,852	2,538	1,773,319	1,195,662	35,981	34,200,307	928,767	1	*
5 月	66,208	38,311,916	5,873,656	18,314	16,269,514	2,101,785	29,252	4,791,302	2,699,127	1,381	963,146	658,964	17,260	16,287,924	413,780	1	*
6 月	109,651	66,784,165	8,791,490	33,308	30,349,680	2,978,893	45,909	7,758,284	4,011,372	2,323	1,610,633	1,044,300	28,110	27,065,274	756,926	1	*
7 月	141,671	85,163,133	12,161,655	41,898	37,131,860	3,723,177	58,656	9,973,291	5,199,720	4,877	3,393,412	2,245,977	36,238	34,664,409	992,732	2	*
8 月	99,048	59,143,142	8,382,546	30,597	26,975,704	2,548,410	40,875	6,875,477	3,376,614	3,689	2,564,408	1,779,486	23,886	22,727,480	678,036	1	*
9 月	105,238	63,628,834	9,023,874	33,236	29,669,563	2,760,108	42,876	7,363,051	3,632,389	4,034	2,834,887	1,902,122	25,091	23,761,282	729,255	1	*

注1. 厚生年金保険(第1号)の受給者とは、厚生年金保険受給者全体から、共済組合等の組合員等たる厚生年金保険の被保険者期間(平成27年9月以前の共済組合等の組合員等の期間を含む)のみの者を除き、さらに、障害厚生年金受給者及び短期要件分の遺族厚生年金受給者について、それぞれ初診日又は死亡日に共済組合等の組合員等であった者を除いた者をいう。  
 2. 厚生年金保険(第1号)受給者の年金額は、老齢給付及び遺族年金(長期要件)については、平成27年9月以前の厚生年金保険被保険者期間及び平成27年10月以降の第1号厚生年金被保険者期間に係る年金額であり、平成27年10月以降に受給権が発生した障害年金及び遺族年金(短期要件)については、共済組合等の組合員等たる厚生年金保険の被保険者期間(平成27年9月以前の共済組合等の組合員等の期間を含む)を含めて算出した年金額である。  
 3. 「旧共済組合」は、厚生年金保険に統合された時点で旧J R共済、旧N T T共済、旧J T共済又は旧農林共済の受給権が発生していた者及びその者の当該年金の年金額である。

(失 権)

月 別	合 計			老 齢 年 金			通 算 老 齢 年 金 ・25 年 未 満			障 害 年 金			遺 族 年 金			通算遺族年金	
	件 数	年 金 額	(別掲)基礎年金額	件 数	年 金 額	(別掲)基礎年金額	件 数	年 金 額	(別掲)基礎年金額	件 数	年 金 額	(別掲)基礎年金額	件 数	年 金 額	(別掲)基礎年金額	件 数	年 金 額
	千円			千円			千円			千円			千円			千円	
令和 2 年 4 月	105,433	90,776,162	46,671,938	42,089	56,102,777	25,350,300	34,006	8,047,669	17,933,025	1,387	1,188,753	845,637	27,739	25,380,691	2,542,977	212	56,273
5 月	62,955	54,798,753	27,421,777	26,141	34,323,748	15,711,157	20,993	4,820,281	11,100,632	780	667,732	463,969	14,899	14,950,816	146,019	142	36,176
6 月	106,970	94,811,529	46,866,302	44,525	59,245,188	27,048,753	35,209	8,286,227	18,723,417	1,411	1,195,301	897,506	25,620	26,027,430	196,626	205	57,383
7 月	109,869	95,838,298	46,401,057	44,463	58,904,993	26,244,580	37,020	8,732,518	19,047,356	1,532	1,315,499	878,924	26,629	26,827,160	230,196	225	58,127
8 月	78,693	69,038,304	34,698,504	32,563	43,226,776	19,892,864	26,301	6,054,129	13,959,907	1,079	902,780	682,164	18,588	18,810,056	163,570	162	44,563
9 月	85,947	75,604,546	37,735,582	35,600	47,190,803	21,729,695	28,320	6,476,120	15,110,568	1,151	963,372	741,062	20,701	20,931,677	154,258	175	42,554

注1. 厚生年金保険(第1号)の受給者とは、厚生年金保険受給者全体から、共済組合等の組合員等たる厚生年金保険の被保険者期間(平成27年9月以前の共済組合等の組合員等の期間を含む)のみの者を除き、さらに、障害厚生年金受給者及び短期要件分の遺族厚生年金受給者について、それぞれ初診日又は死亡日に共済組合等の組合員等であった者を除いた者をいう。  
 2. 厚生年金保険(第1号)受給者の年金額は、老齢給付及び遺族年金(長期要件)については、平成27年9月以前の厚生年金保険被保険者期間及び平成27年10月以降の第1号厚生年金被保険者期間に係る年金額であり、平成27年10月以降に受給権が発生した障害年金及び遺族年金(短期要件)については、共済組合等の組合員等たる厚生年金保険の被保険者期間(平成27年9月以前の共済組合等の組合員等の期間を含む)を含めて算出した年金額である。  
 3. 「旧共済組合」は、厚生年金保険に統合された時点で旧J R共済、旧N T T共済、旧J T共済又は旧農林共済の受給権が発生していた者及びその者の当該年金の年金額である。

第5表(続) 厚生年金保険(第1号) 月別年金種別別年金受給者状況(旧法厚生年金保険)

(月末現在)

月 別	合 計		老 齢 年 金						特 例 老 齢 年 金		通 算 老 齢 年 金			
			計		退 職		在 職				計		退 職	
	件数	年金額	件数	年金額	件数	年金額	件数	年金額	件数	年金額	件数	年金額	件数	年金額
令和 2年 4月	884,289	923,251,168	310,354	494,670,681	308,964	492,262,133	1,390	2,408,549	6	5,115	236,566	89,141,534	235,529	88,600,271
5月	877,173	915,453,448	307,276	489,345,247	305,897	486,958,790	1,379	2,386,457	6	5,115	234,029	88,172,397	232,992	87,630,136
6月	864,743	901,846,938	301,914	480,090,013	300,552	477,742,666	1,362	2,347,347	6	5,115	229,568	86,440,034	228,536	85,900,819
7月	850,746	886,944,938	296,124	470,184,381	294,778	467,864,562	1,346	2,319,818	6	5,115	224,371	84,494,855	223,360	83,965,329
8月	842,108	877,708,059	292,460	463,967,714	291,130	461,681,836	1,330	2,285,879	6	5,115	221,217	83,299,294	220,210	82,771,579
9月	832,630	867,298,862	288,352	456,822,980	287,044	454,576,025	1,308	2,246,955	6	5,115	217,849	82,033,230	216,851	81,511,500

注1. 厚生年金保険(第1号)の受給者とは、厚生年金保険受給者全体から、共済組合等の組合員等たる厚生年金保険の被保険者期間(平成27年9月以前の共済組合等の組合員等の期間を含む)のみの者を除き、さらに、障害厚生年金受給者及び短期要件分の遺族厚生年金受給者について、それぞれ初診日又は死亡日に共済組合等の組合員等であった者を除いた者をいう。  
 注2. 厚生年金保険(第1号)受給者の年金額は、老齢給付及び遺族年金(長期要件)については、平成27年9月以前の厚生年金保険被保険者期間及び平成27年10月以降の第1号厚生年金被保険者期間に係る年金額であり、平成27年10月以降に受給権が発生した障害年金及び遺族年金(短期要件)については、共済組合等の組合員等たる厚生年金保険の被保険者期間(平成27年9月以前の共済組合等の組合員等の期間を含む)を含めて算出した年金額である。

(新規裁定)

月 別	通算老齢年金		障 害 年 金		遺 族 年 金		通 算 遺 族 年 金		合 計		老 齢 年 金			
	在 職										計		退 職	
	件数	年金額	件数	年金額	件数	年金額	件数	年金額	件数	年金額	件数	年金額	件数	年金額
令和 2年 4月	1,037	541,263	31,550	37,027,102	287,126	297,309,627	18,687	5,097,109	145	82,768	57	64,247	57	64,247
5月	1,037	542,261	31,404	36,859,224	285,904	296,008,206	18,554	5,063,260	185	91,551	63	71,448	63	71,448
6月	1,032	539,215	31,172	36,576,931	283,731	293,727,755	18,352	5,007,089	155	56,727	27	32,015	27	32,015
7月	1,011	529,525	30,862	36,202,827	281,248	291,105,990	18,135	4,951,771	202	61,278	22	28,893	22	28,893
8月	1,007	527,716	30,697	36,012,257	279,751	289,515,613	17,977	4,908,066	120	29,390	6	9,511	6	9,511
9月	998	521,730	30,528	35,814,916	278,089	287,756,553	17,806	4,866,067	102	20,898	5	5,231	5	5,231

月 別	老 齢 年 金		通 算 老 齢 年 金						障 害 年 金		遺 族 年 金		通 算 遺 族 年 金	
	在 職		計		退 職		在 職							
	件数	年金額	件数	年金額	件数	年金額	件数	年金額	件数	年金額	件数	年金額	件数	年金額
令和 2年 4月	-	-	84	15,523	84	15,523	-	-	2	*	1	*	1	*
5月	-	-	121	20,071	121	20,071	-	-	-	-	-	-	1	*
6月	-	-	126	23,486	126	23,486	-	-	-	-	1	*	1	*
7月	-	-	178	32,225	178	32,225	-	-	-	-	-	-	2	*
8月	-	-	112	18,875	112	18,875	-	-	-	-	1	*	1	*
9月	-	-	95	14,685	95	14,685	-	-	-	-	1	*	1	*





第5表(続) 厚生年金保険(第1号) 月別年金種別別年金受給者状況(新法厚生年金保険)

(月末現在)

月 別	老 齢 厚 生 年 金														
	合 計			計									基礎または定額あり		
							退 職			在 職			計		
	件数	年金額	(別掲)基礎年金額	件数	年金額	(別掲)基礎年金額	件数	年金額	(別掲)基礎年金額	件数	年金額	(別掲)基礎年金額	件数	年金額	(別掲)基礎年金額
千円			千円			千円			千円			千円			
令和 2 年 4月	34,198,883	24,158,857,762	17,888,607,778	28,550,260	18,745,500,595	17,586,539,910	24,970,300	15,516,859,537	15,786,934,240	3,579,960	3,228,641,058	1,799,605,670	26,010,631	17,691,348,379	17,586,539,910
5月	34,229,085	24,179,782,958	17,928,494,687	28,577,105	18,765,618,816	17,625,909,630	25,069,809	15,589,301,329	15,857,921,057	3,507,296	3,176,317,487	1,767,988,573	26,067,960	17,727,285,259	17,625,909,630
6月	34,260,811	24,185,376,657	17,950,537,808	28,604,285	18,769,306,541	17,646,978,567	25,076,103	15,578,141,226	15,869,371,795	3,528,182	3,191,165,315	1,777,606,772	26,095,958	17,730,318,415	17,646,978,567
7月	34,316,925	24,207,475,417	17,980,255,204	28,645,963	18,780,704,218	17,674,036,580	25,096,703	15,575,002,715	15,887,294,195	3,549,260	3,205,701,503	1,786,742,385	26,133,377	17,739,812,482	17,674,036,580
8月	34,349,261	24,219,154,424	18,011,215,312	28,669,810	18,787,256,156	17,702,976,377	25,119,159	15,585,930,637	15,913,629,903	3,550,651	3,201,325,519	1,789,346,474	26,173,128	17,753,056,404	17,702,976,377
9月	34,397,182	24,241,082,017	18,046,089,764	28,709,858	18,804,782,029	17,735,809,347	25,138,431	15,585,614,547	15,936,058,393	3,571,427	3,219,167,482	1,799,750,954	26,217,203	17,769,212,768	17,735,809,347

注1. 厚生年金保険(第1号)の受給者とは、厚生年金保険受給者全体から、共済組合等の組合員等たる厚生年金保険の被保険者期間(平成27年9月以前の共済組合等の組合員等の期間を含む)のみの者を除き、さらに、障害厚生年金受給者及び短期要件分の遺族厚生年金受給者について、それぞれ初診日又は死亡日に共済組合等の組合員等であった者を除いた者をいう。  
 注2. 厚生年金保険(第1号)受給者の年金額は、老齢給付及び遺族年金(長期要件)については、平成27年9月以前の厚生年金保険被保険者期間及び平成27年10月以降の第1号厚生年金被保険者期間に係る年金額であり、平成27年10月以降に受給権が発生した障害年金及び遺族年金(短期要件)については、共済組合等の組合員等たる厚生年金保険の被保険者期間(平成27年9月以前の共済組合等の組合員等の期間を含む)を含めて算出した年金額である。

月 別	老 齢 厚 生 年 金														
	基礎または定額あり						基礎及び定額なし			特 別 支 給					
	基礎繰上げあり			基礎繰上げなし			計			退 職					
	件数	年金額	(別掲)基礎年金額	件数	年金額	(別掲)基礎年金額	件数	年金額	件数	年金額	(別掲)基礎年金額	件数	年金額	(別掲)基礎年金額	
千円			千円			千円			千円			千円			
令和 2 年 4月	1,973,680	700,656,962	1,059,962,178	24,036,951	16,990,691,417	16,526,577,732	2,539,629	1,054,152,216	2,658,222	1,158,454,105	60,868,093	1,756,985	624,909,645	50,806,104	
5月	1,975,804	702,289,911	1,061,226,246	24,092,156	17,024,995,348	16,564,683,385	2,509,145	1,038,333,557	2,626,062	1,145,288,762	59,855,873	1,753,264	628,988,763	50,066,383	
6月	1,977,331	703,569,311	1,062,142,396	24,118,627	17,026,749,104	16,584,836,171	2,508,327	1,038,988,127	2,620,796	1,141,329,953	59,196,712	1,741,631	620,974,476	49,433,096	
7月	1,978,721	704,919,318	1,062,980,549	24,154,656	17,034,893,164	16,611,056,031	2,512,586	1,040,891,735	2,620,681	1,139,188,927	58,265,403	1,734,296	614,767,366	48,598,849	
8月	1,979,222	705,745,726	1,063,339,707	24,193,906	17,047,310,678	16,639,636,669	2,496,682	1,034,199,752	2,599,495	1,128,004,259	56,865,436	1,715,965	606,633,467	47,386,311	
9月	1,980,252	706,745,777	1,063,979,332	24,236,951	17,062,466,991	16,671,830,015	2,492,655	1,035,569,261	2,591,732	1,125,661,236	55,796,336	1,702,549	599,011,593	46,380,073	

月 別	老 齢 厚 生 年 金														
	特 別 支 給			繰 上 げ 支 給									65歳以上本来		
	在 職			計			退 職			在 職			計		
	件数	年金額	(別掲)基礎年金額	件数	年金額	(別掲)基礎年金額	件数	年金額	(別掲)基礎年金額	件数	年金額	(別掲)基礎年金額	件数	年金額	(別掲)基礎年金額
千円			千円			千円			千円			千円			
令和 2 年 4月	901,237	533,544,460	10,061,989	103,903	61,439,084	49,004,257	77,206	43,229,031	35,979,793	26,697	18,210,054	13,024,464	25,564,171	17,301,708,050	17,292,450,282
5月	872,798	516,299,998	9,789,489	105,624	62,490,765	49,855,740	78,640	44,038,132	36,686,657	26,984	18,452,633	13,169,083	25,618,202	17,330,734,564	17,329,425,220
6月	879,165	520,355,477	9,763,617	107,940	63,721,695	50,980,471	80,250	44,823,153	37,464,422	27,690	18,898,542	13,516,049	25,645,185	17,334,156,786	17,347,567,549
7月	886,385	524,421,561	9,666,554	110,524	65,138,341	52,229,353	82,181	45,800,222	38,390,894	28,343	19,338,119	13,838,459	25,680,313	17,342,413,854	17,371,150,132
8月	883,530	521,370,792	9,479,125	112,282	66,152,356	53,084,089	83,507	46,513,684	39,025,435	28,775	19,638,672	14,058,654	25,720,511	17,356,199,956	17,398,217,511
9月	889,183	526,649,643	9,416,263	114,115	67,154,985	53,979,046	84,842	47,179,013	39,665,078	29,273	19,975,973	14,313,968	25,762,847	17,371,890,034	17,428,475,779

第5表(続) 厚生年金保険(第1号) 月別年金種別別年金受給者状況(新法厚生年金保険)  
(月末現在)

月 別	老 齢 厚 生 年 金																
	65 歳 以 上 本 来						繰 下 げ 支 給										
	退 職			在 職			計			退 職			在 職				
	件数	年金額	(別掲)基礎年金額	件数	年金額	(別掲)基礎年金額	件数	年金額	(別掲)基礎年金額	件数	年金額	(別掲)基礎年金額	件数	年金額	(別掲)基礎年金額		
千円			千円			千円			千円			千円			千円		
令和 2 年 4月	22,963,634	14,691,104,364	15,556,885,402	2,600,537	2,610,603,687	1,735,564,880	223,964	223,899,355	184,217,278	172,475	157,616,498	143,262,942	51,489	66,282,857	40,954,336		
5月	23,062,717	14,756,045,138	15,625,788,338	2,555,485	2,574,689,426	1,703,636,882	227,217	227,104,726	186,772,797	175,188	160,229,296	145,379,678	52,029	66,875,430	41,393,120		
6月	23,076,860	14,750,292,715	15,635,396,568	2,568,325	2,583,864,071	1,712,170,981	230,364	230,098,108	189,233,835	177,362	162,050,882	147,077,710	53,002	68,047,226	42,156,125		
7月	23,100,093	14,750,044,764	15,651,066,784	2,580,220	2,592,369,090	1,720,083,347	234,445	233,963,096	192,391,692	180,133	164,390,363	149,237,668	54,312	69,572,733	43,154,024		
8月	23,137,119	14,766,073,082	15,676,066,596	2,583,392	2,590,126,874	1,722,150,915	237,522	236,899,585	194,809,340	182,568	166,710,403	151,151,561	54,954	70,189,181	43,657,779		
9月	23,165,955	14,770,796,756	15,696,985,806	2,596,892	2,601,093,279	1,731,489,973	241,164	240,075,774	197,558,186	185,085	168,627,187	153,027,436	56,079	71,448,588	44,530,750		

月 別	老 齢 相 当									通 老 相 当 ・ 25 年 未 満					
	計			退 職			在 職			計			退 職		
	件数	年金額	(別掲)基礎年金額	件数	年金額	(別掲)基礎年金額	件数	年金額	(別掲)基礎年金額	件数	年金額	(別掲)基礎年金額	件数	年金額	(別掲)基礎年金額
	千円			千円			千円			千円			千円		
令和 2 年 4月	14,859,951	16,393,095,928	9,730,914,021	12,122,112	13,395,305,367	8,250,716,886	2,737,839	2,997,790,561	1,480,197,134	13,690,309	2,352,404,667	7,855,625,890	12,848,188	2,121,554,171	7,536,217,354
5月	14,876,706	16,410,137,170	9,754,215,181	12,202,102	13,462,758,832	8,303,008,324	2,674,604	2,947,378,338	1,451,206,856	13,700,399	2,355,481,647	7,871,694,450	12,867,707	2,126,542,497	7,554,912,733
6月	14,887,237	16,410,595,610	9,765,075,823	12,198,557	13,450,692,317	8,306,532,129	2,688,680	2,959,903,293	1,458,543,695	13,717,048	2,358,710,931	7,881,902,744	12,877,546	2,127,448,909	7,562,839,666
7月	14,904,561	16,417,249,590	9,779,508,263	12,200,866	13,444,944,718	8,313,631,403	2,703,695	2,972,304,872	1,465,876,860	13,741,402	2,363,454,627	7,894,528,317	12,895,837	2,130,057,996	7,573,662,792
8月	14,917,927	16,421,175,780	9,795,725,751	12,213,914	13,454,131,248	8,328,048,986	2,704,013	2,967,044,532	1,467,676,764	13,751,883	2,366,080,376	7,907,250,626	12,905,245	2,131,799,389	7,585,580,917
9月	14,941,339	16,434,556,716	9,814,318,218	12,220,216	13,451,478,310	8,337,991,155	2,721,123	2,983,078,406	1,476,327,063	13,768,519	2,370,225,313	7,921,491,129	12,918,215	2,134,136,237	7,598,067,239

月 別	通 老 相 当 ・ 25 年 未 満			障 害 厚 生 年 金			遺 族 厚 生 年 金				
	在 職										
	件数	年金額	(別掲)基礎年金額	件数	年金額	(別掲)基礎年金額	件数	年金額	(別掲)基礎年金額		
千円			千円			千円			千円		
令和 2 年 4月	842,121	230,850,496	319,408,536	417,429	272,848,487	242,308,741	5,231,194	5,140,508,680	59,759,127		
5月	832,692	228,939,149	316,781,717	417,559	272,766,600	242,456,944	5,234,421	5,141,397,542	60,128,112		
6月	839,502	231,262,022	319,063,077	417,918	272,813,298	242,694,800	5,238,608	5,143,256,818	60,864,441		
7月	845,565	233,396,631	320,865,525	420,700	274,570,833	244,384,368	5,250,262	5,152,200,367	61,834,256		
8月	846,638	234,280,988	321,669,709	422,847	275,898,033	245,744,388	5,256,604	5,156,000,235	62,494,548		
9月	850,304	236,089,076	323,423,890	425,102	277,304,149	247,060,556	5,262,222	5,158,995,839	63,219,862		

第5表(続) 厚生年金保険(第1号) 月別年金種別別年金受給者状況(新法厚生年金保険)  
(新規裁定)

月 別	合 計			老 齢 厚 生 年 金														
	計			退 職						在 職						基礎または定額あり		
	件数	年金額	(別掲)基礎年金額	件数	年金額	(別掲)基礎年金額	件数	年金額	(別掲)基礎年金額	件数	年金額	(別掲)基礎年金額	件数	年金額	(別掲)基礎年金額			
																件数	年金額	(別掲)基礎年金額
	千円	千円	千円	千円	千円	千円	千円	千円	千円	千円	千円	千円	千円	千円	千円			
令和 2年 4月	114,636	60,738,592	11,379,447	76,120	24,767,826	9,255,019	50,322	11,533,809	6,053,265	25,798	13,234,017	3,201,753	17,777	8,085,308	9,255,019			
5月	66,022	38,220,203	5,873,656	47,381	20,969,134	4,800,912	29,410	9,320,894	3,224,178	17,971	11,648,240	1,576,734	9,382	4,687,018	4,800,912			
6月	109,494	66,723,864	8,791,490	79,062	38,048,889	6,990,265	47,464	16,335,868	4,715,252	31,598	21,713,021	2,275,013	13,672	7,176,260	6,990,265			
7月	141,469	85,101,854	12,161,655	100,354	47,044,033	8,922,897	59,496	19,904,521	6,006,414	40,858	27,139,512	2,916,483	17,776	8,996,105	8,922,897			
8月	98,927	59,113,538	8,382,546	71,353	33,822,582	5,925,024	42,039	14,342,316	3,938,126	29,314	19,480,265	1,986,898	11,853	6,122,084	5,925,024			
9月	105,135	63,607,250	9,023,874	76,011	37,012,012	6,392,497	44,096	15,148,134	4,213,975	31,915	21,863,879	2,178,522	12,649	6,657,365	6,392,497			

注1. 厚生年金保険(第1号)の受給者とは、厚生年金保険受給者全体から、共済組合等の組合員等たる厚生年金保険の被保険者期間(平成27年9月以前の共済組合等の組合員等の期間を含む)のみの者を除き、さらに、障害厚生年金受給者及び短期要件分の遺族厚生年金受給者について、それぞれ初診日又は死亡日に共済組合等の組合員等であった者を除いた者をいう。  
 注2. 厚生年金保険(第1号)受給者の年金額は、老齢給付及び遺族年金(長期要件)については、平成27年9月以前の厚生年金保険被保険者期間及び平成27年10月以降の第1号厚生年金被保険者期間に係る年金額であり、平成27年10月以降に受給権が発生した障害年金及び遺族年金(短期要件)については、共済組合等の組合員等たる厚生年金保険の被保険者期間(平成27年9月以前の共済組合等の組合員等の期間を含む)を含めて算出した年金額である。

月 別	老 齢 厚 生 年 金														
	基礎または定額あり						特別支給								
	基礎繰上げあり			基礎繰上げなし			基礎及び定額なし			計			退 職		
	件数	年金額	(別掲)基礎年金額	件数	年金額	(別掲)基礎年金額	件数	年金額	件数	年金額	(別掲)基礎年金額	件数	年金額	(別掲)基礎年金額	
	千円	千円	千円	千円	千円	千円	千円	千円	千円	千円	千円	千円	千円	千円	
令和 2年 4月	4,272	1,903,381	2,079,354	13,505	6,181,927	7,175,664	58,343	16,682,518	59,400	17,213,799	528,639	38,952	8,337,761	440,172	
5月	2,669	1,241,520	1,319,179	6,713	3,445,497	3,481,734	37,999	16,282,116	39,000	17,134,449	418,184	23,642	7,565,263	332,213	
6月	3,915	1,747,229	1,930,475	9,757	5,429,031	5,059,790	65,390	30,872,629	67,082	32,434,270	687,944	39,188	13,811,971	540,023	
7月	4,474	1,991,594	2,200,569	13,302	7,004,510	6,722,328	82,578	38,047,928	84,625	39,929,511	826,758	48,566	16,653,373	633,730	
8月	2,961	1,344,111	1,456,802	8,892	4,777,974	4,468,222	59,500	27,700,497	60,837	29,021,978	535,395	34,742	12,185,325	412,961	
9月	3,099	1,375,313	1,521,217	9,550	5,282,052	4,871,280	63,362	30,354,647	64,811	31,793,541	570,474	36,430	12,912,007	436,084	

月 別	老 齢 厚 生 年 金														
	特別支給			繰上げ支給									65歳以上本来		
	在 職			計			退 職			在 職			計		
	件数	年金額	(別掲)基礎年金額	件数	年金額	(別掲)基礎年金額	件数	年金額	(別掲)基礎年金額	件数	年金額	(別掲)基礎年金額	件数	年金額	(別掲)基礎年金額
	千円	千円	千円	千円	千円	千円	千円	千円	千円	千円	千円	千円	千円	千円	
令和 2年 4月	20,448	8,876,038	88,467	3,209	1,654,257	1,550,114	2,320	1,138,860	1,108,243	889	515,397	441,871	12,587	5,239,632	6,505,763
5月	15,358	9,569,186	85,970	1,858	941,010	900,489	1,272	598,002	608,403	586	343,008	292,086	6,147	2,665,406	3,222,748
6月	27,894	18,622,299	147,921	2,596	1,246,839	1,242,531	1,826	821,899	863,650	770	424,939	378,881	8,897	4,035,388	4,716,506
7月	36,059	23,276,138	193,028	2,891	1,395,662	1,373,077	2,112	969,620	989,740	779	426,041	383,337	12,126	5,259,290	6,241,684
8月	26,095	16,836,653	122,434	1,946	954,862	921,407	1,422	662,538	661,619	524	292,323	259,788	8,099	3,547,679	4,148,015
9月	28,381	18,881,534	134,390	1,994	945,088	950,743	1,414	618,006	661,510	580	327,083	289,233	8,516	3,814,316	4,406,028

第5表(続) 厚生年金保険(第1号) 月別年金種別別年金受給者状況(新法厚生年金保険)  
(新規裁定)

月 別	老 齢 厚 生 年 金														
	65 歳 以 上 本 来						繰 下 げ 支 給								
	退 職			在 職			計			退 職			在 職		
	件数	年金額	(別掲)基礎年金額	件数	年金額	(別掲)基礎年金額	件数	年金額	(別掲)基礎年金額	件数	年金額	(別掲)基礎年金額	件数	年金額	(別掲)基礎年金額
	千円	千円	千円	千円	千円	千円	千円	千円	千円	千円	千円	千円	千円	千円	
令和 2 年 4 月	8,482	1,817,670	4,102,667	4,105	3,421,962	2,403,096	924	660,138	670,503	568	239,519	402,183	356	420,619	268,319
5 月	4,248	1,061,877	2,115,797	1,899	1,603,529	1,106,952	376	228,269	259,491	248	95,752	167,765	128	132,517	91,726
6 月	6,149	1,584,304	3,106,694	2,748	2,451,084	1,609,812	487	332,393	343,284	301	117,694	204,885	186	214,699	138,400
7 月	8,361	2,089,072	4,074,539	3,765	3,170,218	2,167,144	712	459,570	481,378	457	192,456	308,404	255	267,114	172,974
8 月	5,575	1,374,437	2,664,784	2,524	2,173,242	1,483,231	471	298,063	320,206	300	120,016	198,761	171	178,046	121,445
9 月	5,830	1,451,331	2,840,166	2,686	2,362,985	1,565,863	690	459,067	465,252	422	166,790	276,216	268	292,277	189,036

月 別	老 齢 相 当						通 老 相 当 ・ 25 年 未 満								
	計			退 職			在 職			計			退 職		
	件数	年金額	(別掲)基礎年金額	件数	年金額	(別掲)基礎年金額	件数	年金額	(別掲)基礎年金額	件数	年金額	(別掲)基礎年金額	件数	年金額	(別掲)基礎年金額
		千円	千円	千円	千円	千円	千円	千円	千円	千円	千円	千円	千円	千円	千円
令和 2 年 4 月	21,276	16,321,537	3,840,167	7,380	5,734,665	1,443,270	13,896	10,586,872	2,396,897	54,844	8,446,289	5,414,852	42,942	5,799,144	4,609,996
5 月	18,251	16,198,065	2,101,785	6,648	6,022,251	939,335	11,603	10,175,814	1,162,450	29,130	4,771,069	2,699,127	22,762	3,298,643	2,284,844
6 月	33,280	30,314,179	2,978,893	11,589	10,962,363	1,306,606	21,691	19,351,816	1,672,287	45,782	7,734,710	4,011,372	35,875	5,373,505	3,408,646
7 月	41,876	37,102,967	3,723,177	13,663	12,986,894	1,588,286	28,213	24,116,073	2,134,891	58,478	9,941,066	5,199,720	45,833	6,917,627	4,418,128
8 月	30,591	26,966,193	2,548,410	10,032	9,550,426	1,080,351	20,559	17,415,768	1,468,059	40,762	6,856,388	3,376,614	32,007	4,791,891	2,857,775
9 月	33,231	29,664,332	2,760,108	10,348	10,008,027	1,118,513	22,883	19,656,305	1,641,595	42,780	7,347,680	3,632,389	33,748	5,140,107	3,095,462

月 別	通 老 相 当 ・ 25 年 未 満			障 害 厚 生 年 金			遺 族 厚 生 年 金		
	在 職			件数	年金額	(別掲)基礎年金額	件数	年金額	(別掲)基礎年金額
	件数	年金額	(別掲)基礎年金額	件数	年金額	(別掲)基礎年金額	件数	年金額	(別掲)基礎年金額
	千円	千円	千円	千円	千円	千円	千円	千円	千円
令和 2 年 4 月	11,902	2,647,145	804,856	2,536	1,771,410	1,195,662	35,980	34,199,356	928,767
5 月	6,368	1,472,425	414,284	1,381	963,146	658,964	17,260	16,287,924	413,780
6 月	9,907	2,361,205	602,726	2,323	1,610,633	1,044,300	28,109	27,064,343	756,926
7 月	12,645	3,023,439	781,591	4,877	3,393,412	2,245,977	36,238	34,664,409	992,782
8 月	8,755	2,064,497	518,839	3,689	2,564,408	1,779,486	23,885	22,726,549	678,036
9 月	9,032	2,207,573	536,927	4,034	2,834,887	1,902,122	25,090	23,760,351	729,255

第5表(続) 厚生年金保険(第1号) 月別年金種別別年金受給者状況(旧共済組合計)  
(月末現在)

月 別	合 計			退 職 年 金			通 算 退 職 年 金 ・25 年 未 満			障 害 年 金			遺 族 年 金			通算遺族年金	
	件数	年金額	(別掲)基礎年金額	件数	年金額	(別掲)基礎年金額	件数	年金額	(別掲)基礎年金額	件数	年金額	(別掲)基礎年金額	件数	年金額	(別掲)基礎年金額	件数	年金額
令和 2 年 4 月	357,446	418,680,373	149,672,714	211,894	313,607,393	103,687,469	66,397	15,005,356	44,844,329	2,697	2,520,710	1,138,903	75,964	87,428,822	2,013	494	118,092
5 月	355,858	416,348,486	149,240,296	210,928	311,810,222	103,405,172	66,158	14,936,079	44,707,164	2,680	2,504,774	1,125,946	75,600	86,979,711	2,013	492	117,699
6 月	353,092	412,148,955	148,456,894	209,202	308,531,183	102,870,584	65,768	14,815,028	44,467,927	2,662	2,485,231	1,116,370	74,973	86,200,722	2,013	487	116,791
7 月	350,611	408,255,326	147,785,458	207,592	305,495,758	102,356,732	65,506	14,719,774	44,316,597	2,641	2,461,947	1,110,117	74,391	85,462,145	2,013	481	115,702
8 月	348,662	405,211,094	147,238,996	206,338	303,103,751	101,950,969	65,265	14,638,478	44,177,070	2,632	2,451,551	1,108,944	73,950	84,902,248	2,013	477	115,066
9 月	346,565	401,980,358	146,710,190	205,035	300,628,090	101,564,985	64,992	14,549,448	44,041,088	2,614	2,429,991	1,102,104	73,452	84,258,922	2,013	472	113,907

注1. 厚生年金保険(第1号)の受給者とは、厚生年金保険受給者全体から、共済組合等の組合員等たる厚生年金保険の被保険者期間(平成27年9月以前の共済組合等の組合員等の期間を含む)のみの者を除き、さらに、障害厚生年金受給者及び短期要件分の遺族厚生年金受給者について、それぞれ初診日又は死亡日に共済組合等の組合員等であった者を除いた者をいう。  
 2. 厚生年金保険(第1号)受給者の年金額は、老齢給付及び遺族年金(長期要件)については、平成27年9月以前の厚生年金保険被保険者期間及び平成27年10月以降の第1号厚生年金被保険者期間に係る年金額であり、平成27年10月以降に受給権が発生した障害年金及び遺族年金(短期要件)については、共済組合等の組合員等たる厚生年金保険の被保険者期間(平成27年9月以前の共済組合等の組合員等の期間を含む)を含めて算出した年金額である。  
 3. 「旧共済組合」は、厚生年金保険に統合された時点で旧J R共済、旧N T T共済、旧J T共済又は旧農林共済の受給権が発生していた者及びその者の当該年金の年金額である。

第5表(続) 厚生年金保険(第1号) 月別年金種別別年金受給者状況(旧共済組合計 旧法分)  
(月末現在)

月 別	合 計		退 職 年 金				減 額 退 職 年 金				通 算 退 職 年 金						
			計		退 職		在 職		計		退 職		在 職				
	件数	年金額	件数	件数	年金額	件数	年金額	件数	件数	年金額	件数	年金額	件数	件数	年金額	件数	年金額
令和 2 年 4 月	98,361	181,472,815	42,660	42,443	95,628,372	217	311,559	29,021	28,957	56,015,853	64	81,489	2,291	2,291	1,085,888	-	-
5 月	97,615	179,988,494	42,249	42,032	94,675,538	217	311,585	28,851	28,787	55,672,239	64	81,493	2,271	2,271	1,075,965	-	-
6 月	96,354	177,384,109	41,550	41,333	92,995,085	217	311,585	28,552	28,488	55,039,642	64	82,160	2,241	2,241	1,062,369	-	-
7 月	95,197	175,023,859	40,909	40,695	91,479,603	214	305,680	28,276	28,210	54,467,405	66	86,076	2,214	2,214	1,049,337	-	-
8 月	94,295	173,143,297	40,406	40,194	90,260,447	212	303,539	28,069	28,003	54,021,146	66	86,076	2,186	2,186	1,035,346	-	-
9 月	93,315	171,163,940	39,886	39,677	89,019,754	209	299,392	27,837	27,772	53,541,572	65	83,610	2,149	2,149	1,018,995	-	-

注1. 厚生年金保険(第1号)の受給者とは、厚生年金保険受給者全体から、共済組合等の組合員等たる厚生年金保険の被保険者期間(平成27年9月以前の共済組合等の組合員等の期間を含む)のみの者を除き、さらに、障害厚生年金受給者及び短期要件分の遺族厚生年金受給者について、それぞれ初診日又は死亡日に共済組合等の組合員等であった者を除いた者をいう。  
 2. 厚生年金保険(第1号)受給者の年金額は、老齢給付及び遺族年金(長期要件)については、平成27年9月以前の厚生年金保険被保険者期間及び平成27年10月以降の第1号厚生年金被保険者期間に係る年金額であり、平成27年10月以降に受給権が発生した障害年金及び遺族年金(短期要件)については、共済組合等の組合員等たる厚生年金保険の被保険者期間(平成27年9月以前の共済組合等の組合員等の期間を含む)を含めて算出した年金額である。  
 3. 「旧共済組合」は、厚生年金保険に統合された時点で旧J R共済、旧N T T共済、旧J T共済又は旧農林共済の受給権が発生していた者及びその者の当該年金の年金額である。

月 別	障 害 年 金				遺 族 年 金				通算遺族年金			
	計		職務上		職務外		計				職務上	
	件数	年金額	件数	年金額	件数	年金額	件数	年金額	件数	年金額	件数	年金額
令和 2 年 4 月	1,059	33	35,106	1,026	1,478,598	22,836	185	166,431	22,651	26,551,427	494	118,092
5 月	1,056	33	35,106	1,023	1,471,909	22,696	184	165,574	22,512	26,381,387	492	117,699
6 月	1,048	33	35,106	1,015	1,457,351	22,476	183	164,864	22,293	26,119,155	487	116,791
7 月	1,038	32	34,070	1,006	1,442,752	22,279	183	164,864	22,096	25,878,370	481	115,702
8 月	1,032	32	34,070	1,000	1,435,005	22,125	182	164,153	21,943	25,688,449	477	115,066
9 月	1,023	32	34,070	991	1,419,426	21,948	180	162,582	21,768	25,470,633	472	113,907

第5表(続) 厚生年金保険(第1号) 月別年金種別別年金受給者状況(旧共済組合計 新法分)

(月末現在)

月 別	合 計			退 職 共 済 年 金										
				計				特 別 支 給						
	件数	年金額	(別掲)基礎年金額	退 職		在 職		計		退 職				
件数				年金額	件数	年金額	件数	年金額	件数	年金額	件数	年金額		
令和 2年 4月	259,085	237,207,558	149,672,714	204,319	175,489,588	148,531,798	201,991	174,065,370	2,328	1,424,217	1	*	1	*
5月	258,243	236,359,992	149,240,296	203,715	174,929,482	148,112,336	201,398	173,511,726	2,317	1,417,756	1	*	1	*
6月	256,738	234,764,847	148,456,894	202,627	173,855,370	147,338,511	200,340	172,465,563	2,287	1,389,807	1	*	1	*
7月	255,414	233,231,467	147,785,458	201,699	172,827,431	146,673,328	199,433	171,452,016	2,266	1,375,415	1	*	1	*
8月	254,367	232,067,797	147,238,996	200,942	172,035,675	146,128,039	198,707	170,687,288	2,235	1,348,387	1	*	1	*
9月	253,250	230,816,418	146,710,190	200,155	171,214,215	145,606,073	197,936	169,877,023	2,219	1,337,193	1	*	1	*

注1. 厚生年金保険(第1号)の受給者とは、厚生年金保険受給者全体から、共済組合等の組合員等たる厚生年金保険の被保険者期間(平成27年9月以前の共済組合等の組合員等の期間を含む)のみの者を除き、さらに、障害厚生年金受給者及び短期要件分の遺族厚生年金受給者について、それぞれ初診日又は死亡日に共済組合等の組合員等であった者を除いた者をいう。  
 2. 厚生年金保険(第1号)受給者の年金額は、老齢給付及び遺族年金(長期要件)については、平成27年9月以前の厚生年金保険被保険者期間及び平成27年10月以降の第1号厚生年金被保険者期間に係る年金額であり、平成27年10月以降に受給権が発生した障害年金及び遺族年金(短期要件)については、共済組合等の組合員等たる厚生年金保険の被保険者期間(平成27年9月以前の共済組合等の組合員等の期間を含む)を含めて算出した年金額である。  
 3. 「旧共済組合」は、厚生年金保険に統合された時点で旧J R共済、旧N T T共済、旧J T共済又は旧農林共済の受給権が発生していた者及びその者の当該年金の年金額である。

月 別	退 職 共 済 年 金												
	特 別 支 給		(再 掲) 繰 上 げ 支 給				本 来 支 給						
	在 職		計		退 職		在 職		計			(再掲)減額あり	
件数	年金額	件数	年金額	件数	年金額	件数	年金額	件数	年金額	(別掲)基礎年金額	件数	年金額	
令和 2年 4月	-	-	-	-	-	-	-	-	204,318	175,488,308	148,531,798	63,278	63,257,806
5月	-	-	-	-	-	-	-	-	203,714	174,928,202	148,112,336	63,124	63,081,978
6月	-	-	-	-	-	-	-	-	202,626	173,854,090	147,338,511	62,846	62,760,441
7月	-	-	-	-	-	-	-	-	201,698	172,826,151	146,673,328	62,592	62,448,831
8月	-	-	-	-	-	-	-	-	200,941	172,034,395	146,128,039	62,375	62,189,264
9月	-	-	-	-	-	-	-	-	200,154	171,212,935	145,606,073	62,163	61,929,099

月 別	退 職 共 済 年 金														
	退 年 相 当						通 退 相 当 ・ 25 年 未 満								
	計			退 職			在 職			計			退 職		在 職
件数	年金額	(別掲)基礎年金額	件数	年金額	件数	年金額	件数	年金額	件数	年金額	(別掲)基礎年金額	件数	年金額	件数	年金額
令和 2年 4月	140,213	161,570,120	103,687,469	138,748	160,344,930	1,465	1,225,190	64,106	13,919,468	44,844,329	63,243	13,720,440	863	199,028	
5月	139,828	161,069,367	103,405,172	138,368	159,848,544	1,460	1,220,823	63,887	13,860,115	44,707,164	63,030	13,663,182	857	196,933	
6月	139,100	160,102,710	102,870,584	137,666	158,909,442	1,434	1,193,269	63,527	13,752,659	44,467,927	62,674	13,556,121	853	196,539	
7月	138,407	159,156,995	102,356,732	136,989	157,976,206	1,418	1,180,789	63,292	13,670,436	44,316,597	62,444	13,475,811	848	194,266	
8月	137,863	158,432,543	101,950,969	136,465	157,277,214	1,398	1,155,329	63,079	13,603,132	44,177,070	62,242	13,410,074	837	193,058	
9月	137,312	157,683,762	101,564,985	135,923	156,537,792	1,389	1,145,970	62,843	13,530,453	44,041,088	62,013	13,339,230	830	191,223	

月 別	障 害 共 済 年 金						遺 族 共 済 年 金										
	計			職 務 上			職 務 外			計			職 務 上			職 務 外	
	件数	年金額	(別掲)基礎年金額	件数	年金額	件数	年金額	件数	年金額	件数	年金額	(別掲)基礎年金額	件数	年金額	件数	年金額	
令和 2年 4月	1,638	1,007,006	1,138,903	99	79,419	1,539	927,588	53,128	60,710,964	2,013	233	182,818	52,895	60,528,146			
5月	1,624	997,759	1,125,946	99	79,423	1,525	918,336	52,904	60,432,750	2,013	233	180,625	52,671	60,252,126			
6月	1,614	992,774	1,116,370	99	79,423	1,515	913,350	52,497	59,916,703	2,013	233	180,625	52,264	59,736,079			
7月	1,603	985,124	1,110,117	99	79,423	1,504	905,701	52,112	59,418,911	2,013	233	179,968	51,879	59,238,943			
8月	1,600	982,476	1,108,944	98	78,837	1,502	903,639	51,825	59,049,646	2,013	233	179,968	51,592	58,869,678			
9月	1,591	976,495	1,102,104	97	78,251	1,494	898,244	51,504	58,625,707	2,013	233	179,968	51,271	58,445,739			

第6表 厚生年金保険（第1号） 都道府県別保険料徴収状況

都道府県別	保 険 料 徴 収 状 況 (年 度 累 計)			
	徴収決定済額	収納済額	不納欠損額	収納未済額
	千円	千円	千円	千円
令和 2 年 4月	2,601,211,431	2,337,185,403	666,698	263,359,331
5月	3,361,704,159	2,684,910,687	1,447,459	675,346,014
6月	7,469,145,480	7,014,093,014	3,074,868	451,977,598
7月	10,834,836,385	10,308,722,697	4,899,949	521,213,739
8月	14,155,930,291	13,557,258,405	8,068,119	590,603,768
9月	16,625,892,025	15,979,196,149	9,943,337	636,752,539
北海道	451,463,346	432,909,744	457,329	18,096,273
青森	92,356,306	88,891,944	141,398	3,322,964
岩手	93,069,252	89,806,610	36,508	3,226,133
宮城	210,846,556	198,644,216	395,401	11,806,939
秋田	71,872,929	70,390,822	20,578	1,461,529
山形	90,858,471	86,824,280	40,941	3,993,250
福島	168,275,486	156,175,616	145,519	11,954,351
茨城	216,693,666	206,981,641	178,090	9,533,935
栃木	157,045,286	151,650,390	218,590	5,176,305
群馬	183,713,507	176,397,542	95,500	7,220,465
埼玉県	500,439,066	482,504,430	351,768	17,582,869
千葉県	396,762,996	369,943,700	297,382	26,521,914
東京都	5,617,307,258	5,392,794,566	1,895,136	222,617,556
神奈川県	871,872,315	841,380,458	350,724	30,141,133
新潟	248,841,445	244,456,391	128,160	4,256,895
富山	132,254,117	130,212,036	48,613	1,993,468
石川	115,807,128	113,850,016	33,389	1,923,723
福井	79,615,455	77,824,279	41,428	1,749,747
山梨	68,502,909	66,020,648	27,933	2,454,328
長野	201,815,010	195,795,250	59,352	5,960,408
岐阜	194,273,410	190,530,322	114,433	3,628,654
静岡県	389,251,266	378,569,813	264,366	10,417,087
愛知県	1,098,371,444	1,074,201,144	598,389	23,571,911
三重	145,339,085	141,333,360	121,442	3,884,283
滋賀	108,169,985	105,689,464	18,574	2,461,948
京都府	280,704,544	268,726,189	124,748	11,853,607
大阪府	1,536,354,423	1,450,203,164	1,135,417	85,015,842
兵庫県	470,581,601	453,413,665	314,176	16,853,760
奈良	71,103,368	68,454,889	61,117	2,587,363
和歌山	65,522,607	64,266,415	54,230	1,201,962
鳥取	42,816,195	41,691,203	9,221	1,115,771
島根	55,717,683	54,874,733	46,831	796,119
岡山	177,847,862	170,820,961	70,230	6,956,670
広島	317,993,935	306,000,685	323,016	11,670,234
山口	123,764,770	121,184,939	70,342	2,509,489
徳島	61,793,371	59,811,532	113,277	1,868,562
香川	102,056,008	98,784,571	61,403	3,210,034
愛媛	129,547,894	126,181,857	105,108	3,260,929
高松	55,226,555	53,749,332	25,980	1,451,242
福岡	516,710,275	497,080,009	643,714	18,986,553
佐賀	62,705,928	60,333,236	46,336	2,326,356
長崎	95,936,064	91,168,113	129,599	4,638,352
熊本	141,097,411	135,192,809	141,780	5,762,822
大宮	90,677,536	85,831,515	157,165	4,688,855
宮崎	89,403,527	86,115,937	70,155	3,217,436
鹿児島	121,266,185	115,914,051	133,860	5,218,273
沖縄	112,246,592	105,617,659	24,692	6,604,241

注. 徴収決定済額は、前年度からの繰越額（4月分 185,603,804千円・5月分 92,225,627千円）を含む。



## 第7表 厚生年金保険（第1号） 月別一時金状況

（厚生年金保険）

月 別	合 計		障 害 手 当 金		脱 退 手 当 金		脱 退 一 時 金	
	件 数	金 額	件 数	金 額	件 数	金 額	件 数	金 額
	千円		千円		千円		千円	
令和 2 年 4月	12,384	5,386,116	18	24,300	83	3,973	12,283	5,357,842
5月	9,263	4,002,585	10	15,711	61	2,022	9,192	3,984,851
6月	7,101	3,227,378	17	28,784	72	3,323	7,012	3,195,271
7月	8,386	3,740,679	40	65,277	89	4,402	8,257	3,671,000
8月	9,707	4,121,293	21	28,780	70	2,708	9,616	4,089,806
9月	5,020	2,224,194	30	43,778	66	2,766	4,924	2,177,649

注1. 障害手当金の件数は、初診日に平成27年9月以前の厚生年金保険被保険者であった者及び平成27年10月以降の第1号厚生年金被保険者であった者の件数である。

2. 平成27年10月以降に受給権が発生した障害手当金の金額は、共済組合等の組合員等たる厚生年金保険の被保険者期間（平成27年9月以前の共済組合等の組合員等の期間を含む）を含めて算出した金額である。

3. 脱退一時金の対象は、以下のとおりである。

ア. 国民年金の脱退一時金を同時に請求していない場合は、最後に被用者年金制度に加入していた時の資格が、平成27年9月以前の厚生年金保険被保険者又は平成27年10月以降の第1号厚生年金被保険者であった者について計上している。

イ. 国民年金の脱退一時金を同時に請求した場合は、最後に被用者年金制度に加入していた時の資格に関わらず計上しており、平成27年9月以前の共済組合等の期間のみの者を含む。

4. 脱退一時金の金額は、共済組合等の組合員等たる厚生年金保険の被保険者期間（平成27年9月以前の共済組合等の組合員等の期間を含む）を含めて算出した金額である。

第8表 国民年金 都道府県別適用状況等

都道府県別	被 保 険 者 数														付加年金 被保険者数
	総 数			第 1 号 被 保 険 者			任 意 加 入 被 保 険 者			(再掲) 60～64歳 任意加入	(再掲) 65歳以上 任意加入	第 3 号 被 保 険 者			
	合 計	男 子	女 子	合 計	男 子	女 子	合 計	男 子	女 子			合 計	男 子	女 子	
令和 2 年	22,258,593	7,486,352	14,772,241	13,939,895	7,305,890	6,634,005	189,118	66,737	122,381	146,065	2,238	8,129,580	113,725	8,015,855	708,461
4月	22,113,534	7,421,555	14,691,979	13,819,240	7,241,285	6,577,955	185,073	65,576	119,497	143,301	2,167	8,109,221	114,694	7,994,527	704,204
5月	22,174,397	7,457,228	14,717,169	13,878,071	7,275,716	6,602,355	183,302	65,027	118,275	142,145	2,157	8,113,024	116,485	7,996,539	704,087
6月	22,196,913	7,485,397	14,711,516	13,926,189	7,303,938	6,622,251	182,719	64,964	117,755	141,909	2,113	8,088,005	116,495	7,971,510	704,143
7月	22,261,820	7,529,754	14,732,066	14,013,218	7,348,169	6,665,049	182,357	64,943	117,414	141,786	2,096	8,066,245	116,642	7,949,603	704,103
8月	22,314,452	7,568,769	14,745,683	14,089,943	7,387,417	6,702,526	182,196	64,943	117,253	141,752	2,080	8,042,313	116,409	7,925,904	703,431
9月															
北海道	918,553	291,612	626,941	562,306	283,920	278,386	10,108	3,125	6,983	9,056	127	346,139	4,567	341,572	43,279
青森	196,847	73,886	122,961	136,527	72,186	64,341	1,268	454	814	1,117	22	59,052	1,246	57,806	5,935
岩手	167,949	60,902	107,047	111,213	59,524	51,689	1,150	464	686	962	5	55,586	914	54,672	6,234
宮城	378,121	125,790	252,331	234,854	123,449	111,405	2,234	762	1,472	1,779	15	141,033	1,579	139,454	10,530
秋田	127,137	47,305	79,832	85,522	46,197	39,325	825	326	499	728	6	40,790	782	40,008	3,381
山形	134,179	52,353	81,826	93,398	51,163	42,235	770	324	446	617	-	40,011	866	39,145	5,311
福島	271,155	94,816	176,339	176,683	92,969	83,714	1,471	653	818	1,253	11	93,001	1,194	91,807	6,576
茨城	504,861	177,615	327,246	322,482	174,398	148,084	3,541	1,345	2,196	2,760	66	178,838	1,872	176,966	13,545
栃木	333,364	112,829	220,535	208,429	110,854	97,575	1,827	654	1,173	1,429	41	123,108	1,321	121,787	9,190
群馬	333,313	115,448	217,865	211,541	113,212	98,329	2,015	743	1,272	1,642	9	119,757	1,493	118,264	10,755
埼玉県	1,376,620	456,691	919,929	835,254	446,814	388,440	11,324	4,072	7,252	8,840	145	530,042	5,805	524,237	40,921
千葉県	1,146,325	377,645	768,680	692,158	369,485	322,673	10,190	3,391	6,799	7,642	82	443,977	4,769	439,208	40,451
東京都	2,704,874	986,904	1,717,970	1,832,354	960,691	871,663	30,626	11,545	19,081	20,411	311	841,894	14,668	827,226	107,738
神奈川県	1,745,249	557,905	1,187,344	1,039,710	544,491	495,219	17,608	6,083	11,525	12,866	163	687,931	7,331	680,600	55,566
新潟	301,920	107,757	194,163	198,048	105,461	92,587	1,981	716	1,265	1,596	16	101,891	1,580	100,311	10,894
富山県	137,473	48,357	89,116	87,657	47,391	40,266	949	347	602	758	4	48,867	619	48,248	4,926
石川県	167,303	60,289	107,014	109,679	59,095	50,584	994	364	630	792	7	56,630	830	55,800	4,366
福井県	103,355	36,727	66,628	67,283	36,007	31,276	579	233	346	459	6	35,493	487	35,006	2,584
山梨県	139,563	51,324	88,239	94,027	50,285	43,742	914	354	560	710	3	44,622	685	43,937	3,667
長野県	322,263	113,327	208,936	207,797	110,736	97,061	2,321	898	1,423	1,775	14	112,145	1,693	110,452	10,843
岐阜県	338,377	106,564	231,813	202,823	104,289	98,534	2,628	920	1,708	2,129	15	132,926	1,355	131,571	9,824
静岡県	597,179	196,464	400,715	366,135	192,869	173,266	3,329	1,284	2,045	2,410	19	227,715	2,311	225,404	18,153
愛知県	1,402,796	417,769	985,027	795,537	409,079	386,458	9,309	3,128	6,181	7,342	57	597,950	5,562	592,388	34,856
三重県	301,600	94,074	207,526	177,445	91,987	85,458	2,096	708	1,388	1,726	16	122,059	1,379	120,680	8,509
滋賀県	246,660	76,700	169,960	142,589	74,990	67,599	1,502	514	988	1,183	3	102,569	1,196	101,373	7,261
東京都	485,616	171,777	313,839	321,167	166,862	154,305	4,504	1,597	2,907	3,588	69	159,945	3,318	156,627	15,152
大阪府	1,794,752	628,054	1,166,698	1,180,301	612,698	567,603	12,917	4,551	8,366	10,411	284	601,534	10,805	590,729	45,567
兵庫県	1,032,153	327,938	704,215	625,682	319,495	306,187	9,144	2,959	6,185	7,420	116	397,327	5,484	391,843	32,185
奈良県	254,027	81,403	172,624	155,718	79,190	76,528	2,344	750	1,594	1,843	21	95,965	1,463	94,502	7,510
和歌山県	176,545	61,229	115,316	115,818	59,701	56,117	1,363	544	819	1,169	28	59,364	984	58,380	5,493
鳥取県	76,299	29,151	47,148	52,178	28,240	23,938	682	232	450	582	2	23,439	679	22,760	2,164
島根県	80,219	29,310	50,909	53,138	28,500	24,638	550	207	343	453	8	26,531	603	25,928	1,832
岡山県	300,954	99,740	201,214	185,750	97,167	88,583	2,260	736	1,524	1,867	16	112,944	1,837	111,107	10,312
広島県	467,487	146,604	320,883	277,384	142,904	134,480	4,005	1,281	2,724	3,350	23	186,098	2,419	183,679	14,432
山口県	206,578	64,316	142,262	121,923	62,802	59,121	1,692	573	1,119	1,418	8	82,963	941	82,022	6,705
徳島県	114,143	42,097	72,046	77,384	40,838	36,546	958	380	578	836	24	35,801	879	34,922	3,029
香川県	147,979	50,280	97,699	92,301	49,075	43,226	1,010	342	668	847	7	54,668	863	53,805	4,168
愛媛県	223,819	75,412	148,407	140,483	73,580	66,903	1,584	544	1,040	1,352	23	81,752	1,288	80,464	6,937
高知県	107,005	44,993	62,012	79,733	43,363	36,370	905	379	526	787	15	26,367	1,251	25,116	3,656
福岡県	931,538	318,280	613,258	596,525	310,103	286,422	6,453	2,326	4,127	5,344	76	328,560	5,851	322,709	25,191
佐賀県	125,810	45,776	80,034	83,333	44,658	38,675	668	277	391	524	9	41,809	841	40,968	3,943
長崎県	216,998	77,161	139,837	143,701	75,290	68,411	1,519	601	918	1,278	24	71,778	1,270	70,508	6,836
熊本県	283,443	104,524	178,919	192,785	101,866	90,919	1,837	738	1,099	1,497	16	88,821	1,920	86,901	9,784
大宮	175,320	58,056	117,264	108,887	56,542	52,345	1,201	465	736	1,021	33	65,232	1,049	64,183	4,453
宮崎県	167,250	60,663	106,587	112,479	59,013	53,466	1,137	499	638	969	19	53,634	1,151	52,483	5,857
鹿児島県	256,655	85,658	170,997	159,867	83,296	76,571	1,641	655	986	1,325	34	95,147	1,707	93,440	7,608
沖縄県	292,826	125,294	167,532	221,955	120,692	101,263	2,263	900	1,363	1,889	62	68,608	3,702	64,906	5,322

第8表(続) 国民年金 都道府県別適用状況等

都道府県別	資格取得者数													
	総数			第1号被保険者			(再掲) 資格取得届書の 提出者のうち、 学生と申告した者	(再掲) 20歳到達に よる新規加入	任意加入被保険者			第3号被保険者		
	合計	男子	女子	合計	男子	女子			合計	男子	女子	合計	男子	女子
令和2年4月	501,903	192,077	309,826	417,426	185,685	231,741	118	85,047	5,326	2,182	3,144	79,151	4,210	74,941
5月	471,914	178,719	293,195	383,005	172,185	210,820	93	81,618	3,965	1,654	2,311	84,944	4,880	80,064
6月	570,541	224,842	345,699	462,267	216,933	245,334	108	88,859	5,048	1,915	3,133	103,226	5,994	97,232
7月	462,139	191,456	270,683	396,873	186,016	210,857	113	90,152	4,852	1,854	2,998	60,414	3,586	56,828
8月	458,795	189,434	269,361	396,670	184,288	212,382	88	89,566	4,670	1,716	2,954	57,455	3,430	54,025
9月	455,614	188,463	267,151	394,205	183,523	210,682	67	88,038	4,752	1,719	3,033	56,657	3,221	53,436
北海道	20,353	8,253	12,100	17,427	8,046	9,381	1	3,127	275	69	206	2,651	138	2,513
青森	3,627	1,449	2,178	2,427	1,398	3,059	-	755	37	13	24	531	38	493
岩手	3,904	1,703	2,201	3,393	1,655	1,738	-	702	31	17	14	480	31	449
宮城	7,785	3,209	4,576	6,762	3,156	3,606	1	1,539	54	23	31	969	30	939
秋田	2,476	1,021	1,455	2,091	989	1,102	-	526	18	11	7	367	21	346
山形	2,597	1,080	1,517	2,268	1,046	1,222	-	590	31	12	19	298	22	276
福島	5,926	2,506	3,420	5,122	2,458	2,664	1	1,137	36	15	21	768	33	735
茨城	9,777	4,155	5,622	8,484	4,072	4,412	5	1,982	95	36	59	1,198	47	1,151
栃木	6,907	2,889	4,018	6,006	2,830	3,176	-	1,193	58	23	35	843	36	807
群馬	6,812	2,937	3,875	5,830	2,876	2,954	-	1,359	56	16	40	926	45	881
埼玉県	27,806	11,745	16,061	24,154	11,452	12,702	3	5,470	297	119	178	3,355	174	3,181
千葉県	24,164	10,227	13,937	21,169	10,011	11,158	3	4,590	269	94	175	2,726	122	2,604
東京都	60,253	25,492	34,761	53,467	24,841	28,626	21	10,262	724	259	465	6,062	392	5,670
神奈川県	34,223	14,263	19,960	29,767	13,912	15,855	4	7,128	446	169	277	4,010	182	3,828
	6,342	2,689	3,653	5,410	2,594	2,816	1	1,449	75	28	47	857	67	790
富山県	3,091	1,311	1,780	2,653	1,280	1,373	2	681	22	7	15	416	24	392
石川県	3,758	1,556	2,202	3,231	1,523	1,708	-	802	24	9	15	503	24	479
福井県	2,390	1,007	1,383	2,087	984	1,103	-	515	20	8	12	283	15	268
山梨県	2,988	1,288	1,700	2,617	1,249	1,368	-	621	23	11	12	348	28	320
長野県	6,145	2,458	3,687	5,197	2,383	2,814	2	1,366	71	27	44	877	48	829
岐阜県	7,068	2,957	4,111	6,052	2,881	3,171	-	1,325	74	20	54	942	56	886
静岡県	12,384	5,168	7,216	10,677	5,064	5,613	2	2,331	75	28	47	1,632	76	1,556
愛知県	26,485	10,827	15,658	22,625	10,582	12,043	4	5,063	252	80	172	3,608	165	3,443
三重県	5,759	2,355	3,404	4,839	2,286	2,553	-	1,116	55	24	31	865	45	820
滋賀県	5,225	2,212	3,013	4,520	2,169	2,351	1	1,067	49	13	36	656	30	626
東京都	9,178	3,697	5,481	7,891	3,564	4,327	-	2,007	144	54	90	1,143	79	1,064
大阪府	35,586	14,626	20,960	31,131	14,257	16,874	5	6,855	311	107	204	4,144	262	3,882
兵庫県	18,967	7,390	11,577	16,048	7,167	8,881	1	4,094	227	84	143	2,692	139	2,553
奈良県	4,183	1,745	2,438	3,614	1,676	1,938	-	986	71	30	41	498	39	459
和歌山県	2,715	1,016	1,699	2,301	979	1,322	-	584	42	21	21	372	16	356
鳥取県	1,709	757	952	1,457	725	732	-	312	28	11	17	224	21	203
島根県	1,912	824	1,088	1,610	796	814	2	429	19	6	13	283	22	261
岡山県	5,944	2,387	3,557	5,021	2,321	2,700	2	1,301	63	19	44	860	47	813
広島県	8,460	3,308	5,152	7,073	3,211	3,862	1	1,894	95	31	64	1,292	66	1,226
山口県	3,904	1,528	2,376	3,316	1,483	1,833	-	760	45	17	28	543	28	515
徳島県	2,470	990	1,480	2,140	957	1,183	-	512	28	11	17	302	22	280
香川県	3,342	1,339	2,003	2,855	1,310	1,545	-	676	27	2	25	460	27	433
愛媛県	4,128	1,696	2,432	3,478	1,647	1,831	-	828	38	14	24	612	35	577
高知県	2,313	1,009	1,304	2,023	962	1,061	-	467	21	10	11	269	37	232
福岡県	19,969	8,155	11,814	17,305	7,936	9,369	-	3,807	156	62	94	2,508	157	2,351
佐賀県	2,905	1,117	1,788	2,545	1,091	1,454	1	525	23	8	15	337	18	319
長門県	5,004	2,146	2,858	4,366	2,088	2,278	-	787	41	14	27	597	44	553
熊本県	6,609	2,634	3,975	5,814	2,562	3,252	1	1,116	50	17	33	745	55	690
大分県	4,837	2,089	2,748	4,305	2,043	2,262	2	760	39	19	20	493	27	466
宮崎県	2,681	989	1,692	2,144	937	1,207	1	652	20	11	9	517	41	476
鹿児島県	3,682	1,287	2,395	2,892	1,224	1,668	-	882	40	12	28	750	51	699
沖縄県	6,871	2,977	3,894	5,969	2,850	3,119	-	1,108	57	28	29	845	99	746

注. 「資格取得届書の提出者のうち、学生と申告した者」とは、当該月に国民年金第1号被保険者資格を取得した者の中で、資格取得届を自ら提出し、その際に学生であると申告した者をいう。

第8表(続) 国民年金 都道府県別適用状況等

都道府県別		資格喪失者数											
		総数			第1号被保険者			任意加入被保険者			第3号被保険者		
		合計	男子	女子	合計	男子	女子	合計	男子	女子	合計	男子	女子
令和2年	4月	979,828	388,425	591,403	820,515	381,323	439,192	6,644	2,397	4,247	152,669	4,705	147,964
	5月	616,995	243,521	373,474	503,680	236,795	266,885	8,010	2,815	5,195	105,305	3,911	101,394
	6月	509,711	189,182	320,529	403,469	182,515	220,954	6,819	2,464	4,355	99,423	4,203	95,220
	7月	439,634	163,288	276,346	348,766	157,795	190,971	5,435	1,917	3,518	85,433	3,576	81,857
	8月	393,917	145,083	248,834	309,668	140,063	169,605	5,033	1,737	3,296	79,216	3,283	75,933
	9月	403,002	149,459	253,543	317,500	144,286	173,214	4,913	1,719	3,194	80,589	3,454	77,135
北海道	道	18,558	6,840	11,718	14,522	6,626	7,896	277	71	206	3,759	143	3,616
	青森	4,135	1,643	2,492	3,318	1,589	1,729	53	19	34	764	35	729
	岩手	3,554	1,348	2,206	2,751	1,309	1,442	28	11	17	775	28	747
	宮城	6,976	2,574	4,402	5,469	2,501	2,968	73	24	49	1,434	49	1,385
東北	秋田	2,361	866	1,495	1,768	831	937	21	11	10	572	24	548
	山形	2,892	1,091	1,801	2,273	1,051	1,222	28	8	20	591	32	559
	福島	6,223	2,564	3,659	5,038	2,487	2,551	56	24	32	1,129	53	1,076
	茨城	8,713	3,379	5,334	6,762	3,291	3,471	98	34	64	1,853	54	1,799
関東	栃木	6,084	2,301	3,783	4,846	2,256	2,590	51	20	31	1,187	25	1,162
	群馬	6,110	2,364	3,746	4,880	2,316	2,564	46	20	26	1,184	28	1,156
	埼玉	24,332	9,144	15,188	19,365	8,923	10,442	277	87	190	4,690	134	4,556
	千葉	20,879	7,848	13,031	16,574	7,628	8,946	274	92	182	4,031	128	3,903
中部	東京	50,188	19,048	31,140	41,405	18,422	22,983	737	268	469	8,046	358	7,688
	神奈川	29,691	10,851	18,840	23,421	10,531	12,890	362	133	229	5,908	187	5,721
	新潟	5,870	2,114	3,756	4,429	2,008	2,421	80	25	55	1,361	81	1,280
	富山	2,603	910	1,693	1,998	874	1,124	30	11	19	575	25	550
北陸	石川	3,251	1,231	2,020	2,502	1,182	1,320	40	15	25	709	34	675
	福井	2,059	813	1,246	1,605	781	824	14	2	12	440	30	410
	山梨	2,634	1,023	1,611	2,117	995	1,122	21	6	15	496	22	474
	長野	5,378	1,967	3,411	4,070	1,894	2,176	63	26	37	1,245	47	1,198
近畿	岐阜	6,217	2,270	3,947	4,796	2,200	2,596	74	21	53	1,347	49	1,298
	静岡	11,376	4,334	7,042	8,925	4,202	4,723	99	39	60	2,352	93	2,259
	愛知	23,392	8,653	14,739	18,212	8,397	9,815	204	74	130	4,976	182	4,794
	三重	5,172	1,938	3,234	3,961	1,873	2,088	81	21	60	1,130	44	1,086
関東	滋賀	4,380	1,615	2,765	3,343	1,556	1,787	54	19	35	983	40	943
	京都	7,842	2,729	5,113	6,119	2,599	3,520	150	54	96	1,573	76	1,497
	大阪	30,535	11,171	19,364	24,413	10,748	13,665	363	134	229	5,759	289	5,470
	兵庫	16,871	5,829	11,042	12,970	5,604	7,366	233	74	159	3,668	151	3,517
中国	奈良	3,823	1,360	2,463	2,929	1,294	1,635	67	28	39	827	38	789
	和歌山	2,556	899	1,657	1,950	862	1,088	36	15	21	570	22	548
	鳥取	1,483	591	892	1,104	561	543	17	2	15	362	28	334
	島根	1,744	691	1,053	1,326	647	679	12	7	5	406	37	369
四国	岡山	5,206	1,843	3,363	3,991	1,760	2,231	54	23	31	1,161	60	1,101
	広島	7,968	2,806	5,162	6,073	2,699	3,374	123	38	85	1,772	69	1,703
	山口	3,627	1,258	2,369	2,752	1,216	1,536	40	10	30	835	32	803
	徳島	1,919	720	1,199	1,430	671	759	32	18	14	457	31	426
九州	香川	2,838	1,028	1,810	2,157	989	1,168	33	9	24	648	30	618
	愛媛	3,660	1,300	2,360	2,719	1,242	1,477	53	15	38	888	43	845
	高知	2,106	808	1,298	1,646	743	903	38	15	23	422	50	372
	福岡	17,456	6,328	11,128	13,670	6,073	7,597	181	67	114	3,605	188	3,417
九州	佐賀	2,551	932	1,619	2,020	890	1,130	24	11	13	507	31	476
	長崎	4,679	1,729	2,950	3,690	1,661	2,029	50	23	27	939	45	894
	熊本	5,920	2,172	3,748	4,765	2,096	2,669	56	22	34	1,099	54	1,045
	大分	4,027	1,525	2,502	3,223	1,475	1,748	37	17	20	767	33	734
九州	宮崎	2,896	1,100	1,796	2,164	1,053	1,111	34	8	26	698	39	659
	鹿児島	4,149	1,447	2,702	3,046	1,363	1,683	67	20	47	1,036	64	972
九州	沖縄	6,118	2,464	3,654	4,993	2,317	2,676	72	28	44	1,053	119	934

注. 任意加入被保険者の資格喪失には、第3号被保険者への切替の者も含まれている。

第8表(続) 国民年金 都道府県別適用状況等

都道府県別	保険料免除・猶予被保険者数											
	全額免除・猶予者						一部免除者				産前産後 免除者	
	(免除率) %	法定免除者	申請全額 免除者	学生納付 特例者	納付猶予者	(免除率) %	申請3/4 免除者	申請半額 免除者	申請1/4 免除者			
令和2年4月	4,307,845	30.9	1,359,372	2,124,065	273,636	550,772	412,011	3.0	206,524	132,739	72,748	11,072
5月	4,677,328	33.8	1,358,902	2,127,453	637,694	553,279	414,278	3.0	207,646	133,338	73,294	10,952
6月	4,896,895	35.3	1,363,195	2,194,409	768,925	570,366	423,161	3.0	211,683	136,095	75,383	11,073
7月	3,767,376	27.1	1,365,731	1,020,815	1,123,787	257,043	82,232	0.6	46,515	24,765	10,952	11,222
8月	4,865,886	34.7	1,368,393	1,774,252	1,315,387	407,854	164,568	1.2	90,281	50,851	23,436	11,466
9月	5,169,073	36.7	1,370,989	1,929,567	1,405,202	463,315	212,642	1.5	116,878	65,377	30,387	11,708
北海道	248,366	44.2	86,222	95,456	48,886	17,802	10,774	1.9	5,838	3,504	1,432	460
青森	61,912	45.3	18,999	26,296	11,655	4,962	3,737	2.7	2,136	1,127	474	117
岩手	43,672	39.3	15,124	15,075	9,497	3,976	2,115	1.9	1,143	682	290	98
宮城	91,452	38.9	23,595	33,280	25,300	9,277	3,617	1.5	2,026	1,103	488	149
秋田	35,743	41.8	11,962	12,557	7,896	3,328	1,686	2.0	949	518	219	51
山形	33,883	36.3	10,656	10,434	9,530	3,263	1,343	1.4	733	401	209	69
福島	70,700	40.0	18,860	27,567	16,941	7,332	2,500	1.4	1,377	729	394	121
茨城	105,426	32.7	25,275	40,336	28,748	11,067	4,909	1.5	2,665	1,523	721	252
栃木	71,972	34.5	19,364	25,432	19,448	7,728	2,813	1.3	1,541	878	394	133
群馬	74,442	35.2	17,374	27,319	21,860	7,889	3,181	1.5	1,752	980	449	187
埼玉県	266,891	32.0	64,616	88,088	83,768	30,419	10,039	1.2	5,272	3,254	1,513	650
千葉県	223,909	32.3	58,784	72,085	69,913	23,127	7,396	1.1	3,925	2,337	1,134	502
東京都	519,382	28.3	131,840	186,329	156,625	44,588	16,910	0.9	8,788	5,382	2,740	1,374
神奈川県	337,125	32.4	91,957	102,354	109,133	33,681	12,381	1.2	6,632	3,867	1,882	808
新潟	73,484	37.1	23,900	21,003	21,145	7,436	2,660	1.3	1,460	811	389	165
富山	30,564	34.9	8,835	8,304	10,423	3,002	1,051	1.2	586	321	144	74
石川	41,754	38.1	10,694	12,230	15,064	3,766	1,463	1.3	793	450	220	99
福井	24,322	36.1	6,745	7,036	7,980	2,561	905	1.3	490	257	158	58
山梨	31,703	33.7	7,798	10,964	9,902	3,039	1,222	1.3	655	370	197	84
長野	68,138	32.8	21,381	22,282	18,036	6,439	2,368	1.1	1,319	703	346	222
岐阜	65,274	32.2	16,327	22,047	20,857	6,043	2,571	1.3	1,378	777	416	194
静岡県	117,321	32.0	33,131	37,405	34,976	11,809	4,133	1.1	2,199	1,311	623	322
愛知	250,055	31.4	62,251	85,511	78,419	23,874	9,408	1.2	5,169	2,867	1,372	728
三重	57,965	32.7	17,035	19,797	16,054	5,079	2,174	1.2	1,214	633	327	166
滋賀	53,097	37.2	12,360	17,948	17,452	5,337	2,162	1.5	1,222	617	323	133
東京都	132,461	41.2	31,990	51,638	39,680	9,153	5,297	1.6	3,029	1,572	696	280
大阪府	490,425	41.6	122,548	213,725	114,525	39,627	21,587	1.8	12,157	6,482	2,948	939
兵庫県	268,077	42.8	61,917	106,600	76,340	23,220	13,964	2.2	7,874	4,224	1,866	544
奈良	66,307	42.6	14,795	26,093	19,398	6,021	2,632	1.7	1,552	733	347	121
和歌山	48,000	41.4	11,906	21,650	10,250	4,194	2,595	2.2	1,482	766	347	95
鳥取	22,479	43.1	6,706	8,082	5,660	2,031	1,048	2.0	575	327	146	41
島根	21,848	41.1	7,539	6,209	6,427	1,673	821	1.5	448	252	121	45
岡山	75,911	40.9	20,280	27,884	20,953	6,794	3,397	1.8	1,900	1,014	483	193
広島	110,384	39.8	29,773	37,883	33,137	9,591	4,349	1.6	2,430	1,328	591	197
山口	48,435	39.7	13,684	18,369	12,306	4,076	2,314	1.9	1,246	717	351	94
徳島	33,986	43.9	9,390	14,138	8,308	2,150	1,482	1.9	870	429	183	43
香川	36,356	39.4	9,177	13,933	10,496	2,750	1,464	1.6	837	430	197	71
愛媛	61,904	44.1	17,699	25,548	13,976	4,681	2,781	2.0	1,489	901	391	142
高知	35,371	44.4	10,549	14,865	7,269	2,688	1,712	2.1	968	523	221	56
福岡	261,148	43.8	66,177	110,175	63,973	20,823	12,624	2.1	6,932	3,858	1,834	552
佐賀	32,964	39.6	8,546	12,527	8,721	3,170	1,624	1.9	949	475	200	72
長崎	59,210	41.2	18,753	22,978	13,007	4,472	2,671	1.9	1,543	776	352	118
熊本	78,194	40.6	21,505	31,859	18,311	6,519	3,316	1.7	1,899	958	459	246
大分	48,370	44.4	13,413	19,122	11,575	4,260	1,903	1.7	1,114	566	223	72
宮崎	49,543	44.0	14,062	21,316	10,559	3,606	2,642	2.3	1,462	816	364	110
鹿児島	74,489	46.6	22,317	32,548	13,969	5,655	3,713	2.3	2,105	1,133	475	166
沖縄	114,659	51.7	23,178	65,290	16,854	9,337	5,188	2.3	2,755	1,695	738	295

注. 保険料免除・猶予被保険者数は、集計時点における月末時点の集計値である。

(令和2年9月収納分)

国民年金保険料収納済歳入額		
保険料収納済歳入額		
	現年度保険料	過年度保険料
千円	千円	千円
81,580,548	77,285,819	4,294,729

第9表 国民年金 都道府県別年金受給権者状況 (総計)  
(月末現在)

都道府県別	合 計		老 齢 年 金 ・ 25 年 以 上							通 算 老 齢 年 金 ・ 25 年 未 満						障 害 年 金		遺 族 年 金	
			件 数				年金額	件 数			年金額	合計	件 数						
	件数	年金額	合 計	5 年 年 金 以 外				5 年 年 金	合計	(再掲)基礎のみ・旧国年			合計	件数	年金額	件数	年金額		
				繰上げ	本 来	繰下げ				繰上げ								本 来	繰下げ
		千円		千円							千円						千円		
令和 2 年 4月	36,301,815	24,428,226,889	33,033,300	33,019,268	2,013,637	4,621,900	110,254	14,032	22,229,123,416	944,301	122,108	318,036	628	217,260,347	2,121,639	1,828,604,466	202,575	153,238,661	
5月	36,341,610	24,460,293,877	33,072,221	33,058,192	2,004,765	4,618,303	110,440	14,029	22,260,481,781	944,323	120,794	316,246	639	217,371,353	2,121,458	1,828,405,010	203,608	154,035,739	
6月	36,344,097	24,469,204,710	33,074,300	33,060,277	1,989,954	4,611,764	110,662	14,023	22,267,731,396	941,929	118,437	312,927	666	216,942,327	2,122,056	1,828,842,916	205,812	155,703,071	
7月	36,356,701	24,486,975,581	33,080,446	33,066,563	1,973,019	4,603,796	111,024	13,893	22,279,325,247	940,705	115,781	309,654	712	216,796,240	2,126,838	1,832,958,878	208,712	157,900,215	
8月	36,383,704	24,511,496,443	33,101,550	33,087,682	1,963,373	4,598,715	111,274	13,868	22,298,580,979	940,276	114,218	307,453	732	216,776,055	2,131,223	1,836,760,214	210,655	159,379,195	
9月	36,412,909	24,538,644,193	33,124,457	33,110,597	1,951,963	4,593,103	111,665	13,860	22,320,252,603	939,975	112,567	305,143	760	216,809,818	2,135,616	1,840,524,190	212,861	161,057,582	
北 海	1,708,602	1,132,782,544	1,532,735	1,532,326	46,658	277,981	5,794	409	1,014,328,190	49,455	3,469	16,236	37	11,351,360	117,248	100,207,109	9,164	6,895,885	
道 森	438,266	283,142,634	393,402	393,270	1,473	39,270	1,097	132	252,069,935	11,840	1,412	3,351	20	2,628,530	30,102	26,339,543	2,922	2,104,626	
手 岩	429,413	295,999,160	390,789	390,669	37,644	61,172	1,472	120	266,702,889	6,426	1,441	2,395	9	1,441,784	29,115	25,593,415	3,083	2,261,072	
宮 城	665,451	447,943,048	608,972	608,864	61,162	75,730	1,807	108	407,704,037	12,767	2,180	4,033	11	2,954,055	39,124	33,802,635	4,588	3,482,321	
秋 田	375,678	250,869,235	345,507	345,457	39,025	45,904	911	50	229,295,207	6,740	1,483	2,328	6	1,513,873	21,365	18,528,188	2,066	1,531,967	
山 形	379,592	260,531,428	349,633	349,519	42,528	38,299	951	114	238,764,741	5,985	2,086	2,383	8	1,285,516	21,789	18,853,139	2,185	1,628,032	
福 島	605,667	409,093,360	553,602	553,413	60,120	63,343	1,213	189	372,857,537	12,651	2,484	3,892	17	2,806,761	35,388	30,421,702	4,026	3,607,360	
茨 城	852,064	570,593,688	783,908	783,707	93,201	99,554	2,607	201	524,935,593	20,412	2,521	5,853	41	4,835,380	42,462	36,883,457	5,282	3,939,257	
栃 木	578,936	389,047,128	528,915	528,775	59,188	59,188	1,523	140	355,048,665	14,118	2,175	3,847	23	3,221,186	32,321	28,058,523	3,582	2,718,755	
群 馬	596,875	410,360,950	548,424	548,203	45,904	63,719	1,722	221	375,863,780	12,067	2,264	3,511	3	2,818,642	32,734	28,931,924	3,650	2,746,604	
埼 玉	1,939,909	1,293,356,751	1,786,268	1,785,701	116,130	205,232	5,159	567	1,193,297,380	49,140	4,450	12,565	49	11,708,128	93,247	79,637,134	11,254	8,714,108	
千 葉	1,722,295	1,157,334,357	1,583,249	1,582,629	108,753	219,177	5,559	620	1,064,174,175	41,641	3,904	9,989,320	33	9,989,320	88,013	75,927,746	9,392	7,423,117	
東 京	3,089,433	2,032,861,706	2,790,978	2,787,773	131,643	148,381	16,969	3,105	1,845,168,337	109,053	7,030	35,104	112	26,349,355	171,974	147,840,301	17,428	13,503,712	
神 奈 川	2,320,601	1,560,638,252	2,117,741	2,117,186	87,648	289,817	8,075	555	1,426,314,391	63,108	5,416	18,898	43	15,350,974	127,075	109,145,703	12,677	9,827,183	
新 潟	747,806	524,326,055	687,956	687,825	53,633	75,747	1,827	131	480,993,216	11,608	3,655	4,280	6	2,539,986	43,873	37,486,306	4,369	3,306,548	
富 石	347,203	248,670,444	320,885	320,818	13,292	35,680	872	67	230,076,551	6,159	1,672	2,654	1	1,429,023	18,233	15,696,160	1,926	1,468,710	
山 川	346,646	244,358,532	316,293	316,188	12,204	37,322	797	105	222,903,290	4,792	1,120	2,799	4	1,664,863	21,267	18,217,037	2,107	1,573,342	
福 山	243,084	171,669,034	222,474	222,330	12,186	22,589	432	144	157,597,885	5,359	1,546	1,946	2	1,189,046	13,783	11,778,302	1,468	1,103,802	
山 梨	259,299	173,561,745	237,400	237,308	28,512	27,385	700	92	158,351,436	5,529	1,182	1,685	14	1,272,089	14,897	12,831,159	1,473	1,107,061	
長 野	686,982	484,614,234	626,102	625,890	34,293	71,225	1,569	212	441,111,113	13,309	3,568	6,116	4	3,007,437	43,748	37,609,290	3,823	2,886,394	
岐 阜	618,910	431,292,183	571,606	571,538	36,047	76,817	1,638	68	397,920,867	10,947	1,895	4,195	8	2,472,567	32,528	28,040,070	3,829	2,858,690	
静 岡	1,134,615	787,902,758	1,045,218	1,044,855	63,706	111,747	2,807	363	725,731,820	21,564	4,522	7,892	14	4,889,086	61,441	52,475,817	6,392	4,806,036	
愛 知	1,924,950	1,312,897,487	1,772,929	1,772,590	83,513	228,861	6,525	349	1,208,457,489	38,772	4,629	12,252	23	8,843,189	100,973	86,311,981	12,276	9,284,829	
三 重	547,800	383,251,493	502,645	502,589	23,636	73,744	1,178	56	351,210,309	10,417	1,539	4,355	2	2,427,036	31,893	27,338,195	3,045	2,275,953	
滋 賀	386,638	269,842,933	355,200	355,094	19,830	37,483	709	106	247,098,591	6,337	1,634	2,498	3	1,434,436	22,439	19,310,161	2,662	1,999,745	
京 都	749,475	496,062,215	680,257	679,985	30,663	104,003	2,827	272	449,879,547	20,576	2,058	7,288	31	4,720,904	44,792	38,521,174	3,850	2,940,590	
大 阪	2,363,399	1,529,255,405	2,118,052	2,117,186	82,860	293,447	7,415	866	1,374,738,524	87,820	5,997	22,498	54	19,518,967	144,243	124,810,896	13,284	10,187,017	
兵 庫	1,589,886	1,066,289,793	1,452,609	1,452,128	59,092	211,720	5,304	481	976,214,188	42,928	4,929	14,083	25	9,652,570	85,467	73,654,277	8,882	6,768,579	
奈 良	428,777	287,161,305	393,885	393,628	28,816	69,427	1,618	257	263,283,490	9,526	1,523	3,314	16	2,113,190	23,242	20,148,572	2,124	1,616,052	
和 歌 山	320,983	210,672,414	290,318	289,993	29,566	52,355	975	325	189,505,993	8,060	1,443	2,576	4	1,761,631	20,779	18,057,610	1,826	1,347,181	
鳥 取	184,749	128,998,064	167,893	167,854	8,513	20,413	320	39	117,369,605	4,218	887	1,849	-	937,826	11,579	9,898,767	1,059	791,866	
島 根	239,639	169,700,919	218,304	218,241	11,243	27,971	464	63	154,246,477	4,583	1,027	2,284	2	1,075,061	15,401	13,389,319	1,351	990,062	
岡 山	588,178	412,794,491	536,064	535,768	14,982	71,149	1,262	296	377,175,310	14,459	1,950	6,742	7	3,306,957	34,540	29,964,443	3,115	2,347,781	
山 広	841,281	583,181,995	768,230	768,031	16,657	103,768	1,805	199	534,133,952	20,708	2,164	9,207	5	4,828,418	47,786	40,760,074	4,557	3,459,551	
島 口	477,058	332,510,083	439,684	439,582	11,664	68,946	835	102	306,149,165	10,600	1,082	4,536	2	2,213,199	25,680	22,438,406	2,264	1,709,313	
徳 島	249,631	166,393,913	224,465	224,271	16,144	31,867	592	194	149,551,051	7,773	1,283	2,362	3	1,680,568	16,236	14,308,114	1,157	854,180	
香 川	313,034	220,051,000	287,236	287,024	7,536	42,041	707	212	202,541,638	7,217	962	3,616	2	1,645,758	16,880	14,595,710	1,701	1,267,894	
愛 媛	463,019	314,824,287	418,183	417,991	24,015	63,345	1,115	190	283,596,246	10,890	2,022	3,818	3	2,354,128	31,325	26,929,080	2,621	1,944,833	
高 知	253,364	166,280,712	226,860	226,728	12,112	38,328	737	132	149,194,870	8,553	1,009	2,970	10	1,900,698	16,664	14,234,552	1,287	950,592	
福 岡	1,434,337	949,190,097	1,285,643	1,285,163	46,768	186,475	3,675	480	851,042,925	45,927	3,781	14,462	27	10,373,912	94,016	81,200,771	8,751	6,572,488	
佐 賀	259,113	180,086,211	234,258	234,138	17,938	34,131	791	120	162,521,710	5,663	996	2,112	4	1,302,113	17,361	14,925,745	1,831	1,336,643	
長 崎																			

第9表(続) 国民年金 都道府県別年金受給権者状況 (総計)  
(新規裁定)

都道府県別	合 計		老 齢 年 金 ・ 25 年 以 上						通 算 老 齢 年 金 ・ 25 年 未 満						障 害 年 金		遺 族 年 金	
			件 数						件 数									
	件数	年金額	合 計	5 年 年 金 以 外			5 年 年 金	年金額	合計	(再掲)基礎のみ・旧国年			年金額	件数	年金額	件数	年金額	
				(再掲)基礎のみ・旧国年	繰上げ	本 来				繰下げ	(再掲)基礎のみ・旧国年	繰上げ						本 来
千円		千円		千円		千円		千円		千円		千円		千円				
令和 2 年 4 月	42,499	27,153,158	28,466	28,466	892	12,472	913	-	18,599,600	4,824	93	1,161	39	1,041,098	6,121	5,241,644	3,088	2,270,816
5 月	22,073	14,085,494	15,141	15,141	504	6,736	439	-	9,869,285	2,371	36	573	13	509,929	3,191	2,697,108	1,370	1,009,172
6 月	34,271	22,314,371	22,479	22,479	712	10,258	585	-	14,615,178	3,247	52	759	32	714,103	6,082	5,158,022	2,463	1,827,088
7 月	45,193	29,649,366	26,559	26,559	839	11,181	835	-	17,188,212	4,847	65	1,079	50	1,070,586	10,577	9,009,212	3,210	2,381,357
8 月	31,537	20,858,525	17,865	17,865	526	7,697	562	-	11,554,007	3,305	49	775	27	716,862	8,198	6,977,831	2,169	1,609,825
9 月	34,669	23,139,633	19,956	19,956	529	8,941	714	-	13,017,194	3,388	55	775	28	749,671	8,845	7,533,000	2,480	1,639,788
北 海	1,747	1,125,203	1,024	1,024	19	447	35	-	654,446	201	6	49	-	43,980	402	335,902	120	90,875
道 森	477	307,985	293	293	11	115	10	-	185,194	45	-	16	2	10,336	112	94,187	27	18,268
岩 手	349	239,601	223	223	4	98	14	-	146,675	17	-	4	-	3,084	78	66,135	31	23,706
宮 城	676	451,572	456	456	15	163	21	-	296,124	38	-	10	1	8,470	139	117,518	43	29,459
秋 田	320	217,363	199	199	6	58	16	-	127,320	15	-	7	-	2,848	75	62,595	31	24,600
山 形	298	209,379	196	196	11	83	6	-	132,648	11	1	2	-	2,744	68	57,934	23	16,053
福 島	585	402,833	349	349	9	124	15	-	232,922	42	-	12	1	9,358	146	125,000	48	35,553
茨 城	831	560,119	505	505	21	261	9	-	337,976	88	1	22	3	22,054	174	149,694	64	50,395
栃 木	549	367,285	339	339	13	136	19	-	223,889	52	4	10	-	12,330	128	108,842	30	22,224
群 馬	527	364,320	312	312	8	132	11	-	204,563	33	-	7	1	8,893	127	109,819	55	41,044
埼 千	1,905	1,278,738	1,140	1,140	35	531	37	-	758,090	191	7	33	2	44,703	450	385,391	124	90,555
東 武	1,794	1,226,382	1,060	1,060	19	546	45	-	724,044	174	2	35	-	41,297	434	364,542	126	96,500
神 奈 川	3,187	2,069,282	1,835	1,835	42	739	99	-	1,198,587	432	5	87	3	99,512	737	630,648	183	140,536
新 潟	2,363	1,573,006	1,302	1,302	19	586	46	-	856,620	276	1	61	-	64,614	598	508,237	187	143,535
	537	376,558	305	305	11	139	10	-	204,023	32	-	6	-	6,658	171	144,888	29	20,989
富 石	264	196,752	148	148	6	66	7	-	102,732	8	-	3	-	1,341	83	73,513	25	19,166
山 川	347	249,162	194	194	5	94	9	-	134,223	19	-	8	-	4,888	90	77,156	44	32,895
福 山	193	138,228	108	108	1	56	3	-	73,328	7	1	1	-	934	59	48,867	19	15,099
山 梨	241	162,071	163	163	3	72	11	-	106,381	16	2	4	-	4,318	53	44,463	9	6,908
長 野	546	390,207	315	315	6	150	9	-	208,769	24	-	8	1	6,244	178	154,162	29	21,032
岐 阜	526	371,553	306	306	9	168	14	-	208,562	33	-	8	1	6,900	143	121,496	44	34,595
静 岡	1,005	684,030	584	584	18	259	11	-	388,098	80	2	15	-	19,085	279	234,415	62	42,432
愛 知	1,854	1,280,214	1,008	1,008	31	482	39	-	672,607	149	3	32	-	32,689	554	470,766	143	104,152
三 重	429	292,689	281	281	12	145	6	-	183,568	28	-	6	-	5,499	112	97,221	8	6,401
滋 賀	363	263,181	192	192	5	88	7	-	128,364	12	-	2	-	3,405	127	106,933	32	24,479
京 都	718	462,843	433	433	8	202	15	-	278,180	78	1	18	2	16,009	159	133,677	48	34,977
大 阪	2,460	1,552,281	1,207	1,207	36	493	39	-	762,542	406	3	88	2	83,497	641	551,529	206	154,712
兵 庫	1,485	980,340	861	861	13	436	28	-	556,079	143	3	35	-	28,482	365	306,649	116	89,128
奈 良	420	283,270	269	269	7	154	8	-	178,838	33	2	10	-	5,782	109	93,269	9	5,380
和 歌 山	316	209,691	189	189	8	108	3	-	122,145	27	-	7	-	5,102	74	62,456	26	19,989
鳥 取	138	96,809	73	73	3	37	1	-	45,624	8	-	3	-	1,721	55	47,676	2	*
島 根	154	110,386	81	81	2	29	3	-	53,947	7	-	2	-	1,300	55	47,045	11	8,094
岡 山	497	341,417	286	286	8	123	13	-	188,006	31	1	6	-	7,181	146	121,938	34	24,293
広 島	773	537,909	451	451	7	222	14	-	299,640	51	-	12	-	11,425	232	197,959	39	28,886
山 口	369	252,736	233	233	2	113	5	-	153,200	22	1	7	-	4,624	98	84,178	16	10,734
徳 島	216	135,933	126	126	5	54	5	-	76,115	23	1	5	-	4,537	53	44,734	14	10,548
香 川	287	200,329	182	182	4	94	1	-	121,398	12	-	1	-	2,476	71	60,906	22	15,549
愛 媛	372	257,314	192	192	4	94	7	-	123,091	16	-	5	-	3,328	117	98,468	47	32,427
高 知	229	149,785	143	143	7	74	5	-	91,556	22	-	7	1	4,568	55	47,304	9	6,357
福 岡	1,335	872,586	702	702	20	301	23	-	439,606	146	1	32	1	31,260	370	317,198	117	84,522
佐 賀	225	152,444	141	141	2	60	4	-	92,841	16	-	2	-	3,061	64	53,707	4	2,836
長 崎	483	312,895	285	285	12	122	8	-	183,665	50	2	12	-	10,505	108	91,499	40	27,226
熊 本	550	368,753	315	315	13	139	7	-	204,041	47	-	15	1	10,055	138	119,523	50	35,134
大 分	324	216,527	190	190	7	80	5	-	121,831	29	-	6	-	6,355	85	73,724	20	14,617
宮 崎	306	197,501	160	160	2	74	6	-	101,085	39	-	7	3	9,095	80	69,982	27	17,340
鹿 児 島	477	317,513	251	251	8	95	2	-	156,094	43	-	13	-	8,617	140	120,262	43	32,540
沖 縄	556	304,709	308	308	10	104	2	-	164,218	104	5	33	1	21,282	110	96,913	34	22,295
そ の 他	66	27,949	41	41	2	5	4	-	13,699	12	-	6	2	3,224	3	2,085	10	8,942

第9表(続) 国民年金 都道府県別年金受給権者状況 (総計)

(失 権)

都道府県別	合 計		老 齢 年 金 ・ 25 年 以 上							通 算 老 齢 年 金 ・ 25 年 未 満						障 害 年 金		遺 族 年 金	
			件 数				年金額	件 数			年金額	件 数							
	件数	年金額	合 計	5 年 年 金 以 外				5 年 年 金	合 計	(再 掲) 基 礎 の み ・ 旧 国 年			件数	年金額	件数	年金額			
				繰上げ	本 来	繰下げ	繰上げ			本 来	繰下げ								
		千円		千円							千円						千円		
令和 2 年 4月	134,459	85,858,396	97,375	97,362	13,732	15,956	324	13	62,723,929	7,842	2,250	4,071	-	1,770,043	5,650	4,931,557	23,592	16,432,868	
5月	69,753	43,625,774	60,881	60,878	8,664	10,128	244	3	39,099,994	4,852	1,360	2,416	2	1,099,629	3,600	3,162,225	420	263,927	
6月	116,631	73,185,943	102,205	102,199	14,378	16,523	367	6	65,937,529	8,184	2,392	4,118	2	1,861,937	5,861	5,143,108	361	243,369	
7月	122,455	75,486,956	106,692	106,552	16,936	18,162	418	140	67,497,997	8,748	2,751	4,378	3	1,954,056	6,533	5,737,352	482	297,650	
8月	85,871	53,950,144	75,064	75,049	9,847	12,340	287	15	48,490,417	6,043	1,666	3,018	1	1,381,784	4,372	3,840,089	392	237,954	
9月	93,976	59,172,319	82,337	82,329	11,193	13,649	297	8	53,138,146	6,255	1,719	3,136	1	1,426,297	4,947	4,341,098	437	266,778	
北 海 道	4,271	2,656,601	3,734	3,734	298	854	12	-	2,375,326	280	49	150	-	62,404	240	208,638	17	10,232	
青 森 県	1,222	723,623	1,089	1,089	259	161	4	-	645,014	54	21	18	-	11,591	66	60,016	13	7,002	
岩 手 県	1,274	785,885	1,098	1,098	246	187	9	-	679,832	71	26	34	-	15,718	98	85,980	7	4,355	
宮 城 県	1,667	1,045,539	1,480	1,480	327	242	5	-	935,022	77	36	25	-	15,982	103	90,805	7	3,729	
秋 田 県	1,132	696,240	1,003	1,003	256	185	4	-	619,451	57	22	23	-	13,300	69	62,234	3	1,254	
山 形 県	1,052	657,765	901	901	225	108	2	-	575,498	76	39	33	-	15,642	71	63,671	4	2,954	
福 島 県	1,651	1,020,224	1,475	1,475	352	188	2	-	923,150	84	34	37	-	17,780	85	75,040	7	4,254	
茨 城 県	2,348	1,444,648	2,087	2,087	494	312	6	-	1,306,908	130	32	60	-	27,515	118	102,545	13	7,681	
栃 木 県	1,502	929,638	1,329	1,328	494	163	3	1	842,212	90	38	40	-	19,184	68	60,055	15	8,188	
群 馬 県	1,670	1,061,222	1,489	1,488	294	237	2	1	960,746	86	41	24	-	19,433	86	75,818	9	5,224	
埼 千 東 北 新 潟	4,711	2,957,769	4,201	4,199	590	498	11	2	2,697,045	280	74	116	-	63,573	217	187,946	13	9,204	
玉 手 京 川 奈 新	4,189	2,645,084	3,763	3,763	544	572	13	-	2,422,152	229	55	114	1	54,455	182	158,935	15	9,542	
京 川 奈 新	7,962	4,969,758	6,987	6,987	634	1,276	38	-	4,493,460	595	85	339	-	149,971	349	304,345	31	21,982	
京 川 奈 新	5,817	3,711,031	5,139	5,139	440	756	26	-	3,373,359	399	91	210	-	97,109	256	225,771	23	14,792	
京 川 奈 新	2,125	1,358,363	1,877	1,877	371	260	4	-	1,221,234	119	63	44	-	24,119	122	108,796	7	4,213	
富 石 福 山 山 長	901	598,845	777	777	85	109	2	-	534,003	65	19	37	-	15,079	51	44,670	8	5,093	
富 石 福 山 山 長	858	575,732	743	743	78	89	1	-	511,888	61	17	34	-	15,271	52	47,689	2	*	
富 石 福 山 山 長	649	418,546	565	565	101	65	-	-	373,701	42	19	17	-	9,594	39	33,668	3	1,583	
富 石 福 山 山 長	665	404,475	585	585	163	71	5	-	361,779	39	14	21	-	8,590	37	31,862	4	2,225	
富 石 福 山 山 長	1,777	1,149,278	1,539	1,538	221	261	3	1	1,037,334	139	60	66	-	28,464	89	77,538	10	5,942	
岐 静 愛 三 滋	1,654	1,071,805	1,443	1,443	204	221	4	-	965,061	120	35	68	-	28,120	83	73,846	8	4,778	
岐 静 愛 三 滋	3,019	1,953,048	2,663	2,663	362	362	8	-	1,770,561	186	74	84	-	39,107	155	134,783	15	8,596	
岐 静 愛 三 滋	4,835	3,124,370	4,320	4,320	435	617	19	-	2,857,354	265	68	135	-	57,860	221	191,016	29	18,139	
岐 静 愛 三 滋	1,409	830,186	1,233	1,233	133	220	6	-	833,172	85	23	49	-	20,693	81	70,410	10	5,911	
岐 静 愛 三 滋	975	629,869	862	862	127	93	-	-	567,047	52	16	28	-	11,844	56	47,785	5	3,192	
京 大 兵 奈 和	1,992	1,239,842	1,757	1,757	182	317	8	-	1,124,576	134	30	78	-	29,884	89	77,953	12	7,429	
京 大 兵 奈 和	6,159	3,800,456	5,384	5,384	445	843	17	-	3,416,420	447	98	181	-	99,922	303	268,153	25	15,961	
京 大 兵 奈 和	4,124	2,575,921	3,589	3,589	339	615	9	-	2,320,059	317	83	164	-	73,402	201	171,681	17	10,778	
京 大 兵 奈 和	1,037	639,427	919	919	127	182	7	-	581,516	69	27	27	-	15,487	44	39,081	5	3,344	
京 大 兵 奈 和	821	500,385	713	712	128	131	2	1	445,698	60	17	34	-	12,854	46	40,903	2	*	
鳥 島 岡 広 山	455	291,828	388	388	56	77	2	-	259,509	41	13	24	-	9,402	23	20,127	3	2,790	
鳥 島 岡 広 山	608	388,396	525	525	91	94	-	-	348,853	51	23	23	-	12,917	29	25,214	3	1,412	
鳥 島 岡 広 山	1,602	1,049,137	1,355	1,355	113	253	4	-	926,496	144	29	89	-	33,207	99	86,362	4	3,072	
鳥 島 岡 広 山	2,126	1,363,576	1,820	1,820	116	323	3	-	1,209,198	177	27	123	-	42,224	125	110,128	4	2,026	
鳥 島 岡 広 山	1,232	803,741	1,095	1,095	80	201	6	-	732,321	77	14	54	-	19,391	55	49,472	5	2,556	
徳 香 愛 高 福	676	402,937	573	573	98	89	2	-	354,629	62	18	31	-	12,796	39	34,598	2	*	
徳 香 愛 高 福	817	536,448	686	686	54	139	5	-	471,146	77	11	54	-	18,671	53	46,143	1	*	
徳 香 愛 高 福	1,201	742,115	1,033	1,033	149	188	6	-	663,163	99	33	52	-	18,869	66	58,351	3	1,732	
徳 香 愛 高 福	678	410,985	572	572	80	140	4	-	359,760	61	16	34	-	12,609	42	36,152	3	2,464	
徳 香 愛 高 福	3,404	2,101,285	2,928	2,928	305	548	11	-	1,857,276	259	53	138	-	58,906	204	178,637	13	6,466	
佐 長 熊 大 宮	696	440,153	594	594	117	109	3	-	387,421	54	21	26	-	13,197	38	33,444	10	6,090	
佐 長 熊 大 宮	1,253	766,391	1,064	1,064	205	221	5	-	665,655	96	39	43	-	22,799	80	71,068	13	6,869	
佐 長 熊 大 宮	1,450	903,762	1,254	1,253	305	257	3	1	786,358	86	38	34	-	20,649	102	92,260	8	4,495	
佐 長 熊 大 宮	911	551,536	776	776	158	128	4	-	481,293	72	24	32	-	13,508	62	55,953	1	*	
佐 長 熊 大 宮	1,039	662,577	894	894	118	198	3	-	584,612	71	24	30	-	15,178	67	59,465	7	3,323	
鹿 児 島 沖 之 他	1,482	957,918	1,273	1,273	236	279	5	-	829,850	83	28	43	-	20,626	118	102,709	8	4,733	
鹿 児 島 沖 之 他	830	509,669	716	715	152	204	2	1	435,764	36	1	16	-	7,367	68	59,365	10	7,172	
鹿 児 島 沖 之 他	48	14,292	47	47	3	6	-	-	14,261	1	1	-	-	*	-	-	-	-	



第9表(続) 国民年金 都道府県別年金受給権者状況 (旧法拠出制年金)  
(月末現在)

(新規裁定)

都道府県別	合計		老齢年金		通算老齢年金		障害年金		遺族年金		合計	老齢年金		通算老齢年金		障害年金		遺族年金		
	件数	年金額	件数	年金額	件数	年金額	件数	年金額	件数	年金額		件数	年金額	件数	年金額	件数	年金額	件数	年金額	件数
	千円		千円		千円		千円		千円		千円		千円		千円		千円		千円	
令和 2年 4月	840,375	342,671,576	456,712	223,944,281	325,229	74,741,512	42,345	37,070,946	16,089	6,914,838	236	73,870	2	*	55	6,784	-	-	179	66,096
5月	831,952	339,308,421	451,967	221,591,427	321,881	73,976,084	42,140	36,890,480	15,964	6,850,430	136	37,472	1	*	52	8,712	-	-	83	28,360
6月	817,864	333,758,156	444,053	217,672,181	316,043	72,648,492	41,806	36,597,538	15,962	6,839,946	219	66,810	-	-	70	9,545	-	-	149	57,265
7月	799,372	326,309,993	432,521	212,140,537	309,588	71,202,089	41,290	36,142,588	15,973	6,824,778	304	92,389	6	2,813	77	9,177	-	-	221	80,399
8月	789,439	322,364,220	427,039	209,406,865	305,456	70,254,540	41,035	35,918,631	15,909	6,784,183	173	51,628	5	2,217	53	8,755	2	*	113	39,092
9月	778,940	318,172,950	421,179	206,486,295	301,162	69,262,584	40,769	35,685,685	15,830	6,738,387	191	58,060	3	1,412	62	8,123	-	-	126	48,526
北海道	34,364	15,334,425	17,838	9,643,034	13,292	3,223,087	2,414	2,102,246	820	366,058	7	3,157	-	-	1	*	-	-	6	2,936
青森	9,301	3,808,309	5,518	2,343,418	2,477	522,949	834	752,191	472	189,752	3	1,455	-	-	-	-	-	-	3	1,455
岩手	10,995	4,713,603	6,516	2,958,592	3,071	664,194	1,053	938,265	355	152,552	2	*	-	-	1	*	-	-	1	*
宮城	13,191	5,303,612	7,479	3,378,929	4,456	968,468	919	808,473	337	147,743	2	*	-	-	2	*	-	-	-	-
秋田	8,844	3,528,176	5,123	2,259,172	2,851	624,110	599	525,302	271	119,591	3	698	-	-	2	*	-	-	1	*
山形	11,474	4,467,394	6,486	2,899,588	4,017	812,793	737	649,593	234	105,421	2	*	-	-	-	-	-	-	2	*
福島	15,392	6,160,964	9,128	4,115,088	4,862	983,178	1,005	887,816	397	174,882	2	*	-	-	1	*	-	-	1	*
茨城	16,593	6,680,889	10,393	4,646,561	4,862	1,088,390	819	721,177	519	224,761	2	*	-	-	1	*	-	-	1	*
栃木	13,500	5,326,640	8,512	3,749,607	3,985	822,088	711	625,585	292	129,360	4	1,270	-	-	1	*	-	-	3	1,160
群馬	12,726	5,127,302	7,211	3,364,795	4,485	971,610	718	654,674	312	136,224	4	1,380	-	-	-	-	-	-	4	1,380
埼玉	25,913	9,974,647	14,005	6,439,328	10,187	2,298,867	1,142	990,639	579	245,813	7	2,370	-	-	-	-	-	-	7	2,370
千葉	26,181	10,409,011	14,497	6,823,458	9,948	2,341,683	1,094	964,090	622	279,780	6	1,786	-	-	3	528	-	-	3	1,258
東京	70,850	30,216,033	39,926	20,588,844	27,272	6,896,599	2,626	2,308,780	1,042	421,809	16	5,844	1	*	1	*	-	-	14	4,945
神奈川	32,226	12,564,315	14,108	7,236,475	16,394	4,072,148	1,162	1,022,854	562	232,838	9	2,305	-	-	4	452	-	-	5	1,852
新潟	18,924	7,368,970	10,118	4,613,966	7,156	1,485,318	1,263	1,094,380	387	175,306	-	-	-	-	-	-	-	-	-	-
富山	9,057	3,503,848	4,399	2,121,667	4,063	918,597	455	402,185	140	61,400	1	*	-	-	-	-	-	-	1	*
石川	8,227	3,474,603	4,112	2,103,373	3,344	779,433	568	503,219	203	88,577	2	*	-	-	-	-	-	-	2	*
福井	7,643	2,825,354	4,022	1,832,218	3,196	678,465	310	264,801	115	49,870	1	*	-	-	1	*	-	-	-	-
山梨	7,508	3,011,096	4,807	2,175,968	2,205	477,182	333	289,815	163	68,131	3	1,140	-	-	1	*	-	-	2	*
長野	21,375	8,478,372	11,051	5,409,500	8,921	1,957,290	1,166	1,009,820	237	101,762	5	601	-	-	1	*	-	-	-	-
岐阜	12,571	5,121,580	6,385	3,205,881	5,105	1,134,951	719	625,165	362	155,583	4	1,305	-	-	1	*	-	-	3	1,270
静岡	25,731	9,956,771	13,490	6,434,984	10,484	2,245,455	1,205	1,031,483	552	244,849	11	3,638	-	-	3	507	-	-	8	3,131
愛知	28,477	11,087,811	13,800	6,860,033	12,530	2,808,385	1,168	994,909	979	424,485	8	2,560	-	-	2	*	-	-	6	2,442
三重	10,967	4,487,268	5,393	2,828,617	4,836	1,131,453	490	419,773	248	107,425	3	834	-	-	2	*	-	-	1	*
滋賀	8,664	3,297,597	4,405	2,086,517	3,728	834,553	355	300,984	176	75,544	2	*	-	-	-	-	-	-	2	*
京都	15,308	6,391,944	7,460	3,908,732	6,729	1,624,531	891	765,675	228	93,006	4	1,194	-	-	2	*	-	-	2	*
大阪	36,470	14,259,145	18,259	8,946,719	15,950	3,649,967	1,601	1,405,135	660	257,324	11	2,333	-	-	2	*	-	-	9	2,310
兵庫	30,001	11,742,751	14,305	7,246,972	14,081	3,331,377	1,121	960,123	494	204,279	8	1,737	-	-	5	740	-	-	3	997
奈良	9,529	3,802,683	5,555	2,589,379	3,371	755,711	442	392,413	161	65,179	1	*	-	-	-	-	-	-	1	*
和歌山	10,194	4,173,847	6,550	2,936,306	2,809	595,902	612	545,490	223	96,149	4	1,158	-	-	2	*	-	-	2	*
鳥取	5,416	2,134,207	2,605	1,357,096	2,511	546,271	219	194,839	81	36,001	1	*	-	-	1	*	-	-	-	-
島根	7,660	3,248,008	4,096	2,122,971	3,042	710,658	404	360,950	118	53,429	3	452	-	-	2	*	-	-	1	*
岡山	17,169	7,145,683	8,430	4,523,894	7,685	1,765,379	881	783,488	173	72,921	5	1,607	-	-	3	583	-	-	2	*
広島	19,045	7,836,373	8,446	4,781,046	9,540	2,278,013	793	666,879	266	110,435	1	*	-	-	-	-	-	-	1	*
山口	10,819	4,753,918	5,356	3,038,622	4,786	1,186,033	528	467,486	149	61,776	1	*	-	-	-	-	-	-	1	*
徳島	7,421	2,818,676	4,184	1,872,847	2,729	538,386	402	362,709	106	44,734	1	*	-	-	1	*	-	-	-	-
香川	9,842	4,166,747	5,169	2,801,313	4,112	939,511	410	362,318	151	63,604	2	*	-	-	1	*	-	-	1	*
愛媛	12,645	5,045,936	6,876	3,347,114	4,870	1,023,888	637	565,394	262	109,540	4	1,189	1	*	1	*	-	-	2	*
高松	8,359	3,475,503	4,847	2,404,723	2,958	656,264	422	362,513	132	52,002	4	1,461	-	-	2	*	-	-	2	*
福岡	29,577	12,164,389	15,137	7,735,668	12,428	2,933,823	1,465	1,272,110	547	222,788	7	2,808	-	-	1	*	-	-	6	2,473
佐賀	7,398	3,088,436	4,170	2,048,832	2,593	582,164	414	358,800	221	98,640	3	1,448	1	*	-	-	-	-	2	*
長門	12,693	5,243,019	7,563	3,563,195	4,140	945,785	678	601,323	312	132,716	4	1,161	-	-	2	*	-	-	2	*
熊本	17,819	7,602,608	10,672	5,033,107	5,552	1,311,838	1,231	1,094,966	364	162,696	8	2,378	-	-	3	205	-	-	5	2,172
大分	11,528	4,646,764	6,997	3,217,835	3,777	824,417	618	548,617	136	55,895	-	-	-	-	-	-	-	-	-	-
宮崎	10,362	4,674,090	5,808	3,025,012	3,478	828,155	831	716,623	245	104,300	5	1,447	-	-	1	*	-	-	4	1,234
鹿児島	18,134	7,944,739	11,154	5,289,973	5,172	1,215,886	1,530	1,322,832	278	116,048	2	*	-	-	1	*	-	-	1	*
沖縄	10,691	5,514,577	8,731	4,527,758	1,058	262,351	770	683,265	132	41,204	3	938	-	-	-	-	-	-	3	938
その他	166	70,316	87	47,566	64	15,028	4	3,518	11	4,204	-	-	-	-	-	-	-	-	-	-

注. 9月末現在の老齢年金に含まれている5年年金の件数は 13,860 件である。

第9表(続) 国民年金 都道府県別年金受給権者状況 (旧法拠出制年金)  
(失権)

都道府県別	合 計		老 齢 年 金		通 算 老 齢 年 金		障 害 年 金		遺 族 年 金	
	件 数	年 金 額	件 数	年 金 額	件 数	年 金 額	件 数	年 金 額	件 数	年 金 額
		千円		千円		千円		千円		千円
令和 2年 4月	14,255	5,601,649	7,828	3,858,637	5,812	1,305,439	376	330,207	239	107,367
5月	8,602	3,411,463	4,763	2,358,048	3,421	776,059	208	183,650	210	93,706
6月	14,381	5,639,561	7,933	3,926,966	5,949	1,342,906	341	298,765	158	70,924
7月	18,929	7,616,252	11,595	5,581,696	6,590	1,466,968	532	471,020	212	96,567
8月	10,203	4,019,750	5,502	2,735,741	4,251	967,655	267	234,229	183	82,126
9月	10,793	4,288,071	5,906	2,940,114	4,398	1,006,757	280	245,361	209	95,839
北 海 道	494	219,747	292	160,115	177	40,476	18	15,634	7	3,523
青 森 県	139	54,607	98	42,367	31	6,101	4	3,909	6	2,230
岩 手 県	166	63,275	96	42,028	59	12,592	8	7,426	3	1,228
宮 城 県	173	67,344	108	49,621	55	11,679	5	3,907	5	2,137
秋 田 県	147	59,140	98	43,636	41	9,085	6	5,667	2	*
山 形 県	166	59,554	91	40,414	68	14,093	5	4,104	2	*
福 岡 県	207	80,454	131	59,748	67	14,341	5	4,688	4	1,676
茨 城 県	245	93,264	161	72,073	74	14,885	5	4,102	5	2,203
栃 木 県	188	71,217	104	47,169	69	14,859	4	3,713	11	5,475
群 馬 県	203	80,213	134	62,812	62	13,005	4	3,319	3	1,077
埼 千 東 京 神 奈 川 新 潟	374	140,765	205	97,921	158	34,534	8	6,838	3	1,472
	375	149,420	213	102,592	147	36,484	7	6,447	8	3,896
	795	331,333	402	221,372	372	96,485	8	7,032	13	6,445
	483	179,708	207	106,058	263	65,928	4	3,518	9	4,204
	277	103,832	161	71,031	101	20,215	12	10,942	3	1,644
富 石 福 山 山 梨 長 野	121	46,777	60	29,176	53	12,038	5	4,299	3	1,263
	109	43,383	54	27,053	49	12,124	4	3,322	2	*
	98	36,043	59	25,691	35	7,988	1	*	3	1,583
	96	36,661	60	26,553	31	6,624	3	2,541	2	*
	293	110,257	158	77,397	122	24,168	7	6,056	6	2,635
岐 静 愛 三 滋	223	89,655	112	56,934	97	22,726	8	7,231	6	2,765
	346	131,316	181	90,093	150	31,752	8	6,254	7	3,218
	436	169,647	232	117,674	183	38,801	8	6,644	13	6,528
	163	69,662	83	45,387	70	16,767	6	5,667	4	1,841
	132	55,611	79	39,157	44	9,954	6	4,882	3	1,618
京 大 兵 奈 和 歌	234	95,967	121	63,949	101	22,928	9	7,759	3	1,331
	522	195,905	260	128,941	240	52,265	10	9,377	12	5,323
	432	161,476	193	99,077	225	53,611	8	6,446	6	2,342
	123	49,236	66	34,529	52	11,168	3	2,736	2	*
	111	41,766	64	30,380	43	8,698	2	*	2	*
鳥 島 岡 広 山	67	24,217	32	15,852	35	8,365	-	-	-	-
	115	48,539	63	31,680	45	11,734	4	3,713	3	1,412
	227	93,059	111	62,196	110	25,622	5	4,690	1	*
	286	118,042	126	71,380	146	35,615	12	10,160	2	*
	128	53,116	61	34,104	62	16,260	1	*	4	1,775
徳 香 愛 高 福	100	36,903	52	24,507	42	8,159	4	3,322	2	*
	130	57,525	69	40,260	57	14,432	3	2,345	1	*
	179	63,127	91	44,096	82	14,758	4	3,322	2	*
	113	42,381	63	30,684	47	9,882	2	*	1	*
	400	166,696	212	111,501	168	41,215	12	10,748	8	3,232
佐 長 熊 大 宮	109	44,250	56	27,271	43	10,947	3	2,736	7	3,296
	192	78,019	107	53,367	75	18,472	3	2,736	7	3,444
	231	96,342	149	68,541	68	16,518	10	9,380	4	1,902
	154	58,091	94	43,379	54	9,240	6	5,472	-	-
	143	59,241	83	42,994	52	11,098	4	3,518	4	1,632
鹿 児 島 沖 縄 他	230	99,933	147	70,726	65	16,271	13	10,944	5	1,992
	117	61,327	107	56,628	7	1,965	3	2,734	-	-
	1	*	-	-	1	*	-	-	-	-

第9表(続) 国民年金 都道府県別年金受給権者状況 (基礎年金)  
(月末現在)

都道府県別	合計		老 齢 基 礎 年 金				障 害 基 礎 年 金						遺 族 基 礎 年 金	
	件数	年金額 千円	25 年 以 上		25 年 未 満		計		法第30条、第30条の2 第30条の3該当		法第30条の4、 附則第25条該当		件数	年金額 千円
			件数	年金額 千円	件数	年金額 千円	件数	年金額 千円	件数	年金額 千円	件数	年金額 千円		
令和 2 年 4月	35,461,440	24,085,555,313	32,576,588	22,005,179,135	619,072	142,518,835	2,079,294	1,791,533,520	950,952	803,865,172	1,128,342	987,668,348	186,486	146,323,823
5月	35,509,658	24,120,985,455	32,620,254	22,038,890,353	622,442	143,395,269	2,079,318	1,791,514,530	950,387	803,398,850	1,128,931	988,115,680	187,644	147,185,303
6月	35,526,233	24,135,446,554	32,630,247	22,050,059,215	625,886	144,278,836	2,080,250	1,792,245,378	950,049	803,150,744	1,130,201	989,094,634	189,850	148,863,125
7月	35,557,329	24,160,665,588	32,647,925	22,067,184,710	631,117	145,594,151	2,085,548	1,796,811,290	953,103	805,872,986	1,132,445	990,938,304	192,739	151,075,437
8月	35,594,265	24,189,132,223	32,674,511	22,089,174,114	634,820	146,521,515	2,090,188	1,800,841,582	955,775	808,262,590	1,134,413	992,578,992	194,746	152,595,012
9月	35,633,969	24,220,471,243	32,703,278	22,113,766,308	638,813	147,547,234	2,094,847	1,804,838,506	958,355	810,559,513	1,136,492	994,278,993	197,031	154,319,195
北 海	1,674,238	1,117,448,119	1,514,897	1,004,685,156	36,163	8,128,273	114,834	98,104,864	49,277	41,406,252	65,557	56,698,612	8,344	6,529,827
道 森	428,965	279,334,325	387,884	249,726,517	9,363	2,105,581	29,268	25,587,352	13,232	11,374,631	16,036	14,212,722	2,450	1,914,874
岩 手	418,418	291,285,557	384,273	263,744,296	3,355	777,590	28,062	24,655,150	12,721	10,908,257	15,341	13,746,893	2,728	2,108,521
宮 城	652,260	442,639,435	601,493	404,325,108	8,311	1,985,587	38,205	32,994,162	17,327	14,635,325	20,878	18,358,837	4,251	3,334,578
秋 田	366,834	247,341,059	340,384	227,036,035	3,889	889,763	20,766	18,002,886	9,235	7,899,785	11,531	10,103,101	1,795	1,412,375
山 形	368,118	256,064,034	343,147	235,865,153	1,968	472,724	21,052	18,203,546	9,738	8,274,371	11,314	9,929,175	1,951	1,522,611
福 島	590,275	402,932,396	544,474	368,742,449	7,789	1,823,583	34,383	29,533,887	15,068	12,672,839	19,315	16,861,048	3,629	2,832,477
茨 城	835,471	563,912,799	773,515	520,289,033	15,550	3,746,990	41,643	36,162,280	18,854	16,003,307	22,789	20,158,974	4,763	3,714,496
栃 木	565,436	383,720,489	520,403	351,299,058	10,133	2,399,098	31,610	27,432,938	13,893	11,767,650	17,717	15,665,288	3,290	2,589,395
群 馬	584,149	405,233,647	541,213	372,498,985	7,582	1,847,032	32,016	28,277,250	14,999	12,930,093	17,017	15,347,157	3,398	2,610,380
埼 玉	1,913,996	1,283,382,104	1,772,263	1,186,858,052	38,953	9,409,260	92,105	78,646,496	43,903	36,968,579	48,202	41,677,917	10,675	8,468,295
千 葉	1,696,114	1,146,925,346	1,568,752	1,057,350,717	31,693	7,647,637	86,919	74,963,655	42,219	35,703,436	44,700	39,260,219	8,750	6,963,337
東 京	3,018,583	2,002,645,673	2,751,052	1,824,579,494	81,781	19,452,756	169,348	145,531,521	76,817	64,738,149	92,531	80,793,372	16,402	13,081,902
川 奈	2,288,375	1,548,073,936	2,103,633	1,419,077,916	46,714	11,278,826	125,913	108,122,849	57,315	48,626,151	68,598	59,496,697	12,115	9,954,345
新 潟	728,882	516,957,085	677,838	476,379,250	4,452	1,054,667	42,610	36,391,926	18,791	15,783,639	23,819	20,608,288	3,982	3,131,241
富 石	338,146	245,166,595	316,486	227,954,884	2,096	510,426	17,778	15,293,975	7,882	6,633,926	9,896	8,660,049	1,786	1,407,311
山 川	338,419	240,883,929	312,181	220,799,917	3,635	885,430	20,899	17,713,818	9,713	8,154,349	10,986	9,559,468	1,904	1,484,765
井 野	235,441	168,845,681	218,452	155,765,667	2,163	510,581	13,473	11,513,501	5,513	4,636,299	7,960	6,877,202	1,353	1,053,938
山 梨	251,791	170,550,649	232,593	156,175,468	3,324	794,906	14,564	12,541,344	6,425	5,410,164	8,139	7,131,179	1,310	1,038,931
山 野	665,607	476,135,861	615,051	435,701,612	4,388	1,050,146	42,582	36,599,470	20,134	17,091,197	22,448	19,508,274	3,586	2,784,632
岐 阜	606,339	426,170,603	565,221	394,714,986	5,842	1,337,616	31,809	27,414,905	14,651	12,406,099	17,158	15,008,807	3,467	2,703,097
静 岡	1,108,884	777,945,987	1,031,728	719,296,836	11,080	2,643,631	60,236	51,444,334	27,694	23,284,020	32,542	28,160,314	5,840	4,561,187
愛 知	1,896,473	1,301,809,676	1,759,129	1,201,597,457	26,242	6,034,804	99,805	85,317,072	48,998	41,356,650	50,807	43,960,422	11,297	8,860,343
三 重	536,833	378,764,225	497,252	348,381,692	5,581	1,295,583	31,203	26,918,422	14,674	12,373,831	16,529	14,544,591	2,797	2,168,528
滋 賀	377,974	266,545,336	350,795	245,012,074	2,609	599,893	22,084	19,008,177	9,788	8,274,204	12,296	10,734,973	2,486	1,924,202
京 大	734,167	489,670,271	672,797	445,970,815	13,847	3,096,373	43,901	37,755,499	19,652	16,507,741	24,249	21,247,758	3,622	2,847,584
阪 神	2,326,929	1,514,996,260	2,099,793	1,365,791,805	71,870	15,869,001	142,642	123,405,761	64,337	54,351,150	78,305	69,054,611	12,624	9,929,693
兵 庫	1,559,885	1,054,547,043	1,438,304	968,967,216	28,847	6,321,373	84,346	72,694,154	38,365	32,473,838	45,981	40,220,316	8,388	6,564,300
和 歌	419,248	283,358,622	388,330	260,694,111	6,155	1,357,479	22,800	19,756,159	10,638	9,028,985	12,162	10,727,174	1,963	1,550,873
山 歌	310,789	206,498,567	283,768	186,569,686	5,251	1,165,729	20,167	17,512,120	9,935	7,663,471	11,132	9,848,649	1,603	1,251,032
鳥 取	179,333	126,863,857	165,288	116,012,509	1,707	391,555	11,360	9,703,928	4,931	4,145,819	6,429	5,558,109	978	755,865
島 根	231,979	166,452,911	214,208	152,123,506	1,541	364,404	14,997	13,028,369	6,153	5,256,762	8,844	7,771,608	1,233	936,633
岡 山	571,009	405,648,808	527,634	372,651,415	6,774	1,541,578	33,659	29,180,955	15,204	12,953,572	18,455	16,227,383	2,942	2,274,859
山 陽	822,236	575,345,621	759,784	529,352,906	11,168	2,550,404	46,993	40,093,196	22,375	18,800,908	24,618	21,292,287	4,291	3,349,116
山 口	466,239	327,756,165	434,328	303,110,542	4,644	1,027,166	25,152	21,970,920	11,708	9,993,869	13,444	11,977,052	2,115	1,647,537
徳 島	242,210	163,575,237	220,281	147,678,203	5,044	1,142,182	15,834	13,945,405	6,376	5,445,273	9,458	8,500,133	1,051	809,447
香 川	303,192	215,884,253	282,067	199,740,324	3,105	706,247	16,470	14,233,392	7,539	6,380,883	8,931	7,852,590	1,550	1,204,289
愛 媛	450,374	309,778,351	411,307	280,249,132	6,020	1,330,240	30,688	26,363,686	14,511	12,181,315	16,177	14,182,370	2,359	1,835,293
高 知	245,005	162,805,209	222,013	146,790,146	5,595	1,244,434	16,242	13,872,038	7,138	6,016,546	9,104	7,855,493	1,155	898,590
福 岡	1,404,760	937,025,709	1,270,506	843,307,257	33,499	7,440,089	92,551	79,928,661	43,599	36,904,246	48,952	43,024,415	8,204	6,349,701
佐 長	251,715	176,997,775	230,088	160,472,878	3,070	719,950	16,947	14,566,945	7,571	6,385,303	9,376	8,181,642	1,610	1,238,002
岐 末	438,891	294,810,739	497,748	264,948,565	8,627	1,947,203	30,122	26,086,031	12,702	10,725,219	17,420	15,360,812	2,394	1,828,940
大 分	554,694	382,746,126	503,239	345,458,329	7,845	1,832,899	40,619	35,164,370	19,435	16,453,988	21,184	18,710,383	2,991	2,290,464
宮 崎	374,336	250,681,667	341,791	227,169,918	6,894	1,581,211	23,877	20,544,186	10,925	9,188,756	12,952	11,355,430	1,774	1,386,353
鹿 児	355,530	242,415,699	320,588	216,849,920	6,989	1,552,109	25,815	22,381,470	12,149	10,392,433	13,666	11,989,037	2,138	1,632,199
沖 縄	524,633	360,486,382	471,674	321,379,499	9,852	2,272,075	39,882	34,371,924	18,049	15,284,534	21,833	19,087,390	3,225	2,462,884
の 他	339,943	216,301,485	285,318	179,063,991	14,929	3,227,014	36,508	31,634,730	16,809	14,456,576	19,699	17,178,154	3,188	2,375,751
そ の 他	40,851	15,111,938	38,315	13,555,756	884	184,146	308	267,828	293	255,125	15	12,703	1,344	1,104,208

第9表(続) 国民年金 都道府県別年金受給権者状況 (基礎年金)  
(新規裁定)

都道府県別	合計		老 齢 基 礎 年 金				障 害 基 礎 年 金						遺 族 基 礎 年 金		合 計		老 齢 基 礎 年 金				障 害 基 礎 年 金		遺 族 基 礎 年 金	
			25 年 以 上		25 年 未 満		計		法第30条、第30条の2 第30条の3該当		法第30条の4、 附則第25条該当						25 年 以 上		25 年 未 満					
	件数	年金額	件数	年金額	件数	年金額	件数	年金額	件数	年金額	件数	年金額	件数	年金額	件数	年金額	件数	年金額	件数	年金額	件数	年金額		
	千円		千円		千円		千円		千円		千円		千円		千円		千円		千円		千円			
令和 2 年	42,263	27,079,287	28,464	18,598,609	4,769	1,034,313	6,121	5,241,644	3,772	3,258,234	2,349	1,983,410	2,909	2,204,720	120,204	80,256,747	89,547	58,865,292	2,030	464,604	5,274	4,601,350	23,553	16,325,501
4月	21,937	14,048,021	15,140	9,868,885	2,319	501,217	3,191	2,697,108	1,342	1,154,402	1,849	1,542,706	1,287	980,811	61,151	40,214,312	56,118	36,741,946	1,431	323,569	3,392	2,978,575	210	170,221
5月	34,052	22,247,561	22,479	14,615,178	3,177	704,558	6,082	5,158,022	2,827	2,444,397	3,255	2,713,626	2,314	1,769,803	102,250	67,546,382	94,272	62,010,563	2,235	519,031	5,520	4,844,342	223	172,446
6月	44,889	29,556,977	26,553	17,185,399	4,770	1,061,409	10,577	9,009,212	6,123	5,273,719	4,454	3,735,493	2,989	2,300,957	103,526	67,870,704	95,097	61,916,201	2,158	487,088	6,001	5,266,332	270	201,083
7月	31,364	20,806,898	17,860	11,551,790	3,252	708,107	8,196	6,976,267	4,837	4,165,935	3,359	2,810,332	2,056	1,570,733	75,668	49,930,394	69,562	45,754,676	1,792	414,129	4,105	3,605,861	209	155,729
8月	34,478	23,081,573	19,953	13,015,782	3,326	741,548	8,845	7,533,000	5,165	4,457,727	3,680	3,075,273	2,354	1,791,242	83,183	54,884,248	76,431	50,198,033	1,857	419,540	4,667	4,095,737	228	170,939
北 海	1,740	1,122,046	1,024	654,446	200	43,760	402	335,902	208	177,835	194	158,067	114	87,938	3,777	2,436,854	3,442	2,215,211	103	21,928	222	193,004	10	6,710
道 道	474	306,530	293	185,194	45	10,336	112	94,187	67	56,352	45	37,835	24	16,813	1,083	669,017	991	602,647	23	5,491	622	56,107	7	4,772
青 森	347	239,245	223	146,675	16	3,026	78	66,135	42	36,626	36	29,509	30	23,409	1,108	722,610	1,002	637,804	12	3,125	90	78,554	4	3,127
岩 手	674	451,513	456	296,124	36	8,412	139	117,518	82	69,775	57	47,743	43	29,459	1,494	978,195	1,372	885,401	22	4,303	98	86,898	2	*
宮 城	317	216,665	199	127,320	13	2,559	75	62,595	37	31,327	31	31,268	20	24,190	985	637,099	905	575,816	16	4,216	63	56,566	1	*
山 形	296	208,393	196	132,648	11	2,744	68	57,934	37	31,718	31	26,216	21	15,067	886	598,211	810	535,084	8	1,549	66	59,567	2	*
福 島	583	402,581	349	232,922	41	9,278	146	125,000	66	58,243	80	66,758	47	35,381	1,444	939,770	1,344	863,402	17	3,439	80	70,351	3	2,577
茨 城	829	559,680	505	337,976	87	21,891	174	149,694	99	85,535	75	64,158	63	50,019	2,103	1,351,385	1,926	1,234,835	56	12,630	113	98,442	8	5,477
栃 木	545	366,015	339	223,889	51	12,221	128	108,842	78	66,932	50	41,909	27	21,064	1,314	858,421	1,225	795,042	21	4,325	64	56,342	4	2,712
群 馬	523	362,940	312	204,563	33	8,893	127	109,819	82	70,870	45	38,949	51	39,664	1,467	981,009	1,355	897,934	24	6,428	82	72,500	6	4,147
埼 千	1,898	1,276,368	1,140	758,090	191	44,703	450	385,391	274	235,938	176	149,452	117	88,195	4,337	2,817,004	3,996	2,599,124	122	29,039	209	181,108	10	7,733
玉 手	1,788	1,224,596	1,060	724,044	171	40,769	434	364,542	285	241,726	149	122,815	123	95,242	3,814	2,495,665	3,550	2,319,560	82	17,971	175	152,488	7	5,646
東 京	3,171	2,063,438	1,834	1,197,976	431	99,224	737	630,648	429	374,073	308	256,574	169	135,591	7,167	4,638,425	6,585	4,272,088	223	53,486	341	297,313	18	15,538
神 奈 川	2,354	1,570,701	1,302	856,620	272	64,161	598	508,730	370	318,948	228	189,289	182	141,683	5,334	3,531,323	4,932	3,267,301	136	31,180	252	222,253	14	10,588
新 潟	537	376,558	305	204,023	32	6,658	171	144,888	95	81,752	76	63,136	29	20,989	1,848	1,254,531	1,716	1,150,203	18	3,904	110	97,855	4	2,569
富 石	263	196,186	148	102,732	8	1,341	83	73,513	46	42,547	37	30,966	24	18,601	780	552,069	717	504,827	12	3,042	46	40,370	5	3,830
山 川	345	248,478	194	134,223	19	4,888	90	77,156	53	46,474	37	30,682	42	32,211	749	532,349	689	484,835	12	3,147	48	44,366	-	-
井 野	192	138,196	108	73,328	6	4,901	59	48,867	34	28,709	25	20,158	19	15,099	551	382,503	506	348,010	7	1,606	38	32,887	-	-
山 梨	238	160,931	163	106,381	15	3,940	53	44,463	23	19,840	30	24,624	7	6,147	569	367,815	525	335,225	8	1,967	34	29,341	2	*
長 野	541	389,606	315	208,769	19	5,643	178	154,162	103	90,445	75	63,717	29	21,032	1,484	1,039,021	1,381	959,937	17	4,296	82	71,482	4	3,307
岐 阜	522	370,248	306	208,562	32	6,865	143	121,496	90	77,017	53	44,479	41	33,325	1,431	982,150	1,331	908,127	23	5,394	75	66,615	2	*
静 岡	994	680,392	584	388,098	77	18,579	279	234,415	179	151,016	100	83,398	54	39,301	2,673	1,821,731	2,482	1,680,469	36	7,355	147	128,530	8	5,378
愛 知	1,846	1,277,655	1,008	672,607	147	32,572	554	470,766	347	298,693	207	172,073	137	101,710	4,399	2,954,723	4,088	2,739,681	82	19,059	213	184,372	16	11,611
三 重	426	291,855	281	183,568	26	5,251	112	97,221	64	55,314	48	41,807	7	5,815	1,246	860,524	1,150	787,785	15	3,927	75	64,743	6	4,070
滋 賀	361	262,336	192	128,364	12	3,405	127	106,933	70	59,913	57	47,020	30	23,634	843	574,258	783	527,891	8	1,890	50	42,903	2	*
京 大	714	461,649	433	278,180	76	15,718	159	133,677	87	74,854	72	58,823	46	34,075	1,758	1,143,876	1,636	1,060,627	33	6,956	80	70,195	9	6,097
阪 神	2,449	1,549,948	1,207	762,542	404	83,474	641	551,529	349	304,973	292	246,556	197	152,403	5,637	3,604,551	5,124	3,287,479	207	47,657	293	258,777	13	10,638
兵 庫	1,477	978,603	861	556,079	138	27,743	365	306,649	201	169,314	164	137,336	113	88,131	3,692	2,414,446	3,396	2,220,983	92	19,791	193	165,235	11	8,436
和 歌 山	419	282,997	269	178,838	33	5,782	109	93,269	61	52,894	48	40,375	8	5,108	914	590,192	853	546,987	17	4,318	41	36,345	3	2,542
	312	208,534	189	122,145	25	5,032	74	62,456	41	35,262	33	27,194	24	18,901	710	458,619	649	415,319	17	4,156	44	39,144	-	-
鳥 取	137	96,714	73	45,624	7	1,626	55	47,678	33	28,888	22	18,788	2	*	388	267,612	356	243,657	6	1,037	23	20,127	3	2,790
島 根	151	109,934	81	53,947	5	1,115	55	47,045	29	26,105	26	20,940	10	7,828	493	339,857	462	317,173	6	1,183	25	21,501	-	-
山 口	492	339,810	286	188,006	28	6,597	146	121,938	81	68,752	65	53,185	32	23,270	1,375	956,078	1,244	864,300	34	7,586	94	81,672	3	2,521
山 梨	772	537,615	451	299,640	51	11,425	232	197,959	137	118,201	95	79,758	38	28,592	1,840	1,245,535	1,694	1,137,819	31	6,609	113	99,968	2	*
山 口	368	252,442	233	153,200	22	4,624	98	84,178	57	49,001	41	35,177	15	10,441	1,104	750,625	1,034	698,217	15	3,131	54	48,495	1	*
徳 島	215	135,900	126	76,115	22	4,503	53	44,734	26	22,006	27	22,728	14	10,548	576	366,034	521	330,122	20	4,637	35	31,275	-	-
香 川	285	199,794	182	121,398																				

第12表 国民年金 都道府県別年金支給状況（総計）  
（月末現在）

都道府県別	合 計				老 齢 年 金 ・ 25 年 以 上				通 算 老 齢 年 金 ・ 25 年 未 満				障 害 年 金				遺 族 年 金			
	全部支給・一部支給		全部支給停止		全部支給・一部支給		全部支給停止		全部支給・一部支給		全部支給停止		全部・一部支給		全部支給停止		全部・一部支給		全部支給停止	
	件数	年金額	件数	停止年額	件数	年金額	件数	停止年額	件数	年金額	件数	停止年額	件数	年金額	件数	停止年額	件数	年金額	件数	停止年額
	千円		千円		千円		千円		千円		千円		千円		千円		千円		千円	
令和 2 年 4 月	35,676,433	24,044,301,749	625,382	383,925,140	32,663,569	22,020,852,084	369,731	208,271,331	934,945	215,130,302	9,356	2,130,046	1,995,136	1,725,595,680	126,503	103,008,786	82,783	82,723,683	119,792	70,514,977
5 月	35,714,699	24,075,539,668	626,911	384,754,209	32,701,506	22,051,646,024	370,715	208,835,756	934,955	215,235,978	9,368	2,135,375	1,995,126	1,725,532,903	126,332	102,872,107	83,112	83,124,763	120,496	70,910,971
6 月	35,716,273	24,084,156,803	627,824	385,047,908	32,703,363	22,058,811,977	370,937	208,919,419	932,535	214,784,984	9,394	2,142,343	1,996,416	1,726,534,012	125,640	102,308,903	83,959	84,025,829	121,853	71,677,243
7 月	35,727,359	24,101,230,647	629,342	385,744,935	32,709,087	22,070,138,962	371,359	209,186,286	931,283	214,647,363	9,422	2,148,878	2,001,943	1,731,246,244	124,895	101,707,634	85,046	85,198,078	123,666	72,702,137
8 月	35,753,076	24,125,153,543	630,628	386,342,900	32,729,521	22,088,967,340	372,029	209,613,639	930,833	214,621,080	9,443	2,154,975	2,007,009	1,735,608,138	124,214	101,152,076	85,713	85,956,985	124,942	73,422,210
9 月	35,780,666	24,151,420,813	632,243	387,223,380	32,752,027	22,110,392,132	372,430	209,860,471	930,498	214,644,920	9,477	2,164,898	2,011,630	1,739,533,656	123,986	100,990,535	86,511	86,850,105	126,350	74,207,476
北 海 道	1,674,601	1,112,647,758	34,001	20,134,787	1,511,005	1,102,603,753	21,730	11,724,438	48,799	11,196,371	656	154,989	111,019	95,143,704	6,229	5,063,405	3,778	3,703,931	5,386	3,191,954
青 森 県	429,737	278,263,968	8,529	4,878,666	387,914	249,179,564	5,488	2,890,371	11,704	2,598,411	136	30,119	28,875	25,338,749	1,227	1,000,794	1,244	1,147,244	1,678	957,382
岩 手 県	420,175	290,465,139	9,238	5,534,021	384,993	263,495,195	5,796	3,207,693	6,352	1,423,763	74	18,021	27,575	24,337,195	1,540	1,256,220	1,255	1,208,986	1,828	1,052,087
宮 城 県	653,231	440,392,400	12,220	7,550,648	601,985	403,745,684	6,987	3,958,353	12,649	2,928,656	118	25,399	36,714	31,837,437	2,410	1,965,198	1,883	1,880,623	2,705	1,601,698
秋 田 県	369,233	247,003,489	6,445	3,865,746	341,399	227,022,916	4,108	2,272,292	6,655	1,494,006	85	19,867	20,292	17,651,249	1,073	876,939	887	835,319	1,179	696,648
山 形 県	372,486	256,191,709	7,106	4,339,719	345,230	236,258,913	4,403	2,505,828	5,876	1,264,599	109	20,917	20,490	17,996,343	1,299	1,056,796	890	871,854	1,295	756,178
福 馬 県	594,367	402,378,780	11,300	6,714,580	546,653	369,400,763	6,949	3,816,774	12,503	2,777,243	148	29,518	33,538	28,919,994	1,850	1,501,709	1,673	1,640,781	2,353	1,366,578
茨 城 県	840,068	563,178,436	11,996	7,415,252	777,454	521,218,671	6,454	3,716,922	20,243	4,797,306	169	38,075	40,192	35,032,197	2,270	1,851,260	2,179	2,130,261	3,103	1,808,996
栃 木 県	569,739	383,311,626	9,197	5,735,502	523,822	352,123,697	5,093	2,924,968	14,010	3,194,701	108	26,485	30,417	26,512,912	1,904	1,545,610	1,490	1,480,316	2,092	1,238,439
群 馬 県	586,777	404,182,425	10,098	6,178,525	542,283	372,340,663	6,141	3,523,117	11,959	2,790,736	108	27,907	31,066	27,568,903	1,668	1,363,021	1,469	1,482,123	2,181	1,264,480
埼 玉 県	1,912,955	1,276,356,834	26,954	16,999,917	1,771,958	1,184,912,996	14,310	8,384,384	48,750	11,617,385	390	90,742	87,650	75,112,804	5,597	4,524,331	4,597	4,713,648	6,657	4,000,460
千 葉 県	1,698,584	1,142,308,201	23,711	14,026,156	1,705,558	1,056,788,747	12,691	7,385,428	41,348	9,916,998	293	73,222	82,801	71,688,068	5,212	4,239,677	3,877	3,915,288	5,515	3,327,829
東 京 都	3,041,831	2,002,842,670	47,602	30,019,036	2,765,547	1,830,707,855	25,431	14,460,483	108,357	26,178,935	696	170,420	160,864	138,760,357	11,110	9,079,944	7,063	7,195,523	10,365	6,308,188
神 奈 川 県	2,208,439	1,540,229,452	32,162	20,408,630	2,100,634	1,416,348,329	17,107	9,966,062	62,681	15,243,141	427	107,833	120,059	103,400,662	7,016	5,745,042	5,065	5,237,320	7,612	4,589,863
新 潟 県	733,946	515,663,460	13,860	8,662,595	679,515	476,094,024	8,441	4,899,192	11,485	2,513,272	123	26,714	41,136	35,267,114	2,737	2,219,193	1,810	1,789,051	2,559	1,517,497
富 山 県	341,256	244,919,249	5,947	3,751,195	317,243	227,923,703	3,642	2,152,848	6,116	1,418,929	43	10,993	17,135	14,803,912	1,098	892,247	762	772,704	1,164	696,006
石 川 県	339,962	240,178,048	6,684	4,180,484	312,284	220,568,718	4,009	2,334,572	6,921	1,651,178	58	13,685	19,895	17,104,642	1,372	1,112,395	862	853,510	1,245	719,832
福 井 県	238,795	168,987,623	4,289	2,681,411	219,921	156,103,434	2,553	1,494,451	5,305	1,176,029	54	13,017	12,964	11,108,304	819	669,998	605	599,856	863	503,946
山 梨 県	254,842	170,869,893	4,457	2,691,852	234,625	156,804,649	2,775	1,546,787	5,474	1,258,333	55	13,756	14,146	12,220,074	751	611,085	597	586,838	766	520,224
山 崎 野 郎	674,016	476,632,962	12,966	7,981,272	617,879	436,392,229	8,223	4,718,884	13,191	2,979,113	118	28,324	41,425	35,714,565	2,323	1,894,725	1,521	1,547,055	2,302	1,339,339
岐 阜 県	607,868	424,418,378	11,042	6,873,806	565,178	394,173,866	6,428	3,747,001	10,803	2,439,837	144	32,730	30,365	26,281,503	2,163	1,758,567	1,522	1,523,172	2,307	1,335,508
静 岡 県	1,116,010	776,250,646	18,605	11,652,112	1,034,439	719,448,265	10,779	6,283,555	21,401	4,852,027	163	37,059	57,626	49,382,972	3,815	3,092,845	2,544	2,567,382	3,848	2,238,654
愛 知 県	1,894,346	1,293,699,614	30,604	19,197,874	1,756,065	1,198,580,420	16,864	9,877,069	38,466	8,774,423	306	68,766	94,896	81,367,462	6,077	4,944,519	4,919	4,977,309	7,357	4,307,520
三 重 県	539,078	377,785,948	8,722	5,465,546	497,550	348,218,672	5,095	2,891,637	10,342	2,410,880	75	16,157	29,979	25,942,290	1,714	1,395,904	1,207	1,214,106	1,838	1,061,847
滋 賀 県	379,615	265,419,079	7,023	4,423,854	351,323	244,779,299	3,877	2,319,292	6,239	1,413,344	98	21,091	21,006	18,144,232	1,433	1,165,929	1,047	1,082,203	1,615	917,542
京 都 府	735,723	487,747,303	13,752	8,314,912	671,699	445,140,002	8,558	4,739,545	20,327	4,663,358	249	57,545	42,122	36,347,452	2,670	2,173,723	1,575	1,596,491	2,275	1,344,099
阪 神 府	2,323,445	1,504,709,366	39,954	24,546,039	2,095,128	1,361,835,241	22,924	12,903,283	86,980	19,327,420	840	191,547	135,890	118,000,692	8,353	6,810,204	5,447	5,546,013	7,837	4,641,004
大 阪 府	1,563,484	1,050,027,202	26,402	16,262,591	1,437,879	967,957,218	14,730	8,256,969	42,496	9,557,902	432	94,848	79,529	68,848,672	5,938	4,805,605	3,580	3,663,410	5,302	3,105,169
和 歌 山 県	422,193	283,072,242	6,584	4,089,063	389,949	261,008,963	3,936	2,274,527	9,426	2,274,527	100	21,017	21,965	19,102,648	1,277	1,045,924	853	868,457	1,271	747,596
山 崎 野 郎	314,963	207,102,092	6,020	3,570,322	286,537	187,459,815	3,781	2,046,178	7,967	1,742,209	93	19,422	19,689	17,163,976	1,090	893,634	770	736,092	1,056	611,088
鳥 取 県	181,153	126,836,053	3,596	2,162,011	165,540	116,047,997	2,353	1,321,608	4,182	929,388	36	8,437	11,004	9,430,370	575	468,397	427	428,297	632	363,569
島 根 県	234,562	166,658,986	5,077	3,041,933	214,896	152,334,747	3,408	1,911,730	4,537	1,064,108	46	10,954	14,599	12,730,281	802	659,038	530	529,851	821	460,211
岡 山 県	577,701	406,321,182	10,477	6,473,309	529,695	373,512,400	6,369	3,662,909	14,319	3,275,479	140	31,478	32,471	28,374,327	2,069	1,690,117	1,216	1,258,976	1,899	1,088,804
山 崎 野 郎	825,726	573,554,589	15,555	9,627,406	758,828	528,775,920	9,402	5,358,032	20,507	4,781,611	201	46,807	44,547	38,132,421	3,239	2,627,653	1,844	1,864,637	2,713	1,594,914
山 崎 野 郎	468,475	327,238,371	8,583	5,271,712	434,248	303,081,675														

第10表(続) 国民年金 都道府県別年金支給状況(旧法拠出制年金)  
(月末現在)

都道府県別	合 計				老 齢 年 金				通 算 老 齢 年 金				障 害 年 金				遺 族 年 金			
	全部支給・一部支給		全部支給停止		全部支給		全部支給停止		全部支給		全部支給停止		全部・一部支給		全部支給停止		全部・一部支給		全部支給停止	
	件数	年金額	件数	停止年額	件数	年金額	件数	停止年額	件数	年金額	件数	停止年額	件数	年金額	件数	停止年額	件数	年金額	件数	停止年額
	千円		千円		千円		千円		千円		千円		千円		千円		千円		千円	
令和 2 年 4月	808,170	328,524,703	32,205	14,146,873	436,562	215,614,165	20,150	8,330,116	323,706	74,463,178	1,523	278,334	39,303	34,570,649	3,042	2,500,297	8,599	3,876,712	7,490	3,038,126
5月	799,816	325,205,058	32,136	14,103,363	431,836	213,270,639	20,131	8,320,788	320,363	73,698,559	1,518	277,526	39,113	34,403,081	3,027	2,487,399	8,504	3,832,780	7,460	3,017,651
6月	785,816	319,713,229	32,048	14,044,927	423,952	209,365,288	20,101	8,306,892	314,531	72,372,385	1,512	276,107	38,811	34,136,521	2,995	2,461,017	8,522	3,839,035	7,440	3,000,911
7月	767,447	312,347,429	31,925	13,962,564	412,515	203,877,826	20,006	8,262,711	308,088	70,929,102	1,500	272,987	38,330	33,711,081	2,960	2,431,507	8,514	3,829,420	7,459	2,995,358
8月	757,633	308,472,258	31,806	13,891,962	407,126	201,184,477	19,913	8,222,388	303,663	69,963,407	1,493	271,133	38,097	33,505,103	2,938	2,413,528	8,447	3,799,271	7,462	2,984,912
9月	747,229	304,338,774	31,711	13,834,177	401,318	198,286,455	19,861	8,199,840	299,677	68,992,761	1,485	269,823	37,865	33,299,907	2,904	2,385,778	8,369	3,759,651	7,461	2,978,736
北 海 道	32,513	14,477,229	1,851	857,196	16,611	9,107,525	1,227	535,510	13,221	3,209,485	71	13,602	2,231	1,951,934	183	150,311	450	208,285	370	157,773
青 森 県	8,659	3,554,921	642	253,388	5,118	2,184,138	400	159,280	2,457	519,100	20	3,849	818	738,902	16	13,289	266	112,781	206	76,970
岩 手 県	10,349	4,434,575	646	279,028	6,083	2,781,571	433	177,021	3,060	661,781	11	2,413	1,007	901,720	46	36,544	199	89,504	156	63,048
宮 城 県	12,398	4,968,558	793	335,054	6,925	3,158,623	554	220,306	4,420	962,471	36	5,997	859	758,444	60	50,029	194	89,020	143	58,723
秋 田 県	8,398	3,348,096	446	180,080	4,816	2,144,989	307	114,183	2,839	621,861	12	2,248	576	506,151	23	19,152	167	75,095	104	44,497
山 形 県	10,846	4,211,895	628	255,499	6,075	2,731,861	411	167,727	3,943	800,511	74	12,281	701	620,474	36	29,118	127	59,049	107	46,372
福 島 県	14,618	5,832,491	774	328,473	8,637	3,908,966	491	206,121	4,801	973,402	61	9,776	951	844,236	54	43,580	229	105,887	168	68,996
茨 城 県	15,742	6,336,553	851	344,336	9,827	4,430,688	566	215,872	4,844	1,084,539	18	3,851	779	688,346	40	32,831	292	132,980	227	91,781
栃 木 県	12,890	5,080,720	610	245,920	8,077	3,586,850	435	162,757	3,970	819,764	15	2,325	677	597,639	34	27,946	166	76,468	126	52,893
群 馬 県	12,054	4,845,499	672	281,803	6,751	3,181,437	460	183,358	4,461	966,171	24	5,439	683	624,969	35	29,705	159	72,922	153	63,301
埼 千 東 神 奈 川 新 潟	24,954	9,564,607	959	410,400	13,461	6,232,102	544	207,226	10,160	2,294,693	27	4,175	1,033	902,307	109	88,332	300	135,506	279	110,307
玉 葉 京 川 潟	25,309	10,047,192	872	361,819	14,027	6,643,732	470	179,726	9,914	2,335,857	34	5,826	1,031	911,912	63	52,178	337	155,692	305	124,088
69,038	29,382,159	1,812	833,873	38,953	20,160,138	973	428,706	27,181	6,877,744	91	18,855	2,405	2,125,667	221	183,113	499	218,610	527	203,200	
31,455	12,212,941	771	351,374	13,779	7,106,203	329	130,273	16,363	4,065,961	31	6,187	1,038	918,693	124	104,162	275	122,085	287	110,753	
18,329	7,100,809	595	268,161	9,827	4,501,545	291	112,421	7,114	1,478,677	42	6,641	1,170	1,018,360	93	76,020	218	102,227	169	73,079	
富 石 福 山 山 長	8,761	3,361,731	296	142,118	4,240	2,055,703	159	65,964	4,050	915,350	13	3,247	401	358,409	44	43,775	70	32,268	70	29,131
7,885	3,313,872	342	160,731	3,922	2,020,693	190	82,680	3,330	776,631	14	2,802	522	465,307	56	37,912	111	51,241	92	37,336	
7,389	2,713,222	254	112,131	3,864	1,768,782	158	63,435	3,180	675,189	16	3,276	281	240,764	29	24,037	64	28,487	51	21,383	
7,129	2,853,397	379	157,699	4,551	2,073,253	256	102,715	2,192	475,054	13	2,128	310	271,641	23	18,175	74	33,449	87	34,682	
20,443	8,067,812	932	410,560	10,371	5,127,533	680	281,967	8,874	1,948,032	47	9,258	1,075	936,731	91	73,089	123	55,516	114	46,246	
岐 静 愛 三 滋	11,984	4,840,109	587	281,471	6,095	3,077,824	290	128,058	5,079	1,129,615	26	5,336	630	552,271	89	72,894	180	80,400	182	75,183
24,825	9,551,715	906	405,055	13,036	6,245,703	454	189,281	10,422	2,233,003	62	12,452	1,102	946,864	103	84,619	265	126,146	287	118,703	
27,345	10,587,152	1,132	500,660	13,314	6,652,975	486	207,057	12,477	2,799,505	53	8,879	1,063	909,899	105	85,010	491	224,772	488	199,713	
10,534	4,299,969	433	187,299	5,128	2,718,016	265	112,839	4,818	1,128,393	18	3,061	457	392,609	33	27,164	131	60,952	117	46,473	
8,314	3,148,176	350	149,421	4,270	2,029,643	135	56,874	3,664	823,408	64	11,145	303	259,358	52	41,626	77	35,767	99	39,777	
京 大 兵 奈 和 歌	14,761	6,136,347	547	255,596	7,141	3,774,122	319	134,610	6,708	1,619,629	21	4,902	805	696,104	86	69,571	107	46,492	121	46,514
35,359	13,781,565	1,111	477,580	17,682	8,713,416	577	233,303	15,887	3,639,513	34	10,453	1,457	1,286,512	144	118,623	333	142,123	327	115,201	
28,954	11,289,264	1,047	453,487	13,633	6,969,044	672	277,928	14,027	3,321,509	54	9,868	1,025	881,562	96	78,561	269	117,149	225	87,130	
9,184	3,656,845	345	145,838	5,353	2,505,804	202	83,575	3,351	1,562,623	20	3,088	411	367,204	31	25,210	69	31,215	92	33,964	
9,784	3,993,934	410	179,914	6,296	2,834,492	254	101,814	2,799	594,667	10	1,235	571	511,095	41	34,395	118	53,680	105	42,469	
鳥 島 岡 広 山	5,205	2,046,414	211	87,793	2,453	1,296,152	152	60,944	2,499	544,042	12	2,229	208	185,654	11	9,185	45	20,567	36	15,435
7,289	3,081,045	371	166,963	3,820	2,005,488	276	117,484	3,028	708,137	14	2,521	373	335,349	31	25,601	68	32,070	50	21,358	
16,593	6,886,988	576	258,695	8,055	4,362,639	375	161,256	7,637	1,756,531	48	8,848	816	728,769	65	54,719	85	39,049	88	33,872	
18,512	7,580,663	533	255,711	8,157	4,651,020	289	130,026	9,506	2,270,432	34	7,881	707	597,112	66	69,767	142	62,099	124	48,336	
10,414	4,568,547	405	185,371	5,092	2,922,104	264	116,519	4,761	1,181,253	25	4,780	488	433,482	40	34,004	73	31,709	76	30,068	
徳 香 愛 高 福	7,108	2,696,849	313	121,827	3,939	1,779,116	245	93,732	2,716	536,920	13	1,466	391	354,110	11	8,599	62	26,703	44	18,031
9,495	4,013,249	347	153,498	4,935	2,699,405	234	102,268	4,091	935,797	21	3,714	386	341,994	24	20,324	83	30,324	68	27,191	
12,156	4,840,172	489	205,764	6,572	3,225,920	304	121,195	4,852	1,021,658	19	2,230	597	532,953	40	32,441	135	59,641	127	49,899	
8,051	3,348,238	308	127,265	4,646	2,326,772	201	77,952	2,939	652,622	18	3,642	390	336,131	32	26,382	72	32,713	56	19,289	
28,450	11,667,973	1,127	496,416	14,440	7,443,812	697	291,856	12,375	2,925,670	53	8,153	1,349	1,175,961	116	96,149	286	122,530	261	100,258	
佐 長 熊 大 宮	6,963	2,902,190	435	186,247	3,881	1,929,286	289	119,546	2,569	578,026	24	4,137	387	336,522	27	22,278	126	58,355	95	40,285
12,022	4,954,716	671	288,303	7,076	3,357,923	487	205,272	4,119	941,677	21	4,108	648	576,895	30	24,428					

第10表(続) 国民年金 都道府県別年金支給状況(基礎年金)  
(月末現在)

都道府県別	合 計				老 齢 基 礎 年 金							
	全部・一部支給		全部支給停止		25 年 以 上				25 年 未 満			
					全 部 支 給		全 部 支 給 停 止		全 部 支 給		全 部 支 給 停 止	
	件数	年金額	件数	年金額	件数	年金額	件数	年金額	件数	年金額	件数	年金額
千円				千円								
令和 2 年	34,868,263	23,715,777,046	593,177	369,778,267	32,227,007	21,805,237,920	349,581	199,941,215	611,239	140,667,124	7,833	1,851,711
4月	34,914,883	23,750,334,609	594,775	370,650,846	32,269,670	21,838,375,385	350,584	200,514,968	614,592	141,537,419	7,850	1,857,850
5月	34,930,457	23,764,443,573	595,776	371,002,981	32,279,411	21,849,446,689	350,836	200,612,526	618,004	142,412,600	7,882	1,866,236
6月	34,959,912	23,788,883,217	597,417	371,782,370	32,296,572	21,866,261,136	351,353	200,923,574	623,195	143,718,260	7,922	1,875,891
7月	34,995,443	23,816,681,285	598,822	372,450,938	32,322,395	21,887,782,863	352,116	201,391,251	626,870	144,637,673	7,950	1,883,842
8月	35,033,437	23,847,082,039	600,532	373,389,204	32,350,709	21,912,105,677	352,569	201,660,631	630,821	145,652,159	7,992	1,895,076
9月												
北海道	1,642,088	1,098,170,529	32,150	19,277,590	1,494,394	993,496,228	20,503	11,188,928	35,578	7,986,886	585	141,387
青森	421,078	274,709,047	7,887	4,625,278	382,796	246,995,426	5,088	2,731,091	9,247	2,079,311	116	26,270
岩手	409,826	286,030,564	8,592	5,254,994	378,910	260,713,624	5,363	3,030,672	3,292	671,983	63	15,607
宮城	640,833	435,423,842	11,427	7,215,594	595,060	400,587,061	6,433	3,738,047	8,229	1,966,185	82	19,402
秋田	360,835	243,655,393	5,999	3,685,666	336,583	224,877,926	3,801	2,158,109	3,816	872,145	73	17,619
山形	361,640	251,979,814	6,478	4,084,220	339,155	233,527,052	3,992	2,338,101	1,933	464,088	35	8,636
福島	579,749	396,546,289	10,526	6,386,107	538,016	365,131,796	6,458	3,610,653	7,702	1,803,841	87	19,742
茨城	824,326	556,841,883	11,145	7,070,917	767,627	516,787,983	5,888	3,501,049	15,399	3,712,766	151	34,224
栃木	556,849	378,230,906	8,587	5,489,582	515,745	348,536,847	4,658	2,762,211	10,040	2,374,937	93	24,160
群馬	574,723	399,336,926	9,426	5,896,722	535,532	369,159,226	5,681	3,339,759	7,498	1,824,564	84	22,468
埼玉県	1,888,001	1,266,792,227	25,995	16,589,877	1,758,497	1,178,680,895	13,766	8,177,158	38,590	9,322,693	363	86,568
千代田	1,673,275	1,132,261,009	22,839	14,664,337	1,556,531	1,050,145,016	12,221	7,205,702	31,434	7,580,241	259	67,396
東京都	2,972,793	1,973,460,511	45,790	29,185,163	2,726,594	1,810,547,717	24,458	14,031,777	81,176	19,301,190	605	151,566
神奈川県	2,256,984	1,528,016,511	31,391	20,057,426	2,086,855	1,409,242,126	16,778	9,835,790	46,318	11,177,180	396	101,646
新潟	715,617	508,562,651	13,265	8,394,434	669,688	471,592,479	8,150	4,786,771	4,371	1,034,595	81	20,073
富山県	332,495	241,557,518	5,651	3,609,077	313,003	225,867,999	3,483	2,086,884	2,066	503,580	30	6,846
石川県	332,077	236,864,176	6,342	4,019,754	308,362	218,548,025	3,819	2,251,892	3,591	874,547	44	10,883
福井県	231,406	166,274,401	4,035	2,569,280	216,057	154,334,652	2,395	1,431,016	2,125	500,840	38	9,741
山梨県	247,713	168,016,496	4,078	2,534,153	230,074	154,731,396	2,519	1,444,072	3,282	783,278	42	11,628
長野県	653,573	468,565,149	12,034	7,570,712	607,508	431,264,695	7,543	4,436,917	4,317	1,031,080	71	19,066
岐阜県	595,884	419,578,268	10,455	6,592,335	559,083	391,096,042	6,138	3,618,944	5,724	1,310,223	118	27,393
静岡県	1,091,185	766,698,931	17,699	11,247,056	1,021,403	713,202,563	10,325	6,094,273	10,979	2,619,024	101	24,607
愛知県	1,867,001	1,283,112,462	29,472	18,697,214	1,742,751	1,191,927,445	16,378	9,670,011	25,989	5,974,917	253	59,887
三重県	528,544	373,485,979	8,289	5,278,247	492,422	345,500,656	4,830	2,881,036	5,524	1,282,487	57	13,096
滋賀県	371,301	262,270,903	6,673	4,274,432	347,053	242,749,656	3,742	2,262,418	2,575	589,937	34	9,946
京都市	720,962	481,610,956	13,205	8,059,315	664,558	441,365,880	8,239	4,604,935	13,619	3,043,729	228	52,644
大阪府	2,288,086	1,490,927,802	38,843	24,068,459	2,077,446	1,353,121,825	22,347	12,669,981	71,093	15,687,907	777	181,094
兵庫県	1,534,530	1,038,737,938	25,355	15,809,105	1,424,246	960,988,174	14,058	7,979,042	28,469	6,236,394	378	84,979
奈良県	413,009	279,415,397	6,239	3,943,225	384,596	258,503,160	3,734	2,190,951	6,075	1,339,551	80	17,928
和歌山県	305,179	203,108,159	5,610	3,390,408	280,241	184,625,323	3,527	1,944,363	5,168	1,147,542	83	18,187
鳥取県	175,948	124,789,639	3,385	2,074,218	163,087	114,751,845	2,201	1,260,664	1,683	385,346	24	6,209
島根県	227,273	163,577,941	4,706	2,874,970	211,076	150,329,259	3,132	1,794,247	1,509	355,970	32	8,433
岡山県	561,108	399,434,194	9,901	6,214,614	521,640	369,149,762	5,994	3,501,654	6,682	1,518,948	92	22,630
広島県	807,214	565,973,926	15,022	9,371,695	750,671	524,124,900	9,113	5,228,006	11,001	2,511,179	167	39,226
山口県	458,061	322,669,824	8,178	5,086,341	429,156	300,159,572	5,172	2,950,970	4,572	1,011,292	72	15,874
徳島県	237,824	160,925,061	4,386	2,650,177	217,350	146,026,229	2,931	1,651,974	4,968	1,124,806	76	17,376
香川県	297,951	212,567,112	5,241	3,317,142	278,925	197,903,675	3,142	1,836,650	3,057	695,602	48	10,645
愛媛県	441,589	304,485,172	8,785	5,293,178	405,589	277,062,021	5,718	3,187,111	5,888	1,300,494	132	29,746
高知県	240,339	160,061,343	4,666	2,743,866	218,987	145,169,657	3,026	1,620,489	5,486	1,218,721	109	25,713
福岡県	1,377,600	920,756,606	27,160	16,269,103	1,254,011	834,273,626	16,495	9,033,631	32,967	7,318,437	532	121,652
佐賀県	246,470	173,763,671	5,245	3,234,104	226,840	158,605,446	3,248	1,867,432	3,023	709,594	47	10,355
長崎県	430,276	289,672,383	8,615	5,138,355	392,381	262,018,448	5,367	2,930,117	8,498	1,918,962	129	28,241
熊本県	543,079	375,733,570	11,615	7,012,556	495,620	339,144,001	7,619	4,314,392	7,647	1,790,031	198	42,869
大分県	367,235	246,431,183	7,101	4,250,484	337,138	224,598,799	4,653	2,571,119	6,762	1,548,210	132	33,001
宮崎県	347,097	237,414,510	8,433	5,001,189	315,032	213,795,159	5,556	3,054,762	6,834	1,515,450	155	36,660
鹿児島県	511,774	352,717,853	12,859	7,768,529	463,613	316,917,395	8,061	4,462,104	9,613	2,215,980	239	56,095
沖縄県	331,071	211,297,359	8,872	5,004,126	280,580	176,691,057	4,738	2,372,934	14,530	3,141,671	399	85,343
その他	39,966	14,568,059	885	543,879	38,227	13,535,931	88	19,825	882	183,826	2	*

第10表(続) 国民年金 都道府県別年金支給状況(基礎年金)

都道府県別	障害基礎年金												遺族基礎年金			
	合計				法第30条、第30条の2、第30条の3該当				法第30条の4、附則第25条該当				全部・一部支給		全部支給停止	
	全部・一部支給		全部支給停止		全部・一部支給		全部支給停止		全部・一部支給		全部支給停止		件数	年金額	件数	年金額
	件数	年金額	件数	年金額	件数	年金額	件数	年金額	件数	年金額	件数	年金額				
												千円				
令和2年4月	1,955,833	1,691,025,031	123,461	100,508,489	868,300	737,490,491	82,652	66,374,681	1,087,533	953,534,540	40,809	34,133,808	74,184	78,846,972	112,302	67,476,851
5月	1,956,013	1,691,129,822	123,305	100,384,708	867,862	737,122,735	82,525	66,276,115	1,088,151	954,007,087	40,780	34,108,593	74,608	79,291,983	113,036	67,893,320
6月	1,957,605	1,692,397,491	122,645	99,847,887	867,995	737,252,136	82,054	65,898,608	1,089,610	955,145,355	40,591	33,949,279	75,437	80,186,793	114,413	68,676,332
7月	1,963,613	1,697,535,163	121,935	99,276,127	871,589	740,408,285	81,514	65,464,701	1,092,024	957,126,877	40,421	33,811,427	76,532	81,368,659	116,207	69,706,778
8月	1,968,912	1,702,103,035	121,276	98,738,547	874,732	743,178,141	81,043	65,084,449	1,094,180	958,924,894	40,233	33,654,099	77,266	82,157,714	117,480	70,437,298
9月	1,973,765	1,706,233,749	121,082	98,604,757	877,649	745,748,464	80,706	64,811,049	1,096,116	960,485,286	40,376	33,793,707	78,142	83,090,455	118,889	71,228,740
北海道	108,788	93,191,769	6,046	4,913,094	45,117	38,062,831	4,160	3,343,420	63,671	55,128,938	1,886	1,569,674	3,328	3,495,646	5,016	3,034,181
青森	28,057	24,599,847	1,211	987,505	12,364	10,674,995	868	699,636	15,693	13,924,852	343	287,866	978	1,034,463	1,472	880,412
岩手	26,568	23,435,474	1,494	1,219,676	11,697	10,083,357	1,024	824,901	14,871	13,352,118	470	394,775	1,056	1,119,482	1,672	989,039
宮城	35,855	31,078,992	2,350	1,915,170	15,709	13,336,963	1,618	1,298,362	20,146	17,742,300	732	616,808	1,689	1,791,603	2,562	1,542,975
秋田	19,716	17,145,098	1,050	857,788	8,483	7,291,528	752	608,257	11,233	9,853,570	298	249,531	720	760,224	1,075	652,151
山形	19,789	17,175,868	1,263	1,027,677	8,845	7,556,189	893	9,619,679	10,944	9,619,679	370	309,495	763	812,805	1,188	709,806
福島	32,587	28,075,758	1,796	1,458,129	13,798	11,658,344	1,270	1,014,495	18,789	16,417,414	526	443,634	1,444	1,534,894	2,185	1,297,583
茨城	39,413	34,343,852	2,230	1,818,429	17,352	14,795,091	1,502	1,208,215	22,061	19,548,760	728	610,213	1,887	1,997,282	2,876	1,717,215
栃木	29,740	25,915,273	1,870	1,517,664	12,632	10,758,811	1,261	1,008,838	17,108	15,156,462	609	508,826	1,324	1,403,848	1,966	1,185,547
群馬	30,383	26,943,934	1,633	1,333,316	13,885	12,033,287	1,114	896,806	16,498	14,910,646	519	436,510	1,310	1,409,201	2,028	1,201,179
埼玉県	86,617	74,210,497	5,488	4,435,998	40,217	34,019,965	3,686	2,948,614	46,400	40,190,532	1,802	1,487,385	4,297	4,578,142	6,378	3,890,153
千葉県	81,770	70,776,156	5,149	4,187,499	38,522	32,730,779	3,697	2,972,657	43,248	38,045,377	1,452	1,214,842	3,540	3,759,596	5,210	3,203,741
東京都	158,459	136,634,690	10,889	8,896,831	70,646	59,794,695	6,171	4,943,454	87,813	76,839,995	4,718	3,953,377	6,564	6,976,913	9,838	6,104,989
神奈川県	119,021	102,481,969	6,892	5,640,880	52,774	44,967,728	4,541	3,658,423	66,247	57,514,240	2,351	1,982,457	4,790	5,115,236	7,325	4,479,110
新潟県	39,966	34,248,754	2,644	2,143,173	16,932	14,295,931	1,859	1,487,708	23,034	19,952,823	785	655,465	1,592	1,686,823	2,390	1,444,418
富山県	16,734	14,445,503	1,044	848,472	7,167	6,058,923	715	575,003	9,567	8,386,580	329	273,469	692	740,436	1,094	666,875
石川県	19,373	16,639,335	1,326	1,074,483	8,782	7,410,877	931	7,410,877	10,591	9,228,458	395	331,010	751	802,268	1,153	682,496
福井県	12,683	10,867,540	790	645,960	5,010	4,232,061	503	404,238	7,673	6,635,480	287	241,722	541	571,369	812	482,563
山梨県	13,836	11,948,433	728	592,911	5,934	5,017,183	491	392,981	7,902	6,931,250	237	199,930	521	553,388	789	485,542
長野県	40,350	34,777,834	2,232	1,821,636	18,583	15,839,220	1,551	1,251,977	21,767	18,938,615	681	569,659	1,398	1,491,539	2,188	1,293,093
岐阜県	29,735	25,729,232	2,074	1,685,673	13,220	11,254,016	1,431	1,152,082	16,515	14,475,216	643	533,591	1,342	1,442,772	2,125	1,260,325
静岡県	56,524	48,436,109	3,712	3,008,226	25,091	21,194,927	2,603	2,089,093	31,433	27,241,181	1,109	919,133	2,279	2,441,236	3,561	2,119,951
愛知県	93,833	80,457,563	5,972	4,859,509	44,988	38,145,147	4,010	3,211,503	48,845	42,312,416	1,962	1,648,006	4,428	4,752,537	6,869	4,107,807
三重県	29,522	25,549,681	1,681	1,368,740	13,458	11,396,873	1,216	976,958	16,064	14,152,808	465	391,782	1,076	1,153,154	1,721	1,015,374
滋賀県	20,703	17,884,874	1,381	1,124,303	8,804	7,482,250	984	791,955	11,899	10,402,624	397	332,349	970	1,046,436	1,516	877,765
京都府	41,317	35,651,348	2,584	2,104,151	18,009	15,198,797	1,643	1,308,945	23,308	20,452,551	941	795,207	1,468	1,549,999	2,154	1,297,585
大阪府	134,433	116,714,180	8,209	6,691,581	59,102	50,145,919	5,235	4,205,231	75,331	66,568,260	2,974	2,486,350	5,114	5,403,891	7,510	4,525,803
兵庫県	78,504	67,967,110	5,842	4,727,044	34,664	29,505,521	3,701	2,968,317	43,840	38,461,588	2,141	1,758,727	3,311	3,546,261	5,077	3,018,040
奈良県	21,554	18,735,445	1,246	1,020,714	9,815	8,368,057	823	660,928	11,739	10,367,388	423	357,241	784	837,241	1,179	713,632
和歌山県	19,118	16,652,881	1,049	859,239	8,328	7,093,561	707	569,911	10,790	9,559,321	342	289,328	652	682,413	951	568,619
鳥取県	10,796	9,244,717	564	459,212	4,559	3,848,010	372	297,809	6,237	5,396,707	192	161,402	382	407,731	596	348,134
島根県	14,226	12,394,932	771	633,437	5,645	4,845,547	508	411,215	8,581	7,549,385	263	222,223	462	497,780	771	438,853
岡山県	31,655	27,545,557	2,004	1,635,398	13,841	11,861,466	1,363	1,092,105	17,814	15,684,091	641	543,292	1,131	1,219,927	1,811	1,054,932
広島県	43,840	37,535,310	3,153	2,557,886	20,216	17,070,543	2,159	1,730,365	23,624	20,464,766	994	827,521	1,702	1,802,538	2,589	1,546,578
山口県	23,490	20,608,250	1,662	1,362,670	10,549	9,056,328	1,159	937,540	12,941	11,551,921	503	425,130	843	890,710	1,272	756,827
徳島県	15,092	13,334,115	742	611,290	5,911	5,071,207	465	374,065	9,181	8,262,908	277	237,225	414	439,910	637	369,537
香川県	15,354	13,325,104	1,116	908,288	6,817	5,799,563	722	579,563	8,537	7,525,542	394	326,968	615	642,731	935	561,559
愛媛県	29,180	25,134,402	1,508	1,229,284	13,409	11,298,796	1,102	882,519	15,771	13,835,606	406	346,765	932	988,255	1,427	847,038
高知県	15,393	13,180,897	849	691,141	6,590	5,575,873	548	440,673	8,803	7,605,024	301	250,468	473	492,068	682	406,523
福岡県	87,390	75,723,635	5,161	4,205,026	40,139	34,123,184	3,460	2,781,062	47,251	41,600,451	1,701	1,423,964	3,232	3,440,908	4,972	2,908,793
佐賀県	15,981	13,782,779	966	784,166	6,909	5,854,780	662	530,523	9,072	7,927,999	304	253,643	626	665,852	984	572,150
長崎県	28,482	24,749,051	1,640	1,336,980	11,641	9,872,673	1,061	852,547	16,841	14,876,378	579	484,434	915	985,923	1,479	843,017
熊本県	38,652	33,557,152	1,967	1,607,219	18,113	15,390,756	1,322	1,063,232	20,539	18,166,396	645	543,987	1,160	1,242,387	1,831	1,048,077
大分県	22,633	19,533,422	1,244	1,010,763	10,081	8,513,216	844	675,540	12,552	11,020,206	400	335,224	702	750,752	1,072	635,601
宮崎県	24,398	21,220,471	1,417	1,160,999	11,160	9,590,517	989	801,916	13,238	11,629,954	428	359,083	833	883,430	1,305	748,769
鹿児島県	37,265	32,243,526	2,617	2,128,398	16,218	13,817,688	1,831	1,466,846	21,047	18,425,838	786	661,552	1,283	1,340,952	1,942	1,121,932
沖縄県	34,719	30,168,178	1,789	1,466,551	15,652	13,517,237	1,157	939,339	19,067	16,650,941	632	527,213	1,242	1,296,453	1,946	1,079,298
その他	271	237,253	37	30,575	27											



第11表 国民年金 都道府県別年金受給権者状況及び支給状況（老齢福祉年金）

都道府県別	月末現在		新規裁定		失権		月末現在支給状況内訳						
	件数	年金額	件数	年金額	件数	年金額	全部支給		一部支給停止		全部支給停止		
							件数	年金額	件数	支給年額	停止年額	件数	停止年額
千円		千円		千円		千円		千円		千円		千円	
令和2年	428	171,414	-	-	3	1,202	21	8,411	4	1,078	524	403	161,402
4月	427	171,014	-	-	1	*	21	8,411	4	1,078	524	402	161,001
5月	427	171,014	-	-	-	-	20	8,010	4	1,078	524	403	161,402
6月	421	168,611	-	-	6	2,403	18	7,209	4	1,078	524	399	159,800
7月	415	166,208	-	-	6	2,403	15	6,008	2	*	*	398	159,399
8月	415	166,208	-	-	-	-	15	6,008	2	*	*	398	159,399
9月													
北海道	35	14,018	-	-	-	-	1	*	1	*	*	33	13,217
青森	-	-	-	-	-	-	-	-	-	-	-	-	-
岩手	-	-	-	-	-	-	-	-	-	-	-	-	-
宮城	-	-	-	-	-	-	-	-	-	-	-	-	-
秋田	-	-	-	-	-	-	-	-	-	-	-	-	-
山形	1	*	-	-	-	-	-	-	1	*	*	-	-
福島	2	*	-	-	-	-	1	*	-	-	-	1	*
茨城	4	1,602	-	-	-	-	-	-	-	-	-	4	1,602
栃木	2	*	-	-	-	-	-	-	-	-	-	2	*
群馬	2	*	-	-	-	-	-	-	-	-	-	2	*
埼玉県	2	*	-	-	-	-	1	*	-	-	-	1	*
千葉県	5	2,003	-	-	-	-	-	-	-	-	-	5	2,003
東京都	211	84,506	-	-	-	-	1	*	-	-	-	210	84,105
神奈川県	66	26,433	-	-	-	-	1	*	-	-	-	65	26,033
新潟県	5	2,003	-	-	-	-	4	1,602	-	-	-	1	*
富山県	-	-	-	-	-	-	-	-	-	-	-	-	-
石川県	-	-	-	-	-	-	-	-	-	-	-	-	-
福井県	-	-	-	-	-	-	-	-	-	-	-	-	-
山梨県	6	2,403	-	-	-	-	-	-	-	-	-	6	2,403
岐阜県	-	-	-	-	-	-	-	-	-	-	-	-	-
静岡県	1	*	-	-	-	-	-	-	-	-	-	1	*
愛知県	-	-	-	-	-	-	-	-	-	-	-	-	-
三重県	-	-	-	-	-	-	-	-	-	-	-	-	-
滋賀県	2	*	-	-	-	-	-	-	-	-	-	2	*
京都府	3	1,202	-	-	-	-	-	-	-	-	-	3	1,202
大阪府	1	*	-	-	-	-	-	-	-	-	-	1	*
兵庫県	4	1,602	-	-	-	-	1	*	-	-	-	3	1,202
奈良県	1	*	-	-	-	-	-	-	-	-	-	1	*
和歌山県	-	-	-	-	-	-	-	-	-	-	-	-	-
鳥取県	2	*	-	-	-	-	-	-	-	-	-	2	*
島根県	-	-	-	-	-	-	-	-	-	-	-	-	-
岡山県	18	7,209	-	-	-	-	-	-	-	-	-	18	7,209
広島県	9	3,605	-	-	-	-	-	-	-	-	-	9	3,605
山口県	18	7,209	-	-	-	-	-	-	-	-	-	18	7,209
徳島県	-	-	-	-	-	-	-	-	-	-	-	-	-
香川県	1	*	-	-	-	-	-	-	-	-	-	1	*
愛媛県	1	*	-	-	-	-	-	-	-	-	-	1	*
高知県	3	1,202	-	-	-	-	-	-	-	-	-	3	1,202
福岡県	3	1,202	-	-	-	-	1	*	-	-	-	2	*
佐賀県	1	*	-	-	-	-	-	-	-	-	-	1	*
長門県	2	*	-	-	-	-	1	*	-	-	-	1	*
熊本県	2	*	-	-	-	-	2	*	-	-	-	-	-
大分県	-	-	-	-	-	-	-	-	-	-	-	-	-
宮崎県	-	-	-	-	-	-	-	-	-	-	-	-	-
鹿児島県	-	-	-	-	-	-	-	-	-	-	-	-	-
沖縄県	2	*	-	-	-	-	1	*	-	-	-	1	*

第12表 国民年金 都道府県別一時金状況

都道府県別	死亡一時金		特別一時金	
	件数	金額	件数	金額
		千円		千円
令和 2 年				
4月	1,927	279,886	6	498
5月	1,229	174,340	3	513
6月	1,779	253,702	5	951
7月	1,936	278,148	6	772
8月	1,250	180,152	10	799
9月	1,494	219,805	5	343
北海道	69	9,814	1	*
青森	27	3,765	-	-
岩手	27	4,566	-	-
宮城	34	4,714	-	-
秋田	16	2,595	-	-
山形	16	2,120	-	-
福島	26	3,662	-	-
茨城	40	6,542	-	-
栃木	19	2,817	-	-
群馬	21	3,279	-	-
埼玉県	87	12,624	1	*
千葉県	84	11,798	-	-
東京都	161	23,489	-	-
神奈川県	98	14,120	-	-
	31	4,245	-	-
富山県	15	1,899	-	-
石川県	13	1,769	-	-
福山	7	1,265	-	-
山梨	8	1,360	-	-
長野	22	3,441	1	*
岐阜県	32	4,449	-	-
静岡県	50	7,284	1	*
愛知県	83	12,152	1	*
三重	29	3,955	-	-
滋賀	13	1,761	-	-
京都府	10	1,384	-	-
大阪府	85	12,518	-	-
兵庫県	47	7,391	-	-
奈良	5	925	-	-
和歌山	11	2,145	-	-
鳥取県	3	360	-	-
島根	13	1,585	-	-
岡山	24	3,589	-	-
広島	40	5,517	-	-
山	20	3,459	-	-
徳島	16	2,279	-	-
香川県	13	2,102	-	-
愛媛	14	1,889	-	-
高松	7	1,049	-	-
福岡	51	7,762	-	-
佐賀	14	2,230	-	-
長門	14	1,964	-	-
熊本	28	4,269	-	-
大分	8	1,085	-	-
宮崎	20	3,392	-	-
鹿児島	16	2,295	-	-
沖縄	7	1,140	-	-
その他	-	-	-	-

注. 脱退一時金の件数は 50 件、金額は 6,133 千円である。

## (参考) 厚生年金保険（被用者年金一元化後）の状況

この統計は、平成27年10月の被用者年金一元化により新たに厚生年金保険の適用対象となった、国家公務員共済組合、地方公務員共済組合及び日本私立学校振興・共済事業団（以下「共済組合等」という。）の情報を含めた統計である。

ただし、給付状況については、共済組合等で共済年金として受給権の発生した分の情報を含まない。

### 1. 適用状況

#### (1) 適用状況

[令和2年9月末現在]

	事業所数	被保険者数(人)	標準報酬月額 の平均 (円)
厚生年金保険 計	2,489,495	45,359,915	322,061
男子	・	27,740,016	362,440
女子	・	17,619,899	258,490
国民年金	・	22,314,452	・
合計	・	67,674,367	・

- 注1. 事業所数について、第1号厚生年金被保険者の属する事業所は、一定の目的のもとに継続的に事業を行う場所であって、必ずしも同一区画の場所を指しているわけではなく、例えば本店と支店といった複数区画の事業所でも、一括して厚生年金保険が適用されている場合は、1事業所としている。また、第2号厚生年金被保険者の属する事業所は各共済組合支部数、第3号厚生年金被保険者の属する事業所は支部数等、第4号厚生年金被保険者の属する事業所は学校数を計上している。
2. 第1号厚生年金被保険者のうち、坑内員及び船員は全員男子とみなした。
3. 国民年金に計上している被保険者種別は、国民年金第1号被保険者（任意加入被保険者を含む）、国民年金第3号被保険者である。

#### (2) 賞与支払状況

[令和2年9月末現在]

	事業所数	被保険者数(人)	標準賞与額 の平均 (円)
厚生年金保険 計	77,516	1,121,531	257,969
男子	・	720,586	297,006
女子	・	400,945	187,811

- 注1. 事業所数について、第1号厚生年金被保険者の属する事業所は、一定の目的のもとに継続的に事業を行う場所であって、必ずしも同一区画の場所を指しているわけではなく、例えば本店と支店といった複数区画の事業所でも、一括して厚生年金保険が適用されている場合は、1事業所としている。また、第2号厚生年金被保険者の属する事業所は各共済組合支部数、第3号厚生年金被保険者の属する事業所は支部数等、第4号厚生年金被保険者の属する事業所は学校数を計上している。
2. 第1号厚生年金被保険者のうち、坑内員及び船員は全員男子とみなした。

## 2. 受給者状況

### (1) 受給者数

令和2年9月末現在

(単位：人)

	総数	老齢給付		障害年金	遺族給付	
		老齢年金	通算老齢年金・25年未満		遺族年金	通算遺族年金
厚生年金保険 計	36,132,944	15,826,025	14,147,100	470,700	5,670,456	18,663
旧共済組合を除く	35,786,379	15,620,990	14,082,108	468,086	5,597,004	18,191
旧法	832,630	288,352	217,855	30,528	278,089	17,806
新法	34,934,878	15,326,280	13,863,371	436,577	5,308,650	・
船員保険(旧法)	18,871	6,358	882	981	10,265	385
旧共済組合 計	346,565	205,035	64,992	2,614	73,452	472
旧法	93,315	67,723	2,149	1,023	21,948	472
新法	253,250	137,312	62,843	1,591	51,504	・

- 注1. 新法老齢厚生年金のうち、旧法の老齢年金に相当するものは「老齢年金」に、それ以外のものは「通算老齢年金・25年未満」に計上している。旧共済組合の新法退職共済年金についても同様。
- 注2. 新法老齢厚生年金の「老齢年金」、「通算老齢年金・25年未満」において、平成27年10月以降に受給権の発生した者については、年金分割によるみなし期間を含んだ被保険者期間にて判定している。
- 注3. 「旧共済組合」は、厚生年金保険に統合された時点で旧J R共済、旧N T T共済、旧J T共済又は旧農林共済の受給権が発生していた受給者を計上している。

### (2) 年金総額

令和2年9月末現在

(単位：百万円)

	総数	老齢給付		障害年金	遺族給付	
		老齢年金	通算老齢年金・25年未満		遺族年金	通算遺族年金
厚生年金保険 計	26,951,369	18,459,416	2,487,753	328,135	5,670,985	5,080
旧共済組合を除く	26,549,389	18,158,788	2,473,203	325,705	5,586,726	4,967
旧法	867,299	456,823	82,038	35,815	287,757	4,866
新法	25,644,130	17,683,515	2,390,860	287,809	5,281,946	・
(別掲)基礎年金	18,257,291	9,986,464	7,951,398	253,850	65,579	・
船員保険(旧法)	37,960	18,449	305	2,081	17,024	100
旧共済組合 計	401,980	300,628	14,549	2,430	84,259	114
旧法	171,164	142,944	1,019	1,453	25,633	114
新法	230,816	157,684	13,530	976	58,626	・
(別掲)基礎年金	146,710	101,565	44,041	1,102	2	・

- 注1. 新法老齢厚生年金のうち、旧法の老齢年金に相当するものは「老齢年金」に、それ以外のものは「通算老齢年金・25年未満」に計上している。旧共済組合の新法退職共済年金についても同様。
- 注2. 新法老齢厚生年金の「老齢年金」、「通算老齢年金・25年未満」において、平成27年10月以降に受給権の発生した者については、年金分割によるみなし期間を含んだ被保険者期間にて判定している。
- 注3. 平成27年9月以前に受給権の発生した、昭和16年4月2日以降生まれの特別支給の老齢厚生年金受給者のうち、老齢基礎年金を全額繰り上げた者については、その者の当該年金の年金総額に定額部分の停止額を含まない。
- 注4. 「旧共済組合」は、厚生年金保険に統合された時点で旧J R共済、旧N T T共済、旧J T共済又は旧農林共済の受給権が発生していた受給者の当該年金の年金総額を計上している。

### (3) 平均年金月額

令和2年9月末現在

(単位：円)

	総数	老齢給付		障害年金	遺族給付	
		老齢年金	通算老齢年金・25年未満		遺族年金	通算遺族年金
厚生年金保険 計	104,603	150,319	61,751	103,230	84,305	22,685
旧共済組合を除く	104,338	150,147	61,689	103,178	84,157	22,752
旧法	86,803	132,021	31,381	97,765	86,230	22,774
新法	104,722	150,450	62,168	103,391	83,944	・
船員保険(旧法)	167,630	241,814	28,790	176,806	138,205	21,747
旧共済組合 計	131,935	163,465	75,125	112,602	95,596	20,111
旧法	152,855	175,893	39,514	118,401	97,326	20,111
新法	124,227	157,336	76,343	108,873	94,859	・

- 注1. 新法老齢厚生年金のうち、旧法の老齢年金に相当するものは「老齢年金」に、それ以外のものは「通算老齢年金・25年未満」に計上している。旧共済組合の新法退職共済年金についても同様。
- 注2. 新法老齢厚生年金の「老齢年金」、「通算老齢年金・25年未満」において、平成27年10月以降に受給権の発生した者については、年金分割によるみなし期間を含んだ被保険者期間にて判定している。
- 注3. 平均年金月額には基礎年金月額を含む。

### 3. 受給権者状況

#### (1) 受給権者数

令和2年9月末現在

(単位：人)

	総数	老齢給付		障害年金	遺族給付	
		老齢年金	通算老齢年金・25年未満		遺族年金	通算遺族年金
厚生年金保険 計	38,047,739	16,416,521	14,921,993	662,684	6,022,182	24,359
旧共済組合を除く	37,685,382	16,208,987	14,851,637	658,136	5,942,779	23,843
旧法	893,919	288,766	218,971	53,636	309,185	23,361
新法	36,772,118	15,913,853	14,631,783	603,364	5,623,118	・
船員保険(旧法)	19,345	6,368	883	1,136	10,476	482
旧共済組合 計	362,357	207,534	70,356	4,548	79,403	516
旧法	95,629	67,834	2,153	1,439	23,687	516
新法	266,728	139,700	68,203	3,109	55,716	・

- 注1. 新法老齢厚生年金のうち、旧法の老齢年金に相当するものは「老齢年金」に、それ以外のは「通算老齢年金・25年未満」に計上している。旧共済組合の新法退職共済年金についても同様。
- 注2. 新法老齢厚生年金の「老齢年金」、「通算老齢年金・25年未満」において、平成27年10月以降に受給権の発生した者については、年金分割によるみなし期間を含んだ被保険者期間にて判定している。
- 注3. 「旧共済組合」は、厚生年金保険に統合された時点で旧J R共済、旧N T T共済、旧J T共済又は旧農林共済の受給権が発生していた受給権者を計上している。

#### (2) 年金総額

令和2年9月末現在

(単位：百万円)

	総数	老齢給付		障害年金	遺族給付	
		老齢年金	通算老齢年金・25年未満		遺族年金	通算遺族年金
厚生年金保険 計	27,931,644	18,983,928	2,624,713	482,356	5,834,067	6,579
旧共済組合を除く	27,521,252	18,681,540	2,609,168	478,397	5,745,691	6,455
旧法	924,187	457,494	82,324	60,658	317,380	6,330
新法	26,558,624	18,205,574	2,526,539	415,435	5,411,076	・
(別掲)基礎年金	18,836,484	10,170,642	8,263,953	293,417	108,472	・
船員保険(旧法)	38,441	18,472	305	2,304	17,235	125
旧共済組合 計	410,392	302,387	15,545	3,959	88,376	124
旧法	173,514	143,114	1,021	1,948	27,306	124
新法	236,878	159,273	14,524	2,011	61,070	・
(別掲)基礎年金	152,078	103,121	47,409	1,546	2	・

- 注1. 新法老齢厚生年金のうち、旧法の老齢年金に相当するものは「老齢年金」に、それ以外のは「通算老齢年金・25年未満」に計上している。旧共済組合の新法退職共済年金についても同様。
- 注2. 新法老齢厚生年金の「老齢年金」、「通算老齢年金・25年未満」において、平成27年10月以降に受給権の発生した者については、年金分割によるみなし期間を含んだ被保険者期間にて判定している。
- 注3. 平成27年9月以前に受給権の発生した、昭和16年4月2日以降生まれの特別支給の老齢厚生年金受給権者のうち、老齢基礎年金を全額繰り上げた者については、その者の当該年金の年金総額に定額部分の停止額を含まない。
- 注4. 「旧共済組合」は、厚生年金保険に統合された時点で旧J R共済、旧N T T共済、旧J T共済又は旧農林共済の受給権が発生していた受給権者の当該年金の年金総額を計上している。

#### (3) 平均年金月額

令和2年9月末現在

(単位：円)

	総数	老齢給付		障害年金	遺族給付	
		老齢年金	通算老齢年金・25年未満		遺族年金	通算遺族年金
厚生年金保険 計	102,766	148,518	61,074	97,749	82,231	22,509
旧共済組合を除く	102,510	148,334	61,010	97,727	82,091	22,561
旧法	86,155	132,026	31,330	94,243	85,542	22,581
新法	102,875	148,593	61,456	97,903	81,798	・
船員保険(旧法)	165,593	241,731	28,775	169,005	137,098	21,606
旧共済組合 計	129,354	162,828	74,566	100,868	92,752	20,090
旧法	151,204	175,814	39,529	112,800	96,064	20,090
新法	121,521	156,522	75,672	95,345	91,344	・

- 注1. 新法老齢厚生年金のうち、旧法の老齢年金に相当するものは「老齢年金」に、それ以外のは「通算老齢年金・25年未満」に計上している。旧共済組合の新法退職共済年金についても同様。
- 注2. 新法老齢厚生年金の「老齢年金」、「通算老齢年金・25年未満」において、平成27年10月以降に受給権の発生した者については、年金分割によるみなし期間を含んだ被保険者期間にて判定している。
- 注3. 平均年金月額には基礎年金月額を含む。

#### 4. 障害等級別障害年金受給（権）者状況

令和2年9月末現在

	受給権者				受給者			
	件数	年金総額	(別掲) 基礎年金	平均年金月額	件数	年金総額	(別掲) 基礎年金	平均年金月額
	人	百万円	百万円	円	人	百万円	百万円	円
厚生年金保険 計	662,684	482,356	294,963	97,749	470,700	328,135	254,952	103,230
職務／公務上を除く計	661,840	480,606	294,893	97,644	469,944	326,451	254,893	103,088
1級	81,072	75,415	73,362	152,926	74,525	69,749	67,573	153,552
2級	294,555	195,988	220,457	117,818	245,427	155,424	186,374	116,056
3級	286,213	209,204	1,074	61,224	149,992	101,278	946	56,794
職務／公務上	844	1,750	70	179,743	756	1,684	59	192,102

注1. 平均年金月額には、基礎年金月額を含む。

2. 計には、障害等級が不詳の者を含む。

3. 「(別掲)基礎年金」の「3級」には、平成27年10月以降に受給権の発生した者の基礎年金額を計上している。

(参考) 年金生活者支援給付金の状況 (令和2年9月)

第1表 年金生活者支援給付金件数及び給付金総額

	件数	給付金総額 (月額)
	件	百万円
総数	7,176,211	29,877
老齢年金生活者支援給付金	4,315,982	17,087
補足的老齢年金生活者支援給付金	846,919	1,803
障害年金生活者支援給付金	1,940,944	10,629
遺族年金生活者支援給付金	72,366	358

注. 当該月において認定されている件数及び給付金総額 (月額) である。

(参考) 年金生活者支援給付金の状況 (令和2年9月)

第2表 年金生活者支援給付金平均給付金額 (月額)

	平均給付金額 (月額)
	円
老齢年金生活者支援給付金	3,959
補足的老齢年金生活者支援給付金	2,129
障害年金生活者支援給付金	5,476
遺族年金生活者支援給付金	4,945

注. 当該月における平均給付金額 (月額) である。