

平成 30 年 度

健康保険・船員保険 事業年報

 厚生労働省 保険局

ま え が き

この年報は、平成 30 年度における健康保険及び船員保険の事業概況を過去の推移を含めてまとめたものである。

健康保険の事業概況については、従来より、厚生労働省保険局において、組合管掌健康保険について、事業年報としてとりまとめていたが、平成 20 年 10 月に全国健康保険協会管掌健康保険制度（平成 20 年 9 月までは政府管掌健康保険）が開始され、全国健康保険協会が設立されたこと、船員保険を平成 22 年 1 月より全国健康保険協会が管掌することになったことから、これらをあわせ健康保険・船員保険事業年報としてとりまとめている。

わが国は、国民皆保険のもと、安心して医療を受けることができる医療制度を実現し、世界最長の平均寿命や高い保健医療水準を達成してきた。しかしながら、急速な少子高齢化、経済の低成長への移行、国民生活や意識の変化など、大きな環境変化に直面している。

このような状況のもとにあって、今後の健康保険制度及び船員保険制度の改善、運営のあり方について検討するためには、現状を分析し、将来の姿を予測することが不可欠である。

そうした意味から、健康保険及び船員保険に関係している各位が、この年報を統計資料として大いに活用されることを心から期待する。

令和 3 年 2 月

厚生労働省保険局長
濱谷 浩樹

例 言

- 1 この年報は、平成 30 年度における健康保険制度及び船員保険制度の事業概況を、過去の推移等も含めて収録したものである。なお、平成 19 年度以前については、旧社会保険庁「事業年報」を、船員保険制度の平成 20 年度の統計については全国健康保険協会「船員保険事業年報」を参照されたい。
- 2 この年報は、各保険者の平成 30 年度における健康保険事業状況報告、船員保険事業状況報告等に基づいて編集したものである。
- 3 この年報において、全国健康保険協会管掌健康保険（一般被保険者）は「協会（一般）」、組管管掌健康保険は「組合健保」、全国健康保険協会管掌健康保険（健康保険法第 3 条第 2 項被保険者）は「法第 3 条第 2 項被保険者」と称した。
- 4 平成 20 年 4 月に後期高齢者医療制度が創設され、75 歳以上の者等が後期高齢者医療制度に移行したことから、平成 20 年度から対象者が従来と大きく異なっている。
- 5 統計表第 12 表の保険給付状況の諸率の計算の基礎となる件数、日数、費用額は次によって計上してある。
 - (1) 件 数 毎月支給決定された件数（療養の給付等については当該月の診療分、療養費等及びその他の給付については当該月に支給決定された分）の総数である。
 - (2) 日 数 診療実日数である。ただし、調剤（薬剤支給）においては処方せん受付枚数、入院時食事・生活療養費においては回数としている。
 - (3) 費用額 診療報酬点数の費用額をいう。費用額には患者の一部負担金及び感染症の予防及び感染症の患者に対する医療に関する法律等他の制度によって負担された分を含むものである。
- 6 平成 30 年度において、平成 30 年台風 7 号及び前線に伴う大雨による被災、平成 30 年北海道胆振東部地震及び平成 30 年台風 21 号による被災に係る医療費等（概算請求支払分及び保険者不明医療費分計約 0.8 億円）を含まない。
- 7 統計表の符号の用法は次のとおりである。
 - ・ 統計項目のありえない場合
 - … 計数不明または計数を表章することが不適切な場合
 - 計数のない場合
 - 0 計数が表章単位の 1/2 未満のもの
 - 「－」 負数
- 8 単位未満の数は四捨五入しているため、各項目の計と合計は一致しないことがある。

目 次

まえがき

例 言

事業概況（健康保険）

I 適用及び給付の状況	1
1 適用状況	1
(1) 保険者数及び適用事業所	1
(2) 加入者数	2
(3) 平均標準報酬	6
2 保険給付状況	9
(1) 医療費及び医療給付費	9
(2) 高額療養費	13
(3) その他の現金給付	14
3 付加給付	15
4 諸率	16
II 収支状況	21
1 年度別収支状況	21
2 当年度収支状況	23
III 健康保険組合の分布状況	26

事業概況（船員保険）

IV 適用及び給付の状況	36
1 適用状況	36
(1) 船舶所有者数及び加入者数	36
(2) 平均標準報酬	38
2 保険給付状況	40
(1) 医療費及び医療給付費	40
(2) 高額療養費	42
(3) その他の現金給付	42
V 収支状況	43
1 年度別収支状況	43
2 当年度収支状況	44

統計表（事業年報）	47
第1-1表 健康保険 総括表	48
第1-2表 全国健康保険協会管掌健康保険（一般被保険者） 総括表	50
第1-3表 全国健康保険協会管掌健康保険（法第3条第2項被保険者） 総括表	52
第1-4表 組合管掌健康保険 総括表	54
第1-5表 船員保険 総括表	56
第2-1表 適用状況（健康保険計）	59
第2-2表 適用状況（全国健康保険協会管掌健康保険）	60
第2-3表 適用状況（組合管掌健康保険）	62
第2-4表 適用状況（船員保険）	64
第3表 標準報酬等級別被保険者数	66
第4表 標準賃金日額等級別就労延人員	67
第5表 月別標準報酬月額（賃金日額）及び標準報酬総額	68
第6表 1人当たり標準報酬総額の分布	69
第7-1表 月別給付状況（医療給付）一件数【加入者計】	70
第7-2表 月別給付状況（医療給付）一件数【被保険者70歳未満】	72
第7-3表 月別給付状況（医療給付）一件数【被扶養者70歳未満（未就学児除く）】	74
第7-4表 月別給付状況（医療給付）一件数【未就学児】	76
第7-5表 月別給付状況（医療給付）一件数【70歳以上一般所得者】	78
第7-6表 月別給付状況（医療給付）一件数【70歳以上現役並み所得者】	80
第8-1表 月別給付状況（医療給付）一日数【加入者計】	82
第8-2表 月別給付状況（医療給付）一日数【被保険者70歳未満】	83
第8-3表 月別給付状況（医療給付）一日数【被扶養者70歳未満（未就学児除く）】	84
第8-4表 月別給付状況（医療給付）一日数【未就学児】	85
第8-5表 月別給付状況（医療給付）一日数【70歳以上一般所得者】	86
第8-6表 月別給付状況（医療給付）一日数【70歳以上現役並み所得者】	87
第9-1表 月別給付状況（医療給付）－医療費【加入者計】	88
第9-2表 月別給付状況（医療給付）－医療費【被保険者70歳未満】	89
第9-3表 月別給付状況（医療給付）－医療費【被扶養者70歳未満（未就学児除く）】	90
第9-4表 月別給付状況（医療給付）－医療費【未就学児】	91
第9-5表 月別給付状況（医療給付）－医療費【70歳以上一般所得者】	92
第9-6表 月別給付状況（医療給付）－医療費【70歳以上現役並み所得者】	93
第10-1表 月別給付状況（医療給付）－給付費【加入者計】	94
第10-2表 月別給付状況（医療給付）－給付費【被保険者70歳未満】	96
第10-3表 月別給付状況（医療給付）－給付費【被扶養者70歳未満（未就学児除く）】	98

第 10-4 表	月別給付状況（医療給付）－給付費【未就学児】	100
第 10-5 表	月別給付状況（医療給付）－給付費【70 歳以上一般所得者】	102
第 10-6 表	月別給付状況（医療給付）－給付費【70 歳以上現役並み所得者】	104
第 11 表	月別給付状況（医療給付）－給付率	106
第 12-1 表	給付状況（医療給付）－諸率【加入者計】	107
第 12-2 表	給付状況（医療給付）－諸率【被保険者 70 歳未満】	108
第 12-3 表	給付状況（医療給付）－諸率【被扶養者 70 歳未満（未就学児除く）】	109
第 12-4 表	給付状況（医療給付）－諸率【未就学児】	110
第 12-5 表	給付状況（医療給付）－諸率【70 歳以上一般所得者】	111
第 12-6 表	給付状況（医療給付）－諸率【70 歳以上現役並み所得者】	112
第 13 表	療養費の内訳	113
第 14-1 表	高額療養費の支給状況－【件数】	114
第 14-2 表	高額療養費の支給状況－【金額】	116
第 15 表	現金給付（医療給付以外）の支給状況	118
第 16 表	付加給付の支給状況	120
	（参考）協会けんぽ及び組合健保の貸借対照表及び損益計算書	122

事業概況（健康保険）

I. 適用及び給付の状況

1. 適用状況

(1) 保険者数及び適用事業所数

表 I-1-1 は、協会（一般）、組合健保の保険者数及び適用事業所数、並びに法第 3 条第 2 項被保険者に係る印紙購入通帳数の過去 5 年間の推移を示したものである。

平成 30 年度末の協会（一般）の適用事業所数は 222 万と前年度末より 5.2%増加している。また、組合健保の保険者数は 1,391 組合（単一・連合 1,134 組合、総合 257 組合）で、前年度末より 3 組合減少した。その内訳は、増加が 7 組合（新設）、減少が 10 組合（解散による消滅で 6 組合、合併による消滅で 4 組合）である。また組合健保の適用事業所数は 10 万 3 千と、前年度末より 0.7%減少している。

法第 3 条第 2 項被保険者に係る印紙購入通帳数は一貫して減少しており、平成 30 年度末の印紙購入通帳数は 590 と前年度末より 6.1%減少している。

表 I-1-1 保険者数及び適用事業所数の年次推移

① 適用事業所数

年 度	協会（一般）		組合健保		法第3条第2項被保険者	
	年度末値	年度平均値	年度末値	年度平均値	年度末値	年度平均値
平成26年度	1,749,928 (4.1%)	1,720,178 (3.5%)	106,119 (-2.3%)	107,988 (-1.2%)	796 (-6.0%)	878 (-5.6%)
平成27年度	1,858,887 (6.2%)	1,812,472 (5.4%)	105,806 (-0.3%)	105,759 (-2.1%)	711 (-10.7%)	736 (-16.2%)
平成28年度	1,994,022 (7.3%)	1,936,246 (6.8%)	104,869 (-0.9%)	105,054 (-0.7%)	693 (-2.5%)	726 (-1.3%)
平成29年度	2,113,359 (6.0%)	2,067,369 (6.8%)	104,078 (-0.8%)	104,264 (-0.8%)	628 (-9.4%)	654 (-10.0%)
平成30年度	2,224,070 (5.2%)	2,175,640 (5.2%)	103,320 (-0.7%)	103,544 (-0.7%)	590 (-6.1%)	622 (-4.9%)

(注 1) カッコ内は対前年度伸び率である。

(注 2) 法第 3 条第 2 項被保険者は印紙購入通帳数である。

② 組合健保保険者数

年 度	年度末値	年度平均値		年度末値	年度平均値	
		単一・連合組合	総合組合		単一・連合組合	総合組合
平成26年度	1,409 (-0.7%)	1,149 (-0.9%)	260 (0.0%)	1,410 (-0.8%)	1,150 (-0.9%)	260 (-0.4%)
平成27年度	1,405 (-0.3%)	1,146 (-0.3%)	259 (-0.4%)	1,404 (-0.4%)	1,145 (-0.4%)	259 (-0.4%)
平成28年度	1,399 (-0.4%)	1,143 (-0.3%)	256 (-1.2%)	1,400 (-0.3%)	1,144 (-0.1%)	256 (-1.2%)
平成29年度	1,394 (-0.4%)	1,138 (-0.4%)	256 (0.0%)	1,396 (-0.3%)	1,140 (-0.3%)	256 (0.0%)
平成30年度	1,391 (-0.2%)	1,134 (-0.4%)	257 (0.4%)	1,390 (-0.4%)	1,133 (-0.6%)	257 (0.4%)

(注) カッコ内は対前年度伸び率である。

③ 組合健保の新設、解散状況

年 度	増加			減少			増減
		新設	分割設立		解散	合併消滅	
平成26年度	6	6	0	16	5	11	-10
平成27年度	6	6	0	10	4	6	-4
平成28年度	7	6	1	13	9	4	-6
平成29年度	6	6	0	11	6	5	-5
平成30年度	7	7	0	10	6	4	-3

(2) 加入者数

表 I - 1 - 2 は健康保険各制度の過去 10 年間の被保険者数及び被扶養者数の推移をみたものである。

協会（一般）の被保険者数については、2,365 万 6 千人（前年度より 59 万 5 千人、2.6% 増）と増加した。組合健保については、1,676 万 6 千人（同 23 万 1 千人、1.4% 増）と増加した。

協会（一般）の被扶養者数については、1,558 万人（同 2 万 7 千人、0.2% 減）と減少した。組合健保については減少が続いており、1,279 万 5 千人（同 16 万 8 千人、1.3% 減）と減少した。

扶養率については、平成 30 年度は、協会（一般）は 0.659（同 0.018 ポイント減）、組合健保は 0.763（同 0.021 ポイント減）となっている。

法第 3 条第 2 項被保険者の被保険者数については、平成 30 年度の年度平均被保険者数は 11,333 人（同 582 人、4.9% 減）と減少した。被扶養者数については、5,136 人（同 482 人、8.6% 減）と減少した。扶養率については、平成 25 年度は上昇したものの、平成 21 年度以降はおおむね下降しており、平成 30 年度では 0.453（同 0.018 ポイント減）と下降した。

表 I - 1 - 2 加入者数の年次推移（年度平均値）

① 協会（一般）

年度	加入者計		被保険者数		被扶養者数		扶養率
	人		人		人		
平成21年度	34,817,622	(-0.5%)	19,625,500	(-0.9%)	15,192,123	(-0.0%)	0.774 (0.9%)
平成22年度	34,897,856	(0.2%)	19,682,487	(0.3%)	15,215,369	(0.2%)	0.773 (-0.1%)
平成23年度	34,875,765	(-0.1%)	19,703,306	(0.1%)	15,172,459	(-0.3%)	0.770 (-0.4%)
平成24年度	35,011,876	(0.4%)	19,880,872	(0.9%)	15,131,003	(-0.3%)	0.761 (-1.2%)
平成25年度	35,453,035	(1.3%)	20,248,955	(1.9%)	15,204,080	(0.5%)	0.751 (-1.3%)
平成26年度	36,077,876	(1.8%)	20,762,145	(2.5%)	15,315,731	(0.7%)	0.738 (-1.8%)
平成27年度	36,872,962	(2.2%)	21,423,602	(3.2%)	15,449,359	(0.9%)	0.721 (-2.2%)
平成28年度	37,717,631	(2.3%)	22,193,760	(3.6%)	15,523,871	(0.5%)	0.699 (-3.0%)
平成29年度	38,668,651	(2.5%)	23,061,159	(3.9%)	15,607,492	(0.5%)	0.677 (-3.2%)
平成30年度	39,236,181	(1.5%)	23,656,081	(2.6%)	15,580,100	(-0.2%)	0.659 (-2.7%)

② 組合健保

年度	加入者計		被保険者数		被扶養者数		扶養率
	人		人		人		
平成21年度	30,150,576	(-1.0%)	15,928,219	(-1.0%)	14,222,358	(-1.0%)	0.893 (-0.0%)
平成22年度	29,702,508	(-1.5%)	15,694,117	(-1.5%)	14,008,391	(-1.5%)	0.893 (-0.0%)
平成23年度	29,517,417	(-0.6%)	15,631,750	(-0.4%)	13,885,667	(-0.9%)	0.888 (-0.5%)
平成24年度	29,449,160	(-0.2%)	15,657,500	(0.2%)	13,791,660	(-0.7%)	0.881 (-0.8%)
平成25年度	29,289,308	(-0.5%)	15,659,530	(0.0%)	13,629,778	(-1.2%)	0.870 (-1.2%)
平成26年度	29,223,795	(-0.2%)	15,742,659	(0.5%)	13,481,135	(-1.1%)	0.856 (-1.6%)
平成27年度	29,123,611	(-0.3%)	15,841,538	(0.6%)	13,282,073	(-1.5%)	0.838 (-2.1%)
平成28年度	29,310,320	(0.6%)	16,183,538	(2.2%)	13,126,782	(-1.2%)	0.811 (-3.3%)
平成29年度	29,497,265	(0.6%)	16,534,810	(2.2%)	12,962,456	(-1.3%)	0.784 (-3.3%)
平成30年度	29,560,664	(0.2%)	16,766,148	(1.4%)	12,794,516	(-1.3%)	0.763 (-2.7%)

③ 法第3条第2項被保険者

年度	加入者計		被保険者数		被扶養者数		扶養率
	人		人		人		
平成21年度	17,142	(4.0%)	11,242	(6.2%)	5,900	(0.2%)	0.525 (-5.6%)
平成22年度	17,504	(2.1%)	11,529	(2.5%)	5,976	(1.3%)	0.518 (-1.2%)
平成23年度	17,737	(1.3%)	11,784	(2.2%)	5,953	(-0.4%)	0.505 (-2.5%)
平成24年度	18,632	(5.0%)	12,405	(5.3%)	6,227	(4.6%)	0.502 (-0.6%)
平成25年度	17,905	(-3.9%)	11,742	(-5.3%)	6,162	(-1.0%)	0.525 (4.6%)
平成26年度	18,596	(3.9%)	12,248	(4.3%)	6,348	(3.0%)	0.518 (-1.2%)
平成27年度	19,057	(2.5%)	12,604	(2.9%)	6,453	(1.7%)	0.512 (-1.2%)
平成28年度	19,256	(1.0%)	12,833	(1.8%)	6,423	(-0.5%)	0.500 (-2.2%)
平成29年度	17,532	(-8.9%)	11,915	(-7.2%)	5,618	(-12.5%)	0.471 (-5.8%)
平成30年度	16,469	(-6.1%)	11,333	(-4.9%)	5,136	(-8.6%)	0.453 (-3.9%)

(注) カッコ内は対前年度伸び率である。

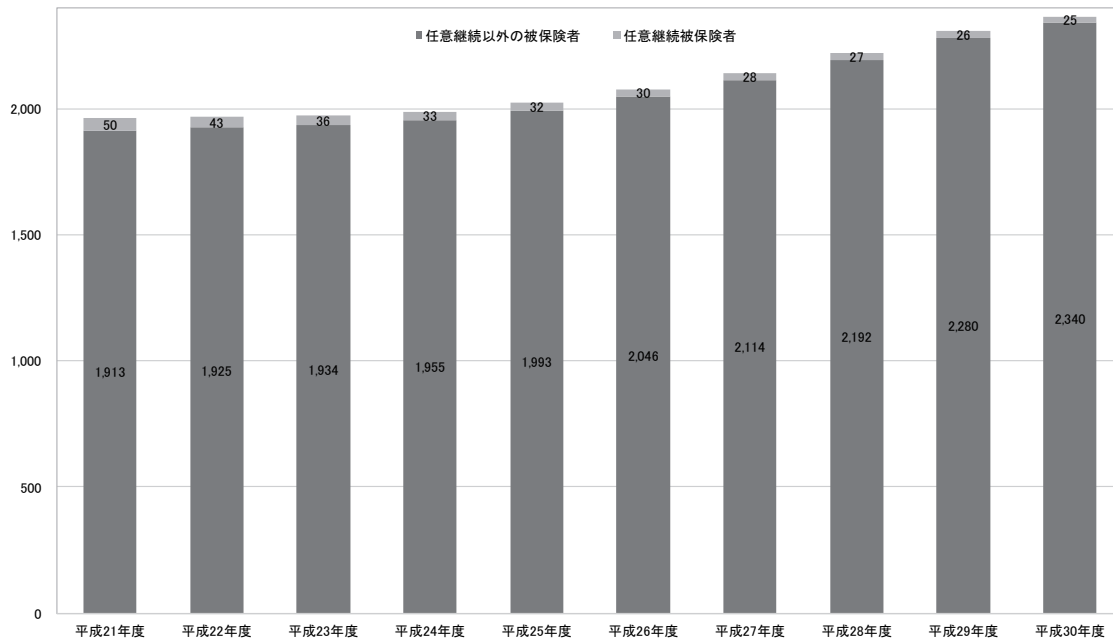
図 I - 1 - 1 は協会（一般）及び組合健保の平成 21 年度以降の適用種別別の被保険者数の推移をみたものである。協会（一般）については、任意継続以外の被保険者は、平成 22 年度以降増加しており、平成 30 年度の任意継続以外の被保険者数は 2,340 万人であり、前年度と比べて 60 万人増加している。また、任意継続被保険者については、平成 22 年度以降減少しており、平成 30 年度は 25 万人となっている。

一方、組合健保については、任意継続・特例退職以外の被保険者は、平成 24 年度以降増加している。平成 30 年度の任意継続・特例退職以外の被保険者数は 1,634 万人となり、前年度末と比べて 24 万人の増加となっている。また、任意継続被保険者については、平成 22 年度以降減少しているが、平成 30 年度は増加し 22 万人となっている。特例退職被保険者数は、近年ほぼ横ばいとなっていたが、平成 27 年度以降は減少し、平成 30 年度は 21 万人となっている。

図 I - 1 - 1 適用種別別被保険者数の年次推移（年度平均値）

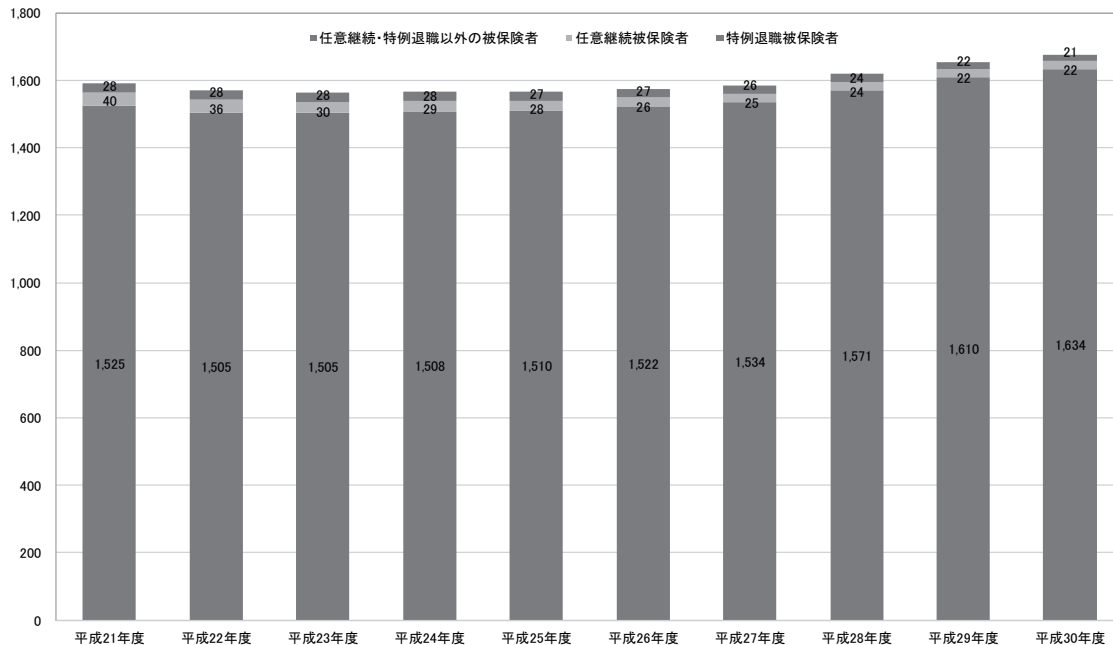
① 協会（一般）

（万人）



② 組合健保

（万人）



(3) 平均標準報酬

過去 10 年間の協会（一般）及び組合健保の被保険者 1 人当たりの平均標準報酬月額、平均標準賞与額、平均総報酬額の推移をみたのが表 I-1-3 である。

平成 30 年度の平均標準報酬月額について、協会（一般）は 28 万 9 千円と前年度に比べ 1.2%増加した。一方、組合健保は 37 万 1 千円と前年度に比べ 0.5%増加した。

また、平成 30 年度の標準賞与額の平均は、協会（一般）は 44 万 1 千円と前年度に比べ 2.7%増加し、組合健保は 114 万円と前年度に比べ 1.5%増加した。

図 I-1-2 は、組合健保の平均標準報酬月額の協会（一般）に対する比率の年次推移を示したものである。これをみると、平成 22 年度以降上昇していたが、平成 27 年度以降は減少に転じ、平成 30 年度は 1.286 となった。また、男女別にみると、平成 27 年度以降それぞれ下降している。

表 I-1-3 平均標準報酬月額、平均標準賞与額、平均総報酬額の年次推移

① 協会（一般）

年度	平均標準報酬月額			平均標準賞与額			平均総報酬額		
	計	男性	女性	計	男性	女性	計	男性	女性
	円	円	円	円	円	円	千円	千円	千円
平成21年度	279,445 (-2.0%)	317,956 (-2.5%)	217,131 (-0.6%)	392,505 (-9.9%)	425,267 (-12.3%)	340,525 (-4.5%)	3,736 (-2.9%)	4,227 (-3.6%)	2,942 (-1.0%)
平成22年度	276,175 (-1.2%)	313,341 (-1.5%)	216,475 (-0.3%)	399,625 (1.8%)	434,351 (2.1%)	344,888 (1.3%)	3,705 (-0.8%)	4,182 (-1.1%)	2,939 (-0.1%)
平成23年度	275,203 (-0.4%)	312,031 (-0.4%)	216,552 (0.0%)	401,749 (0.5%)	438,244 (0.9%)	344,553 (-0.1%)	3,697 (-0.2%)	4,172 (-0.2%)	2,940 (0.0%)
平成24年度	275,402 (0.1%)	312,150 (0.0%)	217,485 (0.4%)	402,781 (0.3%)	441,090 (0.6%)	343,314 (-0.4%)	3,701 (0.1%)	4,177 (0.1%)	2,950 (0.3%)
平成25年度	276,224 (0.3%)	312,755 (0.2%)	218,889 (0.6%)	408,463 (1.4%)	449,045 (1.8%)	345,683 (0.7%)	3,717 (0.4%)	4,192 (0.4%)	2,970 (0.7%)
平成26年度	278,143 (0.7%)	314,894 (0.7%)	220,569 (0.8%)	420,690 (3.0%)	466,372 (3.9%)	350,018 (1.3%)	3,752 (1.0%)	4,236 (1.0%)	2,994 (0.8%)
平成27年度	280,521 (0.9%)	317,499 (0.8%)	222,761 (1.0%)	425,974 (1.3%)	473,561 (1.5%)	352,474 (0.7%)	3,787 (0.9%)	4,275 (0.9%)	3,023 (1.0%)
平成28年度	283,550 (1.1%)	321,641 (1.3%)	224,540 (0.8%)	428,926 (0.7%)	478,016 (0.9%)	353,652 (0.3%)	3,826 (1.0%)	4,330 (1.3%)	3,046 (0.7%)
平成29年度	285,315 (0.6%)	323,746 (0.7%)	226,209 (0.7%)	429,600 (0.2%)	480,803 (0.6%)	351,576 (-0.6%)	3,849 (0.6%)	4,359 (0.7%)	3,064 (0.6%)
平成30年度	288,770 (1.2%)	327,656 (1.2%)	229,732 (1.6%)	441,277 (2.7%)	494,863 (2.9%)	360,637 (2.6%)	3,902 (1.4%)	4,420 (1.4%)	3,115 (1.7%)

(注 1) カッコ内は対前年度伸び率である。

(注 2) 平均標準賞与額については、任意継続被保険者を除いて算出している。

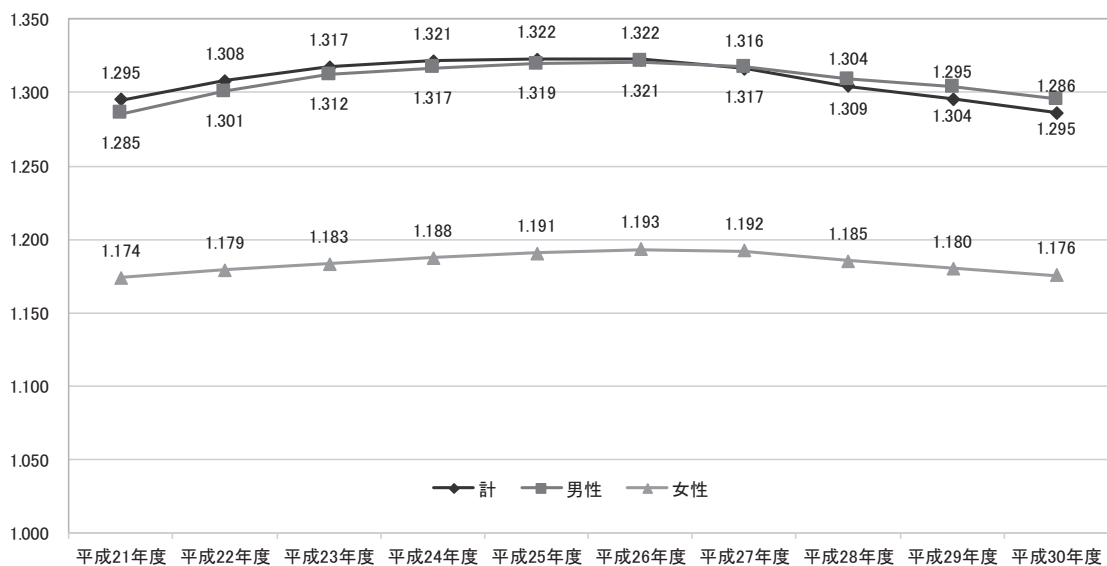
② 組合健保

年度	平均標準報酬月額			平均標準賞与額			平均総報酬額		
	計	男性	女性	計	男性	女性	計	男性	女性
	円	円	円	円	円	円	千円	千円	千円
平成21年度	361,926 (-2.1%)	408,699 (-2.6%)	254,945 (-0.4%)	999,922 (-13.0%)	1,208,904 (-13.7%)	535,789 (-8.7%)	5,300 (-4.4%)	6,051 (-5.0%)	3,583 (-1.8%)
平成22年度	361,253 (-0.2%)	407,593 (-0.3%)	255,227 (0.1%)	1,034,192 (3.4%)	1,250,215 (3.4%)	555,852 (3.7%)	5,327 (0.5%)	6,078 (0.4%)	3,608 (0.7%)
平成23年度	362,484 (0.3%)	409,319 (0.4%)	256,212 (0.4%)	1,051,260 (1.7%)	1,272,604 (1.8%)	564,301 (1.5%)	5,362 (0.7%)	6,126 (0.8%)	3,630 (0.6%)
平成24年度	363,879 (0.4%)	410,968 (0.4%)	258,271 (0.8%)	1,042,865 (-0.8%)	1,261,001 (-0.9%)	568,907 (0.8%)	5,371 (0.2%)	6,134 (0.1%)	3,659 (0.8%)
平成25年度	365,300 (0.4%)	412,615 (0.4%)	260,630 (0.9%)	1,060,272 (1.7%)	1,283,565 (1.8%)	581,485 (2.2%)	5,406 (0.7%)	6,177 (0.7%)	3,700 (1.1%)
平成26年度	367,752 (0.7%)	415,902 (0.8%)	263,225 (1.0%)	1,101,837 (3.9%)	1,341,009 (4.5%)	597,527 (2.8%)	5,478 (1.3%)	6,275 (1.6%)	3,748 (1.3%)
平成27年度	369,284 (0.4%)	418,213 (0.6%)	265,576 (0.9%)	1,119,722 (1.6%)	1,367,973 (2.0%)	608,368 (1.8%)	5,515 (0.7%)	6,331 (0.9%)	3,787 (1.1%)
平成28年度	369,820 (0.1%)	420,954 (0.7%)	266,130 (0.2%)	1,112,743 (-0.6%)	1,370,778 (0.2%)	603,423 (-0.8%)	5,518 (0.0%)	6,370 (0.6%)	3,790 (0.1%)
平成29年度	369,557 (-0.1%)	422,097 (0.3%)	266,979 (0.3%)	1,122,513 (0.9%)	1,392,598 (1.6%)	608,220 (0.8%)	5,527 (0.2%)	6,409 (0.6%)	3,806 (0.4%)
平成30年度	371,422 (0.5%)	424,372 (0.5%)	270,055 (1.2%)	1,139,668 (1.5%)	1,417,660 (1.8%)	620,101 (2.0%)	5,568 (0.7%)	6,463 (0.8%)	3,855 (1.3%)

(注1) カッコ内は対前年度伸び率である。

(注2) 平均標準賞与額については、任意継続被保険者及び特例退職被保険者を除いて算出している。

図 I - 1 - 2 組合健保の平均標準報酬月額の協会（一般）に対する比率の年次推移

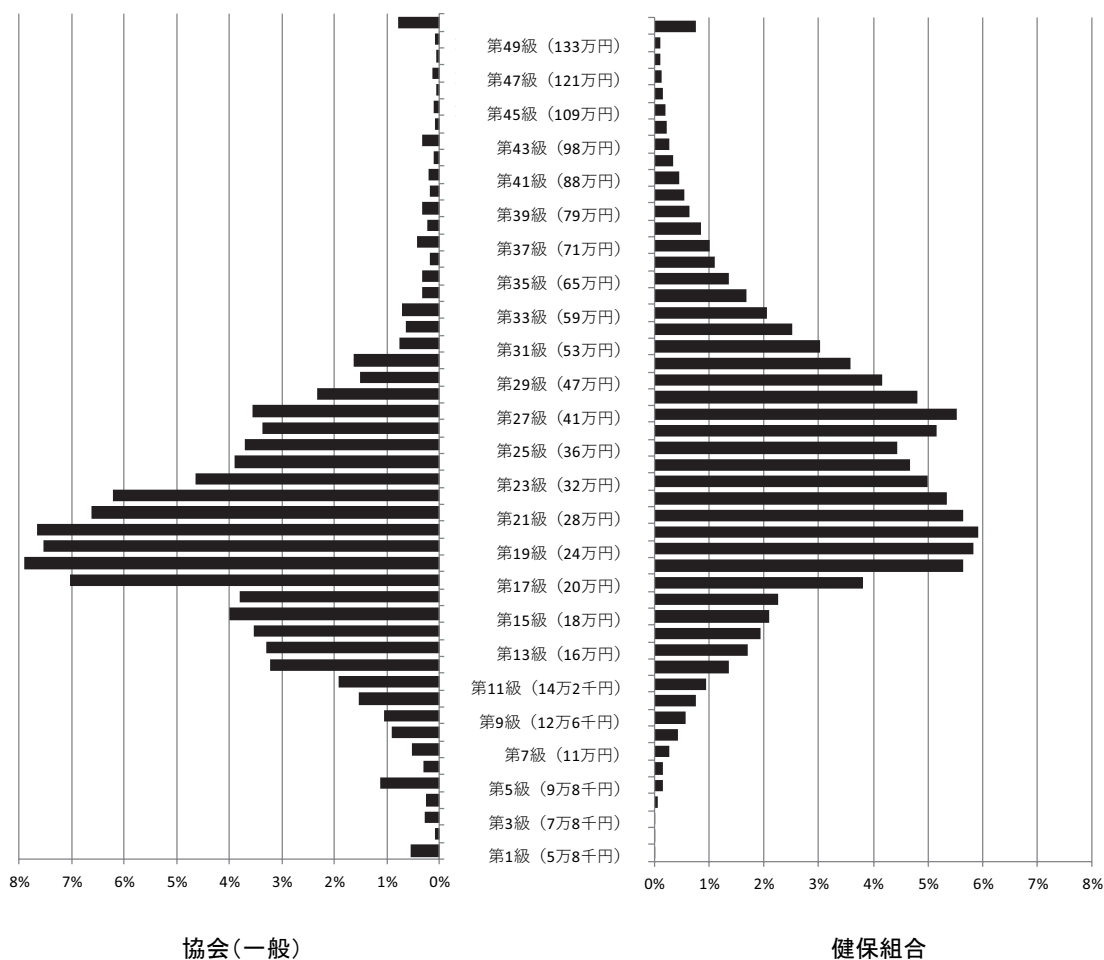


次に、平成30年度末の標準報酬月額分布を協会（一般）と組合健保とで比較したものが図I-1-3である。

協会（一般）は組合健保に比べ、相対的に低い等級に多く分布している。協会（一般）は第17級（20万円）から第22級（30万円）にかけて特に多く分布しているのに対し、組合健保はピークが第20級（26万円）及び第27級（41万円）にあり、協会（一般）の方が比較的ピーク付近に分布が集中している。

また、標準報酬月額等級の上限である第50級（139万円）の被保険者の割合は協会（一般）が0.77%、組合健保で0.75%であり、上限該当被保険者の割合は協会（一般）の方がわずかに大きくなっている。

図I-1-3 協会（一般）及び組合健保の等級分布（平成30年度）



2. 保険給付状況

(1) 医療費及び医療給付費

医療費、医療給付費及び実効給付率（注）の推移を示したものが表 I - 2 - 1 である。

協会（一般）及び組合健保の医療費の推移を伸び率でみると、ほぼ同様の傾向を示しており、上昇傾向にある。

平成 30 年度の医療費総額について、協会（一般）は 7 兆 1,046 億円で、前年度より 2,107 億円、3.1%増加した。また、組合健保は 4 兆 7,166 億円で、前年度より 685 億円、1.5%増加した。

平成 30 年度の医療給付費について、協会（一般）は 5 兆 5,417 億円で、前年度より 1,669 億円、3.1%増加した。また、組合健保は 3 兆 6,824 億円で、前年度より 576 億円、1.6%増加した。

実効給付率については平成 21 年度以降増加する傾向にある。協会（一般）は平成 25 年度を除いて増加しており、平成 30 年度は 78.00%と増加し、組合健保は平成 25 年度、平成 28 年度及び平成 29 年度に減少したが平成 30 年度は 78.07%と増加、法第 3 条 2 項被保険者は平成 24 年度以降増減を繰り返し、平成 30 年度は 77.82%と減少した。

（注）実効給付率 = $\frac{\text{医療給付費(保険者負担分+高額療養費+その他の保険給付のうち医療給付に充てられた額)}}{\text{医療費}} \times 100$

表 I - 2 - 1 医療費、医療給付費及び実効給付率の年次推移

① 協会（一般）

年 度	医療費		医療給付費		実効給付率 %
	億円		億円		
平成21年度	52,838	(1.9%)	40,494	(2.2%)	76.64
平成22年度	54,511	(3.2%)	41,956	(3.6%)	76.97
平成23年度	55,605	(2.0%)	42,903	(2.3%)	77.16
平成24年度	56,475	(1.6%)	43,709	(1.9%)	77.40
平成25年度	58,077	(2.8%)	44,910	(2.7%)	77.33
平成26年度	60,228	(3.7%)	46,660	(3.9%)	77.47
平成27年度	64,143	(6.5%)	49,974	(7.1%)	77.91
平成28年度	65,644	(2.3%)	51,162	(2.4%)	77.94
平成29年度	68,938	(5.0%)	53,748	(5.1%)	77.97
平成30年度	71,046	(3.1%)	55,417	(3.1%)	78.00

② 組合健保

年 度	医療費		医療給付費		実効給付率 %
	億円		億円		
平成21年度	40,162	(1.6%)	31,093	(1.7%)	77.42
平成22年度	41,061	(2.2%)	31,906	(2.6%)	77.70
平成23年度	41,917	(2.1%)	32,595	(2.2%)	77.76
平成24年度	42,400	(1.2%)	33,066	(1.4%)	77.99
平成25年度	42,667	(0.6%)	33,238	(0.5%)	77.90
平成26年度	43,422	(1.8%)	33,840	(1.8%)	77.93
平成27年度	44,926	(3.5%)	35,089	(3.7%)	78.10
平成28年度	45,169	(0.5%)	35,254	(0.5%)	78.05
平成29年度	46,481	(2.9%)	36,248	(2.8%)	77.98
平成30年度	47,166	(1.5%)	36,824	(1.6%)	78.07

③ 法第3条第2項被保険者

年 度	医療費		医療給付費		実効給付率 %
	億円		億円		
平成21年度	22	(-5.8%)	17	(-6.4%)	76.26
平成22年度	23	(3.2%)	17	(3.8%)	76.74
平成23年度	21	(-9.2%)	16	(-8.4%)	77.38
平成24年度	20	(-4.5%)	15	(-4.6%)	77.26
平成25年度	20	(3.9%)	16	(3.8%)	77.13
平成26年度	21	(3.7%)	16	(4.6%)	77.83
平成27年度	22	(2.0%)	17	(2.1%)	77.94
平成28年度	19	(-10.9%)	15	(-11.1%)	77.70
平成29年度	12	(-37.6%)	9	(-37.3%)	78.12
平成30年度	10	(-15.4%)	8	(-15.8%)	77.82

(注1) カッコ内の数値は対前年度伸び率である。

(注2) 組合健保の医療給付費には、付加給付が含まれている。

平成 30 年度の協会（一般）、組合健保及び法第 3 条第 2 項被保険者の被保険者、被扶養者別の医療費の構成割合を示したものが表 I - 2 - 2 である。

協会（一般）、組合健保ともに医療費に占める診療費の割合は 8 割弱であり、これは 70 歳未満被保険者、70 歳未満被扶養者、70 歳以上加入者それぞれ同様となっている。診療費の内訳をみると、70 歳未満加入者については被保険者と被扶養者とで大きな違いは無いものの、70 歳未満加入者に比べ 70 歳以上加入者は、入院が占める割合が高く、入院外及び歯科が占める割合が低い。

その他の医療費については、70 歳未満加入者に比べ 70 歳以上加入者は入院時食事・生活療養が占める割合が高く、調剤及び療養費等が占める割合が低くなっている。

表 I - 2 - 2 制度別 医療費の構成（平成 30 年度）

① 協会（一般）

	計 億円	70歳未満加入者		70歳以上加入者	
		被保険者 億円	被扶養者 億円	被保険者 億円	被扶養者 億円
診療費	55,526 (78.2%)	51,322 (78.1%)	30,387 (77.8%)	20,935 (78.4%)	4,204 (79.3%)
入院	19,724 (27.8%)	17,811 (27.1%)	10,125 (25.9%)	7,686 (28.8%)	1,913 (36.1%)
入院外	28,087 (39.5%)	26,124 (39.7%)	15,555 (39.8%)	10,569 (39.6%)	1,963 (37.0%)
歯科	7,715 (10.9%)	7,387 (11.2%)	4,707 (12.1%)	2,680 (10.0%)	328 (6.2%)
調剤	13,588 (19.1%)	12,596 (19.2%)	7,648 (19.6%)	4,948 (18.5%)	991 (18.7%)
入院時食事・生活療養	570 (0.8%)	508 (0.8%)	258 (0.7%)	250 (0.9%)	62 (1.2%)
訪問看護療養	206 (0.3%)	191 (0.3%)	34 (0.1%)	156 (0.6%)	15 (0.3%)
療養費等	1,157 (1.6%)	1,131 (1.7%)	734 (1.9%)	397 (1.5%)	26 (0.5%)
合計	71,046 (100.0%)	65,748 (100.0%)	39,061 (100.0%)	26,687 (100.0%)	5,298 (100.0%)

② 組合健保

	計	70歳未満加入者		70歳以上加入者	
		被保険者	被扶養者	被保険者	被扶養者
	億円	億円	億円	億円	億円
診療費	36,817 (78.1%)	35,561 (78.0%)	19,769 (77.9%)	15,792 (78.1%)	1,256 (79.2%)
入院	11,642 (24.7%)	11,097 (24.3%)	5,956 (23.5%)	5,141 (25.4%)	545 (34.4%)
入院外	19,498 (41.3%)	18,894 (41.5%)	10,535 (41.5%)	8,360 (41.4%)	603 (38.0%)
歯科	5,677 (12.0%)	5,570 (12.2%)	3,279 (12.9%)	2,291 (11.3%)	108 (6.8%)
調剤	9,329 (19.8%)	9,027 (19.8%)	5,107 (20.1%)	3,921 (19.4%)	302 (19.0%)
入院時食事・生活療養	297 (0.6%)	280 (0.6%)	141 (0.6%)	139 (0.7%)	17 (1.1%)
訪問看護療養	133 (0.3%)	128 (0.3%)	20 (0.1%)	108 (0.5%)	5 (0.3%)
療養費等	589 (1.2%)	582 (1.3%)	329 (1.3%)	254 (1.3%)	6 (0.4%)
合計	47,166 (100.0%)	45,579 (100.0%)	25,366 (100.0%)	20,213 (100.0%)	1,587 (100.0%)

③ 法第3条第2項被保険者

	計	70歳未満加入者		70歳以上加入者	
		被保険者	被扶養者	被保険者	被扶養者
	億円	億円	億円	億円	億円
診療費	7.7 (76.1%)	7.0 (75.8%)	4.6 (75.0%)	2.4 (77.3%)	0.8 (79.1%)
入院	2.8 (27.1%)	2.4 (26.2%)	1.4 (23.4%)	1.0 (31.6%)	0.3 (36.0%)
入院外	3.9 (38.4%)	3.5 (38.5%)	2.4 (40.2%)	1.1 (35.3%)	0.3 (36.8%)
歯科	1.1 (10.6%)	1.0 (11.1%)	0.7 (11.4%)	0.3 (10.4%)	0.1 (6.2%)
調剤	1.9 (18.9%)	1.8 (19.2%)	1.2 (20.5%)	0.5 (16.6%)	0.2 (16.8%)
入院時食事・生活療養	0.1 (0.7%)	0.1 (0.6%)	0.0 (0.5%)	0.0 (0.8%)	0.0 (1.1%)
訪問看護療養	0.0 (0.2%)	0.0 (0.2%)	0.0 (0.0%)	0.0 (0.6%)	0.0 (0.0%)
療養費等	0.4 (4.1%)	0.4 (4.2%)	0.2 (4.0%)	0.1 (4.7%)	0.0 (3.0%)
合計	10.1 (100.0%)	9.2 (100.0%)	6.1 (100.0%)	3.1 (100.0%)	1.0 (100.0%)

(注) カッコ内の数値は合計に占める構成割合である。

(2) 高額療養費

平成30年度における協会（一般）、組合健保、法第3条第2項被保険者の高額療養費の内訳は表I-2-3のとおりである。

協会（一般）は、現物給付と現金給付を合わせて4,965億円となっており、前年度に比べて4.6%増加している。また、1件当たり金額をみると、平均が11万5千円となっており、前年度と比べて2.2%の増となっている。

組合健保は、現物給付と現金給付を合わせて2,745億円となっており、前年度に比べて4.8%増加している。また、1件当たり金額をみると、平均が11万3千円となっており、前年度と比べ4.3%増加している。

法第3条第2項被保険者については、現物給付と現金給付を合わせて0.7億円となっており、前年度に比べて19.5%減少している。また、1件当たり金額をみると、平均12万2千円となっており、前年度と比べて4.8%増加している。

表I-2-3 高額療養費の支給状況（平成30年度）

		合計		現物給付	現金給付計	一般分	多数該当分	世帯合算(再掲)	
			(%)					一般分	多数該当分
協会(一般)	件数(千件)	4,312	(2.4%)	3,504	808	519	289	337	226
	金額(百万円)	496,488	(4.6%)	463,373	33,115	22,329	10,786	8,172	7,521
	1件当金額(円)	115,129	(2.2%)	132,228	40,979	43,030	37,298	24,280	33,282
組合健保	件数(千件)	2,419	(0.5%)	1,712	707	463	245	205	68
	金額(百万円)	274,472	(4.8%)	239,146	35,326	23,371	11,955	6,534	4,114
	1件当金額(円)	113,472	(4.3%)	139,722	49,948	50,503	48,896	31,828	60,312
法第3条第2項被保険者	件数(千件)	0.6	(-23.1%)	0.5	0.0	0.0	0.0	0.0	0.0
	金額(百万円)	70.5	(-19.5%)	69.2	1.4	1.0	0.4	0.3	0.2
	1件当金額(円)	122,005	(4.8%)	127,380	38,625	55,140	21,138	36,509	14,774

(注1) 合計のカッコ内の数値は対前年度伸び率である。

(注2) 外来年間合算支給分は世帯合算高額療養費（多数該当分）に含まれている。

(3) その他の現金給付

平成30年度における傷病手当金、出産育児一時金などのその他の現金給付の状況をまとめたものが表I-2-4である。

被保険者については、いずれの制度も傷病手当金が最も多く支給されており、協会（一般）については総支給件数の約75%、組合健保については約71%、法第3条第2項被保険者については約99%を占めている。

被扶養者については、いずれの制度も家族出産育児一時金が最も多く支給されており、協会（一般）については総支給件数の約93%、組合健保については約95%、法第3条第2項被保険者においては約72%となっている。

表I-2-4 その他の現金給付の支給状況（平成30年度）

	協会（一般）			組合健保			法第3条第2項被保険者		
	件数	給付費	1件当たり給付費	件数	給付費	1件当たり給付費	件数	給付費	1件当たり給付費
	千件	百万円	円	千件	百万円	円	千件	百万円	円
計	1,762	445,483	252,888	1,224	361,501	295,459	0.4	80.7	229,834
被保険者計	1,548	361,607	233,539	1,050	291,848	277,897	0.3	75.4	225,694
傷病手当金	1,163	210,005	180,605	745	160,018	214,781	0.3	74.8	226,702
埋葬料	25	1,222	49,860	15	743	49,836	0.0	0.2	50,000
出産育児一時金	185	77,837	419,740	159	66,412	418,810	0.0	0.4	420,000
出産手当金	176	72,542	413,015	132	64,675	491,121	-	-	-
被扶養者計	213	83,876	393,412	173	69,654	401,865	0.0	5.3	311,176
家族埋葬料	15	759	49,999	8	415	49,994	0.0	0.3	50,000
家族出産育児一時金	198	83,117	419,727	165	69,239	419,561	0.0	5.0	420,000

3. 付加給付

平成 30 年度における組合健保の付加給付の状況をみたのが表 I - 3 - 1 である。

組合健保の被保険者分の付加給付は、総件数は 140 万 7 千件、金額は 583 億円となっている。また、被保険者の付加給付の中で最も割合が大きいのが一部負担還元金であり、被保険者の付加給付の支給件数の約 77%を占めている。

被扶養者の付加給付は、総件数は 62 万 3 千件、金額は 244 億円となっている。また、被扶養者の付加給付の中で最も割合が大きいのが家族療養費付加金であり、被扶養者の付加給付の支給件数の約 90%を占めている。

表 I - 3 - 1 組合健保の付加給付の支給状況（平成 30 年度）

	加入者計			被保険者			被扶養者		
	件数	金額	1件当たり 金額	件数	金額	1件当たり 金額	件数	金額	1件当たり 金額
	千件	百万円	円	千件	百万円	円	千件	百万円	円
一部負担還元金・ 家族療養費付加金	1,646	55,372	33,648	1,083	33,945	31,335	562	21,427	38,104
訪問看護療養費付加金	1.3	13.8	10,449	0.5	6.3	12,471	0.8	7.5	9,211
傷病手当金付加金	195	9,542	48,924	195	9,542	48,924			
延長傷病手当金付加金	29	8,700	297,979	29	8,700	297,979			
(家族)埋葬料付加金	10	501	48,227	7	376	56,416	4	125	33,560
(家族)出産育児一時金付加金	128	6,658	52,127	71	3,782	52,919	56	2,876	51,121
出産手当金付加金	21	1,906	92,754	21	1,906	92,754			
合算高額療養費付加金	114	4,618	40,560						
合計	2,144	87,311	40,729	1,407	58,258	41,414	623	24,435	39,214

4. 諸率

表 I-4-1 は、協会（一般）及び組合健保の 70 歳未満被保険者及び 70 歳未満被扶養者の 1 人当たり医療費を、入院及び入院時食事・生活療養費、入院外及び調剤別に示し、さらにその 1 人当たり医療費を「受診率」、「1 件当たり日数」及び「1 日当たり医療費」の 3 要素に分解したものを年次推移で示した。また、表 I-4-2 はこれらの対前年度伸び率、図 I-4-1 はグラフ化したものを示した。

なお、当該期間中に行われた診療報酬改定は以下のとおりである。

平成 26 年度：医科 0.82%、歯科 0.99%、調剤 0.22%、平均 0.73%の引上げ。

また、薬価基準の医療費ベース 0.63%の引下げと併せて

合計 0.10%の引上げ。

平成 28 年度：医科 0.56%、歯科 0.61%、調剤 0.17%、平均 0.49%の引上げ。

また、薬価基準の医療費ベース 1.33%の引下げと併せて

合計 0.84%の引下げ。

さらに、上記のほか、

- ・市場拡大再算定による薬価の見直しにより、0.19%の引き下げ

- ・年間販売額が極めて大きい品目に対応する市場拡大再算定の

- 特例の実施により、0.28%の引き下げ

平成 30 年度：医科 0.63%、歯科 0.69%、調剤 0.19%、平均 0.55%の引上げ。

また、薬価基準の医療費ベース 1.74%の引下げと併せて

合計 1.19%の引下げ

平成 30 年度の 1 人当たり医療費についてみると、協会（一般）の 70 歳未満被保険者は 16.9 万円、70 歳未満被扶養者は 17.6 万円、組合健保の 70 歳未満被保険者は 15.3 万円、70 歳未満被扶養者は 16.0 万円となっている。また、入院及び入院時食事・生活療養費、入院外及び調剤ともに前年度に比べ 1 人当たり医療費は増加した。

入院及び入院時食事・生活療養費、入院外及び調剤の 1 人当たり医療費を 3 要素に分解したものをみると、制度別、被保険者・被扶養者別のどの区分においてもおおむね同様の傾向を示している。入院及び入院時食事・生活療養費については、「1 件当たり日数」は毎年度減少しているのに対し、「1 日当たり医療費」は毎年度増加している。「受診率」は被扶養者については平成 28 年度以降減少しており、平成 30 年度の被保険者について協会（一般）では減少、組合健保では増加した。また、入院外及び調剤については、「1 日当たり医療費」は平成 28 年度を除いて増加している。

表 I - 4 - 1 1人当たり医療費等、諸率の推移

① 協会（一般） 70歳未満被保険者

年度	1人当たり 医療費	入院+入院時食事・生活療養費の 3要素分解			入院外+調剤の 3要素分解				
		入院+ 入院時食事・ 生活療養費 (再掲)	入院外+調剤 (再掲)	受診率	1件当たり 日数	1日当たり 医療費	受診率	1件当たり 日数	1日当たり 医療費
	円	円	円	件/人	日/件	円	件/人	日/件	円
平成26年度	155,817	41,587	91,587	0.081	9.4	54,598	5.43	1.4	11,886
平成27年度	163,239	42,876	97,396	0.083	9.2	55,889	5.53	1.4	12,515
平成28年度	163,484	43,362	96,935	0.083	9.1	57,352	5.57	1.4	12,477
平成29年度	167,267	44,251	99,604	0.084	9.0	58,675	5.64	1.4	12,735
平成30年度	169,376	45,017	100,611	0.084	8.9	60,476	5.72	1.4	12,794

② 協会（一般） 70歳未満被扶養者

年度	1人当たり 医療費	入院+入院時食事・生活療養費の 3要素分解			入院外+調剤の 3要素分解				
		入院+ 入院時食事・ 生活療養費 (再掲)	入院外+調剤 (再掲)	受診率	1件当たり 日数	1日当たり 医療費	受診率	1件当たり 日数	1日当たり 医療費
	円	円	円	件/人	日/件	円	件/人	日/件	円
平成26年度	163,966	49,122	95,619	0.108	10.4	43,569	6.40	1.5	9,844
平成27年度	169,980	50,152	100,193	0.110	10.3	44,409	6.54	1.5	10,161
平成28年度	170,660	50,612	99,861	0.109	10.3	45,381	6.60	1.5	10,132
平成29年度	173,927	51,274	102,037	0.108	10.2	46,364	6.65	1.5	10,374
平成30年度	175,544	52,193	102,075	0.107	10.2	48,017	6.68	1.5	10,462

③ 組合健保 70歳未満被保険者

年度	1人当たり 医療費	入院+入院時食事・生活療養費の 3要素分解			入院外+調剤の 3要素分解				
		入院+ 入院時食事・ 生活療養費 (再掲)	入院外+調剤 (再掲)	受診率	1件当たり 日数	1日当たり 医療費	受診率	1件当たり 日数	1日当たり 医療費
	円	円	円	件/人	日/件	円	件/人	日/件	円
平成26年度	140,452	34,158	85,558	0.069	8.6	57,463	5.25	1.4	11,785
平成27年度	146,535	35,126	90,315	0.071	8.4	58,751	5.38	1.4	12,238
平成28年度	146,843	35,365	90,236	0.071	8.3	60,332	5.42	1.4	12,228
平成29年度	150,852	35,773	93,405	0.071	8.2	61,493	5.53	1.4	12,464
平成30年度	152,859	36,732	94,258	0.071	8.1	63,453	5.60	1.3	12,514

④ 組合健保 70歳未満被扶養者

年度	1人当たり 医療費	入院+入院時食事・生活療養費の 3要素分解			入院外+調剤の 3要素分解				
		入院+ 入院時食事・ 生活療養費 (再掲)	入院外+調剤 (再掲)	受診率	1件当たり 日数	1日当たり 医療費	受診率	1件当たり 日数	1日当たり 医療費
	円	円	円	件/人	日/件	円	件/人	日/件	円
平成26年度	149,379	39,471	90,939	0.089	9.1	48,356	6.55	1.5	9,279
平成27年度	154,634	40,094	95,114	0.091	9.0	49,264	6.71	1.5	9,553
平成28年度	155,016	40,278	94,776	0.090	8.9	50,436	6.77	1.5	9,532
平成29年度	157,785	40,712	96,661	0.090	8.8	51,648	6.82	1.5	9,727
平成30年度	159,564	41,674	96,943	0.089	8.8	53,746	6.86	1.4	9,801

表 I - 4 - 2 1人当たり医療費等、諸率の伸び率の年次推移

① 協会（一般） 70歳未満被保険者

年度	1人当たり医療費	入院+入院時食事・生活療養費の3要素分解			入院外+調剤の3要素分解				
		入院+入院時食事・生活療養費(再掲)	入院外+調剤(再掲)	受診率	1件当たり日数	1日当たり医療費	受診率	1件当たり日数	1日当たり医療費
平成26年度	1.9%	1.6%	1.7%	0.6%	-1.6%	2.7%	0.2%	-0.8%	2.4%
平成27年度	4.8%	3.1%	6.3%	2.3%	-1.5%	2.4%	1.9%	-0.8%	5.3%
平成28年度	0.1%	1.1%	-0.5%	0.0%	-1.5%	2.6%	0.7%	-0.9%	-0.3%
平成29年度	2.3%	2.1%	2.8%	0.6%	-0.8%	2.3%	1.3%	-0.6%	2.1%
平成30年度	1.3%	1.7%	1.0%	-0.2%	-1.1%	3.1%	1.4%	-0.8%	0.5%

② 協会（一般） 70歳未満被扶養者

年度	1人当たり医療費	入院+入院時食事・生活療養費の3要素分解			入院外+調剤の3要素分解				
		入院+入院時食事・生活療養費(再掲)	入院外+調剤(再掲)	受診率	1件当たり日数	1日当たり医療費	受診率	1件当たり日数	1日当たり医療費
平成26年度	1.7%	0.7%	1.9%	-0.6%	-1.2%	2.5%	0.5%	-0.9%	2.2%
平成27年度	3.7%	2.1%	4.8%	1.5%	-1.3%	1.9%	2.3%	-0.7%	3.2%
平成28年度	0.4%	0.9%	-0.3%	-0.9%	-0.4%	2.2%	1.0%	-1.0%	-0.3%
平成29年度	1.9%	1.3%	2.2%	-0.4%	-0.4%	2.2%	0.7%	-0.9%	2.4%
平成30年度	0.9%	1.8%	0.0%	-1.5%	-0.2%	3.6%	0.4%	-1.2%	0.8%

③ 組合健保 70歳未満被保険者

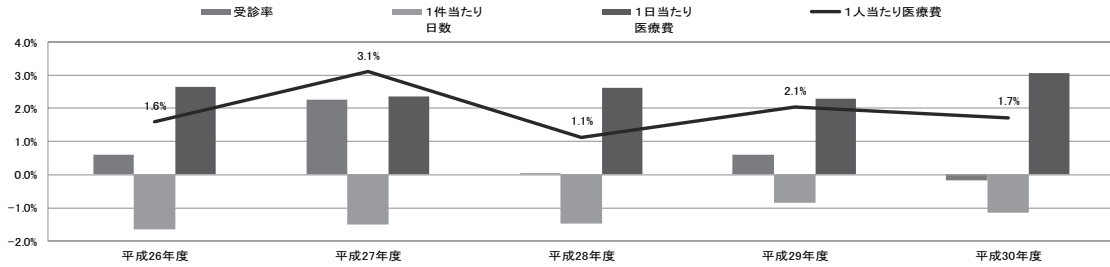
年度	1人当たり医療費	入院+入院時食事・生活療養費の3要素分解			入院外+調剤の3要素分解				
		入院+入院時食事・生活療養費(再掲)	入院外+調剤(再掲)	受診率	1件当たり日数	1日当たり医療費	受診率	1件当たり日数	1日当たり医療費
平成26年度	1.9%	1.4%	1.9%	0.5%	-1.5%	2.4%	0.5%	-0.6%	2.0%
平成27年度	4.3%	2.8%	5.6%	2.2%	-1.6%	2.2%	2.4%	-0.7%	3.8%
平成28年度	0.2%	0.7%	-0.1%	-0.3%	-1.7%	2.7%	0.8%	-0.8%	-0.1%
平成29年度	2.7%	1.2%	3.5%	0.4%	-1.1%	1.9%	2.0%	-0.4%	1.9%
平成30年度	1.3%	2.7%	0.9%	0.1%	-0.6%	3.2%	1.3%	-0.7%	0.4%

④ 組合健保 70歳未満被扶養者

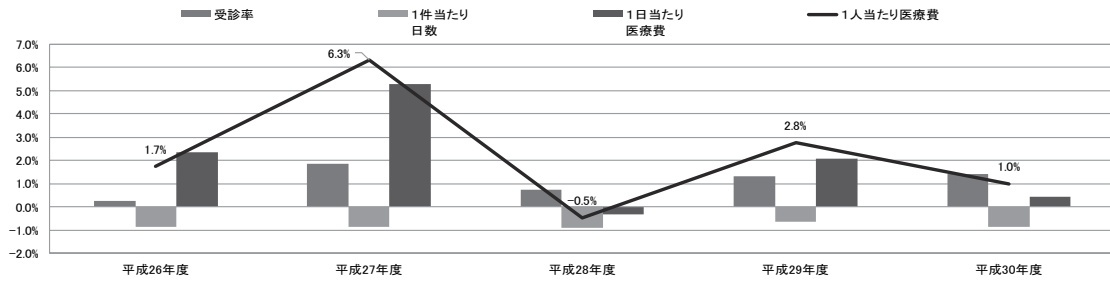
年度	1人当たり医療費	入院+入院時食事・生活療養費の3要素分解			入院外+調剤の3要素分解				
		入院+入院時食事・生活療養費(再掲)	入院外+調剤(再掲)	受診率	1件当たり日数	1日当たり医療費	受診率	1件当たり日数	1日当たり医療費
平成26年度	2.1%	1.4%	2.1%	0.1%	-1.2%	2.4%	0.7%	-0.5%	1.9%
平成27年度	3.5%	1.6%	4.6%	1.3%	-1.6%	1.9%	2.5%	-0.8%	2.9%
平成28年度	0.2%	0.5%	-0.4%	-0.7%	-1.2%	2.4%	0.8%	-0.9%	-0.2%
平成29年度	1.8%	1.1%	2.0%	-0.4%	-0.9%	2.4%	0.8%	-0.9%	2.0%
平成30年度	1.1%	2.4%	0.3%	-1.2%	-0.5%	4.1%	0.5%	-1.0%	0.8%

図 I - 4 - 1 1人当たり医療費等、諸率の伸び率の年次推移

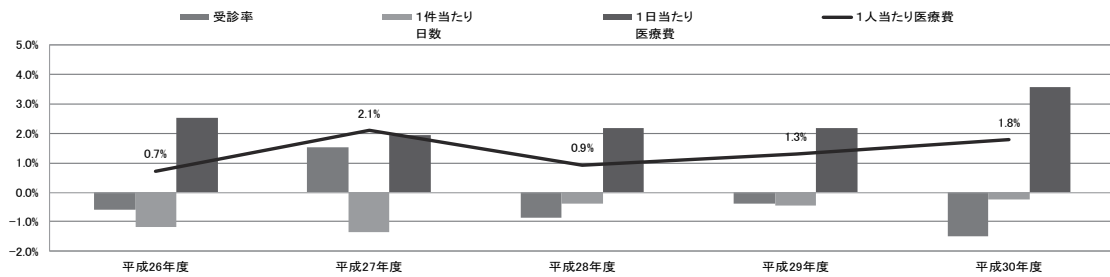
①-1 協会（一般） 70歳未満被保険者 入院及び入院時食事・生活療養費



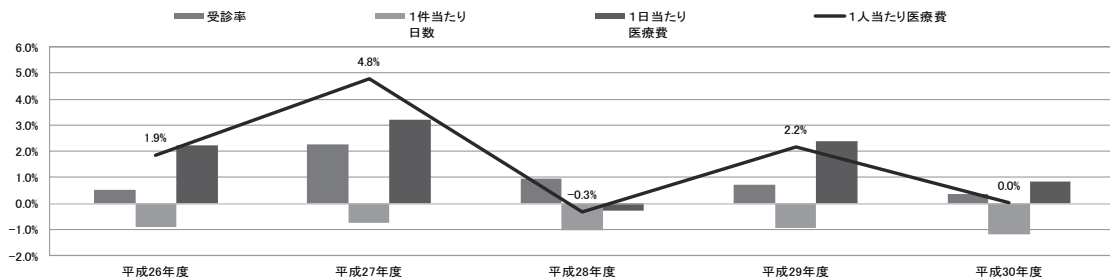
①-2 協会（一般） 70歳未満被保険者 入院外及び調剤



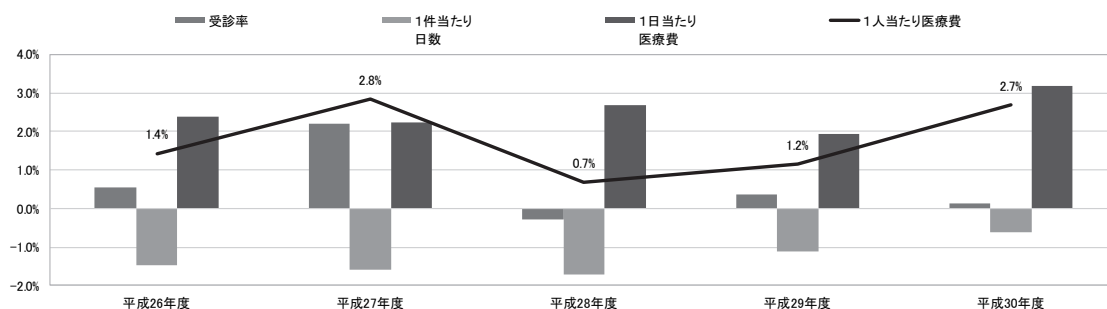
②-1 協会（一般） 70歳未満被扶養者 入院及び入院時食事・生活療養費



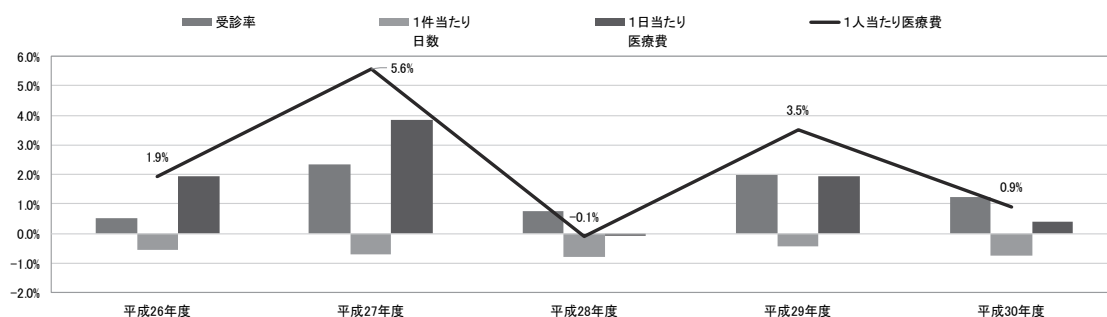
②-2 協会（一般） 70歳未満被扶養者 入院外及び調剤



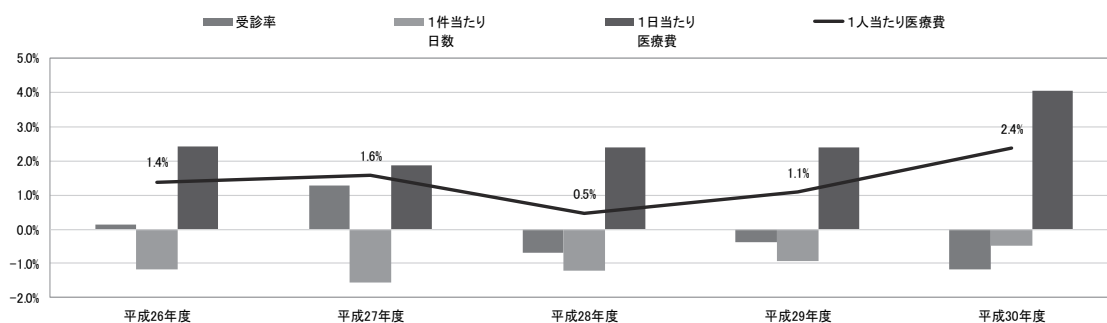
③-1 組合健保 70歳未満被保険者 入院及び入院時食事・生活療養費



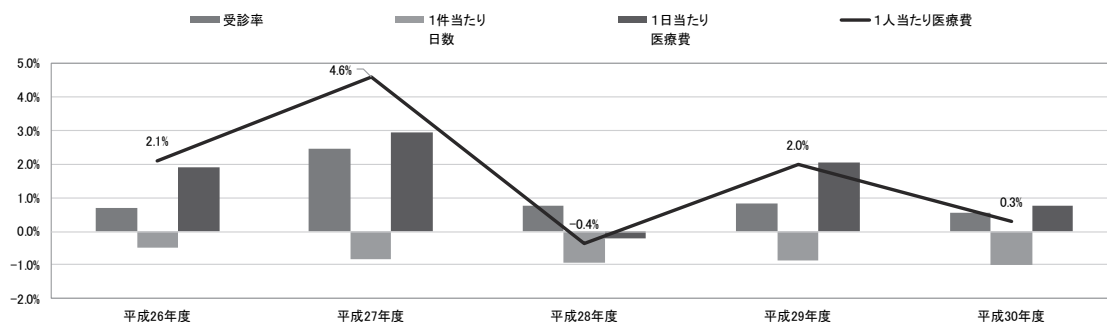
③-2 組合健保 70歳未満被保険者 入院外及び調剤



④-1 組合健保 70歳未満被扶養者 入院及び入院時食事・生活療養費



④-2 組合健保 70歳未満被扶養者 入院外及び調剤



Ⅱ 収支状況

1. 年度別収支状況

表Ⅱ－１－１は協会けんぽ及び組合健保の収支状況の年度別推移を示したものである。

平成30年度における協会けんぽ（協会（一般）と法第3条第2項被保険者の合計）の医療分と介護分を合わせた単年度収入決算額は11兆3,004億円、単年度支出決算額は10兆7,661億円で、単年度収支差引額は5,343億円の黒字であった。準備金残高は2兆8,118億円となった。

平成30年度における組合健保の単年度収入決算額（医療分のみ）は8兆6,870億円、単年度支出決算額は8兆2,141億円、単年度収支差引額は4,728億円の黒字であった。

表Ⅱ－１－１ 収支状況の推移

① 協会けんぽ（医療分＋介護分）

（単位：億円）

		平成26年度	平成27年度	平成28年度	平成29年度	平成30年度
収入	保険料収入	85,057	87,959	92,018	96,654	100,093
	国庫補助	14,029	13,286	13,455	12,517	12,729
	その他の	1,134	142	181	167	182
	計	100,221	101,387	105,654	109,338	113,004
支出	保険給付費	50,739	53,961	55,751	58,117	60,016
	現物給付費	45,693	48,761	50,401	52,652	54,433
	現金給付費	5,046	5,199	5,350	5,464	5,583
	前期高齢者納付金	14,342	14,793	14,885	15,495	15,268
	後期高齢者支援金	17,552	17,719	17,699	18,352	19,516
	老人保健拠出金	1	1	0	0	-
	退職者給付拠出金	2,959	1,660	1,093	1,066	208
	介護納付金	8,967	8,971	9,503	9,858	10,130
	その他の	1,716	1,832	1,805	1,969	2,523
	計	96,276	98,937	100,737	104,857	107,661
収支差引額		3,944	2,450	4,917	4,482	5,343
準備金残高		10,926	13,376	18,293	22,775	28,118

（注1）法第3条第2項被保険者分を含む。

（注2）協会会計と国の特別会計との合算ベースである。

② 協会けんぽ（医療分のみ）

（単位：億円）

		平成26年度	平成27年度	平成28年度	平成29年度	平成30年度
収入	保険料収入	77,342	80,461	84,142	87,974	91,429
	国庫補助	12,559	11,815	11,897	11,343	11,850
	その他	1,134	142	181	167	182
	計	91,035	92,418	96,220	99,485	103,461
支出	保険給付費	50,739	53,961	55,751	58,117	60,016
	現物給付費	45,693	48,761	50,401	52,652	54,433
	現金給付費	5,046	5,199	5,350	5,464	5,583
	前期高齢者納付金	14,342	14,793	14,885	15,495	15,268
	後期高齢者支援金	17,552	17,719	17,699	18,352	19,516
	老人保健拠出金	1	1	0	0	-
	退職者給付拠出金	2,959	1,660	1,093	1,066	208
	その他	1,716	1,832	1,805	1,969	2,505
計	87,309	89,965	91,233	94,998	97,513	
収支差引額		3,726	2,453	4,987	4,486	5,948
準備金残高		10,647	13,100	18,086	22,573	28,521

（注1）法第3条第2項被保険者分を含む。

（注2）協会会計と国の特別会計との合算ベースである。

③ 組合健保（医療分のみ）

（単位：億円）

		平成26年度	平成27年度	平成28年度	平成29年度	平成30年度
収入	保険料収入	74,833	76,678	78,475	80,846	82,730
	国庫補助	350	368	419	707	713
	その他	3,363	3,282	3,346	3,471	3,427
	計	78,546	80,328	82,240	85,024	86,870
支出	事務費	1,118	1,113	1,130	1,151	1,188
	保険給付費	37,577	38,747	39,246	40,071	40,825
	法定給付費	36,717	37,897	38,392	39,217	39,952
	付加給付費	860	850	854	854	873
	前期高齢者納付金	13,910	14,615	14,991	15,941	15,396
	後期高齢者支援金	15,977	16,496	16,796	18,324	18,928
	老人保健拠出金	0	0	0	0	-
	退職者給付拠出金	2,906	1,631	1,032	999	211
	保健事業費	3,122	3,184	3,276	3,387	3,509
その他	2,098	2,107	2,059	2,084	2,084	
計	76,707	77,893	78,531	81,958	82,141	
収支差引額		1,839	2,435	3,708	3,067	4,728
積立金等		39,394	41,685	45,276	48,094	52,687

（注1）収入及び支出の内訳（その他を除く。）において、過年度分収支未済分額は除かれ、当年度分収支未済分額は加算されている。

（注2）収入には繰越金や繰入金（退職積立金繰入を除く。）は含まれない。

（注3）積立金等の増減は、解散した健康保険組合に係る積立金の減少等もあることに注意を要する。

2. 当年度収支状況

表Ⅱ－２－１は協会けんぽの平成30年度の収支状況を科目別に示したものである。協会けんぽの平成30年度の収入総額11兆3,004億円のうち保険料収入（医療分）は9兆1,429億円と収入全体の80.9%を占めており、前年度に比べ3.9%の増となっている。

一方、支出総額は10兆7,661億円であった。このうち保険給付費は6兆16億円と支出全体の55.7%を占めている。保険給付費のうち、現物給付費は5兆4,433億円（全体の50.6%）、現金給付費は5,583億円（同5.2%）となっている。また、後期高齢者支援金は1兆9,516億円で支出全体に占める割合が18.1%、保険料収入（医療分）に占める割合が21.3%となっている。前期高齢者納付金は1兆5,268億円で支出全体に占める割合は14.2%、保険料収入（医療分）に占める割合は16.7%となっている。

表Ⅱ－２－１ 協会けんぽの収支状況（平成30年度）

収 入					支 出				
科 目	平成30年度	平成29年度	前年度比	構成比	科 目	平成30年度	平成29年度	前年度比	構成比
	百万円	百万円	%	%		百万円	百万円	%	%
保 険 料 収 入	10,009,273	9,665,425	3.6	88.6	保 険 給 付 費	6,001,579	5,811,663	3.3	55.7
医 療 分	9,142,915	8,797,446	3.9	80.9	現 物 給 付 費	5,443,317	5,265,217	3.4	50.6
介 護 分	866,358	867,979	-0.2	7.7	現 金 給 付 費	558,262	546,446	2.2	5.2
国 庫 補 助	1,272,915	1,251,703	1.7	11.3	拠 出 金	4,512,170	4,477,141	0.8	41.9
医 療 分	1,184,986	1,134,330	4.5	10.5	前 期 高 齢 者 納 付 金	1,526,804	1,549,463	-1.5	14.2
介 護 分	87,929	117,373	-25.1	0.8	後 期 高 齢 者 支 援 金	1,951,605	1,835,220	6.3	18.1
そ の 他	18,230	16,690	9.2	0.2	老 人 保 健 拠 出 金	-	26	-100.0	-
日 雇 拠 出 金	152	0	...	0.0	退 職 者 給 付 拠 出 金	20,766	106,601	-80.5	0.2
運 用 収 入	4	8	-53.0	0.0	病 床 転 換 支 援 金	13	13	3.1	0.0
独 立 行 政 法 人 納 付 金	-	-	-	-	介 護 納 付 金	1,012,982	985,819	2.8	9.4
雑 収 入	18,074	16,682	8.3	0.2	そ の 他	252,328	196,858	28.2	2.3
					業 務 勘 定 へ 繰 入 等	28,384	23,267	22.0	0.3
					諸 支 出 金	2,667	2,255	18.3	0.0
					協 会 医 療 分	219,478	171,336	28.1	2.0
					協 会 介 護 分	1,800	-	-	0.0
合 計 (A)	11,300,418	10,933,818	3.4	100.0	合 計 (B)	10,766,077	10,485,663	2.7	100.0
医 療 分	10,346,131	9,948,466	4.0	91.6	医 療 分	9,751,296	9,499,844	2.6	90.6
介 護 分	954,287	985,352	-3.2	8.4	介 護 分	1,014,781	985,819	2.9	9.4
					(A)-(B) 収 支 差 引 額	534,341	448,155	-	-
					医 療 分	594,835	448,622	-	-
					介 護 分	-60,494	-467	-	-
					準 備 金 残 高	2,811,822	2,277,481	-	-
					医 療 分	2,852,101	2,257,266	-	-
					介 護 分	-40,279	20,215	-	-

表Ⅱ－２－２は組合健保の平成30年度の収支状況を科目別に示したものである。組合健保の平成30年度の収入総額は8兆9,746億円であった。このうち保険料（調整保険料を除く。）は8兆2,613億円と収入全体の92.1%を占めており、前年度に比べ2.2%の増となっている。

一方、支出総額は8兆2,141億円であった。このうち保険給付費は4兆825億円であり支出全体の49.7%を占めている。保険給付費のうち、医療給付費は3兆3,734億円（全体の41.1%）、その他の給付費は3,624億円（同4.4%）、高齢者1,279億円（同1.6%）、高額療養費1,314億円（同1.6%）、付加給付費は873億円（同1.1%）となっている。また、後期高齢者支援金は1兆8,928億円で支出全体に占める割合は23.0%、保険料収入に占める割合は22.9%、前期高齢者納付金は1兆5,338億円で支出全体に占める割合は18.7%、保険料収入に占める割合は18.6%、保健事業費は3,509億円で支出全体に占める割合は4.3%、保険料収入に占める割合は4.2%となっている。

表Ⅱ－２－２ 組合健保の収支状況（平成30年度）

収 入					支 出							
科	目	平成30年度	平成29年度	前年度比	構成比	科	目	平成30年度	平成29年度	前年度比	構成比	
		百万円	百万円	%	%			百万円	百万円	%	%	
健康保険収入	保 険 料	8,261,313	8,084,554	2.2	92.1	事務費	事 務 所 費	118,312	114,554	3.3	1.4	
	国 庫 負 担 金 収 入	2,660	2,660	-0.0	0.0		事 務 合 会 費	486	534	-9.1	0.0	
	そ の 他	47	31	51.5	0.0		小 計	118,798	115,089	3.2	1.4	
	小 計	8,264,020	8,087,245	2.2	92.1		法定給付費	医 療 給 付 費	1,855,941	1,800,465	3.1	22.6
	調 整 保 険 料 収 入	120,908	118,540	2.0	1.3			そ の 他 の 給 付 費	292,447	277,453	5.4	3.6
繰 越 金	147,667	156,008	-5.3	1.6	小 計	2,148,388		2,077,918	3.4	26.2		
繰入金	準 備 金 限 度 内 部 分 繰 入	999	1,534	-34.9	0.0	給 付 費		医 療 給 付 費	1,517,479	1,518,328	-0.1	18.5
	準 備 金 限 度 外 部 分 繰 入	17,224	35,644	-51.7	0.2			そ の 他 の 給 付 費	69,930	76,075	-8.1	0.9
	準 備 金 不 動 産 保 有 分 繰 入	-	-	-	-			小 計	1,587,408	1,594,403	-0.4	19.3
	準 備 金 不 動 産 売 払 分 繰 入	155	303	-48.8	0.0	給 付 費		医 療 給 付 費	3,373,420	3,318,793	1.6	41.1
	退 職 積 立 金 繰 入	4,105	2,968	38.3	0.0			そ の 他 の 給 付 費	362,376	353,529	2.5	4.4
	別 途 積 立 金 繰 入	121,604	158,414	-23.2	1.4	高 額 療 養 費 者		127,872	121,918	4.9	1.6	
	保 証 金 積 立 金 繰 入	5	2	242.5	0.0	高 額 療 養 費		131,448	127,562	3.0	1.6	
そ の 他	-	-	-	-	小 計	3,995,116	3,921,801	1.9	48.6			
小 計	144,092	198,865	-27.5	1.6	付加給付費	被 保 険 者	58,558	56,391	3.8	0.7		
組合債	厚 生 年 金 還 元 融 資	-	-	-		-	被 扶 養 者	24,174	24,563	-1.6	0.3	
	事 業 主 融 資	-	-	-		-	合 算 高 額 療 養 費 付 加 金	4,616	4,456	3.6	0.1	
寄 付 金	6	15	-59.0	0.0	小 計	87,348	85,411	2.3	1.1			
国庫補助金収入	高 齢 者 医 療 支 援 金 等 負 担 金 助 成 事 業 費	65,501	64,548	1.5	0.7	納付金	前 期 高 齢 者 納 付 金	1,533,829	1,594,237	-3.8	18.7	
	被 用 者 保 険 運 営 円 滑 化 推 進 事 業 費	261	115	126.8	0.0		後 期 高 齢 者 支 援 金	1,892,768	1,832,392	3.3	23.0	
	特 定 健 康 診 査 ・ 保 健 指 導 補 助 金	2,764	2,763	0.0	0.0		病 床 転 換 支 援 金	10	10	0.0	0.0	
	災 害 臨 時 特 例 補 助 金	72	102	-28.8	0.0		日 雇 抛 出 金	164	0	...	0.0	
	高 齢 者 医 療 制 度 円 滑 運 営 事 業 費 補 助 金	30	183	-83.7	0.0		退 職 者 給 付 抛 出 金	21,125	99,912	-78.9	0.3	
	社 会 保 障 ・ 税 番 号 制 度 シ ス テ ム 整 備 費 補 助 金	11	340	-96.6	0.0		老 人 保 健 抛 出 金	-	21	-100.0	-	
	小 計	68,639	68,050	0.9	0.8		小 計	3,447,895	3,526,572	-2.2	42.0	
	特 定 健 康 診 査 一 部 負 担 金	527	497	6.2	0.0		保 健 事 業 費	特 定 健 康 診 査 事 業 費	47,370	45,774	3.5	0.8
	特 定 保 健 指 導 一 部 負 担 金	26	25	2.8	0.0			特 定 保 健 指 導 事 業 費	11,583	9,592	20.8	0.1
	特 定 健 康 診 査 相 当 法 定 健 診 受 託 料	6,708	6,371	5.3	0.1			保 健 指 導 宣 伝 費	15,381	14,612	5.3	0.2
特 定 健 康 診 査 受 託 料	357	374	-4.5	0.0	疾 病 予 防 費	235,392		226,933	3.7	2.9		
特 定 保 健 指 導 受 託 料	28	25	13.9	0.0	体 育 奨 励 費	6,130		5,795	5.8	0.1		
小 計	7,646	7,291	4.9	0.1	在 宅 療 養 支 援 事 業 費	105		117	-9.9	0.0		
病 院 診 療 所	組 合 員 診 療 収 入	1,322	1,386	-4.6	0.0	直 営 保 養 所 費		17,600	18,770	-6.2	0.2	
組 員 外 診 療 収 入	43,754	42,422	3.1	0.5	高 額 医 療 費 貸 付 金	20		69	-70.5	0.0		
そ の 他	9,711	9,503	2.2	0.1	在 宅 療 養 支 援 金 貸 付 金	-		-	-	-		
小 計	54,787	53,312	2.8	0.6	出 産 費 貸 付 金	4		9	-52.2	0.0		
訪 問 看 護 事 業 収 入	189	207	-8.9	0.0	そ の 他	17,317	16,983	2.0	0.2			
介 護 老 人 保 健 施 設 収 入	2,658	2,621	1.4	0.0	小 計	350,903	338,653	3.6	4.3			
前 期 高 齢 者 交 付 金 収 入	202	291	-30.8	0.0	組 合 債 費	1,172	351	234.1	0.0			
財政調整事業交付金	組 合 財 政 支 援 交 付 金	5,700	8,841	-35.5	0.1	還 付 保 険 料 還 付 金	993	978	1.4	0.0		
	高 額 医 療 支 援 交 付 金	106,342	100,584	5.7	1.2	調 整 保 険 料 還 付 金	15	15	0.3	0.0		
小 計	112,042	109,424	2.4	1.2	そ の 他	-	0	-100.0	-			
雑収入	利 子 収 入	3,112	3,284	-5.2	0.0	営 繕 費	10,778	7,808	38.0	0.1		
	直 営 保 養 所 利 用 料 収 入	5,854	6,080	-3.7	0.1	病 院 診 療 所 費	64,493	63,517	1.5	0.8		
	そ の 他 の 施 設 利 用 料 収 入	22,303	22,366	-0.3	0.2	訪 問 看 護 事 業 費	182	204	-10.6	0.0		
	不 用 財 産 等 売 払 代	4,698	6,833	-31.3	0.1	介 護 老 人 保 健 施 設 費	2,733	2,670	2.4	0.0		
	高 額 医 療 費 貸 付 金 回 収 金	29	71	-58.7	0.0	財 政 調 整 事 業 抛 出 金	120,383	117,864	2.1	1.5		
	在 宅 療 養 支 援 金 貸 付 金 回 収 金	-	-	-	-	連 合 会 費	3,364	3,264	3.1	0.0		
	出 産 費 貸 付 金 回 収 金	6	9	-31.4	0.0	出 資 金	-	1	-100	-		
	補 助 金 等 追 加 収 入	1,282	1,111	15.3	0.0	積 立 金	4,288	4,751	-9.7	0.1		
	そ の 他	11,179	11,781	-5.1	0.1	財 政 運 営 安 定 資 金	-	-	-	-		
	小 計	48,462	51,534	-6.0	0.5	雑 支 出	3,316	2,950	12.4	0.0		
そ の 他	52	48	9.2	0.0	そ の 他	1,100	1,118	-1.6	0.0			
介 護 勘 定 受 入	3,246	877	270.0	0.0	介 護 勘 定 繰 入	1,245	2,744	-54.6	0.0			
合 計 (A)	8,974,617	8,854,330	1.4	100.0	合 計 (B)	8,214,123	8,195,762	0.2	100.0			
経 常 収 入 合 計 (C)	8,390,549	8,200,345	2.3	93.5	経 常 支 出 合 計 (D)	8,085,376	8,065,227	0.2	98.4			
特 定 保 険 料 率 に 係 る 保 険 料 (再掲)	3,559,186	3,592,783	-0.9	39.7	(A)-(B) 収 入 支 出 差 引 額	760,494	658,568	-	-			
					(C)-(D) 経 常 収 入 支 出 差 引 額	305,173	135,118	-	-			

(注) 経常収入とは、収入総額から調整保険料収入、繰越金、繰入金（退職積立金を除く。）、組合債、寄付金、国庫補助金収入、財政調整事業交付金、介護勘定受入及び雑収入の不要財産等売払代を除いて算出した額であり、経常支出とは、支出総額から還付金中の調整保険料還付金、営繕費、財政調整事業抛出品、財政運営安定資金及び介護勘定繰入を除いて算出した額である。

なお、経常収支科目のうち、過年度分収支未済分額は除かれ、当年度分収支未済分額は加算される。

Ⅲ 健康保険組合の分布状況

ここでは、平成 30 年度末時点で存続している健康保険組合（1,391 組合）を集計対象としており、平成 30 年度中に解散した組合については集計対象外としている。

（1）法定給付費等に要する保険料率階級別状況

法定給付費等（前期高齢者納付金、後期高齢者支援金等を含む。）に要する保険料率（以下「所要保険料率」という。）階級別に健康保険組合を分類したものが表Ⅲ－1－1 である。組合計の所要保険料率は 80.49% であるが、その分布の状況をみると、所要保険料率が 50% 以下と低い組合（13 組合）から 120% 超と高い組合（3 組合）まで広く分布している。所要保険料率階級別に組合数をみると、概ね山型となっており、所要保険料率が 75% 超 80% 以下の階級の組合が最も多い。

次に所要保険料率階級別に、平均年齢、1 人当たり総報酬額をみると、所要保険料率が高い組合において、平均年齢が高く、1 人当たり総報酬額が低くなる傾向にある。

また、所要保険料率階級別に実際の保険料率をみると、所要保険料率が高い組合ほど高い保険料率を設定している。

表Ⅲ－１－１ 法定給付費等に要する保険料率階級別状況（平成30年度）

	所要保険料率		組合数	平均被保険者数	被保険者 平均年齢	扶養率	被保険者1人当たり 総報酬額	平均保険料率	
	%超	%以下						計	被保険者負担分
健康 保 険 組 合	120	～	3	2,892	45.8	0.51	3,397,748	111.24	52.07
	115	～	5	2,255	46.6	0.85	4,147,315	104.36	48.66
	110	～	7	8,041	46.6	0.87	4,395,109	104.53	49.89
	105	～	19	3,536	43.6	0.75	4,617,534	99.66	46.42
	100	～	39	8,872	44.3	0.55	3,822,454	100.30	46.66
	95	～	72	7,964	44.4	0.70	4,273,260	99.21	46.46
	90	～	131	10,657	42.4	0.70	4,510,659	98.51	45.85
	85	～	222	18,206	41.9	0.64	4,772,834	97.07	45.38
	80	～	223	13,802	42.4	0.80	5,589,644	94.03	43.06
	75	～	225	16,170	42.1	0.90	6,207,591	90.67	40.64
	70	～	181	11,806	40.9	0.80	6,366,843	88.68	39.51
	65	～	118	5,795	41.0	0.72	6,078,176	85.64	38.27
	60	～	67	6,275	41.9	0.91	8,032,996	83.84	37.47
	55	～	49	4,352	39.9	0.91	8,141,652	77.36	34.07
	50	～	17	2,879	40.7	0.97	9,299,441	73.00	32.36
		～	13	2,465	38.5	0.97	9,713,099	73.38	34.95
	組合健保計(平均値) (中央値)		1,391	12,043	42.0	0.77	5,576,916	92.11	42.04
				4,075	42.9	0.88	5,671,990	94.00	42.79
	協会(一般)		1	23,609,938	45.3	0.66	3,898,484	100.00	50.00

	所要保険料率		被保険者1人当たり額					所要保険料率
	%超	%以下	保険料 円	法定給付費 円	支援金・納付金等 円	付加給付費 円	保健事業費 円	
健康 保 険 組 合	120	～	349,641	202,915	237,847	536	6,415	130.65
	115	～	434,591	279,211	211,256	1,182	8,281	118.91
	110	～	459,514	279,053	209,848	42	12,237	111.49
	105	～	460,429	247,192	240,513	1,503	13,132	106.48
	100	～	383,016	214,619	175,798	870	10,232	103.04
	95	～	423,392	230,256	185,200	1,088	11,216	97.73
	90	～	439,430	222,946	191,247	1,548	15,016	92.78
	85	～	444,741	220,893	190,506	3,472	14,817	87.30
	80	～	506,144	249,369	208,605	4,735	19,872	82.76
	75	～	538,404	258,048	220,513	6,979	24,994	77.65
	70	～	525,302	238,454	221,773	8,377	25,724	73.13
	65	～	491,746	223,040	185,909	6,711	24,922	68.04
	60	～	611,754	258,453	239,667	11,990	44,477	62.83
	55	～	587,848	240,181	218,419	8,837	48,124	57.36
	50	～	637,158	240,638	250,152	9,728	62,281	53.30
		～	658,385	233,598	204,365	7,925	69,933	45.46
	組合健保計(平均値) (中央値)		493,153	238,485	205,819	5,214	20,947	80.49
			517,002	243,088	212,076	4,069	20,055	80.47
	協会(一般)		423,943	254,197	148,208	-	-	90.35

(注1) 所要保険料率は、法定給付費等（法定給付費及び支援金・納付金等）を標準報酬総額で除して得た率である。

(注2) 平均年齢及び扶養率は、特例退職被保険者を除いたものである。

(注3) 平均保険料率は該当する健康保険組合の単純平均である。

(注4) 協会（一般）の平均年齢は、健康保険被保険者実態調査による。

(2) 保険料率と所要保険料率の相関状況

実際の保険料率と所要保険料率との相関関係について、さらに詳しくみたものが表Ⅲ－１－２である。所要保険料率階級別の平均保険料率をみると、所要保険料率が高い組合ほど、保険料率も高くなる傾向にある。また、協会（一般）と比較すると、協会（一般）の90.3%よりも所要保険料率が高いにも関わらず、保険料率が協会（一般）の100.0%以下である組合が169組合、逆に、所要保険料率が協会（一般）以下であるにも関わらず、保険料率が協会（一般）よりも高い組合は75組合ある。

表Ⅲ－１－２ 保険料率と所要保険料率の相関状況

	保険料率(%超 ~ %以下)														合計	(再掲) 協会以下の組合	(再掲) 協会より高い組合	平均 保険料率 %	
	~50	50~55	55~60	60~65	65~70	70~75	75~80	80~85	85~90	90~95	95~100	100~105	105~110	110~					
%超 %以下																			
120 ~												1	1	1	3	0	3	111.24	
115 ~ 120										1		2	1	1	5	1	4	104.36	
110 ~ 115											1	2	4	7	7	1	6	104.53	
105 ~ 110								1		2	8	6	2	19	11	8	99.66		
100 ~ 105						1			1	6	15	10	4	2	39	23	16	100.30	
95 ~ 100						1		2	3	10	28	22	3	3	72	44	28	99.21	
90 ~ 95				1	1	3	1	7	14	69	20	10	5	131	96	35	98.51		
85 ~ 90						1	10	22	38	113	26	9	3	222	184	38	97.07		
80 ~ 85					1	1	5	15	31	74	83	9	2	223	210	13	94.03		
75 ~ 80					1	5	11	26	69	64	41	5	3	225	217	8	90.67		
70 ~ 75					1	4	23	38	57	27	20	8	2	181	170	11	88.68		
65 ~ 70			1		3	14	17	23	27	20	12	1		118	117	1	85.64		
60 ~ 65				3	6	5	11	13	16	5	6	1	1	67	65	2	83.84		
55 ~ 60		1	1	1	13	7	10	5	4	7				49	49	0	77.36		
50 ~ 55		1	3	1	1	4	4	1	1		1			17	17	0	73.00		
~ 50	1		1	1	2		6	1	1					13	13	0	73.38		
合計	1	2	6	7	28	43	91	136	239	268	397	113	41	19	1,391	1,218	173		
(再掲) 協会より高い組合	0	0	0	1	0	2	3	4	11	31	117	63	23	12	267	169	98		
(再掲) 協会以下の組合	1	2	6	6	28	41	88	132	228	237	280	50	18	7	1,124	1,049	75		

※ で示した階級は協会（一般）（所要保険料率90.3%、保険料率100.0%）を含む階級である。

(注) 平均保険料率は該当する健康保険組合の単純平均である。

(3) 所要保険料率と加入者一人当たり総報酬の相関状況

所要保険料率と加入者一人当たり総報酬との相関関係について見たものが表Ⅲ－１－３である。

加入者一人当たり総報酬が上がるにつれ、所要保険料率は下がる傾向にある。また、協会（一般）と比較すると、協会（一般）の 90.3‰よりも所要保険料率が高いにも関わらず、加入者一人当たり総報酬が協会（一般）の 235 万円よりも高い組合が 242 組合、逆に、所要保険料率が協会（一般）以下であるにも関わらず、加入者一人当たり総報酬が協会（一般）以下である組合は 8 組合ある。

表Ⅲ－１－３ 所要保険料率と加入者一人当たり総報酬の相関状況

	加入者一人当たり総報酬(万円超～万円以下)									合計	(再掲) 協会以下 の組合	(再掲) 協会より 高い組合	平均 加入者 1人当たり 総報酬 万円
	～200	200～250	250～300	300～350	350～400	400～450	450～500	500～					
所要 保 険 料 率	%超 %以下												
	120 ～	1	2							3	3	0	225.5
	115 ～ 120		5							5	2	3	223.8
	110 ～ 115		5	2						7	3	4	234.8
	105 ～ 110		6	9	4					19	1	18	264.1
	100 ～ 105		12	21	6					39	7	32	246.5
	95 ～ 100	1	17	40	12	2				72	5	67	251.6
	90 ～ 95		19	92	19	1				131	4	127	265.3
	85 ～ 90		13	143	57	9				222	3	219	290.3
	80 ～ 85		9	90	114	10				223	2	221	310.7
	75 ～ 80		7	50	127	36	5			225	2	223	326.6
	70 ～ 75		2	33	79	57	10			181	0	181	353.6
	65 ～ 70		3	18	54	25	14	4		118	1	117	352.2
	60 ～ 65			9	21	13	11	9	4	67	0	67	419.7
	55 ～ 60		1	5	6	7	13	11	6	49	0	49	426.7
	50 ～ 55				2	1	4	4	6	17	0	17	473.6
	～ 50			1	1	2	2	2	5	13	0	13	493.6
合計	2	101	513	502	163	59	30	21	1,391	33	1,358		
(再掲)協会より高い組合	2	66	157	40	2	0	0	0	267	25	242		
(再掲)協会以下の組合	0	35	356	462	161	59	30	21	1,124	8	1,116		

※ ■■■■ で示した階級は協会（一般）（所要保険料率 90.3‰、加入者一人当たり総報酬 235 万円）を含む階級である。

(4) 保険料率と拠出金等割合の相関状況

保険料率と拠出金等割合（法定給付費と拠出金等との合計に占める、拠出金等の割合）の相関関係についてみたものが表Ⅲ－１－４である。

協会（一般）と比較すると、協会（一般）の 36.5%よりも拠出金等割合が高い組合は 1,347 組合と全体の 9 割以上を占め、そのうち 164 組合は保険料率が協会（一般）の 100.0%よりも高い。一方で、拠出金等割合が協会（一般）以下であるにもかかわらず、保険料率が協会（一般）よりも高い組合が 7 組合ある。

表Ⅲ－１－４ 保険料率と拠出金等割合の相関状況

	保険料率（%超～%以下）									合計	(再掲) 協会以下 の組合	(再掲) 協会より 高い組合	平均 保険料率 %
	～50	50～60	60～70	70～80	80～90	90～100	100～110	110～					
拠 出 金 等 割 合	%超												
	55 ～		4	2	10	5	3		1	25	24	1	78.7
	50 ～ 55	1	1	13	62	120	125	10	3	335	322	13	88.1
	45 ～ 50		2	14	40	161	318	59	5	599	535	64	92.8
	40 ～ 45		1	3	17	65	169	61	6	322	255	67	95.0
	35 ～ 40			2	4	20	38	20	3	87	64	23	95.3
	30 ～ 35					2	4	2	1	9	6	3	99.2
	～ 30			1		2				3	3	0	79.0
	合計	1	8	35	133	375	657	152	19	1,380	1,209	171	
	(再掲)協会より高い組合	1	8	34	132	366	642	147	17	1,347	1,183	164	
(再掲)協会以下の組合	0	0	1	1	9	15	5	2	33	26	7		

※ 〇 で示した階級は協会（一般）（拠出金等割合 36.5%、保険料率 100.0%）を含む階級である。

(注1) 拠出金等割合 = $\frac{\text{拠出金等}}{\text{法定給付費} + \text{拠出金等}}$ である。

なお、拠出金等とは、前期高齢者納付金、後期高齢者支援金、日雇拠出金、退職者給付拠出金の合計である。

(注2) 拠出金等は平成 30 年度に確定した平成 30 年度の数値を用いており、平成 30 年度末から確定までに消滅した組合（11 組合）は除いて集計している。

(注3) 平均保険料率は該当する健康保険組合の単純平均である。

(5) 保険料率の変化の状況

各健康保険組合の平成 29 年度の保険料率と平成 30 年度の保険料率の状況をみたものが表Ⅲ－１－５である。平成 30 年度の保険料率階級が平成 29 年度と比べて高くなった組合が 118 組合、変わらない組合が 1,212 組合、低くなった組合が 54 組合となっている。

表Ⅲ－１－５ 保険料率階級別 保険料率変化状況

保険料率階級	平成30年度(%超～ %以下)														合計	(再掲)協会以下の組合	(再掲)協会より高い組合	平均保険料率		
	～50	50～55	55～60	60～65	65～70	70～75	75～80	80～85	85～90	90～95	95～100	100～105	105～110	110～						
%超																				
%以下																				
110～										1							21	1	20	112.06
105～110											1	1	4	37	1		44	2	42	107.15
100～105											1	4	100	1			106	5	101	102.85
95～100										1	3	13	349	6	3		375	366	9	98.31
90～95								1	2	9	225	23	1				261	260	1	93.55
85～90								1	4	205	18	12					240	240	0	89.35
80～85									119	9	6	3					137	137	0	84.61
75～80									3	84	4	6	1				99	99	0	79.71
70～75									2	36	3	3	1				49	49	0	76.26
65～70										24	2	1					31	31	0	71.77
60～65										6	1						7	7	0	64.50
55～60										6	1						8	8	0	63.00
50～55											2						4	4	0	65.50
～50											1						2	2	0	61.50
合計	1	2	6	7	28	43	91	134	238	266	395	113	41	19	1,384	1,211	173			
(再掲)協会より高い組合	0	0	0	0	0	0	0	0	1	2	5	106	38	19	171	8	163			
(再掲)協会以下の組合	1	2	6	7	28	43	91	134	237	264	390	7	3	0	1,213	1,203	10			

※ 〇で示した階級は協会（一般）（平成 29 年度 100.0%、平成 30 年度 100.0%）を含む階級である。

(注 1) 平成 30 年度中に新設された組合（7 組合）は除外している。

(注 2) 平均保険料率は該当する健康保険組合の単純平均である。

(6) 収支比率階級別保険料率の分布状況

収支比率（経常支出／経常収入）階級別及び保険料率階級別に健康保険組合を分類したものが表Ⅲ－１－６である。組合計の収支比率は 96.4%であるが、その分布の状況をみると、収支比率が 85～110%である階級に多くの組合がいる一方、80%以下の組合が 79 組合、150%超の組合が 8 組合となっており、幅広く分布している。また、保険料率との関係をみると、弱い負の相関がある。

表Ⅲ－１－６ 収支比率階級別状況

		保険料率（%超～%以下）														合計	(再掲) 協会以下の組合	(再掲) 協会より 高い組合	平均 保険料率 %	
		～50	50～55	55～60	60～65	65～70	70～75	75～80	80～85	85～90	90～95	95～100	100～105	105～110	110～					
収 支 比 率	%超																			
	%以下																			
	150～			2	1		2		2							1	8	7	1	77.59
	145～											1					1	1	0	94.00
	140～								1								1	1	0	84.37
	135～						1	1									2	2	0	72.00
	130～						1			1	1						6	5	1	85.98
	125～		1					1	2	1	1	1					7	7	0	78.86
	120～							1	2		2	5	3				15	13	2	91.83
	115～						1	4	2	3	4	2	6	2			24	22	2	87.67
	110～		1			2	3	3	3	8	6	10	14	1	5	2	58	50	8	90.08
105～			2	1	4	5	11	14	13	17	28	28	13	5		113	95	18	90.64	
100～			2	2	5	9	17	20	35	25	51	19	2			187	166	21	90.21	
黒 字 組 合	95～					6	5	19	36	59	65	99	20	6	1	316	289	27	92.17	
	90～	1			1	5	8	16	25	58	67	101	26	9	7	324	282	42	93.20	
	85～						3	6	18	33	41	52	15	6	3	177	153	24	93.89	
	80～					2	1	5	3	20	17	17	3	4	1	73	65	8	92.39	
	～80							7	4	7	17	25	11	4	4	79	60	19	96.24	
合計		1	2	6	7	28	43	91	136	239	268	397	113	41	19	1,391	1,218	173		
(再掲)赤字組合		0	2	6	6	15	26	38	50	62	61	103	38	12	3	422	369	53		
(再掲)黒字組合		1	0	0	1	13	17	53	86	177	207	294	75	29	16	969	849	120		

※ で示した階級は協会（一般）の保険料率 100.0%を含む階級である。

(注) 平均保険料率は該当する健康保険組合の単純平均である。

(7) 財産比率階級別保険料率の分布状況

財産比率（財産／（法定給付費＋拠出金等））階級別及び保険料率階級別に健康保険組合を分類したものが表Ⅲ－１－７である。組合計の財産比率は 62.6%であるが、その分布の状況をみると、財産比率が 20%以下の組合が 75 組合、300%超の組合が 23 組合と幅広く分布している。

表Ⅲ－１－７ 財産比率階級別状況

	保険料率（%超～%以下）														合計	(再掲) 協会以下の組合	(再掲) 協会より高い組合	平均 保険料率			
	～50	50～55	55～60	60～65	65～70	70～75	75～80	80～85	85～90	90～95	95～100	100～105	105～110	110～							
%超																					
%以下																					
300～			3			2	2	4	4	4	1	2					1	23	22	1	81.57
280～						1				1		4	2	1				9	9	0	88.22
260～		1							2	1		3						7	7	0	82.34
240～								1	1		2	2	2				1	9	8	1	93.03
220～						1			1		2	2	1					7	7	0	86.43
200～							1			2	3	2						8	8	0	86.80
180～						1	3	1	5	6	7	4	2	1			30	27	3	89.69	
160～			1			1	3	3	6	9	4	5	1				33	32	1	86.33	
140～				1			4	5	6	10	12	8	1		2		49	46	3	89.44	
120～					2	2	7	8	16	10	17	2			1		65	62	3	90.12	
100～				2	1	8	12	19	28	22	33	3	1	2	143	137	6	87.87			
80～					2	6	6	18	14	40	51	38	9	3	2	189	175	14	90.45		
60～				1	1	3	5	11	35	53	65	77	16	3	2	272	251	21	92.05		
40～	1				1	1	4	14	18	39	46	109	31	12	3	279	233	46	94.60		
20～					1	1	1	11	9	21	32	81	21	12	3	193	157	36	95.67		
0～						1		1	5	4	7	19	27	9	2	75	37	38	98.69		
合計	1	2	6	7	28	43	91	136	239	268	397	113	41	19	1,391	1,218	173				

※ 〇で示した階級は協会（一般）の保険料率 100.0%を含む階級である。

(注1) 財産比率の算出に当たって、準備金、別途積立金、退職積立金等を合計したものを財産として計算した。

(注2) 平均保険料率は該当する健康保険組合の単純平均である。

(8) 所要保険料率等の分布状況

所要保険料率等の分布状況をみるため、パーセンタイル値をみたものが表Ⅲ－１－８である。

これをみると、所要保険料率、拠出金等割合及び収支比率については、50パーセンタイル値を中心に概ね対称な分布となっていることがわかり、50パーセンタイル値と平均値は同水準となっている。

加入者1人当たり総報酬については、75パーセンタイル値と95パーセンタイル値との差が大きく、値が大きい側に広がった分布であることがわかる。また、パーセンタイル値50～95に比較的大規模の組合が多いため、50パーセンタイル値と平均値を比べると、平均値の方が大きくなっている。

財産比率についても、同様に値が大きい側に広がった分布であるが、加入者1人当たり総報酬とは逆に、パーセンタイル値5～50に比較的大規模の組合が多いため、50パーセンタイル値と平均値を比べると、平均値の方が小さくなっている。

表Ⅲ－１－８ 所要保険料率等の分布状況

	所要保険料率	加入者1人 当たり総報酬	拠出金等割合	収支比率	財産比率
平均	‰ 80.49	万円 315.3	% 46.7	% 96.4	% 62.6
パーセンタイル値					
5	59.25	243.9	39.1	79.0	19.1
25	72.43	276.4	44.3	90.4	47.0
50	80.47	307.2	47.4	95.5	71.3
75	88.11	338.1	50.1	101.5	103.8
95	100.28	433.1	53.8	114.4	193.4

(注) 平均値は、それぞれ、加重平均値である。

(9) 加入者1人当たり医療費と加入者平均年齢との相関

加入者1人当たりの医療費と加入者の平均年齢との相関関係をみたものが表Ⅲ-1-9である。平均年齢が高い組合ほど、1人当たり医療費が高い傾向にある。

また、協会（一般）の37.8歳よりも平均年齢が高いにも関わらず、加入者1人当たり医療費が協会（一般）の18.1万円以下である組合が103組合、平均年齢が協会（一般）以下であるにもかかわらず、1人当たり医療費が高い組合が54組合ある。

表Ⅲ-1-9 加入者1人当たり医療費と加入者平均年齢の相関状況

	加入者1人当たり医療費(万円超～万円以下)												合計	(再掲) 協会以下の組合	(再掲) 協会より高い組合	平均 加入者 1人当たり 医療費 円		
	～10	10～11	11～12	12～13	13～14	14～15	15～16	16～17	17～18	18～19	19～20	20～						
加入者平均年齢																		
歳超 歳以下																		
40 ～				1		2	3	9	5	6	5	9	40	20	20	183,535		
39 ～ 40					1	5	3	8	5	7	4	6	39	23	16	180,990		
38 ～ 39	1			1	2	7	11	17	16	18	11	3	87	56	31	180,398		
37 ～ 38			1		4	15	17	19	23	18	5	5	107	83	24	168,301		
36 ～ 37		1	1	1	3	26	41	49	34	7	2	1	166	157	9	166,930		
35 ～ 36			1	1	4	44	74	62	42	9	1	4	242	229	13	160,913		
34 ～ 35				4	19	57	81	62	13	5	1	1	243	237	6	155,545		
33 ～ 34			2	4	14	44	72	28	7		1		172	171	1	150,912		
32 ～ 33				10	19	44	44	11	2	1			131	130	1	146,597		
31 ～ 32			3	8	15	35	21	2		1			85	84	1	143,391		
30 ～ 31				2	10	9	1	1				1	24	23	1	140,193		
～ 30	4	6	8	10	9	11	5	1		1			55	54	1	133,076		
合計	5	7	16	42	100	299	373	269	147	73	30	30	1,391	1,267	124			
(再掲)協会より高い組合	1	0	0	2	3	14	19	35	26	33	21	19	173	103	70			
(再掲)協会以下の組合	4	7	16	40	97	285	354	234	121	40	9	11	1,218	1,164	54			

※ 〇で示した階級は協会（一般）（加入者平均年齢 37.8 歳、加入者 1 人当たり医療費 18.1 万円）を含む階級である。

事業概況（船員保険）

IV. 適用及び給付の状況

1. 適用状況

（1）船舶所有者数及び加入者数

表Ⅳ－１－１は、船員保険の船舶所有者数及び加入者数の過去５年間の推移を示したものである。

平成30年度末の船舶所有者数は5,623と前年度末より0.3%増加している。また、被保険者数については、平成27年度以降増加しており、平成30年度の年度平均被保険者数は5万9千人（前年度より百人、0.1%増）となっている。

被扶養者数については一貫して減少しており、平成30年度の年度平均被扶養者数は6万千人（同2千人、2.6%減）となっている。

さらに扶養率についても下降傾向となっており、平成30年度については1.043（同0.029ポイント減）となっている。

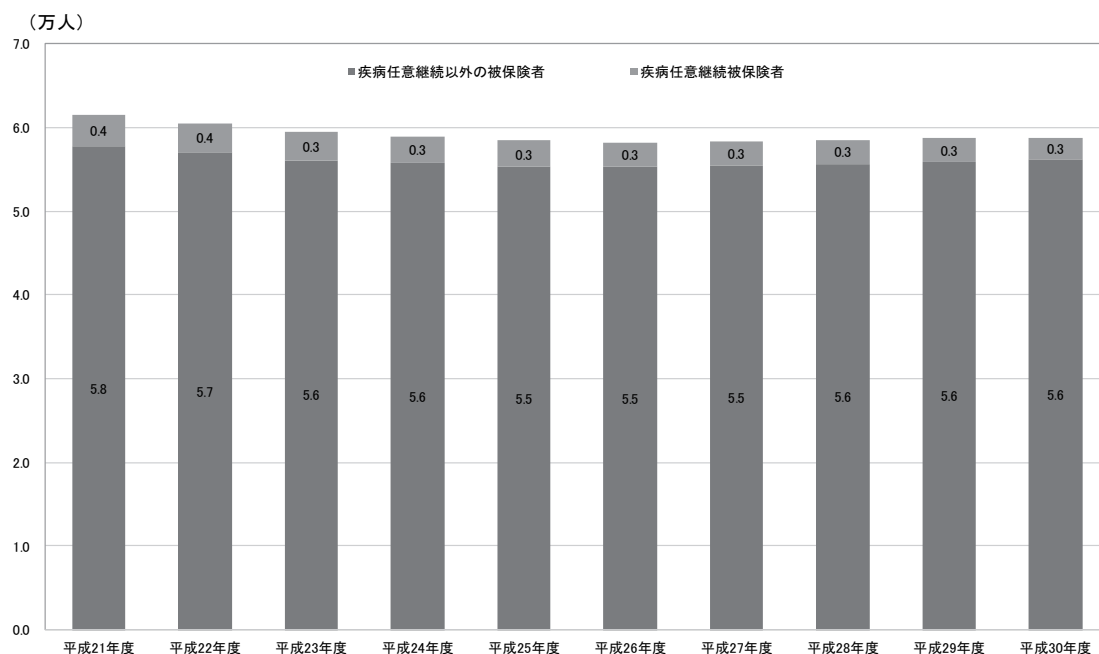
表Ⅳ－１－１ 船舶所有者数及び加入者数の年次推移

年 度	船舶所有者数		加入者計(年度平均)				扶養率	
	年度末値	年度平均値		被保険者数	被扶養者数			
平成26年度	5,729 (-0.9%)	5,754 (-1.0%)	125,884 (-1.7%)	58,218 (-0.3%)	67,667 (-2.8%)	1.162 (-2.5%)		
平成27年度	5,670 (-1.0%)	5,734 (-0.3%)	124,436 (-1.2%)	58,368 (0.3%)	66,067 (-2.4%)	1.132 (-2.6%)		
平成28年度	5,619 (-0.9%)	5,633 (-1.8%)	123,032 (-1.1%)	58,501 (0.2%)	64,530 (-2.3%)	1.103 (-2.5%)		
平成29年度	5,608 (-0.2%)	5,628 (-0.1%)	121,633 (-1.1%)	58,699 (0.3%)	62,933 (-2.5%)	1.072 (-2.8%)		
平成30年度	5,623 (0.3%)	5,624 (-0.1%)	120,054 (-1.3%)	58,765 (0.1%)	61,289 (-2.6%)	1.043 (-2.7%)		

(注) カッコ内は対前年度伸び率である。

図IV-1-1は船員保険の平成21年度以降の適用種別別の被保険者数の推移をみたものである。疾病任意継続以外の被保険者は近年増加傾向にあり、平成30年度の疾病任意継続以外の被保険者数は5万6千人と、前年度に比べ増加で推移した。また、疾病任意継続被保険者については減少を続けており、平成30年度の疾病任意継続被保険者数は3千人となっている。

図IV-1-1 適用種別別被保険者数の年次推移（年度平均値）



(2) 平均標準報酬

過去10年間の船員保険の1人当たりの平均標準報酬月額、平均標準賞与額、平均総報酬額の推移をみたのが表Ⅳ-1-2である。

平均標準報酬月額については、平成21年度以降減少していたが、平成24年度より増加に転じ、平成30年度は42万円と前年度に比べ0.6%増加した。

また、平成30年度の標準賞与額の平均は、62万6千円と前年度に比べ5.5%増加した。

図Ⅳ-1-2は、協会（一般）と船員保険との平均標準報酬月額の比率の年次推移を示したものである。これをみると、平成23年度から29年度までは船員保険の協会（一般）に対する比率は増加していたが、平成30年度は減少し1.454となっている。

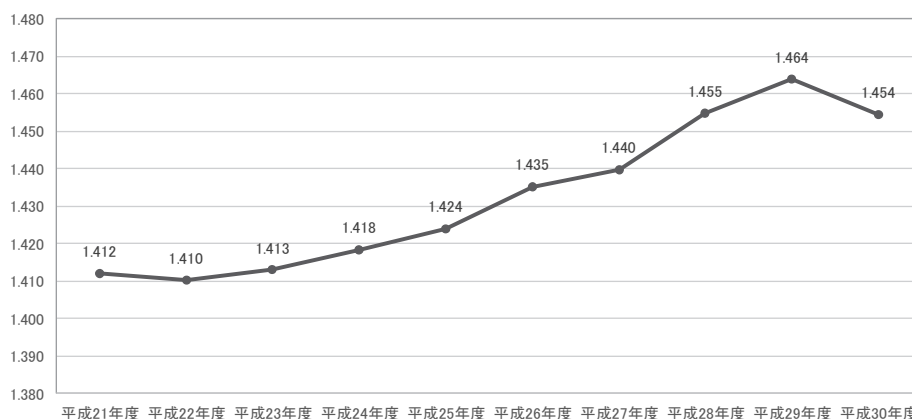
表Ⅳ-1-2 平均標準報酬月額、平均標準賞与額、平均総報酬額の年次推移

年度	平均標準報酬月額		平均標準賞与額		平均総報酬額	
	円		円		千円	
平成21年度	394,630	(-0.1%)	485,599	(-9.2%)	5,192	(-0.9%)
平成22年度	389,462	(-1.3%)	472,275	(-2.7%)	5,118	(-1.4%)
平成23年度	388,864	(-0.2%)	474,753	(0.5%)	5,115	(-0.1%)
平成24年度	390,617	(0.5%)	499,172	(5.1%)	5,160	(0.9%)
平成25年度	393,341	(0.7%)	529,565	(6.1%)	5,221	(1.2%)
平成26年度	399,188	(1.5%)	563,639	(6.4%)	5,325	(2.0%)
平成27年度	403,879	(1.2%)	585,500	(3.9%)	5,403	(1.5%)
平成28年度	412,504	(2.1%)	600,440	(2.6%)	5,521	(2.2%)
平成29年度	417,641	(1.2%)	593,274	(-1.2%)	5,577	(1.0%)
平成30年度	420,013	(0.6%)	625,609	(5.5%)	5,638	(1.1%)

(注1) カッコ内は対前年度伸び率である。

(注2) 平均標準賞与額については、疾病任意継続被保険者を除いて算出している。

図Ⅳ-1-2 船員保険の平均標準報酬月額の協会（一般）に対する比率の年次推移

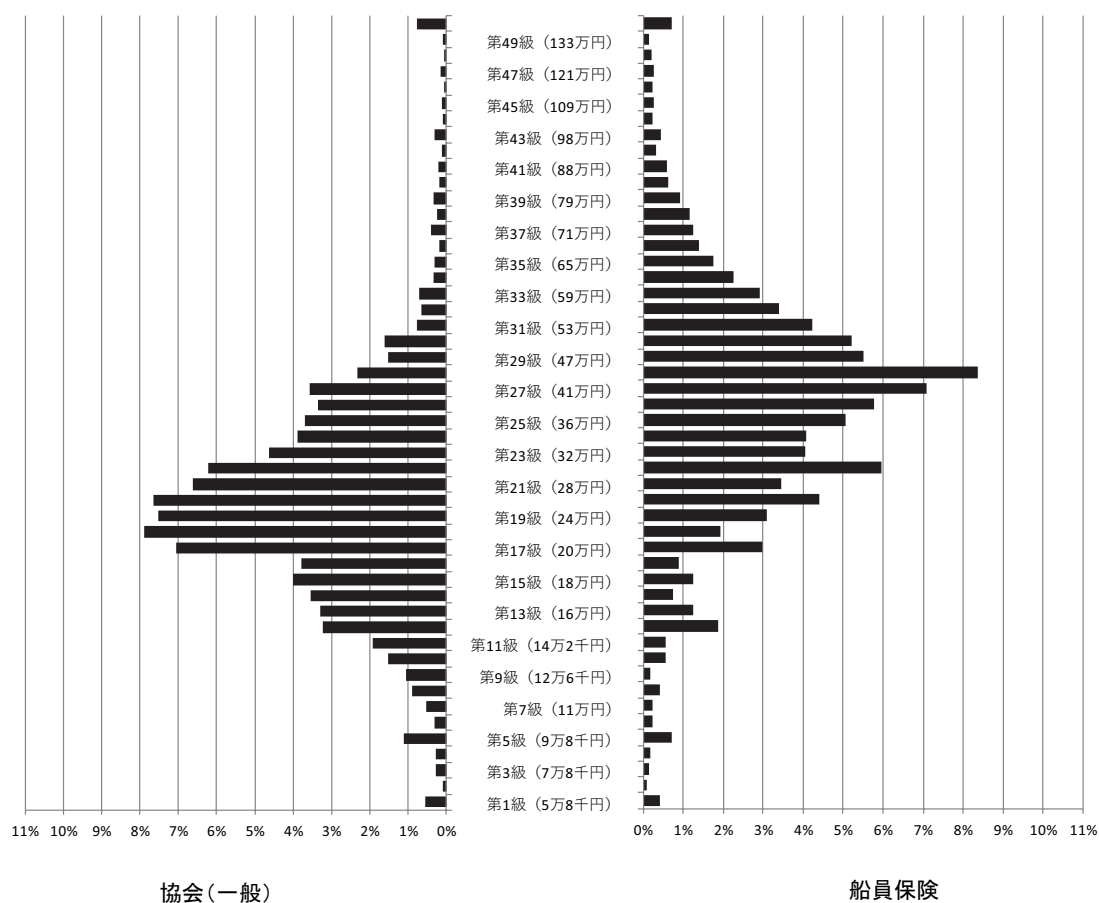


次に、平成30年度末の標準報酬月額を協会（一般）と船員保険とで比較したものが図IV-1-3である。

船員保険は協会（一般）に比べ、相対的に高い月額に多く分布している。協会（一般）は第17級（20万円）から第22級（30万円）にかけて特に多く分布している。一方、船員保険はピークが第28級（44万円）及び第22級（30万円）となっている。なお、第28級がピークとなっているのは、疾病任意継続被保険者の標準報酬月額等級の上限が第28級であることによるものと考えられる。

また、標準報酬月額等級の上限である第50級（139万円）の被保険者の割合は協会（一般）が0.77%、船員保険が0.71%であり、上限該当被保険者の割合は協会（一般）の方が大きくなっている。

図IV-1-3 協会（一般）及び船員保険の等級分布（平成30年度）



2. 保険給付状況

(1) 医療費及び医療給付費

医療費、医療給付費及び実効給付率（注）の推移を示したものが表Ⅳ－２－１である。なお、平成 21 年 12 月以前については、医療費及び医療給付費に労働者災害補償保険相当の給付が含まれているため、平成 22 年 1 月以降の期間とは単純には比較ができないことに注意を要する。

医療費および医療給付費の推移については、平成 22 年度以降増減を繰り返しているが、加入者数の減少等の影響により緩やかに減少している。

船員保険の平成 30 年度の医療費総額は 238 億円で、前年度より 7 億円、2.7%減少した。医療給付費は 188 億円で、前年度より 5 億円、2.8%減少した。

実効給付率については平成 29 年度に比べ減少している。なお、平成 23 年度は東日本大震災後の対応として医療機関における窓口での一部負担金の免除・還付措置の影響があり上昇した。

(注) 実効給付率 = $\frac{\text{医療給付費(保険者負担分+高額療養費+その他の保険給付のうち医療給付に充てられた額)}}{\text{医療費}} \times 100$

表Ⅳ－２－１ 医療費、医療給付費及び実効給付率の年次推移

年 度	医療費		医療給付費		実効給付率 %
	億円		億円		
平成21年度	258	(-1.8%)	204	(-2.3%)	79.08
平成22年度	242	(-6.2%)	190	(-6.9%)	78.57
平成23年度	244	(0.9%)	194	(2.3%)	79.68
平成24年度	243	(-0.4%)	193	(-0.8%)	79.39
平成25年度	239	(-1.5%)	189	(-2.0%)	78.96
平成26年度	238	(-0.4%)	188	(-0.3%)	79.02
平成27年度	242	(1.7%)	192	(1.9%)	79.12
平成28年度	246	(1.5%)	195	(2.0%)	79.51
平成29年度	244	(-0.6%)	194	(-0.9%)	79.24
平成30年度	238	(-2.7%)	188	(-2.8%)	79.17

(注 1) カッコ内の数値は対前年度伸び率である。

(注 2) 平成 21 年 12 月以前には労働者災害補償保険相当の給付が含まれている。

平成 30 年度の船員保険の被保険者、被扶養者別医療費の構成割合を示したものが表Ⅳ－２－２である。

医療費に占める診療費の割合は 8 割弱であり、これは 70 歳未満被保険者、70 歳未満被扶養者、70 歳以上加入者それぞれ同様となっているが、下船後の療養補償については、約 9 割を占めている。また、診療費の内訳をみると、70 歳未満加入者は入院よりも入院外の方が高いが、70 歳以上加入者は入院と入院外が同程度となっている。下船後の療養補償については、入院が 7 割以上を占めている。

その他の医療費については、70 歳未満加入者に比べ 70 歳以上加入者は入院時食事・生活療養が占める割合が高く、療養費等が占める割合が低くなっている。

表Ⅳ－２－２ 医療費の構成（平成 30 年度）

	計	70歳未満加入者			70歳以上加入者		下船後の療養補償
		被保険者	被扶養者	70歳以上加入者	下船後の療養補償		
	億円	億円	億円	億円	億円	億円	
診療費	187 (78.4%)	158 (77.5%)	68 (76.7%)	89 (78.2%)	15 (78.0%)	14.1 (90.9%)	
入院	79 (33.4%)	61 (30.0%)	27 (30.0%)	34 (30.0%)	7 (35.9%)	11.6 (74.8%)	
入院外	84 (35.5%)	75 (37.0%)	31 (34.9%)	44 (38.7%)	7 (36.1%)	2.4 (15.5%)	
歯科	23 (9.5%)	21 (10.6%)	11 (11.8%)	11 (9.6%)	1 (6.0%)	0.1 (0.6%)	
調剤	45 (19.0%)	41 (20.1%)	19 (21.3%)	22 (19.1%)	4 (20.0%)	0.6 (3.7%)	
入院時食事・生活療養	3 (1.1%)	2 (1.0%)	1 (0.9%)	1 (1.0%)	0 (1.4%)	0.3 (2.2%)	
訪問看護療養	0.6 (0.2%)	0.5 (0.2%)	0.0 (0.0%)	0.5 (0.4%)	0.0 (0.2%)	0.0 (0.1%)	
療養費等	3 (1.2%)	2 (1.2%)	1 (1.1%)	1 (1.2%)	0 (0.4%)	0.5 (3.1%)	
合計	238 (100.0%)	203 (100.0%)	89 (100.0%)	114 (100.0%)	19 (100.0%)	15.5 (100.0%)	

(注) カッコ内の数値は合計に占める構成割合である。

(2) 高額療養費

平成 30 年度における船員保険の高額療養費の内訳は表Ⅳ－ 2－ 3 のとおりである。

高額療養費は、現物給付と現金給付を合わせて 15 億円となっており、前年度に比べて 2.5%減少している。また、1 件当たり金額をみると、平均が 10 万 7 千円となっており、前年度と比べて 0.6%の減となっている。

表Ⅳ－ 2－ 3 高額療養費の支給状況（平成 30 年度）

	合計		現物給付	現金給付計	一般分	多数該当分	世帯合算(再掲)	
		(%)					一般分	多数該当分
件数(千件)	14.1	(-1.9%)	10.7	3.4	2.6	0.8	1.8	0.3
金額(百万円)	1,508	(-2.5%)	1,395	113	74	39	38	20
1件当金額(円)	107,211	(-0.6%)	130,710	33,280	28,052	51,702	21,041	65,203

(注 1) 合計のカッコ内の数値は対前年度伸び率である。

(注 2) 外来年間合算支給分は世帯合算高額療養費（多数該当分）に含まれている。

(3) その他の現金給付

平成 30 年度における傷病手当金、出産育児一時金などのその他の現金給付の状況をまとめたものが表Ⅳ－ 2－ 4 である。なお、埋葬料、家族埋葬料にはそれぞれ付加給付である埋葬料付加金、家族埋葬料付加金が含まれている。

被保険者については、傷病手当金が最も多く支給されており、総支給件数の約 97%を占めている。

被扶養者については家族出産育児一時金が大多数を占めている。

表Ⅳ－ 2－ 4 その他の現金給付の支給状況（平成 30 年度）

	職務外の給付									職務上の給付
	被保険者計	傷病手当金	埋葬料	出産育児一時金	出産手当金	被扶養者計	家族埋葬料	家族出産育児一時金		
件数(千件)	7.9	6.9	6.7	0.2	0.0	0.0	1.0	0.1	1.0	1.5
給付費(百万円)	2550	2108	1988	102	4	14	442	37	405	260
1件当たり給付費(円)	321,126	305,003	296,206	679,187	420,000	349,251	429,426	581,613	419,333	177,441

(注) 埋葬料、家族埋葬料にはそれぞれ埋葬料付加金、家族埋葬料付加金が含まれている。

V 収支状況

1. 年度別収支状況

表V-1-1は船員保険の収支状況の年度別推移を示したものである。平成30年度における船員保険の単年度収入決算額は461億円、単年度支出決算額は426億円で、単年度収支差引額は35億円の黒字であった。また、積立金残高については、514億円となっている。

表V-1-1 船員保険の収支状況の推移

(単位:億円)

		平成27年度	平成28年度	平成29年度	平成30年度
収入	保険料収入	361	368	371	374
	(再掲)疾病分	297	303	308	310
	国庫補助	30	30	30	30
	その他	65	64	59	57
	計	456	462	461	461
支出	保険給付費	261	267	265	260
	(再掲)疾病給付分	199	205	204	200
	前期高齢者納付金	38	32	31	31
	後期高齢者支援金	64	63	67	69
	老人保健拠出金	0	0	0	-
	退職者給付拠出金	7	4	4	1
	介護納付金	31	31	32	31
	その他	35	37	35	35
計	436	435	433	426	
収支差引額		21	27	28	35
積立金残高		424	451	479	514

2. 当年度収支状況

表V-2-1は船員保険の平成30年度の収支状況を部門別にみたものである。

疾病保険分については収入総額が340億円であり、このうち保険料が310億円と全体の91.1%を占めている。一方、支出総額は307億円であり、このうち疾病保険給付費は200億円と全体の65.1%を占めている。また、後期高齢者支援金は69億円で支出全体に占める割合が22.4%、前期高齢者納付金は31億円で支出全体に占める割合は10.1%となっている。

災害保健福祉保険分（職務上疾病・年金給付・保健福祉事業等の収支）については、収入総額が36億円であり、このうち保険料が34億円と全体の94.3%を占めている。一方、支出総額は34億円であり、このうち保険給付費は19億円と支出全体の55.3%を占めている。

介護保険分については、収入総額が31億円であり、このうち保険料が31億円と全体の98.6%を占めている。一方、支出総額は31億円であり、すべて介護納付金で占められている。

表V-2-1 船員保険の部門別収支状況（平成30年度）

(1) 疾病保険分

収 入					支 出				
科 目	平成30年度	平成29年度	前年度比	構成比	科 目	平成30年度	平成29年度	前年度比	構成比
	百万円	百万円	%	%		百万円	百万円	%	%
保 険 料 収 入	30,991	30,764	0.7	91.1	疾 病 保 険 給 付 費	19,960	20,370	-2.0	65.1
国 庫 補 助 金 等	2,941	2,941	-0.0	8.6	医 療 給 付 費	17,124	17,573	-2.6	55.8
現 収 入 等	70	83	-16.4	0.2	現 金 給 付 費	2,836	2,797	1.4	9.2
					拠 出 金	10,038	10,149	-1.1	32.7
					前 期 高 齢 者 納 付 金	3,099	3,059	1.3	10.1
					後 期 高 齢 者 支 援 金	6,871	6,688	2.7	22.4
					退 職 者 給 付 拠 出 金	68	402	-83.1	0.2
					老 人 保 健 拠 出 金	-	0	-100.0	-
					病 床 転 換 支 援 金	0	0	-1.0	0.0
					業 務 経 費	80	84	-5.1	0.3
					一 般 管 理 費	485	443	9.6	1.6
					雑 支 出 等	112	100	12.1	0.4
合 計 (A)	34,002	33,789	0.6	100.0	合 計 (B)	30,675	31,147	-1.5	100.0
					(A)-(B) 収支差引額	3,326	2,642	-	-

(2) 災害保健福祉保険分

収 入					支 出				
科 目	平成30年度	平成29年度	前年度比	構成比	科 目	平成30年度	平成29年度	前年度比	構成比
	百万円	百万円	%	%		百万円	百万円	%	%
保 険 料 収 入	3,381	3,318	1.9	94.3	保 険 給 付 費	1,857	1,912	-2.9	55.3
国 庫 補 助	23	51	-53.8	0.7	業 務 経 費	1,179	1,017	15.9	35.1
福 祉 医 療 機 構 国 庫 納 付 金 等	168	280	-40.0	4.7	一 般 管 理 費	312	297	5.1	9.3
雑 収 入 等	12	38	-69.7	0.3	雑 支 出 等	9	9	9.0	0.3
合 計 (A)	3,584	3,686	-2.8	100.0	合 計 (B)	3,357	3,235	3.8	100.0
					(A)-(B) 収支差引額	227	452	-	-

(3) 介護保険分

収 入					支 出				
科 目	平成30年度	平成29年度	前年度比	構成比	科 目	平成30年度	平成29年度	前年度比	構成比
	百万円	百万円	%	%		百万円	百万円	%	%
保 険 料 収 入	3,058	3,050	0.3	98.6	介 護 納 付 金	3,094	3,189	-3.0	100.0
国 庫 補 助 等	42	38	11.7	1.4	雑 支 出	-	-	-	-
そ の 他	-	-	-	-					
合 計 (A)	3,100	3,088	0.4	100.0	合 計 (B)	3,094	3,189	-3.0	100.0
					(A)-(B) 収支差引額	7	-101	-	-

統 計 表

(事 業 年 報)

(注) 統計表において、合計項目の数値が各構成項目の合計値と一致しない場合があるが、これは、特に注記等のない限り、四捨五入によるものである。

第1-1表 健康保険 総括表

1. 適用状況 (年度平均)

事業所数	前期高齢者 (再掲)						未就学児 (再掲)
	70歳以上						
2,279,184	計		現役並み所得者		一般		
被保険者数	計	40,433,562	2,538,252	768,104	237,627	530,477	
	男	25,285,317	1,865,673	567,960	193,609	374,350	
	女	15,148,245	672,580	200,145	44,018	156,127	
被扶養者数	計	28,379,752	1,378,373	505,153	42,138	463,016	4,821,919
	男	9,665,747	145,681	68,850	478	68,372	2,472,315
	女	18,714,005	1,232,692	436,303	41,659	394,644	2,349,603

平均標準報酬月額			平均標準賞与額		
計	男	女	計	男	女
323,052	369,798	245,047	728,425	892,489	458,906

2. 保険給付状況

				保 険 給 付			医療費 (千円)			
				件 数	日数 (日)	給付費 (千円)				
総 計				849,560,088	---	10,059,192,883	11,822,130,074			
法 医 療 給 付 定 療 給 付 給 付	被 保 険 者 (70歳未満)	診 療 費	計	817,724,961	---	8,972,839,734	11,647,494,972			
			計	429,697,265	---	4,825,709,660	6,337,026,623			
			計	291,953,087	446,075,089	3,887,400,932	5,016,047,233			
			入 院	3,109,094	26,774,814	1,402,971,745	1,608,236,018			
			入 院 外	224,872,942	306,379,075	1,923,384,856	2,609,170,649			
			歯 科	63,971,051	112,921,200	561,044,331	798,640,565			
			薬 剤 支 給	137,672,163	◎ 160,117,479	921,423,823	1,275,596,975			
			入院時食事・生活療養費 (差額支給分除く)	2,837,840	○ 60,001,559	12,968,942	39,939,152			
			訪問看護療養費	72,015	469,405	3,915,963	5,443,264			
			計	357,162,442	---	3,569,784,383	4,625,157,712			
			計	237,136,723	371,868,818	2,884,050,866	3,672,907,757			
			入 院	2,743,543	26,348,291	1,110,857,418	1,282,804,470			
			入 院 外	188,391,758	273,647,476	1,417,719,724	1,893,026,126			
			歯 科	46,001,422	71,873,051	355,473,724	497,077,161			
			計	58,415,462	93,596,117	724,243,606	866,916,731			
			入 院	826,482	5,305,347	315,251,720	356,383,907			
			入 院 外	50,750,158	79,377,727	358,120,950	447,035,737			
			歯 科	6,838,822	8,913,043	50,870,936	63,497,087			
			薬剤支給	119,642,618	◎ 151,203,707	653,204,573	886,946,745			
未就学児 (再掲)	35,429,427	◎ 50,750,496	136,609,709	170,382,519						
入院時食事・生活療養費 (差額支給分除く)	2,356,001	○ 59,517,854	13,185,216	38,874,085						
未就学児 (再掲)	623,202	○ 9,319,800	1,946,272	6,012,964						
家族訪問看護療養費	383,101	2,250,394	19,343,728	26,429,126						
未就学児 (再掲)	84,449	501,320	5,374,525	6,709,589						
計	30,865,254	---	577,345,691	685,310,637						
70歳以上	現 役 並 み 所 得 者	診 療 費	計	7,011,937	---	119,025,351	153,484,570			
			計	4,641,586	7,946,896	96,953,571	121,928,913			
			入 院	85,717	858,565	45,612,664	52,421,203			
			入 院 外	3,723,606	5,597,250	44,281,903	59,452,443			
			歯 科	832,263	1,491,081	7,059,003	10,055,267			
			薬 剤 支 給	2,365,908	◎ 2,785,189	21,336,637	29,778,667			
			入院時食事・生活療養費 (差額支給分除く)	81,525	○ 2,011,429	434,994	1,365,701			
			(家族) 訪問看護療養費	4,443	35,532	300,150	411,289			
			計	23,853,317	---	458,320,340	531,826,068			
			計	15,570,825	28,563,074	373,073,636	424,144,310			
			入 院	315,379	3,881,873	179,216,837	193,408,956			
			入 院 外	12,745,912	19,957,578	166,836,604	197,202,984			
			歯 科	2,509,534	4,723,623	27,020,195	33,532,371			
			薬 剤 支 給	8,265,393	◎ 9,871,225	81,713,415	99,577,722			
			入院時食事・生活療養費 (差額支給分除く)	301,048	○ 9,628,203	2,157,861	6,523,750			
			(家族) 訪問看護療養費	17,099	138,352	1,375,429	1,580,286			
			計	84,280,017	---	1,409,014,212	1,748,345,697			
			前 期 高 齢 者 (再掲)	被 保 険 者 被 扶 養 者 計	診 療 費 (再掲)	計	55,527,084	96,357,644	1,151,247,261	1,394,210,027
						計	976,788	11,155,860	542,338,328	602,215,962
入 院	44,710,303	67,062,468				516,751,433	665,770,918			
入 院 外	9,839,993	18,139,316				92,157,500	126,223,147			
歯 科	28,704,767	◎ 33,812,383				248,356,398	331,475,176			
薬 剤 支 給	930,945	○ 27,156,063				6,087,376	18,383,956			
入院時食事・生活療養費 (差額支給分除く)	48,166	375,523				3,323,178	4,276,539			
(家族) 訪問看護療養費										

				保 険 給 付			医療費 (千円)		
				件 数	日数 (日)	給付費 (千円)			
法 医 現	金	被 保 険 者	計	25,869,823	----	165,631,908	174,635,101		
			計	16,913,878	----	101,932,781	108,371,426		
			入院時食事・生活療養費 (差額支給分)	1,449	○ 35,812	14,094	----		
			療 養 費	16,491,295	----	75,987,373	108,352,021		
			移 送 費	196	----	19,406	19,406		
			計	420,938	----	25,911,908	----		
			高額療養費	一 般 分	入 院	213,284	----	17,935,360	----
					そ の 他	63,528	----	1,774,484	----
			多数該当	入 院	入 院	46,995	----	2,429,356	----
					そ の 他	97,131	----	3,772,708	----
			前期高齢者 (再掲)	一 般 分	入 院	23,542	----	2,227,077	----
					そ の 他	11,720	----	259,180	----
			多数該当	入 院	入 院	10,059	----	434,414	----
					そ の 他	12,179	----	415,638	----
			70歳以上現役並み所得者 (再掲)	一 般 分	入 院	378	----	33,909	----
					そ の 他	967	----	17,828	----
			多数該当	入 院	入 院	1,098	----	52,376	----
					そ の 他	254	----	8,151	----
			70歳以上一般 (再掲)	一 般 分	入 院	3,714	----	24,340	----
					入 院	1,137	----	16,942	----
			計	8,955,945	----	63,699,127	66,263,675		
			入院時食事・生活療養費 (差額支給分)	1,020	○ 36,146	14,849	----		
			療 養 費	8,696,274	----	47,484,916	66,254,368		
			家 族 移 送 費	232	----	9,307	9,307		
			計	258,419	----	16,190,054	----		
			高額療養費	一 般 分	入 院	128,532	----	10,325,986	----
					そ の 他	34,496	----	959,105	----
多数該当	入 院	入 院	42,869	----	2,783,411	----			
		そ の 他	52,522	----	2,121,553	----			
前期高齢者 (再掲)	一 般 分	入 院	9,568	----	789,492	----			
		そ の 他	8,637	----	95,980	----			
多数該当	入 院	入 院	7,391	----	342,113	----			
		そ の 他	6,156	----	171,864	----			
70歳以上現役並み所得者 (再掲)	一 般 分	入 院	50	----	3,717	----			
		そ の 他	143	----	1,972	----			
多数該当	入 院	入 院	114	----	4,311	----			
		そ の 他	308	----	9,353	----			
70歳以上一般 (再掲)	一 般 分	入 院	4,939	----	22,828	----			
		入 院	2,078	----	27,155	----			
未就学児 (再掲)	一 般 分	入 院	28,567	----	2,055,858	----			
		そ の 他	568	----	11,428	----			
多数該当	入 院	入 院	1,949	----	249,003	----			
		そ の 他	1,015	----	28,928	----			
計	2,985,458	----	807,064,689	----					
被 保 険 者	計	2,598,914	----	653,529,782	----				
	傷 病 手 当 金	1,908,148	62,429,513	370,098,093	----				
被 扶 養 者	埋 葬 料	39,422	----	1,965,235	----				
	出 産 育 児 一 時 金	344,015	----	144,249,393	----				
	出 産 手 当 金	307,329	25,841,909	137,217,061	----				
	計	386,544	----	153,534,907	----				
世帯合算高額療養費	一 般 分	541,848	----	14,705,590	----				
	多数該当	294,201	----	11,635,198	----				
高 額 介 護 合 算 療 養 費	95	----	4,871	----					
付 加 給 付 計	被 保 険 者	1,406,727	----	58,257,918	----				
	被 扶 養 者	623,126	----	24,435,298	----				
合 算 高 額 療 養 費 付 加 金	113,849	----	4,617,676	----					

- (注) 1. 平均標準報酬月額及び平均標準賞与額に法第3条第2項被保険者は含まれていない。
2. 平均標準報酬月額及び平均標準賞与額は被保険者1人当たりの平均である。
3. 療養の給付又は家族療養費 (現物給付) については当該年度診療分を、その他は当該年度決定分を表す。
4. ◎印は処方箋枚数、○は食事回数である。
5. 入院時食事・生活療養費 (差額支給分除く) の件数は診療費の再掲であり、件数の合計には含まれていない。
6. 療養費には法第3条第2項被保険者の特別療養費が含まれている。

				保 険 給 付			医療費 (千円)				
				件 数	日数 (日)	給付費 (千円)					
法 医 療 給 付	定 金 給 付	被 保 険 者	計	16,470,562	----	99,239,533	115,696,786				
			計	11,217,353	----	62,593,565	75,073,895				
			入院時食事・生活療養費 (差額支給分)	1,114	○ 26,159	12,020	----				
			療 養 費	11,074,174	----	52,668,812	75,070,989				
			移 送 費	66	----	2,906	2,906				
			高 額 療 養 費	計	141,999	----	9,909,826	----			
			一般分	入 院	97,797	----	7,852,675	----			
				そ の 他	12,406	----	706,609	----			
			多数該当	入 院	20,259	----	868,517	----			
				そ の 他	11,537	----	482,025	----			
			前期高齢者 (再掲)	一般分	14,534	----	1,261,958	----			
				そ の 他	2,509	----	125,041	----			
			多数該当	入 院	4,909	----	175,632	----			
				そ の 他	1,911	----	62,492	----			
			70歳以上現役並み所得者 (再掲)	一般分	159	----	15,876	----			
				そ の 他	69	----	5,137	----			
			多数該当	入 院	451	----	19,898	----			
				そ の 他	179	----	6,583	----			
			70歳以上一般 (再掲)	一般分	270	----	9,361	----			
				入 院	711	----	10,474	----			
			給 付	現 金 給 付	被 扶 養 者	計	5,253,209	----	36,645,968	40,622,891	
						入院時食事・生活療養費 (差額支給分)	767	○ 26,655	12,807	----	
						療 養 費	5,148,767	----	29,116,083	40,618,247	
						家 族 移 送 費	112	----	4,643	4,643	
						高 額 療 養 費	計	103,563	----	7,512,435	----
						一般分	入 院	65,335	----	5,138,153	----
							そ の 他	6,807	----	459,322	----
多数該当	入 院	22,792				----	1,486,931	----			
	そ の 他	8,629				----	428,029	----			
前期高齢者 (再掲)	一般分	6,512				----	499,557	----			
	そ の 他	911				----	26,952	----			
多数該当	入 院	3,918				----	190,386	----			
	そ の 他	859				----	24,398	----			
70歳以上現役並み所得者 (再掲)	一般分	22				----	1,762	----			
	そ の 他	27				----	669	----			
多数該当	入 院	45				----	1,729	----			
	そ の 他	161				----	5,818	----			
70歳以上一般 (再掲)	一般分	72				----	484	----			
	入 院	1,274				----	16,834	----			
未就学児 (再掲)	一般分	17,413				----	1,211,561	----			
	そ の 他	275				----	4,419	----			
多数該当	入 院	1,144				----	150,732	----			
	そ の 他	550				----	15,944	----			
付	その 他 の 現 金 給 付	被 保 険 者				計	1,761,582	----	445,482,801	----	
						計	1,548,381	----	361,606,897	----	
						傷 病 手 当 金	1,162,789	38,804,058	210,005,033	----	
						埋 葬 料	24,509	----	1,222,024	----	
			出 産 育 児 一 時 金	185,442	----	77,837,460	----				
			出 産 手 当 金	175,641	14,618,692	72,542,379	----				
			計	213,201	----	83,875,905	----				
			家 族 埋 葬 料	15,174	----	758,691	----				
			家 族 出 産 育 児 一 時 金	198,027	----	83,117,214	----				
			世 帯 合 算 高 額 療 養 費	一般分	336,562	----	8,171,786	----			
			多数該当	225,976	----	7,520,930	----				
高 額 介 護 合 算 療 養 費	70	----	2,900	----							

- (注) 1. 平均標準報酬月額及び平均標準賞与額は被保険者1人当たりの平均である。
2. 療養の給付又は家族療養費 (現物給付) については当該年度診療分を、その他は当該年度決定分を表す。
3. ◎印は処方箋枚数、○は食事回数である。
4. 入院時食事・生活療養費 (差額支給分除く) の件数は診療費の再掲であり、件数の合計には含まれていない。

第1-3表 全国健康保険協会管掌健康保険（法第3条第2項被保険者） 総括表

1. 適用状況（年度平均）

印紙購入通帳数 （事業所数）	622		前期高齢者（再掲）		未就学児（再掲）
				70歳以上	
有効手帳所有者数 （被保険者数）	計	11,333	3,199	1,842	
	男	9,893	2,560	1,410	
	女	1,441	639	433	
被扶養者数	計	5,136	721	420	427
	男	1,586	81	60	210
	女	3,550	641	361	216

平均賃金日額	平均標準賞与額	就労延人員
14,419	6,296	84,920

2. 保険給付状況

				保 険 給 付			医療費（千円）	
				件 数	日数（日）	給付費（千円）		
総 計				64,496	----	870,482	1,014,862	
法 医 定 療 給 付	被保険者 (70歳未満)	療養の給付又は家族療養費（現物給付）	計	61,413	----	774,891	995,875	
			計	37,190	----	454,528	597,912	
			診療費	計	23,816	38,829	355,900	457,104
				入 院	264	2,213	124,497	142,779
				入 院 外	18,624	27,401	182,442	244,862
				歯 科	4,928	9,215	48,961	69,463
			薬 剤 支 給	12,316	◎ 14,248	88,555	124,771	
			入院時食事・生活療養費（差額支給分除く）	248	○ 4,953	1,087	3,304	
			訪 問 看 護 療 養 費	2	16	145	207	
			特 別 療 養 費	1,056	1,461	8,840	12,525	
	被扶養者 (70歳未満)	療養の給付又は家族療養費（現物給付）	計	19,511	----	240,848	305,263	
			計	12,302	20,048	194,312	239,781	
			診療費	入 院	151	1,528	88,238	97,963
				入 院 外	9,654	14,135	82,656	109,433
				歯 科	2,497	4,385	23,419	32,385
				計	1,692	2,787	37,586	42,666
			未就学児 (再掲)	入 院	32	365	24,082	26,120
				入 院 外	1,416	2,044	9,380	11,725
			歯 科	244	378	4,124	4,821	
			薬 剤 支 給	6,458	◎ 7,825	37,072	51,367	
未就学児（再掲）	950	◎ 1,259	3,588	4,484				
入院時食事・生活療養費（差額支給分除く）	141	○ 3,774	848	2,477				
未就学児（再掲）	29	○ 925	307	605				
家族訪問看護療養費	37	159	1,201	1,714				
未就学児（再掲）	0	0	0	0				
特 別 療 養 費	714	1,115	7,414	9,924				
70歳以上	被保険者被扶養者計	計	4,712	----	79,515	92,701		
		計	3,021	5,558	65,901	75,175		
		診療費	入 院	60	637	31,807	34,269	
			入 院 外	2,500	4,101	29,328	34,987	
			歯 科	461	820	4,765	5,920	
			薬 剤 支 給	1,652	◎ 1,939	12,856	16,010	
		入院時食事・生活療養費（差額支給分除く）	57	○ 1,475	347	1,001		
		(家族)訪問看護療養費	0	0	0	0		
		特 別 療 養 費	39	47	411	514		
		前期高齢者 (再掲)	被保険者被扶養者計	計	14,262	----	212,320	263,845
計	9,184			16,160	175,176	211,959		
診療費（再掲）	入 院			157	1,490	81,155	90,139	
	入 院 外			7,492	11,981	80,211	102,981	
	歯 科			1,535	2,689	13,809	18,839	
	薬 剤 支 給			4,938	◎ 5,747	35,130	47,810	
入院時食事・生活療養費（差額支給分除く）	149			○ 3,457	731	2,315		
(家族)訪問看護療養費	2	16	145	207				
特 別 療 養 費	138	182	1,139	1,554				

				保 険 給 付			医療費 (千円)		
				件 数	日数 (日)	給付費 (千円)			
法 医 現 定 給 給 給 付 付	被 保 険 者	計		2,712	----	14,450	18,987		
		計		2,000	----	10,719	13,807		
		入院時食事・生活療養費 (差額支給分)		0	○	0	0	----	
		療 養 費		1,913	----	9,439	13,211	----	
		移 送 費		0	----	0	0	0	
		特 別 療 養 費		73	----	426	596	----	
		高額療養費		計		14	----	854	----
				一 般 分	入 院	8	----	669	----
					そ の 他	1	----	3	----
				多 数 該 当 分	入 院	1	----	42	----
					そ の 他	4	----	140	----
		前期高齢者 (再掲)		一 般 分	入 院	2	----	118	----
					そ の 他	0	----	0	----
				多 数 該 当 分	入 院	0	----	0	----
					そ の 他	3	----	103	----
	70歳以上一般 (再掲)		一 般 分	入 院	0	----	0	----	
				そ の 他	0	----	0	----	
			多 数 該 当 分	入 院	0	----	0	----	
				入 院	0	----	0	----	
	計				712	----	3,732	5,180	
	入院時食事・生活療養費 (差額支給分)				0	○	0	0	
	療 養 費				685	----	3,578	5,006	
	家 族 移 送 費				0	----	0	0	
	特 別 療 養 費				26	----	124	174	
	高額療養費		計		1	----	29	----	
			一 般 分	入 院	1	----	29	----	
				そ の 他	0	----	0	----	
		多 数 該 当 分	入 院	0	----	0	----		
			そ の 他	0	----	0	----		
前期高齢者 (再掲)		一 般 分	入 院	0	----	0	----		
			そ の 他	0	----	0	----		
		多 数 該 当 分	入 院	0	----	0	----		
			そ の 他	0	----	0	----		
70歳以上一般 (再掲)		一 般 分	入 院	0	----	0	----		
			そ の 他	0	----	0	----		
		多 数 該 当 分	入 院	0	----	0	----		
			そ の 他	0	----	0	----		
未就学児 (再掲)		一 般 分	入 院	1	----	29	----		
			そ の 他	0	----	0	----		
		多 数 該 当 分	入 院	0	----	0	----		
			そ の 他	0	----	0	----		
計				351	----	80,672	----		
計				334	----	75,382	----		
傷 病 手 当 金				330	9,663	74,812	----		
埋 葬 料				3	----	150	----		
出 産 育 児 一 時 金				1	----	420	----		
出 産 手 当 金				0	0	0	----		
計				17	----	5,290	----		
家 族 埋 葬 料				5	----	250	----		
家 族 出 産 育 児 一 時 金				12	----	5,040	----		
世帯合算高額療養費		一 般 分		8	----	292	----		
		多 数 該 当 分		12	----	177	----		
高 額 介 護 合 算 療 養 費				0	----	0	----		

- (注) 1. 平均賃金日額は標準賃金日額総計を就労延人員で除したものであり、平均標準賞与額は標準賞与額総計を有効手帳所有者数で除したものである。
2. 療養の給付又は家族療養費については当該年度診療分を、その他は当該年度決定分を表す。
3. ◎印は処方箋枚数、○は食事回数である。
4. 入院時食事・生活療養費 (差額支給分除く) の件数は診療費の再掲であり、件数の合計には含まれていない。

第1-4表 組合管掌健康保険 総括表

1. 適用状況 (年度平均)

	組合計	単一組合	総合組合	特定組合 (再掲)
組合数	1,390	1,133	257	61
事業所数	103,544	19,706	83,838	6,431

		前期高齢者 (再掲)					未就学児 (再掲)
		70歳以上					
		現役並み所得者		一般			
被保険者数	計	16,766,148	602,754	171,791	70,656	101,134	
	男	11,013,272	491,297	143,593	62,948	80,646	
	女	5,752,876	111,457	28,198	7,709	20,489	
被扶養者数	計	12,794,516	365,777	126,983	15,682	111,301	2,250,698
	男	4,285,856	22,613	11,374	98	11,276	1,154,367
	女	8,508,660	343,164	115,608	15,584	100,025	1,096,331

平均標準報酬月額			平均標準賞与額		
計	男	女	計	男	女
371,422	424,372	270,055	1,139,668	1,417,660	620,101

2. 保険給付状況

				保 險 給 付			医療費 (千円)					
				件 数	日数 (日)	給付費 (千円)						
総 計				363,719,236	---	4,071,165,378	4,716,553,176					
法 医 療 給 付 又 は 家 族 療 養 費 (現 物 給 付)	定 療 給 付	療 養 の 給 付	計	計	350,683,753	---	3,545,342,436	4,657,656,810				
				被保険者 (70歳未満)	診療費	計	177,759,165	---	1,888,322,279	2,503,711,847		
						計	120,975,975	180,870,504	1,514,839,470	1,976,908,073		
						入院	1,178,713	9,606,132	510,634,606	595,583,298		
						入院外	92,857,076	124,995,164	773,981,101	1,053,455,444		
						歯科	26,940,186	46,269,208	230,223,763	327,869,332		
						薬剤支給	56,756,177	65,768,682	367,529,078	510,696,808		
						入院時食事・生活療養費 (差額支給分除く)	1,066,351	21,250,133	4,513,290	14,087,355		
						訪問看護療養費	27,013	173,205	1,440,441	2,019,610		
						被扶養者 (70歳未満)	診療費	計	165,452,058	---	1,524,922,810	1,995,911,480
								計	109,697,377	168,157,202	1,224,691,818	1,579,151,225
				入院	1,122,452			9,822,129	439,012,962	514,082,480		
				入院外	86,887,510			125,301,148	621,902,999	835,979,686		
				歯科	21,687,415			33,033,925	163,775,857	229,089,060		
				未就学児 (再掲)	27,469,925			43,546,117	332,994,274	398,937,151		
				入院	368,394			2,358,898	142,538,102	161,162,951		
				入院外	23,824,023			37,057,933	166,488,048	207,850,086		
				歯科	3,277,508			4,129,286	23,968,123	29,924,113		
				薬剤支給	55,592,511			69,927,262	287,726,499	392,051,240		
未就学児 (再掲)	16,829,565	23,871,784	64,141,788	80,063,730								
入院時食事・生活療養費 (差額支給分除く)	951,909	21,390,973	4,587,296	13,913,557								
未就学児 (再掲)	278,490	4,161,916	864,839	2,684,153								
家族訪問看護療養費	162,170	911,995	7,917,197	10,795,457								
未就学児 (再掲)	41,549	240,788	2,579,840	3,222,424								
70歳以上	現役並み所得者	診療費	計	7,472,530	---	132,097,346	158,033,483					
			計	2,149,711	---	34,221,138	44,307,752					
			計	1,428,258	2,391,179	27,986,682	35,373,697					
			入院	24,204	239,341	12,825,653	14,802,731					
			入院外	1,132,858	1,680,257	12,945,857	17,415,463					
			歯科	271,196	471,581	2,215,172	3,155,503					
			薬剤支給	719,914	835,668	6,020,427	8,425,830					
			入院時食事・生活療養費 (差額支給分除く)	23,057	558,095	118,852	377,637					
			(家族)訪問看護療養費	1,539	11,719	95,176	130,589					
			前期高齢者 (再掲)	一般	診療費	計	5,322,819	---	97,876,209	113,725,731		
計	3,469,593	6,277,941				79,273,039	90,264,898					
入院	64,689	791,436				36,771,003	39,722,512					
入院外	2,809,877	4,399,345				36,376,776	42,928,984					
歯科	595,027	1,087,160				6,125,260	7,613,402					
薬剤支給	1,848,846	2,200,206				17,858,698	21,771,783					
入院時食事・生活療養費 (差額支給分除く)	61,869	1,960,801				432,158	1,325,964					
(家族)訪問看護療養費	4,380	32,341				312,313	363,087					
被保険者被扶養者計	被保険者被扶養者計	診療費 (再掲)				計	21,392,236	---	336,480,246	422,048,516		
						計	14,141,009	24,050,624	274,021,604	335,906,890		
			入院	224,398	2,474,045	123,480,130	138,681,179					
			入院外	11,241,918	16,796,155	126,726,330	164,427,301					
			歯科	2,674,693	4,780,424	23,815,145	32,798,410					
			薬剤支給	7,238,008	8,467,996	60,295,623	80,996,700					
入院時食事・生活療養費 (差額支給分除く)	214,249	5,972,847	1,312,867	4,033,734								
(家族)訪問看護療養費	13,219	98,634	850,152	1,111,191								

				保 険 給 付			医療費 (千円)	
				件 数	日数 (日)	給付費 (千円)		
法 医 療 給 付	被 保 険 者	計		9,394,740	----	66,361,259	58,896,366	
		計		5,693,437	----	39,319,322	33,270,781	
		入院時食事・生活療養費 (差額支給分)		335	○	9,653	2,074	----
		療 養 費		5,414,047	----	23,299,521	33,254,282	----
		移 送 費		130	----	16,499	16,499	----
		計		278,925	----	16,001,228	----	----
		高額療養費						
		一般分						
		入院		115,479	----	10,082,017	----	----
		その他		51,121	----	1,067,872	----	----
		多数該当分						
		入院		26,735	----	1,560,797	----	----
		その他		85,590	----	3,290,542	----	----
		前期高齢者 (再掲)						
		一般分						
	入院		9,006	----	965,001	----	----	
	その他		9,211	----	134,139	----	----	
	多数該当分							
	入院		5,150	----	258,781	----	----	
	その他		10,265	----	353,043	----	----	
	70歳以上現役並み所得者 (再掲)							
	一般分							
	入院		219	----	18,033	----	----	
	その他		898	----	12,691	----	----	
	多数該当分							
	入院		647	----	32,477	----	----	
	70歳以上一般 (再掲)							
一般分								
入院		75	----	1,568	----	----		
その他		3,444	----	14,979	----	----		
多数該当分								
入院		426	----	6,467	----	----		
被 扶 養 者	計		3,701,303	----	27,041,937	25,625,585		
	計		253	○	9,491	2,043	----	
	入院時食事・生活療養費 (差額支給分)		3,546,075	----	18,357,640	25,620,921	----	
	療 養 費		120	----	4,664	4,664	----	
	家 族 移 送 費							
	計		154,855	----	8,677,591	----	----	
	高額療養費							
	一般分							
	入院		63,196	----	5,187,804	----	----	
	その他		27,689	----	499,783	----	----	
	多数該当分							
	入院		20,077	----	1,296,481	----	----	
	その他		43,893	----	1,693,523	----	----	
	前期高齢者 (再掲)							
	一般分							
入院		3,056	----	289,935	----	----		
その他		7,726	----	69,029	----	----		
多数該当分								
入院		3,473	----	151,727	----	----		
その他		5,297	----	147,465	----	----		
70歳以上現役並み所得者 (再掲)								
一般分								
入院		28	----	1,954	----	----		
その他		116	----	1,303	----	----		
多数該当分								
入院		69	----	2,582	----	----		
70歳以上一般 (再掲)								
一般分								
入院		147	----	3,535	----	----		
その他		4,867	----	22,344	----	----		
多数該当分								
入院		804	----	10,321	----	----		
未就学児 (再掲)								
一般分								
入院		11,153	----	844,268	----	----		
その他		293	----	7,009	----	----		
多数該当分								
入院		805	----	98,272	----	----		
その他		465	----	12,984	----	----		
付 給 付	被 保 険 者	計		1,223,525	----	361,501,216	----	
		計		1,050,199	----	291,847,504	----	
		傷 病 手 当 金		745,029	23,615,792	160,018,249	----	----
		埋 葬 料		14,910	----	743,061	----	----
		出 産 育 児 一 時 金		158,572	----	66,411,512	----	----
	出 産 手 当 金		131,688	11,223,217	64,674,682	----	----	
	被 扶 養 者	計		173,326	----	69,653,712	----	
		家 族 埋 葬 料		8,299	----	414,900	----	----
		家 族 出 産 育 児 一 時 金		165,027	----	69,238,812	----	----
		世帯合算高額療養費		205,278	----	6,533,513	----	----
多数該当分		68,213	----	4,114,091	----	----		
高額介護合算療養費								
一般分		25	----	1,971	----	----		
付 加 給 付 計								
被 保 険 者		1,406,727	----	58,257,918	----	----		
被 扶 養 者		623,126	----	24,435,298	----	----		
合 算 高 額 療 養 費 付 加 金				113,849	----	4,617,676	----	

- (注) 1. 平均標準報酬月額及び平均標準賞与額は被保険者1人当たりの平均である。
2. 療養の給付又は家族療養費 (現物給付) については当該年度診療分を、その他は当該年度決定分を表す。
3. ◎印は処方箋枚数、○は食事回数である。
4. 入院時食事・生活療養費 (差額支給分除く) の件数は診療費の再掲であり、件数の合計には含まれていない。

第1-5表 船員保険 総括表

1. 適用状況（年度平均）

船舶所有者数	前期高齢者（再掲）						未就学児（再掲）
	70歳以上						
5,624	計	男	女	計	現役並み所得者	一般	
被保険者数	計	58,765	7,439	2,600	1,210	1,390	
	男	57,770	7,402	2,576	1,206	1,370	
	女	996	37	24	4	20	
被扶養者数	計	61,289	5,091	1,694	218	1,476	8,986
	男	17,353	370	196	1	195	4,545
	女	43,936	4,721	1,498	217	1,281	4,440

平均標準報酬月額			平均標準賞与額
計	男	女	計
420,013	422,168	295,018	625,609

2. 保険給付状況

給付	給付	給付	給付	保険給付			医療費（千円）																																																																																																																
				件数	日数（日）	給付費（千円）																																																																																																																	
総計				1,401,898	---	21,633,516	23,776,959																																																																																																																
法	医	療	養	計				1,354,210	18,536,090	23,532,548																																																																																																													
				の	給	付	又	は	家	族	療	費	（	現	物	給	付	）	計	466,252	---	6,763,114	8,833,531																																																																																																
																				給	付	）	計	312,982	509,195	5,359,580	6,847,179																																																																																												
																								給	付	）	計	入	院	外	計	5,161	53,451	2,337,608	2,682,698																																																																																				
																																給	付	）	計	入	院	外	計	240,844	323,497	2,286,184	3,113,413																																																																												
																																								給	付	）	計	入	院	外	計	66,977	132,247	735,788	1,051,067																																																																				
																																																給	付	）	計	入	院	外	計	153,206	173,905	1,376,426	1,904,452																																																												
																																																								給	付	）	計	入	院	外	計	4,581	117,198	24,711	78,476																																																				
																																																																給	付	）	計	入	院	外	計	64	318	2,397	3,424																																												
																																																																								給	付	）	計	入	院	外	計	781,979	---	8,664,642	11,275,170																																				
																																																																																給	付	）	計	入	院	外	計	516,810	842,184	7,000,553	8,927,576																												
																																																																																								給	付	）	計	入	院	外	計	7,568	76,860	2,927,040	3,419,563																				
																																																																																																給	付	）	計	入	院	外	計	413,139	602,647	3,293,575	4,412,374												
																																																																																																								給	付	）	計	入	院	外	計	96,103	162,677	779,938	1,095,639				
																																																																																																																給	付	）	計	入	院	外	計
給	付	）	計																																																																																																																				
				給	付	）	計	入	院	外	計	89,064	138,070	620,879	775,304																																																																																																								
												給	付	）	計	入	院	外	計	12,477	17,608	93,424	116,777																																																																																																
																				給	付	）	計	入	院	外	計	264,359	330,955	1,590,434	2,182,607																																																																																								
																												給	付	）	計	入	院	外	計	62,671	89,846	241,559	301,400																																																																																
																																				給	付	）	計	入	院	外	計	6,557	180,707	40,445	118,925																																																																								
																																												給	付	）	計	入	院	外	計	1,330	22,847	4,752	14,707																																																																
																																																				給	付	）	計	入	院	外	計	810	4,015	33,210	46,063																																																								
																																																												給	付	）	計	入	院	外	計	112	587	6,075	7,593																																																
																																																																				給	付	）	計	入	院	外	計	80,852	---	1,562,014	1,877,397																																								
																																																																												給	付	）	計	入	院	外	計	22,954	---	421,349	542,833																																
																																																																																				給	付	）	計	入	院	外	計	14,759	27,683	338,677	422,851																								
																																																																																												給	付	）	計	入	院	外	計	345	4,158	162,329	185,588																
																																																																																																				給	付	）	計	入	院	外	計	12,296	19,127	152,044	202,491								
																																																																																																												給	付	）	計	入	院	外	計	2,118	4,398	24,304	34,772
給	付	）	計																																																																																																																	入	院	外	計
				給	付	）	計	入	院	外	計																																																																																																												
												給	付	）	計	入	院	外	計																																																																																																				
																				給	付	）	計	入	院	外	計																																																																																												
																												給	付	）	計	入	院	外	計																																																																																				
																																				給	付	）	計	入	院	外	計																																																																												
																																												給	付	）	計	入	院	外	計																																																																				
																																																				給	付	）	計	入	院	外	計																																																												
																																																												給	付	）	計	入	院	外	計																																																				
																																																																				給	付	）	計	入	院	外	計																																												
																																																																												給	付	）	計	入	院	外	計																																				
																																																																																				給	付	）	計	入	院	外	計																												
																																																																																												給	付	）	計	入	院	外	計																				
																																																																																																				給	付	）	計	入	院	外	計												
																																																																																																												給	付	）	計	入	院	外	計				
給	付	）	計																																																																																																																	入	院	外	計
				給	付	）	計	入	院	外	計																																																																																																												
												給	付	）	計	入	院	外	計																																																																																																				
																				給	付	）	計	入	院	外	計																																																																																												
																												給	付	）	計	入	院	外	計																																																																																				

法	医	現	保 険 給 付			医療費 (千円)							
			件 数	日 数 (日)	給 付 費 (千 円)								
定	療	金	計			35,970	----	229,864	244,411				
			計			15,842	----	95,891	99,740				
			入院時食事・生活療養費 (差額支給分)			0	○	0	0	----			
			療 養 費			15,244	----	68,188	97,122	----			
			移 送 費			7	----	2,617	2,617	----			
			高額療養費			計		591	----	25,086	----		
			被保険者			一般分		1	----	27	----		
						入院		366	----	14,786	----		
			前期高齢者 (再掲)			多数該当分		0	----	0	----		
						入院		224	----	10,272	----		
			70歳以上現役並み所得者 (再掲)			一般分		150	----	3,313	----		
						入院		0	----	0	----		
			70歳以上一般 (再掲)			多数該当分		54	----	1,881	----		
						入院		0	----	0	----		
			70歳以上一般 (再掲)			一般分		0	----	0	----		
						入院		0	----	0	----		
			70歳以上一般 (再掲)			多数該当分		0	----	0	----		
						入院		0	----	0	----		
			給	給	付	計			20,128	----	133,973	144,671	
						入院時食事・生活療養費 (差額支給分)			0	○	0	0	----
						療 養 費			19,419	----	103,443	144,602	----
						家 族 移 送 費			4	----	69	69	----
						高額療養費			計		705	----	30,461
被扶養者						一般分		0	----	0	----		
						入院		479	----	21,517	----		
前期高齢者 (再掲)						多数該当分		0	----	0	----		
						入院		226	----	8,943	----		
70歳以上現役並み所得者 (再掲)						一般分		0	----	0	----		
						入院		173	----	3,373	----		
70歳以上一般 (再掲)						多数該当分		0	----	0	----		
						入院		57	----	2,059	----		
未就学児 (再掲)						一般分		0	----	0	----		
						入院		0	----	0	----		
未就学児 (再掲)						多数該当分		0	----	0	----		
						入院		0	----	0	----		
未就学児 (再掲)						一般分		0	----	0	----		
						入院		0	----	0	----		
未就学児 (再掲)						多数該当分		0	----	0	----		
						入院		0	----	0	----		
付	他の現金給付	職務外				計			7,941	----	2,421,735	----	
						計			6,912	----	2,013,879	----	
			傷 病 手 当 金			6,712	239,614	1,988,134	----				
			埋 葬 料			150	----	7,575	----				
			出 産 育 児 一 時 金			10	----	4,200	----				
			出 産 手 当 金			40	2,202	13,970	----				
			計			1,029	----	407,856	----				
			家 族 埋 葬 料			64	----	3,200	----				
			家 族 出 産 育 児 一 時 金			965	----	404,656	----				
			職 務 上 の 給 付			1,466	----	260,128	----				
			世帯合算高額療養費			一般分		1,797	----	37,812	----		
			高額介護合算療養費			多数該当分		300	----	19,561	----		
			付 加 給 付 計			被保険者		150	----	94,303	----		
			被扶養者		64	----	34,023	----					

- (注) 1. 平均標準報酬月額及び平均標準賞与額は被保険者1人当たりの平均である。
2. 療養の給付又は家族療養費 (現物給付) については当該年度診療分を、その他は当該年度決定分を表す。
3. ◎印は処方箋枚数、○は食事回数である。
4. 入院時食事・生活療養費 (差額支給分除く) の件数は診療費の再掲であり、件数の合計には含まれていない。

第2-1表 適用状況（健康保険計）

	適用事業所数	加入者数計			被保険者数計								
		前期高齢者(再掲)		70歳以上(再掲)		70歳以上(再掲)							
		人	人	人	人	人	人						
<健康保険計>													
平成28年度平均	2,041,300	67,047,207	3,484,547	989,783	189,955	38,380,131	2,163,395	538,461	163,705				
平成29年度平均	2,171,633	68,183,449	3,726,242	1,105,015	233,573	39,607,884	2,369,169	642,877	200,117				
平成30年度平均	2,279,184	68,813,314	3,916,625	1,273,258	279,785	40,433,562	2,538,252	768,104	237,827				
平成30年4月	2,231,025	68,632,394	3,793,901	1,188,383	259,695	40,188,785	2,432,711	710,815	221,337				
5月	2,240,214	68,699,472	3,827,621	1,213,928	263,475	40,359,503	2,457,630	722,081	224,490				
6月	2,249,491	68,792,757	3,850,285	1,227,924	266,429	40,418,091	2,476,100	732,088	227,015				
7月	2,258,515	68,797,907	3,867,275	1,239,699	269,167	40,446,700	2,490,441	740,695	229,261				
8月	2,249,295	68,768,257	3,887,708	1,251,176	273,497	40,415,570	2,508,729	749,845	232,771				
9月	2,276,044	68,775,306	3,912,906	1,265,866	276,669	40,423,007	2,531,390	761,412	235,279				
10月	2,286,179	68,746,345	3,924,426	1,277,192	280,040	40,437,382	2,546,220	771,631	238,078				
11月	2,295,325	68,849,342	3,944,874	1,290,939	284,296	40,497,827	2,564,658	782,630	241,386				
12月	2,302,843	68,924,379	3,964,709	1,306,407	288,940	40,637,143	2,582,388	793,863	244,994				
平成31年1月	2,312,632	68,909,442	3,976,770	1,313,960	291,832	40,698,151	2,595,749	801,353	247,315				
2月	2,321,250	68,946,074	4,013,630	1,339,669	296,320	40,694,843	2,626,570	819,757	253,095				
3月	2,327,380	68,958,088	4,035,399	1,353,945	303,818	40,487,743	2,646,243	831,069	256,505				

	未就学児(再掲)	被扶養者数計			扶養率	任意継続被保険者数(再掲)							
		前期高齢者(再掲)		70歳以上(再掲)		70歳以上(再掲)							
		人	人	人		人	人	人	人				
<健康保険計>													
平成28年度平均	28,657,075	4,904,026	1,320,952	431,323	26,250	0.746	932,086	506,016	423,670				
平成29年度平均	28,575,565	4,882,569	1,357,053	462,138	33,456	0.721	867,837	476,644	389,293				
平成30年度平均	28,379,752	4,821,919	1,378,373	505,153	42,138	0.702	855,144	475,321	379,823				
平成30年4月	28,445,609	4,477,801	1,361,190	487,566	38,359	0.708	860,464	476,499	383,965				
5月	28,338,969	4,558,225	1,365,981	481,847	38,985	0.702	852,039	472,207	379,902				
6月	28,334,666	4,621,219	1,374,195	495,826	39,414	0.701	841,805	466,651	375,154				
7月	28,351,207	4,681,268	1,376,834	499,004	39,906	0.701	844,481	468,676	375,805				
8月	28,352,687	4,743,981	1,376,979	501,331	40,726	0.702	850,343	472,295	378,048				
9月	28,352,299	4,796,993	1,381,516	504,456	41,390	0.701	848,605	471,578	377,027				
10月	28,308,963	4,846,971	1,375,206	505,561	41,982	0.700	854,021	474,740	379,281				
11月	28,351,515	4,912,644	1,380,016	508,309	42,910	0.700	849,388	472,782	376,806				
12月	28,387,236	4,974,223	1,382,321	512,544	43,946	0.700	848,385	472,548	376,037				
平成31年1月	28,411,291	5,031,929	1,381,021	512,607	44,517	0.702	868,593	483,828	384,765				
2月	28,451,231	5,083,284	1,387,000	519,912	46,225	0.703	868,084	484,046	384,638				
3月	28,470,345	5,135,584	1,389,156	522,876	47,313	0.703	874,451	488,005	386,446				

第2-2表 適用状況【全国健康保険協会管掌健康保険】

	被扶養者数計					扶養率	任意継続被保険者数(再掲)	被扶養者数
	未就学児(再掲)	前期高齢者(再掲)		70歳以上(再掲)				
		人	人	人	現役並み所得者(再掲)			
<全国健康保険協会管掌健康保険> 【一般被保険者】	平成28年度平均	15,523,871	943,630	311,403	15,167	0.699	273,492	238,086
	平成29年度平均	15,607,492	983,559	339,758	19,882	0.677	479,999	221,019
	平成30年度平均	15,580,100	1,011,875	377,751	26,456	0.659	468,744	214,869
	平成30年4月	15,620,283	2,382,497	994,665	23,696	0.668	485,668	222,316
	5月	15,558,923	2,430,256	1,002,019	24,066	0.661	479,695	219,752
	6月	15,556,072	2,465,259	1,006,018	368,925	0.659	467,373	214,034
	7月	15,572,465	2,496,782	1,009,109	24,814	0.659	464,396	212,730
	8月	15,568,342	2,531,161	1,011,273	374,135	0.659	467,403	213,882
	9月	15,564,425	2,558,590	1,013,899	26,023	0.658	463,699	212,347
	10月	15,516,336	2,576,278	1,011,865	378,072	0.656	465,607	213,372
	11月	15,553,839	2,617,466	1,014,095	27,112	0.656	463,133	211,883
	12月	15,582,228	2,652,518	1,016,623	384,330	0.656	460,309	210,207
平成31年1月	15,596,544	2,681,495	1,016,749	385,225	0.657	472,748	215,905	
2月	15,628,622	2,714,712	1,021,941	391,196	0.658	471,236	215,252	
3月	15,643,117	2,742,532	1,024,246	393,919	0.658	475,663	216,749	
【法第3条第2項被保険者】	平成28年度平均	6,423	706	791	346	0.500		
	平成29年度平均	5,618	515	752	381	0.471		
	平成30年度平均	5,136	427	721	420	0.453		
	平成30年4月	5,275	419	726	407	0.458		
	5月	5,266	423	727	409	0.456		
	6月	5,177	423	713	400	0.453		
	7月	5,169	425	714	405	0.452		
	8月	5,066	410	706	409	0.453		
	9月	5,092	423	715	418	0.454		
	10月	5,081	430	713	424	0.453		
	11月	5,063	422	717	427	0.451		
	12月	5,086	426	718	429	0.452		
平成31年1月	5,096	430	745	431	0.451			
2月	5,129	441	731	441	0.453			
3月	5,129	449	730	443	0.452			

第2-3表 適用状況（組合管掌健康保険）

	保険者数	適用事業所数	加入者数計			被保険者数計			
			前期高齢者(再掲)			前期高齢者(再掲)			
			人	人	人	人	人	人	人
<組合管掌健康保険>			70歳以上(再掲)	70歳以上(再掲)	70歳以上(再掲)	70歳以上(再掲)	現役並み所得者(再掲)	現役並み所得者(再掲)	
平成28年度平均	1,400	105,054	29,310,320	262,165	64,742	16,183,638	550,519	142,591	53,659
平成29年度平均	1,396	104,264	29,487,265	276,861	71,197	16,534,810	579,679	154,861	63,623
平成30年度平均	1,390	103,544	29,560,664	298,773	86,338	16,766,148	602,754	171,791	70,656
平成30年4月	1,389	103,941	29,618,477	288,066	81,739	16,798,426	583,105	163,093	67,077
5月	1,388	103,859	29,568,564	290,859	82,890	16,792,784	587,620	164,918	67,971
6月	1,389	103,825	29,572,292	292,930	83,579	16,798,875	590,822	166,429	68,556
7月	1,389	103,664	29,561,246	294,102	84,159	16,787,673	592,047	167,405	69,067
8月	1,389	103,629	29,551,292	295,825	85,252	16,772,013	596,149	169,038	69,936
9月	1,389	103,534	29,544,503	297,651	85,118	16,761,721	600,959	170,700	69,751
10月	1,390	103,459	29,543,723	299,185	85,973	16,756,177	602,717	172,120	70,355
11月	1,391	103,389	29,558,657	301,366	86,908	16,786,044	606,936	174,014	71,110
12月	1,391	103,304	29,567,228	303,812	88,422	16,767,306	611,616	176,027	72,222
平成31年1月	1,391	103,310	29,554,315	303,569	88,880	16,744,664	614,102	176,618	72,641
2月	1,391	103,292	29,546,354	308,054	91,009	16,728,874	621,610	179,779	74,160
3月	1,391	103,320	29,541,313	309,859	92,227	16,719,214	625,366	181,345	75,029
【特例退職被保険者(再掲)】									
平成28年度平均	64	6,849	431,331	117,570	39,087	236,852	201,000	91,197	31,831
平成29年度平均	63	6,509	396,051	117,819	46,287	218,293	193,699	90,125	37,385
平成30年度平均	61	6,431	371,671	122,272	49,183	205,951	186,899	92,460	39,499
平成30年4月	61	6,455	382,852	120,008	47,377	211,508	190,603	90,981	38,137
5月	61	6,441	380,684	120,775	47,968	210,483	190,016	91,452	38,600
6月	61	6,437	379,917	121,442	48,509	210,080	189,803	91,928	39,038
7月	61	6,428	378,336	121,705	48,879	209,293	189,190	92,118	39,375
8月	61	6,433	375,865	121,903	49,262	208,099	188,375	92,304	39,659
9月	61	6,429	373,238	122,100	48,589	206,770	187,450	92,423	39,058
10月	61	6,428	370,944	122,458	48,922	205,608	186,651	92,629	39,326
11月	61	6,428	368,234	122,775	49,211	204,333	185,768	92,825	39,517
12月	61	6,357	366,392	123,443	49,848	203,393	185,220	93,219	39,941
平成31年1月	61	6,440	363,618	122,736	49,940	201,899	183,977	92,766	39,973
2月	61	6,451	361,185	123,852	50,081	200,631	183,316	93,422	40,541
3月	61	6,442	358,782	124,063	51,112	199,320	182,420	93,454	40,822

第2-3表 適用状況（組合管掌健康保険）

	被扶養者数計				前期高齢者（再掲）		扶養率	任意継続被保険者数（再掲）	
	未就学児（再掲）	人	70歳以上（再掲）	人	任意継続被保険者数（再掲）				
					被保険者数	人			
<組合管掌健康保険>									
平成28年度平均	13,126,782	376,531	119,574	11,083	421,108	0.811	235,524	185,684	
平成29年度平均	12,962,456	372,742	121,999	13,574	387,938	0.784	219,664	168,274	
平成30年度平均	12,794,516	365,777	126,983	15,682	385,400	0.763	220,446	164,954	
平成30年4月	12,820,051	365,799	124,973	14,682	374,796	0.763	213,147	161,649	
5月	12,775,780	367,245	125,941	14,919	372,414	0.761	212,264	160,150	
6月	12,773,417	367,454	126,501	15,023	374,432	0.760	213,312	161,120	
7月	12,773,573	367,011	126,697	15,092	380,085	0.761	217,010	163,075	
8月	12,779,279	367,000	126,787	15,316	382,940	0.762	218,774	164,166	
9月	12,782,782	366,902	126,951	15,367	384,906	0.763	220,226	164,680	
10月	12,787,546	365,628	127,065	15,518	388,414	0.763	222,505	165,909	
11月	12,792,613	365,204	127,352	15,788	386,495	0.763	221,532	164,923	
12月	12,799,922	364,980	127,785	16,200	388,276	0.763	222,446	165,830	
平成31年1月	12,809,651	363,527	126,951	16,239	395,845	0.765	226,985	168,860	
2月	12,817,480	364,388	128,275	16,849	397,448	0.766	228,062	169,386	
3月	12,822,099	364,180	128,514	17,198	398,768	0.767	229,091	169,697	
【特別退職被保険者（再掲）】									
平成28年度平均	194,480	105,877	26,373	7,256	0.821				
平成29年度平均	177,758	102,467	27,694	8,902	0.814				
平成30年度平均	165,719	99,432	29,812	9,684	0.805				
平成30年4月	171,344	101,236	29,027	9,240	0.810				
5月	170,201	101,088	29,323	9,368	0.809				
6月	169,837	101,012	29,514	9,471	0.808				
7月	169,043	100,713	29,587	9,504	0.808				
8月	167,766	100,275	29,599	9,603	0.806				
9月	166,468	99,794	29,677	9,531	0.805				
10月	165,336	99,342	29,829	9,596	0.804				
11月	163,901	98,739	29,950	9,694	0.802				
12月	162,999	98,432	30,224	9,907	0.801				
平成31年1月	161,719	97,763	29,970	9,867	0.801				
2月	160,554	97,578	30,430	10,140	0.800				
3月	159,462	97,216	30,609	10,290	0.800				

第3表 標準報酬等級別被保険者数

等級	標準報酬月額 (円)	健康保険計									船員保険		
		健康保険計			全国健康保険協会管掌健康保険 (一般被保険者)			組合管掌健康保険 (特例退職を除く)			船員保険		
		計	男	女	計	男	女	計	男	女	計	男	女
合計		40,277,080	25,091,944	15,185,136	23,757,186	14,306,235	9,450,951	16,519,894	10,785,709	5,734,185	58,413	57,441	972
第1級	58,000	130,605	86,045	44,560	128,170	84,562	43,608	2,435	1,483	952	238	238	0
第2級	68,000	21,229	11,785	9,444	20,256	11,390	8,866	973	395	578	58	58	0
第3級	78,000	68,332	33,046	35,286	65,193	32,101	33,092	3,139	945	2,194	83	79	4
第4級	88,000	71,687	29,040	42,647	61,889	26,490	35,399	9,798	2,550	7,248	101	98	3
第5級	98,000	290,319	160,300	130,019	264,368	152,611	111,757	25,951	7,689	18,262	416	400	16
第6級	104,000	100,105	29,890	70,215	72,854	23,182	49,672	27,251	6,708	20,543	140	139	1
第7級	110,000	168,688	48,988	119,700	122,260	38,196	84,064	46,428	10,792	35,636	142	141	1
第8級	118,000	288,155	87,222	200,933	216,038	70,377	145,661	72,117	16,845	55,272	249	244	5
第9級	126,000	342,474	87,964	254,510	246,879	66,070	180,809	95,595	21,894	73,701	98	95	3
第10級	134,000	487,936	131,467	356,469	363,312	103,135	260,177	124,624	28,332	96,292	334	332	2
第11級	142,000	616,124	165,610	450,514	457,913	130,528	327,385	158,211	35,082	123,129	324	320	4
第12級	150,000	987,485	331,474	656,011	763,778	278,132	485,646	223,707	53,342	170,365	1,094	1,083	11
第13級	160,000	1,067,642	326,604	741,038	783,368	254,138	529,230	284,274	72,466	211,808	737	728	9
第14級	170,000	1,159,414	380,336	779,078	837,323	289,650	547,673	322,091	90,686	231,405	429	416	13
第15級	180,000	1,298,029	473,261	824,768	949,838	367,205	582,633	348,191	106,056	242,135	733	683	50
第16級	190,000	1,273,642	471,930	801,712	900,544	351,827	548,717	373,098	120,103	252,995	513	479	34
第17級	200,000	2,304,461	1,011,140	1,293,321	1,672,500	782,618	889,882	631,961	228,522	403,439	1,736	1,664	72
第18級	220,000	2,810,039	1,311,488	1,498,551	1,876,219	927,439	948,780	933,820	384,049	549,771	1,125	1,072	53
第19級	240,000	2,752,153	1,442,863	1,309,290	1,788,923	999,109	789,814	963,230	443,754	519,476	1,813	1,732	81
第20級	260,000	2,795,550	1,649,407	1,146,143	1,818,661	1,140,676	677,985	976,889	508,731	468,158	2,570	2,464	106
第21級	280,000	2,503,470	1,619,415	884,055	1,573,019	1,081,247	491,772	930,451	538,168	392,283	2,011	1,910	101
第22級	300,000	2,362,236	1,622,213	740,023	1,478,250	1,064,465	413,785	883,986	557,748	326,238	3,484	3,404	80
第23級	320,000	1,926,867	1,397,791	529,076	1,102,294	839,662	262,632	824,573	558,129	266,444	2,359	2,302	57
第24級	340,000	1,695,591	1,282,799	412,792	925,132	732,089	193,043	770,459	550,710	219,749	2,383	2,341	42
第25級	360,000	1,615,083	1,264,745	350,338	880,846	713,557	167,289	734,237	551,188	183,049	2,960	2,922	38
第26級	380,000	1,650,530	1,336,777	313,753	799,325	667,420	131,905	851,205	669,357	181,848	3,374	3,333	41
第27級	410,000	1,757,775	1,457,263	300,512	845,272	708,026	137,246	912,503	749,237	163,266	4,137	4,099	38
第28級	440,000	1,349,305	1,154,130	195,175	555,203	479,437	75,766	794,102	674,693	119,409	4,887	4,861	26
第29級	470,000	1,046,733	914,210	132,523	358,463	315,217	43,246	688,270	598,993	89,277	3,219	3,208	11
第30級	500,000	979,983	851,229	128,754	386,361	325,284	61,077	593,622	525,945	67,677	3,040	3,026	14
第31級	530,000	681,833	613,030	68,803	182,144	162,382	19,762	499,689	450,648	49,041	2,476	2,464	12
第32級	560,000	569,853	514,925	54,928	154,401	136,123	18,278	415,452	378,802	36,650	1,983	1,979	4
第33級	590,000	506,165	453,346	52,819	166,743	141,882	24,861	339,422	311,464	27,958	1,711	1,699	12
第34級	620,000	355,460	325,731	29,729	77,180	68,540	8,640	278,280	257,191	21,089	1,329	1,323	6
第35級	650,000	300,740	274,706	26,034	76,096	66,542	9,554	224,644	208,164	16,480	1,025	1,024	1
第36級	680,000	226,575	208,513	18,062	45,380	40,338	5,042	181,195	168,175	13,020	816	816	0
第37級	710,000	266,848	238,693	28,155	98,117	82,427	15,690	168,731	156,266	12,465	737	731	6
第38級	750,000	196,601	179,158	17,443	55,068	47,970	7,098	141,533	131,188	10,345	675	672	3
第39級	790,000	187,119	165,347	21,772	78,673	65,340	13,333	108,446	100,007	8,439	534	531	3
第40級	830,000	136,685	123,654	13,031	44,493	38,825	5,668	82,192	84,829	7,363	356	356	0
第41級	880,000	122,568	109,400	13,168	47,012	40,185	6,827	75,556	69,215	6,341	339	339	0
第42級	930,000	83,584	75,334	8,250	25,666	22,402	3,264	57,918	52,932	4,986	187	187	0
第43級	980,000	120,790	102,863	17,927	74,939	61,364	13,575	45,851	41,499	4,352	255	252	3
第44級	1,030,000	60,297	53,877	6,420	21,667	18,792	2,875	38,630	35,085	3,545	144	143	1
第45級	1,090,000	61,477	54,343	7,134	26,776	22,913	3,863	34,701	31,430	3,271	150	150	0
第46級	1,150,000	41,043	36,745	4,298	14,651	12,791	1,860	26,392	23,954	2,438	140	138	2
第47級	1,210,000	56,019	49,014	7,005	32,388	27,580	4,808	23,631	21,434	2,197	151	150	1
第48級	1,270,000	33,786	30,144	3,642	14,838	12,948	1,890	18,948	17,196	1,752	112	112	0
第49級	1,330,000	39,660	35,026	4,634	22,651	19,579	3,072	17,009	15,447	1,562	89	88	1
第50級	1,390,000	308,335	277,663	30,672	183,852	161,472	22,380	124,483	116,191	8,292	417	416	1

※ 平成30年度末現在

第4表 標準賃金日額等級別就労延人員

等級	標準賃金日額 (円)	
		計
合計		87,097
第1級	3,000	179
第2級	4,400	334
第3級	5,750	7,008
第4級	7,250	5,277
第5級	8,750	7,917
第6級	10,750	14,087
第7級	13,250	9,198
第8級	15,750	10,850
第9級	18,250	15,017
第10級	21,250	9,377
第11級	24,750	7,853

※ 平成30年度末現在

第5表 月別標準報酬月額（賃金日額）及び標準報酬総額

標準報酬月額	標準報酬総額														
	健康保険計						組合管掌健康保険 (一般被保険者)						船員保険		
	計	男	女	計	男	女	計	男	女	計	男	女	計	男	女
12,862,750.018	9,231,748.149	3,631,011.469	5,600,736.550	6,889,302.284	4,589,771.314	2,099,580.970	6,175,457.334	4,642,028.835	1,531,430.499	24,601.918	24,308.412	293,506	1,205,457.550	1,214,720.650	1,338,512.550
12,894,342.278	9,244,225.907	3,650,116.471	5,594,109.436	6,724,090.080	4,605,598.926	2,118,491.154	6,170,252.198	4,638,626.881	1,531,625.317	24,619.748	24,319.972	296,776	1,214,720.650	1,214,720.650	1,338,512.550
12,899,153.396	9,241,445.864	3,657,707.432	5,583,738.432	6,732,585.224	4,609,236.162	2,123,349.062	6,166,588.172	4,632,049.602	1,534,338.370	24,622.108	24,322.108	299,688	1,214,720.650	1,214,720.650	1,338,512.550
12,952,793.912	9,278,051.895	3,674,741.917	5,603,310.000	6,756,871.674	4,624,062.232	2,132,809.442	6,195,922.138	4,653,998.663	1,541,924.475	24,247.572	23,944.690	300,882	1,214,720.650	1,214,720.650	1,338,512.550
12,979,508.350	9,298,027.703	3,686,480.047	5,611,547.656	6,765,597.058	4,633,029.978	2,135,557.180	6,210,921.292	4,665,997.925	1,544,924.467	24,848.862	24,546.080	297,782	1,214,720.650	1,214,720.650	1,338,512.550
13,150,805.884	9,410,057.110	3,740,748.474	5,669,308.636	6,886,444.590	4,709,579.246	2,176,865.344	6,284,369.994	4,700,477.864	1,563,883.130	25,230.366	24,935.148	298,318	1,214,720.650	1,214,720.650	1,338,512.550
13,156,875.222	9,410,077.187	3,744,798.035	5,669,289.152	6,891,843.844	4,712,206.866	2,179,631.918	6,285,031.438	4,699,870.321	1,565,161.117	25,231.672	24,933.336	298,336	1,214,720.650	1,214,720.650	1,338,512.550
13,166,513.712	9,415,488.697	3,751,024.015	5,674,464.682	6,901,430.946	4,717,248.938	2,184,111.908	6,285,092.866	4,698,240.759	1,566,892.107	25,157.696	24,868.176	291,520	1,214,720.650	1,214,720.650	1,338,512.550
13,169,894.080	9,415,391.260	3,754,492.820	5,674,903.440	6,903,145.254	4,720,866.996	2,187,278.258	6,261,738.826	4,694,524.264	1,567,214.962	24,530.404	24,241.824	288,590	1,214,720.650	1,214,720.650	1,338,512.550
13,158,907.668	9,407,985.785	3,750,922.083	5,674,063.682	6,902,525.640	4,717,247.456	2,185,278.384	6,258,382.028	4,690,736.329	1,565,643.699	24,354.916	24,068.568	286,348	1,108,383.100	1,108,383.100	1,223,811.050
13,159,466.916	9,407,487.038	3,751,978.658	5,674,508.364	6,906,888.176	4,720,122.62	2,186,765.414	6,252,578.120	4,687,366.676	1,565,213.444	24,379.336	24,092.888	286,468	1,108,383.100	1,108,383.100	1,223,811.050
13,150,808.048	9,398,616.426	3,752,192.222	5,674,413.704	6,905,267.356	4,717,981.722	2,187,285.034	6,245,541.292	4,680,634,704	1,564,906.588	24,391.532	24,071.170	290,382	1,201,714.100	1,201,714.100	1,323,811.050
<平成30年度計>	156,701,818.864	112,161,604.421	44,540,214.443	81,979,972.166	56,076,902.498	25,897,069.668	74,727,846.698	56,084,701,923	18,643,144,775	296,188.818	292,661,352	3,525,466	14,683,761.400	14,683,761.400	17,166,400
標準賃金月額	28,942,312.070	22,047,476.624	6,894,835.446	10,326,415.119	6,957,222.136	3,396,192.983	18,621,897.751	15,090,254.488	3,531,643.263	351,988.856	34,603,703	555,153	71,355,000	71,355,000	81,355,000
標準報酬総額	185,650,131,734	134,209,081,045	51,441,050,689	92,300,387,285	63,034,124,634	29,266,262,651	83,346,744,449	63,034,124,634	22,174,788,038	331,346,674	327,265,055	4,080,619	14,765,116,400	14,765,116,400	17,166,400

標準報酬月額	被保険者1人当たり														
	健康保険計						組合管掌健康保険 (一般被保険者)						船員保険		
	計	男	女	計	男	女	計	男	女	計	男	女	計	男	女
320,166	366,377	242,426	286,151	324,679	227,211	367,502	419,605	286,932	419,139	419,911	419,139	289,454	14,297	14,172	14,172
319,579	365,884	242,032	285,461	323,887	226,825	367,435	419,330	286,771	419,330	418,127	420,356	291,242	14,172	14,172	14,172
319,233	365,500	241,876	285,185	323,695	226,651	367,082	419,396	286,663	419,396	417,002	419,176	293,812	14,516	14,516	14,516
320,334	366,822	242,882	285,732	324,292	227,169	368,076	421,781	287,997	416,493	414,396	416,493	295,855	14,246	14,246	14,246
321,240	367,891	243,283	286,412	325,021	227,725	370,315	423,333	288,684	423,333	420,747	422,953	294,251	14,113	14,113	14,113
325,420	372,357	247,074	291,181	330,273	231,817	373,300	426,851	292,922	426,851	425,757	427,983	295,810	14,606	14,606	14,606
325,464	372,443	247,100	291,164	330,307	231,781	373,894	427,085	292,749	427,085	425,775	428,002	296,557	14,558	14,558	14,558
325,207	372,231	246,910	290,947	330,100	231,615	373,677	426,943	292,944	426,943	426,005	428,218	295,659	14,759	14,759	14,759
324,975	372,003	246,748	290,764	329,888	231,506	373,449	426,795	292,717	426,795	419,905	422,023	295,374	14,766	14,766	14,766
325,017	372,082	246,748	290,728	329,875	231,440	373,634	427,029	292,809	427,029	418,988	421,066	296,120	14,213	14,213	14,213
325,057	372,086	246,835	290,760	329,886	231,494	373,760	427,103	292,816	427,103	419,307	421,351	297,784	14,291	14,291	14,291
324,901	371,907	246,773	290,660	329,785	231,436	373,555	426,864	292,766	426,864	417,057	419,059	298,726	14,486	14,486	14,486
<平成30年度計>	3,689,798	3,689,798	2,450,477	3,270,656	2,293,322	3,142,222	3,714,422	2,450,477	3,270,656	426,013	422,168	295,018	14,419	14,419	14,419
標準賃金月額	728,425	892,489	458,506	441,277	494,633	360,037	1,189,688	1,417,600	620,101	626,609	626,733	562,703	6,296	6,296	6,296
標準報酬総額	4,592,773	5,308,865	3,396,165	3,901,782	4,419,678	3,115,444	5,567,752	6,462,653	3,854,557	5,638,447	5,665,006	4,097,693	1,302,814	1,302,814	1,302,814

※1 被保険者1人当たり標準報酬月額及び特別報酬額を算出して算出
 ※2 任意継続及び特別退職の平成30年度の標準報酬月額以下のとおり。
 任意継続 217,319 円
 特別退職 287,381 円

第6表 1人当たり標準報酬総額の分布

	1人当たり標準報酬総額階級		被保険者1人当たり		加入者1人当たり	
			組合数	標準報酬総額(万円)	組合数	標準報酬総額(万円)
組 合 管 掌 健 康 保 険	万円以上	万円未満				
	150 ~	200	0	0	0	0
	200 ~	250	0	0	1	194
	250 ~	300	0	0	96	236
	300 ~	350	4	293	512	276
	350 ~	400	27	324	498	326
	400 ~	450	51	375	165	365
	450 ~	500	106	425	60	423
	500 ~	550	188	479	30	472
	550 ~	600	227	527	15	524
	600 ~	650	231	578	5	560
	650 ~	700	172	622	2	606
	700 ~	750	141	671	1	660
	750 ~	800	87	721	2	718
	800 ~	850	50	774	0	0
	850 ~	900	29	821	0	0
	900 ~	950	18	874	0	0
	950 ~	1,000	16	928	0	0
	1,000 ~	1,050	18	970	0	0
	1,050 ~	1,100	8	1,034	0	0
1,100 ~	1,150	2	1,070	0	0	
1,150 ~	1,200	3	1,110	0	0	
1,200 ~	1,250	3	1,187	0	0	
1,250 ~	1,300	1	1,209	0	0	
1,300 ~	1,350	0	0	0	0	
1,350 ~	1,400	3	1,310	0	0	
1,400 ~	1,450	1	1,365	0	0	
1,450 ~	1,500	1	1,434	0	0	
1,500 ~		0	0	0	0	
	合計(平均)		1,387	557	1,387	317
	最大値			1,434		728
	最小値			278		194
	全国健康保険協会管掌健康保険 (一般被保険者)			390		235
	船員保険			564		276

※ 平成30年度中に加入,脱退のなかった健康保険組合を対象としている。

第7-1表 月別給付状況（医療給付）一件数【加入者計】

	現物給付												
			診療費			薬剤支給			入院時食事・生活療養費 (現金給付分除く)			訪問看護 療養費	下船後の 療養補償等
	件	件	入院 件	入院外 件	歯科 件	件	件	件	一般診療 件	歯科診療 件	件		
＜健康保険計＞													
平成28年度計	771,170,475	521,500,217	6,104,935	409,996,647	105,398,635	249,326,576	5,429,699	5,348,007	81,692	343,682	408,738		
平成29年度計	798,063,703	537,775,306	6,220,809	421,715,966	109,838,531	259,899,659	5,539,769	5,452,166	87,623	408,738			
平成30年度計	817,724,961	549,302,221	6,253,733	429,734,218	113,314,270	267,946,082	5,576,414	5,481,896	94,518	476,658			
平成30年4月	65,501,871	43,880,414	486,642	34,367,071	9,026,701	21,586,090	433,790	426,702	7,088	35,367			
5月	66,710,694	44,922,213	515,768	35,332,678	9,073,767	21,750,378	458,748	451,705	7,043	38,103			
6月	67,237,436	45,718,572	526,343	35,336,169	9,856,060	21,480,818	468,908	461,701	7,207	38,046			
7月	66,423,678	45,095,602	546,200	34,962,332	9,587,070	21,289,674	486,465	478,661	7,804	38,402			
8月	63,045,858	43,043,045	568,137	33,131,571	9,343,337	19,964,384	510,122	499,818	10,304	38,429			
9月	61,965,980	42,010,567	510,485	32,476,837	9,023,245	19,915,995	453,620	445,013	7,807	39,198			
10月	69,779,139	46,734,107	529,817	36,829,913	9,574,277	23,004,975	471,198	463,565	7,633	40,057			
11月	67,352,970	45,145,011	519,628	35,374,148	9,251,235	22,167,272	463,502	455,826	7,676	40,687			
12月	70,644,045	47,264,305	513,910	36,939,612	9,810,783	23,338,336	457,849	450,223	7,626	41,404			
平成31年1月	72,491,647	48,017,222	494,663	38,575,216	9,847,343	24,432,306	437,835	431,133	6,702	42,119			
2月	69,526,810	46,300,479	504,516	36,457,482	9,338,481	23,184,388	451,491	443,335	8,156	41,943			
3月	77,044,853	51,170,684	537,624	40,151,189	10,481,871	25,831,266	482,866	473,214	9,672	42,903			
＜全国健康保険協会管掌健康保険＞													
【一般被保険者】													
平成28年度計	433,996,907	293,537,757	3,714,800	231,440,690	58,382,267	140,259,041	3,330,497	3,283,983	46,514	200,109			
平成29年度計	452,655,730	305,032,734	3,821,237	239,850,365	61,361,132	147,382,957	3,430,517	3,380,708	49,809	240,039			
平成30年度計	466,981,604	313,691,879	3,863,200	246,016,119	63,812,560	153,008,208	3,472,782	3,419,139	53,643	281,517			
平成30年4月	37,202,643	24,934,449	299,406	19,570,520	5,064,523	12,247,369	269,031	264,916	4,115	20,825			
5月	38,221,458	25,716,117	318,641	20,272,104	5,125,372	12,482,864	286,039	281,919	4,120	22,477			
6月	38,428,287	26,103,199	325,982	20,239,131	5,538,066	12,302,583	293,147	288,869	4,278	22,505			
7月	37,940,579	25,741,759	337,603	20,019,125	5,385,031	12,176,113	303,327	298,898	4,429	22,707			
8月	36,293,238	24,720,348	348,239	19,113,935	5,258,174	11,550,241	314,958	309,285	5,673	22,649			
9月	35,501,969	24,042,543	316,497	18,663,103	5,062,943	11,436,279	283,618	279,299	4,319	23,147			
10月	39,943,529	26,759,416	326,493	21,022,052	5,410,871	13,160,510	293,080	288,712	4,368	23,603			
11月	38,547,609	25,844,123	320,889	20,281,639	5,241,615	12,679,398	288,651	284,277	4,374	24,088			
12月	40,095,968	26,832,087	315,232	21,025,864	5,490,991	13,239,037	282,658	276,659	4,199	24,444			
平成31年1月	41,401,873	27,449,470	306,962	22,087,538	5,054,970	13,927,429	273,879	270,078	3,801	24,974			
2月	39,598,263	26,399,268	313,329	20,813,665	5,272,274	13,174,322	282,161	277,664	4,497	24,763			
3月	43,806,588	29,149,100	333,947	22,907,443	5,907,710	14,632,063	302,033	296,563	5,470	25,425			
【法第3条第2項被保険者】													
平成28年度計	114,200	74,734	938	58,422	15,374	39,415	862	851	11	51			
平成29年度計	67,271	44,420	559	34,616	9,242	22,800	502	493	9	51			
平成30年度計	59,604	39,139	475	30,778	7,886	20,426	446	439	7	39			
平成30年4月	4,890	3,219	40	2,466	713	1,668	38	36	2	3			
5月	4,960	3,299	42	2,582	675	1,658	38	37	1	3			
6月	4,953	3,299	43	2,543	713	1,651	40	40	0	3			
7月	4,884	3,235	39	2,534	662	1,646	38	37	1	3			
8月	4,579	3,003	43	2,352	608	1,572	40	40	0	3			
9月	4,564	3,000	33	2,376	591	1,561	30	30	0	3			
10月	5,222	3,412	46	2,698	668	1,807	44	43	1	3			
11月	4,996	3,281	39	2,610	632	1,712	38	37	1	3			
12月	5,001	3,265	32	2,584	649	1,734	28	28	0	2			
平成31年1月	5,347	3,478	38	2,791	649	1,865	35	35	0	4			
2月	4,972	3,247	40	2,565	642	1,722	37	37	0	3			
3月	5,236	3,401	40	2,677	684	1,830	40	39	1	5			
＜組合管掌健康保険＞													
平成28年度計	337,059,368	227,887,726	2,389,197	178,497,535	47,000,994	109,028,120	2,098,340	2,063,173	35,167	143,522			
平成29年度計	345,360,702	232,698,152	2,399,013	181,830,982	48,468,157	112,493,902	2,108,770	2,070,965	37,805	168,648			
平成30年度計	350,683,753	235,571,203	2,390,058	183,687,321	49,493,824	114,917,448	2,103,186	2,062,318	40,868	195,102			
平成30年4月	28,294,338	18,842,746	187,196	14,794,085	3,961,465	9,337,053	164,721	161,750	2,971	14,539			
5月	28,454,276	19,202,787	197,095	15,057,992	3,947,720	9,285,856	172,671	169,749	2,922	15,623			
6月	28,804,196	19,612,074	200,318	15,094,495	4,317,261	9,176,584	175,121	172,792	2,929	15,538			
7月	28,478,215	19,350,608	208,558	14,940,673	4,201,377	9,111,915	183,100	179,726	3,374	15,692			
8月	26,748,041	18,319,694	219,855	14,015,284	4,084,555	8,412,571	195,124	190,493	4,631	15,776			
9月	26,459,427	17,965,024	193,955	13,811,358	3,959,711	8,478,355	169,972	166,684	3,288	16,048			
10月	29,830,388	19,971,279	203,278	15,605,163	4,162,838	9,842,658	178,074	174,810	3,264	16,451			
11月	28,800,365	19,297,607	198,720	15,089,899	4,008,988	9,486,162	174,813	171,512	3,301	16,596			
12月	30,543,476	20,428,953	198,646	15,911,164	4,319,143	10,097,565	174,963	171,536	3,427	16,958			
平成31年1月	31,094,427	20,564,274	187,663	16,484,887	3,891,724	10,503,012	163,921	161,020	2,901	17,141			
2月	29,923,575	19,897,984	191,147	15,641,252	4,065,565	10,008,344	169,293	165,639	3,659	17,267			
3月	33,233,029	22,018,183	203,637	17,241,069	4,573,477	11,197,373	180,813	176,612	4,201	17,473			
【特別退職被保険者（再掲）】													
平成28年度計	9,320,008	6,207,080	96,830	4,888,333	1,221,917	3,104,628	92,492	91,922	570	8,300			
平成29年度計	8,676,441	5,769,808	90,005	4,535,051	1,144,752	2,897,722	86,079	85,530	549	8,911			
平成30年度計	8,242,229	5,468,188	84,567	4,294,503	1,089,118	2,765,150	80,985	80,490	535	8,891			
平成30年4月	708,356	468,931	6,947	369,887	92,097	238,750	6,656	6,607	49	675			
5月	700,467	465,157	7,185	364,878	93,094	234,544	6,858	6,821	37	766			
6月	698,724	465,729	7,418	364,015	94,296	232,256	7,112	7,079	33	739			
7月	699,207	464,223	7,321	365,146	91,756	234,249	7,016	6,972	44	735			
8月	666,618	441,569	6,995	348,585	85,989	224,307	6,692	6,644	48	742			
9月	647,696	431,701	6,736	337,826	87,139	215,277	6,454	6,400	54	718			
10月	713,617	474,159	7,326	371,954	94,979	238,704	7,024	6,974	50	754			
11月	686,973	456,716	7,269	358,564	90,883	229,497	6,960	6,914	46	760			
12月	691,359	457,632	6,886	358,959	91,987	232,957	6,445	6,405	40	770			
平成31年1月	666,455	439,477	6,670	347,074	85,733	226,226	6,351	6,307	44	752			
2月	661,809	438,835	6,950	343,669	88,216	222,231	6,661	6,610	51	743			
3月	700,948	464,059	7,064	363,946	93,049	236,152	6,717	6,711	39	737			
＜船員保険＞													
平成28年度計	1,338,540	892,713	14,850	708,385	169,478	445,104	13,127	12,987	140	723	26,867		
平成29年度計	1,337,433	890,022	14,650	703,613	171,759	446,629	12,979	12,815	164	782	25,537		
平成30年度計	1,329,08												

現金給付									
入院時食事・生活療養費	療養費	移送費	高額療養費			世帯合算 高額療養費	高額介護 合算療養費	付加給付	
			入院	その他					
件	件	件	件	件	件	件	件	件	
28,630,814	2,214	25,453,491	503	696,160	477,145	219,015	734,036	60	1,744,346
28,722,741	2,510	25,473,700	462	693,213	458,505	234,708	807,722	116	1,745,018
28,466,754	2,469	25,167,569	428	679,357	431,680	247,677	836,049	95	1,760,787
2,209,546	186	1,945,996	25	56,836	36,936	19,900	68,245	7	138,251
2,278,408	176	2,003,512	42	59,367	37,394	21,973	72,648	20	142,643
2,363,441	179	2,086,133	40	56,294	35,921	20,373	71,215	10	149,570
2,316,642	245	2,055,286	30	55,110	35,378	19,732	65,294	12	140,665
2,486,931	221	2,208,463	48	58,253	37,619	20,634	76,096	7	143,843
2,353,061	150	2,105,549	31	59,910	31,822	19,088	58,244	6	147,171
2,380,007	229	2,099,084	26	57,064	36,354	20,710	71,339	7	152,258
2,414,864	306	2,128,877	53	58,466	37,809	20,677	73,833	8	153,301
2,449,205	200	2,179,286	31	56,999	36,601	20,098	68,962	4	144,023
2,351,659	183	2,084,101	28	53,652	33,008	20,644	63,353	6	150,336
2,349,608	180	2,073,504	38	56,799	35,281	21,518	70,483	3	148,601
2,503,382	214	2,216,778	36	59,887	37,557	22,330	76,337	5	150,125
16,799,566	1,848	16,070,408	204	266,128	231,047	35,081	460,942	36	
17,023,445	2,091	16,231,997	146	267,183	227,514	39,669	521,952	76	
17,033,170	1,881	16,222,941	178	245,562	206,183	39,379	562,538	70	
1,296,202	149	1,227,824	8	22,049	18,524	3,525	46,167	5	
1,369,467	146	1,296,145	13	22,889	19,368	3,521	50,263	11	
1,422,260	138	1,354,796	21	20,833	17,455	3,378	46,463	9	
1,379,233	171	1,316,679	15	19,951	16,697	3,254	42,407	10	
1,542,375	190	1,467,843	19	22,343	18,735	3,608	51,975	5	
1,400,562	113	1,350,543	14	15,832	13,352	2,480	34,056	4	
1,387,471	192	1,321,435	12	19,415	16,443	2,972	46,410	7	
1,436,155	191	1,362,422	21	21,282	17,947	3,335	52,236	3	
1,491,127	153	1,421,104	16	21,030	17,737	3,293	48,821	3	
1,381,127	142	1,322,055	15	17,578	14,717	2,861	41,331	6	
1,392,293	138	1,323,382	14	20,419	16,938	3,481	48,338	2	
1,534,898	158	1,458,713	10	21,941	18,270	3,671	54,071	5	
7,808	2	7,670	0	61	53	8	75	0	
5,617	1	5,533	0	31	29	2	52	0	
4,541	0	4,506	0	15	10	5	20	0	
362	0	359	0	1	1	0	2	0	
491	0	484	0	3	2	1	4	0	
428	0	426	0	0	0	0	2	0	
334	0	330	0	1	1	0	3	0	
347	0	344	0	0	0	0	3	0	
364	0	360	0	3	2	1	1	0	
333	0	332	0	0	0	0	1	0	
398	0	395	0	1	1	0	2	0	
412	0	410	0	2	2	0	0	0	
359	0	357	0	2	1	1	0	0	
348	0	348	0	0	0	0	0	0	
365	0	361	0	2	0	2	2	0	
11,823,440	364	9,375,413	299	429,971	246,045	183,926	273,021	24	1,744,348
11,693,679	418	9,236,170	316	425,999	230,962	195,037	285,718	40	1,745,018
11,429,043	588	8,960,122	250	433,780	225,487	208,293	273,491	25	1,760,787
912,982	37	717,813	17	34,786	18,411	16,375	22,076	2	138,251
906,450	30	706,883	29	36,475	18,024	16,451	22,341	9	142,643
940,753	41	730,911	19	35,461	18,466	16,995	24,750	1	149,570
937,075	74	738,277	15	35,158	18,680	16,478	22,884	2	140,665
944,209	31	740,276	29	35,910	18,884	17,026	24,118	2	143,843
962,135	37	755,646	17	35,075	18,468	16,607	24,187	2	147,171
992,203	37	777,317	14	37,649	19,911	17,738	24,928	0	152,258
978,311	115	766,060	32	37,203	19,861	17,342	21,595	5	153,301
957,666	47	757,772	15	35,667	18,862	16,805	20,141	1	144,023
970,173	41	761,959	13	36,072	18,290	17,762	22,022	0	150,336
956,967	42	749,774	24	36,380	18,343	18,037	22,145	1	148,601
968,119	56	757,704	26	37,944	19,287	18,657	22,264	0	150,125
390,973	36	157,899	7	26,965	11,350	15,615	78,735	6	127,325
361,571	16	138,672	5	23,752	9,570	14,182	79,251	33	119,842
330,884	17	124,174	8	22,323	8,872	13,451	69,383	9	114,970
27,952	0	10,647	1	1,943	769	1,174	5,818	0	9,543
27,420	0	10,037	1	1,876	723	1,153	5,914	3	9,589
28,895	0	10,202	0	1,926	772	1,154	6,674	1	10,092
27,709	3	10,276	1	1,860	712	1,148	6,049	1	9,519
28,149	3	10,292	1	1,917	733	1,184	6,241	0	9,695
28,635	0	10,361	0	1,869	736	1,133	6,530	0	9,875
28,440	2	10,361	0	1,905	738	1,167	6,536	0	9,636
26,698	5	10,468	0	1,927	752	1,175	4,922	4	9,371
26,310	0	10,829	1	1,689	730	959	4,647	0	9,144
26,901	0	9,980	1	1,836	756	1,080	5,349	0	9,735
27,029	3	10,143	1	1,805	740	1,065	5,486	0	9,591
26,746	1	10,578	0	1,770	711	1,059	5,217	0	9,180
41,660	0	38,526	16	1,498	0	1,498	1,620	0	
39,858	0	36,861	16	1,296	0	1,296	1,685	0	
38,067	0	34,663	11	1,296	1	1,295	2,097	0	
2,896	0	2,621	2	112	1	111	161	0	
411	0	270	1	61	0	61	79	0	
5,688	0	5,349	1	115	0	115	223	0	
3,460	0	3,108	0	122	0	122	230	0	
602	0	125	2	194	0	194	281	0	
3,298	0	2,947	0	115	0	115	236	0	
6,157	0	5,804	0	129	0	129	224	0	
3,015	0	2,731	2	100	0	100	182	0	
3,358	0	3,128	1	85	0	85	144	0	
315	0	172	1	71	0	71	71	0	
2,905	0	2,729	0	63	0	63	113	0	
5,962	0	5,679	1	129	0	129	153	0	

第7-2表 月別給付状況（医療給付）-件数【被保険者70歳未満】

	現物給付									
	件	診療費			薬剤支給	入院時食事・生活療養費 (現金給付分除く)		訪問看護 療養費	件	件
		入院	入院外	歯科		一般診療	歯科診療			
<健康保険計>										
平成28年度計	393,876,126	269,768,469	2,950,877	208,393,175	58,424,437	124,056,729	2,694,252	2,650,182	44,070	50,998
平成29年度計	414,622,993	282,726,742	3,054,875	217,968,383	61,705,484	131,834,320	2,789,993	2,742,575	47,418	59,931
平成30年度計	429,697,265	291,953,087	3,109,094	224,872,942	63,971,051	137,672,163	2,837,840	2,786,251	51,589	72,015
平成30年4月	34,377,890	23,290,590	242,045	17,929,600	5,118,945	11,081,946	220,557	216,443	4,114	5,354
5月	34,750,691	23,630,286	256,192	18,191,964	5,182,130	11,114,723	234,139	229,767	4,372	5,682
6月	35,263,886	24,168,293	262,514	18,394,000	5,511,779	11,089,892	240,450	235,805	4,645	5,701
7月	34,793,749	23,836,172	267,908	18,254,693	5,313,571	10,951,784	244,284	239,899	4,385	5,793
8月	33,572,158	23,015,805	275,898	17,624,083	5,116,034	10,550,459	251,725	247,670	4,055	5,894
9月	33,059,695	22,707,378	252,277	17,250,209	5,205,092	10,346,317	230,121	225,963	4,158	5,600
10月	36,368,520	24,730,845	266,120	19,029,082	5,435,445	11,631,926	242,838	236,272	4,566	5,949
11月	35,125,893	23,907,339	261,923	18,386,628	5,258,788	11,212,463	239,584	234,906	4,678	6,091
12月	36,934,362	25,056,344	255,512	19,276,881	5,523,951	11,871,658	232,698	228,591	4,107	6,360
平成31年1月	38,732,256	25,935,306	247,122	20,542,857	5,145,327	12,790,500	224,564	220,628	3,936	6,450
2月	36,691,200	24,781,552	256,178	19,166,256	5,359,118	11,903,309	234,432	230,064	4,368	6,339
3月	40,026,955	26,893,177	265,615	20,826,689	5,800,873	13,127,186	242,448	238,243	4,205	6,602
<全国健康保険協会管掌健康保険> 【一般被保険者】										
平成28年度計	229,133,862	156,742,605	1,816,553	121,447,191	33,478,861	72,359,551	1,667,996	1,642,276	25,720	31,706
平成29年度計	241,984,222	164,804,393	1,892,427	127,423,018	35,488,948	77,142,352	1,737,836	1,710,340	27,496	37,477
平成30年度計	251,901,966	170,953,296	1,930,117	131,997,242	37,025,937	80,903,670	1,771,241	1,741,461	29,780	45,000
平成30年4月	20,075,209	13,591,958	149,421	10,485,858	2,956,679	6,479,938	136,718	134,324	2,394	3,313
5月	20,484,468	13,895,130	158,613	10,726,315	3,010,202	6,565,763	145,866	143,298	2,568	3,575
6月	20,665,678	14,139,374	163,100	10,798,726	3,177,548	6,522,692	150,392	147,634	2,758	3,612
7月	20,461,365	13,991,374	166,916	10,748,594	3,075,864	6,466,390	153,168	150,640	2,528	3,601
8月	19,790,739	13,527,739	170,695	10,399,484	2,957,560	6,259,320	156,778	154,478	2,300	3,680
9月	19,360,089	13,267,282	157,006	10,120,718	2,989,558	6,089,164	144,007	141,584	2,423	3,643
10月	21,406,063	14,539,947	165,055	11,212,288	3,162,604	6,862,385	151,354	148,705	2,649	3,731
11月	20,890,188	14,061,186	162,266	10,834,699	3,064,221	6,625,172	149,254	146,538	2,716	3,830
12月	21,523,378	14,579,099	156,953	11,250,596	3,171,548	6,940,289	143,715	141,452	2,283	3,990
平成31年1月	22,591,940	15,130,782	154,345	11,995,636	2,980,801	7,457,103	140,853	138,570	2,283	4,055
2月	21,406,192	14,453,323	159,542	11,192,342	3,101,439	6,948,956	146,518	144,097	2,421	3,913
3月	23,466,657	15,776,102	166,205	12,231,984	3,377,913	7,686,498	152,618	150,141	2,477	4,057
【法第3条第2項被保険者】										
平成28年度計	64,234	42,356	505	32,649	9,202	21,875	476	470	6	3
平成29年度計	40,073	26,482	351	20,494	5,637	13,589	317	314	3	2
平成30年度計	36,134	23,816	264	18,624	4,928	12,316	248	245	3	2
平成30年4月	3,006	1,980	27	1,518	435	1,026	26	24	2	0
5月	3,079	2,051	21	1,596	434	1,028	20	19	1	0
6月	3,098	2,053	30	1,573	450	1,045	28	28	0	0
7月	2,970	1,988	25	1,536	427	982	22	22	0	0
8月	2,858	1,890	24	1,476	390	966	23	23	0	0
9月	2,758	1,808	15	1,423	370	950	15	15	0	0
10月	3,132	2,067	24	1,617	426	1,065	23	23	0	0
11月	3,019	2,009	20	1,592	397	1,010	19	19	0	0
12月	2,959	1,926	17	1,515	394	1,033	14	14	0	0
平成31年1月	3,140	2,057	24	1,648	385	1,083	22	22	0	0
2月	3,008	1,968	18	1,544	406	1,039	17	17	0	1
3月	3,107	2,019	19	1,586	414	1,087	19	19	0	1
<組合管掌健康保険>										
平成28年度計	164,678,030	112,983,528	1,133,819	86,913,335	24,936,374	51,675,303	1,025,780	1,007,436	18,344	19,199
平成29年度計	172,598,698	117,897,867	1,162,097	90,524,871	26,210,899	54,678,379	1,051,840	1,031,921	19,919	22,452
平成30年度計	177,759,165	120,975,975	1,178,713	92,857,076	26,940,186	56,756,177	1,066,351	1,044,545	21,806	27,013
平成30年4月	14,299,675	9,696,652	92,597	7,442,224	2,161,831	4,600,982	83,813	82,095	1,718	2,041
5月	14,283,144	9,733,105	97,558	7,464,053	2,171,494	4,547,932	86,253	84,450	1,803	2,107
6月	14,595,110	10,026,866	99,384	7,593,701	2,333,781	4,566,155	90,030	88,143	1,887	2,089
7月	14,329,414	9,842,810	100,967	7,504,563	2,237,280	4,484,412	91,094	89,237	1,857	2,192
8月	13,778,561	9,486,176	104,969	7,223,123	2,158,084	4,290,171	94,924	93,169	1,755	2,214
9月	13,696,848	9,438,488	95,256	7,128,068	2,215,164	4,256,203	86,099	84,364	1,735	2,157
10月	14,959,325	10,188,631	101,041	7,815,177	2,272,413	4,768,476	91,461	89,544	1,917	2,218
11月	14,432,686	9,844,144	99,637	7,550,337	2,194,170	4,586,281	90,311	88,349	1,962	2,261
12月	15,408,025	10,475,319	98,542	8,024,768	2,352,009	4,930,336	88,969	87,125	1,844	2,370
平成31年1月	16,137,176	10,802,467	92,753	8,545,573	2,164,141	5,332,314	83,689	82,036	1,653	2,395
2月	15,282,000	10,326,261	96,618	7,972,370	2,257,273	4,953,314	87,897	85,950	1,947	2,429
3月	16,557,201	11,115,056	99,391	8,593,119	2,422,546	5,439,601	89,811	88,083	1,728	2,544
【特例退職被保険者(再掲)】										
平成28年度計	3,033,885	2,037,040	33,565	1,595,451	408,024	895,014	31,982	31,780	202	1,831
平成29年度計	2,699,016	1,808,276	29,997	1,414,217	364,062	889,048	26,612	26,429	183	1,692
平成30年度計	2,417,758	1,614,673	26,407	1,262,591	325,675	801,429	25,264	25,104	160	1,656
平成30年4月	213,784	142,511	2,315	111,921	28,275	71,147	2,216	2,205	11	126
5月	209,534	140,080	2,297	109,372	28,411	69,314	2,208	2,196	12	140
6月	208,331	139,823	2,359	108,855	28,609	68,370	2,256	2,244	12	138
7月	207,523	138,841	2,324	108,610	27,907	66,557	2,219	2,201	18	125
8月	199,298	133,141	2,165	104,286	26,690	66,014	2,061	2,047	14	143
9月	190,196	127,816	2,112	99,435	26,269	62,280	2,016	2,003	13	120
10月	206,059	138,985	2,281	108,668	23,016	66,942	2,195	2,172	23	132
11月	198,973	132,991	2,189	104,101	26,701	65,835	2,086	2,072	14	147
12月	200,577	133,626	2,004	104,456	27,166	66,809	1,925	1,915	10	142
平成31年1月	193,759	128,572	2,066	101,070	25,436	65,046	1,979	1,966	13	141
2月	189,556	126,362	2,145	98,700	25,517	63,047	2,050	2,038	12	147
3月	198,168	131,925	2,150	103,097	26,678	66,088	2,053	2,045	8	155
<船員保険>										
平成28年度計	467,027	315,477	5,303	242,930	67,244	151,483	4,673	4,621	52	67
平成29年度計	467,600	314,817	5,357	241,796	67,664	152,725	4,722	4,664	58	58
平成30年度計	466,252	312,982	5,161	240,844	66,977	153,206	4,581	4,542	39	64
平成30年4月	38,916	26,194	413	20,042	5,739	12,718	368	362	6	4
5月	39,506	26,505	448	20,409	5,648	12,997	391	389	2	4
6月	38,102	25,730	447	19,640	5,643	12,367	383	382	1	5
7月	38,213	25,629	479	19,819	5,531	12,382	436	433	3	2
8月	38,817	25,957	451	20,136	5,370	12,650	398	396	2	10
9月										

現金給付							
	入院時食事・生活療養費		療養費	移送費	高額療養費		付加給付
	件	件			入院	その他	
17,393,520	1,186	15,954,619	228	412,934	277,726	135,208	1,024,553
17,606,603	1,358	16,149,206	225	415,871	289,381	146,490	1,039,943
17,634,795	1,340	16,157,511	193	413,371	257,412	155,959	1,062,380
1,366,814	91	1,249,343	13	34,411	21,872	12,539	82,956
1,409,147	107	1,288,956	18	34,540	22,075	12,465	85,526
1,459,780	102	1,336,638	17	33,845	21,016	12,829	89,178
1,429,675	121	1,311,136	16	33,342	20,887	12,455	85,060
1,533,716	117	1,410,552	15	35,900	22,833	13,067	87,132
1,462,692	90	1,342,166	15	31,320	19,401	11,919	89,089
1,470,903	124	1,344,440	15	35,036	21,916	13,120	91,288
1,494,348	170	1,366,974	15	35,659	22,398	13,261	91,530
1,522,465	102	1,400,352	18	34,533	21,761	12,772	87,460
1,463,621	96	1,338,679	16	33,421	20,017	13,404	91,409
1,458,802	96	1,334,051	19	34,533	20,760	13,773	90,103
1,562,842	124	1,434,222	16	36,831	22,476	14,355	91,649
10,691,392	984	10,539,303	88	151,017	129,617	21,400	
10,871,044	1,092	10,718,619	63	151,270	127,465	23,805	
10,936,809	1,015	10,795,571	63	140,160	116,556	23,604	
833,457	75	820,826	5	12,551	10,425	2,126	
878,124	82	864,910	4	13,128	10,983	2,145	
909,670	78	897,960	6	11,626	9,649	1,977	
881,685	104	870,575	8	10,998	9,141	1,857	
982,656	95	969,663	4	12,894	10,670	2,224	
903,631	63	894,523	5	9,040	7,614	1,426	
892,954	103	881,574	7	11,270	9,493	1,777	
919,874	98	907,568	4	12,204	10,180	2,024	
955,825	86	943,704	5	12,030	10,036	1,994	
891,311	71	880,822	6	10,412	8,632	1,780	
896,393	72	884,920	6	11,395	9,299	2,096	
991,229	88	978,526	3	12,612	10,434	2,178	
4,891	0	4,848	0	43	36	7	
3,526	1	3,502	0	23	22	1	
2,732	0	2,718	0	14	9	5	
213	0	212	0	1	1	0	
305	0	302	0	3	2	1	
255	0	255	0	0	0	0	
206	0	205	0	1	1	0	
234	0	234	0	0	0	0	
211	0	209	0	2	1	1	
205	0	205	0	0	0	0	
235	0	234	0	1	1	0	
239	0	237	0	2	2	0	
200	0	198	0	2	1	1	
201	0	201	0	0	0	0	
228	0	226	0	2	0	2	
6,697,237	202	5,410,468	140	261,874	148,073	113,801	1,024,553
6,732,033	265	5,427,085	162	264,578	141,894	122,684	1,039,943
6,695,254	325	5,359,222	130	273,197	140,847	132,350	1,062,380
533,144	16	428,305	8	21,859	11,446	10,413	82,956
530,718	25	423,744	14	21,409	11,090	10,319	85,526
549,855	24	438,423	11	22,219	11,367	10,852	89,178
547,784	17	440,356	8	22,343	11,745	10,598	85,060
550,826	22	440,655	11	23,006	12,163	10,843	87,132
558,840	27	447,436	10	22,278	11,786	10,492	89,089
577,744	21	462,661	8	23,766	12,423	11,343	91,288
574,239	72	459,172	11	23,454	12,217	11,237	91,530
566,401	16	456,411	13	22,501	11,723	10,778	87,460
572,110	25	457,859	10	23,007	11,384	11,823	91,409
562,208	24	448,930	13	23,138	11,461	11,677	90,103
571,385	36	455,470	13	24,217	12,042	12,175	91,649
115,217	13	48,921	3	14,334	6,837	7,497	51,946
101,864	11	42,671	0	12,189	5,748	6,441	46,993
89,290	3	35,773	7	11,284	4,971	6,313	42,223
7,894	0	3,171	1	1,027	472	555	3,695
7,627	0	3,022	1	932	418	514	3,672
7,850	0	3,037	0	987	454	533	3,826
7,642	-1	3,017	1	1,013	412	601	3,612
7,586	1	2,988	1	1,014	445	569	3,582
7,595	0	3,018	0	950	426	524	3,627
7,359	1	2,950	0	938	428	510	3,470
7,434	-1	3,015	1	993	405	588	3,426
7,022	0	2,985	1	818	381	437	3,218
7,229	0	2,828	1	894	381	513	3,506
7,084	2	2,837	0	870	376	494	3,375
6,968	1	2,905	0	848	373	475	3,214
16,596	0	15,883	10	703	0	703	
15,750	0	15,164	14	572	0	572	
15,162	0	14,564	7	591	1	590	
1,199	0	1,148	0	51	1	50	
113	0	88	1	24	0	24	
2,391	0	2,336	1	54	0	54	
1,435	0	1,386	0	49	0	49	
123	0	32	2	89	0	89	
1,321	0	1,264	0	57	0	57	
2,463	0	2,401	0	62	0	62	
1,164	0	1,111	2	51	0	51	
1,314	0	1,274	1	39	0	39	
64	0	33	0	31	0	31	
1,158	0	1,112	0	46	0	46	
2,417	0	2,379	0	38	0	38	

第7-3表 月別給付状況(医療給付)一件数【被扶養者70歳未満(未就学児除く)】

	現物給付										
	診療費					薬剤支給	入院時食事・生活療養費 (現金給付分除く)				訪問看護 療養費
	件	件	件	件	件		件	件	件	件	
			入院	入院外	歯科		一般診療	歯科診療			
<健康保険計>											
平成28年度計	258,074,694	176,493,386	2,009,567	136,806,230	37,677,569	81,366,770	1,806,998	1,773,753	33,245	214,538	256,005
平成29年度計	261,471,986	178,089,723	1,970,630	137,636,102	38,482,991	83,126,268	1,774,967	1,739,439	35,528	215,113	256,005
平成30年度計	263,233,104	178,721,261	1,917,061	137,641,600	39,162,600	84,213,191	1,732,799	1,694,784	38,015	298,652	256,005
平成30年4月	21,466,924	14,546,908	151,386	11,218,716	3,176,806	6,897,562	136,063	133,442	2,621	22,454	24,221
5月	22,008,107	15,042,626	156,306	11,730,737	3,155,583	6,941,145	139,646	137,365	2,281	24,336	24,248
6月	21,926,497	15,162,633	158,564	11,521,266	3,482,803	6,739,616	141,943	139,770	2,173	24,248	24,221
7月	21,321,349	14,730,396	170,609	11,115,731	3,444,056	6,566,732	154,000	150,975	3,025	24,221	24,181
8月	20,173,916	14,079,466	185,416	10,466,246	3,427,804	6,070,289	171,230	165,385	5,845	24,181	24,181
9月	19,319,872	13,233,915	155,106	10,050,346	3,028,493	6,061,282	140,023	136,955	3,066	24,675	24,675
10月	22,450,400	15,138,173	159,725	11,720,307	3,258,141	7,287,114	143,217	140,580	2,837	25,113	25,113
11月	21,411,023	14,464,608	156,677	11,178,670	3,129,261	6,920,954	141,024	138,507	2,517	25,461	25,461
12月	22,323,806	15,097,005	158,872	11,578,033	3,360,100	7,201,169	143,700	140,565	3,355	25,632	25,632
平成31年1月	23,067,853	15,345,611	147,869	12,240,108	2,957,634	7,696,133	132,317	129,936	2,181	26,109	26,109
2月	22,371,688	14,918,010	149,470	11,679,510	3,089,030	7,427,762	135,886	132,544	3,342	25,916	25,916
3月	25,391,669	16,961,910	167,061	13,141,930	3,652,919	8,403,433	153,750	148,760	4,990	26,326	26,326
<全国健康保険協会管掌健康保険>											
【一般被保険者】											
平成28年度計	137,452,359	94,033,375	1,201,299	73,166,732	19,665,344	43,292,746	1,089,149	1,071,171	17,978	126,238	126,238
平成29年度計	140,490,609	95,701,536	1,189,388	74,247,076	20,265,072	44,636,905	1,080,048	1,060,729	19,319	152,168	152,168
平成30年度計	142,105,930	96,483,199	1,162,884	74,569,875	20,750,440	45,444,737	1,059,268	1,038,591	20,677	177,994	177,994
平成30年4月	11,493,209	7,793,258	91,578	6,027,230	1,674,450	3,688,652	83,109	81,614	1,495	13,299	13,299
5月	11,918,690	8,132,985	95,331	6,364,253	1,673,401	3,771,250	86,076	84,789	1,287	14,455	14,455
6月	11,883,152	8,204,608	96,571	6,258,054	1,849,983	3,664,130	87,381	86,130	1,251	14,414	14,414
7月	11,507,592	7,944,185	103,579	6,020,336	1,820,270	3,549,005	94,231	92,574	1,657	14,402	14,402
8月	10,992,994	7,658,618	110,776	5,720,136	1,827,706	3,320,044	102,894	99,784	3,110	14,332	14,332
9月	10,506,353	7,187,692	94,677	5,487,747	1,605,268	3,303,991	86,100	84,457	1,643	14,670	14,670
10月	12,142,214	8,187,315	97,197	6,364,917	1,725,201	3,939,980	87,941	86,507	1,434	14,919	14,919
11月	11,568,180	7,816,143	95,538	6,058,172	1,662,433	3,736,749	86,744	85,385	1,359	15,288	15,288
12月	11,990,925	8,112,030	95,752	6,242,948	1,773,330	3,863,844	87,186	85,508	1,677	15,251	15,251
平成31年1月	12,511,395	8,331,446	90,089	6,665,419	1,572,938	4,164,302	81,280	79,998	1,282	15,647	15,647
2月	12,037,773	8,040,516	91,080	6,309,355	1,640,081	3,981,793	83,270	81,478	1,782	15,464	15,464
3月	13,553,453	9,074,403	100,716	7,048,308	1,925,379	4,463,197	93,056	90,366	2,690	15,853	15,853
【法第3条第2項被保険者】											
平成28年度計	33,573	22,262	281	17,126	4,855	11,274	252	248	4	37	37
平成29年度計	19,219	12,798	127	9,832	2,839	6,382	120	116	4	39	39
平成30年度計	16,155	10,610	119	8,238	2,253	5,508	112	111	1	37	37
平成30年4月	1,341	886	6	660	220	452	6	6	0	3	3
5月	1,310	876	11	669	196	431	10	10	0	3	3
6月	1,293	872	8	662	202	418	7	7	0	3	3
7月	1,299	848	7	669	172	448	9	8	1	3	3
8月	1,194	771	10	596	165	419	9	9	0	4	4
9月	1,251	828	11	645	172	420	10	10	0	3	3
10月	1,407	914	16	721	177	490	14	14	0	3	3
11月	1,337	861	9	682	170	473	8	8	0	3	3
12月	1,360	898	7	697	194	460	7	7	0	2	2
平成31年1月	1,514	985	7	780	198	525	6	6	0	4	4
2月	1,357	897	12	702	183	458	11	11	0	2	2
3月	1,492	974	15	755	204	514	15	15	0	4	4
<組合管掌健康保険>											
平成28年度計	120,588,762	82,437,749	807,987	63,622,372	18,007,390	38,062,750	717,597	702,334	15,263	88,263	88,263
平成29年度計	120,962,168	82,375,389	781,115	63,379,194	18,215,080	38,482,981	694,799	678,594	16,205	103,798	103,798
平成30年度計	121,111,019	82,227,452	754,058	63,063,487	18,409,907	38,762,946	673,419	656,082	17,337	120,621	120,621
平成30年4月	9,972,374	6,752,764	58,802	5,190,826	1,502,136	3,210,458	52,948	51,822	1,126	9,152	9,152
5月	10,088,107	6,908,765	60,964	5,365,915	1,461,986	3,169,464	53,960	52,566	994	9,878	9,878
6月	10,042,052	6,957,153	61,985	5,282,550	1,632,618	3,075,068	54,555	53,633	922	9,831	9,831
7月	9,812,458	6,785,363	67,023	5,094,726	1,623,614	3,017,279	59,760	58,393	1,367	9,816	9,816
8月	9,179,728	6,420,077	74,630	4,745,514	1,599,933	2,749,826	68,327	65,592	2,735	9,825	9,825
9月	8,812,268	6,045,395	60,418	4,561,954	1,423,023	2,756,871	53,913	52,488	1,425	10,002	10,002
10月	10,306,779	6,949,944	62,512	5,354,669	1,532,763	3,346,644	55,262	54,059	1,203	10,191	10,191
11月	9,841,506	6,647,604	61,130	5,119,816	1,466,658	3,183,732	54,272	53,114	1,158	10,170	10,170
12月	10,331,521	6,984,077	63,113	5,334,388	1,586,576	3,337,065	56,507	55,049	1,458	10,379	10,379
平成31年1月	10,554,944	7,013,180	57,773	5,570,909	1,384,498	3,531,306	51,031	49,332	1,099	10,456	10,456
2月	10,332,558	6,876,597	58,378	5,389,453	1,448,766	3,445,511	52,805	51,055	1,550	10,450	10,450
3月	11,836,724	7,886,533	66,330	6,092,867	1,727,336	3,939,722	60,679	58,379	2,300	10,469	10,469
【特例退職被保険者(再掲)】											
平成28年度計	3,253,587	2,163,281	25,653	1,690,788	446,840	1,086,416	24,556	24,375	181	3,890	3,890
平成29年度計	2,947,051	1,959,358	23,381	1,527,886	408,091	963,472	22,379	22,209	170	4,221	4,221
平成30年度計	2,704,699	1,793,513	21,150	1,394,902	377,461	907,002	20,260	20,061	179	4,184	4,184
平成30年4月	236,775	156,617	1,679	122,437	32,501	79,833	1,617	1,596	21	325	325
5月	233,489	154,977	1,787	120,476	32,714	78,175	1,693	1,680	13	337	337
6月	230,697	153,797	1,883	118,790	33,124	76,544	1,802	1,792	10	356	356
7月	230,464	153,022	1,818	119,124	32,080	77,098	1,744	1,734	10	344	344
8月	216,432	143,119	1,766	112,177	29,176	72,953	1,689	1,677	12	360	360
9月	212,343	141,393	1,681	109,674	30,038	70,598	1,613	1,590	23	352	352
10月	234,535	156,041	1,890	120,902	33,249	78,150	1,809	1,796	11	344	344
11月	225,453	150,106	1,884	116,466	31,756	75,021	1,802	1,788	14	326	326
12月	224,154	148,227	1,634	115,100	31,493	75,569	1,578	1,563	15	358	358
平成31年1月	215,717	142,083	1,634	111,408	29,041	73,267	1,546	1,532	14	367	367
2月	215,303	142,465	1,731	110,503	30,231	72,477	1,677	1,654	23	361	361
3月	229,337	151,666	1,763	117,845	32,058	77,317	1,690	1,677	13	354	354
<船員保険>											
平成28年度計	639,689	431,304	6,619	340,183	84,502	207,805	6,075	5,992	83	580	580
平成29年度計	630,2										

現金給付							
	入院時食事・生活療養費		療養費	移送費	高額療養費		付加給付
	件	件			入院	その他	
8,344,593	667	7,535,317	197	238,754	165,170	73,584	569,658
8,131,208	724	7,349,806	171	230,119	153,971	76,148	550,388
7,819,053	702	7,061,506	167	218,677	138,335	80,342	538,001
616,216	60	555,284	9	18,330	12,005	6,325	42,533
631,393	42	566,489	17	20,643	12,188	8,455	44,202
657,709	46	592,440	17	18,387	11,911	6,476	46,819
647,614	79	586,856	9	17,665	11,384	6,281	43,005
688,806	67	626,639	25	18,409	11,866	6,543	43,666
658,998	36	599,050	11	16,126	9,944	6,182	44,775
654,830	63	589,641	7	18,163	11,597	6,586	46,936
659,576	86	592,990	27	18,605	12,066	6,539	47,888
665,841	62	604,075	8	18,220	11,653	6,567	43,476
638,918	53	576,953	8	16,814	10,385	6,429	45,090
633,411	51	570,218	14	18,306	11,428	6,878	44,822
664,741	57	600,871	15	18,989	11,908	7,081	44,809
4,432,212	562	4,337,666	78	93,906	81,078	12,828	
4,380,144	631	4,286,175	56	93,282	78,497	14,785	
4,256,809	531	4,173,620	78	82,580	68,068	14,512	
326,787	46	319,303	2	7,436	6,190	1,246	
344,354	39	336,615	6	7,694	6,452	1,242	
362,817	35	355,635	11	7,136	5,893	1,243	
353,246	40	346,337	4	6,865	5,622	1,243	
392,952	62	385,404	11	7,475	6,218	1,257	
356,835	30	351,474	6	5,325	4,339	986	
344,107	54	337,622	3	6,428	5,298	1,130	
355,038	58	347,948	12	7,020	5,788	1,232	
371,226	41	364,136	7	7,042	5,812	1,230	
341,203	43	335,411	6	5,743	4,713	1,030	
338,848	40	331,755	5	7,048	5,771	1,277	
369,396	43	361,980	5	7,368	5,972	1,396	
1,884	2	1,865	0	17	16	1	
1,353	0	1,348	0	5	5	0	
1,162	0	1,162	0	0	0	0	
112	0	112	0	0	0	0	
127	0	127	0	0	0	0	
121	0	121	0	0	0	0	
65	0	65	0	0	0	0	
62	0	62	0	0	0	0	
92	0	92	0	0	0	0	
87	0	87	0	0	0	0	
109	0	109	0	0	0	0	
117	0	117	0	0	0	0	
103	0	103	0	0	0	0	
85	0	85	0	0	0	0	
82	0	82	0	0	0	0	
3,910,497	103	3,195,786	119	144,831	84,076	60,755	569,658
3,749,711	93	3,062,283	115	136,832	75,469	61,363	550,388
3,561,082	171	2,886,724	89	136,097	70,267	65,830	538,001
289,317	14	235,869	7	10,894	5,815	5,079	42,533
286,912	3	229,747	11	12,949	5,736	7,213	44,202
294,771	11	236,684	6	11,251	6,018	5,233	46,819
294,303	39	240,454	5	10,800	5,762	5,038	43,005
295,792	5	241,173	14	10,934	5,648	5,286	43,666
303,071	6	247,484	5	10,801	5,605	5,196	44,775
310,636	9	251,932	4	11,755	6,299	5,456	46,936
304,429	28	244,933	15	11,585	6,278	5,307	47,888
294,498	21	239,822	1	11,178	5,841	5,337	43,476
297,812	10	241,439	2	11,071	5,672	5,399	45,090
294,478	11	238,378	9	11,258	5,657	5,601	44,822
295,263	14	238,809	10	11,621	5,936	5,665	44,809
111,433	7	67,636	3	9,574	4,262	5,312	34,213
93,874	0	55,674	4	7,691	3,376	4,315	30,505
82,751	8	48,522	1	6,882	2,972	3,910	27,338
7,126	0	4,219	0	592	236	356	2,315
6,711	0	3,882	0	589	256	333	2,240
7,002	0	3,965	0	597	260	337	2,440
6,845	3	4,028	0	581	243	338	2,233
7,009	1	4,050	0	578	248	330	2,380
6,930	0	4,025	0	550	248	302	2,355
6,920	0	4,088	0	596	252	334	2,236
6,820	4	4,036	0	589	250	339	2,191
7,034	0	4,327	0	528	238	290	2,179
6,745	0	3,864	0	555	246	309	2,326
6,739	0	3,914	1	566	247	319	2,258
6,870	0	4,124	0	561	238	323	2,185
19,303	0	18,502	6	795	0	795	
18,232	0	17,506	2	724	0	724	
16,723	0	16,014	4	705	0	705	
1,258	0	1,195	2	61	0	61	
185	0	148	0	37	0	37	
2,486	0	2,425	0	61	0	61	
1,454	0	1,381	0	73	0	73	
181	0	76	0	105	0	105	
1,401	0	1,343	0	58	0	58	
2,783	0	2,716	0	67	0	67	
1,338	0	1,289	0	49	0	49	
1,517	0	1,471	0	46	0	46	
153	0	112	1	40	0	40	
1,290	0	1,273	0	17	0	17	
2,677	0	2,585	1	91	0	91	

第7-4表 月別給付状況（医療給付）-件数【未就学児】

	現物給付										
	診療費			薬剤支給			入院時食事・生活療養費 (現金給付分除く)			訪問看護 療養費	
	件	件	件	件	件	件	件	件	件		件
			入院	入院外	歯科			一般診療	歯科診療		
<健康保険計>											
平成28年度計	84,859,125	58,261,566	814,486	51,681,239	6,765,861	35,534,450	613,196	610,225	2,971	63,109	
平成29年度計	94,777,510	59,129,728	833,363	51,535,431	6,760,934	35,573,088	629,306	626,229	3,079	74,894	
平成30年度計	93,929,338	58,415,462	826,482	50,750,158	6,838,822	35,429,427	623,202	620,079	3,123	84,449	
平成30年4月	7,230,689	4,455,543	62,392	3,922,596	470,555	2,769,189	47,764	47,550	214	5,957	
5月	7,478,401	4,629,299	70,615	4,089,333	469,351	2,842,742	53,734	53,503	231	6,360	
6月	7,526,899	4,732,194	71,933	4,074,784	585,477	2,788,259	54,577	54,335	242	6,446	
7月	7,776,933	4,870,152	73,826	4,236,470	559,856	2,900,149	55,844	55,592	252	6,632	
8月	6,811,427	4,323,019	73,502	3,708,216	541,301	2,481,670	55,127	54,862	265	6,738	
9月	7,152,772	4,470,815	71,062	3,879,941	525,612	2,675,240	52,900	52,690	230	6,917	
10月	8,278,928	5,108,879	69,776	4,447,719	591,384	3,162,965	52,541	52,255	286	7,084	
11月	8,199,987	5,057,518	66,731	4,411,293	579,494	3,135,246	50,222	49,909	313	7,223	
12月	8,705,836	5,360,660	66,341	4,660,602	633,717	3,337,632	49,833	49,581	252	7,544	
平成31年1月	8,099,205	5,045,804	67,042	4,409,247	569,515	3,045,696	50,024	49,784	240	7,705	
2月	7,847,737	4,884,940	64,047	4,222,035	598,858	2,954,992	48,034	47,752	282	7,805	
3月	8,820,524	5,476,839	69,215	4,693,922	713,702	3,335,647	52,582	52,266	316	8,038	
<全国健康保険協会管掌健康保険>											
【一般被保険者】											
平成28年度計	49,794,948	31,209,435	451,752	27,298,355	3,459,328	18,553,860	339,126	337,333	1,793	31,653	
平成29年度計	49,991,582	31,301,729	463,166	27,320,710	3,517,853	18,652,132	348,991	347,164	1,827	37,721	
平成30年度計	49,585,657	30,943,845	458,056	26,924,719	3,561,070	18,598,912	344,683	342,876	1,807	42,900	
平成30年4月	3,814,341	2,358,502	34,590	2,081,758	242,154	1,452,786	26,481	26,357	124	3,053	
5月	3,972,820	2,466,648	39,522	2,181,583	245,543	1,502,925	30,036	29,898	138	3,247	
6月	3,977,514	2,510,422	40,542	2,162,813	307,067	1,463,794	30,693	30,548	145	3,298	
7月	4,058,919	2,553,170	40,818	2,222,378	289,974	1,502,313	30,819	30,680	139	3,436	
8月	3,621,858	2,302,094	40,692	1,979,446	281,956	1,316,320	30,371	30,213	158	3,444	
9月	3,791,638	2,376,774	39,708	2,063,927	273,139	1,411,352	29,586	29,448	138	3,512	
10月	4,363,584	2,701,743	37,656	2,355,119	308,968	1,658,250	28,439	28,268	171	3,591	
11月	4,304,097	2,665,475	36,405	2,324,487	304,583	1,635,010	27,286	27,113	173	3,612	
12月	4,545,383	2,812,020	36,895	2,446,773	328,552	1,729,518	27,376	27,222	154	3,845	
平成31年1月	4,325,826	2,700,867	36,971	2,367,376	298,520	1,621,051	27,515	27,380	125	3,908	
2月	4,162,215	2,599,175	35,500	2,250,375	313,300	1,559,154	26,492	26,332	160	3,886	
3月	4,647,462	2,896,955	38,957	2,488,684	369,314	1,746,439	29,589	29,407	182	4,068	
【法第3条第2項被保険者】											
平成28年度計	10,634	6,426	75	5,554	797	4,197	59	59	0	11	
平成29年度計	3,470	2,185	33	1,816	336	1,275	18	18	2	10	
平成30年度計	2,642	1,692	32	1,416	244	950	29	26	3	0	
平成30年4月	181	118	2	94	22	63	2	2	0	0	
5月	213	138	4	125	9	75	2	2	0	0	
6月	196	129	1	112	16	67	1	1	0	0	
7月	234	148	2	123	23	86	2	2	0	0	
8月	188	126	5	101	62	44	4	4	0	0	
9月	185	119	3	99	17	66	2	2	0	0	
10月	278	172	5	142	25	106	6	5	1	0	
11月	222	141	2	115	24	81	3	2	1	0	
12月	250	156	2	138	16	94	1	1	0	0	
平成31年1月	256	164	0	136	28	92	0	0	0	0	
2月	208	132	4	111	17	76	3	3	0	0	
3月	231	149	2	120	27	82	3	2	1	0	
<組合管掌健康保険>											
平成28年度計	45,053,543	28,045,705	362,639	24,377,330	3,305,736	16,976,393	274,011	272,833	1,178	31,445	
平成29年度計	44,782,458	27,825,814	370,164	24,212,905	3,242,745	16,919,681	280,299	279,049	1,250	36,963	
平成30年度計	44,341,039	27,469,925	368,394	23,824,023	3,277,508	16,829,565	278,490	277,177	1,313	41,549	
平成30年4月	3,416,187	2,096,923	27,800	1,840,744	228,379	1,316,340	21,281	21,191	90	2,904	
5月	3,505,368	2,162,513	31,089	1,907,826	223,799	1,339,742	23,696	23,603	93	3,113	
6月	3,548,189	2,221,643	31,390	1,911,859	278,394	1,324,398	23,883	23,786	97	3,148	
7月	3,717,780	2,316,834	33,006	2,013,969	269,859	1,397,750	25,023	24,910	113	3,196	
8月	3,189,381	2,020,799	32,805	1,728,669	259,325	1,165,288	24,752	24,645	107	3,294	
9月	3,360,949	2,093,722	31,351	1,809,915	252,456	1,263,822	23,332	23,240	92	3,405	
10月	3,915,066	2,406,964	32,115	2,092,458	282,391	1,504,609	24,096	23,982	114	3,493	
11月	3,895,668	2,391,902	30,324	2,086,691	274,887	1,500,155	22,933	22,794	139	3,611	
12月	4,160,203	2,548,484	29,644	2,213,691	305,149	1,608,020	22,456	22,358	98	3,699	
平成31年1月	3,773,123	2,344,773	30,071	2,041,735	272,967	1,424,553	22,509	22,394	115	3,797	
2月	3,685,314	2,285,633	28,543	1,971,549	285,541	1,395,782	21,539	21,417	122	3,819	
3月	4,172,831	2,579,735	30,256	2,205,118	344,361	1,589,126	22,990	22,857	133	3,970	
【特例退職被保険者(再掲)】											
平成28年度計	2,615	1,704	21	1,385	298	901	17	17	0	10	
平成29年度計	2,149	1,380	20	1,134	226	769	20	19	1	0	
平成30年度計	2,044	1,288	28	1,071	189	756	23	23	0	0	
平成30年4月	156	102	3	81	18	54	3	3	0	0	
5月	130	81	2	69	10	49	1	1	0	0	
6月	179	111	2	90	19	68	1	1	0	0	
7月	206	124	3	105	16	82	3	3	0	0	
8月	131	82	2	71	9	49	2	2	0	0	
9月	138	92	2	74	16	46	1	1	0	0	
10月	205	129	2	113	14	76	2	2	0	0	
11月	181	111	2	96	13	70	2	2	0	0	
12月	200	128	3	99	26	72	3	3	0	0	
平成31年1月	177	113	2	98	13	64	1	1	0	0	
2月	171	109	1	88	20	62	1	1	0	0	
3月	170	106	4	87	15	64	3	3	0	0	
<船員保険>											
平成28年度計	166,848	103,949	1,718	89,788	12,443	62,849	1,225	1,221	4	50	
平成29年度計	167,673	104,728	1,774	89,978	12,976	62,822	1,336	1,333	3	123	
平成30年度計	166,097	103,314	1,773	89,064	12,477	62,671	1,330	1,327	3	112	
平成30年4月	12,662	7,842	133	6,863	846	4,814	105	105	0	6	
5月	13,611	8,413	166	7,377	870	5,186	126	126	0	12	
6月	13,422	8,391	166	7,117	1,108	5,019	127	127	0	12	
7月	13,581	8,530	144	7,358	1,028	5,041	108	108	1	10	
8月	12,079	7,830	150	6,506	974	4,442	100	100	0	7	
9月	12,670	7,924	166	6,791	967	4,737	124	124	0	9	
10月	14,911	9,177	154	7,926	1,097	5,725	124	123	1	9	
11月	14,385	8,903	129	7,672	1,102	5,472	97	96	1	10	
12月	14,821	9,178	129	7,891	1,158	5,631	97	97	0	12	
平成31年1月	14,441	8,994	152	7,809	1,033	5,437	118	118	0	10	
2月	14,107	8,750	126	7,585	1,039	5,350	90	90	0	7	
3月	15,407	9,582	158	8,169	1,295	5,817	113	113	0	8	

※1 現物給付は診療月、現金給付は支給決定月における数値である。
 ※2 入院時食事・生活療養費(差額支給分除く)の件数は診療費の再掲であり、件数の合計には含まれていない。
 ※3 法第3条第2項被保険者の特別退職被保険者は療養費に含まれている。

現金給付								
入院時食事・生活療養費	療養費	移送費	高額療養費			付加給付		
			入院	その他				
件	件	件	件	件	件	件		
1,632,968	210	1,578,889	66	34,944	33,233	1,711	18,859	
1,592,494	250	1,539,340	58	34,832	33,054	1,778	18,014	
1,520,885	243	1,472,309	58	32,099	30,516	1,583	16,176	
110,014	21	105,496	3	2,933	2,718	215	1,561	
114,845	14	110,403	6	2,945	2,744	201	1,477	
121,764	18	117,393	5	2,821	2,597	224	1,527	
122,296	28	118,112	4	2,886	2,699	187	1,266	
131,734	20	127,972	7	2,613	2,482	131	1,122	
127,837	13	124,221	4	2,223	2,126	97	1,176	
127,889	23	124,087	3	2,482	2,401	81	1,294	
130,945	28	126,554	10	2,932	2,836	96	1,421	
134,697	22	130,508	4	2,729	2,650	79	1,434	
130,023	20	126,535	3	2,158	2,086	72	1,307	
130,366	18	126,431	4	2,661	2,567	94	1,252	
138,675	18	134,597	5	2,716	2,610	106	1,339	
916,374	173	895,615	27	20,559	19,868	691		
903,035	207	881,283	20	21,525	20,639	886		
869,833	172	850,252	27	19,382	18,557	825		
60,934	15	59,084	1	1,834	1,720	114		
65,908	13	64,095	2	1,798	1,700	98		
70,748	13	68,915	3	1,817	1,688	129		
69,875	13	68,068	2	1,792	1,685	107		
78,705	18	77,036	3	1,648	1,565	83		
72,495	10	71,209	2	1,274	1,227	47		
70,694	18	69,241	1	1,434	1,394	40		
74,301	18	72,536	4	1,743	1,704	39		
78,666	13	76,991	3	1,659	1,625	34		
72,933	15	71,781	2	1,135	1,113	22		
73,584	13	71,919	2	1,650	1,589	61		
80,990	13	79,377	2	1,598	1,547	51		
394	0	393	0	1	1	0		
237	0	235	0	2	2	0		
207	0	206	0	1	1	0		
9	0	9	0	0	0	0		
20	0	20	0	0	0	0		
16	0	16	0	0	0	0		
23	0	23	0	0	0	0		
12	0	12	0	0	0	0		
16	0	15	0	1	1	0		
9	0	9	0	0	0	0		
15	0	15	0	0	0	0		
17	0	17	0	0	0	0		
23	0	23	0	0	0	0		
28	0	28	0	0	0	0		
19	0	19	0	0	0	0		
716,200	37	682,881	39	14,384	13,364	1,020	18,859	
689,222	43	657,822	38	13,305	12,413	892	18,014	
650,845	71	621,851	31	12,716	11,958	758	16,176	
49,071	6	46,403	2	1,099	998	101	1,561	
48,917	1	46,288	4	1,147	1,044	103	1,477	
51,000	5	48,462	2	1,004	909	95	1,527	
52,398	15	50,021	2	1,094	1,014	80	1,266	
53,017	2	50,924	4	965	917	48	1,122	
55,126	3	52,997	2	948	898	50	1,176	
57,186	5	54,837	2	1,048	1,007	41	1,294	
56,629	10	54,003	6	1,189	1,132	57	1,421	
56,014	9	53,500	1	1,070	1,025	45	1,434	
57,967	5	54,731	1	1,023	973	50	1,307	
56,754	5	54,484	2	1,011	978	33	1,252	
57,666	5	55,201	3	1,118	1,063	55	1,339	
73	0	71	0	1	1	0	1	
50	0	48	0	0	0	0	2	
48	0	46	0	0	0	0	2	
3	0	3	0	0	0	0	0	
3	0	3	0	0	0	0	0	
3	0	3	0	0	0	0	0	
4	0	4	0	0	0	0	0	
4	0	4	0	0	0	0	0	
4	0	4	0	0	0	0	0	
5	0	4	0	0	0	0	1	
5	0	4	0	0	0	0	1	
4	0	4	0	0	0	0	0	
4	0	4	0	0	0	0	0	
4	0	4	0	0	0	0	0	
3,139	0	3,139	0	0	0	0		
3,087	0	3,087	0	0	0	0		
2,865	0	2,865	0	0	0	0		
193	0	193	0	0	0	0		
25	0	25	0	0	0	0		
407	0	407	0	0	0	0		
235	0	235	0	0	0	0		
13	0	13	0	0	0	0		
237	0	237	0	0	0	0		
485	0	485	0	0	0	0		
235	0	235	0	0	0	0		
272	0	272	0	0	0	0		
21	0	21	0	0	0	0		
242	0	242	0	0	0	0		
500	0	500	0	0	0	0		

第7-5表 月別給付状況（医療給付）-件数【70歳以上一般所得者】

	現物給付										
	診療費			薬剤支給			入院時食事・生活療養費 (現金給付分除く)			訪問看護 療養費	
	入院	入院外	歯科	入院	入院外	歯科	一般診療	歯科診療			
件	件	件	件	件	件	件	件	件	件	件	
健康保険計											
平成28年度計	19,537,591	12,768,762	268,458	10,538,336	1,961,968	6,756,358	258,563	255,448	1,115	12,471	
平成29年度計	21,359,467	13,946,833	288,220	11,464,359	2,194,054	7,398,237	275,175	273,897	1,278	14,597	
平成30年度計	23,853,317	15,570,825	315,379	12,745,912	2,509,534	8,265,383	301,048	299,609	1,439	17,099	
平成30年4月	1,882,797	1,227,820	24,326	1,007,412	196,082	653,721	23,243	23,137	106	1,256	
5月	1,918,144	1,251,958	25,826	1,025,479	200,653	664,814	24,747	24,620	127	1,372	
6月	1,954,125	1,279,067	26,150	1,045,176	207,741	673,743	25,077	24,952	125	1,315	
7月	1,962,020	1,281,259	26,596	1,051,995	202,668	679,381	25,418	25,309	109	1,380	
8月	1,931,074	1,256,218	26,416	1,035,634	194,188	673,567	25,270	25,156	114	1,289	
9月	1,888,028	1,235,492	25,169	1,011,917	198,406	651,088	24,017	23,893	124	1,446	
10月	2,073,428	1,383,860	28,877	1,109,790	217,193	718,029	25,617	25,505	112	1,539	
11月	2,021,412	1,321,502	26,972	1,081,098	213,432	698,398	25,702	25,570	132	1,512	
12月	2,067,123	1,345,956	26,190	1,100,080	219,686	719,701	24,946	24,840	106	1,466	
平成31年1月	1,993,545	1,296,340	25,629	1,064,850	205,861	695,730	24,321	24,203	118	1,475	
2月	2,008,988	1,313,974	27,274	1,068,863	217,837	693,531	25,990	25,858	132	1,483	
3月	2,152,633	1,407,379	27,954	1,143,618	235,807	743,690	26,700	26,566	134	1,564	
全国健康保険協会管掌健康保険											
【一般被保険者】											
平成28年度計	14,398,429	9,415,547	203,064	7,802,119	1,410,364	4,974,066	194,071	193,243	828	8,816	
平成29年度計	16,221,617	10,596,992	224,575	8,741,310	1,631,107	5,614,094	214,311	213,349	962	10,531	
平成30年度計	18,525,825	12,098,211	250,630	9,933,535	1,914,046	6,414,895	239,122	237,989	1,133	12,719	
平成30年4月	1,447,351	944,493	19,188	777,071	148,234	501,909	18,336	18,255	81	949	
5月	1,481,715	967,573	20,337	795,185	152,051	513,165	19,463	19,358	105	977	
6月	1,511,330	989,630	20,691	811,236	157,703	520,732	19,824	19,718	106	968	
7月	1,519,250	992,801	21,074	817,597	154,130	525,420	20,136	20,054	82	1,029	
8月	1,500,795	976,561	21,010	807,739	147,812	523,270	20,095	20,003	92	964	
9月	1,465,039	959,114	20,101	788,179	150,834	504,837	19,165	19,067	98	1,088	
10月	1,609,080	1,050,838	21,305	864,172	165,361	557,118	20,311	20,221	90	1,124	
11月	1,571,441	1,027,708	21,427	843,395	162,886	542,641	20,398	20,295	103	1,092	
12月	1,610,082	1,048,530	20,800	859,859	168,031	560,443	19,791	19,705	86	1,089	
平成31年1月	1,555,694	1,012,281	20,542	833,823	157,916	542,300	18,500	18,410	90	1,113	
2月	1,569,922	1,027,092	21,739	837,870	167,483	541,697	20,712	20,612	100	1,133	
3月	1,684,146	1,101,590	22,416	897,569	181,605	581,363	21,391	21,291	100	1,193	
【法第3条第2項被保険者】											
平成28年度計	5,759	3,890	77	3,093	520	2,069	75	74	1	0	
平成29年度計	4,509	2,855	48	2,477	430	1,554	47	47	0	0	
平成30年度計	4,673	3,021	60	2,500	461	1,852	57	57	0	0	
平成30年4月	362	235	5	194	36	127	4	4	0	0	
5月	358	234	6	192	36	124	6	6	0	0	
6月	366	245	4	196	45	121	4	4	0	0	
7月	381	251	5	206	40	130	5	5	0	0	
8月	339	216	4	179	4	123	4	4	0	0	
9月	370	245	4	209	32	125	3	3	0	0	
10月	405	259	1	218	40	146	1	1	0	0	
11月	418	270	8	221	41	148	8	8	0	0	
12月	432	285	6	234	45	147	6	6	0	0	
平成31年1月	437	272	7	227	38	165	7	7	0	0	
2月	399	250	6	208	36	149	6	6	0	0	
3月	406	259	4	216	39	147	3	3	0	0	
組合管掌健康保険											
平成28年度計	5,133,403	3,349,525	65,317	2,733,124	551,084	1,780,223	62,417	62,131	286	3,655	
平成29年度計	5,133,341	3,346,686	63,597	2,720,572	562,517	1,782,589	60,817	60,501	316	4,066	
平成30年度計	5,322,819	3,469,593	64,689	2,809,877	595,027	1,848,846	61,869	61,563	306	4,380	
平成30年4月	435,084	283,092	5,133	230,147	47,812	151,685	4,903	4,878	25	307	
5月	436,071	284,151	5,483	230,102	48,586	151,525	5,278	5,256	22	335	
6月	442,429	289,192	5,455	233,744	49,993	152,890	5,249	5,230	19	347	
7月	442,389	288,207	5,517	234,192	48,498	153,831	5,277	5,250	27	351	
8月	429,940	279,441	5,402	227,716	46,323	150,174	5,171	5,149	22	325	
9月	422,619	276,133	5,064	223,529	47,540	146,126	4,849	4,823	26	360	
10月	463,943	302,763	5,571	245,400	51,792	160,765	5,305	5,283	22	415	
11月	449,553	293,524	5,537	237,482	50,505	155,609	5,296	5,267	29	420	
12月	456,629	297,141	5,384	240,147	51,610	159,111	5,149	5,129	20	377	
平成31年1月	437,414	283,787	5,080	230,800	47,907	153,265	4,814	4,786	28	362	
2月	438,667	286,632	5,529	230,785	50,318	151,685	5,272	5,240	32	350	
3月	468,081	305,530	5,534	245,833	54,163	162,180	5,306	5,272	34	371	
【特例退職被保険者(再掲)】											
平成28年度計	2,071,804	1,365,917	25,894	1,093,347	246,676	704,030	24,770	24,631	139	1,857	
平成29年度計	1,917,142	1,262,317	23,480	1,008,302	230,535	652,859	22,509	22,381	128	1,966	
平成30年度計	1,895,470	1,246,915	22,932	994,227	229,796	646,572	21,977	21,838	139	1,983	
平成30年4月	158,616	104,088	1,819	83,458	18,811	54,389	1,737	1,728	9	139	
5月	157,878	103,798	1,937	82,830	19,031	53,889	1,855	1,847	8	191	
6月	158,459	104,513	1,945	83,178	19,390	53,788	1,873	1,864	9	158	
7月	159,048	104,484	1,972	83,660	18,852	54,398	1,894	1,884	10	166	
8月	153,164	100,462	1,881	80,419	18,162	52,551	1,805	1,792	13	151	
9月	150,274	99,239	1,839	78,851	18,549	50,872	1,770	1,757	13	163	
10月	165,250	108,919	1,971	86,863	20,085	56,141	1,879	1,866	13	190	
11月	159,551	105,105	1,989	83,791	19,325	54,251	1,909	1,897	12	195	
12月	161,318	105,957	1,902	84,316	19,739	55,184	1,837	1,826	11	177	
平成31年1月	154,850	101,371	1,823	81,056	18,492	53,322	1,731	1,718	13	157	
2月	153,786	101,503	1,919	80,528	19,056	52,137	1,835	1,822	13	146	
3月	163,276	107,476	1,935	85,277	20,264	55,650	1,852	1,837	15	150	
船員保険											
平成28年度計	52,679	33,988	1,021	28,872	4,095	18,667	970	970	0	24	
平成29年度計	55,353	35,493	958	29,974	4,561	19,816	906	906	0	44	
平成30年度計	57,898	37,079	896	31,246	4,937	20,767	860	855	5	52	
平成30年4月	4,777	3,055	73	2,572	410	1,717	67	67	0	5	
5月	4,859	3,126	61	2,642	423	1,730	60	60	0	3	
6月	4,924	3,164	68	2,662	434	1,756	68	68	0	4	
7月	4,985	3,187	63	2,694	410	1,784	82	82	1	4	
8月	4,959	3,178	99	2,676	403	1,776	94	92	2	5	
9月	4,746	3,071	84	2,589	398	1,671	83	82	1	4	
10月	5,072	3,225	86	2,712	427	1,845	81	80	1	2	
11月	4,704	3,032	74	2,559	399	1,668	73	73	0	4	
12月	3,940	2,497	65	2,102	330	1,439	59	60	-1	4	
平成31年1月	4,944	3,140	66	2,660	414	1,798	64	63	1	6	
2月	4,904	3,137	65	2,643	429	1,762	62	62	0	5	
3月	5,084	3,267	72	2,735	460	1,811	66	66	0	6	

※1 現物給付は診療費、現金給付は支給決定月における数値である。
 ※2 入院時食事・生活療養費(差額支給分除く)の件数は診療費の再掲であり、件数の合計には含まれていない。
 ※3 法第3条第2項被保険者の特別療養費は療養費に含まれている。

現金給付								
	入院時食事・生活療養費		療養費	移送費	高額療養費			付加給付
	件	件			入院	その他	件	
323,830	124	304,137	12	7,813	443	7,470	11,644	
359,798	147	338,022	8	10,333	1,253	9,060	11,288	
407,166	150	381,582	10	12,432	3,777	8,655	12,992	
29,628	12	27,597	0	1,001	268	733	1,018	
31,204	11	29,036	1	1,053	311	742	1,103	
32,721	11	30,631	1	1,045	301	744	1,033	
32,360	14	30,259	1	1,016	308	708	1,070	
35,725	13	33,438	1	1,133	347	786	1,140	
33,618	9	31,887	1	1,058	280	778	1,063	
33,731	16	31,471	1	1,134	332	802	1,109	
34,660	17	32,543	1	1,030	337	693	1,069	
36,142	11	34,062	1	955	337	618	1,113	
34,216	12	32,145	1	953	307	646	1,105	
34,836	12	32,732	1	1,013	318	695	1,078	
38,125	12	35,981	0	1,041	331	710	1,091	
239,920	105	239,416	11	388	272	116		
275,234	131	274,390	7	706	529	177		
319,305	132	316,496	10	2,667	2,325	342		
22,672	11	22,477	0	184	159	25		
24,243	10	24,004	1	228	194	34		
25,648	10	25,429	1	208	187	21		
25,221	11	24,979	1	230	190	40		
28,391	12	28,118	1	260	226	34		
26,363	8	26,192	1	162	146	16		
26,120	14	25,879	1	226	207	19		
27,199	14	26,933	1	251	218	33		
28,859	10	28,422	1	225	196	30		
26,854	11	26,629	1	213	191	22		
27,416	10	27,160	1	245	209	36		
30,519	11	30,274	0	234	202	32		
564	0	564	0	0	0	0		
449	0	448	0	1	0	1		
420	0	420	0	0	0	0		
26	0	26	0	0	0	0		
35	0	35	0	0	0	0		
34	0	34	0	0	0	0		
37	0	37	0	0	0	0		
36	0	36	0	0	0	0		
44	0	44	0	0	0	0		
31	0	31	0	0	0	0		
37	0	37	0	0	0	0		
39	0	39	0	0	0	0		
33	0	33	0	0	0	0		
34	0	34	0	0	0	0		
34	0	34	0	0	0	0		
83,346	19	64,157	1	7,525	171	7,354	11,644	
84,115	16	63,184	1	9,626	724	8,902	11,288	
87,441	18	64,666	0	9,765	1,452	8,313	12,992	
6,930	1	5,094	0	817	109	708	1,018	
6,926	1	4,997	0	825	117	708	1,103	
7,039	1	5,168	0	837	114	723	1,033	
7,102	3	5,243	0	786	118	688	1,070	
7,298	1	5,284	0	873	121	752	1,140	
7,411	1	5,451	0	896	134	762	1,063	
7,580	2	5,561	0	908	125	783	1,109	
7,424	3	5,573	0	779	119	660	1,069	
7,444	1	5,601	0	729	141	588	1,113	
7,329	1	5,483	0	740	116	624	1,105	
7,386	2	5,538	0	789	109	650	1,078	
7,572	1	5,673	0	807	129	678	1,091	
35,270	13	27,652	1	2,325	16	2,309	5,279	
32,378	4	24,531	1	2,915	166	2,749	4,927	
32,355	4	23,905	0	2,891	308	2,583	5,555	
2,674	0	1,977	0	247	27	220	450	
2,615	0	1,892	0	256	24	232	467	
2,609	0	1,926	0	253	23	230	430	
2,565	1	1,939	0	175	27	148	450	
2,704	0	1,945	0	243	24	219	516	
2,755	0	2,002	0	275	31	244	478	
2,738	1	2,002	0	274	18	256	461	
2,712	1	2,052	0	224	22	202	435	
2,824	0	2,107	0	225	29	196	492	
2,676	0	1,958	0	243	34	209	475	
2,729	1	2,010	0	240	27	213	478	
2,754	0	2,095	0	236	22	214	423	
767	0	767	0	0	0	0		
798	0	798	0	0	0	0		
831	0	831	0	0	0	0		
59	0	59	0	0	0	0		
7	0	7	0	0	0	0		
124	0	124	0	0	0	0		
73	0	73	0	0	0	0		
3	0	3	0	0	0	0		
70	0	70	0	0	0	0		
138	0	138	0	0	0	0		
65	0	65	0	0	0	0		
75	0	75	0	0	0	0		
5	0	5	0	0	0	0		
69	0	69	0	0	0	0		
143	0	143	0	0	0	0		

第7-6表 月別給付状況（医療給付）-件数【70歳以上現役並み所得者】

	現物給付											
			診療費			薬剤支給		入院時食事・生活療養費 (現金給付分除く)			訪問看護 療養費	
	件	件	入院 件	入院外 件	歯科 件	件	件	一般診療 件	歯科診療 件	件		
<健康保険計>												
平成28年度計	4,822,939	3,208,014	61,567	2,577,667	568,780	1,612,269	58,690	58,399	291	2,656		
平成29年度計	5,851,737	3,890,480	73,721	3,111,991	695,068	1,967,746	70,346	70,026	320	3,511		
平成30年度計	7,011,937	4,641,586	85,717	3,723,606	832,263	2,365,908	81,525	81,173	352	4,443		
平成30年 4月	543,571	359,553	6,493	288,747	64,313	183,672	6,163	6,130	33	346		
5月	555,351	368,044	6,829	295,165	66,050	186,954	6,482	6,450	32	353		
6月	566,029	376,385	7,182	300,943	68,260	189,308	6,861	6,839	22	336		
7月	569,627	377,623	7,261	303,443	66,919	191,628	6,919	6,886	33	376		
8月	557,283	368,537	7,115	297,392	64,030	188,399	6,770	6,745	25	347		
9月	545,593	362,967	6,871	290,424	65,872	182,269	6,539	6,512	27	358		
10月	607,863	402,550	7,319	323,015	72,216	204,941	6,985	6,953	32	372		
11月	594,655	394,044	7,325	316,459	70,260	200,211	6,970	6,934	36	400		
12月	612,918	404,340	6,995	324,016	73,329	208,176	6,672	6,646	26	402		
平成31年 1月	598,788	394,161	7,001	318,154	69,006	204,247	6,609	6,582	27	380		
2月	607,197	402,003	7,547	320,818	73,638	204,794	7,149	7,117	32	400		
3月	653,062	431,379	7,779	345,030	78,570	221,310	7,406	7,379	27	373		
<全国健康保険協会管掌健康保険>												
【一般被保険者】												
平成28年度計	3,217,309	2,136,795	42,132	1,726,293	368,370	1,078,818	40,155	39,960	195	1,696		
平成29年度計	3,967,700	2,628,084	51,681	2,118,251	458,152	1,337,474	49,331	49,126	205	2,142		
平成30年度計	4,862,226	3,213,328	61,513	2,590,748	561,067	1,645,994	58,468	58,222	246	2,904		
平成30年 4月	372,533	246,238	4,629	198,603	43,006	126,084	4,387	4,366	21	211		
5月	383,765	253,781	4,838	204,768	44,175	129,761	4,598	4,576	22	223		
6月	390,613	259,165	5,078	208,302	45,785	131,235	4,857	4,839	18	213		
7月	393,453	260,229	5,216	210,220	44,793	132,985	4,973	4,950	23	239		
8月	386,852	255,336	5,066	207,130	43,140	131,287	4,820	4,807	13	229		
9月	378,850	251,681	5,005	202,532	44,144	126,935	4,760	4,743	17	234		
10月	422,588	279,573	5,280	225,556	48,377	142,777	5,035	5,011	24	238		
11月	413,703	273,611	5,233	220,886	47,492	139,626	4,969	4,946	23	266		
12月	425,820	280,408	5,032	225,946	49,530	145,143	4,790	4,771	19	269		
平成31年 1月	417,018	274,094	5,015	222,284	48,795	142,673	4,731	4,710	21	251		
2月	422,161	279,162	5,468	223,723	49,971	142,722	5,169	5,145	24	277		
3月	454,870	300,050	5,653	240,898	53,499	154,566	5,379	5,358	21	254		
【法第3条第2項被保険者】												
平成28年度計	---	---	---	---	---	---	---	---	---	---	---	
平成29年度計	---	---	---	---	---	---	---	---	---	---	---	
平成30年度計	---	---	---	---	---	---	---	---	---	---	---	
平成30年 4月	---	---	---	---	---	---	---	---	---	---	---	
5月	---	---	---	---	---	---	---	---	---	---	---	
6月	---	---	---	---	---	---	---	---	---	---	---	
7月	---	---	---	---	---	---	---	---	---	---	---	
8月	---	---	---	---	---	---	---	---	---	---	---	
9月	---	---	---	---	---	---	---	---	---	---	---	
10月	---	---	---	---	---	---	---	---	---	---	---	
11月	---	---	---	---	---	---	---	---	---	---	---	
12月	---	---	---	---	---	---	---	---	---	---	---	
平成31年 1月	---	---	---	---	---	---	---	---	---	---	---	
2月	---	---	---	---	---	---	---	---	---	---	---	
3月	---	---	---	---	---	---	---	---	---	---	---	
<組合管掌健康保険>												
平成28年度計	1,605,630	1,071,219	19,435	851,374	200,410	533,451	18,535	18,439	96	960		
平成29年度計	1,884,037	1,252,396	22,040	993,440	236,916	630,272	21,015	20,900	115	1,369		
平成30年度計	2,149,711	1,428,258	24,204	1,132,858	271,196	719,914	23,057	22,951	106	1,539		
平成30年 4月	171,038	113,315	1,864	90,144	21,307	57,588	1,776	1,764	12	135		
5月	171,586	114,263	1,991	90,397	21,875	57,193	1,884	1,874	10	130		
6月	175,416	117,220	2,104	92,641	22,475	58,073	2,004	2,000	4	123		
7月	176,174	117,394	2,045	93,223	22,126	58,643	1,946	1,936	10	137		
8月	170,431	113,201	2,049	90,262	20,890	57,112	1,950	1,938	12	118		
9月	166,743	111,286	1,866	87,892	21,528	55,333	1,779	1,769	10	124		
10月	185,275	122,977	2,039	97,459	23,479	62,164	1,950	1,942	8	134		
11月	180,952	120,433	2,092	95,573	22,768	60,385	2,001	1,988	13	134		
12月	187,098	123,932	1,963	98,170	23,799	63,033	1,882	1,875	7	133		
平成31年 1月	181,770	120,067	1,996	95,870	22,211	61,574	1,878	1,872	6	129		
2月	185,036	122,841	2,079	97,095	23,667	62,072	1,880	1,872	8	123		
3月	198,192	131,329	2,126	104,132	25,071	66,744	2,027	2,021	6	119		
【特例退職被保険者(再掲)】												
平成28年度計	958,117	638,138	11,697	507,362	120,079	318,267	11,167	11,119	48	712		
平成29年度計	1,111,083	738,477	13,127	583,512	141,838	371,574	12,559	12,492	67	1,032		
平成30年度計	1,222,298	811,799	14,090	641,712	156,037	409,391	13,461	13,404	57	1,068		
平成30年 4月	99,025	65,613	1,131	51,990	12,492	33,327	1,083	1,075	8	85		
5月	99,436	66,221	1,162	52,131	12,928	33,117	1,101	1,097	4	98		
6月	101,058	67,485	1,229	53,102	13,154	33,486	1,180	1,178	2	87		
7月	101,966	67,752	1,204	53,647	12,901	34,114	1,156	1,150	6	100		
8月	97,593	64,765	1,181	51,632	11,952	32,740	1,135	1,126	9	88		
9月	94,745	63,161	1,102	49,792	12,267	31,501	1,054	1,049	5	83		
10月	105,568	70,085	1,182	55,368	13,515	35,395	1,139	1,136	3	86		
11月	102,815	68,403	1,205	54,110	13,088	34,320	1,161	1,155	6	92		
12月	105,110	69,694	1,143	54,988	13,563	35,323	1,102	1,098	4	93		
平成31年 1月	101,952	67,338	1,145	53,442	12,751	34,527	1,094	1,090	4	87		
2月	102,993	68,396	1,154	53,850	13,392	34,508	1,098	1,095	3	89		
3月	109,997	72,886	1,212	57,640	14,034	37,033	1,158	1,155	3	78		
<船員保険>												
平成28年度計	12,297	7,955	189	6,612	1,194	4,300	184	183	1	2		
平成29年度計	16,601	10,710	254	8,922	1,534	5,889	235	235	0	2		
平成30年度計	22,954	14,759	345	12,296	2,118	8,180	324	324	0	15		
平成30年 4月	1,572	1,008	22	850	136	564	20	20	0	0		
5月	1,721	1,089	21	914	154	631	20	20	0	1		
6月	1,694	1,063	23	916	144	610	22	22	0	1		
7月	1,641	1,048	23	891	134	592	21	21	0	1		
8月	1,743	1,118	30	946	142	622	29	29	0	3		
9月	1,751	1,133	25	932	176	616	24	24	0	2		
10月	1,846	1,193	34	986	173	651	34	34	0	2		
11月	1,792	1,172	32	974	166	619	32	32	0	1		
12月	2,017	1,305	31	1,080	194	711	28	28	0	1		
平成31年 1月	2,453	1,576	35	1,290	251	876	30	30	0	1		
2月	2,333	1,517	29	1,251	237	815	27	27	0	1		
3月	2,391	1,517	40	1,266	211	873	37	37	0	1		

※1 現物給付は診療費、現金給付は支給決定月における数値である。
 ※2 入院時食事・生活療養費(差額支給分除く)の件数は診療費の再掲であり、件数の合計には含まれていない。
 ※3 法第3条第2項被保険者の特別療養費は療養費に含まれている。
 ※4 70歳以上現役並み所得者に係る外来のみでの多数回該当の支給分は高額療養費(入院)に含まれている。

第8-3表 月別給付状況(医療給付)一日数【被扶養者70歳未満(未就学児除く)】

	現物給付											現金給付					
	診療費						薬剤支給	入院時食事・生活療養費 (現金給付分除く)			訪問看護 療養費	入院時食事・ 生活療養費					
	日	日	日	日	日	日		回	回	回			回	回			
<健康保険計>																	
平成28年度計	283,293,497	282,016,511	22,046,205	196,465,008	63,505,298	98,915,006	52,696,403	52,393,765	302,638	1,276,986	28,743						
平成29年度計	282,659,050	281,155,926	21,675,370	196,123,204	63,357,152	98,825,921	51,847,369	51,540,796	306,573	1,503,124	28,359						
平成30年度計	280,021,775	278,272,701	21,042,944	194,269,749	62,960,008	100,453,211	50,198,054	49,887,291	310,763	1,749,074	28,447						
平成30年4月	22,697,893	22,568,187	1,689,108	15,751,803	5,147,276	8,191,514	3,998,559	3,976,023	22,536	129,706	1,909						
5月	23,589,497	23,443,159	1,750,791	16,529,974	5,162,394	8,253,469	4,174,604	4,154,827	19,777	146,338	1,658						
6月	24,093,157	23,948,826	1,754,229	16,516,599	5,677,998	8,040,758	4,190,318	4,172,491	17,827	144,331	2,663						
7月	23,505,515	23,359,662	1,840,335	15,910,751	5,608,576	7,849,306	4,383,117	4,358,333	24,784	145,853	3,130						
8月	22,225,502	22,079,309	1,917,368	14,746,635	5,415,306	7,198,875	4,560,234	4,513,119	47,115	146,193	3,567						
9月	20,808,891	20,672,312	1,730,415	14,146,313	4,795,584	7,149,620	4,141,534	4,115,286	26,248	136,579	1,746						
10月	24,405,653	24,250,053	1,777,385	17,042,240	5,430,428	8,890,586	4,243,136	4,220,516	22,620	155,610	2,912						
11月	23,038,851	22,885,554	1,734,299	16,047,356	5,103,899	8,347,855	4,142,393	4,121,825	20,568	153,297	3,183						
12月	23,489,584	23,343,837	1,767,405	16,335,479	5,240,953	8,675,567	4,191,956	4,168,174	23,782	145,747	2,410						
平成31年1月	23,286,838	23,140,451	1,680,849	16,829,903	4,629,699	9,083,104	3,975,037	3,957,039	17,998	146,387	1,243						
2月	22,641,885	22,496,592	1,603,392	15,998,336	4,894,864	8,669,710	3,845,961	3,818,232	27,729	145,293	1,865						
3月	26,238,499	26,084,759	1,817,368	18,414,360	5,853,031	10,102,925	4,351,205	4,311,426	39,779	153,740	1,861						
<全国健康保険協会管掌健康保険>																	
【一般被保険者】																	
平成28年度計	154,626,609	153,849,015	14,027,803	105,930,941	33,890,271	52,528,636	34,091,858	33,915,050	176,808	777,594	24,753						
平成29年度計	155,581,410	154,655,992	13,916,662	106,646,127	34,093,203	53,827,436	33,838,068	33,660,902	177,166	925,418	23,328						
平成30年度計	154,722,063	153,644,355	13,578,550	106,014,443	34,051,362	54,391,167	32,966,148	32,788,616	177,532	1,077,708	21,181						
平成30年4月	12,462,398	12,383,130	1,075,000	8,536,308	2,771,822	4,396,905	2,622,157	2,606,537	13,620	79,288	1,241						
5月	13,061,516	12,971,884	1,137,333	9,040,300	2,794,231	4,503,617	2,763,247	2,751,465	11,882	89,652	1,183						
6月	13,325,537	13,236,767	1,134,781	9,024,966	3,077,020	4,383,772	2,780,062	2,749,524	10,538	88,770	2,272						
7月	12,976,099	12,886,380	1,186,433	8,674,643	3,025,304	4,253,644	2,876,162	2,861,972	14,190	89,719	1,286						
8月	12,413,157	12,323,894	1,224,494	8,145,691	2,953,709	3,959,961	2,966,156	2,938,775	27,381	89,263	3,403						
9月	11,565,630	11,481,167	1,118,005	7,774,512	2,588,650	3,907,266	2,718,775	2,704,449	14,326	84,463	1,364						
10月	13,491,077	13,395,862	1,146,126	9,312,949	2,936,787	4,822,270	2,785,660	2,772,536	13,124	95,215	2,547						
11月	12,735,131	12,640,501	1,122,944	8,751,276	2,766,281	4,515,438	2,728,914	2,717,088	11,826	94,630	2,223						
12月	12,914,125	12,823,584	1,134,194	8,866,190	2,823,200	4,065,060	2,737,849	2,724,331	13,518	90,541	1,606						
平成31年1月	12,917,302	12,826,281	1,091,744	8,225,457	2,509,080	4,394,241	2,629,675	2,618,916	10,259	91,021	965						
2月	12,488,304	12,388,909	1,037,619	8,710,938	2,650,352	4,668,913	2,530,632	2,515,582	15,050	89,395	1,554						
3月	14,371,787	14,276,016	1,169,877	9,951,213	3,154,926	5,380,080	2,846,759	2,824,941	21,818	95,771	1,536						
【法第3条第2項被保険者】																	
平成28年度計	37,993	37,849	3,056	25,760	9,033	13,773	7,540	7,485	55	144	10						
平成29年度計	21,282	21,030	1,274	14,662	5,094	7,669	3,038	3,018	20	252	0						
平成30年度計	17,420	17,261	1,163	12,091	4,007	6,566	2,849	2,845	4	159	0						
平成30年4月	1,358	1,342	46	915	381	530	82	82	0	16	0						
5月	1,484	1,469	110	1,007	352	513	280	280	0	15	0						
6月	1,491	1,481	69	1,033	379	513	171	171	0	10	0						
7月	1,386	1,373	60	1,011	302	537	122	118	4	13	0						
8月	1,203	1,189	54	850	285	496	105	105	0	14	0						
9月	1,391	1,379	82	993	304	461	199	190	0	12	0						
10月	1,673	1,653	136	1,183	334	595	324	324	0	20	0						
11月	1,439	1,426	115	1,011	300	577	315	315	0	13	0						
12月	1,400	1,390	51	999	340	543	118	118	0	10	0						
平成31年1月	1,526	1,511	77	1,080	354	620	199	199	0	15	0						
2月	1,415	1,407	110	973	324	544	273	273	0	8	0						
3月	1,654	1,641	253	1,036	352	607	670	670	0	13	0						
<組合管掌健康保険>																	
平成28年度計	128,628,895	128,129,647	8,015,346	90,508,307	29,605,994	46,372,597	18,597,005	18,471,230	125,775	499,248	3,980						
平成29年度計	127,056,358	126,478,904	7,757,634	89,462,415	29,258,855	45,990,816	18,006,263	17,876,876	129,387	577,454	5,031						
平成30年度計	125,282,292	124,611,085	7,463,231	88,243,215	28,904,639	46,055,478	17,229,057	17,095,830	133,227	671,207	7,266						
平成30年4月	10,234,137	10,183,715	594,062	7,214,580	2,375,073	3,794,079	1,376,320	1,367,404	8,916	50,422	678						
5月	10,526,497	10,469,826	613,348	7,488,667	2,367,811	3,749,339	1,410,977	1,403,082	7,895	56,671	465						
6月	10,766,129	10,710,578	619,379	7,490,600	2,600,599	3,656,473	1,430,085	1,422,796	7,289	55,551	391						
7月	10,528,030	10,471,309	653,842	7,235,807	2,592,970	3,595,125	1,506,833	1,496,243	10,590	56,291	1,844						
8月	9,811,142	9,754,226	692,820	6,600,094	2,461,312	3,238,418	1,593,973	1,574,239	19,734	56,916	1,64						
9月	9,241,870	9,189,766	612,328	6,370,808	2,206,630	3,241,863	1,422,569	1,410,647	11,922	52,104	382						
10月	10,912,913	10,852,538	631,123	7,728,108	2,493,307	4,067,643	1,457,152	1,447,656	9,496	60,375	365						
11月	10,302,281	10,243,627	611,240	7,295,069	2,337,318	3,831,840	1,413,164	1,404,422	8,742	58,654	860						
12月	10,574,059	10,518,863	633,160	7,468,290	2,417,413	4,009,964	1,453,989	1,443,725	10,264	55,196	904						
平成31年1月	10,368,010	10,312,659	589,028	7,603,366	2,120,265	4,148,243	1,345,163	1,337,424	7,739	55,351	457						
2月	10,152,166	10,096,276	565,663	7,286,425	2,244,188	4,000,253	1,315,056	1,302,377	12,679	55,890	431						
3月	11,865,058	11,807,102	647,238	8,462,111	2,697,753	4,722,238	1,903,776	1,885,815	17,961	57,956	325						
【特例退職被保険者(再掲)】																	
平成28年度計	3,730,984	3,706,488	350,211	2,561,902	794,375	1,282,380	890,694	888,512	2,182	24,496	863						
平成29年度計	3,351,555	3,325,784	323,811	2,292,791	709,182	1,164,805	824,705	822,600	2,105	25,771	-63						
平成30年度計	3,042,369	3,016,076	291,419	2,082,710	641,947	1,068,680	740,491	738,415	2,076	26,293	274						
平成30年4月	264,289	262,263	23,646	182,557	56,060	93,937	60,077	59,855	222	2,026	0						
5月	264,822	262,537	24,852	181,069	56,616	92,420	63,219	63,056	163	2,285	0						
6月	264,828	262,573	25,639	179,445	57,489	89,953	65,248	65,172	76	2,255	0						
7月	264,127	261,874	25,300	180,424	56,150	91,575	64,266	64,180	86	2,253	75						
8月	243,165	240,742	24,786	167,312	48,644	86,186	62,858	62,716	142	2,423	69						

第8-4表 月別給付状況（医療給付）-日数【未就学児】

	現物給付											現金給付									
	日	診療費					薬剤支給	入院時食事・生活療養費 (現金給付分除く)			訪問看護 療養費	入院時食事・ 生活療養費									
		入院	入院外	歯科	救	一般診療		歯科診療	回												
<健康保険計>																					
平成28年度計	97,543,633	97,167,774	5,310,887	82,826,326	9,030,561	52,054,607	9,315,575	9,288,037	27,538	375,859	4,487										
平成29年度計	96,418,679	95,976,524	5,332,451	81,668,811	8,975,262	51,456,601	9,400,425	9,373,466	26,959	442,155	4,839										
平成30年度計	94,097,437	93,996,117	5,305,347	79,377,727	8,913,043	50,750,496	9,319,800	9,293,826	25,974	501,320	5,079										
平成30年 4月	7,240,505	7,205,872	396,353	6,195,127	614,347	4,012,685	702,451	700,553	1,898	34,633	343										
5月	7,551,081	7,512,696	453,987	6,443,096	615,613	4,100,468	800,979	799,007	1,972	38,385	317										
6月	7,801,367	7,761,554	458,526	6,525,681	777,347	4,062,745	806,722	804,048	2,674	39,813	475										
7月	7,925,241	7,884,369	472,902	6,670,775	740,692	4,166,917	831,913	829,579	2,334	40,872	663										
8月	6,742,058	6,700,664	467,675	5,532,494	700,495	3,386,337	814,100	812,378	1,722	41,394	534										
9月	7,159,850	7,121,384	454,613	5,989,214	677,557	3,811,144	791,571	789,579	1,992	38,466	320										
10月	6,549,945	6,504,921	449,017	5,274,033	781,672	4,744,249	793,658	791,231	2,427	44,924	481										
11月	8,298,959	8,254,129	429,826	7,059,800	784,003	4,598,812	758,955	756,982	2,573	44,830	543										
12月	6,898,601	6,855,322	431,965	7,409,051	814,306	4,892,024	755,554	753,667	1,887	43,279	441										
平成31年 1月	7,810,889	7,767,886	437,021	6,600,353	730,512	4,140,142	761,612	759,776	1,836	43,003	276										
2月	7,582,195	7,537,823	408,045	6,357,706	772,072	4,066,095	716,543	714,314	2,229	44,372	357										
3月	8,736,846	8,689,497	445,417	7,320,353	923,727	4,768,878	785,742	783,312	2,430	47,349	319										
<全国健康保険協会管掌健康保険> 【一般被保険者】																					
平成28年度計	51,969,039	51,776,417	2,938,117	44,001,235	4,837,065	27,451,475	5,123,975	5,107,377	16,598	192,622	3,744										
平成29年度計	51,544,253	51,314,127	2,968,138	43,529,637	4,816,352	27,228,847	5,215,938	5,200,463	15,475	230,126	3,581										
平成30年度計	50,307,745	50,047,213	2,946,084	42,317,750	4,783,379	26,877,453	5,156,959	5,142,459	14,500	260,532	3,301										
平成30年 4月	3,868,350	3,850,543	219,746	3,305,019	325,778	2,125,537	389,143	388,086	1,057	17,807	184										
5月	4,062,810	4,042,867	253,374	3,457,205	332,288	2,190,150	445,209	444,173	1,036	19,943	191										
6月	4,172,705	4,151,918	258,996	3,472,513	420,409	2,147,049	454,585	453,018	1,567	20,787	374										
7月	4,188,794	4,167,259	262,260	3,508,435	396,564	2,171,891	459,556	458,317	1,239	21,535	206										
8月	3,644,965	3,623,173	258,261	2,988,509	376,403	1,822,528	445,723	444,767	956	21,792	511										
9月	3,845,094	3,824,908	255,156	3,207,664	362,088	2,028,135	442,759	441,625	1,134	20,186	222										
10月	4,555,419	4,532,123	244,160	3,866,785	421,178	2,509,202	431,965	430,468	1,497	23,296	395										
11月	4,402,588	4,379,524	235,012	3,729,839	414,673	2,415,611	412,250	410,907	1,343	23,064	336										
12月	4,598,441	4,575,845	238,980	3,902,041	434,824	2,553,313	416,894	415,578	1,116	22,596	245										
平成31年 1月	4,230,007	4,207,662	240,821	3,575,694	391,147	2,236,555	417,405	416,373	1,032	22,345	153										
2月	4,072,170	4,049,618	226,357	3,407,937	415,324	2,164,302	396,959	395,817	1,142	22,552	244										
3月	4,666,402	4,641,773	252,961	3,896,109	492,703	2,513,180	444,711	443,330	1,381	24,629	240										
【法第3条第2項被保険者】																					
平成28年度計	10,785	10,704	624	8,927	1,153	6,057	1,104	1,104	0	81	1										
平成29年度計	3,510	3,445	195	2,773	477	1,752	218	191	27	65	0										
平成30年度計	2,787	2,787	365	2,044	378	1,259	925	861	64	0	0										
平成30年 4月	155	155	7	120	28	76	11	11	0	0	0										
5月	223	223	19	194	10	108	23	23	0	0	0										
6月	183	183	1	159	23	82	3	3	0	0	0										
7月	222	222	7	177	38	119	14	14	0	0	0										
8月	221	221	57	143	21	85	139	139	0	0	0										
9月	206	206	38	139	29	96	104	104	0	0	0										
10月	332	332	80	207	45	148	182	162	20	0	0										
11月	241	241	40	167	34	107	120	113	7	0	0										
12月	295	295	32	231	32	137	92	92	0	0	0										
平成31年 1月	229	229	0	188	41	114	0	0	0	0	0										
2月	225	225	46	154	25	96	92	92	0	0	0										
3月	255	255	38	165	52	101	145	108	37	0	0										
<組合管掌健康保険>																					
平成28年度計	45,563,809	45,380,653	2,372,146	38,816,164	4,192,343	24,597,075	4,190,496	4,179,556	10,940	183,156	742										
平成29年度計	44,870,916	44,658,952	2,364,118	38,136,401	4,158,433	24,226,002	4,184,269	4,172,812	11,457	211,964	1,258										
平成30年度計	43,786,905	43,546,117	2,358,898	37,057,933	4,129,286	23,871,784	4,161,916	4,150,506	11,410	240,788	1,778										
平成30年 4月	3,372,000	3,355,174	176,600	2,890,033	288,541	1,887,072	313,297	312,456	841	16,826	159										
5月	3,488,048	3,469,606	200,594	2,985,697	283,315	1,910,210	355,747	354,811	936	18,442	126										
6月	3,628,479	3,609,453	199,529	3,053,009	356,915	1,915,614	352,134	351,027	1,107	19,026	161										
7月	3,738,225	3,716,888	210,635	3,162,163	344,090	1,994,907	372,343	371,248	1,095	19,337	457										
8月	3,096,872	3,077,270	209,357	2,543,842	324,071	1,563,724	368,238	367,472	766	19,602	23										
9月	3,314,550	3,296,270	199,419	2,781,411	315,440	1,782,923	348,708	347,850	858	18,280	98										
10月	3,994,094	3,972,466	204,777	3,407,040	360,649	2,234,899	361,511	360,601	910	21,628	96										
11月	3,896,130	3,874,364	194,774	3,329,794	349,796	2,183,094	346,585	345,362	1,223	21,766	207										
12月	4,099,865	4,079,182	192,953	3,506,779	379,450	2,338,574	338,768	337,997	771	20,683	196										
平成31年 1月	3,580,653	3,559,995	196,200	3,024,471	339,324	1,903,473	344,207	343,403	804	20,658	123										
2月	3,509,800	3,487,980	181,642	2,949,615	356,723	1,901,697	318,492	318,405	1,087	21,820	113										
3月	4,070,189	4,047,469	192,418	3,424,079	430,972	2,255,597	340,886	339,874	1,012	22,720	79										
【特例退職被保険者(再掲)】																					
平成28年度計	2,687	2,615	126	2,028	461	1,250	229	229	0	72	0										
平成29年度計	2,141	2,141	120	1,736	285	1,119	304	292	12	0	0										
平成30年度計	2,000	2,000	158	1,603	239	1,058	291	291	0	0	0										
平成30年 4月	155	155	16	112	27	71	26	26	0	0	0										
5月	165	165	30	119	16	74	31	31	0	0	0										
6月	168	168	13	133	22	100	3	3	0	0	0										
7月	195	195	9	165	21	116	19	19	0	0	0										
8月	113	113	6	98	9	66	14	14	0	0	0										
9月	135	135	4	108	23	68	4	4	0	0	0										
10月	202	202	9	177	16	114	24	24	0	0	0										
11月	180	180	8	157	15	102	15	15	0	0	0										
12月	207	207	27	151	29	101	71	71	0	0	0										
平成31年 1月	166	166	8	140	18	82	16	16	0	0	0										
2月	140	140	1	117	22	79	1	1	0	0	0										
3月	174	174	27	126	21	85	67	67	0	0	0										
<船員保険>																					
平成28年度計	174,192	173,906	11,441	143,635	18,830	92,403	18,997	18,967	30	286	0										
平成29年度計	172,338	171,577	11,614	140,828	19,035	90,349	21,183	21,155	8	761	0										
平成30年度計	168,149	167,562	11,884	138,070	17,608	89,846	22,847	22,828	19	587	0										
平成30年 4月	12,950	12,926	962	10,737	1,227	6,920	1,785	1,785	0	24	0										
5月	13,968	13,928	1,039	11,628	1,261	7,546	1,931	1,931	0	40	0										
6月	13,896	13,841	973	11,275																	

第9-1表 月別給付状況(医療給付)-医療費【加入者計】

	計		診療費			薬剤支給	入院時食事・生活療養費 (現金給付分除く)			訪問看護 療養費	療養費等	下船後の 療養補償等	
	千円	千円	診療費				千円	一般診療費					千円
			入院	入院外	歯科			千円	千円				
<健康保険計>													
平成28年度計	11,083,209.909	8,634,330.527	2,922,942.360	4,459,590.797	1,251,797.370	2,164,235.558	86,128.473	85,581.825	546.648	24,172.770	174,342.580		
平成29年度計	11,543,081.904	8,959,279.149	3,028,918.173	4,631,407.219	1,296,953.757	2,293,242.940	87,059.903	86,940.434	559.649	28,410.861	175,049.052		
平成30年度計	11,822,130.074	9,235,028.213	3,136,870.647	4,758,852.202	1,339,305.384	2,291,900.108	86,702.687	86,126.877	575.810	33,863.964	174,635.101		
平成30年4月	927,969.532	720,546.164	241,270.561	371,963.377	107,311.766	184,736.125	6,842.450	6,796.608	45.842	2,467.657	13,377.135		
5月	955,550.522	751,423.850	255,868.481	388,190.858	107,364.511	180,307.589	7,201.422	7,156.772	44.650	2,747.212	13,870.448		
6月	975,539.275	771,351.596	260,955.247	391,844.130	118,552.219	179,788.399	7,262.700	7,218.740	43.960	2,743.577	14,393.003		
7月	979,943.850	774,385.328	269,098.549	390,394.387	114,892.393	180,979.780	7,525.115	7,475.572	49.544	2,791.026	14,262.600		
8月	968,134.233	766,545.581	280,166.232	377,899.100	108,460.249	175,700.043	7,605.166	7,544.917	60.249	2,793.070	15,460.372		
9月	914,160.368	719,418.671	250,982.870	362,700.280	105,735.520	170,847.664	7,115.365	7,067.814	47.551	2,667.151	14,311.517		
10月	1,022,422.330	800,351.351	269,415.330	413,896.849	116,339.172	197,358.955	7,338.407	7,290.893	47.514	2,876.800	14,997.417		
11月	979,022.777	764,555.309	261,630.868	393,533.724	109,390.716	189,521.203	7,188.355	7,122.199	66.156	2,974.209	14,803.701		
12月	1,012,956.956	781,937.993	261,673.972	405,930.688	114,333.333	205,745.143	7,226.743	7,180.261	46.482	2,891.048	15,156.029		
平成31年1月	1,013,956.489	787,656.066	258,127.521	428,005.208	101,523.336	201,970.371	7,013.228	6,973.950	39.278	2,889.242	14,427.583		
2月	981,420.924	761,140.822	253,103.567	398,648.780	109,388.475	196,068.338	6,851.709	6,804.468	47.242	2,874.448	14,485.606		
3月	1,091,052.219	835,915.484	274,557.448	435,844.361	125,513.675	229,046.496	7,552.027	7,494.884	57.143	3,048.523	15,489.690		
<全国健康保険協会管掌健康保険>													
【一般被保険者】													
平成28年度計	6,564,408.835	5,115,325.811	1,809,646.717	2,593,704.487	711,974.607	1,266,020.358	55,726.118	55,398.964	327.154	14,496.344	112,840.206		
平成29年度計	6,893,812.176	5,354,358.384	1,896,179.549	2,715,083.563	743,095.272	1,351,362.863	56,941.222	56,605.505	335.717	17,205.796	113,943.911		
平成30年度計	7,104,562.036	5,552,558.260	1,972,404.617	2,808,683.343	771,470.300	1,358,762.298	56,991.392	56,645.912	345.480	20,553.300	115,896.786		
平成30年4月	555,584.143	431,987.490	151,080.804	219,150.311	61,756.575	109,987.722	4,477.535	4,448.824	28.710	1,489.678	8,641.718		
5月	576,708.904	453,238.712	161,121.215	229,893.977	62,223.581	107,776.765	4,742.160	4,714.286	27.874	1,663.410	9,287.795		
6月	586,890.332	463,924.051	164,601.649	231,153.262	68,169.140	106,849.882	4,779.595	4,752.139	27.456	1,666.738	9,640.066		
7月	589,909.209	465,981.608	169,462.374	230,391.942	66,127.292	107,889.199	4,945.181	4,915.796	29.384	1,693.014	9,400.207		
8月	584,125.186	461,137.678	174,141.621	224,543.865	62,452.192	105,759.316	4,964.610	4,928.572	36.037	1,683.231	10,580.352		
9月	550,166.467	432,874.642	158,131.228	214,311.278	60,432.136	101,611.839	4,681.013	4,652.669	28.344	1,627.701	9,371.271		
10月	615,526.583	481,845.484	169,277.128	244,884.669	67,683.688	117,604.347	4,809.531	4,781.022	28.509	1,803.104	9,464.117		
11月	590,050.828	460,924.522	164,579.641	232,797.570	63,547.311	112,896.387	4,711.333	4,683.644	27.689	1,807.998	9,711.487		
12月	604,850.319	466,766.346	163,472.734	237,866.697	65,426.915	121,411.998	4,730.709	4,703.434	27.276	1,762.168	10,179.298		
平成31年1月	608,126.890	473,856.758	163,141.965	232,232.816	58,481.977	119,375.261	4,639.866	4,616.165	23.701	1,763.305	9,480.880		
2月	588,250.699	457,471.776	158,816.550	234,811.863	63,043.363	115,008.205	4,523.271	4,496.328	26.943	1,734.303	9,512.545		
3月	653,402.475	502,549.134	173,577.909	256,845.094	72,126.131	133,591.375	4,986.569	4,953.014	33.555	1,858.350	10,417.048		
【法第3条第2項被保険者】													
平成28年度計	1,924.320	1,437.169	514.090	715.581	207.497	389.484	14.126	14.058	69	2.808	80.733		
平成29年度計	1,200.238	899.403	343.439	431.807	124.157	236.971	8.292	8.241	51	3.389	52.163		
平成30年度計	1,014.862	772.060	275.010	389.283	107.768	192.149	6.782	6.698	84	1.921	41.950		
平成30年4月	82.734	61.626	18.073	31.519	11.735	17.034	365	339	26	163	3.546		
5月	95.566	72.991	30.447	33.642	8.902	16.053	637	622	14	160	5.725		
6月	88.039	68.292	25.260	33.508	9.524	15.172	488	488	0	112	3.975		
7月	79.277	60.679	17.935	32.737	10.007	15.257	296	293	3	138	2.907		
8月	81.205	63.674	28.336	27.317	8.021	14.315	970	970	0	169	2.477		
9月	69.728	51.289	14.387	29.430	7.273	15.147	418	418	0	129	2.745		
10月	95.948	73.290	27.579	36.144	9.527	17.985	802	802	0	201	3.927		
11月	84.165	64.652	23.112	33.664	7.876	15.039	619	614	5	138	3.718		
12月	81.115	59.065	18.719	31.825	8.521	17.149	552	552	0	109	4.240		
平成31年1月	82.441	62.492	21.560	33.177	7.755	16.248	627	627	0	159	2.915		
2月	86.435	66.922	25.198	33.471	8.253	16.009	763	763	0	128	2.613		
3月	88.211	67.127	23.904	32.849	10.374	16.761	846	821	24	315	3.161		
<組合管掌健康保険>													
平成28年度計	4,516,876.753	3,517,567.548	1,112,781.553	1,865,170.729	539,615.265	897,825.717	30,388.228	30,168.803	219.426	9,673.618	61,421.642		
平成29年度計	4,648,069.490	3,604,021.361	1,132,395.185	1,915,891.849	555,734.328	941,643.106	30,150.389	29,926.688	223.701	11,201.676	61,052.958		
平成30年度計	4,716,553.176	3,681,697.893	1,164,191.020	1,949,779.576	567,727.297	932,945.661	29,704.513	29,474.266	230.247	13,088.742	58,896.366		
平成30年4月	372,302.855	288,497.048	90,171.585	152,782.007	45,543.456	75,731.370	2,364.550	2,347.445	17.106	977.816	4,731.871		
5月	376,746.052	298,112.087	94,716.819	158,263.239	45,132.029	72,514.770	2,458.626	2,441.864	16.762	1,083.642	4,576.927		
6月	389,590.903	307,359.252	97,328.338	160,857.359	50,373.555	72,923.344	2,482.617	2,468.113	16.504	1,076.728	4,746.963		
7月	389,955.363	308,343.041	99,618.239	159,869.708	48,755.094	73,075.323	2,579.639	2,559.482	20.157	1,097.875	4,859.485		
8月	383,927.842	305,344.230	106,016.276	153,327.918	48,000.036	69,956.412	2,639.987	2,615.775	24.211	1,109.669	4,877.544		
9月	363,924.174	286,492.740	92,837.056	148,359.573	45,296.111	69,020.679	2,433.933	2,414.526	19.407	1,039.321	4,937.501		
10月	406,800.402	318,232.616	100,110.622	168,976.037	49,145.957	79,736.643	2,528.274	2,508.282	18.992	1,173.496	5,129.372		
11月	388,887.784	303,566.134	97,028.115	160,702.490	45,835.529	76,609.777	2,456.403	2,437.941	18.462	1,166.973	5,088.496		
12月	408,025.321	315,112.582	98,182.519	168,032.167	48,897.897	84,315.995	2,495.482	2,476.275	19.206	1,128.771	4,972.891		
平成31年1月	404,747.357	313,736.816	94,963.997	175,739.215	43,033.604	82,578.862	2,372.714	2,357.138	15.577	1,125.177	4,933.747		
2月	393,083.790	303,602.124	93,261.820	164,003.445	46,336.859	81,044.125	2,327.676	2,307.377	20.299	1,139.417	4,970.446		
3月	437,561.533	333,299.223	100,955.635	178,866.418	53,377.169	95,438.360	2,564.612	2,541.048	23.564	1,189.858	5,069.480		
【特例退職被保険者(再掲)】													
平成28年度計	181,509.369	141,400.553	56,551.971	70,399.227	14,449.355	36,282.737	1,836.098	1,829.756	6.342	601.926	1,388.054		
平成29年度計	170,862.198	133,250.150	54,088.061	65,741.122	13,420.966	34,049.843	1,704.616	1,699.066	5.550	653.334	1,204.256		
平成30年度計	162,037.738	127,515.614	51,627.222	63,169.619	12,718.774	31,165.154							

第9-2表 月別給付状況(医療給付)－医療費【被保険者70歳未満】

	計	診療費						薬剤支給	入院時食事・生活療養費 (現金給付分除く)			訪問看護 療養費	療養費等	
		入院		入院外		歯科	一般診療		歯科診療					
		千円	千円	千円	千円					千円	千円			千円
健康保険計	千円	千円	千円	千円	千円	千円	千円	千円	千円	千円	千円	千円	千円	千円
平成28年度計	5,920,458,544	4,591,090,276	1,474,342,038	2,378,869,944	737,878,294	1,182,356,694	38,807,711	38,493,593	314,118	3,880,261	104,323,602			
平成29年度計	6,247,720,253	4,827,591,729	1,545,680,241	2,508,854,886	773,056,602	1,270,053,890	39,800,188	39,477,211	322,977	4,508,394	105,766,053			
平成30年度計	6,443,263,095	5,016,047,233	1,608,236,018	2,609,170,649	798,640,565	1,275,596,975	39,939,152	39,601,854	337,298	5,443,264	106,256,472			
平成30年4月	507,817,263	393,318,785	125,187,035	203,595,487	64,536,263	102,823,911	3,152,824	3,124,808	28,016	397,001	8,124,741			
5月	519,225,127	406,668,197	131,266,887	210,820,598	64,580,711	100,364,764	3,298,730	3,270,081	28,649	437,436	8,456,000			
6月	534,683,914	420,575,954	134,213,279	215,586,401	70,776,274	101,571,618	3,348,122	3,319,080	29,043	440,458	8,747,762			
7月	532,504,531	418,386,197	136,018,399	214,752,658	67,615,139	101,599,599	3,448,739	3,418,336	30,403	447,493	8,622,503			
8月	526,608,490	413,337,934	140,106,402	211,139,657	62,091,876	99,971,533	3,435,263	3,408,501	26,762	454,150	9,409,609			
9月	502,393,376	393,336,146	127,682,758	201,030,454	64,622,935	96,676,420	3,256,275	3,228,265	28,010	426,341	8,698,194			
10月	566,500,815	435,052,674	139,219,052	225,674,171	70,159,451	108,738,188	3,383,862	3,354,132	29,731	467,426	8,858,664			
11月	532,096,219	414,957,975	135,147,335	214,489,298	65,400,844	104,349,413	3,320,257	3,290,979	29,288	469,055	8,999,508			
12月	550,209,561	423,709,189	133,995,046	221,365,665	68,348,478	113,457,606	3,331,528	3,303,373	28,155	475,409	9,235,829			
平成31年1月	555,926,585	430,492,025	133,664,750	235,444,336	61,382,940	112,882,777	3,262,518	3,237,533	24,986	479,215	8,810,050			
2月	537,456,491	416,680,610	132,458,739	218,342,669	65,859,212	108,330,278	3,219,268	3,193,034	26,234	464,250	8,600,585			
3月	587,860,723	449,551,546	139,275,836	237,009,269	73,266,442	124,830,867	3,481,754	3,453,733	28,021	503,030	9,493,526			
全国健康保険協会管掌健康保険														
【一般被保険者】														
平成28年度計	3,563,825,421	2,760,097,655	920,509,960	1,408,090,897	431,496,797	705,013,079	24,932,654	24,743,953	188,701	2,477,032	71,305,001			
平成29年度計	3,776,022,254	2,916,375,193	973,398,722	1,489,845,648	453,130,824	758,691,847	25,761,306	25,565,387	195,919	2,877,173	72,316,736			
平成30年度計	3,906,080,180	3,038,682,055	1,012,509,942	1,555,470,344	470,701,770	764,775,395	25,848,492	25,643,222	205,270	3,423,447	73,350,790			
平成30年4月	306,731,842	237,529,727	78,232,740	121,243,478	38,053,509	61,436,747	2,024,265	2,006,651	17,614	249,125	5,491,977			
5月	316,507,610	247,517,467	82,696,258	126,471,134	38,350,075	60,888,053	2,133,328	2,115,374	17,954	276,641	5,892,120			
6月	323,991,688	254,704,471	84,688,402	128,478,839	41,537,230	60,737,440	2,168,187	2,151,053	16,134	282,516	6,098,073			
7月	323,752,685	254,053,987	85,953,710	128,187,596	39,912,681	61,254,931	2,238,064	2,219,905	18,159	278,760	5,926,942			
8月	319,991,635	250,264,295	87,371,608	126,299,196	36,593,490	60,537,958	2,215,444	2,199,133	16,311	285,610	6,688,320			
9月	303,851,774	237,622,817	80,509,799	119,501,434	37,611,584	57,875,240	2,111,503	2,094,249	17,254	268,689	5,973,524			
10月	338,300,251	264,215,120	87,513,617	135,029,323	41,672,180	65,581,849	2,180,993	2,163,135	17,858	268,875	6,025,414			
11月	324,045,829	252,361,952	85,031,514	128,358,914	38,971,524	63,086,746	2,146,675	2,128,950	17,726	297,027	6,153,428			
12月	331,277,970	254,679,196	83,810,966	130,957,110	39,911,120	67,737,102	2,144,424	2,127,819	16,604	298,417	6,418,831			
平成31年1月	336,245,436	260,472,852	84,543,294	139,812,696	38,116,863	67,321,173	2,126,307	2,110,994	15,313	302,231	6,022,874			
2月	324,936,579	252,214,428	83,905,026	129,562,466	38,746,936	64,351,253	2,091,972	2,076,784	15,188	276,565	6,002,361			
3月	356,446,892	273,045,742	88,253,007	141,568,157	43,224,579	74,166,902	2,266,329	2,249,172	17,157	310,983	6,656,926			
【法第3条第2項被保険者】														
平成28年度計	1,129,586	833,126	289,971	411,462	131,694	237,266	7,169	7,138	31	151	51,873			
平成29年度計	750,834	561,473	226,617	296,497	78,359	149,848	5,236	5,216	20	95	34,182			
平成30年度計	609,713	457,104	142,779	244,862	69,463	124,771	3,304	3,264	40	207	24,327			
平成30年4月	54,202	41,058	11,491	21,148	8,418	10,696	278	252	26	0	2,171			
5月	58,950	45,996	18,133	21,702	6,160	9,701	378	364	14	0	2,875			
6月	57,364	44,552	16,410	21,814	6,328	10,353	297	297	0	0	2,163			
7月	51,492	39,517	12,705	20,152	6,660	10,021	148	148	0	0	1,805			
8月	56,582	45,153	19,942	19,726	5,485	9,403	334	334	0	0	1,693			
9月	39,884	27,999	6,229	17,161	4,609	10,174	216	216	0	0	1,495			
10月	53,837	38,867	12,119	20,945	5,903	12,129	267	267	0	0	2,574			
11月	47,489	35,575	8,692	21,738	5,145	9,527	224	224	0	0	2,164			
12月	44,073	30,572	9,944	19,273	5,355	11,383	232	232	0	0	1,885			
平成31年1月	48,494	36,240	11,648	19,961	4,631	10,199	288	288	0	0	1,768			
2月	50,163	37,741	10,982	21,449	5,311	10,418	362	362	0	0	1,602			
3月	47,184	33,835	8,484	19,794	5,557	10,770	280	280	0	0	1,617			
【組合管掌健康保険】														
平成28年度計	2,355,503,538	1,830,159,495	553,542,107	970,367,585	306,249,803	477,106,350	13,867,888	13,742,502	125,385	1,403,078	32,966,727			
平成29年度計	2,470,947,164	1,910,655,062	572,054,902	1,018,752,741	319,847,419	511,212,195	14,033,646	13,906,608	127,338	1,631,126	33,415,135			
平成30年度計	2,536,593,202	1,976,908,073	595,583,298	1,053,455,444	327,869,332	510,696,808	14,087,355	13,955,368	131,987	2,019,610	32,881,355			
平成30年4月	201,031,219	155,748,001	46,942,804	82,330,861	26,474,335	41,376,468	1,128,281	1,117,905	10,376	147,876	2,630,594			
5月	202,658,667	159,104,734	48,552,496	84,327,762	26,224,476	39,667,010	1,165,023	1,154,342	10,681	160,795	2,561,004			
6月	210,634,862	165,826,931	49,508,467	87,085,747	29,232,716	40,823,825	1,178,638	1,167,730	10,908	157,942	2,647,526			
7月	208,709,355	164,292,892	50,051,984	86,544,910	27,695,798	40,334,647	1,210,527	1,198,283	12,244	168,735	2,693,756			
8月	206,562,213	163,038,487	52,714,852	84,920,735	25,492,901	39,424,172	1,216,485	1,209,032	10,452	168,532	2,719,892			
9月	198,501,718	155,685,330	47,166,729	81,511,859	27,006,741	38,791,005	1,144,556	1,133,800	10,756	157,652	2,723,174			
10月	218,146,727	170,798,687	51,693,317	90,623,902	28,481,468	43,144,211	1,202,603	1,190,730	11,873	170,551	2,830,676			
11月	208,002,901	162,560,448	50,107,629	86,028,644	26,424,175	41,253,141	1,173,368	1,161,805	11,563	172,028	2,843,917			
12月	188,887,518	168,999,420	50,178,135	90,389,282	28,432,003	45,709,121	1,186,872	1,175,321	11,551	176,992	2,815,112			
平成31年1月	219,632,655	169,982,933	49,109,808	95,611,679	25,261,446	45,551,406	1,135,923	1,126,251	9,673	176,984	2,785,408			
2月	212,469,749	164,408,441	48,542,731	88,758,744	27,106,966	43,968,607	1,126,934	1,115,887	11,046	169,645	2,796,123			
3月	231,366,657	176,471,969	51,014,345	95,421,318	30,036,306	50,653,196	1,215,145	1,204,281	10,864	191,880	2,634,468			
【特例退職被保険者(再掲)】														
平成28年度計	62,726,822	49,421,695	20,405,322	24,141,788	4,874,585	12,141,621	556,633	554,262	2,370	148,951	457,923			
平成29年度計	56,496,774	44,563,747	18,578,947	21,657,350	4,327,449	10,905,422	500,936	498,650	2,286	132,909	393,760			
平成30年度計	50,135,356	39,868,983	16,602,842	19,419,945	3,846,197	9,360,252	433,965	432,458	1,508	149,310	322,846			
平成30年4月	4,347,230	3,449,524	1,406,669	1,704,155	338,500	820,381	39,055	38,823	233	9,644	28,625			
5月	4,368,888	3,488,190	1,412,094	1,734,493	341,603	802,725	38,646	38,521	126	12,780	26,546			
6月	4,373,859	3,505,020	1,448,756	1,711,583	344,681	791,461	37,404							

第9-3表 月別給付状況（医療給付）－医療費【被扶養者70歳未満（未就学児除く）】

	計	診療費						薬剤支給	入院時食事・生活療養費 (現金給付分除く)			訪問看護療養費	療養費等
		入院		入院外		歯科	一般診療		歯科診療				
		千円	千円	千円	千円					千円	千円		
<健康保険計>													
平成28年度計	3,590,015,384	2,758,421,111	916,956,656	1,422,571,437	418,893,018	694,774,103	34,472,684	34,275,205	197,479	14,298,888	57,048,599	56,163,698	55,082,560
平成29年度計	3,620,727,191	2,788,858,577	921,732,019	1,441,211,922	425,914,637	724,934,309	33,942,521	33,741,529	200,992	16,828,086	56,163,698	55,082,560	55,082,560
平成30年度計	3,630,218,469	2,805,991,026	926,420,562	1,445,990,389	433,580,075	716,564,226	32,861,120	32,657,940	203,180	19,719,536	56,163,698	55,082,560	55,082,560
平成30年4月	287,548,352	220,746,560	71,206,666	114,623,283	34,916,591	58,417,744	2,616,462	2,601,723	14,739	1,463,342	4,304,244	4,304,244	4,304,244
5月	296,985,979	231,709,412	74,652,436	122,216,695	34,840,281	56,491,657	2,732,200	2,719,302	12,928	1,637,310	4,415,370	4,415,370	4,415,370
6月	299,514,681	235,338,102	76,057,953	120,812,510	38,467,639	55,226,017	2,743,539	2,731,965	11,573	1,616,863	4,990,160	4,990,160	4,990,160
7月	303,234,160	238,326,432	81,470,009	118,469,599	38,386,824	55,823,758	2,869,829	2,853,695	16,134	1,637,140	4,577,001	4,577,001	4,577,001
8月	304,697,322	240,970,818	88,393,012	114,492,122	38,085,683	54,218,936	2,984,926	2,954,043	30,883	1,632,534	4,890,108	4,890,108	4,890,108
9月	274,743,846	214,265,043	73,896,689	107,459,907	32,908,447	51,684,257	2,710,220	2,693,152	17,067	1,555,430	4,528,897	4,528,897	4,528,897
10月	311,517,060	240,834,762	78,393,500	125,231,888	37,209,374	61,551,453	2,777,467	2,762,675	14,792	1,732,983	4,620,396	4,620,396	4,620,396
11月	297,356,104	229,573,070	76,600,256	115,147,220	34,322,585	56,692,661	2,711,335	2,697,868	13,467	1,724,292	4,656,746	4,656,746	4,656,746
12月	307,882,946	235,245,863	77,990,019	120,786,517	38,468,927	63,496,734	2,744,225	2,728,439	15,786	1,661,810	4,734,319	4,734,319	4,734,319
平成31年1月	307,160,282	234,955,664	73,679,145	129,693,532	31,582,987	63,454,889	2,601,254	2,589,503	11,751	1,665,464	4,483,011	4,483,011	4,483,011
2月	297,638,496	226,442,192	71,667,047	120,476,147	34,298,998	62,495,703	2,519,122	2,501,036	18,086	1,654,758	4,526,721	4,526,721	4,526,721
3月	341,937,241	257,583,109	82,413,800	133,578,569	41,590,740	75,010,416	2,850,512	2,824,539	25,973	1,737,610	4,755,594	4,755,594	4,755,594
<全国健康保険協会管掌健康保険>													
【一般被保険者】													
平成28年度計	2,031,104,157	1,579,305,536	560,988,659	794,416,544	223,900,333	387,202,192	22,355,289	22,239,713	115,575	8,675,128	33,566,013	33,566,013	33,566,013
平成29年度計	2,083,553,357	1,609,661,495	568,753,403	811,686,571	229,221,522	407,941,412	22,200,079	22,084,192	115,887	10,337,901	33,412,469	33,412,469	33,412,469
平成30年度計	2,097,602,114	1,625,579,836	573,429,191	817,763,081	234,387,564	404,529,832	21,629,844	21,513,819	116,025	12,144,789	33,717,811	33,717,811	33,717,811
平成30年4月	165,485,267	127,542,192	44,087,388	64,633,561	18,821,243	32,774,938	1,719,645	1,710,728	9,917	895,163	2,553,330	2,553,330	2,553,330
5月	172,334,094	134,573,793	46,584,237	69,104,541	18,885,016	32,203,976	1,813,052	1,805,292	7,761	1,003,345	2,740,228	2,740,228	2,740,228
6月	173,533,970	136,341,340	47,208,361	68,277,356	20,855,624	31,537,881	1,811,419	1,804,566	6,859	993,529	2,849,801	2,849,801	2,849,801
7月	175,823,077	138,372,205	50,608,248	67,041,622	20,722,335	31,767,280	1,887,909	1,878,666	9,243	1,007,601	2,788,082	2,788,082	2,788,082
8月	177,135,587	139,901,744	53,831,162	65,325,130	20,745,452	31,181,978	1,945,121	1,927,222	17,898	993,444	3,113,301	3,113,301	3,113,301
9月	159,964,610	124,976,481	46,032,222	61,194,954	17,749,305	29,536,619	1,782,712	1,773,397	3,315	961,321	2,707,748	2,707,748	2,707,748
10月	180,380,082	139,782,772	48,712,474	70,950,461	20,119,837	34,973,966	1,827,688	1,819,097	8,591	1,062,259	2,733,396	2,733,396	2,733,396
11月	172,380,457	133,511,237	47,687,517	66,958,723	18,864,997	33,191,510	1,790,365	1,782,612	7,753	1,066,464	2,820,881	2,820,881	2,820,881
12月	177,084,026	135,532,237	47,878,249	68,003,172	19,650,816	35,753,282	1,795,948	1,787,064	8,882	1,028,413	2,974,147	2,974,147	2,974,147
平成31年1月	177,617,519	136,393,927	45,905,324	73,405,881	17,082,922	35,730,833	1,725,397	1,718,708	6,689	1,033,358	2,734,004	2,734,004	2,734,004
2月	170,914,196	130,769,673	44,294,244	67,927,463	18,547,965	34,706,026	1,661,473	1,651,614	9,859	1,017,353	2,759,670	2,759,670	2,759,670
3月	194,949,229	147,882,236	50,599,766	74,940,418	22,342,082	41,171,843	1,869,116	1,854,859	14,257	1,082,540	2,943,494	2,943,494	2,943,494
【法第3条第2項被保険者】													
平成28年度計	543,902	407,126	134,697	212,590	59,838	108,735	5,022	4,987	36	1,638	12,381	12,381	12,381
平成29年度計	310,846	230,616	70,125	125,161	35,330	63,011	2,060	2,047	13	2,525	12,634	12,634	12,634
平成30年度計	260,267	197,115	71,843	97,708	27,564	46,883	1,872	1,869	3	1,714	12,683	12,683	12,683
平成30年4月	20,908	14,787	4,855	7,311	2,621	4,711	52	52	0	163	1,195	1,195	1,195
5月	26,119	18,468	7,986	8,138	2,344	4,853	189	189	0	160	2,449	2,449	2,449
6月	20,300	15,289	4,700	8,212	2,377	3,354	115	115	0	112	1,430	1,430	1,430
7月	19,388	14,898	3,396	8,901	2,601	3,604	80	77	3	138	669	669	669
8月	12,536	8,413	1,674	4,803	1,936	3,426	67	67	0	169	460	460	460
9月	20,220	15,763	5,463	8,289	2,012	3,482	127	127	0	129	719	719	719
10月	27,320	21,999	6,721	11,009	2,269	3,321	211	211	0	201	1,066	1,066	1,066
11月	19,349	14,460	4,393	8,105	1,983	3,770	212	212	0	138	768	768	768
12月	21,680	15,829	5,785	7,620	2,425	3,829	73	73	0	109	1,840	1,840	1,840
平成31年1月	21,996	16,881	5,522	8,961	2,398	4,072	129	129	0	159	754	754	754
2月	21,917	17,172	7,012	7,876	2,284	3,832	183	183	0	88	642	642	642
3月	28,534	23,155	12,337	8,483	2,335	4,127	434	434	0	148	669	669	669
<組合管掌健康保険>													
平成28年度計	1,527,367,325	1,178,708,450	355,833,299	627,942,303	194,932,847	307,463,176	12,112,373	12,030,505	81,868	5,822,122	23,461,205	23,461,205	23,461,205
平成29年度計	1,536,862,988	1,178,966,465	352,908,490	629,400,190	196,657,785	316,929,886	11,740,382	11,655,290	85,092	6,487,661	22,738,594	22,738,594	22,738,594
平成30年度計	1,532,356,087	1,180,214,075	352,919,528	628,129,600	199,164,947	311,987,511	11,229,404	11,142,252	87,152	7,573,033	21,352,065	21,352,065	21,352,065
平成30年4月	122,042,177	93,189,581	27,114,443	49,982,411	16,092,727	25,638,096	896,764	890,942	5,822	568,016	1,749,719	1,749,719	1,749,719
5月	124,625,765	97,117,151	28,060,213	53,104,016	15,952,921	24,283,128	918,989	913,821	5,167	633,805	1,672,693	1,672,693	1,672,693
6月	125,960,410	98,981,473	28,844,893	52,526,942	17,609,638	23,684,782	932,004	927,290	4,714	623,222	1,738,929	1,738,929	1,738,929
7月	127,391,696	99,938,329	30,658,366	51,419,076	17,661,887	24,052,874	981,940	974,952	6,988	629,401	1,798,250	1,798,250	1,798,250
8月	127,549,199	101,060,661	34,560,176	49,182,189	17,338,295	23,033,532	1,039,738	1,028,754	12,984	638,921	1,776,247	1,776,247	1,776,247
9月	114,759,016	89,272,798	27,859,004	46,256,664	15,157,130	22,144,156	927,381	919,628	7,753	953,980	1,820,700	1,820,700	1,820,700
10月	131,109,659	101,029,992	29,672,305	54,270,419	17,087,268	26,573,665	949,568	943,367	6,202	670,523	1,885,911	1,885,911	1,885,911
11月	124,958,298	96,047,373	28,908,357	51,182,391	15,956,625	25,497,381	920,758	915,045	5,714	657,690	1,835,096	1,835,096	1,835,096
12月	130,777,240	99,697,798	30,105,985	52,776,125	16,815,687	27,739,623	948,205	941,302	6,904	633,288	1,758,326	1,758,326	1,758,326
平成31年1月	129,520,767	98,544,856	27,768,299	56,278,889	14,497,667	27,719,983	875,728	870,666	5,062	631,947	1,748,253	1,748,253	1,748,253
2月	126,702,382	95,655,346	27,365,790	52,540,808	15,748,748	27,785,845	857,466	849,239	8,227	637,316	1,766,409	1,766,409	1,766,409
3月	146,959,478	109,677,717	31										

第9-4表 月別給付状況(医療給付)－医療費【未就学児】

	計		診療費			薬剤支給	入院時食事・生活療養費 (現金給付分除く)			訪問看護 療養費	療養費等
	千円	千円	入院	入院外	歯科		千円	千円	千円		
			千円	千円	千円						
<健康保険計>											
平成28年度計	1,054,150,194	854,544,156	336,826,439	456,439,000	61,278,636	178,570,691	5,989,189	5,971,214	17,974	4,670,291	10,438,869
平成29年度計	1,061,139,963	861,996,164	344,174,545	455,791,426	62,030,193	177,309,681	6,059,217	6,041,646	17,570	5,503,016	10,271,886
平成30年度計	1,060,050,969	866,916,731	356,383,907	447,035,737	63,497,087	170,382,519	6,012,964	5,996,029	16,935	6,709,589	10,029,166
平成30年4月	79,377,279	64,406,545	26,165,759	33,830,941	4,409,845	13,340,163	452,669	451,429	1,240	463,936	713,967
5月	83,821,227	68,825,875	29,992,450	34,409,870	4,423,556	13,214,121	516,938	515,654	1,284	513,408	750,884
6月	84,942,544	70,357,198	30,376,316	34,365,901	5,614,981	12,737,406	520,149	518,412	1,737	533,787	794,005
7月	87,035,175	72,152,571	30,938,825	35,924,865	5,288,881	12,993,362	537,163	535,642	1,521	547,822	804,256
8月	80,310,739	67,461,348	31,107,766	31,360,025	4,993,557	10,900,151	525,187	524,060	1,126	552,213	871,840
9月	83,450,355	69,225,890	30,070,969	34,331,064	4,823,858	12,372,808	510,523	509,226	1,296	520,686	820,447
10月	93,892,149	76,100,964	30,541,982	39,998,614	5,560,368	15,635,064	512,593	511,018	1,576	594,537	848,991
11月	91,182,158	73,814,958	29,277,741	39,119,050	5,417,297	15,414,608	498,706	498,029	1,677	597,327	866,458
12月	95,877,229	76,777,181	28,941,285	42,082,304	5,753,612	17,136,612	487,613	486,379	1,235	582,025	893,796
平成31年1月	93,097,539	76,441,070	30,016,475	41,221,250	5,203,344	14,730,261	491,253	490,053	1,199	576,712	858,244
2月	88,638,346	72,207,710	28,359,209	38,367,987	5,480,514	14,496,405	462,182	460,724	1,457	596,190	875,859
3月	98,626,229	79,146,320	30,595,150	42,023,896	6,527,275	17,411,556	506,989	505,404	1,585	630,946	930,417
<全国健康保険協会管掌健康保険>											
【一般被保険者】											
平成28年度計	565,060,585	459,209,597	183,425,145	243,411,158	32,373,295	94,106,532	3,295,135	3,284,300	10,834	2,384,674	6,064,646
平成29年度計	571,924,977	465,790,612	188,651,721	244,325,713	32,813,178	93,917,476	3,360,171	3,350,076	10,095	2,849,723	6,006,995
平成30年度計	571,079,692	467,936,914	195,194,836	239,173,925	33,568,153	90,314,305	3,328,206	3,318,739	9,467	3,487,165	6,013,102
平成30年4月	42,776,571	34,791,782	14,315,577	18,169,954	2,306,250	7,081,804	251,025	250,333	692	238,549	413,411
5月	45,410,030	37,326,934	16,457,515	18,515,408	2,354,011	7,071,269	287,341	286,866	675	267,873	456,613
6月	46,182,753	38,379,185	17,016,661	18,362,838	2,999,697	6,749,200	293,305	292,299	1,016	277,640	433,342
7月	46,491,367	38,628,425	16,869,705	18,972,248	2,786,472	6,798,456	296,850	296,040	810	288,150	479,486
8月	43,460,976	36,479,480	16,924,949	16,913,343	2,641,189	5,860,320	287,506	286,878	628	289,115	544,556
9月	45,164,381	37,520,412	16,570,266	18,410,613	2,539,533	6,605,667	285,486	284,747	739	272,823	479,992
10月	50,103,130	40,725,778	16,417,702	21,351,331	2,956,746	8,299,326	279,012	278,040	972	308,476	490,538
11月	48,653,882	39,442,007	15,808,255	20,745,268	2,888,484	8,123,492	266,154	265,275	879	307,639	514,590
12月	51,089,179	41,010,010	15,692,886	22,293,956	3,023,168	8,955,459	268,917	268,187	730	304,512	550,280
平成31年1月	50,354,690	41,541,208	16,434,414	22,366,465	2,740,329	7,932,484	269,331	268,654	677	299,665	512,003
2月	47,789,209	39,024,861	15,497,527	20,821,554	2,905,779	7,680,432	256,217	255,468	749	304,211	523,486
3月	53,403,524	43,066,832	17,189,379	22,450,937	3,426,495	9,156,316	287,061	286,161	900	328,513	564,803
【法第3条第2項被保険者】											
平成28年度計	126,424	102,089	46,101	48,109	7,878	19,549	709	709	0	1,020	3,056
平成29年度計	44,520	35,307	14,340	16,249	4,718	6,463	140	123	18	769	1,841
平成30年度計	49,796	42,666	26,120	11,725	4,821	4,484	605	563	41	0	2,041
平成30年4月	2,703	2,354	1,320	826	208	284	7	7	0	0	58
5月	3,407	2,846	1,751	1,023	73	375	15	15	0	0	171
6月	1,550	1,193	168	866	160	250	2	2	0	0	105
7月	2,081	1,507	325	938	244	407	8	8	0	0	158
8月	6,157	5,685	4,735	763	186	300	92	92	0	0	80
9月	4,095	3,617	2,656	776	185	308	68	68	0	0	102
10月	9,156	8,432	6,528	1,025	876	551	118	105	13	5	55
11月	4,222	3,252	2,040	877	334	349	78	78	5	0	543
12月	4,578	3,732	2,240	1,255	237	518	60	60	0	0	267
平成31年1月	2,163	1,567	0	1,316	252	407	0	0	0	0	188
2月	3,913	3,341	2,123	1,033	185	359	60	60	0	0	153
3月	5,772	5,139	2,234	1,026	1,879	376	95	71	24	0	163
<組合管掌健康保険>											
平成28年度計	488,963,186	395,232,470	153,355,194	212,979,813	28,897,463	84,381,609	2,693,345	2,686,204	7,140	2,284,596	4,371,166
平成29年度計	489,170,467	396,170,246	155,508,485	211,449,465	29,212,296	83,385,742	2,698,905	2,691,447	7,458	2,652,524	4,263,050
平成30年度計	488,921,480	398,937,151	161,162,951	207,850,086	29,924,113	80,063,730	2,684,153	2,676,726	7,427	3,222,424	4,014,023
平成30年4月	36,598,006	29,612,409	11,848,862	15,660,161	2,103,386	6,258,075	201,637	201,089	548	225,387	300,498
5月	38,407,789	31,496,095	13,533,184	15,893,439	2,069,472	6,142,477	229,581	228,972	609	245,535	294,100
6月	38,758,241	31,976,819	13,359,488	16,002,207	2,615,124	5,987,876	228,841	228,121	721	296,146	310,558
7月	40,541,727	33,522,639	14,068,795	16,951,679	2,502,165	6,194,499	240,305	239,594	711	259,672	324,612
8月	36,843,606	30,978,183	14,170,832	14,445,919	2,332,182	5,039,531	237,589	237,091	498	283,098	321,202
9月	38,281,879	31,701,861	13,498,047	15,919,674	2,284,139	5,766,833	224,968	224,411	557	247,862	340,354
10月	43,579,863	35,366,754	14,117,753	18,646,257	2,602,744	7,335,187	233,463	232,872	591	286,061	358,398
11月	42,524,054	34,368,800	13,467,446	18,372,875	2,528,478	7,290,768	223,473	222,680	794	289,688	351,326
12月	44,783,472	35,763,439	13,246,138	19,787,093	2,730,208	8,180,635	218,636	218,131	505	277,513	343,249
平成31年1月	42,540,686	34,898,294	13,582,061	18,853,469	2,462,764	6,797,370	221,922	221,400	522	277,047	346,053
2月	40,845,224	33,179,508	12,858,559	17,745,400	2,574,549	6,815,614	205,905	205,196	709	291,980	352,217
3月	45,216,933	36,074,350	13,403,537	19,571,913	3,098,900	8,254,685	219,833	219,171	662	302,433	365,452
【特例退職被保険者(再掲)】											
平成28年度計	25,883	20,059	6,867	10,281	2,912	4,204	149	149	0	945	525
平成29年度計	20,950	16,559	5,616	8,654	2,288	3,819	196	188	8	0	377
平成30年度計	25,829	21,660	10,717	9,055	1,889	3,643	183	183	0	0	342
平成30年4月	2,087	1,842	1,060	582	200	204	17	17	0	0	24
5月	4,685	4,423	3,654	664	105	219	20	20	0	0	23
6月	2,163	1,825	914	699	212	311	2	2	0	0	25
7月	1,997	1,609	537	874	199	349	12	12	0	0	27
8月	1,188	933	370	500	62	218	9	9	0	0	28
9月	1,156	910	167	567	177	215	3	3	0	0	28
10月	1,935	1,493	454	898	141	398	16	16	0	0	29
11月	1,663	1,241	317	814	110	374	8	8	0	0	39
12月	2,982	2,542	1,455	877	211	366	45	45	0	0	29
平成31年1月	1,643	1,271	237	871	163	336	8	8	0	0	28
2月	1,358	1,030	41	826	163	297	1	1	0	0	30
3月	2,971	2,540	1,512	883	145	356	43	43	0	0	33
<船員保険>											
平成28年度計	1,958,431	1,596,487	682,636	794,483	119,368	326,417	12,288	12,268			

第9-5表 月別給付状況(医療給付)-医療費【70歳以上一般所得者】

	計		診療費			薬剤支給	入院時食事・生活療養費 (現金給付分除く)			訪問看護 療養費	療養費等	
	千円	千円	入院		歯科		千円	千円	千円			千円
			千円	千円								
<健康保険計>												
平成28年度計	441,975,129	345,992,986	158,158,105	161,027,535	26,807,346	87,097,866	5,839,886	5,825,947	13,938	1,091,464	1,952,927	
平成29年度計	483,060,556	378,928,179	173,006,848	176,366,884	29,554,647	94,626,842	6,080,889	6,065,831	15,058	1,272,741	2,151,906	
平成30年度計	534,274,086	424,144,310	193,408,956	197,202,984	33,532,371	99,577,722	6,523,750	6,508,948	14,802	1,580,286	2,448,019	
平成30年4月	41,426,251	32,798,428	14,786,014	15,349,458	2,662,957	7,827,685	513,408	511,848	1,561	111,169	175,561	
5月	43,279,299	34,524,575	15,794,294	16,010,756	2,719,525	7,900,057	542,510	540,931	1,579	125,429	186,728	
6月	43,822,732	35,035,924	15,932,067	16,246,912	2,856,946	7,932,876	536,000	534,592	1,408	121,468	196,463	
7月	44,372,821	35,347,299	16,181,908	16,384,722	2,780,669	8,152,833	553,235	552,138	1,097	124,674	194,778	
8月	44,060,947	34,909,306	16,269,946	16,104,672	2,534,688	8,262,813	548,385	547,134	1,250	123,379	217,065	
9月	41,620,753	33,095,145	15,187,940	15,313,138	2,594,067	7,668,911	526,694	525,590	1,104	131,869	198,135	
10月	47,180,998	37,469,421	16,786,134	17,684,870	2,998,417	8,813,349	548,024	546,975	1,049	148,077	202,126	
11月	45,240,600	35,826,091	16,150,826	16,785,591	2,889,875	8,524,185	536,369	535,078	1,292	143,792	210,162	
12月	45,739,176	35,883,382	16,345,814	16,644,158	2,893,411	8,949,843	552,198	551,141	1,056	135,062	218,691	
平成31年1月	44,651,293	35,429,853	16,304,552	16,555,416	2,569,885	8,336,599	544,665	543,521	1,144	133,808	206,368	
2月	44,547,452	35,451,852	16,222,855	16,363,802	2,865,196	8,212,211	535,360	534,286	1,074	136,940	211,089	
3月	48,331,764	38,373,034	17,446,613	17,759,485	3,166,935	8,996,359	586,902	585,715	1,187	144,617	230,853	
<全国健康保険協会管掌健康保険>												
【一般被保険者】												
平成28年度計	330,858,058	259,278,658	119,638,881	120,012,150	19,627,627	64,825,581	4,439,805	4,429,691	10,114	809,761	1,504,253	
平成29年度計	371,557,773	291,774,068	134,361,157	135,111,898	22,301,014	72,351,809	4,759,024	4,746,991	12,033	954,500	1,718,372	
平成30年度計	420,020,729	333,804,238	153,652,176	154,239,013	25,913,049	77,789,929	5,196,785	5,184,597	12,188	1,217,199	2,012,579	
平成30年4月	32,239,943	25,563,137	11,614,296	11,906,168	2,042,672	6,044,146	405,098	403,801	1,297	86,370	141,193	
5月	33,833,534	27,022,001	12,464,749	12,467,446	2,089,806	6,134,684	429,871	428,506	1,365	93,713	153,565	
6月	34,238,725	27,431,710	12,592,138	12,636,093	2,203,488	6,178,840	424,073	422,805	1,269	92,801	161,441	
7月	34,726,750	27,887,478	12,772,476	12,767,961	2,147,041	6,345,497	438,852	437,920	931	95,821	159,103	
8月	34,670,398	27,491,148	12,928,847	12,604,622	1,956,680	6,468,198	436,456	435,357	1,099	93,915	180,681	
9月	32,696,012	26,032,677	12,063,361	11,970,245	1,999,071	5,979,630	419,938	419,059	879	101,949	161,819	
10月	37,064,956	29,486,891	13,388,458	13,788,723	2,309,710	6,863,777	436,925	436,084	841	112,514	165,209	
11月	35,621,024	28,244,173	12,877,896	13,133,837	2,232,439	6,670,349	427,374	426,283	1,091	107,965	171,163	
12月	35,972,371	28,222,864	12,938,952	13,040,818	2,243,094	7,021,099	440,008	439,161	847	106,863	181,537	
平成31年1月	35,370,261	28,116,600	13,076,496	13,042,097	1,998,007	6,540,848	436,989	436,147	841	105,505	170,320	
2月	35,214,132	28,049,515	12,836,375	12,884,023	2,229,117	6,454,168	429,229	428,363	847	107,112	174,087	
3月	38,322,323	30,455,985	13,997,082	13,996,980	2,461,923	7,088,673	471,973	471,093	881	113,232	192,460	
【法第3条第2項被保険者】												
平成28年度計	124,409	94,828	43,321	43,420	8,087	23,933	1,225	1,224	2	0	4,422	
平成29年度計	94,038	72,007	32,357	33,900	5,751	17,649	856	856	0	0	3,526	
平成30年度計	95,086	75,175	34,269	34,967	5,920	16,010	1,001	1,001	0	0	2,899	
平成30年4月	4,921	3,428	706	2,234	487	1,343	27	27	0	0	122	
5月	7,089	5,681	2,577	2,779	325	1,125	54	54	0	0	230	
6月	8,825	7,259	3,983	2,617	659	1,215	74	74	0	0	277	
7月	6,317	4,757	1,509	2,746	501	1,225	60	60	0	0	275	
8月	5,930	4,422	1,984	2,024	414	1,186	77	77	0	0	244	
9月	5,529	3,910	240	3,203	466	1,183	7	7	0	0	429	
10月	5,633	3,952	212	3,163	577	1,464	6	6	0	0	211	
11月	13,105	11,366	7,987	2,944	434	1,393	105	105	0	0	242	
12月	10,785	8,932	4,750	3,677	505	1,418	186	186	0	0	249	
平成31年1月	9,788	7,803	4,391	2,940	473	1,570	210	210	0	0	206	
2月	10,442	8,668	5,081	3,114	473	1,400	157	157	0	0	217	
3月	6,721	4,998	849	3,546	603	1,489	37	37	0	0	197	
<組合管掌健康保険>												
平成28年度計	110,992,662	86,619,500	38,475,903	40,971,965	7,171,632	22,248,352	1,398,855	1,395,032	3,823	281,703	444,253	
平成29年度計	111,408,745	87,082,103	38,613,334	41,220,886	7,247,683	22,257,384	1,321,009	1,317,984	3,025	318,241	430,007	
平成30年度計	114,158,272	90,264,898	39,722,512	42,928,984	7,613,402	21,771,783	1,325,964	1,323,350	2,614	363,087	432,541	
平成30年4月	9,181,388	7,231,863	3,171,011	3,441,055	619,797	1,782,196	108,283	108,020	264	24,800	34,246	
5月	9,438,376	7,496,893	3,326,968	3,540,532	629,394	1,764,249	112,585	112,371	214	21,716	32,934	
6月	9,525,181	7,596,896	3,335,896	3,608,202	652,798	1,752,821	111,853	111,713	140	28,867	34,745	
7月	9,639,753	7,655,065	3,407,923	3,614,015	633,127	1,806,112	114,324	114,158	166	28,504	35,400	
8月	9,394,619	7,413,735	3,338,115	3,498,023	577,989	1,793,429	111,852	111,700	151	29,464	36,140	
9月	8,919,212	7,058,558	3,124,339	3,339,689	594,529	1,688,098	106,750	106,525	225	29,921	35,884	
10月	10,110,409	7,978,578	3,397,464	3,892,984	688,130	1,948,108	111,093	110,885	208	35,923	36,706	
11月	9,606,471	7,570,553	3,264,937	3,648,814	656,802	1,852,443	108,890	108,690	201	35,827	38,757	
12月	9,756,020	7,651,586	3,402,112	3,599,662	649,812	1,927,325	112,004	111,794	210	28,199	36,905	
平成31年1月	9,271,244	7,305,450	3,223,666	3,510,379	571,405	1,794,182	107,467	107,164	303	28,304	35,842	
2月	9,322,878	7,393,669	3,281,399	3,476,665	635,605	1,756,622	105,973	105,746	228	29,828	36,785	
3月	10,002,720	7,912,051	3,448,683	3,758,960	704,409	1,906,197	114,891	114,585	306	31,365	38,195	
【特例退職被保険者(再掲)】												
平成28年度計	44,478,927	34,838,199	15,217,869	16,548,650	3,071,680	8,794,111	492,068	490,212	1,856	133,117	221,431	
平成29年度計	41,411,075	32,458,588	14,280,445	15,357,105	2,821,038	8,171,803	433,834	432,655	1,179	153,249	193,601	
平成30年度計	41,052,081	32,501,131	14,092,636	15,607,578	2,800,916	7,764,228	431,403	430,306	1,097	168,812	186,507	
平成30年4月	3,363,339	2,652,078	1,152,759	1,270,383	228,935	649,974	35,015	34,936	79	10,966	15,306	
5月	3,403,315	2,692,020	1,152,985	1,304,611	234,424	645,814	36,399	36,347	52	14,666	14,416	
6月	3,418,542	2,731,127	1,186,133	1,306,712	238,282	622,945	35,815	35,761	54	13,330	15,325	
7月	3,484,968	2,772,836	1,215,325	1,324,210	233,301	646,205	36,444	36,374	70	14,133	15,350	
8月	3,381,823	2,666,796	1,186,780	1,261,242	218,773	649,588	35,347	35,231	116	14,118	15,973	
9月	3,229,590	2,566,734	1,128,425	1,217,962	220,347	598,945	35,455	35,322	133	13,353	15,103	
10月	3,649,730	2,890,812	1,215,216	1,417,238	258,359	690,742	36,471	36,338	133	16,646	15,059	
11月	3,440,458	2,707,610	1,129,077	1,339,309	239,224	661,347	36,099	36,061	38	18,040	17,361	
12月	3,519,570	2,777,373	1,231,666	1,309,188	235,519	674,298	37,872	37,743	128	14,102	15,924	
平成31年1月	3,354,439	2,656,069</										

第9-6表 月別給付状況（医療給付）-医療費【70歳以上現役並み所得者】

	計	診療費					薬剤支給	入院時食事・生活療養費 (現金給付分除く)			訪問看護 療養費	療養費等	
		千円	千円	千円				千円	千円	千円			千円
				入院	入院外	歯科							
<健康保険計>													
平成28年度計	107,610,657	84,281,999	36,659,122	40,682,801	6,940,075	21,499,204	1,019,004	1,015,865	3,139	231,866	578,584		
平成29年度計	130,433,941	101,904,500	44,324,521	49,182,302	8,397,678	26,318,218	1,217,089	1,214,217	2,872	298,624	695,510		
平成30年度計	154,303,455	121,928,913	52,421,203	59,452,443	10,055,267	29,778,667	1,365,701	1,362,105	3,596	411,289	818,886		
平成30年 4月	11,800,386	9,275,846	3,925,067	4,564,668	786,111	2,326,622	107,086	106,801	286	32,209	58,623		
5月	12,238,890	9,695,791	4,162,414	4,732,938	800,438	2,336,989	111,015	110,805	210	33,629	61,466		
6月	12,575,405	10,044,418	4,375,631	4,832,407	836,380	2,320,482	114,890	114,692	198	31,001	64,614		
7月	12,797,163	10,172,829	4,489,408	4,862,542	820,879	2,410,227	116,148	115,761	388	33,897	64,061		
8月	12,456,734	9,866,175	4,309,106	4,802,624	754,445	2,376,610	111,406	111,178	227	30,794	71,750		
9月	11,952,038	9,496,447	4,144,515	4,565,717	786,214	2,245,269	111,654	111,379	274	32,825	65,844		
10月	13,531,908	10,693,529	4,474,662	5,307,306	911,561	2,620,901	116,461	116,094	367	33,777	67,240		
11月	13,145,696	10,394,114	4,454,206	5,070,593	859,315	2,540,335	110,677	110,246	431	38,742	70,827		
12月	13,248,045	10,322,378	4,401,828	5,051,645	868,905	2,704,347	111,179	110,929	250	36,741	73,400		
平成31年 1月	13,120,790	10,337,454	4,462,600	5,090,675	784,180	2,565,846	113,537	113,340	198	34,043	69,909		
2月	13,140,139	10,378,458	4,395,718	5,098,185	884,555	2,533,740	115,778	115,388	390	40,311	71,852		
3月	14,296,262	11,261,475	4,826,049	5,473,142	962,283	2,797,297	125,870	125,492	377	32,320	79,300		
<全国健康保険協会管掌健康保険>													
【一般被保険者】													
平成28年度計	73,560,615	57,434,365	25,084,072	27,773,738	4,576,555	14,872,973	703,236	701,306	1,929	149,748	400,293		
平成29年度計	90,753,815	70,757,015	31,014,548	34,113,734	5,628,733	18,460,320	860,642	858,858	1,783	186,500	489,339		
平成30年度計	109,779,321	86,555,216	37,618,472	42,036,980	6,899,764	21,352,837	988,064	985,535	2,530	280,700	602,503		
平成30年 4月	8,350,521	6,560,653	2,830,603	3,197,150	532,900	1,650,087	77,501	77,311	190	20,472	41,808		
5月	8,623,336	6,798,577	2,918,456	3,355,449	544,673	1,679,084	78,567	78,448	119	21,838	45,270		
6月	8,883,196	7,067,285	3,096,036	3,398,146	573,103	1,646,441	81,610	81,433	177	20,451	47,408		
7月	9,115,330	7,239,513	3,258,236	3,422,514	558,763	1,723,035	83,506	83,265	240	22,683	46,594		
8月	8,866,589	7,001,011	3,084,055	3,401,575	515,381	1,710,862	80,082	79,981	101	21,139	53,494		
9月	8,489,689	6,722,254	2,955,580	3,234,031	532,643	1,614,683	81,374	81,217	158	22,920	48,458		
10月	9,678,164	7,634,923	3,244,877	3,764,832	625,215	1,885,429	84,914	84,665	248	23,239	49,559		
11月	9,349,636	7,365,153	3,174,459	3,600,828	589,867	1,824,290	80,764	80,524	240	28,002	51,426		
12月	9,426,974	7,322,038	3,151,680	3,571,640	598,718	1,945,056	81,415	81,202	213	23,963	54,502		
平成31年 1月	9,338,784	7,332,172	3,182,438	3,605,876	543,857	1,849,924	81,863	81,682	181	23,147	51,679		
2月	9,396,584	7,413,299	3,183,377	3,616,357	613,565	1,816,305	84,380	84,079	301	28,663	52,938		
3月	10,280,517	8,098,398	3,538,675	3,889,592	671,081	2,007,641	92,089	91,728	361	23,082	59,366		
【法第3条第2項被保険者】													
平成28年度計	---	---	---	---	---	---	---	---	---	---	---		
平成29年度計	---	---	---	---	---	---	---	---	---	---	---		
平成30年度計	---	---	---	---	---	---	---	---	---	---	---		
平成30年 4月	---	---	---	---	---	---	---	---	---	---	---		
5月	---	---	---	---	---	---	---	---	---	---	---		
6月	---	---	---	---	---	---	---	---	---	---	---		
7月	---	---	---	---	---	---	---	---	---	---	---		
8月	---	---	---	---	---	---	---	---	---	---	---		
9月	---	---	---	---	---	---	---	---	---	---	---		
10月	---	---	---	---	---	---	---	---	---	---	---		
11月	---	---	---	---	---	---	---	---	---	---	---		
12月	---	---	---	---	---	---	---	---	---	---	---		
平成31年 1月	---	---	---	---	---	---	---	---	---	---	---		
2月	---	---	---	---	---	---	---	---	---	---	---		
3月	---	---	---	---	---	---	---	---	---	---	---		
<組合管掌健康保険>													
平成28年度計	34,050,041	26,847,633	11,575,050	12,909,063	2,363,521	6,626,230	315,768	314,559	1,210	82,119	178,291		
平成29年度計	39,680,126	31,147,485	13,309,973	15,068,568	2,768,944	7,857,898	356,447	355,359	1,089	112,124	206,171		
平成30年度計	44,524,134	35,373,697	14,802,731	17,415,463	3,155,503	8,425,830	377,637	376,571	1,066	130,589	216,382		
平成30年 4月	3,449,865	2,715,194	1,094,464	1,367,518	253,211	676,535	29,585	29,489	96	11,737	16,814		
5月	3,615,554	2,897,214	1,243,958	1,397,490	255,766	657,906	32,448	32,357	91	11,791	16,196		
6月	3,712,209	2,977,133	1,279,595	1,434,261	263,277	674,041	33,280	33,259	21	10,550	17,205		
7月	3,681,833	2,933,316	1,231,172	1,440,028	262,116	667,192	32,643	32,495	147	11,214	17,467		
8月	3,590,145	2,865,164	1,225,051	1,401,499	239,064	665,746	31,610	31,197	126	9,654	16,258		
9月	3,462,349	2,774,193	1,188,935	1,331,686	253,572	630,586	30,279	30,163	116	9,905	17,386		
10月	3,853,743	3,058,606	1,229,785	1,542,474	286,347	735,472	31,547	31,429	118	10,437	17,680		
11月	3,796,060	3,018,961	1,279,747	1,469,765	269,448	716,045	29,913	29,722	192	11,740	19,401		
12月	3,821,071	3,000,339	1,250,148	1,480,005	270,187	759,291	29,764	29,727	37	12,778	18,898		
平成31年 1月	3,782,005	3,005,283	1,280,162	1,484,799	240,322	715,922	31,674	31,658	16	10,896	18,230		
2月	3,743,556	2,985,159	1,212,341	1,481,828	270,990	717,436	31,398	31,309	89	10,648	18,914		
3月	4,015,744	3,163,136	1,287,374	1,584,560	291,202	789,656	33,780	33,764	16	9,238	19,934		
【特例退職被保険者(再掲)】													
平成28年度計	19,963,893	15,799,846	6,860,422	7,533,217	1,406,208	3,787,008	197,042	196,351	691	54,703	125,294		
平成29年度計	23,238,676	18,334,175	7,943,508	8,747,942	1,642,725	4,454,168	223,765	223,068	697	83,772	142,796		
平成30年度計	25,390,536	20,272,824	8,594,147	9,876,083	1,802,594	4,651,691	231,999	231,505	494	91,538	142,485		
平成30年 4月	2,021,885	1,603,837	668,890	787,307	147,639	380,812	19,137	19,081	56	6,734	11,265		
5月	2,089,694	1,679,841	717,418	811,732	150,691	370,285	19,859	19,794	64	8,901	10,808		
6月	2,149,328	1,734,373	749,250	829,582	155,540	376,037	19,862	19,845	17	7,449	11,601		
7月	2,142,731	1,705,096	731,046	823,206	150,845	396,363	20,962	20,864	98	8,589	11,721		
8月	2,037,100	1,631,321	690,565	804,527	136,228	366,731	19,380	19,284	96	7,321	12,347		
9月	1,979,736	1,597,327	706,145	749,502	141,680	346,102	18,332	18,305	27	6,633	11,341		
10月	2,212,964	1,765,382	725,146	876,956	163,279	409,938	19,529	19,501	28	6,790	11,326		
11月	2,164,465	1,738,151	745,362	840,124	152,665	386,571	18,330	18,270	60	8,481	12,931		
12月	2,155,260	1,700,678	725,134	823,906	151,638	414,179	18,784	18,773	11	9,245	12,374		
平成31年 1月	2,155,182	1,719,561	747,934	832,195	139,432	397,122	19,111	19,095	15	7,708	11,679		
2月	2,064,677	1,639,722	665,234	823,061	151,427	386,508	18,724	18,712	11	7,617	12,107		
3月	2,217,516	1,757,536	722,021	873,985	161,530	421,042	19,990	19,980	10	6,068	12,879		
<船員保険>													
平成28年度計	306,713	238,444	121,833	96,534	20,077	62,993	3,534	3,532	2	81	1,662		
平成29年度計	405,927	309,484	138,186	147,023	24,275	89,163	4,774	4,774	0	467	2,039		
平成30年度計	545,438	422,851	185,388	202,491	34,772	112,163	6,808	6,808	0	1,011	2,605		
平成30年 4月	33,084	26,026	11,189	12,755	2,082	6,442	454	454	0	0	162		
5月	38,300	28,461	12,330	13,275	2,856	9,272	463	463	0	53	50		
6月	38,446	29,843	14,624	12,601	2,618	7,768	436	436	0	53	345		
7月	38,197	2											

第10-1表 月別給付状況(医療給付)-給付費【加入者計】

	総計	現物給付										
		診療費			薬剤支給			入院時食事・生活療養費 (現金給付分除く)		訪問看護 療養費		下船後の 療養補償等
		入院	入院外	歯科	入院	入院外	歯科	一般診療	歯科診療	訪問看護 療養費	下船後の 療養補償等	
千円	千円	千円	千円	千円	千円	千円	千円	千円	千円	千円		
<健康保険計>												
平成28年度計	8,643,032.105	8,390,928.895	6,749,058.529	2,540,267.430	3,320,486.471	888,304.628	1,583,259.520	40,825.406	40,575.774	249,632	17,785.444	
平成29年度計	9,000,534.714	8,748,671.359	7,011,819.029	2,638,756.234	3,451,390.165	921,672.630	1,675,047.374	40,919.933	40,667.377	252,556	20,865.024	
平成30年度計	9,224,820.322	8,972,839.734	7,241,479.005	2,738,658.664	3,552,223.088	950,597.253	1,677,678.448	28,747.012	28,571.264	175,748	24,935.269	
平成30年4月	722,402.208	702,538.172	563,284.479	210,115.936	277,092.110	76,076.434	135,105.440	2,334.700	2,319.845	14,855	1,813.553	
5月	746,298.363	725,799.923	589,286.177	223,340.722	289,827.155	76,118.300	132,072.925	2,419.995	2,405.588	14,407	2,020.826	
6月	760,751.202	739,872.434	603,887.580	227,790.589	292,021.087	84,075.904	131,554.279	2,411.977	2,398.636	13,342	2,018.597	
7月	765,271.040	744,855.176	607,636.889	234,668.323	291,451.621	81,516.946	132,674.538	2,489.852	2,474.807	15,044	2,053.897	
8月	758,810.506	737,097.400	603,639.256	243,784.463	282,845.754	77,009.039	128,897.060	2,507.310	2,489.122	18,189	2,053.773	
9月	714,087.818	693,990.752	564,686.329	218,731.663	270,921.728	75,034.937	124,992.897	2,348.096	2,333.750	14,347	1,961.630	
10月	795,524.403	777,321.403	628,104.079	235,074.875	309,476.699	82,950.504	144,694.477	2,419.521	2,405.111	14,410	2,193.326	
11月	765,957.188	744,167.357	600,601.916	228,617.847	294,305.753	77,678.315	139,009.942	2,364.542	2,350.656	13,886	2,190.957	
12月	789,647.501	768,279.720	612,939.578	228,452.391	303,302.238	81,184.949	150,825.776	2,383.672	2,369.541	14,131	2,130.695	
平成31年1月	789,744.331	769,011.961	617,067.787	226,106.953	318,868.677	72,092.158	147,497.491	2,315.373	2,303.480	11,893	2,131.310	
2月	764,801.426	743,656.507	596,080.208	221,190.713	297,189.250	77,200.245	143,198.478	2,260.007	2,245.842	14,166	2,117.813	
3月	848,524.335	826,248.930	654,262.726	240,184.188	324,919.015	89,159.522	167,245.346	2,491.965	2,474.887	17,078	2,248.893	
<全国健康保険協会管掌健康保険>												
【一般被保険者】												
平成28年度計	5,116,177.469	5,002,198.951	4,035,038.350	1,589,735.066	1,939,527.034	505,776.250	929,890.887	26,582.376	26,432.380	149,996	10,687.338	
平成29年度計	5,374,816.832	5,260,054.898	4,229,773.615	1,669,368.520	2,032,544.855	527,860.240	990,686.311	26,916.343	26,763.873	152,469	12,678.630	
平成30年度計	5,541,674.221	5,426,739.073	4,394,071.882	1,739,169.898	2,106,721.929	548,180.055	998,405.262	19,093.133	18,966.847	106,286	15,678.796	
平成30年4月	432,540.163	423,562.056	340,864.596	132,895.498	164,135.879	43,833.188	80,057.226	1,542.834	1,533.412	8,422	1,097.432	
5月	456,244.397	440,765.458	358,692.915	142,032.557	172,476.639	44,172.720	79,246.194	1,609.841	1,600.821	9,021	1,226.506	
6月	457,526.423	447,918.363	366,605.145	145,112.456	173,091.751	48,400.938	78,490.698	1,603.353	1,594.960	8,393	1,229.168	
7月	460,707.827	451,370.788	369,049.887	149,291.410	172,791.345	46,967.132	78,417.816	1,654.248	1,645.231	9,017	1,248.837	
8月	457,589.132	447,121.096	366,344.732	153,090.326	168,856.675	44,397.731	77,882.424	1,654.313	1,643.358	10,955	1,239.627	
9月	429,266.816	420,473.385	342,961.429	139,154.374	160,870.172	42,936.883	74,751.195	1,561.036	1,552.455	8,581	1,199.725	
10月	480,361.068	471,032.606	381,601.181	149,535.347	183,967.993	48,097.841	86,497.257	1,602.677	1,593.937	8,740	1,331.491	
11月	461,134.392	451,388.436	365,385.425	145,258.679	174,959.442	45,167.304	83,098.601	1,569.832	1,561.428	8,405	1,334.579	
12月	471,430.727	461,438.218	369,225.634	144,142.217	178,569.257	46,514.160	89,329.935	1,577.162	1,568.909	8,253	1,303.487	
平成31年1月	474,166.397	465,046.632	374,671.976	144,280.774	188,816.349	41,574.853	87,521.863	1,548.409	1,541.218	7,190	1,304.383	
2月	458,248.670	448,711.177	361,659.347	141,044.155	175,787.461	44,827.731	84,263.394	1,508.164	1,499.997	8,169	1,290.271	
3月	508,358.211	497,912.857	397,019.644	153,332.106	192,398.964	51,288.574	97,858.660	1,661.264	1,651.123	10,141	1,373.290	
【法第3条第2項被保険者】												
平成28年度計	1,495.201	1,433.201	1,137.897	453.234	537.519	147.144	286.333	6.876	6.845	31	2,094	
平成29年度計	937.636	896.632	716.687	303.396	325.137	88.154	173.403	4.037	4.016	20	2,506	
平成30年度計	789.811	758.225	616.113	244.542	294.426	77.145	138.463	2.283	2.266	17	1,346	
平成30年4月	63.882	61,271	48,455	15,990	23,839	8,626	12,588	113	110	3	114	
5月	75,820	71,384	59,341	27,573	25,498	6,271	11,720	211	210	1	112	
6月	68,595	65,660	54,540	22,546	25,246	6,749	10,843	199	199	0	78	
7月	61,228	59,040	47,924	16,082	24,761	7,080	10,927	94	93	1	96	
8月	63,831	61,841	51,311	25,609	20,027	5,675	10,203	209	209	0	119	
9月	53,458	51,136	40,007	12,650	22,201	5,157	10,883	146	146	0	90	
10月	74,858	72,011	58,705	24,248	27,593	6,864	12,959	204	201	3	142	
11月	65,550	62,724	51,703	20,487	25,625	5,590	10,714	210	209	1	96	
12月	63,077	59,875	47,057	16,852	24,168	6,037	12,553	189	189	0	76	
平成31年1月	63,802	61,601	49,690	19,034	25,155	5,501	11,604	196	196	0	111	
2月	67,128	65,261	53,427	22,259	25,325	5,843	11,501	243	243	0	90	
3月	68,782	66,418	53,954	21,212	24,989	7,753	11,977	266	259	7	221	
<組合管掌健康保険>												
平成28年度計	3,525,359.434	3,387,296.744	2,712,882.282	950,079.130	1,380,421.918	382,381.234	653,082.300	14,236.154	14,136.548	99,606	7,096.008	
平成29年度計	3,624,780.246	3,487,719.829	2,781,328.727	969,084.318	1,418,520.173	393,724.236	684,187.661	13,999.554	13,899.488	100,066	8,203.887	
平成30年度計	3,682,356.291	3,545,342.436	2,846,791.010	999,244.224	1,445,206.733	402,340.053	679,134.703	9,651.596	9,582.151	69,445	9,765.128	
平成30年4月	289,798.163	278,914.845	222,371.459	77,204.447	112,932.392	32,234.260	55,035.626	791.753	786.233	5,430	716.007	
5月	295,878.146	284,963.081	230,543.921	81,280.592	117,325.019	31,938.310	52,815.011	809.943	803.476	5,385	794.206	
6月	303,156.184	291,886.410	237,227.895	82,635.586	118,904.098	35,668.217	53,062.739	806.425	800.463	4,949	789.351	
7月	304,501.995	293,425.348	238,530.279	85,360.930	119,635.615	34,542.734	53,455.765	829.683	823.683	6,026	804.964	
8月	301,157.743	289,914.462	237,243.213	90,668.528	113,969.052	32,605.633	51,004.432	852.789	845.555	7,233	814,028	
9月	284,767.544	273,466.229	221,686.892	79,564.640	110,029.355	32,092.897	50,230.609	786.913	781.147	5,766	761.815	
10月	318,088.478	306,216.786	246,444.193	86,115.280	125,483.113	34,845.799	58,094.261	816.639	810.973	5,666	861.693	
11月	304,757.247	292,716.196	235,164.788	83,338.681	119,320.685	32,505.421	55,900.627	794.500	789.020	5,480	856.282	
12月	318,153.698	306,783.627	243,666.887	84,293.323	124,708.813	34,664.751	61,483.288	806.320	800.443	5,878	827.132	
平成31年1月	315,514.133	303,903.728	242,346.121	81,807.146	130,027.172	30,511.804	59,964.023	766.768	762.066	4,703	826.815	
2月	306,485.628	294,880.068	234,367.434	80,124.299	121,376.464	32,866.671	58,233.582	751.800	745.602	5,998	837.452	
3月	340,097.341	328,269.656	257,189.128	86,830.870	132,495.062	37,863.195	69,374.709	830.436	823.506	6,931	875.382	
【特例退職被保険者(再掲)】												
平成28年度計	149,821.368	143,144.368	114,801.185	50,157.936	54,170.998	10,472.250	27,004.525	889.033	886.179	2,854	449.625	
平成29年度計	141,201.539	134,842.676	108,305.654	48,010.051	50,578.469	9,717.134	25,235.090	811.076	808.601	2,474	490.856	
平成30年度計	134,048.600	127,860.206	103,628.736	45,699.584	48,716.941	9,212.211	23,172.176	533.676	532.276	1,400	525.618	
平成30年4月	11,179.688	10,674.625	8,614.022	3,717.342	4,108.934	787.746	1,177.908	45,898	45,750	148	36,797	
5月	11,409.642	10,910.385	8,869.175	3,847.286	4,227.023	79						

現金給付									
千円	入院時食事・生活療養費	療養費	移送費	高額療養費			世帯合算高額療養費	高額介護合算療養費	付加給付
				千円	千円	千円			
252,103,209	16,859	123,251,275	35,472	44,035,891	36,139,851	7,896,040	26,042,122	1,825	58,719,766
251,863,355	23,813	123,755,769	30,244	43,189,087	34,995,237	8,193,850	25,970,517	3,371	58,890,554
251,980,588	28,943	123,472,290	28,713	42,101,962	33,474,113	8,627,849	26,340,789	4,871	60,003,020
19,864,036	1,514	9,452,135	1,212	3,564,204	2,849,242	714,962	2,172,648	595	4,671,728
20,498,440	1,822	9,801,602	2,420	3,622,047	2,910,662	711,384	2,224,309	757	4,845,484
20,878,768	2,507	10,172,415	2,407	3,508,890	2,789,856	719,034	2,195,893	224	4,996,432
20,415,884	2,578	10,082,829	1,260	3,498,735	2,798,400	700,335	2,055,441	436	4,774,584
21,713,107	2,927	10,929,757	1,945	3,597,405	2,892,090	705,315	2,301,303	374	4,879,395
20,097,066	1,928	10,113,841	8,658	3,155,433	2,497,985	657,448	1,850,362	384	4,966,459
21,203,001	2,900	10,322,445	1,282	3,503,570	2,800,754	702,816	2,185,247	762	5,183,795
21,789,832	3,060	10,468,946	1,808	3,597,787	2,879,648	718,139	2,347,889	393	5,369,950
21,367,781	2,434	10,719,173	1,825	3,538,711	2,802,797	735,913	2,206,489	393	4,898,758
20,732,370	1,942	10,204,276	2,158	3,270,618	2,555,465	715,153	2,109,237	203	5,143,936
21,144,919	2,224	10,247,742	1,231	3,515,245	2,757,194	758,051	2,265,542	96	5,112,840
22,275,405	3,108	10,957,129	2,507	3,729,319	2,940,020	789,299	2,423,427	254	5,159,660
113,978,518	15,623	79,736,285	12,179	18,219,803	16,487,875	1,731,927	15,993,315	1,315	
114,761,934	21,018	80,528,318	6,954	18,500,986	16,537,271	1,963,714	15,701,499	3,160	
114,935,148	24,827	81,784,896	7,550	17,422,261	15,346,275	2,075,986	15,692,716	2,900	
8,978,106	1,297	6,104,324	482	1,538,298	1,358,140	180,158	1,333,684	22	
9,578,939	1,572	6,561,960	711	1,599,931	1,423,987	175,944	1,414,280	465	
9,608,059	2,243	6,811,412	1,538	1,480,904	1,311,140	169,764	1,311,767	196	
9,337,039	1,979	6,643,550	639	1,456,792	1,274,359	182,433	1,233,731	348	
10,468,036	2,687	7,478,266	702	1,566,259	1,386,248	180,011	1,419,755	366	
8,793,431	1,670	6,623,827	340	1,174,893	1,030,623	144,270	992,658	43	
9,328,461	2,684	6,690,000	639	1,369,364	1,215,848	153,516	1,265,012	762	
9,745,955	2,380	6,866,283	462	1,469,960	1,298,059	171,902	1,406,806	63	
9,994,508	2,102	7,198,310	524	1,457,364	1,286,627	170,737	1,336,138	69	
9,119,185	1,818	6,711,379	653	1,246,635	1,098,880	147,755	1,159,277	203	
9,537,493	1,948	6,728,226	438	1,467,542	1,275,043	192,499	1,339,249	90	
10,445,354	2,647	7,367,359	421	1,594,317	1,387,341	206,977	1,480,357	254	
62,000	8	54,867	0	4,269	4,100	168	2,856	0	
41,004	21	37,524	0	2,221	2,211	10	1,238	0	
31,585	0	30,233	0	883	740	143	469	0	
2,612	0	2,546	0	45	45	0	20	0	
4,436	0	4,306	0	91	88	3	39	0	
2,935	0	2,815	0	0	0	0	120	0	
2,187	0	2,078	0	28	28	0	81	0	
1,790	0	1,766	0	0	0	0	24	0	
2,320	0	1,974	0	323	300	24	23	0	
2,947	0	2,831	0	0	0	0	16	0	
2,825	0	2,674	0	42	42	0	109	0	
3,202	0	3,017	0	185	185	0	0	0	
2,200	0	2,111	0	89	52	37	0	0	
1,866	0	1,866	0	0	0	0	0	0	
2,365	0	2,247	0	79	0	79	38	0	
138,062,691	1,227	43,460,123	23,293	25,811,820	19,647,875	6,163,944	10,045,952	511	58,719,766
137,060,416	2,774	43,189,927	23,290	24,685,880	18,455,755	6,230,125	10,267,780	211	58,890,554
137,013,854	4,116	41,657,160	21,163	24,678,819	18,127,099	6,551,720	10,647,604	1,971	60,003,020
10,883,318	218	3,345,265	730	2,025,861	1,491,058	534,803	838,944	573	4,671,728
10,915,065	250	3,235,336	1,708	2,022,024	1,486,607	535,417	809,991	272	4,845,484
11,267,774	263	3,358,188	869	2,027,986	1,478,716	549,271	884,007	28	4,996,432
11,076,837	599	3,437,200	622	2,041,915	1,524,013	517,902	921,628	89	4,774,584
11,243,281	239	3,449,725	1,243	2,031,146	1,505,841	525,304	881,524	8	4,879,395
11,301,315	258	3,488,040	8,318	1,980,217	1,467,062	513,154	857,682	341	4,966,459
11,871,692	216	3,629,615	643	2,134,205	1,584,905	549,300	923,218	0	5,183,795
12,041,051	679	3,599,988	1,345	2,127,785	1,581,547	546,237	940,973	330	5,369,950
11,370,071	332	3,517,845	1,300	2,081,162	1,515,986	565,176	870,351	324	4,898,758
11,610,405	324	3,490,785	1,504	2,023,894	1,456,534	567,361	949,960	0	5,143,936
11,605,560	276	3,517,650	793	2,047,702	1,482,150	565,552	926,293	6	5,112,840
11,827,685	461	3,587,523	2,086	2,134,922	1,552,679	582,243	943,033	0	5,159,660
6,677,001	255	993,631	281	1,508,906	1,068,743	440,163	1,266,264	229	2,907,436
6,358,863	168	862,173	283	1,302,659	897,868	404,791	1,299,388	51	2,894,142
6,188,394	157	769,508	198	1,206,608	809,227	397,381	1,360,729	310	2,850,885
505,063	0	65,119	7	99,481	64,796	34,685	101,918	0	238,538
499,257	0	60,838	30	99,993	67,565	32,428	97,433	54	240,909
524,580	0	64,351	0	101,433	65,245	36,188	111,134	28	247,634
499,679	11	64,368	24	103,456	69,340	34,115	97,093	7	234,721
513,561	43	66,492	7	104,057	69,205	34,853	105,584	0	237,378
520,827	0	62,159	0	101,340	69,531	31,809	111,376	0	245,952
520,343	10	62,191	0	101,732	68,813	32,918	116,612	0	239,799
529,980	73	73,334	51	102,494	67,158	35,336	122,026	221	231,781
512,981	0	62,875	14	105,590	70,406	35,184	115,887	0	228,615
536,864	0	60,048	18	105,166	74,302	30,865	129,569	0	242,063
520,003	7	62,288	47	90,807	62,584	28,224	130,957	0	235,897
505,256	14	65,445	0	91,059	60,283	30,775	121,141	0	227,598
326,521	0	188,811	6,785	73,200	0	73,200	57,745	0	
292,145	0	174,765	6,629	57,156	0	57,156	53,596	0	
287,236	0	171,631	2,687	55,546	27	55,519	57,372	0	
22,149	0	12,051	41	5,418	27	5,391	4,639	0	
10,193	0	5,342	16	1,925	0	1,925	2,909	0	
35,313	0	23,093	20	5,329	0	5,329	6,871	0	
25,062	0	14,565	0	4,843	0	4,843	5,655	0	
20,050	0	3,408	119	8,331	0	8,331	8,181	0	
22,622	0	13,878	0	3,403	0	3,403	5,340	0	
39,685	0	27,150	0	6,838	0	6,838	5,698	0	
22,957	0	12,150	2,084	3,901	0	3,901	4,821	0	
21,092	0	14,162	378	3,175	0	3,175	3,376	0	
12,107	0	6,890	10	3,244	0	3,244	1,962	0	
18,379	0	12,260	0	3,102	0	3,102	3,016	0	
37,629	0	26,682	18	6,037	0	6,037	4,892	0	

第10-2表 月別給付状況(医療給付)－給付費【被保険者70歳未満】

	総計	現物給付												
		診療費			薬剤支給			入院時食事・生活療養費 (現金給付分除く)			訪問看護 療養費			
		入院	入院外	歯科	入院	入院外	歯科	一般診療	歯科診療					
	千円	千円	千円	千円	千円	千円	千円	千円	千円	千円	千円	千円	千円	千円
<健康保険計>														
平成28年度計	4,551,723,612	4,420,292,591	3,546,140,495	1,279,959,266	1,747,855,939	518,325,290	853,130,784	18,241,137	18,097,700	143,438	2,780,175			
平成29年度計	4,803,028,854	4,670,261,387	3,733,699,311	1,345,415,946	1,845,272,198	543,011,168	914,735,705	18,592,713	18,446,793	145,920	3,233,658			
平成30年度計	4,959,410,756	4,825,709,660	3,667,400,932	1,402,971,745	1,923,384,656	561,044,331	921,423,823	12,966,942	12,866,147	102,794	3,915,963			
平成30年4月	389,974,672	379,541,866	303,977,666	108,920,901	149,727,329	45,329,436	74,230,223	1,048,939	1,039,923	9,016	285,037			
5月	400,083,099	389,254,279	315,291,290	114,387,978	155,538,062	45,365,229	72,564,101	1,084,345	1,075,196	9,149	314,542			
6月	411,093,658	400,115,810	325,364,215	116,960,793	158,704,217	49,699,206	73,347,627	1,086,962	1,078,177	8,786	317,005			
7月	410,041,608	399,165,460	324,243,289	118,469,613	158,279,352	47,494,324	73,484,098	1,117,146	1,107,898	9,248	320,926			
8月	407,308,274	395,704,284	321,804,010	121,958,257	156,229,613	43,616,139	72,459,854	1,113,594	1,105,535	8,059	326,827			
9月	386,854,201	376,007,456	304,783,039	111,217,408	148,165,207	45,400,424	69,865,937	1,052,428	1,043,989	8,439	306,052			
10月	428,868,417	417,630,949	337,825,816	121,641,935	166,678,938	49,304,923	78,576,895	1,092,306	1,083,655	9,051	336,532			
11月	410,561,159	399,131,823	322,245,519	117,952,258	158,331,580	45,961,681	75,478,103	1,073,057	1,064,248	8,809	337,145			
12月	422,823,894	411,489,648	328,134,390	116,889,627	163,219,833	48,024,929	81,936,158	1,075,988	1,067,536	8,452	343,112			
平成31年1月	427,234,513	416,100,561	333,340,180	117,002,770	173,206,544	43,308,866	81,358,206	1,055,682	1,048,090	7,592	346,493			
2月	413,389,553	402,246,801	322,732,145	115,719,240	160,749,432	46,263,473	78,152,476	1,042,556	1,034,691	7,866	319,625			
3月	451,177,708	439,320,723	347,859,374	121,850,945	174,554,729	51,453,700	89,973,346	1,125,337	1,117,009	8,327	362,667			
<全国健康保険協会管掌健康保険>														
【一般被保険者】														
平成28年度計	2,731,953,245	2,671,803,097	2,147,821,298	808,045,384	1,036,521,254	303,254,659	510,418,894	11,777,623	11,691,119	86,505	1,785,282			
平成29年度計	2,896,186,570	2,835,186,927	2,273,068,774	856,654,542	1,097,993,670	318,420,562	547,950,804	12,092,525	12,003,495	89,030	2,074,824			
平成30年度計	2,998,140,942	2,936,941,693	2,372,205,562	892,212,642	1,149,221,313	330,771,607	553,806,189	8,454,564	8,391,472	63,092	2,475,378			
平成30年4月	234,995,548	230,302,445	184,945,687	66,774,934	89,436,239	26,737,515	44,495,590	678,109	672,355	5,754	180,059			
5月	243,233,616	238,193,552	183,271,572	72,819,960	93,512,962	28,951,650	44,006,876	705,972	700,216	5,756	199,936			
6月	248,500,704	243,410,132	198,533,740	74,567,691	94,787,825	29,178,224	43,962,918	709,124	703,598	5,526	204,350			
7月	248,650,429	243,704,513	198,338,080	75,649,991	94,649,992	28,039,007	44,435,579	730,274	724,689	5,585	200,581			
8月	246,667,083	241,074,693	196,150,150	76,810,371	93,626,719	25,713,060	43,995,052	723,424	718,449	4,975	206,067			
9月	233,223,023	228,377,646	185,533,224	70,809,312	88,287,427	26,436,484	41,962,187	688,170	682,930	5,240	194,065			
10月	259,896,602	254,884,260	206,441,943	77,221,664	99,932,783	29,287,496	47,518,257	709,608	704,111	5,498	214,452			
11月	249,159,261	244,024,061	197,363,037	74,960,999	95,009,374	27,392,664	45,747,969	698,064	692,677	5,387	214,991			
12月	253,976,210	248,665,561	198,708,127	73,873,179	96,780,125	28,054,823	49,043,009	698,013	693,019	4,994	216,412			
平成31年1月	257,898,105	252,730,744	203,182,716	74,716,141	103,078,869	25,387,709	48,634,545	688,103	683,103	4,857	220,121			
2月	249,282,401	244,261,325	196,895,511	74,056,533	95,614,218	27,224,760	46,483,752	682,906	678,330	4,576	199,156			
3月	272,878,501	267,315,963	212,832,775	77,959,778	104,504,782	30,368,214	53,520,456	737,541	732,396	5,145	225,191			
【法第3条第2項被保険者】														
平成28年度計	865,040	825,810	649,624	253,875	303,451	92,299	172,571	3,509	3,495	14	106			
平成29年度計	579,553	553,784	443,127	186,470	189,754	54,903	108,005	2,584	2,576	6	86			
平成30年度計	463,642	445,687	355,900	124,497	182,442	48,961	83,555	1,087	1,083	4	145			
平成30年4月	41,367	39,756	31,999	9,908	15,859	6,232	7,669	88	85	3	0			
5月	45,942	43,839	36,919	16,388	16,218	4,312	6,792	129	128	1	0			
6月	44,082	42,568	35,127	14,454	16,244	4,430	7,320	120	120	0	0			
7月	39,543	38,251	31,105	11,464	14,978	4,662	7,094	52	52	0	0			
8月	44,454	43,269	36,546	18,051	14,656	3,839	6,609	114	114	0	0			
9月	29,874	28,534	21,202	5,276	12,700	3,227	7,263	69	69	0	0			
10月	40,184	38,385	29,626	10,158	15,406	4,062	6,871	89	89	0	0			
11月	35,594	34,038	27,288	7,288	16,399	3,601	6,681	69	69	0	0			
12月	32,976	31,472	23,081	4,973	14,362	3,747	8,320	71	71	0	0			
平成31年1月	36,846	35,489	28,260	10,074	14,945	3,242	7,139	89	89	0	0			
2月	37,702	36,581	29,035	9,309	16,008	3,717	7,407	111	111	0	28			
3月	35,076	33,506	25,711	7,154	14,667	3,890	7,593	86	86	0	117			
<組合管掌健康保険>														
平成28年度計	1,818,905,328	1,747,663,685	1,397,669,573	471,660,007	711,031,234	214,978,333	342,539,319	6,460,005	6,403,086	56,919	994,788			
平成29年度計	1,906,262,730	1,834,520,677	1,460,187,409	488,562,934	747,088,773	224,535,702	366,676,896	6,497,604	6,440,720	56,884	1,158,768			
平成30年度計	1,960,806,172	1,888,322,279	1,514,839,470	510,634,606	773,981,101	230,223,763	367,529,078	4,513,290	4,473,592	39,698	1,440,441			
平成30年4月	154,937,757	149,199,665	118,996,980	40,136,059	60,275,231	18,585,690	29,726,964	370,743	367,844	3,259	104,978			
5月	156,804,080	151,020,067	121,976,799	41,558,630	62,008,902	18,409,267	28,550,434	378,244	374,852	3,392	114,610			
6月	162,548,872	158,663,111	126,795,346	42,376,648	63,900,148	20,516,552	29,377,389	377,718	374,459	3,260	112,655			
7月	161,351,637	155,422,696	125,874,104	42,800,967	63,814,382	19,450,655	29,041,426	386,822	383,157	3,664	120,345			
8月	160,596,737	154,586,322	125,617,313	45,129,835	62,588,238	17,899,240	28,458,194	390,055	386,972	3,084	120,760			
9月	153,601,304	147,601,277	119,228,613	40,402,819	59,885,081	18,960,713	27,896,487	364,190	360,990	3,199	111,987			
10月	168,931,630	162,708,304	131,154,247	44,410,133	66,730,749	20,013,365	31,048,767	383,209	379,656	3,553	122,081			
11月	161,366,304	155,073,725	124,855,194	42,983,971	63,305,808	18,565,415	29,721,453	374,924	371,502	3,422	122,154			
12月	168,814,709	162,792,615	129,403,182	43,011,476	66,425,347	19,966,359	32,884,829	377,904	374,446	3,459	126,700			
平成31年1月	169,499,562	163,334,328	130,129,202	42,276,556	70,112,730	17,739,916	32,716,321	362,234	359,299	2,935	126,371			
2月	164,089,450	157,948,895	125,807,599	41,653,397	65,119,205	19,034,996	31,861,317	359,539	356,249	3,290	120,441			
3月	178,264,130	171,971,255	135,000,888	43,884,012	70,035,280	21,081,595	36,445,297	387,710	384,527	3,183	137,359			
【特別退職被保険者(再掲)】														
平成28年度計	50,852,219	48,352,355	39,264,571	17,742,723	18,099,738	3,422,111	8,715,658	266,370	265,295	1,075	105,756			
平成29年度計	45,889,723	43,588,804	35,463,655	16,173,433	16,248,541	3,041,681	7,793,277	237,009	235,995	1,013	94,864			
平成30年度計	40,762,138	38,713,631	31,759,537	14,										

現金給付								
	入院時食事・生活療養費		療養費	移送費	高額療養費			付加給付
	千円	千円			千円	入院		
			千円	千円		千円	千円	
131,431,021	7,016	73,014,717	17,661	26,382,832	21,380,229	5,002,603	32,008,796	
132,767,466	11,737	74,021,051	22,107	26,176,771	20,936,713	5,240,058	32,535,800	
133,701,096	12,356	74,366,298	19,008	25,757,871	20,253,339	5,504,532	33,545,564	
10,432,807	655	5,686,772	848	2,142,150	1,703,732	438,419	2,602,381	
10,828,820	996	5,918,499	1,001	2,205,319	1,761,928	443,392	2,703,005	
10,977,847	947	6,122,907	751	2,130,201	1,665,127	465,074	2,723,041	
10,876,148	1,270	6,035,153	856	2,134,052	1,689,483	444,568	2,704,818	
11,603,990	787	6,586,218	726	2,250,287	1,790,386	459,901	2,765,971	
10,846,745	939	6,082,985	8,215	1,967,704	1,545,066	422,638	2,786,902	
11,237,468	983	6,200,535	753	2,167,965	1,707,999	459,966	2,867,212	
11,429,336	1,276	6,299,255	573	2,193,539	1,731,797	461,742	2,934,693	
11,334,247	1,246	6,464,197	1,261	2,120,877	1,671,572	449,305	2,746,665	
11,133,952	1,013	6,165,874	1,703	2,056,964	1,580,082	476,882	2,908,399	
11,142,752	767	6,159,590	671	2,105,086	1,623,487	481,599	2,876,639	
11,856,985	1,477	6,644,312	1,650	2,283,709	1,782,681	501,027	2,925,838	
60,150,148	6,554	49,910,649	4,074	10,228,872	9,238,230	990,641		
60,999,643	10,007	50,618,888	4,039	10,366,709	9,243,095	1,123,614		
61,199,249	10,396	51,343,675	2,682	9,842,496	8,668,359	1,174,136		
4,693,103	605	3,844,074	442	847,982	748,826	99,156		
5,042,723	872	4,124,427	82	917,342	814,903	102,439		
5,090,573	783	4,268,528	177	821,086	720,844	100,242		
4,945,916	1,161	4,148,565	420	795,769	696,685	99,084		
5,592,390	619	4,681,644	256	909,870	802,476	107,395		
4,845,377	756	4,181,379	125	663,116	581,184	81,932		
5,012,342	891	4,217,557	333	793,561	704,609	88,953		
5,135,200	910	4,307,324	108	826,859	731,604	95,255		
5,310,649	1,169	4,493,121	87	816,272	725,250	91,022		
4,967,361	636	4,215,343	241	750,441	658,676	91,765		
5,001,076	608	4,201,499	220	798,749	694,140	104,609		
5,562,539	1,187	4,659,714	191	901,447	789,162	112,284		
39,230	0	36,869	0	2,361	2,202	158		
25,770	19	24,216	0	1,534	1,526	8		
17,955	0	17,102	0	854	711	143		
1,611	0	1,566	0	45	45	0		
2,103	0	2,012	0	91	88	3		
1,514	0	1,514	0	0	0	0		
1,292	0	1,264	0	28	28	0		
1,185	0	1,185	0	0	0	0		
1,341	0	1,046	0	294	271	24		
1,799	0	1,799	0	0	0	0		
1,557	0	1,515	0	42	42	0		
1,504	0	1,319	0	185	185	0		
1,358	0	1,269	0	89	52	37		
1,121	0	1,121	0	0	0	0		
1,570	0	1,491	0	79	0	79		
71,241,643	463	23,067,198	13,587	16,151,600	12,139,796	4,011,804	32,008,796	
71,742,053	1,711	23,377,947	18,068	15,808,527	11,692,091	4,116,436	32,535,800	
72,483,892	1,961	23,005,521	16,325	15,914,522	11,584,269	4,330,253	33,545,564	
5,738,092	51	1,841,132	405	1,294,123	954,860	339,263	2,602,381	
5,783,993	123	1,792,060	919	1,287,886	946,936	340,950	2,703,005	
5,885,781	165	1,852,866	575	1,305,115	944,283	364,832	2,723,041	
5,928,941	109	1,885,324	436	1,339,254	992,770	345,484	2,704,818	
6,010,415	169	1,903,389	470	1,340,416	987,910	352,506	2,765,971	
6,000,027	182	1,900,559	8,090	1,304,293	963,611	340,682	2,786,902	
6,223,326	92	1,981,179	420	1,374,424	1,003,390	371,033	2,867,212	
6,292,578	367	1,990,416	465	1,366,638	1,000,150	366,488	2,934,693	
6,022,094	77	1,969,757	1,174	1,304,420	946,137	358,283	2,746,665	
6,165,233	177	1,948,762	1,462	1,306,433	921,354	385,079	2,908,399	
6,140,555	159	1,956,970	451	1,306,337	929,347	376,989	2,876,639	
6,292,676	291	1,963,107	1,458	1,382,183	993,519	388,664	2,925,838	
2,499,864	57	320,518	40	947,139	684,675	262,264	1,232,111	
2,300,919	118	275,659	-38	846,539	593,881	252,658	1,178,641	
2,048,508	36	225,926	94	758,169	496,166	262,003	1,064,283	
175,428	0	20,034	5	61,768	38,962	22,806	93,620	
175,166	0	18,567	22	63,653	41,990	21,663	92,924	
181,169	0	19,618	0	66,102	41,314	24,789	95,449	
181,923	-3	19,453	17	71,183	46,782	24,401	91,273	
180,734	12	20,182	5	69,825	46,344	23,481	90,711	
175,868	0	18,398	0	63,761	43,184	20,577	93,708	
173,657	7	17,813	0	67,072	45,592	21,480	88,766	
167,894	6	19,143	36	64,446	42,625	21,821	84,253	
167,353	0	19,330	10	66,247	40,385	25,862	81,766	
168,009	0	17,797	13	60,773	42,275	18,499	89,426	
150,287	5	17,447	-14	50,218	32,798	17,420	82,631	
151,029	9	18,145	0	53,119	33,915	19,204	79,756	
114,978	0	74,816	6,388	33,774	0	33,774		
101,630	0	66,404	6,410	28,817	0	28,817		
92,763	0	65,153	2,524	25,086	27	25,059		
6,494	0	4,947	-1	1,548	27	1,521		
2,048	0	1,173	16	859	0	859		
13,101	0	9,874	19	3,208	0	3,208		
8,206	0	6,251	0	1,955	0	1,955		
5,561	0	5,618	114	3,829	0	3,829		
7,149	0	5,511	0	1,639	0	1,639		
14,469	0	10,372	0	4,098	0	4,098		
8,743	0	4,620	2,010	2,113	0	2,113		
7,584	0	5,642	367	1,575	0	1,575		
2,047	0	599	0	1,449	0	1,449		
5,684	0	4,573	0	1,111	0	1,111		
11,677	0	9,975	-1	1,703	0	1,703		

現金給付							
千円	入院時食事・生活療養費	療養費	移送費	高額療養費			付加給付
				千円	千円	千円	
千円	千円	千円	千円	千円	千円	千円	千円
76,667,460	7,201	39,922,124	12,777	15,169,981	12,357,001	2,812,980	21,555,376
74,827,177	8,532	39,310,805	5,640	14,511,746	11,654,015	2,857,731	20,990,454
73,136,852	11,879	38,353,351	6,789	13,775,161	10,760,000	3,015,161	20,789,673
5,818,817	612	3,012,795	250	1,179,786	912,468	267,318	1,625,373
5,987,408	557	3,090,296	1,031	1,195,382	936,108	259,273	1,700,143
6,177,670	1,138	3,212,267	1,200	1,165,386	922,539	242,848	1,797,679
5,968,860	909	3,203,714	267	1,133,000	889,944	243,056	1,630,971
6,229,613	1,617	3,422,454	887	1,146,194	907,922	238,272	1,658,460
5,888,219	695	3,170,061	239	1,009,387	781,578	227,809	1,707,838
6,200,223	1,406	3,234,079	365	1,136,033	903,146	234,886	1,825,339
6,371,133	1,286	3,259,118	863	1,175,656	927,898	247,758	1,934,209
6,189,949	815	3,313,752	382	1,194,081	914,836	279,245	1,680,919
5,907,991	635	3,137,897	301	1,030,035	800,914	229,122	1,739,123
6,090,260	1,066	3,168,429	394	1,175,511	907,491	268,021	1,744,859
6,306,708	1,139	3,328,488	611	1,232,710	955,156	277,553	1,743,760
30,117,223	6,659	23,492,165	5,777	6,612,622	5,893,543	719,079	
30,071,216	7,804	23,387,351	1,967	6,674,093	5,860,528	813,565	
29,716,279	10,303	23,600,077	3,416	6,102,483	5,236,648	865,835	
2,324,324	485	1,787,322	13	536,504	458,193	77,311	
2,474,700	464	1,917,840	457	555,940	485,100	70,840	
2,520,597	1,067	1,994,171	986	524,373	459,071	65,302	
2,475,824	534	1,951,558	142	523,591	447,529	76,062	
2,717,097	1,577	2,179,090	316	536,115	465,207	70,908	
2,307,121	642	1,895,130	149	411,200	350,058	61,143	
2,379,261	1,318	1,913,233	206	464,504	402,562	61,941	
2,492,640	1,069	1,974,444	247	516,880	441,939	74,941	
2,601,803	619	2,081,689	306	519,190	441,212	77,977	
2,320,297	528	1,913,601	289	406,880	351,896	53,984	
2,463,964	982	1,931,665	149	531,167	446,493	84,675	
2,638,652	1,019	2,060,334	159	577,140	486,388	90,751	
13,902	8	12,016	0	1,879	1,869	10	
9,686	0	9,008	0	677	677	0	
9,189	0	9,189	0	0	0	0	
836	0	836	0	0	0	0	
1,973	0	1,973	0	0	0	0	
996	0	996	0	0	0	0	
468	0	468	0	0	0	0	
322	0	322	0	0	0	0	
503	0	503	0	0	0	0	
819	0	819	0	0	0	0	
538	0	538	0	0	0	0	
1,288	0	1,288	0	0	0	0	
528	0	528	0	0	0	0	
449	0	449	0	0	0	0	
468	0	468	0	0	0	0	
46,536,335	534	16,417,943	7,000	8,555,481	6,461,589	2,093,892	21,555,376
44,746,274	728	15,914,445	3,672	7,836,975	5,792,809	2,044,166	20,990,454
43,411,384	1,576	14,944,085	3,373	7,672,678	5,523,352	2,149,325	20,789,673
3,493,657	128	1,224,637	237	643,282	453,275	190,007	1,625,373
3,510,734	93	1,170,483	574	639,442	451,009	188,433	1,700,143
3,656,078	71	1,217,100	214	641,014	463,468	177,546	1,797,679
3,492,567	374	1,251,688	125	609,409	442,415	166,994	1,630,971
3,512,194	40	1,243,043	571	610,079	442,715	167,364	1,658,460
3,580,595	53	1,274,427	90	598,186	431,520	166,666	1,707,838
3,820,143	90	1,320,027	158	673,529	500,584	172,945	1,826,339
3,877,955	218	1,284,136	616	658,776	485,959	172,817	1,934,209
3,586,858	197	1,230,775	76	674,891	473,623	201,268	1,680,919
3,587,167	108	1,223,768	13	624,156	449,018	175,138	1,739,123
3,625,847	84	1,236,314	245	644,344	460,998	183,346	1,744,859
3,667,588	120	1,267,685	452	655,570	466,768	186,802	1,743,760
1,714,616	103	407,912	150	540,591	374,498	166,094	765,860
1,469,427	-13	331,448	224	427,933	291,054	136,880	709,835
1,322,783	59	294,421	29	385,686	271,395	114,291	642,589
115,197	0	24,867	-1	34,887	24,255	10,632	55,444
110,550	0	23,163	-3	33,520	24,220	9,300	53,870
112,585	0	24,328	0	32,221	22,275	9,946	56,036
105,454	10	24,417	-2	29,239	20,902	8,338	51,790
112,015	14	24,868	-1	31,800	21,903	9,897	55,334
113,435	0	23,717	0	34,622	25,011	9,611	55,096
108,969	-1	24,379	0	31,322	21,519	9,803	53,269
111,371	38	31,234	-5	28,919	18,170	10,749	51,184
103,983	0	22,125	-1	31,450	24,002	7,448	50,409
111,740	0	22,074	-2	34,984	25,070	9,914	54,683
110,356	-1	23,996	42	32,248	23,067	9,181	54,070
107,128	-1	25,252	0	30,474	21,001	9,474	51,403
132,741	0	93,270	46	39,426	0	39,426	
115,978	0	87,737	-97	28,339	0	28,339	
115,761	0	85,293	8	30,461	0	30,461	
9,685	0	5,783	33	3,870	0	3,870	
4,504	0	3,439	0	1,065	0	1,065	
12,772	0	10,652	0	2,121	0	2,121	
9,568	0	6,880	0	2,888	0	2,888	
5,925	0	1,425	-2	4,503	0	4,503	
8,474	0	6,710	0	1,764	0	1,764	
16,184	0	13,444	0	2,740	0	2,740	
7,767	0	6,016	-37	1,789	0	1,789	
8,361	0	6,768	-6	1,600	0	1,600	
6,927	0	5,124	8	1,795	0	1,795	
8,073	0	6,081	0	1,992	0	1,992	
17,520	0	13,172	14	4,335	0	4,335	

第10-4表 月別給付状況（医療給付）-給付費【未就学児】

	総計	現物給付													
		診療費									薬剤支給	入院時食事・生活療養費 (現金給付分除く)		訪問看護 療養費	
		入院			入院外			歯科				一般診療	歯科診療		
千円	千円	千円	千円	千円	千円	千円	千円	千円	千円	千円	千円	千円	千円	千円	
<健康保険計>															
平成28年度計	872,738,806	861,424,086	711,882,379	297,143,532	365,638,187	49,100,661	143,043,517	2,758,694	2,750,501	8,193	3,739,496				
平成29年度計	878,947,189	867,801,297	718,504,459	303,625,705	365,180,128	49,698,626	142,134,131	2,764,023	2,756,103	7,921	4,396,684				
平成30年度計	879,030,955	868,174,112	724,243,606	315,251,720	358,120,950	50,870,936	136,609,709	1,946,272	1,941,136	5,136	5,374,525				
平成30年4月	65,726,247	64,880,972	53,657,211	23,030,878	27,093,018	3,533,315	10,691,676	160,592	160,204	388	371,492				
5月	69,635,970	68,783,483	57,605,385	26,494,520	27,565,761	3,545,105	10,595,103	171,631	171,230	401	411,363				
6月	70,521,063	69,642,716	58,836,518	26,811,714	27,524,725	4,500,079	10,211,634	166,956	166,437	519	427,609				
7月	72,215,274	71,318,085	60,288,608	27,269,266	28,782,008	4,237,334	10,419,410	171,175	170,709	466	438,892				
8月	66,847,924	65,926,235	56,574,628	27,447,841	25,126,724	4,000,063	8,742,532	166,789	166,446	343	442,287				
9月	69,241,087	68,381,955	57,879,284	26,510,735	27,503,031	3,865,517	9,922,567	163,125	162,737	388	416,979				
10月	77,839,996	76,732,150	63,555,769	27,083,310	32,040,960	4,454,899	12,531,913	163,998	163,519	478	476,371				
11月	75,596,381	74,655,086	61,665,552	26,981,510	31,340,684	4,341,378	12,355,235	157,851	157,147	504	478,648				
12月	79,284,371	78,326,441	63,967,774	25,648,624	33,711,518	4,607,632	13,736,649	155,797	155,423	374	466,221				
平成31年1月	77,166,010	76,283,060	63,849,907	26,661,566	33,020,481	4,167,860	11,813,842	157,446	157,083	363	461,865				
2月	73,528,381	72,578,774	60,330,485	25,193,704	30,746,574	4,390,206	11,623,532	147,299	146,865	435	477,547				
3月	81,629,250	80,661,156	66,031,485	27,138,053	33,665,885	5,227,547	13,960,515	163,814	163,337	477	505,341				
<全国健康保険協会管掌健康保険>															
【一般被保険者】															
平成28年度計	467,758,342	461,544,176	382,662,790	161,722,119	194,991,958	25,948,713	75,454,281	1,516,827	1,511,883	4,945	1,910,277				
平成29年度計	473,883,413	467,647,433	388,493,082	166,409,345	195,784,947	26,298,790	75,336,323	1,535,011	1,530,461	4,550	2,283,017				
平成30年度計	473,746,717	467,551,890	391,211,746	172,689,536	191,623,521	26,898,689	72,464,333	1,081,126	1,078,220	2,906	2,794,685				
平成30年4月	35,431,208	34,951,888	28,890,315	12,589,194	14,552,894	1,848,258	5,681,134	89,455	89,236	219	191,083				
5月	37,714,628	37,228,048	31,242,895	14,527,683	14,828,748	1,886,454	5,674,205	96,229	96,012	217	214,727				
6月	38,388,137	37,872,030	32,141,201	15,027,519	14,708,875	2,404,807	5,413,492	94,797	94,494	303	222,540				
7月	38,581,705	38,069,811	32,287,812	14,852,430	15,203,050	2,232,333	5,456,320	94,756	94,501	256	230,923				
8月	36,184,741	35,635,354	30,609,952	14,941,385	13,552,484	2,116,084	4,702,312	91,465	91,274	211	231,624				
9月	37,496,160	37,015,065	31,402,893	14,616,619	14,750,458	2,035,815	5,302,428	91,155	90,932	193	218,599				
10月	41,526,328	41,028,144	34,031,218	14,554,107	17,107,183	2,369,928	6,659,778	89,844	89,541	302	247,305				
11月	40,349,776	39,819,918	32,972,079	14,035,846	16,621,639	2,314,595	6,515,005	86,109	85,842	268	246,723				
12月	42,249,155	41,895,562	34,183,639	13,901,453	17,860,526	2,421,660	7,181,790	86,065	85,847	217	244,088				
平成31年1月	41,905,081	41,415,463	34,721,368	14,607,028	17,918,622	2,195,718	6,367,506	86,452	86,242	210	240,136				
2月	39,662,286	39,115,331	32,629,358	13,769,238	16,531,968	2,328,151	6,160,213	82,029	81,803	226	243,732				
3月	44,257,512	43,705,179	35,999,026	15,267,065	17,987,074	2,744,887	7,350,147	92,770	92,496	274	263,235				
【法第3条第2項被保険者】															
平成28年度計	106,195	103,721	86,923	42,067	38,531	6,325	15,664	318	318	0	816				
平成29年度計	36,902	35,422	29,574	12,673	12,999	3,902	5,170	63	63	8	616				
平成30年度計	43,134	41,481	37,586	24,082	9,380	4,124	3,588	307	296	12	0				
平成30年4月	2,268	2,221	1,992	1,165	661	166	227	2	2	0	0				
5月	2,853	2,716	2,412	1,536	818	58	300	5	5	0	0				
6月	1,239	1,155	954	134	693	128	200	1	1	0	0				
7月	1,660	1,533	1,206	260	751	195	326	2	2	0	0				
8月	5,532	5,468	5,175	4,415	611	149	240	53	53	0	0				
9月	3,643	3,533	3,249	2,479	621	146	246	36	36	0	0				
10月	8,237	8,193	7,701	6,135	821	745	441	52	49	3	0				
11月	3,582	3,154	2,834	1,865	702	288	279	41	39	1	0				
12月	3,993	3,782	3,331	2,137	1,004	189	415	37	37	0	0				
平成31年1月	1,730	1,580	1,254	0	1,052	202	326	0	0	0	0				
2月	3,282	3,159	2,841	1,867	826	148	287	32	32	0	0				
3月	5,117	4,987	4,640	2,091	821	1,728	301	47	40	7	0				
<組合管掌健康保険>															
平成28年度計	404,874,268	399,776,190	329,132,666	135,379,346	170,607,698	23,145,622	67,573,572	1,241,549	1,238,300	3,249	1,828,403				
平成29年度計	405,026,875	400,118,442	329,981,803	137,203,687	169,382,182	23,395,934	66,792,638	1,228,949	1,225,587	3,362	2,115,051				
平成30年度計	405,241,104	400,580,741	332,994,274	142,538,102	166,488,048	23,968,123	64,141,788	864,839	862,621	2,218	2,579,840				
平成30年4月	30,292,772	29,926,763	24,664,904	10,440,549	12,539,464	1,684,891	5,010,315	71,135	70,965	170	180,408				
5月	31,918,490	31,552,721	26,360,088	11,965,301	12,736,195	1,658,593	4,920,598	75,398	75,214	184	196,636				
6月	32,131,687	31,769,531	26,694,363	11,784,061	12,815,157	2,095,145	4,797,941	72,158	71,942	156	205,989				
7月	33,631,910	33,246,741	27,995,580	12,415,577	13,578,098	2,004,906	4,962,784	76,417	76,206	210	207,969				
8月	30,657,651	30,285,414	25,959,501	12,502,041	11,573,629	1,885,831	4,039,990	75,271	75,119	152	210,663				
9月	31,741,284	31,363,357	26,473,143	11,891,637	12,751,952	1,829,554	4,619,892	71,932	71,767	165	198,390				
10月	36,104,431	35,699,812	29,519,850	12,503,069	14,932,556	2,084,226	5,876,794	74,102	73,929	173	229,036				
11月	35,243,023	34,832,015	28,688,638	11,943,799	14,718,324	2,026,516	5,839,951	71,501	71,266	235	231,925				
12月	37,031,223	36,627,097	29,780,805	11,745,035	15,849,987	2,185,782	6,554,444	69,696	69,539	156	222,153				
平成31年1月	35,259,199	34,866,017	29,127,285	12,054,538	15,100,807	1,971,941	5,446,009	70,994	70,841	153	221,729				
2月	33,862,813	33,460,283	27,696,287	11,422,599	14,213,780	2,061,907	5,463,033	65,239	65,030	209	233,725				
3月	37,366,621	36,950,990	30,027,619	11,868,897	15,677,991	2,480,932	6,610,068	70,997	70,801	196	242,106				
【特例退職被保険者(再掲)】															
平成28年度計	21,152	20,665	16,478	5,924	8,224	2,329	3,364	67	67	0	756				
平成29年度計	16,971	16,630	13,488	4,748	6,910	1,831	3,055	87	83	4	0				
平成30年度計	21,519	21,221	18,258	9,504	7,243	1,511	2,914	50	50	0	0				
平成30年4月	1,697	1,678	1,510	885	465	160	163	5	5	0	0				
5月	4,348	4,330	4,149	3,533	531	84	175	6	6	0	0				
6月	1,851	1,831	1,583	853	560	170	248	0	0	0	0				
7月	1,592	1,5													

現金給付							
千円	入院時食事・生活療養費	療養費	移送費	高額療養費			付加給付
				千円	入院	その他	
千円	千円	千円	千円	千円	千円	千円	千円
11,314,720	1,042	8,347,725	4,211	2,413,568	2,369,882	43,686	548,174
11,145,892	1,300	8,216,043	1,833	2,399,058	2,351,161	47,896	527,659
10,856,842	1,844	8,021,553	2,213	2,345,217	2,304,861	40,356	486,016
845,275	102	571,110	80	230,117	225,823	4,294	43,867
852,488	94	600,449	323	209,244	205,049	4,195	42,378
878,347	177	634,907	371	199,329	194,224	5,105	43,563
897,189	167	643,333	90	215,059	208,627	6,432	38,540
921,689	222	697,249	279	186,948	184,384	2,563	36,992
959,131	108	656,293	81	167,051	164,831	2,220	35,598
902,947	210	679,093	124	182,910	179,891	3,019	40,509
941,295	193	692,910	313	204,814	202,989	1,945	43,065
957,930	132	714,927	135	199,256	196,980	2,276	43,481
882,950	104	686,517	99	156,924	154,804	2,120	39,306
949,607	161	700,593	117	210,455	207,361	3,094	38,281
968,094	174	744,173	202	183,110	180,016	3,094	40,436
6,214,166	942	4,850,239	1,847	1,361,138	1,339,882	21,256	
6,235,979	1,123	4,805,081	644	1,429,132	1,407,286	21,846	
6,194,826	1,473	4,809,614	1,084	1,382,655	1,362,292	20,363	
479,220	71	330,726	4	148,420	146,040	2,380	
486,582	70	365,179	139	121,194	119,339	1,855	
516,107	160	386,432	302	129,213	127,008	2,205	
511,894	77	383,553	46	128,218	123,210	5,009	
549,387	215	435,569	95	113,508	112,378	1,130	
481,094	95	383,954	49	96,996	96,183	813	
498,184	187	392,376	68	105,552	103,450	2,103	
529,859	149	411,604	84	118,021	117,423	598	
553,594	96	440,140	106	113,262	112,614	649	
459,616	76	406,526	94	79,920	79,627	293	
546,955	140	418,752	48	128,014	125,901	2,113	
552,334	146	451,802	51	100,335	99,119	1,215	
2,475	1	2,445	0	29	29	0	
1,479	0	1,472	0	7	7	0	
1,853	0	1,824	0	29	29	0	
46	0	46	0	0	0	0	
137	0	137	0	0	0	0	
84	0	84	0	0	0	0	
126	0	126	0	0	0	0	
64	0	64	0	0	0	0	
110	0	81	0	29	29	0	
44	0	44	0	0	0	0	
428	0	428	0	0	0	0	
211	0	211	0	0	0	0	
150	0	150	0	0	0	0	
123	0	123	0	0	0	0	
130	0	130	0	0	0	0	
5,098,079	99	3,485,041	2,365	1,052,400	1,029,971	22,429	548,174
4,908,433	177	3,409,489	1,189	969,919	943,869	26,051	527,659
4,660,363	371	3,210,315	1,129	962,533	942,539	19,993	486,016
366,009	31	240,338	76	81,698	79,784	1,914	43,867
365,769	24	235,133	185	88,050	85,710	2,339	42,378
362,156	17	246,391	70	70,115	67,216	2,900	43,563
335,182	90	259,654	45	86,840	85,418	1,423	38,540
372,238	6	261,616	194	73,439	72,006	1,433	36,992
377,927	13	272,258	32	70,026	68,619	1,407	35,598
404,619	23	286,674	56	77,358	76,441	917	40,509
411,008	44	280,878	229	86,793	85,446	1,347	43,065
404,126	46	274,576	29	85,994	84,367	1,628	43,481
393,182	28	276,839	5	77,004	75,177	1,827	39,306
402,530	20	281,716	69	82,441	81,460	981	38,281
415,630	28	292,241	151	82,775	80,897	1,878	40,436
488	0	420	0	15	15	0	52
341	0	301	0	0	0	0	40
298	0	274	0	0	0	0	24
19	0	19	0	0	0	0	0
18	0	18	0	0	0	0	0
20	0	20	0	0	0	0	0
21	0	21	0	0	0	0	0
23	0	23	0	0	0	0	0
22	0	22	0	0	0	0	0
35	0	23	0	0	0	0	12
43	0	31	0	0	0	0	12
23	0	23	0	0	0	0	0
22	0	22	0	0	0	0	0
24	0	24	0	0	0	0	0
26	0	26	0	0	0	0	0
15,841	0	15,830	12	0	0	0	0
15,438	0	15,462	-24	0	0	0	0
15,279	0	15,278	1	0	0	0	0
941	0	933	8	0	0	0	0
570	0	570	0	0	0	0	0
1,790	0	1,790	0	0	0	0	0
1,139	0	1,139	0	0	0	0	0
246	0	247	-1	0	0	0	0
1,182	0	1,182	0	0	0	0	0
2,403	0	2,403	0	0	0	0	0
1,084	0	1,094	-10	0	0	0	0
1,250	0	1,251	-2	0	0	0	0
964	0	962	2	0	0	0	0
1,157	0	1,157	0	0	0	0	0
2,554	0	2,550	4	0	0	0	0

第10-5表 月別給付状況（医療給付）-給付費【70歳以上一般所得者】

	総計	現物給付												
		診療費			薬剤支給			入院時食事・生活療養費 (現金給付分除く)			訪問看護 療養費			
		入院	入院外	歯科	入院	入院外	歯科	一般診療	歯科診療					
	千円	千円	千円	千円	千円	千円	千円	千円	千円	千円	千円	千円	千円	
<健康保険計>														
平成28年度計	383,367,498	381,607,947	306,107,741	148,090,050	136,298,385	21,719,306	71,696,791	2,832,835	2,826,394	6,441	970,580			
平成29年度計	417,640,314	415,686,387	334,023,732	160,810,694	149,324,607	23,886,430	77,643,540	2,898,463	2,891,623	6,841	1,120,652			
平成30年度計	460,618,126	458,320,340	373,073,636	179,216,837	166,636,604	27,020,195	81,713,415	2,157,861	2,153,276	4,584	1,375,429			
平成30年4月	35,679,405	35,512,387	28,818,045	13,680,555	12,986,936	2,150,554	6,423,990	172,797	172,290	507	97,555			
5月	37,375,764	37,198,636	30,416,438	14,630,028	13,590,340	2,196,071	6,490,586	181,330	180,814	516	110,282			
6月	37,809,873	37,625,653	30,829,579	14,755,867	13,766,670	2,307,041	6,511,511	177,545	177,116	429	107,018			
7月	38,304,400	38,120,614	31,129,232	14,983,516	13,898,802	2,246,914	6,698,222	183,534	183,191	343	109,626			
8月	38,016,131	37,813,469	30,747,363	15,085,274	13,621,345	2,040,744	6,777,649	181,064	180,657	408	107,392			
9月	35,820,691	35,635,786	29,068,148	14,057,363	12,922,659	2,088,126	6,279,824	173,765	173,426	339	114,049			
10月	40,679,039	40,489,315	32,944,549	15,577,940	14,934,732	2,411,677	7,235,232	181,036	180,724	311	128,496			
11月	38,962,423	38,766,554	31,462,280	14,947,556	14,188,147	2,326,557	7,003,014	176,740	176,348	392	124,540			
12月	39,398,901	39,193,246	31,549,693	15,162,107	14,058,076	2,329,510	7,343,806	182,441	182,131	311	117,306			
平成31年1月	38,539,802	38,346,309	31,214,885	15,128,420	14,018,574	2,067,892	6,836,863	178,935	178,597	338	115,627			
2月	38,374,603	38,177,760	31,149,646	15,016,739	13,827,433	2,305,474	6,734,135	175,596	175,259	337	118,833			
3月	41,657,093	41,440,612	33,743,796	16,191,471	15,002,892	2,549,433	7,378,584	193,077	192,723	355	125,154			
<全国健康保険協会管掌健康保険>														
【一般被保険者】														
平成28年度計	286,969,470	285,756,607	229,481,392	112,041,022	101,526,977	15,913,393	53,394,799	2,156,654	2,151,964	4,691	723,762			
平成29年度計	321,132,863	319,743,127	257,254,780	124,880,889	114,336,450	18,037,440	59,371,449	2,273,052	2,267,587	5,465	844,147			
平成30年度計	362,026,948	360,365,028	293,734,696	142,414,027	130,430,500	20,869,169	63,841,181	1,725,355	1,721,557	3,799	1,063,115			
平成30年4月	27,754,809	27,637,904	22,466,224	10,744,351	10,070,760	1,651,113	4,958,836	136,784	136,384	420	76,080			
5月	29,209,050	29,092,350	23,816,563	11,551,227	10,576,814	1,688,682	5,038,682	144,334	143,892	442	82,832			
6月	29,574,806	29,441,202	24,144,382	11,665,163	10,698,421	1,780,798	5,074,175	140,701	140,313	398	81,944			
7月	29,963,836	29,832,037	24,387,255	11,828,738	10,822,862	1,735,655	5,214,133	146,039	145,744	285	84,611			
8月	29,910,803	29,761,640	24,226,494	11,993,969	10,655,980	1,576,545	5,308,497	144,705	144,345	360	81,944			
9月	28,126,383	27,994,175	22,869,760	11,161,752	10,098,115	1,609,894	4,896,785	139,179	138,905	273	88,452			
10月	31,953,660	31,817,394	25,943,635	12,433,814	11,651,384	1,858,437	5,631,392	144,784	144,533	251	97,583			
11月	30,676,436	30,535,480	24,819,046	11,924,701	11,096,245	1,798,101	5,481,203	141,379	141,047	331	93,851			
12月	30,968,894	30,819,320	24,818,377	12,002,650	11,009,158	1,806,569	5,761,433	146,101	145,848	253	93,409			
平成31年1月	30,530,310	30,389,237	24,786,581	12,136,976	11,043,252	1,806,353	5,364,876	144,253	143,999	255	91,527			
2月	30,330,214	30,186,684	24,658,150	11,977,573	10,886,044	1,794,533	5,294,529	141,268	141,001	267	92,738			
3月	33,027,746	32,867,604	26,796,289	12,993,113	11,821,666	1,981,511	5,817,320	155,829	155,565	264	98,166			
【法第3条第2項被保険者】														
平成28年度計	107,128	103,590	83,720	40,686	36,439	6,595	19,283	587	587	1	0			
平成29年度計	80,343	77,512	62,806	30,230	27,959	4,618	14,312	393	393	0	0			
平成30年度計	81,423	79,104	65,901	31,807	29,328	4,765	12,856	347	347	0	0			
平成30年4月	3,891	3,793	2,710	510	1,807	393	1,075	8	8	0	0			
5月	6,036	5,853	4,933	2,324	2,349	260	903	17	17	0	0			
6月	7,741	7,519	6,505	3,830	2,148	528	972	42	42	0	0			
7月	5,250	5,029	4,030	1,322	2,306	402	983	16	16	0	0			
8月	4,916	4,720	3,741	1,754	1,656	332	996	23	23	0	0			
9月	4,601	4,258	3,309	1,922	1,922	374	947	2	2	0	0			
10月	4,617	4,449	3,275	170	2,636	469	1,172	2	2	0	0			
11月	11,794	11,601	10,452	7,627	2,477	347	1,114	34	34	0	0			
12月	9,330	9,131	7,935	4,441	3,090	404	1,134	61	61	0	0			
平成31年1月	8,390	8,225	6,865	4,071	2,416	379	1,286	74	74	0	0			
2月	9,238	9,064	7,890	4,845	2,667	378	1,120	53	53	0	0			
3月	5,620	5,462	4,256	723	3,033	500	1,193	14	14	0	0			
<組合管掌健康保険>														
平成28年度計	96,290,900	95,747,750	76,542,630	36,008,342	34,734,970	5,799,318	18,282,709	675,593	673,843	1,750	246,818			
平成29年度計	96,427,109	95,865,748	76,706,146	35,899,575	34,960,198	5,846,373	18,258,079	625,018	623,643	1,376	276,505			
平成30年度計	98,509,755	97,876,209	79,273,039	36,771,003	36,376,776	6,125,260	17,858,698	432,158	431,372	786	312,313			
平成30年4月	7,920,705	7,870,690	6,349,111	2,935,695	2,914,368	499,049	1,464,079	36,004	35,917	87	21,495			
5月	8,160,678	8,110,433	6,595,003	3,076,477	3,011,377	507,149	1,451,001	36,979	36,905	74	27,450			
6月	8,227,326	8,176,931	6,678,692	3,086,875	3,065,101	525,716	1,436,364	36,802	36,761	41	25,074			
7月	8,335,315	8,283,548	6,737,947	3,153,456	3,073,634	510,857	1,463,106	37,479	37,432	48	25,016			
8月	8,100,412	8,047,109	6,517,128	3,089,551	2,963,709	463,868	1,468,196	36,337	36,289	48	25,448			
9月	7,689,707	7,637,353	6,195,079	2,895,419	2,821,801	477,859	1,382,093	34,584	34,519	66	25,597			
10月	8,720,762	8,667,473	6,997,640	3,143,957	3,000,713	552,970	1,602,668	36,250	36,189	61	30,916			
11月	8,274,193	8,219,473	6,632,762	3,015,228	3,089,425	528,109	1,520,696	35,327	35,266	60	30,688			
12月	8,420,678	8,364,795	6,723,381	3,155,016	3,045,828	522,537	1,581,238	36,279	36,221	58	30,897			
平成31年1月	8,001,102	7,948,847	6,419,439	2,987,373	2,972,906	459,161	1,470,701	34,607	34,524	83	24,100			
2月	8,035,152	7,982,012	6,483,606	3,034,321	2,938,722	510,563	1,438,486	34,275	34,205	70	25,645			
3月	8,623,727	8,567,546	6,943,251	3,197,636	3,178,192	567,423	1,560,072	37,235	37,144	91	26,988			
【特別退職被保険者(再掲)】														
平成28年度計	38,650,498	38,395,581	30,799,234	14,246,651	14,070,534	2,482,050	7,244,547	236,308	235,474	834	115,492			
平成29年度計	35,903,622	35,661,748	28,601,388	13,281,363	13,046,966	2,273,058	6,721,795	205,354	204,828	526	133,211			
平成30年度計	35,510,096	35,249,694	28,570,563	13,044,657	13,273,996	2,251,910	6,391,473	142,183	141,855	328	145,474			
平成30年4月	2,913,753	2,892,286	2,334,636	1,070,695	1,079,836	184,105	536,294	11,902	11,877	25	9,454			
5月	2,947,854	2,926,601	2,367,857	1,063,953	1,115,038	188,866	534,049	12,064	12,042	22	12,631			
6月	2,956,626	2,935,718	2,400,648	1,096,370	1,112,692	191,586	511,632	11,872	11,857	15	11,566			
7月	3,019,823	2,998,638	2,442,748	1,124,483	1,130,262	188,003	531,675	11,915	11,897	19	12,200			
8月	2,929,678	2,907,001	2,348,210	1,099,998	1,072,475	175,738	534,846	11,723	11,686	37	12,331			
9月	2,791,772	2,770,156	2,255,409	1,044,566	1,033,593	177,250	491,907	11,496	11,459	37	11,344			
10月	3,155,875	3,134,840	2,538,792	1,125,326	1,205,709	207,757	569,604	12,079	12,041	38	14,366			
11月	2,966,134	2,943,594	2,371,493	1,039,792	1,139,650	192,050	544,747	11,761	11,748	13	15,594			
12月	3,048,890	3,025,837	2,447,091	1,144,0										

現金給付							
千円	入院時食事・生活療養費 千円	療養費 千円	移送費 千円	高額療養費			付加給付 千円
				千円	入院 千円	その他 千円	
1,759,551	1,370	1,561,814	659	38,380	10,834	27,545	157,328
1,953,927	1,898	1,721,115	519	57,394	20,546	36,848	173,001
2,297,786	2,412	1,957,982	541	108,774	61,601	47,173	228,077
167,019	122	140,427	27	8,163	4,501	3,662	18,280
177,128	149	149,343	50	8,110	4,747	3,362	19,477
184,220	205	157,117	67	8,726	4,398	4,328	18,105
183,786	197	155,794	36	9,039	4,679	4,361	18,720
202,662	252	173,619	42	8,964	5,580	3,384	19,785
184,905	157	158,429	97	7,954	4,303	3,651	18,268
189,724	251	161,676	31	8,904	5,320	3,584	18,861
195,870	253	168,095	43	8,854	5,098	3,756	18,624
205,655	205	174,924	36	9,896	6,245	3,651	20,594
193,493	161	165,061	42	9,283	4,996	4,287	18,946
196,843	193	168,843	35	8,802	5,120	3,682	18,969
216,481	266	184,654	35	12,078	6,614	5,465	19,448
1,212,864	1,269	1,203,088	393	8,114	7,601	513	
1,389,735	1,771	1,374,503	243	13,218	10,601	2,616	
1,661,920	2,244	1,609,831	290	49,555	39,710	9,845	
116,905	115	112,840	18	3,833	3,011	821	
126,699	141	122,830	27	3,701	3,187	514	
133,804	197	129,106	58	4,243	2,922	1,320	
131,799	175	127,263	25	4,336	2,987	1,350	
149,163	235	144,523	28	4,377	4,081	296	
132,208	149	129,445	14	2,601	2,316	284	
136,267	242	132,147	25	3,852	3,677	175	
140,956	214	136,916	18	3,808	3,342	465	
149,573	195	145,213	20	4,145	3,214	931	
141,073	151	136,237	24	4,862	3,524	1,136	
143,530	182	139,256	17	4,074	3,543	531	
160,142	248	153,955	16	5,923	3,905	2,018	
3,537	0	3,537	0	0	0	0	
2,831	2	2,827	0	3	0	3	
2,319	0	2,319	0	0	0	0	
98	0	98	0	0	0	0	
184	0	184	0	0	0	0	
222	0	222	0	0	0	0	
220	0	220	0	0	0	0	
195	0	195	0	0	0	0	
343	0	343	0	0	0	0	
168	0	168	0	0	0	0	
193	0	193	0	0	0	0	
199	0	199	0	0	0	0	
165	0	165	0	0	0	0	
173	0	173	0	0	0	0	
158	0	158	0	0	0	0	
543,150	100	355,189	267	30,266	3,233	27,032	157,328
561,361	126	343,786	275	44,173	9,944	34,229	173,001
633,547	168	345,833	250	59,219	21,892	37,328	228,077
50,015	7	27,390	9	4,331	1,490	2,840	18,280
50,245	8	26,329	23	4,408	1,560	2,848	19,477
50,395	9	27,789	8	4,484	1,476	3,008	18,105
51,787	22	28,311	11	4,703	1,692	3,011	18,720
53,304	17	28,901	14	4,587	1,500	3,087	19,785
52,354	8	28,642	84	5,353	1,986	3,366	18,268
53,289	9	29,360	6	5,052	1,643	3,409	18,861
54,720	38	30,986	25	5,047	1,756	3,291	18,624
55,883	10	29,512	16	5,751	3,031	2,720	20,594
52,255	10	28,660	18	4,621	1,472	3,149	18,946
53,140	11	29,414	18	4,728	1,577	3,151	18,969
56,181	18	30,541	19	6,155	2,709	3,446	19,448
254,917	69	177,096	62	7,960	235	7,725	69,732
241,874	42	154,832	61	12,594	2,303	10,291	74,345
260,402	42	149,169	45	15,354	4,175	11,179	95,792
21,467	0	12,244	2	1,175	358	817	8,046
21,253	0	11,528	7	1,152	315	837	8,567
20,908	0	12,260	0	1,165	293	872	7,484
21,185	3	12,275	5	1,080	384	696	7,822
22,677	11	12,778	1	1,168	315	853	8,719
21,617	0	12,083	0	1,457	430	1,027	8,077
21,035	2	12,048	0	1,351	229	1,122	7,634
22,540	19	13,879	12	1,272	264	1,007	7,358
23,053	0	12,737	3	1,306	435	872	9,006
21,408	0	11,981	4	1,521	451	1,070	7,902
21,857	2	12,351	11	1,395	380	1,015	8,098
21,402	4	13,007	0	1,313	322	991	7,079
4,034	0	3,775	259	0	0	0	
4,053	0	3,789	264	0	0	0	
4,224	0	4,114	110	0	0	0	
276	0	275	2	0	0	0	
126	0	126	1	0	0	0	
536	0	536	1	0	0	0	
345	0	345	0	0	0	0	
86	0	81	5	0	0	0	
330	0	330	0	0	0	0	
645	0	645	0	0	0	0	
378	0	290	87	0	0	0	
355	0	342	13	0	0	0	
168	0	167	0	0	0	0	
307	0	307	0	0	0	0	
672	0	671	1	0	0	0	

第10-6表 月別給付状況（医療給付）-給付費【70歳以上現役並み所得者】

	総計	現物給付										
		診療費	入院			入院外			薬剤支給	入院時食事・生活療養費 (現金給付分除く)		訪問看護 療養費
			入院	入院外	歯科	一般診療	歯科診療					
千円	千円	千円	千円	千円	千円	千円	千円	千円	千円	千円	千円	
<健康保険計>												
平成28年度計	85,093,938	84,463,957	68,204,262	32,717,801	30,598,203	4,888,258	15,600,279	484,689	483,252	1,437	174,727	
平成29年度計	102,852,682	102,092,174	82,323,704	39,574,475	36,848,239	5,900,990	18,979,717	568,067	566,776	1,291	220,686	
平成30年度計	120,050,026	119,025,351	96,953,571	45,612,664	44,281,903	7,059,003	21,336,637	434,994	433,926	1,068	300,150	
平成30年4月	9,286,121	9,219,238	7,476,917	3,502,397	3,421,843	552,677	1,683,083	35,364	35,279	85	23,873	
5月	9,657,524	9,587,323	7,837,527	3,719,075	3,557,000	561,452	1,689,192	35,650	35,588	61	24,954	
6月	9,920,264	9,846,121	8,118,360	3,907,246	3,624,374	586,740	1,668,001	36,699	36,641	58	23,061	
7月	10,111,543	10,036,638	8,240,100	4,014,806	3,648,787	576,507	1,734,451	37,061	36,942	118	25,027	
8月	9,614,766	9,536,849	7,786,125	3,694,343	3,562,625	529,157	1,693,289	35,335	35,265	70	22,101	
9月	9,223,194	9,150,526	7,487,525	3,596,454	3,378,265	552,805	1,603,560	35,615	35,533	82	23,826	
10月	10,445,586	10,366,586	8,431,034	3,948,322	3,941,946	640,786	1,874,362	36,322	36,317	105	24,287	
11月	10,176,960	10,078,263	8,196,923	3,831,883	3,762,103	602,937	1,817,538	34,865	34,736	129	28,937	
12月	10,253,503	10,153,717	8,157,726	3,795,317	3,753,034	609,375	1,934,289	34,981	34,902	78	26,721	
平成31年1月	10,168,376	10,067,779	8,173,719	3,836,953	3,786,833	549,933	1,833,175	36,064	36,009	55	24,821	
2月	10,142,687	10,042,394	8,166,741	3,758,879	3,786,935	620,927	1,809,464	36,629	36,512	117	29,559	
3月	11,049,500	10,939,917	8,880,874	4,146,989	4,058,158	675,727	1,996,231	39,809	39,699	110	23,002	
<全国健康保険協会管掌健康保険>												
【一般被保険者】												
平成28年度計	58,042,648	57,753,160	46,497,075	22,393,148	20,883,054	3,220,873	10,807,668	334,952	334,055	897	113,465	
平成29年度計	71,432,915	71,072,214	57,210,137	27,684,765	25,571,011	3,954,361	13,322,195	401,447	400,643	804	138,435	
平成30年度計	85,271,471	84,804,213	68,966,888	32,787,011	31,336,046	4,843,831	15,316,209	316,142	315,373	709	130,973	
平成30年4月	6,567,919	6,537,071	5,300,692	2,527,789	2,398,877	374,027	1,195,456	25,705	25,645	60	15,218	
5月	6,784,183	6,750,713	5,493,952	2,604,889	2,508,998	381,984	1,215,189	25,352	25,315	37	16,220	
6月	6,976,318	6,941,102	5,716,643	2,764,537	2,549,835	402,270	1,183,154	26,113	26,062	51	15,192	
7月	7,198,619	7,161,091	5,876,722	2,917,030	2,567,212	392,480	1,240,735	26,880	26,806	74	16,755	
8月	6,845,968	6,806,091	5,544,720	2,656,909	2,526,287	361,523	1,220,659	25,431	25,399	32	15,281	
9月	6,542,669	6,507,740	5,308,450	2,538,934	2,395,496	374,020	1,156,537	26,022	25,972	50	16,731	
10月	7,468,289	7,431,655	6,037,481	2,800,455	2,797,654	439,372	1,350,310	27,013	26,937	76	16,850	
11月	7,218,357	7,177,927	5,825,817	2,737,689	2,674,477	413,651	1,306,081	25,557	25,481	76	20,471	
12月	7,275,576	7,232,894	5,797,371	2,721,715	2,655,886	419,970	1,392,572	25,738	25,669	98	17,214	
平成31年1月	7,220,484	7,178,558	5,811,439	2,744,381	2,685,042	382,015	1,324,230	26,096	26,049	49	16,791	
2月	7,237,576	7,194,946	5,848,501	2,728,595	2,691,142	430,764	1,297,636	26,973	26,883	91	21,836	
3月	7,935,502	7,884,425	6,405,101	3,045,988	2,887,339	471,773	1,433,650	29,260	29,155	105	16,414	
【法第3条第2項被保険者】												
平成28年度計	---	---	---	---	---	---	---	---	---	---	---	
平成29年度計	---	---	---	---	---	---	---	---	---	---	---	
平成30年度計	---	---	---	---	---	---	---	---	---	---	---	
平成30年4月	---	---	---	---	---	---	---	---	---	---	---	
5月	---	---	---	---	---	---	---	---	---	---	---	
6月	---	---	---	---	---	---	---	---	---	---	---	
7月	---	---	---	---	---	---	---	---	---	---	---	
8月	---	---	---	---	---	---	---	---	---	---	---	
9月	---	---	---	---	---	---	---	---	---	---	---	
10月	---	---	---	---	---	---	---	---	---	---	---	
11月	---	---	---	---	---	---	---	---	---	---	---	
12月	---	---	---	---	---	---	---	---	---	---	---	
平成31年1月	---	---	---	---	---	---	---	---	---	---	---	
2月	---	---	---	---	---	---	---	---	---	---	---	
3月	---	---	---	---	---	---	---	---	---	---	---	
<組合管掌健康保険>												
平成28年度計	27,051,290	26,710,798	21,707,188	10,324,652	9,715,150	1,667,386	4,792,610	149,737	149,197	540	61,262	
平成29年度計	31,419,768	31,019,960	25,113,567	11,889,711	11,277,228	1,946,628	5,657,522	166,620	166,134	486	82,251	
平成30年度計	34,778,554	34,221,138	27,986,682	12,825,653	12,945,857	2,215,172	6,020,427	118,852	118,553	299	95,176	
平成30年4月	2,718,202	2,682,167	2,176,225	974,607	1,022,967	178,651	487,627	9,660	9,634	25	8,655	
5月	2,873,341	2,836,610	2,343,575	1,114,085	1,050,002	179,488	474,003	10,297	10,273	24	8,734	
6月	2,943,946	2,905,019	2,401,717	1,142,709	1,074,539	184,669	484,946	10,586	10,560	6	7,869	
7月	2,912,925	2,875,548	2,363,278	1,097,716	1,091,575	184,027	493,716	10,130	10,136	44	8,272	
8月	2,768,817	2,730,758	2,241,404	1,037,434	1,036,337	167,633	472,630	9,904	9,866	37	6,820	
9月	2,680,525	2,642,786	2,179,075	1,017,521	982,770	178,785	447,023	9,594	9,561	33	7,094	
10月	2,977,279	2,934,932	2,393,553	1,047,867	1,144,292	201,394	524,052	9,909	9,880	29	7,417	
11月	2,958,602	2,900,336	2,371,106	1,094,194	1,087,626	189,286	511,457	9,307	9,254	53	8,466	
12月	2,977,927	2,920,822	2,360,355	1,073,602	1,097,348	189,405	541,718	9,243	9,233	10	9,507	
平成31年1月	2,947,882	2,889,222	2,362,280	1,082,572	1,101,790	167,918	508,945	9,966	9,960	6	8,030	
2月	2,905,110	2,847,448	2,316,240	1,032,285	1,095,793	190,163	511,829	9,656	9,630	26	7,724	
3月	3,113,997	3,055,492	2,475,773	1,101,001	1,170,818	203,954	562,581	10,549	10,544	5	6,588	
【特別退職被保険者(再掲)】												
平成28年度計	15,902,124	15,655,444	12,781,735	6,111,879	5,677,388	992,468	2,739,758	93,430	93,128	301	40,522	
平成29年度計	18,482,285	18,196,958	14,823,778	7,100,067	6,569,479	1,154,233	3,208,039	103,741	103,433	308	61,400	
平成30年度計	19,992,303	19,621,259	16,150,090	7,494,088	7,392,103	1,263,899	3,331,265	73,021	72,778	143	66,883	
平成30年4月	1,604,467	1,578,672	1,291,768	595,459	592,279	104,031	275,787	6,217	6,201	15	4,900	
5月	1,670,400	1,643,084	1,362,547	642,567	614,248	105,733	267,634	6,295	6,280	15	6,608	
6月	1,715,084	1,686,869	1,404,397	669,094	626,277	109,026	270,595	6,305	6,299	5	5,572	
7月	1,706,796	1,678,913	1,379,003	651,784	621,386	105,833	287,056	6,499	6,469	29	6,355	
8月	1,581,062	1,554,281	1,282,628	587,508	599,538	95,883	260,388	6,109	6,081	28	5,156	
9月	1,547,623	1,520,787	1,264,714	610,292	555,132	99,290	245,483	5,820	5,812	8	4,769	
10月	1,726,101	1,698,528	1,394,700	623,113	657,049	114,538	292,795	6,226	6,218	8	4,808	
11月	1,704,986	1,666,672	1,379,840	645,718	627,110	107,012	275,029	5,891	5,873	16	6,112	
12月	1,694,152	1,658,291	1,348,919	628,923	613,885	106,111	296,533	5,848	5,845	4	6,991	
平成31年1月	1,698,876	1,663,198	1,367,844	647,376	622,855	97,614	283,620	6,007	6,002	5	5,727	
2月	1,612,305	1,576,765	1,289,341	570,989	612,336	106,016	276,153	5,710	5,707	2	5,562	
3月	1,730,453	1,695,199	1,384,389	621,266	650,009	113,113	300,192	6,294	6,291	3	4,324	
<船員保険>												
平成28年度計	244,560	243,379	195,985	110,797	71,079	14,090	45,693	1,664	1,663	1	57	
平成29年度計	319,986	318,535	250,901	122,810	111,091	16,999	65,102	2,177	2,177	0	356	
平成30年度計	423,186	421,349	338,677	162,329	152,044	24,304	80,387	1,578	1,578	0	708	
平成30年4月	25,066	24,952	20,302	9,620	9,224	1,457	4,528	122	122	0	0	
5月	29,720	29,684	22,797	11,154	9,656	1,987	6,720	130	130	0	37	
6月	30,215	29,973	24,251	13,234	9,184	1,833	5					

第11表 月別給付状況（医療給付）－給付率

	加入者計					
	被保険者70歳未満	被扶養者70歳未満 (未就学児除く)	未就学児	70歳以上 一般所得者	70歳以上 現役並み所得者	
<健康保険計>						
平成28年度計	77.98%	76.88%	76.42%	82.79%	86.74%	79.08%
平成29年度計	77.97%	76.88%	76.44%	82.83%	86.46%	78.85%
平成30年度計	78.03%	76.97%	76.43%	82.92%	86.21%	77.80%
平成30年 4月	77.85%	76.79%	76.23%	82.80%	86.13%	78.69%
5月	78.10%	77.05%	76.42%	83.08%	86.36%	78.91%
6月	77.98%	76.89%	76.40%	83.02%	86.28%	78.89%
7月	78.09%	77.00%	76.57%	82.97%	86.32%	79.01%
8月	78.36%	77.35%	76.91%	83.24%	86.28%	77.19%
9月	78.11%	77.00%	76.69%	82.97%	86.06%	77.17%
10月	78.10%	77.07%	76.50%	82.87%	86.22%	77.19%
11月	78.24%	77.16%	76.64%	82.91%	86.12%	77.42%
12月	77.95%	76.85%	76.43%	82.69%	86.14%	77.40%
平成31年 1月	77.89%	76.85%	76.22%	82.89%	86.31%	77.50%
2月	77.93%	76.92%	76.17%	82.95%	86.14%	77.19%
3月	77.77%	76.75%	76.09%	82.77%	86.19%	77.29%
<全国健康保険協会管掌健康保険>						
【一般被保険者】						
平成28年度計	77.94%	76.66%	76.58%	82.78%	86.73%	78.90%
平成29年度計	77.97%	76.70%	76.62%	82.86%	86.43%	78.71%
平成30年度計	78.00%	76.76%	76.60%	82.96%	86.19%	77.88%
平成30年 4月	77.85%	76.61%	76.42%	82.83%	86.09%	78.65%
5月	78.09%	76.85%	76.59%	83.05%	86.33%	78.67%
6月	77.96%	76.70%	76.51%	83.12%	86.25%	78.71%
7月	78.10%	76.80%	76.83%	82.99%	86.28%	78.97%
8月	78.34%	77.09%	77.09%	83.26%	86.27%	77.21%
9月	78.02%	76.76%	76.82%	83.02%	86.02%	77.07%
10月	78.04%	76.82%	76.64%	82.88%	86.21%	77.17%
11月	78.15%	76.89%	76.76%	82.93%	86.12%	77.20%
12月	77.94%	76.67%	76.59%	82.70%	86.09%	77.18%
平成31年 1月	77.84%	76.64%	76.37%	82.89%	86.32%	77.32%
2月	77.90%	76.71%	76.31%	82.99%	86.13%	77.02%
3月	77.80%	76.56%	76.32%	82.87%	86.18%	77.19%
【法第3条第2項被保険者】						
平成28年度計	77.70%	76.58%	76.11%	84.00%	86.11%	---
平成29年度計	78.12%	77.19%	77.08%	82.89%	85.44%	---
平成30年度計	77.82%	76.04%	77.28%	86.62%	85.63%	---
平成30年 4月	77.21%	76.32%	78.14%	83.89%	79.06%	---
5月	79.34%	77.93%	80.21%	83.73%	85.15%	---
6月	77.91%	76.85%	75.93%	79.94%	87.71%	---
7月	77.23%	76.79%	75.80%	79.77%	83.10%	---
8月	78.36%	78.57%	69.45%	89.84%	82.90%	---
9月	76.67%	74.90%	75.75%	88.95%	83.21%	---
10月	78.02%	74.64%	79.81%	89.96%	81.97%	---
11月	77.88%	74.95%	74.79%	84.84%	89.99%	---
12月	77.76%	74.82%	77.39%	87.23%	86.51%	---
平成31年 1月	77.39%	75.98%	76.54%	80.00%	85.71%	---
2月	77.66%	75.16%	77.14%	83.87%	88.46%	---
3月	77.98%	74.34%	80.36%	86.65%	83.62%	---
<組合管掌健康保険>						
平成28年度計	78.05%	77.22%	76.21%	82.80%	86.75%	79.45%
平成29年度計	77.98%	77.15%	76.19%	82.80%	86.55%	79.18%
平成30年度計	78.07%	77.30%	76.21%	82.88%	86.29%	78.11%
平成30年 4月	77.84%	77.07%	75.98%	82.77%	86.27%	78.79%
5月	78.12%	77.37%	76.19%	83.10%	86.46%	79.47%
6月	78.01%	77.17%	76.24%	82.90%	86.37%	79.30%
7月	78.09%	77.31%	76.21%	82.96%	86.47%	79.12%
8月	78.44%	77.75%	76.68%	83.21%	86.32%	77.12%
9月	78.25%	77.38%	76.51%	82.91%	86.22%	77.42%
10月	78.19%	77.44%	76.29%	82.85%	86.26%	77.26%
11月	78.37%	77.58%	76.48%	82.88%	86.13%	77.94%
12月	77.97%	77.12%	76.21%	82.69%	86.31%	77.93%
平成31年 1月	77.95%	77.17%	76.01%	82.88%	86.30%	77.94%
2月	77.97%	77.23%	75.98%	82.91%	86.19%	77.60%
3月	77.73%	77.05%	75.80%	82.64%	86.21%	77.54%
【特例退職被保険者(再掲)】						
平成28年度計	82.54%	81.07%	78.13%	81.72%	86.90%	79.65%
平成29年度計	82.64%	81.23%	78.17%	81.01%	86.70%	79.53%
平成30年度計	82.73%	81.30%	78.31%	83.31%	86.50%	78.74%
平成30年 4月	82.51%	80.90%	77.99%	81.31%	86.63%	79.35%
5月	82.69%	81.20%	78.21%	82.81%	86.62%	79.94%
6月	82.81%	81.37%	78.22%	85.58%	86.49%	79.80%
7月	82.69%	81.53%	77.84%	79.69%	86.65%	79.66%
8月	82.80%	81.69%	78.81%	79.61%	86.63%	77.61%
9月	82.90%	81.44%	78.74%	79.89%	86.44%	78.17%
10月	82.58%	81.41%	78.18%	80.21%	86.47%	78.00%
11月	82.67%	81.45%	78.08%	80.40%	86.21%	78.77%
12月	82.77%	81.22%	78.23%	82.78%	86.63%	78.61%
平成31年 1月	83.02%	81.37%	78.50%	79.65%	86.53%	78.83%
2月	82.70%	80.99%	78.36%	79.98%	86.22%	78.09%
3月	82.63%	81.06%	78.50%	81.08%	86.46%	78.04%
<船員保険>						
平成28年度計	79.51%	76.40%	76.65%	82.69%	86.78%	79.74%
平成29年度計	79.24%	76.42%	76.37%	82.84%	85.84%	78.83%
平成30年度計	79.17%	76.78%	75.97%	82.32%	85.45%	77.59%
平成30年 4月	78.84%	75.88%	76.16%	82.20%	85.46%	75.76%
5月	78.89%	77.01%	75.98%	82.17%	84.92%	77.60%
6月	79.24%	76.88%	75.64%	81.90%	85.92%	78.59%
7月	79.24%	76.18%	75.85%	83.46%	86.39%	77.83%
8月	79.57%	76.96%	76.40%	83.22%	85.62%	77.22%
9月	79.33%	76.47%	76.12%	83.28%	85.17%	76.22%
10月	79.25%	76.94%	75.81%	81.74%	85.25%	79.88%
11月	79.61%	77.28%	76.34%	82.84%	84.54%	76.07%
12月	79.06%	76.73%	75.98%	81.24%	84.03%	79.22%
平成31年 1月	78.78%	76.88%	75.45%	81.51%	86.80%	76.26%
2月	78.86%	76.94%	75.75%	81.64%	84.89%	77.60%
3月	79.31%	77.12%	76.12%	82.53%	85.63%	77.63%

※ 現物給付は診療月、現金給付は支給決定月における数値を基に計算している。

第12-1表 給付状況（医療給付）- 諸率【加入者計】

	計 (療養費等含む)	計 (療養費等除く)	診療費						療養費等	入院 (食事等含む)	入院外 + 薬剤支給	歯科 (食事等含む)
			診療費			薬剤支給	入院時食事・ 生活療養	訪問看護 療養				
			入院	入院外	歯科							
<健康保険計>												
1人当たり医療費	171,800	169,262	45,585	69,156	19,463	33,306	1,260	492	2,538	46,837	102,462	19,471
1人当たり日数	---	12.46	0.84	8.80	2.78	4.71	1.91	0.04	---	0.84	8.80	2.78
1日当たり医療費	---	13,585	54,212	7,858	7,012	7,074	661	11,703	---	55,700	11,643	7,015
受診率	---	7.9894	0.0909	6.2449	1.6467	---	---	0.0069	---	0.0909	6.2449	1.6467
1件当たり日数	---	1.56	9.25	1.41	1.69	1.21	23.52	6.07	---	9.25	1.41	1.69
1件当たり医療費	---	21,186	501,600	11,074	11,819	8,554	15,541	71,045	6,933	515,372	16,407	11,824
<全国健康保険協会管掌健康保険>												
【一般被保険者】												
1人当たり医療費	181,072	178,123	50,270	71,584	19,662	34,630	1,453	524	2,949	51,714	106,214	19,671
1人当たり日数	---	12.70	0.95	8.90	2.81	4.72	2.19	0.04	---	0.95	8.90	2.81
1日当たり医療費	---	14,021	52,738	8,044	7,005	7,336	662	11,650	---	54,253	11,936	7,008
受診率	---	8.0021	0.0985	6.2701	1.6264	---	---	0.0072	---	0.0985	6.2701	1.6264
1件当たり日数	---	1.59	9.68	1.42	1.73	1.21	24.76	6.27	---	9.68	1.42	1.73
1件当たり医療費	---	22,259	510,562	11,417	12,090	8,880	16,402	73,009	7,132	525,225	16,940	12,095
【法第3条第2項被保険者】												
1人当たり医療費	61,623	59,075	16,699	23,637	6,544	11,667	412	117	2,547	17,105	35,305	6,549
1人当たり日数	---	3.92	0.27	2.77	0.88	1.46	0.62	0.01	---	0.27	2.77	0.88
1日当たり医療費	---	15,058	62,816	8,530	7,473	8,002	665	10,977	---	64,346	12,740	7,479
受診率	---	2.3789	0.0288	1.8688	0.4788	---	---	0.0024	---	0.0288	1.8688	0.4788
1件当たり日数	---	1.65	9.22	1.48	1.83	1.18	22.87	4.49	---	9.22	1.48	1.83
1件当たり医療費	---	24,833	578,968	12,648	13,666	9,407	15,207	49,256	9,310	593,070	18,891	13,676
<組管管掌健康保険>												
1人当たり医療費	159,555	157,563	39,383	65,959	19,205	31,560	1,005	450	1,992	40,380	97,519	19,213
1人当たり日数	---	12.14	0.69	8.67	2.74	4.69	1.53	0.04	---	0.69	8.67	2.74
1日当たり医療費	---	12,980	56,904	7,605	7,021	6,725	657	11,785	---	58,344	11,244	7,024
受診率	---	7.9757	0.0809	6.2139	1.6743	---	---	0.0066	---	0.0809	6.2139	1.6743
1件当たり日数	---	1.52	8.56	1.40	1.63	1.21	21.48	5.79	---	8.56	1.40	1.63
1件当たり医療費	---	19,755	487,097	10,615	11,471	8,118	14,120	68,214	6,573	499,429	15,694	11,475
【特例退職被保険者(再掲)】												
1人当たり医療費	435,971	433,085	138,906	169,961	34,221	83,852	4,271	1,875	2,886	143,165	253,813	34,233
1人当たり日数	---	25.13	2.62	17.26	5.08	8.67	6.37	0.17	---	2.62	17.26	5.08
1日当たり医療費	---	17,234	53,094	9,846	6,732	9,671	670	11,131	---	54,722	14,703	6,735
受診率	---	14.7364	0.2275	11.5546	2.9303	---	---	0.0239	---	0.2275	11.5546	2.9303
1件当たり日数	---	1.71	11.50	1.49	1.73	1.17	29.23	7.04	---	11.50	1.49	1.73
1件当たり医療費	---	29,389	610,489	14,709	11,678	11,271	19,597	78,365	8,639	629,207	21,966	11,682
<船員保険>												
1人当たり医療費	185,170	183,134	56,470	68,359	18,822	37,180	1,861	441	2,036	58,327	105,539	18,827
1人当たり日数	---	12.12	1.21	8.29	2.57	4.49	2.80	0.04	---	1.21	8.29	2.57
1日当たり医療費	---	15,116	46,587	8,246	7,311	8,273	665	11,477	---	48,119	12,730	7,313
受診率	---	7.3514	0.1164	5.8101	1.4171	---	---	0.0078	---	0.1164	5.8101	1.4171
1件当たり日数	---	1.65	10.42	1.43	1.82	1.21	27.26	4.91	---	10.42	1.43	1.82
1件当たり医療費	---	24,911	485,289	11,766	13,282	9,997	18,136	56,325	7,049	501,244	18,165	13,285

※1 診療月における数値である。
 ※2 医療費の諸率の計算に用いている療養費等は推計値である。
 ※3 薬剤支給における1人当たり日数は1人当たり処方箋枚数、1日当たり医療費は処方箋1枚当たり医療費、1件当たり日数は1件当たり処方箋枚数である。
 ※4 入院時食事・生活療養における1人当たり日数は1人当たり食事回数、1日当たり医療費は食事1回当たり医療費、1件当たり日数は1件当たり食事回数である。
 ※5 船員保険における下船後の療養補償等は含まれていない。

第12-2表 給付状況（医療給付）- 諸率【被保険者70歳未満】

	計 (療養費等含む)	計 (療養費等除く)	診療費			薬剤支給	入院時食事・ 生活療養	訪問看護 療養	療養費等	入院 (食事等含む)	入院外 + 薬剤支給	歯科 (食事等含む)
			入院	入院外	歯科							
＜健康保険計＞												
1人当たり医療費	162,441	159,762	40,545	65,779	20,134	32,159	1,007	137	2,679	41,543	97,938	20,143
1人当たり日数	---	11.26	0.68	7.72	2.85	4.04	1.51	0.01	---	0.68	7.72	2.85
1日当たり医療費	---	14,191	60,065	8,516	7,073	7,967	665	11,596	---	61,544	12,680	7,076
受診率	---	7.3622	0.0784	5.6692	1.6128	---	---	0.0018	---	0.0784	5.6692	1.6128
1件当たり日数	---	1.53	8.61	1.36	1.77	1.16	21.14	6.52	---	8.61	1.36	1.77
1件当たり医療費	---	21,700	517,268	11,603	12,484	9,265	14,067	75,585	6,576	530,006	17,275	12,490
＜全国健康保険協会管掌健康保険＞												
【一般被保険者】												
1人当たり医療費	169,376	166,195	43,905	67,448	20,411	33,162	1,121	148	3,181	45,017	100,611	20,420
1人当たり日数	---	11.51	0.74	7.86	2.89	4.09	1.68	0.01	---	0.74	7.86	2.89
1日当たり医療費	---	14,438	58,982	8,577	7,063	8,107	667	11,559	---	60,476	12,794	7,066
受診率	---	7.4148	0.0837	5.7237	1.6055	---	---	0.0020	---	0.0837	5.7237	1.6055
1件当たり日数	---	1.55	8.89	1.37	1.80	1.17	21.88	6.58	---	8.89	1.37	1.80
1件当たり医療費	---	22,414	524,585	11,784	12,713	9,453	14,585	76,077	6,794	537,871	17,578	12,718
【法第3条第2項被保険者】												
1人当たり医療費	64,242	61,679	15,044	25,800	7,319	13,146	348	22	2,563	15,388	38,946	7,323
1人当たり日数	---	4.09	0.23	2.89	0.97	1.50	0.52	0.00	---	0.23	2.89	0.97
1日当たり医療費	---	15,070	64,518	8,936	7,538	8,757	667	12,923	---	65,993	13,490	7,542
受診率	---	2.5096	0.0278	1.9623	0.5192	---	---	0.0002	---	0.0278	1.9623	0.5192
1件当たり日数	---	1.63	8.38	1.47	1.87	1.16	19.97	8	---	8.38	1.47	1.87
1件当たり医療費	---	24,577	540,828	13,148	14,096	10,131	13,325	103,385	8,950	553,193	19,847	14,104
＜組合管掌健康保険＞												
1人当たり医療費	152,859	150,877	35,891	63,483	19,758	30,775	849	122	1,981	36,732	94,258	19,766
1人当たり日数	---	10.91	0.58	7.53	2.79	3.96	1.28	0.01	---	0.58	7.53	2.79
1日当たり医療費	---	13,829	62,000	8,428	7,086	7,765	663	11,660	---	63,453	12,514	7,089
受診率	---	7.2918	0.0710	5.5957	1.6235	---	---	0.0016	---	0.0710	5.5957	1.6235
1件当たり日数	---	1.50	8.15	1.35	1.72	1.16	19.93	6.41	---	8.15	1.35	1.72
1件当たり医療費	---	20,691	505,283	11,345	12,170	8,998	13,207	74,764	6,135	517,122	16,845	12,175
【特例退職被保険者(再掲)】												
1人当たり医療費	441,755	438,910	146,292	171,114	33,890	82,475	3,824	1,316	2,845	150,102	253,589	33,903
1人当たり日数	---	23.79	2.41	16.25	5.01	8.12	5.88	0.12	---	2.41	16.25	5.01
1日当たり医療費	---	18,451	60,700	10,530	6,761	10,158	673	11,285	---	62,281	15,606	6,764
受診率	---	14.2419	0.2327	11.1250	2.8696	---	---	0.0146	---	0.2327	11.1250	2.8696
1件当たり日数	---	1.67	10.36	1.46	1.75	1.15	25.51	7.99	---	10.36	1.46	1.75
1件当たり医療費	---	30,818	628,729	15,381	11,810	11,679	17,175	90,163	9,023	645,105	22,795	11,815
＜船員保険＞												
1人当たり医療費	158,979	157,277	47,764	55,433	18,714	33,908	1,397	61	1,702	49,158	89,341	18,717
1人当たり日数	---	9.07	0.95	5.76	2.35	3.10	2.09	0.01	---	0.95	5.76	2.35
1日当たり医療費	---	17,337	50,190	9,624	7,948	10,951	670	10,767	---	51,654	15,511	7,949
受診率	---	5.5736	0.0919	4.2881	1.1925	---	---	0.0011	---	0.0919	4.2881	1.1925
1件当たり日数	---	1.63	10.36	1.34	1.97	1.14	25.58	4.97	---	10.36	1.34	1.97
1件当たり医療費	---	28,218	519,802	12,927	15,693	12,431	17,131	53,500	6,561	534,970	20,835	15,696

※1 診療月における数値である。

※2 医療費の諸率の計算に用いている療養費等は推計値である。

※3 薬剤支給における1人当たり日数は1人当たり処方箋枚数、1日当たり医療費は処方箋1枚当たり医療費、1件当たり日数は1件当たり処方箋枚数である。

※4 入院時食事・生活療養における1人当たり日数は1人当たり食事回数、1日当たり医療費は食事1回当たり医療費、1件当たり日数は1件当たり食事回数である。

※5 船員保険における下船後の療養補償等は含まれていない。

第12-3表 給付状況（医療給付）- 諸率【被扶養者70歳未満（未就学児除く）】

	計 (療養費等含む)	計 (療養費等除く)	診療費						療養費等	入院 (食事等含む)	入院外 + 薬剤支給	歯科 (食事等含む)
			診療費			薬剤支給	入院時食事・ 生活療養	訪問看護 療養				
			入院	入院外	歯科							
<健康保険計>												
1人当たり医療費	157,472	155,083	40,186	62,724	18,808	31,083	1,425	855	2,389	41,603	93,808	18,817
1人当たり日数	---	12.15	0.91	8.43	2.73	4.36	2.18	0.08	---	0.91	8.43	2.73
1日当たり医療費	---	12,767	44,025	7,443	6,887	7,133	654	11,274	---	45,577	11,132	6,890
受診率	---	7.7656	0.0832	5.9706	1.6988	---	---	0.0130	---	0.0832	5.9706	1.6988
1件当たり日数	---	1.56	10.98	1.41	1.61	1.19	28.97	5.86	---	10.98	1.41	1.61
1件当たり医療費	---	19.971	483.250	10.505	11.071	8.509	18.957	66.028	7.800	500.286	15.711	11.076
<全国健康保険協会管掌健康保険>												
【一般被保険者】												
1人当たり医療費	166,060	163,391	45,397	64,740	18,556	32,025	1,712	961	2,669	47,100	96,765	18,565
1人当たり日数	---	12.25	1.07	8.39	2.70	4.31	2.61	0.09	---	1.07	8.39	2.70
1日当たり医療費	---	13,339	42,231	7,714	6,883	7,437	656	11,269	---	43,815	11,529	6,887
受診率	---	7.6524	0.0921	5.9035	1.6427	---	---	0.0141	---	0.0921	5.9035	1.6427
1件当たり日数	---	1.60	11.68	1.42	1.64	1.20	31.13	6.05	---	11.68	1.42	1.64
1件当たり医療費	---	21.352	493.110	10.966	11.296	8.902	20.409	68.231	8.079	511.610	16.391	11.301
【法第3条第2項被保険者】												
1人当たり医療費	55,713	52,998	15,379	20,915	5,900	10,036	401	367	2,715	15,779	30,951	5,901
1人当たり日数	---	3.73	0.25	2.59	0.86	1.41	0.61	0.03	---	0.25	2.59	0.86
1日当たり医療費	---	14,213	61,774	8,081	6,879	7,140	657	10,781	---	63,381	11,959	6,880
受診率	---	2.2791	0.0255	1.7634	0.4823	---	---	0.0079	---	0.0255	1.7634	0.4823
1件当たり日数	---	1.64	9.77	1.47	1.78	1.19	25.44	4.30	---	9.77	1.47	1.78
1件当たり医療費	---	23.254	603.720	11.861	12.234	8.512	16.715	46.330	10.915	619.428	17.552	12.236
<組管掌健康保険>												
1人当たり医療費	147,104	145,054	33,880	60,299	19,120	29,950	1,078	727	2,050	34,949	90,250	19,128
1人当たり日数	---	12.03	0.72	8.47	2.77	4.42	1.65	0.06	---	0.72	8.47	2.77
1日当たり医療費	---	12,061	47,288	7,118	6,890	6,774	651	11,283	---	48,781	10,654	6,893
受診率	---	7.9053	0.0724	6.0540	1.7673	---	---	0.0116	---	0.0724	6.0540	1.7673
1件当たり日数	---	1.52	9.90	1.40	1.57	1.19	25.59	5.56	---	9.90	1.40	1.57
1件当たり医療費	---	18,349	468.027	9.960	10.818	8,049	16.671	62.784	7.396	482.803	14.907	10.823
【特例退職被保険者(再掲)】												
1人当たり医療費	334,610	331,512	90,784	134,458	31,427	69,121	3,608	2,114	3,098	94,382	203,579	31,437
1人当たり日数	---	22.41	2.15	15.34	4.73	7.87	5.46	0.19	---	2.15	15.34	4.73
1日当たり医療費	---	14,795	42,300	8,766	6,647	8,782	661	10,919	---	43,976	13,272	6,649
受診率	---	13.2396	0.1558	10.2731	2.7799	---	---	0.0308	---	0.1558	10.2731	2.7799
1件当たり日数	---	1.69	13.78	1.49	1.70	1.18	36.55	6.28	---	13.78	1.49	1.70
1件当たり医療費	---	25.039	582.831	13.088	11.305	10.348	24.169	68.615	8.669	605.929	19.817	11.309
<船員保険>												
1人当たり医療費	187,250	184,842	53,644	71,866	19,342	37,171	2,059	760	2,408	21,684	109,037	19,347
1人当たり日数	---	13.40	1.28	9.18	2.87	4.76	3.12	0.07	---	1.28	9.18	2.87
1日当たり医療費	---	13,797	41,783	7,829	6,748	7,802	660	11,222	---	16,889	11,878	6,749
受診率	---	8.1841	0.1145	6.4035	1.6524	---	---	0.0138	---	0.1145	6.4035	1.6524
1件当たり日数	---	1.64	11.21	1.43	1.73	1.20	30.20	4.91	---	11.21	1.43	1.73
1件当たり医療費	---	22.585	468.489	11.223	11.705	9.327	19.938	55.114	7.607	189.369	17.028	11.709

※1 診療月における数値である。

※2 医療費の諸率の計算に用いている療養費等は推計値である。

※3 薬剤支給における1人当たり日数は1人当たり処方箋枚数、1日当たり医療費は処方箋1枚当たり医療費、1件当たり日数は1件当たり処方箋枚数である。

※4 入院時食事・生活療養における1人当たり日数は1人当たり食事回数、1日当たり医療費は食事1回当たり医療費、1件当たり日数は1件当たり食事回数である。

※5 船員保険における下船後の療養補償等は含まれていない。

第12-4表 給付状況（医療給付）- 諸率【未就学児】

	計 (療養費等含む)	計 (療養費等除く)	診療費						療養費等	入院 (食事等含む)	入院外 薬剤支給	歯科 (食事等含む)
			診療費			薬剤支給	入院時食事・ 生活療養	訪問看護 療養				
			入院	入院外	歯科							
<健康保険計>												
1人当たり医療費	219,840	217,760	73,909	92,709	13,168	35,335	1,247	1,391	2,080	75,153	128,044	13,172
1人当たり日数	---	19,51	1,10	16,46	1,85	10,52	1,93	0,10	---	1,10	16,46	1,85
1日当たり医療費	---	11,159	67,174	5,632	7,124	3,357	645	13,384	---	68,305	7,778	7,126
受診率	---	12,1321	0,1714	10,5249	1,4183	---	---	0,0175	---	0,1714	10,5249	1,4183
1件当たり日数	---	1,61	6,42	1,56	1,30	1,43	14,96	5,94	---	6,42	1,56	1,30
1件当たり医療費	---	17,949	431,206	8,809	9,285	4,809	9,645	79,451	6,812	438,461	12,166	9,287
<全国健康保険協会管掌健康保険>												
【一般被保険者】												
1人当たり医療費	222,141	219,802	75,928	93,035	13,058	35,131	1,295	1,356	2,339	77,219	128,166	13,061
1人当たり日数	---	19,57	1,15	16,46	1,86	10,45	2,01	0,10	---	1,15	16,46	1,86
1日当たり医療費	---	11,232	66,256	5,652	7,018	3,360	645	13,385	---	67,382	7,786	7,020
受診率	---	12,0534	0,1782	10,4733	1,3852	---	---	0,0167	---	0,1782	10,4733	1,3852
1件当たり日数	---	1,62	6,43	1,57	1,34	1,45	14,96	6,07	---	6,43	1,57	1,34
1件当たり医療費	---	18,236	426,137	8,883	9,426	4,856	9,651	81,286	7,072	433,383	12,237	9,429
【法第3条第2項被保険者】												
1人当たり医療費	116,687	111,904	61,207	27,476	11,296	10,508	1,417	0	4,783	62,527	37,984	11,393
1人当たり日数	---	6,53	0,86	4,79	0,89	2,95	2,17	0,00	---	0,86	4,79	0,89
1日当たり医療費	---	17,135	71,562	5,736	12,753	3,562	654	---	---	73,105	7,930	12,862
受診率	---	3,9649	0,0750	3,3181	0,5718	---	---	0,0000	---	0,0750	3,3181	0,5718
1件当たり日数	---	1,65	11,41	1,44	1,55	1,33	31,90	---	---	11,41	1,44	1,55
1件当たり医療費	---	28,224	816,251	8,281	19,757	4,720	20,852	---	9,908	833,857	11,448	19,926
<組合管掌健康保険>												
1人当たり医療費	217,231	215,448	71,606	92,349	13,295	35,573	1,193	1,432	1,783	72,795	127,922	13,299
1人当たり日数	---	19,45	1,05	16,47	1,83	10,61	1,85	0,11	---	1,05	16,47	1,83
1日当たり医療費	---	11,074	68,321	5,609	7,247	3,354	645	13,383	---	69,456	7,769	7,249
受診率	---	12,2235	0,1637	10,5852	1,4562	---	---	0,0185	---	0,1637	10,5852	1,4562
1件当たり日数	---	1,59	6,40	1,56	1,26	1,42	14,95	5,80	---	6,40	1,56	1,26
1件当たり医療費	---	17,626	437,474	8,724	9,130	4,757	9,636	77,557	6,455	444,740	12,085	9,132
【特例退職被保険者(再掲)】												
1人当たり医療費	205,399	202,679	85,222	72,009	15,018	28,971	1,458	0	2,721	86,680	100,981	15,018
1人当たり日数	---	15,90	1,26	12,75	1,90	8,41	2,31	0,00	---	1,26	12,75	1,90
1日当たり医療費	---	12,743	67,827	5,649	7,902	3,443	630	---	---	68,987	7,922	7,902
受診率	---	10,2425	0,2227	8,5169	1,5030	---	---	0,0000	---	0,2227	8,5169	1,5030
1件当たり日数	---	1,55	5,64	1,50	1,26	1,40	12,65	---	---	5,64	1,50	1,26
1件当たり医療費	---	19,788	382,739	8,455	9,992	4,819	7,971	---	7,437	389,286	11,856	9,992
<船員保険>												
1人当たり医療費	215,849	213,724	78,421	86,282	12,996	33,542	1,637	845	2,125	80,057	119,825	12,997
1人当たり日数	---	18,71	1,32	15,37	1,96	10,00	2,54	0,07	---	1,32	15,37	1,96
1日当たり医療費	---	11,421	59,295	5,615	6,632	3,355	644	12,936	---	60,532	7,798	6,633
受診率	---	11,5101	0,1973	9,9118	1,3885	---	---	0,0125	---	0,1973	9,9118	1,3885
1件当たり日数	---	1,63	6,70	1,55	1,41	1,43	17,18	5,24	---	6,70	1,55	1,41
1件当たり医療費	---	18,568	397,444	8,705	9,359	4,809	11,058	67,797	6,666	405,731	12,089	9,360

※1 診療月における数値である。

※2 医療費の諸率の計算に用いている療養費等は推計値である。

※3 薬剤支給における1人当たり日数は1人当たり処方箋枚数、1日当たり医療費は処方箋1枚当たり医療費、1件当たり日数は1件当たり処方箋枚数である。

※4 入院時食事・生活療養における1人当たり日数は1人当たり食事回数、1日当たり医療費は食事1回当たり医療費、1件当たり日数は1件当たり食事回数である。

※5 船員保険における下船後の療養補償等は含まれていない。

第12-5表 給付状況（医療給付）- 諸率【70歳以上一般所得者】

	計 (療養費等含む)	計 (療養費等除く)	診療費			薬剤支給	入院時食事・ 生活療養	訪問看護 療養	療養費等	入院 (食事等含む)	入院外 + 薬剤支給	歯科 (食事等含む)
			入院	入院外	歯科							
＜健康保険計＞												
1人当たり医療費	537,774	535,310	194,676	198,495	33,752	100,230	6,566	1,591	2,464	201,227	298,725	33,767
1人当たり日数	---	28.89	3.91	20.09	4.75	9.94	9.70	0.14	---	3.91	20.09	4.75
1日当たり医療費	---	18,530	49,824	9,881	7,099	10,088	677	11,422	---	51,500	14,871	7,102
受診率	---	15.6900	0.3174	12.8294	2.5260	---	---	0.0172	---	0.3174	12.8294	2.5260
1件当たり日数	---	1.84	12.31	1.57	1.88	1.19	31.98	8.09	---	12.31	1.57	1.88
1件当たり医療費	---	34,118	613,259	15,472	13,362	12,048	21,659	92,420	6,415	633,897	23,284	13,368
＜全国健康保険協会管掌健康保険＞												
【一般被保険者】												
1人当たり医療費	539,321	536,737	197,295	198,048	33,273	99,885	6,673	1,563	2,584	203,952	297,933	33,289
1人当たり日数	---	28.74	3.97	19.97	4.67	9.85	9.85	0.14	---	3.97	19.97	4.67
1日当たり医療費	---	18,673	49,729	9,916	7,128	10,143	677	11,482	---	51,407	14,918	7,131
受診率	---	15.5509	0.3218	12.7550	2.4577	---	---	0.0163	---	0.3218	12.7550	2.4577
1件当たり日数	---	1.85	12.33	1.57	1.90	1.20	32.06	8.33	---	12.33	1.57	1.90
1件当たり医療費	---	34,515	613,064	15,527	13,538	12,126	21,721	95,699	6,359	633,750	23,358	13,545
【法第3条第2項被保険者】												
1人当たり医療費	42,025	40,744	15,146	15,463	2,616	7,076	442	0	1,281	15,588	22,539	2,616
1人当たり日数	---	2.46	0.28	1.81	0.36	0.86	0.65	0.00	---	0.28	1.81	0.36
1日当たり医療費	---	16,586	53,797	8,531	7,219	8,257	679	---	---	55,369	12,435	7,219
受診率	---	1.3352	0.0265	1.1049	0.2037	---	---	0.0000	---	0.0265	1.1049	0.2037
1件当たり日数	---	1.84	10.62	1.64	1.78	1.17	25.88	---	---	10.62	1.64	1.78
1件当たり医療費	---	30,515	571,143	13,995	12,841	9,692	17,564	---	6,902	587,830	20,399	12,841
＜組合管掌健康保険＞												
1人当たり医療費	537,379	535,343	186,987	202,080	35,839	102,487	6,242	1,709	2,036	193,216	304,567	35,851
1人当たり日数	---	29.70	3.73	20.71	5.12	10.36	9.23	0.15	---	3.73	20.71	5.12
1日当たり医療費	---	18,022	50,190	9,758	7,003	9,895	676	11,227	---	51,863	14,707	7,005
受診率	---	16.3531	0.3045	13.2270	2.8010	---	---	0.0206	---	0.3045	13.2270	2.8010
1件当たり日数	---	1.82	12.23	1.57	1.83	1.19	31.70	7.38	---	12.23	1.57	1.83
1件当たり医療費	---	32,737	614,054	15,278	12,795	11,776	21,426	82,897	6,689	634,511	23,026	12,799
【特例退職被保険者(再掲)】												
1人当たり医療費	561,676	559,125	192,816	213,544	38,322	106,231	5,902	2,310	2,552	198,704	319,774	38,337
1人当たり日数	---	30.32	3.59	20.95	5.58	10.37	8.74	0.20	---	3.59	20.95	5.58
1日当たり医療費	---	18,441	53,706	10,195	6,869	10,246	675	11,369	---	55,346	15,266	6,871
受診率	---	17.0875	0.3138	13.6031	3.1435	---	---	0.0271	---	0.3138	13.6031	3.1435
1件当たり日数	---	1.77	11.44	1.54	1.77	1.17	29.06	7.49	---	11.44	1.54	1.77
1件当たり医療費	---	32,721	614,540	15,698	12,191	12,008	19,626	85,130	7,802	633,305	23,508	12,196
＜船員保険＞												
1人当たり医療費	467,378	465,546	171,502	166,927	27,275	92,249	6,719	874	1,832	178,191	259,176	27,305
1人当たり日数	---	24.79	3.86	17.45	3.41	8.73	9.77	0.07	---	3.86	17.45	3.41
1日当たり医療費	---	18,781	44,480	9,565	8,004	10,568	688	12,099	---	46,215	14,851	8,013
受診率	---	12.9527	0.3126	10.8998	1.7222	---	---	0.0181	---	0.3126	10.8998	1.7222
1件当たり日数	---	1.91	12.34	1.60	1.98	1.20	32.58	3.98	---	12.34	1.60	1.98
1件当たり医療費	---	35,942	548,704	15,315	15,837	12,734	22,396	48,162	6,320	570,105	23,778	15,855

※1 診療月における数値である。

※2 医療費の諸率の計算に用いている療養費等は推計値である。

※3 薬剤支給における1人当たり日数は1人当たり処方箋枚数、1日当たり医療費は処方箋1枚当たり医療費、1件当たり日数は1件当たり処方箋枚数である。

※4 入院時食事・生活療養における1人当たり日数は1人当たり食事回数、1日当たり医療費は食事1回当たり医療費、1件当たり日数は1件当たり食事回数である。

※5 船員保険における下船後の療養補償等は含まれていない。

第12-6表 給付状況（医療給付）- 諸率【70歳以上現役並み所得者】

	計 (療養費等含む)	計 (療養費等除く)	診療費			薬剤支給	入院時食事・ 生活療養	訪問看護 療養	療養費等	入院 (食事等含む)	入院外 + 薬剤支給	歯科 (食事等含む)
			入院	入院外	歯科							
<健康保険計>												
1人当たり医療費	551,364	548,438	187,314	212,438	35,930	106,407	4,880	1,470	2,926	192,181	318,845	35,943
1人当たり日数	---	28.52	3.07	20.00	5.33	9.95	7.19	0.13	---	3.07	20.00	5.33
1日当たり医療費	---	19,228	61,057	10,622	6,744	10,692	679	11,575	---	62,643	15,942	6,746
受診率	---	16.6014	0.3063	13.3054	2.9739	---	---	0.0159	---	0.3063	13.3054	2.9739
1件当たり日数	---	1.72	10.02	1.50	1.79	1.18	24.68	8.00	---	10.02	1.50	1.79
1件当たり医療費	---	33,036	611,561	15,966	12,082	12,587	16,745	92,570	7,142	627,452	23,964	12,086
<全国健康保険協会管掌健康保険>												
【一般被保険者】												
1人当たり医療費	567,550	564,435	194,484	217,328	35,671	110,392	5,108	1,451	3,115	199,579	327,720	35,684
1人当たり日数	---	28.85	3.20	20.25	5.27	10.08	7.52	0.12	---	3.20	20.25	5.27
1日当たり医療費	---	19,567	60,751	10,732	6,768	10,953	679	11,788	---	62,343	16,183	6,770
受診率	---	16.6276	0.3180	13.3939	2.9007	---	---	0.0150	---	0.3180	13.3939	2.9007
1件当たり日数	---	1.73	10.07	1.51	1.82	1.18	24.86	8.20	---	10.07	1.51	1.82
1件当たり医療費	---	33,946	611,553	16,226	12,298	12,973	16,890	96,660	6,925	627,575	24,468	12,302
【法第3条第2項被保険者】												
1人当たり医療費	---	---	---	---	---	---	---	---	---	---	---	---
1人当たり日数	---	---	---	---	---	---	---	---	---	---	---	---
1日当たり医療費	---	---	---	---	---	---	---	---	---	---	---	---
受診率	---	---	---	---	---	---	---	---	---	---	---	---
1件当たり日数	---	---	---	---	---	---	---	---	---	---	---	---
1件当たり医療費	---	---	---	---	---	---	---	---	---	---	---	---
<組合管掌健康保険>												
1人当たり医療費	515,696	513,189	171,451	201,713	36,548	97,591	4,374	1,513	2,506	175,813	299,304	36,561
1人当たり日数	---	27.83	2.77	19.46	5.46	9.68	6.47	0.14	---	2.77	19.46	5.46
1日当たり医療費	---	18,439	61,848	10,365	6,691	10,083	676	11,143	---	63,421	15,379	6,694
受診率	---	16.5605	0.2803	13.1212	3.1411	---	---	0.0178	---	0.2803	13.1212	3.1411
1件当たり日数	---	1.68	9.89	1.48	1.74	1.16	24.21	7.61	---	9.89	1.48	1.74
1件当たり医療費	---	30,989	611,582	15,373	11,636	11,704	16,376	84,853	7,823	627,140	22,811	11,639
【特例退職被保険者(再掲)】												
1人当たり医療費	516,244	513,347	174,738	200,802	36,651	94,579	4,717	1,861	2,897	179,445	295,381	36,661
1人当たり日数	---	28.06	2.95	19.45	5.50	9.62	6.98	0.17	---	2.95	19.45	5.50
1日当たり医療費	---	18,296	59,321	10,326	6,667	9,826	676	11,133	---	60,919	15,189	6,668
受診率	---	16.5273	0.2857	13.0474	3.1726	---	---	0.0217	---	0.2857	13.0474	3.1726
1件当たり日数	---	1.70	10.31	1.49	1.73	1.16	25.49	7.70	---	10.31	1.49	1.73
1件当たり医療費	---	31,060	611,683	15,390	11,552	11,362	17,232	85,710	8,946	628,160	22,639	11,556
<船員保険>												
1人当たり医療費	382,182	380,357	130,039	141,883	24,364	78,591	4,770	708	1,826	134,810	220,475	24,364
1人当たり日数	---	19.45	2.91	13.40	3.08	6.76	7.02	0.05	---	2.91	13.40	3.08
1日当たり医療費	---	19,554	44,634	10,587	7,906	11,630	680	12,961	---	46,271	16,451	7,906
受診率	---	10.3520	0.2417	8.6157	1.4841	---	---	0.0105	---	0.2417	8.6157	1.4841
1件当たり日数	---	1.88	12.05	1.56	2.08	1.18	30.92	5.20	---	12.05	1.56	2.08
1件当たり医療費	---	36,742	537,935	16,468	16,417	13,712	21,012	67,396	6,697	557,669	25,590	16,417

※1 診療月における数値である。
 ※2 医療費の諸率の計算に用いている療養費等は推計値である。
 ※3 薬剤支給における1人当たり日数は1人当たり処方箋枚数、1日当たり医療費は処方箋1枚当たり医療費、1件当たり日数は1件当たり処方箋枚数である。
 ※4 入院時食事・生活療養における1人当たり日数は1人当たり食事回数、1日当たり医療費は食事1回当たり医療費、1件当たり日数は1件当たり食事回数である。
 ※5 船員保険における下船後の療養補償等は含まれていない。

70歳未満株主者(未就学児童)												未就学児												70歳以上一般所得者												70歳以上投資前所得者												世界合算高所得者																																																													
入居						その他						入居						その他						入居						その他						一般分		多数該当分																																																																							
件	一般分	多数該当分	件	一般分	多数該当分	件	一般分	多数該当分	件	一般分	多数該当分	件	一般分	多数該当分	件	一般分	多数該当分	件	一般分	多数該当分	件	一般分	多数該当分	件	一般分	多数該当分	件	一般分	多数該当分	件	一般分	多数該当分	件	一般分	多数該当分	件	一般分	多数該当分	件	一般分	多数該当分	件	一般分	多数該当分	件	一般分	多数該当分	件	一般分	多数該当分	件	一般分	多数該当分																																																								
238,754	120,955	44,215	25,394	48,190	34,944	31,008	2,225	587	1,124	7,913	443	0	7,470	0	1,615	55	518	1,042	0	484,677	249,381	238,754	120,955	44,215	25,394	48,190	34,944	31,008	2,225	587	1,124	7,913	443	0	7,470	0	1,615	55	518	1,042	0	484,677	249,381	238,754	120,955	44,215	25,394	48,190	34,944	31,008	2,225	587	1,124	7,913	443	0	7,470	0	1,615	55	518	1,042	0	484,677	249,381	238,754	120,955	44,215	25,394	48,190	34,944	31,008	2,225	587	1,124	7,913	443	0	7,470	0	1,615	55	518	1,042	0	484,677	249,381	238,754	120,955	44,215	25,394	48,190	34,944	31,008	2,225	587	1,124	7,913	443	0	7,470	0	1,615	55	518	1,042	0	484,677	249,381

第14-2表 高額療養費の支給状況一【金額】

健康保険種別	計 (現物+現金)	現物給付	入院	その他	特定疾病 (再発)	現金給付						70歳未満被保険者							
						千円	千円	千円	千円	千円	入院		その他		千円	入院		その他	
											一般分	多額該当分	一般分	多額該当分		一般分	多額該当分	一般分	多額該当分
<健康保険計>	平成28年度計	702,938,221	632,860,207	456,158,150	176,704,057	86,587,250	70,078,013	30,968,461	5,771,390	2,318,075	5,577,865	26,382,832	18,893,560	2,486,669	1,481,897	3,520,606			
	平成29年度計	736,472,553	667,312,949	480,536,657	186,778,292	90,457,886	69,159,804	29,518,109	5,477,128	2,531,194	5,862,656	26,176,771	18,963,846	2,372,867	1,632,285	3,601,773			
	平成30年度計	771,030,259	702,587,508	500,680,966	201,906,542	93,458,912	88,442,751	30,968,461	5,771,390	2,318,075	5,577,865	26,382,832	18,963,846	2,372,867	1,632,285	3,772,216			
<全国健康保険協会管掌健康保険>	平成28年度計	474,459,398	453,275,468	315,853,319	121,729,139	50,165,857	34,202,445	13,735,767	2,561,505	1,040,266	10,366,709	8,275,360	887,733	462,240	474,371				
	平成29年度計	463,309,619	427,894,635	312,750,108	117,329,729	52,140,184	39,735,317	12,763,567	2,232,118	939,544	10,366,709	8,275,360	887,733	462,240	474,371				
	平成30年度計	496,487,639	463,372,663	331,238,230	132,074,333	61,899,090	33,114,976	13,735,767	2,561,505	1,040,266	10,366,709	8,275,360	887,733	462,240	474,371				
【一般被保険者】	平成28年度計	448,668,280	414,455,163	299,495,639	114,959,525	56,565,984	34,213,117	13,924,822	2,563,053	876,079	855,848	10,228,872	8,351,770	886,460	550,431	440,210			
	平成29年度計	469,487,639	463,372,663	331,238,230	132,074,333	61,899,090	33,114,976	13,735,767	2,561,505	1,040,266	10,366,709	8,275,360	887,733	462,240	474,371				
	平成30年度計	496,487,639	463,372,663	331,238,230	132,074,333	61,899,090	33,114,976	13,735,767	2,561,505	1,040,266	10,366,709	8,275,360	887,733	462,240	474,371				
【法第3条第2項被保険者】	平成28年度計	133,372	128,247	88,056	38,191	15,965	7,125	4,093	7	130	38	2,261	2,202	0	130	28			
	平成29年度計	87,583	84,123	60,856	23,286	15,185	3,480	2,113	86	10	1,534	1,429	98	6	0	0			
	平成30年度計	70,510	69,167	49,276	19,891	13,691	1,352	688	42	3	140	84	0	0	140	0			
<組合管掌健康保険>	平成28年度計	254,136,568	218,278,797	156,572,456	61,706,341	30,015,301	35,857,771	16,439,546	3,208,330	1,441,866	4,722,078	16,151,600	10,539,587	1,600,208	931,435	3,080,368			
	平成29年度計	261,924,987	226,971,327	161,927,482	65,043,844	30,799,714	34,953,660	15,940,229	2,915,528	1,491,112	4,739,013	15,808,527	10,187,057	1,505,034	989,035	3,127,401			
	平成30年度計	274,472,101	239,145,678	169,333,400	69,812,278	31,755,831	35,328,423	15,991,221	2,857,278	1,587,655	4,984,066	15,914,522	10,662,416	1,521,853	1,040,262	3,290,651			
【特別退職被保険者(再発)】	平成28年度計	15,729,919	12,954,749	9,012,122	3,942,628	1,829,375	2,775,170	771,579	297,163	99,505	340,658	947,130	523,730	161,145	51,805	210,359			
	平成29年度計	14,902,535	12,300,488	8,718,708	3,581,780	1,696,047	2,602,047	645,714	252,154	82,166	322,825	846,539	454,647	139,234	43,347	209,311			
	平成30年度計	14,255,838	11,888,499	8,170,998	3,157,501	1,576,621	2,567,237	599,128	250,099	88,112	309,269	758,169	456,567	127,597	42,280	219,723			
<船員保険>	平成28年度計	1,587,157	1,456,213	1,106,857	348,358	169,804	130,945	0	0	46,616	26,584	33,774	0	0	22,043	11,730			
	平成29年度計	1,547,340	1,436,589	1,099,176	337,414	166,145	110,751	0	0	34,542	22,613	28,817	0	0	19,102	9,715			
	平成30年度計	1,508,249	1,395,331	1,046,211	349,119	165,455	112,919	27	0	36,304	19,216	25,086	27	0	14,786	10,272			

※1 現金給付の計には世界合算高額療養費が含まれている。
 ※2 外來年間合算支給分は世界合算高額療養費(多額該当分)に含まれている。

第15表 現金給付（医療給付以外）の支給状況

	傷病手当金			埋葬料・家族埋葬料					
	計			計		被保険者		被扶養者	
	件数	日数	金額	件数	金額	件数	金額	件数	金額
	件	日	千円	件	千円	件	千円	件	千円
<健康保険計>									
平成28年度計	1,715,353	53,761,237	320,827,239	62,205	3,106,718	38,378	1,915,368	23,827	1,191,350
平成29年度計	1,758,656	57,063,717	340,555,329	61,508	3,071,321	38,476	1,919,821	23,032	1,151,500
平成30年度計	1,908,148	62,429,513	370,098,093	62,900	3,139,076	39,422	1,965,235	23,478	1,173,841
平成30年 4月	149,839	4,799,860	28,380,179	5,297	264,364	3,255	162,264	2,042	102,100
5月	156,662	5,099,166	30,307,806	5,603	279,852	3,444	171,952	2,159	107,900
6月	156,500	5,118,481	30,381,871	5,182	258,582	3,282	163,591	1,900	94,991
7月	153,714	5,038,260	29,657,196	4,728	235,764	2,939	146,314	1,789	89,450
8月	167,062	5,476,773	32,050,548	5,212	260,159	3,238	161,459	1,974	98,700
9月	142,132	4,673,478	27,700,352	4,552	227,172	2,848	141,972	1,704	85,200
10月	173,538	5,739,578	33,886,806	5,405	269,734	3,387	168,834	2,018	100,900
11月	163,710	5,407,130	31,993,146	5,132	256,068	3,242	161,568	1,890	94,500
12月	158,280	5,219,028	31,124,652	4,964	247,708	3,115	155,258	1,849	92,450
平成31年 1月	154,105	5,033,050	30,017,382	5,329	266,106	3,368	166,056	1,961	96,050
2月	159,120	5,274,262	31,497,751	5,697	284,232	3,608	179,782	2,089	104,450
3月	173,486	5,550,447	33,100,424	5,799	289,335	3,696	184,185	2,103	105,150
<全国健康保険協会管掌健康保険>									
【一般被保険者】									
平成28年度計	1,053,303	33,145,535	179,820,408	38,369	1,916,741	23,161	1,156,341	15,208	760,400
平成29年度計	1,056,530	35,031,006	190,411,884	38,231	1,909,528	23,748	1,185,378	14,483	724,150
平成30年度計	1,162,789	38,804,058	210,005,033	39,683	1,980,715	24,509	1,222,024	15,174	758,691
平成30年 4月	90,600	2,970,460	16,035,099	3,320	165,693	2,013	100,343	1,307	65,350
5月	95,541	3,182,211	17,294,355	3,740	186,945	2,226	111,245	1,514	75,700
6月	96,438	3,217,684	17,485,399	3,217	160,509	2,024	100,868	1,193	59,641
7月	95,434	3,191,746	17,065,643	2,913	145,110	1,801	89,510	1,112	55,600
8月	105,859	3,541,246	18,890,399	3,391	169,297	2,063	102,897	1,328	66,400
9月	84,428	2,838,238	15,260,220	2,768	138,242	1,677	83,692	1,091	54,550
10月	109,092	3,672,832	19,911,997	3,437	171,602	2,138	106,652	1,299	64,950
11月	98,802	3,320,295	17,912,844	3,217	160,557	1,999	99,657	1,218	60,900
12月	95,174	3,199,310	17,412,258	3,067	153,079	1,911	95,279	1,156	57,800
平成31年 1月	93,689	3,130,447	17,105,317	3,459	172,772	2,139	106,772	1,320	66,000
2月	94,399	3,199,356	17,415,193	3,568	177,984	2,251	112,134	1,317	65,850
3月	103,333	3,340,233	18,216,310	3,586	178,926	2,267	112,976	1,319	65,950
【法第3条第2項被保険者】									
平成28年度計	581	15,892	117,097	14	700	5	250	9	450
平成29年度計	487	14,066	105,920	11	550	7	350	4	200
平成30年度計	330	9,663	74,812	8	400	3	150	5	250
平成30年 4月	32	881	6,932	0	0	0	0	0	0
5月	24	546	4,604	2	100	0	0	2	100
6月	27	861	6,488	3	150	2	100	1	50
7月	23	609	4,568	0	0	0	0	0	0
8月	27	819	5,792	0	0	0	0	0	0
9月	23	722	5,787	1	50	0	0	1	50
10月	32	904	6,421	1	50	1	50	0	0
11月	29	1,029	8,569	1	50	0	0	1	50
12月	42	1,272	9,964	0	0	0	0	0	0
平成31年 1月	22	804	6,360	0	0	0	0	0	0
2月	29	792	5,610	0	0	0	0	0	0
3月	20	424	3,718	0	0	0	0	0	0
<組合管掌健康保険>									
平成28年度計	661,469	20,599,810	140,889,734	23,822	1,189,277	15,212	758,777	8,610	430,500
平成29年度計	701,538	22,018,645	150,037,525	23,266	1,161,243	14,721	734,093	8,545	427,150
平成30年度計	745,029	23,615,792	160,018,249	23,209	1,157,961	14,910	743,061	8,299	414,900
平成30年 4月	59,207	1,828,519	12,338,149	1,977	98,671	1,242	61,921	735	36,750
5月	61,097	1,916,409	13,008,848	1,861	92,807	1,218	60,707	643	32,100
6月	60,035	1,899,936	12,889,984	1,962	97,923	1,256	62,623	706	35,300
7月	58,257	1,845,905	12,586,987	1,815	90,654	1,138	56,804	677	33,850
8月	61,176	1,934,708	13,154,357	1,821	90,862	1,175	58,562	646	32,300
9月	57,681	1,834,518	12,434,344	1,783	88,880	1,171	58,280	612	30,600
10月	64,414	2,065,842	13,968,388	1,967	98,082	1,248	62,132	719	35,950
11月	64,879	2,085,806	14,071,733	1,914	95,461	1,243	61,911	671	33,550
12月	63,064	2,018,446	13,702,430	1,887	94,629	1,204	59,979	693	34,650
平成31年 1月	60,394	1,901,799	12,905,685	1,870	93,334	1,229	61,284	641	32,050
2月	64,692	2,074,114	14,076,947	2,129	106,248	1,357	67,648	772	38,600
3月	70,133	2,209,790	14,880,396	2,213	110,409	1,429	71,209	784	39,200
【特例退職被保険者(再掲)】									
平成28年度計	---	---	---	2,682	133,985	2,095	104,635	587	29,350
平成29年度計	---	---	---	2,453	122,500	1,865	93,200	588	29,300
平成30年度計	---	---	---	2,410	120,408	1,829	91,358	581	29,050
平成30年 4月	---	---	---	201	10,050	158	7,900	43	2,150
5月	---	---	---	221	11,050	174	8,700	47	2,350
6月	---	---	---	229	11,450	167	8,350	62	3,100
7月	---	---	---	187	9,350	144	7,200	43	2,150
8月	---	---	---	164	8,200	122	6,100	42	2,100
9月	---	---	---	180	9,000	137	6,850	43	2,150
10月	---	---	---	188	9,400	139	6,950	49	2,450
11月	---	---	---	184	9,200	139	6,950	45	2,250
12月	---	---	---	206	10,258	148	7,358	58	2,900
平成31年 1月	---	---	---	232	11,600	188	9,400	44	2,200
2月	---	---	---	214	10,700	167	8,350	47	2,350
3月	---	---	---	204	10,150	146	7,250	58	2,900
<船員保険>									
平成28年度計	6,830	234,703	1,959,789	218	10,878	140	7,000	78	3,878
平成29年度計	6,418	227,398	1,891,490	244	12,198	163	8,150	81	4,048
平成30年度計	6,712	239,614	1,988,134	214	10,775	150	7,575	64	3,200
平成30年 4月	561	18,183	156,178	20	1,000	16	800	4	200
5月	573	20,225	169,488	13	650	7	350	6	300
6月	589	21,111	174,540	21	1,050	14	700	7	350
7月	545	19,676	171,121	17	850	16	800	1	50
8月	565	20,717	171,638	21	1,050	11	550	10	500
9月	465	16,986	140,732	16	800	13	650	3	150
10月	601	22,226	178,780	15	750	11	550	4	200
11月	558	18,648	154,344	18	900	14	700	4	200
12月	501	18,554	142,052	16	875	10	575	6	300
平成31年 1月	570	20,805	172,343	17	850	13	650	4	200
2月	591	21,455	175,019	16	800	10	500	6	300
3月	593	21,028	181,898	24	1,200	15	750	9	450

出産育児一時金・家族出産育児一時金										出産手当金			職務上の給付	
計		被保険者		被災者		計		計		計				
件数	金額	件数	金額	件数	金額	件数	日数	金額	件数	金額				
件	千円	件	千円	件	千円	件	日	千円	件	千円				
727,151	308,248,127	313,530	131,847,080	413,621	176,401,047	321,982	23,502,805	124,568,567						
732,525	307,297,350	335,760	140,786,618	396,765	166,510,732	293,879	24,636,379	129,961,590						
707,081	296,610,459	344,015	144,249,393	363,066	152,361,066	307,329	25,841,909	137,217,061						
55,106	23,117,056	25,656	10,755,964	29,450	12,361,092	22,565	1,895,169	9,973,439						
59,514	24,963,465	28,146	11,799,660	31,368	13,163,805	26,602	2,225,605	11,716,973						
56,857	23,849,754	27,626	11,583,120	29,231	12,266,634	25,186	2,104,355	11,203,882						
57,448	24,095,532	27,853	11,678,168	29,595	12,417,364	24,842	2,078,884	11,033,519						
60,461	25,365,504	29,379	12,322,824	31,082	13,042,680	27,396	2,303,489	12,211,795						
56,027	23,502,184	27,419	11,496,300	28,608	12,005,884	23,245	1,945,399	10,329,485						
66,095	27,729,959	32,034	13,434,669	34,061	14,295,290	28,554	2,407,631	12,779,413						
61,119	25,846,496	29,782	12,492,084	31,337	13,154,412	26,754	2,251,119	12,024,129						
60,162	25,241,021	29,857	12,522,013	30,305	12,719,008	25,534	2,161,411	11,505,836						
58,836	24,678,328	28,932	12,130,955	29,904	12,547,373	25,692	2,187,872	11,519,520						
58,213	24,416,856	28,978	12,149,697	29,235	12,266,959	25,500	2,153,409	11,430,978						
57,243	24,004,503	28,353	11,883,939	28,890	12,120,564	25,459	2,147,566	11,488,092						
386,370	162,200,960	167,215	70,194,600	219,155	92,006,360	195,763	13,433,277	66,487,501						
398,684	167,372,113	181,773	76,307,500	216,911	91,064,613	167,312	13,908,387	68,353,530						
383,469	160,954,675	185,442	77,837,460	198,027	83,117,214	175,641	14,618,692	72,542,379						
30,298	12,720,804	14,307	6,006,340	15,991	6,714,464	13,033	1,081,105	5,337,129						
33,194	13,932,253	15,437	6,478,480	17,757	7,453,773	15,680	1,300,717	6,451,805						
29,885	12,543,858	14,434	6,058,984	15,451	6,484,874	14,189	1,172,205	5,809,368						
29,918	12,556,184	14,307	6,005,032	15,611	6,551,152	14,329	1,190,667	5,893,372						
32,742	13,743,824	15,738	6,607,768	17,004	7,136,056	15,526	1,292,117	6,419,925						
27,903	11,712,126	13,697	5,750,244	14,206	5,961,882	12,993	1,077,801	5,299,888						
37,529	15,754,841	18,005	7,557,925	19,524	8,196,916	16,668	1,388,476	6,910,665						
33,493	14,061,672	16,146	6,777,236	17,347	7,284,436	15,404	1,281,814	6,392,597						
32,225	13,527,296	15,944	6,692,216	16,281	6,835,080	14,473	1,208,460	5,978,378						
32,377	13,585,569	15,805	6,632,401	16,572	6,953,168	15,061	1,260,690	6,256,959						
31,769	13,331,740	15,782	6,623,672	15,987	6,708,068	14,271	1,197,881	5,945,828						
32,136	13,484,507	15,840	6,647,163	16,296	6,837,344	14,014	1,166,759	5,846,465						
68	28,496	1	420	67	28,076	0	0	0						
14	5,864	0	0	14	5,864	2	194	750						
13	5,460	1	420	12	5,040	0	0	0						
0	0	0	0	0	0	0	0	0						
0	0	0	0	0	0	0	0	0						
1	420	0	0	1	420	0	0	0						
3	1,260	1	420	2	840	0	0	0						
1	420	0	0	1	420	0	0	0						
2	840	0	0	2	840	0	0	0						
1	420	0	0	1	420	0	0	0						
1	420	0	0	1	420	0	0	0						
1	420	0	0	1	420	0	0	0						
1	420	0	0	1	420	0	0	0						
2	840	0	0	2	840	0	0	0						
0	0	0	0	0	0	0	0	0						
340,713	146,018,671	146,314	61,652,060	194,399	84,366,611	128,219	10,069,328	58,081,067						
333,827	139,919,373	153,987	64,479,118	178,840	75,440,255	128,565	10,727,798	61,607,310						
323,599	135,650,324	158,572	66,411,512	165,027	69,238,812	131,688	11,223,217	64,674,682						
24,808	10,396,252	11,349	4,749,624	13,459	5,646,628	9,532	814,064	4,636,310						
26,320	11,031,212	12,709	5,321,180	13,611	5,710,032	10,922	924,888	5,265,167						
26,971	11,305,476	13,192	5,524,136	13,779	5,781,340	10,997	932,150	5,394,515						
27,527	11,538,088	13,545	5,672,716	13,982	5,865,372	10,513	888,217	5,140,147						
27,718	11,621,260	13,641	5,715,056	14,077	5,906,204	11,870	1,011,372	5,791,869						
28,122	11,789,217	13,722	5,746,056	14,400	6,043,161	10,252	867,598	5,029,598						
28,565	11,974,698	14,029	5,876,744	14,536	6,097,954	11,886	1,019,155	5,868,748						
27,625	11,584,404	13,636	5,714,848	13,989	5,869,556	11,350	969,305	5,631,532						
27,936	11,713,305	13,913	5,829,797	14,023	5,893,508	11,061	952,951	5,527,458						
28,458	11,092,339	13,127	5,498,554	13,331	5,593,785	10,631	907,182	5,262,562						
28,442	11,084,076	13,196	5,526,025	13,246	5,558,051	11,229	955,528	5,485,150						
25,107	10,519,996	12,513	5,236,776	12,594	5,283,220	11,445	980,807	5,641,626						
14	5,880	0	0	14	5,880	0	0	0						
20	8,368	0	0	20	8,368	0	0	0						
20	8,320	0	0	20	8,320	0	0	0						
2	840	0	0	2	840	0	0	0						
1	420	0	0	1	420	0	0	0						
2	824	0	0	2	824	0	0	0						
1	404	0	0	1	404	0	0	0						
4	1,680	0	0	4	1,680	0	0	0						
3	1,244	0	0	3	1,244	0	0	0						
0	0	0	0	0	0	0	0	0						
2	824	0	0	2	824	0	0	0						
1	404	0	0	1	404	0	0	0						
0	0	0	0	0	0	0	0	0						
1	420	0	0	1	420	0	0	0						
0	0	0	0	0	0	0	0	0						
3	1,260	0	0	3	1,260	0	0	0						
1,061	445,332	10	4,184	1,051	441,148	23	1,687	9,539	3,610	661,441				
1,023	428,628	7	2,940	1,016	425,688	13	1,471	11,247	1,377	265,347				
975	408,856	10	4,200	965	404,656	40	2,202	13,970	1,466	260,128				
76	31,920	0	0	76	31,920	3	148	814	119	21,577				
69	28,528	1	420	68	28,108	4	417	2,866	119	20,083				
99	41,548	1	420	98	41,128	4	431	2,796	133	20,264				
98	41,128	2	840	96	40,288	3	116	734	109	18,523				
70	29,368	0	0	70	29,368	2	62	475	111	23,584				
72	30,208	1	420	71	29,788	6	281	1,794	105	18,340				
69	41,580	0	0	99	41,580	2	54	397	97	18,558				
72	30,224	1	420	71	29,804	1	61	429	138	23,526				
78	32,760	2	840	76	31,920	4	59	353	158	30,204				
89	37,364	2	840	87	36,524	5	253	1,623	102	16,226				
79	33,180	0	0	79	33,180	3	151	778	132	21,993				
74	31,048	0	0	74	31,048	3	169	910	143	27,251				

第16表 付加給付の支給状況

	計		一部負担元金-家族療養費付加金		被扶養者		計		訪問看護療養費付加金		被扶養者		被扶養者		療養手当金付加金		延長傷病手当金付加金			
	件数	金額 千円	件数	金額 千円	件数	金額 千円	件数	金額 千円	件数	金額 千円	件数	金額 千円	件数	金額 千円	件数	金額 千円	件数	金額 千円	件数	金額 千円
<組合管掌健康保険>																				
平成28年度計	1,635,615	54,451,636	1,040,122	32,252,389	595,493	22,199,246	874	11,601	323	4,505	551	7,096	184,038	8,968,876	27,870	816,457				
平成29年度計	1,632,191	54,445,467	1,057,033	32,821,051	575,158	21,624,415	1,023	10,591	335	3,849	688	6,742	187,804	9,157,850	27,343	8,115,825				
平成30年度計	1,645,617	55,371,540	1,083,292	33,944,704	562,325	21,426,836	1,321	13,804	502	6,280	819	7,543	195,040	9,542,136	29,196	8,699,798				
平成30年	129,200	4,310,469	84,481	2,629,977	44,719	1,680,481	143	1,268	91	826	52	442	16,460	792,824	2,310	687,039				
5月	133,572	4,487,213	87,214	2,732,344	46,358	1,754,870	100	942	28	392	72	550	15,556	757,908	2,608	715,906				
6月	139,890	4,605,097	90,899	2,752,473	48,991	1,852,624	93	913	24	295	69	618	15,654	759,752	2,493	761,368				
7月	131,626	4,414,451	86,708	2,733,622	44,918	1,680,829	104	1,036	39	408	65	627	15,260	754,683	2,411	721,910				
8月	134,277	4,502,570	88,808	2,795,123	45,469	1,707,447	106	1,286	46	628	60	658	15,271	739,680	2,386	716,509				
9月	137,395	4,570,869	90,774	2,815,665	46,821	1,755,204	90	939	37	427	53	512	15,559	764,932	2,267	694,720				
10月	141,988	4,777,715	93,038	2,898,404	48,950	1,879,311	106	1,331	42	569	64	762	16,399	806,602	2,457	766,903				
11月	143,300	4,963,462	93,348	2,973,130	49,952	1,930,332	122	1,268	40	692	62	576	17,425	849,915	2,561	782,677				
12月	134,898	4,524,374	89,298	2,785,851	45,600	1,738,523	104	1,052	31	365	73	687	16,613	823,913	2,362	700,074				
平成31年	140,409	4,739,014	93,288	2,947,020	47,121	1,791,994	110	974	39	311	71	663	15,935	775,011	2,374	694,646				
1月	138,740	4,712,009	91,977	2,915,421	46,763	1,796,588	115	1,304	34	595	81	709	17,270	856,569	2,487	711,874				
2月	140,322	4,764,296	93,459	2,965,674	46,863	1,798,623	128	1,491	51	754	77	737	17,658	860,347	2,470	746,172				
3月																				
【特別退職被保険者(再掲)】																				
平成28年度計	100,487	2,212,805	64,593	1,425,527	35,894	787,278	71	689	25	215	46	474								
平成29年度計	92,614	2,131,806	60,334	1,397,158	32,280	734,649	90	800	40	269	50	531								
平成30年度計	87,863	2,025,703	57,951	1,341,927	29,912	683,775	86	862	51	506	35	355								
平成30年	7,411	173,219	4,899	114,810	2,512	58,409	10	80	7	60	3	20								
5月	7,408	173,382	4,900	115,754	2,448	57,628	6	59	3	40	3	19								
6月	7,790	177,080	5,162	118,246	2,628	58,834	4	34	2	9	2	25								
7月	7,325	168,517	4,900	113,738	2,425	54,780	9	90	5	32	4	59								
8月	7,474	171,576	4,875	112,816	2,599	58,760	8	55	6	41	2	14								
9月	7,510	174,228	4,937	115,869	2,573	58,360	4	51	2	13	2	38								
10月	7,233	167,262	4,766	110,673	2,467	56,590	5	75	3	43	2	31								
11月	7,165	164,170	4,766	109,348	2,399	54,822	5	33	4	33	1	-3								
12月	6,982	161,685	4,582	107,410	2,400	54,275	9	108	5	67	4	41								
平成31年	7,438	171,581	4,873	113,093	2,565	58,488	6	44	3	30	3	14								
1月	7,236	164,766	4,746	107,104	2,490	57,662	10	148	5	81	5	67								
2月	6,891	158,235	4,485	103,068	2,406	55,168	10	88	6	58	4	30								
3月																				
<船員保険>																				
平成28年度計																				
平成29年度計																				
平成30年度計																				
平成30年																				
4月																				
5月																				
6月																				
7月																				
8月																				
9月																				
10月																				
11月																				
12月																				
平成31年																				
1月																				
2月																				
3月																				

件数	(家族)埋葬料付加金		(家族)出産育児一時金付加金		計		被扶養者		被保険者		計		出産手当金付加金		合算高額療養費付加金		
	金額	件数	金額	件数	金額	件数	金額	件数	金額	件数	金額	件数	金額	件数	金額	件数	金額
10,628	515,963	6,741	382,011	3,887	133,952	136,416	7,112,875	88,438	3,687,833	67,978	3,425,042	21,332	1,854,136	107,859	4,256,529		
10,513	508,963	6,651	379,735	3,862	129,229	131,136	6,783,405	69,521	3,669,628	61,615	3,093,777	20,215	1,856,322	111,804	4,434,496		
10,394	501,275	6,670	376,298	3,724	124,977	127,731	6,658,190	71,473	3,782,249	56,258	2,875,941	20,554	1,906,474	113,849	4,617,676		
850	40,246	517	28,623	333	11,623	9,815	510,376	5,232	274,871	4,563	235,505	1,469	142,640	8,908	359,982		
866	40,795	547	30,482	319	10,313	10,474	533,009	5,665	292,206	4,809	240,803	1,743	162,395	8,971	357,329		
895	43,402	587	34,030	308	9,372	10,744	559,028	5,916	316,395	4,828	242,633	1,683	158,464	9,587	390,422		
812	39,971	519	29,500	293	10,471	10,695	571,897	5,997	327,714	4,698	244,183	1,687	155,661	8,935	359,098		
864	43,642	578	33,799	286	9,843	11,043	578,838	6,202	330,130	4,841	248,708	1,808	160,850	9,460	375,538		
753	37,429	497	29,128	256	8,301	10,270	538,064	5,836	306,687	4,434	231,377	1,659	149,859	9,686	394,651		
867	38,506	538	28,286	329	10,220	11,713	612,415	6,593	345,668	5,120	266,747	1,807	166,420	10,164	404,749		
878	40,567	554	29,305	324	11,263	11,295	576,180	6,332	330,522	4,963	245,658	1,866	175,458	9,879	405,220		
838	37,532	523	27,122	315	10,410	10,721	569,243	6,082	328,365	4,639	240,878	1,719	166,825	9,021	373,332		
855	44,553	555	33,801	300	10,752	10,096	525,794	5,794	305,355	4,302	220,440	1,620	149,271	9,817	403,948		
880	46,790	641	34,800	339	11,991	10,578	549,522	6,059	321,508	4,519	228,014	1,732	159,020	9,746	399,526		
936	47,842	614	37,423	322	10,420	10,287	533,823	5,765	302,829	4,522	230,995	1,731	159,612	9,675	393,873		
1,025	58,032	802	49,467	223	8,565	3	400	0	0	3	400	0	0	26,767	693,943		
1,001	57,955	770	48,920	231	9,035	2	136	0	0	2	136	0	0	27,138	761,536		
936	54,555	728	45,775	208	8,780	6	395	4	200	2	195	0	0	27,021	824,320		
66	3,895	52	3,260	14	635	0	0	0	0	0	0	0	0	2,122	65,240		
79	4,380	64	3,830	15	590	1	175	0	0	1	175	0	0	2,175	67,468		
99	5,465	76	4,510	23	955	0	0	0	0	0	0	0	0	2,298	70,520		
75	4,640	62	4,120	13	520	1	20	0	0	1	20	0	0	2,185	66,113		
74	4,190	51	3,320	23	870	0	0	0	0	0	0	0	0	2,213	65,747		
77	4,565	61	4,000	16	565	0	0	0	0	0	0	0	0	2,361	71,673		
68	3,920	48	2,980	20	940	0	0	0	0	0	0	0	0	2,398	72,462		
75	4,080	55	3,220	20	840	0	0	0	0	0	0	0	0	2,201	67,580		
73	3,730	56	3,185	17	545	0	0	0	0	0	0	0	0	2,153	66,821		
92	5,670	74	4,680	18	990	0	0	0	0	0	0	0	0	2,291	70,439		
84	5,250	69	4,410	15	840	4	200	4	200	0	0	0	0	2,345	70,983		
74	4,790	60	4,260	14	530	0	0	0	0	0	0	0	0	2,279	69,275		
218	136,998,488	140	95,549,288	78	40,849.2												
244	160,414,425	163	117,495,225	81	42,919.2												
214	128,326,59	150	94,303.39	64	34,023.2												
20	134,26.86	16	11,190.86	4	2,236												
13	7,560	7	4,630	6	2,920												
21	12,120	14	8,522	7	3,598												
17	9,965.3	16	9,445.3	1	524												
21	12,456	11	7,250	10	5,225												
16	8,028	13	6,274	3	1,754												
15	12,324.4	11	8,478.4	4	3,846												
18	9,456.4	14	7,548	4	1,908.4												
16	8,037.94	10	5,537.94	6	2,500												
17	9,296.338	13	8,009.538	4	1,286.8												
16	9,586	10	6,680	6	2,906												
24	16,075.352	15	10,757.352	9	5,318												

貸借対照表(協会けんぽ・健康保険勘定)

平成31年3月31日現在

(単位:円)

科目	金額	
資産の部		
I 流動資産		
現金及び預金	2,863,598,485,862	
未収入金	775,356,043,361	
前払費用	155,303,878	
未収収益	1,994,520	
被保険者貸付金	49,980,353	
その他	1,100,616	
貸倒引当金	△ 6,881,339,004	
流動資産合計		3,632,281,569,586
II 固定資産		
1 有形固定資産		
建物	1,572,926,450	
車両	3	
工具備品	37,879,226	
リース資産	5,302,254,691	
有形固定資産合計	6,913,060,370	
2 無形固定資産		
ソフトウェア	7,085,151,824	
ソフトウェア仮勘定	123,616,584	
無形固定資産合計	7,208,768,408	
3 投資その他の資産		
敷金	7,905,000	
投資その他の資産合計	7,905,000	
固定資産合計		14,129,733,778
資産合計		3,646,411,303,364
負債の部		
I 流動負債		
未払金	651,336,753,688	
未払費用	803,081,200	
預り補助金	52,000	
預り金	59,493,008	
前受収益	7,529,818,477	
短期リース債務	1,916,043,128	
仮受金	160,812	
賞与引当金	1,275,584,620	
役員賞与引当金	8,855,535	
流動負債合計		662,929,842,468
II 固定負債		
長期リース債務	1,846,649,090	
資産除去債務	183,363,236	
退職給付引当金	19,239,228,931	
役員退職手当引当金	26,703,211	
固定負債合計		21,295,944,468
負債合計		684,225,786,936
純資産の部		
I 資本金		
政府出資金	6,594,277,976	
資本金合計		6,594,277,976
II 健康保険法第160条の2の準備金		
準備金	2,364,629,283,778	
準備金合計		2,364,629,283,778
III 利益剰余金		
当期末処分利益	590,961,954,674	
(うち当期純利益)	(590,961,954,674)	
利益剰余金合計		590,961,954,674
純資産合計		2,962,185,516,428
負債・純資産合計		3,646,411,303,364

損益計算書(協会けんぽ・健康保険勘定)

自 平成30年4月 1日
至 平成31年3月31日
(単位:円)

科目	金額		
経常費用			
事業費用			
保険給付費			5,996,201,623,688
拠出金等			
前期高齢者納付金	1,526,699,402,113		
後期高齢者支援金	1,951,604,690,442		
退職者給付拠出金	20,765,959,255		
病床転換支援金	13,051,100		
介護納付金			3,499,083,102,910
業務経費			1,012,981,790,945
保険給付等業務経費			
人件費	8,694,234,267		
福利厚生費	15,006,422		
委託費	6,120,411,559		
郵送費	2,835,837,183		
減価償却費	2,187,349,755		
その他	608,818,409	20,461,657,595	
レセプト業務経費			
人件費	4,990,344,980		
福利厚生費	11,224,386		
委託費	2,276,761,420		
郵送費	700,794,328		
減価償却費	1,231,670,041		
その他	56,265,520	9,267,060,675	
保健事業経費			
人件費	5,415,149,996		
福利厚生費	11,415,662		
健診費用	99,852,153,428		
委託費	6,679,435,524		
郵送費	1,803,347,853		
減価償却費	1,453,498,073		
その他	1,342,465,753	116,557,466,289	
福祉事業経費			
その他業務経費			553,658
一般管理費			2,504,611,972
人件費			4,829,282,362
福利厚生費			4,796,491
一般事務経費			
委託費	6,895,358,431		
賃借料	1,900,375,985		
地代家賃	2,937,805,992		
修繕費	2,649,435,624		
その他	1,298,090,545	15,681,066,577	
減価償却費			3,402,489,468
貸倒引当金繰入額			1,842,662,059
その他			2,346,215,649
事業費用合計			28,106,512,606
事業外費用			
財務費用			
支払利息		63,199,366	63,199,366
雑損			3,530,412
事業外費用合計			66,729,778
経常費用合計			10,685,231,110,116
経常収益			
事業収益			
保険料等交付金収益			9,960,548,000,000
任意継続被保険者保険料収益			70,644,691,365
国庫補助金収益			1,219,830,249,045
国庫負担金収益			6,583,961,000
保険給付返還金収入			5,860,733
診療報酬返還金収入			94,902,763
返納金収入			8,471,255,403
損害賠償金収入			8,366,910,825
解散健康保険組合承継金			1,574,853,445
その他			115,455,051
事業収益合計			11,276,236,139,630
事業外収益			
財務収益			
受取利息	2,997,259		2,997,259
雑益			13,624,518
事業外収益合計			16,621,777
経常収益合計			11,276,252,761,407
経常利益			591,021,651,291
特別損失			
固定資産除却損			58,973,620
税引前当期純利益			590,962,677,671
法人税、住民税及び事業税			722,997
当期純利益			590,961,954,674

貸借対照表(協会けんぽ・船員保険勘定)

平成31年3月31日現在

(単位:円)

科目	金額	
資産の部		
I 流動資産		
現金及び預金	51,677,577,533	
未収入金	2,840,009,917	
前払費用	8,084	
貸倒引当金	△ 101,420,896	
流動資産合計		54,416,174,638
II 固定資産		
1 有形固定資産		
建物	7,713,196	
工具備品	3,238,198	
有形固定資産合計	10,951,394	
2 無形固定資産		
ソフトウェア	117,777,412	
無形固定資産合計	117,777,412	
固定資産合計		128,728,806
資産合計		54,544,903,444
負債の部		
I 流動負債		
未払金	3,266,138,408	
未払費用	8,796,650	
預り補助金	299,000	
前受収益	111,495,641	
賞与引当金	28,764,934	
役員賞与引当金	1,564,717	
流動負債合計		3,417,059,350
II 固定負債		
退職給付引当金	513,937,074	
役員退職手当引当金	348,507	
固定負債合計		514,285,581
負債合計		3,931,344,931
純資産の部		
I 資本金		
政府出資金	465,124,590	
資本金合計		465,124,590
II 船員保険法第124条の準備金		
準備金	46,652,811,876	
準備金合計		46,652,811,876
III 利益剰余金		
当期末処分利益	3,495,622,047	
(うち当期純利益)	(3,495,622,047)	
利益剰余金合計		3,495,622,047
純資産合計		50,613,558,513
負債・純資産合計		54,544,903,444

損益計算書(協会けんぽ・船員保険勘定)

自 平成30年4月 1日
至 平成31年3月31日
(単位:円)

科目	金額		
経常費用			
事業費用			
保険給付費			25,993,041,320
拠出金等			
前期高齢者納付金	3,098,617,659		
後期高齢者支援金	6,871,339,555		
退職者給付拠出金	68,109,325		
病床転換支援金	39,814		10,038,106,353
介護納付金			3,093,569,650
業務経費			
保険給付等業務経費			
人件費	281,048,579		
福利厚生費	355,238		
委託費	23,111,452		
郵送費	20,502,017		
減価償却費	39,913,012		
その他	38,117,226	403,047,524	
レセプト業務経費			
人件費	30,233,440		
福利厚生費	26,643		
委託費	9,294,670		
郵送費	1,094,027		
減価償却費	7,909,644		
その他	476,649	49,035,073	
保健事業経費			
健診費用	459,863,548		
委託費	307,996,720		
郵送費	9,166,565		
その他	6,115,225	783,142,058	
福祉事業経費			
福祉事業給付金	1,354,032,965		
委託費	193,883,800		
郵送費	1,926,446		
減価償却費	3,895,125		
その他	5,904,280	1,559,642,616	
その他業務経費		20,947,794	2,815,815,065
一般管理費			
人件費		117,783,604	
福利厚生費		100,532	
一般事務経費			
委託費	204,159,371		
地代家賃	85,359,372		
システム関連費	3,894,582		
その他	143,452,972	436,866,297	
減価償却費		1,453,743	
その他		77,391	556,281,567
事業費用合計			42,496,813,955
経常費用合計			42,496,813,955
経常収益			
事業収益			
保険料等交付金収益		36,390,000,000	
疾病任意継続被保険者保険料収益		1,122,185,632	
職務上年金給付費等交付金収益		5,378,985,099	
国庫補助金収益		2,842,052,000	
国庫負担金収益		163,247,000	
診療報酬返還金収入		69,585	
返納金収入		53,212,821	
損害賠償金収入		30,415,534	
その他		5,100	
事業収益合計			45,980,172,771
事業外収益			
財務収益			
受取利息	486,482	486,482	
雑益		81,554	
事業外収益合計			568,036
経常収益合計			45,980,740,807
経常利益			3,483,926,852
特別利益			
貸倒引当金戻入益		11,702,498	11,702,498
税引前当期純利益			3,495,629,350
法人税、住民税及び事業税			7,303
当期純利益			3,495,622,047

平成30年度健保組合決算における損益計算書および貸借対照表

損益計算書

自平成30年4月1日 至平成31年3月31日

(単位:億円)

借方		貸方	
経常損益			
事業損益			
保険給付費	40,825	健康保険収入	82,758
納付金	34,536	保険料収入	82,731
前期高齢者納付金	15,396	国庫負担金収入等	27
後期高齢者支援金	18,928	交付金	2
病床転換支援金	0	前期高齢者交付金	2
日雇拋出金	2		
退職者給付拋出金	211		
保健事業費等	4,183	保健事業等収入	962
特定健康診査事業費	474	特定健康診査等事業収入	76
特定保健指導事業費	116	直営保養所利用料収入	59
直営保養所費	176	その他の施設利用料収入	223
その他保健事業費等	3,417	病院診療所収入	548
一般管理費	1,188	訪問看護事業収入	2
その他事業費用	183	介護老人保健施設収入	27
		特定健康診査・保健指導補助金	28
		その他事業収益	41
		退職給付引当金戻入	41
		保証金引当金戻入	0
事業損益計	80,916		83,764
事業利益(▲損失)	2,848		
事業外損益			
支払利息	0	受取利息	31
その他事業外費用	27	その他事業外収益	112
事業外損益計	27		143
事業外利益(▲損失)	116		
経常損益計	80,943		83,907
経常利益(▲損失)	2,964		
特別損益			
財政調整事業拋出金	1,204	調整保険料収入	1,204
補助金等返還金支出	20	財政調整事業交付金	1,120
その他	83	国庫補助金収入	659
		寄付金	0
		補助金等追加収入	13
		その他	20
特別損益計	1,307		3,016
特別利益(▲損失)	1,710		
損益計	82,249		86,923
当期利益(▲損失)	4,674		

貸借対照表

平成31年3月31日

(単位:億円)

借方		貸方	
流動資産	45,395	流動負債	496
預貯金・信託	45,240	未払費用・未払金等	496
未収収益・未収金	142	固定負債	455
短期貸付金	13	組合債	6
固定資産	7,453	退職給付引当金	433
土地	1,470	退職給付引当金積立不足	15
建物	1,559	保証金引当金	1
国債・社債	3,564	法定準備金	19,549
基金委託金	425	別途積立金	27,788
出資金	67	その他	3,232
住宅貸付金	2	次期繰越利益	1,328
その他	365	当期利益(▲損失)	4,674
借方計	52,848	貸方計	52,848

(注1) 上記数値は、平成30年度決算概要残金処分予定額に基づく処分後の額である。

(注2) 単位未満の数は四捨五入しているため、各項目の計と合計は一致しないことがある。