

厚生年金保険・国民年金事業の概況 (令和3年2月現在)

この統計では基本的に、被用者年金一元化により新たに厚生年金保険の適用対象となった、国家公務員共済組合、地方公務員共済組合及び日本私立学校振興・共済事業団の情報を含まない。

1. 総括

(1) 適用状況

- 令和3年2月末の国民年金と厚生年金保険（第1号）の被保険者数は、6,292万人であり、前年同月に比べて、23万人（0.4%）減少している。

表1 制度別適用状況

	事業所数	被保険者数(人)			標準報酬月額 の平均(円)
		総数	男子	女子	
厚生年金保険(第1号)	2,504,484	40,518,574	24,825,454	15,693,120	313,166
船員以外	2,500,358	40,467,607	24,774,487	15,693,120	313,041
一般男子	・	24,774,028	24,774,028	・	355,153
女子	・	15,693,120	・	15,693,120	246,559
坑内員	・	459	459	・	363,464
(再掲) 短時間労働者	37,937	528,115	137,574	390,541	145,996
船員	4,126	50,967	50,967	・	412,805
国民年金	・	22,400,881	7,674,810	14,726,071	・
第1号	・	14,270,012	7,491,502	6,778,510	・
任意加入	・	184,425	66,110	118,315	・
第3号	・	7,946,444	117,198	7,829,246	・
合計	・	62,919,455	32,500,264	30,419,191	・

注. 厚生年金保険(第1号)の被保険者のうち、坑内員及び船員は全員男子とみなした。

(2) 給付状況

- 令和3年2月末の国民年金、厚生年金保険（第1号）及び福祉年金の受給者数（同一の年金種別を除く延人数）は、4,479万人であり、前年同月に比べて、10万人（0.2%）増加している。

注. 厚生年金保険(第1号)の受給(権)者とは、厚生年金保険受給(権)者全体から、共済組合等の組合員等たる厚生年金保険の被保険者期間(平成27年9月以前の共済組合等の組合員等の期間を含む)のみの者を除き、さらに、障害厚生年金受給(権)者及び短期要件分の遺族厚生年金受給(権)者について、それぞれ初診日又は死亡日に共済組合等の組合員等であった者を除いた者をいう。

表2 制度別年金受給者数

(単位:人)

	総数	老齢給付		障害年金	遺族給付	
		老齢年金 ・25年以上	通算老齢年金 ・25年未満		遺族年金	通算遺族年金
厚生年金保険(第1号) 計	35,786,857	15,515,531	14,134,498	467,628	5,651,418	17,782
旧共済組合を除く	35,451,415	15,317,510	14,070,917	465,097	5,580,550	17,341
旧法	784,848	267,708	200,859	29,676	269,635	16,970
新法	34,648,596	15,043,928	13,869,263	434,461	5,300,944	・
(再掲) 基礎あり	26,738,605	14,020,356	12,352,988	295,534	69,727	・
基礎または定額あり	26,457,404	14,080,408	12,376,996	・	・	・
基礎繰上げあり	1,985,140	587,670	1,397,470	・	・	・
基礎繰上げなし	24,472,264	13,492,738	10,979,526	・	・	・
基礎及び定額なし	2,455,787	963,520	1,492,267	・	・	・
船員保険(旧法)	17,971	5,874	795	960	9,971	371
旧共済組合 計	335,442	198,021	63,581	2,531	70,868	441
旧法	88,284	63,780	2,008	978	21,077	441
新法	247,158	134,241	61,573	1,553	49,791	・
(再掲) 基礎あり	193,439	133,270	58,866	1,302	1	・
国民年金 計	35,937,632	32,882,145	929,644	2,035,244	90,599	・
(再掲) 基礎のみ共済なし・旧国年	7,533,562	5,450,435	393,810	1,658,033	31,284	・
旧法抛出し	693,166	371,376	277,174	36,609	8,007	・
新法基礎年金	35,244,466	32,510,769	652,470	1,998,635	82,592	・
(再掲) 基礎のみ	7,962,282	6,147,511	117,899	1,667,109	29,763	・
(再掲) 基礎のみ共済なし	6,840,396	5,079,059	116,636	1,621,424	23,277	・
福祉年金	14	14	・	・	・	・
合計	44,792,459	34,244,064	2,652,288	2,206,036	5,672,289	17,782

- 注1. 厚生年金保険(第1号)の受給者とは、厚生年金保険受給者全体から、共済組合等の組合員等たる厚生年金保険の被保険者期間(平成27年9月以前の共済組合等の組合員等の期間を含む)のみの者を除き、さらに、障害厚生年金受給者及び短期要件分の遺族厚生年金受給者について、それぞれ初診日又は死亡日に共済組合等の組合員等であった者を除いた者をいう。
2. 新法老齢厚生年金(第1号)のうち、旧法の老齢年金に相当するものは「老齢年金・25年以上」に、それ以外のものは「通算老齢年金・25年未満」に計上している。新法退職共済年金についても同様。
3. 人数の合計は、厚生年金保険(第1号)と同一の年金種別の基礎年金を併給している者の重複分を控除した数である。
4. 「旧共済組合」は、厚生年金保険に統合された時点で旧J R 共済、旧N T T 共済、旧 J T 共済又は旧農林共済の受給権が発生していた者をいう。
5. 「基礎あり」は、同一の年金種別の基礎年金の受給権を有する者をいう。
6. 新法基礎年金のうち、老齢基礎年金の受給資格期間を25年以上有するものは「老齢年金・25年以上」に、それ以外のものは「通算老齢年金・25年未満」に計上している。
7. 「基礎のみ」は、同一の年金種別の厚生年金保険(第1号)(旧共済組合を除く)の受給権を有しない基礎年金受給者をいう。
8. 「基礎のみ共済なし」は「基礎のみ」の受給者のうち、共済組合等の組合員等たる厚生年金保険の被保険者期間(平成27年9月以前の共済組合等の組合員等の期間を含む)を有しない受給者をいう。
9. 寡婦年金については、新法においても存続しているが、国民年金第1号被保険者であった夫の妻のみに対して適用され、基礎年金一律の給付ではないため、新法分も便宜上旧法抛出しに計上している。

○ 令和3年2月末の国民年金、厚生年金保険（第1号）及び福祉年金の受給者の年金総額は、49兆9千億円であり、前年同月に比べて、4千億円（0.8%）増加している。

注. 厚生年金保険（第1号）受給（権）者の年金総額は、老齢給付及び遺族年金（長期要件）については、平成27年9月以前の厚生年金保険被保険者期間及び平成27年10月以降の第1号厚生年金被保険者期間に係る年金総額であり、平成27年10月以降に受給権が発生した障害厚生年金及び遺族厚生年金（短期要件）については、共済組合等の組合員等たる厚生年金保険の被保険者期間（平成27年9月以前の共済組合等の組合員等の期間を含む）を含めて算出した年金総額である。

表3 制度別受給者年金総額

(単位：百万円)

	総数	老齢給付		障害年金	遺族給付	
		老齢年金 ・25年以上	通算老齢年金 ・25年未満		遺族年金	通算遺族年金
厚生年金保険（第1号）計	25,575,956	17,205,084	2,483,134	321,894	5,560,993	4,852
旧共済組合を除く	25,190,922	16,917,561	2,469,038	319,570	5,480,008	4,745
旧法	815,414	421,482	75,688	34,774	278,823	4,647
新法	24,339,517	16,479,051	2,393,079	282,760	5,184,627	・
(別掲)基礎年金	18,233,826	9,913,920	8,000,612	252,292	67,002	・
船員保険(旧法)	35,991	17,028	272	2,036	16,558	98
旧共済組合計	385,034	287,523	14,095	2,324	80,984	107
旧法	160,974	133,961	949	1,377	24,580	107
新法	224,060	153,563	13,146	947	56,405	・
(別掲)基礎年金	143,717	99,378	43,260	1,078	1	・
国民年金計	24,296,306	22,230,420	214,982	1,759,488	91,416	・
(再掲)基礎のみ共済なし・旧国年	4,909,125	3,351,902	90,188	1,439,199	27,836	・
旧法拠出制	282,986	183,362	63,862	32,188	3,574	・
新法基礎年金	24,013,320	22,047,059	151,121	1,727,299	87,842	・
(再掲)基礎のみ	5,455,835	3,951,959	26,648	1,445,857	31,370	・
(再掲)基礎のみ共済なし	4,626,140	3,168,540	26,327	1,407,010	24,262	・
福祉年金	6	6	・	・	・	・
合計	49,872,268	39,435,510	2,698,116	2,081,382	5,652,408	4,852

注1. 厚生年金保険（第1号）受給者の年金総額は、老齢給付及び遺族年金（長期要件）については、平成27年9月以前の厚生年金保険被保険者期間及び平成27年10月以降の第1号厚生年金被保険者期間に係る年金総額であり、平成27年10月以降に受給権が発生した障害厚生年金及び遺族厚生年金（短期要件）については、共済組合等の組合員等たる厚生年金保険の被保険者期間（平成27年9月以前の共済組合等の組合員等の期間を含む）を含めて算出した年金総額である。

2. 年金総額には一部停止額を含む。

3. 「旧共済組合」は、厚生年金保険に統合された時点で旧J R共済、旧NTT共済、旧JT共済又は旧農林共済の受給権が発生していた者の当該年金の年金総額である。

4. 「基礎のみ」は、同一の年金種別の厚生年金保険（第1号）（旧共済組合を除く）の受給権を有しない基礎年金受給者の年金総額である。

5. 「基礎のみ共済なし」は「基礎のみ」の受給者のうち、共済組合等の組合員等たる厚生年金保険の被保険者期間（平成27年9月以前の共済組合等の組合員等の期間を含む）を有しない受給者の年金総額である。

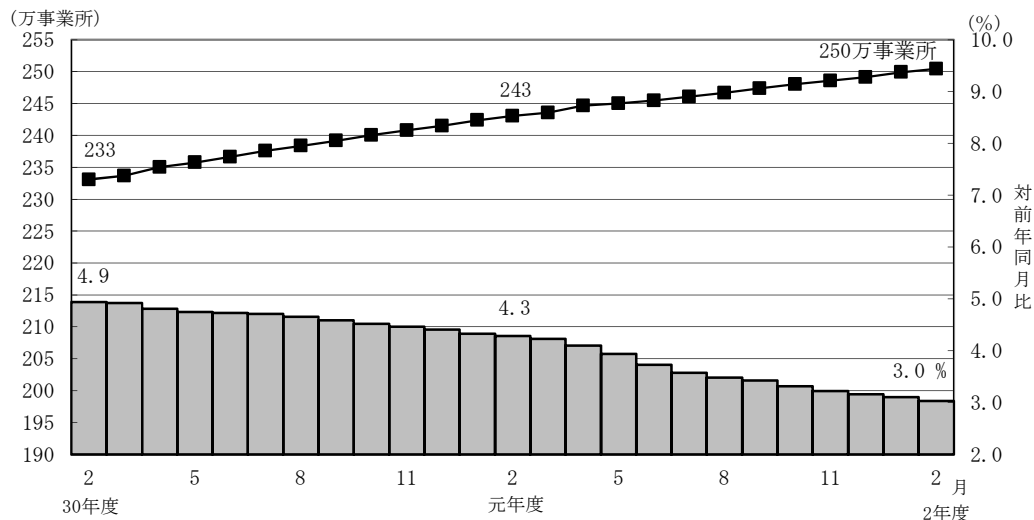
6. 寡婦年金については、新法においても存続しているが、国民年金第1号被保険者であった夫の妻のみに対して適用され、基礎年金一律の給付ではないため、新法分も便宜上旧法拠出制に計上している。

2. 厚生年金保険

(1) 適用状況

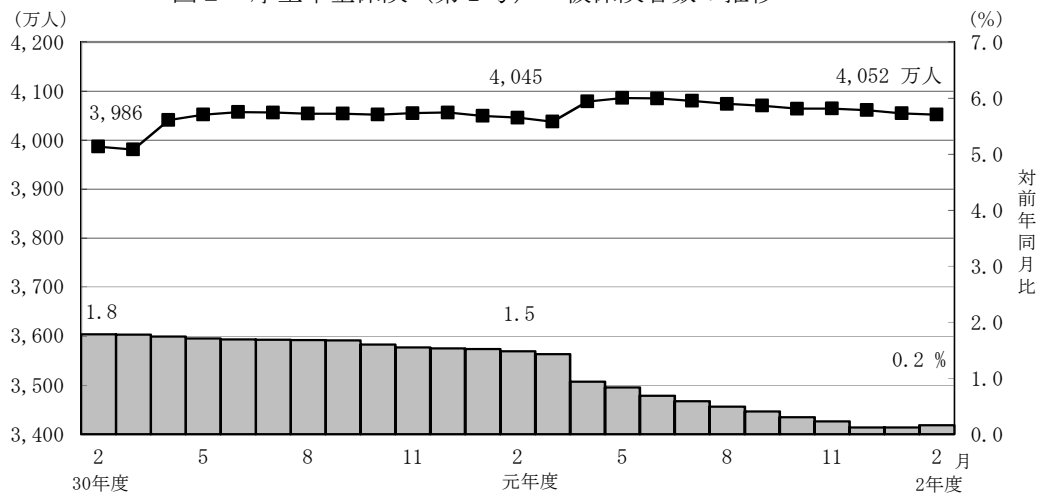
○ 令和3年2月末の厚生年金保険（第1号）の適用事業所数は250万事業所であり、前年同月に比べて7万事業所（3.0%）増加している。

図1 厚生年金保険（第1号）適用事業所数の推移



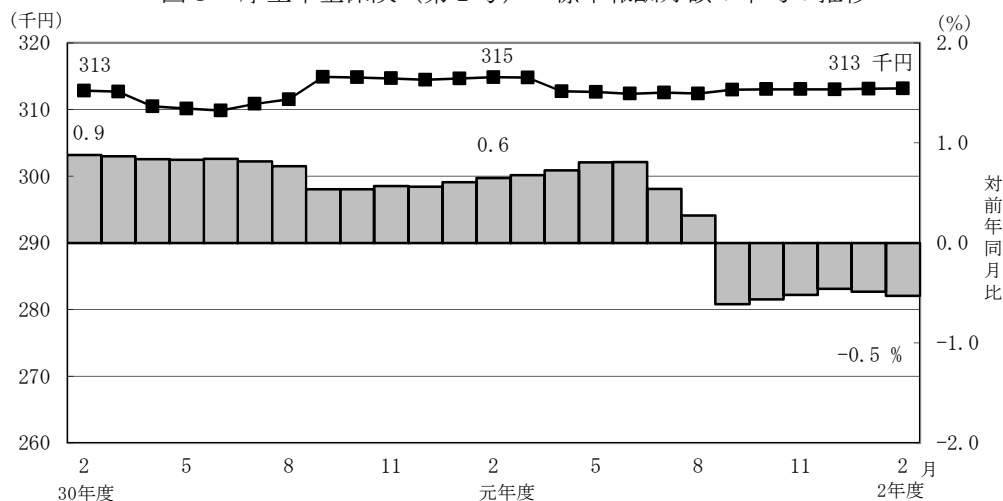
- 厚生年金保険（第1号）の被保険者数は4,052万人となっており、前年同月に比べて6万人（0.2%）増加している。内訳をみると、一般男子が2,477万人（対前年同月比10万人、0.4%減）、女子が1,569万人（対前年同月比16万人、1.0%増）、坑内員が5百人（対前年同月比21人、4.4%減）、船員が5万人（対前年同月比6百人、1.2%減）である。

図2 厚生年金保険（第1号） 被保険者数の推移



- 厚生年金保険（第1号）被保険者の標準報酬月額平均は、31万3,166円となっており前年同月に比べて0.5%減少している。内訳をみると、一般男子は35万5,153円（対前年同月比0.6%減）、女子は24万6,559円（対前年同月比0.1%減）、坑内員は36万3,464円（対前年同月比1.3%減）、船員が41万2,805円（対前年同月比1.8%増）である。

図3 厚生年金保険（第1号） 標準報酬月額の平均の推移

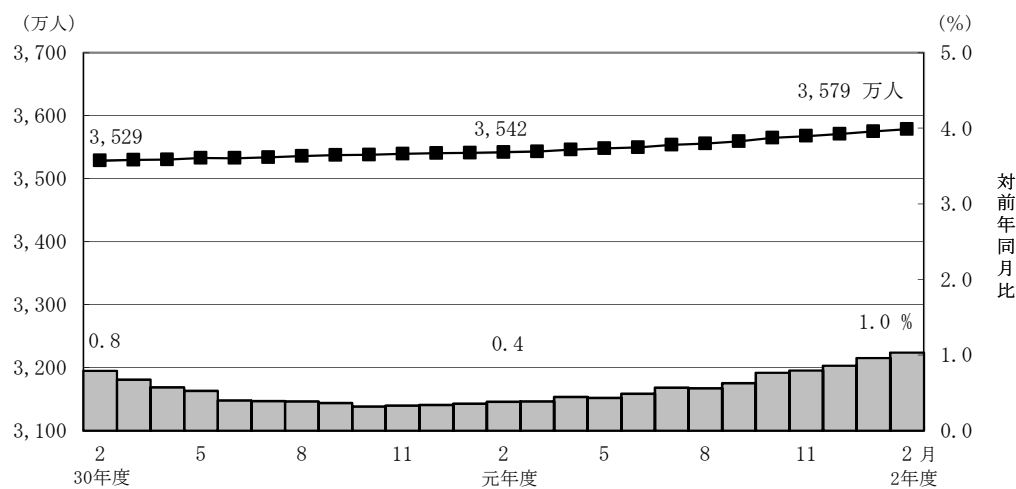


- 厚生年金保険（第1号）被保険者に係る賞与支給事業所数は6万事業所、賞与支給被保険者数は107万人、標準賞与額の平均は27万4,652円となっている。

(2) 給付状況

- 令和3年2月末の厚生年金保険（第1号）受給者数は3,579万人（旧法厚年分78万人、新法厚年分3,465万人、旧法船保分2万人、旧共済分34万人）で、前年同月に比べて37万人（1.0%）増加している。
- 老齢給付の受給者数は2,965万人（旧法厚年分47万人、新法厚年分2,891万人、旧法船保分7千人、旧共済分26万人）で、前年同月に比べて30万人（1.0%）増加している。
- 障害給付の受給者数は47万人（旧法厚年分3万人、新法厚年分43万人、旧法船保分1千人、旧共済分3千人）で、前年同月に比べて2万人（3.6%）増加している。
- 遺族給付の受給者数は567万人（旧法厚年分29万人、新法厚年分530万人、旧法船保分1万人、旧共済分7万人）で、前年同月に比べて5万人（1.0%）増加している。

図4 厚生年金保険（第1号） 受給者数の推移



- 令和3年2月末の厚生年金保険（第1号）の受給者に係る老齢年金の平均年金月額 は、14万6,189円となっている。

- 令和3年2月末における失業給付との調整に該当する厚生年金保険（第1号）の受給権者数は4万人、高年齢雇用継続給付との併給調整に該当する受給権者数は16万人となっている。

表4 雇用保険の給付と厚生年金保険（第1号）の受給権者に係る老齢厚生年金との調整

	失業給付								
	件数（人）			総停止年金額（千円）			平均停止月額（円）		
	計	老齢相当	通老相当 ・25年未満	計	老齢相当	通老相当 ・25年未満	計	老齢相当	通老相当 ・25年未満
令和2年9月	47,319	27,507	19,812	26,907,820	23,135,319	3,772,501	47,387	70,089	15,868
10月	48,032	27,874	20,158	27,253,094	23,410,460	3,842,633	47,283	69,989	15,885
11月	48,162	28,162	20,000	27,693,501	23,887,191	3,806,310	47,917	70,684	15,860
12月	45,749	26,534	19,215	26,156,054	22,497,827	3,658,227	47,644	70,657	15,865
令和3年1月	42,001	24,134	17,867	23,866,582	20,476,803	3,389,778	47,353	70,705	15,810
2月	40,493	23,597	16,896	23,604,271	20,376,409	3,227,862	48,577	71,960	15,920

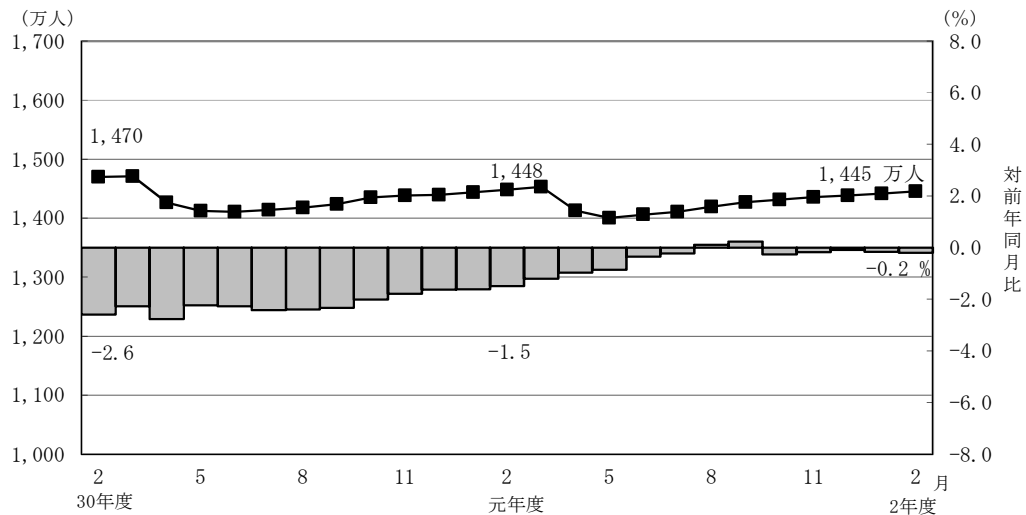
	高年齢雇用継続給付								
	件数（人）			高年齢雇用継続給付による停止総額（千円）			平均停止月額（円）		
	計	老齢相当	通老相当 ・25年未満	計	老齢相当	通老相当 ・25年未満	計	老齢相当	通老相当 ・25年未満
令和2年9月	161,261	153,853	7,408	21,404,881	20,708,401	696,480	11,061	11,217	7,835
10月	161,473	153,943	7,530	21,384,552	20,678,021	706,531	11,036	11,194	7,819
11月	163,768	155,834	7,934	21,579,601	20,849,180	730,421	10,981	11,149	7,672
12月	165,652	157,365	8,287	21,769,018	21,008,612	760,407	10,951	11,125	7,647
令和3年1月	163,472	155,307	8,165	21,530,849	20,773,757	757,091	10,976	11,147	7,727
2月	161,282	153,202	8,080	21,243,026	20,490,316	752,709	10,976	11,146	7,763

3. 国民年金

(1) 適用状況

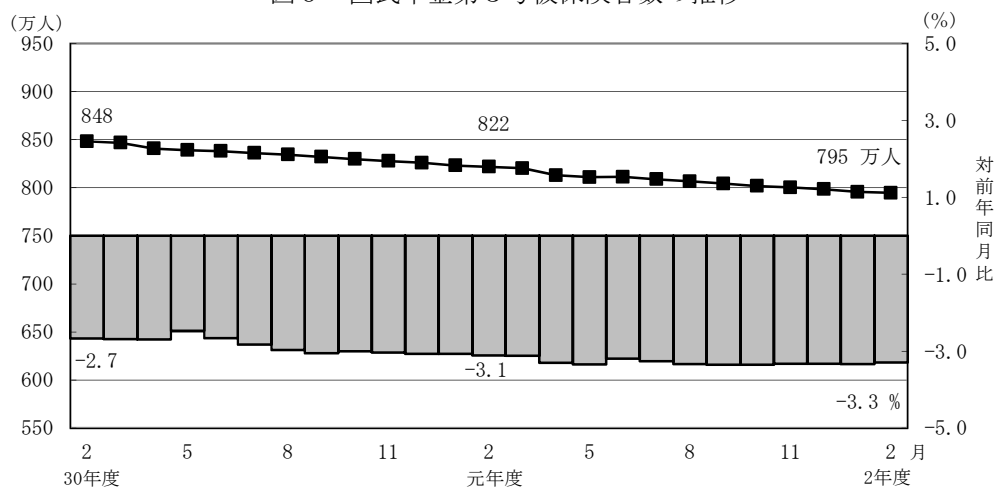
- 令和3年2月末の第1号被保険者数（任意加入被保険者を含む。）は、1,445万人となっており、前年同月に比べて3万人（0.2%）減少している。内訳をみると、男子は756万人（対前年同月比2万人、0.2%増）、女子は690万人（対前年同月比4万人、0.6%減）である。

図5 国民年金第1号被保険者数（任意加入を含む）の推移



- 第3号被保険者数は795万人となっており、前年同月に比べて27万人（3.3%）減少している。内訳をみると、男子は12万人（対前年同月比4千人、3.1%増）、女子は783万人（対前年同月比27万人、3.4%減）となっている。

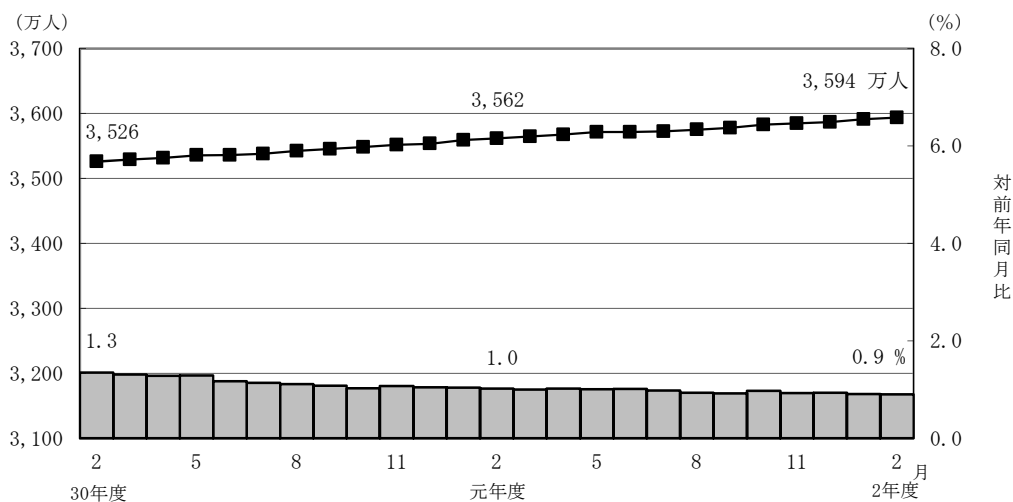
図6 国民年金第3号被保険者数の推移



(2) 給付状況

- 令和3年2月末の国民年金受給者数は3,594万人（旧法拠出制69万人、基礎年金3,524万人）で、前年同月に比べて32万人（0.9%）増加している。
- 老齢給付の受給者数は3,381万人（旧法拠出制65万人、基礎年金3,316万人）で、前年同月に比べて28万人（0.8%）増加している。
- 障害給付の受給者数は204万人（旧法拠出制4万人、基礎年金200万人）で、前年同月に比べて4万人（2.2%）増加している。
- 遺族給付の受給者数は9万人（旧法拠出制8千人、基礎年金8万人）で、前年同月に比べて2千人（2.3%）減少している。

図7 国民年金受給者数の推移



- 国民年金の老齢年金・25年以上の受給者の平均年金月額は、令和3年2月末で5万6,339円となっている。
老齢年金・25年以上の新規裁定者（受給者）の平均年金月額は、5万5,106円となっている。
- 旧法老齢年金受給権者及び同一の年金種別の厚生年金保険（第1号）（旧共済組合を除く）の受給権を有しない基礎年金の老齢給付の受給権者について繰上げ受給の状況を見ると、2月は新規裁定者1万人のうち繰上げ受給権者が5百人となっており、繰上げ受給率は4.1%である。なお、令和元年度新規裁定者の繰上げ受給率は6.1%となっている。

第1表 制度別適用状況

令和3年2月末現在

	事業所数	被保険者数(人)			標準報酬月額 の平均(円)
		総数	男子	女子	
厚生年金保険(第1号)	2,504,484	40,518,574	24,825,454	15,693,120	313,166
船員以外	2,500,358	40,467,607	24,774,487	15,693,120	313,041
一般男子	・	24,774,028	24,774,028	・	355,153
女子	・	15,693,120	・	15,693,120	246,559
坑内員	・	459	459	・	363,464
(再掲)短時間労働者	37,937	528,115	137,574	390,541	145,996
船員	4,126	50,967	50,967	・	412,805
国民年金	・	22,400,881	7,674,810	14,726,071	・
第1号	・	14,270,012	7,491,502	6,778,510	・
任意加入	・	184,425	66,110	118,315	・
第3号	・	7,946,444	117,198	7,829,246	・
合計	・	62,919,455	32,500,264	30,419,191	・

注1. 厚生年金保険(第1号)の被保険者のうち、坑内員及び船員は全員男子とみなした。

2. 短時間労働者のうち、強制加入の事業所数は30,137、被保険者数は518,306人、任意加入の事業所数は7,800、被保険者数は9,809人である。

賞与支払状況

令和3年2月末現在

	事業所数	被保険者数(人)			標準賞与額 の平均(円)
		総数	男子	女子	
厚生年金保険(第1号)	64,805	1,070,034	633,973	436,061	274,652
船員以外	64,790	1,069,828	633,767	436,061	274,661
一般男子	・	633,679	633,679	・	320,257
女子	・	436,061	・	436,061	208,421
坑内員	・	88	88	・	180,466
(再掲)短時間労働者	668	18,305	4,601	13,704	41,843
船員	15	206	206	・	226,291

注. 厚生年金保険(第1号)の被保険者のうち、坑内員及び船員は全員男子とみなした。

第2表 制度別年金受給者数

ア. 令和3年2月末現在

(単位:人)

	総数	老齢給付		障害年金	遺族給付	
		老齢年金 ・25年以上	通算老齢年金 ・25年未満		遺族年金	通算遺族年金
厚生年金保険(第1号)計	35,786,857	15,515,531	14,134,498	467,628	5,651,418	17,782
旧共済組合を除く	35,451,415	15,317,510	14,070,917	465,097	5,580,550	17,341
旧法	784,848	267,708	200,859	29,676	269,635	16,970
新法	34,648,596	15,043,928	13,869,263	434,461	5,300,944	・
(再掲)基礎あり	26,738,605	14,020,356	12,352,988	295,534	69,727	・
基礎または定額あり	26,457,404	14,080,408	12,376,996	・	・	・
基礎繰上げあり	1,985,140	587,670	1,397,470	・	・	・
基礎繰上げなし	24,472,264	13,492,738	10,979,526	・	・	・
基礎及び定額なし	2,455,787	963,520	1,492,267	・	・	・
船員保険(旧法)	17,971	5,874	795	960	9,971	371
旧共済組合計	335,442	198,021	63,581	2,531	70,868	441
旧法	88,284	63,780	2,008	978	21,077	441
新法	247,158	134,241	61,573	1,553	49,791	・
(再掲)基礎あり	193,439	133,270	58,866	1,302	1	・
国民年金計	35,937,632	32,882,145	929,644	2,035,244	90,599	・
(再掲)基礎のみ共済なし・旧国年	7,533,562	5,450,435	393,810	1,658,033	31,284	・
旧法抛出处	693,166	371,376	277,174	36,609	8,007	・
新法基礎年金	35,244,466	32,510,769	652,470	1,998,635	82,592	・
(再掲)基礎のみ	7,962,282	6,147,511	117,899	1,667,109	29,763	・
(再掲)基礎のみ共済なし	6,840,396	5,079,059	116,636	1,621,424	23,277	・
福祉年金	14	14	・	・	・	・
計	44,792,459	34,244,064	2,652,288	2,206,036	5,672,289	17,782

- 注1. 厚生年金保険(第1号)受給者とは、厚生年金保険受給者全体から、共済組合等の組合員等たる厚生年金保険の被保険者期間(平成27年9月以前の共済組合等の組合員等の期間を含む)のみの者を除き、さらに、障害厚生年金受給者及び短期要件分の遺族厚生年金受給者について、それぞれ初診日又は死亡日に共済組合等の組合員等であった者を除いた者をいう。
2. 新法老齢厚生年金(第1号)のうち、旧法の老齢年金に相当するものは「老齢年金・25年以上」に、それ以外のは「通算老齢年金・25年未満」に計上している。新法退職共済年金についても同様。
3. 人数の合計は、厚生年金保険(第1号)と同一の年金種別の基礎年金を併給している者の重複分を控除した数である。
4. 「旧共済組合」は、厚生年金保険に統合された時点で旧J R共済、旧N T T共済、旧J T共済又は旧農林共済の受給権が発生していた者をいう。
5. 「基礎あり」は、同一の年金種別の基礎年金の受給権を有する者をいう。
6. 新法基礎年金のうち、老齢基礎年金の受給資格期間を25年以上有するものは「老齢年金・25年以上」に、それ以外のは「通算老齢年金・25年未満」に計上している。
7. 「基礎のみ」は、同一の年金種別の厚生年金保険(第1号)(旧共済組合を除く)の受給権を有しない基礎年金受給者をいう。
8. 「基礎のみ共済なし」は「基礎のみ」の受給者のうち、共済組合等の組合員等たる厚生年金保険の被保険者期間(平成27年9月以前の共済組合等の組合員等の期間を含む)を有しない受給者をいう。
9. 寡婦年金については、新法においても存続しているが、第1号被保険者であった夫の妻のみに対して適用され、基礎年金一律の給付ではないため、新法分も便宜上旧法抛出处に計上している。

イ. 令和3年2月新規裁定

(単位:人)

	総数	老齢給付		障害年金	遺族給付	
		老齢年金 ・25年以上	通算老齢年金 ・25年未満		遺族年金	通算遺族年金
厚生年金保険(第1号)計	116,050	38,686	46,311	3,270	27,783	-
旧共済組合を除く	116,008	38,685	46,271	3,270	27,782	-
旧法	79	5	73	1	-	-
新法	115,928	38,680	46,197	3,269	27,782	・
(再掲)基礎あり	14,501	4,174	7,891	1,691	745	・
基礎または定額あり	12,795	4,893	7,902	・	・	・
基礎繰上げあり	3,210	1,511	1,699	・	・	・
基礎繰上げなし	9,585	3,382	6,203	・	・	・
基礎及び定額なし	72,082	33,787	38,295	・	・	・
船員保険(旧法)	1	-	1	-	-	-
旧共済組合計	42	1	40	-	1	-
旧法	2	-	1	-	1	-
新法	40	1	39	-	-	・
(再掲)基礎あり	36	-	36	-	-	・
国民年金計	31,922	20,648	3,522	6,856	896	・
(再掲)基礎のみ共済なし・旧国年	11,742	5,500	972	4,968	302	・
旧法抛出处	96	1	59	-	36	・
新法基礎年金	31,826	20,647	3,463	6,856	860	・
(再掲)基礎のみ	17,436	11,012	938	5,163	323	・
(再掲)基礎のみ共済なし	11,646	5,499	913	4,968	266	・
福祉年金	-	-	・	・	・	・
計	133,435	55,160	41,906	8,435	27,934	-

- 注1. 厚生年金保険(第1号)受給者とは、厚生年金保険受給者全体から、共済組合等の組合員等たる厚生年金保険の被保険者期間(平成27年9月以前の共済組合等の組合員等の期間を含む)のみの者を除き、さらに、障害厚生年金受給者及び短期要件分の遺族厚生年金受給者について、それぞれ初診日又は死亡日に共済組合等の組合員等であった者を除いた者をいう。
2. 新法老齢厚生年金(第1号)のうち、旧法の老齢年金に相当するものは「老齢年金・25年以上」に、それ以外のは「通算老齢年金・25年未満」に計上している。新法退職共済年金についても同様。
3. 人数の合計は、厚生年金保険(第1号)と同一の年金種別の基礎年金を併給している者の重複分を控除した数である。
4. 「旧共済組合」は、厚生年金保険に統合された時点で旧J R共済、旧N T T共済、旧J T共済又は旧農林共済の受給権が発生していた者をいう。
5. 「基礎あり」は、同一の年金種別の基礎年金の受給権を有する者をいう。
6. 新法基礎年金のうち、老齢基礎年金の受給資格期間を25年以上有するものは「老齢年金・25年以上」に、それ以外のは「通算老齢年金・25年未満」に計上している。
7. 「基礎のみ」は、同一の年金種別の厚生年金保険(第1号)(旧共済組合を除く)の受給権を有しない基礎年金受給者をいう。
8. 「基礎のみ共済なし」は「基礎のみ」の受給者のうち、共済組合等の組合員等たる厚生年金保険の被保険者期間(平成27年9月以前の共済組合等の組合員等の期間を含む)を有しない受給者をいう。
9. 寡婦年金については、新法においても存続しているが、第1号被保険者であった夫の妻のみに対して適用され、基礎年金一律の給付ではないため、新法分も便宜上旧法抛出处に計上している。

第3表 制度別受給者年金総額

令和3年2月末現在

(単位：百万円)

	総数	老齢給付		障害年金	遺族給付	
		老齢年金 ・25年以上	通算老齢年金 ・25年未満		遺族年金	通算遺族年金
厚生年金保険（第1号）計	25,575,956	17,205,084	2,483,134	321,894	5,560,993	4,852
旧共済組合を除く	25,190,922	16,917,561	2,469,038	319,570	5,480,008	4,745
旧法	815,414	421,482	75,688	34,774	278,823	4,647
新法	24,339,517	16,479,051	2,393,079	282,760	5,184,627	・
(別掲)基礎年金	18,233,826	9,913,920	8,000,612	252,292	67,002	・
船員保険(旧法)	35,991	17,028	272	2,036	16,558	98
旧共済組合計	385,034	287,523	14,095	2,324	80,984	107
旧法	160,974	133,961	949	1,377	24,580	107
新法	224,060	153,563	13,146	947	56,405	・
(別掲)基礎年金	143,717	99,378	43,260	1,078	1	・
国民年金計	24,296,306	22,230,420	214,982	1,759,488	91,416	・
(再掲)基礎のみ共済なし・旧国年	4,909,125	3,351,902	90,188	1,439,199	27,836	・
旧法拋出制	282,986	183,362	63,862	32,188	3,574	・
新法基礎年金	24,013,320	22,047,059	151,121	1,727,299	87,842	・
(再掲)基礎のみ	5,455,835	3,951,959	26,648	1,445,857	31,370	・
(再掲)基礎のみ共済なし	4,626,140	3,168,540	26,327	1,407,010	24,262	・
福祉年金	6	6	・	・	・	・
合計	49,872,268	39,435,510	2,698,116	2,081,382	5,652,408	4,852

- 注1. 厚生年金保険（第1号）受給者の年金総額は、老齢給付及び遺族年金（長期要件）については、平成27年9月以前の厚生年金保険被保険者期間及び平成27年10月以降の第1号厚生年金被保険者期間に係る年金総額であり、平成27年10月以降に受給権が発生した障害厚生年金及び遺族厚生年金（短期要件）については、共済組合等の組合員等たる厚生年金保険の被保険者期間（平成27年9月以前の共済組合等の組合員等の期間を含む）を含めて算出した年金総額である。
2. 年金総額には一部停止額を含む。
3. 「旧共済組合」は、厚生年金保険に統合された時点で旧JR共済、旧NTT共済、旧JT共済又は旧農林共済の受給権が発生していた者の当該年金の年金総額である。
4. 「基礎のみ」は、同一の年金種別の厚生年金保険（第1号）（旧共済組合を除く）の受給権を有しない基礎年金受給者の年金総額である。
5. 「基礎のみ共済なし」は「基礎のみ」の受給者のうち、共済組合等の組合員等たる厚生年金保険の被保険者期間（平成27年9月以前の共済組合等の組合員等の期間を含む）を有しない受給者の年金総額である。
6. 寡婦年金については、新法においても存続しているが、第1号被保険者であった夫の妻のみに対して適用され、基礎年金一律の給付ではないため、新法分も便宜上旧法拋出制に計上している。

第 4 表 制度別受給者平均年金月額

ア. 令和 3 年 2 月末現在

(単位：円)

	総 数	老齢給付		障害年金	遺族給付	
		老齢年金 ・25年以上	通算老齢年金 ・25年未満		遺族年金	通算遺族年金
厚生年金保険（第1号） 計	102,350	146,189	62,064	102,515	82,988	22,737
旧共済組合を除く	102,076	145,974	62,005	102,463	82,832	22,801
旧 法	86,579	131,201	31,402	97,650	86,173	22,820
新 法	102,393	146,199	62,450	102,627	82,558	.
基礎または定額あり	112,660	151,626	68,331	.	.	.
基礎繰上げあり	74,675	122,833	54,423	.	.	.
基礎繰上げなし	115,741	152,880	70,101	.	.	.
基礎及び定額なし	34,559	66,904	13,675	.	.	.
船員保険（旧法）	166,895	241,571	28,486	176,759	138,383	21,917
旧共済組合 計	131,357	162,820	75,173	112,023	95,230	20,232
旧 法	151,947	175,030	39,392	117,356	97,182	20,232
新 法	124,002	157,019	76,340	108,665	94,404	.
国民年金 計	56,339	56,339	19,271	72,042	84,084	.
（再掲）基礎のみ共済なし・旧国年	54,303	51,248	19,085	72,335	74,150	.
旧法抛出处	34,021	41,145	19,200	73,271	37,197	.
新法基礎年金	56,778	56,512	19,301	72,020	88,630	.
（再掲）基礎のみ	57,101	53,571	18,835	72,274	87,833	.
（再掲）基礎のみ共済なし	56,358	51,987	18,810	72,314	86,861	.
福祉年金	33,375	33,375
合 計	92,784	95,967	84,773	78,625	83,041	22,737

注. 平均年金月額には、基礎年金月額を含む。

イ. 令和 3 年 2 月新規裁定

(単位：円)

	総 数	老齢給付		障害年金	遺族給付	
		老齢年金 ・25年以上	通算老齢年金 ・25年未満		遺族年金	通算遺族年金
厚生年金保険（第1号） 計	57,803	80,652	21,161	95,677	82,608	-
旧共済組合を除く	57,803	80,653	21,129	95,677	82,609	-
旧 法	21,490	121,306	13,727	*	-	-
新 法	57,828	80,648	21,141	95,679	82,609	.
基礎または定額あり	87,764	144,988	52,330	.	.	.
基礎繰上げあり	80,683	109,546	55,015	.	.	.
基礎繰上げなし	90,135	160,823	51,594	.	.	.
基礎及び定額なし	41,247	71,330	14,705	.	.	.
船員保険（旧法）	*	-	*	-	-	-
旧共済組合 計	57,498	*	57,574	-	*	-
旧 法	*	-	*	-	*	-
新 法	58,831	*	58,988	-	-	.
国民年金 計	55,315	55,106	18,313	70,906	86,286	.
（再掲）基礎のみ共済なし・旧国年	59,642	56,173	18,580	70,220	80,969	.
旧法抛出处	21,895	*	13,538	-	35,091	.
新法基礎年金	55,416	55,107	18,395	70,906	88,429	.
（再掲）基礎のみ	60,844	59,161	18,945	70,316	88,511	.
（再掲）基礎のみ共済なし	59,953	56,176	18,906	70,220	87,178	.
福祉年金	-	-
合 計	58,174	73,123	17,629	80,146	82,847	-

注. 平均年金月額には、基礎年金月額を含む。

第5表 制度別年金受給権者数

ア. 令和3年2月末現在

(単位:人)

	総数	老齢給付		障害年金	遺族給付	
		老齢年金 ・25年以上	通算老齢年金 ・25年未満		遺族年金	通算遺族年金
厚生年金保険(第1号)計	37,657,910	16,085,777	14,891,141	658,454	5,999,311	23,227
旧共済組合を除く	37,306,936	15,885,299	14,822,276	654,038	5,922,581	22,742
旧法	844,357	268,106	201,909	52,123	299,944	22,275
新法	36,444,153	15,611,310	14,619,571	600,810	5,612,462	・
(再掲)基礎あり	27,712,558	14,313,204	12,900,485	356,573	142,296	・
基礎または定額あり	27,322,389	14,381,742	12,940,647	・	・	・
基礎繰上げあり	2,021,832	590,885	1,430,947	・	・	・
基礎繰上げなし	25,300,557	13,790,857	11,509,700	・	・	・
基礎及び定額なし	2,908,492	1,229,568	1,678,924	・	・	・
船員保険(旧法)	18,426	5,883	796	1,105	10,175	467
旧共済組合計	350,974	200,478	68,865	4,416	76,730	485
旧法	90,544	63,884	2,011	1,374	22,790	485
新法	260,430	136,594	66,854	3,042	53,940	・
(再掲)基礎あり	201,455	135,555	64,016	1,883	1	・
国民年金計	36,578,855	33,259,292	939,237	2,156,378	223,948	・
(再掲)基礎のみ共済なし・旧国年	7,718,968	5,508,459	396,964	1,748,565	64,980	・
旧法抛出处	724,521	391,091	278,626	39,405	15,399	・
新法基礎年金	35,854,334	32,868,201	660,611	2,116,973	208,549	・
(再掲)基礎のみ	8,141,776	6,195,505	119,618	1,760,400	66,253	・
(再掲)基礎のみ共済なし	6,994,447	5,117,368	118,338	1,709,160	49,581	・
福祉年金	408	408	・	・	・	・
計	46,323,160	34,896,718	2,865,877	2,456,376	6,080,962	23,227

- 注1. 厚生年金保険(第1号)受給権者とは、厚生年金保険受給権者全体から、共済組合等の組合員等たる厚生年金保険の被保険者期間(平成27年9月以前の共済組合等の組合員等の期間を含む)のみの者を除き、さらに、障害厚生年金受給権者及び短期要件分の遺族厚生年金受給権者について、それぞれ初診日又は死亡日に共済組合等の組合員等であった者を除いた者をいう。
2. 新法老齢厚生年金(第1号)のうち、旧法の老齢年金に相当するものは「老齢年金・25年以上」に、それ以外のは「通算老齢年金・25年未満」に計上している。新法退職共済年金についても同様。
3. 人数の合計は、厚生年金保険(第1号)と同一の年金種別の基礎年金を併給している者の重複分を控除した数である。
4. 「旧共済組合」は、厚生年金保険に統合された時点で旧J R共済、旧N T T共済、旧J T共済又は旧農林共済の受給権が発生していた者をいう。
5. 「基礎あり」は、同一の年金種別の基礎年金の受給権を有する者をいう。
6. 新法基礎年金のうち、老齢基礎年金の受給資格期間を25年以上有するものは「老齢年金・25年以上」に、それ以外のは「通算老齢年金・25年未満」に計上している。
7. 「基礎のみ」は、同一の年金種別の厚生年金保険(第1号)(旧共済組合を除く)の受給権を有しない基礎年金受給権者をいう。
8. 「基礎のみ共済なし」は「基礎のみ」の受給権者のうち、共済組合等の組合員等たる厚生年金保険の被保険者期間(平成27年9月以前の共済組合等の組合員等の期間を含む)を有しない受給権者をいう。
9. 寡婦年金については、新法においても存続しているが、第1号被保険者であった夫の妻のみに対して適用され、基礎年金一律の給付ではないため、新法分も便宜上旧法抛出处に計上している。

イ. 令和3年2月新規裁定

(単位:人)

	総数	老齢給付		障害年金	遺族給付	
		老齢年金 ・25年以上	通算老齢年金 ・25年未満		遺族年金	通算遺族年金
厚生年金保険(第1号)計	133,281	50,627	50,315	3,274	29,065	-
旧共済組合を除く	133,230	50,626	50,266	3,274	29,064	-
旧法	79	5	73	1	-	-
新法	133,150	50,621	50,192	3,273	29,064	・
(再掲)基礎あり	15,350	4,249	7,925	1,694	1,482	・
基礎または定額あり	13,062	5,124	7,938	・	・	・
基礎繰上げあり	3,318	1,586	1,732	・	・	・
基礎繰上げなし	9,744	3,538	6,206	・	・	・
基礎及び定額なし	87,751	45,497	42,254	・	・	・
船員保険(旧法)	1	-	1	-	-	-
旧共済組合計	51	1	49	-	1	-
旧法	2	-	1	-	1	-
新法	49	1	48	-	-	・
(再掲)基礎あり	45	-	45	-	-	・
国民年金計	33,403	20,738	3,522	6,869	2,274	・
(再掲)基礎のみ共済なし・旧国年	12,126	5,533	972	4,972	649	・
旧法抛出处	192	1	59	-	132	・
新法基礎年金	33,211	20,737	3,463	6,869	2,142	・
(再掲)基礎のみ	17,861	11,088	938	5,175	660	・
(再掲)基礎のみ共済なし	11,934	5,532	913	4,972	517	・
福祉年金	-	-	-	-	-	-
計	151,289	67,116	45,867	8,449	29,857	-

- 注1. 厚生年金保険(第1号)受給権者とは、厚生年金保険受給権者全体から、共済組合等の組合員等たる厚生年金保険の被保険者期間(平成27年9月以前の共済組合等の組合員等の期間を含む)のみの者を除き、さらに、障害厚生年金受給権者及び短期要件分の遺族厚生年金受給権者について、それぞれ初診日又は死亡日に共済組合等の組合員等であった者を除いた者をいう。
2. 新法老齢厚生年金(第1号)のうち、旧法の老齢年金に相当するものは「老齢年金・25年以上」に、それ以外のは「通算老齢年金・25年未満」に計上している。新法退職共済年金についても同様。
3. 人数の合計は、厚生年金保険(第1号)と同一の年金種別の基礎年金を併給している者の重複分を控除した数である。
4. 「旧共済組合」は、厚生年金保険に統合された時点で旧J R共済、旧N T T共済、旧J T共済又は旧農林共済の受給権が発生していた者をいう。
5. 「基礎あり」は、同一の年金種別の基礎年金の受給権を有する者をいう。
6. 新法基礎年金のうち、老齢基礎年金の受給資格期間を25年以上有するものは「老齢年金・25年以上」に、それ以外のは「通算老齢年金・25年未満」に計上している。
7. 「基礎のみ」は、同一の年金種別の厚生年金保険(第1号)(旧共済組合を除く)の受給権を有しない基礎年金受給権者をいう。
8. 「基礎のみ共済なし」は「基礎のみ」の受給権者のうち、共済組合等の組合員等たる厚生年金保険の被保険者期間(平成27年9月以前の共済組合等の組合員等の期間を含む)を有しない受給権者をいう。
9. 寡婦年金については、新法においても存続しているが、第1号被保険者であった夫の妻のみに対して適用され、基礎年金一律の給付ではないため、新法分も便宜上旧法抛出处に計上している。

第6表 制度別受給権者年金総額

令和3年2月末現在

(単位：百万円)

	総数	老齢給付		障害年金	遺族給付	
		老齢年金 ・25年以上	通算老齢年金 ・25年未満		遺族年金	通算遺族年金
厚生年金保険(第1号)計	26,491,751	17,678,721	2,616,576	474,427	5,715,740	6,288
旧共済組合を除く	26,098,479	17,389,477	2,601,509	470,622	5,630,700	6,170
旧法	870,658	422,125	75,958	58,833	307,694	6,049
新法	25,191,373	16,950,303	2,525,279	409,546	5,306,244	・
(別掲)基礎年金	18,804,198	10,095,069	8,307,210	291,268	110,651	・
船員保険(旧法)	36,448	17,049	272	2,243	16,762	122
旧共済組合計	393,272	289,244	15,067	3,804	85,039	118
旧法	163,259	134,118	950	1,846	26,227	118
新法	230,013	155,126	14,117	1,958	58,813	・
(別掲)基礎年金	148,994	100,912	46,569	1,512	1	・
国民年金計	24,688,139	22,443,252	217,182	1,858,149	169,555	・
(再掲)基礎のみ共済なし・旧国年	5,026,889	3,376,814	90,797	1,513,492	45,786	・
旧法拋出制	296,581	191,492	64,124	34,487	6,477	・
新法基礎年金	24,391,558	22,251,760	153,058	1,823,662	163,078	・
(再掲)基礎のみ	5,577,193	3,975,453	26,998	1,522,314	52,427	・
(再掲)基礎のみ共済なし	4,730,308	3,185,322	26,672	1,479,005	39,309	・
福祉年金	163	163	・	・	・	・
合計	51,180,053	40,122,137	2,833,758	2,332,576	5,885,295	6,288

- 注1. 厚生年金保険(第1号)受給権者の年金総額は、老齢給付及び遺族年金(長期要件)については、平成27年9月以前の厚生年金保険被保険者期間及び平成27年10月以降の第1号厚生年金被保険者期間に係る年金総額であり、平成27年10月以降に受給権が発生した障害厚生年金及び遺族厚生年金(短期要件)については、共済組合等の組合員等たる厚生年金保険の被保険者期間(平成27年9月以前の共済組合等の組合員等の期間を含む)を含めて算出した年金総額である。
2. 「旧共済組合」は、厚生年金保険に統合された時点で旧J R共済、旧N T T共済、旧J T共済又は旧農林共済の受給権が発生していた者の当該年金の年金総額である。
3. 「基礎のみ」は、同一の年金種別の厚生年金保険(第1号)(旧共済組合を除く)の受給権を有しない基礎年金受給権者の年金総額である。
4. 「基礎のみ共済なし」は「基礎のみ」の受給権者のうち、共済組合等の組合員等たる厚生年金保険の被保険者期間(平成27年9月以前の共済組合等の組合員等の期間を含む)を有しない受給権者の年金総額である。
5. 寡婦年金については、新法においても存続しているが、第1号被保険者であった夫の妻のみに対して適用され、基礎年金一律の給付ではないため、新法分も便宜上旧法拋出制に計上している。

第7表 制度別受給権者平均年金月額

ア. 令和3年2月末現在

(単位：円)

	総数	老齢給付		障害年金	遺族給付	
		老齢年金 ・25年以上	通算老齢年金 ・25年未満		遺族年金	通算遺族年金
厚生年金保険(第1号) 計	100,565	144,407	61,392	97,097	80,931	22,560
旧共済組合を除く	100,300	144,182	61,331	97,075	80,783	22,610
旧法	85,929	131,206	31,350	94,061	85,486	22,629
新法	100,600	144,368	61,747	97,204	80,430	・
基礎または定額あり	111,469	150,655	67,919	・	・	・
基礎繰上げあり	74,255	122,793	54,212	・	・	・
基礎繰上げなし	114,442	151,849	69,623	・	・	・
基礎及び定額なし	38,129	70,840	14,174	・	・	・
船員保険(旧法)	164,840	241,505	28,470	169,145	137,284	21,713
旧共済組合 計	128,753	162,177	74,586	100,314	92,359	20,200
旧法	150,257	174,950	39,386	111,950	95,900	20,200
新法	121,276	156,204	75,645	95,059	90,863	・
国民年金 計	56,244	56,233	19,269	71,808	63,093	・
(再掲) 基礎のみ共済なし・旧国年	54,270	51,085	19,061	72,130	58,718	・
旧法抛出处	34,112	40,803	19,179	72,932	35,052	・
新法基礎年金	56,691	56,417	19,308	71,787	65,164	・
(再掲) 基礎のみ	57,084	53,472	18,809	72,063	65,943	・
(再掲) 基礎のみ共済なし	56,358	51,871	18,782	72,112	66,069	・
福祉年金	33,375	33,375	・	・	・	・
合 計	92,071	95,812	82,399	79,133	80,652	22,560

注. 平均年金月額には、基礎年金月額を含む。

イ. 令和3年2月新規裁定

(単位：円)

	総数	老齢給付		障害年金	遺族給付	
		老齢年金 ・25年以上	通算老齢年金 ・25年未満		遺族年金	通算遺族年金
厚生年金保険(第1号) 計	60,069	84,083	21,309	95,642	81,330	-
旧共済組合を除く	60,070	84,084	21,275	95,642	81,330	-
旧法	21,490	121,306	13,727	*	-	-
新法	60,093	84,080	21,286	95,644	81,330	・
基礎または定額あり	89,190	146,257	52,352	・	・	・
基礎繰上げあり	81,383	110,139	55,051	・	・	・
基礎繰上げなし	91,848	162,448	51,599	・	・	・
基礎及び定額なし	47,402	77,078	15,449	・	・	・
船員保険(旧法)	*	-	*	-	-	-
旧共済組合 計	56,546	*	56,569	-	*	-
旧法	*	-	*	-	*	-
新法	57,595	*	57,697	-	-	・
国民年金 計	54,956	55,113	18,313	70,900	62,112	・
(再掲) 基礎のみ共済なし・旧国年	59,061	56,160	18,580	70,219	58,942	・
旧法抛出处	23,905	*	13,538	-	28,418	・
新法基礎年金	55,135	55,113	18,395	70,900	64,189	・
(再掲) 基礎のみ	60,540	59,147	18,945	70,311	66,442	・
(再掲) 基礎のみ共済なし	59,627	56,163	18,906	70,219	66,735	・
福祉年金	-	-	・	・	・	・
合 計	60,080	77,058	18,078	80,134	80,767	-

注. 平均年金月額には、基礎年金月額を含む。

第8表 障害等級別障害年金受給（権）者状況

令和3年2月末現在

	受給権者				受給者			
	件数	年金総額	(別掲) 基礎年金	平均年金月額	件数	年金総額	(別掲) 基礎年金	平均年金月額
厚生年金保険（第1号）計	658,454	474,427	292,779	97,097	467,628	321,894	253,370	102,515
職務／公務上を除く	657,628	472,718	292,709	96,993	466,888	320,250	253,311	102,373
1級	79,997	73,584	72,660	152,343	73,514	68,000	66,910	152,930
2級	292,759	192,227	220,049	117,353	244,356	152,538	186,401	115,589
3級	284,872	206,907	.	60,526	149,018	99,712	.	55,760
職務／公務上	826	1,709	70	179,486	740	1,644	59	191,837
国民年金	2,156,378	1,858,149	.	71,808	2,035,244	1,759,488	.	72,042
1級	724,903	714,727	.	82,164	709,518	699,622	.	82,171
2級	1,431,475	1,143,422	.	66,564	1,325,726	1,059,866	.	66,622

注1. 厚生年金保険（第1号）受給（権）者とは、厚生年金保険受給（権）者全体から、共済組合等の組合員等たる厚生年金保険の被保険者期間（平成27年9月以前の共済組合等の組合員等の期間を含む）のみの者を除き、さらに、障害厚生年金受給（権）者及び短期要件分の遺族厚生年金受給（権）者について、それぞれ初診日又は死亡日に共済組合等の組合員等であった者を除いた者をいう。
 2. 厚生年金保険（第1号）受給（権）者の年金総額における、平成27年10月以降に受給権が発生した障害厚生年金については、共済組合等の組合員等たる厚生年金保険の被保険者期間（平成27年9月以前の共済組合等の組合員等の期間を含む）を含めて算出している。
 3. 平均年金月額には、基礎年金月額を含む。

令和3年2月新規裁定

	受給権者				受給者			
	件数	年金総額	(別掲) 基礎年金	平均年金月額	件数	年金総額	(別掲) 基礎年金	平均年金月額
厚生年金保険（第1号）計	3,274	2,281	1,477	95,642	3,270	2,279	1,475	95,677
職務／公務上を除く	3,274	2,281	1,477	95,642	3,270	2,279	1,475	95,677
1級	303	301	313	169,083	303	301	313	169,083
2級	1,392	902	1,164	123,655	1,390	902	1,162	123,739
3級	1,579	1,077	.	56,853	1,577	1,076	.	56,838
職務／公務上	-	-	-	-	-	-	-	-
国民年金	6,869	5,844	.	70,900	6,856	5,834	.	70,906
1級	1,223	1,226	.	83,537	1,222	1,225	.	83,538
2級	5,646	4,618	.	68,162	5,634	4,609	.	68,166

注1. 厚生年金保険（第1号）受給（権）者とは、厚生年金保険受給（権）者全体から、共済組合等の組合員等たる厚生年金保険の被保険者期間（平成27年9月以前の共済組合等の組合員等の期間を含む）のみの者を除き、さらに、障害厚生年金受給（権）者及び短期要件分の遺族厚生年金受給（権）者について、それぞれ初診日又は死亡日に共済組合等の組合員等であった者を除いた者をいう。
 2. 厚生年金保険（第1号）受給（権）者の年金総額における、平成27年10月以降に受給権が発生した障害厚生年金については、共済組合等の組合員等たる厚生年金保険の被保険者期間（平成27年9月以前の共済組合等の組合員等の期間を含む）を含めて算出している。
 3. 平均年金月額には、基礎年金月額を含む。

第2表 厚生年金保険（第1号） 標準報酬月額別被保険者数

標準報酬月額	合 計		船員を除く合計		一般男子	女 子	坑内員	船 員
		割合(%)		割合(%)				
万円								
総 計	40,518,574	100.00	40,467,607	100.00	24,774,028	15,693,120	459	50,967
8.8	278,656	0.69	278,438	0.69	147,979	130,458	1	218
9.8	242,906	0.60	242,710	0.60	126,226	116,484	-	196
10.4	93,065	0.23	93,008	0.23	25,539	67,469	-	57
11.0	157,558	0.39	157,464	0.39	43,109	114,355	-	94
11.8	263,424	0.65	263,320	0.65	74,426	188,892	2	104
小 計	1,035,609	2.56	1,034,940	2.56	417,279	617,658	3	669
12.6	303,904	0.75	303,837	0.75	73,225	230,611	1	67
13.4	420,092	1.04	419,987	1.04	105,152	314,835	-	105
14.2	540,319	1.33	540,170	1.33	134,384	405,786	-	149
15.0	886,572	2.19	886,077	2.19	276,490	609,586	1	495
16.0	1,020,595	2.52	1,020,187	2.52	292,704	727,480	3	408
小 計	3,171,482	7.83	3,170,258	7.83	881,955	2,288,298	5	1,224
17.0	1,139,480	2.81	1,138,665	2.81	354,245	784,418	2	815
18.0	1,302,898	3.22	1,302,413	3.22	452,600	849,811	2	485
19.0	1,304,737	3.22	1,304,249	3.22	463,811	840,433	5	488
20.0	2,336,694	5.77	2,335,291	5.77	982,384	1,352,901	6	1,403
22.0	2,914,396	7.19	2,913,516	7.20	1,321,074	1,592,427	15	880
小 計	8,998,205	22.21	8,994,134	22.23	3,574,114	5,419,990	30	4,071
24.0	2,884,530	7.12	2,883,175	7.12	1,480,939	1,402,218	18	1,355
26.0	2,923,611	7.22	2,921,512	7.22	1,684,557	1,236,921	34	2,099
28.0	2,524,283	6.23	2,522,647	6.23	1,580,697	941,917	33	1,636
30.0	2,448,998	6.04	2,446,117	6.04	1,651,868	794,220	29	2,881
32.0	1,986,883	4.90	1,984,609	4.90	1,418,740	565,835	34	2,274
小 計	12,768,305	31.51	12,758,060	31.53	7,816,801	4,941,111	148	10,245
34.0	1,724,872	4.26	1,722,685	4.26	1,285,338	437,295	52	2,187
36.0	1,628,391	4.02	1,625,577	4.02	1,254,839	370,699	39	2,814
38.0	1,638,495	4.04	1,635,445	4.04	1,304,938	330,472	35	3,050
41.0	1,744,733	4.31	1,741,035	4.30	1,423,996	317,005	34	3,698
44.0	1,332,528	3.29	1,329,119	3.28	1,120,979	208,119	21	3,409
小 計	8,069,019	19.91	8,053,861	19.90	6,390,090	1,663,590	181	15,158
47.0	1,031,769	2.55	1,028,705	2.54	887,118	141,562	25	3,064
50.0	976,374	2.41	973,516	2.41	835,590	137,906	20	2,858
53.0	671,800	1.66	669,369	1.65	594,543	74,814	12	2,431
56.0	561,218	1.39	559,254	1.38	499,727	59,521	6	1,964
59.0	508,490	1.25	506,713	1.25	448,974	57,733	6	1,777
小 計	3,749,651	9.25	3,737,557	9.24	3,265,952	471,536	69	12,094
62.0	394,781	0.97	393,418	0.97	352,951	40,449	18	1,363
65.0	2,331,522	5.75	2,325,379	5.75	2,074,886	250,488	5	6,143
小 計	2,726,303	6.73	2,718,797	6.72	2,427,837	290,937	23	7,506

第2表(続) 厚生年金保険(第1号) 標準報酬月額別被保険者数(短時間労働者)

標準報酬月額別被保険者数				
標準報酬月額	合計		男子	女子
		割合(%)		
万円				
総計	528,115	100.00	137,574	390,541
8.8	26,064	4.94	6,090	19,974
9.8	35,266	6.68	7,552	27,714
10.4	35,155	6.66	7,182	27,973
11.0	48,642	9.21	10,121	38,521
11.8	56,825	10.76	12,132	44,693
小計	201,952	38.24	43,077	158,875
12.6	51,323	9.72	11,545	39,778
13.4	44,379	8.40	10,323	34,056
14.2	36,750	6.96	9,076	27,674
15.0	34,404	6.51	9,073	25,331
16.0	30,402	5.76	8,611	21,791
小計	197,258	37.35	48,628	148,630
17.0	23,992	4.54	7,613	16,379
18.0	19,803	3.75	6,435	13,368
19.0	15,778	2.99	5,092	10,686
20.0	20,417	3.87	6,925	13,492
22.0	16,569	3.14	6,273	10,296
小計	96,559	18.28	32,338	64,221
24.0	10,674	2.02	4,031	6,643
26.0	6,736	1.28	2,700	4,036
28.0	4,332	0.82	1,779	2,553
30.0	3,009	0.57	1,275	1,734
32.0	1,943	0.37	850	1,093
小計	26,694	5.05	10,635	16,059
34.0	1,228	0.23	546	682
36.0	817	0.15	394	423
38.0	624	0.12	314	310
41.0	524	0.10	284	240
44.0	354	0.07	207	147
小計	3,547	0.67	1,745	1,802
47.0	243	0.05	135	108
50.0	222	0.04	131	91
53.0	207	0.04	118	89
56.0	129	0.02	73	56
59.0	105	0.02	46	59
小計	906	0.17	503	403
62.0	133	0.03	60	73
65.0	1,066	0.20	588	478
小計	1,199	0.23	648	551

注. 被保険者数の男子には、坑内員を含む。

第3表 厚生年金保険（第1号） 標準賞与額別被保険者数

標準賞与額		標準賞与額別被保険者数							
		合計		船員を除く合計		一般男子	女子	坑内員	船員
		割合(%)	割合(%)						
総計		1,070,034	100.00	1,069,828	100.00	633,679	436,061	88	206
万円以上	万円未満								
0.1 ~ 5		217,312	20.31	217,306	20.31	98,493	118,813	-	6
5 ~ 10		138,342	12.93	138,253	12.92	77,711	60,542	-	89
10 ~ 15		126,270	11.80	126,257	11.80	77,025	49,227	5	13
15 ~ 20		92,658	8.66	92,633	8.66	54,777	37,791	65	25
20 ~ 25		84,436	7.89	84,416	7.89	48,568	35,831	17	20
小計		659,018	61.59	658,865	61.59	356,574	302,204	87	153
25 ~ 30		66,586	6.22	66,573	6.22	39,139	27,433	1	13
30 ~ 35		62,357	5.83	62,345	5.83	38,465	23,880	-	12
35 ~ 40		43,663	4.08	43,660	4.08	26,931	16,729	-	3
40 ~ 45		38,677	3.61	38,674	3.61	24,597	14,077	-	3
45 ~ 50		28,169	2.63	28,166	2.63	17,690	10,476	-	3
小計		239,452	22.38	239,418	22.38	146,822	92,595	1	34
50 ~ 55		29,179	2.73	29,179	2.73	19,853	9,326	-	-
55 ~ 60		18,401	1.72	18,401	1.72	12,822	5,579	-	-
60 ~ 65		17,747	1.66	17,746	1.66	12,698	5,048	-	1
65 ~ 70		12,038	1.13	12,038	1.13	8,738	3,300	-	-
70 ~ 75		11,199	1.05	11,198	1.05	8,402	2,796	-	1
小計		88,564	8.28	88,562	8.28	62,513	26,049	-	2
75 ~ 80		8,139	0.76	8,139	0.76	6,136	2,003	-	-
80 ~ 85		8,134	0.76	8,134	0.76	6,371	1,763	-	-
85 ~ 90		5,674	0.53	5,674	0.53	4,412	1,262	-	-
90 ~ 95		5,901	0.55	5,901	0.55	4,788	1,113	-	-
95 ~ 100		4,150	0.39	4,148	0.39	3,305	843	-	2
小計		31,998	2.99	31,996	2.99	25,012	6,984	-	2
100 ~ 105		6,555	0.61	6,544	0.61	5,310	1,234	-	11
105 ~ 110		2,966	0.28	2,966	0.28	2,460	506	-	-
110 ~ 115		2,840	0.27	2,840	0.27	2,371	469	-	-
115 ~ 120		2,110	0.20	2,109	0.20	1,755	354	-	1
120 ~ 125		3,034	0.28	3,033	0.28	2,585	448	-	1
小計		17,505	1.64	17,492	1.64	14,481	3,011	-	13
125 ~ 130		2,065	0.19	2,065	0.19	1,785	280	-	-
130 ~ 135		1,927	0.18	1,926	0.18	1,658	268	-	1
135 ~ 140		1,352	0.13	1,352	0.13	1,151	201	-	-
140 ~ 145		1,649	0.15	1,649	0.15	1,419	230	-	-
145 ~ 150		978	0.09	978	0.09	842	136	-	-
小計		7,971	0.74	7,970	0.74	6,855	1,115	-	1
150 ~		25,526	2.39	25,525	2.39	21,422	4,103	-	1

第3表(続) 厚生年金保険(第1号) 標準賞与額別被保険者数(短時間労働者)

標準賞与額		標準賞与額別被保険者数			
		合計		男子	女子
		割合(%)			
総計		18,305	100.00	4,601	13,704
万円以上	万円未満				
0.1	～ 5	15,055	82.25	3,369	11,686
5	～ 10	1,416	7.74	356	1,060
10	～ 15	831	4.54	418	413
15	～ 20	699	3.82	349	350
20	～ 25	134	0.73	41	93
小計		18,135	99.07	4,533	13,602
25	～ 30	63	0.34	18	45
30	～ 35	52	0.28	19	33
35	～ 40	9	0.05	4	5
40	～ 45	7	0.04	1	6
45	～ 50	3	0.02	1	2
小計		134	0.73	43	91
50	～ 55	6	0.03	5	1
55	～ 60	2	0.01	2	-
60	～ 65	4	0.02	4	-
65	～ 70	5	0.03	2	3
70	～ 75	2	0.01	-	2
小計		19	0.10	13	6
75	～ 80	1	0.01	-	1
80	～ 85	3	0.02	3	-
85	～ 90	2	0.01	-	2
90	～ 95	2	0.01	1	1
95	～ 100	1	0.01	1	-
小計		9	0.05	5	4
100	～ 105	1	0.01	1	-
105	～ 110	1	0.01	1	-
110	～ 115	-	-	-	-
115	～ 120	2	0.01	2	-
120	～ 125	-	-	-	-
小計		4	0.02	4	-
125	～ 130	-	-	-	-
130	～ 135	1	0.01	1	-
135	～ 140	1	0.01	1	-
140	～ 145	-	-	-	-
145	～ 150	-	-	-	-
小計		2	0.01	2	-
150	～	2	0.01	1	1

注. 被保険者数の男子には、坑内員を含む。

第4表(続) 厚生年金保険(第1号) 都道府県別年金受給権者状況(旧法船員保険)
(月末現在)

都道府県別	合計		老 齢 年 金					通 算 老 齢 年 金					障 害 年 金		遺 族 年 金		通算遺族年金	
			計	退 職		在 職		計	退 職		在 職							
	件数	年金額		件数	件数	年金額	件数		年金額	件数	件数	年金額	件数	年金額	件数	年金額	件数	年金額
		千円		千円		千円		千円		千円		千円		千円		千円		
令和 2年 9月	19,345	38,440,678	6,368	6,367	18,469,610	1	*	883	883	304,904	-	-	1,136	2,303,870	10,476	17,234,809	482	124,971
10月	19,175	38,077,623	6,285	6,284	18,219,298	1	*	866	866	298,862	-	-	1,130	2,293,924	10,413	17,138,445	481	124,581
11月	18,979	37,662,409	6,189	6,188	17,937,249	1	*	842	842	287,650	-	-	1,122	2,277,970	10,346	17,032,656	480	124,371
12月	18,782	37,245,110	6,088	6,087	17,647,188	1	*	828	828	283,562	-	-	1,115	2,264,017	10,273	16,923,885	478	123,945
令和 3年 1月	18,617	36,865,611	5,993	5,992	17,355,936	1	*	811	811	276,846	-	-	1,114	2,261,442	10,226	16,846,180	473	122,693
2月	18,426	36,448,099	5,883	5,882	17,046,743	1	*	796	796	271,942	-	-	1,105	2,242,868	10,175	16,762,352	467	121,679
北海道	1,204	2,389,568	229	229	579,464	-	-	65	65	18,409	-	-	78	182,959	802	1,601,647	30	7,089
青森	590	983,892	89	89	200,827	-	-	22	22	5,209	-	-	33	611,810	424	711,209	22	4,838
岩手	598	1,048,502	137	137	322,753	-	-	27	27	9,538	-	-	33	75,088	384	636,570	17	4,553
宮城	1,083	2,187,061	305	305	786,701	-	-	26	26	9,730	-	-	91	191,188	650	1,197,166	11	2,276
秋田	168	325,169	36	36	81,345	-	-	4	4	1,716	-	-	16	37,620	106	203,227	6	1,261
山形	164	322,185	33	33	91,971	-	-	3	3	970	-	-	4	6,864	120	221,957	4	423
福島	277	538,815	83	83	219,101	-	-	5	5	1,690	-	-	15	32,085	168	284,422	6	1,518
茨城	303	554,722	102	101	274,833	1	*	9	9	3,848	-	-	12	23,348	168	247,013	12	3,168
栃木	43	113,283	24	24	82,995	-	-	3	3	970	-	-	2	*	12	25,461	2	*
群馬	33	80,972	13	13	45,686	-	-	2	2	*	-	-	1	*	15	31,977	2	*
埼玉県	118	279,029	51	51	161,103	-	-	6	6	1,875	-	-	7	13,657	53	102,192	1	*
千葉県	554	963,844	168	168	456,847	-	-	28	28	8,382	-	-	24	40,677	311	451,642	23	6,296
東京都	290	599,596	97	97	321,572	-	-	28	28	10,018	-	-	21	33,698	136	232,235	8	2,073
神奈川県	678	1,578,799	282	282	941,955	-	-	26	26	9,584	-	-	24	50,321	329	571,527	17	5,413
新潟	341	774,558	123	123	398,507	-	-	11	11	4,060	-	-	16	34,861	182	335,021	9	2,108
富山県	172	361,112	54	54	157,811	-	-	5	5	2,513	-	-	6	11,398	101	187,615	6	1,774
石川県	369	788,638	136	136	429,544	-	-	13	13	3,792	-	-	12	24,620	192	327,117	16	3,566
福井県	119	272,292	56	56	180,075	-	-	5	5	1,551	-	-	3	6,391	51	82,998	4	1,277
山梨県	14	30,325	4	4	15,171	-	-	3	3	710	-	-	1	*	6	10,860	-	-
長野県	55	138,945	20	20	76,484	-	-	6	6	1,458	-	-	4	10,150	22	50,229	3	625
岐阜県	44	120,882	23	23	86,290	-	-	4	4	999	-	-	2	*	14	30,901	1	*
静岡県	762	1,439,339	277	277	751,807	-	-	36	36	13,122	-	-	31	64,849	391	601,952	27	7,608
愛知県	211	402,875	62	62	201,588	-	-	17	17	6,609	-	-	13	27,084	112	165,902	7	1,690
三重県	429	728,005	162	162	406,772	-	-	30	30	10,596	-	-	21	50,840	192	254,248	24	5,548
滋賀県	37	88,597	18	18	58,884	-	-	3	3	1,620	-	-	1	*	14	24,973	1	*
京都市	106	229,630	42	42	146,201	-	-	12	12	4,970	-	-	4	7,211	44	69,905	4	1,344
大阪府	505	1,066,073	178	178	587,701	-	-	31	31	11,289	-	-	34	68,342	254	396,065	8	2,677
兵庫県	842	1,962,558	369	369	1,237,146	-	-	31	31	11,097	-	-	34	78,351	396	632,142	12	3,823
奈良県	62	155,041	28	28	102,330	-	-	5	5	1,542	-	-	-	-	27	50,723	2	*
和歌山県	315	550,942	115	115	294,082	-	-	11	11	2,995	-	-	17	28,538	152	219,151	20	6,176
鳥取県	139	264,054	35	35	92,754	-	-	4	4	1,488	-	-	8	15,979	92	153,834	-	-
島根県	365	721,741	110	110	313,424	-	-	12	12	5,158	-	-	25	49,495	209	351,397	9	2,267
岡山県	213	450,395	91	91	299,992	-	-	10	10	3,098	-	-	7	9,615	100	136,446	5	1,244
広島県	594	1,218,693	192	192	589,166	-	-	31	31	8,420	-	-	36	70,554	322	546,942	13	3,610
山口県	856	1,753,719	290	290	873,560	-	-	21	21	7,211	-	-	56	122,847	471	745,052	18	5,049
徳島県	358	660,301	117	117	299,326	-	-	12	12	4,727	-	-	17	35,885	209	319,135	3	1,228
香川県	334	648,349	118	118	330,186	-	-	27	27	9,656	-	-	20	47,467	164	260,045	5	995
愛媛県	640	1,210,209	194	194	552,003	-	-	29	29	9,606	-	-	32	66,488	366	577,159	19	4,954
高知県	570	973,357	185	185	444,801	-	-	22	22	8,312	-	-	40	70,324	305	445,152	18	4,768
福岡県	810	1,780,759	283	283	885,856	-	-	24	24	8,696	-	-	53	105,389	441	778,721	9	2,097
佐賀県	168	332,772	51	51	150,830	-	-	6	6	2,222	-	-	15	32,371	95	147,093	1	*
長崎県	1,412	2,683,996	428	428	1,229,483	-	-	39	39	15,633	-	-	106	210,404	807	1,220,684	32	7,792
熊本県	278	486,041	72	72	202,964	-	-	20	20	5,343	-	-	21	37,571	158	237,754	7	2,410
大分県	245	440,461	83	83	204,059	-	-	15	15	4,271	-	-	19	39,113	121	191,779	7	1,239
宮崎県	220	361,292	73	73	176,973	-	-	9	9	3,146	-	-	17	25,109	114	154,142	7	1,923
鹿児島県	659	1,261,335	217	217	640,986	-	-	29	29	11,174	-	-	62	111,310	342	495,047	9	2,818
沖縄県	62	90,539	16	16	36,423	-	-	7	7	1,106	-	-	11	16,354	28	36,657	-	-
その他	17	34,839	12	12	26,414	-	-	2	2	*	-	-	-	-	3	7,270	-	-

注1. 厚生年金保険(第1号)の受給権者とは、厚生年金保険受給権者全体から、共済組合等の組合員等たる厚生年金保険の被保険者期間(平成27年9月以前の共済組合等の組合員等の期間を含む)のみの者を除き、さらに、障害厚生年金受給権者及び短期要件分の遺族厚生年金受給権者について、それぞれ初診日又は死亡日に共済組合等の組合員等であった者を除いた者をいう。
 注2. 厚生年金保険(第1号)受給権者の年金額は、老齢給付及び遺族年金(長期要件)については、平成27年9月以前の厚生年金保険被保険者期間及び平成27年10月以降の第1号厚生年金被保険者期間に係る年金額であり、平成27年10月以降に受給権が発生した障害年金及び遺族年金(短期要件)については、共済組合等の組合員等たる厚生年金保険の被保険者期間(平成27年9月以前の共済組合等の組合員等の期間を含む)を含めて算出した年金額である。

第4表(続) 厚生年金保険(第1号) 都道府県別年金受給権者状況(旧共済組合計 旧法分)
(月末現在)

月 別	合 計		退 職 年 金					減 額 退 職 年 金					通 算 退 職 年 金		
			計	退 職		在 職		計	退 職		在 職		計	退 職	
	件数	年金額		件数	件数	年金額	件数		年金額	件数	件数	年金額		件数	件数
		千円			千円		千円			千円		千円			千円
令和 2年 9月	95,629	173,513,513	39,959	39,750	89,148,316	209	299,392	27,875	27,810	53,583,004	65	83,610	2,153	2,152	1,020,274
10月	94,632	171,499,552	39,439	39,234	87,920,542	205	291,752	27,635	27,570	53,070,438	65	83,610	2,113	2,113	1,000,342
11月	93,591	169,412,477	38,891	38,686	86,633,607	205	292,131	27,376	27,311	52,536,561	65	83,610	2,086	2,086	985,729
12月	92,633	167,474,343	38,373	38,171	85,395,162	202	287,873	27,145	27,079	52,070,300	66	84,478	2,070	2,070	977,640
令和 3年 1月	91,579	165,345,702	37,812	37,611	84,072,707	201	288,094	26,887	26,823	51,527,769	64	81,926	2,041	2,041	963,877
2月	90,544	163,258,738	37,253	37,054	82,753,157	199	283,310	26,631	26,567	50,999,628	64	81,926	2,011	2,011	950,464

注1. 厚生年金保険(第1号)の受給権者とは、厚生年金保険受給権者全体から、共済組合等の組合員等たる厚生年金保険の被保険者期間(平成27年9月以前の共済組合等の組合員等の期間を含む)のみの者を除き、さらに、障害厚生年金受給権者及び短期要件分の遺族厚生年金受給権者について、それぞれ初診日又は死亡日に共済組合等の組合員等であった者を除いた者をいう。
 注2. 厚生年金保険(第1号)受給権者の年金額は、老齢給付及び遺族年金(長期要件)については、平成27年9月以前の厚生年金保険被保険者期間及び平成27年10月以降の第1号厚生年金被保険者期間に係る年金額であり、平成27年10月以降に受給権が発生した障害年金及び遺族年金(短期要件)については、共済組合等の組合員等たる厚生年金保険の被保険者期間(平成27年9月以前の共済組合等の組合員等の期間を含む)を含めて算出した年金額である。
 注3. 「旧共済組合」は、厚生年金保険に統合された時点で旧J R共済、旧N T T共済、旧J T共済又は旧農林共済の受給権が発生していた者及びその者の当該年金の年金額である。

月 別	通算退職年金		障 害 年 金				遺 族 年 金				通算遺族年金			
	在 職		計	職 務 上		職 務 外		計	職 務 上				職 務 外	
	件数	年金額		件数	件数	年金額	件数		年金額	件数	件数	年金額	件数	年金額
		千円			千円		千円			千円		千円		千円
令和 2年 9月	1	*	1,439	55	58,966	1,384	1,888,863	23,687	199	179,090	23,488	27,126,601	516	124,399
10月	-	-	1,426	55	58,966	1,371	1,865,826	23,509	197	177,369	23,312	26,906,947	510	123,759
11月	-	-	1,412	54	56,727	1,358	1,844,406	23,322	195	175,575	23,127	26,681,624	504	122,507
12月	-	-	1,408	54	56,727	1,354	1,840,114	23,138	194	174,714	22,944	26,465,753	499	121,581
令和 3年 1月	-	-	1,392	54	56,727	1,338	1,813,890	22,956	192	173,143	22,764	26,248,449	491	119,120
2月	-	-	1,374	52	54,217	1,322	1,791,620	22,790	191	172,433	22,599	26,054,421	485	117,562

第4表(続) 厚生年金保険(第1号) 都道府県別年金受給権者状況(旧共済組合計 新法分)
(月末現在)

月 別	合 計			退 職 共 済 年 金										特 別 支 給			
				計						在 職						計	
	件数	年金額	(別掲)基礎年金額	件数	年金額	(別掲)基礎年金額	件数	年金額	(別掲)基礎年金額	件数	年金額	件数	年金額	件数	年金額	件数	年金額
		千円	千円		千円	千円		千円	千円		千円		千円		千円		千円
令和 2年 9月	266,728	236,878,379	152,077,855	207,903	173,796,957	150,530,123	205,659	172,449,314	148,873,942	2,244	1,347,643	1	*	1	*		
10月	265,563	235,597,406	151,590,775	207,091	172,957,317	150,048,846	204,859	171,613,965	148,399,352	2,232	1,343,352	1	*	1	*		
11月	264,239	234,213,786	150,919,666	206,109	172,017,017	149,379,887	203,903	170,692,360	147,750,126	2,206	1,324,657	1	*	1	*		
12月	263,041	232,871,867	150,315,992	205,282	171,140,393	148,786,796	203,101	169,830,582	147,174,671	2,181	1,309,811	1	*	1	*		
令和 3年 1月	261,820	231,517,359	149,703,841	204,432	170,242,900	148,179,921	202,263	168,939,950	146,577,390	2,169	1,302,950	1	*	1	*		
2月	260,430	230,013,330	148,994,130	203,448	169,242,379	147,481,545	201,304	167,953,032	145,896,001	2,144	1,289,347	1	*	1	*		

注1. 厚生年金保険(第1号)の受給権者とは、厚生年金保険受給権者全体から、共済組合等の組合員等たる厚生年金保険の被保険者期間(平成27年9月以前の共済組合等の組合員等の期間を含む)のみの者を除き、さらに、障害厚生年金受給権者及び短期要件分の遺族厚生年金受給権者について、それぞれ初診日又は死亡日に共済組合等の組合員等であった者を除いた者をいう。
 2. 厚生年金保険(第1号)受給権者の年金額は、老齢給付及び遺族年金(長期要件)については、平成27年9月以前の厚生年金保険被保険者期間及び平成27年10月以降の第1号厚生年金被保険者期間に係る年金額であり、平成27年10月以降に受給権が発生した障害年金及び遺族年金(短期要件)については、共済組合等の組合員等たる厚生年金保険の被保険者期間(平成27年9月以前の共済組合等の組合員等の期間を含む)を含めて算出した年金額である。
 3. 「旧共済組合」は、厚生年金保険に統合された時点で旧J R共済、旧N T T共済、旧J T共済又は旧農林共済の受給権が発生していた者及びその者の当該年金の年金額である。

月 別	退 職 共 済 年 金																	
	特別支給		(再掲)繰上げ支給						本来支給				退 年 相 当					
	在 職		計		退 職		在 職						(再掲)減額あり		計			
	件数	年金額	件数	年金額	件数	年金額	件数	年金額	件数	年金額	(別掲)基礎年金額	件数	年金額	件数	年金額	件数	年金額	
		千円		千円		千円		千円		千円		千円		千円		千円		千円
令和 2年 9月	-	-	-	-	-	-	-	-	207,902	173,795,677	150,530,123	62,779	62,363,056	139,700	159,273,153			
10月	-	-	-	-	-	-	-	-	207,090	172,956,037	150,048,846	62,533	62,083,401	139,109	158,502,922			
11月	-	-	-	-	-	-	-	-	206,108	172,015,737	149,379,887	62,281	61,777,956	138,461	157,657,911			
12月	-	-	-	-	-	-	-	-	205,281	171,139,113	148,786,796	62,041	61,485,668	137,860	156,849,179			
令和 3年 1月	-	-	-	-	-	-	-	-	204,431	170,241,620	148,179,921	61,798	61,195,685	137,265	156,032,139			
2月	-	-	-	-	-	-	-	-	203,447	169,241,099	147,481,545	61,567	60,919,770	136,594	155,125,825			

月 別	退 職 共 済 年 金																	
	退 年 相 当								通 退 相 当 ・ 25 年 未 満									
	計		退 職		在 職		計		退 職		在 職		計		在 職			
	(別掲)基礎年金額	件 数	年 金 額	(別掲)基礎年金額	件 数	年 金 額	件 数	年 金 額	(別掲)基礎年金額	件 数	年 金 額	(別掲)基礎年金額	件 数	年 金 額	(別掲)基礎年金額	件 数	年 金 額	
		千円		千円		千円		千円		千円		千円		千円		千円		千円
令和 2年 9月	103,120,899	138,299	158,118,850	102,072,229	1,401	1,154,302	68,203	14,523,805	47,409,224	67,360	14,330,464	46,801,713	843	193,341				
10月	102,741,738	137,714	157,352,316	101,697,659	1,395	1,150,606	67,982	14,454,395	47,307,109	67,145	14,261,649	46,701,693	837	192,746				
11月	102,283,324	137,083	156,522,662	101,252,111	1,378	1,135,249	67,648	14,359,106	47,096,563	66,820	14,169,698	46,498,016	828	189,408				
12月	101,845,120	136,499	155,727,577	100,826,807	1,361	1,121,602	67,422	14,291,215	46,941,676	66,602	14,103,006	46,347,863	820	188,209				
令和 3年 1月	101,403,073	135,908	154,915,081	100,388,653	1,357	1,117,058	67,167	14,210,761	46,776,849	66,355	14,024,869	46,188,737	812	185,892				
2月	100,912,281	135,251	154,018,560	99,906,541	1,343	1,107,264	66,854	14,116,555	46,569,264	66,053	13,934,472	45,989,460	801	182,083				

月 別	障 害 共 済 年 金								遺 族 共 済 年 金							
	計				職 務 上		職 務 外		計				職 務 上		職 務 外	
	件 数	年 金 額	(別掲)基礎年金額	件 数	年 金 額	件 数	年 金 額	件 数	年 金 額	(別掲)基礎年金額	件 数	年 金 額	件 数	年 金 額	件 数	年 金 額
		千円	千円		千円		千円		千円		千円		千円		千円	
令和 2年 9月	3,109	2,011,398	1,545,719	161	117,754	2,948	1,893,645	55,716	61,070,023	2,013	270	201,520	55,446	60,868,504		
10月	3,098	2,001,930	1,539,915	161	117,754	2,937	1,884,176	55,374	60,638,158	2,013	270	201,520	55,104	60,436,639		
11月	3,092	1,997,970	1,537,765	161	117,754	2,931	1,880,216	55,038	60,198,799	2,013	270	201,520	54,768	59,997,279		
12月	3,073	1,984,132	1,528,190	161	117,754	2,912	1,866,378	54,686	59,747,341	1,007	270	201,113	54,416	59,546,229		
令和 3年 1月	3,058	1,973,383	1,522,913	161	117,754	2,897	1,855,629	54,330	59,301,076	1,007	270	201,113	54,060	59,099,963		
2月	3,042	1,958,438	1,511,578	161	117,754	2,881	1,840,684	53,940	58,812,513	1,007	271	200,708	53,669	58,611,805		

第5表 厚生年金保険（第1号） 月別年金種別別年金受給者状況（厚生年金保険計）

（月末現在）

月 別	合 計			老 齢 年 金			通 算 老 齢 年 金 ・25 年 未 満			障 害 年 金			遺 族 年 金			通算遺族年金	
	件数	年金額	(別掲)基礎年金額	件数	年金額	(別掲)基礎年金額	件数	年金額	(別掲)基礎年金額	件数	年金額	(別掲)基礎年金額	件数	年金額	(別掲)基礎年金額	件数	年金額
		千円	千円		千円	千円		千円	千円		千円	千円		千円	千円		千円
令和 2 年 9 月	35,595,248	25,548,321,341	18,192,799,954	15,441,084	17,210,457,225	9,915,883,203	14,052,248	2,467,117,823	7,965,532,216	459,225	317,630,422	248,162,660	5,624,028	5,548,035,426	63,221,875	18,663	5,080,445
10月	35,648,992	25,562,195,122	18,238,285,042	15,460,241	17,213,306,138	9,939,289,217	14,076,510	2,471,621,077	7,985,374,639	461,570	318,958,306	249,551,599	5,632,177	5,553,268,735	64,069,587	18,494	5,040,866
11月	35,677,238	25,560,652,680	18,268,324,445	15,470,527	17,207,761,792	9,954,967,850	14,089,790	2,474,087,683	7,998,112,712	463,051	319,679,953	250,470,550	5,635,556	5,554,128,063	64,773,334	18,314	4,995,189
12月	35,708,837	25,561,947,718	18,297,080,536	15,483,038	17,204,472,433	9,969,942,468	14,102,830	2,476,446,271	8,010,144,008	464,516	320,360,972	251,456,348	5,640,310	5,555,719,313	65,537,712	18,143	4,948,729
令和 3 年 1 月	35,749,845	25,568,503,779	18,341,641,100	15,498,302	17,202,250,201	9,993,656,539	14,119,267	2,479,901,464	8,029,038,863	466,562	321,472,346	252,627,394	5,647,741	5,559,978,627	66,318,304	17,973	4,901,141
2月	35,786,857	25,575,956,374	18,377,542,688	15,515,531	17,205,083,959	10,013,297,621	14,134,498	2,483,133,759	8,043,871,808	467,628	321,894,250	253,370,367	5,651,418	5,560,992,691	67,002,892	17,782	4,851,714

注1. 厚生年金保険（第1号）の受給者とは、厚生年金保険受給者全体から、共済組合等の組合員等たる厚生年金保険の被保険者期間（平成27年9月以前の共済組合等の組合員等の期間を含む）のみの者を除き、さらに、障害厚生年金受給者及び短期要件分の遺族厚生年金受給者について、それぞれ初診日又は死亡日に共済組合等の組合員等であった者を除いた者をいう。
 2. 厚生年金保険（第1号）受給者の年金額は、老齢給付及び遺族年金（長期要件）については、平成27年9月以前の厚生年金保険被保険者期間及び平成27年10月以降の第1号厚生年金被保険者期間に係る年金額であり、平成27年10月以降に受給権が発生した障害年金及び遺族年金（短期要件）については、共済組合等の組合員等たる厚生年金保険の被保険者期間（平成27年9月以前の共済組合等の組合員等の期間を含む）を含めて算出した年金額である。

（新規裁定）

月 別	合 計			老 齢 年 金			通 算 老 齢 年 金 ・25 年 未 満			障 害 年 金			遺 族 年 金			通算遺族年金	
	件数	年金額	(別掲)基礎年金額	件数	年金額	(別掲)基礎年金額	件数	年金額	(別掲)基礎年金額	件数	年金額	(別掲)基礎年金額	件数	年金額	(別掲)基礎年金額	件数	年金額
		千円	千円		千円	千円		千円	千円		千円	千円		千円	千円		千円
令和 2 年 9 月	105,301	63,633,221	9,053,776	33,236	29,669,563	2,760,108	42,937	7,365,367	3,662,291	4,034	2,834,887	1,902,122	25,093	23,763,352	729,255	1	*
10月	127,232	76,160,359	10,919,714	40,081	35,408,110	3,415,064	52,954	8,967,377	4,560,506	4,403	3,062,173	2,077,316	29,793	28,722,583	866,827	1	*
11月	106,703	63,227,440	8,831,779	32,907	28,631,453	2,798,990	44,662	7,567,949	3,763,814	3,420	2,397,382	1,566,599	25,712	24,630,164	702,376	2	*
12月	107,771	64,458,872	8,847,475	33,910	29,587,373	2,704,360	43,751	7,477,799	3,725,729	3,501	2,386,869	1,644,140	26,607	25,006,485	773,245	2	*
令和 3 年 1 月	119,461	72,807,811	9,576,006	37,559	33,268,855	2,964,796	48,475	8,287,690	3,971,454	3,988	2,786,418	1,832,327	29,438	28,464,770	807,428	1	*
2月	116,050	71,960,608	8,535,800	38,686	34,747,494	2,693,808	46,311	8,090,951	3,668,706	3,270	2,278,877	1,475,482	27,783	26,843,286	697,803	-	-

注1. 厚生年金保険（第1号）の受給者とは、厚生年金保険受給者全体から、共済組合等の組合員等たる厚生年金保険の被保険者期間（平成27年9月以前の共済組合等の組合員等の期間を含む）のみの者を除き、さらに、障害厚生年金受給者及び短期要件分の遺族厚生年金受給者について、それぞれ初診日又は死亡日に共済組合等の組合員等であった者を除いた者をいう。
 2. 厚生年金保険（第1号）受給者の年金額は、老齢給付及び遺族年金（長期要件）については、平成27年9月以前の厚生年金保険被保険者期間及び平成27年10月以降の第1号厚生年金被保険者期間に係る年金額であり、平成27年10月以降に受給権が発生した障害年金及び遺族年金（短期要件）については、共済組合等の組合員等たる厚生年金保険の被保険者期間（平成27年9月以前の共済組合等の組合員等の期間を含む）を含めて算出した年金額である。

（失 権）

月 別	合 計			老 齢 年 金			通 算 老 齢 年 金 ・25 年 未 満			障 害 年 金			遺 族 年 金			通算遺族年金	
	件数	年金額	(別掲)基礎年金額	件数	年金額	(別掲)基礎年金額	件数	年金額	(別掲)基礎年金額	件数	年金額	(別掲)基礎年金額	件数	年金額	(別掲)基礎年金額	件数	年金額
		千円	千円		千円	千円		千円	千円		千円	千円		千円	千円		千円
令和 2 年 9 月	88,119	78,849,622	38,249,438	36,917	49,689,661	22,094,148	28,660	6,568,402	15,254,960	1,163	980,458	743,798	21,199	21,567,388	156,532	180	43,713
10月	90,341	81,298,066	39,840,300	38,591	51,894,017	23,254,830	29,255	6,777,463	15,636,847	1,224	1,022,059	795,251	21,105	21,565,371	153,373	166	39,157
11月	93,332	83,256,043	41,253,997	39,598	53,051,109	23,841,081	30,597	7,096,897	16,522,334	1,157	996,806	749,276	21,798	22,064,977	141,306	182	46,253
12月	89,698	79,856,771	39,245,875	37,751	50,391,447	22,574,893	29,445	6,799,582	15,774,460	1,125	941,224	739,935	21,204	21,677,414	156,588	173	47,105
令和 3 年 1 月	90,926	81,142,474	40,017,766	38,606	51,467,649	23,234,883	29,518	6,711,870	15,885,113	1,153	980,994	734,434	21,476	21,933,453	163,336	173	48,509
2月	97,350	85,779,714	42,700,707	40,563	53,608,212	24,393,090	31,969	7,335,887	17,381,815	1,259	1,054,614	766,136	23,366	23,730,871	159,665	193	50,129

注1. 厚生年金保険（第1号）の受給者とは、厚生年金保険受給者全体から、共済組合等の組合員等たる厚生年金保険の被保険者期間（平成27年9月以前の共済組合等の組合員等の期間を含む）のみの者を除き、さらに、障害厚生年金受給者及び短期要件分の遺族厚生年金受給者について、それぞれ初診日又は死亡日に共済組合等の組合員等であった者を除いた者をいう。
 2. 厚生年金保険（第1号）受給者の年金額は、老齢給付及び遺族年金（長期要件）については、平成27年9月以前の厚生年金保険被保険者期間及び平成27年10月以降の第1号厚生年金被保険者期間に係る年金額であり、平成27年10月以降に受給権が発生した障害年金及び遺族年金（短期要件）については、共済組合等の組合員等たる厚生年金保険の被保険者期間（平成27年9月以前の共済組合等の組合員等の期間を含む）を含めて算出した年金額である。

第5表(続) 厚生年金保険(第1号) 月別年金種別別年金受給者状況(厚生年金保険計(旧共済組合を除く))

(月末現在)

月 別	合 計			老 齢 年 金			通 算 老 齢 年 金 ・25 年 未 満			障 害 年 金			遺 族 年 金			通算遺族年金	
	件 数	年 金 額	(別掲)基礎年金額	件 数	年 金 額	(別掲)基礎年金額	件 数	年 金 額	(別掲)基礎年金額	件 数	年 金 額	(別掲)基礎年金額	件 数	年 金 額	(別掲)基礎年金額	件 数	年 金 額
	千円			千円			千円			千円			千円			千円	
令和 2 年 9 月	35,248,683	25,146,340,983	18,046,089,764	15,236,049	16,909,829,136	9,814,318,218	13,987,256	2,452,568,375	7,921,491,129	456,611	315,200,431	247,060,556	5,550,576	5,463,776,504	63,219,862	18,191	4,966,538
10 月	35,304,530	25,163,477,418	18,092,039,303	15,256,547	16,915,186,947	9,838,098,096	14,011,755	2,457,154,880	7,941,420,094	458,975	316,555,096	248,453,540	5,559,225	5,469,652,896	64,067,574	18,028	4,927,599
11 月	35,335,095	25,165,379,328	18,122,730,444	15,268,280	16,912,300,101	9,854,230,310	14,025,379	2,459,726,864	7,954,357,300	460,471	317,299,538	249,371,514	5,563,111	5,471,169,650	64,771,320	17,854	4,883,174
12 月	35,368,804	25,169,925,560	18,152,071,477	15,282,135	16,911,523,427	9,869,639,174	14,038,645	2,462,156,864	7,966,530,664	461,947	317,988,700	250,364,934	5,568,389	5,473,418,929	65,536,705	17,688	4,837,640
令和 3 年 1 月	35,412,026	25,179,920,692	18,197,227,806	15,298,804	16,911,976,340	9,893,792,204	14,055,351	2,465,702,086	7,985,578,626	464,010	319,124,173	251,540,278	5,576,335	5,478,325,581	66,317,298	17,526	4,792,514
2 月	35,451,415	25,190,922,152	18,233,826,028	15,317,510	16,917,560,507	9,913,919,998	14,070,917	2,469,038,385	8,000,612,099	465,097	319,570,196	252,292,045	5,580,550	5,480,008,420	67,001,886	17,341	4,744,644

注1. 厚生年金保険(第1号)の受給者とは、厚生年金保険受給者全体から、共済組合等の組合員等たる厚生年金保険の被保険者期間(平成27年9月以前の共済組合等の組合員等の期間を含む)のみの者を除き、さらに、障害厚生年金受給者及び短期要件分の遺族厚生年金受給者について、それぞれ初診日又は死亡日に共済組合等の組合員等であった者を除いた者をいう。
 2. 厚生年金保険(第1号)受給者の年金額は、老齢給付及び遺族年金(長期要件)については、平成27年9月以前の厚生年金保険被保険者期間及び平成27年10月以降の第1号厚生年金被保険者期間に係る年金額であり、平成27年10月以降に受給権が発生した障害年金及び遺族年金(短期要件)については、共済組合等の組合員等たる厚生年金保険の被保険者期間(平成27年9月以前の共済組合等の組合員等の期間を含む)を含めて算出した年金額である。
 3. 「旧共済組合」は、厚生年金保険に統合された時点で旧J R共済、旧N T T共済、旧J T共済又は旧農林共済の受給権が発生していた者及びその者の当該年金の年金額である。

(新規裁定)

月 別	合 計			老 齢 年 金			通 算 老 齢 年 金 ・25 年 未 満			障 害 年 金			遺 族 年 金			通算遺族年金	
	件 数	年 金 額	(別掲)基礎年金額	件 数	年 金 額	(別掲)基礎年金額	件 数	年 金 額	(別掲)基礎年金額	件 数	年 金 額	(別掲)基礎年金額	件 数	年 金 額	(別掲)基礎年金額	件 数	年 金 額
	千円			千円			千円			千円			千円			千円	
令和 2 年 9 月	105,238	63,628,834	9,023,874	33,236	29,669,563	2,760,108	42,876	7,363,051	3,632,389	4,034	2,834,887	1,902,122	25,091	23,761,282	729,255	1	*
10 月	127,176	76,156,878	10,884,571	40,081	35,408,110	3,415,064	52,900	8,965,247	4,525,343	4,403	3,062,173	2,077,316	29,791	28,721,233	866,827	1	*
11 月	106,658	63,225,463	8,811,800	32,907	28,631,453	2,798,990	44,617	7,565,972	3,743,835	3,420	2,397,382	1,566,599	25,712	24,630,164	702,376	2	*
12 月	107,712	64,455,258	8,812,198	33,910	29,587,373	2,704,360	43,692	7,474,186	3,690,452	3,501	2,386,869	1,644,140	26,607	25,006,485	773,245	2	*
令和 3 年 1 月	119,408	72,805,530	9,547,404	37,559	33,268,855	2,964,796	48,423	8,285,436	3,942,852	3,988	2,786,418	1,832,327	29,437	28,464,742	807,428	1	*
2 月	116,008	71,957,300	8,510,129	38,685	34,746,861	2,693,808	46,271	8,088,986	3,643,035	3,270	2,278,877	1,475,482	27,782	26,842,576	697,803	-	-

注1. 厚生年金保険(第1号)の受給者とは、厚生年金保険受給者全体から、共済組合等の組合員等たる厚生年金保険の被保険者期間(平成27年9月以前の共済組合等の組合員等の期間を含む)のみの者を除き、さらに、障害厚生年金受給者及び短期要件分の遺族厚生年金受給者について、それぞれ初診日又は死亡日に共済組合等の組合員等であった者を除いた者をいう。
 2. 厚生年金保険(第1号)受給者の年金額は、老齢給付及び遺族年金(長期要件)については、平成27年9月以前の厚生年金保険被保険者期間及び平成27年10月以降の第1号厚生年金被保険者期間に係る年金額であり、平成27年10月以降に受給権が発生した障害年金及び遺族年金(短期要件)については、共済組合等の組合員等たる厚生年金保険の被保険者期間(平成27年9月以前の共済組合等の組合員等の期間を含む)を含めて算出した年金額である。
 3. 「旧共済組合」は、厚生年金保険に統合された時点で旧J R共済、旧N T T共済、旧J T共済又は旧農林共済の受給権が発生していた者及びその者の当該年金の年金額である。

(失 権)

月 別	合 計			老 齢 年 金			通 算 老 齢 年 金 ・25 年 未 満			障 害 年 金			遺 族 年 金			通算遺族年金	
	件 数	年 金 額	(別掲)基礎年金額	件 数	年 金 額	(別掲)基礎年金額	件 数	年 金 額	(別掲)基礎年金額	件 数	年 金 額	(別掲)基礎年金額	件 数	年 金 額	(別掲)基礎年金額	件 数	年 金 額
	千円			千円			千円			千円			千円			千円	
令和 2 年 9 月	85,947	75,604,546	37,735,582	35,600	47,190,803	21,729,695	28,320	6,476,140	15,110,568	1,151	963,372	741,062	20,701	20,931,677	154,258	175	42,554
10 月	88,154	78,001,390	39,322,349	37,224	49,346,320	22,869,844	28,957	6,690,601	15,508,297	1,210	999,205	791,538	20,603	20,926,746	152,671	160	38,518
11 月	90,954	79,809,424	40,660,822	38,141	50,381,577	23,421,847	30,202	6,989,549	16,348,393	1,144	974,463	749,276	21,291	21,418,834	141,306	176	45,001
12 月	87,532	76,611,938	38,709,649	36,403	47,879,116	22,183,252	29,158	6,724,423	15,635,904	1,117	933,994	736,417	20,686	21,028,226	154,075	168	46,179
令和 3 年 1 月	88,651	77,700,110	39,483,367	37,190	48,774,811	22,847,837	29,194	6,619,052	15,745,075	1,138	958,513	730,135	20,964	21,301,687	160,321	165	46,047
2 月	94,920	82,210,490	42,078,485	39,067	50,823,386	23,961,984	31,587	7,230,171	17,201,068	1,241	1,033,106	758,124	22,838	23,075,256	157,309	187	48,571

注1. 厚生年金保険(第1号)の受給者とは、厚生年金保険受給者全体から、共済組合等の組合員等たる厚生年金保険の被保険者期間(平成27年9月以前の共済組合等の組合員等の期間を含む)のみの者を除き、さらに、障害厚生年金受給者及び短期要件分の遺族厚生年金受給者について、それぞれ初診日又は死亡日に共済組合等の組合員等であった者を除いた者をいう。
 2. 厚生年金保険(第1号)受給者の年金額は、老齢給付及び遺族年金(長期要件)については、平成27年9月以前の厚生年金保険被保険者期間及び平成27年10月以降の第1号厚生年金被保険者期間に係る年金額であり、平成27年10月以降に受給権が発生した障害年金及び遺族年金(短期要件)については、共済組合等の組合員等たる厚生年金保険の被保険者期間(平成27年9月以前の共済組合等の組合員等の期間を含む)を含めて算出した年金額である。
 3. 「旧共済組合」は、厚生年金保険に統合された時点で旧J R共済、旧N T T共済、旧J T共済又は旧農林共済の受給権が発生していた者及びその者の当該年金の年金額である。

第5表(続) 厚生年金保険(第1号) 月別年金種別別年金受給者状況(旧法厚生年金保険)

(月末現在)

月 別	合 計		老 齢 年 金						特 例 老 齢 年 金		通 算 老 齢 年 金			
			計		退 職		在 職				計		退 職	
	件数	年金額	件数	年金額	件数	年金額	件数	年金額	件数	年金額	件数	年金額	件数	年金額
令和 2年 9月	832,630	867,298,862	288,352	456,822,980	287,044	454,576,025	1,308	2,246,955	6	5,115	217,849	82,033,230	216,851	81,511,500
10月	823,423	857,286,573	284,408	450,049,151	283,113	447,822,452	1,295	2,226,699	6	5,115	214,574	80,780,852	213,577	80,260,426
11月	813,828	846,874,294	280,296	442,967,098	279,013	440,772,611	1,283	2,194,486	6	5,115	211,128	79,488,360	210,134	78,969,389
12月	804,421	836,622,627	276,213	435,931,963	274,943	433,760,669	1,270	2,171,295	6	5,115	207,724	78,216,540	206,733	77,700,712
令和 3年 1月	795,045	826,435,937	272,182	429,013,209	270,926	426,870,969	1,256	2,142,240	6	5,115	204,394	76,986,611	203,412	76,474,283
2月	784,848	815,414,231	267,708	421,481,955	266,456	419,348,652	1,252	2,133,303	6	5,115	200,853	75,682,575	199,874	75,171,594

注1. 厚生年金保険(第1号)の受給者とは、厚生年金保険受給者全体から、共済組合等の組合員等たる厚生年金保険の被保険者期間(平成27年9月以前の共済組合等の組合員等の期間を含む)のみの者を除き、さらに、障害厚生年金受給者及び短期要件分の遺族厚生年金受給者について、それぞれ初診日又は死亡日に共済組合等の組合員等であった者を除いた者をいう。
 注2. 厚生年金保険(第1号)受給者の年金額は、老齢給付及び遺族年金(長期要件)については、平成27年9月以前の厚生年金保険被保険者期間及び平成27年10月以降の第1号厚生年金被保険者期間に係る年金額であり、平成27年10月以降に受給権が発生した障害年金及び遺族年金(短期要件)については、共済組合等の組合員等たる厚生年金保険の被保険者期間(平成27年9月以前の共済組合等の組合員等の期間を含む)を含めて算出した年金額である。

(新規裁定)

月 別	通算老齢年金		障 害 年 金		遺 族 年 金		通 算 遺 族 年 金		合 計		老 齢 年 金			
	在 職										計		退 職	
	件数	年金額	件数	年金額	件数	年金額	件数	年金額	件数	年金額	件数	年金額	件数	年金額
令和 2年 9月	998	521,730	30,528	35,814,916	278,089	287,756,553	17,806	4,866,067	102	20,898	5	5,231	5	5,231
10月	997	520,426	30,365	35,620,812	276,426	286,003,126	17,644	4,827,518	104	30,131	8	12,290	8	12,290
11月	994	518,971	30,208	35,427,547	274,719	284,202,870	17,471	4,783,303	93	23,637	6	7,571	6	7,571
12月	991	515,828	30,040	35,221,870	273,131	282,508,944	17,307	4,738,195	103	26,659	5	7,624	5	7,624
令和 3年 1月	982	512,328	29,865	35,011,403	271,449	280,725,675	17,149	4,693,925	83	21,101	5	7,936	5	7,936
2月	979	510,980	29,676	34,774,294	269,635	278,823,225	16,970	4,647,068	79	20,372	5	7,278	5	7,278

月 別	老 齢 年 金		通 算 老 齢 年 金						障 害 年 金		遺 族 年 金		通 算 遺 族 年 金	
	在 職		計		退 職		在 職							
	件数	年金額	件数	年金額	件数	年金額	件数	年金額	件数	年金額	件数	年金額	件数	年金額
令和 2年 9月	-	-	95	14,685	95	14,685	-	-	-	-	1	*	1	*
10月	-	-	94	16,411	94	16,411	-	-	1	*	-	-	1	*
11月	-	-	83	13,615	83	13,615	-	-	1	*	1	*	2	*
12月	-	-	92	14,497	91	14,396	1	*	3	3,248	1	*	2	*
令和 3年 1月	-	-	77	13,087	77	13,087	-	-	-	-	-	-	1	*
2月	-	-	73	12,025	73	12,025	-	-	1	*	-	-	-	-

第5表(続) 厚生年金保険(第1号) 月別年金種別別年金受給者状況(新法厚生年金保険)

(月末現在)

月 別	合 計			老 齢 厚 生 年 金														
	計			退 職						在 職						基礎または定額あり		
	件数	年金額	(別掲)基礎年金額	件数	年金額	(別掲)基礎年金額	件数	年金額	(別掲)基礎年金額	件数	年金額	(別掲)基礎年金額	件数	年金額	(別掲)基礎年金額	計		
																件数	年金額	(別掲)基礎年金額
	千円	千円	千円	千円	千円	千円	千円	千円	千円	千円	千円	千円	千円	千円	千円	千円	千円	
令和 2年 9月	34,397,182	24,241,082,017	18,046,089,764	28,709,858	18,804,782,029	17,735,809,347	25,138,431	15,585,614,547	15,936,058,393	3,571,427	3,219,167,482	1,799,750,954	26,217,203	17,769,212,768	17,735,809,347			
10月	34,462,403	24,268,590,608	18,092,039,303	28,762,174	18,823,008,908	17,779,518,189	25,169,367	15,587,618,708	15,966,555,258	3,592,807	3,235,390,200	1,812,962,932	26,275,389	17,791,397,105	17,779,518,189			
11月	34,502,755	24,281,315,038	18,122,730,444	28,795,209	18,831,361,852	17,808,587,610	25,199,344	15,599,538,593	15,992,892,448	3,595,865	3,231,823,259	1,815,695,162	26,315,436	17,804,375,880	17,808,587,610			
12月	34,546,063	24,296,522,864	18,152,071,477	28,829,932	18,841,616,281	17,836,169,838	25,216,845	15,596,058,810	16,009,812,819	3,613,087	3,245,557,471	1,826,357,018	26,352,947	17,815,875,582	17,836,169,838			
令和 3年 1月	34,598,822	24,317,080,945	18,197,227,806	28,870,779	18,854,059,787	17,879,370,230	25,241,412	15,594,250,337	16,039,397,487	3,629,367	3,259,809,451	1,839,972,743	26,411,049	17,835,461,775	17,879,370,230			
2月	34,648,596	24,339,516,692	18,233,826,028	28,913,191	18,872,129,640	17,914,532,097	25,275,636	15,606,605,002	16,068,387,235	3,637,555	3,265,524,638	1,846,144,862	26,457,404	17,853,692,938	17,914,532,097			

注1. 厚生年金保険(第1号)の受給者とは、厚生年金保険受給者全体から、共済組合等の組合員等たる厚生年金保険の被保険者期間(平成27年9月以前の共済組合等の組合員等の期間を含む)のみの者を除き、さらに、障害厚生年金受給者及び短期要件分の遺族厚生年金受給者について、それぞれ初診日又は死亡日に共済組合等の組合員等であった者を除いた者をいう。
 注2. 厚生年金保険(第1号)受給者の年金額は、老齢給付及び遺族年金(長期要件)については、平成27年9月以前の厚生年金保険被保険者期間及び平成27年10月以降の第1号厚生年金被保険者期間に係る年金額であり、平成27年10月以降に受給権が発生した障害年金及び遺族年金(短期要件)については、共済組合等の組合員等たる厚生年金保険の被保険者期間(平成27年9月以前の共済組合等の組合員等の期間を含む)を含めて算出した年金額である。

月 別	老 齢 厚 生 年 金														
	基礎または定額あり						基礎及び定額なし			特 別 支 給					
	基礎繰上げあり			基礎繰上げなし			計			退 職					
	件数	年金額	(別掲)基礎年金額	件数	年金額	(別掲)基礎年金額	件数	年金額	(別掲)基礎年金額	件数	年金額	(別掲)基礎年金額	件数	年金額	(別掲)基礎年金額
	千円	千円	千円	千円	千円	千円	千円	千円	千円	千円	千円	千円	千円	千円	
令和 2年 9月	1,980,252	706,745,777	1,063,979,332	24,236,951	17,062,466,991	16,671,830,015	2,492,655	1,035,569,261	2,591,732	1,125,661,236	55,796,336	1,702,549	599,011,593	46,380,073	
10月	1,981,810	707,972,562	1,064,887,226	24,293,579	17,083,424,542	16,714,630,963	2,486,785	1,031,611,803	2,581,640	1,117,264,152	54,440,441	1,690,307	590,446,109	45,204,776	
11月	1,982,962	708,937,188	1,065,566,980	24,332,474	17,095,438,691	16,743,020,630	2,479,773	1,026,985,972	2,570,507	1,109,135,273	53,363,277	1,680,437	584,852,486	44,285,326	
12月	1,983,855	709,901,059	1,066,135,405	24,369,092	17,105,974,523	16,770,034,433	2,476,985	1,025,740,699	2,563,253	1,103,464,190	52,431,601	1,671,641	579,223,866	43,439,649	
令和 3年 1月	1,984,547	710,816,478	1,066,611,691	24,426,502	17,124,645,297	16,812,758,539	2,459,730	1,018,598,012	2,537,699	1,087,366,202	50,782,274	1,649,890	566,578,431	42,018,779	
2月	1,985,140	711,825,922	1,067,048,241	24,472,264	17,141,867,016	16,847,483,857	2,455,787	1,018,436,702	2,528,881	1,083,170,058	49,550,317	1,641,143	562,682,285	40,971,332	

月 別	老 齢 厚 生 年 金														
	特 別 支 給			繰 上 げ 支 給									65歳以上本来		
	在 職			計			退 職			在 職			計		
	件数	年金額	(別掲)基礎年金額	件数	年金額	(別掲)基礎年金額	件数	年金額	(別掲)基礎年金額	件数	年金額	(別掲)基礎年金額	件数	年金額	(別掲)基礎年金額
	千円	千円	千円	千円	千円	千円	千円	千円	千円	千円	千円	千円	千円	千円	
令和 2年 9月	889,183	526,649,643	9,416,263	114,115	67,154,985	53,979,046	84,842	47,179,013	39,665,078	29,273	19,975,973	14,313,968	25,762,847	17,371,890,034	17,428,475,779
10月	891,333	526,818,043	9,235,665	116,444	68,417,289	55,117,898	86,574	48,047,323	40,511,715	29,870	20,369,965	14,606,183	25,818,521	17,393,713,004	17,469,050,406
11月	890,070	524,282,787	9,077,950	118,368	69,504,016	56,042,325	88,099	48,845,133	41,246,959	30,269	20,658,883	14,795,366	25,856,989	17,405,809,254	17,495,362,087
12月	891,612	524,240,324	8,991,952	120,261	70,577,026	56,978,313	89,545	49,608,675	41,958,110	30,716	20,968,351	15,020,203	25,893,821	17,417,795,800	17,520,389,886
令和 3年 1月	887,809	520,787,771	8,763,496	122,387	71,817,195	58,035,652	91,212	50,496,898	42,776,355	31,175	21,320,298	15,259,297	25,954,799	17,442,311,210	17,561,641,808
2月	887,738	520,487,772	8,578,984	124,271	72,908,467	58,958,260	92,688	51,318,827	43,494,936	31,583	21,589,640	15,463,324	25,998,131	17,457,792,776	17,592,472,627

第5表(続) 厚生年金保険(第1号) 月別年金種別別年金受給者状況(新法厚生年金保険)
(月末現在)

月 別	老 齢 厚 生 年 金																
	65 歳 以 上 本 来						繰 下 げ 支 給										
	退 職			在 職			計			退 職			在 職				
	件数	年金額	(別掲)基礎年金額	件数	年金額	(別掲)基礎年金額	件数	年金額	(別掲)基礎年金額	件数	年金額	(別掲)基礎年金額	件数	年金額	(別掲)基礎年金額		
千円			千円			千円			千円			千円			千円		
令和 2 年 9月	23,165,955	14,770,796,756	15,696,985,806	2,596,892	2,601,093,279	1,731,489,973	241,164	240,075,774	197,558,186	185,085	168,627,187	153,027,436	56,079	71,448,588	44,530,750		
10月	23,204,408	14,778,575,316	15,725,568,905	2,614,113	2,615,137,688	1,743,481,501	245,569	243,614,463	200,909,444	188,078	170,549,960	155,269,862	57,491	73,064,503	45,639,582		
11月	23,240,073	14,793,181,546	15,750,062,419	2,616,916	2,612,627,709	1,745,299,668	249,345	246,913,309	203,819,921	190,735	172,659,428	157,297,743	58,610	74,253,880	46,522,178		
12月	23,262,787	14,793,031,086	15,765,449,733	2,631,034	2,624,764,714	1,754,940,153	252,597	249,779,265	206,370,038	192,872	174,195,182	158,965,327	59,725	75,584,082	47,404,711		
令和 3 年 1月	23,305,195	14,801,472,050	15,793,951,761	2,649,604	2,640,839,160	1,767,690,047	255,894	252,565,180	208,910,495	195,115	175,702,957	160,650,592	60,779	76,862,222	48,259,903		
2月	23,342,700	14,814,083,107	15,820,326,491	2,655,431	2,643,709,669	1,772,146,135	261,908	258,258,340	213,550,894	199,105	178,520,783	163,594,475	62,803	79,737,557	49,956,418		

月 別	老 齢 相 当									通 老 相 当 ・ 25 年 未 満					
	計			退 職			在 職			計			退 職		
	件数	年金額	(別掲)基礎年金額	件数	年金額	(別掲)基礎年金額	件数	年金額	(別掲)基礎年金額	件数	年金額	(別掲)基礎年金額	件数	年金額	(別掲)基礎年金額
	千円			千円			千円			千円			千円		
令和 2 年 9月	14,941,339	16,434,556,716	9,814,318,218	12,220,216	13,451,478,310	8,337,991,155	2,721,123	2,983,078,406	1,476,327,063	13,768,519	2,370,225,313	7,921,491,129	12,918,215	2,134,136,237	7,598,067,239
10月	14,965,864	16,446,938,669	9,838,098,096	12,228,873	13,449,632,158	8,350,962,091	2,736,991	2,997,306,512	1,487,136,005	13,796,310	2,376,070,239	7,941,420,094	12,940,494	2,137,986,551	7,615,593,167
11月	14,981,805	16,451,415,925	9,854,230,310	12,244,328	13,458,812,889	8,365,464,360	2,737,477	2,992,603,036	1,488,765,949	13,813,404	2,379,945,927	7,954,357,300	12,955,016	2,140,725,704	7,627,428,088
12月	14,999,844	16,457,964,446	9,869,639,174	12,249,247	13,453,133,618	8,371,873,481	2,750,597	3,004,830,828	1,497,765,693	13,830,088	2,383,651,835	7,966,530,664	12,967,598	2,142,925,192	7,637,939,338
令和 3 年 1月	15,020,638	16,465,626,086	9,893,792,204	12,256,796	13,447,849,703	8,384,234,601	2,763,842	3,017,776,383	1,509,557,603	13,850,141	2,388,433,701	7,985,578,026	12,984,616	2,146,400,633	7,655,162,886
2月	15,043,928	16,479,050,699	9,913,919,998	12,274,009	13,456,593,249	8,399,331,824	2,769,919	3,022,457,450	1,514,588,174	13,869,263	2,393,078,941	8,000,612,099	13,001,627	2,150,011,753	7,669,055,411

月 別	通 老 相 当 ・ 25 年 未 満			障 害 厚 生 年 金			遺 族 厚 生 年 金				
	在 職										
	件数	年金額	(別掲)基礎年金額	件数	年金額	(別掲)基礎年金額	件数	年金額	(別掲)基礎年金額		
千円			千円			千円			千円		
令和 2 年 9月	850,304	236,089,076	323,423,890	425,102	277,304,149	247,060,556	5,262,222	5,158,995,839	63,219,862		
10月	855,816	238,083,688	325,826,927	427,633	278,860,609	248,453,540	5,272,596	5,166,721,091	64,067,574		
11月	858,388	239,220,223	326,929,212	429,291	279,810,253	249,371,514	5,278,255	5,170,142,933	64,771,320		
12月	862,490	240,726,643	328,591,326	430,939	280,713,387	250,364,934	5,285,192	5,174,193,196	65,536,705		
令和 3 年 1月	865,525	242,033,068	330,415,140	433,178	282,061,901	251,540,278	5,294,865	5,180,959,257	66,317,298		
2月	867,636	243,067,188	331,556,688	434,461	282,759,643	252,292,045	5,300,944	5,184,627,408	67,001,886		

第5表(続) 厚生年金保険(第1号) 月別年金種別別年金受給者状況(新法厚生年金保険)
(新規裁定)

月 別	合 計			老 齢 厚 生 年 金											
				計									基礎または定額あり		
							退 職			在 職			計		
	件数	年金額	(別掲)基礎年金額	件数	年金額	(別掲)基礎年金額	件数	年金額	(別掲)基礎年金額	件数	年金額	(別掲)基礎年金額	件数	年金額	(別掲)基礎年金額
千円			千円			千円			千円			千円			
令和 2 年 9月	105,135	63,607,250	9,023,874	76,011	37,012,012	6,392,497	44,096	15,148,134	4,213,975	31,915	21,863,879	2,178,522	12,649	6,657,365	6,392,497
10月	127,071	76,125,132	10,884,551	92,878	44,343,040	7,940,408	53,830	18,187,984	5,218,765	39,048	26,155,057	2,721,643	15,518	8,159,380	7,940,408
11月	106,565	63,201,826	8,811,800	77,435	36,176,238	6,542,825	45,044	14,910,747	4,358,649	32,391	21,265,491	2,184,176	12,947	6,821,990	6,542,825
12月	107,609	64,428,600	8,812,198	77,505	37,039,437	6,394,812	44,632	15,192,662	4,250,167	32,873	21,846,775	2,144,645	12,678	6,610,472	6,394,812
令和 3 年 1月	119,323	72,784,218	9,547,404	85,898	41,533,058	6,907,649	49,363	16,895,445	4,560,997	36,535	24,637,613	2,346,652	13,974	7,285,385	6,907,649
2月	115,928	71,936,734	8,510,129	84,877	42,816,351	6,336,844	48,493	17,720,768	4,228,800	36,384	25,095,583	2,108,044	12,795	7,138,399	6,336,844

注1. 厚生年金保険(第1号)の受給者とは、厚生年金保険受給者全体から、共済組合等の組合員等たる厚生年金保険の被保険者期間(平成27年9月以前の共済組合等の組合員等の期間を含む)のみの者を除き、さらに、障害厚生年金受給者及び短期要件分の遺族厚生年金受給者について、それぞれ初診日又は死亡日に共済組合等の組合員等であった者を除いた者をいう。
 注2. 厚生年金保険(第1号)受給者の年金額は、老齢給付及び遺族年金(長期要件)については、平成27年9月以前の厚生年金保険被保険者期間及び平成27年10月以降の第1号厚生年金被保険者期間に係る年金額であり、平成27年10月以降に受給権が発生した障害年金及び遺族年金(短期要件)については、共済組合等の組合員等たる厚生年金保険の被保険者期間(平成27年9月以前の共済組合等の組合員等の期間を含む)を含めて算出した年金額である。

月 別	老 齢 厚 生 年 金														
	基礎または定額あり						基礎及び定額なし			特 別 支 給					
	基礎繰上げあり			基礎繰上げなし			計			退 職					
	件数	年金額	(別掲)基礎年金額	件数	年金額	(別掲)基礎年金額	件数	年金額	(別掲)基礎年金額	件数	年金額	(別掲)基礎年金額	件数	年金額	(別掲)基礎年金額
千円			千円			千円			千円			千円			
令和 2 年 9月	3,099	1,375,313	1,521,217	9,550	5,282,052	4,871,280	63,362	30,354,647	64,811	31,793,541	570,474	36,430	12,912,007	436,084	
10月	3,768	1,728,190	1,864,558	11,750	6,431,190	6,075,850	77,360	36,183,660	78,982	37,859,521	649,086	44,357	15,446,097	503,214	
11月	3,154	1,433,693	1,538,844	9,793	5,388,297	5,003,981	64,488	29,354,248	65,814	30,696,836	531,778	37,037	12,455,606	413,782	
12月	3,167	1,452,597	1,569,226	9,511	5,157,875	4,825,587	64,827	30,428,965	66,295	31,909,238	569,257	36,873	12,881,958	414,804	
令和 3 年 1月	3,400	1,577,686	1,697,392	10,574	5,707,699	5,210,257	71,924	34,247,673	73,438	35,774,005	603,579	40,753	14,378,336	462,454	
2月	3,210	1,507,296	1,600,628	9,585	5,631,103	4,736,215	72,082	35,677,952	73,842	37,743,005	613,171	40,832	15,471,663	470,785	

月 別	老 齢 厚 生 年 金														
	特 別 支 給			繰 上 げ 支 給									65歳以上本来		
	在 職			計			退 職			在 職			計		
	件数	年金額	(別掲)基礎年金額	件数	年金額	(別掲)基礎年金額	件数	年金額	(別掲)基礎年金額	件数	年金額	(別掲)基礎年金額	件数	年金額	(別掲)基礎年金額
千円			千円			千円			千円			千円			
令和 2 年 9月	28,381	18,881,534	134,390	1,994	945,088	950,743	1,414	618,006	661,510	580	327,083	289,233	8,516	3,814,316	4,406,028
10月	34,625	22,413,425	145,872	2,533	1,223,047	1,215,472	1,797	809,305	851,473	736	413,741	363,999	10,316	4,515,584	5,308,714
11月	28,777	18,241,230	117,997	2,130	1,054,593	1,007,066	1,563	730,651	731,075	567	323,941	275,991	8,808	3,974,209	4,526,917
12月	29,422	19,027,280	154,453	2,067	1,029,969	999,969	1,500	710,508	716,376	567	319,461	283,592	8,570	3,713,318	4,415,880
令和 3 年 1月	32,685	21,395,669	141,125	2,245	1,135,311	1,093,813	1,641	795,395	789,791	604	339,916	304,022	9,538	4,211,631	4,758,315
2月	33,010	22,271,342	142,386	2,050	1,021,549	987,458	1,503	715,757	714,220	547	305,792	273,238	8,393	3,713,101	4,335,469

第5表(続) 厚生年金保険(第1号) 月別年金種別別年金受給者状況(新法厚生年金保険)
(新規裁定)

月 別	老 齢 厚 生 年 金														
	65 歳 以 上 本 来						繰 下 げ 支 給								
	退 職			在 職			計			退 職			在 職		
	件数	年金額	(別掲)基礎年金額	件数	年金額	(別掲)基礎年金額	件数	年金額	(別掲)基礎年金額	件数	年金額	(別掲)基礎年金額	件数	年金額	(別掲)基礎年金額
	千円	千円	千円	千円	千円	千円	千円	千円	千円	千円	千円	千円	千円	千円	
令和 2 年 9月	5,830	1,451,331	2,840,166	2,686	2,362,985	1,565,863	690	459,067	465,252	422	166,790	276,216	268	292,277	189,036
10月	7,038	1,680,404	3,411,362	3,278	2,835,180	1,897,351	1,047	744,888	767,136	638	252,177	452,716	409	492,711	314,420
11月	5,989	1,520,204	2,904,689	2,819	2,454,005	1,622,228	683	450,600	477,064	455	204,285	309,103	228	246,315	167,961
12月	5,913	1,460,495	2,873,144	2,657	2,252,823	1,542,736	573	386,913	409,706	346	139,701	245,842	227	247,212	163,864
令和 3 年 1月	6,512	1,553,507	3,011,704	3,026	2,658,124	1,746,611	677	412,111	451,941	457	168,207	297,047	220	243,904	154,894
2月	5,768	1,387,640	2,790,708	2,625	2,325,461	1,544,761	592	338,696	400,746	390	145,707	253,087	202	192,988	147,659

月 別	老 齢 相 当						通 老 相 当 ・ 25 年 未 満								
	計			退 職			在 職			計			退 職		
	件数	年金額	(別掲)基礎年金額	件数	年金額	(別掲)基礎年金額	件数	年金額	(別掲)基礎年金額	件数	年金額	(別掲)基礎年金額	件数	年金額	(別掲)基礎年金額
		千円	千円	千円	千円	千円	千円	千円	千円	千円	千円	千円	千円	千円	千円
令和 2 年 9月	33,231	29,664,332	2,760,108	10,348	10,008,027	1,118,513	22,883	19,656,305	1,641,595	42,780	7,347,680	3,632,389	33,748	5,140,107	3,095,462
10月	40,072	35,394,205	3,415,064	12,468	11,947,233	1,356,061	27,604	23,446,971	2,059,003	52,806	8,948,836	4,525,343	41,362	6,240,750	3,862,704
11月	32,901	28,623,881	2,798,990	10,199	9,666,031	1,184,781	22,702	18,957,850	1,614,209	44,534	7,552,357	3,743,835	34,845	5,244,716	3,173,868
12月	33,905	29,579,749	2,704,360	10,635	10,037,469	1,115,551	23,270	19,542,280	1,588,810	43,600	7,459,689	3,690,452	33,997	5,155,193	3,134,616
令和 3 年 1月	37,554	33,260,919	2,964,796	11,640	11,143,237	1,194,346	25,914	22,117,683	1,770,451	48,344	8,272,139	3,942,852	37,723	5,752,208	3,366,651
2月	38,680	34,739,583	2,693,808	12,370	12,066,977	1,108,551	26,310	22,672,606	1,585,258	46,197	8,076,768	3,643,035	36,123	5,653,791	3,120,249

月 別	通 老 相 当 ・ 25 年 未 満			障 害 厚 生 年 金			遺 族 厚 生 年 金		
	在 職			件数	年金額	(別掲)基礎年金額	件数	年金額	(別掲)基礎年金額
	件数	年金額	(別掲)基礎年金額	件数	年金額	(別掲)基礎年金額	件数	年金額	(別掲)基礎年金額
	千円	千円	千円	千円	千円	千円	千円	千円	千円
令和 2 年 9月	9,032	2,207,573	536,927	4,034	2,834,887	1,902,122	25,090	23,760,351	729,255
10月	11,444	2,708,086	662,639	4,402	3,060,859	2,077,316	29,791	28,721,233	866,827
11月	9,689	2,307,641	569,968	3,419	2,396,361	1,566,599	25,711	24,629,228	702,376
12月	9,603	2,304,495	555,836	3,498	2,383,621	1,644,140	26,606	25,005,541	773,245
令和 3 年 1月	10,621	2,519,930	576,201	3,988	2,786,418	1,832,327	29,437	28,464,742	807,428
2月	10,074	2,422,977	522,786	3,269	2,277,807	1,475,482	27,782	26,842,576	697,803

第5表(続) 厚生年金保険(第1号) 月別年金種別別年金受給者状況(旧共済組合計)
(月末現在)

月 別	合 計			退 職 年 金			通 算 退 職 年 金 ・25 年 未 満			障 害 年 金			遺 族 年 金			通算遺族年金	
	件数	年金額	(別掲)基礎年金額	件数	年金額	(別掲)基礎年金額	件数	年金額	(別掲)基礎年金額	件数	年金額	(別掲)基礎年金額	件数	年金額	(別掲)基礎年金額	件数	年金額
令和 2 年 9月	346,565	401,980,358	146,710,190	205,035	300,628,090	101,564,985	64,992	14,549,448	44,041,088	2,614	2,429,991	1,102,104	73,452	84,258,922	2,013	472	113,907
10月	344,462	398,717,705	146,245,739	203,694	298,119,190	101,191,121	64,755	14,466,197	43,954,546	2,595	2,403,210	1,098,059	72,952	83,615,839	2,013	466	113,267
11月	342,143	395,273,352	145,594,001	202,247	295,461,691	100,737,540	64,411	14,360,819	43,755,412	2,580	2,380,415	1,099,036	72,445	82,958,413	2,013	460	112,015
12月	340,033	392,022,158	145,009,060	200,903	292,949,006	100,303,294	64,185	14,289,407	43,613,344	2,569	2,372,272	1,091,415	71,921	82,300,383	1,007	455	111,089
令和 3 年 1月	337,819	388,583,087	144,413,294	199,498	290,273,862	99,864,335	63,916	14,199,378	43,460,837	2,552	2,348,173	1,087,115	71,406	81,653,046	1,007	447	108,628
2月	335,442	385,034,222	143,716,660	198,021	287,523,452	99,377,623	63,581	14,095,374	43,259,709	2,531	2,324,054	1,078,321	70,868	80,984,271	1,007	441	107,070

注1. 厚生年金保険(第1号)の受給者とは、厚生年金保険受給者全体から、共済組合等の組合員等たる厚生年金保険の被保険者期間(平成27年9月以前の共済組合等の組合員等の期間を含む)のみの者を除き、さらに、障害厚生年金受給者及び短期要件分の遺族厚生年金受給者について、それぞれ初診日又は死亡日に共済組合等の組合員等であった者を除いた者をいう。
 2. 厚生年金保険(第1号)受給者の年金額は、老齢給付及び遺族年金(長期要件)については、平成27年9月以前の厚生年金保険被保険者期間及び平成27年10月以降の第1号厚生年金被保険者期間に係る年金額であり、平成27年10月以降に受給権が発生した障害年金及び遺族年金(短期要件)については、共済組合等の組合員等たる厚生年金保険の被保険者期間(平成27年9月以前の共済組合等の組合員等の期間を含む)を含めて算出した年金額である。
 3. 「旧共済組合」は、厚生年金保険に統合された時点で旧J R共済、旧N T T共済、旧J T共済又は旧農林共済の受給権が発生していた者及びその者の当該年金の年金額である。

第5表(続) 厚生年金保険(第1号) 月別年金種別別年金受給者状況(旧共済組合計 旧法分)
(月末現在)

月 別	合 計		退 職 年 金				減 額 退 職 年 金				通 算 退 職 年 金								
			計		退 職		在 職		計		退 職		在 職		計		退 職		在 職
	件数	年金額	件数	件数	年金額	件数	年金額	件数	件数	年金額	件数	年金額	件数	件数	年金額	件数	件数	年金額	件数
令和 2 年 9月	93,315	171,163,940	39,886	39,677	89,019,754	209	299,392	27,837	27,772	53,541,572	65	83,610	2,149	2,149	1,018,995	-	-	-	-
10月	92,326	169,160,421	39,367	39,162	87,794,623	205	291,752	27,598	27,533	53,030,232	65	83,610	2,110	2,110	999,063	-	-	-	-
11月	91,292	167,083,547	38,820	38,615	86,511,131	205	292,131	27,339	27,274	52,496,354	65	83,610	2,083	2,083	984,450	-	-	-	-
12月	90,344	165,155,358	38,302	38,100	85,272,686	202	287,873	27,108	27,042	52,030,094	66	84,478	2,067	2,067	976,361	-	-	-	-
令和 3 年 1月	89,304	163,042,510	37,744	37,543	83,954,462	201	288,094	26,850	26,786	51,487,562	64	81,926	2,038	2,038	962,598	-	-	-	-
2月	88,284	160,973,999	37,186	36,987	82,636,130	199	283,310	26,594	26,530	50,959,421	64	81,926	2,008	2,008	949,185	-	-	-	-

注1. 厚生年金保険(第1号)の受給者とは、厚生年金保険受給者全体から、共済組合等の組合員等たる厚生年金保険の被保険者期間(平成27年9月以前の共済組合等の組合員等の期間を含む)のみの者を除き、さらに、障害厚生年金受給者及び短期要件分の遺族厚生年金受給者について、それぞれ初診日又は死亡日に共済組合等の組合員等であった者を除いた者をいう。
 2. 厚生年金保険(第1号)受給者の年金額は、老齢給付及び遺族年金(長期要件)については、平成27年9月以前の厚生年金保険被保険者期間及び平成27年10月以降の第1号厚生年金被保険者期間に係る年金額であり、平成27年10月以降に受給権が発生した障害年金及び遺族年金(短期要件)については、共済組合等の組合員等たる厚生年金保険の被保険者期間(平成27年9月以前の共済組合等の組合員等の期間を含む)を含めて算出した年金額である。
 3. 「旧共済組合」は、厚生年金保険に統合された時点で旧J R共済、旧N T T共済、旧J T共済又は旧農林共済の受給権が発生していた者及びその者の当該年金の年金額である。

月 別	障 害 年 金				遺 族 年 金				通算遺族年金			
	計		職務上		職務外		計				職務上	
	件数	年金額	件数	年金額	件数	年金額	件数	年金額	件数	年金額	件数	年金額
令和 2 年 9月	1,023	32	34,070	991	1,419,426	21,948	180	162,582	21,768	25,470,633	472	113,907
10月	1,011	32	34,070	979	1,398,157	21,774	179	161,722	21,595	25,253,925	466	113,267
11月	999	31	31,831	968	1,379,769	21,591	177	159,928	21,414	25,032,328	460	112,015
12月	998	32	32,593	966	1,377,774	21,414	176	159,067	21,238	24,823,343	455	111,089
令和 3 年 1月	988	32	32,593	956	1,358,107	21,237	174	157,496	21,063	24,611,044	447	108,628
2月	978	31	31,453	947	1,345,834	21,077	173	156,785	20,904	24,422,885	441	107,070

第5表(続) 厚生年金保険(第1号) 月別年金種別別年金受給者状況(旧共済組合計 新法分)

(月末現在)

月 別	合 計			退 職 共 済 年 金										
				計				特 別 支 給						
				退 職		在 職		計		退 職				
	件数	年金額	(別掲)基礎年金額	件数	年金額	(別掲)基礎年金額	件数	年金額	件数	年金額	件数	年金額		
令和 2 年 9月	253,250	230,816,418	146,710,190	200,155	171,214,215	145,606,073	197,936	169,877,023	2,219	1,337,193	1	*	1	*
10月	252,136	229,557,284	146,245,739	199,374	170,386,107	145,145,667	197,167	169,053,206	2,207	1,332,901	1	*	1	*
11月	250,851	228,189,805	145,594,001	198,416	169,454,834	144,492,952	196,235	168,140,627	2,181	1,314,207	1	*	1	*
12月	249,689	226,866,799	145,009,060	197,611	168,586,921	143,916,639	195,455	167,287,561	2,156	1,299,360	1	*	1	*
令和 3 年 1月	248,515	225,540,577	144,413,294	196,782	167,698,597	143,325,172	194,638	166,406,098	2,144	1,292,499	1	*	1	*
2月	247,158	224,060,223	143,716,660	195,814	166,708,855	142,637,332	193,695	165,429,959	2,119	1,278,896	1	*	1	*

注1. 厚生年金保険(第1号)の受給者とは、厚生年金保険受給者全体から、共済組合等の組合員等たる厚生年金保険の被保険者期間(平成27年9月以前の共済組合等の組合員等の期間を含む)のみの者を除き、さらに、障害厚生年金受給者及び短期要件分の遺族厚生年金受給者について、それぞれ初診日又は死亡日に共済組合等の組合員等であった者を除いた者をいう。
 2. 厚生年金保険(第1号)受給者の年金額は、老齢給付及び遺族年金(長期要件)については、平成27年9月以前の厚生年金保険被保険者期間及び平成27年10月以降の第1号厚生年金被保険者期間に係る年金額であり、平成27年10月以降に受給権が発生した障害年金及び遺族年金(短期要件)については、共済組合等の組合員等たる厚生年金保険の被保険者期間(平成27年9月以前の共済組合等の組合員等の期間を含む)を含めて算出した年金額である。
 3. 「旧共済組合」は、厚生年金保険に統合された時点で旧J共済、旧NT共済、旧T共済又は旧農林共済の受給権が発生していた者及びその者の当該年金の年金額である。

月 別	退 職 共 済 年 金												
	特 別 支 給		(再 掲) 繰 上 げ 支 給				本 来 支 給						
	在 職		計		退 職		在 職		計			(再掲)減額あり	
	件数	年金額	件数	年金額	件数	年金額	件数	年金額	件数	年金額	(別掲)基礎年金額	件数	年金額
令和 2 年 9月	-	-	-	-	-	-	-	-	200,154	171,212,935	145,606,073	62,163	61,929,099
10月	-	-	-	-	-	-	-	199,373	170,384,827	145,145,667	61,920	61,651,363	
11月	-	-	-	-	-	-	-	198,415	169,453,553	144,492,952	61,669	61,346,389	
12月	-	-	-	-	-	-	-	197,610	168,585,641	143,916,639	61,430	61,055,095	
令和 3 年 1月	-	-	-	-	-	-	-	196,781	167,697,317	143,325,172	61,189	60,765,869	
2月	-	-	-	-	-	-	-	195,813	166,707,575	142,637,332	60,961	60,491,730	

月 別	退 職 共 済 年 金																
	退 年 相 当						通 退 相 当 ・ 25 年 未 満										
	計			退 職			在 職			計			退 職		在 職		
	件数	年金額	(別掲)基礎年金額	件数	年金額	件数	年金額	件数	年金額	件数	年金額	(別掲)基礎年金額	件数	年金額	件数	年金額	
令和 2 年 9月	137,312	157,683,762	101,564,985	135,923	156,537,792	1,389	1,145,970	62,843	13,530,453	44,041,088	62,013	13,339,230	830	191,223			
10月	136,729	156,918,973	101,191,121	135,346	155,776,700	1,383	1,142,273	62,645	13,467,134	43,954,546	61,821	13,276,506	824	190,628			
11月	136,088	156,078,465	100,737,540	134,722	154,951,549	1,366	1,126,916	62,328	13,376,369	43,755,412	61,513	13,189,078	815	187,290			
12月	135,493	155,273,875	100,303,294	134,144	154,160,606	1,349	1,113,269	62,118	13,313,046	43,613,344	61,311	13,126,955	807	186,091			
令和 3 年 1月	134,904	154,461,817	99,864,335	133,559	153,353,092	1,345	1,108,726	61,878	13,236,780	43,460,837	61,079	13,053,007	799	183,774			
2月	134,241	153,562,665	99,377,623	132,910	152,463,733	1,331	1,098,932	61,573	13,146,190	43,259,709	60,785	12,966,225	788	179,964			

月 別	障 害 共 済 年 金						遺 族 共 済 年 金										
	計			職務上			職務外			計			職務上			職務外	
	件数	年金額	(別掲)基礎年金額	件数	年金額	件数	年金額	件数	年金額	件数	年金額	(別掲)基礎年金額	件数	年金額	件数	年金額	
		千円	千円		千円		千円		千円		千円	千円		千円		千円	
令和 2 年 9月	1,591	976,495	1,102,104	97	78,251	1,494	898,244	51,504	58,625,707	2,013	233	179,968	51,271	58,445,739			
10月	1,584	970,983	1,098,059	97	78,251	1,487	892,733	51,178	58,200,193	2,013	233	179,968	50,945	58,020,225			
11月	1,581	968,814	1,099,036	97	78,251	1,484	890,564	50,854	57,766,157	2,013	233	179,968	50,621	57,586,189			
12月	1,571	961,905	1,091,415	97	78,251	1,474	883,655	50,507	57,317,973	1,007	232	179,066	50,275	57,138,907			
令和 3 年 1月	1,564	957,473	1,087,115	97	78,251	1,467	879,222	50,169	56,884,506	1,007	232	179,066	49,937	56,705,440			
2月	1,553	946,767	1,078,321	97	78,251	1,456	868,517	49,791	56,404,601	1,007	232	178,283	49,559	56,226,318			

第6表 厚生年金保険（第1号） 都道府県別保険料徴収状況

都道府県別	保 険 料 徴 収 状 況 (年 度 累 計)			
	徴収決定済額	収納済額	不納欠損額	収納未済額
	千円	千円	千円	千円
令和 2 年 9月	16,625,892,025	15,979,196,149	9,943,337	636,752,539
10月	17,267,402,351	16,324,414,394	11,499,985	931,487,972
11月	21,323,354,529	20,578,413,705	13,524,111	731,416,712
12月	21,951,248,566	20,919,166,518	15,792,320	1,016,289,728
令和 3 年 1月	24,968,089,097	23,504,900,684	17,681,011	1,445,507,401
2月	28,669,082,855	27,502,321,817	19,860,476	1,146,900,562
北海道	785,570,265	751,859,448	890,581	32,820,235
青森	157,641,819	153,082,665	230,690	4,328,463
岩手	159,020,814	153,855,734	112,462	5,052,618
宮城	360,966,806	343,012,803	790,608	17,163,396
秋田	122,937,104	119,957,284	62,642	2,917,178
山形	154,228,740	148,169,083	75,574	5,984,082
福島	282,711,079	267,196,890	338,610	15,175,579
茨城	371,991,011	355,674,079	326,247	15,990,685
栃木	267,188,672	259,575,563	299,074	7,314,035
群馬	313,131,193	302,066,918	257,297	10,806,978
埼玉県	855,561,017	828,828,968	654,193	26,077,856
千葉県	679,103,196	636,200,766	539,393	42,363,037
東京都	9,743,618,135	9,298,079,485	4,076,589	441,462,061
神奈川県	1,503,932,706	1,448,084,092	888,828	54,959,786
新潟	432,497,722	420,268,992	221,283	12,007,446
富山	226,024,479	222,153,315	78,682	3,792,482
石川	198,946,025	195,325,363	45,529	3,575,133
福井	136,525,599	133,577,208	54,520	2,893,870
山梨	116,594,792	113,411,737	63,515	3,119,540
長野	346,544,442	335,673,556	155,157	10,715,729
岐阜	331,167,675	324,756,498	174,245	6,236,932
静岡県	663,998,361	645,240,577	500,136	18,257,649
愛知県	1,896,594,205	1,839,535,360	1,181,671	55,877,174
三重	247,745,184	241,500,313	261,807	5,983,065
滋賀	186,866,193	181,751,568	57,221	5,057,404
京都市	483,074,621	463,887,974	261,737	18,924,910
大阪府	2,663,981,815	2,506,400,627	2,303,211	155,277,977
兵庫県	805,960,396	777,449,509	659,153	27,851,734
奈良	121,860,234	118,231,340	91,069	3,537,824
和歌山	112,772,123	110,594,138	73,679	2,104,306
鳥取	73,509,366	71,898,913	25,762	1,584,691
島根	96,401,656	94,931,318	76,039	1,394,299
岡山	303,388,910	293,388,991	157,651	9,842,268
広島	542,412,252	524,011,383	577,863	17,823,005
山口	212,714,850	208,526,896	97,579	4,090,375
徳島	106,402,900	103,749,662	175,044	2,478,194
香川	175,276,665	169,406,075	157,155	5,713,435
愛媛	222,622,129	217,160,092	140,062	5,321,975
高松	95,525,283	93,097,634	52,027	2,375,622
福岡	888,858,474	857,154,758	1,289,869	30,413,847
佐賀	107,158,300	103,671,936	75,468	3,410,897
長崎	164,606,911	157,792,206	159,980	6,654,724
熊本	241,787,471	233,089,083	314,965	8,383,424
大分	154,240,848	147,806,896	274,755	6,159,197
宮崎	154,484,215	149,142,961	158,745	5,182,509
鹿児島	207,684,877	199,624,995	331,942	7,727,940
沖縄	193,251,323	182,466,163	70,169	10,714,991

注. 徴収決定済額は、前年度からの繰越額（4月分 185,603,804千円・5月分 92,225,627千円）を含む。

第7表 厚生年金保険（第1号） 月別一時金状況

（厚生年金保険）

月 別	合 計		障 害 手 当 金		脱 退 手 当 金		脱 退 一 時 金	
	件 数	金 額	件 数	金 額	件 数	金 額	件 数	金 額
		千円		千円		千円		千円
令和 2 年 9月	5,020	2,224,194	30	43,778	66	2,766	4,924	2,177,649
10月	2,785	1,331,876	30	45,326	66	2,582	2,689	1,283,968
11月	6,307	2,915,930	34	46,602	59	1,741	6,214	2,867,587
12月	4,920	2,339,406	23	34,604	60	1,979	4,837	2,302,822
令和 3 年 1月	5,636	2,740,583	27	39,044	60	2,384	5,549	2,699,155
2月	5,599	2,697,013	33	48,832	42	1,909	5,524	2,646,272

注1. 障害手当金の件数は、初診日に平成27年9月以前の厚生年金保険被保険者であった者及び平成27年10月以降の第1号厚生年金被保険者であった者の件数である。

2. 平成27年10月以降に受給権が発生した障害手当金の金額は、共済組合等の組合員等たる厚生年金保険の被保険者期間（平成27年9月以前の共済組合等の組合員等の期間を含む）を含めて算出した金額である。

3. 脱退一時金の対象は、以下のとおりである。

ア. 国民年金の脱退一時金を同時に請求していない場合は、最後に被用者年金制度に加入していた時の資格が、平成27年9月以前の厚生年金保険被保険者又は平成27年10月以降の第1号厚生年金被保険者であった者について計上している。

イ. 国民年金の脱退一時金を同時に請求した場合は、最後に被用者年金制度に加入していた時の資格に関わらず計上しており、平成27年9月以前の共済組合等の期間のみの者を含む。

4. 脱退一時金の金額は、共済組合等の組合員等たる厚生年金保険の被保険者期間（平成27年9月以前の共済組合等の組合員等の期間を含む）を含めて算出した金額である。

第8表 国民年金 都道府県別適用状況等

都道府県別	被 保 険 者 数															付加年金 被保険者数
	総 数			第 1 号 被 保 険 者			任 意 加 入 被 保 険 者			(再掲) 60～64歳 任意加入	(再掲) 65歳以上 任意加入	第 3 号 被 保 険 者				
	合 計	男 子	女 子	合 計	男 子	女 子	合 計	男 子	女 子			合 計	男 子	女 子		
令和 2 年 9月	22,314,452	7,568,769	14,745,683	14,089,943	7,387,417	6,702,526	182,196	64,943	117,253	141,752	2,080	8,042,313	116,409	7,925,904	703,431	
10月	22,334,667	7,592,513	14,742,154	14,133,537	7,410,932	6,722,605	182,628	65,198	117,430	142,378	2,052	8,018,502	116,383	7,902,119	703,951	
11月	22,360,483	7,616,655	14,743,828	14,175,136	7,434,856	6,740,280	182,912	65,320	117,592	142,860	2,013	8,002,435	116,479	7,885,956	704,007	
12月	22,368,998	7,634,087	14,734,911	14,201,488	7,452,116	6,749,372	183,259	65,407	117,852	143,338	1,992	7,984,251	116,564	7,867,687	702,948	
令和 3 年 1月	22,371,688	7,654,159	14,717,529	14,232,888	7,472,115	6,760,773	182,884	65,383	117,501	143,105	1,963	7,955,916	116,661	7,839,255	701,931	
2月	22,400,881	7,674,810	14,726,071	14,270,012	7,491,502	6,778,510	184,425	66,110	118,315	144,782	1,912	7,946,444	117,198	7,829,246	703,729	
北 海 道	922,585	296,792	625,793	570,192	288,963	281,229	10,185	3,199	6,986	9,163	112	342,208	4,630	337,578	42,548	
青 岩 宮 秋	196,606 168,056 379,459 126,616	74,421 61,457 127,796 47,492	122,185 106,599 251,663 79,124	122,185 112,408 238,176 85,771	137,229 60,080 125,438 46,394	72,703 52,328 112,738 39,377	64,526 52,328 112,738 39,377	1,313 1,166 2,277 858	482 467 783 340	831 699 1,494 518	9,163 992 1,837 761	112 22 15 7	58,064 54,482 139,006 39,987	1,236 910 1,575 758	56,828 53,572 137,431 39,229	5,889 6,153 10,462 3,354
山 福 茨 栃 群	133,987 270,823 506,505 333,583 334,095	52,704 95,512 179,835 113,693 116,888	81,283 175,311 326,670 219,890 217,207	93,928 177,861 326,079 210,154 214,021	51,536 93,656 176,582 111,704 114,629	42,392 84,205 149,497 98,450 99,392	770 1,478 3,598 1,892 1,998	317 650 1,363 683 738	453 828 2,235 1,209 1,260	615 1,264 2,824 1,503 1,634	1 13 66 35 7	39,289 91,484 176,828 121,537 118,076	851 1,206 1,890 1,306 1,521	38,438 90,278 174,938 120,231 116,555	5,199 6,471 13,533 9,149 10,679	
埼 玉 茨 京 奈 新	1,384,117 1,152,398 2,711,239 1,757,461 303,379	464,640 384,285 996,508 569,030 109,546	919,477 768,113 1,714,731 1,188,431 193,833	847,880 702,609 1,847,243 1,059,539 201,003	454,556 375,933 969,684 555,311 107,264	393,324 326,676 877,559 504,228 93,739	11,366 10,213 31,144 17,915 2,012	4,143 3,474 11,760 6,181 719	7,223 6,739 19,384 11,734 1,293	8,939 7,709 21,080 13,197 1,637	135 82 314 159 14	524,871 439,576 832,852 680,007 100,364	5,941 4,878 15,064 7,538 1,563	518,930 434,698 817,788 672,469 98,801	41,036 40,462 108,246 56,018 10,881	
富 石 福 山 長	138,792 168,600 103,796 139,654 323,899	49,489 61,449 37,297 51,670 115,024	89,303 107,151 66,499 87,984 208,875	89,701 111,790 68,242 94,755 210,967	48,500 60,250 36,558 50,609 112,420	41,201 51,540 31,684 44,146 98,547	974 1,010 609 884 2,315	358 379 237 351 905	616 631 372 533 1,410	782 825 493 689 1,794	5 5 6 2 9	48,117 55,800 34,945 44,015 110,617	631 820 502 710 1,699	47,486 54,980 34,443 43,305 108,918	4,913 4,388 2,600 6,634 10,860	
岐 静 愛 三 滋	339,310 596,191 1,409,015 301,808 248,455	108,095 197,743 424,333 95,051 78,188	231,215 398,448 984,682 206,757 170,267	205,335 368,144 987,656 179,196 145,613	105,788 194,140 415,532 92,938 76,471	99,547 174,004 392,124 86,258 69,142	2,725 3,428 9,383 2,152 1,521	960 1,326 3,188 748 526	1,765 2,102 6,195 1,404 995	2,237 2,523 7,460 1,798 1,199	14 16 47 10 6	131,250 224,619 591,976 120,460 101,321	1,347 2,277 5,613 1,365 1,191	129,903 222,342 586,363 119,095 100,130	9,860 18,086 35,143 8,541 7,228	
京 大 兵 奈 和	488,524 1,807,276 1,037,609 255,261 176,703	174,756 638,892 333,901 82,768 61,841	313,768 1,168,384 703,708 172,493 114,862	325,947 1,198,558 635,863 158,216 116,710	169,829 623,296 325,354 80,565 60,306	156,118 575,262 310,509 77,651 56,404	4,523 13,171 9,346 2,360 1,397	1,619 4,661 3,057 745 557	2,904 8,510 6,289 1,615 840	3,645 10,727 7,663 1,880 1,212	64 253 96 17 21	158,054 595,547 392,400 94,685 58,596	3,308 10,935 5,490 1,458 978	154,746 584,612 386,910 93,227 57,618	15,174 45,833 32,396 7,550 5,495	
鳥 島 岡 広 山	76,601 80,612 303,601 470,522 206,575	29,551 29,763 101,932 149,662 64,860	47,050 50,849 201,669 320,860 141,715	52,748 54,007 189,739 282,697 122,935	28,648 28,951 99,330 145,948 63,339	24,100 25,056 90,409 136,749 59,596	702 552 2,319 4,088 1,720	240 210 761 1,302 583	462 342 1,558 2,786 1,137	607 458 1,933 3,450 1,443	1 7 12 22 7	23,151 26,053 111,543 183,737 81,920	663 602 1,841 2,412 938	22,488 25,451 109,702 181,325 80,982	2,190 1,827 10,449 14,420 6,693	
德 香 愛 高 福	114,505 149,229 224,168 107,365 935,863	42,427 51,379 76,202 45,446 323,270	72,078 94,229 147,966 61,919 612,593	78,203 94,229 141,796 43,844 604,887	41,195 50,166 74,386 36,732 315,088	37,008 44,063 67,410 36,732 289,799	960 1,004 1,604 905 6,453	379 341 547 386 2,352	581 663 1,057 519 4,101	848 841 1,379 789 5,372	16 7 20 16 67	35,342 53,996 80,768 25,884 324,523	853 872 1,269 1,216 5,830	34,489 53,124 79,499 24,668 318,693	3,047 4,154 6,936 3,648 25,137	
佐 長 熊 大 宮	125,691 215,677 282,763 175,793 166,816	45,982 76,888 104,764 58,879 60,924	79,709 138,789 177,999 116,914 105,892	83,792 143,346 193,268 110,236 112,957	44,891 75,043 102,151 57,370 59,299	38,901 68,303 91,117 52,866 53,658	666 1,502 1,805 1,181 1,116	273 598 715 459 487	393 904 1,090 722 629	522 1,273 1,476 1,004 954	7 21 15 26 16	41,233 70,829 87,690 64,376 52,743	818 1,247 1,898 1,050 1,138	40,415 69,582 85,792 63,326 51,605	3,914 6,789 9,605 4,444 5,785	
鹿 児 沖	256,759 292,539	86,426 125,359	170,333 167,180	161,514 222,296	84,095 120,769	77,419 101,527	1,640 2,225	664 897	976 1,328	1,337 1,850	31 64	93,605 68,018	1,667 3,693	91,938 64,325	7,561 5,349	

第8表(続) 国民年金 都道府県別適用状況等

都道府県別	資格取得者数													
	総数			第1号被保険者			(再掲) 資格取得届書の 提出者のうち、 学生と申告した者	(再掲) 20歳到達に よる新規加入	任意加入被保険者			第3号被保険者		
	合計	男子	女子	合計	男子	女子			合計	男子	女子	合計	男子	女子
令和2年9月	455,614	188,463	267,151	394,205	183,523	210,682	67	88,038	4,752	1,719	3,033	56,657	3,221	53,436
10月	444,331	180,093	264,238	376,649	174,599	202,050	81	84,647	5,253	1,961	3,292	62,429	3,533	58,896
11月	392,446	160,381	232,065	330,462	155,330	175,132	70	85,666	4,664	1,703	2,961	57,320	3,348	53,972
12月	385,299	160,425	224,874	324,436	155,339	169,097	94	77,715	4,729	1,703	3,026	56,134	3,383	52,751
令和3年1月	400,177	166,152	234,025	337,531	160,989	176,542	92	85,662	4,548	1,701	2,847	58,098	3,462	54,636
2月	402,761	162,522	240,239	330,864	156,356	174,508	126	74,692	6,178	2,372	3,806	65,719	3,794	61,925
北海道	16,963	6,710	10,253	13,720	6,419	7,301	2	2,555	384	134	250	2,859	157	2,702
青森	3,758	1,617	2,141	3,159	1,561	1,598	-	545	56	28	28	543	28	515
岩手	3,517	1,583	1,934	2,973	1,528	1,445	-	574	55	23	32	489	32	457
宮城	7,311	2,965	4,346	6,083	2,874	3,209	1	1,280	84	30	54	1,144	61	1,083
秋田	2,166	879	1,287	1,766	837	929	1	390	40	18	22	360	24	336
山形	2,675	1,171	1,504	2,232	1,121	1,111	-	531	35	14	21	408	36	372
福島	5,499	2,344	3,155	4,661	2,293	2,368	1	921	48	21	27	790	30	760
茨城	9,502	4,057	5,445	7,931	3,954	3,977	2	1,631	104	46	58	1,467	57	1,410
栃木	5,693	2,297	3,396	4,658	2,226	2,432	1	1,050	66	28	38	969	43	926
群馬	5,950	2,591	3,359	4,935	2,519	2,416	2	1,160	63	24	39	952	48	904
埼玉県	24,420	10,173	14,247	20,110	9,814	10,296	10	4,667	372	156	216	3,938	203	3,735
千葉県	21,299	8,735	12,564	17,535	8,460	9,075	6	3,755	321	122	199	3,443	153	3,290
東京都	46,358	18,107	28,251	38,542	17,295	21,247	43	8,499	935	368	567	6,881	444	6,437
神奈川県	30,690	12,543	18,147	25,536	12,123	13,413	7	5,905	550	198	352	4,604	222	4,382
新潟	5,475	2,232	3,243	4,464	2,143	2,321	1	1,160	70	22	48	941	67	874
富山	2,905	1,230	1,675	2,443	1,187	1,256	-	567	46	20	26	416	23	393
石川	3,125	1,256	1,869	2,553	1,205	1,348	3	671	39	15	24	533	36	497
福井	2,207	939	1,268	1,834	914	920	-	460	34	10	24	339	15	324
山梨	2,195	874	1,321	1,738	825	913	2	508	26	15	11	431	34	397
長野	5,588	2,288	3,300	4,558	2,199	2,359	1	1,124	87	36	51	943	53	890
岐阜	6,296	2,502	3,794	5,043	2,401	2,642	2	1,207	101	44	57	1,152	57	1,095
静岡県	11,088	4,374	6,714	8,788	4,225	4,563	3	1,923	117	42	75	2,183	107	2,076
愛知県	26,657	10,621	16,036	21,407	10,307	11,100	6	4,675	321	100	221	4,929	214	4,715
三重	5,325	2,033	3,292	4,203	1,956	2,247	1	958	87	29	58	1,035	48	987
滋賀	4,478	1,783	2,695	3,631	1,723	1,908	1	882	50	15	35	797	45	752
東京都	7,656	3,144	4,512	6,226	2,987	3,239	-	1,740	144	59	85	1,286	98	1,188
大阪府	32,370	13,372	18,998	27,216	12,838	14,378	10	5,970	496	218	278	4,658	316	4,342
兵庫県	16,955	6,581	10,374	13,905	6,307	7,598	4	3,544	304	114	190	2,746	160	2,586
奈良	4,014	1,603	2,411	3,302	1,520	1,782	-	925	72	24	48	640	59	581
和歌山	2,614	998	1,616	2,076	942	1,134	1	530	63	25	38	475	31	444
鳥取	1,503	632	871	1,209	599	610	1	311	24	9	15	270	24	246
島根	1,594	631	963	1,296	594	702	-	340	18	9	9	280	28	252
岡山	5,391	2,065	3,326	4,396	1,997	2,399	2	1,121	70	18	52	925	50	875
広島	9,021	3,513	5,508	7,348	3,394	3,954	1	1,745	112	36	76	1,561	83	1,478
山口	3,463	1,322	2,141	2,749	1,270	1,479	-	649	54	15	39	660	37	623
徳島	1,969	790	1,179	1,613	754	859	-	407	39	13	26	317	23	294
香川県	2,652	1,069	1,583	2,127	1,029	1,098	-	542	29	10	19	496	30	466
愛媛	3,757	1,451	2,306	2,989	1,384	1,605	-	754	55	18	37	713	49	664
高松	1,825	765	1,060	1,504	722	782	1	408	35	16	19	286	27	259
福岡	18,503	7,286	11,217	15,459	7,037	8,422	6	3,206	236	91	145	2,808	158	2,650
佐賀	2,266	922	1,344	1,879	885	994	-	394	24	11	13	363	26	337
長崎	3,539	1,317	2,222	2,800	1,255	1,545	-	672	50	17	33	689	45	644
熊本	5,314	2,117	3,197	4,335	2,029	2,306	1	910	61	25	36	918	63	855
大分	3,695	1,543	2,152	3,004	1,488	1,516	1	627	42	13	29	649	42	607
宮崎	3,214	1,302	1,912	2,559	1,236	1,323	1	549	42	19	23	613	47	566
鹿児島	4,898	1,892	3,006	3,906	1,815	2,091	1	770	45	20	25	947	57	890
沖縄	5,408	2,303	3,105	4,463	2,165	2,298	-	980	72	34	38	873	104	769

注. 「資格取得届書の提出者のうち、学生と申告した者」とは、当該月に国民年金第1号被保険者資格を取得した者の中で、資格取得届を自ら提出し、その際に学生であると申告した者をいう。

第8表(続) 国民年金 都道府県別適用状況等

都道府県別		資格喪失者数											
		総数			第1号被保険者			任意加入被保険者			第3号被保険者		
		合計	男子	女子	合計	男子	女子	合計	男子	女子	合計	男子	女子
令和2年	9月	403,002	149,459	253,543	317,500	144,286	173,214	4,913	1,719	3,194	80,589	3,454	77,135
	10月	424,133	156,350	267,783	333,071	151,085	181,986	4,822	1,706	3,116	86,240	3,559	82,681
	11月	366,657	136,246	230,411	288,888	131,413	157,475	4,381	1,581	2,800	73,388	3,252	70,136
	12月	376,804	142,999	233,805	298,102	138,084	160,018	4,385	1,617	2,768	74,317	3,298	71,019
令和3年	1月	397,505	146,084	251,421	306,147	140,994	165,153	4,924	1,725	3,199	86,434	3,365	83,069
	2月	373,585	141,877	231,708	293,758	136,975	156,783	4,637	1,645	2,992	75,190	3,257	71,933
北海道	道	15,668	5,385	10,283	11,788	5,179	6,609	307	85	222	3,573	121	3,452
青森県	森	3,365	1,324	2,041	2,618	1,272	1,346	42	15	27	705	37	668
岩手県	手	3,144	1,169	1,975	2,310	1,129	1,181	34	11	23	800	29	771
宮城県	城	6,827	2,592	4,235	5,329	2,524	2,805	74	23	51	1,424	45	1,379
秋田県	田	2,108	811	1,297	1,589	770	819	22	9	13	497	32	465
山形県	形	2,439	966	1,473	1,911	916	995	23	7	16	505	43	462
福島県	島	5,207	2,098	3,109	4,008	2,038	1,970	55	19	36	1,144	41	1,103
茨城県	城	9,051	3,733	5,318	7,349	3,657	3,692	93	30	63	1,609	46	1,563
栃木県	木	5,926	2,413	3,513	4,794	2,368	2,426	42	16	26	1,090	29	1,061
群馬県	馬	6,088	2,582	3,506	4,915	2,513	2,402	62	26	36	1,111	43	1,068
埼玉県	玉	22,486	8,622	13,864	17,755	8,387	9,368	280	106	174	4,451	129	4,322
千葉県	葉	19,413	7,519	11,894	15,359	7,310	8,049	292	97	195	3,762	112	3,650
東京都	京	41,788	15,670	26,118	34,139	15,123	19,016	614	243	371	7,035	304	6,731
神奈川県	川	27,313	10,217	17,096	21,349	9,894	11,455	379	148	231	5,585	175	5,410
	浜	4,940	1,886	3,054	3,723	1,799	1,924	72	27	45	1,145	60	1,085
富山県	山	2,471	963	1,508	1,889	924	965	29	15	14	553	24	529
石川県	川	2,930	1,074	1,856	2,263	1,035	1,228	22	3	19	645	36	609
福井県	井	1,874	737	1,137	1,472	715	757	26	11	15	376	11	365
山梨県	梨	2,223	835	1,388	1,743	807	936	21	8	13	459	20	439
長野県	野	5,542	2,193	3,349	4,291	2,118	2,173	81	31	50	1,170	44	1,126
岐阜県	阜	5,917	2,301	3,616	4,611	2,228	2,383	60	21	39	1,246	52	1,194
静岡県	岡	11,235	4,393	6,842	8,930	4,264	4,666	81	27	54	2,224	102	2,122
愛知県	知	24,747	9,578	15,169	19,532	9,319	10,213	268	84	184	4,947	175	4,772
三重県	重	5,505	2,119	3,386	4,388	2,060	2,328	41	9	32	1,076	50	1,026
滋賀県	賀	4,045	1,579	2,466	3,098	1,536	1,562	40	9	31	907	34	873
東京都	都	7,333	2,760	4,573	5,750	2,646	3,104	121	48	73	1,462	66	1,396
大阪府	阪	29,134	11,205	17,929	23,393	10,838	12,555	278	104	174	5,463	263	5,200
兵庫県	庫	15,653	5,444	10,209	11,984	5,225	6,759	223	76	147	3,446	143	3,303
奈良県	良	3,552	1,212	2,340	2,618	1,143	1,475	56	25	31	878	44	834
和歌山県	山	2,612	895	1,717	1,990	853	1,137	42	14	28	580	28	552
鳥取県	取	1,368	539	829	1,050	509	541	20	5	15	298	25	273
島根県	根	1,462	536	926	1,098	509	589	23	10	13	341	17	324
岡山県	山	5,031	1,928	3,103	3,875	1,850	2,025	59	18	41	1,097	60	1,037
広島県	島	8,387	3,046	5,341	6,439	2,936	3,503	104	31	73	1,844	79	1,765
山口県	口	3,473	1,289	2,184	2,675	1,228	1,447	46	14	32	752	47	705
徳島県	島	1,845	716	1,129	1,455	684	771	31	9	22	359	23	336
香川県	川	2,429	935	1,494	1,880	896	984	29	9	20	520	30	490
愛媛県	媛	3,629	1,292	2,337	2,755	1,228	1,527	49	16	33	825	48	777
高知県	知	1,730	704	1,026	1,361	658	703	23	11	12	346	35	311
福岡県	岡	16,709	6,177	10,532	13,165	5,923	7,242	178	69	109	3,366	185	3,181
佐賀県	賀	2,113	808	1,305	1,640	769	871	21	10	11	452	29	423
長崎県	崎	3,480	1,297	2,183	2,663	1,235	1,428	35	13	22	782	49	733
熊本県	本	5,130	1,939	3,191	4,042	1,852	2,190	65	25	40	1,023	62	961
大分県	分	3,339	1,293	2,046	2,586	1,241	1,345	29	10	19	724	42	682
宮崎県	崎	3,096	1,186	1,910	2,419	1,141	1,278	32	9	23	645	36	609
鹿児島県	島	4,643	1,708	2,935	3,509	1,642	1,867	34	9	25	1,100	57	1,043
沖縄県	縄	5,185	2,209	2,976	4,258	2,084	2,174	79	30	49	848	95	753

注. 任意加入被保険者の資格喪失には、第3号被保険者への切替の者も含まれている。

第8表(続) 国民年金 都道府県別適用状況等

都道府県別	保険料免除・猶予被保険者数											
	全額免除・猶予者					一部免除者					産前産後 免除者	
	(免除率) %	法定免除者	申請全額 免除者	学生納付 特例者	納付猶予者	(免除率) %	申請3/4 免除者	申請半額 免除者	申請1/4 免除者			
令和2年9月	5,169,073	36.7	1,370,989	1,929,567	1,405,202	463,315	212,642	1.5	116,878	65,377	30,387	11,700
10月	5,434,693	38.5	1,375,028	2,081,792	1,473,249	504,624	253,117	1.8	136,947	78,400	37,770	11,684
11月	5,601,239	39.5	1,378,161	2,161,444	1,532,541	529,093	276,865	2.0	148,699	86,003	42,163	11,293
12月	5,745,099	40.5	1,380,433	2,223,485	1,594,023	547,158	319,509	2.2	167,723	99,957	51,829	10,638
令和3年1月	5,852,447	41.1	1,381,086	2,264,922	1,647,300	559,139	336,025	2.4	174,940	105,580	55,505	9,721
2月	5,969,959	41.8	1,382,822	2,311,418	1,704,163	571,556	349,269	2.4	180,640	110,136	58,493	9,260
北海道	280,470	49.2	86,665	113,371	58,992	21,442	15,920	2.8	8,300	5,202	2,418	412
青森	68,062	49.6	19,049	29,183	13,909	5,921	5,307	3.9	2,888	1,661	758	94
岩手	48,215	42.9	15,132	16,869	11,469	4,745	3,104	2.8	1,634	1,005	465	74
宮城	104,597	43.9	23,846	38,711	31,023	11,017	5,696	2.4	2,985	1,811	900	142
秋田	39,298	45.8	12,015	14,033	9,332	3,918	2,438	2.8	1,306	771	361	45
山形	37,706	40.1	10,714	11,734	11,394	3,864	2,178	2.3	1,141	639	398	54
福島	80,341	45.2	19,065	32,230	20,486	8,560	3,849	2.2	1,993	1,202	654	114
茨城	123,834	38.0	25,567	48,496	36,240	13,531	7,899	2.4	4,049	2,488	1,362	230
栃木	82,505	39.3	19,599	29,950	23,675	9,281	4,431	2.1	2,284	1,390	757	118
群馬	84,215	39.3	17,547	31,456	25,938	9,274	4,888	2.3	2,557	1,541	790	171
埼玉県	315,563	37.2	65,170	107,797	105,219	37,377	17,665	2.1	8,628	5,795	3,242	443
千葉県	265,270	37.8	59,450	92,246	84,552	29,022	14,200	2.0	6,921	4,615	2,664	377
東京都	630,218	34.1	133,015	247,273	192,572	57,358	34,530	1.9	16,303	11,436	6,791	1,036
神奈川県	396,756	37.4	93,266	130,234	131,410	41,846	21,653	2.0	10,738	6,922	3,993	580
	83,960	41.8	24,101	24,840	26,021	8,998	4,363	2.2	2,253	1,393	717	122
富山県	34,186	38.1	9,005	9,456	12,227	3,498	1,472	1.6	761	455	256	43
石川県	46,565	41.7	10,869	13,879	17,545	4,272	2,173	1.9	1,145	667	361	68
福井県	27,355	40.1	6,821	7,956	9,549	3,029	1,346	2.0	731	373	242	49
山梨県	37,684	39.8	7,865	13,913	11,983	3,923	2,278	2.4	1,175	743	360	54
長野県	79,451	37.7	21,727	26,990	22,703	8,031	4,465	2.1	2,280	1,412	773	198
岐阜県	76,348	37.2	16,543	26,944	25,231	7,630	4,077	2.0	2,112	1,237	728	153
静岡県	137,723	37.4	33,555	46,091	43,274	14,803	7,682	2.1	3,854	2,426	1,402	250
愛知県	295,125	36.5	63,349	106,421	95,465	29,890	15,906	2.0	8,056	5,034	2,816	645
三重県	66,693	37.2	17,155	23,637	19,517	6,384	3,489	1.9	1,846	1,069	574	143
滋賀県	61,317	42.1	12,517	21,186	21,141	6,473	3,187	2.2	1,712	922	553	88
東京都	151,620	46.5	32,033	60,673	47,292	11,622	8,352	2.6	4,595	2,490	1,267	184
大阪府	576,766	48.1	124,001	259,623	141,224	51,918	34,233	2.9	18,201	10,520	5,512	762
兵庫県	297,947	46.9	62,350	119,349	89,331	26,917	19,075	3.0	10,448	5,768	2,859	429
奈良県	74,833	47.3	14,993	29,472	23,214	7,154	3,875	2.4	2,172	1,131	572	100
和歌山県	53,111	45.5	12,032	23,918	12,210	4,951	3,605	3.1	2,025	1,064	516	83
鳥取県	24,952	47.3	6,747	9,099	6,682	2,424	1,466	2.8	763	480	223	33
島根県	24,138	44.7	7,601	6,949	7,636	1,952	1,266	2.3	675	415	176	34
岡山県	86,400	45.5	20,440	32,483	25,372	8,105	5,054	2.7	2,675	1,531	848	137
広島県	124,852	44.2	30,011	43,936	39,472	11,433	6,900	2.4	3,611	2,208	1,081	186
山口県	54,132	44.0	13,720	20,658	14,852	4,902	3,217	2.6	1,680	982	555	68
徳島県	37,553	48.0	9,403	15,462	9,736	2,952	2,176	2.8	1,219	635	322	45
香川県	40,538	43.0	9,297	15,520	12,429	3,292	2,117	2.2	1,117	666	334	53
愛媛県	67,769	47.8	17,739	27,991	16,623	5,416	4,102	2.9	2,166	1,317	619	119
高知県	39,082	48.5	10,550	16,644	8,724	3,164	2,571	3.2	1,381	814	376	46
福岡県	299,117	49.5	66,354	130,253	76,163	26,347	20,730	3.4	10,775	6,527	3,428	376
佐賀県	36,923	44.1	8,616	14,069	10,417	3,821	2,670	3.2	1,461	809	400	72
長崎県	65,641	45.8	18,744	25,927	15,663	5,307	4,517	3.2	2,468	1,387	662	109
熊本県	87,608	45.3	21,481	36,155	22,145	7,827	5,711	3.0	3,150	1,673	888	192
大分県	54,264	49.2	13,544	21,788	13,912	5,020	3,243	2.9	1,732	1,002	509	65
宮崎県	55,100	48.8	13,989	24,162	12,524	4,425	4,641	4.1	2,487	1,468	686	96
鹿児島県	82,875	51.3	22,362	36,624	17,087	6,802	5,818	3.6	3,125	1,827	866	149
沖縄県	131,281	59.1	23,208	75,767	20,588	11,718	9,734	4.4	5,062	3,213	1,459	219

注. 保険料免除・猶予被保険者数は、集計時点における月末時点の集計値である。

(令和3年2月収納分)

国民年金保険料収納済歳入額		
保険料収納済歳入額		
	現年度保険料	過年度保険料
千円	千円	千円
72,285,196	67,067,416	5,217,780

第9表 国民年金 都道府県別年金受給権者状況 (総計)
(月末現在)

都道府県別	合 計		老 齢 年 金 ・ 25 年 以 上						通 算 老 齢 年 金 ・ 25 年 未 満						障 害 年 金		遺 族 年 金	
			件 数			年金額	件 数			年金額	件 数		件 数					
	件数	年金額	合 計	5 年 年 金 以 外			5 年 年 金	合 計	(再掲)基礎のみ・旧国年		年金額	合 計	年金額	件数	年金額	件数	年金額	
				(再掲)基礎のみ・旧国年	5 年 年 金				繰上げ									本 来
千円		千円		千円		千円		千円		千円		千円		千円		千円		
令和 2 年 9月	36,412,909	24,538,644,193	33,124,457	33,110,597	1,951,963	4,593,103	111,665	13,860	22,320,252,603	939,975	112,567	305,143	760	216,809,818	2,135,616	1,840,524,190	212,861	161,057,582
10月	36,461,912	24,580,016,293	33,164,703	33,150,859	1,941,282	4,589,165	112,159	13,845	22,354,589,994	940,507	110,956	302,881	792	217,047,102	2,141,357	1,845,424,214	215,345	162,954,963
11月	36,464,097	24,602,945,138	33,181,712	33,167,874	1,929,171	4,583,212	112,439	13,838	22,371,944,317	939,951	109,184	300,451	823	217,022,953	2,145,010	1,848,537,029	217,424	164,540,839
12月	36,506,075	24,623,730,717	33,198,019	33,184,191	1,918,088	4,577,272	112,668	13,828	22,388,414,407	939,177	107,411	298,058	848	216,945,401	2,149,264	1,852,149,461	219,615	166,221,448
令和 3 年 1月	36,553,473	24,663,015,680	33,237,280	33,223,457	1,907,959	4,572,771	113,044	13,823	22,421,415,582	939,997	105,751	296,033	882	217,251,535	2,154,215	1,856,315,559	221,981	168,023,004
2月	36,576,855	24,688,138,517	33,259,292	33,245,471	1,894,602	4,564,898	113,275	13,821	22,443,252,152	939,237	103,862	293,479	903	217,182,205	2,156,378	1,858,149,042	223,948	169,555,119
北 海	1,713,549	1,137,568,862	1,536,741	1,536,336	45,116	275,287	5,842	405	1,018,363,125	49,448	3,146	15,594	45	11,361,209	117,774	100,628,438	9,586	7,216,090
道	439,410	284,460,881	394,219	394,087	45,642	53,906	1,124	132	253,178,680	11,938	1,277	3,324	24	2,658,995	30,248	26,449,698	3,005	2,173,509
青 森	430,587	297,469,216	391,878	391,759	36,368	60,573	1,488	119	268,008,202	6,264	1,314	2,277	10	1,410,884	29,221	25,677,914	3,224	2,372,217
岩 手	669,317	451,586,189	612,412	612,304	59,275	75,271	1,853	108	410,958,657	12,700	2,003	3,907	17	2,947,068	39,444	34,066,430	4,761	3,614,033
宮 城	376,001	251,741,141	345,835	345,787	37,720	45,460	934	48	230,080,394	6,597	1,353	2,237	7	1,491,035	21,422	18,568,307	2,147	1,601,405
秋 田	379,991	261,495,014	350,101	349,987	41,108	38,107	963	114	239,643,046	5,749	1,914	2,267	9	1,243,743	21,823	18,879,333	2,318	1,728,892
山 形	608,156	411,809,973	555,844	555,656	55,130	62,856	1,230	188	375,259,556	12,484	2,275	3,747	18	2,785,654	35,624	30,617,864	4,204	3,146,899
福 島	857,284	575,227,541	788,208	788,007	90,675	99,395	2,664	201	528,948,205	20,676	2,327	5,768	46	4,914,981	42,871	37,237,446	5,529	4,126,909
茨 城	582,830	392,491,090	532,193	532,053	57,605	58,928	1,562	140	358,026,272	14,191	2,027	3,764	27	3,252,668	32,687	28,360,128	3,759	2,852,022
栃 木	599,768	413,073,375	550,918	550,697	44,502	63,449	1,761	221	378,210,633	12,002	2,066	3,364	3	2,814,132	33,004	29,156,149	3,844	2,892,460
群 馬	1,952,467	1,303,991,307	1,796,265	1,795,699	113,260	205,208	5,238	566	1,202,084,137	49,687	4,096	12,240	55	11,882,063	94,553	80,768,802	11,962	9,256,305
千 葉	1,733,003	1,166,495,815	1,591,752	1,591,135	106,086	218,899	5,704	617	1,071,715,316	42,625	3,603	11,828	43	10,102,771	89,280	77,001,086	9,946	7,676,642
東 京	3,101,591	2,043,842,764	2,798,933	2,795,828	128,664	415,171	17,139	3,105	1,853,150,133	109,959	6,562	33,922	138	26,621,623	174,249	149,763,149	18,450	14,307,859
神 奈 川	2,333,819	1,571,784,897	2,128,040	2,127,486	85,672	288,456	8,164	554	1,435,223,332	63,488	5,001	18,225	54	15,485,156	128,950	110,725,280	13,341	10,351,129
新 潟	750,200	527,130,078	690,216	690,085	51,766	75,104	1,853	131	483,458,909	11,229	3,347	4,105	6	2,473,271	44,158	37,717,569	4,597	3,480,328
富 山	347,753	249,464,392	321,438	321,372	12,732	35,409	871	66	230,714,546	5,899	1,543	2,493	2	1,375,275	18,409	15,843,613	2,007	1,530,959
石 川	347,602	245,377,499	317,123	317,018	11,748	37,113	840	105	223,719,404	6,824	1,023	2,630	4	1,635,456	21,460	18,377,545	2,195	1,645,093
福 井	243,656	172,349,169	223,083	222,939	11,736	22,474	438	144	158,195,980	5,174	1,433	1,833	2	1,150,242	13,868	11,851,240	1,531	1,151,708
山 梨	260,509	174,786,717	238,400	238,308	27,657	27,317	724	92	159,393,179	5,518	1,096	1,618	16	1,278,903	15,044	12,949,534	1,547	1,165,101
山 崎	689,524	487,321,166	628,446	628,236	33,124	70,623	1,583	210	443,347,306	12,816	3,278	5,762	6	2,911,941	44,264	38,045,482	3,998	3,016,437
岐 阜	621,076	433,409,771	573,532	573,465	34,989	76,384	1,677	67	399,728,632	10,758	1,752	3,942	7	2,436,827	32,817	28,281,179	3,969	2,963,133
静 岡	1,139,841	792,862,552	1,050,006	1,049,643	61,879	111,172	2,830	363	730,036,865	21,152	4,162	7,502	18	4,822,072	62,001	52,968,314	6,682	5,035,301
愛 知	1,934,437	1,321,353,431	1,780,280	1,779,931	81,598	228,031	6,598	349	1,215,050,975	38,679	4,284	11,711	25	8,842,035	102,538	87,670,141	12,940	9,790,279
三 重	549,675	385,166,201	504,306	504,252	22,782	73,085	1,200	54	352,809,890	10,193	1,431	4,162	2	2,378,692	31,973	27,580,244	3,203	2,397,376
滋 賀	388,748	271,710,447	357,013	356,907	19,196	37,386	728	106	248,635,771	6,202	1,520	2,374	3	1,406,185	22,748	19,574,777	2,785	2,093,714
京 都	752,003	498,383,678	682,132	681,862	29,921	103,450	2,889	270	451,685,063	20,594	1,928	6,995	34	4,724,079	45,168	38,839,957	4,109	3,134,580
大 阪	2,372,165	1,536,478,693	2,122,924	2,122,058	80,783	291,841	7,486	866	1,379,492,623	89,046	5,875	21,963	63	19,795,965	146,126	126,414,860	14,069	10,775,245
兵 庫	1,596,099	1,071,962,848	1,457,555	1,457,076	57,350	210,493	5,343	479	980,721,701	42,787	4,531	13,484	26	9,641,956	86,420	74,474,283	9,337	7,124,908
和 歌 山	430,895	289,030,775	395,541	395,285	28,087	69,317	1,643	256	264,770,590	9,536	1,425	3,238	19	2,120,353	23,579	20,434,152	2,239	1,705,679
歌 山	321,988	211,722,213	291,094	290,770	28,781	52,216	983	324	190,353,594	8,031	1,328	2,502	6	1,759,955	20,958	18,207,273	1,905	1,401,392
鳥 取	185,618	129,813,026	168,723	168,685	8,188	20,185	38	38	118,073,109	4,093	815	1,754	-	909,117	11,658	9,973,874	1,144	856,925
島 根	239,878	170,187,687	218,590	218,527	10,768	27,614	471	63	154,653,925	4,383	947	2,123	2	1,030,838	15,478	13,449,814	1,427	1,053,109
岡 山	590,116	414,650,892	537,936	537,641	14,433	70,507	1,276	295	378,733,057	14,509	1,779	6,334	9	3,219,609	34,856	30,237,226	3,265	2,461,000
広 島	845,014	586,531,613	771,623	771,424	16,040	102,928	1,855	199	536,965,319	20,336	2,000	8,712	6	4,744,297	48,244	41,165,065	4,811	3,656,932
山 口	478,128	333,621,750	440,790	440,688	11,210	68,089	859	102	307,166,964	9,194	1,004	4,252	3	2,154,311	25,761	22,503,731	2,383	1,796,744
徳 島	250,798	167,425,341	225,525	225,331	15,603	31,694	612	194	150,495,848	7,774	1,190	2,278	6	1,692,098	16,268	14,327,987	1,231	909,409
香 川	313,993	220,965,942	288,184	287,972	7,260	41,588	713	212	203,335,957	7,028	885	3,406	2	1,605,232	16,979	14,679,790	1,802	1,344,963
愛 媛	464,508	316,325,022	419,504	419,314	23,228	62,848	1,124	190	284,827,251	10,678	1,860	3,625	4	2,317,160	19,959	27,158,758	2,727	2,021,854
高 知	254,180	167,023,242	227,616	227,484	11,704	38,042	746	132	149,859,655	8,515	941	2,858	14	1,895,577	16,710	14,276,147	1,339	991,863
福 岡	1,444,426	957,104,443	1,294,149	1,293,670	45,328	185,160	3,750	479	857,746,034	46,102	3,523	13,918	30	10,426,030	94,951	82,009,529	9,224	6,922,851
佐 賀	260,616	181,383,883	235,673	235,554	17,386	33,874	806	119	163,669,802									

第9表(続) 国民年金 都道府県別年金受給権者状況 (総計)
(新規裁定)

都道府県別	合計		老齢年金・25年以上						通算老齢年金・25年未満						障害年金		遺族年金	
			件数			年金額	件数			年金額								
	件数	年金額	合計	5年年金以外			合計	(再掲)基礎のみ・旧国年			件数	年金額	件数	年金額				
				繰上げ	本来			繰下げ	繰上げ						本来	繰下げ		
千円																		
令和2年9月	34,669	23,139,633	19,956	19,956	529	8,941	714	-	13,017,194	3,388	55	775	28	749,671	8,845	7,533,000	2,480	1,839,788
10月	41,091	27,377,658	24,197	24,197	626	10,577	876	-	15,811,617	4,015	55	917	32	878,610	10,133	8,641,867	2,746	2,045,564
11月	33,895	22,482,060	20,064	20,064	517	8,901	619	-	13,112,745	3,426	50	773	35	749,014	8,096	6,903,555	2,309	1,716,746
12月	33,450	22,277,999	19,109	19,109	506	8,289	541	-	12,450,746	3,352	61	747	29	729,922	8,552	7,275,505	2,437	1,821,825
令和3年1月	37,525	24,744,648	21,241	21,241	473	9,554	725	-	13,870,472	4,226	50	1,073	37	918,715	9,371	7,968,430	2,687	1,987,031
2月	33,403	22,028,143	20,738	20,738	449	9,940	700	-	13,715,109	3,522	46	929	22	773,988	6,869	5,844,126	2,274	1,694,920
北海道	1,613	1,053,146	1,043	1,043	12	487	32	-	699,273	176	4	43	1	35,760	283	237,137	111	80,975
青森	443	285,322	286	286	10	132	8	-	185,708	52	-	21	1	11,405	81	69,264	24	18,946
岩手	338	233,181	235	235	5	110	11	-	158,809	13	-	5	-	2,944	65	54,398	25	17,030
宮城	639	429,825	445	445	17	196	22	-	298,541	46	1	14	1	10,163	108	92,442	40	28,680
秋田	304	211,113	210	210	7	95	5	-	143,443	18	-	8	-	4,399	53	45,095	23	18,176
山形	347	238,645	239	239	12	114	4	-	162,352	11	-	1	-	2,746	61	49,981	36	23,567
福島	544	355,345	368	368	11	139	11	-	237,682	45	1	20	-	9,364	91	77,576	40	30,723
茨城	916	589,919	617	617	18	314	15	-	411,691	111	1	43	2	25,682	129	109,519	59	43,027
栃木	561	367,129	352	352	13	174	11	-	235,455	67	1	18	-	14,141	98	82,853	44	34,681
群馬	578	393,165	374	374	12	185	13	-	256,424	43	2	4	-	8,998	109	92,096	52	35,647
埼玉県	1,784	1,177,743	1,090	1,090	23	527	29	-	732,783	211	3	52	-	49,494	351	299,634	132	95,833
千葉県	1,631	1,078,634	1,004	1,004	17	533	35	-	682,500	207	3	53	2	47,736	343	289,503	77	58,894
東京都	2,843	1,810,205	1,615	1,615	27	682	84	-	1,067,948	460	6	97	6	104,989	576	485,199	192	152,068
神奈川県	1,988	1,315,786	1,130	1,130	19	508	38	-	753,958	252	2	58	1	59,464	455	383,597	151	118,766
新潟	546	387,008	355	355	4	190	5	-	247,661	26	-	9	-	5,686	119	101,084	46	32,578
富山県	232	169,225	146	146	2	80	2	-	102,721	6	1	2	-	1,371	60	50,597	20	14,536
石川県	276	197,993	173	173	5	101	5	-	118,308	14	-	6	-	3,541	71	61,415	18	14,729
福井県	187	135,044	124	124	-	65	5	-	86,977	9	-	1	-	1,655	45	38,478	9	7,935
山梨県	268	183,801	187	187	4	87	7	-	122,832	10	-	-	-	2,282	52	44,011	19	14,678
長野県	578	401,404	367	367	11	189	12	-	249,275	35	1	10	-	8,590	145	122,291	31	21,248
岐阜県	465	317,153	315	315	6	178	9	-	211,990	31	1	7	-	6,520	104	88,370	15	10,272
静岡県	1,040	720,144	657	657	23	306	21	-	442,075	71	-	20	-	16,013	234	202,778	78	59,278
愛知県	1,732	1,185,282	1,054	1,054	25	530	41	-	708,863	138	4	37	-	31,572	412	350,581	128	94,266
三重県	443	308,603	284	284	5	164	5	-	198,144	34	1	6	-	6,188	100	85,016	25	19,275
滋賀県	366	258,193	243	243	1	118	11	-	165,605	16	-	4	-	3,289	94	79,233	13	10,066
東京都	699	444,187	420	420	11	202	26	-	275,505	93	-	21	1	20,457	138	115,697	48	32,526
大阪府	2,242	1,395,226	1,221	1,221	20	572	37	-	772,011	367	3	89	3	74,455	514	443,979	140	104,782
兵庫県	1,448	962,271	882	882	17	451	29	-	577,843	156	1	39	-	34,691	322	279,588	88	70,149
奈良県	457	305,162	313	313	10	187	14	-	210,992	38	-	16	-	7,464	82	68,694	24	18,013
和歌山県	371	240,330	260	260	8	154	8	-	168,943	33	1	12	1	6,842	63	53,871	15	10,674
鳥取県	151	104,496	97	97	3	44	4	-	63,054	3	-	1	-	404	32	25,855	19	15,183
島根県	178	127,284	110	110	1	52	4	-	73,429	8	-	4	-	2,048	49	42,972	11	8,835
岡山県	481	328,030	313	313	3	163	8	-	205,712	25	-	5	-	6,091	107	90,894	36	25,333
広島県	755	513,570	486	486	6	224	20	-	328,232	57	2	18	-	11,833	153	128,100	59	45,404
山口県	394	261,787	287	287	3	142	8	-	189,937	25	-	6	-	5,303	60	52,112	22	14,435
徳島県	225	142,747	152	152	6	71	7	-	98,904	28	-	8	-	6,707	31	26,696	14	10,441
香川県	270	188,786	172	172	-	83	7	-	115,741	15	-	3	-	3,245	63	53,889	20	15,911
愛媛県	371	246,397	219	219	5	121	2	-	143,333	32	-	6	-	6,241	88	74,404	32	22,419
高知県	248	156,178	175	175	5	88	3	-	110,025	25	1	3	-	5,363	37	32,465	11	8,325
福岡県	1,298	840,181	739	739	11	341	24	-	471,434	154	3	42	1	32,202	315	272,339	90	64,207
佐賀県	257	176,525	180	180	5	79	3	-	119,378	11	-	3	1	2,309	50	41,968	16	12,870
長崎県	418	272,949	267	267	12	126	6	-	174,614	37	-	12	1	8,101	84	70,257	30	19,977
熊本県	548	372,576	354	354	10	164	15	-	236,683	43	-	15	-	9,672	111	94,528	40	31,693
大分県	350	228,234	212	212	4	90	9	-	132,860	29	-	6	-	5,660	73	62,633	36	27,080
宮崎県	382	242,858	247	247	6	117	5	-	156,956	47	-	9	-	11,200	75	64,405	13	10,297
鹿児島県	514	323,150	338	338	5	139	8	-	212,007	51	-	13	-	10,327	84	69,791	41	31,025
沖縄県	623	328,992	345	345	9	120	11	-	186,146	131	2	50	-	26,469	99	86,842	48	29,535
その他	61	23,222	36	36	-	6	1	-	10,354	12	1	7	-	2,934	-	-	13	9,934

第9表(続) 国民年金 都道府県別年金受給権者状況 (総計)
(失 権)

都道府県別	合 計		老 齢 年 金 ・ 25 年 以 上						通 算 老 齢 年 金 ・ 25 年 未 満						障 害 年 金		遺 族 年 金	
			件 数			年金額	件 数			年金額	件 数			年金額	件数	年金額	件数	年金額
	件数	年金額	合 計	5 年 年 金 以 外			5 年 年 金	合 計	(再 掲) 基 礎 の み ・ 旧 国 年			年金額	合 計					
				繰上げ	本 来	繰下げ			繰上げ	本 来	繰下げ			繰上げ	本 来	繰下げ		
千円		千円		千円		千円		千円		千円		千円		千円		千円		
令和 2 年 9 月	93,976	59,172,319	82,337	82,329	11,193	13,649	297	8	53,138,146	6,255	1,719	3,136	1	1,426,297	4,947	4,341,098	437	266,778
10 月	95,480	60,226,532	83,885	83,870	10,713	13,282	300	15	54,292,583	6,349	1,685	3,225	-	1,442,077	4,863	4,265,184	383	226,687
11 月	99,437	62,733,484	87,601	87,584	11,727	14,033	286	7	56,717,982	6,529	1,815	3,246	3	1,482,400	4,943	4,320,082	364	213,119
12 月	95,127	59,831,651	83,605	83,595	10,999	13,600	270	10	54,121,414	6,446	1,890	3,153	1	1,458,181	4,735	4,147,376	341	204,680
令和 3 年 1 月	96,819	61,107,711	85,243	85,238	11,057	13,793	315	5	55,175,276	6,291	1,746	3,123	2	1,429,640	4,870	4,268,380	415	234,415
2 月	104,789	65,992,500	92,449	92,447	12,890	15,176	338	2	59,779,911	6,926	1,954	3,510	2	1,594,925	5,055	4,412,549	359	205,115
北 海 道	5,361	3,349,055	4,708	4,708	359	1,073	20	-	2,994,190	325	70	174	-	76,438	309	268,008	19	10,418
青 森 県	1,590	941,140	1,412	1,412	348	1,177	4	-	843,866	83	27	25	-	17,464	86	75,239	9	4,572
岩 手 県	1,518	948,509	1,361	1,361	324	234	3	-	860,468	71	29	33	-	14,998	79	69,376	7	3,667
宮 城 県	2,188	1,341,314	1,924	1,924	458	290	9	-	1,197,012	132	58	50	1	31,151	122	107,963	10	5,188
秋 田 県	1,314	794,320	1,169	1,169	303	167	1	-	713,819	68	34	25	-	15,003	69	60,054	8	5,444
山 形 県	1,308	815,101	1,163	1,163	316	155	5	-	737,922	74	44	28	-	14,208	69	61,422	2	*
福 島 県	2,000	1,230,440	1,765	1,765	393	253	4	-	1,108,094	120	50	45	-	25,576	108	82,827	7	3,944
茨 城 県	2,528	1,537,209	2,261	2,261	606	297	13	-	1,403,337	147	44	66	-	30,890	114	99,047	6	3,935
栃 木 県	1,596	980,505	1,428	1,428	362	185	4	-	899,544	99	41	33	-	21,761	64	56,762	5	2,438
群 馬 県	1,829	1,154,386	1,640	1,640	314	239	3	-	1,057,962	101	40	45	-	21,031	82	72,200	6	3,193
埼 千 島 新 潟	5,096	3,179,928	4,587	4,587	646	572	14	-	2,929,046	298	76	120	-	70,320	199	172,732	12	7,831
埼 千 島 新 潟	3,868	2,404,016	3,423	3,423	557	500	7	-	2,181,085	251	70	124	-	59,628	175	151,566	19	11,737
埼 千 島 新 潟	8,089	5,096,551	7,162	7,162	588	1,258	50	-	4,642,853	559	95	305	-	139,889	344	299,617	24	14,191
埼 千 島 新 潟	5,466	3,472,404	4,841	4,841	400	741	16	-	3,170,444	378	91	188	1	89,139	227	200,145	20	12,677
埼 千 島 新 潟	2,213	1,415,051	1,985	1,985	381	264	6	-	1,299,844	121	66	40	-	24,136	98	86,797	9	4,275
富 石 福 山 山 長	1,227	816,866	1,083	1,083	130	154	2	-	746,777	86	31	45	-	19,680	56	49,094	2	*
富 石 福 山 山 長	1,054	698,591	934	934	99	148	3	-	635,455	62	20	34	-	14,215	52	45,711	6	3,210
富 石 福 山 山 長	681	452,497	606	606	96	76	-	-	413,863	43	21	19	-	10,519	31	27,780	1	*
富 石 福 山 山 長	867	521,358	768	768	222	83	-	-	468,380	52	24	23	-	12,929	45	39,173	2	*
富 石 福 山 山 長	2,077	1,347,524	1,815	1,815	248	287	5	-	1,221,791	158	60	87	-	36,316	97	85,200	7	4,217
岐 静 愛 三 滋	1,750	1,136,663	1,557	1,556	226	278	6	1	1,038,345	104	32	63	-	25,046	75	64,879	14	8,393
岐 静 愛 三 滋	3,497	2,250,348	3,123	3,123	437	429	17	-	2,062,558	206	69	108	-	44,035	161	139,036	7	4,720
岐 静 愛 三 滋	5,056	3,256,911	4,554	4,554	600	600	21	-	2,999,080	267	55	147	-	62,464	217	185,154	18	10,214
岐 静 愛 三 滋	1,849	1,202,031	1,642	1,642	196	290	5	-	1,097,978	115	32	63	-	25,078	85	74,282	7	4,693
岐 静 愛 三 滋	1,070	699,199	953	953	139	136	3	-	640,492	69	25	34	-	18,442	44	37,940	4	2,324
京 大 兵 奈 和	1,766	1,102,886	1,574	1,574	159	296	5	-	1,008,047	113	25	68	-	27,765	76	65,416	3	1,660
京 大 兵 奈 和	6,294	3,869,969	5,529	5,529	402	782	25	-	3,510,136	469	87	209	-	106,098	279	245,652	17	8,084
京 大 兵 奈 和	4,474	2,837,660	3,933	3,933	392	643	18	-	2,583,970	323	78	162	-	69,845	203	176,386	15	7,458
京 大 兵 奈 和	1,149	722,141	1,024	1,024	146	186	1	-	662,066	74	30	34	-	16,630	48	42,016	3	1,429
京 大 兵 奈 和	1,110	678,729	983	983	188	194	4	-	612,836	67	25	31	-	14,696	55	48,855	5	2,342
鳥 島 岡 広 山	619	408,355	535	535	80	105	1	-	359,418	35	8	21	-	7,318	46	39,867	3	1,752
鳥 島 岡 広 山	849	555,777	738	738	107	112	2	-	500,455	66	19	41	-	15,925	43	38,497	2	*
鳥 島 岡 広 山	1,926	1,249,422	1,638	1,638	134	268	3	-	1,129,984	200	46	135	-	43,123	84	74,350	4	1,965
鳥 島 岡 広 山	2,516	1,641,391	2,173	2,173	130	418	3	-	1,484,989	221	43	151	-	53,712	115	98,912	7	3,779
鳥 島 岡 広 山	1,516	991,150	1,350	1,350	105	278	1	-	912,533	103	18	74	-	23,508	61	53,664	2	*
徳 香 愛 高 福	783	478,009	684	684	125	116	2	-	432,064	61	25	30	-	12,781	36	31,718	2	*
徳 香 愛 高 福	1,001	661,037	855	855	61	180	3	-	590,514	88	21	61	-	21,489	55	47,097	3	1,937
徳 香 愛 高 福	1,530	964,138	1,329	1,329	181	230	4	-	872,098	122	39	63	-	25,141	73	63,318	6	3,581
徳 香 愛 高 福	812	491,307	694	694	104	145	4	-	435,397	70	18	39	-	16,199	44	38,303	4	1,407
徳 香 愛 高 福	3,741	2,304,955	3,221	3,221	359	598	8	-	2,035,046	286	60	160	-	65,607	222	197,287	12	7,016
佐 長 熊 大 宮	855	550,120	743	743	135	142	3	-	494,433	61	25	31	-	13,498	45	39,083	6	3,105
佐 長 熊 大 宮	1,524	925,438	1,336	1,336	272	248	5	-	825,475	99	33	57	-	24,281	84	72,728	5	2,954
佐 長 熊 大 宮	1,778	1,117,119	1,548	1,548	362	304	8	1	985,607	108	34	51	-	28,044	111	97,185	11	6,283
佐 長 熊 大 宮	1,285	795,477	1,117	1,117	225	217	3	-	704,357	86	34	37	-	19,314	80	70,606	2	*
佐 長 熊 大 宮	1,280	812,302	1,088	1,088	134	270	4	-	706,049	93	23	50	-	21,188	96	83,642	3	1,423
鹿 児 島 沖 他	2,025	1,270,850	1,748	1,748	333	341	7	-	1,124,323	147	55	60	-	36,538	121	103,933	9	6,057
鹿 児 島 沖 他	825	501,987	709	709	158	212	2	-	427,046	44	4	20	-	11,651	69	61,250	3	2,039
鹿 児 島 沖 他	39	20,364	36	36	-	5	-	-	18,865	1	-	1	-	*	1	*	1	*

第9表(続) 国民年金 都道府県別年金受給権者状況 (旧法拠出制年金)
(月末現在)

(新規裁定)

都道府県別	合 計										合 計									
	老 齢 年 金		通 算 老 齢 年 金		障 害 年 金		遺 族 年 金		合 計		老 齢 年 金		通 算 老 齢 年 金		障 害 年 金		遺 族 年 金			
	件数	年金額	件数	年金額	件数	年金額	件数	年金額	件数	年金額	件数	年金額	件数	年金額	件数	年金額	件数	年金額		
	千円	千円	千円	千円	千円	千円	千円	千円	千円	千円	千円	千円	千円	千円	千円	千円	千円	千円		
令和 2 年 9月	778,940	318,172,950	421,179	206,486,295	301,162	69,262,584	40,769	35,685,685	15,830	6,738,387	191	58,060	3	1,412	62	8,123	-	-	126	48,526
10月	768,540	314,065,919	415,474	203,653,797	296,803	68,271,979	40,503	35,449,807	15,760	6,690,337	189	54,678	2	*	51	6,521	2	*	134	45,793
11月	757,361	309,620,606	409,185	200,528,172	292,274	67,243,826	40,234	35,212,922	15,668	6,635,686	144	42,896	-	-	32	4,339	2	*	110	36,799
12月	746,811	305,458,457	403,394	197,636,705	287,831	66,236,361	39,978	34,987,656	15,608	6,597,735	169	48,772	1	*	53	5,799	1	*	114	41,596
令和 3 年 1月	736,283	301,266,830	397,592	194,734,398	283,492	65,248,394	39,704	34,747,674	15,495	6,536,363	187	56,890	3	1,394	49	6,028	2	*	133	47,904
2月	724,521	296,580,613	391,091	191,492,399	278,626	64,124,490	39,405	34,486,586	15,399	6,477,138	192	55,077	1	*	59	9,585	-	-	132	45,014
北 海 道	31,704	14,182,222	16,341	8,828,359	12,231	2,971,813	2,326	2,025,053	806	356,997	11	2,933	-	-	4	805	-	-	7	2,128
青 森 県	8,606	3,551,639	5,079	2,159,578	2,265	477,972	815	735,384	447	178,705	5	1,395	-	-	3	343	-	-	2	*
岩 手 県	10,184	4,386,011	5,985	2,715,248	2,830	611,833	1,023	911,883	346	147,048	7	1,395	-	-	3	471	-	-	4	924
宮 城 県	12,140	4,880,790	6,824	3,075,189	4,113	891,144	881	775,251	322	139,207	3	239	-	-	1	*	-	-	2	*
秋 田 県	8,130	3,252,542	4,680	2,065,128	2,627	577,476	569	498,920	254	111,018	1	*	-	-	-	-	-	-	1	*
山 形 県	10,603	4,132,017	5,950	2,656,085	3,722	754,841	702	618,716	229	102,376	2	*	-	-	-	-	-	-	2	*
茨 城 県	14,153	5,684,834	8,357	3,765,294	4,459	902,215	969	855,962	368	161,363	2	*	1	*	1	*	-	-	-	-
栃 木 県	15,383	6,208,090	9,569	4,280,516	4,510	1,010,949	796	700,071	508	216,554	9	1,983	-	-	3	483	-	-	6	1,500
群 馬 県	12,621	4,984,829	7,937	3,492,897	3,718	766,204	687	603,472	279	122,256	1	*	-	-	-	-	-	-	1	*
埼 千 県	11,697	4,733,111	6,598	3,080,006	4,101	888,637	694	633,568	304	130,900	3	469	-	-	-	-	-	-	3	469
東 京 都	24,047	9,292,026	12,996	5,977,912	9,384	2,121,684	1,100	954,876	567	237,554	7	2,315	-	-	-	-	-	-	7	2,315
神 奈 川 県	24,364	9,711,821	13,504	6,348,189	9,175	2,161,064	1,063	936,008	622	266,560	6	1,481	-	-	2	*	-	-	4	1,288
新 潟 県	67,015	28,655,685	38,062	19,563,819	25,377	6,428,525	2,562	2,252,693	1,014	612,649	11	3,200	-	-	2	*	-	-	9	3,049
富 山 県	30,011	11,746,623	13,150	6,741,178	15,170	3,780,537	1,133	997,254	558	227,655	11	3,504	-	-	4	893	-	-	7	2,611
石 川 県	17,467	6,811,329	9,232	4,208,170	6,443	1,382,076	1,218	1,054,513	374	166,570	9	2,618	-	-	3	420	-	-	6	2,198
福 山 県	8,384	3,251,790	4,033	1,944,617	3,770	855,556	442	390,850	139	60,767	3	1,193	-	-	-	-	-	-	3	1,193
山 梨 県	7,594	3,220,069	3,774	1,930,889	3,079	719,920	548	485,240	193	84,020	5	1,380	-	-	3	401	-	-	2	*
山 西 県	7,161	2,652,032	3,763	1,712,196	2,978	629,982	1,117	528,938	117	50,916	-	-	-	-	-	-	-	-	-	-
長 野 県	6,942	2,793,327	4,432	2,007,828	2,033	439,508	325	282,975	152	63,015	2	*	-	-	-	-	-	-	2	*
岐 阜 県	19,856	7,890,352	10,242	5,004,816	8,260	1,816,399	1,121	970,344	233	98,793	4	1,341	-	-	-	-	-	-	4	1,341
愛 知 県	11,575	4,718,496	5,820	2,919,801	4,711	1,047,634	690	600,541	354	150,520	5	1,536	-	-	2	*	-	-	3	988
静 岡 県	23,986	9,297,418	12,591	5,987,568	9,705	2,082,325	1,163	995,915	527	231,609	3	700	-	-	1	*	-	-	2	*
愛 知 県	26,426	10,316,407	12,762	6,343,560	11,568	2,594,727	1,131	963,836	965	414,284	15	5,615	-	-	3	503	-	-	12	5,111
三 重 県	10,073	4,117,523	4,908	2,574,082	4,465	1,046,023	462	395,345	238	102,073	1	*	-	-	1	*	-	-	-	-
滋 賀 県	8,053	3,060,135	4,061	1,921,975	3,478	776,427	342	288,672	172	73,060	1	*	-	-	1	*	-	-	-	-
京 都 府	14,288	5,966,088	6,924	3,619,685	6,272	1,513,805	861	740,465	231	92,133	7	2,606	-	-	1	*	-	-	6	2,060
大 阪 府	34,073	13,348,622	17,103	8,361,212	14,761	3,373,561	1,553	1,362,533	656	251,316	11	3,294	-	-	5	1,463	-	-	6	1,830
兵 庫 県	27,773	10,889,027	13,217	6,685,648	12,991	3,078,303	1,085	929,050	581	196,025	3	547	-	-	1	*	-	-	2	*
和 歌 山 県	8,985	3,590,993	5,242	2,436,279	3,151	705,250	434	385,574	158	63,890	2	*	-	-	1	*	-	-	1	*
山 陰 県	9,600	3,935,950	6,182	2,762,123	2,602	551,245	593	528,293	223	94,289	5	1,545	-	-	1	*	-	-	4	1,508
鳥 取 県	4,983	1,952,925	2,353	1,222,942	2,342	508,210	212	188,390	76	33,383	2	*	-	-	1	*	-	-	1	*
島 根 県	7,061	3,002,041	3,760	1,951,971	2,807	656,687	385	343,753	109	49,630	-	-	-	-	-	-	-	-	-	-
山 西 県	15,970	6,668,100	7,869	4,212,941	7,080	1,627,281	851	757,497	170	70,382	2	*	-	-	-	-	-	-	2	*
広 島 県	17,602	7,230,951	7,740	4,374,474	8,837	2,105,335	768	645,577	257	105,564	2	*	-	-	2	*	-	-	-	-
山 口 県	10,011	4,404,986	4,942	2,800,738	4,413	1,092,186	511	452,048	145	60,015	-	-	-	-	-	-	-	-	-	-
徳 島 県	6,954	2,649,526	3,924	1,752,580	2,532	500,344	389	351,179	109	45,423	-	-	-	-	-	-	-	-	-	-
香 川 県	9,186	3,883,347	4,833	2,605,740	3,814	870,113	391	345,902	148	61,591	1	*	-	-	-	-	-	-	1	*
愛 媛 県	11,813	4,727,995	6,436	3,127,277	4,505	946,944	619	549,369	253	104,405	2	*	-	-	-	-	-	-	2	*
高 知 県	7,829	3,255,753	4,531	2,246,527	2,761	607,983	408	350,397	129	50,846	1	*	-	-	-	-	-	-	1	*
福 岡 県	27,533	11,336,982	14,057	7,173,907	11,535	2,725,426	1,413	1,226,380	528	211,269	11	2,674	-	-	5	502	-	-	6	2,172
佐 賀 県	6,843	2,862,416	3,854	1,890,534	2,384	533,883	400	346,684	205	91,315	1	*	-	-	-	-	-	-	1	*
長 崎 県	11,802	4,887,105	7,034	3,308,819	3,816	872,355	656	581,389	296	124,542	4	956	-	-	1	*	-	-	3	926
熊 本 県	16,615	7,103,231	9,941	4,680,153	5,146	1,216,655	1,188	1,055,686	340	150,737	2	*	-	-	-	-	-	-	2	*
大 宮 市	10,786	4,351,371	6,560	3,012,371	3,503	761,256	589	522,821	134	54,922	3	769	-	-	1	*	-	-	2	*
崎 玉 県	9,600	4,347,001	5,344	2,783,355	3,207	765,843	804	693,563	245	104,240	2	*	-	-	1	*	-	-	1	*
鹿 嶋 市	16,754	7,361,349	10,279	4,866,332	4,741	1,116,236	1,469	1,268,895	265	109,886	2	*	-	-	1	*	-	-	1	*
神 奈 川 県	10,121	5,224,380	8,231	4,265,375	992	245,573	757	671,344	141	42,088	1	*	-	-	-	-	-	-	-	-
他 府 県	164	69,355	85	46,513	62	14,547	4	3,518	13	4,777	1	*	-	-	-	-	-	-	1	*

注. 2月末現在の老齢年金に含まれている5年年金の件数は 13,821 件である。

第9表(続) 国民年金 都道府県別年金受給権者状況 (基礎年金)
(月末現在)

都道府県別	合計		老 齢 基 礎 年 金				障 害 基 礎 年 金						遺 族 基 礎 年 金	
	件数	年金額	25年以上		25年未満		計		法第30条、第30条の2 第30条の3該当		法第30条の4、 附則第25条該当		件数	年金額
			件数	年金額	件数	年金額	件数	年金額	件数	年金額	件数	年金額		
		千円		千円		千円		千円		千円		千円		千円
令和 2年 9月	35,633,969	24,220,471,243	32,703,278	22,113,766,308	638,813	147,547,234	2,094,847	1,804,838,506	958,355	810,559,513	1,136,492	994,278,993	197,031	154,319,195
10月	35,693,372	24,265,950,373	32,749,229	22,150,936,196	643,704	148,775,123	2,100,854	1,809,974,407	961,850	813,641,879	1,139,004	996,332,529	199,585	156,264,647
11月	35,726,736	24,292,424,531	32,772,527	22,171,416,144	647,677	149,779,127	2,104,776	1,813,324,107	963,782	815,389,082	1,140,994	997,935,025	201,756	157,905,153
12月	35,759,264	24,318,272,260	32,794,625	22,190,777,702	651,346	150,709,040	2,109,286	1,817,161,805	966,109	817,436,035	1,143,177	999,725,769	204,007	159,623,713
令和 3年 1月	35,817,190	24,361,748,850	32,839,688	22,226,681,183	656,505	152,003,141	2,114,511	1,821,567,885	968,831	819,810,260	1,145,680	1,001,757,625	206,486	161,496,641
2月	35,854,334	24,391,557,904	32,868,201	22,251,759,753	660,611	153,057,715	2,116,973	1,823,662,455	969,951	820,842,982	1,147,022	1,002,819,473	208,549	163,077,980
北 海	1,681,845	1,123,386,640	1,520,400	1,009,534,766	37,217	8,389,397	115,448	98,603,385	49,494	41,602,574	65,954	57,000,811	8,780	6,859,093
道	430,804	280,909,242	389,140	251,019,102	9,673	2,181,023	29,433	25,714,313	13,331	11,454,786	16,102	14,259,828	2,558	1,994,803
岩	420,403	293,083,205	385,893	265,292,954	3,434	799,052	28,198	24,766,031	12,788	10,971,039	15,410	13,794,992	2,878	2,225,168
手	657,177	446,705,399	605,588	407,883,469	8,587	2,055,924	38,563	33,291,179	17,520	14,800,940	21,043	18,490,238	4,439	3,474,828
宮	367,871	248,488,599	341,155	228,015,266	3,970	913,559	20,853	18,069,387	9,260	7,917,644	11,593	10,151,743	1,893	1,490,387
秋														
山 形	369,388	257,362,996	344,151	236,986,960	2,027	488,902	21,121	18,260,617	9,804	8,337,811	11,317	9,922,806	2,089	1,628,516
福 島	594,003	406,125,139	547,487	371,494,262	8,025	1,883,439	34,655	29,761,903	15,191	12,781,966	19,464	16,979,937	3,836	2,985,535
茨 城	841,901	569,019,451	778,639	524,667,689	16,166	3,904,033	42,075	36,537,375	19,054	16,186,924	23,021	20,350,450	5,021	3,910,355
栃 木	570,209	387,506,261	524,256	354,533,376	10,473	2,486,464	32,000	27,756,655	14,119	11,963,492	17,881	15,793,163	3,480	2,729,766
群 馬	588,071	408,340,264	544,320	375,130,627	7,901	1,925,495	32,310	28,522,581	15,179	13,086,393	17,131	15,436,188	3,540	2,761,560
埼 玉	1,928,420	1,294,699,281	1,783,269	1,196,106,225	40,303	9,760,379	93,453	79,813,926	44,605	37,590,324	48,848	42,223,602	11,395	9,018,752
千 葉	1,708,639	1,156,789,994	1,578,248	1,065,367,127	32,850	7,941,707	88,217	76,065,078	42,872	36,276,993	45,345	39,788,085	9,324	7,410,082
東 京	3,034,576	2,015,187,078	2,760,871	1,833,586,314	84,582	20,193,099	171,687	147,510,455	78,177	65,900,885	93,510	81,609,571	17,436	13,897,211
神 奈 川	2,303,808	1,560,038,274	2,114,890	1,428,482,154	48,318	11,704,619	127,817	109,728,026	58,247	49,426,933	69,570	60,301,093	12,783	10,213,474
新 潟	732,733	520,318,749	680,984	479,250,739	4,586	1,091,196	42,940	36,663,056	18,973	15,945,536	23,967	20,717,520	4,223	3,313,758
富 石	339,369	246,212,602	317,405	228,769,929	2,129	519,720	17,967	15,452,763	7,995	6,733,671	9,972	8,719,092	1,868	1,470,191
山 川	340,008	242,157,429	313,349	221,788,515	3,745	915,537	20,912	17,892,304	9,802	8,235,281	11,110	9,657,023	2,002	1,561,073
井 手	236,495	169,697,137	219,320	156,483,784	2,196	520,260	13,565	11,592,301	5,557	4,676,584	6,008	6,915,718	1,414	1,100,799
山 梨	253,567	171,993,390	233,968	157,385,351	3,485	839,394	14,719	12,666,559	6,503	5,475,796	8,216	7,190,763	1,395	1,102,086
山 中	669,668	479,430,814	618,204	438,342,490	4,556	1,095,542	43,143	37,075,138	20,416	17,341,489	22,727	19,733,648	3,765	2,917,643
岐 阜	609,501	428,691,276	567,712	396,808,831	6,047	1,389,193	32,127	27,680,638	14,818	12,555,773	17,309	15,124,866	3,615	2,812,613
静 岡	1,115,855	783,565,134	1,037,415	724,049,297	11,447	2,739,747	60,838	51,972,399	27,987	23,564,547	32,851	28,407,852	6,155	4,803,692
愛 知	1,908,011	1,311,037,024	1,767,518	1,208,707,415	27,111	6,247,308	101,407	86,706,305	49,872	42,128,138	51,535	44,578,167	11,975	9,375,995
三 重	539,602	381,048,679	499,398	350,235,807	5,728	1,332,669	31,511	27,184,899	14,833	12,517,568	16,678	14,667,332	2,965	2,295,303
滋 賀	380,695	268,650,312	352,952	246,713,795	2,724	629,758	22,406	19,286,105	9,931	8,402,667	12,475	10,883,438	2,613	2,020,658
京 大	737,715	492,417,590	675,208	448,065,377	14,322	3,210,274	44,307	38,099,491	19,863	16,692,319	24,444	21,407,172	3,878	3,042,447
阪 神	2,338,092	1,523,130,071	2,105,821	1,371,131,411	74,285	16,422,404	144,573	125,052,327	65,315	55,205,155	79,258	69,847,172	13,413	10,523,929
和 歌	1,568,326	1,061,073,820	1,444,338	974,036,053	29,796	6,563,652	85,335	73,545,233	38,868	32,925,164	46,467	40,620,068	8,857	6,928,882
兵 庫	421,910	285,439,782	390,299	262,334,311	6,385	1,415,103	23,145	20,048,579	10,822	9,191,356	12,323	10,857,223	2,081	1,641,789
山 西	312,388	207,786,263	284,912	187,591,471	5,429	1,208,710	20,365	17,678,980	9,119	7,741,209	11,246	9,937,771	1,682	1,307,102
鳥 取	180,635	127,860,101	166,370	116,850,167	1,751	400,907	11,446	9,785,484	4,982	4,199,194	6,464	5,586,291	1,068	823,543
島 根	232,817	167,185,645	214,830	152,701,954	1,576	374,151	15,093	13,106,061	6,186	5,286,464	8,907	7,819,597	1,318	1,003,479
岡 山	574,146	407,982,792	530,067	374,520,116	6,979	1,592,327	34,005	29,479,729	15,385	13,118,736	18,620	16,360,993	3,095	2,390,619
広 島	827,412	579,300,662	763,883	532,590,845	11,499	2,638,962	47,476	40,519,488	22,667	19,069,381	24,809	21,450,107	4,554	3,551,367
山 口	468,117	329,216,763	435,848	304,366,226	4,781	1,062,126	25,250	22,051,683	11,778	10,054,679	13,472	11,997,004	2,238	1,736,729
徳 島	243,844	164,775,815	221,601	148,743,267	5,242	1,191,754	15,879	13,976,808	6,397	5,461,962	9,482	8,514,846	1,122	863,985
香 川	304,807	217,082,596	283,351	200,730,217	3,214	735,119	16,588	14,333,888	7,590	6,430,935	8,988	7,902,953	1,654	1,283,372
愛 媛	452,695	311,597,027	413,068	281,699,973	6,173	1,370,215	30,980	26,609,388	14,690	12,340,177	16,290	14,269,211	2,474	1,917,449
高 知	246,351	163,767,489	223,085	147,613,128	5,754	1,287,594	16,302	13,925,750	7,171	6,048,861	9,131	7,876,888	1,210	941,017
福 岡	1,416,893	945,767,461	1,280,092	850,572,127	34,567	7,700,604	93,538	80,783,148	44,130	37,384,468	49,408	43,398,680	8,696	6,711,583
佐 賀	253,773	178,521,467	231,819	161,779,268	3,165	745,226	17,112	14,709,058	7,635	6,443,557	9,477	8,265,501	1,677	1,287,915
長 崎	442,048	297,160,389	400,310	266,985,201	8,910	2,021,028	30,249	26,188,985	12,777	10,794,657	17,472	15,394,329	2,579	1,965,175
熊本	559,285	386,183,144	507,169	346,595,177	8,098	1,899,268	40,817	35,332,761	19,524	16,537,956	21,293	18,794,805	3,201	2,448,936
大 分	376,812	252,553,769	343,709	228,737,073	7,158	1,648,671	24,077	20,711,574	11,021	9,274,815	13,056	11,436,760	1,868	1,456,451
宮 崎	358,080	244,187,601	322,687	218,390,275	7,230	1,614,156	25,927	22,477,532	12,244	10,482,206	13,683	11,995,326	2,236	1,705,638
鹿 児 島	529,347	363,823,697	475,719	324,373,324	10,219	2,267,885	40,024	34,494,840	18,160	15,389,692	21,864	19,105,147	3,385	2,587,649
沖 縄	344,798	218,993,746	288,799	181,138,122	15,788	3,428,904	36,808	31,905,396	17,002	14,634,098	19,806	17,271,298	3,403	2,521,328
セ ー ン	41,424	15,311,844	38,684	13,668,425	1,010	212,264	312	272,890	297	260,188	15	12,703	1,418	1,158,265

第9表(続) 国民年金 都道府県別年金受給権者状況 (基礎年金)
(新規裁定)

(失権)

都道府県別	合計		老 齢 基 礎 年 金				障 害 基 礎 年 金						遺 族 基 礎 年 金		合 計		老 齢 基 礎 年 金				障 害 基 礎 年 金		遺 族 基 礎 年 金	
			25 年 以 上		25 年 未 満		計		法第30条、第30条の2 第30条の3該当		法第30条の4、 附則第25条該当						25 年 以 上		25 年 未 満					
	件数	年金額	件数	年金額	件数	年金額	件数	年金額	件数	年金額	件数	年金額	件数	年金額	件数	年金額	件数	年金額	件数	年金額	件数	年金額	件数	年金額
令 和 2 年 9月 10月 11月 12月	34,478	23,081,573	19,953	13,015,782	3,326	741,548	8,845	7,533,000	5,165	4,457,727	3,680	3,075,273	2,354	1,791,242	83,183	54,884,248	76,431	50,198,033	1,857	419,540	4,667	4,095,737	228	170,939
	40,902	27,322,880	24,195	15,810,816	3,964	872,090	10,131	8,640,304	6,070	5,253,330	4,061	3,386,973	2,612	1,999,771	84,783	56,027,046	78,138	51,441,748	1,886	435,640	4,585	4,019,162	174	130,496
	33,751	22,439,164	20,064	13,112,745	3,394	744,675	8,094	6,901,796	4,585	3,984,390	3,509	2,917,406	2,199	1,679,947	88,023	58,211,210	81,281	53,579,141	1,928	444,690	4,656	4,066,973	158	120,405
	33,281	22,229,227	19,108	12,450,346	3,299	724,123	8,551	7,274,528	4,923	4,241,858	3,628	3,032,670	2,323	1,780,230	84,356	55,698,521	77,796	51,221,792	1,928	440,739	4,469	3,912,481	163	123,510
令 和 3 年 1月 2月	37,338	24,687,758	21,338	13,869,078	4,177	912,687	9,369	7,966,866	5,272	4,543,030	4,097	3,423,836	2,554	1,939,127	86,047	56,831,903	79,412	52,259,713	1,888	432,338	4,584	4,017,461	163	122,391
	33,211	21,973,066	20,737	13,714,631	3,463	764,403	6,869	5,844,126	3,912	3,381,091	2,957	2,463,034	2,142	1,649,906	92,789	61,233,941	85,928	56,528,877	1,980	458,154	4,751	4,146,745	130	100,166
北 海 道	1,602	1,050,213	1,043	699,273	172	34,956	283	237,137	152	129,327	131	107,811	104	78,847	4,782	3,092,595	4,379	2,812,190	105	23,999	290	250,811	8	5,596
	438	283,927	286	185,708	49	11,062	81	69,264	46	40,927	35	28,337	22	17,894	1,437	884,206	1,311	801,562	42	9,557	82	71,526	2	*
青 岩 宮 城 秋 田	331	231,786	235	158,809	10	2,474	65	54,398	34	29,129	31	25,269	21	16,106	1,321	867,917	1,234	802,865	17	3,494	69	60,777	1	*
	636	429,586	445	298,541	45	10,151	108	92,442	70	60,138	38	32,304	38	28,453	1,921	1,234,453	1,776	1,129,088	36	8,736	108	95,847	1	*
山 形 県	303	210,938	210	143,443	18	4,399	53	45,095	30	25,660	23	19,436	22	18,001	1,155	732,872	1,080	674,875	13	3,297	60	52,237	2	*
	345	237,941	239	162,352	11	2,746	61	49,981	38	31,611	23	18,370	34	22,863	1,126	746,193	1,056	688,404	6	1,029	63	55,755	1	*
山 福 岡 橋 群	542	354,605	367	237,203	44	9,103	91	77,576	57	48,760	34	28,816	40	30,723	1,748	1,134,656	1,615	1,039,077	31	7,638	100	86,378	2	*
	907	587,936	617	411,691	108	25,198	129	109,519	71	61,806	58	47,713	53	41,727	2,243	1,427,916	2,065	1,314,813	63	13,022	112	97,288	3	2,793
山 福 岡 橋 群	560	366,629	352	235,455	67	14,141	98	82,853	57	49,992	41	32,861	43	34,182	1,396	902,933	1,298	841,543	39	9,319	59	52,071	-	-
	575	392,696	374	256,424	43	8,998	109	92,096	73	62,392	36	29,705	49	35,178	1,606	1,067,079	1,506	995,467	24	4,883	75	65,947	1	*
埼 玉 県	1,777	1,175,428	1,090	732,783	211	49,494	351	299,634	209	179,300	142	120,334	125	93,518	4,709	3,041,719	4,389	2,841,385	125	31,264	188	163,351	7	5,718
	1,625	1,077,153	1,004	682,500	205	47,543	343	289,503	204	176,587	139	116,816	73	57,606	3,510	2,272,825	3,255	2,101,442	78	18,635	169	146,094	8	6,564
東 京 都	2,832	1,807,005	1,615	1,067,948	458	104,839	576	485,199	349	296,271	227	188,928	183	149,019	7,329	4,782,389	6,782	4,432,654	201	49,951	336	292,191	10	7,593
	1,977	1,312,282	1,130	753,958	248	58,571	455	383,597	248	210,715	207	172,882	144	116,155	5,029	3,313,395	4,667	3,078,173	130	31,536	222	195,819	10	7,868
新 潟 県	537	384,391	355	247,661	23	5,266	119	101,084	76	65,848	43	35,235	40	30,380	1,904	1,294,295	1,796	1,212,598	20	4,254	85	75,657	3	1,785
	229	168,032	146	102,721	6	1,371	60	50,597	34	29,041	26	21,556	17	13,343	1,056	751,320	992	702,638	12	3,108	51	44,795	1	*
富 石 福 山 山 長	271	196,613	173	118,308	11	3,140	71	61,415	29	25,250	42	38,165	16	13,750	922	646,036	863	599,952	9	2,103	49	42,975	1	*
	187	135,044	124	86,977	9	1,655	45	38,478	24	20,951	21	17,527	9	7,935	687	417,480	552	388,805	4	1,696	31	27,780	-	-
山 梨 県	266	183,046	187	122,832	10	2,282	52	44,011	26	22,289	26	21,722	17	13,921	715	462,443	664	422,514	7	1,537	44	38,392	-	-
	574	400,063	367	249,275	35	8,590	145	122,291	79	68,491	66	53,801	27	19,907	1,746	1,216,317	1,635	1,130,875	17	3,878	89	78,360	5	3,204
岐 静 愛 三 滋	460	315,616	315	211,990	29	5,972	104	88,370	62	52,969	42	35,401	12	9,284	1,514	1,039,865	1,426	971,863	12	3,392	69	59,798	7	4,811
	1,037	719,443	657	442,075	70	15,875	234	202,778	129	115,741	105	87,037	76	58,715	3,094	2,092,884	2,903	1,950,150	35	7,958	152	131,219	4	3,557
新 潟 県	1,717	1,179,667	1,054	708,863	135	31,068	412	350,581	228	195,978	184	154,603	116	89,155	4,643	3,095,027	4,338	2,891,248	89	21,387	207	176,555	9	5,837
	442	308,462	294	198,144	33	6,028	100	85,016	63	54,200	37	30,616	25	19,275	1,630	1,111,592	1,523	1,034,859	26	5,520	78	68,419	3	2,795
大 阪 府	365	258,085	243	165,605	15	3,181	94	79,233	47	39,757	47	39,476	13	10,066	930	642,863	876	603,537	11	2,636	41	35,204	2	*
	692	441,680	420	275,505	92	19,911	138	115,697	72	60,170	66	55,528	42	30,466	1,564	1,018,157	1,465	949,368	26	5,922	72	62,094	1	*
兵 庫 県	2,231	1,391,832	1,221	772,011	362	72,991	514	443,979	299	264,373	215	179,606	134	102,951	5,813	3,692,781	5,307	3,398,827	228	50,922	273	240,181	5	2,850
	1,445	961,723	882	577,843	155	34,537	322	279,588	192	168,533	130	111,055	86	69,755	4,027	2,667,805	3,721	2,475,098	109	22,410	192	167,006	5	3,290
和 歌 山 県	455	304,579	313	210,992	37	7,353	82	68,694	52	43,816	30	24,878	23	17,541	1,027	678,675	965	633,655	14	3,003	48	42,016	-	-
	366	238,785	260	168,943	32	6,805	63	53,871	29	25,866	34	28,005	11	9,166	968	622,406	900	574,334	18	3,908	50	44,164	-	-
島 根 県	149	103,917	97	63,054	2	*	32	25,855	18	14,716	14	11,139	18	14,703	530	369,875	476	327,728	7	1,477	46	39,867	1	*
	178	127,284	110	73,429	8	2,048	49	42,972	23	21,146	26	21,826	11	8,835	714	502,374	667	465,547	8	2,238	39	34,589	-	-
同 山 口 県	479	327,381	313	205,712	25	6,091	107	90,894	57	49,435	50	41,460	34	24,683	1,611	1,134,853	1,511	1,061,359	23	5,007	77	68,487	-	-
	753	513,436	486	328,232	55	11,700	153	128,100	86	67,736	67	55,364	59	45,404	2,165	1,496,577	2,008	1,388,943	45	11,015	110	94,808	2	*
山 口 県	394	261,787	287	189,937	25	5,303	60	51,212	35	31,201	25	20,910	22	14,435	1,336	917,158	1,261	861,945	16	3,083	58	51,124	1	*
	225	142,747	152	98,904	28	6,707	31	26,696	14	12,234	17	14,461	14	10,441	661	432,299	618	400,731	11	3,144	31	27,418	1	*
徳 島 県	269	188,																						

第10表 国民年金 都道府県別年金支給状況 (総計)

(月末現在)

都道府県別	合 計				老 齢 年 金 ・ 25 年 以 上				通 算 老 齢 年 金 ・ 25 年 未 満				障 害 年 金				遺 族 年 金			
	全部支給・一部支給		全部支給停止		全部支給・一部支給		全部支給停止		全部支給・一部支給		全部支給停止		全部・一部支給		全部支給停止		全部・一部支給		全部支給停止	
	件数	年金額	件数	停止年額	件数	年金額	件数	停止年額	件数	年金額	件数	停止年額	件数	年金額	件数	停止年額	件数	年金額	件数	停止年額
令和 2 年 9月 10月 11月 12月	35,780,666	24,151,420,813	632,243	387,223,380	32,752,027	22,110,392,132	372,430	209,860,471	930,498	214,644,920	9,477	2,164,898	2,011,630	1,739,533,656	123,986	100,990,535	86,511	86,850,105	126,350	74,207,476
令和 3 年 1月 2月	35,827,674	24,191,753,453	634,238	388,262,840	32,791,185	22,144,031,375	373,518	210,558,619	931,002	214,875,985	9,505	2,171,117	2,018,034	1,744,972,338	123,323	100,451,876	87,453	87,873,755	127,892	75,081,228
	35,848,395	24,213,086,100	635,702	388,959,038	32,807,440	22,160,912,576	374,272	211,031,741	930,416	214,842,063	9,535	2,180,890	2,022,328	1,748,605,728	122,682	99,931,301	88,211	88,725,732	129,213	75,815,107
	35,868,495	24,233,802,537	637,580	389,928,180	32,822,743	22,176,767,828	375,276	211,646,579	929,614	214,756,338	9,563	2,189,063	2,027,106	1,752,648,486	122,158	99,500,975	89,032	89,629,886	130,583	76,591,562
	35,914,130	24,272,196,754	639,343	390,818,926	32,861,206	22,209,259,806	376,074	212,155,775	930,426	215,059,023	9,571	2,192,512	2,032,620	1,757,279,851	121,595	99,035,708	89,878	90,598,073	132,103	77,434,931
	35,937,632	24,296,305,759	641,223	391,832,758	32,882,145	22,230,420,210	377,147	212,831,942	929,644	214,982,097	9,593	2,200,108	2,035,244	1,759,487,814	121,134	98,661,228	90,599	91,415,638	133,349	78,139,481
北海道	1,679,237	1,117,290,194	34,312	20,278,669	1,514,803	1,006,517,326	21,938	11,845,800	48,788	11,204,624	660	156,585	111,683	95,680,371	6,091	4,948,067	3,963	3,887,873	5,623	3,328,217
青森	430,777	279,530,194	8,633	4,922,130	388,646	250,246,520	5,573	2,932,159	11,801	2,628,467	137	30,528	29,059	25,480,787	1,189	968,910	1,271	1,182,976	1,734	990,533
岩手	421,223	291,867,561	9,364	5,601,655	386,005	264,750,718	5,873	3,257,484	6,190	1,393,083	74	17,802	27,719	24,452,375	1,502	1,225,539	1,309	1,271,386	1,915	1,100,831
宮城	656,942	443,956,408	12,375	7,629,781	605,325	406,934,923	7,087	4,023,735	12,581	2,921,556	119	25,511	37,097	32,153,019	2,347	1,913,411	1,939	1,946,910	2,822	1,667,124
秋田	369,499	247,843,938	6,502	3,897,203	341,694	227,785,735	4,141	2,294,659	6,511	1,470,841	86	20,194	20,376	17,714,457	1,046	853,850	918	872,905	1,229	728,500
山形	372,786	257,100,868	7,205	4,394,145	345,647	237,100,218	4,454	2,542,828	5,643	1,223,122	106	20,621	20,564	17,853,580	1,259	1,025,753	932	923,948	1,386	804,944
福島	596,736	405,034,744	11,420	6,775,229	548,826	371,991,839	7,018	3,867,717	12,337	2,756,308	147	29,346	33,839	29,168,754	1,785	1,449,110	1,734	1,717,843	2,470	1,429,056
茨城	845,085	567,706,960	12,199	7,520,581	811,665	525,177,720	6,543	3,770,485	20,513	4,877,768	163	37,213	40,647	35,423,541	2,224	1,813,904	2,260	2,227,931	3,269	1,898,978
栃木	573,473	386,670,345	9,357	5,820,745	526,993	355,034,164	5,200	2,992,108	14,084	5,200	107	26,493	30,829	26,852,069	1,858	1,508,059	1,567	1,557,938	2,192	1,294,085
群馬	589,475	406,789,493	10,293	6,283,881	544,668	374,617,388	6,250	3,593,245	11,894	2,786,197	108	27,936	31,370	27,821,826	1,634	1,334,323	1,543	1,564,083	2,301	1,328,378
埼玉県	1,924,974	1,286,686,298	27,493	17,305,009	1,781,778	1,193,571,149	14,487	8,512,988	49,288	11,788,184	399	93,879	89,057	76,327,251	5,496	4,441,550	4,851	4,999,713	7,111	4,256,592
千葉県	1,708,907	1,151,260,291	24,096	15,235,524	1,578,919	1,064,239,551	12,833	7,475,765	41,732	10,029,733	293	73,038	84,168	72,842,658	5,112	4,158,428	4,888	4,148,349	5,858	3,528,292
東京都	3,053,284	2,013,459,591	48,307	30,383,173	2,773,215	1,838,504,790	25,718	14,645,343	109,233	26,442,717	726	178,906	163,380	140,881,443	10,869	8,881,706	7,456	7,630,641	10,994	6,677,218
神奈川県	2,301,150	1,551,105,551	32,669	20,679,346	2,110,679	1,425,095,022	17,361	10,128,311	63,053	15,375,729	435	109,427	122,101	105,118,072	6,849	5,607,208	5,317	5,516,728	8,024	6,434,400
	736,130	518,353,120	14,070	8,776,958	681,646	478,475,211	8,570	4,983,698	11,107	2,447,057	122	26,215	41,488	35,551,503	2,670	2,166,067	1,889	1,879,349	2,708	1,600,978
富山県	341,731	245,668,674	6,022	3,795,718	317,758	228,536,017	3,680	2,178,528	5,854	1,364,415	45	10,860	17,325	14,962,309	1,084	881,303	794	805,932	1,213	725,027
石川県	340,863	241,172,503	6,739	4,204,995	313,704	221,356,220	4,049	2,363,184	6,766	1,621,879	58	13,577	20,130	17,301,780	1,330	1,075,765	893	892,624	1,302	752,469
福井県	239,312	169,641,477	4,344	2,707,992	220,497	156,682,420	2,586	1,513,560	5,122	1,137,931	52	12,311	13,068	11,197,267	800	653,973	625	623,859	906	527,849
山梨県	255,991	179,624,473	4,518	2,721,934	235,592	157,827,837	2,808	1,565,343	5,462	1,265,379	56	13,524	14,310	12,351,708	734	597,826	627	619,859	920	545,241
長野県	676,383	479,243,942	13,141	8,077,224	620,123	438,560,347	8,323	4,786,959	12,697	2,883,176	119	28,766	41,985	36,187,001	2,279	1,858,481	1,578	1,613,418	2,420	1,403,018
岐阜県	609,961	426,511,862	11,115	6,897,909	567,056	395,951,087	6,476	3,777,544	10,614	2,403,718	144	33,110	30,729	26,584,171	2,088	1,697,008	1,562	1,572,886	2,407	1,390,247
静岡県	1,121,040	781,113,316	18,801	11,749,236	1,039,103	723,673,313	10,903	6,363,552	20,989	4,784,567	163	37,505	58,290	49,958,586	3,711	3,009,727	2,568	2,696,849	4,024	2,338,452
愛知県	1,903,310	1,301,863,929	31,127	19,489,502	1,763,204	1,205,030,818	17,076	10,020,158	38,372	8,772,792	307	69,243	96,573	82,817,638	5,965	4,852,504	5,161	5,242,682	7,779	4,547,598
三重県	540,821	379,623,706	8,854	5,542,495	499,153	349,775,984	5,153	3,033,905	10,115	2,361,986	78	16,706	30,290	26,208,377	1,683	1,371,867	1,263	1,277,359	1,940	1,120,017
滋賀県	381,642	267,243,733	7,106	4,466,715	353,103	246,292,848	3,910	2,342,923	6,103	1,384,736	99	21,450	21,346	18,434,505	1,402	1,140,272	1,090	1,131,643	1,695	962,070
京都府	738,056	489,967,764	13,947	8,915,914	673,494	446,891,526	8,638	4,793,536	20,341	4,665,610	253	58,469	42,558	36,713,136	2,610	2,126,821	1,663	1,697,492	2,446	1,437,088
大阪府	2,331,671	1,511,671,285	40,494	24,807,408	2,099,780	1,366,454,140	23,144	13,038,483	88,201	19,602,787	845	193,178	137,958	119,756,064	8,168	6,658,796	5,732	5,858,293	8,337	4,916,951
兵庫県	1,569,370	1,055,528,572	26,729	16,434,276	1,442,664	972,360,764	14,891	8,360,937	42,350	9,545,398	437	96,557	80,614	69,775,528	5,806	4,698,755	3,742	3,846,881	5,595	3,278,026
奈良県	424,192	284,874,882	6,703	4,155,893	391,555	262,465,644	3,986	2,304,946	9,434	2,098,533	102	21,820	22,306	19,392,919	1,273	1,041,233	897	917,785	1,342	787,893
和歌山県	315,898	208,120,468	6,090	3,601,745	287,275	188,285,650	3,819	2,067,944	7,937	1,739,955	94	20,001	19,891	17,331,979	1,067	875,293	795	762,884	1,110	638,508
鳥取県	181,963	127,619,878	3,655	2,193,148	166,348	116,737,431	2,375	1,335,678	4,056	900,363	37	8,754	11,099	9,518,375	559	455,499	460	463,709	684	393,216
島根県	234,740	167,109,864	5,138	3,077,822	215,139	152,712,415	3,451	1,941,510	4,336	1,018,982	47	11,856	14,701	12,811,823	777	637,991	564	566,644	863	486,465
岡山県	579,504	408,105,954	10,612	6,544,938	531,475	375,007,688	6,461	3,725,369	13,917	3,187,166	142	32,442	32,834	28,587,078	2,022	1,650,148	1,278	1,324,023	1,987	1,136,978
広島県	829,277	576,810,213	15,737	9,721,400	762,135	531,553,955	9,488	5,411,364	20,132	4,696,689	204	47,608	45,073	38,591,861	3,171	2,573,204	1,937	1,967,708	2,874	1,689,224
山口県	469,459	328,317,815	8,669	5,303,935	435,293	304,063,691	5,497	3,103,273	9,095	2,132,963	99	21,348	24,114	21,151,480	1,647	1,352,251	957	969,681	1,426	827,063
徳島県	246,040	164,621,920	4,758	2,803,421	222,320	148,730,560	3,205	1,765,287	7,685	1,673,291	89	18,807	15,534	13,723,116	734	604,871	501	494,953	730	414,456
香川県	308,361	217,476,251	5,632	3,489,691	284,804	201,393,844	3,380	1,942,113	6,988	1,590,798	70	14,434	15,865	13,772,538	1,114	907,252	734	719,071	1,068	625,893
愛媛県	455,105	310,766,453	9,403	5,558,569	413,382	281,462,344	6,122	3,364,907	10,528	2,285,287	150	31,873	30,093	25,930,197	1,506	1,228,561	1,102	1,088,626	1,625	933,229
高知県	249,168	164,134,979	5,012	2,888,263	224,357	148,140,224	3,259	1,719,431	8,386	1,866,263	129	29,314	15,855	13,580,511	855	695,636	570	549,681	769	443,882
福岡県	1,415,611	940,071,718	28,815	17,032,725	1,276,626	848,22														

第10表(続) 国民年金 都道府県別年金支給状況 (旧法拠出制年金)
(月末現在)

都道府県別	合 計				老 齢 年 金				通 算 老 齢 年 金				障 害 年 金				遺 族 年 金			
	全部支給・一部支給		全部支給停止		全部支給		全部支給停止		全部支給		全部支給停止		全部・一部支給		全部支給停止		全部・一部支給		全部支給停止	
	件数	年金額	件数	停止年額	件数	年金額	件数	停止年額	件数	年金額	件数	停止年額	件数	年金額	件数	停止年額	件数	年金額	件数	停止年額
	千円		千円		千円		千円		千円		千円		千円		千円		千円		千円	
令和 2年 9月	747,229	304,338,774	31,711	13,834,177	401,318	198,286,455	19,861	8,199,840	299,677	68,992,761	1,485	269,823	37,865	33,299,907	2,904	2,385,778	8,369	3,759,651	7,461	2,978,736
10月	736,916	300,287,431	31,624	13,778,488	395,655	195,472,628	19,819	8,181,170	295,323	68,003,280	1,480	268,699	37,619	33,080,054	2,884	2,369,753	8,319	3,731,471	7,441	2,958,866
11月	725,813	295,890,186	31,548	13,730,421	389,398	192,362,497	19,787	8,165,676	290,799	66,975,840	1,475	267,986	37,370	32,858,803	2,864	2,354,119	8,246	3,693,046	7,422	2,942,640
12月	715,335	291,774,987	31,476	13,663,470	383,636	189,484,756	19,758	8,151,949	286,364	65,970,274	1,467	266,087	37,137	32,652,298	2,841	2,335,358	8,198	3,667,659	7,410	2,930,076
令和 3年 1月	704,874	287,628,404	31,409	13,638,426	377,860	186,595,341	19,732	8,139,057	282,032	64,983,872	1,460	264,522	36,885	32,430,490	2,819	2,317,184	8,097	3,618,700	7,398	2,917,663
2月	693,166	282,985,573	31,355	13,595,406	371,376	183,361,606	19,715	8,130,937	277,174	63,861,538	1,452	262,952	36,609	32,188,359	2,796	2,298,227	8,007	3,574,070	7,392	2,903,068
北海道	29,883	13,339,871	1,821	842,351	15,124	8,298,102	1,217	530,258	12,165	2,959,029	66	12,784	2,145	1,876,500	181	148,552	449	206,240	357	150,757
青森	7,982	3,306,019	624	245,620	4,685	2,403,385	394	156,192	2,246	474,249	19	3,723	801	723,659	14	11,726	250	104,726	197	73,980
岩手	9,539	4,110,288	645	275,723	5,554	2,539,453	431	175,795	2,819	609,419	11	2,413	979	876,901	44	34,981	187	84,514	157	62,534
宮城	11,361	4,553,275	779	327,515	6,273	2,855,993	551	219,195	4,079	885,727	34	5,417	824	727,567	57	47,684	185	83,988	137	55,220
秋田	7,693	3,077,787	437	174,755	4,374	1,951,346	306	113,782	2,615	575,228	12	2,248	546	479,964	23	18,956	158	71,249	96	39,769
山形	9,978	3,879,191	625	252,826	5,541	2,489,397	409	166,688	3,649	742,661	73	12,180	669	591,942	33	26,773	119	55,190	110	47,185
福島	13,404	5,369,912	749	314,922	7,871	3,561,523	486	203,771	4,398	892,439	61	9,776	920	816,290	49	39,671	215	99,660	153	61,703
茨城	14,523	5,862,864	860	345,226	9,005	4,065,469	564	215,047	4,493	1,007,243	17	3,706	756	667,435	40	32,636	269	122,717	239	93,837
栃木	12,021	4,744,376	600	240,453	7,503	3,330,476	434	162,420	3,704	764,106	14	2,098	655	577,090	32	26,382	159	72,704	120	49,552
群馬	11,032	4,454,995	665	278,116	6,140	2,897,593	458	182,413	4,078	883,280	23	5,357	659	603,668	35	29,900	155	70,454	149	60,446
埼玉県	23,086	8,882,816	961	409,210	12,455	5,771,757	541	206,155	9,357	2,117,510	27	4,175	992	867,326	108	87,550	282	126,224	285	111,330
千代田	23,509	9,361,143	855	350,678	13,038	6,170,226	466	177,963	9,142	2,155,369	33	5,695	1,004	886,957	59	49,052	325	148,529	297	117,968
東京都	65,206	27,830,832	1,809	824,853	37,093	19,137,463	969	426,355	25,288	6,410,202	89	18,322	2,349	2,076,616	213	176,078	476	206,550	538	204,098
神奈川	29,242	11,398,971	769	347,652	12,824	6,612,226	369	128,952	15,140	3,774,565	30	5,971	1,012	895,633	121	101,621	266	116,547	292	111,107
新潟	16,876	6,548,423	591	262,906	8,945	4,097,488	287	110,682	6,601	1,375,434	42	6,641	1,129	981,815	89	72,698	201	93,685	173	72,885
富山県	8,090	3,110,178	294	141,612	3,875	1,879,212	158	65,405	3,758	852,526	12	3,030	387	346,098	55	44,752	70	32,342	69	28,425
石川県	7,257	3,062,560	337	157,509	3,587	1,849,641	187	81,248	3,066	717,491	13	2,428	504	448,891	44	36,349	100	46,536	93	37,484
福井県	6,904	2,538,640	257	113,392	3,606	1,649,161	157	63,035	2,962	626,706	16	3,276	274	234,901	29	24,037	62	27,871	55	23,044
山梨県	6,569	2,637,802	373	155,525	4,178	1,905,984	254	101,845	2,020	437,380	13	2,128	302	264,801	23	18,175	69	29,637	83	33,377
長野県	18,935	7,488,086	921	402,266	9,568	4,726,009	674	278,807	8,213	1,807,141	47	9,258	1,035	901,164	86	69,180	119	53,772	114	45,021
岐阜県	10,998	4,444,338	577	274,158	5,535	2,794,589	285	125,212	4,687	1,042,705	24	4,929	606	531,556	84	68,985	170	75,489	184	75,031
静岡県	23,104	8,905,791	882	391,627	12,143	5,801,121	448	186,447	9,645	2,070,547	60	11,778	1,063	913,641	100	82,274	253	131,784	274	111,128
愛知県	25,303	9,822,107	1,123	494,300	12,279	6,137,960	483	205,600	11,516	2,585,998	52	8,729	1,028	880,390	103	83,446	480	217,760	485	196,524
三重県	9,643	3,932,734	430	184,788	4,643	2,463,482	265	110,601	4,447	1,042,962	18	3,061	432	370,721	30	24,624	121	55,569	117	46,503
滋賀県	7,712	2,915,288	341	144,847	3,932	1,867,741	129	54,235	3,414	765,282	64	11,145	291	247,828	51	40,844	75	34,437	97	38,623
京都市	13,742	5,713,258	546	252,830	6,610	3,487,240	314	132,445	6,251	1,508,903	21	4,902	776	671,676	85	68,790	105	45,439	126	46,693
大阪府	32,956	12,872,698	1,117	475,923	16,529	8,129,236	574	231,976	14,701	3,363,664	60	9,896	1,414	1,248,014	139	114,519	312	131,784	344	119,532
兵庫県	26,743	10,446,662	1,030	442,365	12,549	6,409,550	668	276,098	12,939	3,069,214	52	9,090	997	856,939	88	72,112	258	110,960	222	85,065
奈良県	8,646	3,447,903	339	143,090	5,040	2,352,704	202	83,575	2,352	702,266	19	2,984	405	361,927	29	23,646	69	31,006	89	32,884
和歌山県	9,191	3,758,911	409	177,039	5,929	2,660,713	253	101,410	2,592	550,010	10	1,235	554	495,657	39	32,636	116	52,532	107	41,757
鳥取県	4,774	1,866,252	209	86,673	2,202	1,162,643	151	60,299	2,330	505,981	12	2,229	201	179,205	11	9,185	41	18,423	35	14,960
島根県	6,699	2,839,480	362	162,562	3,485	1,834,887	275	117,084	2,794	654,305	13	2,383	356	319,911	29	23,842	64	30,378	45	19,253
岡山県	15,405	6,416,547	565	251,553	7,497	4,053,019	372	159,921	7,032	1,618,433	48	8,848	790	705,905	61	51,592	86	39,191	84	31,191
山梨県	17,077	6,981,116	525	249,835	7,453	4,245,856	287	128,618	8,804	2,098,118	33	7,216	686	579,133	82	66,445	134	58,009	123	47,556
山口県	9,616	4,224,988	395	179,998	4,683	2,686,934	259	113,804	4,388	1,087,405	25	4,780	472	419,021	39	33,027	73	31,628	72	28,387
徳島県	6,640	2,528,116	314	121,409	3,679	1,658,848	245	93,732	2,519	498,878	13	1,466	379	343,362	10	7,817	63	27,029	46	18,394
香川県	8,843	3,733,053	343	150,294	4,601	2,504,273	232	104,667	3,793	866,399	21	3,714	370	327,923	21	17,979	79	35,458	69	27,133
愛媛県	11,334	4,527,408	479	200,587	6,133	3,006,483	303	120,794	4,487	944,737	18	2,207	580	517,710	39	31,659	134	58,478	119	45,927
高知県	7,525	3,130,197	304	125,556	4,322	2,169,390	199	77,137	2,742	604,341	19	3,642	376	324,015	32	26,382	75	32,451	54	18,395
福岡県	26,416	10,848,667	1,117	488,315	13,365	6,884,198	692	289,709	11,482	2,717,273	53	8,153	1,303	1,135,117	110	91,263	266	112,079	262	99,189
佐賀県	6,417	2,682,509	426	179,907	3,566	1,771,389	288	119,145	2,360	529,746	24	4,137	377	327,728	23	18,956	114	53,647	91	37,668
長崎県	11,142	4,604,171	660	282,934	6,548	3,103,911	486	204,907	3,797	868,372	19	3,983	626	556,961	30	24,428	171	74,926	125	49,616
熊本県	15,699	6,714,327	916	388,904	9,255	4,405,116	686	275,037	5,118	1,211,362	28	5,293	1,133	1,009,566	55	46,120	193	88,283	147	62,454
大分県	10,187	4,109,634	599	241,737	6,064	2,815,636	496	215,335	3,485	758,013										

第10表(続) 国民年金 都道府県別年金支給状況(基礎年金)
(月末現在)

都道府県別	合 計				老 齢 基 礎 年 金							
	全部・一部支給		全部支給停止		25 年 以 上				25 年 未 満			
					全 部 支 給		全 部 支 給 停 止		全 部 支 給		全 部 支 給 停 止	
	件数	年金額	件数	年金額	件数	年金額	件数	年金額	件数	年金額	件数	年金額
千円				千円				千円				
令和 2 年 9月	35,033,437	23,847,082,039	600,532	373,389,204	32,350,709	21,912,105,677	352,569	201,660,631	630,821	145,652,159	7,992	1,895,076
10月	35,090,758	23,891,466,022	602,614	374,484,352	32,395,530	21,948,558,747	353,699	202,377,449	635,679	146,872,705	8,025	1,902,417
11月	35,122,582	23,917,195,914	604,154	375,228,617	32,418,042	21,968,550,079	354,485	202,866,065	639,617	147,866,223	8,060	1,912,903
12月	35,153,160	23,942,027,550	606,104	376,244,709	32,439,107	21,987,283,072	355,518	203,494,630	643,250	148,786,064	8,096	1,922,976
令和 3 年 1月	35,209,256	23,984,568,351	607,934	377,180,500	32,483,346	22,022,664,465	356,342	204,016,718	648,394	150,075,151	8,111	1,927,990
2月	35,244,466	24,013,320,186	609,868	378,237,718	32,510,769	22,047,058,604	357,432	204,701,149	652,470	151,120,559	8,141	1,937,156
北 海 道	1,649,354	1,103,950,323	32,491	19,436,317	1,499,679	998,219,224	20,721	11,315,542	36,623	8,245,596	594	143,801
青 森 県	422,795	276,232,732	8,009	4,676,510	383,961	248,243,135	5,179	2,775,967	9,555	2,154,218	118	26,805
岩 手 県	411,684	287,757,273	8,719	5,325,932	380,451	262,211,265	5,442	3,081,689	3,371	783,664	63	15,388
宮 城 県	645,581	439,403,133	11,596	7,302,266	599,052	404,078,929	6,536	3,804,539	8,502	2,035,829	85	20,095
秋 田 県	361,806	244,766,151	6,065	3,722,448	337,320	225,834,388	3,835	2,180,877	3,896	895,613	74	17,946
山 形 県	362,808	253,221,677	6,580	4,141,319	340,106	234,610,821	4,045	2,376,140	1,994	480,460	33	8,442
福 島 県	583,332	399,664,833	10,671	6,460,306	540,955	367,830,316	6,532	3,663,946	7,939	1,863,869	86	19,570
茨 城 県	830,562	561,844,096	11,339	7,175,355	772,660	521,112,251	5,979	3,555,438	16,020	3,870,526	146	33,507
栃 木 県	561,452	381,925,969	8,757	5,580,292	519,490	351,703,688	4,766	2,829,688	10,380	2,462,069	93	24,395
群 馬 県	578,443	402,334,498	9,628	6,005,766	538,528	371,719,795	5,792	3,410,832	7,816	1,902,917	85	22,579
埼 千 県	1,901,888	1,277,803,482	26,532	16,895,799	1,769,323	1,187,799,393	13,946	8,306,833	39,931	9,670,674	372	89,704
東 京 都	1,685,398	1,141,899,148	23,241	14,884,846	1,565,881	1,058,069,324	12,367	7,297,802	32,590	7,874,364	260	67,343
神 奈 川 県	2,988,078	1,985,628,759	46,498	29,558,319	2,736,122	1,819,367,327	24,749	14,218,987	83,945	20,032,514	637	160,584
新 潟 県	2,271,908	1,539,706,580	31,900	1,539,706,580	2,097,855	1,418,482,796	17,035	9,999,358	47,913	11,601,164	405	103,455
	719,254	511,804,697	13,479	8,514,052	672,701	474,377,723	8,283	4,873,016	4,506	1,071,622	80	19,573
富 石 県	333,641	242,558,496	5,728	3,654,106	313,883	226,656,805	3,522	2,113,124	2,096	511,889	33	7,830
福 山 県	333,606	238,109,943	6,402	4,047,486	309,487	219,506,578	3,862	2,281,937	3,700	904,388	45	11,149
山 梨 県	232,408	167,102,837	4,087	2,594,300	216,891	155,033,259	2,429	1,450,525	2,160	511,224	36	9,035
福 山 県	249,422	169,426,981	4,145	2,566,409	231,414	155,921,853	2,554	1,463,498	3,442	827,999	43	11,396
山 梨 県	657,448	471,755,856	12,220	7,674,957	610,555	433,834,338	7,649	4,508,153	4,484	1,076,035	72	19,508
岐 静 県	598,963	422,067,524	10,538	6,623,752	561,521	393,156,499	6,191	3,652,332	5,927	1,361,013	120	28,181
静 岡 県	1,097,936	772,207,525	17,919	11,357,609	1,026,960	717,872,192	10,455	6,177,105	11,344	2,714,020	103	25,726
愛 知 県	1,878,007	1,292,041,822	30,004	18,995,202	1,750,925	1,198,892,858	16,593	9,814,557	26,856	6,186,794	255	60,514
三 重 県	531,178	375,690,972	8,424	5,357,707	494,510	347,312,503	4,888	2,923,304	5,668	1,319,024	60	13,645
滋 賀 県	373,930	264,328,444	6,765	4,321,868	349,171	244,425,107	3,781	2,288,688	2,689	619,454	35	10,305
京 大 阪 府	724,314	484,254,505	13,401	8,163,084	666,884	443,404,286	8,324	4,661,091	14,090	3,156,707	232	53,567
兵 庫 県	2,298,715	1,498,798,587	39,377	24,331,485	2,083,251	1,358,324,904	22,570	12,806,508	73,500	16,239,122	785	183,282
和 歌 山 県	1,542,627	1,045,081,909	25,699	15,991,911	1,430,115	965,951,214	14,223	8,084,839	29,411	6,476,185	385	87,468
和 歌 山 県	415,546	281,426,979	6,364	4,012,803	386,515	260,112,941	3,784	2,221,370	6,302	1,396,267	83	18,836
和 歌 山 県	306,707	204,361,556	5,681	3,424,707	281,346	185,624,937	3,566	1,966,534	5,345	1,189,945	84	18,765
鳥 取 県	177,189	125,753,626	3,446	2,106,475	164,146	115,574,788	2,224	1,275,379	1,726	394,381	25	6,526
島 根 県	228,041	164,270,385	4,776	2,915,261	211,654	150,877,528	3,176	1,824,426	1,542	364,677	34	9,473
岡 山 県	564,099	401,689,407	10,047	6,293,385	523,978	370,954,668	6,089	3,565,448	6,885	1,568,733	94	23,594
広 島 県	812,200	569,829,097	15,212	9,471,565	754,682	527,308,099	9,201	5,282,746	11,328	2,598,571	171	40,391
山 口 県	459,843	324,092,827	8,274	5,123,937	430,610	301,376,756	5,238	2,989,469	4,707	1,045,558	74	16,567
徳 香 愛 高 福 県	239,400	162,093,804	4,444	2,682,012	218,641	147,071,712	2,960	1,671,556	5,166	1,174,413	76	17,341
徳 香 愛 高 福 県	299,518	213,743,198	5,289	3,339,398	280,203	198,889,571	3,148	1,840,645	3,165	724,399	49	10,720
徳 香 愛 高 福 県	443,771	306,239,045	8,924	5,357,982	407,249	278,455,861	5,819	3,244,112	6,041	1,340,550	132	29,665
徳 香 愛 高 福 県	241,643	161,004,782	4,708	2,762,707	220,025	145,970,834	3,060	1,642,294	5,644	1,261,922	110	25,672
徳 香 愛 高 福 県	1,389,195	929,223,051	27,698	16,544,411	1,263,261	841,339,770	16,831	9,232,357	34,021	7,576,419	546	124,185
佐 長 熊 大 宮 崎 県	248,416	175,226,294	5,357	3,295,173	228,476	159,852,347	3,343	1,926,921	3,116	734,322	49	10,904
佐 長 熊 大 宮 崎 県	433,233	291,921,867	8,815	5,238,523	394,824	263,986,208	5,486	2,998,993	8,779	1,992,303	131	28,725
佐 長 熊 大 宮 崎 県	547,434	379,050,236	11,851	7,132,907	499,398	342,102,906	7,771	4,402,270	7,901	1,855,130	197	43,137
佐 長 熊 大 宮 崎 県	369,651	248,278,700	7,161	4,275,069	339,026	226,146,218	4,683	2,590,855	7,025	1,615,634	133	33,036
佐 長 熊 大 宮 崎 県	349,561	239,145,138	8,519	5,042,463	317,053	215,286,696	5,634	3,103,579	7,076	1,577,545	154	36,611
鹿 沖 七 の 県	516,336	355,984,077	13,011	7,839,621	467,536	319,840,742	8,183	4,532,581	9,976	2,310,513	243	57,373
鹿 沖 七 の 県	335,655	213,872,520	9,143	5,121,227	283,903	178,685,706	4,896	2,452,417	15,370	3,338,380	418	90,519
鹿 沖 七 の 県	40,490	14,744,844	934	566,999	38,592	13,647,543	92	20,881	1,007	211,943	3	321

第10表(続) 国民年金 都道府県別年金支給状況(基礎年金)

都道府県別	障 害 基 礎 年 金												遺 族 基 礎 年 金			
	合 計				法第30条、第30条の2、第30条の3該当				法第30条の4、附則第25条該当				全部・一部支給		全 部 支 給 停 止	
	全部・一部支給		全 部 支 給 停 止		全部・一部支給		全 部 支 給 停 止		全部・一部支給		全 部 支 給 停 止		全部・一部支給	全 部 支 給 停 止		
	件数	年金額	件数	年金額	件数	年金額	件数	年金額	件数	年金額	件数	年金額	件数	年金額	件数	年金額
		千円		千円		千円		千円		千円		千円		千円		千円
令和 2年 9月	1,973,765	1,706,233,749	121,082	98,604,757	877,649	745,748,464	80,706	64,811,049	1,096,116	960,485,286	40,376	33,793,707	78,142	83,090,455	118,889	71,228,740
10月	1,980,415	1,711,892,284	120,439	98,082,123	881,613	749,210,024	80,237	64,431,855	1,098,802	962,682,261	40,202	33,650,268	79,134	84,142,284	120,451	72,122,362
11月	1,984,958	1,715,746,925	119,818	97,577,182	883,988	751,311,905	79,794	64,077,177	1,100,970	964,435,021	40,024	33,500,005	79,965	85,032,686	121,791	72,872,467
12月	1,989,969	1,719,996,188	119,317	97,165,617	886,650	753,629,645	79,459	63,806,391	1,103,319	966,366,543	39,858	33,359,226	80,834	85,962,227	123,173	73,661,486
令和 3年 1月	1,995,735	1,724,849,361	118,776	96,718,524	889,743	756,305,943	79,088	63,504,317	1,105,992	968,543,418	39,688	33,214,207	81,781	86,979,374	124,705	74,517,267
2月	1,998,635	1,727,299,455	118,338	96,363,001	891,172	757,587,998	78,779	63,254,984	1,107,463	969,711,456	39,559	33,108,017	82,592	87,841,568	125,957	75,236,413
北海道	109,538	93,803,870	5,910	4,799,514	45,425	38,333,817	4,069	3,268,757	64,113	55,470,054	1,841	1,530,757	3,514	3,681,633	5,266	3,177,460
北青森	28,258	24,757,129	1,175	957,185	12,481	10,770,032	850	684,754	15,777	13,987,097	325	272,431	1,021	1,078,250	1,537	916,553
岩手	26,740	23,575,474	1,458	1,190,557	11,789	10,166,268	999	804,772	14,951	13,409,206	459	385,786	1,122	1,186,871	1,756	1,038,297
宮城	36,273	31,425,452	2,290	1,865,727	15,945	13,537,080	1,575	1,263,860	20,328	17,888,372	715	601,867	1,754	1,862,923	2,685	1,611,905
秋田	19,830	17,234,494	1,023	834,894	8,526	7,325,246	734	592,398	11,304	9,909,248	289	242,496	760	801,656	1,133	688,731
山形	19,895	17,261,638	1,226	998,979	8,939	7,640,900	865	696,911	10,956	9,620,733	361	302,069	813	868,758	1,276	757,758
福島	32,919	28,352,464	1,736	1,409,439	13,960	11,798,543	1,231	983,422	18,959	16,553,921	505	426,016	1,519	1,618,183	2,317	1,367,352
茨城	39,891	34,756,106	2,184	1,781,268	17,584	15,004,534	1,470	1,182,390	22,307	19,751,572	714	598,879	1,991	2,105,214	3,030	1,805,142
栃木	30,174	26,274,979	1,826	1,481,677	12,892	10,981,593	1,227	981,899	17,282	15,293,386	599	499,777	1,408	1,485,234	2,072	1,244,532
群馬	30,711	27,218,158	1,599	1,304,423	14,097	12,215,549	1,082	870,844	16,614	15,002,609	517	433,579	1,388	1,493,628	2,152	1,267,932
埼玉	88,065	75,459,926	5,388	4,354,000	41,005	34,712,599	3,600	2,877,725	47,060	40,747,327	1,788	1,476,275	4,569	4,873,490	6,826	4,145,262
千代田	83,164	71,955,702	5,053	4,109,377	39,257	33,369,892	3,615	2,907,101	43,907	38,585,810	1,438	1,202,276	3,763	3,999,758	5,561	3,410,324
東京	161,031	138,804,827	10,656	8,705,628	72,162	61,084,936	6,015	4,815,949	88,869	77,719,891	4,641	3,889,679	6,980	7,424,091	10,456	6,473,120
神奈川	121,089	104,222,439	6,728	5,505,587	53,817	45,859,910	4,430	3,567,023	67,322	58,362,529	2,298	1,938,564	5,051	5,400,181	7,732	4,723,293
新潟	40,359	34,569,688	2,581	2,093,369	17,164	14,496,072	1,809	1,449,464	23,195	20,073,615	772	643,905	1,688	1,785,664	2,535	1,528,094
富山	16,938	14,616,212	1,029	836,551	7,299	6,173,746	696	559,925	9,639	8,442,466	333	276,626	724	773,590	1,144	696,601
石川	19,626	16,852,889	1,286	1,039,416	8,897	7,514,310	905	720,972	10,729	9,338,579	381	318,444	793	846,088	1,209	714,985
福井	12,794	10,962,366	771	629,936	5,068	4,283,680	489	392,904	7,726	6,678,686	282	237,032	563	595,988	851	504,805
福山	14,008	12,086,907	711	579,652	6,025	5,092,977	478	382,819	7,983	6,993,931	233	198,833	558	590,222	837	511,864
山梨	40,950	35,285,838	2,193	1,789,300	18,891	16,111,129	1,525	1,230,360	22,059	19,174,708	668	558,940	1,459	1,559,646	2,306	1,357,997
岐阜	30,123	26,052,615	2,004	1,628,023	13,427	11,435,740	1,391	1,120,033	16,696	14,616,875	613	507,990	1,392	1,497,397	2,223	1,315,216
静岡	57,227	49,044,945	3,611	2,927,454	25,448	21,525,515	2,539	2,039,032	31,779	27,519,430	1,072	888,422	2,405	2,576,368	3,750	2,227,324
愛知	95,545	81,937,248	5,862	4,769,057	45,936	38,976,122	3,936	3,152,017	49,609	42,961,127	1,926	1,617,041	4,681	5,024,922	7,294	4,351,073
三重	29,858	25,837,656	1,653	1,347,244	13,641	11,559,175	1,192	958,393	16,217	14,278,481	461	388,851	1,142	1,221,789	1,823	1,073,514
滋賀	21,055	18,186,677	1,351	1,099,428	8,970	7,629,471	961	773,196	12,085	10,557,206	390	326,232	1,015	1,097,206	1,598	923,447
京都	41,782	36,041,460	2,525	2,058,031	18,252	15,407,157	1,611	1,285,162	23,530	20,634,303	914	772,869	1,558	1,652,052	2,320	1,390,395
大阪	136,544	118,508,051	8,029	6,544,277	60,208	51,103,138	5,107	4,102,017	76,336	67,404,913	2,922	2,442,259	5,420	5,726,510	7,993	4,797,419
兵衛	79,617	68,918,589	5,718	4,626,643	35,257	30,029,980	3,611	2,895,185	44,360	38,888,609	2,107	1,731,459	3,484	3,735,921	5,373	3,192,961
奈良	21,901	19,030,992	1,244	1,017,587	9,998	8,530,232	824	661,123	11,903	10,500,760	420	356,464	828	886,780	1,253	755,009
和歌山	19,337	16,836,323	1,028	842,657	8,425	7,181,235	694	559,973	10,912	9,655,087	334	282,684	679	710,352	1,003	596,750
鳥取	10,898	9,339,171	548	446,314	4,622	3,911,156	360	288,038	6,276	5,428,015	188	158,276	419	445,286	649	378,257
島根	14,345	12,491,912	748	614,149	5,691	4,886,194	495	400,271	8,654	7,605,719	253	213,878	500	536,267	818	467,212
岡山	32,044	27,881,173	1,961	1,598,556	14,043	12,044,248	1,342	1,074,488	18,001	15,836,925	619	524,068	1,192	1,284,832	1,903	1,105,786
広山	44,387	38,012,728	3,089	2,506,760	20,556	17,376,629	2,111	1,692,752	23,831	20,636,099	978	814,007	1,803	1,909,699	2,751	1,641,668
山口	23,642	20,732,459	1,608	1,319,225	10,653	9,144,365	1,125	910,315	12,989	11,588,094	483	408,910	884	938,053	1,354	798,675
徳香	15,155	13,379,755	724	597,054	5,948	5,100,599	449	361,363	9,207	8,279,155	275	235,691	438	467,924	684	396,061
愛媛	15,495	13,444,615	1,093	889,273	6,886	5,864,916	704	566,018	8,609	7,579,699	389	323,255	655	684,612	999	598,760
高知	29,513	25,412,486	1,467	1,196,902	13,612	11,475,519	1,078	864,658	15,901	13,936,967	389	332,244	968	1,030,148	1,506	887,302
高松	15,479	13,256,496	823	669,254	6,339	5,621,507	532	427,355	8,840	7,634,989	291	241,899	495	515,520	715	425,487
福徳	88,476	76,658,774	5,062	4,124,375	40,737	34,657,734	3,393	2,726,734	47,739	42,001,040	1,669	1,397,641	3,437	3,648,088	5,259	3,063,494
佐長	16,173	13,947,034	939	762,024	7,001	5,935,958	634	507,599	9,172	8,011,076	305	254,425	651	692,591	1,026	595,324
熊大	28,648	24,883,393	1,601	1,305,592	11,738	9,959,037	1,039	835,620	16,910	14,924,356	562	469,972	982	1,059,963	1,597	905,212
宮崎	38,902	33,767,859	1,915	1,564,902	18,246	15,511,178	1,278	1,026,778	20,656	18,256,681	637	538,124	1,233	1,324,341	1,968	1,122,597
分	22,867	19,730,243	1,210	981,332	10,205	8,622,951	816	651,864	12,662	11,107,292	394	329,468	733	786,605	1,135	669,846
大崎	24,556	21,353,722	1,371	1,123,809	11,282	9,701,455	962	780,751	13,274	11,652,268	409	343,058	876	927,175	1,360	778,463
鹿沖	37,479	32,424,512	2,545	2,070,328	16,382	13,966,455	1,778	1,423,237	21,097	18,458,057	767	647,091	1,345	1,408,309	2,040	1,179,340
糸	35,056	30,467,125	1,752	1,438,271	15,868	13,712,634	1,134	921,464	19,188	1						

第11表 国民年金 都道府県別年金受給権者状況及び支給状況（老齢福祉年金）

都道府県別	月末現在		新規裁定		失権		月末現在支給状況内訳						
	件数	年金額	件数	年金額	件数	年金額	全部支給		一部支給停止		全部支給停止		
							件数	年金額	件数	支給年額	停止年額	件数	停止年額
千円		千円		千円		千円		千円		千円		千円	
令和 2年 9月	415	166,208	-	-	-	-	15	6,008	2	*	*	398	159,399
10月	413	165,407	-	-	2	*	12	4,806	2	*	*	399	159,800
11月	413	165,407	-	-	-	-	12	4,806	2	*	*	399	159,800
12月	410	164,205	-	-	3	1,202	12	4,806	2	*	*	396	158,598
令和 3年 1月	410	164,205	-	-	-	-	12	4,806	2	*	*	396	158,598
2月	408	163,404	-	-	2	*	12	4,806	2	*	*	394	157,797
北海道	35	14,018	-	-	-	-	1	*	1	*	*	33	13,217
青森	-	-	-	-	-	-	-	-	-	-	-	-	-
岩手	-	-	-	-	-	-	-	-	-	-	-	-	-
宮城	-	-	-	-	-	-	-	-	-	-	-	-	-
山形	1	*	-	-	-	-	-	-	1	*	*	-	-
福島	1	*	-	-	-	-	-	-	-	-	-	1	*
茨城	4	1,602	-	-	-	-	-	-	-	-	-	4	1,602
栃木	2	*	-	-	-	-	-	-	-	-	-	2	*
群馬	2	*	-	-	-	-	-	-	-	-	-	2	*
埼玉県	2	*	-	-	-	-	1	*	-	-	-	1	*
千葉県	5	2,003	-	-	-	-	-	-	-	-	-	5	2,003
東京都	210	84,105	-	-	-	-	-	-	-	-	-	210	84,105
神奈川県	62	24,831	-	-	1	*	-	-	-	-	-	62	24,831
新潟県	5	2,003	-	-	-	-	4	1,602	-	-	-	1	*
富山県	-	-	-	-	-	-	-	-	-	-	-	-	-
石川県	-	-	-	-	-	-	-	-	-	-	-	-	-
福井県	-	-	-	-	-	-	-	-	-	-	-	-	-
山梨県	6	2,403	-	-	-	-	-	-	-	-	-	6	2,403
岐阜県	-	-	-	-	-	-	-	-	-	-	-	-	-
静岡県	1	*	-	-	-	-	-	-	-	-	-	1	*
愛知県	-	-	-	-	-	-	-	-	-	-	-	-	-
滋賀県	1	*	-	-	1	*	-	-	-	-	-	1	*
京都市	3	1,202	-	-	-	-	-	-	-	-	-	3	1,202
大阪府	1	*	-	-	-	-	-	-	-	-	-	1	*
兵庫県	4	1,602	-	-	-	-	1	*	-	-	-	3	1,202
奈良県	1	*	-	-	-	-	-	-	-	-	-	1	*
和歌山県	-	-	-	-	-	-	-	-	-	-	-	-	-
鳥取県	2	*	-	-	-	-	-	-	-	-	-	2	*
島根県	-	-	-	-	-	-	-	-	-	-	-	-	-
岡山県	18	7,209	-	-	-	-	-	-	-	-	-	18	7,209
広島県	9	3,605	-	-	-	-	-	-	-	-	-	9	3,605
山口県	18	7,209	-	-	-	-	-	-	-	-	-	18	7,209
徳島県	-	-	-	-	-	-	-	-	-	-	-	-	-
香川県	1	*	-	-	-	-	-	-	-	-	-	1	*
愛媛県	1	*	-	-	-	-	-	-	-	-	-	1	*
高知県	3	1,202	-	-	-	-	-	-	-	-	-	3	1,202
福岡県	3	1,202	-	-	-	-	1	*	-	-	-	2	*
佐賀県	1	*	-	-	-	-	-	-	-	-	-	1	*
長門県	2	*	-	-	-	-	1	*	-	-	-	1	*
熊本県	2	*	-	-	-	-	2	*	-	-	-	-	-
大分県	-	-	-	-	-	-	-	-	-	-	-	-	-
宮崎県	-	-	-	-	-	-	-	-	-	-	-	-	-
鹿児島県	-	-	-	-	-	-	-	-	-	-	-	-	-
鹿儿岛県	2	*	-	-	-	-	1	*	-	-	-	1	*

第12表 国民年金 都道府県別一時金状況

都道府県別	死亡一時金		特別一時金	
	件数	金額	件数	金額
		千円		千円
令和 2 年 9月	1,494	219,805	5	343
10月	1,669	241,924	12	1,316
11月	1,414	205,575	8	571
12月	1,399	204,761	5	257
令和 3 年 1月	1,575	226,954	7	810
2月	1,390	200,041	8	648
北海道	76	10,763	2	*
青森	30	4,584	-	-
岩手	19	2,839	-	-
宮城	33	4,802	1	*
秋田	11	1,504	-	-
山形	20	3,067	-	-
福島	28	4,211	-	-
茨城	36	5,145	-	-
栃木	31	4,345	-	-
群馬	26	3,846	-	-
埼玉県	89	12,031	-	-
千葉県	45	6,801	-	-
東京都	102	14,233	-	-
神奈川県	90	12,052	-	-
新潟	29	4,189	-	-
富山	11	1,779	1	*
石川	10	1,534	1	*
福山	5	1,017	-	-
山梨	6	929	-	-
長野	26	4,396	-	-
岐阜	38	5,677	-	-
静岡県	48	7,152	-	-
愛知	76	10,637	-	-
三重	23	3,694	-	-
滋賀	17	2,449	-	-
京都	8	1,244	-	-
大阪	72	10,158	-	-
兵庫県	49	6,831	1	*
奈良	18	2,610	-	-
和歌山	12	1,774	-	-
鳥取	7	1,290	-	-
島根	8	1,119	-	-
岡山	22	2,974	-	-
広島	39	5,739	-	-
山	13	1,860	1	*
徳島	13	2,077	-	-
香川	20	2,559	1	*
愛媛	19	2,639	-	-
高松	4	580	-	-
福岡	39	5,806	-	-
佐賀	11	1,445	-	-
長門	24	3,756	-	-
熊本	23	3,227	-	-
大分	9	1,180	-	-
宮崎	18	2,460	-	-
鹿児島	23	2,944	-	-
沖縄	14	2,105	-	-
その他	-	-	-	-

注. 脱退一時金の件数は 48 件、金額は 5,664 千円である。

(参考) 厚生年金保険 (被用者年金一元化後) の状況

この統計は、平成27年10月の被用者年金一元化により新たに厚生年金保険の適用対象となった、国家公務員共済組合、地方公務員共済組合及び日本私立学校振興・共済事業団 (以下「共済組合等」という。) の情報を含めた統計である。

ただし、給付状況については、共済組合等で共済年金として受給権の発生した分の情報を含まない。

1. 適用状況

(1) 適用状況

[令和3年2月末現在]

	事業所数	被保険者数(人)	標準報酬月額 の平均 (円)
厚生年金保険 計	2,520,225	45,180,910	322,323
男子	・	27,585,404	362,961
女子	・	17,595,506	258,612
国民年金	・	22,400,881	・
合計	・	67,581,791	・

- 注1. 事業所数について、第1号厚生年金被保険者の属する事業所は、一定の目的のもとに継続的に事業を行う場所であって、必ずしも同一区画の場所を指しているわけではなく、例えば本店と支店といった複数区画の事業所でも、一括して厚生年金保険が適用されている場合は、1事業所としている。また、第2号厚生年金被保険者の属する事業所は各共済組合支部数、第3号厚生年金被保険者の属する事業所は支部数等、第4号厚生年金被保険者の属する事業所は学校数を計上している。
2. 第1号厚生年金被保険者のうち、坑内員及び船員は全員男子とみなした。
3. 国民年金に計上している被保険者種別は、国民年金第1号被保険者 (任意加入被保険者を含む)、国民年金第3号被保険者である。

(2) 賞与支払状況

[令和3年2月末現在]

	事業所数	被保険者数(人)	標準賞与額 の平均 (円)
厚生年金保険 計	65,193	1,199,474	246,343
男子	・	726,788	280,516
女子	・	472,686	193,801

- 注1. 事業所数について、第1号厚生年金被保険者の属する事業所は、一定の目的のもとに継続的に事業を行う場所であって、必ずしも同一区画の場所を指しているわけではなく、例えば本店と支店といった複数区画の事業所でも、一括して厚生年金保険が適用されている場合は、1事業所としている。また、第2号厚生年金被保険者の属する事業所は各共済組合支部数、第3号厚生年金被保険者の属する事業所は支部数等、第4号厚生年金被保険者の属する事業所は学校数を計上している。
2. 第1号厚生年金被保険者のうち、坑内員及び船員は全員男子とみなした。

2. 受給者状況

(1) 受給者数

令和3年2月末現在

(単位：人)

	総数	老齢給付		障害年金	遺族給付	
		老齢年金	通算老齢年金 ・25年未満		遺族年金	通算遺族年金
厚生年金保険 計	36,351,775	15,917,660	14,233,550	480,325	5,702,458	17,782
旧共済組合を除く	36,016,333	15,719,639	14,169,969	477,794	5,631,590	17,341
旧法	784,848	267,708	200,859	29,676	269,635	16,970
新法	35,213,514	15,446,057	13,968,315	447,158	5,351,984	・
船員保険(旧法)	17,971	5,874	795	960	9,971	371
旧共済組合 計	335,442	198,021	63,581	2,531	70,868	441
旧法	88,284	63,780	2,008	978	21,077	441
新法	247,158	134,241	61,573	1,553	49,791	・

- 注1. 新法老齢厚生年金のうち、旧法の老齢年金に相当するものは「老齢年金」に、それ以外のものは「通算老齢年金・25年未満」に計上している。旧共済組合の新法退職共済年金についても同様。
- 注2. 新法老齢厚生年金の「老齢年金」、「通算老齢年金・25年未満」において、平成27年10月以降に受給権の発生した者については、年金分割によるみなし期間を含んだ被保険者期間にて判定している。
- 注3. 「旧共済組合」は、厚生年金保険に統合された時点で旧J R共済、旧N T T共済、旧J T共済又は旧農林共済の受給権が発生していた受給者を計上している。

(2) 年金総額

令和3年2月末現在

(単位：百万円)

	総数	老齢給付		障害年金	遺族給付	
		老齢年金	通算老齢年金 ・25年未満		遺族年金	通算遺族年金
厚生年金保険 計	27,057,436	18,518,694	2,504,725	333,447	5,695,718	4,852
旧共済組合を除く	26,672,402	18,231,170	2,490,630	331,123	5,614,733	4,745
旧法	815,414	421,482	75,688	34,774	278,823	4,647
新法	25,820,996	17,792,661	2,414,671	294,313	5,319,352	・
(別掲)基礎年金	18,464,484	10,100,721	8,034,308	259,834	69,622	・
船員保険(旧法)	35,991	17,028	272	2,036	16,558	98
旧共済組合 計	385,034	287,523	14,095	2,324	80,984	107
旧法	160,974	133,961	949	1,377	24,580	107
新法	224,060	153,563	13,146	947	56,405	・
(別掲)基礎年金	143,717	99,378	43,260	1,078	1	・

- 注1. 新法老齢厚生年金のうち、旧法の老齢年金に相当するものは「老齢年金」に、それ以外のものは「通算老齢年金・25年未満」に計上している。旧共済組合の新法退職共済年金についても同様。
- 注2. 新法老齢厚生年金の「老齢年金」、「通算老齢年金・25年未満」において、平成27年10月以降に受給権の発生した者については、年金分割によるみなし期間を含んだ被保険者期間にて判定している。
- 注3. 平成27年9月以前に受給権の発生した、昭和16年4月2日以降生まれの特別支給の老齢厚生年金受給者のうち、老齢基礎年金を全額繰り上げた者については、その者の当該年金の年金総額に定額部分の停止額を含まない。
- 注4. 「旧共済組合」は、厚生年金保険に統合された時点で旧J R共済、旧N T T共済、旧J T共済又は旧農林共済の受給権が発生していた受給者の当該年金の年金総額を計上している。

(3) 平均年金月額

令和3年2月末現在

(単位：円)

	総数	老齢給付		障害年金	遺族給付	
		老齢年金	通算老齢年金 ・25年未満		遺族年金	通算遺族年金
厚生年金保険 計	104,685	150,351	61,956	103,118	84,252	22,737
旧共済組合を除く	104,436	150,194	61,897	103,070	84,114	22,801
旧法	86,579	131,201	31,402	97,650	86,173	22,820
新法	104,802	150,488	62,337	103,272	83,909	・
船員保険(旧法)	166,895	241,571	28,486	176,759	138,383	21,917
旧共済組合 計	131,357	162,820	75,173	112,023	95,230	20,232
旧法	151,947	175,030	39,392	117,356	97,182	20,232
新法	124,002	157,019	76,340	108,665	94,404	・

- 注1. 新法老齢厚生年金のうち、旧法の老齢年金に相当するものは「老齢年金」に、それ以外のものは「通算老齢年金・25年未満」に計上している。旧共済組合の新法退職共済年金についても同様。
- 注2. 新法老齢厚生年金の「老齢年金」、「通算老齢年金・25年未満」において、平成27年10月以降に受給権の発生した者については、年金分割によるみなし期間を含んだ被保険者期間にて判定している。
- 注3. 平均年金月額には基礎年金月額を含む。

3. 受給権者状況

(1) 受給権者数

令和3年2月末現在

(単位：人)

	総数	老齢給付		障害年金	遺族給付	
		老齢年金	通算老齢年金・25年未満		遺族年金	通算遺族年金
厚生年金保険 計	38,249,898	16,499,974	14,992,890	672,621	6,061,186	23,227
旧共済組合を除く	37,898,924	16,299,496	14,924,025	668,205	5,984,456	22,742
旧法	844,357	268,106	201,909	52,123	299,944	22,275
新法	37,036,141	16,025,507	14,721,320	614,977	5,674,337	・
船員保険(旧法)	18,426	5,883	796	1,105	10,175	467
旧共済組合 計	350,974	200,478	68,865	4,416	76,730	485
旧法	90,544	63,884	2,011	1,374	22,790	485
新法	260,430	136,594	66,854	3,042	53,940	・

- 注1. 新法老齢厚生年金のうち、旧法の老齢年金に相当するものは「老齢年金」に、それ以外のものは「通算老齢年金・25年未満」に計上している。旧共済組合の新法退職共済年金についても同様。
- 注2. 新法老齢厚生年金の「老齢年金」、「通算老齢年金・25年未満」において、平成27年10月以降に受給権の発生した者については、年金分割によるみなし期間を含んだ被保険者期間にて判定している。
- 注3. 「旧共済組合」は、厚生年金保険に統合された時点で旧J R共済、旧N T T共済、旧J T共済又は旧農林共済の受給権が発生していた受給権者を計上している。

(2) 年金総額

令和3年2月末現在

(単位：百万円)

	総数	老齢給付		障害年金	遺族給付	
		老齢年金	通算老齢年金・25年未満		遺族年金	通算遺族年金
厚生年金保険 計	28,034,155	19,038,058	2,639,656	487,550	5,862,603	6,288
旧共済組合を除く	27,640,883	18,748,814	2,624,589	483,745	5,777,564	6,170
旧法	870,658	422,125	75,958	58,833	307,694	6,049
新法	26,733,777	18,309,640	2,548,360	422,669	5,453,108	・
(別掲)基礎年金	19,037,786	10,282,408	8,340,928	299,492	114,957	・
船員保険(旧法)	36,448	17,049	272	2,243	16,762	122
旧共済組合 計	393,272	289,244	15,067	3,804	85,039	118
旧法	163,259	134,118	950	1,846	26,227	118
新法	230,013	155,126	14,117	1,958	58,813	・
(別掲)基礎年金	148,994	100,912	46,569	1,512	1	・

- 注1. 新法老齢厚生年金のうち、旧法の老齢年金に相当するものは「老齢年金」に、それ以外のものは「通算老齢年金・25年未満」に計上している。旧共済組合の新法退職共済年金についても同様。
- 注2. 新法老齢厚生年金の「老齢年金」、「通算老齢年金・25年未満」において、平成27年10月以降に受給権の発生した者については、年金分割によるみなし期間を含んだ被保険者期間にて判定している。
- 注3. 平成27年9月以前に受給権の発生した、昭和16年4月2日以降生まれの特別支給の老齢厚生年金受給権者のうち、老齢基礎年金を全額繰り上げた者については、その者の当該年金の年金総額に定額部分の停止額を含まない。
- 注4. 「旧共済組合」は、厚生年金保険に統合された時点で旧J R共済、旧N T T共済、旧J T共済又は旧農林共済の受給権が発生していた受給権者の当該年金の年金総額を計上している。

(3) 平均年金月額

令和3年2月末現在

(単位：円)

	総数	老齢給付		障害年金	遺族給付	
		老齢年金	通算老齢年金・25年未満		遺族年金	通算遺族年金
厚生年金保険 計	102,878	148,593	61,291	97,697	82,184	22,560
旧共済組合を除く	102,639	148,426	61,230	97,679	82,053	22,610
旧法	85,929	131,206	31,350	94,061	85,486	22,629
新法	102,989	148,680	61,641	97,857	81,773	・
船員保険(旧法)	164,840	241,505	28,470	169,145	137,284	21,713
旧共済組合 計	128,753	162,177	74,586	100,314	92,359	20,200
旧法	150,257	174,950	39,386	111,950	95,900	20,200
新法	121,276	156,204	75,645	95,059	90,863	・

- 注1. 新法老齢厚生年金のうち、旧法の老齢年金に相当するものは「老齢年金」に、それ以外のものは「通算老齢年金・25年未満」に計上している。旧共済組合の新法退職共済年金についても同様。
- 注2. 新法老齢厚生年金の「老齢年金」、「通算老齢年金・25年未満」において、平成27年10月以降に受給権の発生した者については、年金分割によるみなし期間を含んだ被保険者期間にて判定している。
- 注3. 平均年金月額には基礎年金月額を含む。

4. 障害等級別障害年金受給（権）者状況

令和3年2月末現在

	受給権者				受給者			
	件数	年金総額	(別掲) 基礎年金	平均年金月額	件数	年金総額	(別掲) 基礎年金	平均年金月額
	人	百万円	百万円	円	人	百万円	百万円	円
厚生年金保険 計	672,621	487,550	301,003	97,697	480,325	333,447	260,912	103,118
職務／公務上を除く計	671,795	485,841	300,933	97,596	479,585	331,803	260,853	102,981
1級	81,634	75,701	74,211	153,033	75,106	70,070	68,423	153,663
2級	299,877	198,500	225,641	117,865	250,819	158,160	191,493	116,170
3級	290,284	211,639	1,081	61,067	153,660	103,573	938	56,679
職務／公務上	826	1,709	70	179,486	740	1,644	59	191,837

注1. 平均年金月額には、基礎年金月額を含む。

2. 計には、障害等級が不詳の者を含む。

3. 「(別掲)基礎年金」の「3級」には、平成27年10月以降に受給権の発生した者の基礎年金額を計上している。

(参考) 年金生活者支援給付金の状況 (令和3年2月)

第1表 年金生活者支援給付金件数及び給付金総額

	件数	給付金総額 (月額)
	件	百万円
総数	7,729,263	31,934
老齢年金生活者支援給付金	4,689,321	18,588
補足的老齢年金生活者支援給付金	963,199	2,031
障害年金生活者支援給付金	1,997,994	10,925
遺族年金生活者支援給付金	78,749	389

注. 当該月において認定されている件数及び給付金総額 (月額) である。

(参考) 年金生活者支援給付金の状況 (令和3年2月)

第2表 年金生活者支援給付金平均給付金額 (月額)

	平均給付金額 (月額)
	円
老齢年金生活者支援給付金	3,964
補足的老齢年金生活者支援給付金	2,109
障害年金生活者支援給付金	5,468
遺族年金生活者支援給付金	4,943

注. 当該月における平均給付金額 (月額) である。