

鉄道輸送統計速報
(令和3年(2021年)5月分)

1. 鉄・軌道旅客輸送量

旅客数量総合計は、15億1710万人(2019年度同月比31.4%減、前年同月比28.9%増)、旅客人キロ総合計では、221億人キロ(2019年同月比41.6%減、前年同月比33.4%増)であった。

表1 鉄・軌道旅客輸送量

項目	旅客数量 (千人)	2019年同 月比(%)	前年同 月比(%)	旅客人キロ (千人キロ)	2019年同 月比(%)	前年同 月比(%)
合計	1,517,098	68.6	128.9	22,134,818	58.4	133.4
JR旅客会社	578,482	69.3	127.0	12,462,542	53.3	136.1
民鉄(JR以外)	938,616	68.1	130.1	9,672,276	66.7	130.1

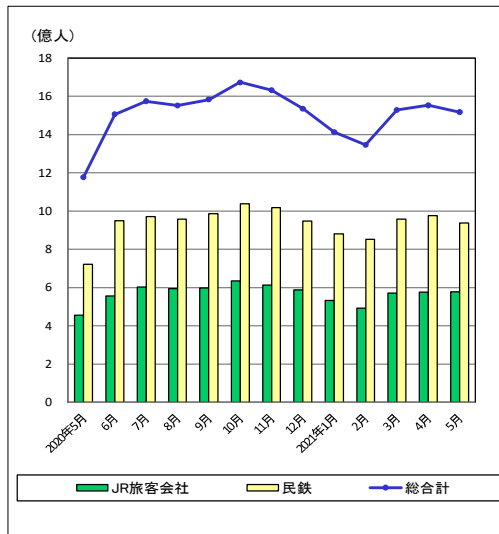
2. 貨物輸送量

貨物数量総合計は、280万トン(2019年同月比13.9%減、前年同月比9.2%増)、貨物トンキロ総合計では、13億トンキロ(2019年度同月比12.7%減、前年同月比9.2%増)であった。

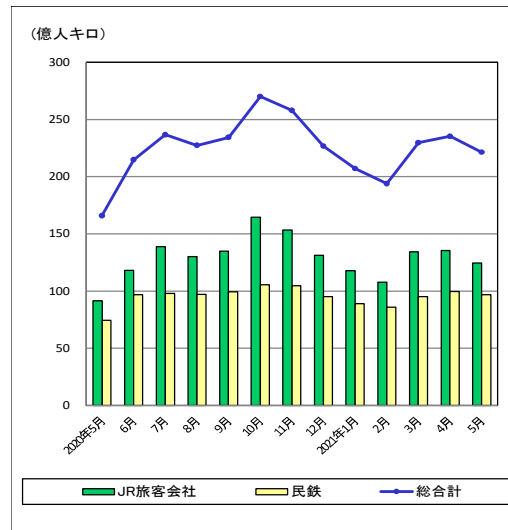
表2 鉄道貨物輸送量

項目	貨物数量 (トン)	2019年同 月比(%)	前年同 月比(%)	貨物トンキロ (千トンキロ)	2019年同 月比(%)	前年同 月比(%)
合計	2,797,306	86.1	109.2	1,333,282	87.3	109.2
コンテナ	1,585,751	85.2	107.3	1,230,923	87.2	109.4
車扱	1,211,555	87.3	111.6	102,359	88.8	107.2

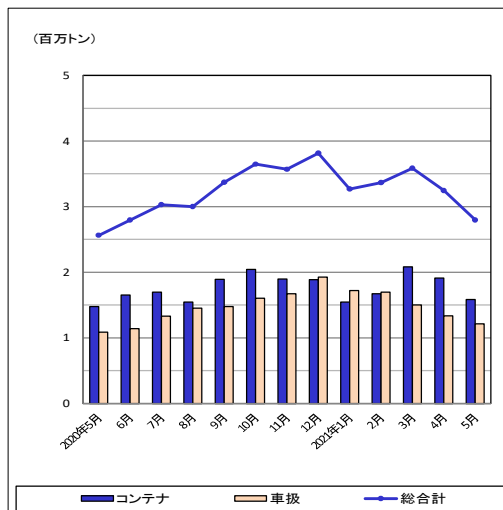
鉄・軌道旅客輸送量(旅客数量)の推移



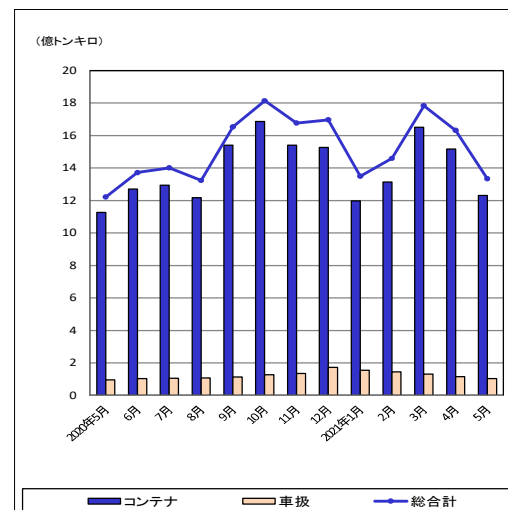
鉄・軌道旅客輸送量(旅客人キロ)の推移



鉄道貨物輸送量(貨物数量)の推移



鉄道貨物輸送量(貨物トンキロ)の推移



本速報値は、「鉄道輸送統計調査(一般統計調査)」の調査対象事業者のうち、一定の期日までに提出のあった事業者の実績に加え、それ以外の事業者については、提出のあった事業者の前年同月の比率を用いて集計した値である。なお、グラフについては今月分の数値以外は全て(令和2年(2020年)5月~令和3年(2021年)4月)確報値を用いている。

そのため、「鉄道輸送統計月報」における集計方法とは異なるので留意されたい。また、確報値は、追って公表される「鉄道輸送統計月報」を参照されたい。

お問い合わせ先

国土交通省総合政策局情報政策課交通経済統計調査室

TEL: 03-5253-8111 FAX: 03-5253-1567

担当: 吉中、平本(内線28731)