

# 厚生年金保険・国民年金事業の概況 (令和3年3月現在)

この統計では基本的に、被用者年金一元化により新たに厚生年金保険の適用対象となった、国家公務員共済組合、地方公務員共済組合及び日本私立学校振興・共済事業団の情報を含まない。

## 1. 総括

### (1) 適用状況

- 令和3年3月末の国民年金と厚生年金保険（第1号）の被保険者数は、6,290万人であり、前年同月に比べて、21万人（0.3%）減少している。

表1 制度別適用状況

	事業所数	被保険者数(人)			標準報酬月額 の平均(円)
		総数	男子	女子	
厚生年金保険(第1号)	2,509,333	40,472,127	24,786,954	15,685,173	313,099
船員以外	2,505,188	40,421,060	24,735,887	15,685,173	312,974
一般男子	・	24,735,430	24,735,430	・	355,113
女子	・	15,685,173	・	15,685,173	246,518
坑内員	・	457	457	・	363,829
(再掲)短時間労働者	38,031	530,102	137,728	392,374	145,843
船員	4,145	51,067	51,067	・	412,695
国民年金	・	22,424,275	7,697,823	14,726,452	・
第1号	・	14,307,930	7,513,169	6,794,761	・
任意加入	・	186,661	67,142	119,519	・
第3号	・	7,929,684	117,512	7,812,172	・
合計	・	62,896,402	32,484,777	30,411,625	・

注. 厚生年金保険(第1号)の被保険者のうち、坑内員及び船員は全員男子とみなした。

表2 制度別適用状況の推移

	事業所数			被保険者数			標準報酬月額平均		
	令和2年3月末 (千か所)	令和3年3月末 (千か所)	対前年同月比 (%)	令和2年3月末 (千人)	令和3年3月末 (千人)	対前年同月比 (%)	令和2年3月末 (円)	令和3年3月末 (円)	対前年同月比 (%)
厚生年金保険(第1号)	2,436	2,509	3.0	40,374	40,472	0.2	314,798	313,099	△ 0.5
船員以外	2,432	2,505	3.0	40,323	40,421	0.2	314,683	312,974	△ 0.5
一般男子	・	・	・	24,825	24,735	△ 0.4	357,127	355,113	△ 0.6
女子	・	・	・	15,498	15,685	1.2	246,693	246,518	△ 0.1
坑内員	・	・	・	0	0	△ 3.0	368,679	363,829	△ 1.3
(再掲)短時間労働者	37	38	2.7	472	530	12.3	146,999	145,843	△ 0.8
船員	4	4	△ 1.8	52	51	△ 1.4	404,423	412,695	2.0
国民年金	・	・	・	22,737	22,424	△ 1.4	・	・	・
第1号	・	・	・	14,343	14,308	△ 0.2	・	・	・
任意加入	・	・	・	190	187	△ 2.0	・	・	・
第3号	・	・	・	8,203	7,930	△ 3.3	・	・	・
合計	・	・	・	63,111	62,896	△ 0.3	・	・	・

## (2) 給付状況

- 令和3年3月末の国民年金、厚生年金保険（第1号）及び福祉年金の受給者数（同一の年金種別を除く延人数）は、4,479万人であり、前年同月に比べて、11万人（0.3%）増加している。

注. 厚生年金保険（第1号）の受給（権）者とは、厚生年金保険受給（権）者全体から、共済組合等の組合員等たる厚生年金保険の被保険者期間（平成27年9月以前の共済組合等の組合員等の期間を含む）のみの者を除き、さらに、障害厚生年金受給（権）者及び短期要件分の遺族厚生年金受給（権）者について、それぞれ初診日又は死亡日に共済組合等の組合員等であった者を除いた者をいう。

表3 制度別年金受給者数

(単位：人)

	総数	老齢給付		障害年金	遺族給付	
		老齢年金 ・25年以上	通算老齢年金 ・25年未満		遺族年金	通算遺族年金
厚生年金保険（第1号）計	35,814,805	15,529,535	14,147,294	468,396	5,651,995	17,585
旧共済組合を除く	35,481,909	15,333,127	14,084,036	465,877	5,581,723	17,146
旧法	773,922	263,063	196,892	29,491	267,698	16,778
新法	34,690,236	15,064,298	13,886,371	435,430	5,304,137	・
（再掲）基礎あり	26,791,333	14,048,157	12,376,524	296,121	70,531	・
基礎または定額あり	26,505,269	14,105,429	12,399,840	・	・	・
基礎繰上げあり	1,985,412	588,758	1,396,654	・	・	・
基礎繰上げなし	24,519,857	13,516,671	11,003,186	・	・	・
基礎及び定額なし	2,445,400	958,869	1,486,531	・	・	・
船員保険（旧法）	17,751	5,766	773	956	9,888	368
旧共済組合計	332,896	196,408	63,258	2,519	70,272	439
旧法	87,120	62,856	1,972	973	20,880	439
新法	245,776	133,552	61,286	1,546	49,392	・
（再掲）基礎あり	192,503	132,586	58,619	1,297	1	・
国民年金計	35,961,014	32,903,946	928,244	2,037,458	91,366	・
（再掲）基礎のみ共済なし・旧国年	7,506,021	5,426,200	388,884	1,659,495	31,442	・
旧法抛出处	680,603	364,388	271,939	36,341	7,935	・
新法基礎年金	35,280,411	32,539,558	656,305	2,001,117	83,431	・
（再掲）基礎のみ	7,949,998	6,132,757	118,218	1,668,969	30,054	・
（再掲）基礎のみ共済なし	6,825,418	5,061,812	116,945	1,623,154	23,507	・
福祉年金	10	10	・	・	・	・
合計	44,791,993	34,252,748	2,640,395	2,208,436	5,672,829	17,585

- 注1. 厚生年金保険（第1号）の受給者とは、厚生年金保険受給者全体から、共済組合等の組合員等たる厚生年金保険の被保険者期間（平成27年9月以前の共済組合等の組合員等の期間を含む）のみの者を除き、さらに、障害厚生年金受給者及び短期要件分の遺族厚生年金受給者について、それぞれ初診日又は死亡日に共済組合等の組合員等であった者を除いた者をいう。
2. 新法老齢厚生年金（第1号）のうち、旧法の老齢年金に相当するものは「老齢年金・25年以上」に、それ以外のものは「通算老齢年金・25年未満」に計上している。新法退職共済年金についても同様。
3. 人数の合計は、厚生年金保険（第1号）と同一の年金種別の基礎年金を併給している者の重複分を控除した数である。
4. 「旧共済組合」は、厚生年金保険に統合された時点で旧J R共済、旧N T T共済、旧J T共済又は旧農林共済の受給権が発生していた者をいう。
5. 「基礎あり」は、同一の年金種別の基礎年金の受給権を有する者をいう。
6. 新法基礎年金のうち、老齢基礎年金の受給資格期間を25年以上有するものは「老齢年金・25年以上」に、それ以外のものは「通算老齢年金・25年未満」に計上している。
7. 「基礎のみ」は、同一の年金種別の厚生年金保険（第1号）（旧共済組合を除く）の受給権を有しない基礎年金受給者をいう。
8. 「基礎のみ共済なし」は「基礎のみ」の受給者のうち、共済組合等の組合員等たる厚生年金保険の被保険者期間（平成27年9月以前の共済組合等の組合員等の期間を含む）を有しない受給者をいう。
9. 寡婦年金については、新法においても存続しているが、国民年金第1号被保険者であった夫の妻のみに対して適用され、基礎年金一律の給付ではないため、新法分も便宜上旧法抛出处に計上している。

- 令和3年3月末の国民年金、厚生年金保険（第1号）及び福祉年金の受給者の年金総額は、49兆9千億円であり、前年同月に比べて、4千億円（0.9%）増加している。

注. 厚生年金保険（第1号）受給（権）者の年金総額は、老齢給付及び遺族年金（長期要件）については、平成27年9月以前の厚生年金保険被保険者期間及び平成27年10月以降の第1号厚生年金被保険者期間に係る年金総額であり、平成27年10月以降に受給権が発生した障害厚生年金及び遺族厚生年金（短期要件）については、共済組合等の組合員等たる厚生年金保険の被保険者期間（平成27年9月以前の共済組合等の組合員等の期間を含む）を含めて算出した年金総額である。

表4 制度別受給者年金総額

(単位：百万円)

	総数	老齢給付		障害年金	遺族給付	
		老齢年金 ・25年以上	通算老齢年金 ・25年未満		遺族年金	通算遺族年金
厚生年金保険（第1号）計	25,571,533	17,201,009	2,485,565	322,100	5,558,056	4,803
旧共済組合を除く	25,190,432	16,916,527	2,471,571	319,789	5,477,850	4,696
旧法	803,693	413,583	74,187	34,559	276,764	4,599
新法	24,351,208	16,486,233	2,397,119	283,201	5,184,656	・
（別掲）基礎年金	18,272,124	9,934,945	8,016,615	252,824	67,741	・
船員保険（旧法）	35,532	16,711	265	2,029	16,430	97
旧共済組合計	381,100	284,482	13,994	2,311	80,206	107
旧法	158,586	131,840	931	1,369	24,339	107
新法	222,514	152,641	13,063	943	55,867	・
（別掲）基礎年金	143,017	98,862	43,079	1,074	1	・
国民年金計	24,321,235	22,252,853	214,779	1,761,316	92,287	・
（再掲）基礎のみ共済なし・旧国年	4,896,247	3,338,788	89,056	1,440,350	28,053	・
旧法抛出处	278,022	179,865	62,664	31,950	3,543	・
新法基礎年金	24,043,213	22,072,988	152,115	1,729,366	88,744	・
（再掲）基礎のみ	5,449,992	3,944,224	26,717	1,447,366	31,685	・
（再掲）基礎のみ共済なし	4,618,225	3,158,923	26,392	1,408,400	24,510	・
福祉年金	4	4	・	・	・	・
合計	49,892,772	39,453,866	2,700,344	2,083,416	5,650,343	4,803

- 注1. 厚生年金保険（第1号）受給者の年金総額は、老齢給付及び遺族年金（長期要件）については、平成27年9月以前の厚生年金保険被保険者期間及び平成27年10月以降の第1号厚生年金被保険者期間に係る年金総額であり、平成27年10月以降に受給権が発生した障害厚生年金及び遺族厚生年金（短期要件）については、共済組合等の組合員等たる厚生年金保険の被保険者期間（平成27年9月以前の共済組合等の組合員等の期間を含む）を含めて算出した年金総額である。
2. 年金総額には一部停止額を含む。
3. 「旧共済組合」は、厚生年金保険に統合された時点で旧J R共済、旧N T T共済、旧J T共済又は旧農林共済の受給権が発生していた者の当該年金の年金総額である。
4. 「基礎のみ」は、同一の年金種別の厚生年金保険（第1号）（旧共済組合を除く）の受給権を有しない基礎年金受給者の年金総額である。
5. 「基礎のみ共済なし」は「基礎のみ」の受給者のうち、共済組合等の組合員等たる厚生年金保険の被保険者期間（平成27年9月以前の共済組合等の組合員等の期間を含む）を有しない受給者の年金総額である。
6. 寡婦年金については、新法においても存続しているが、国民年金第1号被保険者であった夫の妻のみに対して適用され、基礎年金一律の給付ではないため、新法分も便宜上旧法抛出处に計上している。

表5 制度別受給者状況の推移

	受給者数			年金総額		
	令和2年3月末 (千人)	令和3年3月末 (千人)	対前年同月比 (%)	令和2年3月末 (億円)	令和3年3月末 (億円)	対前年同月比 (%)
厚生年金保険（第1号）計	35,432	35,815	1.1	254,965	255,715	0.3
旧共済組合除く	35,072	35,482	1.2	250,746	251,904	0.5
旧法	896	774	△ 13.7	9,344	8,037	△ 14.0
新法	34,155	34,690	1.6	240,998	243,512	1.0
船員保険（旧法）	20	18	△ 11.6	404	355	△ 12.1
旧共済組合 計	360	333	△ 7.6	4,219	3,811	△ 9.7
旧法	100	87	△ 12.5	1,836	1,586	△ 13.6
新法	261	246	△ 5.7	2,382	2,225	△ 6.6
国民年金 計	35,645	35,961	0.9	239,742	243,212	1.4
（再掲）基礎のみ共済なし・旧国年	7,774	7,506	△ 3.4	50,056	48,962	△ 2.2
旧法抛出处	822	681	△ 17.2	3,332	2,780	△ 16.6
新法基礎年金	34,823	35,280	1.3	236,410	240,432	1.7
（再掲）基礎のみ	8,043	7,950	△ 1.2	54,779	54,500	△ 0.5
（再掲）基礎のみ共済なし	6,952	6,825	△ 1.8	46,724	46,182	△ 1.2
福祉年金	0	0	△ 63.0	0	0	△ 63.6
合 計	44,679	44,792	0.3	494,707	498,928	0.9

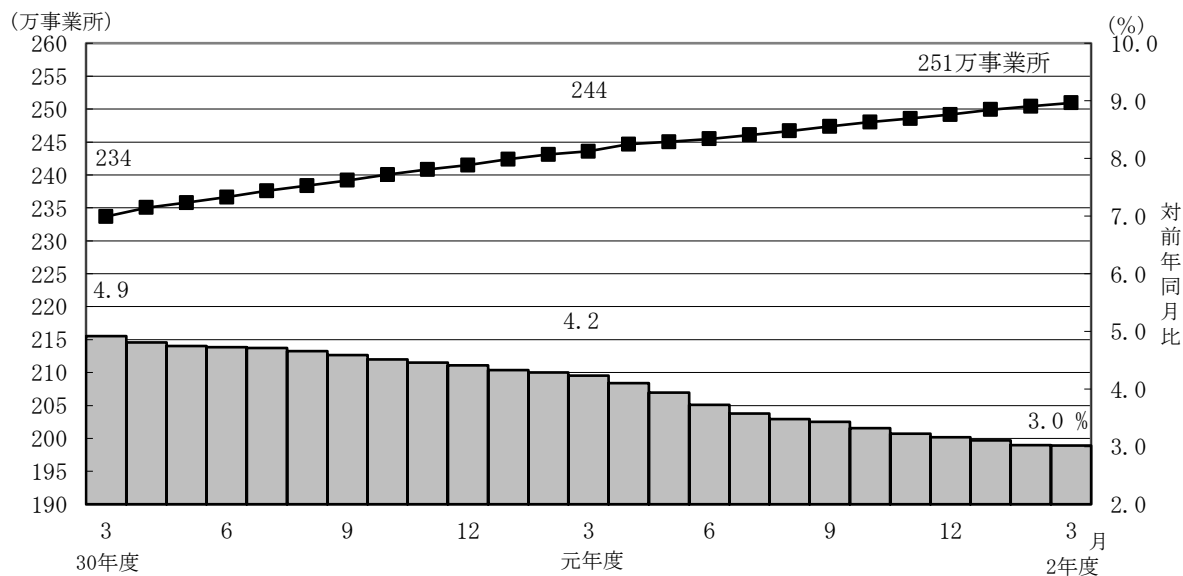
- 注1. 厚生年金保険（第1号）の受給者とは、厚生年金保険受給者全体から、共済組合等の組合員等たる厚生年金保険の被保険者期間（平成27年9月以前の共済組合等の組合員等の期間を含む）のみの者を除き、さらに、障害厚生年金受給者及び短期要件分の遺族厚生年金受給者について、それぞれ初診日又は死亡日に共済組合等の組合員等であった者を除いた者をいう。
2. 厚生年金保険（第1号）受給者の年金総額は、老齢給付及び遺族年金（長期要件）については、平成27年9月以前の厚生年金保険被保険者期間及び平成27年10月以降の第1号厚生年金被保険者期間に係る年金総額であり、平成27年10月以降に受給権が発生した障害厚生年金及び遺族厚生年金（短期要件）については、共済組合等の組合員等たる厚生年金保険の被保険者期間（平成27年9月以前の共済組合等の組合員等の期間を含む）を含めて算出した年金総額である。
3. 人数の合計は、厚生年金保険（第1号）と同一の年金種別の基礎年金を併給している者の重複分を控除した数である。
4. 年金総額には一部停止額を含む。
5. 「旧共済組合」は、厚生年金保険に統合された時点で旧JR共済、旧NTT共済、旧JT共済又は旧農林共済の受給権が発生していた者及びその者の当該年金の年金総額である。
6. 「基礎のみ」は、同一の年金種別の厚生年金保険（第1号）（旧共済組合を除く）の受給権を有しない基礎年金受給者及びその者の当該年金の年金総額である。
7. 「基礎のみ共済なし」は「基礎のみ」の受給者のうち、共済組合等の組合員等たる厚生年金保険の被保険者期間（平成27年9月以前の共済組合等の組合員等の期間を含む）を有しない受給者及びその者の当該年金の年金総額である。
8. 寡婦年金については、新法においても存続しているが、国民年金第1号被保険者であった夫の妻のみに対して適用され、基礎年金一律の給付ではないため、新法分も便宜上旧法抛出处に計上している。

## 2. 厚生年金保険

### （1）適用状況

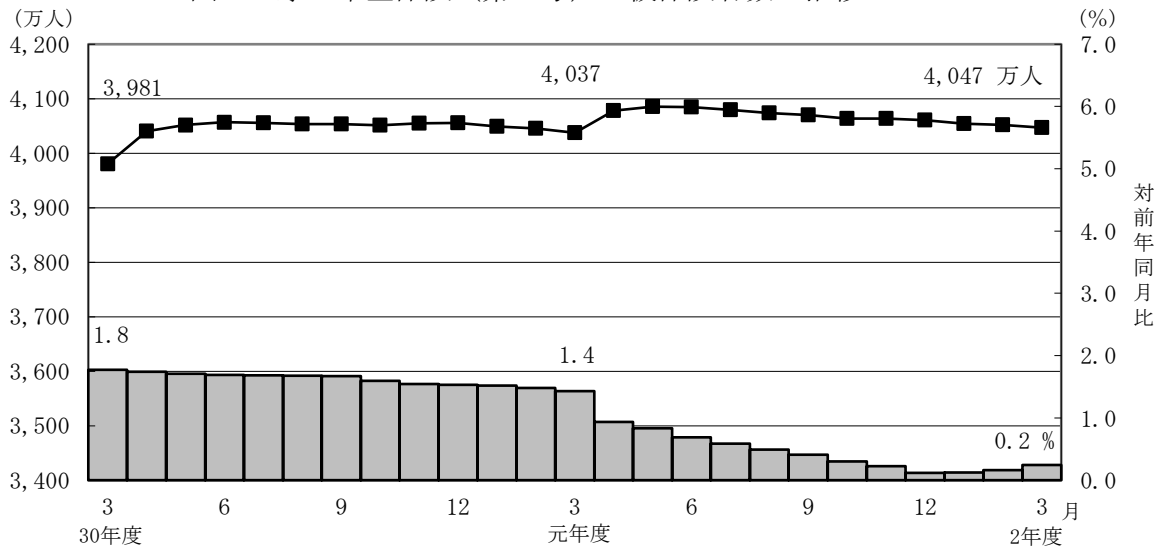
- 令和3年3月末の厚生年金保険（第1号）の適用事業所数は251万事業所であり、前年同月に比べて7万事業所（3.0%）増加している。

図1 厚生年金保険（第1号）適用事業所数の推移



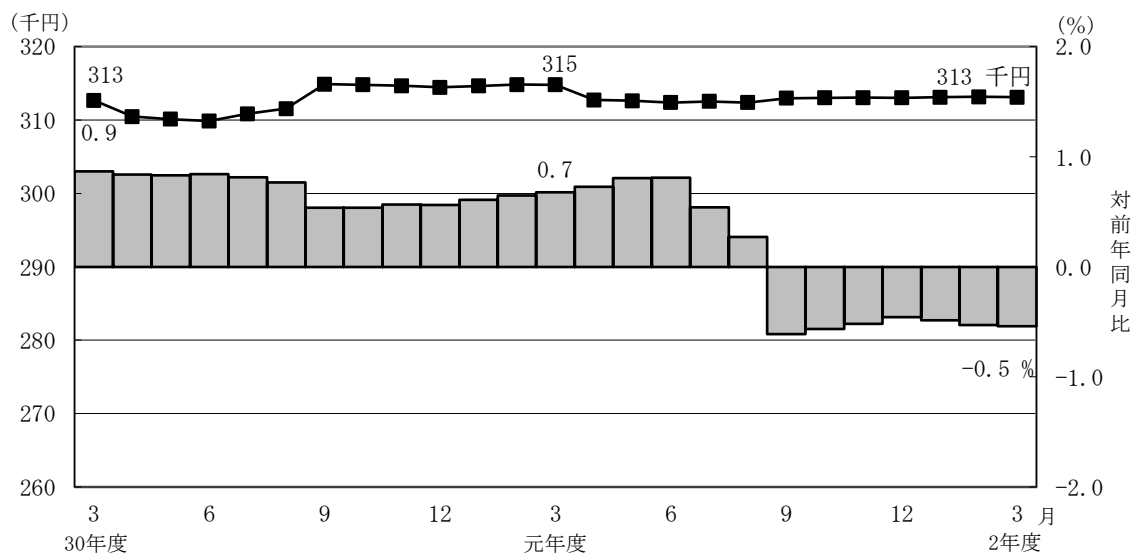
- 厚生年金保険（第1号）の被保険者数は4,047万人となっており、前年同月に比べて10万人（0.2%）増加している。内訳をみると、一般男子が2,474万人（対前年同月比9万人、0.4%減）、女子が1,569万人（対前年同月比19万人、1.2%増）、坑内員が5百人（対前年同月比14人、3.0%減）、船員が5万人（対前年同月比7百人、1.4%減）である。

図2 厚生年金保険（第1号） 被保険者数の推移



- 厚生年金保険（第1号）被保険者の標準報酬月額の前平均は、31万3,099円となっており前年同月に比べて0.5%減少している。内訳をみると、一般男子は35万5,113円（対前年同月比0.6%減）、女子は24万6,518円（対前年同月比0.1%減）、坑内員は36万3,829円（対前年同月比1.3%減）、船員が41万2,695円（対前年同月比2.0%増）である。

図3 厚生年金保険（第1号） 標準報酬月額の前平均の推移

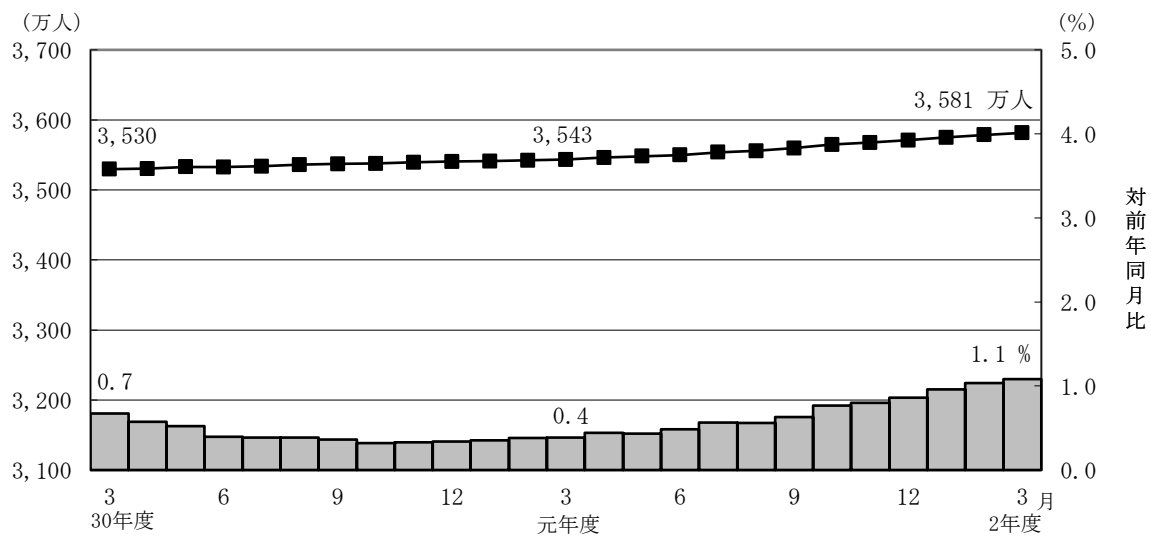


- 厚生年金保険（第1号）被保険者に係る賞与支給事業所数は8万事業所、賞与支給被保険者数は286万人、標準賞与額の平均は25万450円となっている。

## (2) 給付状況

- 令和3年3月末の厚生年金保険（第1号）受給者数は3,581万人（旧法厚年分77万人、新法厚年分3,469万人、旧法船保分2万人、旧共済分33万人）で、前年同月に比べて38万人（1.1%）増加している。
- 老齢給付の受給者数は2,968万人（旧法厚年分46万人、新法厚年分2,895万人、旧法船保分7千人、旧共済分26万人）で、前年同月に比べて31万人（1.1%）増加している。
- 障害給付の受給者数は47万人（旧法厚年分3万人、新法厚年分44万人、旧法船保分1千人、旧共済分3千人）で、前年同月に比べて2万人（3.6%）増加している。
- 遺族給付の受給者数は567万人（旧法厚年分28万人、新法厚年分530万人、旧法船保分1万人、旧共済分7万人）で、前年同月に比べて5万人（0.9%）増加している。

図4 厚生年金保険（第1号） 受給者数の推移



- 令和3年3月末の厚生年金保険（第1号）の受給者に係る老齢年金の平均年金月額 は、14万6,145円となっている。

- 令和3年3月末における失業給付との調整に該当する厚生年金保険（第1号）の受給権者数は4万人、高年齢雇用継続給付との併給調整に該当する受給権者数は16万人となっている。

表6 雇用保険の給付と厚生年金保険（第1号）の受給権者に係る老齢厚生年金との調整

	失業給付								
	件数（人）			総停止年金額（千円）			平均停止月額（円）		
	計	老齢相当	通老相当 ・25年未満	計	老齢相当	通老相当 ・25年未満	計	老齢相当	通老相当 ・25年未満
令和2年10月	48,032	27,874	20,158	27,253,094	23,410,460	3,842,633	47,283	69,989	15,885
11月	48,162	28,162	20,000	27,693,501	23,887,191	3,806,310	47,917	70,684	15,860
12月	45,749	26,534	19,215	26,156,054	22,497,827	3,658,227	47,644	70,657	15,865
令和3年1月	42,001	24,134	17,867	23,866,582	20,476,803	3,389,778	47,353	70,705	15,810
2月	40,493	23,597	16,896	23,604,271	20,376,409	3,227,862	48,577	71,960	15,920
3月	39,623	22,992	16,631	23,192,102	20,005,555	3,186,547	48,777	72,509	15,967

	高年齢雇用継続給付								
	件数（人）			高年齢雇用継続給付による停止総額（千円）			平均停止月額（円）		
	計	老齢相当	通老相当 ・25年未満	計	老齢相当	通老相当 ・25年未満	計	老齢相当	通老相当 ・25年未満
令和2年10月	161,473	153,943	7,530	21,384,552	20,678,021	706,531	11,036	11,194	7,819
11月	163,768	155,834	7,934	21,579,601	20,849,180	730,421	10,981	11,149	7,672
12月	165,652	157,365	8,287	21,769,018	21,008,612	760,407	10,951	11,125	7,647
令和3年1月	163,472	155,307	8,165	21,530,849	20,773,757	757,091	10,976	11,147	7,727
2月	161,282	153,202	8,080	21,243,026	20,490,316	752,709	10,976	11,146	7,763
3月	160,592	152,516	8,076	21,104,082	20,355,184	748,897	10,951	11,122	7,728

表7 厚生年金保険（第1号）受給者状況の推移

		受給者数			年金総額		
		令和2年3月末 （千人）	令和3年3月末 （千人）	対前年同月比 （%）	令和2年3月末 （億円）	令和3年3月末 （億円）	対前年同月比 （%）
厚生年金保険（第1号）	計	35,432	35,815	1.1	254,965	255,715	0.3
老齢年金	計	15,390	15,530	0.9	172,034	172,010	△ 0.0
	旧共済組合除く	15,176	15,333	1.0	168,873	169,165	0.2
	旧法	315	263	△ 16.6	5,024	4,136	△ 17.7
	新法	14,854	15,064	1.4	163,646	164,862	0.7
	船員保険（旧法）	7	6	△ 17.9	203	167	△ 17.7
	旧共済組合	214	196	△ 8.0	3,161	2,845	△ 10.0
	旧法	73	63	△ 13.5	1,540	1,318	△ 14.4
新法	141	134	△ 5.2	1,621	1,526	△ 5.9	
通算老齢年金 ・25年未満	計	13,972	14,147	1.3	24,483	24,856	1.5
	旧共済組合除く	13,906	14,084	1.3	24,332	24,716	1.6
	旧法	241	197	△ 18.4	907	742	△ 18.2
	新法	13,664	13,886	1.6	23,422	23,971	2.3
	船員保険（旧法）	1	1	△ 24.0	4	3	△ 24.3
	旧共済組合	67	63	△ 5.3	151	140	△ 7.2
	旧法	2	2	△ 15.3	11	9	△ 15.7
新法	64	61	△ 4.9	140	131	△ 6.5	
障害年金	計	452	468	3.6	3,139	3,221	2.6
	旧共済組合除く	449	466	3.7	3,114	3,198	2.7
	旧法	32	29	△ 7.2	372	346	△ 7.2
	新法	417	435	4.5	2,720	2,832	4.1
	船員保険（旧法）	1	1	△ 5.9	21	20	△ 5.5
	旧共済組合	3	3	△ 7.1	25	23	△ 8.7
	旧法	1	1	△ 8.5	15	14	△ 10.0
新法	2	2	△ 6.2	10	9	△ 6.7	
遺族年金	計	5,598	5,652	1.0	55,255	55,581	0.6
	旧共済組合除く	5,521	5,582	1.1	54,375	54,779	0.7
	旧法	289	268	△ 7.4	2,989	2,768	△ 7.4
	新法	5,221	5,304	1.6	51,211	51,847	1.2
	船員保険（旧法）	11	10	△ 6.9	175	164	△ 6.1
	旧共済組合	77	70	△ 8.2	880	802	△ 8.9
	旧法	23	21	△ 9.4	269	243	△ 9.5
新法	54	49	△ 7.7	611	559	△ 8.6	
通算遺族年金	計	20	18	△ 11.2	54	48	△ 10.6
	旧共済組合除く	19	17	△ 11.2	53	47	△ 10.6
	旧法	19	17	△ 11.2	51	46	△ 10.6
	船員保険（旧法）	0	0	△ 11.1	1	1	△ 10.2
	旧共済組合	1	0	△ 12.2	1	1	△ 10.1
旧法	1	0	△ 12.2	1	1	△ 10.1	

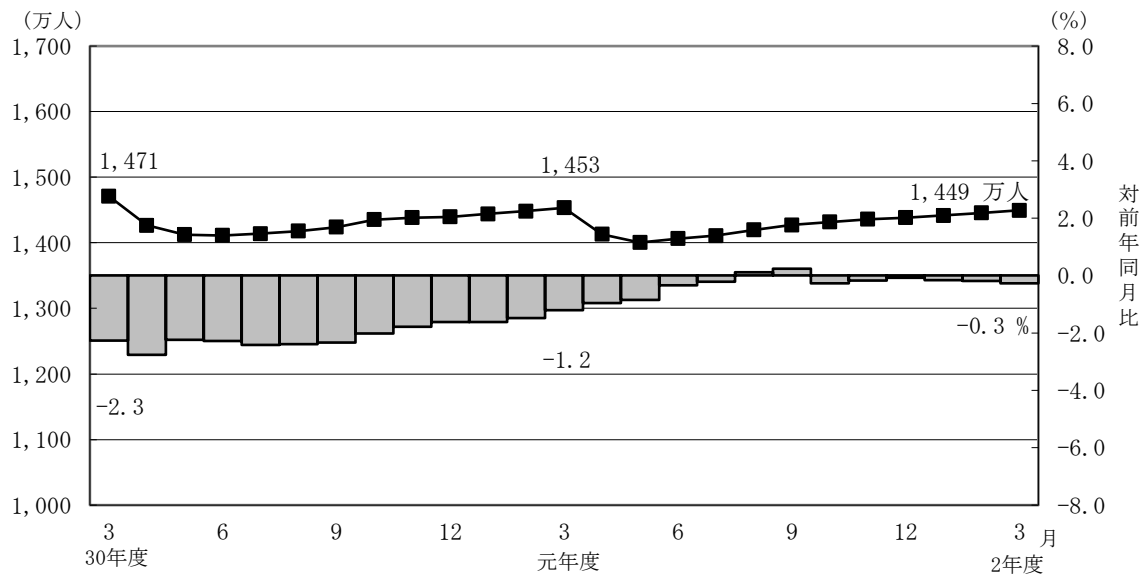
- 注1. 厚生年金保険（第1号）の受給者とは、厚生年金保険受給者全体から、共済組合等の組合員等たる厚生年金保険の被保険者期間（平成27年9月以前の共済組合等の組合員等の期間を含む）のみの者を除き、さらに、障害厚生年金受給者及び短期要件分の遺族厚生年金受給者について、それぞれ初診日又は死亡日に共済組合等の組合員等であった者を除いた者をいう。
2. 厚生年金保険（第1号）受給者の年金総額は、老齢給付及び遺族年金（長期要件）については、平成27年9月以前の厚生年金保険被保険者期間及び平成27年10月以降の第1号厚生年金被保険者期間に係る年金総額であり、平成27年10月以降に受給権が発生した障害厚生年金及び遺族厚生年金（短期要件）については、共済組合等の組合員等たる厚生年金保険の被保険者期間（平成27年9月以前の共済組合等の組合員等の期間を含む）を含めて算出した年金総額である。
3. 新法老齢厚生年金（第1号）のうち、旧法の老齢年金に相当するものは「老齢年金」に、それ以外のものは「通算老齢年金・25年未満」に計上している。新法退職共済年金についても同様。
4. 年金総額には一部停止額を含む。
5. 「旧共済組合」は、厚生年金保険に統合された時点で旧J R共済、旧N T T共済、旧J T共済又は旧農林共済の受給権が発生していた者及びその者の当該年金の年金総額である。

### 3. 国民年金

#### (1) 適用状況

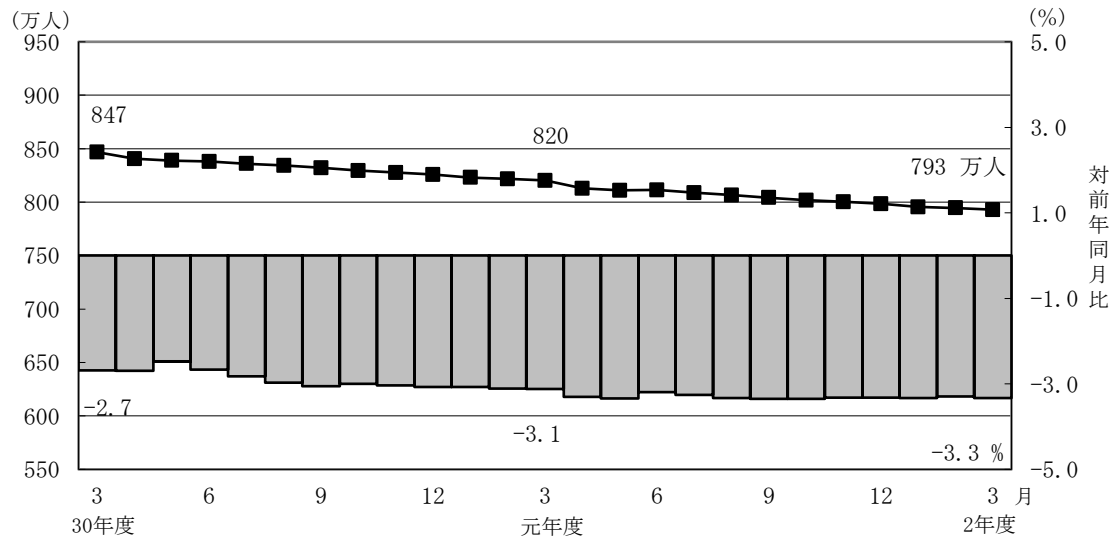
- 令和3年3月末の第1号被保険者数（任意加入被保険者を含む。）は、1,449万人となっており、前年同月に比べて4万人（0.3%）減少している。内訳をみると、男子は758万人（対前年同月比1万人、0.2%増）、女子は691万人（対前年同月比5万人、0.7%減）である。

図5 国民年金第1号被保険者数（任意加入を含む）の推移



- 第3号被保険者数は793万人となっており、前年同月に比べて27万人（3.3%）減少している。内訳をみると、男子は12万人（対前年同月比3千人、2.9%増）、女子は781万人（対前年同月比28万人、3.4%減）となっている。

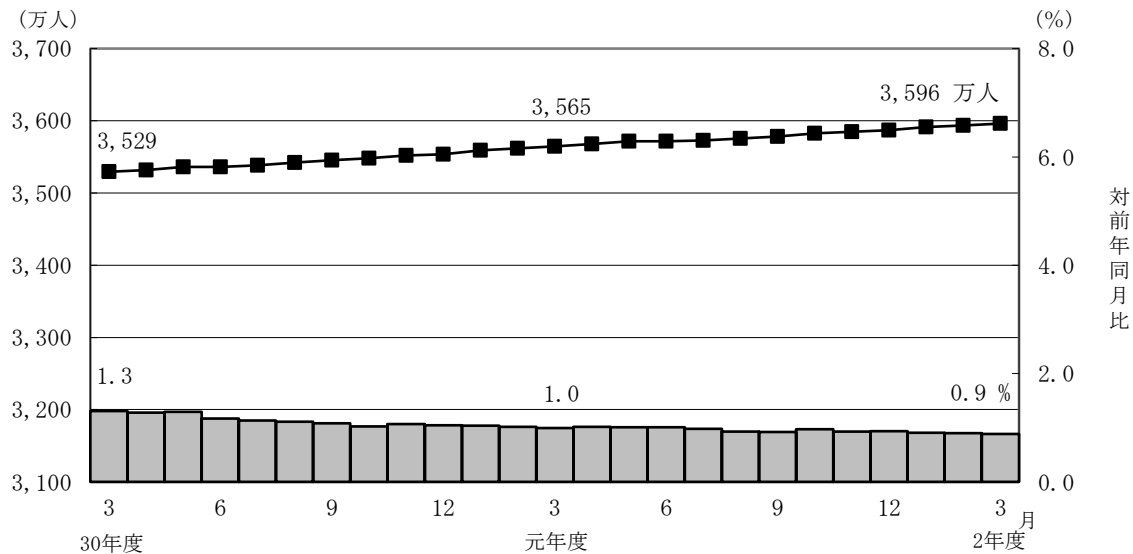
図6 国民年金第3号被保険者数の推移



## (2) 給付状況

- 令和3年3月末の国民年金受給者数は3,596万人（旧法拠出制68万人、基礎年金3,528万人）で、前年同月に比べて32万人（0.9%）増加している。
- 老齢給付の受給者数は3,383万人（旧法拠出制64万人、基礎年金3,320万人）で、前年同月に比べて27万人（0.8%）増加している。
- 障害給付の受給者数は204万人（旧法拠出制4万人、基礎年金200万人）で、前年同月に比べて4万人（2.2%）増加している。
- 遺族給付の受給者数は9万人（旧法拠出制8千人、基礎年金8万人）で、前年同月に比べて2千人（2.3%）減少している。

図7 国民年金受給者数の推移



- 国民年金の老齢年金・25年以上の受給者の平均年金月額は、令和3年3月末で5万6,358円となっている。  
老齢年金・25年以上の新規裁定者（受給者）の平均年金月額は、5万5,178円となっている。
- 旧法老齢年金受給権者及び同一の年金種別の厚生年金保険（第1号）（旧共済組合を除く）の受給権を有しない基礎年金の老齢給付の受給権者について繰上げ受給の状況を見ると、3月は新規裁定者1万人のうち繰上げ受給権者が5百人となっており、繰上げ受給率は4.4%である。なお、令和元年度新規裁定者の繰上げ受給率は6.1%となっている。



表8 国民年金受給者状況の推移

	受給者数			年金総額			
	令和2年3月末 (千人)	令和3年3月末 (千人)	対前年同月比 (%)	令和2年3月末 (億円)	令和3年3月末 (億円)	対前年同月比 (%)	
国民年金 計 (再掲) 基礎のみ共済なし・旧国年	35,645 7,774	35,961 7,506	0.9 △ 3.4	239,742 50,056	243,212 48,962	1.4 △ 2.2	
老齢年金 ・25年以上	計	32,623	32,904	0.9	219,423	222,529	1.4
	(再掲) 基礎のみ共済なし・旧国年	5,671	5,426	△ 4.3	34,618	33,388	△ 3.6
	旧法拠出制	444	364	△ 18.0	2,189	1,799	△ 17.8
	新法基礎年金	32,179	32,540	1.1	217,233	220,730	1.6
	(再掲) 基礎のみ (再掲) 基礎のみ共済なし	6,265 5,226	6,133 5,062	△ 2.1 △ 3.1	40,031 32,429	39,442 31,589	△ 1.5 △ 2.6
通算老齢年金 ・25年未満	計	935	928	△ 0.7	2,146	2,148	0.1
	(再掲) 基礎のみ共済なし・旧国年	441	389	△ 11.9	1,007	891	△ 11.6
	旧法拠出制	329	272	△ 17.4	756	627	△ 17.1
	新法基礎年金	605	656	8.4	1,390	1,521	9.4
	(再掲) 基礎のみ (再掲) 基礎のみ共済なし	113 112	118 117	4.6 4.4	254 251	267 264	5.2 5.0
障害年金	計	1,994	2,037	2.2	17,235	17,613	2.2
	(再掲) 基礎のみ共済なし・旧国年	1,630	1,659	1.8	14,151	14,404	1.8
	旧法拠出制	40	36	△ 8.3	348	320	△ 8.2
	新法基礎年金	1,954	2,001	2.4	16,887	17,294	2.4
	(再掲) 基礎のみ (再掲) 基礎のみ共済なし	1,635 1,590	1,669 1,623	2.1 2.1	14,180 13,803	14,474 14,084	2.1 2.0
遺族年金	計	94	91	△ 2.3	939	923	△ 1.7
	(再掲) 基礎のみ共済なし・旧国年	32	31	△ 1.4	280	281	0.3
	旧法拠出制	9	8	△ 8.4	39	35	△ 9.1
	新法基礎年金	85	83	△ 1.7	900	887	△ 1.4
	(再掲) 基礎のみ (再掲) 基礎のみ共済なし	30 23	30 24	0.6 1.2	313 241	317 245	1.2 1.8

- 注1. 「基礎のみ」は、同一の年金種別の厚生年金保険（第1号）（旧共済組合を除く）の受給権を有しない基礎年金受給者及びその者の当該年金の年金総額である。
2. 「基礎のみ共済なし」は「基礎のみ」の受給者のうち、共済組合等の組合員等たる厚生年金保険の被保険者期間（平成27年9月以前の共済組合等の組合員等の期間を含む）を有しない受給者及びその者の当該年金の年金総額である。
3. 年金総額には一部停止額を含む。
4. 新法基礎年金について老齢基礎年金の受給資格期間を25年以上有するものは「老齢年金・25年以上」に、それ以外のものは「通算老齢年金・25年未満」に計上している。
5. 寡婦年金については、新法においても存続しているが、国民年金第1号被保険者であった夫の妻のみに対して適用され、基礎年金一律の給付ではないため、新法分も便宜上旧法拠出制に計上している。

## 第1表 制度別適用状況

令和3年3月末現在

	事業所数	被保険者数(人)			標準報酬月額 の平均(円)
		総数	男子	女子	
厚生年金保険(第1号)	2,509,333	40,472,127	24,786,954	15,685,173	313,099
船員以外	2,505,188	40,421,060	24,735,887	15,685,173	312,974
一般男子	・	24,735,430	24,735,430	・	355,113
女子	・	15,685,173	・	15,685,173	246,518
坑内員	・	457	457	・	363,829
(再掲)短時間労働者	38,031	530,102	137,728	392,374	145,843
船員	4,145	51,067	51,067	・	412,695
国民年金	・	22,424,275	7,697,823	14,726,452	・
第1号	・	14,307,930	7,513,169	6,794,761	・
任意加入	・	186,661	67,142	119,519	・
第3号	・	7,929,684	117,512	7,812,172	・
合計	・	62,896,402	32,484,777	30,411,625	・

注1. 厚生年金保険(第1号)の被保険者のうち、坑内員及び船員は全員男子とみなした。

注2. 短時間労働者のうち、強制加入の事業所数は30,073、被保険者数は520,299人、任意加入の事業所数は7,958、被保険者数は9,803人である。

## 賞与支払状況

令和3年3月末現在

	事業所数	被保険者数(人)			標準賞与額 の平均(円)
		総数	男子	女子	
厚生年金保険(第1号)	79,563	2,862,832	1,651,821	1,211,011	250,450
船員以外	79,454	2,861,056	1,650,045	1,211,011	250,436
一般男子	・	1,649,998	1,649,998	・	296,929
女子	・	1,211,011	・	1,211,011	187,095
坑内員	・	47	47	・	102,979
(再掲)短時間労働者	1,390	34,950	7,172	27,778	44,027
船員	109	1,776	1,776	・	272,918

注. 厚生年金保険(第1号)の被保険者のうち、坑内員及び船員は全員男子とみなした。

## 第2表 制度別年金受給者数

ア. 令和3年3月末現在

(単位:人)

	総数	老齢給付		障害年金	遺族給付	
		老齢年金 ・25年以上	通算老齢年金 ・25年未満		遺族年金	通算遺族年金
厚生年金保険(第1号)計	35,814,805	15,529,535	14,147,294	468,396	5,651,995	17,585
旧共済組合を除く	35,481,909	15,333,127	14,084,036	465,877	5,581,723	17,146
旧法	773,922	263,063	196,892	29,491	267,698	16,778
新法	34,690,236	15,064,298	13,886,371	435,430	5,304,137	.
(再掲)基礎あり	26,791,333	14,048,157	12,376,524	296,121	70,531	.
基礎または定額あり	26,505,269	14,105,429	12,399,840	.	.	.
基礎繰上げあり	1,985,412	588,758	1,396,654	.	.	.
基礎繰上げなし	24,519,857	13,516,671	11,003,186	.	.	.
基礎及び定額なし	2,445,400	958,869	1,486,531	.	.	.
船員保険(旧法)	17,751	5,766	773	956	9,888	368
旧共済組合計	332,896	196,408	63,258	2,519	70,272	439
旧法	87,120	62,856	1,972	973	20,880	439
新法	245,776	133,552	61,286	1,546	49,392	.
(再掲)基礎あり	192,503	132,586	58,619	1,297	1	.
国民年金計	35,961,014	32,903,946	928,244	2,037,458	91,366	.
(再掲)基礎のみ共済なし・旧国年	7,506,021	5,426,200	388,884	1,659,495	31,442	.
旧法抛出处	680,603	364,388	271,939	36,341	7,935	.
新法基礎年金	35,280,411	32,539,558	656,305	2,001,117	83,431	.
(再掲)基礎のみ	7,949,998	6,132,757	118,218	1,668,969	30,054	.
(再掲)基礎のみ共済なし	6,825,418	5,061,812	116,945	1,623,154	23,507	.
福祉年金	10	10	.	.	.	.
計	44,791,993	34,252,748	2,640,395	2,208,436	5,672,829	17,585

- 注1. 厚生年金保険(第1号)受給者とは、厚生年金保険受給者全体から、共済組合等の組合員等たる厚生年金保険の被保険者期間(平成27年9月以前の共済組合等の組合員等の期間を含む)のみの者を除き、さらに、障害厚生年金受給者及び短期要件分の遺族厚生年金受給者について、それぞれ初診日又は死亡日に共済組合等の組合員等であった者を除いた者をいう。
2. 新法老齢厚生年金(第1号)のうち、旧法の老齢年金に相当するものは「老齢年金・25年以上」に、それ以外のは「通算老齢年金・25年未満」に計上している。新法退職共済年金についても同様。
3. 人数の合計は、厚生年金保険(第1号)と同一の年金種別の基礎年金を併給している者の重複分を控除した数である。
4. 「旧共済組合」は、厚生年金保険に統合された時点で旧J R共済、旧N T T共済、旧J T共済又は旧農林共済の受給権が発生していた者をいう。
5. 「基礎あり」は、同一の年金種別の基礎年金の受給権を有する者をいう。
6. 新法基礎年金のうち、老齢基礎年金の受給資格期間を25年以上有するものは「老齢年金・25年以上」に、それ以外のは「通算老齢年金・25年未満」に計上している。
7. 「基礎のみ」は、同一の年金種別の厚生年金保険(第1号)(旧共済組合を除く)の受給権を有しない基礎年金受給者をいう。
8. 「基礎のみ共済なし」は「基礎のみ」の受給者のうち、共済組合等の組合員等たる厚生年金保険の被保険者期間(平成27年9月以前の共済組合等の組合員等の期間を含む)を有しない受給者をいう。
9. 寡婦年金については、新法においても存続しているが、第1号被保険者であった夫の妻のみに対して適用され、基礎年金一律の給付ではないため、新法分も便宜上旧法抛出处に計上している。

イ. 令和3年3月新規裁定

(単位:人)

	総数	老齢給付		障害年金	遺族給付	
		老齢年金 ・25年以上	通算老齢年金 ・25年未満		遺族年金	通算遺族年金
厚生年金保険(第1号)計	116,146	38,443	47,150	3,001	27,552	-
旧共済組合を除く	116,093	38,443	47,098	3,001	27,551	-
旧法	66	4	62	-	-	-
新法	116,027	38,439	47,036	3,001	27,551	.
(再掲)基礎あり	14,981	4,401	8,180	1,581	819	.
基礎または定額あり	13,298	5,112	8,186	.	.	.
基礎繰上げあり	3,230	1,509	1,721	.	.	.
基礎繰上げなし	10,068	3,603	6,465	.	.	.
基礎及び定額なし	72,177	33,327	38,850	.	.	.
船員保険(旧法)	-	-	-	-	-	-
旧共済組合計	53	-	52	-	1	-
旧法	1	-	-	-	1	-
新法	52	-	52	-	-	.
(再掲)基礎あり	37	-	37	-	-	.
国民年金計	32,144	21,039	3,346	6,822	937	.
(再掲)基礎のみ共済なし・旧国年	11,424	5,290	870	4,978	286	.
旧法抛出处	60	-	34	-	26	.
新法基礎年金	32,084	21,039	3,312	6,822	911	.
(再掲)基礎のみ	17,210	10,791	854	5,241	324	.
(再掲)基礎のみ共済なし	11,364	5,290	836	4,978	260	.
福祉年金	-	-	-	-	-	-
計	133,272	55,081	42,279	8,242	27,670	-

- 注1. 厚生年金保険(第1号)受給者とは、厚生年金保険受給者全体から、共済組合等の組合員等たる厚生年金保険の被保険者期間(平成27年9月以前の共済組合等の組合員等の期間を含む)のみの者を除き、さらに、障害厚生年金受給者及び短期要件分の遺族厚生年金受給者について、それぞれ初診日又は死亡日に共済組合等の組合員等であった者を除いた者をいう。
2. 新法老齢厚生年金(第1号)のうち、旧法の老齢年金に相当するものは「老齢年金・25年以上」に、それ以外のは「通算老齢年金・25年未満」に計上している。新法退職共済年金についても同様。
3. 人数の合計は、厚生年金保険(第1号)と同一の年金種別の基礎年金を併給している者の重複分を控除した数である。
4. 「旧共済組合」は、厚生年金保険に統合された時点で旧J R共済、旧N T T共済、旧J T共済又は旧農林共済の受給権が発生していた者をいう。
5. 「基礎あり」は、同一の年金種別の基礎年金の受給権を有する者をいう。
6. 新法基礎年金のうち、老齢基礎年金の受給資格期間を25年以上有するものは「老齢年金・25年以上」に、それ以外のは「通算老齢年金・25年未満」に計上している。
7. 「基礎のみ」は、同一の年金種別の厚生年金保険(第1号)(旧共済組合を除く)の受給権を有しない基礎年金受給者をいう。
8. 「基礎のみ共済なし」は「基礎のみ」の受給者のうち、共済組合等の組合員等たる厚生年金保険の被保険者期間(平成27年9月以前の共済組合等の組合員等の期間を含む)を有しない受給者をいう。
9. 寡婦年金については、新法においても存続しているが、第1号被保険者であった夫の妻のみに対して適用され、基礎年金一律の給付ではないため、新法分も便宜上旧法抛出处に計上している。

### 第3表 制度別受給者年金総額

令和3年3月末現在

(単位：百万円)

	総数	老齢給付		障害年金	遺族給付	
		老齢年金 ・25年以上	通算老齢年金 ・25年未満		遺族年金	通算遺族年金
厚生年金保険（第1号）計	25,571,533	17,201,009	2,485,565	322,100	5,558,056	4,803
旧共済組合を除く	25,190,432	16,916,527	2,471,571	319,789	5,477,850	4,696
旧法	803,693	413,583	74,187	34,559	276,764	4,599
新法	24,351,208	16,486,233	2,397,119	283,201	5,184,656	・
（別掲）基礎年金	18,272,124	9,934,945	8,016,615	252,824	67,741	・
船員保険（旧法）	35,532	16,711	265	2,029	16,430	97
旧共済組合計	381,100	284,482	13,994	2,311	80,206	107
旧法	158,586	131,840	931	1,369	24,339	107
新法	222,514	152,641	13,063	943	55,867	・
（別掲）基礎年金	143,017	98,862	43,079	1,074	1	・
国民年金計	24,321,235	22,252,853	214,779	1,761,316	92,287	・
（再掲）基礎のみ共済なし・旧国年	4,896,247	3,338,788	89,056	1,440,350	28,053	・
旧法拋出制	278,022	179,865	62,664	31,950	3,543	・
新法基礎年金	24,043,213	22,072,988	152,115	1,729,366	88,744	・
（再掲）基礎のみ	5,449,992	3,944,224	26,717	1,447,366	31,685	・
（再掲）基礎のみ共済なし	4,618,225	3,158,923	26,392	1,408,400	24,510	・
福祉年金	4	4	・	・	・	・
合計	49,892,772	39,453,866	2,700,344	2,083,416	5,650,343	4,803

- 注1. 厚生年金保険（第1号）受給者の年金総額は、老齢給付及び遺族年金（長期要件）については、平成27年9月以前の厚生年金保険被保険者期間及び平成27年10月以降の第1号厚生年金被保険者期間に係る年金総額であり、平成27年10月以降に受給権が発生した障害厚生年金及び遺族厚生年金（短期要件）については、共済組合等の組合員等たる厚生年金保険の被保険者期間（平成27年9月以前の共済組合等の組合員等の期間を含む）を含めて算出した年金総額である。
2. 年金総額には一部停止額を含む。
3. 「旧共済組合」は、厚生年金保険に統合された時点で旧JR共済、旧NTT共済、旧JT共済又は旧農林共済の受給権が発生していた者の当該年金の年金総額である。
4. 「基礎のみ」は、同一の年金種別の厚生年金保険（第1号）（旧共済組合を除く）の受給権を有しない基礎年金受給者の年金総額である。
5. 「基礎のみ共済なし」は「基礎のみ」の受給者のうち、共済組合等の組合員等たる厚生年金保険の被保険者期間（平成27年9月以前の共済組合等の組合員等の期間を含む）を有しない受給者の年金総額である。
6. 寡婦年金については、新法においても存続しているが、第1号被保険者であった夫の妻のみに対して適用され、基礎年金一律の給付ではないため、新法分も便宜上旧法拋出制に計上している。

## 第 4 表 制度別受給者平均年金月額

ア. 令和 3 年 3 月末現在

(単位：円)

	総 数	老齢給付		障害年金	遺族給付	
		老齢年金 ・25年以上	通算老齢年金 ・25年未満		遺族年金	通算遺族年金
厚生年金保険（第1号） 計	102,348	146,145	62,116	102,477	82,947	22,760
旧共済組合を除く	102,077	145,934	62,057	102,426	82,794	22,823
旧 法	86,539	131,015	31,399	97,655	86,156	22,842
新 法	102,390	146,158	62,494	102,585	82,520	・
基礎または定額あり	112,621	151,543	68,344	・	・	・
基礎繰上げあり	74,712	122,780	54,449	・	・	・
基礎繰上げなし	115,690	152,796	70,108	・	・	・
基礎及び定額なし	34,568	66,934	13,691	・	・	・
船員保険（旧法）	166,806	241,511	28,565	176,855	138,469	21,956
旧共済組合 計	131,201	162,648	75,186	112,008	95,115	20,298
旧 法	151,693	174,792	39,336	117,216	97,140	20,298
新 法	123,938	156,932	76,339	108,731	94,259	・
国民年金 計	56,360	56,358	19,282	72,039	84,173	・
（再掲）基礎のみ共済なし・旧国年	54,359	51,276	19,084	72,329	74,351	・
旧法抛出处	34,041	41,134	19,203	73,265	37,208	・
新法基礎年金	56,791	56,529	19,315	72,017	88,640	・
（再掲）基礎のみ	57,128	53,595	18,833	72,268	87,855	・
（再掲）基礎のみ共済なし	56,385	52,006	18,807	72,308	86,889	・
福祉年金	33,375	33,375	・	・	・	・
合 計	92,823	95,987	85,225	78,616	83,003	22,760

注. 平均年金月額には、基礎年金月額を含む。

イ. 令和 3 年 3 月新規裁定

(単位：円)

	総 数	老齢給付		障害年金	遺族給付	
		老齢年金 ・25年以上	通算老齢年金 ・25年未満		遺族年金	通算遺族年金
厚生年金保険（第1号） 計	57,105	80,634	21,269	95,678	81,402	-
旧共済組合を除く	57,109	80,634	21,240	95,678	81,403	-
旧 法	16,604	105,823	10,848	-	-	-
新 法	57,132	80,631	21,253	95,678	81,403	・
基礎または定額あり	89,160	146,445	53,387	・	・	・
基礎繰上げあり	79,582	107,754	54,881	・	・	・
基礎繰上げなし	92,233	162,650	52,990	・	・	・
基礎及び定額なし	40,365	70,536	14,483	・	・	・
船員保険（旧法）	-	-	-	-	-	-
旧共済組合 計	47,562	-	47,338	-	*	-
旧 法	*	-	-	-	*	-
新 法	47,338	-	47,338	-	-	・
国民年金 計	55,688	55,178	18,336	71,187	87,659	・
（再掲）基礎のみ共済なし・旧国年	60,147	55,846	18,428	70,623	84,269	・
旧法抛出处	25,087	-	14,289	-	39,207	・
新法基礎年金	55,745	55,178	18,378	71,187	89,042	・
（再掲）基礎のみ	61,219	59,103	18,721	70,759	89,390	・
（再掲）基礎のみ共済なし	60,332	55,846	18,596	70,623	88,775	・
福祉年金	-	-	・	・	・	・
合 計	57,621	72,987	17,496	79,832	81,725	-

注. 平均年金月額には、基礎年金月額を含む。

## 第5表 制度別年金受給権者数

ア. 令和3年3月末現在

(単位:人)

	総数	老齢給付		障害年金	遺族給付	
		老齢年金 ・25年以上	通算老齢年金 ・25年未満		遺族年金	通算遺族年金
厚生年金保険(第1号)計	37,683,757	16,100,133	14,900,513	659,179	6,000,943	22,989
旧共済組合を除く	37,335,387	15,901,282	14,831,986	654,783	5,924,830	22,506
旧法	833,025	263,460	197,929	51,786	297,808	22,042
新法	36,484,159	15,632,047	14,633,283	601,898	5,616,931	・
(再掲)基礎あり	27,762,139	14,339,902	12,921,300	357,080	143,857	・
基礎または定額あり	27,366,326	14,405,644	12,960,682	・	・	・
基礎繰上げあり	2,021,842	591,983	1,429,859	・	・	・
基礎繰上げなし	25,344,484	13,813,661	11,530,823	・	・	・
基礎及び定額なし	2,899,004	1,226,403	1,672,601	・	・	・
船員保険(旧法)	18,203	5,775	774	1,099	10,091	464
旧共済組合計	348,370	198,851	68,527	4,396	76,113	483
旧法	89,371	62,959	1,975	1,365	22,589	483
新法	258,999	135,892	66,552	3,031	53,524	・
(再掲)基礎あり	200,487	134,858	63,754	1,874	1	・
国民年金計	36,603,528	33,281,594	937,847	2,158,051	226,036	・
(再掲)基礎のみ共済なし・旧国年	7,691,271	5,484,238	392,033	1,749,645	65,355	・
旧法抛出处	711,899	384,079	273,385	39,110	15,325	・
新法基礎年金	35,891,629	32,897,515	664,462	2,118,941	210,711	・
(再掲)基礎のみ	8,129,490	6,180,837	119,938	1,761,861	66,854	・
(再掲)基礎のみ共済なし	6,979,372	5,100,159	118,648	1,710,535	50,030	・
福祉年金	391	391	・	・	・	・
計	46,325,050	34,907,358	2,853,306	2,458,276	6,083,121	22,989

- 注1. 厚生年金保険(第1号)受給権者とは、厚生年金保険受給権者全体から、共済組合等の組合員等たる厚生年金保険の被保険者期間(平成27年9月以前の共済組合等の組合員等の期間を含む)のみの者を除き、さらに、障害厚生年金受給権者及び短期要件分の遺族厚生年金受給権者について、それぞれ初診日又は死亡日に共済組合等の組合員等であった者を除いた者をいう。
2. 新法老齢厚生年金(第1号)のうち、旧法の老齢年金に相当するものは「老齢年金・25年以上」に、それ以外のは「通算老齢年金・25年未満」に計上している。新法退職共済年金についても同様。
3. 人数の合計は、厚生年金保険(第1号)と同一の年金種別の基礎年金を併給している者の重複分を控除した数である。
4. 「旧共済組合」は、厚生年金保険に統合された時点で旧J R共済、旧N T T共済、旧J T共済又は旧農林共済の受給権が発生していた者をいう。
5. 「基礎あり」は、同一の年金種別の基礎年金の受給権を有する者をいう。
6. 新法基礎年金のうち、老齢基礎年金の受給資格期間を25年以上有するものは「老齢年金・25年以上」に、それ以外のは「通算老齢年金・25年未満」に計上している。
7. 「基礎のみ」は、同一の年金種別の厚生年金保険(第1号)(旧共済組合を除く)の受給権を有しない基礎年金受給権者をいう。
8. 「基礎のみ共済なし」は「基礎のみ」の受給権者のうち、共済組合等の組合員等たる厚生年金保険の被保険者期間(平成27年9月以前の共済組合等の組合員等の期間を含む)を有しない受給権者をいう。
9. 寡婦年金については、新法においても存続しているが、第1号被保険者であった夫の妻のみに対して適用され、基礎年金一律の給付ではないため、新法分も便宜上旧法抛出处に計上している。

イ. 令和3年3月新規裁定

(単位:人)

	総数	老齢給付		障害年金	遺族給付	
		老齢年金 ・25年以上	通算老齢年金 ・25年未満		遺族年金	通算遺族年金
厚生年金保険(第1号)計	134,319	51,018	51,424	3,002	28,875	-
旧共済組合を除く	134,255	51,018	51,364	3,002	28,871	-
旧法	66	4	62	-	-	-
新法	134,189	51,014	51,302	3,002	28,871	・
(再掲)基礎あり	15,925	4,497	8,228	1,581	1,619	・
基礎または定額あり	13,582	5,346	8,236	・	・	・
基礎繰上げあり	3,363	1,605	1,758	・	・	・
基礎繰上げなし	10,219	3,741	6,478	・	・	・
基礎及び定額なし	88,734	45,668	43,066	・	・	・
船員保険(旧法)	-	-	-	-	-	-
旧共済組合計	64	-	60	-	4	-
旧法	1	-	-	-	1	-
新法	63	-	60	-	3	・
(再掲)基礎あり	44	-	44	-	-	・
国民年金計	33,701	21,133	3,347	6,831	2,390	・
(再掲)基礎のみ共済なし・旧国年	11,782	5,314	871	4,982	615	・
旧法抛出处	161	-	34	-	127	・
新法基礎年金	33,540	21,133	3,313	6,831	2,263	・
(再掲)基礎のみ	17,615	10,866	855	5,250	644	・
(再掲)基礎のみ共済なし	11,621	5,314	837	4,982	488	・
福祉年金	-	-	-	-	-	-
計	152,051	67,654	46,499	8,252	29,646	-

- 注1. 厚生年金保険(第1号)受給権者とは、厚生年金保険受給権者全体から、共済組合等の組合員等たる厚生年金保険の被保険者期間(平成27年9月以前の共済組合等の組合員等の期間を含む)のみの者を除き、さらに、障害厚生年金受給権者及び短期要件分の遺族厚生年金受給権者について、それぞれ初診日又は死亡日に共済組合等の組合員等であった者を除いた者をいう。
2. 新法老齢厚生年金(第1号)のうち、旧法の老齢年金に相当するものは「老齢年金・25年以上」に、それ以外のは「通算老齢年金・25年未満」に計上している。新法退職共済年金についても同様。
3. 人数の合計は、厚生年金保険(第1号)と同一の年金種別の基礎年金を併給している者の重複分を控除した数である。
4. 「旧共済組合」は、厚生年金保険に統合された時点で旧J R共済、旧N T T共済、旧J T共済又は旧農林共済の受給権が発生していた者をいう。
5. 「基礎あり」は、同一の年金種別の基礎年金の受給権を有する者をいう。
6. 新法基礎年金のうち、老齢基礎年金の受給資格期間を25年以上有するものは「老齢年金・25年以上」に、それ以外のは「通算老齢年金・25年未満」に計上している。
7. 「基礎のみ」は、同一の年金種別の厚生年金保険(第1号)(旧共済組合を除く)の受給権を有しない基礎年金受給権者をいう。
8. 「基礎のみ共済なし」は「基礎のみ」の受給権者のうち、共済組合等の組合員等たる厚生年金保険の被保険者期間(平成27年9月以前の共済組合等の組合員等の期間を含む)を有しない受給権者をいう。
9. 寡婦年金については、新法においても存続しているが、第1号被保険者であった夫の妻のみに対して適用され、基礎年金一律の給付ではないため、新法分も便宜上旧法抛出处に計上している。

## 第6表 制度別受給権者年金総額

令和3年3月末現在

(単位：百万円)

	総数	老齢給付		障害年金	遺族給付	
		老齢年金 ・25年以上	通算老齢年金 ・25年未満		遺族年金	通算遺族年金
厚生年金保険（第1号）計	26,488,590	17,675,904	2,618,626	474,499	5,713,332	6,229
旧共済組合を除く	26,099,285	17,389,710	2,603,666	470,716	5,629,082	6,111
旧法	858,556	414,226	74,453	58,442	305,445	5,990
新法	25,204,745	16,958,752	2,528,948	410,043	5,307,003	・
(別掲)基礎年金	18,840,734	10,115,435	8,321,702	291,764	111,833	・
船員保険(旧法)	35,984	16,732	265	2,232	16,634	121
旧共済組合計	389,305	286,194	14,960	3,783	84,251	117
旧法	160,862	131,997	932	1,833	25,983	117
新法	228,443	154,197	14,028	1,950	58,268	・
(別掲)基礎年金	148,273	100,389	46,378	1,505	1	・
国民年金計	24,713,684	22,465,983	216,981	1,859,538	171,182	・
(再掲)基礎のみ共済なし・旧国年	5,013,809	3,363,703	89,664	1,514,330	46,112	・
旧法拋出制	291,573	187,984	62,925	34,226	6,437	・
新法基礎年金	24,422,111	22,277,999	154,055	1,825,312	164,745	・
(再掲)基礎のみ	5,571,243	3,967,766	27,068	1,523,497	52,912	・
(再掲)基礎のみ共済なし	4,722,236	3,175,719	26,739	1,480,104	39,675	・
福祉年金	157	157	・	・	・	・
合計	51,202,431	40,142,044	2,835,607	2,334,037	5,884,515	6,229

- 注1. 厚生年金保険（第1号）受給権者の年金総額は、老齢給付及び遺族年金（長期要件）については、平成27年9月以前の厚生年金保険被保険者期間及び平成27年10月以降の第1号厚生年金被保険者期間に係る年金総額であり、平成27年10月以降に受給権が発生した障害厚生年金及び遺族厚生年金（短期要件）については、共済組合等の組合員等たる厚生年金保険の被保険者期間（平成27年9月以前の共済組合等の組合員等の期間を含む）を含めて算出した年金総額である。
2. 「旧共済組合」は、厚生年金保険に統合された時点で旧J R共済、旧N T T共済、旧J T共済又は旧農林共済の受給権が発生していた者の当該年金の年金総額である。
3. 「基礎のみ」は、同一の年金種別の厚生年金保険（第1号）（旧共済組合を除く）の受給権を有しない基礎年金受給権者の年金総額である。
4. 「基礎のみ共済なし」は「基礎のみ」の受給権者のうち、共済組合等の組合員等たる厚生年金保険の被保険者期間（平成27年9月以前の共済組合等の組合員等の期間を含む）を有しない受給権者の年金総額である。
5. 寡婦年金については、新法においても存続しているが、第1号被保険者であった夫の妻のみに対して適用され、基礎年金一律の給付ではないため、新法分も便宜上旧法拋出制に計上している。

## 第7表 制度別受給権者平均年金月額

ア. 令和3年3月末現在

(単位：円)

	総数	老齢給付		障害年金	遺族給付	
		老齢年金 ・25年以上	通算老齢年金 ・25年未満		遺族年金	通算遺族年金
厚生年金保険(第1号) 計	100,569	144,366	61,445	97,061	80,892	22,579
旧共済組合を除く	100,307	144,145	61,384	97,040	80,747	22,629
旧法	85,887	131,021	31,347	94,043	85,470	22,647
新法	100,604	144,331	61,792	97,166	80,394	・
基礎または定額あり	111,439	150,580	67,934	・	・	・
基礎繰上げあり	74,296	122,740	54,239	・	・	・
基礎繰上げなし	114,402	151,773	69,632	・	・	・
基礎及び定額なし	38,195	70,924	14,198	・	・	・
船員保険(旧法)	164,734	241,443	28,549	169,225	137,365	21,743
旧共済組合 計	128,594	162,007	74,592	100,235	92,244	20,259
旧法	149,995	174,713	39,330	111,880	95,854	20,259
新法	121,209	156,120	75,638	94,990	90,721	・
国民年金 計	56,264	56,252	19,280	71,806	63,110	・
(再掲) 基礎のみ共済なし・旧国年	54,324	51,112	19,060	72,126	58,797	・
旧法抛出处	34,131	40,787	19,181	72,926	35,005	・
新法基礎年金	56,703	56,433	19,321	71,786	65,154	・
(再掲) 基礎のみ	57,109	53,496	18,807	72,059	65,955	・
(再掲) 基礎のみ共済なし	56,383	51,889	18,780	72,107	66,085	・
福祉年金	33,375	33,375	・	・	・	・
合 計	92,107	95,830	82,816	79,122	80,613	22,579

注. 平均年金月額には、基礎年金月額を含む。

イ. 令和3年3月新規裁定

(単位：円)

	総数	老齢給付		障害年金	遺族給付	
		老齢年金 ・25年以上	通算老齢年金 ・25年未満		遺族年金	通算遺族年金
厚生年金保険(第1号) 計	59,633	84,375	21,416	95,662	80,232	-
旧共済組合を除く	59,639	84,375	21,387	95,662	80,237	-
旧法	16,604	105,823	10,848	-	-	-
新法	59,660	84,373	21,399	95,662	80,237	・
基礎または定額あり	90,305	147,241	53,348	・	・	・
基礎繰上げあり	80,491	108,614	54,816	・	・	・
基礎繰上げなし	93,534	163,813	52,949	・	・	・
基礎及び定額なし	47,057	77,014	15,290	・	・	・
船員保険(旧法)	-	-	-	-	-	-
旧共済組合 計	46,349	-	46,720	-	40,780	-
旧法	*	-	-	-	*	-
新法	46,144	-	46,720	-	34,634	・
国民年金 計	55,322	55,191	18,336	71,182	62,948	・
(再掲) 基礎のみ共済なし・旧国年	59,579	55,854	18,429	70,618	60,612	・
旧法抛出处	28,375	-	14,289	-	32,146	・
新法基礎年金	55,451	55,191	18,378	71,182	64,677	・
(再掲) 基礎のみ	60,929	59,103	18,722	70,753	67,670	・
(再掲) 基礎のみ共済なし	60,011	55,854	18,597	70,618	68,020	・
福祉年金	-	-	・	・	・	・
合 計	59,752	77,244	17,989	79,815	79,753	-

注. 平均年金月額には、基礎年金月額を含む。



第8表 障害等級別障害年金受給（権）者状況

令和3年3月末現在

	受給権者				受給者			
	件数	年金総額	(別掲) 基礎年金	平均年金月額	件数	年金総額	(別掲) 基礎年金	平均年金月額
厚生年金保険（第1号）計	659,179	474,499	293,268	97,061	468,396	322,100	253,898	102,477
職務／公務上を除く	658,355	472,795	293,198	96,958	467,658	320,460	253,839	102,336
1級	79,926	73,478	72,636	152,343	73,466	67,915	66,906	152,929
2級	293,204	192,269	220,562	117,333	244,858	152,673	186,933	115,579
3級	285,225	207,048	.	60,492	149,334	99,872	.	55,732
職務／公務上	824	1,704	70	179,497	738	1,640	59	191,882
国民年金	2,158,051	1,859,538	.	71,806	2,037,458	1,761,316	.	72,039
1級	724,048	713,923	.	82,168	708,770	698,922	.	82,175
2級	1,434,003	1,145,615	.	66,574	1,328,688	1,062,394	.	66,632

注1. 厚生年金保険（第1号）受給（権）者とは、厚生年金保険受給（権）者全体から、共済組合等の組合員等たる厚生年金保険の被保険者期間（平成27年9月以前の共済組合等の組合員等の期間を含む）のみの者を除き、さらに、障害厚生年金受給（権）者及び短期要件分の遺族厚生年金受給（権）者について、それぞれ初診日又は死亡日に共済組合等の組合員等であった者を除いた者をいう。  
 2. 厚生年金保険（第1号）受給（権）者の年金総額における、平成27年10月以降に受給権が発生した障害厚生年金については、共済組合等の組合員等たる厚生年金保険の被保険者期間（平成27年9月以前の共済組合等の組合員等の期間を含む）を含めて算出している。  
 3. 平均年金月額には、基礎年金月額を含む。

令和3年3月新規裁定

	受給権者				受給者			
	件数	年金総額	(別掲) 基礎年金	平均年金月額	件数	年金総額	(別掲) 基礎年金	平均年金月額
厚生年金保険（第1号）計	3,002	2,069	1,377	95,662	3,001	2,068	1,377	95,678
職務／公務上を除く	3,002	2,069	1,377	95,662	3,001	2,068	1,377	95,678
1級	296	285	307	166,424	296	285	307	166,424
2級	1,285	816	1,071	122,370	1,285	816	1,071	122,370
3級	1,421	968	.	56,771	1,420	967	.	56,776
職務／公務上	-	-	-	-	-	-	-	-
国民年金	6,831	5,835	.	71,182	6,822	5,828	.	71,187
1級	1,332	1,335	.	83,495	1,332	1,335	.	83,495
2級	5,499	4,500	.	68,199	5,490	4,493	.	68,200

注1. 厚生年金保険（第1号）受給（権）者とは、厚生年金保険受給（権）者全体から、共済組合等の組合員等たる厚生年金保険の被保険者期間（平成27年9月以前の共済組合等の組合員等の期間を含む）のみの者を除き、さらに、障害厚生年金受給（権）者及び短期要件分の遺族厚生年金受給（権）者について、それぞれ初診日又は死亡日に共済組合等の組合員等であった者を除いた者をいう。  
 2. 厚生年金保険（第1号）受給（権）者の年金総額における、平成27年10月以降に受給権が発生した障害厚生年金については、共済組合等の組合員等たる厚生年金保険の被保険者期間（平成27年9月以前の共済組合等の組合員等の期間を含む）を含めて算出している。  
 3. 平均年金月額には、基礎年金月額を含む。



第1表(続) 厚生年金保険(第1号) 都道府県別適用状況、標準報酬月額、賞与支払状況

都道府県別	賞与支払状況																									
	事業所数					船舶所 有者数	被保険者数							標準賞与額の平均												
	(再掲) 短時間労働者				合計		船員を除く合計				一般男子	女子	坑内員	船員	平均	船員を除く平均				一般男子	女子	坑内員	船員			
	強加入		任意加入			(再掲) 短時間労働者		強加入		任意加入						(再掲) 短時間労働者		強加入						任意加入		
	令和2年10月	11月	12月	令和3年1月	2月	3月	4	5	6	7	8	9	10	11	12	1	2	3	4	5	6	7	8	9	10	11
令和2年10月	49,749	521	454	67	31	900,640	900,136	5,700	5,578	122	577,798	322,336	2	504	249,887	249,879	91,408	91,368	93,230	283,577	189,474	*	264,377			
11月	35,838	373	315	58	35	629,108	628,630	2,571	2,471	100	416,821	211,811	△	478	326,937	326,576	57,375	53,406	155,440	372,109	236,974	*	801,272			
12月	622,717	11,955	10,192	1,763	1,778	23,287,297	23,259,073	221,225	217,718	3,507	14,732,835	8,525,988	250	28,224	486,239	486,189	113,111	112,422	155,860	569,348	342,491	520,408	526,877			
令和3年1月	248,279	1,471	1,143	328	20	3,552,239	3,552,140	33,112	32,646	466	2,129,441	1,422,579	120	99	319,288	319,289	104,801	103,995	161,242	361,566	256,024	96,325	277,646			
2月	64,790	668	572	96	15	1,070,034	1,069,828	18,305	18,150	155	633,679	436,061	88	206	274,652	274,661	41,843	40,979	142,994	320,257	208,421	180,466	226,291			
3月	79,454	1,390	1,135	255	109	2,862,832	2,861,056	34,950	34,435	515	1,649,998	1,211,011	47	1,776	250,450	250,436	44,027	42,812	125,282	296,929	187,095	102,979	272,918			
北海道	4,395	53	42	11	15	111,412	111,130	316	302	14	66,790	44,340	-	282	236,286	236,006	45,652	43,348	95,357	286,286	160,270	-	346,372			
青森	811	9	6	3	2	17,475	17,460	69	65	4	7,977	9,483	-	15	174,143	173,974	17,232	15,738	41,500	197,841	153,897	-	370,667			
岩手	818	11	8	3	1	26,593	26,574	188	184	4	13,505	13,069	-	19	148,723	148,743	18,649	16,674	109,500	171,167	125,571	-	121,632			
宮城	1,117	16	10	6	-	36,397	36,397	170	162	8	24,572	11,825	-	-	243,372	243,372	89,229	85,006	174,750	271,796	184,309	-	-			
秋田	734	7	3	4	-	19,732	19,732	295	290	5	10,717	9,015	-	-	173,154	173,154	98,919	96,955	212,800	188,837	154,510	-	-			
山形	815	13	8	5	2	22,242	22,234	75	63	12	11,510	10,724	-	8	181,301	181,177	51,267	37,730	122,333	210,377	149,837	-	524,000			
福島	1,016	13	8	5	-	26,125	26,125	53	46	7	15,511	10,614	-	-	206,095	206,095	106,623	106,652	106,429	239,903	156,688	-	-			
茨城	1,108	24	22	2	-	43,188	43,188	380	374	6	26,556	16,632	-	-	316,234	316,234	51,500	50,775	96,667	380,542	213,554	-	-			
栃木	856	8	6	2	-	22,388	22,388	58	56	2	11,510	10,878	-	-	191,611	191,611	66,862	66,929	*	205,701	176,702	-	-			
群馬	1,066	10	8	2	-	28,831	28,831	75	68	7	15,918	12,913	-	-	236,539	236,539	96,613	102,382	40,571	250,181	219,723	-	-			
埼玉県	2,636	37	30	7	-	103,723	103,723	2,516	2,499	17	51,176	52,547	-	-	180,834	180,834	44,981	44,722	83,000	213,891	148,639	-	-			
千葉県	2,112	34	30	4	5	61,923	61,834	451	445	6	36,355	25,478	1	89	211,179	211,302	24,475	22,984	135,000	238,641	172,290	*	125,618			
東京都	15,666	399	332	67	8	892,712	892,287	18,267	18,153	114	534,733	357,546	8	425	331,831	331,869	42,644	41,552	216,482	391,645	242,473	136,000	253,165			
神奈川県	3,938	57	48	9	4	119,745	119,728	553	535	18	74,458	45,270	-	17	285,123	285,134	54,986	51,239	166,333	332,389	207,412	-	204,353			
新潟	1,575	25	20	5	-	54,008	54,008	761	746	15	31,583	22,425	-	-	195,178	195,178	31,304	31,365	28,267	227,494	149,665	-	-			
富山県	802	17	11	6	-	41,632	41,632	217	208	9	25,653	15,979	-	-	121,353	121,353	42,724	41,255	76,667	132,996	102,662	-	-			
石川県	809	6	1	5	1	22,760	22,748	32	4	28	13,068	9,680	-	12	219,151	219,114	60,156	3,250	68,286	261,120	162,407	-	289,667			
福井県	647	6	6	-	-	15,797	15,797	22	22	-	8,246	7,551	-	-	248,119	248,119	34,636	34,636	-	300,566	190,844	-	-			
山梨県	507	7	4	3	-	12,644	12,644	21	11	10	6,528	6,116	-	-	209,474	209,474	136,190	78,909	199,200	244,581	172,001	-	-			
長野県	1,306	24	22	2	-	36,677	36,677	125	121	4	21,571	15,106	-	-	194,684	194,684	29,808	27,074	112,500	229,848	144,469	-	-			
岐阜県	1,060	10	7	3	-	25,923	25,923	94	87	7	15,190	10,733	-	-	210,951	210,951	58,351	57,540	68,429	233,371	179,222	-	-			
静岡県	2,063	24	19	5	3	61,096	61,018	210	191	19	33,170	27,848	-	78	214,571	214,702	82,733	80,194	108,263	253,244	168,794	-	111,885			
愛知県	3,777	55	50	5	1	131,739	131,729	829	813	16	88,398	43,331	-	10	242,218	242,224	30,579	29,786	70,875	261,911	202,059	-	174,000			
三重県	869	17	12	5	2	28,907	28,891	43	35	8	17,629	11,262	-	16	210,200	210,155	130,000	122,343	163,500	240,173	163,167	-	291,688			
滋賀県	800	6	4	2	-	29,402	29,402	359	357	2	14,100	15,302	-	-	188,613	188,613	48,908	48,132	*	249,114	132,865	-	-			
京都府	1,398	26	21	5	2	42,290	42,284	487	482	5	22,937	19,347	-	6	230,956	230,950	37,760	37,162	95,400	273,449	180,565	-	270,500			
大阪府	5,741	126	106	20	6	239,472	239,410	2,595	2,553	42	125,391	104,019	-	62	221,360	221,168	37,755	36,473	115,714	276,614	148,999	-	965,387			
兵庫県	2,336	42	36	6	7	69,098	68,922	260	223	37	37,664	31,258	-	176	252,183	251,897	49,135	49,978	44,054	296,853	197,727	-	364,295			
奈良県	513	5	5	-	-	15,626	15,626	105	105	-	8,399	7,227	-	-	206,958	206,958	31,771	31,771	-	226,158	184,644	-	-			
和歌山県	532	4	3	1	-	13,372	13,372	44	43	1	6,819	6,553	-	-	188,128	188,128	27,773	24,977	*	213,242	161,994	-	-			
鳥取県	473	12	10	2	1	14,454	14,450	171	169	2	6,995	7,455	-	4	137,028	137,033	31,877	31,604	*	176,215	100,268	-	120,000			
島根県	635	5	5	-	-	14,792	14,792	77	77	-	6,779	8,013	-	-	182,848	182,848	58,429	58,429	-	192,253	174,891	-	-			
岡山県	1,197	11	8	3	2	32,580	32,555	123	116	7	16,098	16,445	12	25	206,420	206,471	58,585	58,164	65,571	233,768	179,833	93,500	140,280			
広島県	1,975	96	85	11	7	71,904	71,874	3,458	3,430	28	40,169	31,705	-	30	166,191	166,078	43,367	43,135	71,821	210,373	109,958	-	436,100			
山口県	901	5	2	3	4	22,073	21,947	21	18	3	12,822	9,125	-	126	219,007	219,435	56,762	58,611	45,667	259,077	163,732	-	144,381			
徳島県	426	6	6	-	1	13,082	13,079	10	10	-	6,515	6,564	-	3	177,272	177,232	69,300	69,300	-	219,587	135,194	-	350,000			
香川県	677	10	6	4	-	19,038	19,038	147	143	4	11,545	7,493	-	-	209,169	209,169	32,980	30,804	110,750	239,281	162,774	-	-			
愛媛県	889	17	14	3	7	31,584	31,460	71	68	3	18,976	12,484	-	124	219,749	219,928	52,986	46,397	202,333	271,039	142,237	-	174,524			
高知県	537	3	2	1	4	11,679	11,667	3	1	2	6,391	5,276	-	12	224,047	223,663	103,667	*	*	263,385	175,548	-	596,917			
福岡県	3,427	54	46	8	7	104,283	104,152	545	535	10	61,075	43,051	26	131	197,837	197,945	74,828	71,486	253,600	209,776	181,224	92,423	111,511			
佐賀県	568	11	6	5	1	14,807	14,794	25	14	11	7,725	7,069	-	13	167,223	167,315	80,600	91,143	67,182	182,565	150,650	-	61,846			

第2表 厚生年金保険（第1号） 標準報酬月額別被保険者数

標準報酬月額	合 計		船員を除く合計		一般男子	女 子	坑内員	船 員
		割合(%)		割合(%)				
万円								
総 計	40,472,127	100.00	40,421,060	100.00	24,735,430	15,685,173	457	51,067
8.8	278,547	0.69	278,326	0.69	148,054	130,271	1	221
9.8	243,027	0.60	242,847	0.60	126,168	116,679	-	180
10.4	92,871	0.23	92,815	0.23	25,425	67,390	-	56
11.0	157,353	0.39	157,262	0.39	42,996	114,266	-	91
11.8	263,302	0.65	263,198	0.65	74,221	188,975	2	104
小 計	1,035,100	2.56	1,034,448	2.56	416,864	617,581	3	652
12.6	303,197	0.75	303,135	0.75	72,882	230,252	1	62
13.4	419,943	1.04	419,836	1.04	104,761	315,075	-	107
14.2	540,491	1.34	540,295	1.34	134,157	406,138	-	196
15.0	888,106	2.19	887,592	2.20	277,005	610,586	1	514
16.0	1,021,789	2.52	1,021,413	2.53	293,061	728,349	3	376
小 計	3,173,526	7.84	3,172,271	7.85	881,866	2,290,400	5	1,255
17.0	1,140,829	2.82	1,139,999	2.82	354,523	785,474	2	830
18.0	1,305,820	3.23	1,305,337	3.23	454,217	851,118	2	483
19.0	1,305,564	3.23	1,305,089	3.23	464,298	840,786	5	475
20.0	2,339,517	5.78	2,338,166	5.78	984,388	1,353,773	5	1,351
22.0	2,911,158	7.19	2,910,267	7.20	1,320,007	1,590,245	15	891
小 計	9,002,888	22.24	8,998,858	22.26	3,577,433	5,421,396	29	4,030
24.0	2,878,905	7.11	2,877,498	7.12	1,478,020	1,399,460	18	1,407
26.0	2,918,465	7.21	2,916,335	7.21	1,681,421	1,234,878	36	2,130
28.0	2,516,571	6.22	2,514,918	6.22	1,575,124	939,761	33	1,653
30.0	2,443,653	6.04	2,440,781	6.04	1,647,887	792,866	28	2,872
32.0	1,981,389	4.90	1,979,127	4.90	1,414,423	564,672	32	2,262
小 計	12,738,983	31.48	12,728,659	31.49	7,796,875	4,931,637	147	10,324
34.0	1,720,095	4.25	1,717,901	4.25	1,281,461	436,388	52	2,194
36.0	1,625,413	4.02	1,622,601	4.01	1,252,359	370,203	39	2,812
38.0	1,635,441	4.04	1,632,423	4.04	1,302,359	330,029	35	3,018
41.0	1,742,327	4.31	1,738,640	4.30	1,421,954	316,653	33	3,687
44.0	1,330,050	3.29	1,326,611	3.28	1,118,825	207,765	21	3,439
小 計	8,053,326	19.90	8,038,176	19.89	6,376,958	1,661,038	180	15,150
47.0	1,029,916	2.54	1,026,841	2.54	885,365	141,450	26	3,075
50.0	975,222	2.41	972,354	2.41	834,406	137,928	20	2,868
53.0	670,535	1.66	668,076	1.65	593,289	74,775	12	2,459
56.0	560,452	1.38	558,453	1.38	498,848	59,599	6	1,999
59.0	508,097	1.26	506,292	1.25	448,460	57,826	6	1,805
小 計	3,744,222	9.25	3,732,016	9.23	3,260,368	471,578	70	12,206
62.0	392,587	0.97	391,221	0.97	350,971	40,232	18	1,366
65.0	2,331,495	5.76	2,325,411	5.75	2,074,095	251,311	5	6,084
小 計	2,724,082	6.73	2,716,632	6.72	2,425,066	291,543	23	7,450

第2表(続) 厚生年金保険(第1号) 標準報酬月額別被保険者数(短時間労働者)

標準報酬月額別被保険者数				
標準報酬月額	合計		男子	女子
		割合(%)		
万円				
総計	530,102	100.00	137,728	392,374
8.8	26,226	4.95	6,115	20,111
9.8	35,734	6.74	7,634	28,100
10.4	35,425	6.68	7,253	28,172
11.0	48,941	9.23	10,203	38,738
11.8	57,146	10.78	12,177	44,969
小計	203,472	38.38	43,382	160,090
12.6	51,631	9.74	11,565	40,066
13.4	44,486	8.39	10,340	34,146
14.2	36,812	6.94	9,011	27,801
15.0	34,539	6.52	9,073	25,466
16.0	30,537	5.76	8,640	21,897
小計	198,005	37.35	48,629	149,376
17.0	24,019	4.53	7,605	16,414
18.0	19,858	3.75	6,427	13,431
19.0	15,800	2.98	5,086	10,714
20.0	20,146	3.80	6,850	13,296
22.0	16,490	3.11	6,227	10,263
小計	96,313	18.17	32,195	64,118
24.0	10,628	2.00	4,042	6,586
26.0	6,734	1.27	2,690	4,044
28.0	4,328	0.82	1,777	2,551
30.0	2,996	0.57	1,254	1,742
32.0	1,950	0.37	855	1,095
小計	26,636	5.02	10,618	16,018
34.0	1,223	0.23	550	673
36.0	824	0.16	397	427
38.0	623	0.12	308	315
41.0	521	0.10	281	240
44.0	356	0.07	207	149
小計	3,547	0.67	1,743	1,804
47.0	248	0.05	135	113
50.0	224	0.04	132	92
53.0	212	0.04	120	92
56.0	134	0.03	75	59
59.0	106	0.02	46	60
小計	924	0.17	508	416
62.0	133	0.03	63	70
65.0	1,072	0.20	590	482
小計	1,205	0.23	653	552

注. 被保険者数の男子には、坑内員を含む。

第3表 厚生年金保険（第1号） 標準賞与額別被保険者数

標準賞与額別被保険者数								
標準賞与額	合計		船員を除く合計		一般男子	女子	坑内員	船員
		割合(%)		割合(%)				
総計	2,862,832	100.00	2,861,056	100.00	1,649,998	1,211,011	47	1,776
万円以上								
万円未満								
0.1 ~ 5	584,743	20.43	584,624	20.43	275,252	309,362	10	119
5 ~ 10	520,194	18.17	519,909	18.17	272,489	247,412	8	285
10 ~ 15	389,101	13.59	388,728	13.59	222,988	165,713	27	373
15 ~ 20	249,468	8.71	249,318	8.71	140,869	108,449	-	150
20 ~ 25	239,709	8.37	239,587	8.37	139,806	99,780	1	122
小計	1,983,215	69.27	1,982,166	69.28	1,051,404	930,716	46	1,049
25 ~ 30	150,811	5.27	150,644	5.27	90,018	60,626	-	167
30 ~ 35	126,466	4.42	126,370	4.42	78,618	47,752	-	96
35 ~ 40	87,650	3.06	87,579	3.06	54,721	32,858	-	71
40 ~ 45	72,454	2.53	72,390	2.53	47,362	25,028	-	64
45 ~ 50	55,263	1.93	55,206	1.93	35,888	19,318	-	57
小計	492,644	17.21	492,189	17.20	306,607	185,582	-	455
50 ~ 55	55,267	1.93	55,214	1.93	37,733	17,481	-	53
55 ~ 60	36,556	1.28	36,511	1.28	24,379	12,132	-	45
60 ~ 65	34,529	1.21	34,489	1.21	24,558	9,931	-	40
65 ~ 70	24,461	0.85	24,432	0.85	17,358	7,074	-	29
70 ~ 75	22,517	0.79	22,497	0.79	16,688	5,809	-	20
小計	173,330	6.05	173,143	6.05	120,716	52,427	-	187
75 ~ 80	17,798	0.62	17,787	0.62	13,059	4,728	-	11
80 ~ 85	17,234	0.60	17,228	0.60	12,880	4,348	-	6
85 ~ 90	13,179	0.46	13,174	0.46	9,918	3,256	-	5
90 ~ 95	11,619	0.41	11,615	0.41	8,822	2,792	1	4
95 ~ 100	9,671	0.34	9,667	0.34	7,330	2,337	-	4
小計	69,501	2.43	69,471	2.43	52,009	17,461	1	30
100 ~ 105	13,842	0.48	13,839	0.48	10,858	2,981	-	3
105 ~ 110	8,801	0.31	8,799	0.31	6,919	1,880	-	2
110 ~ 115	7,429	0.26	7,428	0.26	5,987	1,441	-	1
115 ~ 120	7,282	0.25	7,281	0.25	5,739	1,542	-	1
120 ~ 125	7,102	0.25	7,099	0.25	5,837	1,262	-	3
小計	44,456	1.55	44,446	1.55	35,340	9,106	-	10
125 ~ 130	5,631	0.20	5,630	0.20	4,534	1,096	-	1
130 ~ 135	5,632	0.20	5,630	0.20	4,517	1,113	-	2
135 ~ 140	4,111	0.14	4,107	0.14	3,352	755	-	4
140 ~ 145	5,340	0.19	5,340	0.19	4,406	934	-	-
145 ~ 150	3,340	0.12	3,340	0.12	2,777	563	-	-
小計	24,054	0.84	24,047	0.84	19,586	4,461	-	7
150 ~	75,632	2.64	75,594	2.64	64,336	11,258	-	38

第3表(続) 厚生年金保険(第1号) 標準賞与額別被保険者数(短時間労働者)

標準賞与額		合 計		男 子	女 子
			割合(%)		
総 計		34,950	100.00	7,172	27,778
万円以上	万円未満				
0.1	～ 5	25,557	73.12	5,011	20,546
5	～ 10	6,762	19.35	1,438	5,324
10	～ 15	1,629	4.66	381	1,248
15	～ 20	492	1.41	122	370
20	～ 25	193	0.55	68	125
小 計		34,633	99.09	7,020	27,613
25	～ 30	64	0.18	11	53
30	～ 35	76	0.22	26	50
35	～ 40	30	0.09	12	18
40	～ 45	17	0.05	16	1
45	～ 50	11	0.03	8	3
小 計		198	0.57	73	125
50	～ 55	7	0.02	6	1
55	～ 60	16	0.05	7	9
60	～ 65	10	0.03	6	4
65	～ 70	23	0.07	18	5
70	～ 75	2	0.01	1	1
小 計		58	0.17	38	20
75	～ 80	7	0.02	6	1
80	～ 85	6	0.02	5	1
85	～ 90	2	0.01	1	1
90	～ 95	7	0.02	3	4
95	～ 100	4	0.01	4	-
小 計		26	0.07	19	7
100	～ 105	4	0.01	1	3
105	～ 110	5	0.01	3	2
110	～ 115	-	-	-	-
115	～ 120	1	0.00	1	-
120	～ 125	2	0.01	1	1
小 計		12	0.03	6	6
125	～ 130	2	0.01	2	-
130	～ 135	2	0.01	2	-
135	～ 140	1	0.00	1	-
140	～ 145	2	0.01	1	1
145	～ 150	2	0.01	2	-
小 計		9	0.03	8	1
150	～	14	0.04	8	6

注. 被保険者数の男子には、坑内員を含む。





第4表(続) 厚生年金保険(第1号) 都道府県別年金受給権者状況(厚生年金保険計)  
(新規裁定)

都道府県別	合 計			老 齢 年 金			通 算 老 齢 年 金 ・ 25 年 未 満			障 害 年 金			遺 族 年 金			通算遺族年金	
	件数	年金額	(別掲)基礎年金額	件数	年金額	(別掲)基礎年金額	件数	年金額	(別掲)基礎年金額	件数	年金額	(別掲)基礎年金額	件数	年金額	(別掲)基礎年金額	件数	年金額
	千円			千円			千円			千円			千円			千円	
令和 2年 10月	146,812	92,421,252	11,540,262	53,055	49,895,376	3,486,719	58,060	10,306,562	4,591,337	4,410	3,067,194	2,077,316	31,286	29,152,004	1,384,890	1	*
11月	123,284	77,125,086	9,349,883	43,934	41,040,220	2,857,105	48,930	8,672,046	3,784,115	3,420	2,397,382	1,566,599	26,998	25,014,945	1,142,064	2	*
12月	123,812	77,794,480	9,391,261	44,445	41,428,851	2,752,855	47,857	8,523,643	3,747,740	3,505	2,389,746	1,645,704	28,003	25,451,896	1,244,962	2	*
令和 3年 1月	137,212	88,049,950	10,144,443	49,553	46,955,717	3,016,949	52,807	9,412,575	3,991,272	3,989	2,786,743	1,833,109	30,862	28,894,837	1,303,113	1	*
2月	133,281	87,045,803	9,026,589	50,627	48,346,745	2,735,941	50,315	9,176,065	3,689,915	3,274	2,280,532	1,477,405	29,065	27,242,461	1,123,687	1	*
3月	134,319	86,650,686	9,467,213	51,018	48,714,088	2,941,584	51,424	9,300,932	3,914,771	3,002	2,068,678	1,377,453	28,875	26,566,987	1,233,406	-	-
北 海	6,191	3,372,311	469,846	2,086	1,812,208	132,482	2,612	419,256	234,813	131	85,701	47,724	1,362	1,055,146	54,827	-	-
道 森	1,552	716,512	108,599	526	370,684	29,833	635	95,622	51,037	38	20,642	21,283	353	229,566	6,446	-	-
手 森	1,571	870,888	116,088	675	540,196	36,069	542	87,791	54,396	33	19,660	12,762	321	223,241	12,861	-	-
宮 手	2,632	1,586,172	223,554	1,125	981,925	86,604	977	167,122	100,502	63	40,815	21,917	467	396,309	14,531	-	-
秋 城	1,363	753,885	86,086	606	472,346	32,361	448	72,055	38,275	25	17,029	7,846	284	192,455	7,603	-	-
山 形	1,477	840,824	98,670	760	550,261	43,158	413	69,961	35,886	22	14,531	12,205	282	206,071	7,421	-	-
福 島	2,476	1,490,074	178,749	1,116	952,741	71,949	854	151,186	71,847	35	23,164	11,918	471	362,984	23,034	-	-
茨 城	3,237	2,061,132	242,867	1,251	1,220,724	79,360	1,282	232,341	109,167	49	34,247	22,396	655	573,821	31,943	-	-
栃 木	2,265	1,454,449	139,672	951	910,973	44,071	852	159,383	63,216	42	30,009	24,182	420	354,084	8,203	-	-
群 馬	2,106	1,335,768	154,061	807	775,145	46,189	789	140,094	62,576	44	26,604	24,126	466	393,925	21,171	-	-
埼 玉	6,854	4,855,043	527,573	2,498	2,688,269	163,646	2,660	506,279	197,514	150	110,010	72,894	1,546	1,550,485	93,518	-	-
千 葉	6,142	4,433,368	486,649	2,154	2,337,014	153,007	2,408	456,760	193,571	153	114,077	68,239	1,427	1,525,517	71,833	-	-
東 京	11,486	8,346,905	909,298	4,117	4,631,910	297,634	4,738	1,019,187	378,593	297	204,988	140,506	2,334	2,490,820	92,564	-	-
神 奈 川	8,624	6,550,514	611,309	3,178	3,658,400	196,524	3,417	692,550	231,594	216	165,014	113,597	1,813	2,034,550	69,594	-	-
新 潟	2,824	1,819,976	144,087	1,279	1,074,605	44,180	830	147,583	56,161	52	36,029	22,876	663	561,758	20,871	-	-
富 山	1,310	890,555	74,329	592	511,605	73,720	365	60,630	24,566	34	22,354	15,120	319	295,965	10,923	-	-
石 川	1,299	827,657	84,845	588	494,514	25,319	417	73,384	28,763	30	21,193	17,013	264	238,566	13,750	-	-
福 山	943	614,128	46,816	457	382,039	17,672	263	43,652	16,687	14	7,805	4,854	209	178,632	7,603	-	-
山 梨	960	563,115	72,644	382	343,474	25,209	379	71,859	30,167	20	14,759	9,214	179	133,023	8,053	-	-
長 野	2,618	1,737,163	165,883	1,124	1,048,468	49,661	875	168,194	58,487	52	35,355	29,325	567	485,145	28,410	-	-
岐 阜	2,161	1,340,580	116,157	836	426,266	116,157	827	144,765	48,238	48	35,204	22,035	450	389,634	19,457	-	-
静 岡	4,317	2,880,110	276,402	1,677	1,629,999	82,824	1,596	297,009	116,240	89	64,898	36,165	955	888,204	41,174	-	-
愛 知	7,036	4,992,065	470,071	2,542	2,731,693	152,943	2,668	474,607	174,264	159	124,901	68,311	1,667	1,660,864	74,553	-	-
三 重	2,172	1,478,470	113,850	853	857,693	38,327	797	137,238	45,276	53	35,495	20,648	469	448,044	9,498	-	-
滋 賀	1,618	1,130,020	95,928	689	691,795	28,763	579	104,917	33,939	27	18,521	15,300	323	314,787	17,926	-	-
京 都	2,416	1,484,400	167,375	860	795,289	55,046	970	171,481	66,945	56	38,126	20,969	530	479,504	24,415	-	-
大 阪	8,459	5,697,469	654,023	2,755	2,834,944	183,312	3,453	657,620	276,758	231	150,161	108,296	2,020	2,054,745	85,657	-	-
兵 庫	5,953	4,067,530	343,001	2,126	2,163,865	99,472	2,349	404,264	155,841	102	78,469	49,898	1,376	1,420,932	37,790	-	-
和 歌 山	1,499	971,226	104,480	535	522,257	25,630	600	102,464	48,120	31	21,066	14,550	333	325,440	16,181	-	-
鳥 取	1,080	592,664	81,034	354	298,533	21,814	447	70,710	36,708	29	19,864	15,690	250	203,556	6,821	-	-
島 根	737	415,333	50,180	354	265,217	22,811	242	42,884	17,900	14	8,375	7,681	127	98,857	1,788	-	-
岡 山	945	548,142	53,898	438	333,589	18,962	297	51,874	20,689	14	9,276	8,433	196	153,403	5,815	-	-
山 梨	2,226	1,435,562	136,577	932	851,401	43,247	798	134,709	45,187	48	33,108	20,365	448	416,344	27,778	-	-
広 島	3,105	2,025,222	184,987	1,223	1,130,281	65,937	1,113	191,516	64,622	70	42,370	29,156	699	661,054	25,272	-	-
山 口	1,737	1,088,201	102,644	696	618,798	30,694	627	95,766	48,054	26	19,476	16,700	388	354,161	7,196	-	-
徳 島	857	483,770	69,084	324	282,126	17,931	326	52,577	26,479	20	13,645	9,576	187	135,423	15,099	-	-
香 川	1,137	726,876	83,045	464	414,228	32,781	401	67,591	33,311	20	14,479	8,237	252	230,578	8,717	-	-
愛 媛	1,586	922,582	95,411	617	541,072	23,133	591	97,094	39,912	35	20,089	17,899	343	264,327	14,467	-	-
高 松	780	398,414	63,685	279	208,329	15,768	302	49,938	27,778	23	14,847	13,993	176	125,300	6,147	-	-
福 岡	5,316	3,228,413	376,661	1,949	1,783,988	110,133	2,085	367,344	146,950	146	94,941	57,404	1,136	982,140	62,173	-	-
佐 賀	1,002	529,820	81,523	413	316,874	25,324	369	59,651	33,730	19	12,288	12,703	201	141,007	9,766	-	-
長 崎	1,541	818,823	110,073	553	427,399	30,750	603	104,405	63,078	39	23,959	18,469	346	263,060	17,776	-	-
熊 本	2,113	1,091,356	152,230	853	655,036	38,206	822	140,704	77,742	52	32,716	23,764	386	262,901	12,518	-	-
大 宮	1,450	770,606	111,123	569	446,676	29,839	554	89,294	44,275	44	27,117	21,235	283	207,519	15,774	-	-
鹿 児 島	1,429	670,647	93,734	533	377,608	34,494	584	91,456	43,009	27	17,089	11,648	285	184,493	4,583	-	-
沖 縄	2,254	1,122,671	159,485	874	678,215	43,571	906	146,098	73,159	52	32,608	18,547	422	265,750	25,208	-	-
の 他	1,347	552,641	152,905	432	308,163	41,928	709	104,409	83,641	28	19,601	9,785	178	120,467	17,551	-	-
	116	66,630	26,019	16	20,541	2,867	53	13,661	6,008	-	-	-	47	32,429	17,144	-	-

注1. 厚生年金保険(第1号)の受給権者とは、厚生年金保険受給権者全体から、共済組合等の組合員等たる厚生年金保険の被保険者期間(平成27年9月以前の共済組合等の組合員等の期間を含む)のみの者を除き、さらに、障害厚生年金受給権者及び短期要件分の遺族厚生年金受給権者について、それぞれ初診日又は死亡日に共済組合等の組合員等であった者を除いた者をいう。  
 注2. 厚生年金保険(第1号)受給権者の年金額は、老齢給付及び遺族年金(長期要件)については、平成27年9月以前の厚生年金保険被保険者期間及び平成27年10月以降の第1号厚生年金被保険者期間に係る年金額であり、平成27年10月以降に受給権が発生した障害年金及び遺族年金(短期要件)については、共済組合等の組合員等たる厚生年金保険の被保険者期間(平成27年9月以前の共済組合等の組合員等の期間を含む)を含めて算出した年金額である。

第4表(続) 厚生年金保険(第1号) 都道府県別年金受給権者状況(厚生年金保険計)  
(失 権)

都道府県別	合 計			老 齢 年 金			通 算 老 齢 年 金 ・ 25 年 未 満			障 害 年 金			遺 族 年 金			通算遺族年金	
	件数	年金額	(別掲)基礎年金額	件数	年金額	(別掲)基礎年金額	件数	年金額	(別掲)基礎年金額	件数	年金額	(別掲)基礎年金額	件数	年金額	(別掲)基礎年金額	件数	年金額
	千円	千円	千円	千円	千円	千円	千円	千円	千円	千円	千円	千円	千円	千円	千円	千円	千円
令和 2年 10月	96,296	83,857,689	42,250,968	39,841	52,797,364	23,953,038	32,018	7,221,949	17,058,865	2,108	1,772,511	1,032,707	22,108	22,012,668	206,358	221	53,196
11月	99,479	85,895,622	43,785,150	40,946	54,006,488	24,585,915	33,472	7,569,377	17,991,336	2,097	1,790,077	1,021,792	22,735	22,473,286	186,105	229	56,394
12月	95,658	82,412,458	41,698,639	39,016	51,280,755	23,292,028	32,216	7,253,429	17,201,730	2,007	1,699,176	992,093	22,193	22,119,620	212,788	226	59,478
令和 3年 1月	97,025	83,739,747	42,558,467	39,916	52,382,113	23,974,878	32,399	7,179,108	17,393,481	2,053	1,758,799	977,823	22,433	22,355,989	212,279	224	63,738
2月	103,875	88,533,094	45,412,177	41,955	54,574,537	25,188,400	35,068	7,829,399	19,001,565	2,231	1,876,702	1,022,366	24,375	24,190,199	199,846	246	62,256
3月	114,267	97,614,954	49,806,785	45,575	59,519,114	27,565,278	38,690	8,629,232	20,836,382	2,343	1,945,141	1,162,645	27,420	27,462,122	242,480	239	59,346
北 海	5,324	4,076,223	2,216,550	1,922	2,383,623	1,099,504	2,027	423,680	1,042,531	113	90,878	60,473	1,254	1,176,335	14,041	8	1,706
道 森	1,268	731,672	561,773	399	430,743	243,924	553	100,104	302,298	33	21,385	14,850	279	178,784	702	4	655
青 森	1,204	806,462	508,469	418	474,172	249,850	445	79,369	244,342	21	15,353	9,576	316	237,017	4,701	4	550
岩 手	1,728	1,328,416	739,678	667	806,581	393,643	600	136,009	325,492	37	30,477	18,172	419	354,371	2,372	5	978
宮 城	1,170	726,919	476,657	372	384,333	218,688	444	77,709	252,025	14	11,939	3,127	334	252,175	2,817	6	762
山 形	1,042	689,136	481,949	415	433,288	257,851	360	66,185	209,976	25	15,876	12,537	239	173,430	1,586	3	357
福 島	1,766	1,274,232	748,609	707	786,614	415,992	602	117,901	314,070	33	23,207	15,466	424	346,510	3,080	-	-
茨 城	2,407	1,950,189	1,055,170	961	1,192,330	583,251	822	185,421	444,624	48	38,146	6,215	570	532,301	5,739	6	1,991
栃 木	1,693	1,318,461	754,196	690	817,174	430,048	576	119,626	302,505	34	29,644	16,054	391	351,578	5,589	2	*
群 馬	1,840	1,432,179	842,056	716	871,802	447,097	647	148,456	369,270	42	31,554	24,907	430	379,420	782	5	947
埼 玉	5,532	5,049,105	2,515,718	2,300	3,181,894	1,446,584	1,823	425,874	995,553	102	93,582	59,313	1,298	1,344,757	14,269	9	2,998
千 葉	4,945	4,740,800	2,258,571	2,132	3,075,992	1,345,402	1,552	354,844	839,827	102	92,691	59,526	1,148	1,214,101	13,817	11	3,172
東 京	9,966	9,732,179	4,330,066	3,924	5,859,956	2,388,367	3,401	879,865	1,827,950	170	147,910	87,844	2,449	2,837,806	25,906	22	6,743
神 奈 川	7,553	7,873,147	3,211,443	3,123	4,812,209	1,921,792	2,329	567,104	1,213,448	123	110,814	59,901	1,960	2,378,130	16,302	18	4,890
新 潟	2,518	1,941,687	1,110,259	1,011	1,166,113	611,191	810	168,757	467,888	57	45,107	24,458	633	560,528	6,723	7	1,182
富 山	1,165	1,006,118	524,070	507	639,709	308,061	353	76,482	199,954	39	32,544	15,048	262	256,467	1,007	4	916
石 川	1,149	878,103	500,134	445	516,943	268,793	404	92,376	217,523	23	17,355	13,014	272	250,488	904	5	941
福 山	815	642,231	367,244	346	407,882	209,489	265	60,899	148,958	14	11,657	8,012	188	161,867	786	2	*
山 長	720	533,210	314,400	268	313,282	161,222	270	62,584	142,759	14	11,113	8,824	166	145,836	1,596	2	*
野 郎	2,344	1,851,785	1,019,744	942	1,122,071	557,778	789	187,396	441,841	44	32,839	19,345	563	507,886	779	6	1,592
岐 阜	1,991	1,616,805	875,939	754	835,347	471,494	677	158,086	383,331	34	30,712	16,836	521	491,704	4,278	5	955
静 岡	3,873	3,405,835	1,726,232	1,682	2,160,614	1,028,616	1,218	290,593	652,044	73	60,207	39,083	896	893,383	6,489	4	1,037
愛 知	6,550	5,958,962	2,944,170	2,721	3,637,317	1,700,771	2,069	476,648	1,162,211	162	139,486	68,674	1,587	1,702,911	12,514	11	2,601
重 慶	1,889	1,559,728	821,039	764	962,340	454,130	623	138,899	349,106	39	32,209	14,852	460	425,352	2,951	3	928
滋 賀	1,165	1,013,733	527,854	482	644,198	302,420	382	84,627	206,323	26	24,388	15,468	273	260,125	3,643	2	*
京 都	2,233	1,951,380	963,955	896	1,199,910	529,645	765	173,574	412,973	31	24,220	14,657	533	551,491	6,680	8	2,184
大 阪	8,345	7,665,749	3,625,336	3,465	4,740,078	2,114,822	2,779	635,103	1,419,925	150	130,094	71,350	1,937	2,156,621	19,239	14	3,853
兵 庫	5,342	5,166,837	2,299,607	2,194	3,144,694	1,333,619	1,693	380,043	905,921	111	103,316	55,105	1,334	1,536,054	4,962	10	2,730
奈 良	1,199	1,138,982	513,371	475	694,087	289,910	392	83,907	208,945	18	18,448	9,967	313	342,393	4,550	1	*
和 歌 山	889	702,341	378,306	333	415,748	200,274	314	66,890	164,506	26	25,201	10,748	215	194,403	2,776	1	*
鳥 取	580	394,405	241,376	216	225,173	123,432	200	43,748	106,215	12	9,516	8,267	150	115,657	3,462	2	*
島 根	834	592,880	360,668	330	355,646	197,117	284	67,194	150,567	25	16,808	11,394	193	152,924	1,590	2	*
岡 山	2,105	1,771,817	912,363	911	1,093,471	545,904	638	141,949	343,013	45	34,005	19,436	509	502,159	4,010	2	*
山 梨	2,702	2,368,599	1,157,697	1,139	1,462,202	662,694	851	197,623	452,901	68	57,928	32,949	638	649,763	9,153	6	1,083
山 口	1,754	1,513,641	738,500	701	912,590	400,465	573	123,099	319,447	32	23,810	15,439	444	453,056	3,149	4	1,086
徳 島	798	513,359	329,073	286	290,609	158,441	305	61,570	157,118	19	15,067	12,732	186	145,384	782	2	*
香 川	1,017	803,435	452,006	421	518,996	249,501	332	67,391	192,594	20	13,290	6,644	243	203,500	3,267	1	*
愛 媛	1,473	1,057,863	659,222	555	640,801	330,666	568	114,658	307,977	37	26,761	20,579	313	275,643	-	-	-
高 松	730	506,624	309,088	272	301,541	150,253	293	60,541	151,993	13	9,652	6,840	149	131,345	-	3	834
福 岡	4,876	4,094,344	1,989,427	1,921	2,402,022	1,122,919	1,615	332,989	805,008	106	90,641	49,050	1,224	1,265,933	12,450	10	2,759
佐 賀	786	564,905	348,230	299	337,429	171,131	285	52,357	167,664	16	12,827	8,733	183	161,586	702	3	706
長 門	1,292	973,633	534,111	469	564,570	274,944	464	91,495	240,800	32	24,859	16,354	323	291,117	2,013	4	1,592
熊 本	1,495	1,013,617	676,294	557	603,983	322,653	582	119,723	331,450	39	27,307	20,715	311	260,834	1,476	6	1,771
大 分	1,029	729,158	451,053	406	451,288	239,587	366	68,178	197,498	22	15,723	11,726	231	192,754	2,243	4	1,215
宮 崎	994	625,768	450,474	355	378,218	206,810	404	75,501	230,474	29	20,785	10,944	204	151,070	2,246	2	*
鹿 児 島	1,509	925,364	691,716	482	529,760	290,219	648	127,051	369,016	46	36,631	28,725	333	231,922	3,756	-	-
沖 縄	616	359,247	273,084	201	211,456	120,567	278	57,636	138,445	24	17,178	13,377	113	72,976	702	-	-
そ の 他	52	43,692	19,838	23	28,315	13,754	20	5,105	6,083	-	-	-	9	10,271	-	-	-

注1. 厚生年金保険(第1号)の受給権者とは、厚生年金保険受給権者全体から、共済組合等の組合員等たる厚生年金保険の被保険者期間(平成27年9月以前の共済組合等の組合員等の期間を含む)のみの者を除き、さらに、障害厚生年金受給権者及び短期要件分の遺族厚生年金受給権者について、それぞれ初診日又は死亡日に共済組合等の組合員等であった者を除いた者をいう。  
 注2. 厚生年金保険(第1号)受給権者の年金額は、老齢給付及び遺族年金(長期要件)については、平成27年9月以前の厚生年金保険被保険者期間及び平成27年10月以降の第1号厚生年金被保険者期間に係る年金額であり、平成27年10月以降に受給権が発生した障害年金及び遺族年金(短期要件)については、共済組合等の組合員等たる厚生年金保険の被保険者期間(平成27年9月以前の共済組合等の組合員等の期間を含む)を含めて算出した年金額である。

第4表(続) 厚生年金保険(第1号) 都道府県別年金受給権者状況(厚生年金保険計(旧共済組合を除く))  
(月末現在)

都道府県別	合 計				老 齢 年 金				通 算 老 齢 年 金 ・ 25 年 未 満				障 害 年 金				遺 族 年 金				通算遺族年金	
	件数	年金額	(別掲)基礎年金額		件数	年金額	(別掲)基礎年金額		件数	年金額	(別掲)基礎年金額		件数	年金額	(別掲)基礎年金額		件数	年金額	(別掲)基礎年金額		件数	年金額
		千円	千円	千円	千円	千円	千円	千円	千円	千円	千円	千円	千円	千円	千円	千円	千円	千円	千円	千円	千円	千円
令和 2年	10月	37,177,567	26,076,330,789	18,667,564,184	15,832,842	17,392,386,713	10,021,318,923	14,776,947	2,591,556,650	8,252,850,057	647,808	467,863,650	287,446,457	5,896,340	5,618,120,687	105,948,748	23,630	6,403,089				
	11月	37,206,671	26,078,822,353	18,696,882,142	15,844,459	17,389,985,261	10,036,951,679	14,788,135	2,593,857,086	8,264,608,138	649,269	468,515,168	288,345,220	5,901,397	5,620,115,945	107,077,105	23,411	6,348,892				
	12月	37,238,270	26,083,175,975	18,725,078,050	15,857,100	17,388,693,197	10,051,874,285	14,799,113	2,596,051,423	8,275,550,096	650,866	469,211,373	289,353,608	5,907,998	5,622,929,077	108,300,061	23,193	6,290,905				
	1月	37,273,365	26,089,511,913	18,768,943,875	15,869,198	17,385,389,200	10,075,481,207	14,811,065	2,598,845,892	8,293,381,500	652,911	470,226,758	290,521,031	5,917,210	5,628,459,292	109,560,136	22,981	6,230,770				
令和 3年	2月	37,306,936	26,098,479,082	18,804,198,414	15,885,299	17,389,477,312	10,095,069,378	14,822,276	2,601,500,807	8,307,210,341	654,038	470,622,267	291,267,522	5,922,581	5,630,700,237	110,651,173	22,742	6,170,458				
	3月	37,335,387	26,099,285,006	18,840,734,180	15,901,282	17,389,709,968	10,115,435,254	14,831,986	2,603,665,976	8,321,702,077	654,783	470,716,062	291,763,681	5,924,830	5,629,081,612	111,833,168	22,506	6,111,386				
北海道	北青森	1,715,822	1,015,777,263	830,816,767	641,923	635,065,293	395,689,159	761,667	122,712,590	418,218,186	31,231	21,433,765	12,492,081	279,819	236,296,192	4,417,341	1,182	269,422				
	岩手	417,011	200,789,139	200,504,941	148,461	123,751,340	90,413,857	194,761	28,564,926	105,553,625	6,926	4,382,314	3,333,449	66,565	44,027,589	1,203,559	298	62,966				
	宮城	413,698	228,767,007	211,899,051	174,509	149,276,660	110,646,871	164,154	26,006,883	96,618,293	7,405	4,799,294	3,186,765	67,390	48,630,180	1,447,122	240	53,990				
	秋田	663,102	430,457,816	337,147,520	287,485	291,630,450	181,761,277	261,970	43,911,196	148,201,848	11,222	7,915,693	4,870,649	102,083	86,916,653	2,313,747	342	83,823				
山形	福島	371,870	213,991,160	194,328,204	175,090	146,958,586	110,486,323	133,465	21,492,878	79,847,440	6,703	4,330,082	2,913,815	56,374	41,151,407	1,080,627	238	58,208				
	茨城	607,179	372,917,298	308,535,884	278,686	252,935,582	174,539,115	224,570	38,168,388	127,325,709	11,002	7,367,814	4,610,616	92,418	74,370,893	2,060,444	323	74,621				
	栃木	820,414	564,906,498	423,695,286	353,065	389,919,963	226,683,029	334,564	56,874,475	226,683,029	12,405	9,002,201	6,001,503	120,049	109,021,431	2,666,414	331	88,428				
	群馬	574,376	387,263,789	293,812,712	252,015	266,635,045	160,699,416	228,167	39,755,418	126,991,122	9,011	6,426,281	4,225,811	84,923	74,382,250	1,896,363	260	64,796				
埼玉県	茨城	603,283	397,122,429	317,042,446	285,079	269,244,430	167,340,629	245,629	43,370,865	142,954,055	10,041	7,077,259	4,889,672	89,219	77,354,855	1,858,090	315	75,021				
	千葉	2,019,183	1,519,853,518	1,036,091,605	847,928	1,029,898,495	547,751,773	832,185	152,246,788	467,454,588	30,302	23,117,068	14,528,436	307,852	314,312,919	6,356,809	916	278,248				
	東京	1,732,080	1,344,675,990	892,911,487	728,657	915,380,572	473,288,470	707,354	126,033,125	401,332,146	27,650	21,014,224	13,002,806	267,647	282,018,241	5,288,065	772	229,822				
	神奈川	3,167,294	2,473,770,053	1,558,169,945	1,286,625	1,620,219,155	806,431,243	1,312,432	262,865,858	716,644,946	53,663	41,045,781	25,034,489	512,306	548,916,272	10,529,268	2,268	722,987				
東京都	新潟	2,441,074	2,034,138,341	1,235,791,005	1,035,233	1,367,404,864	669,907,583	965,972	177,897,121	539,869,365	40,686	31,665,612	18,659,982	398,048	456,800,544	7,354,076	1,135	370,201				
	富山	781,113	506,052,671	410,943,233	353,924	446,036,349	241,855,600	267,156	46,036,349	161,372,603	13,918	9,467,813	5,376,902	123,669	104,672,100	6,256,127	446	106,470				
	石川	381,005	277,752,479	201,882,320	193,426	191,317,060	126,374,665	115,921	20,685,093	71,645,007	6,582	4,638,469	2,784,945	64,797	61,044,843	1,077,703	279	67,014				
	福山	372,271	250,292,033	195,459,370	173,581	168,586,231	111,386,818	132,990	24,707,518	79,845,217	7,082	4,839,185	3,127,961	58,310	52,079,596	1,099,374	308	79,502				
岐阜	山梨	263,718	183,936,409	138,608,193	136,034	129,684,571	86,338,421	82,372	15,636,671	49,227,881	4,959	3,449,478	1,851,393	40,202	35,128,018	790,597	151	37,666				
	長野	250,884	155,082,110	129,180,783	103,145	103,958,767	65,591,673	107,173	19,499,584	60,905,327	3,906	2,721,844	1,894,343	36,527	28,869,534	789,441	133	32,381				
	愛知	717,739	483,014,664	384,041,300	335,263	331,380,356	217,820,496	262,367	49,516,118	157,951,279	13,444	9,114,287	6,265,901	106,264	92,911,540	2,003,625	401	92,462				
	静岡県	643,622	439,121,570	333,815,103	275,883	292,709,517	179,878,213	251,314	44,779,682	147,472,890	10,863	7,852,159	4,541,810	105,153	93,667,862	1,922,191	409	112,351				
三重	愛媛	1,208,905	881,004,941	631,269,164	558,709	603,981,419	361,928,134	442,536	81,439,736	257,158,513	20,756	15,072,715	8,692,741	186,191	180,308,554	3,489,776	713	202,517				
	高松	2,043,188	1,567,511,496	1,043,492,396	893,681	1,062,043,221	582,495,369	778,042	138,349,532	437,492,632	37,033	27,644,171	16,870,751	333,314	339,152,998	6,633,643	1,118	322,473				
	徳島	566,206	402,691,030	295,265,014	253,479	274,535,852	164,904,913	212,265	36,808,233	124,276,926	10,150	7,261,790	4,508,163	89,997	84,003,296	1,575,013	315	81,859				
	香川	415,124	305,659,156	217,224,397	188,193	210,175,921	122,434,867	154,798	12,430,671	90,250,873	7,340	5,398,545	3,120,780	64,527	62,271,534	1,417,876	266	66,395				
大阪府	京都	755,402	532,829,888	375,830,801	313,397	350,706,859	197,502,785	308,371	56,012,945	170,961,073	13,223	9,734,414	5,401,838	119,836	116,214,844	1,965,105	575	160,825				
	兵庫	2,466,853	1,813,274,739	1,190,011,564	996,626	1,172,601,453	626,107,632	1,009,586	183,253,260	536,237,943	46,097	34,289,320	20,531,855	413,032	422,660,563	7,134,135	1,512	470,144				
	奈良	1,677,013	1,275,813,146	831,764,710	702,455	839,931,790	449,014,432	660,950	114,081,812	365,187,759	27,855	21,235,808	12,743,382	284,728	300,275,130	4,819,137	1,025	288,600				
	和歌山	413,306	307,284,437	208,672,040	167,398	206,817,227	108,362,305	172,013	28,344,265	96,206,389	6,522	4,939,877	3,036,398	67,117	67,109,138	1,066,409	256	73,930				
鳥取	徳島	298,298	190,391,595	143,381,782	114,640	121,337,284	62,644	126,644	20,334,135	5,183	7,367,100	2,152,528	51,571	44,886,304	833,170	260	66,772					
	島根	196,604	120,459,128	101,281,413	93,710	81,850,335	58,979,870	68,420	11,762,657	40,246,964	3,420	2,233,305	1,513,028	30,931	24,582,544	541,551	123	30,287				
	岡山	251,179	154,552,194	131,690,207	119,920	104,299,671	76,826,427	85,832	14,823,972	52,270,926	4,622	3,055,781	1,906,485	40,593	32,324,992	686,369	212	47,778				
	広島	631,710	444,001,870	328,018,531	297,865	304,115,961	191,547,543	221,091	37,635,632	129,632,810	11,474	8,117,184	5,144,080	100,873	94,032,948	1,694,098	407	100,144				
徳島	山口	915,330	663,668,261	467,651,766	412,992	445,193,771	266,124,073	332,931	57,017,551	192,044,873	17,080	12,340,205	7,004,530	151,689	148,947,848	2,478,290	638	168,887				
	香川	509,047	355,993,256	258,643,254	222,391	233,302,566	143,483,623	188,337	29,896,849	110,501,404	8,102	5,859,149	3,453,141	89,837	86,835,964	1,205,447	380	98,728				
	高松	247,902	148,473,543	123,731,989	112,229	101,201,507	68,684,063	94,534	15,412,356	52,461,997	4,469	2,959,084	2,014,736	36,507	28,862,544	571,192	163	38,053				
	高松	331,601	223,677,21																			

第4表(続) 厚生年金保険(第1号) 都道府県別年金受給権者状況(厚生年金保険計(旧共済組合を除く))  
(新規裁定)

都道府県別	合 計			老 齢 年 金			通 算 老 齢 年 金 ・25 年 未 満			障 害 年 金			遺 族 年 金			通算遺族年金	
	件数	年金額	(別掲)基礎年金額	件数	年金額	(別掲)基礎年金額	件数	年金額	(別掲)基礎年金額	件数	年金額	(別掲)基礎年金額	件数	年金額	(別掲)基礎年金額	件数	年金額
	千円	千円	千円	千円	千円	千円	千円	千円	千円	千円	千円	千円	千円	千円	千円	千円	千円
令和 2年 10月	146,753	92,417,696	11,503,288	53,055	49,895,376	3,486,719	58,003	10,304,355	4,554,363	4,410	3,067,194	2,077,316	31,284	29,150,654	1,384,890	1	*
11月	123,226	77,122,306	9,323,863	43,934	41,040,220	2,857,105	48,873	8,669,514	3,758,095	3,420	2,397,382	1,566,599	26,997	25,014,697	1,142,064	2	*
12月	123,746	77,790,271	9,352,251	44,445	41,428,851	2,752,855	47,791	8,519,433	3,708,730	3,505	2,389,746	1,645,704	28,003	25,451,896	1,244,962	2	*
令和 3年 1月	137,150	88,047,337	10,111,145	49,553	46,955,717	3,016,949	52,746	9,409,989	3,957,974	3,989	2,786,743	1,833,109	30,861	28,894,809	1,303,113	1	*
2月	133,230	87,042,164	8,995,622	50,626	48,346,113	2,735,941	50,266	9,173,769	3,274	2,280,532	1,477,045	29,064	27,241,750	1,123,687	-	-	
3月	134,255	86,644,466	9,437,838	51,018	48,714,088	2,941,584	51,364	9,296,670	3,885,396	3,002	2,068,678	1,377,453	28,871	26,565,029	1,233,406	-	-
北 海 道	6,186	3,372,089	467,183	2,086	1,812,208	132,482	2,607	419,033	232,150	131	85,701	47,724	1,362	1,055,146	54,827	-	-
青 森 県	1,552	716,512	108,599	526	370,684	29,833	635	95,622	51,037	38	20,642	21,283	353	229,566	6,446	-	-
岩 手 県	1,567	870,671	113,540	675	540,196	36,069	538	87,574	51,848	33	19,660	12,762	321	223,241	12,861	-	-
宮 城 県	2,632	1,586,172	223,554	1,125	981,925	86,604	977	167,122	100,502	63	40,815	21,917	467	396,309	14,531	-	-
秋 田 県	1,363	753,885	86,086	606	472,346	32,361	448	72,055	38,275	25	17,029	7,846	284	192,455	7,603	-	-
山 形 県	1,477	840,824	98,670	760	550,261	43,158	413	69,961	35,886	22	14,531	12,205	282	206,071	7,421	-	-
福 岡 県	2,473	1,489,948	177,416	1,116	952,741	71,949	851	151,060	70,514	35	23,164	11,918	471	362,984	23,034	-	-
茨 城 県	3,235	2,060,880	242,867	1,251	1,220,724	79,360	1,280	232,089	109,167	49	34,247	22,396	655	573,821	31,943	-	-
栃 木 県	2,264	1,454,362	138,894	951	910,973	44,071	851	159,296	62,438	42	30,009	24,182	420	354,084	8,203	-	-
群 馬 県	2,106	1,335,768	154,061	807	775,145	46,189	789	140,094	62,576	44	26,604	24,126	466	393,925	21,171	-	-
埼 玉 県	6,853	4,855,037	526,827	2,498	2,688,269	163,646	2,659	506,273	196,769	150	110,010	72,894	1,546	1,550,485	93,518	-	-
千 葉 県	6,141	4,433,329	485,415	2,154	2,337,014	153,007	2,407	456,721	192,337	153	114,077	68,239	1,427	1,525,517	71,833	-	-
東 京 都	11,484	8,346,728	908,283	4,117	4,631,910	297,634	4,736	1,019,010	197,579	297	204,988	140,506	2,334	2,490,820	92,564	-	-
神 奈 川 県	8,622	6,549,587	610,562	3,178	3,658,400	196,524	3,415	691,622	230,846	216	165,014	113,597	1,813	2,034,550	69,594	-	-
新 潟 県	2,822	1,819,819	142,569	1,279	1,074,605	44,180	828	147,427	54,643	52	36,029	22,876	663	561,758	20,871	-	-
富 山 県	1,309	890,496	74,329	592	511,605	23,720	364	60,571	24,566	34	22,354	15,120	319	295,965	10,923	-	-
石 川 県	1,297	827,608	83,725	588	494,514	25,319	415	73,335	27,643	30	21,193	17,013	264	238,566	13,750	-	-
福 山 県	943	614,128	46,816	457	382,039	17,672	263	43,652	17,687	14	9,805	4,854	209	178,632	7,603	-	-
山 梨 県	960	563,115	72,644	382	343,474	25,209	379	71,859	30,167	20	14,759	9,214	179	133,023	8,053	-	-
山 東 県	2,615	1,737,082	164,150	1,124	1,048,468	49,661	872	168,113	56,754	52	35,355	29,325	567	485,145	28,410	-	-
岐 阜 県	2,161	1,340,580	116,157	836	770,977	26,426	827	144,765	48,238	48	35,204	22,035	450	389,634	19,457	-	-
静 岡 県	4,315	2,880,014	275,726	1,677	1,629,999	82,824	1,594	296,913	115,564	89	64,898	36,165	955	888,204	41,174	-	-
愛 知 県	7,032	4,991,756	467,434	2,542	2,731,693	152,943	2,664	474,298	171,628	159	124,901	68,311	1,667	1,660,864	74,553	-	-
三 重 県	2,171	1,478,452	113,166	853	857,693	38,327	796	137,220	44,692	53	35,495	20,648	469	448,044	9,498	-	-
滋 賀 県	1,617	1,129,990	95,492	689	691,795	28,763	578	104,887	33,503	27	18,521	15,300	323	314,787	17,926	-	-
京 都 府	2,414	1,483,871	166,643	860	795,289	55,046	968	170,953	66,213	56	38,126	20,969	530	479,504	24,415	-	-
大 阪 府	8,456	5,697,452	653,109	2,755	2,834,944	183,312	3,450	657,603	275,844	231	150,161	108,296	2,020	2,054,745	85,657	-	-
兵 庫 県	5,948	4,066,634	340,890	2,126	2,163,865	99,472	2,345	404,169	153,730	102	78,469	49,898	1,375	1,420,131	37,790	-	-
和 歌 山 県	1,499	971,226	104,480	535	522,257	25,630	600	102,464	48,120	31	21,066	14,550	333	325,440	16,181	-	-
鳥 取 県	1,080	592,664	81,034	354	298,533	21,814	447	70,710	36,708	29	19,864	15,690	250	203,556	6,821	-	-
島 根 県	737	415,333	50,180	354	265,217	22,811	242	42,884	17,900	14	8,375	7,681	127	98,857	1,788	-	-
岡 山 県	944	548,125	53,898	438	333,589	18,267	296	51,856	20,689	14	9,276	8,433	196	153,403	5,815	-	-
山 口 県	2,225	1,435,543	135,853	932	851,401	43,247	797	134,690	44,464	48	33,108	20,365	448	416,344	27,778	-	-
広 島 県	3,102	2,025,178	183,334	1,223	1,130,281	65,937	1,110	191,472	62,969	70	42,370	29,156	699	661,054	25,272	-	-
徳 島 県	1,737	1,088,201	102,644	696	618,798	30,694	627	95,766	48,954	26	19,476	16,700	388	354,161	7,196	-	-
徳 島 県	857	483,770	69,084	324	282,126	17,931	326	52,577	26,479	20	13,645	9,576	187	135,423	15,099	-	-
香 川 県	1,137	726,876	83,045	464	414,228	22,781	401	67,591	33,311	20	14,479	8,237	252	230,578	8,717	-	-
愛 媛 県	1,583	922,565	94,763	617	541,072	33,133	588	97,076	39,265	35	20,089	17,899	343	264,327	14,467	-	-
高 知 県	780	398,414	63,685	279	208,329	15,768	302	49,938	27,778	23	14,847	13,993	176	125,300	6,147	-	-
福 岡 県	5,314	3,227,289	376,226	1,949	1,783,988	110,133	2,084	366,930	146,515	146	94,941	57,404	1,135	981,429	62,173	-	-
佐 賀 県	1,002	529,820	81,523	413	316,874	25,324	369	59,651	33,730	19	12,288	12,703	201	141,007	9,766	-	-
長 崎 県	1,539	818,744	109,055	553	427,399	30,750	601	104,326	42,059	39	23,959	18,469	346	263,060	17,776	-	-
熊 本 県	2,112	1,091,103	152,230	853	655,036	38,206	822	140,704	77,742	52	32,519	23,764	385	262,647	12,518	-	-
大 分 県	1,450	770,606	111,123	569	446,676	29,839	554	89,294	44,275	44	27,117	21,235	283	207,519	15,774	-	-
宮 崎 県	1,426	670,287	93,191	533	377,608	34,494	582	91,289	42,466	27	17,089	11,648	284	184,301	4,583	-	-
鹿 児 島 県	2,253	1,122,661	158,756	874	678,215	43,571	905	146,087	71,430	52	32,608	18,547	422	265,750	25,208	-	-
沖 縄 県	1,347	552,641	152,905	432	308,163	41,928	709	104,409	83,641	28	19,601	9,785	178	120,467	17,551	-	-
そ の 他	116	66,630	26,019	16	20,541	2,867	53	13,661	6,008	-	-	-	47	32,429	17,144	-	-

注1. 厚生年金保険(第1号)の受給権者とは、厚生年金保険受給権者全体から、共済組合等の組合員等たる厚生年金保険の被保険者期間(平成27年9月以前の共済組合等の組合員等の期間を含む)のみの者を除き、さらに、障害厚生年金受給権者及び短期要件分の遺族厚生年金受給権者について、それぞれ初診日又は死亡日に共済組合等の組合員等であった者を除いた者をいう。  
 注2. 厚生年金保険(第1号)受給権者の年金額は、老齢給付及び遺族年金(長期要件)については、平成27年9月以前の厚生年金保険被保険者期間及び平成27年10月以降の第1号厚生年金被保険者期間に係る年金額であり、平成27年10月以降に受給権が発生した障害年金及び遺族年金(短期要件)については、共済組合等の組合員等たる厚生年金保険の被保険者期間(平成27年9月以前の共済組合等の組合員等の期間を含む)を含めて算出した年金額である。  
 注3. 「旧共済組合」は、厚生年金保険に統合された時点で旧J共済、旧NT共済、旧J共済又は旧農林共済の受給権が発生していた者及びその者の当該年の年金額である。

第4表(続) 厚生年金保険(第1号) 都道府県別年金受給権者状況(厚生年金保険計(旧共済組合を除く))

(失 権)

都道府県別	合 計			老 齢 年 金			通 算 老 齢 年 金 ・ 25 年 未 満			障 害 年 金			遺 族 年 金			通算遺族年金	
	件数	年金額	(別掲)基礎年金額	件数	年金額	(別掲)基礎年金額	件数	年金額	(別掲)基礎年金額	件数	年金額	(別掲)基礎年金額	件数	年金額	(別掲)基礎年金額	件数	年金額
	千円			千円			千円			千円			千円			千円	
令和2年10月	94,042	80,521,991	41,711,669	38,464	50,240,357	23,563,418	31,696	7,128,770	16,916,141	2,084	1,740,456	1,026,453	21,583	21,359,851	205,656	215	52,557
11月	97,035	82,415,951	43,170,922	39,480	51,327,381	24,164,047	33,048	7,456,951	17,802,103	2,076	1,761,125	1,018,666	22,208	21,815,353	186,105	223	55,142
12月	93,429	79,132,102	41,138,320	37,662	48,764,281	22,896,428	31,906	7,173,105	17,049,294	1,984	1,681,387	982,322	21,656	21,454,777	210,275	221	58,552
令和3年1月	94,673	80,248,912	42,002,913	38,492	49,680,399	23,585,406	32,051	7,081,770	17,236,479	2,021	1,721,198	971,765	21,893	21,704,267	209,264	216	61,277
2月	101,375	84,910,681	44,773,068	40,451	51,782,549	24,753,928	34,669	7,719,736	18,810,619	2,197	1,836,978	1,011,031	23,818	23,510,721	197,490	240	60,699
3月	111,590	93,652,731	49,152,516	43,946	56,468,395	27,107,288	38,285	8,517,978	20,647,138	2,323	1,924,803	1,155,610	26,799	26,682,349	242,480	237	59,206
北 海	5,128	3,772,515	2,167,232	1,804	2,155,103	1,065,088	1,999	418,326	1,027,630	112	88,342	60,473	1,205	1,109,038	14,041	8	1,706
道 森	1,224	675,982	550,361	375	390,431	235,986	544	97,399	299,604	32	20,844	14,069	270	166,725	702	3	583
青 森	1,142	720,519	491,193	382	408,315	239,458	434	76,997	238,239	20	15,074	302	219,583	4,701	4	550	
宮 城	1,658	1,226,782	725,678	625	724,585	385,662	587	131,050	319,472	36	29,519	18,172	405	340,651	2,372	5	978
秋 田	1,118	660,828	466,936	350	347,281	211,113	438	75,794	209,879	14	11,939	310	225,052	2,817	6	762	
山 形	1,010	643,931	472,987	397	399,040	251,183	354	65,437	207,681	25	15,876	12,537	231	163,222	1,586	3	357
福 島	1,714	1,190,263	737,398	670	717,431	407,075	596	116,052	311,776	33	23,207	15,466	415	333,572	3,080	-	-
茨 城	2,351	1,870,242	1,040,794	926	1,130,651	572,611	813	182,619	471,669	47	37,753	20,774	559	517,228	5,739	6	1,991
栃 木	1,664	1,273,553	745,340	669	777,875	423,312	572	118,625	300,385	34	29,644	16,054	387	346,970	5,589	2	*
群 馬	1,794	1,375,840	830,094	699	838,975	443,189	634	115,433	361,998	41	31,106	24,126	415	359,396	782	5	947
埼 玉	5,448	4,905,242	2,495,306	2,243	3,069,890	1,428,234	1,818	423,551	993,491	102	93,582	59,313	1,276	1,315,222	14,269	9	2,998
千 葉	4,852	4,584,416	2,237,269	2,069	2,950,224	1,328,180	1,544	352,622	837,310	100	90,991	57,962	1,128	1,187,407	13,817	11	3,172
東 京	9,859	9,551,147	4,306,570	3,863	5,730,614	2,371,006	3,391	876,123	1,821,815	170	147,910	87,844	2,413	2,789,758	25,906	22	6,743
神 奈 川	7,443	7,688,757	3,191,173	3,056	4,672,749	1,905,593	2,318	563,552	1,209,376	123	110,814	59,901	1,928	2,336,752	16,302	18	4,890
新 潟	2,437	1,816,213	1,090,108	957	1,061,548	595,761	801	166,290	463,166	56	44,476	24,458	616	542,718	6,723	7	1,182
富 山	1,124	950,347	513,416	484	595,117	303,554	341	73,393	193,807	38	31,833	15,048	257	249,088	1,007	4	916
石 川	1,112	831,839	488,646	420	479,368	258,869	401	91,546	215,960	23	17,355	13,014	263	242,629	804	5	941
福 井	790	603,697	361,659	330	377,645	262,630	262	60,366	147,006	14	11,657	8,012	182	153,904	786	2	*
山 梨	703	503,585	309,942	253	286,515	156,763	270	62,584	142,759	14	11,113	8,824	164	142,978	1,596	2	*
山 根	2,253	1,719,069	996,098	884	1,020,751	538,670	778	185,122	437,304	44	32,839	19,345	541	478,766	779	6	1,592
岐 阜	1,943	1,556,336	863,798	731	898,219	463,260	668	154,322	379,423	34	30,712	16,836	505	472,127	4,278	5	955
静 岡	3,769	3,242,236	1,705,374	1,610	2,022,694	1,012,790	1,204	285,646	647,012	72	59,621	39,083	879	873,238	6,489	4	1,037
愛 知	6,461	5,819,619	2,917,934	2,664	3,527,898	1,682,126	2,055	472,052	1,154,220	161	137,609	68,674	1,570	1,679,459	12,514	11	2,601
重 慶	1,834	1,486,036	805,036	727	897,491	444,093	610	135,752	343,140	39	32,209	14,852	455	419,657	2,951	3	928
三 重	1,136	964,584	523,180	463	602,933	300,857	377	82,438	203,212	26	24,388	15,468	268	254,431	3,643	2	*
京 大	2,177	1,870,281	950,751	861	1,139,858	519,233	758	171,771	410,180	30	22,131	14,657	520	534,337	6,680	8	2,184
大 阪	8,267	7,551,105	3,605,405	3,417	4,654,644	2,098,674	2,771	632,737	1,416,142	150	130,094	71,350	1,915	2,129,776	19,239	14	3,853
兵 庫	5,262	5,046,679	2,280,844	2,150	3,056,470	1,322,285	1,679	377,256	898,491	111	103,316	55,105	1,312	1,506,907	4,962	10	2,730
和 歌 山	1,173	1,097,498	503,808	453	655,820	281,128	391	83,740	208,163	18	18,448	9,967	310	339,343	4,550	1	*
歌 山	863	662,350	371,389	315	383,801	195,008	311	65,543	162,856	25	23,013	10,748	211	189,895	2,776	1	*
鳥 取	555	359,216	237,559	203	199,873	121,960	196	42,133	103,869	12	9,516	8,267	142	107,383	3,462	2	*
島 根	789	540,184	346,264	308	321,551	189,485	272	62,988	143,797	24	15,753	11,394	183	139,584	1,590	2	*
岡 山	2,031	1,663,482	894,503	869	1,013,232	532,630	628	139,958	338,427	45	34,005	19,436	487	476,053	4,010	2	*
山 口	2,621	2,249,454	1,143,974	1,091	1,369,968	653,136	836	192,683	448,736	67	56,814	32,949	622	628,974	9,153	5	1,015
広 島	1,684	1,407,319	722,758	655	824,712	418,812	562	121,044	314,288	31	23,099	15,439	432	437,377	3,149	4	1,086
徳 島	769	476,040	318,007	264	256,143	150,419	299	59,905	154,074	19	15,067	12,732	185	144,197	782	2	*
香 川	978	747,962	442,816	396	474,253	244,121	326	65,546	188,784	20	13,290	6,644	235	194,615	3,267	1	*
愛 媛	1,434	1,014,001	646,347	536	608,212	322,334	557	111,808	303,434	37	26,761	20,579	304	267,220	-	-	-
高 知	702	473,231	301,186	255	273,318	145,864	286	60,737	148,483	13	9,652	6,840	145	128,690	-	3	834
福 岡	4,774	3,920,754	1,971,183	1,854	2,267,646	1,108,630	1,607	331,002	801,052	106	90,641	49,050	1,197	1,228,706	12,450	10	2,759
佐 賀	752	504,569	340,927	278	292,860	165,778	283	51,450	165,715	16	12,827	8,733	172	146,726	702	3	706
長 崎	1,258	938,070	519,201	450	536,401	265,226	454	89,724	236,389	31	23,683	15,573	319	286,670	2,013	4	1,592
熊 本	1,435	943,129	662,132	526	549,903	315,982	564	139,529	324,741	38	26,842	19,933	301	249,154	1,476	6	1,771
分 岐	994	682,154	441,236	387	416,930	234,392	360	67,045	192,875	22	15,723	11,726	221	181,241	2,243	4	1,215
大 宮	974	606,339	443,892	343	363,115	200,728	399	74,741	229,974	29	20,785	10,944	201	147,504	2,246	2	*
鹿 児 島	1,468	869,761	682,646	462	490,473	286,546	639	124,878	364,400	45	35,751	27,943	322	218,658	3,756	-	-
沖 縄	612	353,712	272,330	199	207,574	119,806	278	57,636	138,445	24	17,178	13,377	111	71,323	702	-	-
セ ー ン	51	41,864	19,838	23	28,315	13,754	20	5,105	6,083	-	-	-	8	8,444	-	-	-

注1. 厚生年金保険(第1号)の受給権者とは、厚生年金保険受給権者全体から、共済組合等の組合員等たる厚生年金保険の被保険者期間(平成27年9月以前の共済組合等の組合員等の期間を含む)のみの者を除き、さらに、障害厚生年金受給権者及び短期要件分の遺族厚生年金受給権者について、それぞれ初診日又は死亡日に共済組合等の組合員等であった者を除いた者をいう。

注2. 厚生年金保険(第1号)受給権者の年金額は、老齢給付及び遺族年金(長期要件)については、平成27年9月以前の厚生年金保険被保険者期間及び平成27年10月以降の第1号厚生年金被保険者期間に係る年金額であり、平成27年10月以降に受給権が発生した障害年金及び遺族年金(短期要件)については、共済組合等の組合員等たる厚生年金保険の被保険者期間(平成27年9月以前の共済組合等の組合員等の期間を含む)を含めて算出した年金額である。

注3. 「旧共済組合」は、厚生年金保険に統合された時点で旧J共済、旧N共済、旧T共済又は旧農林共済の受給権が発生していた者及びその者の当該年度の年金額である。

第4表(続) 厚生年金保険(第1号) 都道府県別年金受給権者状況(旧法厚生年金保険)  
(月末現在)

都道府県別	合 計		老 齢 年 金					通 算 老 齢 年 金					障 害 年 金		遺 族 年 金		通 算 遺 族 年 金	
			計	退 職		在 職		計	退 職		在 職							
	件数	年金額	件数	件数	年金額	件数	年金額	件数	件数	年金額	件数	年金額	件数	年金額	件数	年金額	件数	年金額
千円			千円			千円			千円			千円			千円			
令和 2年 10月	884,388	913,877,949	284,821	283,510	448,463,303	1,311	2,258,116	215,690	214,664	90,537,047	1,026	533,758	53,354	60,321,998	307,374	315,485,218	23,149	6,278,508
11月	874,446	903,141,347	280,707	279,407	441,408,166	1,300	2,228,029	212,228	211,206	79,243,601	1,022	532,236	53,051	59,952,411	305,529	313,552,381	22,931	6,224,522
12月	864,684	892,568,794	276,620	275,333	434,385,965	1,287	2,204,837	208,808	207,789	77,971,065	1,019	529,093	52,756	59,601,472	303,785	311,709,401	22,715	6,166,960
令和 3年 1月	854,466	882,039,865	272,585	271,312	427,490,712	1,273	2,175,782	205,465	204,454	76,740,381	1,011	525,798	52,551	59,231,061	301,937	309,768,054	22,508	6,108,078
2月	844,357	870,657,958	268,106	266,839	419,962,300	1,267	2,162,360	201,909	200,902	75,433,555	1,007	524,132	52,123	58,833,207	299,944	307,693,626	22,275	6,048,779
3月	833,025	858,556,031	263,460	262,215	412,101,479	1,245	2,124,609	197,929	196,930	73,932,794	999	520,421	51,786	58,441,586	297,808	305,444,818	22,042	5,990,323
北海道	39,174	38,451,508	11,257	11,222	17,462,405	35	63,892	10,960	10,925	4,141,364	35	10,931	2,256	2,575,483	13,549	13,935,098	1,152	262,333
北青森	6,521	5,644,424	1,566	1,563	2,112,297	3	3,656	1,767	1,760	585,069	7	3,016	436	470,578	2,476	2,411,680	276	58,127
岩手	7,414	6,722,625	1,985	1,983	2,808,655	2	*	2,063	2,055	692,158	8	3,218	463	515,959	2,680	2,648,576	223	49,437
宮城	11,501	11,171,187	3,365	3,359	5,081,846	6	12,391	3,074	3,067	1,215,396	7	3,623	687	762,193	4,044	4,014,190	331	81,547
秋田	7,270	6,753,569	2,181	2,178	3,038,696	3	6,664	1,766	1,764	571,720	2	*	414	448,817	2,643	2,629,445	266	57,880
山形	8,219	7,453,877	2,944	2,941	3,828,091	3	6,551	2,127	2,120	661,225	7	2,660	488	518,005	2,426	2,379,559	234	57,785
福島	12,496	11,840,462	4,010	4,003	5,532,127	7	13,785	3,026	3,017	1,054,473	9	3,300	904	973,986	4,239	4,189,687	317	73,103
茨城	13,594	13,650,531	3,994	3,982	6,151,619	12	18,190	3,372	3,368	1,305,241	4	2,302	949	1,095,184	4,959	4,992,430	320	85,564
栃木	10,767	10,418,892	3,089	3,076	4,578,638	13	21,904	2,762	2,753	1,025,989	9	3,799	715	797,592	3,943	3,926,497	258	64,472
群馬	11,612	11,180,483	3,468	3,458	5,125,638	10	23,741	3,060	3,052	1,095,883	8	2,875	825	907,465	3,946	3,950,513	313	74,368
埼玉	32,457	34,604,073	9,264	9,235	15,393,513	29	50,396	7,068	7,042	2,866,116	26	13,240	2,112	2,453,955	13,098	13,548,807	915	278,046
千葉	28,474	31,261,826	8,309	8,279	14,443,525	30	48,461	6,436	6,411	2,706,631	25	10,564	1,662	1,955,194	11,318	11,953,926	749	223,526
東京	73,853	84,426,674	22,512	22,118	41,658,108	394	666,291	17,152	16,895	6,940,310	257	155,373	3,643	4,296,922	28,286	29,988,755	2,260	720,914
神奈川	47,253	56,040,328	14,713	14,638	27,726,600	75	134,660	9,664	9,611	4,017,034	53	27,667	2,450	2,915,190	19,308	20,854,389	1,118	364,788
新潟	18,584	18,128,360	6,738	6,726	9,342,652	12	27,071	4,331	4,319	1,478,742	12	4,234	1,285	1,362,670	5,793	5,808,630	437	104,362
富山	11,094	11,158,124	3,979	3,974	5,732,797	5	9,241	2,468	2,464	843,027	4	1,606	650	711,826	3,724	3,794,386	273	65,240
石川	9,759	9,456,851	3,396	3,393	4,940,411	3	6,245	2,648	2,642	954,389	6	2,120	547	600,496	2,876	2,877,254	292	75,936
福井	8,099	8,132,980	3,404	3,400	4,833,651	4	8,780	2,052	2,049	742,455	3	1,226	464	501,613	2,032	2,008,866	147	36,389
山梨	5,218	4,776,087	1,426	1,420	2,158,093	6	10,286	1,736	1,734	624,504	2	*	304	351,563	1,619	1,598,263	133	32,381
長野	18,793	17,258,292	6,608	6,597	9,061,048	11	18,267	5,834	5,821	2,068,644	13	4,440	1,054	1,159,135	4,899	4,854,920	398	91,837
岐阜	13,963	13,757,908	4,455	4,451	6,549,426	4	5,343	3,402	3,393	1,246,031	9	3,440	955	1,047,267	4,743	4,794,247	408	112,154
静岡県	28,744	29,197,870	9,989	9,954	14,669,128	35	71,357	6,822	6,800	2,648,320	22	10,524	1,933	2,114,410	9,314	9,489,222	686	194,909
愛知	41,825	45,192,517	13,170	13,123	21,336,478	47	93,456	8,473	8,436	3,316,389	37	23,407	2,958	3,321,487	16,113	16,780,519	1,111	320,782
三重	12,145	12,039,648	4,110	4,105	5,943,635	5	8,733	2,958	2,955	1,092,988	3	878	736	811,037	4,050	4,066,066	291	76,311
滋賀	9,224	8,835,256	2,781	2,775	4,151,218	6	8,822	2,736	2,729	1,042,674	7	5,422	574	644,801	2,868	2,916,009	265	66,311
京都	19,603	20,428,684	6,261	6,204	10,022,663	57	102,892	4,934	4,886	1,958,233	48	28,231	1,180	1,337,529	6,657	6,819,656	571	159,481
大阪	58,319	64,063,050	17,330	17,182	28,703,512	148	212,948	10,616	10,487	4,268,690	129	75,486	4,181	4,833,649	24,688	25,501,297	1,504	467,467
兵庫県	40,851	44,976,260	12,844	12,783	21,639,731	61	97,169	8,478	8,432	3,133,760	46	28,299	2,431	2,818,816	16,085	16,973,709	1,013	284,777
奈良	9,167	9,605,944	2,596	2,585	4,405,418	11	21,241	2,323	2,316	890,070	7	2,463	519	600,766	3,475	3,612,501	254	73,484
和歌山	8,199	7,894,980	2,416	2,406	3,596,678	10	17,145	2,153	2,145	739,133	8	3,793	587	659,801	2,803	2,817,834	240	60,596
鳥取	5,496	5,040,456	2,095	2,092	2,707,589	3	4,902	1,504	1,502	546,896	2	*	299	312,822	1,475	1,436,671	123	30,287
島根	6,695	5,951,481	2,107	2,104	2,829,071	3	4,263	1,937	1,932	648,119	5	2,281	461	486,635	1,987	1,935,601	203	45,511
岡山	18,556	18,421,948	7,236	7,216	10,050,284	20	36,845	4,432	4,416	1,575,333	16	7,102	1,049	1,187,686	5,437	5,465,797	402	98,901
広島	25,913	26,559,200	9,026	8,995	13,283,783	31	60,118	5,704	5,673	2,145,261	31	11,503	1,710	1,897,587	8,848	8,995,672	625	165,276
山口	13,780	14,232,383	4,587	4,581	6,999,562	6	10,359	3,024	3,014	1,091,531	10	4,470	804	913,514	5,002	5,119,096	363	93,851
徳島	6,503	5,974,802	2,432	2,425	3,121,637	7	13,589	1,626	1,623	538,742	3	1,619	433	466,085	1,852	1,797,754	160	36,825
香川県	9,848	9,326,347	3,715	3,700	5,093,535	15	22,644	2,714	2,700	992,279	14	7,415	523	580,306	2,683	2,638,677	213	51,492
愛媛	12,839	12,462,725	4,408	4,393	6,271,639	15	23,939	3,232	3,230	1,091,573	2	*	764	851,713	4,141	4,150,177	294	73,191
高松	7,127	6,516,887	2,539	2,531	3,458,688	8	11,776	2,106	2,098	684,244	8	3,930	376	414,053	1,941	1,904,152	165	40,045
福井	39,709	41,497,927	12,435	12,390	19,520,731	45	66,339	8,300	8,264	2,992,718	36	16,985	2,587	2,886,739	15,368	15,731,178	1,019	283,236
佐賀	6,360	5,922,745	2,026	2,019	2,766,107	7	10,686	1,601	1,598	545,215	3	2,248	410	437,085	2,162	2,120,865	161	40,539
長崎	10,510	10,640,017	3,103	3,095	4,941,581	8	12,697	2,479	2,473	847,129	6	4,043	628	703,562	3,983	4,054,345	317	76,661
熊本	12,501	11,901,557	3,929	3,923	5,745,482	6	9,338	3,421	3,404	1,179,348	7	6,671	936	1,033,051	3,883	3,856,852	332	70,816
大分	8,886	8,224,267	2,601	2,596	3,621,925	5	11,842	2,340	2,336	815,695	4	1,904	587	663,675	3,109	3,049,069	249	60,156
宮崎	8,205	7,441,834	2,605	2,596	3,507,751	9	16,367	2,273	2,264	736,929	9	3,762	619	668,655	2,498	2,460,281	210	48,089
鹿儿岛	11,184	9,639,545	2,980	2,974	4,111,584	6	9,054	3,540	3,528									

第4表(続) 厚生年金保険(第1号) 都道府県別年金受給権者状況(旧法船員保険)  
(月末現在)

都道府県別	合計		老 齢 年 金					通 算 老 齢 年 金					障 害 年 金		遺 族 年 金		通算遺族年金	
			計	退 職		在 職		計	退 職		在 職							
	件数	年金額		件数	件数	年金額	件数		年金額	件数	件数	年金額	件数	年金額	件数	年金額	件数	年金額
千円		千円		千円		千円		千円		千円		千円		千円		千円		
令和 2 年 10月	19,175	38,077,623	6,285	6,284	18,219,298	1	*	866	866	298,862	-	-	1,130	2,293,924	10,413	17,138,445	481	124,581
11月	18,979	37,662,409	6,189	6,188	17,937,249	1	*	842	842	287,650	-	-	1,122	2,277,970	10,346	17,032,656	480	124,371
12月	18,782	37,245,110	6,088	6,087	17,647,188	1	*	828	828	283,562	-	-	1,115	2,264,017	10,273	16,923,885	478	123,945
令和 3 年 1月	18,617	36,865,611	5,993	5,992	17,355,936	1	*	811	811	276,846	-	-	1,114	2,261,442	10,226	16,846,180	473	122,693
2月	18,426	36,448,099	5,883	5,882	17,046,743	1	*	796	796	271,942	-	-	1,105	2,242,868	10,175	16,762,352	467	121,679
3月	18,203	35,983,818	5,775	5,774	16,729,515	1	*	774	774	265,159	-	-	1,099	2,231,743	10,091	16,633,824	464	121,063
北 海 道	1,191	2,365,053	224	224	568,057	-	-	64	64	18,057	-	-	78	182,959	795	1,588,891	30	7,089
青 森	584	971,391	85	85	189,320	-	-	21	21	5,115	-	-	33	81,810	423	710,308	22	4,838
岩 手	592	1,036,803	134	134	312,351	-	-	25	25	9,172	-	-	33	75,088	383	635,639	17	4,553
宮 城	1,073	2,163,223	299	299	768,306	-	-	26	26	9,730	-	-	90	188,518	647	1,194,394	11	2,276
秋 田	164	314,718	34	34	75,717	-	-	4	4	1,716	-	-	15	36,087	105	199,937	6	1,261
山 形	163	319,261	33	33	91,971	-	-	3	3	970	-	-	4	6,864	119	219,033	4	423
福 島	270	519,558	76	76	199,843	-	-	5	5	1,690	-	-	15	32,085	168	284,422	6	1,518
茨 城	296	539,349	99	98	262,411	1	*	8	8	3,309	-	-	12	23,348	166	244,904	11	2,864
栃 木	42	110,302	23	23	80,014	-	-	3	3	970	-	-	2	*	12	25,461	2	*
群 馬	33	80,972	13	13	45,686	-	-	2	2	*	-	-	1	*	15	31,977	2	*
埼 千	116	269,321	49	49	151,394	-	-	6	6	1,875	-	-	7	13,657	53	102,193	1	*
東 奈 京	544	949,123	164	164	449,874	-	-	27	27	8,035	-	-	24	444,242	306	444,242	23	6,296
神 奈 川	287	589,592	95	95	312,595	-	-	28	28	10,018	-	-	21	33,699	135	231,207	8	2,073
新 潟	670	1,556,173	277	277	923,078	-	-	24	24	9,016	-	-	24	50,321	328	568,345	17	5,413
	338	766,259	121	121	391,248	-	-	11	11	4,060	-	-	15	33,822	182	335,021	9	2,108
富 石	170	358,301	54	54	157,811	-	-	5	5	2,513	-	-	6	11,398	99	184,804	6	1,774
山 川 井	366	781,735	135	135	425,441	-	-	13	13	3,792	-	-	12	24,620	190	324,317	16	3,566
福 山	118	272,092	56	56	180,075	-	-	4	4	1,351	-	-	3	6,391	51	82,998	4	1,277
山 梨	13	28,424	4	4	15,171	-	-	3	3	710	-	-	1	*	5	8,959	-	-
長 野	54	137,277	20	20	76,484	-	-	6	6	1,458	-	-	4	10,150	21	48,561	3	625
岐 阜	44	120,657	23	23	86,065	-	-	4	4	999	-	-	2	*	14	30,901	1	*
静 岡	753	1,421,717	271	271	736,980	-	-	36	36	13,122	-	-	31	64,849	388	599,158	27	7,608
愛 知	210	402,210	62	62	202,038	-	-	17	17	6,609	-	-	13	27,084	111	164,788	7	1,690
三 重	423	718,524	157	157	398,223	-	-	30	30	10,596	-	-	21	50,840	191	253,316	24	5,548
滋 賀	36	86,620	17	17	56,908	-	-	3	3	1,620	-	-	1	*	14	24,973	1	*
京 大	104	226,695	42	42	146,201	-	-	12	12	4,970	-	-	4	7,211	42	66,969	4	1,344
阪 奈	499	1,054,110	176	176	579,240	-	-	29	29	10,836	-	-	34	68,342	252	393,016	8	2,677
兵 庫	829	1,933,208	363	363	1,217,987	-	-	31	31	11,097	-	-	34	78,351	389	621,950	12	3,823
大 和	62	155,041	28	28	102,330	-	-	5	5	1,542	-	-	-	-	27	50,723	2	*
和 歌 山	311	543,328	114	114	292,958	-	-	11	11	2,995	-	-	17	28,538	149	212,661	20	6,176
鳥 取	137	260,566	34	34	90,198	-	-	4	4	1,488	-	-	8	15,979	91	152,902	9	-
島 根	359	713,083	108	108	307,848	-	-	10	10	4,525	-	-	24	48,090	208	350,352	9	2,267
岡 山	211	445,581	89	89	295,178	-	-	10	10	3,098	-	-	7	9,615	100	136,446	5	1,244
広 島	586	1,201,620	189	189	577,232	-	-	30	30	8,131	-	-	36	70,554	318	542,092	13	3,610
山 口	845	1,727,034	285	285	860,045	-	-	21	21	7,211	-	-	56	122,847	466	732,053	17	4,878
徳 島	354	651,471	114	114	291,492	-	-	12	12	4,727	-	-	17	35,887	208	318,137	3	1,228
香 川	330	640,631	116	116	324,470	-	-	26	26	8,585	-	-	20	47,467	163	259,114	5	995
愛 媛	626	1,190,602	191	191	545,297	-	-	26	26	9,017	-	-	31	64,712	359	566,622	19	4,954
高 知	565	968,108	185	185	444,576	-	-	22	22	8,312	-	-	40	70,324	300	440,129	18	4,768
福 岡	808	1,774,629	281	281	879,727	-	-	24	24	8,696	-	-	53	105,389	441	778,721	9	2,097
佐 賀	164	319,190	48	48	139,423	-	-	6	6	2,222	-	-	15	32,371	94	144,917	1	*
長 崎	1,399	2,658,017	422	422	1,213,872	-	-	38	38	15,017	-	-	105	207,700	802	1,213,637	32	7,792
熊 本	277	482,218	71	71	199,141	-	-	20	20	5,343	-	-	21	37,571	158	237,754	7	2,410
大 分	240	432,544	81	81	199,733	-	-	14	14	4,177	-	-	19	39,113	119	188,282	7	1,239
宮 崎	218	358,240	72	72	174,062	-	-	9	9	3,146	-	-	17	25,109	114	154,142	6	1,781
鹿 児 島	651	1,245,982	214	214	630,724	-	-	27	27	10,598	-	-	62	111,310	339	490,531	9	2,818
那 覇	61	88,423	15	15	34,307	-	-	7	7	1,106	-	-	11	16,354	28	36,657	9	-
そ の 他	17	34,839	12	12	26,414	-	-	2	2	*	-	-	-	-	3	7,270	-	-

注1. 厚生年金保険(第1号)の受給権者とは、厚生年金保険受給権者全体から、共済組合等の組合員等たる厚生年金保険の被保険者期間(平成27年9月以前の共済組合等の組合員等の期間を含む)のみの者を除き、さらに、障害厚生年金受給権者及び短期要件分の遺族厚生年金受給権者について、それぞれ初診日又は死亡日に共済組合等の組合員等であった者を除いた者をいう。  
 注2. 厚生年金保険(第1号)受給権者の年金額は、老齢給付及び遺族年金(長期要件)については、平成27年9月以前の厚生年金保険被保険者期間及び平成27年10月以降の第1号厚生年金被保険者期間に係る年金額であり、平成27年10月以降に受給権が発生した障害年金及び遺族年金(短期要件)については、共済組合等の組合員等たる厚生年金保険の被保険者期間(平成27年9月以前の共済組合等の組合員等の期間を含む)を含めて算出した年金額である。

第4表(続) 厚生年金保険(第1号) 都道府県別年金受給権者状況(新法厚生年金保険)  
(月末現在)

都道府県別	合 計														
	老 年 金						厚 生 年 金						基 礎 又 は 定 額 有 り		
	計						計						計		
	件数	年金額	(別掲)基礎年金額	件数	年金額	(別掲)基礎年金額	件数	年金額	(別掲)基礎年金額	件数	年金額	(別掲)基礎年金額	件数	年金額	(別掲)基礎年金額
千円			千円			千円			千円			千円			
令和 2年 10月	36,274,004	25,124,375,217	18,667,564,184	30,102,127	19,433,630,464	18,274,168,980	26,170,919	15,907,538,838	16,453,496,927	3,931,208	3,526,091,627	1,820,672,053	27,152,968	18,086,634,541	18,274,168,980
11月	36,313,246	25,138,018,597	18,696,882,142	30,132,628	19,442,202,903	18,301,459,817	26,197,396	15,919,101,581	16,478,099,741	3,935,232	3,523,101,322	1,823,360,076	27,189,997	18,098,971,017	18,301,459,817
12月	36,354,804	25,153,362,070	18,725,078,050	30,163,869	19,451,720,395	18,327,424,381	26,209,514	15,913,254,560	16,493,416,196	3,954,355	3,538,465,835	1,834,008,186	27,224,663	18,109,446,798	18,327,424,381
令和 3年 1月	36,399,802	25,170,246,437	18,768,943,875	30,195,409	19,459,667,123	18,368,862,707	26,225,904	15,907,811,633	16,521,267,610	3,969,505	3,551,855,491	1,847,595,098	27,279,155	18,127,423,897	18,368,862,707
2月	36,444,153	25,191,373,025	18,804,198,414	30,230,881	19,475,582,574	18,402,679,719	26,254,931	15,919,024,978	16,548,521,286	3,975,950	3,556,557,595	1,853,758,433	27,322,389	18,144,798,208	18,402,679,719
3月	36,484,159	25,204,745,158	18,840,734,180	30,265,330	19,487,699,454	18,437,137,331	26,264,917	15,909,214,180	16,567,813,055	4,000,413	3,578,485,274	1,869,324,275	27,366,326	18,158,953,560	18,437,137,331
北 海 道	1,675,457	974,960,702	830,816,767	1,381,085	735,513,176	813,907,345	1,192,227	579,700,552	724,207,779	188,858	155,812,624	89,699,566	1,247,515	684,538,577	813,907,345
青 森 県	409,906	194,173,323	200,504,491	339,783	149,417,782	195,967,482	296,161	119,024,911	177,096,567	43,622	30,392,882	18,870,915	302,839	136,406,156	195,967,482
岩 手 県	405,692	221,007,579	211,899,051	334,456	171,453,367	207,265,164	286,842	135,100,604	185,085,368	47,614	36,352,762	22,179,797	298,326	156,571,312	207,265,164
宮 城 県	650,528	417,123,406	377,147,520	542,691	328,450,354	429,863,125	462,143	328,185,498	291,373,793	80,548	70,264,856	38,589,332	486,596	303,390,112	329,963,125
秋 田 県	359,947	189,021,995	183,008,643	295,989	145,886,411	179,580,309	257,960	116,931,638	162,473,910	38,029	28,954,773	17,106,399	266,300	133,375,694	179,580,309
山 形 県	363,488	206,218,022	194,328,204	303,448	163,859,996	190,333,763	263,003	131,535,329	171,777,749	40,445	32,324,667	18,556,014	273,289	150,070,234	190,333,763
福 島 県	594,413	360,557,278	308,535,884	496,319	284,298,750	301,864,824	425,276	225,233,066	268,940,614	71,043	59,065,684	32,924,210	443,368	259,979,360	301,864,824
茨 城 県	806,524	550,716,618	423,695,286	680,156	439,048,850	415,027,369	593,799	364,807,316	373,959,720	86,357	74,241,534	39,067,649	611,621	407,587,035	415,027,369
栃 木 県	563,567	376,734,595	293,812,712	474,305	300,679,147	287,690,532	410,081	244,626,987	258,277,208	64,224	56,052,220	29,413,330	425,332	277,576,623	287,690,532
群 馬 県	591,638	385,860,974	317,042,446	497,165	306,320,813	310,294,684	431,553	248,803,743	278,757,348	65,612	57,517,070	31,537,336	450,228	285,236,410	310,294,684
埼 崎 県	1,986,610	1,484,980,124	1,036,091,605	1,663,726	1,163,668,749	1,015,206,361	1,458,676	969,681,976	919,689,328	205,500	193,986,773	95,517,033	1,512,406	1,090,266,893	1,015,206,361
千 葉 県	1,703,062	1,312,465,040	892,911,487	1,421,075	1,023,746,613	1,243,567	1,243,567	854,865,684	790,988,806	177,508	168,880,928	83,631,810	1,293,197	959,406,166	1,243,567
東 京 府	3,093,154	2,388,753,787	1,558,169,945	2,559,270	1,833,342,317	1,523,076,189	2,177,675	1,468,059,336	1,343,672,411	381,595	365,283,281	179,403,778	2,313,012	1,701,793,826	1,523,076,189
神 奈 川 県	2,393,151	1,976,541,840	1,235,791,005	1,976,527	1,512,463,929	1,209,776,948	1,727,615	1,264,801,380	1,093,858,803	248,912	247,662,549	115,918,145	1,793,238	1,415,073,887	1,209,776,948
新 潟 県	762,191	487,158,052	410,943,233	631,879	380,558,282	403,208,203	553,296	311,193,586	366,365,642	78,583	69,364,696	36,842,562	569,539	350,672,170	403,208,203
富 山 県	369,741	266,236,054	201,882,320	302,841	205,255,158	198,019,672	260,802	166,550,110	177,347,973	42,039	38,705,047	20,671,699	275,880	191,230,988	198,019,672
石 川 県	362,146	240,053,447	195,459,370	300,379	186,961,352	191,232,035	257,295	156,650,657	170,130,128	43,084	37,804,695	21,101,966	272,196	173,730,857	191,232,035
福 井 県	255,501	175,531,337	138,608,193	212,890	139,553,710	133,966,202	179,765	109,793,558	119,985,242	33,125	29,760,152	15,980,960	191,494	128,886,878	133,966,202
山 梨 県	245,653	150,277,599	129,180,783	207,149	120,648,590	126,496,999	177,481	95,730,501	112,411,039	29,668	24,918,089	14,085,960	186,454	126,496,999	126,496,999
長 野 県	698,892	465,619,096	384,041,300	585,162	369,666,134	375,771,775	508,976	302,858,079	340,355,936	75,186	66,808,055	35,415,839	529,570	343,231,941	375,771,775
岐 阜 県	629,615	425,243,005	333,815,103	519,313	329,597,894	327,351,102	446,053	265,881,999	292,329,778	73,260	63,715,895	35,021,325	468,219	307,455,117	327,351,102
静 岡 県	1,179,408	850,385,354	631,269,164	984,127	667,271,724	697,819,647	852,216	545,863,075	556,200,362	131,911	121,408,648	62,886,285	888,176	621,017,146	697,819,647
愛 知 県	2,001,153	1,521,916,768	1,043,492,396	1,650,001	1,175,414,377	1,019,988,001	1,440,294	972,659,711	920,399,282	209,707	202,754,666	99,588,720	1,494,482	1,101,178,353	1,019,988,001
重 光 県	553,638	389,932,858	295,265,014	458,489	303,889,032	303,889,032	403,560	254,583,989	283,844,969	54,929	49,305,043	25,236,869	414,469	283,773,671	303,889,032
滋 賀 県	405,864	296,737,280	217,224,397	337,454	232,616,018	212,685,740	296,109	194,387,105	193,787,515	41,345	38,228,913	18,898,225	304,145	216,576,044	212,685,740
京 都 府	735,695	512,174,510	375,830,801	610,519	394,456,616	368,463,858	532,949	324,427,225	331,768,566	77,570	70,029,391	36,695,292	559,653	371,905,776	368,463,858
大 阪 府	2,408,035	1,748,157,579	1,190,011,564	1,978,061	1,322,004,000	1,162,345,575	1,735,685	1,092,681,200	1,049,717,925	242,376	229,322,800	112,627,650	1,810,395	1,244,863,136	1,162,345,575
兵 庫 県	1,635,333	1,228,903,678	831,764,710	1,341,689	927,885,565	814,202,190	1,179,843	773,473,545	740,148,250	161,846	154,412,020	74,053,940	1,215,133	868,803,075	814,202,190
和 歌 山 県	404,077	297,523,451	208,672,404	334,459	229,738,427	204,568,694	294,298	191,672,900	185,661,718	40,161	38,065,527	18,906,975	302,622	215,690,286	204,568,694
山 陽 道	289,788	181,953,287	143,381,782	236,590	137,018,717	140,396,084	209,701	114,337,873	128,193,653	26,889	22,680,844	12,202,431	214,226	128,230,630	140,396,084
鳥 取 県	190,971	115,158,106	101,281,413	158,493	90,260,631	99,226,834	137,255	73,106,827	89,622,860	21,238	17,153,804	9,603,975	142,515	83,183,099	99,226,834
島 根 県	244,125	147,887,630	131,690,207	201,590	115,327,536	129,097,353	173,771	92,677,290	115,894,334	27,819	22,650,246	13,203,019	182,193	106,743,285	129,097,353
岡 山 県	612,943	425,134,341	328,018,531	507,189	329,783,563	321,180,353	439,131	267,963,321	288,422,298	68,058	61,820,432	32,758,055	460,053	307,916,276	321,180,353
広 島 県	888,831	633,907,441	467,651,766	730,974	486,125,294	458,168,947	632,408	395,426,617	410,635,701	98,566	90,698,933	47,533,245	663,822	455,707,702	458,168,947
山 口 県	494,422	340,033,839	258,643,254	402,811	254,226,236	253,984,667	352,704	209,804,599	229,934,012	50,107	44,421,637	24,050,654	366,636	238,970,043	253,984,667
徳 島 県	241,045	141,847,271	123,731,989	202,579	112,643,506	121,146,061	175,448	90,784,363	108,515,293	27,131	21,859,143	12,630,767	182,958	104,390,776	121,146,061
香 川 県	321,423	213,710,240	173,370,795	267,300	167,259,565	169,949,511	229,847	134,616,720	151,604,237	37,453	32,642,845	18,345,274	242,548	156,238,916	169,949,511
愛 媛 県	455,597	273,795,628	234,615,479	377,464	209,821,752	229,114,872	330,086	170,567,244	207,495,782	47,378	39,254,508	21,619,090	339,474	194,950,110	229,114,872
高 知 県	238,073	134,138,874	120,456,082	199,870	105,356,598	105,356,598	174,669	85,509,659	106,450,844	25,201	19,846,939	11,645,281	182,789	98,451,232	105,356,598
富 山 県	1,470,437	976,371,072	733,950,875	1,214,860	741,521,247	716,158,121	1,046,250	593,975,335	638,155,640	168,610	147,545,912	78,003,142	1,094,415	690,229,987	716,158,121



第4表(続) 厚生年金保険(第1号) 都道府県別年金受給権者状況(新法厚生年金保険)  
(月末現在)

都道府県別	老 年 金 受 給 権 者 状 況																	
	老 年 金										特 別 支 給							
	基礎または定額あり										特 別 支 給							
	基礎線上げあり					基礎及び定額なし					計			退 職			在 職	
件数	年金額	(別掲)基礎年金額	件数	年金額	(別掲)基礎年金額	件数	年金額	件数	年金額	(別掲)基礎年金額	件数	年金額	(別掲)基礎年金額	件数	年金額	(別掲)基礎年金額		
千円		千円		千円		千円		千円		千円		千円		千円		千円		
令和2年10月	2,019,849	713,451,508	1,083,080,223	25,133,119	17,373,183,032	17,191,088,757	2,949,159	1,346,995,924	3,072,467	1,457,013,487	56,682,716	1,853,433	648,695,953	46,261,632	1,219,034	808,317,534	10,421,084	
11月	2,020,721	714,377,698	1,083,628,832	25,169,276	17,384,593,319	17,217,830,985	2,942,631	1,343,231,885	3,061,881	1,449,922,342	55,577,233	1,843,072	643,497,375	45,325,162	1,218,809	806,424,967	10,252,072	
12月	2,021,383	715,293,620	1,084,087,047	25,203,280	17,394,153,178	17,243,337,334	2,939,206	1,342,273,597	3,053,997	1,444,291,566	54,618,704	1,831,741	636,247,461	44,470,342	1,222,256	808,044,105	10,148,362	
令和3年1月	2,021,654	716,084,880	1,084,362,889	25,257,501	17,411,339,017	17,284,499,818	2,916,254	1,332,243,226	3,022,123	1,424,525,616	52,890,765	1,804,783	620,796,061	42,998,594	1,217,340	803,729,555	9,892,171	
2月	2,021,832	716,978,072	1,084,599,897	25,300,557	17,427,820,137	17,317,679,823	2,908,492	1,330,784,365	3,009,328	1,418,930,449	51,565,673	1,793,847	616,565,656	41,913,196	1,215,481	802,364,793	9,652,477	
3月	2,021,842	717,782,640	1,084,791,824	25,344,484	17,441,170,920	17,352,345,507	2,899,004	1,328,745,894	2,992,826	1,409,616,412	50,192,835	1,775,151	605,618,561	40,746,153	1,217,675	803,997,850	9,446,681	
北海道	68,540	27,049,699	35,439,342	1,178,975	657,488,878	778,468,003	133,570	50,974,599	138,712	55,315,459	2,373,954	85,181	23,625,038	1,850,332	53,531	31,690,421	523,621	
青森	41,523	9,750,954	21,359,736	261,316	126,655,202	174,607,747	36,944	13,011,636	39,348	14,740,187	995,790	24,009	6,760,545	839,523	15,339	7,979,642	156,267	
岩手	23,682	6,164,713	12,917,517	274,644	150,406,679	194,347,647	36,130	14,981,975	37,300	16,257,585	561,837	21,332	7,102,147	474,084	15,968	9,155,438	87,753	
宮城	64,980	22,585,002	35,456,570	421,616	280,805,610	294,504,555	65,095	25,060,243	60,492	28,402,766	2,052,646	35,874	12,404,520	1,651,816	24,618	15,998,247	400,830	
秋田	47,109	14,856,824	26,066,490	219,191	118,518,870	153,513,819	29,689	12,510,718	32,271	13,992,429	1,305,386	18,905	6,380,473	1,078,665	13,366	7,611,956	226,721	
山形	54,848	17,872,232	31,252,148	218,441	132,198,002	159,081,615	30,159	13,789,762	33,058	15,527,445	1,434,652	18,667	7,139,575	1,194,177	14,391	8,387,707	240,475	
福島	55,332	17,804,941	30,463,373	388,036	242,193,020	271,401,451	52,951	24,300,790	56,819	27,388,549	1,584,540	33,155	12,881,926	1,291,519	23,664	14,706,623	293,021	
茨城	60,366	17,448,262	32,717,234	551,255	390,138,773	382,310,135	68,535	31,461,815	71,140	33,874,607	1,300,216	42,682	14,991,073	1,133,910	28,458	18,883,534	166,306	
栃木	63,289	22,464,628	34,588,923	362,043	255,112,063	253,101,615	48,973	23,102,456	52,185	25,612,794	1,521,244	31,711	11,647,590	1,288,304	21,014	13,965,240	232,940	
群馬	50,421	16,493,117	27,827,633	399,807	268,743,293	282,467,051	46,937	21,084,403	48,826	22,689,851	982,053	28,741	9,892,139	840,891	20,085	12,797,712	141,162	
埼玉県	122,886	42,790,589	65,402,302	1,389,520	1,047,476,304	949,804,058	151,320	73,401,856	154,353	75,563,791	2,338,597	94,052	32,268,250	1,932,103	60,301	43,295,541	406,494	
千葉県	86,164	31,804,333	45,934,301	1,207,033	828,686,314	828,686,314	127,878	63,783,530	130,069	65,366,005	1,891,201	78,372	27,179,596	1,543,513	51,697	38,186,409	347,688	
東京都	152,518	60,722,294	79,166,652	2,160,494	1,641,071,533	1,443,909,537	246,258	131,548,491	247,089	129,487,084	3,169,650	143,518	52,819,357	2,462,272	103,571	76,667,727	707,378	
神奈川県	98,023	39,027,700	51,812,662	1,695,215	1,376,046,187	1,157,964,286	183,289	97,390,042	184,991	97,545,608	2,361,858	111,812	40,401,678	1,881,425	73,179	50,437,330	480,433	
	51,220	15,727,379	28,634,789	518,319	334,944,791	374,573,414	62,340	29,886,112	65,486	33,274,451	1,205,600	38,307	15,736,036	1,008,950	27,179	17,538,415	196,650	
富山県	13,605	4,730,362	7,670,669	262,275	186,500,627	190,349,003	26,961	14,024,169	27,612	14,831,649	320,310	14,625	6,090,358	259,532	12,987	8,741,290	60,778	
石川県	13,920	4,585,007	7,726,507	258,276	169,145,850	183,505,528	28,183	13,200,495	28,851	13,946,875	281,634	15,852	5,760,450	222,571	12,999	8,186,425	55,263	
福井県	10,805	3,165,571	5,992,057	180,689	125,721,307	129,974,145	21,396	10,666,832	21,952	11,439,287	196,522	11,517	4,706,325	168,288	10,435	6,732,963	28,235	
山梨県	27,461	8,882,016	14,878,211	158,993	102,664,427	111,618,788	20,695	9,102,147	21,700	9,610,738	603,672	12,622	4,313,398	499,592	9,078	5,479,340	102,880	
長野県	34,842	12,421,664	19,430,841	494,728	330,810,477	356,340,933	55,592	26,434,193	57,189	27,708,486	988,511	32,115	11,807,926	820,846	25,074	15,900,560	167,665	
岐阜県	34,875	10,472,689	19,282,733	433,344	296,982,428	308,068,366	51,094	22,142,777	52,237	23,592,426	568,799	29,317	9,464,684	461,686	22,920	14,127,741	107,113	
静岡県	63,749	20,514,863	35,447,110	824,427	600,502,283	583,639,537	95,951	46,254,578	99,783	50,210,577	1,790,989	57,984	21,802,273	1,481,799	28,408,304	309,191	309,191	
愛知県	89,108	30,509,739	47,758,580	1,405,374	1,070,668,596	972,229,421	155,519	74,236,042	159,556	79,658,209	1,899,791	96,026	33,347,586	1,579,953	63,530	46,310,623	319,838	
三重県	25,927	9,959,548	14,430,312	388,542	273,814,123	274,751,526	44,020	20,115,361	45,673	22,726,601	521,120	27,329	10,393,470	441,452	18,344	12,333,131	79,668	
滋賀県	33,014	14,852,482	18,890,129	271,131	201,723,563	193,795,612	33,309	16,039,974	35,050	17,508,394	784,780	20,963	7,802,906	645,506	14,087	9,705,487	139,275	
京都府	54,467	23,755,436	28,544,023	505,186	348,150,341	339,919,835	50,866	22,550,840	53,152	23,555,122	1,307,639	31,734	10,121,189	985,365	21,418	13,433,934	322,275	
大阪府	109,264	43,008,670	55,586,149	1,701,131	1,201,854,466	1,106,759,426	167,666	77,140,865	171,929	79,884,772	2,712,370	104,459	33,970,032	2,146,343	67,470	45,914,740	566,028	
兵庫県	76,647	31,004,074	40,478,369	1,138,486	837,799,000	773,723,821	126,556	59,082,491	129,566	62,287,677	1,710,947	78,851	26,501,470	1,387,907	50,715	35,786,207	323,040	
奈良県	20,729	6,964,550	11,042,442	281,893	208,725,736	193,526,252	31,837	14,048,142	32,361	14,329,195	459,155	20,396	6,234,234	383,166	11,965	8,094,961	75,989	
和歌山県	25,083	9,678,100	13,519,549	189,143	118,552,530	126,876,635	22,364	8,788,087	23,298	9,692,683	421,938	14,834	4,573,576	363,098	8,464	5,119,107	58,841	
鳥取県	10,911	3,904,851	6,110,393	131,604	79,278,248	93,116,441	15,978	7,077,531	16,713	7,632,060	383,524	9,282	3,347,475	297,094	7,431	4,284,584	86,430	
徳島県	11,605	3,719,025	6,647,739	170,588	103,024,260	122,449,615	19,397	8,584,250	20,096	9,429,708	293,312	10,899	4,100,676	227,058	9,197	5,329,032	66,255	
香川県	20,167	8,304,182	11,121,097	439,886	299,612,093	310,050,257	47,136	21,867,477	48,642	23,785,274	614,208	27,830	10,207,748	480,291	20,812	13,577,526	133,917	
岡山県	24,942	10,396,329	13,567,693	638,880	445,311,373	444,601,254	67,152	30,417,592	68,821	32,076,341	794,523	39,317	12,951,094	616,744	29,504	19,125,247	177,778	
広島県	14,402	5,593,182	7,930,430	352,234	243,216,861	246,054,237	36,175	15,356,193	37,711	17,529,545	513,073	22,364	7,618,249	415,090	15,347	9,911,296	97,983	
徳島県	14,612	5,178,319	7,648,324	168,346	99,212,457	113,497,737	19,621	8,252,731	20,469	9,043,863	325,367	12,333	4,407,571	272,905	8,136	4,636,291	52,463	
愛媛県	8,463	3,161,895	4,602,465	234,085	153,077,021	165,347,046	24,752	11,020,650	25,361	11,821,399	257,806	14,285	4,933,118	205,923	11,076	6,888,281	51,883	
高松市	22,207	6,730,274	11,829,347	317,267	188,219,836	217,285,525	37,990	14,871,642	39,216	16,438,656	422,132	23,721	7,221,578	353,973	15,495	9,217,077	68,159	
高松市	15,544	5,405,504	8,006,108	167,245	93,045,729	110,090,016	17,081	6,905,365	18,028	7,767,953	378,509	10,629	3,637,382					

第4表(続) 厚生年金保険(第1号) 都道府県別年金受給権者状況(新法厚生年金保険)  
(月末現在)

都道府県別	老 厚 生 年 金																	
	繰 上 げ 支 給									6 5 歳 以 上 本 来								
	計			退 職			在 職			計			退 職			在 職		
	件数	年金額	(別掲)基礎年金額	件数	年金額	(別掲)基礎年金額	件数	年金額	(別掲)基礎年金額	件数	年金額	(別掲)基礎年金額	件数	年金額	(別掲)基礎年金額	件数	年金額	(別掲)基礎年金額
千円			千円			千円			千円			千円			千円			
令和 2 年 10月	118,551	69,673,962	56,108,887	87,544	48,566,723	40,956,571	31,007	21,107,239	15,152,316	26,664,625	17,663,159,876	17,959,759,927	24,040,957	15,039,571,446	16,210,308,034	2,623,668	2,623,588,430	1,749,451,893
11月	120,477	70,749,647	57,030,974	89,102	49,381,864	41,705,199	31,375	21,367,783	15,325,775	26,700,012	17,674,449,229	17,984,324,542	24,073,582	15,053,408,458	16,233,071,669	2,626,430	2,621,040,771	1,751,252,873
12月	122,366	71,810,302	57,965,588	90,548	50,136,645	42,415,872	31,818	21,673,657	15,549,716	26,734,003	17,685,671,755	18,007,768,642	24,093,455	15,052,521,684	16,246,870,424	2,640,548	2,633,150,071	1,760,898,218
令和 3 年 1月	124,432	73,013,364	58,992,830	92,156	50,989,452	43,207,735	32,276	22,023,912	15,785,095	26,792,057	17,709,396,776	18,047,370,076	24,132,955	15,060,170,895	16,273,719,325	2,659,102	2,649,225,881	1,773,650,751
2月	126,291	74,096,660	59,906,436	93,632	51,815,339	43,928,547	32,659	22,281,321	15,977,890	26,832,452	17,724,128,567	18,076,558,513	24,167,454	15,071,970,081	16,298,394,999	2,664,998	2,652,158,486	1,778,163,514
3月	128,171	75,148,347	60,843,483	95,081	52,556,990	44,642,300	33,090	22,591,357	16,201,183	26,876,735	17,740,049,670	18,108,130,274	24,191,684	15,070,287,957	16,315,875,924	2,685,051	2,669,761,713	1,792,254,350
北海道	5,330	2,876,560	2,497,839	3,684	1,837,114	1,700,957	1,646	1,039,446	796,882	1,225,231	668,011,722	799,613,847	1,094,607	548,467,199	713,628,911	130,624	119,544,523	85,984,937
青森	2,235	1,016,899	1,056,690	1,764	754,685	821,524	471	262,214	235,167	295,655	132,093,785	191,984,234	268,450	110,577,940	173,981,118	27,205	21,515,935	18,003,116
岩手	1,582	842,757	775,168	1,186	591,285	572,604	396	251,471	202,564	292,749	152,407,906	203,665,319	262,245	126,291,178	182,393,610	30,504	26,116,728	21,271,709
宮城	3,703	2,036,011	1,784,744	2,684	1,373,456	1,282,253	1,019	662,555	502,491	474,242	294,157,385	322,681,236	420,498	241,978,972	285,948,329	53,744	52,178,413	36,732,906
秋田	1,960	994,795	965,930	1,430	662,965	692,357	530	331,830	273,572	259,877	129,579,496	175,804,602	236,192	109,101,640	159,570,099	23,685	20,477,856	16,234,503
山形	2,195	1,123,413	1,099,022	1,651	775,514	818,596	544	347,899	280,427	266,400	145,915,663	186,350,528	241,309	122,821,004	168,668,993	25,091	23,094,059	17,681,535
福島	2,962	1,611,374	1,440,651	2,266	1,163,653	1,092,474	696	447,721	348,177	333,370	252,586,799	296,277,749	387,659	209,854,719	264,785,590	45,719	42,732,079	31,492,160
茨城	3,300	1,908,468	1,567,967	2,601	1,430,524	1,222,669	699	477,944	345,598	600,573	398,628,640	408,069,122	544,624	345,265,217	370,500,799	55,949	53,363,422	37,568,323
栃木	2,786	1,684,118	1,330,373	2,158	1,239,867	1,020,956	628	444,251	309,417	515,581	270,290,283	281,924,100	415,583	229,807,744	351,821,000	41,596	40,482,539	28,092,422
群馬	2,423	1,363,885	1,160,788	1,903	1,004,769	902,554	520	359,116	258,234	442,235	279,060,238	305,157,392	398,215	235,917,224	274,830,361	44,020	43,143,014	30,327,031
埼 玉	5,946	3,798,074	2,813,521	4,472	2,698,361	2,099,436	1,474	1,099,713	714,086	1,487,688	1,067,848,851	997,400,521	1,348,056	922,997,124	905,855,630	139,632	144,851,727	91,544,891
埼 玉	4,912	3,131,266	2,334,133	3,715	2,252,501	1,753,800	1,197	803,321	580,332	1,271,533	938,695,745	858,311,520	1,150,095	813,045,131	778,161,326	121,438	125,650,614	80,150,194
東 京	9,266	5,687,762	4,290,898	6,769	3,881,422	3,110,443	2,497	1,806,339	1,180,455	2,262,956	1,652,671,136	1,482,329,022	1,996,873	1,378,318,008	1,312,248,536	266,083	274,353,128	170,080,487
神 奈 川	6,164	4,133,990	2,915,273	4,608	2,952,284	2,161,443	1,556	1,181,707	753,978	1,761,304	1,381,259,530	1,199,523,517	1,592,441	1,199,523,517	1,073,981,040	168,863	181,736,013	110,459,398
新 潟	2,613	1,483,194	1,338,342	2,020	1,084,712	1,024,839	593	398,481	313,503	559,088	341,744,194	396,710,672	509,449	291,816,510	361,364,364	49,639	49,927,685	35,346,308
富 石	903	579,430	449,668	673	412,987	333,268	230	166,443	116,400	271,686	187,191,982	195,016,607	243,557	158,307,805	175,098,306	28,129	28,884,177	19,918,301
山 川	1,088	644,755	533,934	800	437,801	367,924	288	160,954	146,618	268,166	170,417,608	188,527,732	238,963	141,748,633	168,139,954	29,183	28,668,975	20,387,778
福 山	793	462,863	390,117	574	322,588	279,979	219	140,276	110,138	188,789	126,355,741	134,256,534	166,697	103,957,400	118,714,859	22,092	22,396,340	15,541,675
山 梨	1,378	751,276	660,838	1,035	517,381	491,766	343	233,894	169,072	182,255	108,882,181	123,825,279	162,489	90,249,440	110,392,610	19,766	18,632,741	13,432,679
長 野	2,530	1,509,418	1,252,988	1,883	1,054,403	920,835	647	455,014	332,153	521,119	336,345,552	369,904,882	472,749	287,342,684	335,908,083	48,370	49,002,368	33,996,799
岐 阜	1,732	1,035,992	845,483	1,310	728,321	632,414	422	307,671	213,069	461,762	301,791,891	322,994,034	412,845	253,733,677	289,108,570	48,917	48,058,214	33,885,464
岡 崎	4,511	2,733,089	2,212,695	3,399	1,953,761	1,652,325	1,112	779,328	500,370	873,212	607,676,789	609,555,101	785,951	517,787,668	548,982,131	87,261	89,889,122	60,572,971
愛 知	5,807	3,659,466	2,781,228	4,441	2,683,245	2,114,394	1,366	976,221	666,834	1,470,085	1,076,933,535	1,003,222,209	1,328,711	926,160,715	907,411,420	141,374	150,772,820	95,810,788
三 菱 愛 知	1,709	1,054,448	853,243	1,331	785,389	647,494	378	269,059	185,749	408,396	277,636,133	285,614,582	372,829	241,742,739	261,162,526	35,567	35,893,394	24,452,056
滋 賀	1,579	1,023,165	776,746	1,188	727,869	581,283	391	295,296	195,463	298,691	211,930,535	209,369,394	272,331	184,357,433	191,219,529	26,360	27,573,102	18,149,864
京 都	2,606	1,643,258	1,219,813	1,830	1,072,415	844,220	776	570,843	375,593	548,757	363,889,367	361,179,613	494,721	309,527,422	326,206,096	54,036	54,361,945	34,973,516
阪 神	7,964	4,965,733	3,640,546	5,820	3,438,990	2,619,355	2,144	1,526,744	1,021,191	1,780,483	1,220,145,942	1,141,912,189	1,611,838	1,043,543,316	1,034,030,100	168,645	176,602,626	107,882,090
大 阪	4,938	3,159,615	2,312,718	3,673	2,233,280	1,703,153	1,265	926,335	609,566	1,195,029	849,618,006	800,236,807	1,087,798	735,470,495	729,189,524	107,231	114,147,511	71,047,283
和 歌 山	1,210	763,378	581,525	921	553,111	439,080	289	210,266	142,446	297,965	211,604,016	201,124,921	270,712	182,723,294	182,962,675	27,253	28,880,722	18,162,246
歌 山	1,145	619,744	536,820	896	462,049	414,802	249	157,695	122,018	210,666	125,616,890	138,288,123	192,821	108,594,427	126,516,516	17,845	17,022,463	11,771,607
鳥 取	830	443,961	407,262	614	317,324	297,594	216	126,637	109,668	139,931	81,333,064	97,617,038	126,609	68,914,534	88,419,649	13,322	12,418,530	9,197,389
島 根	846	488,800	425,600	594	313,293	294,614	252	175,507	130,985	179,347	104,339,194	127,282,375	161,315	87,619,998	114,561,912	18,032	16,719,196	12,720,463
岡 山	1,888	1,130,801	904,215	1,417	815,042	670,558	471	315,759	233,657	452,783	301,278,049	316,465,067	407,564	254,731,496	284,924,357	45,729	46,546,553	31,540,709
広 島	2,260	1,348,564	1,097,126	1,661	932,956	794,453	599	415,607	302,673	654,768	447,649,171	452,015,879	587,663	378,276,690	406,059,429	67,105	69,372,481	45,956,451
山 口	1,519	883,440	732,818	1,126	616,657	535,883	393	266,783	196,935	361,375	233,811,765	250,905,430	327,524	200,219,296	227,571,850	33,851	33,992,469	23,333,580
徳 島	900	485,641	423,194	711	372,172	329,256	189	113,469	93,938	179,922	102,128,121	119,398,487	161,490	85,453,065	107,202,629	18,432	16,675,057	12,195,857
香 川	973	540,010	472,020	718	372,718	343,575	255	167,293	128,444	239,089	153,146,965	167,653,582	213,433	128,152,450	149,871,610	25,656	24,994,515	17,781,822
愛 媛																		

第4表(続) 厚生年金保険(第1号) 都道府県別年金受給権者状況(新法厚生年金保険)  
(月末現在)

都道府県別	老 齢 厚 生 年 金									老 齢 相 当								
	繰 下 げ 支 給																	
	計			退 職			在 職			計			退 職			在 職		
	件数	年金額	(別掲)基礎年金額	件数	年金額	(別掲)基礎年金額	件数	年金額	(別掲)基礎年金額	件数	年金額	(別掲)基礎年金額	件数	年金額	(別掲)基礎年金額	件数	年金額	(別掲)基礎年金額
千円			千円			千円			千円			千円			千円			
令和2年10月	246,484	243,783,139	201,617,450	188,985	170,704,716	155,970,690	57,499	73,078,423	45,646,760	15,541,736	16,923,443,481	10,021,318,923	12,559,082	13,663,520,618	8,528,278,926	2,982,654	3,259,922,864	1,493,039,997
11月	250,258	247,081,684	204,527,067	191,640	172,813,884	157,997,711	58,618	74,267,800	46,529,356	15,557,563	16,928,409,303	10,036,951,679	12,573,846	13,672,723,793	8,542,300,349	2,983,717	3,255,685,511	1,494,651,330
12月	253,503	249,946,772	207,071,447	193,770	174,348,770	159,659,558	59,733	75,598,002	47,411,889	15,574,392	16,934,452,692	10,051,874,285	12,576,258	13,665,077,915	8,548,234,858	2,998,134	3,269,374,777	1,503,639,427
令和3年1月	256,797	252,731,368	209,609,036	196,010	175,855,226	161,341,956	60,787	76,876,142	48,267,081	15,590,620	16,938,364,257	10,075,481,207	12,580,215	13,656,920,898	8,560,070,287	3,010,405	3,281,443,359	1,510,410,919
2月	262,810	258,426,897	214,249,098	199,998	178,673,902	164,284,545	62,812	79,752,995	49,964,553	15,611,310	16,950,303,395	10,095,069,378	12,595,908	13,665,026,029	8,574,613,375	3,015,402	3,285,277,366	1,515,456,903
3月	267,598	262,885,025	217,970,739	203,001	180,750,672	166,548,678	64,597	82,134,353	51,422,062	15,632,047	16,958,751,851	10,115,435,254	12,596,524	13,653,349,330	8,581,649,151	3,035,523	3,305,402,521	1,533,786,103
北海道	11,812	9,309,436	9,421,705	8,755	5,771,202	7,027,579	3,057	3,538,234	2,394,126	630,442	616,970,939	395,689,159	487,582	473,689,036	322,424,840	142,860	143,281,903	73,264,319
青森	2,545	1,566,831	1,930,768	1,938	931,740	1,454,403	607	635,090	476,365	146,810	121,446,067	90,413,857	115,581	94,107,680	75,923,947	31,229	27,338,387	14,489,910
岩手	2,825	1,945,119	2,262,840	2,079	1,115,994	1,645,070	746	829,125	617,770	172,390	146,151,031	110,646,871	135,289	112,491,327	92,519,529	37,101	33,659,704	18,127,341
宮城	4,254	3,854,192	3,444,498	3,087	2,428,550	2,491,394	1,167	1,425,642	953,104	283,821	285,767,907	181,761,277	220,894	220,894	149,775,786	62,927	65,466,636	31,985,491
秋田	1,881	1,319,691	1,504,391	1,433	786,559	1,132,788	448	533,132	371,603	151,147	124,032,852	94,985,305	120,945	97,103,800	80,788,932	30,202	26,929,052	14,196,373
山形	1,795	1,294,075	1,449,561	1,376	799,236	1,095,983	419	494,838	353,578	172,113	143,031,973	110,486,323	138,923	112,619,994	94,670,027	33,190	30,411,979	15,816,296
福島	3,168	2,712,029	2,561,884	2,204	1,532,768	1,771,032	964	1,179,261	790,852	274,600	247,189,826	174,539,151	217,780	191,940,546	146,669,081	56,820	55,249,280	27,870,920
茨城	5,143	4,637,136	4,090,064	3,892	3,120,501	3,102,642	1,251	1,516,635	987,422	348,972	383,485,228	226,683,029	285,774	315,553,944	195,790,373	63,198	67,931,284	30,892,656
栃木	3,753	3,091,952	2,914,821	2,767	1,931,726	2,136,269	986	1,160,225	778,552	248,903	261,954,489	160,699,416	200,814	210,271,599	136,863,609	48,089	51,682,890	23,835,807
群馬	3,681	3,206,838	2,994,451	2,694	1,989,611	2,183,542	987	1,217,227	810,909	254,598	264,049,365	167,340,629	205,135	210,945,314	141,617,656	49,463	53,104,051	25,722,974
埼玉県	15,739	16,458,033	12,653,721	12,096	11,718,241	9,802,160	3,643	4,739,792	2,851,562	838,615	1,014,303,192	547,751,773	688,142	836,292,969	471,105,553	150,473	178,010,223	76,646,220
千葉県	14,561	16,553,597	12,083,762	11,385	12,388,456	9,530,167	3,176	4,165,142	2,553,595	720,184	900,438,717	590,638	745,355,013	405,068,000	129,546	155,083,705	66,151,726	
東京都	39,959	45,496,335	33,286,618	30,515	33,040,249	25,851,161	9,444	12,456,087	7,435,458	1,264,018	1,577,582,160	806,431,243	992,307	1,246,347,352	667,398,549	271,711	331,234,808	139,032,694
神奈川県	24,068	29,524,801	20,059,379	18,754	22,307,902	15,835,044	9,314	7,216,899	4,224,335	1,020,243	1,338,620,525	669,907,583	838,241	1,110,730,147	577,764,178	182,002	227,890,378	92,143,400
新潟	4,692	4,056,443	3,953,589	3,520	2,556,328	2,967,489	1,172	1,500,115	986,100	369,065	336,008,968	241,835,600	303,400	270,220,617	209,713,457	65,665	65,788,352	32,122,143
富山県	2,640	2,652,096	2,233,086	1,947	1,738,959	1,656,866	693	913,137	576,220	189,393	185,417,212	126,374,665	154,035	148,616,381	108,277,197	35,358	36,800,831	18,097,467
石川県	2,274	1,952,114	1,888,735	1,660	1,209,773	1,060,287	614	742,341	508,447	170,050	163,214,134	111,386,818	135,514	127,809,981	93,555,903	34,536	35,404,153	17,830,914
福井県	1,356	1,295,819	1,123,029	977	807,245	822,116	379	488,574	300,913	132,574	124,662,066	86,738,321	104,870	96,393,329	72,724,559	27,704	28,268,737	14,013,762
山梨県	1,816	1,404,396	1,407,209	1,335	832,281	1,027,080	481	572,115	380,129	101,715	101,775,217	65,591,672	79,737	78,970,179	54,273,230	21,978	22,805,038	11,318,443
長野県	4,324	4,103,178	3,625,394	3,229	2,653,065	2,706,172	1,095	1,450,113	919,222	328,635	322,224,557	217,820,496	268,962	259,771,116	187,505,773	59,673	62,453,441	30,314,722
岐阜県	3,582	3,177,585	2,942,787	2,581	1,955,317	2,127,108	1,001	1,222,269	815,679	271,405	286,068,682	179,878,213	216,724	227,487,633	151,364,559	54,681	58,581,049	28,513,653
静岡県	6,621	6,651,268	5,527,862	4,882	4,319,373	4,084,109	1,739	2,331,895	1,443,753	548,449	588,503,955	361,928,134	446,464	475,589,745	309,435,466	101,985	112,914,210	52,492,668
愛知県	14,553	15,163,166	12,084,773	11,116	10,468,165	9,293,514	3,437	4,695,001	880,449	1,040,411,249	582,495,369	721,092	851,929,708	500,151,056	159,357	188,481,541	82,344,313	
三重県	2,711	2,471,850	2,212,893	2,071	1,662,391	1,693,497	640	809,459	519,396	249,212	268,185,261	164,904,913	207,377	222,528,963	144,120,038	41,835	45,656,298	20,784,875
滋賀県	2,134	2,153,924	1,754,820	1,627	1,498,897	1,341,197	507	655,027	413,623	185,395	205,958,974	122,434,867	153,062	170,285,105	106,480,450	32,333	35,673,869	15,954,417
京都府	6,004	5,368,869	4,756,793	4,664	3,706,200	3,732,886	1,340	1,662,669	1,023,908	307,094	340,435,104	197,502,785	248,362	275,932,391	167,190,132	58,732	64,502,713	30,312,653
大阪府	17,685	17,007,553	14,080,469	13,568	11,728,863	10,922,128	4,117	5,278,690	3,158,341	979,120	1,143,105,753	626,107,632	799,262	932,086,818	533,554,763	179,858	211,018,936	92,552,869
兵庫県	12,156	12,820,267	9,941,717	9,521	9,268,301	7,867,665	2,635	3,551,967	2,074,052	689,248	816,976,903	426,014,432	565,577	673,553,517	387,172,531	123,671	143,423,386	61,841,901
奈良県	2,923	3,041,838	2,403,092	2,269	2,162,261	1,876,797	654	879,577	526,295	164,774	202,288,238	108,362,305	134,415	166,977,914	92,763,214	30,359	35,310,324	15,599,091
和歌山県	1,481	1,089,400	1,149,203	1,150	707,822	899,238	331	581,579	249,965	112,110	117,430,503	71,480,551	92,134	96,680,483	61,586,591	19,976	20,750,021	9,893,960
鳥取県	1,019	851,546	819,009	750	527,494	608,522	269	324,052	210,487	91,581	79,047,646	58,979,870	74,208	62,917,545	50,645,456	17,373	16,130,101	8,334,414
島根県	1,301	1,069,834	1,096,067	963	643,323	810,750	338	426,510	285,317	117,705	101,158,490	76,826,427	94,518	79,770,878	65,284,405	23,187	21,387,511	11,542,022
岡山県	3,876	3,589,630	3,196,864	2,830	2,209,036	2,347,092	1,046	1,380,594	849,771	209,036	293,733,654	191,547,543	235,296	235,454,600	163,124,176	55,244	58,279,054	28,423,368
広島県	5,125	5,051,219	4,261,419	3,767	3,265,621	3,165,075	1,518	1,785,598	1,096,343	403,777	431,272,638	266,124,073	325,935	346,395,621	225,636,920	77,842	84,877,410	40,487,153
山口県	2,206	2,001,487	1,833,346	1,690	1,350,397	1,411,190	356	422,157	242,157	217,519	225,432,600	143,483,623	177,751	183,868,119	122,986,183	39,768	41,564,080	20,497,440
徳島県	1,288	985,881	999,013	914	551,556	710,504	374	434,326	288,509	109,683	97,774,789	68,684,063	88,135	77,389,501	57,959,793	21,548	20,385,287	10,724,270
香川県	1,877	1,751,190	1,566,103	1,411	1,158,435	1,182,978	636	592,756	383,125	150,100	147,716,237	98,793,229</						

第4表(続) 厚生年金保険(第1号) 都道府県別年金受給権者状況(新法厚生年金保険)  
(月末現在)

都道府県別	通 老 相 当 ・ 25 年 未 満									障 害 厚 生 年 金			遺 族 厚 生 年 金		
	計			退 職			在 職			件数	年金額	(別掲)基礎年金額	件数	年金額	(別掲)基礎年金額
	件数	年金額	(別掲)基礎年金額	件数	年金額	(別掲)基礎年金額	件数	年金額	(別掲)基礎年金額						
		千円	千円	千円	千円	千円	千円	千円	千円	千円	千円	千円	千円	千円	千円
令和 2年 10月	14,560,391	2,510,186,983	8,252,850,057	13,611,837	2,244,018,220	7,925,218,001	948,554	266,168,763	327,632,055	593,324	405,247,728	287,446,457	5,578,553	5,285,497,024	105,948,748
12月	14,575,065	2,513,793,599	8,264,508,138	13,623,550	2,246,377,788	7,935,799,392	951,515	267,415,811	328,708,746	595,096	406,284,787	288,345,220	5,585,522	5,289,530,908	107,077,105
令和 3年 1月	14,589,477	2,517,267,703	8,275,550,096	13,633,256	2,248,176,645	7,945,181,338	956,221	269,091,058	330,368,758	596,995	407,345,884	289,353,608	5,593,940	5,294,295,791	108,300,061
2月	14,604,789	2,521,302,867	8,293,381,500	13,645,689	2,250,890,735	7,961,197,322	959,100	270,412,132	332,184,178	599,346	408,734,256	290,521,031	5,605,047	5,301,845,059	109,560,136
3月	14,619,571	2,525,279,178	8,307,210,341	13,659,223	2,253,998,949	7,973,907,911	960,548	271,280,229	333,302,430	600,810	409,546,193	291,267,522	5,612,462	5,306,244,258	110,651,173
	14,633,283	2,528,947,603	8,321,702,077	13,668,393	2,255,864,850	7,986,163,904	964,890	273,082,753	335,536,173	601,898	410,042,733	291,763,681	5,616,931	5,307,002,970	111,833,168
北海道	750,643	118,542,238	418,218,186	704,645	106,011,516	401,782,939	45,998	12,530,722	16,435,247	28,897	18,675,323	12,492,081	265,475	220,772,203	4,417,341
青森	192,973	27,971,725	105,553,625	180,580	24,917,231	101,172,620	12,383	3,054,495	4,381,005	6,457	3,849,926	3,333,449	63,666	40,905,605	1,208,559
岩手	162,066	25,302,335	96,618,293	151,553	22,609,277	92,565,838	10,513	2,693,058	4,052,455	6,909	4,208,246	3,186,765	64,327	45,345,965	1,447,122
宮城	258,870	42,682,448	148,201,848	241,249	37,884,227	141,598,007	17,621	4,798,220	6,603,841	10,445	6,964,983	4,870,649	97,392	81,708,069	2,313,747
秋田	144,842	21,853,559	84,595,004	137,015	19,827,838	81,684,978	7,827	2,025,721	2,910,026	5,564	3,413,233	2,448,090	58,394	39,722,350	980,244
山形	131,335	20,828,023	79,847,440	124,080	18,915,335	77,107,722	7,255	1,912,688	2,739,718	6,211	3,805,212	2,913,815	53,829	38,552,815	1,080,627
福島	221,719	37,108,924	127,325,709	207,496	33,292,521	122,271,534	14,223	3,816,404	5,054,176	10,083	6,361,244	4,610,616	88,011	69,896,784	2,060,444
茨城	331,184	55,563,622	188,344,340	308,025	49,253,372	180,169,347	23,159	6,130,250	8,174,993	11,444	7,883,570	6,001,503	114,924	103,784,097	2,666,414
栃木	225,402	38,724,659	126,991,122	209,267	34,355,329	121,413,598	16,135	4,369,330	5,577,523	8,294	5,625,156	4,225,811	80,968	70,430,292	1,896,363
群馬	242,567	42,271,448	142,954,055	226,418	37,858,430	137,139,693	16,149	4,413,018	5,814,362	9,215	6,167,796	4,889,672	85,258	73,372,365	1,858,090
埼玉県	825,111	149,365,557	467,454,588	770,534	133,389,007	448,583,775	54,577	15,976,550	18,870,813	28,183	20,649,456	14,528,436	294,701	300,661,920	6,356,809
東京都	700,891	123,307,896	401,332,146	652,929	109,510,671	383,852,062	47,962	13,797,225	17,480,084	25,964	19,480,354	13,002,806	256,023	260,000,073	5,208,065
神奈川県	1,295,252	255,760,158	716,644,946	1,185,368	221,711,685	676,273,862	109,884	34,048,473	40,371,084	49,999	36,715,159	25,034,489	483,885	518,696,310	10,059,268
	956,284	173,843,404	539,869,365	889,374	154,071,233	516,094,626	66,910	19,772,171	23,774,739	38,212	28,700,101	18,659,982	378,412	435,377,810	7,354,076
	262,814	44,549,313	161,372,603	249,896	40,972,969	156,652,184	12,918	3,576,344	4,720,419	12,618	8,071,321	5,376,902	117,694	98,528,448	2,358,127
富山県	113,448	19,837,946	71,645,007	106,767	17,933,729	69,070,776	6,681	1,904,216	2,574,232	5,926	3,915,245	2,784,945	60,974	57,065,652	1,077,703
石川県	130,329	23,747,217	79,845,217	121,781	21,346,676	76,574,225	8,548	2,400,542	3,270,992	6,523	4,214,070	3,127,961	55,244	48,878,025	1,099,374
福井県	80,316	14,891,645	49,227,881	74,895	13,400,229	47,260,684	5,421	1,491,416	1,967,197	4,492	2,941,474	1,851,393	38,119	33,062,153	790,597
山梨県	105,434	18,873,373	60,905,327	97,744	16,760,322	58,137,809	7,690	2,113,051	2,767,517	3,601	2,366,696	1,894,343	34,903	27,262,313	789,441
長野県	256,527	47,441,577	157,951,279	241,014	43,086,962	152,850,162	15,513	4,354,614	5,101,117	12,386	7,945,002	6,265,901	101,344	88,007,960	2,003,625
岐阜県	247,908	43,529,212	147,472,890	229,329	38,394,365	140,965,218	18,579	5,134,846	6,507,671	9,906	6,802,397	4,541,810	100,396	88,842,714	1,922,191
静岡県	435,678	78,767,769	257,158,513	405,752	70,273,330	246,764,897	29,926	8,494,439	10,393,616	18,792	12,893,456	8,692,741	176,489	170,220,174	3,489,776
愛知県	769,552	135,003,128	437,492,632	719,202	120,730,003	420,248,225	50,350	14,273,124	17,244,407	34,062	24,295,600	16,870,751	317,090	322,206,792	6,633,643
三重県	209,277	35,703,771	124,276,926	196,183	32,055,026	119,824,931	13,094	3,648,745	4,451,994	9,393	6,399,912	4,508,163	85,756	79,643,914	1,575,013
滋賀県	152,059	26,657,045	90,250,873	143,047	24,102,001	87,307,065	9,012	2,555,044	2,943,808	6,765	4,790,709	3,120,780	61,645	59,330,552	1,417,876
京都府	303,425	54,021,512	170,961,073	284,587	48,494,834	164,578,434	18,838	5,526,679	6,382,639	12,039	8,389,674	5,401,838	113,137	109,328,219	1,965,105
大阪府	998,941	178,898,247	536,237,943	936,423	160,594,383	516,163,163	62,518	18,303,864	20,074,781	41,882	29,387,329	20,531,855	388,092	396,766,250	7,134,135
兵庫県	652,441	110,908,663	365,187,759	614,266	99,920,029	352,975,719	38,175	10,988,634	12,212,400	25,390	18,338,641	12,743,382	268,254	282,679,471	4,819,137
奈良県	169,685	27,450,190	96,206,389	159,883	24,694,987	92,898,505	9,802	2,755,203	3,307,884	6,003	4,339,111	3,036,938	63,615	63,445,913	1,066,409
和歌山県	124,480	19,588,214	68,915,533	117,567	17,657,391	66,607,063	6,913	1,930,823	2,308,471	4,579	3,078,761	2,152,528	48,619	41,855,809	833,170
鳥取県	66,912	11,212,984	40,246,964	63,047	10,189,282	38,977,404	3,865	1,023,703	1,269,560	3,113	1,904,504	1,513,028	29,365	22,992,971	541,551
島根県	83,885	14,169,046	52,270,926	79,253	12,906,312	50,609,929	4,632	1,262,734	1,660,997	4,137	2,521,055	1,906,485	38,398	30,039,039	686,369
岡山県	216,649	36,050,099	129,632,810	203,835	32,508,720	125,298,122	12,814	3,541,378	4,334,688	10,418	6,919,883	5,144,080	95,336	88,430,705	1,694,098
広島県	327,197	54,852,656	192,044,873	306,473	49,030,740	184,998,782	20,724	5,821,916	7,046,992	15,334	10,372,064	7,004,530	142,523	139,410,883	2,478,290
山口県	185,292	28,793,637	110,501,044	174,953	25,936,479	106,947,830	10,339	2,857,157	3,553,214	7,242	4,822,768	3,453,141	84,369	80,084,815	1,205,447
徳島県	92,896	14,868,718	52,461,997	87,313	13,394,862	50,555,500	5,583	1,473,855	1,906,497	4,019	2,457,112	2,014,736	34,447	26,746,653	571,192
愛媛県	117,200	19,543,328	71,156,282	109,483	17,460,152	68,297,326	7,717	2,083,175	2,858,956	5,141	3,381,328	2,575,688	48,982	43,069,347	845,596
高松県	188,427	29,335,265	107,899,925	177,125	26,303,930	104,178,503	11,302	3,031,336	3,721,422	8,404	5,282,119	4,252,927	69,729	58,691,757	1,247,679
香川県	98,640	15,863,830	55,197,969	93,096	14,366,775	53,298,966	5,544	1,497,055	1,899,003	4,018	2,453,753	1,795,388	34,185	26,328,524	564,569
高知県	588,170	95,849,477	319,050,420	550,919	85,461,417	307,156,632	37,251	10,388,060	11,893,788	27,298	17,876,577	13,336,374	228,279	216,973,247	4,455,719
佐賀県	98,519	15,713,616	58,409,305	91,942	13,977,342	56,068,287	6,577	1,736,274	2,341,018	4,613	2,797,075	2,302,605	38,169	29,422,618	872,787
長崎県	182,498	28,669,385	101,828,300	171,485	25,682,948	97,967,191	11,013	2,986,436	3,861,109	6,952	4,246,907	3,493,384	66,080	55,070,924	1,173,293
熊本県	221,432	35,252,076	128,132,176	207,238	31,517,682	123,125,699	14,194	3,734,394	5,006,477	10,329	6,223,734	5,134,936	71,909	57,900,725	1,481,642
大宮	154,727	24,079,700	86,556,560	145,094	21,501,198	83,350,891	9,633	2,578,501	3,205,669	6,674	4,077,913	3,434,272			

第4表(続) 厚生年金保険(第1号) 都道府県別年金受給権者状況(旧共済組合計)  
(月末現在)

都道府県別	合 計			退 職 年 金			通 算 退 職 年 金 ・ 25 年 未 満			障 害 年 金			遺 族 年 金			通算遺族年金	
	件数	年金額	(別掲)基礎年金額	件数	年金額	(別掲)基礎年金額	件数	年金額	(別掲)基礎年金額	件数	年金額	(別掲)基礎年金額	件数	年金額	(別掲)基礎年金額	件数	年金額
		千円	千円		千円	千円		千円	千円		千円	千円		千円	千円		千円
令和2年10月	360,195	407,096,958	151,590,775	206,183	299,869,265	102,741,738	70,095	15,454,738	47,307,109	4,524	3,926,722	1,539,915	78,883	87,722,474	2,013	510	123,759
11月	357,830	403,626,263	150,919,666	204,728	297,203,820	102,283,324	69,734	15,344,835	47,096,563	4,504	3,899,103	1,537,765	78,360	87,055,998	2,013	504	122,507
12月	355,674	400,346,210	150,315,992	203,378	294,686,992	101,845,120	69,492	15,268,855	46,941,676	4,481	3,880,973	1,528,190	77,824	86,387,809	1,007	499	121,581
令和3年1月	353,399	396,863,061	149,703,841	201,964	292,002,635	101,403,073	69,208	15,174,638	46,776,849	4,450	3,844,000	1,522,913	77,286	85,722,668	1,007	491	119,120
2月	350,974	393,272,068	148,994,130	200,478	289,243,846	100,912,281	68,865	15,067,019	46,569,264	4,416	3,804,275	1,511,578	76,730	85,039,366	1,007	485	117,562
3月	348,370	389,305,369	148,272,640	198,851	286,193,738	100,388,694	68,527	14,960,322	46,378,396	4,396	3,783,038	1,504,543	76,113	84,250,849	1,007	483	117,422
北 海	25,708	29,665,324	10,508,495	13,575	20,425,722	7,031,856	5,024	1,028,898	3,362,316	371	339,598	114,324	6,702	7,864,609	-	36	6,497
道 森	4,994	4,810,233	2,026,161	2,185	3,055,429	1,121,845	1,322	262,800	874,611	80	56,086	29,705	1,401	1,433,999	-	6	1,919
手 森	7,072	7,352,895	2,970,840	3,619	5,209,536	1,813,065	1,642	299,922	1,129,800	93	81,427	27,975	1,706	1,759,500	-	12	2,511
宮 手	8,509	10,096,245	3,407,645	4,920	7,531,221	2,339,449	1,529	338,234	1,033,801	88	74,792	34,395	1,961	2,149,193	-	11	2,806
秋 城	6,250	6,224,360	2,601,260	3,239	4,290,344	1,622,970	1,386	277,180	944,226	83	61,772	33,027	1,530	1,592,098	1,007	12	2,966
山 形	5,173	5,517,614	2,209,731	3,151	4,189,100	1,569,770	880	180,706	612,181	74	58,056	27,780	1,064	1,089,108	-	4	645
福 島	7,465	8,654,536	2,871,854	4,359	6,382,561	2,011,430	1,221	256,360	825,052	94	79,524	35,372	1,781	1,932,513	-	10	3,577
茨 城	6,900	7,723,051	2,963,757	4,149	5,714,462	2,192,588	1,129	289,677	745,735	82	74,172	25,435	1,528	1,650,467	-	12	3,273
栃 木	5,308	5,883,182	2,211,125	3,109	4,279,202	1,571,415	899	218,694	606,009	79	61,424	33,702	1,216	1,322,763	-	5	1,098
群 馬	5,685	6,068,640	2,456,197	3,173	4,485,948	1,579,872	1,268	275,435	871,311	71	58,458	25,014	1,165	1,246,224	-	8	2,575
埼 玉	10,095	13,429,099	3,991,751	6,246	10,081,102	3,110,849	1,281	306,633	839,638	125	117,045	41,264	2,433	2,921,367	-	10	2,952
千 葉	10,616	13,513,579	4,381,299	6,535	10,163,823	3,369,979	1,461	340,248	969,665	134	130,143	41,655	2,473	2,876,611	-	13	2,753
東 京	11,358	16,783,252	4,206,011	7,155	12,636,803	3,367,665	1,256	330,548	796,915	118	114,767	41,430	2,824	3,699,542	-	5	1,591
神 奈 川	11,217	15,826,757	4,274,341	7,035	12,041,552	3,330,312	1,391	335,430	909,830	108	99,674	34,199	2,669	3,346,064	-	14	4,037
新 潟	10,761	11,915,918	4,657,803	6,166	8,882,467	3,112,842	2,143	312,842	1,504,253	127	102,890	40,707	2,309	2,450,139	-	16	3,558
富 山	4,809	4,924,936	2,179,299	2,875	3,761,784	1,451,299	1,003	218,977	707,676	57	45,049	20,324	868	897,928	-	6	1,198
石 川	5,078	5,745,910	2,135,146	3,266	4,423,941	1,608,485	747	167,151	515,913	49	44,563	10,748	1,008	1,108,245	-	8	2,010
福 井	3,827	3,887,073	1,669,660	2,259	2,943,252	1,082,217	824	192,389	569,854	56	45,893	17,588	686	704,897	-	2	*
山 梨	2,841	2,923,813	1,277,928	1,654	2,142,986	890,487	544	132,753	364,722	48	35,951	23,119	589	611,082	-	6	1,040
山 崎	12,771	13,068,612	6,064,492	7,000	9,785,959	3,698,457	3,304	774,174	2,310,279	156	127,680	55,755	2,292	2,376,883	-	19	3,915
岐 阜	6,875	6,899,837	3,275,121	3,804	5,013,665	2,089,103	1,663	421,263	1,161,980	78	71,009	24,037	1,319	1,391,061	-	11	2,838
静 岡	12,084	13,423,425	5,227,465	7,012	9,983,934	3,527,803	2,422	560,515	1,625,270	120	98,716	44,391	2,512	2,775,376	-	18	4,884
愛 知	11,311	12,491,766	5,219,968	6,392	9,312,497	3,429,620	2,605	567,154	1,741,570	135	125,523	48,779	2,168	2,483,429	-	11	3,164
三 重	6,690	6,788,544	3,111,334	3,922	5,112,184	2,091,870	1,479	352,324	994,303	82	66,411	25,435	1,199	1,255,712	-	8	1,914
滋 賀	5,396	6,253,266	2,172,972	3,362	4,689,920	1,645,298	778	187,712	503,050	68	56,460	24,624	1,180	1,317,821	-	8	1,353
京 都	6,373	7,795,681	2,549,556	4,128	6,053,413	1,921,522	883	225,669	600,449	90	81,668	27,584	1,263	1,432,699	-	9	2,231
大 阪	8,505	10,958,671	3,474,430	5,594	8,369,882	2,856,541	932	200,531	591,702	105	95,754	26,187	1,865	2,289,889	-	9	2,613
兵 庫	12,121	13,918,783	5,181,669	7,452	10,398,901	3,819,162	1,949	434,019	1,315,185	142	124,127	47,322	2,568	2,959,006	-	10	2,731
和 歌 山	3,342	4,038,193	1,409,179	2,138	3,057,754	1,097,343	441	111,804	291,511	50	42,654	20,324	707	824,659	-	6	1,322
歌 山	3,867	3,834,315	1,706,427	2,397	2,892,542	1,219,727	702	170,258	468,916	50	42,136	17,784	712	727,577	-	6	1,801
鳥 取	4,233	4,153,439	1,806,618	2,184	2,942,819	1,051,487	1,073	218,622	740,670	44	39,292	14,461	927	951,637	-	5	1,069
島 根	5,228	4,710,587	2,403,083	2,833	3,382,338	1,459,007	1,316	286,191	911,635	73	55,250	32,441	1,000	985,608	-	6	1,201
山 口	8,390	8,743,014	3,801,213	4,337	6,521,315	2,509,810	1,798	383,743	1,258,963	99	91,296	32,441	1,646	1,744,372	-	10	2,288
広 島	11,948	13,098,564	5,175,089	6,695	9,615,450	3,351,075	2,586	553,165	1,784,089	126	109,887	39,926	2,519	2,814,250	-	22	5,812
山 口	8,312	8,868,069	3,440,595	4,492	6,209,897	2,219,923	1,732	364,973	1,187,450	96	80,834	33,222	1,982	2,209,646	-	10	2,720
徳 島	3,541	3,541,601	1,556,125	2,052	2,695,903	1,022,709	798	186,257	516,610	67	62,789	16,807	615	595,380	-	9	1,272
香 川	5,048	5,933,067	2,124,029	2,997	4,540,670	1,461,832	973	201,671	645,390	64	70,525	16,907	1,006	1,118,807	-	8	1,393
愛 媛	7,344	6,591,819	3,598,580	3,639	4,825,016	2,028,261	2,317	460,691	1,542,178	83	66,108	28,141	1,297	1,238,941	-	8	1,062
高 知	3,825	3,268,656	1,877,630	1,898	2,408,087	1,007,385	1,313	299,147	859,497	37	28,041	10,748	573	531,931	-	4	1,450
富 山	12,654	16,172,364	4,581,606	7,693	11,824,881	3,511,314	1,508	308,017	1,010,042	141	122,195	60,250	3,295	3,912,224	-	17	5,047
佐 賀	3,947	4,177,374	1,618,688	2,070	2,898,422	1,030,034	814	159,805	568,105	64	58,805	20,549	991	1,058,776	-	8	1,566
長 崎	4,081	4,146,243	1,719,094	2,145	2,978,280	1,090,264	923	199,260	602,584	63	47,135	26,246	933	920,714	-	17	4,104
熊 本	7,509	7,608,198	3,413,620	4,124	5,594,900	2,169,369	1,715	336,480	1,194,613	124	99,080	49,638	1,536	1,575,448	-	10	2,199
大 分	5,372	5,353,181	2,306,879	2,857	3,815,535	1,442,313	1,252	245,640	839,326	75	58,913	25,239	1,177	1,230,282	-	11	2,810
宮 崎	4,711	3,978,847	2,208,153	2,091	2,715,835	1,102,974	1,603	290,378	1,083,096	79	58,645	22,083	929	911,324	-	9	2,664
鹿 嶋	7,455	6,900,936	3,296,057	3,392	4,698,719	1,722,683	2,217	386,012	1,530,908	116	94,856	42,466	1,715	1,717,925	-	15	3,424
沖 縄	1,705	1,579,303	935,734	943	1,169,147	612,214	468	156,059	310,427	32	25,963	13,093	259	227,206	-	3	927
そ の 他	66	62,598	16,933	38	44,546	11,598</											

第4表(続) 厚生年金保険(第1号) 都道府県別年金受給権者状況(旧共済組合計 旧法分)  
(月末現在)

月 別	合 計		退 職 年 金					減 額 退 職 年 金					通 算 退 職 年 金		
			計	退 職		在 職		計	退 職		在 職		計	退 職	
	件数	年金額		件数	件数	年金額	件数		年金額	件数	件数	年金額		件数	件数
		千円			千円		千円			千円		千円			千円
令和 2 年 10月	94,632	171,499,552	39,439	39,234	87,920,542	205	291,752	27,635	27,570	53,070,438	65	83,610	2,113	2,113	1,000,342
11月	93,591	169,412,477	38,891	38,686	86,633,607	205	292,131	27,376	27,311	52,536,561	65	83,610	2,086	2,086	985,729
12月	92,633	167,474,343	38,373	38,171	85,395,162	202	287,873	27,145	27,079	52,070,300	66	84,478	2,070	2,070	977,640
令和 3 年 1月	91,579	165,345,702	37,812	37,611	84,072,707	201	288,094	26,887	26,823	51,527,769	64	81,926	2,041	2,041	963,877
2月	90,544	163,258,738	37,253	37,054	82,753,157	199	283,310	26,631	26,567	50,999,628	64	81,926	2,011	2,011	950,464
3月	89,371	160,862,035	36,611	36,417	81,227,619	194	277,149	26,348	26,284	50,410,161	64	81,926	1,975	1,975	932,117

注1. 厚生年金保険(第1号)の受給権者とは、厚生年金保険受給権者全体から、共済組合等の組合員等たる厚生年金保険の被保険者期間(平成27年9月以前の共済組合等の組合員等の期間を含む)のみの者を除き、さらに、障害厚生年金受給権者及び短期要件分の遺族厚生年金受給権者について、それぞれ初診日又は死亡日に共済組合等の組合員等であった者を除いた者をいう。  
 注2. 厚生年金保険(第1号)受給権者の年金額は、老齢給付及び遺族年金(長期要件)については、平成27年9月以前の厚生年金保険被保険者期間及び平成27年10月以降の第1号厚生年金被保険者期間に係る年金額であり、平成27年10月以降に受給権が発生した障害年金及び遺族年金(短期要件)については、共済組合等の組合員等たる厚生年金保険の被保険者期間(平成27年9月以前の共済組合等の組合員等の期間を含む)を含めて算出した年金額である。  
 注3. 「旧共済組合」は、厚生年金保険に統合された時点で旧J R共済、旧N T T共済、旧J T共済又は旧農林共済の受給権が発生していた者及びその者の当該年金の年金額である。

月 別	通算退職年金		障 害 年 金					遺 族 年 金					通算遺族年金	
	在 職		計	職 務 上		職 務 外		計	職 務 上		職 務 外			
	件数	年金額		件数	件数	年金額	件数		年金額	件数	件数	年金額	件数	年金額
		千円			千円		千円			千円		千円		千円
令和 2 年 10月	-	-	1,426	55	58,966	1,371	1,865,826	23,509	197	177,369	23,312	26,906,947	510	123,759
11月	-	-	1,412	54	56,727	1,358	1,844,406	23,322	195	175,575	23,127	26,681,624	504	122,507
12月	-	-	1,408	54	56,727	1,354	1,840,114	23,138	194	174,714	22,944	26,465,753	499	121,581
令和 3 年 1月	-	-	1,392	54	56,727	1,338	1,813,890	22,956	192	173,143	22,764	26,248,449	491	119,120
2月	-	-	1,374	52	54,217	1,322	1,791,620	22,790	191	172,433	22,599	26,054,421	485	117,562
3月	-	-	1,365	52	54,217	1,313	1,778,383	22,589	191	172,433	22,398	25,810,608	483	117,422

第4表(続) 厚生年金保険(第1号) 都道府県別年金受給権者状況(旧共済組合計 新法分)  
(月末現在)

月 別	合 計			退 職 共 済 年 金										特 別 支 給			
				計						在 職						計	
	件数	年金額	(別掲)基礎年金額	件数	年金額	(別掲)基礎年金額	件数	年金額	(別掲)基礎年金額	件数	年金額	件数	年金額	件数	年金額	件数	年金額
		千円	千円		千円	千円		千円	千円		千円		千円		千円		千円
令和 2年 10月	265,563	235,597,406	151,590,775	207,091	172,957,317	150,048,846	204,859	171,613,965	148,399,352	2,232	1,343,352	1	*	1	*		
11月	264,239	234,213,786	150,919,666	206,109	172,017,017	149,379,887	203,903	170,692,360	147,750,126	2,206	1,324,657	1	*	1	*		
12月	263,041	232,871,867	150,315,992	205,282	171,140,393	148,786,796	203,101	169,830,582	147,174,671	2,181	1,309,811	1	*	1	*		
令和 3年 1月	261,820	231,517,359	149,703,841	204,432	170,242,900	148,179,921	202,263	168,939,950	146,577,390	2,169	1,302,950	1	*	1	*		
2月	260,430	230,013,330	148,994,130	203,448	169,242,379	147,481,545	201,304	167,953,032	145,896,001	2,144	1,289,347	1	*	1	*		
3月	258,999	228,443,335	148,272,640	202,444	168,225,088	146,767,090	200,319	166,949,119	145,195,451	2,125	1,275,969	1	*	1	*		

注1. 厚生年金保険(第1号)の受給権者とは、厚生年金保険受給権者全体から、共済組合等の組合員等たる厚生年金保険の被保険者期間(平成27年9月以前の共済組合等の組合員等の期間を含む)のみの者を除き、さらに、障害厚生年金受給権者及び短期要件分の遺族厚生年金受給権者について、それぞれ初診日又は死亡日に共済組合等の組合員等であった者を除いた者をいう。  
 2. 厚生年金保険(第1号)受給権者の年金額は、老齢給付及び遺族年金(長期要件)については、平成27年9月以前の厚生年金保険被保険者期間及び平成27年10月以降の第1号厚生年金被保険者期間に係る年金額であり、平成27年10月以降に受給権が発生した障害年金及び遺族年金(短期要件)については、共済組合等の組合員等たる厚生年金保険の被保険者期間(平成27年9月以前の共済組合等の組合員等の期間を含む)を含めて算出した年金額である。  
 3. 「旧共済組合」は、厚生年金保険に統合された時点で旧J R共済、旧N T T共済、旧J T共済又は旧農林共済の受給権が発生していた者及びその者の当該年金の年金額である。

月 別	退 職 共 済 年 金																
	特別支給		(再掲)繰上げ支給						本来支給				(再掲)減額あり		退年相当		
	在 職		計		退 職		在 職		計				(再掲)減額あり		計		
	件数	年金額	件数	年金額	件数	年金額	件数	年金額	件数	年金額	(別掲)基礎年金額	件数	年金額	件数	年金額	件数	年金額
		千円	千円		千円	千円		千円	千円		千円		千円		千円		千円
令和 2年 10月	-	-	-	-	-	-	-	-	207,090	172,956,037	150,048,846	62,533	62,083,401	139,109	158,502,922		
11月	-	-	-	-	-	-	-	-	206,108	172,015,737	149,379,887	62,281	61,777,956	138,461	157,657,911		
12月	-	-	-	-	-	-	-	-	205,281	171,139,113	148,786,796	62,041	61,485,668	137,860	156,849,179		
令和 3年 1月	-	-	-	-	-	-	-	-	204,431	170,241,620	148,179,921	61,798	61,195,685	137,265	156,032,139		
2月	-	-	-	-	-	-	-	-	203,447	169,241,099	147,481,545	61,567	60,919,770	136,594	155,125,825		
3月	-	-	-	-	-	-	-	-	202,443	168,223,808	146,767,090	61,296	60,597,244	135,892	154,196,884		

月 別	退 職 共 済 年 金															
	退 年 相 当								通 退 相 当 ・ 25 年 未 満							
	計		退 職		在 職		計		退 職		在 職		計		在 職	
	(別掲)基礎年金額	件 数	年 金 額	(別掲)基礎年金額	件 数	年 金 額	件 数	年 金 額	件 数	年 金 額	(別掲)基礎年金額	件 数	年 金 額	(別掲)基礎年金額	件 数	年 金 額
		千円	千円		千円	千円		千円	千円		千円	千円		千円	千円	
令和 2年 10月	102,741,738	137,714	157,352,316	101,697,659	1,395	1,150,606	67,982	14,454,395	47,307,109	67,145	14,261,649	46,701,693	837	192,746		
11月	102,283,324	137,083	156,522,662	101,252,111	1,378	1,135,249	67,648	14,359,106	47,096,563	66,820	14,169,698	46,498,016	828	189,408		
12月	101,845,120	136,499	155,727,577	100,826,807	1,361	1,121,602	67,422	14,291,215	46,941,676	66,602	14,103,006	46,347,863	820	188,209		
令和 3年 1月	101,403,073	135,908	154,915,081	100,388,653	1,357	1,117,058	67,167	14,210,761	46,776,849	66,355	14,024,869	46,188,737	812	185,892		
2月	100,912,281	135,251	154,018,560	99,906,541	1,343	1,107,264	66,854	14,116,555	46,569,264	66,053	13,934,472	45,989,460	801	182,083		
3月	100,388,694	134,565	153,102,418	99,394,821	1,327	1,094,465	66,552	14,028,204	46,378,396	65,754	13,846,701	45,800,630	798	181,504		

月 別	障 害 共 済 年 金								遺 族 共 済 年 金							
	計				職 務 上		職 務 外		計				職 務 上		職 務 外	
	件 数	年 金 額	(別掲)基礎年金額	件 数	年 金 額	件 数	年 金 額	件 数	年 金 額	件 数	年 金 額	(別掲)基礎年金額	件 数	年 金 額	件 数	年 金 額
		千円	千円		千円	千円		千円	千円		千円	千円		千円	千円	
令和 2年 10月	3,098	2,001,930	1,539,915	161	117,754	2,937	1,884,176	55,374	60,638,158	2,013	270	201,520	55,104	60,436,639		
11月	3,092	1,997,970	1,537,765	161	117,754	2,931	1,880,216	55,038	60,198,799	2,013	270	201,520	54,768	59,997,279		
12月	3,073	1,984,132	1,528,190	161	117,754	2,912	1,866,378	54,686	59,747,341	1,007	270	201,113	54,416	59,546,229		
令和 3年 1月	3,058	1,973,383	1,522,913	161	117,754	2,897	1,855,629	54,330	59,301,076	1,007	270	201,113	54,060	59,099,963		
2月	3,042	1,958,438	1,511,578	161	117,754	2,881	1,840,684	53,940	58,812,513	1,007	271	200,708	53,669	58,611,805		
3月	3,031	1,950,438	1,504,543	161	117,754	2,870	1,832,684	53,524	58,267,809	1,007	271	200,708	53,253	58,067,101		

第5表 厚生年金保険（第1号） 月別年金種別別年金受給者状況（厚生年金保険計）

（月末現在）

月 別	合 計			老 齢 年 金			通 算 老 齢 年 金 ・25 年 未 満			障 害 年 金			遺 族 年 金			通算遺族年金	
	件数	年金額	(別掲)基礎年金額	件数	年金額	(別掲)基礎年金額	件数	年金額	(別掲)基礎年金額	件数	年金額	(別掲)基礎年金額	件数	年金額	(別掲)基礎年金額	件数	年金額
		千円	千円		千円	千円		千円	千円		千円	千円		千円	千円		千円
令和 2 年 10月	35,648,992	25,562,195,122	18,238,285,042	15,460,241	17,213,306,138	9,939,289,217	14,076,510	2,471,621,077	7,985,374,639	461,570	318,958,306	249,551,599	5,632,177	5,553,268,735	64,069,587	18,494	5,040,866
11月	35,677,238	25,560,652,680	18,268,324,445	15,470,527	17,207,761,792	9,954,967,850	14,089,790	2,474,087,683	7,998,112,712	463,051	319,679,953	250,470,550	5,635,556	5,554,128,063	64,773,334	18,314	4,995,189
12月	35,708,837	25,561,947,718	18,297,080,536	15,483,038	17,204,472,433	9,969,942,468	14,102,830	2,476,446,271	8,010,144,008	464,516	320,360,972	251,456,348	5,640,310	5,555,719,313	65,537,712	18,143	4,948,729
令和 3 年 1月	35,749,845	25,568,503,779	18,341,641,100	15,498,302	17,202,250,201	9,993,656,539	14,119,267	2,479,901,464	8,029,038,863	466,562	321,472,346	252,627,394	5,647,741	5,559,978,627	66,318,304	17,973	4,901,141
2月	35,786,857	25,575,956,374	18,377,542,688	15,515,531	17,205,083,959	10,013,297,621	14,134,498	2,483,133,759	8,043,871,808	467,628	321,894,250	253,370,367	5,651,418	5,560,992,691	67,002,892	17,782	4,851,714
3月	35,814,805	25,571,532,571	18,415,141,404	15,529,535	17,201,008,693	10,033,807,437	14,147,294	2,485,564,726	8,059,694,154	468,396	322,100,329	253,898,040	5,651,995	5,558,056,077	67,741,773	17,585	4,802,745

注1. 厚生年金保険（第1号）の受給者とは、厚生年金保険受給者全体から、共済組合等の組合員等たる厚生年金保険の被保険者期間（平成27年9月以前の共済組合等の組合員等の期間を含む）のみの者を除き、さらに、障害厚生年金受給者及び短期要件分の遺族厚生年金受給者について、それぞれ初診日又は死亡日に共済組合等の組合員等であった者を除いた者をいう。  
 2. 厚生年金保険（第1号）受給者の年金額は、老齢給付及び遺族年金（長期要件）については、平成27年9月以前の厚生年金保険被保険者期間及び平成27年10月以降の第1号厚生年金被保険者期間に係る年金額であり、平成27年10月以降に受給権が発生した障害年金及び遺族年金（短期要件）については、共済組合等の組合員等たる厚生年金保険の被保険者期間（平成27年9月以前の共済組合等の組合員等の期間を含む）を含めて算出した年金額である。

（新規裁定）

月 別	合 計			老 齢 年 金			通 算 老 齢 年 金 ・25 年 未 満			障 害 年 金			遺 族 年 金			通算遺族年金	
	件数	年金額	(別掲)基礎年金額	件数	年金額	(別掲)基礎年金額	件数	年金額	(別掲)基礎年金額	件数	年金額	(別掲)基礎年金額	件数	年金額	(別掲)基礎年金額	件数	年金額
		千円	千円		千円	千円		千円	千円		千円	千円		千円	千円		千円
令和 2 年 10月	127,232	76,160,359	10,919,714	40,081	35,408,110	3,415,064	52,954	8,967,377	4,560,506	4,403	3,062,173	2,077,316	29,793	28,722,583	866,827	1	*
11月	106,703	63,227,440	8,831,779	32,907	28,631,453	2,798,990	44,662	7,567,949	3,763,814	3,420	2,397,382	1,566,599	25,712	24,630,164	702,376	2	*
12月	107,771	64,458,872	8,847,475	33,910	29,587,373	2,704,360	43,751	7,477,799	3,725,729	3,501	2,386,869	1,644,140	26,607	25,006,485	773,245	2	*
令和 3 年 1月	119,461	72,807,811	9,576,006	37,559	33,268,855	2,964,796	48,475	8,287,690	3,971,454	3,988	2,786,418	1,832,327	29,438	28,464,770	807,428	1	*
2月	116,050	71,960,608	8,535,800	38,686	34,747,494	2,693,808	46,311	8,090,951	3,668,706	3,270	2,278,877	1,475,482	27,783	26,843,286	697,803	-	-
3月	116,146	70,670,382	8,919,929	38,443	34,311,316	2,886,281	47,150	8,140,550	3,893,209	3,001	2,068,092	1,377,453	27,552	26,150,424	762,986	-	-

注1. 厚生年金保険（第1号）の受給者とは、厚生年金保険受給者全体から、共済組合等の組合員等たる厚生年金保険の被保険者期間（平成27年9月以前の共済組合等の組合員等の期間を含む）のみの者を除き、さらに、障害厚生年金受給者及び短期要件分の遺族厚生年金受給者について、それぞれ初診日又は死亡日に共済組合等の組合員等であった者を除いた者をいう。  
 2. 厚生年金保険（第1号）受給者の年金額は、老齢給付及び遺族年金（長期要件）については、平成27年9月以前の厚生年金保険被保険者期間及び平成27年10月以降の第1号厚生年金被保険者期間に係る年金額であり、平成27年10月以降に受給権が発生した障害年金及び遺族年金（短期要件）については、共済組合等の組合員等たる厚生年金保険の被保険者期間（平成27年9月以前の共済組合等の組合員等の期間を含む）を含めて算出した年金額である。

（失 権）

月 別	合 計			老 齢 年 金			通 算 老 齢 年 金 ・25 年 未 満			障 害 年 金			遺 族 年 金			通算遺族年金	
	件数	年金額	(別掲)基礎年金額	件数	年金額	(別掲)基礎年金額	件数	年金額	(別掲)基礎年金額	件数	年金額	(別掲)基礎年金額	件数	年金額	(別掲)基礎年金額	件数	年金額
		千円	千円		千円	千円		千円	千円		千円	千円		千円	千円		千円
令和 2 年 10月	90,341	81,298,066	39,840,300	38,591	51,894,017	23,254,830	29,255	6,777,463	15,636,847	1,224	1,022,059	795,251	21,105	21,565,371	153,373	166	39,157
11月	93,332	83,256,043	41,253,997	39,598	53,051,109	23,841,081	30,597	7,096,897	16,522,334	1,157	996,806	749,276	21,798	22,064,977	141,306	182	46,253
12月	89,698	79,856,771	39,245,875	37,751	50,391,447	22,574,893	29,445	6,799,582	15,774,460	1,125	941,224	739,935	21,204	21,677,414	156,588	173	47,105
令和 3 年 1月	90,926	81,142,474	40,017,766	38,606	51,467,649	23,234,883	29,518	6,711,870	15,885,113	1,153	980,994	734,434	21,476	21,933,453	163,336	173	48,509
2月	97,350	85,779,714	42,700,707	40,563	53,608,212	24,393,090	31,969	7,335,887	17,381,815	1,259	1,054,614	766,136	23,366	23,730,871	159,665	193	50,129
3月	106,961	94,562,569	46,753,331	44,038	58,458,110	26,676,280	35,168	8,068,499	19,020,623	1,316	1,075,256	867,532	26,242	26,911,785	188,897	197	48,919

注1. 厚生年金保険（第1号）の受給者とは、厚生年金保険受給者全体から、共済組合等の組合員等たる厚生年金保険の被保険者期間（平成27年9月以前の共済組合等の組合員等の期間を含む）のみの者を除き、さらに、障害厚生年金受給者及び短期要件分の遺族厚生年金受給者について、それぞれ初診日又は死亡日に共済組合等の組合員等であった者を除いた者をいう。  
 2. 厚生年金保険（第1号）受給者の年金額は、老齢給付及び遺族年金（長期要件）については、平成27年9月以前の厚生年金保険被保険者期間及び平成27年10月以降の第1号厚生年金被保険者期間に係る年金額であり、平成27年10月以降に受給権が発生した障害年金及び遺族年金（短期要件）については、共済組合等の組合員等たる厚生年金保険の被保険者期間（平成27年9月以前の共済組合等の組合員等の期間を含む）を含めて算出した年金額である。



第5表(続) 厚生年金保険(第1号) 月別年金種別別年金受給者状況(厚生年金保険計(旧共済組合を除く))

(月末現在)

月 別	合 計			老 齢 年 金			通 算 老 齢 年 金 ・25 年 未 満			障 害 年 金			遺 族 年 金			通算遺族年金	
	件 数	年 金 額	(別掲)基礎年金額	件 数	年 金 額	(別掲)基礎年金額	件 数	年 金 額	(別掲)基礎年金額	件 数	年 金 額	(別掲)基礎年金額	件 数	年 金 額	(別掲)基礎年金額	件 数	年 金 額
	千円			千円			千円			千円			千円			千円	
令和 2 年 10月	35,304,530	25,163,477,418	18,092,039,303	15,256,547	16,915,186,947	9,838,098,096	14,011,755	2,457,154,880	7,941,420,094	458,975	316,555,096	248,453,540	5,559,225	5,469,652,896	64,067,574	18,028	4,927,599
11月	35,335,095	25,165,379,328	18,122,730,444	15,268,280	16,912,300,101	9,854,230,310	14,025,379	2,459,726,864	7,954,357,300	460,471	317,299,538	249,371,514	5,563,111	5,471,169,650	64,771,320	17,854	4,883,174
12月	35,368,804	25,169,925,560	18,152,071,477	15,282,135	16,911,523,427	9,869,639,174	14,038,645	2,462,156,864	7,966,530,664	461,947	317,988,700	250,364,934	5,568,389	5,473,418,929	65,536,705	17,688	4,837,640
令和 3 年 1月	35,412,026	25,179,920,692	18,197,227,806	15,298,804	16,911,976,340	9,893,792,204	14,055,351	2,465,702,086	7,985,578,026	464,010	319,124,173	251,540,278	5,576,335	5,478,325,581	66,317,298	17,526	4,792,514
2月	35,451,415	25,190,922,152	18,233,826,028	15,317,510	16,917,560,507	9,913,919,998	14,070,917	2,469,038,385	8,000,612,099	465,097	319,570,196	252,292,045	5,580,550	5,480,008,420	67,001,886	17,341	4,744,644
3月	35,481,909	25,190,432,349	18,272,124,388	15,333,127	16,916,526,790	9,934,945,145	14,084,036	2,471,570,894	8,016,614,843	465,877	319,788,951	252,823,628	5,581,723	5,477,849,898	67,740,766	17,146	4,695,815

注1. 厚生年金保険(第1号)の受給者とは、厚生年金保険受給者全体から、共済組合等の組合員等たる厚生年金保険の被保険者期間(平成27年9月以前の共済組合等の組合員等の期間を含む)のみの者を除き、さらに、障害厚生年金受給者及び短期要件分の遺族厚生年金受給者について、それぞれ初診日又は死亡日に共済組合等の組合員等であった者を除いた者をいう。  
 2. 厚生年金保険(第1号)受給者の年金額は、老齢給付及び遺族年金(長期要件)については、平成27年9月以前の厚生年金保険被保険者期間及び平成27年10月以降の第1号厚生年金被保険者期間に係る年金額であり、平成27年10月以降に受給権が発生した障害年金及び遺族年金(短期要件)については、共済組合等の組合員等たる厚生年金保険の被保険者期間(平成27年9月以前の共済組合等の組合員等の期間を含む)を含めて算出した年金額である。  
 3. 「旧共済組合」は、厚生年金保険に統合された時点で旧J R共済、旧N T T共済、旧J T共済又は旧農林共済の受給権が発生していた者及びその者の当該年金の年金額である。

(新規裁定)

月 別	合 計			老 齢 年 金			通 算 老 齢 年 金 ・25 年 未 満			障 害 年 金			遺 族 年 金			通算遺族年金	
	件 数	年 金 額	(別掲)基礎年金額	件 数	年 金 額	(別掲)基礎年金額	件 数	年 金 額	(別掲)基礎年金額	件 数	年 金 額	(別掲)基礎年金額	件 数	年 金 額	(別掲)基礎年金額	件 数	年 金 額
	千円			千円			千円			千円			千円			千円	
令和 2 年 10月	127,176	76,156,878	10,884,551	40,081	35,408,110	3,415,064	52,900	8,965,247	4,525,343	4,403	3,062,173	2,077,316	29,791	28,721,233	866,827	1	*
11月	106,658	63,225,463	8,811,800	32,907	28,631,453	2,798,990	44,617	7,565,972	3,743,835	3,420	2,397,382	1,566,599	25,712	24,630,164	702,376	2	*
12月	107,712	64,455,258	8,812,198	33,910	29,587,373	2,704,360	43,692	7,474,186	3,690,452	3,501	2,386,869	1,644,140	26,607	25,006,485	773,245	2	*
令和 3 年 1月	119,408	72,805,530	9,547,404	37,559	33,268,855	2,964,796	48,423	8,285,436	3,942,852	3,988	2,786,418	1,832,327	29,437	28,464,742	807,428	1	*
2月	116,008	71,957,300	8,510,129	38,685	34,746,861	2,693,808	46,271	8,088,986	3,643,305	3,270	2,278,877	1,475,482	27,782	26,842,576	697,803	-	-
3月	116,093	70,666,033	8,894,029	38,443	34,311,316	2,886,281	47,098	8,136,911	3,867,309	3,001	2,068,092	1,377,453	27,551	26,149,714	762,986	-	-

注1. 厚生年金保険(第1号)の受給者とは、厚生年金保険受給者全体から、共済組合等の組合員等たる厚生年金保険の被保険者期間(平成27年9月以前の共済組合等の組合員等の期間を含む)のみの者を除き、さらに、障害厚生年金受給者及び短期要件分の遺族厚生年金受給者について、それぞれ初診日又は死亡日に共済組合等の組合員等であった者を除いた者をいう。  
 2. 厚生年金保険(第1号)受給者の年金額は、老齢給付及び遺族年金(長期要件)については、平成27年9月以前の厚生年金保険被保険者期間及び平成27年10月以降の第1号厚生年金被保険者期間に係る年金額であり、平成27年10月以降に受給権が発生した障害年金及び遺族年金(短期要件)については、共済組合等の組合員等たる厚生年金保険の被保険者期間(平成27年9月以前の共済組合等の組合員等の期間を含む)を含めて算出した年金額である。  
 3. 「旧共済組合」は、厚生年金保険に統合された時点で旧J R共済、旧N T T共済、旧J T共済又は旧農林共済の受給権が発生していた者及びその者の当該年金の年金額である。

(失 権)

月 別	合 計			老 齢 年 金			通 算 老 齢 年 金 ・25 年 未 満			障 害 年 金			遺 族 年 金			通算遺族年金	
	件 数	年 金 額	(別掲)基礎年金額	件 数	年 金 額	(別掲)基礎年金額	件 数	年 金 額	(別掲)基礎年金額	件 数	年 金 額	(別掲)基礎年金額	件 数	年 金 額	(別掲)基礎年金額	件 数	年 金 額
	千円			千円			千円			千円			千円			千円	
令和 2 年 10月	88,154	78,001,390	39,322,349	37,224	49,346,320	22,869,844	28,957	6,690,601	15,508,297	1,210	999,205	791,538	20,603	20,926,746	152,671	160	38,518
11月	90,954	79,809,424	40,660,822	38,141	50,381,577	23,421,847	30,202	6,989,549	16,348,393	1,144	974,463	749,276	21,291	21,418,834	141,306	176	45,001
12月	87,532	76,611,938	38,709,649	36,403	47,879,116	22,183,252	29,158	6,724,423	15,635,904	1,117	933,994	736,417	20,686	21,028,226	154,075	168	46,179
令和 3 年 1月	88,651	77,700,110	39,483,367	37,190	48,774,811	22,847,837	29,194	6,619,052	15,745,075	1,138	958,513	730,135	20,964	21,301,687	160,321	165	46,047
2月	94,920	82,210,490	42,078,485	39,067	50,823,386	23,961,984	31,587	7,230,171	17,201,068	1,241	1,033,106	758,124	22,838	23,075,256	157,309	187	48,571
3月	104,362	90,642,355	46,122,227	42,423	55,415,950	26,225,882	34,788	7,963,047	18,843,825	1,306	1,063,982	863,623	25,650	26,150,597	188,897	195	48,779

注1. 厚生年金保険(第1号)の受給者とは、厚生年金保険受給者全体から、共済組合等の組合員等たる厚生年金保険の被保険者期間(平成27年9月以前の共済組合等の組合員等の期間を含む)のみの者を除き、さらに、障害厚生年金受給者及び短期要件分の遺族厚生年金受給者について、それぞれ初診日又は死亡日に共済組合等の組合員等であった者を除いた者をいう。  
 2. 厚生年金保険(第1号)受給者の年金額は、老齢給付及び遺族年金(長期要件)については、平成27年9月以前の厚生年金保険被保険者期間及び平成27年10月以降の第1号厚生年金被保険者期間に係る年金額であり、平成27年10月以降に受給権が発生した障害年金及び遺族年金(短期要件)については、共済組合等の組合員等たる厚生年金保険の被保険者期間(平成27年9月以前の共済組合等の組合員等の期間を含む)を含めて算出した年金額である。  
 3. 「旧共済組合」は、厚生年金保険に統合された時点で旧J R共済、旧N T T共済、旧J T共済又は旧農林共済の受給権が発生していた者及びその者の当該年金の年金額である。





第5表(続) 厚生年金保険(第1号) 月別年金種別別年金受給者状況(新法厚生年金保険)

(月末現在)

月 別	老 齢 厚 生 年 金														
	合 計			計									基礎または定額あり		
							退 職			在 職			計		
	件数	年金額	(別掲)基礎年金額	件数	年金額	(別掲)基礎年金額	件数	年金額	(別掲)基礎年金額	件数	年金額	(別掲)基礎年金額	件数	年金額	(別掲)基礎年金額
千円			千円			千円			千円			千円			
令和 2 年 10月	34,462,403	24,268,590,608	18,092,039,303	28,762,174	18,823,008,908	17,779,518,189	25,169,367	15,587,618,708	15,966,555,258	3,592,807	3,235,390,200	1,812,962,932	26,275,389	17,791,397,105	17,779,518,189
11月	34,502,755	24,281,315,038	18,122,730,444	28,795,209	18,831,361,852	17,808,587,610	25,199,344	15,599,538,593	15,992,892,448	3,595,865	3,231,823,259	1,815,695,162	26,315,436	17,804,375,880	17,808,587,610
12月	34,546,063	24,296,522,864	18,152,071,477	28,829,932	18,841,616,281	17,836,169,838	25,216,845	15,596,058,810	16,009,812,819	3,613,087	3,245,557,471	1,826,357,018	26,352,947	17,815,875,582	17,836,169,838
令和 3 年 1月	34,598,822	24,317,080,945	18,197,227,806	28,870,779	18,854,059,787	17,879,370,230	25,241,412	15,594,250,337	16,039,397,487	3,629,367	3,259,809,451	1,839,972,743	26,411,049	17,835,461,775	17,879,370,230
2月	34,648,596	24,339,516,692	18,233,826,028	28,913,191	18,872,129,640	17,914,532,097	25,275,636	15,606,605,002	16,068,387,235	3,637,555	3,265,524,638	1,846,144,862	26,457,404	17,853,692,938	17,914,532,097
3月	34,690,236	24,351,208,110	18,272,124,382	28,950,669	18,883,351,721	17,951,559,989	25,291,557	15,598,522,377	16,089,842,024	3,659,112	3,284,829,345	1,861,717,965	26,505,269	17,868,947,592	17,951,559,989

注1. 厚生年金保険(第1号)の受給者とは、厚生年金保険受給者全体から、共済組合等の組合員等たる厚生年金保険の被保険者期間(平成27年9月以前の共済組合等の組合員等の期間を含む)のみの者を除き、さらに、障害厚生年金受給者及び短期要件分の遺族厚生年金受給者について、それぞれ初診日又は死亡日に共済組合等の組合員等であった者を除いた者をいう。  
 注2. 厚生年金保険(第1号)受給者の年金額は、老齢給付及び遺族年金(長期要件)については、平成27年9月以前の厚生年金保険被保険者期間及び平成27年10月以降の第1号厚生年金被保険者期間に係る年金額であり、平成27年10月以降に受給権が発生した障害年金及び遺族年金(短期要件)については、共済組合等の組合員等たる厚生年金保険の被保険者期間(平成27年9月以前の共済組合等の組合員等の期間を含む)を含めて算出した年金額である。

月 別	老 齢 厚 生 年 金														
	基礎または定額あり						基礎及び定額なし			特 別 支 給					
	基礎繰上げあり			基礎繰上げなし						計			退 職		
	件数	年金額	(別掲)基礎年金額	件数	年金額	(別掲)基礎年金額	件数	年金額	(別掲)基礎年金額	件数	年金額	(別掲)基礎年金額	件数	年金額	(別掲)基礎年金額
千円			千円			千円			千円			千円			
令和 2 年 10月	1,981,810	707,972,562	1,064,887,226	24,293,579	17,083,424,542	16,714,630,963	2,486,785	1,031,611,803	2,581,640	1,117,264,152	54,440,441	1,690,307	590,446,109	45,204,776	
11月	1,982,962	708,937,188	1,065,566,980	24,332,474	17,095,438,691	16,743,020,630	2,479,773	1,026,985,972	2,570,507	1,109,135,273	53,363,277	1,680,437	584,852,486	44,285,326	
12月	1,983,855	709,901,059	1,066,135,405	24,369,092	17,105,974,523	16,770,034,433	2,476,985	1,025,740,699	2,563,253	1,103,464,190	52,431,601	1,671,641	579,223,866	43,439,649	
令和 3 年 1月	1,984,547	710,816,478	1,066,611,691	24,426,502	17,124,645,297	16,812,758,539	2,459,730	1,018,598,012	2,537,699	1,087,366,202	50,782,274	1,649,890	566,578,431	42,018,779	
2月	1,985,140	711,825,922	1,067,048,241	24,472,264	17,141,867,016	16,847,483,857	2,455,787	1,018,436,702	2,528,881	1,083,170,058	49,550,317	1,641,143	562,682,285	40,971,332	
3月	1,985,412	712,647,281	1,067,361,189	24,519,857	17,156,300,311	16,884,198,799	2,445,400	1,014,404,129	2,511,596	1,071,930,736	48,186,671	1,624,576	552,408,544	39,809,954	

月 別	老 齢 厚 生 年 金														
	特 別 支 給			繰 上 げ 支 給									65歳以上本来		
	在 職			計			退 職			在 職			計		
	件数	年金額	(別掲)基礎年金額	件数	年金額	(別掲)基礎年金額	件数	年金額	(別掲)基礎年金額	件数	年金額	(別掲)基礎年金額	件数	年金額	(別掲)基礎年金額
千円			千円			千円			千円			千円			
令和 2 年 10月	891,333	526,818,043	9,235,665	116,444	68,417,289	55,117,898	86,574	48,047,323	40,511,715	29,870	20,369,965	14,606,183	25,818,521	17,393,713,004	17,469,050,406
11月	890,070	524,282,787	9,077,950	118,368	69,504,016	56,042,325	88,099	48,845,133	41,246,959	30,269	20,658,883	14,795,366	25,856,989	17,405,809,254	17,495,362,087
12月	891,612	524,240,324	8,991,952	120,261	70,577,026	56,978,313	89,545	49,608,675	41,958,110	30,716	20,968,351	15,020,203	25,893,821	17,417,795,800	17,520,389,886
令和 3 年 1月	887,809	520,787,771	8,763,496	122,387	71,817,195	58,035,652	91,212	50,496,898	42,776,355	31,175	21,320,298	15,259,297	25,954,799	17,442,311,210	17,561,641,808
2月	887,738	520,487,772	8,578,984	124,271	72,908,467	58,958,260	92,688	51,318,827	43,494,936	31,583	21,589,640	15,463,324	25,998,131	17,457,792,776	17,592,472,627
3月	887,020	519,522,192	8,376,717	126,130	73,955,483	59,887,485	94,134	52,061,263	44,209,879	31,996	21,894,220	15,677,606	26,046,244	17,474,748,506	17,626,210,019

第5表(続) 厚生年金保険(第1号) 月別年金種別別年金受給者状況(新法厚生年金保険)  
(月末現在)

月 別	老 齢 厚 生 年 金														
	65 歳 以 上 本 来						繰 下 げ 支 給								
	退 職			在 職			計			退 職			在 職		
	件数	年金額	(別掲)基礎年金額	件数	年金額	(別掲)基礎年金額	件数	年金額	(別掲)基礎年金額	件数	年金額	(別掲)基礎年金額	件数	年金額	(別掲)基礎年金額
	千円	千円	千円	千円	千円	千円	千円	千円	千円	千円	千円	千円	千円	千円	
令和 2 年 10月	23,204,408	14,778,575,316	15,725,568,905	2,614,113	2,615,137,688	1,743,481,501	245,569	243,614,463	200,909,444	188,078	170,549,960	155,269,862	57,491	73,064,503	45,639,582
11月	23,240,073	14,793,181,546	15,750,062,419	2,616,916	2,612,627,709	1,745,299,668	249,345	246,913,309	203,819,921	190,735	172,659,428	157,297,743	58,610	74,253,880	46,522,178
12月	23,262,787	14,793,031,086	15,765,449,733	2,631,034	2,624,764,714	1,754,940,153	252,597	249,779,265	206,370,038	192,872	174,195,182	158,965,327	59,725	75,584,082	47,404,711
令和 3 年 1月	23,305,195	14,801,472,050	15,793,951,761	2,649,604	2,640,839,160	1,767,690,047	255,894	252,565,180	208,910,495	195,115	175,702,957	160,650,592	60,779	76,862,222	48,259,903
2月	23,342,700	14,814,083,107	15,820,326,491	2,655,431	2,643,709,669	1,772,146,135	261,908	258,258,340	213,550,894	199,105	178,520,783	163,594,475	62,803	79,737,557	49,956,418
3月	23,370,736	14,813,454,206	15,839,960,303	2,675,508	2,661,294,300	1,786,249,715	266,699	262,716,997	217,275,814	202,111	180,598,363	165,861,887	64,588	82,118,633	51,413,927

月 別	老 齢 相 当									通 老 相 当 ・ 25 年 未 満					
	計			退 職			在 職			計			退 職		
	件数	年金額	(別掲)基礎年金額	件数	年金額	(別掲)基礎年金額	件数	年金額	(別掲)基礎年金額	件数	年金額	(別掲)基礎年金額	件数	年金額	(別掲)基礎年金額
		千円	千円	千円	千円	千円	千円	千円	千円	千円	千円	千円	千円	千円	千円
令和 2 年 10月	14,965,864	16,446,938,669	9,838,098,096	12,228,873	13,449,632,158	8,350,962,091	2,736,991	2,997,306,512	1,487,136,005	13,796,310	2,376,070,239	7,941,420,094	12,940,494	2,137,986,551	7,615,593,167
11月	14,981,805	16,451,415,925	9,854,230,310	12,244,328	13,458,812,889	8,365,464,360	2,737,477	2,992,603,036	1,488,765,949	13,813,404	2,379,945,927	7,954,357,300	12,955,016	2,140,725,704	7,627,428,088
12月	14,999,844	16,457,964,446	9,869,639,174	12,249,247	13,453,133,618	8,371,873,481	2,750,597	3,004,830,828	1,497,765,693	13,830,088	2,383,651,835	7,966,530,664	12,967,598	2,142,925,192	7,637,939,338
令和 3 年 1月	15,020,638	16,465,626,086	9,893,792,204	12,256,796	13,447,849,703	8,384,234,601	2,763,842	3,017,776,383	1,509,557,603	13,850,141	2,388,433,701	7,985,578,026	12,984,616	2,146,400,633	7,655,162,886
2月	15,043,928	16,479,050,699	9,913,919,998	12,274,009	13,456,593,249	8,399,331,824	2,769,919	3,022,457,450	1,514,588,174	13,869,263	2,393,078,941	8,000,612,099	13,001,627	2,150,011,753	7,669,055,411
3月	15,064,298	16,486,232,814	9,934,945,145	12,276,558	13,446,064,896	8,407,026,462	2,787,740	3,040,167,918	1,527,918,683	13,886,371	2,397,118,907	8,016,614,843	13,014,999	2,152,457,480	7,682,815,562

月 別	通 老 相 当 ・ 25 年 未 満			障 害 厚 生 年 金			遺 族 厚 生 年 金		
	在 職								
	件数	年金額	(別掲)基礎年金額	件数	年金額	(別掲)基礎年金額	件数	年金額	(別掲)基礎年金額
	千円	千円	千円	千円	千円	千円	千円	千円	千円
令和 2 年 10月	855,816	238,083,688	325,826,927	427,633	278,860,609	248,453,540	5,272,596	5,166,721,091	64,067,574
11月	858,388	239,220,223	326,929,212	429,291	279,810,253	249,371,514	5,278,255	5,170,142,933	64,771,320
12月	862,490	240,726,643	328,591,326	430,939	280,713,387	250,364,934	5,285,192	5,174,193,196	65,536,705
令和 3 年 1月	865,525	242,033,068	330,415,140	433,178	282,061,901	251,540,278	5,294,865	5,180,959,257	66,317,298
2月	867,636	243,067,188	331,556,688	434,461	282,759,643	252,292,045	5,300,944	5,184,627,408	67,001,886
3月	871,372	244,661,427	333,799,282	435,430	283,200,799	252,823,628	5,304,137	5,184,655,590	67,740,766

第5表(続) 厚生年金保険(第1号) 月別年金種別別年金受給者状況(新法厚生年金保険)  
(新規裁定)

月別	合計			老 齢 厚 生 年 金														
	計			退 職						在 職						基礎または定額あり		
	件数	年金額	(別掲)基礎年金額	件数	年金額	(別掲)基礎年金額	件数	年金額	(別掲)基礎年金額	件数	年金額	(別掲)基礎年金額	件数	年金額	(別掲)基礎年金額	計		
																件数	年金額	(別掲)基礎年金額
千円			千円			千円			千円			千円			千円			
令和2年10月	127,071	76,125,132	10,884,551	92,878	44,343,040	7,940,408	53,830	18,187,984	5,218,765	39,048	26,155,057	2,721,643	15,518	8,159,380	7,940,408			
11月	106,565	63,201,826	8,811,800	77,435	36,176,238	6,542,825	45,044	14,910,747	4,358,649	32,391	21,265,491	2,184,176	12,947	6,821,990	6,542,825			
12月	107,609	64,428,600	8,812,198	77,505	37,039,437	6,394,812	44,632	15,192,662	4,250,167	32,873	21,846,775	2,144,645	12,678	6,610,472	6,394,812			
令和3年1月	119,323	72,784,218	9,547,404	85,898	41,533,058	6,907,649	49,363	16,895,445	4,560,997	36,535	24,637,613	2,346,652	13,974	7,285,385	6,907,649			
2月	115,928	71,936,734	8,510,129	84,877	42,816,351	6,336,844	48,493	17,720,768	4,228,800	36,384	25,095,583	2,108,044	12,795	7,138,399	6,336,844			
3月	116,027	70,652,883	8,894,029	85,475	42,435,077	6,753,591	48,409	17,133,993	4,440,210	37,066	25,301,084	2,313,381	13,298	7,474,273	6,753,591			

注1. 厚生年金保険(第1号)の受給者とは、厚生年金保険受給者全体から、共済組合等の組合員等たる厚生年金保険の被保険者期間(平成27年9月以前の共済組合等の組合員等の期間を含む)のみの者を除き、さらに、障害厚生年金受給者及び短期要件分の遺族厚生年金受給者について、それぞれ初診日又は死亡日に共済組合等の組合員等であった者を除いた者をいう。  
 注2. 厚生年金保険(第1号)受給者の年金額は、老齢給付及び遺族年金(長期要件)については、平成27年9月以前の厚生年金保険被保険者期間及び平成27年10月以降の第1号厚生年金被保険者期間に係る年金額であり、平成27年10月以降に受給権が発生した障害年金及び遺族年金(短期要件)については、共済組合等の組合員等たる厚生年金保険の被保険者期間(平成27年9月以前の共済組合等の組合員等の期間を含む)を含めて算出した年金額である。

月別	老 齢 厚 生 年 金														
	基礎または定額あり						基礎及び定額なし			特 別 支 給					
	基礎繰上げあり			基礎繰上げなし			計			退 職					
	件数	年金額	(別掲)基礎年金額	件数	年金額	(別掲)基礎年金額	件数	年金額	(別掲)基礎年金額	件数	年金額	(別掲)基礎年金額	件数	年金額	(別掲)基礎年金額
千円			千円			千円			千円			千円			
令和2年10月	3,768	1,728,190	1,864,558	11,750	6,431,190	6,075,850	77,360	36,183,660	78,982	37,859,521	649,086	44,357	15,446,097	503,214	
11月	3,154	1,433,693	1,538,844	9,793	5,388,297	5,003,981	64,488	29,354,248	65,814	30,696,836	531,778	37,037	12,455,606	413,782	
12月	3,167	1,452,597	1,569,226	9,511	5,157,875	4,825,587	64,827	30,428,965	66,295	31,909,238	569,257	36,873	12,881,958	414,804	
令和3年1月	3,400	1,577,686	1,697,392	10,574	5,707,699	5,210,257	71,924	34,247,673	73,438	35,774,005	603,579	40,753	14,378,336	462,454	
2月	3,210	1,507,296	1,600,628	9,585	5,631,103	4,736,215	72,082	35,677,952	73,842	37,743,005	613,171	40,832	15,471,663	470,785	
3月	3,230	1,464,380	1,620,229	10,068	6,009,893	5,133,362	72,177	34,960,804	73,853	36,926,088	588,538	40,460	14,744,455	449,513	

月別	老 齢 厚 生 年 金														
	特 別 支 給			繰 上 げ 支 給									65歳以上本来		
	在 職			計			退 職			在 職			計		
	件数	年金額	(別掲)基礎年金額	件数	年金額	(別掲)基礎年金額	件数	年金額	(別掲)基礎年金額	件数	年金額	(別掲)基礎年金額	件数	年金額	(別掲)基礎年金額
千円			千円			千円			千円			千円			
令和2年10月	34,625	22,413,425	145,872	2,533	1,223,047	1,215,472	1,797	809,305	851,473	736	413,741	363,999	10,316	4,515,584	5,308,714
11月	28,777	18,241,230	117,997	2,130	1,054,593	1,007,066	1,563	730,651	731,075	567	323,941	275,991	8,808	3,974,209	4,526,917
12月	29,422	19,027,280	154,453	2,067	1,029,969	999,969	1,500	710,508	716,376	567	319,461	283,592	8,570	3,713,318	4,415,880
令和3年1月	32,685	21,395,669	141,125	2,245	1,135,311	1,093,813	1,641	795,395	789,791	604	339,916	304,022	9,538	4,211,631	4,758,315
2月	33,010	22,271,342	142,386	2,050	1,021,549	987,458	1,503	715,757	714,220	547	305,792	273,238	8,393	3,713,101	4,335,469
3月	33,393	22,181,634	139,026	2,126	1,024,568	1,031,115	1,572	711,054	753,148	554	313,513	277,967	8,767	4,049,257	4,614,805

第5表(続) 厚生年金保険(第1号) 月別年金種別別年金受給者状況(新法厚生年金保険)  
(新規裁定)

月 別	老 齢 厚 生 年 金														
	65 歳 以 上 本 来						繰 下 げ 支 給								
	退 職			在 職			計			退 職			在 職		
	件数	年金額	(別掲)基礎年金額	件数	年金額	(別掲)基礎年金額	件数	年金額	(別掲)基礎年金額	件数	年金額	(別掲)基礎年金額	件数	年金額	(別掲)基礎年金額
	千円	千円	千円	千円	千円	千円	千円	千円	千円	千円	千円	千円	千円	千円	
令和 2 年 10月	7,038	1,680,404	3,411,362	3,278	2,835,180	1,897,351	1,047	744,888	767,136	638	252,177	452,716	409	492,711	314,420
11月	5,989	1,520,204	2,904,689	2,819	2,454,005	1,622,228	683	450,600	477,064	455	204,285	309,103	228	246,315	167,961
12月	5,913	1,460,495	2,873,144	2,657	2,252,823	1,542,736	573	386,913	409,706	346	139,701	245,842	227	247,212	163,864
令和 3 年 1月	6,512	1,553,507	3,011,704	3,026	2,658,124	1,746,611	677	412,111	451,941	457	168,207	297,047	220	243,904	154,894
2月	5,768	1,387,640	2,790,708	2,625	2,325,461	1,544,761	592	338,696	400,746	390	145,707	253,087	202	192,988	147,659
3月	5,899	1,486,358	2,903,399	2,868	2,562,899	1,711,406	729	435,164	519,133	478	192,125	334,150	251	243,038	184,982

月 別	老 齢 相 当						通 老 相 当 ・ 25 年 未 満								
	計			退 職			在 職			計			退 職		
	件数	年金額	(別掲)基礎年金額	件数	年金額	(別掲)基礎年金額	件数	年金額	(別掲)基礎年金額	件数	年金額	(別掲)基礎年金額	件数	年金額	(別掲)基礎年金額
		千円	千円	千円	千円	千円	千円	千円	千円	千円	千円	千円	千円	千円	千円
令和 2 年 10月	40,072	35,394,205	3,415,064	12,468	11,947,233	1,356,061	27,604	23,446,971	2,059,003	52,806	8,948,836	4,525,343	41,362	6,240,750	3,862,704
11月	32,901	28,623,881	2,798,990	10,199	9,666,031	1,184,781	22,702	18,957,850	1,614,209	44,534	7,552,357	3,743,835	34,845	5,244,716	3,173,868
12月	33,905	29,579,749	2,704,360	10,635	10,037,469	1,115,551	23,270	19,542,280	1,588,810	43,600	7,459,689	3,690,452	33,997	5,155,193	3,134,616
令和 3 年 1月	37,554	33,260,919	2,964,796	11,640	11,143,237	1,194,346	25,914	22,117,683	1,770,451	48,344	8,272,139	3,942,852	37,723	5,752,208	3,366,651
2月	38,680	34,739,583	2,693,808	12,370	12,066,977	1,108,551	26,310	22,672,606	1,585,258	46,197	8,076,768	3,643,035	36,123	5,653,791	3,120,249
3月	38,439	34,306,237	2,886,281	11,750	11,485,969	1,164,771	26,689	22,820,267	1,721,510	47,036	8,128,840	3,867,309	36,659	5,648,023	3,275,438

月 別	通 老 相 当 ・ 25 年 未 満			障 害 厚 生 年 金			遺 族 厚 生 年 金		
	在 職			件数	年金額	(別掲)基礎年金額	件数	年金額	(別掲)基礎年金額
	件数	年金額	(別掲)基礎年金額	件数	年金額	(別掲)基礎年金額	件数	年金額	(別掲)基礎年金額
	千円	千円	千円	千円	千円	千円	千円	千円	千円
令和 2 年 10月	11,444	2,708,086	662,639	4,402	3,060,859	2,077,316	29,791	28,721,233	866,827
11月	9,689	2,307,641	569,968	3,419	2,396,361	1,566,599	25,711	24,629,228	702,376
12月	9,603	2,304,495	555,836	3,498	2,383,621	1,644,140	26,606	25,005,541	773,245
令和 3 年 1月	10,621	2,519,930	576,201	3,988	2,786,418	1,832,327	29,437	28,464,742	807,428
2月	10,074	2,422,977	522,786	3,269	2,277,807	1,475,482	27,782	26,842,576	697,803
3月	10,377	2,480,817	591,871	3,001	2,068,092	1,377,453	27,551	26,149,714	762,986

第5表(続) 厚生年金保険(第1号) 月別年金種別別年金受給者状況(旧共済組合計)  
(月末現在)

月 別	合 計			退 職 年 金			通 算 退 職 年 金 ・25 年 未 満			障 害 年 金			遺 族 年 金			通算遺族年金	
	件数	年金額	(別掲)基礎年金額	件数	年金額	(別掲)基礎年金額	件数	年金額	(別掲)基礎年金額	件数	年金額	(別掲)基礎年金額	件数	年金額	(別掲)基礎年金額	件数	年金額
令和 2 年 10月	344,462	398,717,705	146,245,739	203,694	298,119,190	101,191,121	64,755	14,466,197	43,954,546	2,595	2,403,210	1,098,059	72,952	83,615,839	2,013	466	113,267
11月	342,143	395,273,352	145,594,001	202,247	295,461,691	100,737,540	64,411	14,360,819	43,755,412	2,580	2,380,415	1,099,036	72,445	82,958,413	2,013	460	112,015
12月	340,033	392,022,158	145,009,060	200,903	292,949,006	100,303,294	64,185	14,289,407	43,613,344	2,569	2,372,272	1,091,415	71,921	82,300,383	1,007	455	111,089
令和 3 年 1月	337,819	388,583,087	144,413,294	199,498	290,273,862	99,864,335	63,916	14,199,378	43,460,837	2,552	2,348,173	1,087,115	71,406	81,653,046	1,007	447	108,628
2月	335,442	385,034,222	143,716,660	198,021	287,523,452	99,377,623	63,581	14,095,374	43,259,709	2,531	2,324,054	1,078,321	70,868	80,984,271	1,007	441	107,070
3月	332,896	381,100,222	143,017,022	196,408	284,481,903	98,862,292	63,258	13,993,833	43,079,311	2,519	2,311,377	1,074,413	70,272	80,206,179	1,007	439	106,930

注1. 厚生年金保険(第1号)の受給者とは、厚生年金保険受給者全体から、共済組合等の組合員等たる厚生年金保険の被保険者期間(平成27年9月以前の共済組合等の組合員等の期間を含む)のみの者を除き、さらに、障害厚生年金受給者及び短期要件分の遺族厚生年金受給者について、それぞれ初診日又は死亡日に共済組合等の組合員等であった者を除いた者をいう。  
 2. 厚生年金保険(第1号)受給者の年金額は、老齢給付及び遺族年金(長期要件)については、平成27年9月以前の厚生年金保険被保険者期間及び平成27年10月以降の第1号厚生年金被保険者期間に係る年金額であり、平成27年10月以降に受給権が発生した障害年金及び遺族年金(短期要件)については、共済組合等の組合員等たる厚生年金保険の被保険者期間(平成27年9月以前の共済組合等の組合員等の期間を含む)を含めて算出した年金額である。  
 3. 「旧共済組合」は、厚生年金保険に統合された時点で旧J R共済、旧N T T共済、旧J T共済又は旧農林共済の受給権が発生していた者及びその者の当該年金の年金額である。

第5表(続) 厚生年金保険(第1号) 月別年金種別別年金受給者状況(旧共済組合計 旧法分)  
(月末現在)

月 別	合 計		退 職 年 金				減 額 退 職 年 金					通 算 退 職 年 金							
			計		退 職		在 職		計		退 職		在 職		計		退 職		在 職
	件数	年金額	件数	件数	年金額	件数	年金額	件数	件数	年金額	件数	年金額	件数	件数	年金額	件数	件数	年金額	件数
令和 2 年 10月	92,326	169,160,421	39,367	39,162	87,794,623	205	291,752	27,598	27,533	53,030,232	65	83,610	2,110	2,110	999,063	-	-	-	-
11月	91,292	167,083,547	38,820	38,615	86,511,131	205	292,131	27,339	27,274	52,496,354	65	83,610	2,083	2,083	984,450	-	-	-	-
12月	90,344	165,155,358	38,302	38,100	85,272,686	202	287,873	27,108	27,042	52,030,094	66	84,478	2,067	2,067	976,361	-	-	-	-
令和 3 年 1月	89,304	163,042,510	37,744	37,543	83,954,462	201	288,094	26,850	26,786	51,487,562	64	81,926	2,038	2,038	962,598	-	-	-	-
2月	88,284	160,973,999	37,186	36,987	82,636,130	199	283,310	26,594	26,530	50,959,421	64	81,926	2,008	2,008	949,185	-	-	-	-
3月	87,120	158,586,139	36,544	36,350	81,110,592	194	277,149	26,312	26,248	50,370,796	64	81,926	1,972	1,972	930,838	-	-	-	-

注1. 厚生年金保険(第1号)の受給者とは、厚生年金保険受給者全体から、共済組合等の組合員等たる厚生年金保険の被保険者期間(平成27年9月以前の共済組合等の組合員等の期間を含む)のみの者を除き、さらに、障害厚生年金受給者及び短期要件分の遺族厚生年金受給者について、それぞれ初診日又は死亡日に共済組合等の組合員等であった者を除いた者をいう。  
 2. 厚生年金保険(第1号)受給者の年金額は、老齢給付及び遺族年金(長期要件)については、平成27年9月以前の厚生年金保険被保険者期間及び平成27年10月以降の第1号厚生年金被保険者期間に係る年金額であり、平成27年10月以降に受給権が発生した障害年金及び遺族年金(短期要件)については、共済組合等の組合員等たる厚生年金保険の被保険者期間(平成27年9月以前の共済組合等の組合員等の期間を含む)を含めて算出した年金額である。  
 3. 「旧共済組合」は、厚生年金保険に統合された時点で旧J R共済、旧N T T共済、旧J T共済又は旧農林共済の受給権が発生していた者及びその者の当該年金の年金額である。

月 別	障 害 年 金				遺 族 年 金				通算遺族年金			
	計		職務上		職務外		計				職務上	
	件数	年金額	件数	年金額	件数	年金額	件数	年金額	件数	年金額	件数	年金額
令和 2 年 10月	1,011	34,070	32	979	1,398,157	21,774	179	161,722	21,595	25,253,925	466	113,267
11月	999	31,831	31	968	1,379,769	21,591	177	159,928	21,414	25,032,328	460	112,015
12月	998	32,593	32	966	1,377,774	21,414	176	159,067	21,238	24,823,343	455	111,089
令和 3 年 1月	988	32,593	32	956	1,358,107	21,237	174	157,496	21,063	24,611,044	447	108,628
2月	978	31,453	31	947	1,345,834	21,077	173	156,785	20,904	24,422,885	441	107,070
3月	973	31,453	31	942	1,337,165	20,880	173	156,785	20,707	24,182,506	439	106,930



第5表(続) 厚生年金保険(第1号) 月別年金種別別年金受給者状況(旧共済組合計 新法分)

(月末現在)

月 別	合 計			退 職 共 済 年 金										
				計				特別支給						
	在 職		退 職		在 職		退 職		計		退 職			
	件数	年金額	(別掲)基礎年金額	件数	年金額	(別掲)基礎年金額	件数	年金額	件数	年金額	件数	年金額	件数	年金額
令和 2 年 10月	252,136	229,557,284	146,245,739	199,374	170,386,107	145,145,667	197,167	169,053,206	2,207	1,332,901	1	*	1	*
11月	250,851	228,189,805	145,594,001	198,416	169,454,834	144,492,952	196,235	168,140,627	2,181	1,314,207	1	*	1	*
12月	249,689	226,866,799	145,009,060	197,611	168,586,921	143,916,639	195,455	167,287,561	2,156	1,299,360	1	*	1	*
令和 3 年 1月	248,515	225,540,577	144,413,294	196,782	167,698,597	143,325,172	194,638	166,406,098	2,144	1,292,499	1	*	1	*
2月	247,158	224,060,223	143,716,660	195,814	166,708,855	142,637,332	193,695	165,429,959	2,119	1,278,896	1	*	1	*
3月	245,776	222,514,083	143,017,022	194,838	165,704,436	141,941,603	192,738	164,438,917	2,100	1,265,518	1	*	1	*

注1. 厚生年金保険(第1号)の受給者とは、厚生年金保険受給者全体から、共済組合等の組合員等たる厚生年金保険の被保険者期間(平成27年9月以前の共済組合等の組合員等の期間を含む)のみの者を除き、さらに、障害厚生年金受給者及び短期要件分の遺族厚生年金受給者について、それぞれ初診日又は死亡日に共済組合等の組合員等であった者を除いた者をいう。  
 2. 厚生年金保険(第1号)受給者の年金額は、老齢給付及び遺族年金(長期要件)については、平成27年9月以前の厚生年金保険被保険者期間及び平成27年10月以降の第1号厚生年金被保険者期間に係る年金額であり、平成27年10月以降に受給権が発生した障害年金及び遺族年金(短期要件)については、共済組合等の組合員等たる厚生年金保険の被保険者期間(平成27年9月以前の共済組合等の組合員等の期間を含む)を含めて算出した年金額である。  
 3. 「旧共済組合」は、厚生年金保険に統合された時点で旧J R共済、旧N T T共済、旧J T共済又は旧農林共済の受給権が発生していた者及びその者の当該年金の年金額である。

月 別	退 職 共 済 年 金												
	特別支給		(再掲)繰上げ支給						本来支給			(再掲)減額あり	
	在 職		計		退 職		在 職		在 職		(再掲)減額あり		
	件数	年金額	件数	年金額	件数	年金額	件数	年金額	件数	年金額	(別掲)基礎年金額	件数	年金額
令和 2 年 10月	-	-	-	-	-	-	-	-	199,373	170,384,827	145,145,667	61,920	61,651,363
11月	-	-	-	-	-	-	-	-	198,415	169,453,553	144,492,952	61,669	61,346,389
12月	-	-	-	-	-	-	-	-	197,610	168,585,641	143,916,639	61,430	61,055,095
令和 3 年 1月	-	-	-	-	-	-	-	-	196,781	167,697,317	143,325,172	61,189	60,765,869
2月	-	-	-	-	-	-	-	-	195,813	166,707,575	142,637,332	60,961	60,491,730
3月	-	-	-	-	-	-	-	-	194,837	165,703,155	141,941,603	60,690	60,169,204

月 別	退 職 共 済 年 金													
	退 年 相 当							通 退 相 当 ・ 25 年 未 満						
	計			退 職		在 職		計			退 職		在 職	
	件数	年金額	(別掲)基礎年金額	件数	年金額	件数	年金額	件数	年金額	(別掲)基礎年金額	件数	年金額	件数	年金額
令和 2 年 10月	136,729	156,918,973	101,191,121	135,346	155,776,700	1,383	1,142,273	62,645	13,467,134	43,954,546	61,821	13,276,506	824	190,628
11月	136,088	156,078,465	100,737,540	134,722	154,951,549	1,366	1,126,916	62,328	13,376,369	43,755,412	61,513	13,189,078	815	187,290
12月	135,493	155,273,875	100,303,294	134,144	154,160,606	1,349	1,113,269	62,118	13,313,046	43,613,344	61,311	13,126,955	807	186,091
令和 3 年 1月	134,904	154,461,817	99,864,335	133,559	153,353,092	1,345	1,108,726	61,878	13,236,780	43,460,837	61,079	13,053,007	799	183,774
2月	134,241	153,562,665	99,377,623	132,910	152,463,733	1,331	1,098,932	61,573	13,146,190	43,259,709	60,785	12,966,225	788	179,964
3月	133,552	152,641,441	98,862,292	132,237	151,555,309	1,315	1,086,133	61,286	13,062,994	43,079,311	60,501	12,883,609	785	179,385

月 別	障 害 共 済 年 金						遺 族 共 済 年 金							
	計			職務上		職務外		計			職務上		職務外	
	件数	年金額	(別掲)基礎年金額	件数	年金額	件数	年金額	件数	年金額	(別掲)基礎年金額	件数	年金額	件数	年金額
	令和 2 年 10月	1,584	970,983	1,098,059	97	78,251	1,487	892,733	51,178	58,200,193	2,013	233	179,968	50,945
11月	1,581	968,814	1,099,036	97	78,251	1,484	890,564	50,854	57,766,157	2,013	233	179,968	50,621	57,586,189
12月	1,571	961,905	1,091,415	97	78,251	1,474	883,655	50,507	57,317,973	1,007	232	179,066	50,275	57,138,907
令和 3 年 1月	1,564	957,473	1,087,115	97	78,251	1,467	879,222	50,169	56,884,506	1,007	232	179,066	49,937	56,705,440
2月	1,553	946,767	1,078,321	97	78,251	1,456	868,517	49,791	56,404,601	1,007	232	178,283	49,559	56,226,318
3月	1,546	942,760	1,074,413	97	78,251	1,449	864,509	49,392	55,866,888	1,007	232	178,283	49,160	55,688,605

第6表 厚生年金保険（第1号） 都道府県別保険料徴収状況

都道府県別	保 険 料 徴 収 状 況 (年 度 累 計)			
	徴収決定済額	収納済額	不納欠損額	収納未済額
	千円	千円	千円	千円
令和 2 年 10月	17,267,402,351	16,324,414,394	11,499,985	931,487,972
11月	21,323,354,529	20,578,413,705	13,524,111	731,416,712
12月	21,951,248,566	20,919,166,518	15,792,320	1,016,289,728
令和 3 年 1月	24,968,089,097	23,504,900,684	17,681,011	1,445,507,401
2月	28,669,082,855	27,502,321,817	19,860,476	1,146,900,562
3月	32,872,073,140	32,014,115,899	23,339,468	834,617,773
北海道	907,534,379	881,296,498	1,176,281	25,061,600
青森	183,935,245	179,961,052	241,038	3,733,156
岩手	185,377,958	181,243,674	153,234	3,981,050
宮城	414,498,825	399,573,067	796,314	14,129,444
秋田	143,265,095	141,408,883	62,662	1,793,551
山形	179,661,127	174,818,074	117,284	4,725,769
福島	327,993,749	314,129,014	465,227	13,399,508
茨城	428,661,949	415,405,160	418,741	12,838,048
栃木	310,979,758	304,572,155	323,884	6,083,719
群馬	363,753,352	354,105,628	266,173	9,381,551
埼玉県	992,951,894	970,285,864	881,268	21,784,762
千葉県	782,887,905	746,662,264	667,040	35,558,601
東京都	11,079,257,438	10,770,512,425	4,664,005	304,081,009
神奈川県	1,720,832,414	1,682,497,618	1,025,401	37,309,394
新潟	494,187,865	488,714,725	235,340	5,237,800
富山	260,544,303	257,889,030	85,332	2,569,941
石川	230,662,008	228,076,932	45,755	2,539,321
福井	158,461,355	156,147,907	57,691	2,255,758
山梨	135,665,399	132,973,462	79,343	2,612,594
長野	400,398,379	392,713,355	183,898	7,501,126
岐阜	385,182,120	380,743,075	188,366	4,250,679
静岡県	770,109,103	754,937,760	581,552	14,589,791
愛知県	2,169,466,305	2,136,790,845	1,284,707	31,390,753
三重	288,278,236	283,749,610	286,783	4,241,843
滋賀	215,217,163	211,990,740	63,508	3,162,916
京都府	556,847,443	540,175,649	324,596	16,347,198
大阪府	3,030,929,885	2,909,996,083	2,976,623	117,957,179
兵庫県	932,171,304	912,114,281	870,046	19,186,976
奈良	140,869,197	137,780,929	117,007	2,971,261
和歌山	130,964,936	129,450,810	84,529	1,429,597
鳥取	85,465,025	84,141,916	31,844	1,291,264
島根	111,294,339	110,318,064	79,885	896,390
岡山	351,584,564	343,468,649	247,985	7,867,930
広島	625,608,127	611,047,781	672,998	13,887,348
山口	244,908,322	241,950,616	123,424	2,834,282
徳島	123,012,361	121,139,432	178,139	1,694,791
香川	202,792,978	197,956,025	157,532	4,679,421
愛媛	257,102,396	252,971,776	155,913	3,974,708
高松	110,169,224	108,573,728	65,013	1,530,483
福岡	1,021,250,872	996,376,007	1,418,312	23,456,552
佐賀	124,469,724	121,753,574	93,937	2,622,213
長崎	190,030,752	183,992,064	190,450	5,848,238
熊本	279,885,335	272,865,113	325,925	6,694,297
大分	178,820,632	173,311,295	289,200	5,220,137
宮崎	178,329,593	174,176,982	168,327	3,984,284
鹿児島	241,571,467	234,761,600	341,901	6,467,966
沖縄	224,231,340	214,594,708	75,056	9,561,576

注. 徴収決定済額は、前年度からの繰越額（4月分 185,603,804千円・5月分 92,225,627千円）を含む。

## 第7表 厚生年金保険（第1号） 月別一時金状況

（厚生年金保険）

月 別	合 計		障 害 手 当 金		脱 退 手 当 金		脱 退 一 時 金	
	件 数	金 額	件 数	金 額	件 数	金 額	件 数	金 額
		千円		千円		千円		千円
令和 2 年 10月	2,785	1,331,876	30	45,326	66	2,582	2,689	1,283,968
11月	6,307	2,915,930	34	46,602	59	1,741	6,214	2,867,587
12月	4,920	2,339,406	23	34,604	60	1,979	4,837	2,302,822
令和 3 年 1月	5,636	2,740,583	27	39,044	60	2,384	5,549	2,699,155
2月	5,599	2,697,013	33	48,832	42	1,909	5,524	2,646,272
3月	5,400	2,668,080	25	36,998	61	2,255	5,314	2,628,827

注1. 障害手当金の件数は、初診日に平成27年9月以前の厚生年金保険被保険者であった者及び平成27年10月以降の第1号厚生年金被保険者であった者の件数である。

2. 平成27年10月以降に受給権が発生した障害手当金の金額は、共済組合等の組合員等たる厚生年金保険の被保険者期間（平成27年9月以前の共済組合等の組合員等の期間を含む）を含めて算出した金額である。

3. 脱退一時金の対象は、以下のとおりである。

ア. 国民年金の脱退一時金を同時に請求していない場合は、最後に被用者年金制度に加入していた時の資格が、平成27年9月以前の厚生年金保険被保険者又は平成27年10月以降の第1号厚生年金被保険者であった者について計上している。

イ. 国民年金の脱退一時金を同時に請求した場合は、最後に被用者年金制度に加入していた時の資格に関わらず計上しており、平成27年9月以前の共済組合等の期間のみの者を含む。

4. 脱退一時金の金額は、共済組合等の組合員等たる厚生年金保険の被保険者期間（平成27年9月以前の共済組合等の組合員等の期間を含む）を含めて算出した金額である。

第8表 国民年金 都道府県別適用状況等

都道府県別	被 保 険 者 数														付加年金 被保険者数
	総 数			第 1 号 被 保 険 者			任 意 加 入 被 保 険 者			(再掲) 60～64歳 任意加入	(再掲) 65歳以上 任意加入	第 3 号 被 保 険 者			
	合 計	男 子	女 子	合 計	男 子	女 子	合 計	男 子	女 子			合 計	男 子	女 子	
令和 2 年	22,334,667	7,592,513	14,742,154	14,133,537	7,410,932	6,722,605	182,628	65,198	117,430	142,378	2,052	8,018,502	116,383	7,902,119	703,951
10月	22,360,483	7,616,655	14,743,828	14,175,136	7,434,856	6,740,280	182,912	65,320	117,592	142,860	2,013	8,002,435	116,479	7,885,956	704,007
11月	22,368,998	7,634,087	14,734,911	14,201,488	7,452,116	6,749,372	183,259	65,407	117,852	143,338	1,992	7,984,251	116,564	7,867,687	702,948
12月	22,371,688	7,654,159	14,717,529	14,232,888	7,472,115	6,760,773	182,884	65,383	117,501	143,105	1,963	7,955,916	116,661	7,839,255	701,931
令和 3 年	22,400,881	7,674,810	14,726,071	14,270,012	7,491,502	6,778,510	184,425	66,110	118,315	144,782	1,912	7,946,444	117,198	7,829,246	703,729
1月	22,424,275	7,697,823	14,726,452	14,307,930	7,513,169	6,794,761	186,661	67,142	119,519	147,024	1,907	7,929,684	117,512	7,812,172	707,981
2月															
3月															
北海道	923,802	298,777	625,025	572,672	290,884	281,788	10,311	3,257	7,054	9,295	111	340,819	4,636	336,183	42,999
青森	196,375	74,429	121,946	137,135	72,682	64,453	1,337	498	839	1,186	23	57,903	1,249	56,654	5,916
岩手	167,923	61,521	106,402	112,452	60,154	52,298	1,180	463	717	1,007	5	54,291	904	53,387	6,152
宮城	379,880	128,339	251,541	239,140	126,003	113,137	2,278	767	1,511	1,846	12	138,462	1,569	136,893	10,488
秋田	126,435	47,467	78,968	85,775	46,373	39,402	860	339	521	764	7	39,800	755	39,045	3,357
山形	133,712	52,706	81,006	93,818	51,517	42,301	774	318	456	620	1	39,120	871	38,249	5,186
福島	270,616	95,700	174,916	177,961	93,833	84,128	1,499	664	835	1,283	11	91,156	1,203	89,953	6,469
茨城	505,987	179,843	326,144	325,794	176,577	149,217	3,664	1,381	2,283	2,880	69	176,529	1,885	174,644	13,586
栃木	333,226	113,734	219,492	210,014	111,707	98,307	1,922	707	1,215	1,535	34	121,290	1,320	119,970	9,206
群馬	333,829	116,840	216,989	213,847	114,555	99,292	2,027	743	1,284	1,660	8	117,955	1,542	116,413	10,702
埼玉県	1,386,893	466,587	920,306	851,530	456,403	395,127	11,480	4,176	7,304	9,059	138	523,883	6,008	517,875	41,240
千葉県	1,153,591	385,098	768,493	704,495	376,677	327,818	10,348	3,523	6,825	7,848	78	438,748	4,898	433,850	40,750
東京都	2,719,104	1,001,531	1,717,573	1,856,132	974,428	881,704	31,533	11,946	19,587	21,484	314	831,439	15,157	816,282	109,072
神奈川県	1,762,357	572,559	1,189,798	1,065,711	558,709	507,002	18,025	6,270	11,755	13,303	153	678,621	7,580	671,041	56,411
新潟	303,141	109,693	193,448	201,032	107,388	93,644	2,031	736	1,295	1,660	12	100,078	1,569	98,509	10,903
富山県	138,787	49,532	89,255	89,776	48,539	41,237	986	364	622	788	7	48,025	629	47,396	4,922
石川県	168,551	61,420	107,131	111,814	60,205	51,609	1,029	390	639	843	4	55,708	825	54,883	4,412
福井県	103,771	37,325	66,446	68,310	36,564	31,746	625	256	369	509	6	34,836	505	34,331	2,607
山梨県	139,411	51,637	87,774	94,581	50,566	44,015	890	359	531	694	4	43,940	712	43,228	3,664
長野県	323,401	114,906	208,495	210,616	112,286	98,330	2,363	927	1,436	1,837	8	110,422	1,693	108,729	10,888
岐阜県	339,229	108,257	230,972	205,503	105,938	99,565	2,747	972	1,775	2,253	14	130,979	1,347	129,632	9,906
静岡県	596,043	198,048	397,995	368,352	194,403	173,949	3,472	1,350	2,122	2,565	15	224,219	2,295	221,924	18,113
愛知県	1,410,425	425,449	984,976	809,573	416,530	393,043	9,560	3,271	6,289	7,631	50	591,292	5,648	585,644	35,503
三重県	301,744	95,170	206,574	179,286	93,037	86,249	2,185	761	1,424	1,838	9	120,273	1,372	118,901	8,533
滋賀県	248,580	78,338	170,242	145,884	76,603	69,281	1,554	544	1,010	1,227	6	101,142	1,191	99,951	7,280
東京都	489,525	175,395	314,130	327,438	170,457	156,981	4,580	1,634	2,946	3,694	66	157,507	3,304	154,203	15,342
大阪府	1,810,038	640,992	1,169,046	1,202,331	625,304	577,027	13,316	4,743	8,573	10,871	255	594,391	10,945	583,446	46,136
兵庫県	1,038,416	334,728	703,688	637,557	326,149	311,408	9,491	3,104	6,387	7,803	98	391,368	5,475	385,893	32,618
奈良県	255,422	82,960	172,462	158,516	80,725	77,791	2,398	764	1,634	1,917	17	94,508	1,471	93,037	7,590
和歌山県	176,681	61,894	114,787	116,807	60,343	56,464	1,432	567	865	1,249	20	58,442	984	57,458	5,536
鳥取県	76,551	29,570	46,981	52,775	28,659	24,116	721	252	469	625	2	23,055	659	22,396	2,226
島根県	80,746	29,878	50,868	54,209	29,054	25,155	565	220	345	469	6	25,972	604	25,368	1,842
岡山県	303,903	102,293	201,610	190,318	99,687	90,631	2,341	769	1,572	1,966	11	111,244	1,837	109,407	10,533
広島県	470,614	149,994	320,620	283,127	146,277	136,850	4,085	1,305	2,780	3,454	22	183,402	2,412	180,990	14,428
山口県	206,347	64,853	141,494	122,859	63,318	59,541	1,738	588	1,150	1,460	6	81,750	947	80,803	6,713
徳島県	114,549	42,518	72,031	78,301	41,280	37,021	965	386	579	849	18	35,283	852	34,431	3,058
香川県	149,286	51,458	97,828	94,386	50,240	44,146	1,025	349	676	862	8	53,875	869	53,006	4,150
愛媛県	224,106	76,316	147,790	141,876	74,503	67,373	1,616	551	1,065	1,390	19	80,614	1,262	79,352	6,971
高知県	107,286	45,391	61,895	60,546	43,787	36,759	920	389	531	802	17	25,820	1,215	24,605	3,670
福岡県	937,812	324,607	613,205	607,221	316,377	290,844	6,501	2,392	4,109	5,423	65	324,090	5,838	318,252	25,243
佐賀県	125,817	46,091	79,726	84,003	44,993	39,010	695	285	410	546	8	41,119	813	40,306	3,934
長門県	215,448	76,908	138,540	143,266	75,067	68,199	1,515	610	905	1,288	17	70,667	1,231	69,436	6,805
熊本県	282,401	104,732	177,669	193,175	102,149	91,026	1,822	716	1,106	1,495	17	87,404	1,867	85,537	9,600
大分県	175,731	59,036	116,695	110,390	57,532	52,858	1,190	456	734	1,012	25	64,151	1,048	63,103	4,468
宮崎県	166,685	60,971	105,714	112,902	59,324	53,578	1,140	498	642	978	17	52,643	1,149	51,494	5,814
鹿児島県	256,712	86,516	170,196	161,608	84,171	77,437	1,678	677	1,001	1,377	31	93,426	1,668	91,758	7,607
沖縄県	293,386	125,816	167,570	223,116	121,212	101,904	2,247	905	1,342	1,879	63	68,023	3,699	64,324	5,432

第8表(続) 国民年金 都道府県別適用状況等

都道府県別	資格取得者数													
	総数			第1号被保険者			(再掲) 資格取得届書の 提出者のうち、 学生と申告した者	(再掲) 20歳到達に よる新規加入	任意加入被保険者			第3号被保険者		
	合計	男子	女子	合計	男子	女子			合計	男子	女子	合計	男子	女子
令和2年10月	444,331	180,093	264,238	376,649	174,599	202,050	81	84,647	5,253	1,961	3,292	62,429	3,533	58,896
11月	392,446	160,381	232,065	330,462	155,330	175,132	70	85,666	4,664	1,703	2,961	57,320	3,348	53,972
12月	385,299	160,425	224,874	324,436	155,339	169,097	94	77,715	4,729	1,703	3,026	56,134	3,383	52,751
令和3年1月	400,177	166,152	234,025	337,531	160,989	176,542	92	85,662	4,548	1,701	2,847	58,098	3,462	54,636
2月	402,761	162,522	240,239	330,864	156,356	174,508	126	74,692	6,178	2,372	3,806	65,719	3,794	61,925
3月	452,527	183,784	268,743	375,152	176,873	198,279	200	84,557	7,356	2,802	4,554	70,019	4,109	65,910
北海道	21,281	8,884	12,397	17,601	8,554	9,047	2	2,999	457	154	303	3,223	176	3,047
青森	4,083	1,709	2,374	3,339	1,620	1,719	-	678	64	30	34	680	59	621
岩手	3,408	1,453	1,955	2,798	1,403	1,395	-	633	56	12	44	554	38	516
宮城	8,076	3,365	4,711	6,829	3,286	3,543	-	1,502	89	26	63	1,158	53	1,105
秋田	2,522	1,035	1,487	2,096	1,004	1,092	-	461	34	10	24	392	21	371
山形	3,035	1,235	1,800	2,506	1,178	1,328	-	630	29	10	19	500	47	453
福島	6,153	2,673	3,480	5,120	2,586	2,534	1	1,083	75	38	37	958	49	909
茨城	9,806	4,135	5,671	8,136	4,034	4,102	3	1,919	146	44	102	1,524	57	1,467
栃木	6,312	2,653	3,659	5,270	2,575	2,695	2	1,227	79	41	38	963	37	926
群馬	5,396	2,284	3,112	4,369	2,195	2,174	1	1,316	85	39	46	942	50	892
埼玉県	27,489	11,220	16,269	22,937	10,857	12,080	13	5,140	434	156	278	4,118	207	3,911
千葉県	23,756	9,768	13,988	19,944	9,461	10,483	13	4,379	405	139	266	3,407	168	3,239
東京都	55,530	22,757	32,773	47,242	21,855	25,387	62	9,550	1,093	438	655	7,195	464	6,731
神奈川県	34,572	14,205	20,367	29,041	13,700	15,341	18	7,005	609	249	360	4,922	256	4,666
	6,537	2,728	3,809	5,359	2,620	2,739	3	1,295	89	33	56	1,089	75	1,014
富山県	3,092	1,212	1,880	2,509	1,163	1,346	-	670	43	19	24	540	30	510
石川県	3,747	1,509	2,238	3,065	1,445	1,620	1	858	52	18	34	630	46	584
福井県	2,387	952	1,435	1,992	912	1,080	-	497	34	20	14	361	20	341
山梨県	2,677	1,137	1,540	2,224	1,098	1,126	2	586	35	15	20	418	24	394
長野県	5,955	2,385	3,570	4,808	2,297	2,511	1	1,302	106	36	70	1,041	52	989
岐阜県	6,691	2,656	4,035	5,478	2,573	2,905	1	1,256	84	31	53	1,129	52	1,077
静岡県	12,929	5,209	7,720	10,589	5,031	5,558	3	2,093	130	57	73	2,210	121	2,089
愛知県	28,798	11,610	17,188	23,430	11,232	12,198	12	5,063	401	155	246	4,967	223	4,744
三重県	6,102	2,414	3,688	4,906	2,324	2,582	-	1,086	106	32	74	1,090	58	1,032
滋賀県	4,849	1,882	2,967	3,932	1,818	2,114	-	996	66	28	38	851	36	815
京都市	9,929	4,064	5,865	8,428	3,901	4,527	2	2,006	202	71	131	1,299	92	1,207
大阪府	35,491	14,385	21,106	29,687	13,827	15,860	16	6,712	538	217	321	5,266	341	4,925
兵庫県	18,661	7,210	11,451	15,287	6,916	8,371	-	3,965	403	132	271	2,971	162	2,809
奈良県	4,293	1,648	2,645	3,479	1,554	1,925	2	938	81	32	49	733	62	671
和歌山県	2,908	1,150	1,758	2,368	1,090	1,278	-	613	66	23	43	474	37	437
鳥取県	1,741	706	1,035	1,418	665	753	-	321	33	17	16	290	24	266
島根県	2,050	862	1,188	1,685	814	871	-	423	31	15	16	334	33	301
岡山県	6,379	2,611	3,768	5,290	2,504	2,786	6	1,251	83	28	55	1,006	79	927
広島県	9,561	3,728	5,833	7,777	3,591	4,186	4	1,948	139	46	93	1,645	91	1,554
山口県	3,844	1,446	2,398	3,045	1,371	1,674	1	759	71	25	46	728	50	678
徳島県	2,222	867	1,355	1,772	824	948	1	461	46	22	24	404	21	383
香川県	3,058	1,188	1,870	2,501	1,145	1,356	1	657	56	17	39	501	26	475
愛媛県	4,086	1,610	2,476	3,282	1,554	1,728	1	849	62	18	44	742	38	704
高知県	2,071	856	1,215	1,665	798	867	2	420	44	18	26	362	40	322
福岡県	20,223	8,065	12,158	16,780	7,766	9,014	12	3,594	238	88	150	3,205	211	2,994
佐賀県	2,590	993	1,597	2,123	944	1,179	3	495	48	21	27	419	28	391
長崎県	4,038	1,530	2,508	3,240	1,450	1,790	1	717	74	38	36	724	42	682
熊本県	5,523	2,132	3,391	4,537	2,052	2,485	4	1,032	82	27	55	904	53	851
大分県	3,771	1,553	2,218	3,113	1,506	1,607	4	681	41	13	28	617	34	583
宮崎県	3,510	1,380	2,130	2,789	1,307	1,482	1	565	47	24	23	674	49	625
鹿児島県	5,062	1,940	3,122	4,014	1,833	2,181	-	802	77	34	43	971	73	898
沖縄県	6,333	2,790	3,543	5,352	2,640	2,712	1	1,124	93	46	47	888	104	784

注. 「資格取得届書の提出者のうち、学生と申告した者」とは、当該月に国民年金第1号被保険者資格を取得した者の中で、資格取得届を自ら提出し、その際に学生であると申告した者をいう。

第8表(続) 国民年金 都道府県別適用状況等

都道府県別	資格喪失者数											
	総数			第1号被保険者			任意加入被保険者			第3号被保険者		
	合計	男子	女子	合計	男子	女子	合計	男子	女子	合計	男子	女子
令和2年10月	424,133	156,350	267,783	333,071	151,085	181,986	4,822	1,706	3,116	86,240	3,559	82,681
11月	366,657	136,246	230,411	288,888	131,413	157,475	4,381	1,581	2,800	73,388	3,252	70,136
12月	376,804	142,999	233,805	298,102	138,084	160,018	4,385	1,617	2,768	74,317	3,298	71,019
令和3年1月	397,505	146,084	251,421	306,147	140,994	165,153	4,924	1,725	3,199	86,434	3,365	83,069
2月	373,585	141,877	231,708	293,758	136,975	156,783	4,637	1,645	2,992	75,190	3,257	71,933
3月	429,162	160,780	268,382	337,261	155,215	182,046	5,121	1,770	3,351	86,780	3,795	82,985
北海道	19,863	6,789	13,074	14,875	6,524	8,351	330	95	235	4,658	170	4,488
青森	4,185	1,642	2,543	3,294	1,580	1,714	42	15	27	849	47	802
岩手	3,433	1,350	2,083	2,655	1,293	1,362	43	17	26	735	40	695
宮城	7,664	2,809	4,855	5,859	2,710	3,149	86	40	46	1,719	59	1,660
秋田	2,590	1,013	1,577	1,984	978	1,006	31	11	20	575	24	551
山形	3,159	1,199	1,960	2,458	1,162	1,296	25	8	17	676	29	647
福島	6,009	2,365	3,644	4,682	2,291	2,391	53	23	30	1,274	51	1,223
茨城	10,036	4,064	5,972	8,124	3,973	4,151	84	29	55	1,828	62	1,766
栃木	6,503	2,516	3,987	5,211	2,469	2,742	52	18	34	1,240	29	1,211
群馬	5,586	2,298	3,288	4,416	2,235	2,181	56	33	23	1,114	30	1,084
埼玉県	25,467	9,495	15,972	19,880	9,219	10,661	319	127	192	5,268	149	5,119
千葉県	22,826	8,848	13,978	18,210	8,609	9,601	275	91	184	4,341	148	4,193
東京都	49,848	19,054	30,794	41,072	18,456	22,616	685	244	441	8,091	354	7,737
神奈川県	30,497	10,995	19,502	23,718	10,623	13,095	488	154	334	6,291	218	6,073
新潟	6,374	2,420	3,954	4,952	2,333	2,619	69	16	53	1,353	71	1,282
富山県	3,043	1,161	1,882	2,364	1,116	1,248	31	13	18	648	32	616
石川県	3,590	1,364	2,226	2,817	1,317	1,500	33	7	26	740	40	700
福井県	2,307	896	1,411	1,836	878	958	19	7	12	452	17	435
山梨県	2,757	1,094	1,663	2,212	1,058	1,154	32	8	24	513	28	485
長野県	6,276	2,445	3,831	4,969	2,367	2,602	62	17	45	1,245	61	1,184
岐阜県	6,705	2,490	4,215	5,219	2,417	2,802	62	19	43	1,424	54	1,370
静岡県	12,746	4,768	7,978	10,039	4,634	5,405	89	34	55	2,618	100	2,518
愛知県	27,318	10,451	16,867	21,523	10,193	11,330	228	73	155	5,567	185	5,382
三重県	6,060	2,273	3,787	4,739	2,202	2,537	73	19	54	1,248	52	1,196
滋賀県	4,696	1,702	2,994	3,627	1,657	1,970	34	10	24	1,035	35	1,000
京都市	8,680	3,283	5,397	6,707	3,133	3,574	147	57	90	1,826	93	1,733
大阪府	33,208	12,496	20,712	26,469	12,030	14,439	396	134	262	6,343	332	6,011
兵庫県	17,722	6,227	11,495	13,423	5,974	7,449	253	82	171	4,046	171	3,875
奈良県	4,071	1,396	2,675	3,058	1,334	1,724	43	14	29	970	48	922
和歌山県	2,801	1,060	1,741	2,167	1,018	1,149	29	12	17	605	30	575
鳥取県	1,700	655	1,045	1,304	626	678	14	5	9	382	24	358
島根県	1,872	738	1,134	1,431	701	730	20	6	14	421	31	390
岡山県	5,942	2,178	3,764	4,564	2,072	2,492	62	20	42	1,316	86	1,230
広島県	9,237	3,329	5,908	7,151	3,196	3,955	140	42	98	1,946	91	1,855
山口県	3,951	1,420	2,531	2,987	1,358	1,629	54	21	33	910	41	869
徳島県	2,086	754	1,332	1,577	715	862	42	16	26	467	23	444
香川県	2,919	1,062	1,857	2,243	1,025	1,218	35	9	26	641	28	613
愛媛県	4,142	1,504	2,638	3,161	1,439	1,722	52	16	36	929	49	880
高知県	2,068	871	1,197	1,612	814	798	30	16	14	426	41	385
福岡県	18,752	6,864	11,888	14,831	6,609	8,222	187	49	138	3,734	206	3,528
佐賀県	2,446	874	1,572	1,883	833	1,050	19	9	10	544	32	512
長崎県	4,018	1,406	2,612	3,084	1,323	1,761	61	26	35	873	57	816
熊本県	5,821	2,153	3,668	4,544	2,046	2,498	67	25	42	1,210	82	1,128
大宮	3,774	1,383	2,391	2,911	1,333	1,578	32	15	17	831	35	796
宮崎県	3,583	1,329	2,254	2,780	1,276	1,504	24	13	11	779	40	739
鹿児島県	5,181	1,889	3,292	3,966	1,796	2,170	42	23	19	1,173	70	1,103
沖縄県	5,650	2,408	3,242	4,673	2,270	2,403	71	38	33	906	100	806

注. 任意加入被保険者の資格喪失には、第3号被保険者への切替の者も含まれている。

第8表(続) 国民年金 都道府県別適用状況等

都道府県別	保険料免除・猶予被保険者数											
	全額免除・猶予者					一部免除者					産前産後 免除者	
	(免除率) %	法定免除者	申請全額 免除者	学生納付 特例者	納付猶予者	(免除率) %	申請3/4 免除者	申請半額 免除者	申請1/4 免除者			
令和2年10月	5,434,693	38.5	1,375,028	2,081,792	1,473,249	504,624	253,117	1.8	136,947	78,400	37,770	11,684
11月	5,601,239	39.5	1,378,161	2,161,444	1,532,541	529,093	276,865	2.0	148,699	86,003	42,163	11,293
12月	5,745,099	40.5	1,380,433	2,223,485	1,594,023	547,158	319,509	2.2	167,723	99,957	51,829	10,638
令和3年1月	5,852,447	41.1	1,381,086	2,264,922	1,647,300	559,139	336,025	2.4	174,940	105,580	55,505	9,721
2月	5,969,959	41.8	1,382,822	2,311,418	1,704,163	571,556	349,269	2.4	180,640	110,136	58,493	9,260
3月	6,089,012	42.6	1,387,047	2,354,562	1,766,435	580,968	359,263	2.5	185,308	113,359	60,596	9,349
北海道	284,304	49.6	86,808	115,266	60,550	21,680	16,246	2.8	8,445	5,347	2,454	442
青森	68,704	50.1	19,063	29,471	14,173	5,997	5,422	4.0	2,942	1,693	787	95
岩手	48,852	43.4	15,163	17,073	11,779	4,837	3,201	2.8	1,681	1,036	484	69
宮城	106,592	44.6	23,916	39,478	31,969	11,229	5,829	2.4	3,061	1,854	914	140
秋田	39,788	46.4	12,051	14,220	9,541	3,976	2,447	2.9	1,313	760	374	44
山形	38,195	40.7	10,713	11,929	11,630	3,923	2,268	2.4	1,191	669	408	53
福島	81,374	45.7	19,101	32,707	20,861	8,705	3,951	2.2	2,040	1,236	675	116
茨城	126,350	38.8	25,687	49,622	37,229	13,812	8,169	2.5	4,170	2,590	1,409	238
栃木	83,982	40.0	19,678	30,434	24,424	9,446	4,591	2.2	2,331	1,445	815	116
群馬	85,617	40.0	17,566	31,998	26,622	9,431	4,994	2.3	2,631	1,573	790	179
埼玉県	322,844	37.9	65,483	110,319	109,038	38,004	18,281	2.1	8,883	6,004	3,394	480
千葉県	273,061	38.8	59,734	94,382	89,348	29,597	14,653	2.1	7,130	4,752	2,771	376
東京都	649,154	35.0	133,329	251,640	205,904	58,281	35,561	1.9	16,774	11,757	7,030	1,041
神奈川県	406,275	38.1	93,610	133,680	136,505	42,480	22,272	2.1	11,008	7,110	4,154	588
新潟	84,899	42.2	24,174	25,067	16,542	9,116	4,497	2.2	2,311	1,440	746	114
富山	34,738	38.7	9,042	9,588	12,550	3,558	1,508	1.7	789	459	260	45
石川	46,893	41.9	10,916	13,845	17,819	4,313	2,197	2.0	1,168	677	352	55
福井	27,720	40.6	6,849	8,057	9,743	3,071	1,398	2.0	755	392	251	45
山梨	38,233	40.4	7,881	13,965	12,487	3,900	2,313	2.4	1,181	767	365	51
長野	80,563	38.3	21,759	27,478	23,142	8,184	4,575	2.2	2,317	1,459	799	188
岐阜	78,008	38.0	16,574	27,593	25,997	7,844	4,214	2.1	2,182	1,266	766	137
静岡県	139,791	38.0	33,678	46,825	44,317	14,971	7,878	2.1	3,949	2,473	1,456	244
愛知	301,394	37.2	63,683	108,804	98,524	30,383	16,334	2.0	8,269	5,181	2,884	619
三重	67,715	37.8	17,186	24,049	19,978	6,502	3,595	2.0	1,882	1,100	613	134
滋賀	62,413	42.8	12,587	21,548	21,714	6,564	3,276	2.2	1,762	962	552	92
京都市	154,145	47.1	32,122	61,583	48,602	11,838	8,527	2.6	4,691	2,557	1,279	219
大阪府	588,238	48.9	124,445	264,764	146,397	52,632	35,186	2.9	18,693	10,784	5,709	751
兵庫県	302,704	47.5	62,426	121,283	91,736	27,259	19,468	3.1	10,670	5,838	2,960	477
奈良	75,993	47.9	15,048	29,825	23,878	7,242	3,984	2.5	2,228	1,164	592	112
和歌山	53,746	46.0	12,043	24,165	12,553	4,985	3,694	3.2	2,057	1,110	527	89
鳥取	25,200	47.7	6,758	9,169	6,821	2,452	1,485	2.8	772	489	224	39
島根	24,483	45.2	7,617	7,046	7,827	1,993	1,297	2.4	692	422	183	44
岡山	87,775	46.1	20,532	32,904	26,108	8,231	5,201	2.7	2,723	1,591	887	148
広島	126,140	44.6	30,112	44,139	40,447	11,442	7,032	2.5	3,701	2,225	1,106	155
山口	54,881	44.7	13,753	20,893	15,232	5,003	3,299	2.7	1,710	1,009	580	65
徳島	38,051	48.6	9,430	15,645	9,949	3,027	2,237	2.9	1,239	662	336	41
香川	41,179	43.6	9,317	15,742	12,717	3,403	2,177	2.3	1,148	686	343	54
愛媛	68,722	48.4	17,759	28,399	17,056	5,508	4,215	3.0	2,225	1,352	638	101
高松	39,616	49.2	10,555	16,944	8,891	3,226	2,640	3.3	1,402	841	397	50
福岡	305,659	50.3	66,569	132,887	79,356	26,847	21,308	3.5	11,019	6,723	3,566	377
佐賀	37,705	44.9	8,663	14,383	10,753	3,906	2,782	3.3	1,502	862	418	71
長崎	66,615	46.5	18,759	26,344	16,078	5,434	4,683	3.3	2,539	1,453	691	122
熊本	89,311	46.2	21,523	36,891	22,882	8,015	5,985	3.1	3,276	1,764	945	193
大分	55,444	50.2	13,618	22,195	14,486	5,145	3,344	3.0	1,770	1,047	527	81
宮崎	56,111	49.7	14,039	24,638	12,942	4,492	4,751	4.2	2,533	1,511	707	89
鹿児島	84,281	52.2	22,402	37,345	17,633	6,901	5,964	3.7	3,196	1,866	902	148
沖縄	135,554	60.8	23,326	78,340	21,705	12,183	10,334	4.6	5,357	3,401	1,576	222

注. 保険料免除・猶予被保険者数は、集計時点における月末時点の集計値である。

(令和3年3月収分)

国民年金保険料収納済入額		
保険料収納済入額		
	現年度保険料	過年度保険料
千円	千円	千円
117,595,522	107,021,007	10,574,515

第9表 国民年金 都道府県別年金受給権者状況 (総計)

(月末現在)

都道府県別	合計		老 齢 年 金 ・ 25 年 以 上							通 算 老 齢 年 金 ・ 25 年 未 満						障 害 年 金		遺 族 年 金		
			件 数				5 年 年 金 以 外	5 年 年 金	年 金 額	件 数			年 金 額							
	件数	年金額	合計	(再掲)基礎のみ・旧国年						合計	(再掲)基礎のみ・旧国年									
				繰上げ	本 来	繰下げ	繰上げ	本 来	繰下げ											
			千円									千円						千円		千円
令和 2 年10月	36,461,912	24,580,016,293	33,164,703	33,150,858	1,941,282	4,589,165	112,159	13,845	22,354,589,994	940,507	110,956	302,881	792	217,047,102	2,141,357	1,845,424,214	215,345	162,954,963		
11月	36,484,097	24,602,945,138	33,181,712	33,167,874	1,929,171	4,583,212	112,439	13,838	22,371,944,317	939,951	109,184	300,451	823	217,022,953	2,145,010	1,848,537,029	217,424	164,540,839		
12月	36,506,075	24,623,730,717	33,198,019	33,184,191	1,918,088	4,577,272	112,668	13,828	22,388,414,407	939,177	107,411	298,058	848	216,945,401	2,149,264	1,852,149,461	219,615	166,221,448		
令和 3 年1月	36,553,473	24,663,019,680	33,237,280	33,223,457	1,907,359	4,572,771	113,044	13,823	22,421,415,582	939,997	105,751	296,033	882	217,251,535	2,154,215	1,856,315,559	221,981	168,033,004		
2月	36,578,855	24,688,138,517	33,259,292	33,245,471	1,894,602	4,564,898	113,275	13,821	22,443,252,152	939,237	103,862	293,479	903	217,182,205	2,156,378	1,858,149,042	223,948	169,555,110		
3月	36,603,528	24,713,884,397	33,281,594	33,267,778	1,880,890	4,556,896	113,514	13,816	22,465,983,400	937,847	101,771	290,615	937	216,980,681	2,158,051	1,859,537,807	226,036	171,182,498		
北 海	1,714,703	1,138,671,640	1,537,842	1,537,437	44,773	274,703	5,839	405	1,019,420,896	49,444	3,109	15,444	45	11,364,616	117,742	100,598,225	9,675	7,287,903		
道 森	439,619	284,731,455	394,409	394,277	45,296	53,830	1,127	132	253,440,897	11,940	1,246	3,307	26	2,659,027	30,237	26,436,672	3,033	2,194,860		
岩 手	430,953	297,888,234	392,295	392,176	36,059	60,426	1,499	119	268,434,619	6,205	1,286	2,236	11	1,399,603	29,215	25,668,887	3,238	2,385,125		
宮 城	670,267	452,461,929	613,340	613,232	58,898	75,206	1,865	108	411,807,124	12,672	1,976	3,869	17	2,940,239	39,455	34,071,872	4,800	3,642,694		
秋 田	376,060	251,937,779	345,918	345,870	37,379	45,336	939	48	230,274,664	6,560	1,331	2,207	9	1,483,003	21,419	18,564,214	2,163	1,615,898		
山 形	380,223	261,805,670	350,361	350,247	40,791	38,048	963	114	239,954,936	5,714	1,885	2,250	11	1,238,650	21,815	18,871,947	2,333	1,740,137		
福 島	608,645	412,368,409	556,367	556,179	57,682	62,734	1,235	188	375,820,554	12,445	2,237	3,736	18	2,779,497	35,589	30,587,986	4,244	3,380,371		
茨 城	857,955	575,967,434	788,824	788,623	89,978	99,297	2,676	201	529,643,229	20,684	2,278	5,736	48	4,920,975	42,872	37,239,628	5,575	4,163,601		
栃 木	583,355	393,039,906	532,714	532,574	57,189	58,909	1,572	140	352,574,208	12,619	1,988	3,733	28	3,252,819	32,695	28,364,572	3,777	2,865,308		
群 馬	600,176	413,509,903	551,333	551,112	44,195	63,314	1,762	221	378,632,382	11,965	2,016	3,335	3	2,806,576	33,005	29,153,992	3,873	2,916,953		
埼 玉	1,954,338	1,305,730,468	1,797,725	1,797,159	112,533	205,027	5,260	566	1,203,534,258	49,785	4,013	12,180	56	11,913,631	94,713	80,907,255	12,115	9,375,325		
千 葉	1,734,360	1,167,841,401	1,592,851	1,592,234	105,409	118,728	5,699	617	1,072,844,296	48,716	3,515	11,736	46	10,107,900	89,433	77,127,939	10,115	7,761,713		
東 京	3,102,323	2,044,960,155	2,799,360	2,796,255	127,875	144,133	17,137	3,105	1,854,006,064	109,952	6,407	33,596	140	26,626,319	174,420	149,911,910	18,591	14,415,862		
神 奈 川	2,335,262	1,573,332,456	2,129,104	2,128,550	85,068	287,933	8,170	554	1,436,452,609	63,481	4,982	13,986	62	15,491,476	129,227	110,950,460	13,450	10,437,911		
新 潟	750,684	527,762,648	690,746	690,615	51,312	74,912	1,857	131	484,071,649	11,125	3,282	4,045	6	2,452,533	44,182	37,733,394	4,631	3,505,072		
富 石	347,964	249,700,537	321,678	321,612	12,619	35,354	874	66	230,942,800	5,845	1,511	2,465	2	1,363,791	18,416	15,849,422	2,025	1,544,524		
山 川	347,948	245,699,495	317,468	317,363	11,624	37,093	844	105	224,015,066	4,783	996	2,589	4	1,626,667	21,485	18,398,193	2,212	1,659,569		
福 山	243,819	172,532,603	223,281	223,137	11,621	22,440	439	144	158,386,511	5,134	1,407	1,811	2	1,142,546	13,855	11,838,593	1,549	1,164,952		
山 梨	260,776	175,049,458	238,665	238,573	27,477	27,283	731	92	159,649,218	5,507	1,069	1,614	16	1,280,089	15,039	12,941,688	1,565	1,178,463		
長 野	689,965	487,856,523	628,933	628,723	32,827	70,426	1,585	210	443,835,898	12,678	3,194	5,670	6	2,886,035	44,311	38,085,649	4,043	3,050,941		
岐 阜	621,462	433,849,272	573,941	573,874	34,711	76,266	1,677	67	400,142,681	10,682	1,711	3,885	7	2,418,653	32,848	28,308,842	3,991	2,979,095		
静 岡	1,140,525	793,654,091	1,050,727	1,050,364	61,457	111,000	2,845	363	730,765,545	21,013	4,076	7,408	17	4,794,295	62,044	53,008,187	6,741	5,066,063		
愛 知	1,935,343	1,322,442,870	1,781,008	1,780,660	80,886	227,739	6,608	348	1,215,903,497	38,550	4,197	11,563	27	8,816,415	102,709	87,825,000	13,076	9,897,898		
三 重	550,023	385,549,696	504,667	504,613	22,601	72,992	1,205	54	353,167,504	10,138	1,398	4,107	2	2,372,003	31,997	27,597,958	3,221	2,412,231		
賀 越	389,357	272,245,932	357,598	357,492	19,073	37,392	733	106	249,130,418	6,172	1,492	2,356	3	1,398,756	22,773	19,598,259	2,814	2,118,499		
京 都	752,303	498,748,810	682,399	682,129	29,734	103,290	2,887	270	451,992,767	20,537	1,889	6,918	34	4,706,875	45,209	38,876,130	4,158	3,173,038		
大 阪	2,372,724	1,537,279,674	2,123,000	2,122,134	80,208	291,319	7,490	866	1,379,964,602	89,176	5,457	21,847	64	19,831,678	146,343	126,598,562	14,205	10,884,832		
兵 庫	1,597,111	1,073,015,979	1,458,544	1,458,066	56,993	210,221	5,357	478	981,687,254	42,680	4,433	13,315	26	9,620,687	86,485	74,529,804	9,402	7,178,234		
和 歌 山	431,179	289,336,404	395,792	395,536	27,889	69,254	1,650	256	265,037,746	9,514	1,395	3,213	19	2,116,698	23,606	20,455,162	2,267	1,726,797		
山 梨	322,215	211,959,910	291,287	290,963	28,580	52,204	985	324	190,561,876	8,031	1,310	2,491	6	1,761,584	20,971	18,218,715	1,926	1,417,735		
鳥 取	185,830	130,006,589	168,968	168,930	8,106	20,148	323	38	118,278,670	4,066	798	1,736	-	904,228	11,649	9,964,087	1,147	859,604		
島 根	239,957	170,314,310	218,721	218,658	10,657	27,514	472	63	154,786,010	4,321	930	2,076	2	1,016,672	15,475	13,448,618	1,440	1,063,009		
岡 山	590,652	415,134,882	538,449	538,154	14,322	70,317	1,278	295	379,157,163	13,979	1,737	6,257	9	3,202,499	34,903	30,274,499	3,321	2,500,721		
広 島	845,691	587,169,579	772,320	772,121	15,918	102,708	1,866	199	537,563,426	20,238	1,970	8,598	7	4,723,056	48,286	41,200,692	4,847	3,682,404		
山 口	478,303	333,836,633	440,998	440,896	11,101	67,849	862	102	307,384,183	9,141	979	4,204	3	2,142,249	25,762	22,500,752	2,402	1,809,449		
徳 島	250,974	167,600,160	225,685	225,491	15,463	31,629	613	194	150,653,234	7,766	1,166	2,263	6	1,692,012	16,274	14,331,639	1,249	923,276		
香 川	314,324	221,251,114	288,527	288,315	7,195	41,494	721	212	203,613,956	6,998	871	3,369	2	1,599,143	16,985	14,683,244	1,814	1,354,772		
愛 媛	464,786	316,604,346	419,672	419,572	23,033	62,726	1,127	190	285,078,398	4,651	1,837	3,569	4	2,310,040	31,616	27,172,513	2,757	2,043,395		
高 知	254,237	167,106,118	227,658	227,526	11,601	37,952	748	132	149,923,357	8,505	917	2,840	15	1,895,900	16,718	14,284,168	1,356	1,003,504		
福 岡	1,445,821	958,326,356	1,295,369	1,294,890	44,936	184,823	3,755	479	858,791,642	46,074	3,442	13,773	30	10,428,907	95,045	82,096,993	9,336	7,008,814		
佐 賀	260,893	181,621,110	235,924	235,805	17,260	33,802	801	119	163,876,318	5,529	881	1,988	6	1,275,175	17,539	15,075,298	1,901	1,394,318		
長 崎	454,150																			



第9表(続) 国民年金 都道府県別年金受給権者状況 (総計)  
(新規裁定)

都道府県別	合計		老齢年金・25年以上						通算老齢年金・25年未満						障害年金		遺族年金	
			件数			5年年金	年金額	件数			5年年金	年金額						
	合計	5年年金以外		合計	(再掲)基礎のみ・旧国年			合計	(再掲)基礎のみ・旧国年									
		件数	年金額		繰上げ				本来	繰下げ			繰上げ	本来	繰下げ	件数	年金額	件数
千円		千円		千円		千円		千円		千円		千円						
令和2年10月	41,091	27,377,658	24,197	24,197	626	10,577	876	-	15,811,617	4,015	55	917	32	878,610	10,133	8,641,867	2,746	2,045,564
11月	33,895	22,482,060	20,064	20,064	517	8,901	619	-	13,112,745	3,426	50	773	35	749,014	8,096	6,903,555	2,309	1,716,746
12月	33,450	22,277,999	19,109	19,109	506	8,289	541	-	12,450,746	3,352	61	747	29	729,922	8,552	7,275,505	2,437	1,821,825
令和3年1月	37,525	24,744,648	21,241	21,241	473	9,554	725	-	13,870,472	4,226	50	1,073	37	918,715	9,371	7,968,430	2,687	1,987,031
2月	33,403	22,028,143	20,738	20,738	449	9,940	700	-	13,775,109	3,522	46	929	22	773,988	6,869	5,844,126	2,274	1,694,920
3月	33,701	22,372,825	21,133	21,133	481	9,680	725	-	13,996,117	3,347	38	815	36	736,467	6,831	5,834,893	2,390	1,805,348
北海道	1,695	1,095,649	1,139	1,139	15	537	29	-	751,005	187	2	46	-	40,485	258	217,032	111	87,127
青森	441	280,837	280	280	15	128	8	-	177,844	47	1	11	2	9,392	83	71,039	31	22,562
岩手	365	253,068	262	262	2	107	17	-	176,340	14	1	2	1	3,286	69	57,691	20	15,752
宮城	725	486,713	536	536	25	207	22	-	363,321	48	-	14	-	10,573	98	81,610	43	31,209
秋田	296	207,822	210	210	1	86	10	-	141,019	12	-	4	2	3,144	53	46,131	21	17,528
山形	322	228,126	231	231	7	100	4	-	159,856	10	-	4	2	2,641	61	51,601	20	14,029
福島	558	373,392	387	387	10	148	11	-	259,775	47	1	16	-	10,531	75	65,369	49	37,718
茨城	868	572,554	593	593	22	274	25	-	400,040	96	1	28	2	24,066	122	104,995	57	43,455
栃木	522	346,797	359	359	16	159	14	-	235,540	42	1	10	1	10,416	97	83,934	24	16,908
群馬	515	349,986	353	353	12	166	9	-	237,848	37	1	11	-	7,829	88	75,394	37	28,915
埼玉県	1,805	1,201,669	1,075	1,075	26	497	31	-	724,155	208	2	49	1	45,140	362	311,715	160	120,659
千葉県	1,758	1,174,263	1,113	1,113	29	553	32	-	752,167	183	2	52	3	43,216	343	289,108	119	89,773
東京都	2,968	1,898,332	1,782	1,782	33	715	76	-	1,178,450	443	2	95	3	99,602	587	500,614	156	119,666
神奈川県	2,178	1,442,168	1,225	1,225	16	570	43	-	821,813	286	3	58	7	64,983	539	456,124	128	99,247
新潟	497	353,122	327	327	14	151	12	-	225,502	14	-	6	-	3,243	115	95,633	41	28,745
富山	234	169,380	150	150	2	67	8	-	104,273	6	-	2	-	1,467	58	49,496	20	14,144
石川	298	208,441	184	184	1	95	8	-	125,793	20	1	5	-	4,332	69	58,786	25	19,530
福山	171	119,332	105	105	3	49	3	-	71,945	10	-	2	-	2,547	33	28,452	23	16,388
山梨	255	164,581	164	164	3	66	9	-	107,787	27	-	8	-	6,286	44	36,858	20	13,650
長野	589	416,614	368	368	8	179	12	-	248,668	21	2	4	-	5,788	148	124,515	52	37,643
岐阜	457	323,729	288	288	4	168	7	-	199,592	26	-	2	-	5,230	112	96,468	31	22,439
静岡県	954	663,302	628	628	15	274	28	-	421,610	55	1	16	-	12,620	196	169,395	75	59,677
愛知県	1,672	1,168,038	1,039	1,039	14	489	35	-	696,105	100	2	18	2	20,920	389	338,010	144	111,003
三重	488	342,992	333	333	6	231	9	-	231,102	30	1	12	-	7,654	107	89,302	18	14,934
滋賀	377	266,478	237	237	6	120	10	-	158,467	14	-	3	-	2,629	84	72,238	42	33,144
東京都	681	455,537	424	424	8	220	11	-	277,826	59	1	12	-	12,028	143	122,267	55	43,416
大阪府	2,366	1,473,457	1,300	1,300	27	570	32	-	826,417	394	5	89	2	83,732	525	446,723	147	116,585
兵庫県	1,384	925,255	891	891	21	459	28	-	593,160	136	1	37	-	29,223	285	247,003	72	55,869
奈良	439	294,762	301	301	6	170	14	-	204,667	34	1	11	-	7,354	73	61,013	31	21,728
和歌山	373	253,903	247	247	3	152	6	-	168,220	29	-	9	-	5,150	71	61,099	26	19,434
鳥取	156	105,384	119	119	-	48	5	-	78,967	5	-	2	-	1,298	26	21,585	6	3,534
島根	181	126,152	118	118	5	47	3	-	79,045	8	-	2	-	1,812	39	33,908	16	11,386
岡山	468	318,404	266	266	3	124	4	-	175,045	32	1	7	-	6,176	113	96,650	57	40,532
広島	666	466,993	412	412	9	200	14	-	281,642	46	-	11	1	11,122	165	142,161	43	32,069
山口	338	225,311	233	233	3	97	9	-	155,282	19	-	5	-	3,340	64	53,723	22	12,966
徳島	219	141,144	135	135	2	59	6	-	88,236	25	-	4	-	5,144	39	31,659	20	16,106
香川県	274	184,774	190	190	2	80	7	-	128,301	17	-	3	-	3,321	46	38,451	21	14,701
愛媛	400	270,237	236	236	8	121	7	-	154,098	28	-	8	-	5,394	103	86,983	33	23,762
高知県	240	154,092	150	150	3	66	6	-	96,581	25	-	10	1	4,535	47	41,214	18	11,762
福岡	1,413	919,736	848	848	12	411	26	-	540,974	147	2	33	1	31,003	299	256,356	119	91,403
佐賀	250	169,598	162	162	3	60	2	-	105,744	14	-	4	-	2,788	57	48,056	17	13,011
長崎	418	272,605	254	254	5	124	9	-	162,394	47	1	23	1	10,633	82	72,265	35	27,313
熊本	563	388,100	365	365	18	155	18	-	244,419	39	1	6	-	9,400	129	113,479	30	20,802
大分	367	236,877	226	226	12	91	7	-	142,430	33	-	5	-	7,051	76	66,135	32	21,262
宮崎	332	209,438	202	202	3	74	7	-	127,751	46	-	6	-	9,726	74	63,883	10	8,078
鹿児島	510	320,616	298	298	8	106	13	-	189,074	65	-	9	2	14,783	93	79,081	54	37,678
沖縄	595	320,977	354	354	13	112	18	-	189,969	111	1	38	2	22,354	92	79,691	38	28,963
その他	60	32,086	34	34	-	10	1	-	13,862	5	-	3	-	1,080	-	-	21	17,144

第9表(続) 国民年金 都道府県別年金受給権者状況 (総計)

(失 権)

都道府県別	合 計		老 齢 年 金 ・ 25 年 以 上						通 算 老 齢 年 金 ・ 25 年 未 満						障 害 年 金		遺 族 年 金	
			件 数			年金額	件 数			年金額								
	件数	年金額	合 計	5 年 年 金 以 外			合 計	(再掲)基礎のみ・旧国年										
				繰上げ	本 来			繰下げ	繰上げ		本 来	繰下げ						
千円		千円		千円		千円		千円		千円		千円		千円				
令和 2年10月	95,480	60,226,532	83,885	83,870	10,713	13,282	300	15	54,292,583	6,349	1,685	3,225	-	1,442,077	4,863	4,265,184	383	226,687
11月	99,437	62,733,484	87,601	87,594	11,727	14,033	286	7	56,717,882	6,529	1,815	3,246	3	1,482,400	4,943	4,320,082	364	213,119
12月	95,127	59,931,651	83,605	83,595	10,899	13,600	270	10	54,121,414	6,446	1,860	3,153	1	1,458,181	4,735	4,147,376	341	204,680
令和 3年1月	96,819	61,107,711	85,243	85,238	11,057	13,793	315	9	55,175,276	6,291	1,746	3,123	2	1,429,640	4,870	4,268,380	415	234,415
2月	104,789	65,992,500	92,449	92,447	12,890	15,176	338	2	59,779,911	6,926	1,954	3,510	2	1,594,925	5,055	4,412,549	359	205,115
3月	114,470	71,970,553	101,045	101,040	13,722	16,563	421	5	65,190,330	7,557	2,136	3,730	-	1,739,159	5,525	4,841,634	343	199,431
北 海 道	5,290	3,303,062	4,624	4,624	368	1,050	26	-	2,944,917	340	44	196	-	78,400	311	270,644	15	9,101
青 森 県	1,515	906,004	1,338	1,338	330	188	6	-	800,809	78	31	27	-	17,218	96	86,767	3	1,210
岩 手 県	1,404	864,195	1,233	1,233	292	234	6	-	771,925	86	30	42	-	18,487	78	70,158	7	3,626
宮 城 県	1,884	1,151,927	1,682	1,682	393	241	6	-	1,042,932	104	31	51	-	24,898	94	82,329	4	1,769
秋 田 県	1,347	820,119	1,215	1,215	314	202	6	-	745,776	66	23	34	-	16,228	59	53,605	7	4,509
山 形 県	1,239	783,760	1,111	1,111	296	150	5	-	709,054	53	29	20	-	10,390	71	62,036	4	2,280
福 島 県	1,958	1,204,752	1,728	1,728	430	237	4	-	1,080,843	113	38	53	-	25,051	108	94,614	9	4,245
茨 城 県	2,864	1,743,833	2,573	2,573	705	357	13	-	1,588,114	149	51	64	-	34,805	133	116,393	9	4,521
栃 木 県	1,838	1,135,946	1,626	1,626	391	167	4	-	1,022,641	110	37	44	-	24,553	95	84,298	7	4,453
群 馬 県	1,998	1,284,445	1,788	1,788	332	285	8	-	1,168,665	104	44	43	-	24,691	97	86,689	9	4,401
埼 千 島 群 島	5,477	3,418,869	4,933	4,933	723	618	14	-	3,138,378	299	93	117	-	69,084	228	200,591	17	10,815
東 京 都	5,169	3,224,874	4,575	4,575	691	706	28	-	2,938,614	350	91	163	-	82,326	219	189,676	25	14,257
神 奈 川 県	9,727	6,087,606	8,530	8,530	722	1,580	61	-	5,534,726	785	140	419	-	193,275	396	348,589	16	11,017
新 潟 県	7,020	4,391,295	6,223	6,223	575	1,029	28	-	4,010,961	499	119	244	-	119,532	279	248,433	19	12,369
富 山 県	2,521	1,606,973	2,264	2,264	433	314	4	-	1,478,802	143	66	67	-	31,743	103	90,510	11	5,919
石 川 県	1,056	703,268	929	929	116	117	3	-	639,309	71	32	31	-	16,255	52	45,337	4	2,367
福 山 県	1,054	683,594	905	905	114	110	6	-	610,112	87	29	45	-	20,826	58	50,729	4	1,927
山 梨 県	789	513,165	689	689	109	79	1	-	462,729	55	26	25	-	11,725	42	37,356	3	1,355
長 野 県	814	499,943	714	714	178	99	1	-	447,632	50	29	12	-	9,184	45	40,482	5	2,646
岐 阜 県	2,332	1,494,988	2,027	2,027	297	344	5	-	1,356,695	189	84	94	-	41,741	108	92,098	8	4,455
静 岡 県	1,968	1,273,109	1,744	1,744	270	269	6	-	1,160,687	125	43	61	-	28,825	91	78,198	8	5,398
愛 知 県	3,660	2,366,740	3,239	3,239	411	427	14	-	2,161,394	233	86	109	-	50,268	173	147,464	15	7,614
三 重 県	5,989	3,852,813	5,398	5,398	512	730	23	1	3,563,638	340	92	167	-	76,556	239	205,751	12	6,868
滋 賀 県	1,799	1,171,037	1,592	1,592	186	271	5	-	1,069,438	115	34	68	-	23,016	90	77,584	2	2,366
京 都 府	1,108	722,904	976	976	133	115	2	-	647,921	57	27	23	-	12,680	65	56,911	10	5,393
大 阪 府	2,226	1,395,148	1,959	1,959	186	370	12	-	1,261,958	161	39	93	-	41,197	99	86,044	7	5,949
兵 庫 県	7,848	4,800,012	6,967	6,967	555	1,015	27	-	4,378,231	540	120	208	-	127,581	331	288,171	10	6,030
和 歌 山 県	5,033	3,169,638	4,400	4,400	376	714	19	1	2,861,206	375	102	209	-	87,101	247	215,383	11	5,948
鳥 取 県	1,280	790,883	1,138	1,138	193	216	5	-	723,470	87	33	40	-	18,785	54	48,209	1	1,366
島 根 県	998	612,977	885	885	183	151	3	-	549,523	51	20	21	-	9,975	58	51,395	4	2,084
島 岡 県	578	371,158	494	494	82	79	2	-	325,546	41	19	19	-	9,026	36	32,724	7	3,862
山 梨 県	842	546,377	719	719	106	137	3	-	486,740	73	19	48	-	16,436	47	41,714	3	1,486
山 梨 県	1,888	1,242,286	1,663	1,663	119	292	5	-	1,139,209	146	42	85	-	32,743	77	68,742	2	1,366
山 梨 県	2,431	1,590,698	2,112	2,112	128	403	3	-	1,434,838	193	29	125	-	46,401	120	104,138	6	5,321
山 梨 県	1,611	1,054,213	1,445	1,445	113	304	3	-	968,191	90	26	51	-	20,855	70	62,339	6	2,828
徳 島 県	799	487,228	698	698	128	106	4	-	439,313	62	25	21	-	13,236	37	32,665	2	1,366
香 川 県	948	628,396	838	838	66	154	-	-	571,800	58	15	39	-	13,135	44	38,890	8	4,572
愛 媛 県	1,528	967,163	1,337	1,337	191	215	3	-	862,859	97	22	63	-	22,265	91	79,819	3	2,221
高 松 県	808	487,586	704	704	104	149	1	-	439,844	63	23	29	-	13,308	39	33,838	2	1,366
福 岡 県	4,622	2,850,779	4,047	4,047	399	734	16	-	2,576,465	338	77	179	-	73,371	227	195,420	10	5,522
佐 賀 県	825	539,824	728	728	118	130	5	-	487,849	53	16	29	-	12,792	43	38,690	1	1,366
長 崎 県	1,453	883,753	1,247	1,247	254	232	4	-	776,396	111	31	56	-	24,544	90	79,672	5	3,141
熊 本 県	1,845	1,164,500	1,604	1,604	358	304	7	1	1,029,299	121	47	60	-	30,904	116	101,768	4	2,529
大 分 県	1,173	717,595	1,023	1,021	190	174	4	2	640,269	79	28	34	-	15,473	67	59,664	4	2,190
宮 崎 県	1,125	723,958	983	983	108	223	4	-	639,372	62	15	32	-	15,279	77	67,647	3	1,660
鹿 児 島 県	1,745	1,106,538	1,501	1,501	275	268	3	-	964,197	104	35	46	-	22,005	132	116,469	8	3,866
沖 縄 県	993	605,938	849	849	169	270	2	-	513,037	48	4	22	-	10,311	93	80,994	3	1,595
そ の 他	51	24,685	48	48	-	8	-	-	24,006	3	-	2	-	679	-	-	-	-

第9表(続) 国民年金 都道府県別年金受給権者状況 (旧法拠出制年金)  
(月末現在)

(新規裁定)

都道府県別	合計		老齢年金		通算老齢年金		障害年金		遺族年金		合計		老齢年金		通算老齢年金		障害年金		遺族年金	
	件数	年金額	件数	年金額	件数	年金額	件数	年金額	件数	年金額	件数	年金額	件数	年金額	件数	年金額	件数	年金額	件数	年金額
	千円		千円		千円		千円		千円		千円		千円		千円		千円		千円	
令和 2年10月	768,540	314,065,919	415,474	203,653,797	296,803	68,271,979	40,503	35,449,807	15,760	6,690,337	189	54,678	2	*	51	6,521	2	*	134	45,793
11月	757,361	309,620,606	409,185	200,528,172	292,274	67,243,826	40,234	35,212,922	15,668	6,635,686	144	42,896	-	-	32	4,339	2	*	110	36,799
12月	746,811	305,458,457	403,394	197,636,705	287,831	66,236,361	39,978	34,987,656	15,608	6,597,735	169	48,772	1	*	53	5,799	1	*	114	41,596
令和 3年1月	736,283	301,266,830	397,592	194,734,398	283,492	65,248,394	39,704	34,747,674	15,495	6,536,363	187	56,890	3	1,394	49	6,028	2	*	133	47,904
2月	724,521	296,580,613	391,091	191,492,399	278,626	64,124,490	39,405	34,486,586	15,399	6,477,138	192	55,077	1	*	59	9,585	-	-	132	45,014
3月	711,899	291,572,974	384,079	187,984,448	273,385	62,925,346	39,110	34,225,830	15,325	6,437,350	161	54,820	-	-	34	5,830	-	-	127	48,991
北海道	31,166	13,950,886	16,026	8,662,241	12,028	2,923,207	2,310	2,010,591	802	354,847	4	1,237	-	-	1	*	-	-	3	1,031
青森	8,454	3,492,823	4,980	2,115,989	2,217	467,928	809	729,912	448	178,994	5	1,698	-	-	1	*	-	-	4	1,498
岩手	9,992	4,312,302	5,873	2,662,922	2,759	596,880	1,017	906,411	343	146,089	2	*	-	-	-	-	-	-	2	*
宮城	11,930	4,797,364	6,689	3,013,360	4,042	874,348	876	770,756	323	138,900	6	1,476	-	-	1	*	-	-	5	1,461
秋田	7,962	3,187,111	4,569	2,017,415	2,577	564,740	565	495,207	251	109,748	2	*	-	-	1	*	-	-	1	*
山形	10,433	4,061,090	5,839	2,604,395	3,674	745,191	693	610,508	227	100,995	1	*	-	-	-	-	-	-	1	*
福島	13,882	5,575,940	8,185	3,686,554	4,376	884,177	958	846,386	363	158,824	4	986	-	-	1	*	-	-	3	923
茨城	15,058	6,078,074	9,341	4,178,201	4,422	990,763	789	693,622	506	215,488	8	2,855	-	-	2	*	-	-	6	2,677
栃木	12,408	4,901,359	7,804	3,434,794	3,650	751,114	675	592,919	279	122,531	3	1,434	-	-	-	-	-	-	3	1,434
群馬	11,452	4,632,576	6,446	3,007,298	4,022	870,956	684	625,165	300	129,157	3	1,373	-	-	-	-	-	-	3	1,373
埼玉県	23,599	9,120,168	12,738	5,855,597	9,211	2,083,651	1,091	946,864	559	234,057	2	*	-	-	-	-	-	-	2	*
千葉県	23,890	9,535,363	13,266	6,234,233	8,956	2,112,184	1,052	925,983	616	262,964	7	2,466	-	-	-	-	-	-	7	2,466
東京都	66,059	28,268,310	37,612	19,310,176	24,879	6,304,158	2,550	2,241,945	1,018	412,031	9	3,286	-	-	2	*	-	-	7	2,793
神奈川県	29,388	11,503,759	12,851	6,584,209	14,861	3,707,014	1,121	986,701	555	225,835	4	1,543	-	-	-	-	-	-	4	1,543
新潟	17,134	6,685,765	9,035	4,118,463	6,515	1,352,909	1,211	1,047,869	373	166,524	4	2,166	-	-	-	-	-	-	4	2,166
富山県	8,250	3,200,793	3,964	1,911,705	3,710	841,366	438	387,332	138	60,390	2	*	-	-	-	-	-	-	2	*
石川県	7,448	3,163,487	3,702	1,894,487	3,009	703,626	544	481,527	193	83,847	5	1,864	-	-	1	*	-	-	4	1,754
福井県	7,055	2,612,328	3,708	1,685,434	2,930	619,465	301	257,179	116	50,249	3	742	-	-	1	*	-	-	2	*
山梨県	6,829	2,750,923	4,361	1,974,981	1,994	432,666	323	281,217	151	62,060	3	1,121	-	-	-	-	-	-	3	1,121
長野県	19,481	7,748,168	10,054	4,910,927	8,086	1,778,182	1,112	962,332	229	96,728	5	1,317	-	-	2	*	-	-	3	849
岐阜県	11,335	4,621,013	5,685	2,850,127	4,612	1,024,576	687	598,001	351	148,310	3	743	-	-	-	-	-	-	3	743
静岡県	23,570	9,142,683	12,373	5,878,320	9,519	2,044,162	1,159	992,593	519	227,608	3	1,016	-	-	-	-	-	-	3	1,016
愛知県	25,927	10,129,102	12,506	6,214,001	11,333	2,542,267	1,125	958,755	963	414,078	8	3,789	-	-	-	-	-	-	8	3,789
滋賀県	9,859	4,034,767	4,795	2,515,228	4,370	1,027,133	456	390,459	238	101,947	3	810	-	-	2	*	-	-	1	*
京都府	7,929	3,013,366	3,991	1,889,075	3,430	765,764	340	287,109	168	71,417	3	923	-	-	1	*	-	-	2	*
大阪府	14,037	5,860,845	6,806	3,555,094	6,148	1,481,245	851	731,867	232	92,640	2	*	-	-	1	*	-	-	1	*
兵庫県	33,519	13,142,666	16,835	8,229,221	14,487	3,308,958	1,542	1,353,934	655	250,553	6	2,334	-	-	1	*	-	-	5	1,886
徳島県	27,253	10,697,078	12,993	6,571,793	12,708	3,011,273	1,074	918,888	478	195,124	7	2,449	-	-	2	*	-	-	5	2,198
香川県	8,847	3,537,807	5,164	2,399,622	3,095	692,686	430	381,665	158	63,834	3	629	-	-	2	*	-	-	1	*
愛媛県	9,489	3,892,170	6,105	2,726,587	2,572	545,903	591	526,534	221	93,146	1	*	-	-	-	-	-	-	1	*
鳥取県	4,904	1,921,351	2,310	1,200,483	2,306	499,965	211	187,413	77	33,492	2	*	-	-	-	-	-	-	2	*
島根県	6,903	2,939,530	3,672	1,907,695	2,741	641,640	383	341,798	107	48,397	1	*	-	-	-	-	-	-	1	*
岡山県	15,707	6,556,287	7,733	4,132,144	6,958	1,600,564	847	753,784	169	69,796	-	-	-	-	-	-	-	-	-	-
広島県	17,310	7,109,695	7,587	4,286,850	8,696	2,070,992	768	645,577	259	106,275	5	1,144	-	-	3	433	-	-	2	*
山口県	9,812	4,316,114	4,823	2,732,734	4,339	1,075,184	508	449,312	142	58,884	3	1,086	-	-	1	*	-	-	2	*
徳島県	6,844	2,608,150	3,856	1,720,371	2,491	492,154	388	350,202	109	45,423	-	-	-	-	-	-	-	-	-	-
香川県	9,071	3,837,054	4,779	2,575,214	3,759	857,852	388	343,362	145	60,627	1	*	-	-	-	-	-	-	1	*
愛媛県	11,613	4,645,880	6,324	3,071,367	4,425	927,865	611	542,334	253	104,314	2	*	-	-	1	*	-	-	1	*
高知県	7,713	3,209,483	4,459	2,210,616	2,717	598,470	406	348,834	131	51,563	4	922	-	-	1	*	-	-	3	839
福岡県	26,998	11,124,766	13,760	7,019,885	11,310	2,676,735	1,403	1,217,782	525	210,364	3	1,244	-	-	1	*	-	-	2	*
佐賀県	6,733	2,817,604	3,791	1,858,583	2,341	524,055	397	344,143	204	90,823	-	-	-	-	-	-	-	-	-	-
長門県	11,618	4,817,219	6,931	3,260,058	3,741	855,984	651	577,285	295	123,892	3	972	-	-	1	*	-	-	2	*
熊本県	16,322	6,980,938	9,756	4,592,390	5,046	1,191,224	1,177	1,046,110	343	151,213	6	1,712	-	-	1	*	-	-	5	1,495
大分県	10,629	4,291,522	6,466	2,968,854	3,446	750,236	584	518,131	133	54,301	2	*	-	-	-	-	-	-	2	*
宮崎県	9,450	4,276,286	5,243	2,729,019	3,164	754,352	799	689,069	244	103,847	1	*	-	-	-	-	-	-	1	*
鹿児島県	16,490	7,249,653	10,101	4,781,084	4,672	1,102,482	1,457	1,258,537	260	107,550	2	*	-	-	1	*	-	-	1	*
沖縄県	9,984	5,152,204	8,107	4,198,136	980	242,756	754	668,412	143	42,900	5	1,528	-	-	2	*	-	-	3	1,121
その他	163	69,149	85	46,513	61	14,342	4	3,518	13	4,777	-	-	-	-	-	-	-	-	-	-

注. 3月末現在の老齢年金に含まれている5年年金の件数は 13,816 件である。

第9表(続) 国民年金 都道府県別年金受給権者状況 (旧法拠出制年金)  
(失権)

都道府県別	合 計		老 齢 年 金		通 算 老 齢 年 金		障 害 年 金		遺 族 年 金	
	件 数	年 金 額	件 数	年 金 額	件 数	年 金 額	件 数	年 金 額	件 数	年 金 額
	千円		千円		千円		千円		千円	
令和 2年10月	10,697	4,199,486	5,747	2,850,836	4,463	1,006,437	278	246,022	209	96,191
11月	11,414	4,522,274	6,320	3,138,741	4,601	1,037,710	287	253,109	206	92,714
12月	10,771	4,233,130	5,809	2,899,622	4,518	1,017,442	266	234,895	178	81,171
令和 3年1月	10,772	4,275,808	5,831	2,915,563	4,403	997,302	286	250,919	252	112,024
2月	12,000	4,758,559	6,521	3,251,034	4,946	1,136,771	304	265,804	229	104,950
3月	12,853	5,089,717	7,032	3,516,975	5,307	1,210,241	308	271,393	206	91,109
北 海	542	232,149	315	165,767	204	48,738	16	14,461	7	3,182
道 森	156	59,777	98	42,851	49	10,244	6	5,472	3	1,210
青 岩	193	74,544	112	52,308	70	14,702	6	5,472	5	2,062
手 城	217	85,244	136	62,211	72	16,771	5	4,495	4	1,769
宮 田	171	67,200	110	47,385	51	12,856	5	4,690	5	2,271
山 形	172	71,371	112	52,017	48	9,648	9	8,208	3	1,499
福 島	272	109,178	171	78,190	82	17,949	11	9,576	8	3,463
茨 城	337	134,673	230	103,842	92	20,639	7	6,449	8	3,743
栃 木	217	85,129	133	58,089	69	15,328	12	10,553	3	1,159
群 馬	253	103,868	156	74,376	80	17,973	10	8,403	7	3,116
埼 玉	459	175,262	260	123,175	180	39,348	10	8,793	9	3,947
千 葉	483	179,712	239	114,834	219	48,843	11	9,576	14	6,459
東 京	966	391,395	448	253,207	500	124,508	13	11,528	5	2,151
神 奈 川	644	251,125	302	158,470	319	76,212	14	12,308	9	4,135
新 潟	336	127,000	196	89,177	128	28,967	7	6,644	5	2,212
富 山	136	51,980	69	32,912	60	14,190	4	3,518	3	1,361
石 川	153	59,564	74	37,520	71	16,404	4	3,713	4	1,927
福 井	110	40,496	55	26,762	50	10,620	2	*	3	1,355
山 梨	117	43,511	70	32,104	40	7,002	2	*	5	2,646
長 野	380	144,302	189	94,302	175	38,342	10	8,990	6	2,669
岐 阜	245	98,662	135	69,674	101	23,288	4	3,322	5	2,378
静 岡	417	155,746	219	109,941	183	37,465	4	3,322	11	5,017
愛 知	509	191,740	255	128,476	237	52,799	8	6,840	9	3,626
三 重	218	84,928	114	59,572	96	19,471	6	4,886	2	*
滋 賀	128	47,675	70	33,155	50	10,413	2	*	6	2,544
京 都	251	103,597	120	65,087	124	32,451	7	6,058	-	-
大 阪	568	214,440	275	136,383	274	64,855	13	10,553	6	2,649
兵 庫	532	196,430	221	111,812	289	68,425	15	13,093	7	3,099
奈 良	149	56,524	79	37,241	65	14,955	4	3,909	1	*
和 歌 山	111	42,943	74	33,970	32	5,911	2	*	3	1,302
鳥 取	81	32,149	43	22,459	36	8,307	1	*	1	*
島 根	159	63,629	89	45,510	65	14,679	2	*	3	1,486
山 梨	264	111,485	138	80,837	121	26,349	4	3,713	1	*
広 島	297	122,776	153	88,013	144	34,763	-	-	-	-
山 口	201	90,487	119	67,903	73	16,821	4	3,713	5	2,049
徳 島	111	41,572	68	32,207	42	8,388	1	*	-	-
香 川	115	46,581	54	30,527	54	11,993	3	2,541	4	1,520
愛 媛	202	81,848	112	55,263	81	19,117	8	7,035	1	*
高 知	120	46,287	71	35,262	46	9,647	1	*	2	*
福 岡	546	214,677	299	154,409	232	49,956	10	8,599	5	1,713
佐 賀	112	45,808	65	32,986	43	9,789	3	2,541	1	*
長 崎	187	70,931	103	48,739	76	16,961	5	4,104	3	1,127
熊 本	297	123,088	183	86,391	100	25,366	12	10,312	2	*
大 分	160	61,392	94	44,176	58	11,118	5	4,690	3	1,408
宮 崎	149	70,364	101	54,449	41	10,552	5	4,495	2	*
鹿 児 島	265	111,487	177	84,716	70	13,687	12	10,358	6	2,727
沖 縄	144	74,785	126	68,321	14	3,223	3	2,931	1	*
そ の 他	1	*	-	-	1	*	-	-	-	-

第9表(続) 国民年金 都道府県別年金受給権者状況 (基礎年金)

(月末現在)

都道府県別	合計		老 齢 基 礎 年 金				障 害 基 礎 年 金						遺 族 基 礎 年 金		
	件数	年金額	25 年 以 上		25 年 未 満		計		法第30条、第30条の2 第30条の3該当		法第30条の4、 附則第25条該当		件数	年金額	
			件数	年金額	件数	年金額	件数	年金額	件数	年金額	件数	年金額			
		千円	千円		千円		千円		千円		千円		千円		
令和 2 年	10月	35,693,372	24,265,950,373	32,749,229	22,150,936,196	643,704	148,775,123	2,100,854	1,809,974,407	961,850	813,641,879	1,139,004	996,332,529	199,585	156,264,647
	11月	35,726,736	24,292,424,531	32,772,527	22,171,416,144	647,677	149,779,127	2,104,776	1,813,324,107	963,782	815,389,082	1,140,994	997,935,025	201,756	157,905,153
	12月	35,759,264	24,318,272,260	32,794,625	22,190,777,702	651,346	150,709,040	2,109,286	1,817,161,805	966,109	817,436,035	1,143,177	999,725,769	204,007	159,623,713
令和 3 年	1 月	35,817,190	24,361,748,850	32,839,688	22,226,681,183	656,505	152,003,141	2,114,511	1,821,567,885	968,831	819,810,260	1,145,680	1,001,757,625	206,486	161,496,641
	2 月	35,854,334	24,391,557,904	32,868,201	22,251,759,753	660,611	153,057,715	2,116,973	1,823,662,455	969,951	820,842,982	1,147,022	1,002,819,473	208,549	163,077,980
	3 月	35,891,629	24,422,111,413	32,897,515	22,277,998,953	664,462	154,055,336	2,118,941	1,825,311,976	970,823	821,630,442	1,148,118	1,003,681,534	210,711	164,745,148
北 海	道	1,683,537	1,124,720,753	1,521,816	1,010,758,655	37,416	8,441,409	115,432	98,587,634	49,448	41,563,575	65,984	57,024,059	8,873	6,933,056
	道	431,165	281,238,632	389,429	251,324,907	9,723	2,191,099	29,428	25,706,759	13,331	11,453,458	16,097	14,253,301	2,585	2,015,867
	手	420,961	293,575,932	386,422	265,771,697	3,446	802,723	28,198	24,762,476	12,783	10,966,523	15,415	13,795,953	2,895	2,239,036
	城	658,337	447,664,565	606,651	408,793,764	8,630	2,065,891	38,579	33,301,116	17,530	14,807,165	21,049	18,493,951	4,477	3,503,794
	田	368,098	248,750,668	341,349	228,257,249	3,983	918,262	20,854	18,069,007	9,259	7,916,873	11,595	10,152,134	1,912	1,506,150
山 形	369,790	257,744,580	344,522	237,350,540	2,040	493,459	21,122	18,261,439	9,802	8,337,597	11,320	9,923,842	2,106	1,639,142	
山 福	594,763	406,792,468	548,182	372,134,000	8,069	1,895,320	34,631	29,741,600	15,184	12,776,084	19,447	16,965,516	3,881	3,021,548	
福 茨	842,897	569,889,360	779,483	525,465,028	16,262	3,930,212	42,083	36,546,006	19,055	16,189,112	23,028	20,356,894	5,069	3,948,113	
茨 栃	570,947	388,138,548	524,910	355,122,413	10,519	2,501,705	32,020	27,771,652	14,132	11,973,574	17,888	15,798,078	3,498	2,742,777	
群 馬	588,724	408,877,327	544,887	375,625,084	7,943	1,935,620	32,321	28,528,827	15,188	13,092,013	17,133	15,436,815	3,573	2,787,796	
埼 玉	1,930,739	1,296,610,300	1,784,987	1,197,678,661	40,574	9,829,880	93,622	79,960,391	44,674	37,648,947	48,948	42,311,445	11,556	9,141,268	
千 葉	1,710,470	1,158,306,038	1,579,585	1,066,610,063	33,063	7,995,216	88,381	76,201,511	42,933	36,332,356	45,448	39,869,155	9,441	7,498,749	
東 京	3,036,264	2,016,691,845	2,761,748	1,834,695,888	85,073	20,322,160	117,870	147,669,965	78,272	65,986,360	93,598	81,683,605	17,573	14,003,831	
神 奈	2,305,874	1,561,828,697	2,116,253	1,429,868,400	48,620	11,784,462	128,106	109,963,759	58,368	49,531,180	69,738	60,432,580	12,890	10,212,076	
新 潟	733,550	521,076,883	681,711	479,953,186	4,610	1,099,624	42,971	36,685,525	18,982	15,953,543	23,989	20,731,982	4,258	3,338,548	
富 山	339,714	246,499,743	317,714	229,031,095	2,135	522,425	17,978	15,462,900	7,990	6,730,764	9,988	8,731,326	1,887	1,484,134	
石 川	340,500	242,536,009	313,766	222,120,578	3,774	923,042	20,941	17,916,666	9,820	8,251,512	11,121	9,665,154	2,019	1,575,723	
福 井	236,764	169,920,275	219,573	155,701,077	2,204	523,081	13,554	11,581,414	5,548	4,688,149	8,006	6,913,265	1,433	1,114,703	
山 梨	253,947	172,298,535	234,304	157,674,237	3,513	847,423	14,716	12,660,471	6,512	5,482,411	8,204	7,178,060	1,414	1,116,403	
山 長	670,484	480,110,355	618,879	438,924,971	4,592	1,107,853	43,199	37,123,317	20,451	17,374,070	22,748	19,749,248	3,814	2,954,213	
岐 阜	610,127	429,228,259	568,256	397,292,554	6,070	1,394,077	32,161	27,710,842	14,831	12,570,462	17,330	15,140,379	3,640	2,830,785	
静 岡	1,116,955	784,511,408	1,038,354	724,887,225	11,494	2,750,133	60,885	52,015,594	27,992	23,573,985	32,893	28,441,610	6,222	4,858,455	
愛 知	1,909,416	1,312,313,768	1,768,502	1,209,689,496	27,217	6,274,148	101,584	86,866,305	49,953	42,203,266	51,631	44,663,039	12,113	9,483,819	
三 重	540,164	381,514,929	499,872	350,652,276	5,768	1,344,870	31,541	27,207,499	14,846	12,528,083	16,695	14,679,416	2,983	2,310,284	
滋 賀	381,428	269,232,566	353,807	247,241,343	2,742	632,991	22,433	19,311,150	9,933	8,407,302	12,500	10,903,848	2,646	2,047,082	
京 大	738,266	492,887,964	675,593	448,437,673	14,389	3,225,630	44,358	38,144,263	19,881	16,708,307	24,477	21,435,956	3,926	3,080,399	
阪 神	2,339,205	1,524,137,008	2,106,165	1,371,735,381	74,689	16,522,720	144,801	125,244,628	65,431	55,305,750	79,370	69,938,878	13,550	10,634,279	
兵 庫	1,569,858	1,062,318,901	1,445,551	975,115,461	29,972	6,609,414	85,411	73,610,915	38,915	32,969,492	46,496	40,641,424	8,924	6,983,110	
和 歌	422,332	285,798,597	390,628	262,638,124	6,419	1,424,012	23,176	20,073,497	10,844	9,208,909	12,332	10,864,588	2,109	1,662,963	
山 崎	312,726	208,067,740	285,182	187,835,289	5,459	1,215,681	20,380	17,692,181	9,133	7,754,624	11,247	9,937,557	1,705	1,324,589	
島 根	180,926	128,085,238	166,658	117,078,187	1,760	404,264	11,438	9,776,674	4,982	4,198,712	6,456	5,577,962	1,070	782,113	
島 山	233,054	167,374,779	215,049	152,878,315	1,580	375,032	15,092	13,106,820	6,182	5,284,339	8,910	7,822,480	1,333	1,014,612	
岡 山	574,945	408,578,595	530,716	375,025,019	7,021	1,601,935	34,056	29,520,716	15,414	13,143,577	18,642	16,377,139	3,152	2,430,926	
広 島	828,381	580,059,884	764,733	533,276,576	11,542	2,652,064	47,518	40,555,115	22,686	19,088,563	24,832	21,466,552	4,588	3,576,129	
山 口	468,491	329,520,519	436,175	304,651,449	4,802	1,067,065	25,254	22,051,440	11,777	10,053,097	13,477	11,998,343	2,260	1,750,565	
徳 島	244,130	164,992,011	221,829	148,832,863	5,275	1,199,858	15,896	13,981,437	6,400	5,463,330	9,486	8,518,107	1,140	877,853	
香 川	305,253	217,414,060	283,748	201,038,742	3,239	741,291	16,597	14,339,882	7,595	6,435,004	9,002	7,904,878	1,669	1,294,145	
愛 媛	453,173	311,958,466	413,438	282,007,031	6,226	1,382,175	31,005	26,630,179	14,695	12,345,159	16,310	14,285,020	2,504	1,939,081	
高 知	246,524	163,896,636	223,199	147,712,742	5,788	1,296,620	16,312	13,935,334	7,178	6,055,876	9,134	7,879,458	1,225	951,940	
福 岡	1,418,823	947,201,590	1,281,609	851,771,756	34,764	7,752,172	93,642	80,879,211	44,168	37,420,117	49,474	43,459,095	8,808	6,798,450	
佐 賀	254,160	178,803,506	232,133	162,017,735	3,188	751,120	17,142	14,731,155	7,654	6,457,612	9,488	8,273,543	1,697	1,303,496	
長 崎	442,532	297,543,614	400,705	267,328,084	8,969	2,037,765	30,248	26,189,181	12,778	10,796,633	17,470	15,392,549	2,610	1,988,584	
熊本	560,038	386,748,148	507,910	347,013,389	8,161	1,915,244	40,842	35,353,721	19,540	16,551,944	21,302	18,801,776	3,225	2,465,795	
大 分	377,441	253,019,119	344,240	229,155,576	7,210	1,662,361	24,096	20,726,826	11,039	9,291,450	13,057	11,435,576	1,895	1,474,356	
宮 崎	358,592	244,540,459	323,112	218,708,558	7,296	1,630,141	25,940	22,489,022	12,252	10,490,738	13,688	11,998,284	2,244	1,712,738	
鹿 児	530,149	364,381,928	476,410	324,892,611	10,295	2,387,054	40,006	34,477,605	18,142	15,374,248	21,864	19,103,357	3,438	2,624,658	
沖 縄	345,481	219,359,882	289,316	181,443,691	15,918	3,459,217	36,813	31,911,381	17,018	14,650,501	19,795	17,260,880	3,434	2,545,593	
そ の 他	41,534	15,350,327	38,754	13,680,313	1,020	214,816	318	277,776	302	264,096	16	13,680	1,442	1,177,422	

第9表(続) 国民年金 都道府県別年金受給権者状況 (基礎年金)  
(新規裁定)

(失権)

都道府県別	合計		老 齢 基 礎 年 金				障 害 基 礎 年 金						遺 族 基 礎 年 金		合 計		老 齢 基 礎 年 金				障 害 基 礎 年 金		遺 族 基 礎 年 金				
	件数	年金額	25 年 以 上		25 年 未 満		計		法第30条、第30条の2 第30条の3該当		法第30条の4、 附則第25条該当		件数	年金額	件数	年金額	件数	年金額	25 年 以 上		25 年 未 満		件数	年金額	件数	年金額	
			件数	年金額	件数	年金額	件数	年金額	件数	年金額	件数	年金額							件数	年金額							
	千円		千円		千円		千円		千円		千円		千円		千円		千円		千円		千円		千円		千円		
令和 2 年	40,902	27,322,980	24,195	15,810,816	3,964	872,090	10,131	8,640,304	6,070	5,253,330	4,061	3,386,973	2,612	1,999,771	84,783	56,027,046	78,138	51,441,748	1,886	435,640	4,585	4,019,162	174	130,496	130,496	130,496	
11 月	33,751	22,439,164	20,064	13,112,745	3,394	744,675	8,094	6,901,796	4,585	3,984,390	3,509	2,917,406	2,199	1,679,947	88,023	58,211,210	81,281	53,579,141	1,928	444,690	4,656	4,066,973	158	120,405	120,405	120,405	
12 月	33,281	22,229,227	19,108	12,450,346	3,299	724,123	8,551	7,274,528	4,923	4,241,858	3,628	3,032,670	2,323	1,780,230	84,356	55,698,521	77,796	51,221,792	1,928	440,739	4,469	3,912,481	163	123,510	123,510	123,510	
令和 3 年	37,338	24,687,758	21,238	13,869,078	4,177	912,687	9,369	7,966,866	5,272	4,543,030	4,097	3,423,836	2,554	1,939,127	86,047	56,831,903	79,412	52,259,713	1,888	432,338	4,584	4,017,461	163	122,391	122,391	122,391	
1 月	33,211	21,973,066	20,737	13,714,631	3,463	764,403	8,869	5,844,126	3,912	3,381,091	2,957	2,463,034	2,142	1,649,906	92,789	61,233,941	85,928	56,528,877	1,980	458,154	4,751	4,146,745	130	100,166	100,166	100,166	
2 月	33,540	22,318,004	21,133	13,996,117	3,313	730,637	6,831	5,834,893	3,880	3,361,003	2,951	2,473,890	2,263	1,756,358	101,617	66,880,835	94,013	61,673,355	2,250	528,918	5,217	4,570,241	137	108,321	108,321	108,321	
北 海	1,691	1,094,412	1,139	751,005	186	40,280	258	217,032	130	110,798	128	106,234	108	86,095	4,748	3,070,913	4,309	2,779,150	136	29,661	295	256,183	8	5,919	5,919	5,919	
道 森	436	279,138	280	177,844	46	9,192	83	71,039	53	45,574	30	25,464	27	21,064	1,359	846,227	1,240	757,958	29	6,974	90	81,295	-	-	-	-	
岩 手	363	251,965	262	176,340	14	3,286	69	57,691	35	29,940	34	27,750	18	14,649	1,211	789,651	1,121	719,617	16	3,785	72	64,686	2	*	*	*	
宮 城	719	485,237	536	363,321	47	10,558	98	81,610	65	53,664	33	27,946	38	29,748	1,667	1,066,682	1,546	980,721	32	8,127	89	77,834	-	-	-	-	
秋 田	294	207,093	210	141,019	11	2,949	53	46,131	29	25,387	24	20,745	20	16,994	1,176	752,919	1,105	698,393	15	3,372	54	48,915	2	*	*	*	
山 形	321	228,008	231	159,856	10	2,641	61	51,601	31	26,753	30	24,848	19	13,910	1,067	712,389	999	657,038	5	742	62	52,828	1	*	*	*	
福 島	554	372,406	387	259,775	46	10,468	75	65,369	45	39,425	30	25,943	46	36,794	1,686	1,095,574	1,557	1,002,653	31	7,102	97	85,038	1	*	*	*	
茨 城	860	569,700	593	400,040	94	23,888	122	104,004	67	58,034	55	46,961	51	40,778	2,527	1,609,160	2,343	1,484,272	57	14,165	126	109,944	1	*	*	*	
栃 木	519	345,363	359	235,540	42	10,416	97	83,934	56	48,924	41	35,011	21	15,474	1,621	1,050,817	1,493	964,552	41	9,225	83	73,745	4	3,294	3,294	3,294	
群 馬	512	348,613	353	237,848	37	7,829	88	75,394	58	49,571	30	25,823	34	27,542	1,745	1,180,578	1,632	1,094,289	24	6,718	87	78,286	2	*	*	*	
埼 玉	1,803	1,200,850	1,075	724,155	208	45,140	362	311,715	209	180,831	153	130,884	158	119,839	5,018	3,243,607	4,673	3,015,203	119	29,737	218	191,799	8	6,869	6,869	6,869	
千 葉	1,751	1,171,797	1,113	752,167	183	43,216	343	289,108	185	159,318	158	129,789	112	87,307	4,686	3,045,162	4,336	2,823,779	131	33,483	208	180,100	11	7,789	7,789	7,789	
東 京	2,959	1,895,046	1,782	1,178,450	441	99,110	587	500,614	352	302,956	235	197,658	149	116,873	8,761	5,696,211	8,082	5,281,519	285	68,767	383	337,060	11	8,866	8,866	8,866	
神 奈 川	2,174	1,440,625	1,225	821,813	286	64,983	539	456,124	286	247,670	253	208,454	124	97,704	6,376	4,140,170	5,921	3,852,492	180	43,319	265	236,125	10	8,235	8,235	8,235	
新 潟	493	350,956	327	225,502	14	3,243	115	95,633	55	46,717	60	48,915	37	26,579	2,185	1,479,973	2,068	1,389,625	15	2,776	96	83,865	6	3,707	3,707	3,707	
富 山	232	168,397	150	104,273	6	1,467	58	49,496	28	24,394	30	25,103	18	13,161	920	651,289	860	606,397	11	2,066	48	41,819	1	*	*	*	
石 川	293	206,577	184	125,793	9	4,222	69	58,786	42	36,448	27	22,337	21	17,776	901	624,030	831	572,592	16	4,422	54	47,016	-	-	-	-	
福 井	168	118,590	105	71,945	9	2,494	33	28,452	15	13,120	18	15,332	21	15,690	679	472,669	634	435,967	5	1,104	40	35,597	-	-	-	-	
山 梨	252	163,460	164	107,787	27	6,286	44	36,858	30	25,073	14	11,784	17	12,529	697	456,432	644	415,527	10	2,181	43	38,724	-	-	-	-	
長 野	584	415,298	368	248,668	19	5,320	148	124,515	75	64,180	73	60,335	49	36,794	1,952	1,350,686	1,838	1,262,393	14	3,399	98	83,108	2	*	*	*	
岐 阜	454	322,986	288	199,592	26	5,230	112	96,468	55	48,667	57	47,802	28	21,695	1,723	1,174,446	1,609	1,091,013	24	5,537	87	74,876	3	3,020	3,020	3,020	
静 岡	951	662,286	628	421,610	55	12,620	196	169,395	105	93,200	91	76,195	72	58,661	3,243	2,210,993	3,020	2,051,453	50	12,803	169	144,141	4	2,596	2,596	2,596	
愛 知	1,664	1,164,249	1,039	698,105	100	20,920	389	338,010	216	191,853	173	146,157	136	107,214	5,480	3,661,073	5,143	3,435,162	103	23,757	231	198,912	3	3,242	3,242	3,242	
滋 賀	485	342,181	333	231,102	28	7,247	107	89,302	52	43,933	55	45,368	17	14,531	1,581	1,086,109	1,478	1,009,866	19	3,546	84	72,698	-	-	-	-	
三 重	374	265,555	237	158,467	13	2,607	84	72,238	46	40,716	38	31,522	40	32,243	980	675,229	906	614,766	7	2,266	63	55,348	4	2,848	2,848	2,848	
京 都	679	454,888	424	277,826	58	11,886	143	122,267	74	63,219	69	59,048	54	42,909	1,975	1,291,551	1,839	1,196,871	37	8,746	92	79,986	7	5,949	5,949	5,949	
大 阪	2,360	1,471,123	1,300	826,417	393	83,284	525	446,723	323	277,551	202	169,172	142	114,699	7,280	4,585,572	6,692	4,241,848	266	62,726	318	277,618	4	3,380	3,380	3,380	
兵 庫	1,377	922,805	891	593,160	134	28,971	285	247,003	171	151,263	114	95,740	67	53,671	4,501	2,973,208	4,179	2,749,394	86	18,676	232	202,289	4	2,848	2,848	2,848	
和 歌 山	436	294,132	301	204,667	32	7,089	73	61,013	48	39,878	25	21,135	30	21,364	1,131	734,359	1,059	886,229	50	3,830	50	44,300	-	-	-	-	
	372	253,745	247	168,220	29	5,150	71	61,099	44	39,182	27	21,917	25	19,275	887	570,034	811	515,553	19	4,064	56	49,636	1	*	*	*	
鳥 取	154	104,870	119	78,967	5	1,298	26	14,550	17	7,035	4	3,020	4	497	339,009	451	303,087	5	719	35	31,747	6	3,457	3,457	3,457		
島 根	180	125,899	118	79,045	8	1,812	39	33,908	19	16,967	20	16,941	15	11,133	683	482,748	630	441,230	8	1,757	45	39,760	-	-	-	-	
岡 山	468	318,404	266	175,045	32	6,176	113	96,754	65	56,754	48	39,896	57	40,532	1,624	1,130,801	1,525	1,058,372	25	6,394							

第10表 国民年金 都道府県別年金支給状況 (総計)  
(月末現在)

都道府県別	合 計				老 齢 年 金 ・ 25 年 以 上				通 算 老 齢 年 金 ・ 25 年 未 満				障 害 年 金				遺 族 年 金			
	全部支給・一部支給		全部支給停止		全部支給・一部支給		全部支給停止		全部支給・一部支給		全部支給停止		全部・一部支給		全部支給停止		全部・一部支給		全部支給停止	
	件数	年金額	件数	停止年額	件数	年金額	件数	停止年額	件数	年金額	件数	停止年額	件数	年金額	件数	停止年額	件数	年金額	件数	停止年額
	千円		千円		千円		千円		千円		千円		千円		千円		千円		千円	
令和 2年10月	35,827,674	24,191,753,453	634,238	388,262,840	32,791,185	22,144,031,375	373,518	210,558,619	931,002	214,875,985	9,505	2,171,117	2,018,034	1,744,972,338	123,323	100,451,876	87,453	87,873,755	127,892	75,081,228
11月	35,848,395	24,213,086,100	635,702	388,959,038	32,807,440	22,160,912,576	374,272	211,031,741	930,416	214,842,063	9,535	2,180,890	2,022,328	1,748,605,728	122,682	99,931,301	88,211	88,725,732	129,213	75,815,107
12月	35,868,495	24,233,802,537	637,580	389,928,180	32,822,743	22,176,767,828	375,276	211,646,579	929,614	214,756,338	9,563	2,189,063	2,027,106	1,752,648,486	122,158	99,500,975	89,032	89,629,886	130,583	76,591,562
令和 3年1月	35,914,130	24,272,196,754	639,343	390,818,926	32,861,206	22,209,259,806	376,074	212,155,775	930,426	215,059,023	9,571	2,192,512	2,032,620	1,757,279,851	121,595	99,035,708	89,878	90,598,073	132,103	77,434,931
2月	35,937,632	24,296,305,759	641,223	391,832,758	32,882,145	22,230,420,100	377,147	212,831,942	929,644	214,982,097	9,593	2,200,108	2,035,244	1,759,487,814	121,134	98,661,228	90,599	91,415,638	133,349	78,139,481
3月	35,961,014	24,321,235,002	642,514	392,449,385	32,903,946	22,252,853,102	377,648	213,130,298	928,244	214,779,426	9,603	2,201,256	2,037,458	1,761,315,891	120,593	98,221,916	91,366	92,286,584	134,670	78,895,915
北海	1,680,343	1,118,376,709	34,360	20,294,931	1,515,875	1,007,561,317	21,967	11,859,579	48,782	11,207,760	662	156,856	111,683	95,676,599	6,059	4,921,626	4,003	3,931,033	5,672	3,356,871
道森	430,971	279,803,375	8,648	4,928,080	388,838	250,511,191	5,571	2,929,706	11,803	2,628,499	137	30,528	29,049	25,469,129	1,188	967,542	1,281	1,194,556	1,752	1,000,304
手城	421,577	292,283,595	9,376	5,604,639	386,405	265,166,784	5,890	3,267,835	6,131	1,382,067	74	17,536	27,729	24,456,637	1,486	1,212,250	1,312	1,278,107	1,926	1,107,018
田	657,863	444,820,168	12,404	7,641,761	606,235	407,772,691	7,105	4,034,433	12,552	2,914,462	120	25,777	37,126	32,173,118	2,329	1,898,754	1,950	1,959,897	2,850	1,682,797
秋	369,541	248,028,874	6,519	3,908,905	341,768	227,973,650	4,150	2,301,014	6,473	1,462,434	87	20,569	20,375	17,712,123	1,044	852,091	925	880,666	1,238	735,232
山福	373,012	257,409,117	7,211	4,396,553	345,905	237,409,022	4,456	2,545,913	5,608	1,218,029	106	20,621	20,562	17,851,080	1,253	1,020,867	937	930,986	1,396	809,151
形島	597,189	405,570,880	11,456	6,797,529	549,338	371,945,212	7,029	3,875,342	12,300	2,750,637	145	28,620	33,806	29,140,244	1,783	1,447,742	1,745	1,734,787	2,499	1,445,584
茨城	845,733	568,438,619	12,222	7,528,815	782,268	525,865,928	6,556	3,777,301	20,517	4,882,766	167	38,209	40,666	35,440,967	2,206	1,798,661	2,282	2,248,958	3,293	1,914,644
群	573,999	387,221,750	9,356	5,818,156	527,520	355,568,310	5,194	2,988,898	14,059	3,225,460	110	27,359	30,844	26,861,594	1,851	1,502,978	1,576	1,566,387	2,201	1,298,921
馬	589,870	407,222,210	10,306	6,287,693	545,078	375,037,083	6,255	3,595,299	11,858	2,778,919	107	27,657	31,384	27,831,228	1,621	1,322,763	1,550	1,574,980	2,323	1,341,973
埼	1,926,742	1,288,372,703	27,596	17,357,765	1,783,208	1,195,005,599	14,517	8,528,659	49,387	11,819,652	398	93,480	89,242	76,485,309	5,471	4,421,946	4,905	5,062,144	7,210	4,313,181
玉栗	1,710,191	1,152,569,389	24,169	15,272,013	1,579,991	1,065,350,739	12,860	7,493,556	41,727	10,035,420	292	72,980	84,349	72,991,346	5,084	4,136,147	4,124	4,191,883	5,933	3,569,829
京川	3,053,992	2,014,566,821	48,331	30,393,334	2,773,663	1,839,372,769	25,697	14,633,295	109,233	26,449,173	719	177,145	163,582	141,055,776	10,838	8,856,135	7,514	7,689,104	11,077	6,726,759
新	2,302,552	1,552,636,755	32,710	20,695,701	2,111,746	1,426,328,236	17,358	10,124,373	63,046	15,382,342	435	109,135	122,403	105,363,849	6,824	5,586,611	5,357	5,562,329	8,093	4,875,582
潟	736,583	518,970,083	14,101	8,792,566	682,163	479,081,403	8,583	4,990,247	11,002	2,426,123	123	26,410	41,516	35,569,809	2,666	2,163,585	1,902	1,892,748	2,729	1,612,324
富山	341,944	245,908,627	6,020	3,791,910	318,003	228,767,140	3,675	2,175,660	5,800	1,352,931	45	10,860	17,342	14,976,313	1,074	873,291	799	812,425	1,226	732,099
川井	341,195	241,485,519	6,753	4,213,976	313,410	221,645,367	4,058	2,369,699	6,726	1,613,375	57	13,293	20,157	17,324,578	1,328	1,073,615	902	902,200	1,310	757,370
井	239,458	169,815,384	4,361	2,717,219	220,691	156,870,063	2,590	1,516,448	5,083	1,130,371	51	12,175	13,055	11,184,425	800	654,168	629	630,525	920	534,427
梨	256,244	172,321,434	4,532	2,728,024	235,853	158,080,506	2,812	1,568,712	5,450	1,266,278	57	13,811	14,309	12,347,770	730	593,918	632	626,880	933	551,583
山長	676,777	479,753,758	13,188	8,104,765	620,587	439,031,286	8,346	4,804,611	12,557	2,856,530	121	29,505	42,043	36,235,874	2,268	1,849,775	1,590	1,630,068	2,453	1,420,873
岐	610,345	426,954,896	11,117	6,894,376	567,467	396,366,743	6,474	3,775,939	10,537	2,385,127	145	33,527	30,775	26,624,146	2,073	1,684,696	1,566	1,578,881	2,425	1,400,214
阜	1,121,680	781,875,752	18,845	11,778,339	1,039,792	724,377,174	10,935	6,388,372	20,851	4,757,107	162	37,189	58,357	50,018,393	3,687	2,989,794	2,860	2,723,079	4,061	2,362,984
知	1,904,139	1,302,905,028	31,204	19,537,842	1,763,919	1,205,868,814	17,089	10,034,683	38,242	8,746,962	308	69,453	96,767	82,989,922	5,942	4,835,138	5,211	5,299,330	7,865	4,598,567
三	541,164	380,005,064	8,859	5,544,632	499,504	300,127,520	5,163	3,039,984	10,060	2,355,297	78	16,706	30,326	26,235,472	1,671	1,362,487	1,274	1,286,775	1,947	1,125,456
滋	382,233	267,770,194	7,124	4,475,738	353,684	246,785,472	3,914	2,344,946	6,072	1,377,069	100	21,687	21,377	18,462,482	1,396	1,135,777	1,100	1,145,171	1,714	973,328
京大	738,333	490,323,818	13,970	8,424,992	673,755	447,197,454	8,644	4,795,313	20,284	4,648,589	253	58,286	42,612	36,759,608	2,597	2,116,522	1,682	1,718,166	2,476	1,454,872
阪	2,332,139	1,512,425,655	40,585	24,854,020	2,099,824	1,366,907,355	23,176	13,057,247	88,326	19,633,879	850	193,799	138,202	119,962,570	8,141	6,635,992	5,787	5,917,851	8,418	4,966,981
兵	1,570,374	1,056,583,473	26,737	16,432,506	1,443,644	973,319,471	14,900	8,367,783	42,243	9,524,194	437	96,493	80,721	69,864,332	5,764	4,665,472	3,766	3,875,475	5,636	3,302,759
和	424,464	285,176,714	6,715	4,159,690	391,806	262,732,385	3,986	2,305,362	9,411	2,094,651	103	22,047	22,338	19,418,228	1,268	1,036,934	909	931,450	1,358	795,347
歌	316,105	208,349,131	6,110	3,610,779	287,453	188,485,362	3,834	2,076,514	7,937	1,741,583	94	20,001	19,912	17,349,675	1,059	869,040	803	772,511	1,123	645,224
鳥島	182,176	127,814,903	3,654	2,191,686	166,589	116,940,573	2,379	1,338,097	4,029	895,474	37	8,754	11,098	9,514,646	551	449,440	460	464,209	687	395,395
根	234,811	167,235,990	5,146	3,078,320	215,262	152,841,692	3,459	1,944,318	4,274	1,004,816	47	11,856	14,705	12,816,549	770	632,069	570	572,933	870	490,076
山島	579,983	408,561,463	10,669	6,573,419	531,965	375,418,793	6,484	3,738,369	13,836	3,169,794	143	32,704	32,887	28,628,846	2,016	1,645,653	1,295	1,344,029	2,026	1,156,692
山	829,952	577,448,180	15,739	9,721,399	762,841	532,157,066	9,479	5,406,360	20,036	4,675,842	202	47,214	45,126	38,636,673	3,160	2,564,019	1,949	1,978,598	2,898	1,703,806
山	469,606	328,518,876	8,697	5,317,757	435,485	304,270,537	5,513	3,113,647	9,043	2,121,103	98	21,146	24,119	21,152,018	1,643	1,348,734	959	975,218		

第10表(続) 国民年金 都道府県別年金支給状況(旧法拠出制年金)  
(月末現在)

都道府県別	合 計				老 齢 年 金				通 算 老 齢 年 金				障 害 年 金				遺 族 年 金			
	全部支給・一部支給		全部支給停止		全部支給		全部支給停止		全部支給		全部支給停止		全部・一部支給		全部支給停止		全部・一部支給		全部支給停止	
	件数	年金額	件数	停止年額	件数	年金額	件数	停止年額	件数	年金額	件数	停止年額	件数	年金額	件数	停止年額	件数	年金額	件数	停止年額
	千円		千円		千円		千円		千円		千円		千円		千円		千円		千円	
令和2年10月	736,916	300,287,431	31,624	13,778,488	395,655	195,472,628	19,819	8,181,170	295,323	68,003,280	1,480	268,699	37,619	33,080,054	2,884	2,369,753	8,319	3,731,471	7,441	2,958,866
11月	725,813	295,890,186	31,548	13,730,421	389,398	192,362,497	19,787	8,165,676	290,799	66,975,840	1,475	267,986	37,370	32,858,803	2,864	2,354,119	8,246	3,693,046	7,422	2,942,640
12月	715,335	291,774,987	31,476	13,663,470	383,636	189,484,756	19,758	8,151,949	286,364	65,970,274	1,467	266,087	37,137	32,652,298	2,841	2,335,358	8,198	3,667,659	7,410	2,930,076
令和3年1月	704,874	287,628,404	31,409	13,638,426	377,860	186,595,341	19,732	8,139,057	282,032	64,963,872	1,460	264,522	36,885	32,430,490	2,819	2,317,184	8,097	3,618,700	7,398	2,917,663
2月	693,166	282,985,573	31,355	13,595,040	371,376	183,361,606	19,715	8,130,793	277,174	63,861,538	1,452	262,952	36,609	32,188,359	2,796	2,298,227	8,007	3,574,070	7,392	2,903,068
3月	680,603	278,021,943	31,296	13,551,030	364,388	179,864,941	19,691	8,119,506	271,939	62,663,982	1,446	261,363	36,341	31,950,077	2,769	2,275,754	7,935	3,542,943	7,390	2,894,407
北海道	29,353	13,113,103	1,813	837,783	14,810	8,132,384	1,216	529,857	11,962	2,910,423	66	12,784	2,132	1,864,384	178	146,207	449	205,912	353	148,935
青森	7,830	3,247,290	624	245,533	4,588	1,960,639	392	155,351	2,198	464,205	19	3,723	795	718,187	14	11,726	249	104,259	199	74,735
岩手	9,349	4,038,453	643	273,849	5,444	2,488,260	429	174,662	2,748	594,467	11	2,413	974	872,211	43	34,199	183	83,515	160	62,574
宮城	11,148	4,469,107	782	328,256	6,139	2,794,565	550	218,795	4,008	868,931	34	5,417	819	723,073	57	47,684	182	82,539	141	56,361
秋田	7,528	3,013,433	434	173,678	4,264	1,903,958	305	113,457	2,565	562,492	12	2,248	542	476,251	23	18,956	157	70,732	94	39,016
山形	9,809	3,809,154	624	251,936	5,431	2,438,200	408	166,195	3,601	733,012	73	12,180	660	583,734	33	26,773	117	54,207	110	46,788
福島	13,133	5,261,678	749	314,262	7,699	3,482,783	486	203,771	4,316	874,713	60	9,464	910	807,496	48	38,890	208	96,686	155	62,137
茨城	14,201	5,734,204	857	343,870	8,779	3,963,973	562	214,228	4,405	987,057	17	3,706	750	661,768	39	31,854	267	121,406	239	94,082
栃木	11,809	4,661,509	599	239,850	7,370	3,272,374	434	162,420	3,636	749,016	14	2,098	643	566,537	32	26,382	160	73,582	119	48,949
群馬	10,788	4,355,353	664	277,223	5,988	2,824,885	458	182,413	3,999	865,600	23	5,357	650	596,046	34	29,118	151	68,823	149	60,335
埼玉県	22,644	8,713,849	955	406,319	12,198	5,649,854	540	205,743	9,184	2,079,477	27	4,175	984	860,095	107	86,769	278	124,424	281	109,633
千葉県	23,037	9,187,323	853	348,040	12,800	6,056,270	466	177,963	8,923	2,106,489	33	5,695	996	879,471	56	46,511	318	145,093	298	117,871
東京都	64,252	27,445,273	1,807	823,038	36,644	18,884,444	968	425,732	24,791	6,286,222	88	17,936	2,338	2,066,649	212	175,296	479	207,958	539	204,073
神奈川県	28,619	11,157,720	769	348,619	12,526	6,455,987	325	128,222	14,831	3,701,043	30	5,177	1,002	886,839	119	99,862	270	113,852	295	111,983
新潟	16,545	6,423,325	589	262,440	8,748	4,007,781	287	110,682	6,473	1,346,268	42	6,641	1,121	974,389	90	73,480	203	94,887	170	71,637
富山県	7,956	3,059,188	294	141,606	3,806	1,846,300	158	65,405	3,698	838,337	12	3,030	383	342,580	55	44,752	69	31,971	69	28,419
石川県	7,111	3,006,413	337	157,074	3,515	1,813,240	187	81,248	2,996	701,197	13	2,428	501	446,155	43	35,372	99	45,821	94	38,026
福井県	6,798	2,498,778	257	113,551	3,552	1,622,794	156	62,640	2,915	616,325	15	3,140	272	233,142	29	24,037	59	26,516	57	23,733
山梨県	6,455	2,595,202	374	155,720	4,107	1,873,136	254	101,845	1,981	430,538	13	2,128	300	263,042	23	18,175	67	28,487	84	33,573
長野県	18,560	7,346,692	921	401,476	9,381	4,632,537	673	278,390	8,039	1,768,924	47	9,258	1,027	894,128	85	68,203	113	51,103	116	45,625
岐阜県	10,760	4,348,548	575	272,465	5,401	2,725,341	284	124,786	4,588	1,019,647	24	4,929	604	529,797	83	68,203	167	73,763	184	74,547
静岡県	22,692	8,753,213	878	389,470	11,927	5,692,733	446	185,587	9,459	2,032,384	60	11,778	1,059	910,319	100	82,274	407	117,776	272	109,832
愛知県	24,805	9,634,944	1,122	494,158	12,024	6,008,905	482	205,096	11,281	2,533,538	52	8,729	1,022	875,309	103	83,446	478	217,192	485	196,886
三重県	9,432	3,851,243	427	183,524	4,530	2,404,627	265	110,661	4,352	1,024,073	18	3,061	426	365,836	30	24,624	124	56,708	114	45,239
滋賀県	7,588	2,868,623	341	144,742	3,862	1,834,841	129	54,235	3,366	754,619	64	11,145	289	246,265	51	40,844	71	32,898	97	38,519
京都市	13,492	5,608,747	545	252,098	6,492	3,422,649	314	132,445	6,127	1,476,343	21	4,902	767	663,859	84	68,008	106	45,896	126	46,743
大阪府	32,402	12,667,352	1,117	475,314	16,261	7,997,246	574	231,976	14,427	3,299,061	60	9,896	1,404	1,240,197	138	113,737	310	130,849	345	119,704
兵庫県	26,225	10,257,071	1,028	440,007	12,325	6,295,695	668	276,098	12,657	3,002,518	51	8,754	990	850,294	84	68,594	253	108,653	225	86,560
奈良県	8,509	3,395,761	338	142,046	4,962	2,316,047	202	83,575	3,076	689,702	19	2,984	402	358,996	28	22,669	69	31,017	89	32,817
和歌山県	9,081	3,715,673	408	176,498	5,852	2,625,177	253	101,410	2,562	544,668	10	1,235	552	493,703	39	32,831	115	52,125	106	41,021
鳥取県	4,694	1,834,588	210	86,763	2,159	1,140,183	151	60,299	2,294	497,736	12	2,229	200	178,228	11	9,185	41	18,442	36	15,050
島根県	6,543	2,778,152	360	161,379	3,397	1,790,611	275	117,084	2,728	639,257	13	2,383	354	317,956	29	23,842	64	30,327	43	18,070
岡山県	15,142	6,304,734	565	251,553	7,361	3,972,223	372	159,921	6,910	1,591,716	48	8,848	786	702,192	61	51,592	85	38,604	84	31,191
広島県	16,784	6,859,258	526	250,437	7,300	4,158,232	287	128,618	8,664	2,063,884	32	7,108	686	579,133	82	66,445	134	58,009	125	48,267
山口県	9,416	4,135,694	396	180,420	4,564	2,618,930	259	113,804	4,314	1,070,404	25	4,780	469	416,285	39	33,027	69	30,076	73	28,808
徳島県	6,531	2,487,309	313	120,840	3,611	1,626,640	245	93,732	2,478	490,687	13	1,466	378	342,385	23	7,817	64	27,598	45	17,825
香川県	8,729	3,687,265	342	149,789	4,547	2,473,746	232	101,467	3,738	854,138	21	3,714	367	325,383	21	17,979	77	33,998	68	26,629
愛媛県	11,135	4,445,697	478	200,183	6,021	2,950,573	303	120,794	4,407	925,657	18	2,207	572	510,675	39	31,659	135	58,792	118	45,522
高知県	7,408	3,083,823	305	125,660	4,261	2,133,892	198	76,724	2,698	594,828	19	3,642	374	322,451	32	26,382	75	32,651	56	18,912
福岡県	25,884	10,637,214	1,114	487,552	13,068	6,730,176	692	289,709	11,257	2,668,582	53	8,153	1,293	1,126,323	110	91,459	266	112,133	259	98,231
佐賀県	6,311	2,639,599	422	178,004	3,504	1,740,120	287	118,463	2,317	519,918	24	4,137	374	325,187	23	18,956	116	54,374	88	36,448
長門県	10,957	4,534,282	661	282,938	6,445	3,055,150	486	204,907	3,722	852,0										



第10表(続) 国民年金 都道府県別年金支給状況(基礎年金)  
(月末現在)

都道府県別	合 計				老 齢 基 礎 年 金										
	全部・一部支給		全部支給停止		25 年 以 上				25 年 未 満						
					全 部 支 給		全 部 支 給 停 止		全 部 支 給		全 部 支 給 停 止				
	件数	年金額	件数	年金額	件数	年金額	件数	年金額	件数	年金額	件数	年金額			
千円				千円				千円				千円			
令和 2 年10月	35,090,758	23,891,466,022	602,614	374,484,352	32,395,530	21,948,558,747	353,699	202,377,449	635,679	146,872,705	8,025	1,902,417			
11月	35,122,582	23,917,195,914	604,154	375,228,617	32,418,042	21,968,550,079	354,485	202,866,065	639,617	147,866,223	8,060	1,912,903			
12月	35,153,160	23,942,027,550	606,104	376,244,709	32,439,107	21,987,283,072	355,518	203,494,630	643,250	148,786,064	8,096	1,922,976			
令和 3 年1月	35,209,256	23,984,568,351	607,934	377,180,500	32,483,346	22,022,664,465	356,342	204,016,718	648,394	150,075,151	8,111	1,927,990			
2月	35,244,466	24,013,320,186	609,868	378,237,718	32,510,769	22,047,058,604	357,432	204,701,149	652,470	151,120,559	8,141	1,937,156			
3月	35,280,411	24,043,213,059	611,218	378,898,354	32,539,558	22,072,988,161	357,957	205,010,792	656,305	152,115,443	8,157	1,939,893			
北海道	1,650,990	1,105,263,606	32,547	19,457,148	1,501,065	999,428,933	20,751	11,329,722	36,820	8,297,337	596	144,072			
青森	423,141	276,556,085	8,024	4,682,547	384,250	248,550,552	5,179	2,774,355	9,605	2,164,294	118	26,805			
岩手	412,228	288,245,143	8,733	5,330,790	380,961	262,678,524	5,461	3,093,173	3,383	787,600	63	15,123			
宮城	646,715	440,351,060	11,622	7,313,505	600,096	404,978,126	6,555	3,815,638	8,544	2,045,530	86	20,360			
秋田	362,013	245,015,440	6,085	3,735,228	337,504	226,069,693	3,845	2,187,556	3,908	899,942	75	18,321			
山形	363,203	253,599,963	6,587	4,144,617	340,474	234,970,822	4,048	2,379,718	2,007	485,017	33	8,442			
福島	584,056	400,309,202	10,707	6,483,267	541,639	368,462,429	6,543	3,871,571	7,984	1,875,924	85	19,396			
茨城	831,532	562,704,415	11,365	7,184,945	773,489	521,901,955	5,994	3,563,073	16,112	3,895,709	150	34,503			
栃木	562,190	382,560,241	8,757	5,578,306	520,150	352,295,935	4,760	2,826,478	10,423	2,476,444	96	25,261			
群馬	579,082	402,866,857	9,642	6,010,470	539,090	372,212,198	5,797	3,412,886	7,859	1,913,320	84	22,300			
埼玉県	1,904,098	1,279,658,854	26,641	16,951,447	1,771,010	1,189,355,745	13,977	8,322,916	40,203	9,740,175	371	89,805			
千葉県	1,687,154	1,143,382,065	23,316	14,923,972	1,567,191	1,059,294,469	12,394	7,315,593	32,804	7,928,931	259	66,785			
東京都	2,989,740	1,987,121,549	46,524	29,570,296	2,737,019	1,820,488,324	24,729	14,207,564	84,442	20,162,951	631	159,209			
神奈川県	2,273,933	1,541,479,035	31,941	20,349,662	2,099,220	1,419,872,249	17,033	9,996,151	48,215	11,681,299	405	103,163			
新潟	720,038	512,546,758	13,512	8,530,125	673,415	475,073,621	8,296	4,879,565	4,529	1,079,856	81	19,768			
富山県	333,988	242,849,439	5,726	3,650,304	314,197	226,920,839	3,517	2,110,255	2,102	514,595	33	7,830			
石川県	334,084	238,479,107	6,416	4,056,902	309,895	219,832,128	3,871	2,288,451	3,730	912,177	44	10,864			
福井県	232,660	167,316,606	4,104	2,603,668	217,139	155,247,269	2,434	1,453,808	2,168	514,046	36	9,035			
福山	249,789	169,726,232	4,158	2,572,304	231,746	156,207,370	2,558	1,466,867	3,469	835,740	44	11,683			
山梨県	658,217	472,407,066	12,267	7,703,289	611,206	434,398,749	7,673	4,526,222	4,518	1,087,606	74	20,247			
岐阜県	599,585	422,606,347	10,542	6,621,911	562,066	393,641,401	6,190	3,651,153	5,949	1,365,480	121	28,598			
静岡県	1,098,988	773,122,540	17,967	11,388,868	1,027,865	718,684,440	10,489	6,202,785	11,392	2,724,723	102	25,411			
愛知県	1,879,334	1,293,270,084	30,082	19,043,684	1,751,895	1,199,859,909	16,607	9,829,587	26,961	6,213,424	256	60,724			
三重県	531,732	376,153,821	8,432	5,361,108	494,974	347,722,893	4,898	2,929,383	5,708	1,331,224	60	13,645			
滋賀県	374,645	264,901,571	6,783	4,330,995	349,822	244,950,631	3,785	2,290,712	2,706	622,450	36	10,542			
京都市	724,841	484,715,070	13,425	8,172,894	667,263	443,774,805	8,330	4,662,868	14,157	3,172,246	232	53,384			
大阪府	2,299,737	1,499,758,302	39,468	24,378,706	2,083,563	1,358,910,110	22,602	12,825,272	73,899	16,338,817	790	183,902			
兵庫県	1,544,149	1,046,326,402	25,709	15,992,499	1,431,319	967,023,776	14,232	8,091,685	29,586	6,521,676	386	87,739			
奈良県	415,955	281,780,953	6,377	4,017,644	386,844	260,416,338	3,784	2,221,786	6,335	1,404,950	84	19,063			
和歌山県	307,024	204,633,459	5,702	3,434,281	281,601	185,860,185	3,581	1,975,104	5,375	1,196,915	84	18,765			
鳥取県	177,482	125,980,314	3,444	2,104,923	164,430	115,800,390	2,228	1,277,797	1,735	397,738	25	6,526			
島根県	228,268	164,457,838	4,786	2,916,941	211,865	151,051,081	3,184	1,827,234	1,546	365,559	34	9,473			
岡山県	564,841	402,256,729	10,104	6,321,866	524,604	371,446,571	6,112	3,578,448	6,926	1,578,079	95	23,856			
広島県	813,168	570,588,922	15,213	9,470,962	755,541	527,998,834	9,192	5,277,742	11,372	2,611,958	170	40,106			
山口県	460,190	324,383,182	8,301	5,137,337	430,921	301,651,607	5,254	2,999,843	4,729	1,050,700	73	16,366			
徳島県	239,666	162,298,130	4,464	2,693,880	218,860	147,256,225	2,969	1,676,638	5,199	1,182,552	76	17,306			
香川県	299,968	214,079,919	5,285	3,334,141	280,603	199,201,624	3,145	1,837,118	3,190	730,571	49	10,720			
愛媛県	444,233	306,594,468	8,940	5,363,998	407,618	278,762,661	5,820	3,244,370	6,093	1,352,201	133	29,974			
高知県	241,803	161,129,529	4,721	2,767,107	220,134	146,069,111	3,065	1,643,630	5,677	1,270,829	111	25,790			
福岡県	1,391,024	930,604,529	27,799	16,597,061	1,264,725	842,508,695	16,884	9,263,062	34,218	7,628,276	546	123,897			
佐賀県	248,773	175,489,804	5,387	3,313,702	228,780	160,085,605	3,353	1,932,130	3,139	740,349	49	10,771			
長崎県	433,694	292,292,971	8,838	5,250,643	395,206	264,319,511	5,499	3,008,572	8,837	2,008,766	132	28,999			
熊本県	548,156	379,600,892	11,882	7,147,256	500,014	342,598,324	7,796	4,415,064	7,964	1,871,994	197	43,250			
大分県	370,245	248,730,270	7,196	4,288,849	339,533	226,551,579	4,707	2,603,997	7,076	1,629,147	134	33,214			
宮崎県	350,054	239,486,707	8,538	5,053,752	317,459	215,592,422	5,653	3,116,136	7,141	1,593,346	155	36,794			
鹿児島県	517,128	356,544,177	13,021	7,837,751	468,241	320,370,737	8,169	4,521,874	10,053	2,329,954	242	57,100			
沖縄県	336,294	214,214,048	9,187	5,145,834	284,396	178,979,953	4,920	2,463,738	15,500	3,368,532	418	90,685			
その他	40,583	14,773,359	951	5,76,968	38,660	13,658,811	94	21,502	1,017	214,495	3	321			

第10表(続) 国民年金 都道府県別年金支給状況(基礎年金)

都道府県別	障害基礎年金												遺族基礎年金						
	合計				法第30条、第30条の2、第30条の3該当				法第30条の4、附則第25条該当				全部・一部支給		全部支給停止				
	全部・一部支給		全部支給停止		全部・一部支給		全部支給停止		全部・一部支給		全部支給停止		件数	年金額	件数	年金額			
	件数	年金額	件数	年金額	件数	年金額	件数	年金額	件数	年金額	件数	年金額					件数	年金額	
												千円		千円		千円		千円	
令和2年10月	1,980,415	1,711,892,284	120,439	98,082,123	881,613	749,210,024	80,237	64,431,855	1,098,802	962,682,261	40,202	33,650,268	79,134	84,142,284	120,451	72,122,362			
11月	1,984,958	1,715,746,925	119,818	97,577,182	883,988	751,311,905	79,794	64,077,177	1,100,970	964,435,021	40,024	33,500,005	79,965	85,032,686	121,791	72,872,467			
12月	1,989,969	1,719,996,188	119,317	97,165,617	886,650	753,629,645	79,459	63,806,391	1,103,319	966,366,543	39,858	33,359,226	80,834	85,962,227	123,173	73,661,486			
令和3年1月	1,995,735	1,724,849,361	118,776	96,718,524	889,743	756,305,943	79,088	63,504,317	1,105,992	968,543,418	39,688	33,214,207	81,781	86,979,374	124,705	74,517,267			
2月	1,998,635	1,727,299,455	118,338	96,363,001	891,172	757,587,998	78,779	63,254,984	1,107,463	969,711,456	39,559	33,108,017	82,592	87,841,568	125,957	75,230,473			
3月	2,001,117	1,729,365,814	117,824	95,946,162	892,393	758,650,503	78,430	62,979,938	1,108,724	970,715,311	39,394	32,966,224	83,431	88,743,641	127,280	76,001,507			
北海道	109,551	93,812,215	5,881	4,775,418	45,399	38,311,068	4,049	3,252,507	64,152	55,501,148	1,832	1,522,911	3,554	3,725,120	5,319	3,207,936			
青森県	28,254	24,750,942	1,174	955,817	12,480	10,767,923	851	685,536	15,774	13,983,020	323	270,281	1,032	1,090,297	1,553	925,569			
岩手県	26,755	23,584,426	1,443	1,178,050	11,797	10,172,305	986	794,219	14,958	13,412,121	457	383,831	1,129	1,194,592	1,766	1,044,444			
宮城県	36,307	31,450,046	2,272	1,851,070	15,965	13,551,317	1,565	1,255,848	20,342	17,898,729	707	595,222	1,768	1,877,358	2,709	1,626,436			
秋田県	19,833	17,235,872	1,021	833,135	8,527	7,326,234	732	590,639	11,306	9,909,638	289	242,496	768	809,934	1,144	696,216			
山形県	19,902	17,267,345	1,220	994,094	8,940	7,642,836	862	694,761	10,962	9,624,509	358	299,333	820	868,779	1,286	762,363			
福島県	32,896	28,332,748	1,735	1,408,852	13,952	11,791,490	1,232	984,595	18,944	16,541,258	503	424,257	1,537	1,638,101	2,344	1,383,447			
茨城県	39,916	34,779,199	2,167	1,766,807	17,595	15,014,930	1,460	1,174,182	22,321	19,764,269	707	592,625	2,015	2,127,552	3,054	1,820,562			
栃木県	30,201	26,295,057	1,819	1,476,596	12,911	10,996,590	1,221	976,984	17,290	15,298,467	598	499,611	1,416	1,492,805	2,082	1,249,972			
群馬県	30,734	27,235,182	1,587	1,293,645	14,113	12,227,256	1,075	864,756	16,621	15,007,926	512	428,889	1,399	1,506,157	2,174	1,281,639			
埼玉県	88,258	75,625,214	5,364	4,335,178	41,089	34,782,422	3,585	2,866,524	47,169	40,842,791	1,779	1,468,653	4,627	4,937,720	6,929	4,203,548			
千葉県	83,353	72,111,875	5,028	4,089,636	39,335	33,438,351	3,598	2,894,005	44,018	38,673,523	1,430	1,195,631	3,806	4,046,790	5,635	3,451,958			
東京都	161,244	138,989,127	10,626	8,680,838	72,270	61,180,544	6,002	4,805,816	88,974	77,808,583	4,624	3,875,022	7,035	7,481,146	10,538	6,522,685			
神奈川県	121,401	104,477,011	6,705	5,486,749	53,947	45,970,381	4,421	3,560,799	67,454	58,506,630	2,284	1,925,950	5,097	5,448,477	7,798	4,763,599			
新潟県	40,395	34,595,420	2,576	2,090,105	17,178	14,507,793	1,804	1,445,751	23,217	20,087,627	772	644,355	1,699	1,797,861	2,559	1,540,687			
富山県	16,959	14,633,551	1,019	828,539	7,303	6,178,069	687	552,695	9,656	8,455,482	332	275,844	730	780,454	1,157	703,680			
石川県	19,656	16,878,423	1,285	1,038,243	8,916	7,531,518	904	719,994	10,740	9,346,905	381	318,249	803	856,379	1,216	719,344			
福井県	12,783	10,951,283	771	630,131	5,059	4,275,050	489	393,099	7,724	6,676,233	282	237,032	570	604,009	863	510,694			
福山県	14,009	12,084,728	707	575,743	6,037	5,102,132	475	380,278	7,972	6,982,596	232	195,465	565	598,393	849	518,010			
山梨県	41,016	35,341,746	2,183	1,781,572	18,932	16,148,566	1,519	1,225,504	22,084	19,193,180	664	556,068	1,477	1,578,965	2,337	1,375,248			
岐阜県	30,171	26,094,349	1,990	1,616,493	13,448	11,457,074	1,383	1,113,388	16,723	14,637,275	607	503,105	1,399	1,505,118	2,241	1,325,668			
静岡県	57,298	49,108,074	3,587	2,907,520	25,469	21,548,046	2,523	2,025,939	31,829	27,560,028	1,064	881,582	2,433	2,605,303	3,789	2,253,152			
愛知県	95,745	82,114,614	5,839	4,751,691	46,036	39,066,688	3,917	3,136,578	49,709	43,047,926	1,922	1,615,113	4,733	5,082,138	7,380	4,401,681			
三重県	29,900	25,869,636	1,641	1,337,863	13,663	11,576,726	1,183	951,357	16,237	14,292,910	458	386,506	1,150	1,230,067	1,833	1,080,217			
滋賀県	21,088	18,216,217	1,345	1,094,933	8,975	7,636,255	958	771,047	12,113	10,579,961	387	323,887	1,029	1,112,273	1,617	934,809			
京都府	41,845	36,095,749	2,513	2,048,514	18,278	15,429,144	1,603	1,279,162	23,567	20,666,605	910	769,352	1,576	1,672,270	2,350	1,408,128			
大阪府	136,798	118,722,373	8,003	6,522,255	60,348	51,222,689	5,083	4,083,061	76,450	67,499,684	2,920	2,439,194	5,477	5,787,002	8,073	4,847,277			
兵庫県	79,731	69,014,038	5,680	4,596,877	35,327	30,091,416	3,588	2,878,076	44,404	38,922,622	2,092	1,718,802	3,513	3,766,912	5,411	3,216,198			
奈良県	21,936	19,059,232	1,240	1,014,265	10,022	8,549,349	822	659,560	11,914	10,509,883	418	354,505	840	900,433	1,269	762,530			
和歌山県	19,360	16,855,973	1,020	836,208	8,442	7,196,800	691	557,824	10,918	9,659,173	329	278,385	688	720,386	1,017	604,204			
鳥取県	10,898	9,336,419	540	440,255	4,627	3,914,582	355	284,129	6,271	5,421,836	185	156,126	419	445,768	651	380,345			
島根県	14,351	12,498,592	741	608,227	5,693	4,888,759	489	395,581	8,658	7,609,834	252	212,647	506	542,606	827	472,006			
岡山県	32,101	27,926,654	1,955	1,594,061	14,074	12,070,457	1,340	1,073,120	18,027	15,856,197	615	520,941	1,210	1,305,425	1,942	1,125,501			
広島県	44,440	38,057,541	3,078	2,497,575	20,582	17,401,674	2,104	1,686,890	23,858	20,655,867	974	810,685	1,815	1,920,590	2,773	1,655,539			
山口県	23,650	20,735,733	1,604	1,315,707	10,654	9,144,542	1,123	908,556	12,996	11,591,192	481	407,151	890	945,143	1,370	805,422			
徳島県	15,163	13,384,715	723	596,722	5,952	5,102,299	448	361,031	9,211	8,282,416	275	235,691	444	474,638	696	403,215			
香川県	15,512	13,457,254	1,085	882,628	6,898	5,874,653	697	560,351	8,614	7,582,601	388	322,278	663	690,470	1,006	603,675			
愛媛県	29,546	25,439,531	1,459	1,190,648	13,623	11,485,192	1,072	859,968	15,923	13,954,339	387	330,681	976	1,040,075	1,528	899,006			
高知県	15,492	13,268,425	820	666,909	6,649	5,630,866	529	425,010	8,843	7,637,559	291	241,899	500	521,433	725	430,777			
福岡県	88,603	76,772,620	5,039	4,106,591	40,798	34,711,166	3,370	2,708,950	47,805	42,061,454	1,669	1,397,641	3,478	3,694,938	5,330	3,103,512			
佐賀県	16,197	13,964,245	945	766,910	7,015	5,945,908	639	511,703	9,182	8,018,337	306	255,206	657	699,605	1,040	603,890			
長崎県	28,655	24,891,120	1,593	1,298,061	11,744	9,965,808	1,034	830,825	16,911	14,925,312	559	467,236	996	1,073,573	1,614	915,010			
熊本県	38,935	33,795,267	1,907	1,558,453	18,269	15,530,638	1,271	1,021,306	20,666	18,264,629	636	537,147	1,243	1,335,306	1,982	1,130,489			
大分県	22,894	19,752,530	1,202	974,296	10,229	8,644,863	810	646,587	12,665	11,107,666	392	327,709	742	797,014	1,153	677,342			
宮崎県	24,574	21,369,512	1,366	1,119,510	11,293	9,712,527	959	778,211	13,281	11,656,985	407	341,299	880	931,426	1,364	781,312			
鹿児島県	37,469	32,413,727	2,537	2,063,878	16,372	13,957,265	1,770	1,416,983	21,097	18,456,461	767	646,895	1,365	1,429,759	2,073	1,194,899			
沖縄県	35,058	30,470,494	1,755	1,440,887	15,885	13,729,548	1,133	920,953	19,173	16,740,946	622	519,934	1,340	1,395,069	2,094	1,150,5			

第11表 国民年金 都道府県別年金受給権者状況及び支給状況（老齢福祉年金）

都道府県別	月末現在		新規裁定		失権		月末現在支給状況内訳						
	件数	年金額	件数	年金額	件数	年金額	全部支給		一部支給停止		全部支給停止		
							件数	年金額	件数	支給年額	停止年額	件数	停止年額
千円		千円		千円		千円		千円		千円		千円	
令和2年10月	400	160,200	-	-	2	*	10	4,672	2	*	*	388	155,394
11月	400	160,200	-	-	-	-	10	4,672	2	*	*	388	155,394
12月	397	158,999	-	-	3	1,202	10	4,672	2	*	*	385	154,193
令和3年1月	397	158,999	-	-	-	-	10	4,672	2	*	*	385	154,193
2月	394	157,797	-	-	3	1,202	9	4,272	2	*	*	383	153,392
3月	391	156,596	-	-	3	1,202	8	3,204	2	*	*	381	152,591
北海道	35	14,018	-	-	-	-	1	*	1	*	*	33	13,217
青森	-	-	-	-	-	-	-	-	-	-	-	-	-
岩手	-	-	-	-	-	-	-	-	-	-	-	-	-
宮城	-	-	-	-	-	-	-	-	-	-	-	-	-
山形	1	*	-	-	-	-	-	-	1	*	*	-	-
福島	1	*	-	-	-	-	-	-	-	-	-	1	*
茨城	-	-	-	-	-	-	-	-	-	-	-	-	-
栃木	2	*	-	-	-	-	-	-	-	-	-	2	*
群馬	2	*	-	-	-	-	-	-	-	-	-	2	*
埼玉県	1	*	-	-	-	-	1	*	-	-	-	-	-
千葉県	5	2,003	-	-	-	-	-	-	-	-	-	5	2,003
東京都	210	84,105	-	-	-	-	-	-	-	-	-	210	84,105
神奈川県	60	24,030	-	-	2	*	-	-	-	-	-	60	24,030
新潟	1	*	-	-	-	-	1	*	-	-	-	-	-
富山	-	-	-	-	-	-	-	-	-	-	-	-	-
石川	-	-	-	-	-	-	-	-	-	-	-	-	-
福井	-	-	-	-	-	-	-	-	-	-	-	-	-
山梨	-	-	-	-	-	-	-	-	-	-	-	-	-
長野	1	*	-	-	-	-	-	-	-	-	-	1	*
岐阜	-	-	-	-	-	-	-	-	-	-	-	-	-
静岡県	1	*	-	-	-	-	-	-	-	-	-	1	*
愛知県	-	-	-	-	-	-	-	-	-	-	-	-	-
三重	-	-	-	-	-	-	-	-	-	-	-	-	-
滋賀	1	*	-	-	-	-	-	-	-	-	-	1	*
京都府	3	1,202	-	-	-	-	-	-	-	-	-	3	1,202
大阪府	1	*	-	-	-	-	-	-	-	-	-	1	*
兵庫県	3	1,202	-	-	1	*	-	-	-	-	-	3	1,202
奈良	1	*	-	-	-	-	-	-	-	-	-	1	*
和歌山	-	-	-	-	-	-	-	-	-	-	-	-	-
鳥取	2	*	-	-	-	-	-	-	-	-	-	2	*
島根	-	-	-	-	-	-	-	-	-	-	-	-	-
岡山	18	7,209	-	-	-	-	-	-	-	-	-	18	7,209
広島	9	3,605	-	-	-	-	-	-	-	-	-	9	3,605
山口	18	7,209	-	-	-	-	-	-	-	-	-	18	7,209
徳島	-	-	-	-	-	-	-	-	-	-	-	-	-
香川県	1	*	-	-	-	-	-	-	-	-	-	1	*
愛媛	1	*	-	-	-	-	-	-	-	-	-	1	*
高知県	3	1,202	-	-	-	-	-	-	-	-	-	3	1,202
福岡	3	1,202	-	-	-	-	1	*	-	-	-	2	*
佐賀	1	*	-	-	-	-	-	-	-	-	-	1	*
長門	2	*	-	-	-	-	1	*	-	-	-	1	*
熊野	2	*	-	-	-	-	2	*	-	-	-	-	-
大宮	-	-	-	-	-	-	-	-	-	-	-	-	-
鹿嶋	-	-	-	-	-	-	-	-	-	-	-	-	-
沖縄	2	*	-	-	-	-	1	*	-	-	-	1	*

第12表 国民年金 都道府県別一時金状況

都道府県別	死亡一時金		特別一時金	
	件数	金額	件数	金額
		千円		千円
令和 2年 10月	1,669	241,924	12	1,316
11月	1,414	205,575	8	571
12月	1,399	204,761	5	257
令和 3年 1月	1,575	226,954	7	810
2月	1,390	200,041	8	648
3月	1,576	230,188	9	1,712
北海道	64	9,340	1	*
青森	29	4,097	-	-
岩手	20	2,850	-	-
宮城	23	3,119	-	-
秋田	17	2,174	1	*
山形	19	2,922	-	-
福島	32	4,374	-	-
茨城	62	8,974	-	-
栃木	19	2,814	-	-
群馬	37	5,141	-	-
埼玉県	95	13,876	-	-
千葉県	91	13,230	-	-
東京都	144	21,065	3	343
神奈川県	108	16,078	1	*
	31	4,629	2	*
富山県	14	1,906	1	*
石川県	13	2,327	-	-
福井県	4	689	-	-
山梨県	12	1,815	-	-
長野県	21	2,854	-	-
岐阜県	33	4,602	-	-
静岡県	70	10,701	-	-
愛知県	87	12,841	-	-
三重県	22	3,465	-	-
滋賀県	19	2,455	-	-
京都府	10	1,609	-	-
大阪府	80	11,568	-	-
兵庫県	57	8,350	-	-
奈良県	15	2,342	-	-
和歌山県	13	1,760	-	-
鳥取県	13	1,885	-	-
島根県	6	779	-	-
岡山県	20	2,700	-	-
広島県	49	6,723	-	-
山口県	20	2,800	-	-
徳島県	6	1,429	-	-
香川県	3	560	-	-
愛媛県	22	3,707	-	-
高知県	9	1,214	-	-
福岡県	57	8,016	-	-
佐賀県	11	1,704	-	-
長崎県	21	2,887	-	-
熊本県	17	2,916	-	-
大宮	13	1,910	-	-
	13	1,744	-	-
鹿儿岛	21	3,004	-	-
沖縄	14	2,255	-	-
その他	-	-	-	-

注. 脱退一時金の件数は 41 件、金額は 4,491 千円である。

## (参考) 厚生年金保険（被用者年金一元化後）の状況

この統計は、平成27年10月の被用者年金一元化により新たに厚生年金保険の適用対象となった、国家公務員共済組合、地方公務員共済組合及び日本私立学校振興・共済事業団（以下「共済組合等」という。）の情報を含めた統計である。

ただし、給付状況については、共済組合等で共済年金として受給権の発生した分の情報を含まない。

### 1. 適用状況

#### (1) 適用状況

[令和3年3月末現在]

	事業所数	被保険者数(人)	標準報酬月額 の平均 (円)
厚生年金保険 計	2,525,090	45,135,884	322,254
男子	・	27,548,301	362,911
女子	・	17,587,583	258,571
国民年金	・	22,424,275	・
合計	・	67,560,159	・

- 注1. 事業所数について、第1号厚生年金被保険者の属する事業所は、一定の目的のもとに継続的に事業を行う場所であって、必ずしも同一区画の場所を指しているわけではなく、例えば本店と支店といった複数区画の事業所でも、一括して厚生年金保険が適用されている場合は、1事業所としている。また、第2号厚生年金被保険者の属する事業所は各共済組合支部数、第3号厚生年金被保険者の属する事業所は支部数等、第4号厚生年金被保険者の属する事業所は学校数を計上している。
2. 第1号厚生年金被保険者のうち、坑内員及び船員は全員男子とみなした。
3. 国民年金に計上している被保険者種別は、国民年金第1号被保険者（任意加入被保険者を含む）、国民年金第3号被保険者である。

#### (2) 賞与支払状況

[令和3年3月末現在]

	事業所数	被保険者数(人)	標準賞与額 の平均 (円)
厚生年金保険 計	84,164	3,160,178	241,066
男子	・	1,787,641	286,383
女子	・	1,372,537	182,044

- 注1. 事業所数について、第1号厚生年金被保険者の属する事業所は、一定の目的のもとに継続的に事業を行う場所であって、必ずしも同一区画の場所を指しているわけではなく、例えば本店と支店といった複数区画の事業所でも、一括して厚生年金保険が適用されている場合は、1事業所としている。また、第2号厚生年金被保険者の属する事業所は各共済組合支部数、第3号厚生年金被保険者の属する事業所は支部数等、第4号厚生年金被保険者の属する事業所は学校数を計上している。
2. 第1号厚生年金被保険者のうち、坑内員及び船員は全員男子とみなした。

## 2. 受給者状況

### (1) 受給者数

令和3年3月末現在

(単位：人)

	総数	老齢給付		障害年金	遺族給付	
		老齢年金	通算老齢年金・25年未満		遺族年金	通算遺族年金
厚生年金保険 計	36,386,090	15,936,216	14,246,894	481,285	5,704,110	17,585
旧共済組合を除く	36,053,194	15,739,808	14,183,636	478,766	5,633,838	17,146
旧法	773,922	263,063	196,892	29,491	267,698	16,778
新法	35,261,521	15,470,979	13,985,971	448,319	5,356,252	・
船員保険(旧法)	17,751	5,766	773	956	9,888	368
旧共済組合 計	332,896	196,408	63,258	2,519	70,272	439
旧法	87,120	62,856	1,972	973	20,880	439
新法	245,776	133,552	61,286	1,546	49,392	・

- 注1. 新法老齢厚生年金のうち、旧法の老齢年金に相当するものは「老齢年金」に、それ以外のものは「通算老齢年金・25年未満」に計上している。旧共済組合の新法退職共済年金についても同様。
- 注2. 新法老齢厚生年金の「老齢年金」、「通算老齢年金・25年未満」において、平成27年10月以降に受給権の発生した者については、年金分割によるみなし期間を含んだ被保険者期間にて判定している。
- 注3. 「旧共済組合」は、厚生年金保険に統合された時点で旧J R共済、旧N T T共済、旧J T共済又は旧農林共済の受給権が発生していた受給者を計上している。

### (2) 年金総額

令和3年3月末現在

(単位：百万円)

	総数	老齢給付		障害年金	遺族給付	
		老齢年金	通算老齢年金・25年未満		遺族年金	通算遺族年金
厚生年金保険 計	27,070,300	18,529,000	2,507,349	333,796	5,695,352	4,803
旧共済組合を除く	26,689,200	18,244,518	2,493,355	331,485	5,615,146	4,696
旧法	803,693	413,583	74,187	34,559	276,764	4,599
新法	25,849,975	17,814,224	2,418,903	294,897	5,321,952	・
(別掲)基礎年金	18,506,678	10,124,627	8,051,159	260,491	70,401	・
船員保険(旧法)	35,532	16,711	265	2,029	16,430	97
旧共済組合 計	381,100	284,482	13,994	2,311	80,206	107
旧法	158,586	131,840	931	1,369	24,339	107
新法	222,514	152,641	13,063	943	55,867	・
(別掲)基礎年金	143,017	98,862	43,079	1,074	1	・

- 注1. 新法老齢厚生年金のうち、旧法の老齢年金に相当するものは「老齢年金」に、それ以外のものは「通算老齢年金・25年未満」に計上している。旧共済組合の新法退職共済年金についても同様。
- 注2. 新法老齢厚生年金の「老齢年金」、「通算老齢年金・25年未満」において、平成27年10月以降に受給権の発生した者については、年金分割によるみなし期間を含んだ被保険者期間にて判定している。
- 注3. 平成27年9月以前に受給権の発生した、昭和16年4月2日以降生まれの特別支給の老齢厚生年金受給者のうち、老齢基礎年金を全額繰り上げた者については、その者の当該年金の年金総額に定額部分の停止額を含まない。
- 注4. 「旧共済組合」は、厚生年金保険に統合された時点で旧J R共済、旧N T T共済、旧J T共済又は旧農林共済の受給権が発生していた受給者の当該年金の年金総額を計上している。

### (3) 平均年金月額

令和3年3月末現在

(単位：円)

	総数	老齢給付		障害年金	遺族給付	
		老齢年金	通算老齢年金・25年未満		遺族年金	通算遺族年金
厚生年金保険 計	104,710	150,352	62,011	103,085	84,234	22,760
旧共済組合を除く	104,466	150,198	61,952	103,038	84,098	22,823
旧法	86,539	131,015	31,399	97,655	86,156	22,842
新法	104,828	150,491	62,384	103,235	83,895	・
船員保険(旧法)	166,806	241,511	28,565	176,855	138,469	21,956
旧共済組合 計	131,201	162,648	75,186	112,008	95,115	20,298
旧法	151,693	174,792	39,336	117,216	97,140	20,298
新法	123,938	156,932	76,339	108,731	94,259	・

- 注1. 新法老齢厚生年金のうち、旧法の老齢年金に相当するものは「老齢年金」に、それ以外のものは「通算老齢年金・25年未満」に計上している。旧共済組合の新法退職共済年金についても同様。
- 注2. 新法老齢厚生年金の「老齢年金」、「通算老齢年金・25年未満」において、平成27年10月以降に受給権の発生した者については、年金分割によるみなし期間を含んだ被保険者期間にて判定している。
- 注3. 平均年金月額には基礎年金月額を含む。

### 3. 受給権者状況

#### (1) 受給権者数

令和3年3月末現在

(単位：人)

	総数	老齢給付		障害年金	遺族給付	
		老齢年金	通算老齢年金・25年未満		遺族年金	通算遺族年金
厚生年金保険 計	38,284,239	16,520,521	15,003,007	673,593	6,064,129	22,989
旧共済組合を除く	37,935,869	16,321,670	14,934,480	669,197	5,988,016	22,506
旧法	833,025	263,460	197,929	51,786	297,808	22,042
新法	37,084,641	16,052,435	14,735,777	616,312	5,680,117	・
船員保険(旧法)	18,203	5,775	774	1,099	10,091	464
旧共済組合 計	348,370	198,851	68,527	4,396	76,113	483
旧法	89,371	62,959	1,975	1,365	22,589	483
新法	258,999	135,892	66,552	3,031	53,524	・

- 注1. 新法老齢厚生年金のうち、旧法の老齢年金に相当するものは「老齢年金」に、それ以外のものは「通算老齢年金・25年未満」に計上している。旧共済組合の新法退職共済年金についても同様。
- 注2. 新法老齢厚生年金の「老齢年金」、「通算老齢年金・25年未満」において、平成27年10月以降に受給権の発生した者については、年金分割によるみなし期間を含んだ被保険者期間にて判定している。
- 注3. 「旧共済組合」は、厚生年金保険に統合された時点で旧J R共済、旧N T T共済、旧J T共済又は旧農林共済の受給権が発生していた受給権者を計上している。

#### (2) 年金総額

令和3年3月末現在

(単位：百万円)

	総数	老齢給付		障害年金	遺族給付	
		老齢年金	通算老齢年金・25年未満		遺族年金	通算遺族年金
厚生年金保険 計	28,051,137	19,052,108	2,641,966	487,826	5,863,008	6,229
旧共済組合を除く	27,661,832	18,765,914	2,627,006	484,043	5,778,757	6,111
旧法	858,556	414,226	74,453	58,442	305,445	5,990
新法	26,767,292	18,334,956	2,552,288	423,369	5,456,679	・
(別掲)基礎年金	19,078,325	10,305,697	8,356,283	300,140	116,205	・
船員保険(旧法)	35,984	16,732	265	2,232	16,634	121
旧共済組合 計	389,305	286,194	14,960	3,783	84,251	117
旧法	160,862	131,997	932	1,833	25,983	117
新法	228,443	154,197	14,028	1,950	58,268	・
(別掲)基礎年金	148,273	100,389	46,378	1,505	1	・

- 注1. 新法老齢厚生年金のうち、旧法の老齢年金に相当するものは「老齢年金」に、それ以外のものは「通算老齢年金・25年未満」に計上している。旧共済組合の新法退職共済年金についても同様。
- 注2. 新法老齢厚生年金の「老齢年金」、「通算老齢年金・25年未満」において、平成27年10月以降に受給権の発生した者については、年金分割によるみなし期間を含んだ被保険者期間にて判定している。
- 注3. 平成27年9月以前に受給権の発生した、昭和16年4月2日以降生まれの特別支給の老齢厚生年金受給権者のうち、老齢基礎年金を全額繰り上げた者については、その者の当該年金の年金総額に定額部分の停止額を含まない。
- 注4. 「旧共済組合」は、厚生年金保険に統合された時点で旧J R共済、旧N T T共済、旧J T共済又は旧農林共済の受給権が発生していた受給権者の当該年金の年金総額を計上している。

#### (3) 平均年金月額

令和3年3月末現在

(単位：円)

	総数	老齢給付		障害年金	遺族給付	
		老齢年金	通算老齢年金・25年未満		遺族年金	通算遺族年金
厚生年金保険 計	102,909	148,594	61,347	97,669	82,166	22,579
旧共済組合を除く	102,674	148,431	61,286	97,652	82,038	22,629
旧法	85,887	131,021	31,347	94,043	85,470	22,647
新法	103,020	148,683	61,690	97,828	81,760	・
船員保険(旧法)	164,734	241,443	28,549	169,225	137,365	21,743
旧共済組合 計	128,594	162,007	74,592	100,235	92,244	20,259
旧法	149,995	174,713	39,330	111,880	95,854	20,259
新法	121,209	156,120	75,638	94,990	90,721	・

- 注1. 新法老齢厚生年金のうち、旧法の老齢年金に相当するものは「老齢年金」に、それ以外のものは「通算老齢年金・25年未満」に計上している。旧共済組合の新法退職共済年金についても同様。
- 注2. 新法老齢厚生年金の「老齢年金」、「通算老齢年金・25年未満」において、平成27年10月以降に受給権の発生した者については、年金分割によるみなし期間を含んだ被保険者期間にて判定している。
- 注3. 平均年金月額には基礎年金月額を含む。

#### 4. 障害等級別障害年金受給（権）者状況

令和3年3月末現在

	受給権者				受給者			
	件数	年金総額	(別掲) 基礎年金	平均年金月額	件数	年金総額	(別掲) 基礎年金	平均年金月額
	人	百万円	百万円	円	人	百万円	百万円	円
厚生年金保険 計	673,593	487,826	301,645	97,669	481,285	333,796	261,565	103,085
職務／公務上を除く計	672,769	486,121	301,574	97,569	480,547	332,156	261,506	102,949
1級	81,588	75,619	74,219	153,044	75,086	70,014	68,451	153,674
2級	300,444	198,641	226,274	117,857	251,408	158,355	192,120	116,171
3級	290,737	211,861	1,081	61,035	154,053	103,787	935	56,648
職務／公務上	824	1,704	70	179,497	738	1,640	59	191,882

注1. 平均年金月額には、基礎年金月額を含む。

2. 計には、障害等級が不詳の者を含む。

3. 「(別掲) 基礎年金」の「3級」には、平成27年10月以降に受給権の発生した者の基礎年金額を計上している。



(参考) 年金生活者支援給付金の状況 (令和3年3月)

第1表 年金生活者支援給付金件数及び給付金総額

	件数	給付金総額 (月額)
	件	百万円
総数	7,724,044	31,917
老齢年金生活者支援給付金	4,681,461	18,556
補足的老齢年金生活者支援給付金	961,935	2,028
障害年金生活者支援給付金	2,001,100	10,940
遺族年金生活者支援給付金	79,548	393

注. 当該月において認定されている件数及び給付金総額 (月額) である。

(参考) 年金生活者支援給付金の状況 (令和3年3月)

第2表 年金生活者支援給付金平均給付金額 (月額)

	平均給付金額 (月額)
	円
老齢年金生活者支援給付金	3,964
補足的老齢年金生活者支援給付金	2,108
障害年金生活者支援給付金	5,467
遺族年金生活者支援給付金	4,942

注. 当該月における平均給付金額 (月額) である。