

# 厚生年金保険・国民年金事業の概況 (令和3年4月現在)

この統計では基本的に、被用者年金一元化により新たに厚生年金保険の適用対象となった、国家公務員共済組合、地方公務員共済組合及び日本私立学校振興・共済事業団の情報を含まない。

## 1. 総括

### (1) 適用状況

- 令和3年4月末の国民年金と厚生年金保険（第1号）の被保険者数は、6,284万人であり、前年同月に比べて、20万人（0.3%）減少している。

表1 制度別適用状況

	事業所数	被保険者数(人)			標準報酬月額 の平均(円)
		総数	男子	女子	
厚生年金保険（第1号）	2,520,757	40,963,314	25,028,861	15,934,453	311,256
船員以外	2,516,635	40,911,502	24,977,049	15,934,453	311,128
一般男子	・	24,976,590	24,976,590	・	352,911
女子	・	15,934,453	・	15,934,453	245,632
坑内員	・	459	459	・	363,094
（再掲）短時間労働者	38,313	536,197	139,004	397,193	145,837
船員	4,122	51,812	51,812	・	412,316
国民年金	・	21,873,472	7,458,838	14,414,634	・
第1号	・	13,813,905	7,273,492	6,540,413	・
任意加入	・	188,000	68,138	119,862	・
第3号	・	7,871,567	117,208	7,754,359	・
合計	・	62,836,786	32,487,699	30,349,087	・

注. 厚生年金保険（第1号）の被保険者のうち、坑内員及び船員は全員男子とみなした。

### (2) 給付状況

- 令和3年4月末の国民年金、厚生年金保険（第1号）及び福祉年金の受給者数（同一の年金種別を除く延人数）は、4,483万人であり、前年同月に比べて、15万人（0.3%）増加している。

注. 厚生年金保険（第1号）の受給（権）者とは、厚生年金保険受給（権）者全体から、共済組合等の組合員等たる厚生年金保険の被保険者期間（平成27年9月以前の共済組合等の組合員等の期間を含む）のみの者を除き、さらに、障害厚生年金受給（権）者及び短期要件分の遺族厚生年金受給（権）者について、それぞれ初診日又は死亡日に共済組合等の組合員等であった者を除いた者をいう。

表2 制度別年金受給者数

(単位:人)

	総数	老齢給付		障害年金	遺族給付	
		老齢年金 ・25年以上	通算老齢年金 ・25年未満		遺族年金	通算遺族年金
厚生年金保険（第1号）計	35,875,562	15,555,132	14,174,418	470,182	5,658,458	17,372
旧共済組合を除く	35,545,306	15,360,394	14,111,548	467,687	5,588,739	16,938
旧法	763,010	258,369	193,055	29,304	265,710	16,572
新法	34,764,743	15,096,368	13,917,741	437,434	5,313,200	・
（再掲）基礎あり	26,833,581	14,073,720	12,401,425	297,225	61,211	・
基礎または定額あり	26,553,625	14,129,436	12,424,189	・	・	・
基礎繰上げあり	1,986,817	590,417	1,396,400	・	・	・
基礎繰上げなし	24,566,808	13,539,019	11,027,789	・	・	・
基礎及び定額なし	2,460,484	966,932	1,493,552	・	・	・
船員保険（旧法）	17,553	5,657	752	949	9,829	366
旧共済組合計	330,256	194,738	62,870	2,495	69,719	434
旧法	85,990	61,957	1,941	965	20,693	434
新法	244,266	132,781	60,929	1,530	49,026	・
（再掲）基礎あり	191,419	131,827	58,304	1,287	1	・
国民年金計	35,979,462	32,927,406	928,751	2,042,094	81,211	・
（再掲）基礎のみ共済なし・旧国年	7,481,451	5,404,936	384,537	1,662,921	29,057	・
旧法拠出制	668,773	357,936	266,916	36,030	7,891	・
新法基礎年金	35,310,689	32,569,470	661,835	2,006,064	73,320	・
（再掲）基礎のみ	7,939,961	6,121,310	118,922	1,672,781	26,948	・
（再掲）基礎のみ共済なし	6,812,678	5,047,000	117,621	1,626,891	21,166	・
福祉年金	9	9	・	・	・	・
合計	44,830,033	34,277,000	2,643,440	2,213,764	5,678,457	17,372

1. 厚生年金保険（第1号）の受給者とは、厚生年金保険受給者全体から、共済組合等の組合員等たる厚生年金保険の被保険者期間（平成27年9月以前の共済組合等の組合員等の期間を含む）のみの者を除き、さらに、障害厚生年金受給者及び短期要件分の遺族厚生年金受給者について、それぞれ初診日又は死亡日に共済組合等の組合員等であった者を除いた者をいう。
2. 新法老齢厚生年金（第1号）のうち、旧法の老齢年金に相当するものは「老齢年金・25年以上」に、それ以外のものは「通算老齢年金・25年未満」に計上している。新法退職共済年金についても同様。
3. 人数の合計は、厚生年金保険（第1号）と同一の年金種別の基礎年金を併給している者の重複分を控除した数である。
4. 「旧共済組合」は、厚生年金保険に統合された時点で旧J R共済、旧N T T共済、旧J T共済又は旧農林共済の受給権が発生していた者をいう。
5. 「基礎あり」は、同一の年金種別の基礎年金の受給権を有する者をいう。
6. 新法基礎年金のうち、老齢基礎年金の受給資格期間を25年以上有するものは「老齢年金・25年以上」に、それ以外のものは「通算老齢年金・25年未満」に計上している。
7. 「基礎のみ」は、同一の年金種別の厚生年金保険（第1号）（旧共済組合を除く）の受給権を有しない基礎年金受給者をいう。
8. 「基礎のみ共済なし」は「基礎のみ」の受給者のうち、共済組合等の組合員等たる厚生年金保険の被保険者期間（平成27年9月以前の共済組合等の組合員等の期間を含む）を有しない受給者をいう。
9. 寡婦年金については、新法においても存続しているが、国民年金第1号被保険者であった夫の妻のみに対して適用され、基礎年金一律の給付ではないため、新法分も便宜上旧法拠出制に計上している。

○ 令和3年4月末の国民年金、厚生年金保険（第1号）及び福祉年金の受給者の年金総額は、49兆9千億円であり、前年同月に比べて、3千億円（0.6%）増加している。

注. 厚生年金保険（第1号）受給（権）者の年金総額は、老齢給付及び遺族年金（長期要件）については、平成27年9月以前の厚生年金保険被保険者期間及び平成27年10月以降の第1号厚生年金被保険者期間に係る年金総額であり、平成27年10月以降に受給権が発生した障害厚生年金及び遺族厚生年金（短期要件）については、共済組合等の組合員等たる厚生年金保険の被保険者期間（平成27年9月以前の共済組合等の組合員等の期間を含む）を含めて算出した年金総額である。

表3 制度別受給者年金総額

	総数	老齢給付		障害年金	遺族給付	
		老齢年金 ・25年以上	通算老齢年金 ・25年未満		遺族年金	通算遺族年金
厚生年金保険（第1号）計	25,558,923	17,185,759	2,487,672	322,667	5,558,081	4,744
旧共済組合を除く	25,182,176	16,904,687	2,473,815	320,383	5,478,652	4,639
旧法	791,109	405,183	72,688	34,302	274,393	4,543
新法	24,356,000	16,483,137	2,400,870	284,065	5,187,929	.
（別掲）基礎年金	18,279,709	9,943,867	8,024,369	252,673	58,801	.
船員保険（旧法）	35,067	16,367	257	2,016	16,331	96
旧共済組合計	376,747	281,072	13,857	2,284	79,429	105
旧法	156,108	129,642	913	1,353	24,094	105
新法	220,639	151,430	12,944	931	55,334	.
（別掲）基礎年金	142,065	98,196	42,804	1,064	1	.
国民年金計	24,309,741	22,252,818	214,751	1,760,744	81,428	.
（再掲）基礎のみ共済なし・旧国年	4,877,771	3,324,189	87,951	1,440,027	25,604	.
旧法拠出制	273,013	176,427	61,428	31,640	3,518	.
新法基礎年金	24,036,727	22,076,391	153,322	1,729,104	77,910	.
（再掲）基礎のみ	5,437,328	3,934,791	26,854	1,447,265	28,418	.
（再掲）基礎のみ共済なし	4,604,758	3,147,763	26,523	1,408,387	22,086	.
福祉年金	4	4	.	.	.	.
合計	49,868,667	39,438,580	2,702,422	2,083,411	5,639,509	4,744

注1. 厚生年金保険（第1号）受給者の年金総額は、老齢給付及び遺族年金（長期要件）については、平成27年9月以前の厚生年金保険被保険者期間及び平成27年10月以降の第1号厚生年金被保険者期間に係る年金総額であり、平成27年10月以降に受給権が発生した障害厚生年金及び遺族厚生年金（短期要件）については、共済組合等の組合員等たる厚生年金保険の被保険者期間（平成27年9月以前の共済組合等の組合員等の期間を含む）を含めて算出した年金総額である。

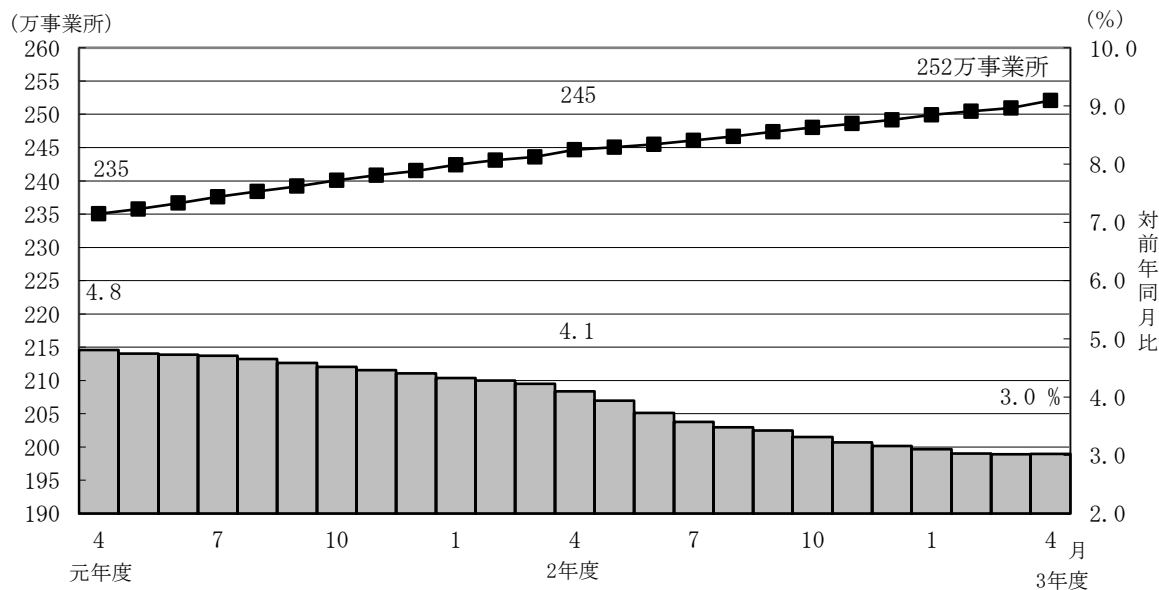
- 年金総額には一部停止額を含む。
- 「旧共済組合」は、厚生年金保険に統合された時点で旧JR共済、旧NTT共済、旧JT共済又は旧農林共済の受給権が発生していた者の当該年金の年金総額である。
- 「基礎のみ」は、同一の年金種別の厚生年金保険（第1号）（旧共済組合を除く）の受給権を有しない基礎年金受給者の年金総額である。
- 「基礎のみ共済なし」は「基礎のみ」の受給者のうち、共済組合等の組合員等たる厚生年金保険の被保険者期間（平成27年9月以前の共済組合等の組合員等の期間を含む）を有しない受給者の年金総額である。
- 寡婦年金については、新法においても存続しているが、国民年金第1号被保険者であった夫の妻のみに対して適用され、基礎年金一律の給付ではないため、新法分も便宜上旧法拠出制に計上している。

## 2. 厚生年金保険

### (1) 適用状況

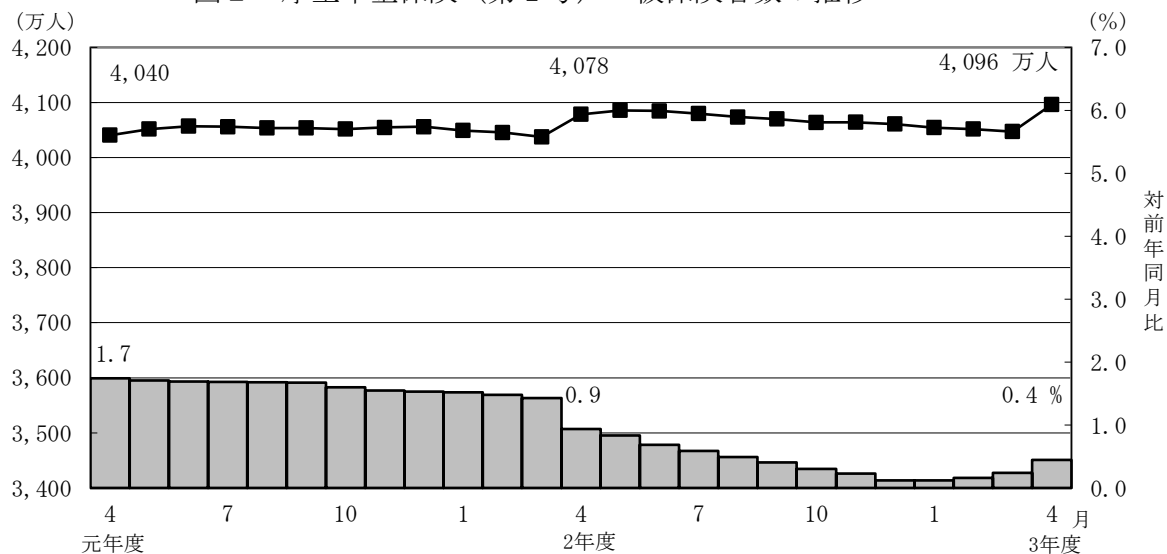
○ 令和3年4月末の厚生年金保険（第1号）の適用事業所数は252万事業所であり、前年同月に比べて7万事業所（3.0%）増加している。

図1 厚生年金保険（第1号）適用事業所数の推移



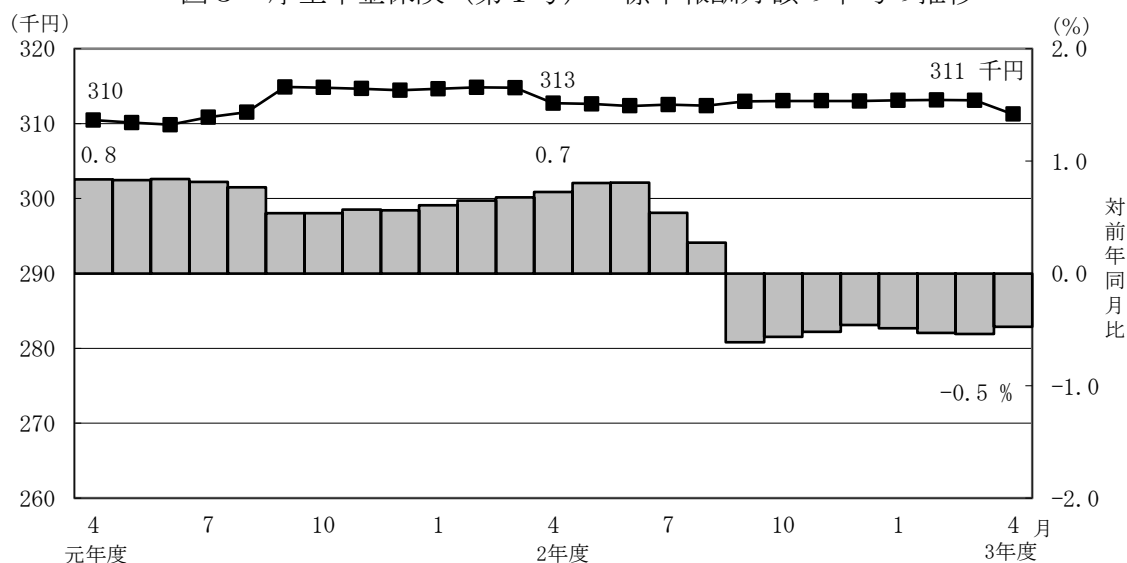
- 厚生年金保険（第1号）の被保険者数は4,096万人となっており、前年同月に比べて18万人（0.4%）増加している。内訳をみると、一般男子が2,498万人（対前年同月比4万人、0.1%減）、女子が1,593万人（対前年同月比22万人、1.4%増）、坑内員が5百人（対前年同月比13人、2.8%減）、船員が5万人（対前年同月比8百人、1.5%減）である。

図2 厚生年金保険（第1号） 被保険者数の推移



- 厚生年金保険（第1号）被保険者の標準報酬月額の前平均は、31万1,256円となっており前年同月に比べて0.5%減少している。内訳をみると、一般男子は35万2,911円（対前年同月比0.5%減）、女子は24万5,632円（対前年同月比0.1%増）、坑内員は36万3,094円（対前年同月比0.8%減）、船員が41万2,316円（対前年同月比2.1%増）である。

図3 厚生年金保険（第1号） 標準報酬月額の前平均の推移

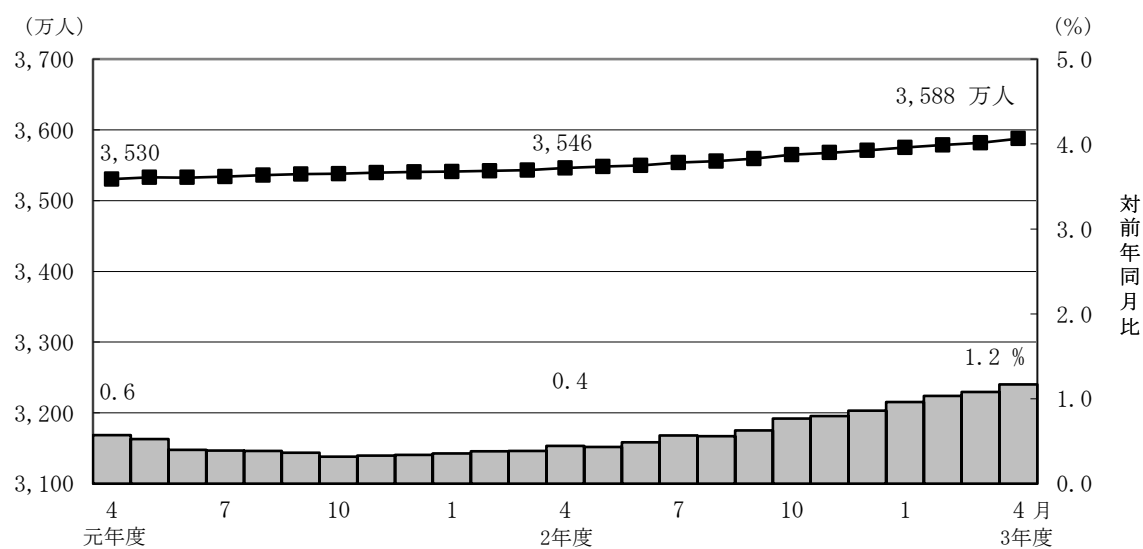


- 厚生年金保険（第1号）被保険者に係る賞与支給事業所数は6万事業所、賞与支給被保険者数は206万人、標準賞与額の前平均は24万2,700円となっている。

## (2) 給付状況

- 令和3年4月末の厚生年金保険（第1号）受給者数は3,588万人（旧法厚年分76万人、新法厚年分3,476万人、旧法船保分2万人、旧共済分33万人）で、前年同月に比べて42万人（1.2%）増加している。
- 老齢給付の受給者数は2,973万人（旧法厚年分45万人、新法厚年分2,901万人、旧法船保分6千人、旧共済分26万人）で、前年同月に比べて35万人（1.2%）増加している。
- 障害給付の受給者数は47万人（旧法厚年分3万人、新法厚年分44万人、旧法船保分9百人、旧共済分2千人）で、前年同月に比べて2万人（3.9%）増加している。
- 遺族給付の受給者数は568万人（旧法厚年分28万人、新法厚年分531万人、旧法船保分1万人、旧共済分7万人）で、前年同月に比べて5万人（0.9%）増加している。

図4 厚生年金保険（第1号） 受給者数の推移



- 令和3年4月末の厚生年金保険（第1号）の受給者に係る老齢年金の平均年金月額 は、14万5,867円となっている。

- 令和3年4月末における失業給付との調整に該当する厚生年金保険（第1号）の受給権者数は4万人、高年齢雇用継続給付との併給調整に該当する受給権者数は16万人となっている。

表4 雇用保険の給付と厚生年金保険（第1号）の受給権者に係る老齢厚生年金との調整

	失業給付								
	件数（人）			総停止年金額（千円）			平均停止月額（円）		
	計	老齢相当	通老相当 ・25年未満	計	老齢相当	通老相当 ・25年未満	計	老齢相当	通老相当 ・25年未満
令和2年11月	48,162	28,162	20,000	27,693,501	23,887,191	3,806,310	47,917	70,684	15,860
12月	45,749	26,534	19,215	26,156,054	22,497,827	3,658,227	47,644	70,657	15,865
令和3年1月	42,001	24,134	17,867	23,866,582	20,476,803	3,389,778	47,353	70,705	15,810
2月	40,493	23,597	16,896	23,604,271	20,376,409	3,227,862	48,577	71,960	15,920
3月	39,623	22,992	16,631	23,192,102	20,005,555	3,186,547	48,777	72,509	15,967
4月	38,576	22,141	16,435	22,489,613	19,332,510	3,157,103	48,583	72,763	16,008

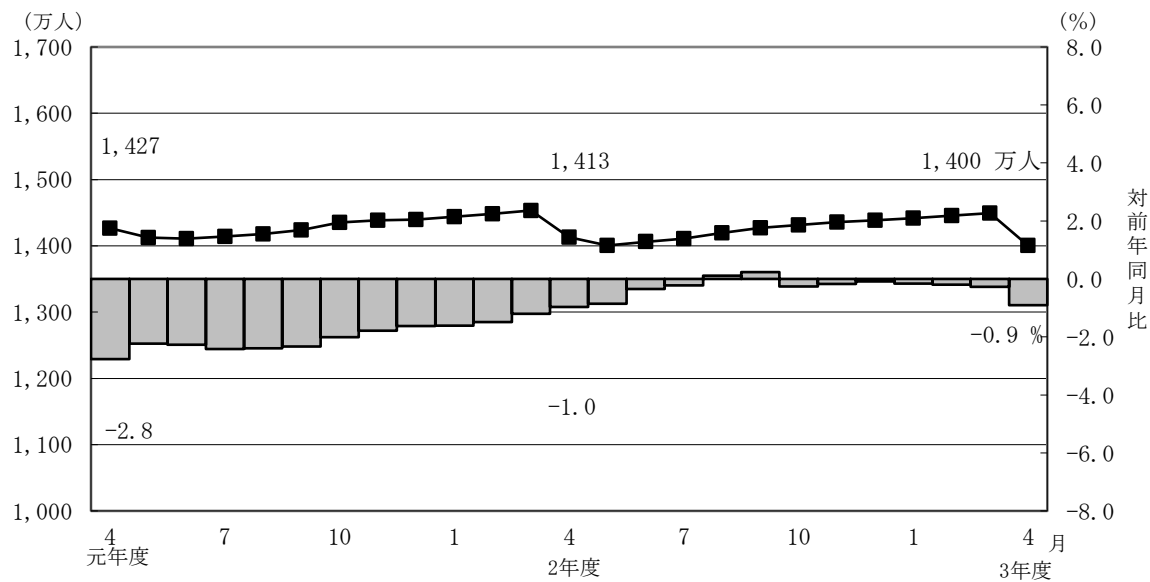
	高年齢雇用継続給付								
	件数（人）			高年齢雇用継続給付による停止総額（千円）			平均停止月額（円）		
	計	老齢相当	通老相当 ・25年未満	計	老齢相当	通老相当 ・25年未満	計	老齢相当	通老相当 ・25年未満
令和2年11月	163,768	155,834	7,934	21,579,601	20,849,180	730,421	10,981	11,149	7,672
12月	165,652	157,365	8,287	21,769,018	21,008,612	760,407	10,951	11,125	7,647
令和3年1月	163,472	155,307	8,165	21,530,849	20,773,757	757,091	10,976	11,147	7,727
2月	161,282	153,202	8,080	21,243,026	20,490,316	752,709	10,976	11,146	7,763
3月	160,592	152,516	8,076	21,104,082	20,355,184	748,897	10,951	11,122	7,728
4月	161,098	153,045	8,053	21,172,456	20,427,252	745,204	10,952	11,123	7,711

### 3. 国民年金

#### (1) 適用状況

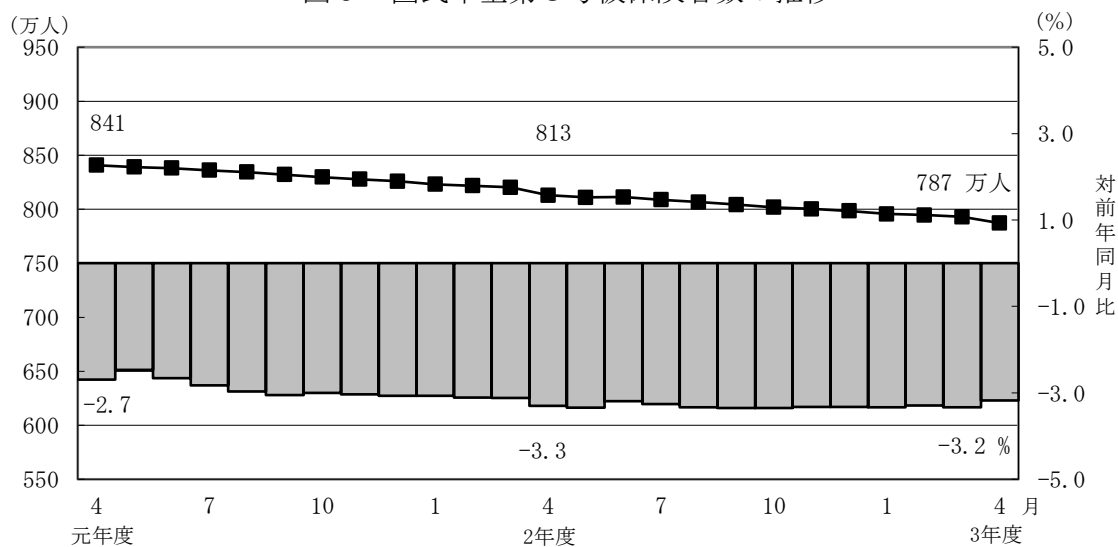
- 令和3年4月末の第1号被保険者数（任意加入被保険者を含む。）は、1,400万人となっており、前年同月に比べて13万人（0.9%）減少している。内訳をみると、男子は734万人（対前年同月比3万人、0.4%減）、女子は666万人（対前年同月比10万人、1.4%減）である。

図5 国民年金第1号被保険者数（任意加入を含む）の推移



- 第3号被保険者数は787万人となっており、前年同月に比べて26万人（3.2%）減少している。内訳をみると、男子は12万人（対前年同月比3千人、3.1%増）、女子は775万人（対前年同月比26万人、3.3%減）となっている。

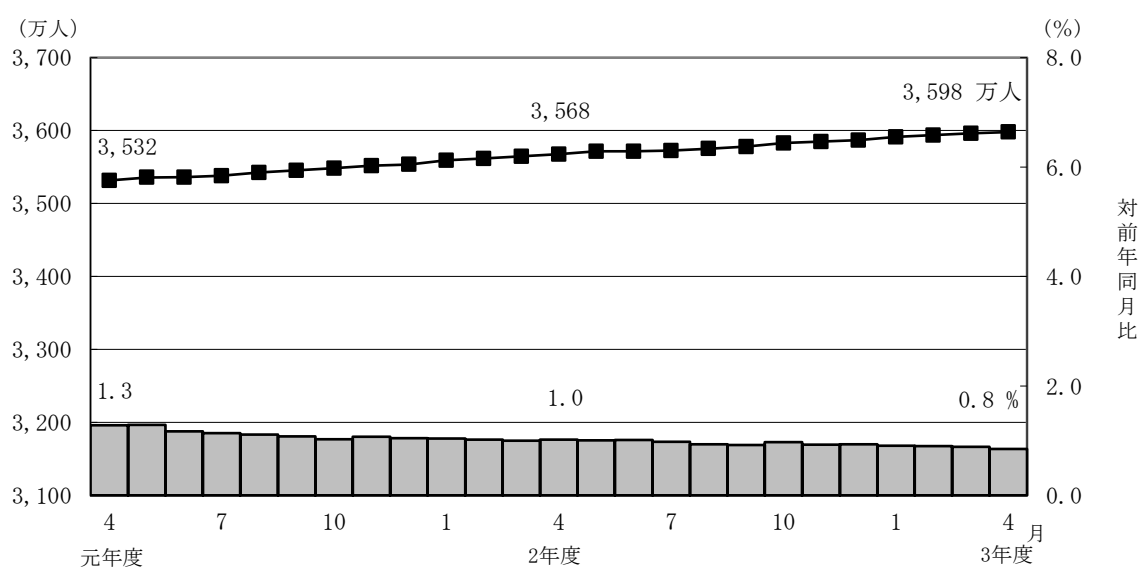
図6 国民年金第3号被保険者数の推移



## (2) 給付状況

- 令和3年4月末の国民年金受給者数は3,598万人（旧法拠出制67万人、基礎年金3,531万人）で、前年同月に比べて30万人（0.8%）増加している。
- 老齢給付の受給者数は3,386万人（旧法拠出制62万人、基礎年金3,323万人）で、前年同月に比べて26万人（0.8%）増加している。
- 障害給付の受給者数は204万人（旧法拠出制4万人、基礎年金201万人）で、前年同月に比べて5万人（2.4%）増加している。
- 遺族給付の受給者数は8万人（旧法拠出制8千人、基礎年金7万人）で、前年同月に比べて2千人（1.9%）減少している。

図7 国民年金受給者数の推移



- 国民年金の老齢年金・25年以上の受給者の平均年金月額は、令和3年4月末で5万6,318円となっている。  
老齢年金・25年以上の新規裁定者（受給者）の平均年金月額は、5万4,852円となっている。
- 旧法老齢年金受給権者及び同一の年金種別の厚生年金保険（第1号）（旧共済組合を除く）の受給権を有しない基礎年金の老齢給付の受給権者について繰上げ受給の状況を見ると、4月は新規裁定者2万人のうち繰上げ受給権者が8百人となっており、繰上げ受給率は5.3%である。なお、令和2年度新規裁定者の繰上げ受給率は5.5%となっている。

## 第1表 制度別適用状況

令和3年4月末現在

	事業所数	被保険者数(人)			標準報酬月額 の平均(円)
		総数	男子	女子	
厚生年金保険(第1号)	2,520,757	40,963,314	25,028,861	15,934,453	311,256
船員以外	2,516,635	40,911,502	24,977,049	15,934,453	311,128
一般男子	・	24,976,590	24,976,590	・	352,911
女子	・	15,934,453	・	15,934,453	245,632
坑内員	・	459	459	・	363,094
(再掲)短時間労働者	38,313	536,197	139,004	397,193	145,837
船員	4,122	51,812	51,812	・	412,316
国民年金	・	21,873,472	7,458,838	14,414,634	・
第1号	・	13,813,905	7,273,492	6,540,413	・
任意加入	・	188,000	68,138	119,862	・
第3号	・	7,871,567	117,208	7,754,359	・
合計	・	62,836,786	32,487,699	30,349,087	・

注1. 厚生年金保険(第1号)の被保険者のうち、坑内員及び船員は全員男子とみなした。

2. 短時間労働者のうち、強制加入の事業所数は30,081、被保険者数は526,194人、任意加入の事業所数は8,232、被保険者数は10,003人である。

## 賞与支払状況

令和3年4月末現在

	事業所数	被保険者数(人)			標準賞与額 の平均(円)
		総数	男子	女子	
厚生年金保険(第1号)	64,078	2,064,935	1,275,731	789,204	242,700
船員以外	63,998	2,063,907	1,274,703	789,204	242,695
一般男子	・	1,274,693	1,274,693	・	283,925
女子	・	789,204	・	789,204	176,104
坑内員	・	10	10	・	135,800
(再掲)短時間労働者	932	24,165	4,384	19,781	45,842
船員	80	1,028	1,028	・	251,548

注. 厚生年金保険(第1号)の被保険者のうち、坑内員及び船員は全員男子とみなした。



## 第2表 制度別年金受給者数

ア. 令和3年4月末現在

(単位:人)

	総数	老齢給付		障害年金	遺族給付	
		老齢年金 ・25年以上	通算老齢年金 ・25年未満		遺族年金	通算遺族年金
厚生年金保険(第1号)計	35,875,562	15,555,132	14,174,418	470,182	5,658,458	17,372
旧共済組合を除く	35,545,306	15,360,394	14,111,548	467,687	5,588,739	16,938
旧法	763,010	258,369	193,055	29,304	265,710	16,572
新法	34,764,743	15,096,368	13,917,741	437,434	5,313,200	・
(再掲)基礎あり	26,833,581	14,073,720	12,401,425	297,225	61,211	・
基礎または定額あり	26,553,625	14,129,436	12,424,189	・	・	・
基礎繰上げあり	1,986,817	590,417	1,396,400	・	・	・
基礎繰上げなし	24,566,808	13,539,019	11,027,789	・	・	・
基礎及び定額なし	2,460,484	966,932	1,493,552	・	・	・
船員保険(旧法)	17,553	5,657	752	949	9,829	366
旧共済組合計	330,256	194,738	62,870	2,495	69,719	434
旧法	85,990	61,957	1,941	965	20,693	434
新法	244,266	132,781	60,929	1,530	49,026	・
(再掲)基礎あり	191,419	131,827	58,304	1,287	1	・
国民年金計	35,979,462	32,927,406	928,751	2,042,094	81,211	・
(再掲)基礎のみ共済なし・旧国年	7,481,451	5,404,936	384,537	1,662,921	29,057	・
旧法抛出处	668,773	357,936	266,916	36,030	7,891	・
新法基礎年金	35,310,689	32,569,470	661,835	2,006,064	73,320	・
(再掲)基礎のみ	7,939,961	6,121,310	1,188,922	1,672,781	26,948	・
(再掲)基礎のみ共済なし	6,812,678	5,047,000	117,621	1,626,891	21,166	・
福祉年金	9	9	・	・	・	・
計	44,830,033	34,277,000	2,643,440	2,213,764	5,678,457	17,372

- 注1. 厚生年金保険(第1号)受給者とは、厚生年金保険受給者全体から、共済組合等の組合員等たる厚生年金保険の被保険者期間(平成27年9月以前の共済組合等の組合員等の期間を含む)のみの者を除き、さらに、障害厚生年金受給者及び短期要件分の遺族厚生年金受給者について、それぞれ初診日又は死亡日に共済組合等の組合員等であった者を除いた者をいう。
2. 新法老齢厚生年金(第1号)のうち、旧法の老齢年金に相当するものは「老齢年金・25年以上」に、それ以外のは「通算老齢年金・25年未満」に計上している。新法退職共済年金についても同様。
3. 人数の合計は、厚生年金保険(第1号)と同一の年金種別の基礎年金を併給している者の重複分を控除した数である。
4. 「旧共済組合」は、厚生年金保険に統合された時点で旧J R共済、旧N T T共済、旧J T共済又は旧農林共済の受給権が発生していた者をいう。
5. 「基礎あり」は、同一の年金種別の基礎年金の受給権を有する者をいう。
6. 新法基礎年金のうち、老齢基礎年金の受給資格期間を25年以上有するものは「老齢年金・25年以上」に、それ以外のは「通算老齢年金・25年未満」に計上している。
7. 「基礎のみ」は、同一の年金種別の厚生年金保険(第1号)(旧共済組合を除く)の受給権を有しない基礎年金受給者をいう。
8. 「基礎のみ共済なし」は「基礎のみ」の受給者のうち、共済組合等の組合員等たる厚生年金保険の被保険者期間(平成27年9月以前の共済組合等の組合員等の期間を含む)を有しない受給者をいう。
9. 寡婦年金については、新法においても存続しているが、第1号被保険者であった夫の妻のみに対して適用され、基礎年金一律の給付ではないため、新法分も便宜上旧法抛出处に計上している。

イ. 令和3年4月新規裁定

(単位:人)

	総数	老齢給付		障害年金	遺族給付	
		老齢年金 ・25年以上	通算老齢年金 ・25年未満		遺族年金	通算遺族年金
厚生年金保険(第1号)計	158,541	52,224	64,836	4,040	37,440	1
旧共済組合を除く	158,505	52,224	64,803	4,040	37,437	1
旧法	115	5	105	4	・	1
新法	158,390	52,219	64,698	4,036	37,437	・
(再掲)基礎あり	20,759	6,280	11,380	2,084	1,015	・
基礎または定額あり	18,616	7,218	11,398	・	・	・
基礎繰上げあり	4,338	2,004	2,334	・	・	・
基礎繰上げなし	14,278	5,214	9,064	・	・	・
基礎及び定額なし	98,301	45,001	53,300	・	・	・
船員保険(旧法)	・	・	・	・	・	・
旧共済組合計	36	・	33	・	3	・
旧法	4	・	1	・	3	・
新法	32	・	32	・	・	・
(再掲)基礎あり	26	・	26	・	・	・
国民年金計	43,611	27,924	4,972	9,476	1,239	・
(再掲)基礎のみ共済なし・旧国年	15,916	7,015	1,327	7,154	420	・
旧法抛出处	100	1	60	1	38	・
新法基礎年金	43,511	27,923	4,912	9,475	1,201	・
(再掲)基礎のみ	22,877	13,705	1,301	7,391	480	・
(再掲)基礎のみ共済なし	15,816	7,014	1,267	7,153	382	・
福祉年金	・	・	・	・	・	・
計	181,367	73,868	58,402	11,432	37,664	1

- 注1. 厚生年金保険(第1号)受給者とは、厚生年金保険受給者全体から、共済組合等の組合員等たる厚生年金保険の被保険者期間(平成27年9月以前の共済組合等の組合員等の期間を含む)のみの者を除き、さらに、障害厚生年金受給者及び短期要件分の遺族厚生年金受給者について、それぞれ初診日又は死亡日に共済組合等の組合員等であった者を除いた者をいう。
2. 新法老齢厚生年金(第1号)のうち、旧法の老齢年金に相当するものは「老齢年金・25年以上」に、それ以外のは「通算老齢年金・25年未満」に計上している。新法退職共済年金についても同様。
3. 人数の合計は、厚生年金保険(第1号)と同一の年金種別の基礎年金を併給している者の重複分を控除した数である。
4. 「旧共済組合」は、厚生年金保険に統合された時点で旧J R共済、旧N T T共済、旧J T共済又は旧農林共済の受給権が発生していた者をいう。
5. 「基礎あり」は、同一の年金種別の基礎年金の受給権を有する者をいう。
6. 新法基礎年金のうち、老齢基礎年金の受給資格期間を25年以上有するものは「老齢年金・25年以上」に、それ以外のは「通算老齢年金・25年未満」に計上している。
7. 「基礎のみ」は、同一の年金種別の厚生年金保険(第1号)(旧共済組合を除く)の受給権を有しない基礎年金受給者をいう。
8. 「基礎のみ共済なし」は「基礎のみ」の受給者のうち、共済組合等の組合員等たる厚生年金保険の被保険者期間(平成27年9月以前の共済組合等の組合員等の期間を含む)を有しない受給者をいう。
9. 寡婦年金については、新法においても存続しているが、第1号被保険者であった夫の妻のみに対して適用され、基礎年金一律の給付ではないため、新法分も便宜上旧法抛出处に計上している。

### 第3表 制度別受給者年金総額

令和3年4月末現在

(単位：百万円)

	総数	老齢給付		障害年金	遺族給付	
		老齢年金 ・25年以上	通算老齢年金 ・25年未満		遺族年金	通算遺族年金
厚生年金保険（第1号）計	25,558,923	17,185,759	2,487,672	322,667	5,558,081	4,744
旧共済組合を除く	25,182,176	16,904,687	2,473,815	320,383	5,478,652	4,639
旧法	791,109	405,183	72,688	34,302	274,393	4,543
新法	24,356,000	16,483,137	2,400,870	284,065	5,187,929	・
（別掲）基礎年金	18,279,709	9,943,867	8,024,369	252,673	58,801	・
船員保険（旧法）	35,067	16,367	257	2,016	16,331	96
旧共済組合計	376,747	281,072	13,857	2,284	79,429	105
旧法	156,108	129,642	913	1,353	24,094	105
新法	220,639	151,430	12,944	931	55,334	・
（別掲）基礎年金	142,065	98,196	42,804	1,064	1	・
国民年金計	24,309,741	22,252,818	214,751	1,760,744	81,428	・
（再掲）基礎のみ共済なし・旧国年	4,877,771	3,324,189	87,951	1,440,027	25,604	・
旧法拋出制	273,013	176,427	61,428	31,640	3,518	・
新法基礎年金	24,036,727	22,076,391	153,322	1,729,104	77,910	・
（再掲）基礎のみ	5,437,328	3,934,791	26,854	1,447,265	28,418	・
（再掲）基礎のみ共済なし	4,604,758	3,147,763	26,523	1,408,387	22,086	・
福祉年金	4	4	・	・	・	・
合計	49,868,667	39,438,580	2,702,422	2,083,411	5,639,509	4,744

- 注1. 厚生年金保険（第1号）受給者の年金総額は、老齢給付及び遺族年金（長期要件）については、平成27年9月以前の厚生年金保険被保険者期間及び平成27年10月以降の第1号厚生年金被保険者期間に係る年金総額であり、平成27年10月以降に受給権が発生した障害厚生年金及び遺族厚生年金（短期要件）については、共済組合等の組合員等たる厚生年金保険の被保険者期間（平成27年9月以前の共済組合等の組合員等の期間を含む）を含めて算出した年金総額である。
2. 年金総額には一部停止額を含む。
3. 「旧共済組合」は、厚生年金保険に統合された時点で旧JR共済、旧N T T共済、旧J T共済又は旧農林共済の受給権が発生していた者の当該年金の年金総額である。
4. 「基礎のみ」は、同一の年金種別の厚生年金保険（第1号）（旧共済組合を除く）の受給権を有しない基礎年金受給者の年金総額である。
5. 「基礎のみ共済なし」は「基礎のみ」の受給者のうち、共済組合等の組合員等たる厚生年金保険の被保険者期間（平成27年9月以前の共済組合等の組合員等の期間を含む）を有しない受給者の年金総額である。
6. 寡婦年金については、新法においても存続しているが、第1号被保険者であった夫の妻のみに対して適用され、基礎年金一律の給付ではないため、新法分も便宜上旧法拋出制に計上している。

## 第 4 表 制度別受給者平均年金月額

ア. 令和 3 年 4 月末現在

(単位：円)

	総 数	老齢給付		障害年金	遺族給付	
		老齢年金 ・25年以上	通算老齢年金 ・25年未満		遺族年金	通算遺族年金
厚生年金保険（第1号） 計	102,160	145,867	62,053	102,160	82,721	22,757
旧共済組合を除く	101,893	145,659	61,995	102,108	82,569	22,823
旧 法	86,402	130,686	31,376	97,547	86,056	22,843
新 法	102,201	145,879	62,422	102,251	82,291	.
基礎または定額あり	112,447	151,284	68,279	.	.	.
基礎繰上げあり	74,662	122,551	54,413	.	.	.
基礎繰上げなし	115,502	152,537	70,034	.	.	.
基礎及び定額なし	34,610	66,906	13,701	.	.	.
船員保険（旧法）	166,480	241,105	28,452	177,017	138,456	21,921
旧共済組合 計	130,912	162,298	75,104	111,835	94,940	20,193
旧 法	151,285	174,371	39,213	116,857	97,031	20,193
新 法	123,739	156,665	76,247	108,667	94,058	.
国民年金 計	56,305	56,318	19,269	71,852	83,556	.
（再掲）基礎のみ共済なし・旧国年	54,332	51,252	19,060	72,164	73,430	.
旧法抛出处	34,019	41,075	19,178	73,181	37,148	.
新法基礎年金	56,727	56,485	19,305	71,828	88,551	.
（再掲）基礎のみ	57,067	53,567	18,818	72,099	87,880	.
（再掲）基礎のみ共済なし	56,326	51,974	18,791	72,141	86,957	.
福祉年金	33,342	33,342	.	.	.	.
合 計	92,700	95,882	85,193	78,426	82,762	22,757

注. 平均年金月額には、基礎年金月額を含む。

イ. 令和 3 年 4 月新規裁定

(単位：円)

	総 数	老齢給付		障害年金	遺族給付	
		老齢年金 ・25年以上	通算老齢年金 ・25年未満		遺族年金	通算遺族年金
厚生年金保険（第1号） 計	56,925	80,406	21,336	95,250	81,668	*
旧共済組合を除く	56,925	80,406	21,320	95,250	81,668	*
旧 法	21,032	97,750	15,111	84,018	-	*
新 法	56,951	80,404	21,330	95,261	81,668	.
基礎または定額あり	88,951	145,717	53,003	.	.	.
基礎繰上げあり	78,415	106,484	54,315	.	.	.
基礎繰上げなし	92,152	160,796	52,665	.	.	.
基礎及び定額なし	39,905	69,928	14,556	.	.	.
船員保険（旧法）	-	-	-	-	-	-
旧共済組合 計	57,121	-	54,066	-	90,727	-
旧 法	73,502	-	*	-	90,727	-
新 法	55,073	-	55,073	-	-	.
国民年金 計	55,093	54,852	18,286	71,032	86,334	.
（再掲）基礎のみ共済なし・旧国年	59,976	55,781	18,482	70,473	82,373	.
旧法抛出处	21,010	*	12,264	*	33,010	.
新法基礎年金	55,172	54,852	18,360	71,032	88,021	.
（再掲）基礎のみ	60,958	58,780	18,880	70,631	88,250	.
（再掲）基礎のみ共済なし	60,223	55,782	18,776	70,473	87,284	.
福祉年金	-	-	.	.	.	.
合 計	57,410	72,941	17,649	79,331	81,951	*

注. 平均年金月額には、基礎年金月額を含む。

## 第5表 制度別年金受給権者数

ア. 令和3年4月末現在

(単位:人)

	総数	老齢給付		障害年金	遺族給付	
		老齢年金 ・25年以上	通算老齢年金 ・25年未満		遺族年金	通算遺族年金
厚生年金保険(第1号)計	37,736,636	16,129,010	14,925,523	660,928	5,998,483	22,692
旧共済組合を除く	37,390,954	15,931,840	14,857,398	656,561	5,922,941	22,214
旧法	821,663	258,765	194,078	51,435	295,633	21,752
新法	36,551,292	15,667,409	14,662,567	604,037	5,617,279	・
(再掲)基礎あり	27,790,594	14,364,334	12,943,597	358,113	124,550	・
基礎または定額あり	27,410,769	14,428,404	12,982,365	・	・	・
基礎繰上げあり	2,022,973	593,621	1,429,352	・	・	・
基礎繰上げなし	25,387,796	13,834,783	11,553,013	・	・	・
基礎及び定額なし	2,919,207	1,239,005	1,680,202	・	・	・
船員保険(旧法)	17,999	5,666	753	1,089	10,029	462
旧共済組合計	345,682	197,170	68,125	4,367	75,542	478
旧法	88,232	62,059	1,943	1,358	22,394	478
新法	257,450	135,111	66,182	3,009	53,148	・
(再掲)基礎あり	199,376	134,089	63,426	1,860	1	・
国民年金計	36,605,765	33,305,620	938,359	2,162,191	199,595	・
(再掲)基礎のみ共済なし・旧国年	7,663,582	5,462,953	387,679	1,752,693	60,257	・
旧法抛出处	700,004	377,606	268,354	38,782	15,262	・
新法基礎年金	35,905,761	32,928,014	670,005	2,123,409	184,333	・
(再掲)基礎のみ	8,115,167	6,169,444	120,644	1,765,296	59,783	・
(再掲)基礎のみ共済なし	6,963,578	5,085,347	119,325	1,713,911	44,995	・
福祉年金	390	390	・	・	・	・
合計	46,352,821	34,936,597	2,856,859	2,463,146	6,073,527	22,692

- 注1. 厚生年金保険(第1号)受給権者とは、厚生年金保険受給権者全体から、共済組合等の組合員等たる厚生年金保険の被保険者期間(平成27年9月以前の共済組合等の組合員等の期間を含む)のみの者を除き、さらに、障害厚生年金受給権者及び短期要件分の遺族厚生年金受給権者について、それぞれ初診日又は死亡日に共済組合等の組合員等であった者を除いた者をいう。
2. 新法老齢厚生年金(第1号)のうち、旧法の老齢年金に相当するものは「老齢年金・25年以上」に、それ以外のは「通算老齢年金・25年未満」に計上している。新法退職共済年金についても同様。
3. 人数の合計は、厚生年金保険(第1号)と同一の年金種別の基礎年金を併給している者の重複分を控除した数である。
4. 「旧共済組合」は、厚生年金保険に統合された時点で旧J R共済、旧N T T共済、旧J T共済又は旧農林共済の受給権が発生していた者をいう。
5. 「基礎あり」は、同一の年金種別の基礎年金の受給権を有する者をいう。
6. 新法基礎年金のうち、老齢基礎年金の受給資格期間を25年以上有するものは「老齢年金・25年以上」に、それ以外のは「通算老齢年金・25年未満」に計上している。
7. 「基礎のみ」は、同一の年金種別の厚生年金保険(第1号)(旧共済組合を除く)の受給権を有しない基礎年金受給権者をいう。
8. 「基礎のみ共済なし」は「基礎のみ」の受給権者のうち、共済組合等の組合員等たる厚生年金保険の被保険者期間(平成27年9月以前の共済組合等の組合員等の期間を含む)を有しない受給権者をいう。
9. 寡婦年金については、新法においても存続しているが、第1号被保険者であった夫の妻のみに対して適用され、基礎年金一律の給付ではないため、新法分も便宜上旧法抛出处に計上している。

イ. 令和3年4月新規裁定

(単位:人)

	総数	老齢給付		障害年金	遺族給付	
		老齢年金 ・25年以上	通算老齢年金 ・25年未満		遺族年金	通算遺族年金
厚生年金保険(第1号)計	183,242	69,332	70,689	4,042	39,178	1
旧共済組合を除く	183,205	69,332	70,655	4,042	39,175	1
旧法	115	5	105	4	・	1
新法	183,090	69,327	70,550	4,038	39,175	・
(再掲)基礎あり	21,921	6,401	11,452	2,085	1,983	・
基礎または定額あり	18,980	7,502	11,478	・	・	・
基礎繰上げあり	4,521	2,124	2,397	・	・	・
基礎繰上げなし	14,459	5,378	9,081	・	・	・
基礎及び定額なし	120,897	61,825	59,072	・	・	・
船員保険(旧法)	・	・	・	・	・	・
旧共済組合計	37	・	34	・	3	・
旧法	4	・	1	・	3	・
新法	33	・	33	・	・	・
(再掲)基礎あり	27	・	27	・	・	・
国民年金計	45,610	28,025	4,976	9,487	3,122	・
(再掲)基礎のみ共済なし・旧国年	16,423	7,045	1,328	7,155	895	・
旧法抛出处	226	1	60	1	164	・
新法基礎年金	45,384	28,024	4,916	9,486	2,958	・
(再掲)基礎のみ	23,463	13,785	1,302	7,401	975	・
(再掲)基礎のみ共済なし	16,197	7,044	1,268	7,154	731	・
福祉年金	・	・	・	・	・	・
合計	206,904	90,956	64,186	11,444	40,317	1

- 注1. 厚生年金保険(第1号)受給権者とは、厚生年金保険受給権者全体から、共済組合等の組合員等たる厚生年金保険の被保険者期間(平成27年9月以前の共済組合等の組合員等の期間を含む)のみの者を除き、さらに、障害厚生年金受給権者及び短期要件分の遺族厚生年金受給権者について、それぞれ初診日又は死亡日に共済組合等の組合員等であった者を除いた者をいう。
2. 新法老齢厚生年金(第1号)のうち、旧法の老齢年金に相当するものは「老齢年金・25年以上」に、それ以外のは「通算老齢年金・25年未満」に計上している。新法退職共済年金についても同様。
3. 人数の合計は、厚生年金保険(第1号)と同一の年金種別の基礎年金を併給している者の重複分を控除した数である。
4. 「旧共済組合」は、厚生年金保険に統合された時点で旧J R共済、旧N T T共済、旧J T共済又は旧農林共済の受給権が発生していた者をいう。
5. 「基礎あり」は、同一の年金種別の基礎年金の受給権を有する者をいう。
6. 新法基礎年金のうち、老齢基礎年金の受給資格期間を25年以上有するものは「老齢年金・25年以上」に、それ以外のは「通算老齢年金・25年未満」に計上している。
7. 「基礎のみ」は、同一の年金種別の厚生年金保険(第1号)(旧共済組合を除く)の受給権を有しない基礎年金受給権者をいう。
8. 「基礎のみ共済なし」は「基礎のみ」の受給権者のうち、共済組合等の組合員等たる厚生年金保険の被保険者期間(平成27年9月以前の共済組合等の組合員等の期間を含む)を有しない受給権者をいう。
9. 寡婦年金については、新法においても存続しているが、第1号被保険者であった夫の妻のみに対して適用され、基礎年金一律の給付ではないため、新法分も便宜上旧法抛出处に計上している。

## 第6表 制度別受給権者年金総額

令和3年4月末現在

(単位：百万円)

	総数	老齢給付		障害年金	遺族給付	
		老齢年金 ・25年以上	通算老齢年金 ・25年未満		遺族年金	通算遺族年金
厚生年金保険（第1号）計	26,476,993	17,664,970	2,620,502	474,783	5,710,587	6,151
旧共済組合を除く	26,092,074	17,382,196	2,605,684	471,032	5,627,127	6,035
旧法	845,527	405,824	72,950	57,970	302,867	5,915
新法	25,211,035	16,959,983	2,532,477	410,847	5,307,728	・
(別掲)基礎年金	18,839,857	10,123,487	8,327,696	291,542	97,131	・
船員保険(旧法)	35,512	16,389	257	2,214	16,531	120
旧共済組合計	384,919	282,774	14,818	3,751	83,460	116
旧法	158,373	129,796	914	1,818	25,729	116
新法	226,546	152,978	13,904	1,933	57,731	・
(別掲)基礎年金	147,297	99,714	46,091	1,491	1	・
国民年金計	24,692,393	22,466,079	216,953	1,858,346	151,015	・
(再掲)基礎のみ共済なし・旧国年	4,993,376	3,349,070	88,557	1,513,527	42,222	・
旧法拋出制	286,505	184,528	61,687	33,900	6,390	・
新法基礎年金	24,405,888	22,281,551	155,266	1,824,446	144,625	・
(再掲)基礎のみ	5,555,955	3,958,347	27,207	1,522,908	47,494	・
(再掲)基礎のみ共済なし	4,706,871	3,164,542	26,870	1,479,627	35,832	・
福祉年金	156	156	・	・	・	・
合計	51,169,542	40,131,205	2,837,455	2,333,129	5,861,602	6,151

- 注1. 厚生年金保険（第1号）受給権者の年金総額は、老齢給付及び遺族年金（長期要件）については、平成27年9月以前の厚生年金保険被保険者期間及び平成27年10月以降の第1号厚生年金被保険者期間に係る年金総額であり、平成27年10月以降に受給権が発生した障害厚生年金及び遺族厚生年金（短期要件）については、共済組合等の組合員等たる厚生年金保険の被保険者期間（平成27年9月以前の共済組合等の組合員等の期間を含む）を含めて算出した年金総額である。
2. 「旧共済組合」は、厚生年金保険に統合された時点で旧J R共済、旧N T T共済、旧J T共済又は旧農林共済の受給権が発生していた者の当該年金の年金総額である。
3. 「基礎のみ」は、同一の年金種別の厚生年金保険（第1号）（旧共済組合を除く）の受給権を有しない基礎年金受給権者の年金総額である。
4. 「基礎のみ共済なし」は「基礎のみ」の受給権者のうち、共済組合等の組合員等たる厚生年金保険の被保険者期間（平成27年9月以前の共済組合等の組合員等の期間を含む）を有しない受給権者の年金総額である。
5. 寡婦年金については、新法においても存続しているが、第1号被保険者であった夫の妻のみに対して適用され、基礎年金一律の給付ではないため、新法分も便宜上旧法拋出制に計上している。

## 第7表 制度別受給権者平均年金月額

ア. 令和3年4月末現在

(単位：円)

	総数	老齢給付		障害年金	遺族給付	
		老齢年金 ・25年以上	通算老齢年金 ・25年未満		遺族年金	通算遺族年金
厚生年金保険(第1号) 計	100,398	144,089	61,384	96,810	80,683	22,589
旧共済組合を除く	100,140	143,872	61,324	96,789	80,538	22,641
旧法	85,754	130,693	31,323	93,921	85,373	22,661
新法	100,432	144,054	61,723	96,902	80,182	・
基礎または定額あり	111,275	150,329	67,871	・	・	・
基礎繰上げあり	74,249	122,510	54,205	・	・	・
基礎繰上げなし	114,225	151,522	69,562	・	・	・
基礎及び定額なし	38,311	70,989	14,215	・	・	・
船員保険(旧法)	164,415	241,037	28,435	169,458	137,362	21,709
旧共済組合 計	128,301	161,657	74,507	100,027	92,069	20,161
旧法	149,580	174,291	39,206	111,555	95,743	20,161
新法	121,008	155,854	75,543	94,824	90,521	・
国民年金 計	56,212	56,212	19,267	71,623	63,051	・
(再掲) 基礎のみ共済なし・旧国年	54,298	51,088	19,036	71,962	58,392	・
旧法抛出处	34,108	40,723	19,156	72,843	34,890	・
新法基礎年金	56,643	56,390	19,311	71,601	65,382	・
(再掲) 基礎のみ	57,053	53,467	18,793	71,891	66,203	・
(再掲) 基礎のみ共済なし	56,327	51,857	18,765	71,942	66,364	・
福祉年金	33,342	33,342	・	・	・	・
合 計	91,993	95,724	82,767	78,935	80,426	22,589

注. 平均年金月額には、基礎年金月額を含む。

イ. 令和3年4月新規裁定

(単位：円)

	総数	老齢給付		障害年金	遺族給付	
		老齢年金 ・25年以上	通算老齢年金 ・25年未満		遺族年金	通算遺族年金
厚生年金保険(第1号) 計	59,353	83,977	21,481	95,229	80,411	*
旧共済組合を除く	59,354	83,977	21,464	95,229	80,410	*
旧法	21,032	97,750	15,111	84,018	-	*
新法	59,378	83,976	21,474	95,240	80,410	・
基礎または定額あり	89,932	146,352	53,055	・	・	・
基礎繰上げあり	79,230	107,136	54,503	・	・	・
基礎繰上げなし	93,278	161,841	52,673	・	・	・
基礎及び定額なし	46,568	76,407	15,337	・	・	・
船員保険(旧法)	-	-	-	-	-	-
旧共済組合 計	57,920	-	55,026	-	90,727	-
旧法	73,502	-	*	-	90,727	-
新法	56,032	-	56,032	-	-	・
国民年金 計	54,779	54,867	18,308	71,030	62,737	・
(再掲) 基礎のみ共済なし・旧国年	59,421	55,801	18,497	70,475	60,266	・
旧法抛出处	26,111	*	12,264	*	30,820	・
新法基礎年金	54,922	54,867	18,382	71,031	64,507	・
(再掲) 基礎のみ	60,640	58,788	18,896	70,631	66,724	・
(再掲) 基礎のみ共済なし	59,885	55,802	18,792	70,475	66,873	・
福祉年金	-	-	・	・	・	・
合 計	59,463	77,086	18,127	79,324	79,878	*

注. 平均年金月額には、基礎年金月額を含む。

第8表 障害等級別障害年金受給（権）者状況

令和3年4月末現在

	受給権者				受給者			
	件数	年金総額	(別掲) 基礎年金	平均年金月額	件数	年金総額	(別掲) 基礎年金	平均年金月額
厚生年金保険（第1号）計	660,928	474,783	293,033	96,810	470,182	322,667	253,737	102,160
職務／公務上を除く	660,107	473,086	292,963	96,708	469,447	321,035	253,678	102,019
1級	79,979	73,397	72,496	152,012	73,531	67,855	66,778	152,581
2級	294,048	192,371	220,467	116,999	245,757	152,885	186,900	115,217
3級	286,080	207,318	.	60,390	150,159	100,295	.	55,660
職務／公務上	821	1,697	70	179,382	735	1,633	59	191,812
国民年金計	2,162,191	1,858,346	.	71,623	2,042,094	1,760,744	.	71,852
1級	723,681	712,258	.	82,018	708,503	697,380	.	82,025
2級	1,438,510	1,146,088	.	66,393	1,333,591	1,063,364	.	66,447

注1. 厚生年金保険（第1号）受給（権）者とは、厚生年金保険受給（権）者全体から、共済組合等の組合員等たる厚生年金保険の被保険者期間（平成27年9月以前の共済組合等の組合員等の期間を含む）のみの者を除き、さらに、障害厚生年金受給（権）者及び短期要件分の遺族厚生年金受給（権）者について、それぞれ初診日又は死亡日に共済組合等の組合員等であった者を除いた者をいう。  
 2. 厚生年金保険（第1号）受給（権）者の年金総額における、平成27年10月以降に受給権が発生した障害厚生年金については、共済組合等の組合員等たる厚生年金保険の被保険者期間（平成27年9月以前の共済組合等の組合員等の期間を含む）を含めて算出している。  
 3. 平均年金月額には、基礎年金月額を含む。

令和3年4月新規裁定

	受給権者				受給者			
	件数	年金総額	(別掲) 基礎年金	平均年金月額	件数	年金総額	(別掲) 基礎年金	平均年金月額
厚生年金保険（第1号）計	4,042	2,807	1,812	95,229	4,040	2,806	1,812	95,250
職務／公務上を除く	4,042	2,807	1,812	95,229	4,040	2,806	1,812	95,250
1級	404	403	413	168,325	404	403	413	168,325
2級	1,683	1,060	1,399	121,768	1,683	1,060	1,399	121,768
3級	1,955	1,344	.	57,277	1,953	1,342	.	57,282
職務／公務上	-	-	-	-	-	-	-	-
国民年金計	9,487	8,086	.	71,030	9,476	8,077	.	71,032
1級	1,873	1,862	.	82,830	1,872	1,861	.	82,831
2級	7,614	6,225	.	68,128	7,604	6,216	.	68,127

注1. 厚生年金保険（第1号）受給（権）者とは、厚生年金保険受給（権）者全体から、共済組合等の組合員等たる厚生年金保険の被保険者期間（平成27年9月以前の共済組合等の組合員等の期間を含む）のみの者を除き、さらに、障害厚生年金受給（権）者及び短期要件分の遺族厚生年金受給（権）者について、それぞれ初診日又は死亡日に共済組合等の組合員等であった者を除いた者をいう。  
 2. 厚生年金保険（第1号）受給（権）者の年金総額における、平成27年10月以降に受給権が発生した障害厚生年金については、共済組合等の組合員等たる厚生年金保険の被保険者期間（平成27年9月以前の共済組合等の組合員等の期間を含む）を含めて算出している。  
 3. 平均年金月額には、基礎年金月額を含む。





第1表(続) 厚生年金保険(第1号) 都道府県別適用状況、標準報酬月額、賞与支払状況

都道府県別	賞与支払状況																							
	事業所数				船舶所 有者数		被保険者数							標準賞与額の平均										
							合計	船員を除く合計				一般男子	女子	坑内員	船員	平均	船員を除く平均				一般男子	女子	坑内員	船員
	(再掲) 短時間労働者		(再掲) 短時間労働者		(再掲) 短時間労働者			(再掲) 短時間労働者																
	追加加入	任意加入	追加加入	任意加入	追加加入	任意加入	追加加入	任意加入	追加加入	任意加入	追加加入	任意加入	追加加入	任意加入	追加加入	任意加入	追加加入	任意加入	追加加入	任意加入	追加加入	任意加入	追加加入	任意加入
令和2年11月	35,838	373	315	58	35	629,108	628,630	2,571	2,471	100	416,821	211,811	△ 2	478	326,937	326,576	57,375	53,406	155,440	372,109	236,974	*	801,272	
12月	622,717	11,955	10,192	1,763	1,778	23,287,297	23,259,073	221,225	217,718	3,507	14,732,835	8,525,988	250	28,224	486,239	486,189	113,111	112,422	155,860	569,348	342,491	520,408	526,877	
令和3年1月	248,279	1,471	1,143	328	20	3,552,239	3,552,140	33,112	32,646	466	2,129,441	1,422,579	120	99	319,288	319,289	104,801	103,995	161,242	361,566	256,024	96,325	277,646	
2月	64,790	669	572	96	15	1,070,034	1,069,828	18,305	18,150	155	633,679	436,061	88	206	274,652	274,651	41,843	40,979	142,994	320,257	208,421	180,466	226,291	
3月	79,454	1,390	1,135	255	109	2,862,832	2,861,056	34,950	34,435	515	1,649,998	1,211,011	47	1,776	250,450	250,436	44,027	42,812	125,282	296,929	187,095	102,979	272,918	
4月	63,998	932	758	174	80	2,064,935	2,063,907	24,165	23,845	320	1,274,693	789,204	10	1,028	242,700	242,695	45,842	44,338	157,913	283,925	176,104	135,800	251,548	
北海道	4,323	22	17	5	7	88,579	88,555	543	536	7	60,282	28,269	4	24	228,505	228,514	172,645	174,041	65,714	264,186	152,472	59,250	194,917	
青森	775	8	7	1	2	20,529	20,527	31	25	6	12,079	8,448	-	2	176,528	176,521	24,613	20,800	40,500	202,738	139,036	-	*	
岩手	722	11	6	5	1	16,149	16,138	77	66	11	8,747	7,391	-	11	173,294	173,310	37,052	34,970	49,545	222,294	115,339	-	150,455	
宮城	1,214	31	26	5	1	33,520	33,490	118	109	9	19,847	13,643	-	30	188,146	188,105	40,483	34,101	117,778	218,253	144,248	-	233,500	
秋田	663	11	4	7	1	14,562	14,560	165	149	16	8,809	5,751	-	2	193,344	193,343	28,758	21,000	101,000	223,294	147,467	-	*	
山形	706	5	3	2	2	19,817	19,808	21	19	2	13,100	6,708	-	9	179,057	179,065	50,286	47,684	*	190,155	157,406	-	163,333	
福島	1,037	9	6	3	-	24,561	24,561	51	41	10	14,543	10,017	1	-	183,745	183,745	46,118	29,634	113,700	221,374	129,113	*	-	
茨城	903	12	11	1	-	21,220	21,220	117	110	7	11,287	9,933	-	-	199,751	199,751	38,795	33,009	129,714	232,262	162,809	-	-	
栃木	741	7	7	-	-	25,359	25,359	413	416	△ 3	12,930	12,429	-	-	152,272	152,272	24,165	24,368	52,333	183,910	119,359	-	-	
群馬	982	7	6	1	-	21,938	21,938	47	46	1	11,859	10,079	-	-	246,579	246,579	24,191	19,500	*	297,888	186,207	-	-	
埼玉県	2,221	25	22	3	-	74,514	74,514	2,299	2,292	7	42,473	32,041	-	-	216,783	216,783	45,375	45,383	43,000	272,142	143,400	-	-	
千葉県	1,528	26	20	6	-	33,872	33,872	749	731	18	19,250	14,622	-	-	262,886	262,886	41,300	39,635	108,944	316,782	191,931	-	-	
東京都	11,566	263	208	55	8	592,786	592,692	10,874	10,777	97	377,688	215,003	1	94	293,747	293,766	33,201	31,774	191,753	341,852	209,294	*	173,128	
神奈川県	3,098	36	27	9	3	67,893	67,810	460	449	11	44,618	23,492	2	83	277,560	277,679	36,228	32,339	195,000	319,769	198,287	*	179,675	
新潟	1,290	29	27	2	1	39,791	39,788	1,991	1,989	2	20,428	19,360	-	3	193,955	193,955	15,406	15,257	*	246,838	138,153	-	198,667	
富山	446	-	-	-	1	12,043	12,039	-	-	-	7,918	4,121	-	4	262,722	262,751	-	-	-	298,204	194,631	-	175,000	
石川	549	6	4	2	-	10,871	10,871	14	12	2	6,164	4,707	-	-	185,110	185,110	50,429	25,500	*	229,136	127,457	-	-	
福井	439	4	3	1	2	9,020	9,018	83	82	1	4,506	4,512	-	2	216,055	216,064	21,325	20,110	*	261,509	170,680	-	*	
山梨	308	3	1	2	-	5,505	5,505	15	13	2	3,443	2,062	-	-	277,042	277,042	18,667	14,154	*	308,159	225,083	-	-	
長野	1,003	9	9	-	-	28,039	28,039	48	48	-	17,366	10,673	-	-	212,598	212,598	62,750	62,750	*	260,219	135,115	-	-	
岐阜	858	11	6	5	-	20,125	20,125	41	34	7	12,570	7,555	-	-	253,576	253,576	57,000	47,853	101,429	294,700	185,155	-	-	
静岡県	1,709	18	17	1	-	73,420	73,420	462	461	1	45,189	28,231	-	-	165,521	165,521	26,584	26,460	*	185,980	132,772	-	-	
愛知県	3,087	67	65	2	-	95,393	95,393	947	944	3	63,134	32,258	1	-	243,872	243,872	90,197	90,267	68,333	276,030	180,939	*	-	
三重	758	7	6	1	-	15,574	15,574	16	15	1	9,313	6,261	-	-	239,411	239,411	26,500	27,733	*	287,159	168,387	-	-	
滋賀	495	6	4	2	-	9,246	9,246	45	43	2	5,582	3,664	-	-	181,004	181,004	35,667	33,605	*	207,448	140,716	-	-	
京都	1,145	17	13	4	-	37,152	37,152	387	379	8	22,932	14,220	-	-	162,472	162,472	37,463	32,997	249,000	189,331	119,158	-	-	
大阪府	4,338	64	51	13	7	175,708	175,574	296	274	22	120,859	54,715	-	134	319,645	319,485	84,095	66,405	304,409	361,726	226,181	-	528,888	
兵庫県	2,234	33	28	5	-	66,411	66,411	570	563	7	39,326	27,085	-	-	220,539	220,539	35,395	33,542	184,429	251,258	175,937	-	-	
奈良	370	4	3	1	-	10,731	10,731	90	89	1	6,789	3,942	-	-	159,581	159,581	84,044	84,652	*	172,754	136,894	-	-	
和歌山	393	5	4	1	-	7,518	7,518	19	18	1	4,468	3,050	-	-	229,151	229,151	114,316	119,000	*	263,295	179,133	-	-	
鳥取	268	5	5	-	-	4,831	4,831	12	12	-	2,391	2,440	-	-	153,481	153,481	102,000	102,000	-	190,549	117,158	-	-	
根拠	384	6	4	2	1	7,308	7,302	11	9	2	4,051	3,251	-	6	170,996	170,990	105,545	51,222	*	202,758	131,181	-	300,000	
岡山	799	20	19	1	2	24,554	24,546	145	142	3	14,148	10,398	-	8	210,705	210,682	52,421	52,754	36,667	244,076	165,244	-	281,250	
広島	1,505	21	20	1	6	61,399	61,350	265	264	1	42,322	19,028	-	49	184,904	184,857	32,528	28,864	*	196,397	159,189	-	243,592	
山口	749	12	10	2	8	34,433	34,294	942	939	3	15,144	19,150	-	139	318,232	318,773	170,699	170,858	120,667	383,462	267,616	-	184,712	
徳島	325	6	3	3	-	7,199	7,199	37	27	10	3,834	3,365	-	-	188,560	188,560	39,081	26,185	73,900	236,631	133,790	-	-	
香川県	457	6	4	2	1	10,979	10,960	43	41	2	6,704	4,256	-	19	215,371	215,710	44,326	40,268	*	251,095	159,972	-	227,474	
愛媛	608	1	1	-	6	11,319	11,206	1	1	-	7,522	3,684	-	113	197,058	197,550	*	*	206,538	179,196	-	148,301		
高知	315	1	-	1	2	5,042	5,037	1	-	1	3,244	1,793	-	5	301,748	301,665	*	-	*	345,175	222,944	-	386,000	
福岡	2,931	43	39	4	3	92,842	92,835	1,125	1,118	7	56,724	36,110	1	7	184,468	184,413	31,602	30,576	195,429	219,548	129,222	*	917,143	
佐賀	525	2	1	1	1	14,141	14,113	9	6	3	8,523	5,590	-	28	159,893	159,003	338,222	257,333	500,000	174,443	135,462	-	608,607	
長崎	750	6	5	1	6	16,029	15,811	11	10	1	8,220	7,591	-	218	203,002	203,274	77,364	70,500	*	249,383	153,345	-	183,266	
熊本	1,092	11	6	5	-	25,028	25,028	23	17															

第2表 厚生年金保険（第1号） 標準報酬月額別被保険者数

標準報酬月額	合 計		船員を除く合計		一般男子	女 子	坑内員	船 員
		割合(%)		割合(%)				
万円								
総 計	40,963,314	100.00	40,911,502	100.00	24,976,590	15,934,453	459	51,812
8.8	279,334	0.68	279,122	0.68	149,177	129,944	1	212
9.8	245,493	0.60	245,313	0.60	127,188	118,125	-	180
10.4	94,197	0.23	94,156	0.23	25,816	68,340	-	41
11.0	159,355	0.39	159,261	0.39	43,390	115,871	-	94
11.8	266,881	0.65	266,769	0.65	75,240	191,527	2	112
小 計	1,045,260	2.55	1,044,621	2.55	420,811	623,807	3	639
12.6	305,357	0.75	305,295	0.75	73,483	231,811	1	62
13.4	423,156	1.03	423,056	1.03	105,452	317,604	-	100
14.2	546,108	1.33	545,903	1.33	135,728	410,175	-	205
15.0	900,097	2.20	899,597	2.20	281,796	617,800	1	500
16.0	1,043,289	2.55	1,042,920	2.55	302,818	740,099	3	369
小 計	3,218,007	7.86	3,216,771	7.86	899,277	2,317,489	5	1,236
17.0	1,183,436	2.89	1,182,608	2.89	379,064	803,541	3	828
18.0	1,360,455	3.32	1,359,977	3.32	483,777	876,198	2	478
19.0	1,355,520	3.31	1,355,064	3.31	489,896	865,163	5	456
20.0	2,438,730	5.95	2,437,273	5.96	1,038,612	1,398,656	5	1,457
22.0	3,054,921	7.46	3,054,034	7.46	1,398,259	1,655,760	15	887
小 計	9,393,062	22.93	9,388,956	22.95	3,789,608	5,599,318	30	4,106
24.0	2,966,528	7.24	2,965,086	7.25	1,528,338	1,436,730	18	1,442
26.0	2,957,457	7.22	2,955,294	7.22	1,704,665	1,250,592	37	2,163
28.0	2,521,589	6.16	2,519,918	6.16	1,577,496	942,388	34	1,671
30.0	2,444,250	5.97	2,441,332	5.97	1,648,588	792,716	28	2,918
32.0	1,973,419	4.82	1,971,124	4.82	1,409,233	561,860	31	2,295
小 計	12,863,243	31.40	12,852,754	31.42	7,868,320	4,984,286	148	10,489
34.0	1,711,514	4.18	1,709,224	4.18	1,276,335	432,837	52	2,290
36.0	1,620,799	3.96	1,617,960	3.95	1,249,578	368,343	39	2,839
38.0	1,628,164	3.97	1,625,105	3.97	1,297,196	327,875	34	3,059
41.0	1,735,397	4.24	1,731,483	4.23	1,416,817	314,632	34	3,914
44.0	1,321,094	3.23	1,317,602	3.22	1,112,095	205,485	22	3,492
小 計	8,016,968	19.57	8,001,374	19.56	6,352,021	1,649,172	181	15,594
47.0	1,022,651	2.50	1,019,603	2.49	879,506	140,072	25	3,048
50.0	970,667	2.37	967,756	2.37	830,342	137,394	20	2,911
53.0	664,524	1.62	662,071	1.62	588,009	74,050	12	2,453
56.0	556,923	1.36	554,897	1.36	495,473	59,418	6	2,026
59.0	505,561	1.23	503,766	1.23	446,113	57,647	6	1,795
小 計	3,720,326	9.08	3,708,093	9.06	3,239,443	468,581	69	12,233
62.0	388,427	0.95	387,012	0.95	347,102	39,892	18	1,415
65.0	2,318,021	5.66	2,311,921	5.65	2,060,008	251,908	5	6,100
小 計	2,706,448	6.61	2,698,933	6.60	2,407,110	291,800	23	7,515

第2表(続) 厚生年金保険(第1号) 標準報酬月額別被保険者数(短時間労働者)

標準報酬月額別被保険者数				
標準報酬月額	合計		男子	女子
		割合(%)		
万円				
総計	536,197	100.00	139,004	397,193
8.8	26,057	4.86	6,147	19,910
9.8	36,959	6.89	8,118	28,841
10.4	36,429	6.79	7,525	28,904
11.0	49,756	9.28	10,392	39,364
11.8	58,060	10.83	12,332	45,728
小計	207,261	38.65	44,514	162,747
12.6	51,930	9.68	11,544	40,386
13.4	44,561	8.31	10,231	34,330
14.2	37,103	6.92	8,950	28,153
15.0	34,632	6.46	8,968	25,664
16.0	30,632	5.71	8,579	22,053
小計	198,858	37.09	48,272	150,586
17.0	24,152	4.50	7,580	16,572
18.0	19,883	3.71	6,367	13,516
19.0	16,081	3.00	5,138	10,943
20.0	20,258	3.78	6,915	13,343
22.0	16,640	3.10	6,197	10,443
小計	97,014	18.09	32,197	64,817
24.0	10,773	2.01	4,169	6,604
26.0	6,979	1.30	2,834	4,145
28.0	4,433	0.83	1,841	2,592
30.0	3,050	0.57	1,280	1,770
32.0	1,964	0.37	864	1,100
小計	27,199	5.07	10,988	16,211
34.0	1,254	0.23	558	696
36.0	857	0.16	417	440
38.0	661	0.12	322	339
41.0	566	0.11	319	247
44.0	366	0.07	216	150
小計	3,704	0.69	1,832	1,872
47.0	249	0.05	145	104
50.0	253	0.05	160	93
53.0	200	0.04	113	87
56.0	140	0.03	75	65
59.0	123	0.02	64	59
小計	965	0.18	557	408
62.0	126	0.02	58	68
65.0	1,070	0.20	586	484
小計	1,196	0.22	644	552

注. 被保険者数の男子には、坑内員を含む。

第3表 厚生年金保険（第1号） 標準賞与額別被保険者数

標準賞与額		標準賞与額別被保険者数							
		合計		船員を除く合計		一般男子	女子	坑内員	船員
		割合(%)	割合(%)						
総計		2,064,935	100.00	2,063,907	100.00	1,274,693	789,204	10	1,028
万円以上	万円未満								
0.1 ~ 5		463,300	22.44	463,238	22.44	223,117	240,118	3	62
5 ~ 10		349,371	16.92	349,246	16.92	202,729	146,515	2	125
10 ~ 15		290,453	14.07	290,234	14.06	183,061	107,173	-	219
15 ~ 20		194,844	9.44	194,705	9.43	127,629	67,074	2	139
20 ~ 25		159,042	7.70	158,887	7.70	98,441	60,444	2	155
小計		1,457,010	70.56	1,456,310	70.56	834,977	621,324	9	700
25 ~ 30		103,672	5.02	103,600	5.02	66,088	37,512	-	72
30 ~ 35		89,164	4.32	89,100	4.32	60,327	28,773	-	64
35 ~ 40		55,500	2.69	55,474	2.69	37,134	18,340	-	26
40 ~ 45		49,499	2.40	49,468	2.40	34,154	15,313	1	31
45 ~ 50		36,556	1.77	36,531	1.77	25,858	10,673	-	25
小計		334,391	16.19	334,173	16.19	223,561	110,611	1	218
50 ~ 55		39,404	1.91	39,389	1.91	29,404	9,985	-	15
55 ~ 60		25,564	1.24	25,542	1.24	18,789	6,753	-	22
60 ~ 65		25,420	1.23	25,405	1.23	18,970	6,435	-	15
65 ~ 70		17,442	0.84	17,433	0.84	13,274	4,159	-	9
70 ~ 75		16,269	0.79	16,264	0.79	12,700	3,564	-	5
小計		124,099	6.01	124,033	6.01	93,137	30,896	-	66
75 ~ 80		12,827	0.62	12,823	0.62	10,150	2,673	-	4
80 ~ 85		13,325	0.65	13,322	0.65	10,591	2,731	-	3
85 ~ 90		8,998	0.44	8,998	0.44	7,386	1,612	-	-
90 ~ 95		9,007	0.44	9,005	0.44	7,331	1,674	-	2
95 ~ 100		6,602	0.32	6,600	0.32	5,466	1,134	-	2
小計		50,759	2.46	50,748	2.46	40,924	9,824	-	11
100 ~ 105		11,281	0.55	11,276	0.55	9,214	2,062	-	5
105 ~ 110		5,525	0.27	5,525	0.27	4,540	985	-	-
110 ~ 115		5,385	0.26	5,383	0.26	4,492	891	-	2
115 ~ 120		4,478	0.22	4,476	0.22	3,700	776	-	2
120 ~ 125		5,396	0.26	5,392	0.26	4,476	916	-	4
小計		32,065	1.55	32,052	1.55	26,422	5,630	-	13
125 ~ 130		3,561	0.17	3,561	0.17	3,007	554	-	-
130 ~ 135		3,913	0.19	3,912	0.19	3,303	609	-	1
135 ~ 140		2,706	0.13	2,703	0.13	2,258	445	-	3
140 ~ 145		2,795	0.14	2,793	0.14	2,347	446	-	2
145 ~ 150		2,538	0.12	2,537	0.12	2,125	412	-	1
小計		15,513	0.75	15,506	0.75	13,040	2,466	-	7
150 ~		51,098	2.47	51,085	2.48	42,632	8,453	-	13

第3表(続) 厚生年金保険(第1号) 標準賞与額別被保険者数(短時間労働者)

標準賞与額		標準賞与額別被保険者数			
		合計		男子	女子
		割合(%)			
総計		24,165	100.00	4,384	19,781
万円以上	万円未満				
0.1	～ 5	18,354	75.95	3,297	15,057
5	～ 10	2,707	11.20	527	2,180
10	～ 15	1,355	5.61	224	1,131
15	～ 20	652	2.70	111	541
20	～ 25	712	2.95	111	601
小計		23,780	98.41	4,270	19,510
25	～ 30	209	0.86	34	175
30	～ 35	53	0.22	7	46
35	～ 40	19	0.08	9	10
40	～ 45	12	0.05	9	3
45	～ 50	12	0.05	4	8
小計		305	1.26	63	242
50	～ 55	12	0.05	4	8
55	～ 60	6	0.02	5	1
60	～ 65	10	0.04	6	4
65	～ 70	8	0.03	7	1
70	～ 75	3	0.01	2	1
小計		39	0.16	24	15
75	～ 80	2	0.01	-	2
80	～ 85	2	0.01	2	-
85	～ 90	2	0.01	1	1
90	～ 95	-	-	-	-
95	～ 100	2	0.01	-	2
小計		8	0.03	3	5
100	～ 105	3	0.01	2	1
105	～ 110	3	0.01	3	-
110	～ 115	4	0.02	4	-
115	～ 120	1	0.00	1	-
120	～ 125	3	0.01	2	1
小計		14	0.06	12	2
125	～ 130	1	0.00	-	1
130	～ 135	1	0.00	1	-
135	～ 140	-	-	-	-
140	～ 145	1	0.00	-	1
145	～ 150	-	-	-	-
小計		3	0.01	1	2
150	～	16	0.07	11	5

注. 被保険者数の男子には、坑内員を含む。

















第4表(続) 厚生年金保険(第1号) 都道府県別年金受給権者状況(旧法船員保険)

(月末現在)

都道府県別	合計		老 齢 年 金					通 算 老 齢 年 金					障 害 年 金		遺 族 年 金		通算遺族年金	
			計	退 職		在 職		計	退 職		在 職							
	件数	年金額		件数	件数	年金額	件数		年金額	件数	件数	年金額	件数	年金額	件数	年金額	件数	年金額
		千円		千円		千円		千円		千円		千円		千円		千円		
令和 2年 11月	18,979	37,662,409	6,189	6,188	17,937,249	1	*	842	842	287,650	-	-	1,122	2,277,970	10,346	17,032,656	480	124,371
12月	18,782	37,245,110	6,088	6,087	17,647,188	1	*	828	828	283,562	-	-	1,115	2,264,017	10,273	16,923,885	478	123,945
令和 3年 1月	18,617	36,865,611	5,993	5,992	17,355,936	1	*	811	811	276,846	-	-	1,114	2,261,442	10,226	16,846,180	473	122,693
2月	18,426	36,448,099	5,883	5,882	17,046,743	1	*	796	796	271,942	-	-	1,105	2,242,868	10,175	16,762,352	467	121,679
3月	18,203	35,983,818	5,775	5,774	16,729,515	1	*	774	774	265,159	-	-	1,099	2,231,743	10,091	16,633,824	464	121,063
4月	17,999	35,511,568	5,666	5,665	16,386,048	1	*	753	753	256,935	-	-	1,089	2,214,473	10,029	16,531,244	462	120,357
北 海 道	1,181	2,342,852	217	217	549,656	-	-	64	64	18,039	-	-	78	182,734	792	1,585,340	30	7,082
青 森	581	964,028	85	85	187,660	-	-	20	20	4,289	-	-	33	61,798	421	705,448	22	4,834
岩 手	590	1,032,638	133	133	308,996	-	-	25	25	9,163	-	-	32	73,994	383	635,937	17	4,549
宮 城	1,059	2,129,191	290	290	745,651	-	-	26	26	9,720	-	-	88	183,002	644	1,188,544	11	2,274
秋 田	163	312,847	33	33	73,691	-	-	4	4	1,714	-	-	15	36,095	105	200,087	6	1,260
山 形	159	310,320	33	33	91,880	-	-	3	3	969	-	-	4	6,860	115	210,188	4	422
福 島	267	510,913	74	74	192,641	-	-	5	5	1,689	-	-	15	32,112	167	282,955	6	1,516
茨 城	292	530,521	96	95	254,524	1	*	8	8	3,306	-	-	12	23,359	165	243,959	11	2,861
栃 木	38	100,528	21	21	73,374	-	-	3	3	969	-	-	1	*	11	24,215	2	*
群 馬	32	77,087	12	12	41,806	-	-	2	2	*	-	-	1	*	15	31,973	2	*
埼 千	111	257,753	45	45	141,893	-	-	6	6	1,873	-	-	7	13,668	52	100,118	1	*
東 奈 京	540	942,057	163	163	444,466	-	-	25	25	7,822	-	-	24	40,658	305	442,821	23	6,290
神 川	281	573,830	90	90	296,565	-	-	27	27	9,788	-	-	21	33,691	135	231,715	8	2,071
新 潟	663	1,532,939	272	272	905,720	-	-	24	24	9,007	-	-	24	50,304	326	562,500	17	5,408
	337	762,186	121	121	390,859	-	-	11	11	4,056	-	-	15	33,823	181	331,342	9	2,106
富 石	168	354,825	53	53	156,010	-	-	5	5	2,511	-	-	6	11,395	98	183,136	6	1,772
山 川	362	769,452	133	133	415,577	-	-	13	13	3,788	-	-	12	24,618	188	321,906	16	3,563
福 山	117	270,440	56	56	179,896	-	-	4	4	1,350	-	-	3	6,394	50	81,525	4	1,276
山 梨	13	28,405	4	4	15,156	-	-	3	3	709	-	-	1	*	5	8,957	-	-
長 野	53	136,113	20	20	76,408	-	-	6	6	1,456	-	-	3	9,062	21	48,563	3	624
岐 阜	43	116,100	22	22	81,520	-	-	4	4	998	-	-	2	*	14	30,892	1	*
静 岡	744	1,402,142	266	266	722,056	-	-	35	35	12,431	-	-	31	64,805	385	595,250	27	7,600
愛 知	206	396,073	61	61	199,390	-	-	17	17	6,603	-	-	12	25,702	109	162,689	7	1,689
三 重	416	710,014	154	154	392,160	-	-	28	28	9,783	-	-	21	50,796	190	252,264	23	5,011
滋 賀	35	82,769	16	16	53,059	-	-	3	3	1,618	-	-	1	*	14	24,975	1	*
京 大	103	221,965	41	41	141,508	-	-	12	12	4,965	-	-	4	7,208	42	66,941	4	1,343
阪 奈	490	1,037,990	174	174	572,051	-	-	27	27	10,162	-	-	33	66,803	248	386,300	8	2,674
兵 庫	819	1,899,497	356	356	1,187,575	-	-	31	31	11,086	-	-	34	78,317	386	618,700	12	3,819
大 和	61	153,146	28	28	102,228	-	-	5	5	1,541	-	-	-	-	26	48,932	2	*
和 歌	309	540,297	114	114	292,667	-	-	11	11	2,992	-	-	17	28,524	147	209,945	20	6,170
鳥 取	136	259,199	33	33	88,825	-	-	4	4	1,486	-	-	8	15,973	91	152,916	-	-
島 根	354	703,631	105	105	300,591	-	-	9	9	4,294	-	-	23	46,031	208	350,450	9	2,265
岡 山	210	443,510	89	89	294,659	-	-	10	10	3,095	-	-	7	9,614	99	134,898	5	1,242
広 島	578	1,179,758	185	185	562,699	-	-	29	29	7,724	-	-	36	70,529	315	535,200	13	3,607
山 口	834	1,707,985	281	281	848,275	-	-	18	18	6,391	-	-	56	122,817	462	725,630	17	4,873
徳 島	351	647,989	114	114	290,978	-	-	11	11	4,189	-	-	17	35,885	206	315,710	3	1,226
香 川	329	637,357	115	115	321,274	-	-	26	26	8,576	-	-	20	47,465	163	259,048	5	994
愛 媛	621	1,177,910	188	188	534,364	-	-	26	26	9,008	-	-	31	64,724	357	564,866	19	4,949
高 知	558	951,972	180	180	431,227	-	-	22	22	8,304	-	-	39	69,246	299	438,431	18	4,763
福 岡	794	1,735,083	270	270	843,289	-	-	23	23	7,706	-	-	53	105,415	439	776,578	9	2,094
佐 賀	163	318,710	48	48	139,285	-	-	5	5	1,937	-	-	15	32,361	94	144,872	1	*
長 崎	1,386	2,632,641	415	415	1,195,671	-	-	38	38	15,002	-	-	104	206,526	798	1,207,711	31	7,730
熊 本	272	473,808	71	71	198,718	-	-	18	18	5,024	-	-	21	37,556	155	230,103	7	2,408
大 分	240	431,684	81	81	198,840	-	-	14	14	4,173	-	-	19	39,129	119	188,304	7	1,238
宮 崎	217	355,912	71	71	171,781	-	-	9	9	3,143	-	-	17	25,095	114	154,113	6	1,780
鹿 児 島	645	1,232,292	210	210	618,268	-	-	25	25	9,567	-	-	62	111,289	339	490,353	9	2,815
那 覇	61	88,380	15	15	34,273	-	-	7	7	1,104	-	-	11	16,343	28	36,660	-	-
そ の 他	17	34,828	12	12	26,388	-	-	2	2	*	-	-	-	-	3	7,286	-	-

注1. 厚生年金保険(第1号)の受給権者とは、厚生年金保険受給権者全体から、共済組合等の組合員等たる厚生年金保険の被保険者期間(平成27年9月以前の共済組合等の組合員等の期間を含む)のみの者を除き、さらに、障害厚生年金受給権者及び短期要件分の遺族厚生年金受給権者について、それぞれ初診日又は死亡日に共済組合等の組合員等であった者を除いた者をいう。

注2. 厚生年金保険(第1号)受給権者の年金額は、老齢給付及び遺族年金(長期要件)については、平成27年9月以前の厚生年金保険被保険者期間及び平成27年10月以降の第1号厚生年金被保険者期間に係る年金額であり、平成27年10月以降に受給権が発生した障害年金及び遺族年金(短期要件)については、共済組合等の組合員等たる厚生年金保険の被保険者期間(平成27年9月以前の共済組合等の組合員等の期間を含む)を含めて算出した年金額である。















第4表(続) 厚生年金保険(第1号) 都道府県別年金受給権者状況(旧共済組合計 旧法分)  
(月末現在)

月 別	合 計		退 職 年 金					減 額 退 職 年 金					通 算 退 職 年 金		
			計	退 職		在 職		計	退 職		在 職		計	退 職	
	件数	年金額		件数	件数	年金額	件数		年金額	件数	件数	年金額		件数	件数
		千円			千円		千円			千円		千円			千円
令和 2 年 11月	93,591	169,412,477	38,891	38,686	86,633,607	205	292,131	27,376	27,311	52,536,561	65	83,610	2,086	2,086	985,729
12月	92,633	167,474,343	38,373	38,171	85,395,162	202	287,873	27,145	27,079	52,070,300	66	84,478	2,070	2,070	977,640
令和 3 年 1月	91,579	165,345,702	37,812	37,611	84,072,707	201	288,094	26,887	26,823	51,527,769	64	81,926	2,041	2,041	963,877
2月	90,544	163,258,738	37,253	37,054	82,753,157	199	283,310	26,631	26,567	50,999,628	64	81,926	2,011	2,011	950,464
3月	89,371	160,862,035	36,611	36,417	81,227,619	194	277,149	26,348	26,284	50,410,161	64	81,926	1,975	1,975	932,117
4月	88,232	158,372,504	35,981	35,789	79,636,920	192	272,577	26,078	26,017	49,808,684	61	77,874	1,943	1,943	914,137

注1. 厚生年金保険(第1号)の受給権者とは、厚生年金保険受給権者全体から、共済組合等の組合員等たる厚生年金保険の被保険者期間(平成27年9月以前の共済組合等の組合員等の期間を含む)のみの者を除き、さらに、障害厚生年金受給権者及び短期要件分の遺族厚生年金受給権者について、それぞれ初診日又は死亡日に共済組合等の組合員等であった者を除いた者をいう。  
 注2. 厚生年金保険(第1号)受給権者の年金額は、老齢給付及び遺族年金(長期要件)については、平成27年9月以前の厚生年金保険被保険者期間及び平成27年10月以降の第1号厚生年金被保険者期間に係る年金額であり、平成27年10月以降に受給権が発生した障害年金及び遺族年金(短期要件)については、共済組合等の組合員等たる厚生年金保険の被保険者期間(平成27年9月以前の共済組合等の組合員等の期間を含む)を含めて算出した年金額である。  
 注3. 「旧共済組合」は、厚生年金保険に統合された時点で旧J R共済、旧N T T共済、旧J T共済又は旧農林共済の受給権が発生していた者及びその者の当該年金の年金額である。

月 別	通算退職年金		障 害 年 金				遺 族 年 金				通算遺族年金			
	在 職		計	職 務 上		職 務 外		計	職 務 上				職 務 外	
	件数	年金額		件数	件数	年金額	件数		年金額	件数	件数	年金額	件数	年金額
		千円			千円		千円			千円		千円		千円
令和 2 年 11月	-	-	1,412	54	56,727	1,358	1,844,406	23,322	195	175,575	23,127	26,681,624	504	122,507
12月	-	-	1,408	54	56,727	1,354	1,840,114	23,138	194	174,714	22,944	26,465,753	499	121,581
令和 3 年 1月	-	-	1,392	54	56,727	1,338	1,813,890	22,956	192	173,143	22,764	26,248,449	491	119,120
2月	-	-	1,374	52	54,217	1,322	1,791,620	22,790	191	172,433	22,599	26,054,421	485	117,562
3月	-	-	1,365	52	54,217	1,313	1,778,383	22,589	191	172,433	22,398	25,810,608	483	117,422
4月	-	-	1,358	52	54,165	1,306	1,763,740	22,394	191	171,887	22,203	25,556,874	478	115,646

第4表(続) 厚生年金保険(第1号) 都道府県別年金受給権者状況(旧共済組合計 新法分)  
(月末現在)

月 別	合 計			退 職 共 済 年 金								特 別 支 給			
				計											
	件数	年金額	(別掲)基礎年金額	件数	年金額	(別掲)基礎年金額	退 職		在 職		計		退 職		
件数							年金額	件数	年金額	件数	年金額	件数	年金額	件数	年金額
		千円	千円		千円	千円		千円	千円		千円		千円		千円
令和2年11月	264,239	234,213,786	150,919,666	206,109	172,017,017	149,379,887	203,903	170,692,360	147,750,126	2,206	1,324,657	1	*	1	*
12月	263,041	232,871,867	150,315,992	205,282	171,140,393	148,786,796	203,101	169,830,582	147,174,671	2,181	1,309,811	1	*	1	*
令和3年1月	261,820	231,517,359	149,703,841	204,432	170,242,900	148,179,921	202,263	168,939,950	146,577,390	2,169	1,302,950	1	*	1	*
2月	260,430	230,013,330	148,994,130	203,448	169,242,379	147,481,545	201,304	167,953,032	145,896,001	2,144	1,289,347	1	*	1	*
3月	258,999	228,443,335	148,272,640	202,444	168,225,088	146,767,090	200,319	166,949,119	145,195,451	2,125	1,275,969	1	*	1	*
4月	257,450	226,546,278	147,297,098	201,293	166,881,788	145,805,340	199,190	165,621,190	144,250,408	2,103	1,260,598	1	*	1	*

注1. 厚生年金保険(第1号)の受給権者とは、厚生年金保険受給権者全体から、共済組合等の組合員等たる厚生年金保険の被保険者期間(平成27年9月以前の共済組合等の組合員等の期間を含む)のみの者を除き、さらに、障害厚生年金受給権者及び短期要件分の遺族厚生年金受給権者について、それぞれ初診日又は死亡日に共済組合等の組合員等であった者を除いた者をいう。  
 2. 厚生年金保険(第1号)受給権者の年金額は、老齢給付及び遺族年金(長期要件)については、平成27年9月以前の厚生年金保険被保険者期間及び平成27年10月以降の第1号厚生年金被保険者期間に係る年金額であり、平成27年10月以降に受給権が発生した障害年金及び遺族年金(短期要件)については、共済組合等の組合員等たる厚生年金保険の被保険者期間(平成27年9月以前の共済組合等の組合員等の期間を含む)を含めて算出した年金額である。  
 3. 「旧共済組合」は、厚生年金保険に統合された時点で旧J R共済、旧N T T共済、旧J T共済又は旧農林共済の受給権が発生していた者及びその者の当該年金の年金額である。

月 別	退 職 共 済 年 金															
	特別支給		(再掲)繰上げ支給						本来支給				退年相当			
	在 職		計		退 職		在 職				(再掲)減額あり		計			
	件数	年金額	件数	年金額	件数	年金額	件数	年金額	件数	年金額	(別掲)基礎年金額	件数	年金額	件数	年金額	
		千円		千円		千円		千円		千円		千円		千円		千円
令和2年11月	-	-	-	-	-	-	-	-	206,108	172,015,737	149,379,887	62,281	61,777,956	138,461	157,657,911	
12月	-	-	-	-	-	-	-	-	205,281	171,139,113	148,786,796	62,041	61,485,668	137,860	156,849,179	
令和3年1月	-	-	-	-	-	-	-	-	204,431	170,241,620	148,179,921	61,798	61,195,685	137,265	156,032,139	
2月	-	-	-	-	-	-	-	-	203,447	169,241,099	147,481,545	61,567	60,919,770	136,594	155,125,825	
3月	-	-	-	-	-	-	-	-	202,443	168,223,808	146,767,090	61,296	60,597,244	135,892	154,196,884	
4月	-	-	-	-	-	-	-	-	201,292	166,880,509	145,805,340	60,990	60,167,664	135,111	152,977,904	

月 別	退 職 共 済 年 金															
	退 年 相 当						通 退 相 当 ・ 25 年 未 満									
	計		退 職		在 職		計		退 職		在 職		計			
	(別掲)基礎年金額	件数	年金額	(別掲)基礎年金額	件数	年金額	件数	年金額	(別掲)基礎年金額	件数	年金額	(別掲)基礎年金額	件数	年金額	件数	年金額
		千円		千円		千円		千円		千円		千円		千円		千円
令和2年11月	102,283,324	137,083	156,522,662	101,252,111	1,378	1,135,249	67,648	14,359,106	47,096,563	66,820	14,169,698	46,498,016	828	189,408		
12月	101,845,120	136,499	155,727,577	100,826,807	1,361	1,121,602	67,422	14,291,215	46,941,676	66,602	14,103,006	46,347,863	820	188,209		
令和3年1月	101,403,073	135,908	154,915,081	100,388,653	1,357	1,117,058	67,167	14,210,761	46,776,849	66,355	14,024,869	46,188,737	812	185,892		
2月	100,912,281	135,251	154,018,560	99,906,541	1,343	1,107,264	66,854	14,116,555	46,569,264	66,053	13,934,472	45,989,460	801	182,083		
3月	100,388,694	134,565	153,102,418	99,394,821	1,327	1,094,465	66,552	14,028,204	46,378,396	65,754	13,846,701	45,800,630	798	181,504		
4月	99,713,931	133,800	151,896,486	98,733,120	1,311	1,081,418	66,182	13,903,885	46,091,409	65,390	13,724,704	45,517,288	792	179,180		

月 別	障 害 共 済 年 金						遺 族 共 済 年 金											
	計			職 務 上			職 務 外			計			職 務 上			職 務 外		
	件数	年金額	(別掲)基礎年金額	件数	年金額	件数	年金額	件数	年金額	件数	年金額	(別掲)基礎年金額	件数	年金額	件数	年金額	件数	年金額
		千円		千円		千円		千円		千円		千円		千円		千円		千円
令和2年11月	3,092	1,997,970	1,537,765	161	117,754	2,931	1,880,216	55,038	60,198,799	2,013	270	201,520	54,768	59,997,279				
12月	3,073	1,984,132	1,528,190	161	117,754	2,912	1,866,378	54,686	59,747,341	1,007	270	201,113	54,416	59,546,229				
令和3年1月	3,058	1,973,383	1,522,913	161	117,754	2,897	1,855,629	54,330	59,301,076	1,007	270	201,113	54,060	59,099,963				
2月	3,042	1,958,438	1,511,578	161	117,754	2,881	1,840,684	53,940	58,812,513	1,007	271	200,708	53,669	58,611,805				
3月	3,031	1,950,438	1,504,543	161	117,754	2,870	1,832,684	53,524	58,267,809	1,007	271	200,708	53,253	58,067,101				
4月	3,009	1,933,146	1,490,753	161	117,644	2,848	1,815,502	53,148	57,731,344	1,006	270	199,604	52,878	57,531,739				

第5表 厚生年金保険（第1号） 月別年金種別別年金受給者状況（厚生年金保険計）

（月末現在）

月 別	合 計			老 齢 年 金			通 算 老 齢 年 金 ・25 年 未 満			障 害 年 金			遺 族 年 金			通算遺族年金	
	件数	年金額	(別掲)基礎年金額	件数	年金額	(別掲)基礎年金額	件数	年金額	(別掲)基礎年金額	件数	年金額	(別掲)基礎年金額	件数	年金額	(別掲)基礎年金額	件数	年金額
		千円	千円		千円	千円		千円	千円		千円	千円		千円	千円		千円
令和 2 年 11月	35,677,238	25,560,652,680	18,268,324,445	15,470,527	17,207,761,792	9,954,967,850	14,089,790	2,474,087,683	7,998,112,712	463,051	319,679,953	250,470,550	5,635,556	5,554,128,063	64,773,334	18,314	4,995,189
12月	35,708,837	25,561,947,718	18,297,080,536	15,483,038	17,204,472,433	9,969,942,468	14,102,830	2,476,446,271	8,010,144,008	464,516	320,360,972	251,456,348	5,640,310	5,555,719,313	65,537,712	18,143	4,948,729
令和 3 年 1月	35,749,845	25,568,503,779	18,341,641,100	15,498,302	17,202,250,201	9,993,656,539	14,119,267	2,479,901,464	8,029,038,863	466,562	321,472,346	252,627,394	5,647,741	5,559,978,627	66,318,304	17,973	4,901,141
2月	35,786,857	25,575,956,374	18,377,542,688	15,515,531	17,205,083,959	10,013,297,621	14,134,498	2,483,133,759	8,043,871,808	467,628	321,894,250	253,370,367	5,651,418	5,560,992,691	67,002,892	17,782	4,851,714
3月	35,814,805	25,571,532,571	18,415,141,404	15,529,535	17,201,008,693	10,033,807,437	14,147,294	2,485,564,726	8,059,694,154	468,396	322,100,329	253,898,040	5,651,995	5,558,056,077	67,741,773	17,585	4,802,745
4月	35,875,562	25,558,922,718	18,421,774,332	15,555,132	17,185,758,974	10,042,062,164	14,174,418	2,487,671,620	8,067,173,088	470,182	322,667,130	253,737,405	5,658,458	5,558,080,936	58,801,675	17,372	4,744,058

注1. 厚生年金保険（第1号）の受給者とは、厚生年金保険受給者全体から、共済組合等の組合員等たる厚生年金保険の被保険者期間（平成27年9月以前の共済組合等の組合員等の期間を含む）のみの者を除き、さらに、障害厚生年金受給者及び短期要件分の遺族厚生年金受給者について、それぞれ初診日又は死亡日に共済組合等の組合員等であった者を除いた者をいう。  
 2. 厚生年金保険（第1号）受給者の年金額は、老齢給付及び遺族年金（長期要件）については、平成27年9月以前の厚生年金保険被保険者期間及び平成27年10月以降の第1号厚生年金被保険者期間に係る年金額であり、平成27年10月以降に受給権が発生した障害年金及び遺族年金（短期要件）については、共済組合等の組合員等たる厚生年金保険の被保険者期間（平成27年9月以前の共済組合等の組合員等の期間を含む）を含めて算出した年金額である。

（新規裁定）

月 別	合 計			老 齢 年 金			通 算 老 齢 年 金 ・25 年 未 満			障 害 年 金			遺 族 年 金			通算遺族年金	
	件数	年金額	(別掲)基礎年金額	件数	年金額	(別掲)基礎年金額	件数	年金額	(別掲)基礎年金額	件数	年金額	(別掲)基礎年金額	件数	年金額	(別掲)基礎年金額	件数	年金額
		千円	千円		千円	千円		千円	千円		千円	千円		千円	千円		千円
令和 2 年 11月	106,703	63,227,440	8,831,779	32,907	28,631,453	2,798,960	44,662	7,567,949	3,763,814	3,420	2,397,382	1,566,599	25,712	24,630,164	702,376	2	*
12月	107,771	64,458,872	8,847,475	33,910	29,587,373	2,704,360	43,751	7,477,799	3,725,729	3,501	2,386,869	1,644,140	26,607	25,006,485	773,245	2	*
令和 3 年 1月	119,461	72,807,811	9,576,006	37,559	33,268,855	2,964,796	48,475	8,287,690	3,971,454	3,988	2,786,418	1,832,327	29,438	28,464,770	807,428	1	*
2月	116,050	71,960,608	8,535,800	38,686	34,747,494	2,693,808	46,311	8,090,951	3,668,706	3,270	2,278,877	1,475,482	27,783	26,843,286	697,803	-	-
3月	116,146	70,670,382	8,919,929	38,443	34,311,316	2,886,281	47,150	8,140,550	3,893,209	3,001	2,068,092	1,377,453	27,552	26,150,424	762,986	-	-
4月	158,541	96,114,886	12,184,394	52,224	46,275,917	4,113,292	64,836	11,277,655	5,322,592	4,040	2,805,781	1,811,950	37,440	35,755,447	936,560	1	*

注1. 厚生年金保険（第1号）の受給者とは、厚生年金保険受給者全体から、共済組合等の組合員等たる厚生年金保険の被保険者期間（平成27年9月以前の共済組合等の組合員等の期間を含む）のみの者を除き、さらに、障害厚生年金受給者及び短期要件分の遺族厚生年金受給者について、それぞれ初診日又は死亡日に共済組合等の組合員等であった者を除いた者をいう。  
 2. 厚生年金保険（第1号）受給者の年金額は、老齢給付及び遺族年金（長期要件）については、平成27年9月以前の厚生年金保険被保険者期間及び平成27年10月以降の第1号厚生年金被保険者期間に係る年金額であり、平成27年10月以降に受給権が発生した障害年金及び遺族年金（短期要件）については、共済組合等の組合員等たる厚生年金保険の被保険者期間（平成27年9月以前の共済組合等の組合員等の期間を含む）を含めて算出した年金額である。

（失 権）

月 別	合 計			老 齢 年 金			通 算 老 齢 年 金 ・25 年 未 満			障 害 年 金			遺 族 年 金			通算遺族年金	
	件数	年金額	(別掲)基礎年金額	件数	年金額	(別掲)基礎年金額	件数	年金額	(別掲)基礎年金額	件数	年金額	(別掲)基礎年金額	件数	年金額	(別掲)基礎年金額	件数	年金額
		千円	千円		千円	千円		千円	千円		千円	千円		千円	千円		千円
令和 2 年 11月	93,332	83,256,043	41,253,997	39,598	53,051,109	23,841,081	30,597	7,096,897	16,522,334	1,157	996,806	749,276	21,798	22,064,977	141,306	182	46,253
12月	89,698	79,856,771	39,245,875	37,751	50,391,447	22,574,893	29,445	6,799,582	15,774,460	1,125	941,224	739,935	21,204	21,677,414	156,588	173	47,105
令和 3 年 1月	90,926	81,142,474	40,017,766	38,606	51,467,649	23,234,883	29,518	6,711,870	15,885,113	1,153	980,994	734,434	21,476	21,933,453	163,336	173	48,509
2月	97,350	85,779,714	42,700,707	40,563	53,608,212	24,393,090	31,969	7,335,887	17,381,815	1,259	1,054,614	766,136	23,366	23,730,871	159,665	193	50,129
3月	106,961	94,562,569	46,753,331	44,038	58,458,110	26,676,280	35,168	8,068,499	19,020,623	1,316	1,075,256	867,532	26,242	26,911,785	188,897	197	48,919
4月	114,322	100,498,332	51,662,829	46,853	62,831,004	28,565,712	35,961	8,339,996	19,694,276	1,382	1,181,412	895,917	29,910	28,090,945	2,506,924	216	54,974

注1. 厚生年金保険（第1号）の受給者とは、厚生年金保険受給者全体から、共済組合等の組合員等たる厚生年金保険の被保険者期間（平成27年9月以前の共済組合等の組合員等の期間を含む）のみの者を除き、さらに、障害厚生年金受給者及び短期要件分の遺族厚生年金受給者について、それぞれ初診日又は死亡日に共済組合等の組合員等であった者を除いた者をいう。  
 2. 厚生年金保険（第1号）受給者の年金額は、老齢給付及び遺族年金（長期要件）については、平成27年9月以前の厚生年金保険被保険者期間及び平成27年10月以降の第1号厚生年金被保険者期間に係る年金額であり、平成27年10月以降に受給権が発生した障害年金及び遺族年金（短期要件）については、共済組合等の組合員等たる厚生年金保険の被保険者期間（平成27年9月以前の共済組合等の組合員等の期間を含む）を含めて算出した年金額である。

第5表(続) 厚生年金保険(第1号) 月別年金種別別年金受給者状況(厚生年金保険計(旧共済組合を除く))

(月末現在)

月 別	合 計			老 齢 年 金			通 算 老 齢 年 金 ・25 年 未 満			障 害 年 金			遺 族 年 金			通算遺族年金	
	件 数	年 金 額	(別掲)基礎年金額	件 数	年 金 額	(別掲)基礎年金額	件 数	年 金 額	(別掲)基礎年金額	件 数	年 金 額	(別掲)基礎年金額	件 数	年 金 額	(別掲)基礎年金額	件 数	年 金 額
	千円			千円			千円			千円			千円			千円	
令和 2 年 11月	35,335,095	25,165,379,328	18,122,730,444	15,268,280	16,912,300,101	9,854,230,310	14,025,379	2,459,726,864	7,954,357,300	460,471	317,299,538	249,371,514	5,563,111	5,471,169,650	64,771,320	17,854	4,883,174
12月	35,368,804	25,169,925,560	18,152,071,477	15,282,135	16,911,523,427	9,869,639,174	14,038,645	2,462,156,864	7,966,530,664	461,947	317,988,700	250,364,934	5,568,389	5,473,418,929	65,536,705	17,688	4,837,640
令和 3 年 1月	35,412,026	25,179,920,692	18,197,227,806	15,298,804	16,911,976,340	9,893,792,204	14,055,351	2,465,702,086	7,985,578,026	464,010	319,124,173	251,540,278	5,576,335	5,478,325,581	66,317,298	17,526	4,792,514
2月	35,451,415	25,190,922,152	18,233,826,028	15,317,510	16,917,560,507	9,913,919,998	14,070,917	2,469,038,385	8,000,612,099	465,097	319,570,196	252,292,045	5,580,550	5,480,008,420	67,001,886	17,341	4,744,644
3月	35,481,909	25,190,432,349	18,272,124,382	15,333,127	16,916,526,790	9,934,945,145	14,084,036	2,471,570,894	8,016,614,843	465,877	319,788,951	252,823,628	5,581,723	5,477,849,898	67,740,766	17,146	4,695,815
4月	35,545,306	25,182,175,684	18,279,709,467	15,360,394	16,904,687,072	9,943,866,599	14,111,548	2,473,814,569	8,024,368,980	467,687	320,382,987	252,673,219	5,588,739	5,478,652,162	58,800,669	16,938	4,638,894

注1. 厚生年金保険(第1号)の受給者とは、厚生年金保険受給者全体から、共済組合等の組合員等たる厚生年金保険の被保険者期間(平成27年9月以前の共済組合等の組合員等の期間を含む)のみの者を除き、さらに、障害厚生年金受給者及び短期要件分の遺族厚生年金受給者について、それぞれ初診日又は死亡日に共済組合等の組合員等であった者を除いた者をいう。  
 2. 厚生年金保険(第1号)受給者の年金額は、老齢給付及び遺族年金(長期要件)については、平成27年9月以前の厚生年金保険被保険者期間及び平成27年10月以降の第1号厚生年金被保険者期間に係る年金額であり、平成27年10月以降に受給権が発生した障害年金及び遺族年金(短期要件)については、共済組合等の組合員等たる厚生年金保険の被保険者期間(平成27年9月以前の共済組合等の組合員等の期間を含む)を含めて算出した年金額である。  
 3. 「旧共済組合」は、厚生年金保険に統合された時点で旧J R共済、旧N T T共済、旧J T共済又は旧農林共済の受給権が発生していた者及びその者の当該年金の年金額である。

(新規裁定)

月 別	合 計			老 齢 年 金			通 算 老 齢 年 金 ・25 年 未 満			障 害 年 金			遺 族 年 金			通算遺族年金	
	件 数	年 金 額	(別掲)基礎年金額	件 数	年 金 額	(別掲)基礎年金額	件 数	年 金 額	(別掲)基礎年金額	件 数	年 金 額	(別掲)基礎年金額	件 数	年 金 額	(別掲)基礎年金額	件 数	年 金 額
	千円			千円			千円			千円			千円			千円	
令和 2 年 11月	106,658	63,225,463	8,811,800	32,907	28,631,453	2,798,990	44,617	7,565,972	3,743,835	3,420	2,397,382	1,566,599	25,712	24,630,164	702,376	2	*
12月	107,712	64,455,258	8,812,198	33,910	29,587,373	2,704,360	43,692	7,474,186	3,690,452	3,501	2,386,869	1,644,140	26,607	25,006,485	773,245	2	*
令和 3 年 1月	119,408	72,805,530	9,547,404	37,559	33,268,855	2,964,796	48,423	8,285,436	3,942,852	3,988	2,786,418	1,832,327	29,437	28,464,742	807,428	1	*
2月	116,008	71,957,300	8,510,129	38,685	34,746,861	2,693,808	46,271	8,088,986	3,643,035	3,270	2,278,877	1,475,482	27,782	26,842,576	697,803	-	-
3月	116,093	70,666,033	8,894,029	38,443	34,311,316	2,886,281	47,098	8,136,911	3,867,309	3,001	2,068,092	1,377,453	27,551	26,149,714	762,986	-	-
4月	158,505	96,109,583	12,165,021	52,224	46,275,917	4,113,292	64,803	11,275,618	5,303,219	4,040	2,805,781	1,811,950	37,437	35,752,181	936,560	1	*

注1. 厚生年金保険(第1号)の受給者とは、厚生年金保険受給者全体から、共済組合等の組合員等たる厚生年金保険の被保険者期間(平成27年9月以前の共済組合等の組合員等の期間を含む)のみの者を除き、さらに、障害厚生年金受給者及び短期要件分の遺族厚生年金受給者について、それぞれ初診日又は死亡日に共済組合等の組合員等であった者を除いた者をいう。  
 2. 厚生年金保険(第1号)受給者の年金額は、老齢給付及び遺族年金(長期要件)については、平成27年9月以前の厚生年金保険被保険者期間及び平成27年10月以降の第1号厚生年金被保険者期間に係る年金額であり、平成27年10月以降に受給権が発生した障害年金及び遺族年金(短期要件)については、共済組合等の組合員等たる厚生年金保険の被保険者期間(平成27年9月以前の共済組合等の組合員等の期間を含む)を含めて算出した年金額である。  
 3. 「旧共済組合」は、厚生年金保険に統合された時点で旧J R共済、旧N T T共済、旧J T共済又は旧農林共済の受給権が発生していた者及びその者の当該年金の年金額である。

(失 権)

月 別	合 計			老 齢 年 金			通 算 老 齢 年 金 ・25 年 未 満			障 害 年 金			遺 族 年 金			通算遺族年金	
	件 数	年 金 額	(別掲)基礎年金額	件 数	年 金 額	(別掲)基礎年金額	件 数	年 金 額	(別掲)基礎年金額	件 数	年 金 額	(別掲)基礎年金額	件 数	年 金 額	(別掲)基礎年金額	件 数	年 金 額
	千円			千円			千円			千円			千円			千円	
令和 2 年 11月	90,954	79,809,424	40,660,822	38,141	50,381,577	23,421,847	30,202	6,989,549	16,348,393	1,144	974,463	749,276	21,291	21,418,834	141,306	176	45,001
12月	87,532	76,611,938	38,709,649	36,403	47,879,116	22,183,252	29,158	6,724,423	15,635,904	1,117	933,994	736,417	20,686	21,028,226	154,075	168	46,179
令和 3 年 1月	88,651	77,700,110	39,483,367	37,190	48,774,811	22,847,837	29,194	6,619,052	15,745,075	1,138	958,513	730,135	20,964	21,301,687	160,321	165	46,047
2月	94,920	82,210,490	42,078,485	39,067	50,823,386	23,961,984	31,587	7,230,171	17,201,068	1,241	1,033,106	758,124	22,838	23,075,256	157,309	187	48,571
3月	104,362	90,642,355	46,122,227	42,423	55,415,950	26,225,882	34,788	7,963,047	18,843,825	1,306	1,063,982	863,623	25,650	26,150,597	188,897	195	48,779
4月	111,646	96,531,406	50,951,897	45,176	59,702,884	28,063,356	35,535	8,216,963	19,492,930	1,364	1,160,627	888,687	29,360	27,397,619	2,506,924	211	53,313

注1. 厚生年金保険(第1号)の受給者とは、厚生年金保険受給者全体から、共済組合等の組合員等たる厚生年金保険の被保険者期間(平成27年9月以前の共済組合等の組合員等の期間を含む)のみの者を除き、さらに、障害厚生年金受給者及び短期要件分の遺族厚生年金受給者について、それぞれ初診日又は死亡日に共済組合等の組合員等であった者を除いた者をいう。  
 2. 厚生年金保険(第1号)受給者の年金額は、老齢給付及び遺族年金(長期要件)については、平成27年9月以前の厚生年金保険被保険者期間及び平成27年10月以降の第1号厚生年金被保険者期間に係る年金額であり、平成27年10月以降に受給権が発生した障害年金及び遺族年金(短期要件)については、共済組合等の組合員等たる厚生年金保険の被保険者期間(平成27年9月以前の共済組合等の組合員等の期間を含む)を含めて算出した年金額である。  
 3. 「旧共済組合」は、厚生年金保険に統合された時点で旧J R共済、旧N T T共済、旧J T共済又は旧農林共済の受給権が発生していた者及びその者の当該年金の年金額である。

第5表(続) 厚生年金保険(第1号) 月別年金種別別年金受給者状況(旧法厚生年金保険)

(月末現在)

月 別	合 計		老 齢 年 金						特 例 老 齢 年 金		通 算 老 齢 年 金			
			計		退 職		在 職				計		退 職	
	件数	年金額	件数	年金額	件数	年金額	件数	年金額	件数	年金額	件数	年金額	件数	年金額
令和 2 年 11月	813,828	846,874,294	280,296	442,967,098	279,013	440,772,611	1,283	2,194,486	6	5,115	211,128	79,488,360	210,134	78,969,389
12月	804,421	836,622,627	276,213	435,931,963	274,943	433,760,669	1,270	2,171,295	6	5,115	207,724	78,216,540	206,733	77,700,712
令和 3 年 1月	795,045	826,435,937	272,182	429,013,209	270,926	426,870,969	1,256	2,142,240	6	5,115	204,394	76,986,611	203,412	76,474,283
2月	784,848	815,414,231	267,708	421,481,955	266,456	419,348,652	1,252	2,133,303	6	5,115	200,853	75,682,575	199,874	75,171,594
3月	773,922	803,692,615	263,063	413,583,352	261,834	411,489,966	1,229	2,093,387	6	5,115	196,886	74,181,900	195,914	73,673,100
4月	763,010	791,108,746	258,369	405,183,020	257,149	403,109,911	1,220	2,073,109	6	5,110	193,049	72,683,162	192,085	72,179,086

注1. 厚生年金保険(第1号)の受給者とは、厚生年金保険受給者全体から、共済組合等の組合員等たる厚生年金保険の被保険者期間(平成27年9月以前の共済組合等の組合員等の期間を含む)のみの者を除き、さらに、障害厚生年金受給者及び短期要件分の遺族厚生年金受給者について、それぞれ初診日又は死亡日に共済組合等の組合員等であった者を除いた者をいう。  
 注2. 厚生年金保険(第1号)受給者の年金額は、老齢給付及び遺族年金(長期要件)については、平成27年9月以前の厚生年金保険被保険者期間及び平成27年10月以降の第1号厚生年金被保険者期間に係る年金額であり、平成27年10月以降に受給権が発生した障害年金及び遺族年金(短期要件)については、共済組合等の組合員等たる厚生年金保険の被保険者期間(平成27年9月以前の共済組合等の組合員等の期間を含む)を含めて算出した年金額である。

(新規裁定)

月 別	通算老齢年金		障 害 年 金		遺 族 年 金		通 算 遺 族 年 金		合 計		老 齢 年 金			
	在 職										計		退 職	
	件数	年金額	件数	年金額	件数	年金額	件数	年金額	件数	年金額	件数	年金額	件数	年金額
令和 2 年 11月	994	518,971	30,208	35,427,547	274,719	284,202,870	17,471	4,783,303	93	23,637	6	7,571	6	7,571
12月	991	515,828	30,040	35,221,870	273,131	282,508,944	17,307	4,738,195	103	26,659	5	7,624	5	7,624
令和 3 年 1月	982	512,328	29,865	35,011,403	271,449	280,725,675	17,149	4,693,925	83	21,101	5	7,936	5	7,936
2月	979	510,980	29,676	34,774,294	269,635	278,823,225	16,970	4,647,068	79	20,372	5	7,278	5	7,278
3月	972	508,801	29,491	34,559,275	267,698	276,764,117	16,778	4,598,856	66	13,150	4	5,080	4	5,080
4月	964	504,076	29,304	34,302,285	265,710	274,392,553	16,572	4,542,617	115	29,024	5	5,865	5	5,865

月 別	老 齢 年 金		通 算 老 齢 年 金						障 害 年 金		遺 族 年 金		通 算 遺 族 年 金	
	在 職		計		退 職		在 職							
	件数	年金額	件数	年金額	件数	年金額	件数	年金額	件数	年金額	件数	年金額	件数	年金額
令和 2 年 11月	-	-	83	13,615	83	13,615	-	-	1	*	1	*	2	*
12月	-	-	92	14,497	91	14,396	1	*	3	3,248	1	*	2	*
令和 3 年 1月	-	-	77	13,087	77	13,087	-	-	-	-	-	-	1	*
2月	-	-	73	12,025	73	12,025	-	-	1	*	-	-	-	-
3月	-	-	62	8,071	62	8,071	-	-	-	-	-	-	-	-
4月	-	-	105	19,040	105	19,040	-	-	4	4,033	-	-	1	*





第5表(続) 厚生年金保険(第1号) 月別年金種別別年金受給者状況(新法厚生年金保険)

(月末現在)

月 別	老 齢 厚 生 年 金														
	合 計			計									基礎または定額あり		
							退 職			在 職			計		
	件数	年金額	(別掲)基礎年金額	件数	年金額	(別掲)基礎年金額	件数	年金額	(別掲)基礎年金額	件数	年金額	(別掲)基礎年金額	件数	年金額	(別掲)基礎年金額
千円			千円			千円			千円			千円			
令和 2年 11月	34,502,755	24,281,315,038	18,122,730,444	28,795,209	18,831,361,852	17,808,587,610	25,199,344	15,599,538,593	15,992,892,448	3,595,865	3,231,823,259	1,815,695,162	26,315,436	17,804,375,880	17,808,587,610
12月	34,546,063	24,296,522,864	18,152,071,477	28,829,932	18,841,616,281	17,836,169,838	25,216,845	15,596,058,810	16,009,812,819	3,613,087	3,245,557,471	1,826,357,018	26,352,947	17,815,875,582	17,836,169,838
令和 3年 1月	34,598,822	24,317,080,945	18,197,227,806	28,870,779	18,854,059,787	17,879,370,230	25,241,412	15,594,250,337	16,039,397,487	3,629,367	3,259,809,451	1,839,972,743	26,411,049	17,835,461,775	17,879,370,230
2月	34,648,596	24,339,516,692	18,233,826,028	28,913,191	18,872,129,640	17,914,532,097	25,275,636	15,606,605,002	16,068,387,235	3,637,555	3,265,524,638	1,846,144,862	26,457,404	17,853,692,938	17,914,532,097
3月	34,690,236	24,351,208,110	18,272,124,382	28,950,669	18,883,351,721	17,951,559,989	25,291,557	15,598,522,377	16,089,842,024	3,659,112	3,284,829,345	1,861,717,965	26,505,269	17,868,947,592	17,951,559,989
4月	34,764,743	24,356,000,269	18,279,709,467	29,014,109	18,884,006,426	17,968,235,579	25,329,777	15,586,075,622	16,100,287,963	3,684,332	3,297,930,804	1,867,947,616	26,553,625	17,862,121,546	17,968,235,579

注1. 厚生年金保険(第1号)の受給者とは、厚生年金保険受給者全体から、共済組合等の組合員等たる厚生年金保険の被保険者期間(平成27年9月以前の共済組合等の組合員等の期間を含む)のみの者を除き、さらに、障害厚生年金受給者及び短期要件分の遺族厚生年金受給者について、それぞれ初診日又は死亡日に共済組合等の組合員等であった者を除いた者をいう。  
 注2. 厚生年金保険(第1号)受給者の年金額は、老齢給付及び遺族年金(長期要件)については、平成27年9月以前の厚生年金保険被保険者期間及び平成27年10月以降の第1号厚生年金被保険者期間に係る年金額であり、平成27年10月以降に受給権が発生した障害年金及び遺族年金(短期要件)については、共済組合等の組合員等たる厚生年金保険の被保険者期間(平成27年9月以前の共済組合等の組合員等の期間を含む)を含めて算出した年金額である。

月 別	老 齢 厚 生 年 金														
	基礎または定額あり						基礎及び定額なし			特 別 支 給					
	基礎繰上げあり			基礎繰上げなし						計			退 職		
	件数	年金額	(別掲)基礎年金額	件数	年金額	(別掲)基礎年金額	件数	年金額	(別掲)基礎年金額	件数	年金額	(別掲)基礎年金額	件数	年金額	(別掲)基礎年金額
千円			千円			千円			千円			千円			
令和 2年 11月	1,982,962	708,937,188	1,065,566,980	24,332,474	17,095,438,691	16,743,020,630	2,479,773	1,026,985,972	2,570,507	1,109,135,273	53,363,277	1,680,437	584,852,486	44,285,326	
12月	1,983,855	709,901,059	1,066,135,405	24,369,092	17,105,974,523	16,770,034,433	2,476,985	1,025,740,699	2,563,253	1,103,464,190	52,431,601	1,671,641	579,223,866	43,439,649	
令和 3年 1月	1,984,547	710,816,478	1,066,611,691	24,426,502	17,124,645,297	16,812,758,539	2,459,730	1,018,598,012	2,537,699	1,087,366,202	50,782,274	1,649,890	566,578,431	42,018,779	
2月	1,985,140	711,825,922	1,067,048,241	24,472,264	17,141,867,016	16,847,483,857	2,455,787	1,018,436,702	2,528,881	1,083,170,058	49,550,317	1,641,143	562,682,285	40,971,332	
3月	1,985,412	712,647,281	1,067,361,189	24,519,857	17,156,300,311	16,884,198,799	2,445,400	1,014,404,129	2,511,596	1,071,930,736	48,186,671	1,624,576	552,408,544	39,809,954	
4月	1,986,817	713,002,993	1,067,063,512	24,566,808	17,149,118,553	16,901,172,067	2,460,484	1,021,884,880	2,520,767	1,074,315,344	46,929,475	1,621,027	547,722,796	38,676,925	

月 別	老 齢 厚 生 年 金														
	特 別 支 給			繰 上 げ 支 給									65歳以上本来		
	在 職			計			退 職			在 職			計		
	件数	年金額	(別掲)基礎年金額	件数	年金額	(別掲)基礎年金額	件数	年金額	(別掲)基礎年金額	件数	年金額	(別掲)基礎年金額	件数	年金額	(別掲)基礎年金額
千円			千円			千円			千円			千円			
令和 2年 11月	890,070	524,282,787	9,077,950	118,368	69,504,016	56,042,325	88,099	48,845,133	41,246,959	30,269	20,658,883	14,795,366	25,856,989	17,405,809,254	17,495,362,087
12月	891,612	524,240,324	8,991,952	120,261	70,577,026	56,978,313	89,545	49,608,675	41,958,110	30,716	20,968,351	15,020,203	25,893,821	17,417,795,800	17,520,389,886
令和 3年 1月	887,809	520,787,771	8,763,496	122,387	71,817,195	58,035,652	91,212	50,496,898	42,776,355	31,175	21,320,298	15,259,297	25,954,799	17,442,311,210	17,561,641,808
2月	887,738	520,487,772	8,578,984	124,271	72,908,467	58,958,260	92,688	51,318,827	43,494,936	31,583	21,589,640	15,463,324	25,998,131	17,457,792,776	17,592,472,627
3月	887,020	519,522,192	8,376,717	126,130	73,955,483	59,897,485	94,134	52,061,263	44,209,879	31,996	21,894,220	15,677,606	26,046,244	17,474,748,506	17,626,210,019
4月	899,740	526,592,548	8,252,550	128,815	75,258,760	61,139,287	96,053	52,874,764	45,095,207	32,762	22,383,996	16,044,081	26,093,397	17,468,079,254	17,639,715,179

第5表(続) 厚生年金保険(第1号) 月別年金種別別年金受給者状況(新法厚生年金保険)  
(月末現在)

月 別	老 齢 厚 生 年 金																
	65 歳 以 上 本 来						繰 下 げ 支 給										
	退 職			在 職			計			退 職			在 職				
	件数	年金額	(別掲)基礎年金額	件数	年金額	(別掲)基礎年金額	件数	年金額	(別掲)基礎年金額	件数	年金額	(別掲)基礎年金額	件数	年金額	(別掲)基礎年金額		
千円			千円			千円			千円			千円			千円		
令和 2 年 11月	23,240,073	14,793,181,546	15,750,062,419	2,616,916	2,612,627,709	1,745,299,668	249,345	246,913,309	203,819,921	190,735	172,659,428	157,297,743	58,610	74,253,880	46,522,178		
12月	23,262,787	14,793,031,086	15,765,449,733	2,631,034	2,624,764,714	1,754,940,153	252,597	249,779,265	206,370,038	192,872	174,195,182	158,965,327	59,725	75,584,082	47,404,711		
令和 3 年 1月	23,305,195	14,801,472,050	15,793,951,761	2,649,604	2,640,839,160	1,767,690,047	255,894	252,565,180	208,910,495	195,115	175,702,957	160,650,592	60,779	76,862,222	48,259,903		
2月	23,342,700	14,814,083,107	15,820,326,491	2,655,431	2,643,709,669	1,772,146,135	261,908	258,258,340	213,550,894	199,105	178,520,783	163,594,475	62,803	79,737,557	49,956,418		
3月	23,370,736	14,813,454,206	15,839,960,303	2,675,508	2,661,294,300	1,786,249,715	266,699	262,716,997	217,275,814	202,111	180,598,363	165,861,887	64,588	82,118,633	51,413,927		
4月	23,407,426	14,802,648,494	15,848,389,351	2,685,971	2,665,430,761	1,791,325,828	271,130	266,353,067	220,451,637	205,271	182,829,568	168,126,480	65,859	83,523,499	52,325,157		

月 別	老 齢 相 当									通 老 相 当 ・ 25 年 未 満					
	計			退 職			在 職			計			退 職		
	件数	年金額	(別掲)基礎年金額	件数	年金額	(別掲)基礎年金額	件数	年金額	(別掲)基礎年金額	件数	年金額	(別掲)基礎年金額	件数	年金額	(別掲)基礎年金額
	千円			千円			千円			千円			千円		
令和 2 年 11月	14,981,805	16,451,415,925	9,854,230,310	12,244,328	13,458,812,889	8,365,464,360	2,737,477	2,992,603,036	1,488,765,949	13,813,404	2,379,945,927	7,954,357,300	12,955,016	2,140,725,704	7,627,428,088
12月	14,999,844	16,457,964,446	9,869,639,174	12,249,247	13,453,133,618	8,371,873,481	2,750,597	3,004,830,828	1,497,765,693	13,830,088	2,383,651,835	7,966,530,664	12,967,598	2,142,925,192	7,637,939,338
令和 3 年 1月	15,020,638	16,465,626,086	9,893,792,204	12,256,796	13,447,849,703	8,384,234,601	2,763,842	3,017,776,383	1,509,557,603	13,850,141	2,388,433,701	7,985,578,026	12,984,616	2,146,400,633	7,655,162,886
2月	15,043,928	16,479,050,699	9,913,919,998	12,274,009	13,456,593,249	8,399,331,824	2,769,919	3,022,457,450	1,514,588,174	13,869,263	2,393,078,941	8,000,612,099	13,001,627	2,150,011,753	7,669,055,411
3月	15,064,298	16,486,232,814	9,934,945,145	12,276,558	13,446,064,896	8,407,026,462	2,787,740	3,040,167,918	1,527,918,683	13,886,371	2,397,118,907	8,016,614,843	13,014,999	2,152,457,480	7,682,815,562
4月	15,096,368	16,483,136,876	9,943,866,599	12,289,081	13,431,411,097	8,410,101,358	2,807,287	3,051,725,779	1,533,765,241	13,917,741	2,400,869,549	8,024,368,980	13,040,696	2,154,664,525	7,690,186,605

月 別	通 老 相 当 ・ 25 年 未 満			障 害 厚 生 年 金			遺 族 厚 生 年 金				
	在 職										
	件数	年金額	(別掲)基礎年金額	件数	年金額	(別掲)基礎年金額	件数	年金額	(別掲)基礎年金額		
千円			千円			千円			千円		
令和 2 年 11月	858,388	239,220,223	326,929,212	429,291	279,810,253	249,371,514	5,278,255	5,170,142,933	64,771,320		
12月	862,490	240,726,643	328,591,326	430,939	280,713,387	250,364,934	5,285,192	5,174,193,196	65,536,705		
令和 3 年 1月	865,525	242,033,068	330,415,140	433,178	282,061,901	251,540,278	5,294,865	5,180,959,257	66,317,298		
2月	867,636	243,067,188	331,556,688	434,461	282,759,643	252,292,045	5,300,944	5,184,627,408	67,001,886		
3月	871,372	244,661,427	333,799,282	435,430	283,200,799	252,823,628	5,304,137	5,184,655,590	67,740,766		
4月	877,045	246,205,025	334,182,374	437,434	284,064,833	252,673,219	5,313,200	5,187,929,011	68,800,669		

第5表(続) 厚生年金保険(第1号) 月別年金種別別年金受給者状況(新法厚生年金保険)  
(新規裁定)

月 別	合 計			老 齢 厚 生 年 金														
	計			退 職						在 職						基礎または定額あり		
	件数	年金額	(別掲)基礎年金額	件数	年金額	(別掲)基礎年金額	件数	年金額	(別掲)基礎年金額	件数	年金額	(別掲)基礎年金額	件数	年金額	(別掲)基礎年金額			
	千円	千円	千円	千円	千円	千円	千円	千円	千円	千円	千円	千円	千円	千円	千円			
令和 2 年 11月	106,565	63,201,826	8,811,800	77,435	36,176,238	6,542,825	45,044	14,910,747	4,358,649	32,391	21,265,491	2,184,176	12,947	6,821,990	6,542,825			
12月	107,609	64,428,600	8,812,198	77,505	37,039,437	6,394,812	44,632	15,192,662	4,250,167	32,873	21,846,775	2,144,645	12,678	6,610,472	6,394,812			
令和 3 年 1月	119,323	72,784,218	9,547,404	85,898	41,533,058	6,907,649	49,363	16,895,445	4,560,997	36,535	24,637,613	2,346,652	13,974	7,285,385	6,907,649			
2月	115,928	71,936,734	8,510,129	84,877	42,816,351	6,336,844	48,493	17,720,768	4,228,800	36,384	25,095,583	2,108,044	12,795	7,138,399	6,336,844			
3月	116,027	70,652,883	8,894,029	85,475	42,435,077	6,753,591	48,409	17,133,993	4,440,210	37,066	25,301,084	2,313,381	13,298	7,474,273	6,753,591			
4月	158,390	96,080,559	12,165,021	116,917	57,526,630	9,416,510	66,148	23,326,017	6,069,305	50,769	34,200,613	3,347,205	18,616	10,454,417	9,416,510			

注1. 厚生年金保険(第1号)の受給者とは、厚生年金保険受給者全体から、共済組合等の組合員等たる厚生年金保険の被保険者期間(平成27年9月以前の共済組合等の組合員等の期間を含む)のみの者を除き、さらに、障害厚生年金受給者及び短期要件分の遺族厚生年金受給者について、それぞれ初診日又は死亡日に共済組合等の組合員等であった者を除いた者をいう。  
 注2. 厚生年金保険(第1号)受給者の年金額は、老齢給付及び遺族年金(長期要件)については、平成27年9月以前の厚生年金保険被保険者期間及び平成27年10月以降の第1号厚生年金被保険者期間に係る年金額であり、平成27年10月以降に受給権が発生した障害年金及び遺族年金(短期要件)については、共済組合等の組合員等たる厚生年金保険の被保険者期間(平成27年9月以前の共済組合等の組合員等の期間を含む)を含めて算出した年金額である。

月 別	老 齢 厚 生 年 金														
	基礎または定額あり						基礎及び定額なし			特 別 支 給					
	基礎繰上げあり			基礎繰上げなし			計			退 職					
	件数	年金額	(別掲)基礎年金額	件数	年金額	(別掲)基礎年金額	件数	年金額	(別掲)基礎年金額	件数	年金額	(別掲)基礎年金額	件数	年金額	(別掲)基礎年金額
	千円	千円	千円	千円	千円	千円	千円	千円	千円	千円	千円	千円	千円	千円	
令和 2 年 11月	3,154	1,433,693	1,538,844	9,793	5,388,297	5,003,981	64,488	29,354,248	65,814	30,696,836	531,778	37,037	12,455,606	413,782	
12月	3,167	1,452,597	1,569,226	9,511	5,157,875	4,825,587	64,827	30,428,965	66,295	31,909,238	569,257	36,873	12,881,958	414,804	
令和 3 年 1月	3,400	1,577,686	1,697,392	10,574	5,707,699	5,210,257	71,924	34,247,673	73,438	35,774,005	603,579	40,753	14,378,336	462,454	
2月	3,210	1,507,296	1,600,628	9,585	5,631,103	4,736,215	72,082	35,677,952	73,842	37,743,005	613,171	40,832	15,471,663	470,785	
3月	3,230	1,464,380	1,620,229	10,068	6,009,893	5,133,362	72,177	34,960,804	73,853	36,926,088	588,538	40,460	14,744,455	449,513	
4月	4,338	1,942,076	2,139,885	14,278	8,512,341	7,276,625	98,301	47,072,213	100,479	49,633,557	740,048	55,116	20,022,957	560,189	

月 別	老 齢 厚 生 年 金														
	特 別 支 給			繰 上 げ 支 給									65歳以上本来		
	在 職			計			退 職			在 職			計		
	件数	年金額	(別掲)基礎年金額	件数	年金額	(別掲)基礎年金額	件数	年金額	(別掲)基礎年金額	件数	年金額	(別掲)基礎年金額	件数	年金額	(別掲)基礎年金額
	千円	千円	千円	千円	千円	千円	千円	千円	千円	千円	千円	千円	千円	千円	
令和 2 年 11月	28,777	18,241,230	117,997	2,130	1,054,593	1,007,066	1,563	730,651	731,075	567	323,941	275,991	8,808	3,974,209	4,526,917
12月	29,422	19,027,280	154,453	2,067	1,029,969	999,969	1,500	710,508	716,376	567	319,461	283,592	8,570	3,713,318	4,415,880
令和 3 年 1月	32,685	21,395,669	141,125	2,245	1,135,311	1,093,813	1,641	795,395	789,791	604	339,916	304,022	9,538	4,211,631	4,758,315
2月	33,010	22,271,342	142,386	2,050	1,021,549	987,458	1,503	715,757	714,220	547	305,792	273,238	8,393	3,713,101	4,335,469
3月	33,393	22,181,634	139,026	2,126	1,024,568	1,031,115	1,572	711,054	753,148	554	313,513	277,967	8,767	4,049,257	4,614,805
4月	45,363	29,610,600	179,858	2,911	1,384,222	1,399,837	2,105	945,715	998,890	806	438,507	400,947	12,509	5,857,982	6,570,508

第5表(続) 厚生年金保険(第1号) 月別年金種別別年金受給者状況(新法厚生年金保険)  
(新規裁定)

月 別	老 齢 厚 生 年 金														
	65 歳 以 上 本 来						繰 下 げ 支 給								
	退 職			在 職			計			退 職			在 職		
	件数	年金額	(別掲)基礎年金額	件数	年金額	(別掲)基礎年金額	件数	年金額	(別掲)基礎年金額	件数	年金額	(別掲)基礎年金額	件数	年金額	(別掲)基礎年金額
	千円	千円	千円	千円	千円	千円	千円	千円	千円	千円	千円	千円	千円	千円	
令和 2 年 11月	5,989	1,520,204	2,904,689	2,819	2,454,005	1,622,228	683	450,600	477,064	455	204,285	309,103	228	246,315	167,961
12月	5,913	1,460,495	2,873,144	2,657	2,252,823	1,542,736	573	386,913	409,706	346	139,701	245,842	227	247,212	163,864
令和 3 年 1月	6,512	1,553,507	3,011,704	3,026	2,658,124	1,746,611	677	412,111	451,941	457	168,207	297,047	220	243,904	154,894
2月	5,768	1,387,640	2,790,708	2,625	2,325,461	1,544,761	592	338,696	400,746	390	145,707	253,087	202	192,988	147,659
3月	5,899	1,486,358	2,903,399	2,868	2,562,899	1,711,406	729	435,164	519,133	478	192,125	334,150	251	243,038	184,982
4月	8,275	2,083,716	4,056,710	4,234	3,774,265	2,513,797	1,018	650,870	706,117	652	273,628	453,515	366	377,242	252,602

月 別	老 齢 相 当						通 老 相 当 ・ 25 年 未 満								
	計			退 職			在 職			計			退 職		
	件数	年金額	(別掲)基礎年金額	件数	年金額	(別掲)基礎年金額	件数	年金額	(別掲)基礎年金額	件数	年金額	(別掲)基礎年金額	件数	年金額	(別掲)基礎年金額
		千円	千円	千円	千円	千円	千円	千円	千円	千円	千円	千円	千円	千円	千円
令和 2 年 11月	32,901	28,623,881	2,798,990	10,199	9,666,031	1,184,781	22,702	18,957,850	1,614,209	44,534	7,552,357	3,743,835	34,845	5,244,716	3,173,868
12月	33,905	29,579,749	2,704,360	10,635	10,037,469	1,115,551	23,270	19,542,280	1,588,810	43,600	7,459,689	3,690,452	33,997	5,155,193	3,134,616
令和 3 年 1月	37,554	33,260,919	2,964,796	11,640	11,143,237	1,194,346	25,914	22,117,683	1,770,451	48,344	8,272,139	3,942,852	37,723	5,752,208	3,366,651
2月	38,680	34,739,583	2,693,808	12,370	12,066,977	1,108,551	26,310	22,672,606	1,585,258	46,197	8,076,768	3,643,035	36,123	5,653,791	3,120,249
3月	38,439	34,306,237	2,886,281	11,750	11,485,969	1,164,771	26,689	22,820,267	1,721,510	47,036	8,128,840	3,867,309	36,659	5,648,023	3,275,438
4月	52,219	46,270,052	4,113,292	15,927	15,535,610	1,604,715	36,292	30,734,441	2,508,576	64,698	11,256,579	5,303,219	50,221	7,790,407	4,464,590

月 別	通 老 相 当 ・ 25 年 未 満			障 害 厚 生 年 金			遺 族 厚 生 年 金		
	在 職			件数	年金額	(別掲)基礎年金額	件数	年金額	(別掲)基礎年金額
	件数	年金額	(別掲)基礎年金額	件数	年金額	(別掲)基礎年金額	件数	年金額	(別掲)基礎年金額
	千円	千円	千円	千円	千円	千円	千円	千円	
令和 2 年 11月	9,689	2,307,641	569,968	3,419	2,396,361	1,566,599	25,711	24,629,228	702,376
12月	9,603	2,304,495	555,836	3,498	2,383,621	1,644,140	26,606	25,005,541	773,245
令和 3 年 1月	10,621	2,519,930	576,201	3,988	2,786,418	1,832,327	29,437	28,464,742	807,428
2月	10,074	2,422,977	522,786	3,269	2,277,807	1,475,482	27,782	26,842,576	697,803
3月	10,377	2,480,817	591,871	3,001	2,068,092	1,377,453	27,551	26,149,714	762,986
4月	14,477	3,466,172	838,629	4,036	2,801,748	1,811,950	37,437	35,752,181	936,560

第5表(続) 厚生年金保険(第1号) 月別年金種別別年金受給者状況(旧共済組合計)  
(月末現在)

月 別	合 計			退 職 年 金			通 算 退 職 年 金 ・25 年 未 満			障 害 年 金			遺 族 年 金			通算遺族年金	
	件数	年金額	(別掲)基礎年金額	件数	年金額	(別掲)基礎年金額	件数	年金額	(別掲)基礎年金額	件数	年金額	(別掲)基礎年金額	件数	年金額	(別掲)基礎年金額	件数	年金額
令和 2 年 11月	342,143	395,273,352	145,594,001	202,247	295,461,691	100,737,540	64,411	14,360,819	43,755,412	2,580	2,380,415	1,099,036	72,445	82,958,413	2,013	460	112,015
12月	340,033	392,022,158	145,009,060	200,903	292,949,006	100,303,294	64,185	14,289,407	43,613,344	2,569	2,372,272	1,091,415	71,921	82,300,383	1,007	455	111,089
令和 3 年 1月	337,819	388,583,087	144,413,294	199,498	290,273,862	99,864,335	63,916	14,199,378	43,460,837	2,552	2,348,173	1,087,115	71,406	81,653,046	1,007	447	108,628
2月	335,442	385,034,222	143,716,660	198,021	287,523,452	99,377,623	63,581	14,095,374	43,259,709	2,531	2,324,054	1,078,321	70,868	80,984,271	1,007	441	107,070
3月	332,896	381,100,222	143,017,022	196,408	284,481,903	98,862,292	63,258	13,993,833	43,079,311	2,519	2,311,377	1,074,413	70,272	80,206,179	1,007	439	106,930
4月	330,256	376,747,034	142,064,866	194,738	281,071,902	98,195,565	62,870	13,857,051	42,804,109	2,495	2,284,143	1,064,186	69,719	79,428,773	1,006	434	105,164

注1. 厚生年金保険(第1号)の受給者とは、厚生年金保険受給者全体から、共済組合等の組合員等たる厚生年金保険の被保険者期間(平成27年9月以前の共済組合等の組合員等の期間を含む)のみの者を除き、さらに、障害厚生年金受給者及び短期要件分の遺族厚生年金受給者について、それぞれ初診日又は死亡日に共済組合等の組合員等であった者を除いた者をいう。  
 2. 厚生年金保険(第1号)受給者の年金額は、老齢給付及び遺族年金(長期要件)については、平成27年9月以前の厚生年金保険被保険者期間及び平成27年10月以降の第1号厚生年金被保険者期間に係る年金額であり、平成27年10月以降に受給権が発生した障害年金及び遺族年金(短期要件)については、共済組合等の組合員等たる厚生年金保険の被保険者期間(平成27年9月以前の共済組合等の組合員等の期間を含む)を含めて算出した年金額である。  
 3. 「旧共済組合」は、厚生年金保険に統合された時点で旧J R共済、旧N T T共済、旧J T共済又は旧農林共済の受給権が発生していた者及びその者の当該年金の年金額である。

第5表(続) 厚生年金保険(第1号) 月別年金種別別年金受給者状況(旧共済組合計 旧法分)  
(月末現在)

月 別	合 計		退 職 年 金				減 額 退 職 年 金				通 算 退 職 年 金								
			計		退 職		在 職		計		退 職		在 職		計		退 職		在 職
	件数	年金額	件数	件数	年金額	件数	年金額	件数	件数	年金額	件数	年金額	件数	件数	年金額	件数	件数	年金額	件数
令和 2 年 11月	91,292	167,083,547	38,820	38,615	86,511,131	205	292,131	27,339	27,274	52,496,354	65	83,610	2,083	2,083	984,450	-	-	-	-
12月	90,344	165,155,358	38,302	38,100	85,272,686	202	287,873	27,108	27,042	52,030,094	66	84,478	2,067	2,067	976,361	-	-	-	-
令和 3 年 1月	89,304	163,042,510	37,744	37,543	83,954,462	201	288,094	26,850	26,786	51,487,562	64	81,926	2,038	2,038	962,598	-	-	-	-
2月	88,284	160,973,999	37,186	36,987	82,636,130	199	283,310	26,594	26,530	50,959,421	64	81,926	2,008	2,008	949,185	-	-	-	-
3月	87,120	158,586,139	36,544	36,350	81,110,592	194	277,149	26,312	26,248	50,370,796	64	81,926	1,972	1,972	930,838	-	-	-	-
4月	85,990	156,108,163	35,915	35,723	79,522,322	192	272,577	26,042	25,981	49,769,358	61	77,874	1,941	1,941	913,356	-	-	-	-

注1. 厚生年金保険(第1号)の受給者とは、厚生年金保険受給者全体から、共済組合等の組合員等たる厚生年金保険の被保険者期間(平成27年9月以前の共済組合等の組合員等の期間を含む)のみの者を除き、さらに、障害厚生年金受給者及び短期要件分の遺族厚生年金受給者について、それぞれ初診日又は死亡日に共済組合等の組合員等であった者を除いた者をいう。  
 2. 厚生年金保険(第1号)受給者の年金額は、老齢給付及び遺族年金(長期要件)については、平成27年9月以前の厚生年金保険被保険者期間及び平成27年10月以降の第1号厚生年金被保険者期間に係る年金額であり、平成27年10月以降に受給権が発生した障害年金及び遺族年金(短期要件)については、共済組合等の組合員等たる厚生年金保険の被保険者期間(平成27年9月以前の共済組合等の組合員等の期間を含む)を含めて算出した年金額である。  
 3. 「旧共済組合」は、厚生年金保険に統合された時点で旧J R共済、旧N T T共済、旧J T共済又は旧農林共済の受給権が発生していた者及びその者の当該年金の年金額である。

月 別	障 害 年 金				遺 族 年 金				通算遺族年金			
	計		職務上		職務外		計				職務上	
	件数	年金額	件数	年金額	件数	年金額	件数	年金額	件数	年金額	件数	年金額
令和 2 年 11月	999	31	31,831	968	1,379,769	21,591	177	159,928	21,414	25,032,328	460	112,015
12月	998	32	32,593	966	1,377,774	21,414	176	159,067	21,238	24,823,343	455	111,089
令和 3 年 1月	988	32	32,593	956	1,358,107	21,237	174	157,496	21,063	24,611,044	447	108,628
2月	978	31	31,453	947	1,345,834	21,077	173	156,785	20,904	24,422,885	441	107,070
3月	973	31	31,453	942	1,337,165	20,880	173	156,785	20,707	24,182,506	439	106,930
4月	965	31	31,422	934	1,321,787	20,693	173	156,255	20,520	23,938,049	434	105,164

第5表(続) 厚生年金保険(第1号) 月別年金種別別年金受給者状況(旧共済組合計 新法分)

(月末現在)

月 別	合 計			退 職 共 済 年 金										
				計				特 別 支 給						
				退 職		在 職		計		退 職				
	件数	年金額	(別掲)基礎年金額	件数	年金額	(別掲)基礎年金額	件数	年金額	件数	年金額	件数	年金額		
令和 2年 11月	250,851	228,189,805	145,594,001	198,416	169,454,834	144,492,952	196,235	168,140,627	2,181	1,314,207	1	*	1	*
12月	249,689	226,866,799	145,009,060	197,611	168,586,921	143,916,639	195,455	167,287,561	2,156	1,299,360	1	*	1	*
令和 3年 1月	248,515	225,540,577	144,413,294	196,782	167,698,597	143,325,172	194,638	166,406,098	2,144	1,292,499	1	*	1	*
2月	247,158	224,060,223	143,716,660	195,814	166,708,855	142,637,332	193,695	165,429,959	2,119	1,278,896	1	*	1	*
3月	245,776	222,514,083	143,017,022	194,838	165,704,436	141,941,603	192,738	164,438,917	2,100	1,265,518	1	*	1	*
4月	244,266	220,638,870	142,064,866	193,710	164,373,467	140,999,674	191,631	163,123,017	2,079	1,250,451	1	*	1	*

注1. 厚生年金保険(第1号)の受給者とは、厚生年金保険受給者全体から、共済組合等の組合員等たる厚生年金保険の被保険者期間(平成27年9月以前の共済組合等の組合員等の期間を含む)のみの者を除き、さらに、障害厚生年金受給者及び短期要件分の遺族厚生年金受給者について、それぞれ初診日又は死亡日に共済組合等の組合員等であった者を除いた者をいう。  
 2. 厚生年金保険(第1号)受給者の年金額は、老齢給付及び遺族年金(長期要件)については、平成27年9月以前の厚生年金保険被保険者期間及び平成27年10月以降の第1号厚生年金被保険者期間に係る年金額であり、平成27年10月以降に受給権が発生した障害年金及び遺族年金(短期要件)については、共済組合等の組合員等たる厚生年金保険の被保険者期間(平成27年9月以前の共済組合等の組合員等の期間を含む)を含めて算出した年金額である。  
 3. 「旧共済組合」は、厚生年金保険に統合された時点で旧J R共済、旧N T T共済、旧J T共済又は旧農林共済の受給権が発生していた者及びその者の当該年金の年金額である。

月 別	退 職 共 済 年 金												
	特 別 支 給		(再 掲) 繰 上 げ 支 給				本 来 支 給						
	在 職		計		退 職		在 職		計		(再掲)減額あり		
	件数	年金額	件数	年金額	件数	年金額	件数	年金額	件数	年金額	(別掲)基礎年金額	件数	年金額
令和 2年 11月	-	-	-	-	-	-	-	-	198,415	169,453,553	144,492,952	61,669	61,346,389
12月	-	-	-	-	-	-	-	-	197,610	168,585,641	143,916,639	61,430	61,055,095
令和 3年 1月	-	-	-	-	-	-	-	-	196,781	167,697,317	143,325,172	61,189	60,765,869
2月	-	-	-	-	-	-	-	-	195,813	166,707,575	142,637,332	60,961	60,491,730
3月	-	-	-	-	-	-	-	-	194,837	165,703,155	141,941,603	60,690	60,169,204
4月	-	-	-	-	-	-	-	-	193,709	164,372,188	140,999,674	60,387	59,741,671

月 別	退 職 共 済 年 金																	
	退 年 相 当						通 退 相 当 ・ 25 年 未 満											
	計			退 職			在 職			計			退 職			在 職		
	件数	年金額	(別掲)基礎年金額	件数	年金額	件数	年金額	件数	年金額	件数	年金額	(別掲)基礎年金額	件数	年金額	件数	年金額	件数	年金額
令和 2年 11月	136,088	156,078,465	100,737,540	134,722	154,951,549	1,366	1,126,916	62,328	13,376,369	43,755,412	61,513	13,189,078	815	187,290				
12月	135,493	155,273,875	100,303,294	134,144	154,160,606	1,349	1,113,269	62,118	13,313,046	43,613,344	61,311	13,126,955	807	186,091				
令和 3年 1月	134,904	154,461,817	99,864,335	133,559	153,353,092	1,345	1,108,726	61,878	13,236,780	43,460,837	61,079	13,053,007	799	183,774				
2月	134,241	153,562,665	99,377,623	132,910	152,463,733	1,331	1,098,932	61,573	13,146,190	43,259,709	60,785	12,966,225	788	179,964				
3月	133,552	152,641,441	98,862,292	132,237	151,555,309	1,315	1,086,133	61,286	13,062,994	43,079,311	60,501	12,883,609	785	179,385				
4月	132,781	151,429,771	98,195,565	131,482	150,356,677	1,299	1,073,094	60,929	12,943,696	42,804,109	60,149	12,766,340	780	177,356				

月 別	障 害 共 済 年 金						遺 族 共 済 年 金											
	計			職務上			職務外			計			職務上			職務外		
	件数	年金額	(別掲)基礎年金額	件数	年金額	件数	年金額	件数	年金額	件数	年金額	(別掲)基礎年金額	件数	年金額	件数	年金額	件数	年金額
	令和 2年 11月	1,581	968,814	1,099,036	97	78,251	1,484	890,564	50,854	57,766,157	2,013	233	179,968	50,621	57,586,189			
12月	1,571	961,905	1,091,415	97	78,251	1,474	883,655	50,507	57,317,973	1,007	232	179,066	50,275	57,138,907				
令和 3年 1月	1,564	957,473	1,087,115	97	78,251	1,467	879,222	50,169	56,884,506	1,007	232	179,066	49,937	56,705,440				
2月	1,553	946,767	1,078,321	97	78,251	1,456	868,517	49,791	56,404,601	1,007	232	178,283	49,559	56,226,318				
3月	1,546	942,760	1,074,413	97	78,251	1,449	864,509	49,392	55,866,888	1,007	232	178,283	49,160	55,688,605				
4月	1,530	930,934	1,064,186	97	78,178	1,433	852,755	49,026	55,334,470	1,006	231	177,200	48,795	55,157,270				

第6表 厚生年金保険（第1号） 都道府県別保険料徴収状況

都道府県別	保 険 料 徴 収 状 況 (年 度 累 計)			
	徴収決定済額	収納済額	不納欠損額	収納未済額
	千円	千円	千円	千円
令和2年11月	21,323,354,529	20,578,413,705	13,524,111	731,416,712
12月	21,951,248,566	20,919,166,518	15,792,320	1,016,289,728
令和3年1月	24,968,089,097	23,504,900,684	17,681,011	1,445,507,401
2月	28,669,082,855	27,502,321,817	19,860,476	1,146,900,562
3月	32,872,073,140	32,014,115,899	23,339,468	834,617,773
4月	2,622,750,329	2,377,002,145	957,906	244,790,278
北海道	72,879,574	67,049,992	66,068	5,763,514
青森	15,080,575	13,316,449	6,663	1,757,463
岩手	14,843,779	13,607,651	1,787	1,234,341
宮城	36,007,759	29,795,331	16,186	6,196,242
秋田	11,303,147	10,674,556	38	628,553
山形	15,097,194	13,156,206	4,684	1,936,304
福島	29,413,006	23,464,873	7,260	5,940,873
茨城	36,648,504	32,258,332	6,615	4,383,557
栃木	24,794,331	22,354,493	544	2,439,294
群馬	29,288,410	26,673,628	17,716	2,597,066
埼玉県	82,138,871	73,226,029	16,251	8,896,591
千葉県	68,079,022	57,826,058	10,585	10,242,378
東京都	878,250,449	804,001,337	233,598	74,015,514
神奈川県	137,772,045	123,562,402	64,443	14,145,200
新潟	37,795,875	35,720,336	5,672	2,069,867
富山	19,487,229	18,719,199	3,993	764,038
石川	17,464,902	17,001,020	6,751	457,131
福井	12,372,923	11,668,702	1,286	702,936
山梨	11,228,157	9,918,837	2,341	1,306,979
長野	30,800,321	29,040,466	244	1,759,612
岐阜	29,472,975	27,870,531	4,593	1,597,850
静岡県	59,040,462	55,493,886	4,654	3,541,921
愛知県	159,607,439	151,958,919	24,430	7,624,090
三重	23,617,509	21,408,643	8,484	2,200,382
滋賀	17,004,727	15,879,049	2,401	1,123,277
京都府	43,667,209	39,585,289	10,351	4,071,569
大阪府	242,802,952	213,405,413	160,085	29,237,454
兵庫県	73,468,645	67,760,761	9,640	5,698,244
奈良	11,905,638	10,446,645	5,507	1,453,487
和歌山	10,268,178	9,687,369	5,397	575,411
鳥取	6,966,200	6,389,426	349	576,425
島根	8,677,948	8,224,600	-	453,348
岡山	29,285,339	25,575,683	-	3,709,656
広島	51,362,502	45,723,249	82,850	5,556,403
山口	19,140,488	17,684,255	15,639	1,440,594
徳島	10,151,312	8,974,721	7,363	1,169,229
香川	15,541,342	14,577,047	3,695	960,600
愛媛	20,750,470	18,891,450	21,049	1,837,971
高松	9,090,819	8,102,473	-	988,346
福岡	82,294,305	73,077,311	54,891	9,162,103
佐賀	10,189,198	9,021,795	12,241	1,155,162
長崎	16,206,832	13,702,544	2,646	2,501,642
熊本	23,140,702	20,407,407	21,930	2,711,364
大分	15,529,645	12,808,934	8,362	2,712,349
宮崎	14,500,216	13,027,075	1,511	1,471,630
鹿児島	20,096,420	17,539,481	15,425	2,541,514
沖縄	18,224,786	16,742,290	1,688	1,480,808

注. 徴収決定済額は、前年度からの繰越額（4月分 199,568,098千円）を含む。



## 第7表 厚生年金保険（第1号） 月別一時金状況

（厚生年金保険）

月 別	合 計		障 害 手 当 金		脱 退 手 当 金		脱 退 一 時 金	
	件 数	金 額	件 数	金 額	件 数	金 額	件 数	金 額
		千円		千円		千円		千円
令和 2 年 11月	6,307	2,915,930	34	46,602	59	1,741	6,214	2,867,587
12月	4,920	2,339,406	23	34,604	60	1,979	4,837	2,302,822
令和 3 年 1月	5,636	2,740,583	27	39,044	60	2,384	5,549	2,699,155
2月	5,599	2,697,013	33	48,832	42	1,909	5,524	2,646,272
3月	5,400	2,668,080	25	36,998	61	2,255	5,314	2,628,827
4月	6,887	3,398,184	33	49,879	65	3,395	6,789	3,344,910

注1. 障害手当金の件数は、初診日に平成27年9月以前の厚生年金保険被保険者であった者及び平成27年10月以降の第1号厚生年金被保険者であった者の件数である。

2. 平成27年10月以降に受給権が発生した障害手当金の金額は、共済組合等の組合員等たる厚生年金保険の被保険者期間（平成27年9月以前の共済組合等の組合員等の期間を含む）を含めて算出した金額である。

3. 脱退一時金の対象は、以下のとおりである。

ア. 国民年金の脱退一時金を同時に請求していない場合は、最後に被用者年金制度に加入していた時の資格が、平成27年9月以前の厚生年金保険被保険者又は平成27年10月以降の第1号厚生年金被保険者であった者について計上している。

イ. 国民年金の脱退一時金を同時に請求した場合は、最後に被用者年金制度に加入していた時の資格に関わらず計上しており、平成27年9月以前の共済組合等の期間のみの者を含む。

4. 脱退一時金の金額は、共済組合等の組合員等たる厚生年金保険の被保険者期間（平成27年9月以前の共済組合等の組合員等の期間を含む）を含めて算出した金額である。

第8表 国民年金 都道府県別適用状況等

都道府県別	被 保 険 者 数															付加年金 被保険者数
	総 数			第 1 号 被 保 険 者			任 意 加 入 被 保 険 者			(再掲) 60～64歳 任意加入	(再掲) 65歳以上 任意加入	第 3 号 被 保 険 者				
	合 計	男 子	女 子	合 計	男 子	女 子	合 計	男 子	女 子			合 計	男 子	女 子		
令和 2 年	22,360,483	7,616,655	14,743,828	14,175,136	7,434,856	6,740,280	182,912	65,320	117,592	142,860	2,013	8,002,435	116,479	7,885,956	704,007	
12月	22,368,998	7,634,087	14,734,911	14,201,488	7,452,116	6,749,372	183,259	65,407	117,852	143,338	1,992	7,984,251	116,564	7,867,687	702,948	
令和 3 年	22,371,688	7,654,159	14,717,529	14,232,888	7,472,115	6,760,773	182,884	65,383	117,501	143,105	1,963	7,955,916	116,661	7,839,255	701,931	
1月	22,400,881	7,674,810	14,726,071	14,270,012	7,491,502	6,778,510	184,425	66,110	118,315	144,782	1,912	7,946,444	117,198	7,829,246	703,729	
2月	22,424,275	7,697,823	14,726,452	14,307,930	7,513,169	6,794,761	186,661	67,142	119,519	147,024	1,907	7,929,684	117,512	7,812,172	707,981	
3月	21,873,472	7,458,838	14,414,634	13,813,905	7,273,492	6,540,413	188,000	68,138	119,862	148,562	1,905	7,871,567	117,208	7,754,359	709,052	
北 海 道	901,591	289,812	611,779	553,506	281,915	271,591	10,360	3,303	7,057	9,356	108	337,725	4,594	333,131	43,352	
青 森 県	190,675	71,942	118,733	118,733	70,209	61,767	1,335	495	840	1,187	24	57,364	1,238	56,126	5,918	
岩 手 県	163,112	59,295	103,817	108,027	57,915	50,112	1,189	473	716	1,012	4	53,896	907	52,989	6,158	
宮 城 県	369,489	123,658	245,831	229,756	121,301	108,455	2,291	773	1,518	1,864	12	137,442	1,584	135,858	10,459	
秋 田 県	122,444	45,833	76,611	82,203	44,746	37,457	870	341	529	774	7	39,371	746	38,625	3,352	
山 形 県	129,303	50,900	78,403	89,880	49,703	40,177	787	319	468	635	1	38,636	878	37,758	5,175	
福 岡 県	262,467	92,413	170,054	170,054	90,528	80,230	1,506	673	833	1,294	10	90,203	1,212	88,991	6,436	
茨 城 県	494,361	174,752	319,609	315,740	171,505	144,235	3,664	1,368	2,296	2,874	68	174,957	1,879	173,078	13,546	
栃 木 県	325,547	110,704	214,843	203,361	108,676	94,685	1,957	724	1,233	1,567	35	120,229	1,304	118,925	9,210	
群 馬 県	324,722	112,909	211,813	205,621	110,588	95,033	2,051	771	1,280	1,685	9	117,050	1,550	115,500	10,674	
埼 千 県	1,354,709	452,471	902,238	822,556	442,195	380,361	11,546	4,257	7,289	9,120	142	520,607	6,019	514,588	41,292	
東 京 都	1,127,794	374,087	753,707	681,651	365,603	316,048	10,385	3,570	6,815	7,891	83	435,758	4,914	430,844	40,755	
神 奈 川 県	2,663,445	977,100	1,686,345	1,806,388	949,897	856,491	31,778	12,120	19,658	21,780	317	825,279	15,083	810,196	109,116	
新 潟 県	1,723,342	555,551	1,167,791	1,030,965	541,627	489,338	18,171	6,353	11,818	13,465	151	674,206	7,571	666,635	56,857	
	293,450	105,286	188,164	192,179	102,991	89,188	2,061	750	1,311	1,695	10	99,210	1,545	97,665	10,888	
富 山 県	133,553	47,315	86,238	85,041	46,328	38,713	992	369	623	790	7	47,520	618	46,902	4,852	
石 川 県	162,681	58,505	104,176	106,380	57,294	49,086	1,024	396	628	837	4	55,277	815	54,462	4,356	
福 山 県	99,920	35,629	64,291	64,860	34,869	29,991	625	259	366	511	6	34,435	501	33,934	2,581	
山 梨 県	134,922	49,757	85,165	90,544	48,683	41,861	884	359	525	698	4	43,494	715	42,779	3,639	
山 崎 野	110,416	110,416	202,356	201,174	107,741	93,367	2,401	964	1,437	1,882	9	109,263	1,711	107,552	10,907	
岐 阜 県	328,728	103,708	225,020	195,987	101,382	94,605	2,759	992	1,767	2,266	15	129,982	1,334	128,648	9,880	
静 岡 県	580,658	191,489	389,169	354,808	187,803	167,005	3,516	1,379	2,137	2,608	14	222,334	2,307	220,027	18,096	
愛 知 県	1,377,377	411,054	966,323	780,361	402,112	378,249	9,605	3,331	6,274	7,688	52	587,411	5,611	581,800	35,579	
三 重 県	294,100	92,045	202,055	172,672	89,904	82,768	2,193	785	1,408	1,847	11	119,235	1,356	117,879	8,600	
滋 賀 県	241,356	75,289	166,067	139,454	73,562	65,892	1,582	544	1,038	1,253	6	100,320	1,183	99,137	7,342	
京 都 府	476,636	169,506	307,130	315,519	164,572	150,947	4,593	1,637	2,956	3,710	67	156,524	3,297	153,227	15,364	
大 阪 府	1,771,001	623,336	1,147,665	1,166,001	607,617	558,384	13,388	4,786	8,602	10,971	251	591,612	10,933	580,679	46,251	
兵 庫 県	1,012,704	323,318	689,386	614,125	314,707	299,418	9,542	3,139	6,403	7,869	96	389,037	5,472	383,565	32,543	
奈 良 県	248,914	80,054	168,860	152,465	77,804	74,661	2,421	777	1,644	1,945	18	94,028	1,473	92,555	7,606	
和 歌 山 県	172,548	60,108	112,440	113,023	58,526	54,497	1,456	578	878	1,276	20	58,069	1,004	57,065	5,578	
鳥 取 県	74,324	28,524	45,800	50,786	27,616	23,170	740	264	476	646	2	22,798	644	22,154	2,222	
島 根 県	77,934	28,608	49,326	51,707	27,782	23,925	570	217	353	475	6	25,657	609	25,048	1,835	
岡 山 県	295,462	98,770	196,692	182,684	96,191	86,493	2,354	771	1,583	1,987	9	110,424	1,808	108,616	10,512	
広 島 県	457,648	144,338	313,310	271,497	140,590	130,907	4,145	1,343	2,802	3,516	20	182,006	2,405	179,601	14,433	
山 口 県	200,853	62,597	138,256	117,924	61,029	56,895	1,765	609	1,156	1,484	8	81,164	959	80,205	6,714	
徳 島 県	111,538	41,350	70,188	75,567	40,110	35,457	975	387	588	859	17	34,996	853	34,143	3,072	
香 川 県	145,101	49,610	95,491	90,701	48,393	42,308	1,040	353	687	879	8	53,360	864	52,496	4,200	
愛 媛 県	218,430	73,903	144,527	136,887	72,071	64,816	1,626	566	1,060	1,401	18	79,917	1,266	78,651	6,966	
高 松 県	104,377	44,264	60,113	60,113	35,359	32,559	918	387	531	805	13	25,446	1,223	24,223	3,682	
福 岡 県	915,201	314,277	600,924	586,461	306,042	280,419	6,586	2,434	4,152	5,514	64	322,154	5,801	316,353	25,258	
佐 賀 県	122,545	44,674	77,871	81,053	43,577	37,476	716	297	419	568	8	40,776	800	39,976	3,955	
長 崎 県	209,816	74,629	135,187	138,310	72,766	65,544	1,535	631	904	1,310	16	69,971	1,232	68,739	6,789	
熊 本 県	274,781	101,475	173,306	186,165	98,895	87,270	1,839	725	1,114	1,509	19	86,777	1,855	84,922	9,580	
大 宮 崎 県	170,819	56,898	113,921	106,099	55,413	50,688	1,177	454	723	1,002	23	63,543	1,031	62,512	4,513	
宮 崎 県	162,651	59,391	103,260	109,374	57,730	51,644	1,149	509	640	986	18	52,128	1,152	50,976	5,867	
鹿 児 島 県	250,445	84,104	166,341	156,210	81,767	74,443	1,668	684	984	1,375	30	92,567	1,653	90,914	7,591	
沖 縄 県	287,226	123,184	164,042	217,552	118,563	98,989	2,265	922	1,343	1,896	65	67,409	3,699	63,710	5,501	

第8表(続) 国民年金 都道府県別適用状況等

都道府県別	資格取得者数													
	総数			第1号被保険者			(再掲) 資格取得届書の 提出者のうち、 学生と申告した者	(再掲) 20歳到達に よる新規加入	任意加入被保険者			第3号被保険者		
	合計	男子	女子	合計	男子	女子			合計	男子	女子	合計	男子	女子
令和2年11月	392,446	160,381	232,065	330,462	155,330	175,132	70	85,666	4,664	1,703	2,961	57,320	3,348	53,972
12月	385,299	160,425	224,874	324,436	155,339	169,097	94	77,715	4,729	1,703	3,026	56,134	3,383	52,751
令和3年1月	400,177	166,152	234,025	337,531	160,989	176,542	92	85,662	4,548	1,701	2,847	58,098	3,462	54,636
2月	402,761	162,522	240,239	330,864	156,356	174,508	126	74,692	6,178	2,372	3,806	65,719	3,794	61,925
3月	452,527	183,784	268,743	375,152	176,873	198,279	200	84,557	7,356	2,802	4,554	70,019	4,109	65,910
4月	528,881	196,298	332,583	426,171	188,023	238,148	110	82,967	7,481	3,240	4,241	95,229	5,035	90,194
北海道	26,319	10,010	16,309	20,285	9,608	10,677	3	3,084	441	166	275	5,593	236	5,357
青森	4,817	1,745	3,072	3,704	1,664	2,040	1	745	51	26	25	1,062	55	1,007
岩手	4,917	1,781	3,136	3,798	1,692	2,106	-	706	59	33	26	1,060	56	1,004
宮城	9,704	3,599	6,105	7,814	3,475	4,339	3	1,506	96	41	55	1,794	83	1,711
秋田	3,239	1,214	2,025	2,509	1,158	1,351	1	449	40	15	25	690	41	649
山形	4,147	1,590	2,557	3,279	1,506	1,773	-	666	57	23	34	811	61	750
福島	7,377	2,951	4,426	5,975	2,849	3,126	-	1,137	79	40	39	1,323	62	1,261
茨城	11,916	4,417	7,499	9,642	4,284	5,358	-	1,830	135	53	82	2,139	80	2,059
栃木	8,331	3,105	5,226	6,815	3,017	3,798	3	1,192	90	39	51	1,426	49	1,377
群馬	8,125	3,217	4,908	6,545	3,086	3,459	4	1,305	97	51	46	1,483	80	1,403
埼玉県	30,433	11,814	18,619	25,107	11,411	13,696	7	4,941	428	205	223	4,898	198	4,700
千葉県	26,019	10,323	15,696	21,867	9,968	11,899	6	4,274	366	154	212	3,786	201	3,585
東京都	62,960	24,874	38,086	54,042	23,906	30,136	27	9,118	1,144	517	627	7,774	451	7,323
神奈川県	38,095	14,397	23,698	31,700	13,816	17,884	7	6,407	656	298	358	5,739	283	5,456
	9,042	3,319	5,723	7,059	3,181	3,878	2	1,410	113	46	67	1,870	92	1,778
富山県	3,685	1,332	2,353	2,864	1,280	1,584	-	640	50	23	27	771	29	742
石川県	4,445	1,567	2,878	3,494	1,505	1,989	-	824	43	20	23	908	42	866
福井県	2,809	984	1,825	2,201	948	1,253	1	497	30	13	17	578	23	555
山梨県	3,139	1,179	1,960	2,493	1,121	1,372	1	592	39	15	24	607	43	564
長野県	8,050	2,899	5,151	6,242	2,744	3,498	4	1,233	112	60	52	1,696	95	1,601
岐阜県	7,671	2,764	4,907	5,926	2,649	3,277	1	1,210	116	50	66	1,629	65	1,564
静岡県	14,728	5,528	9,200	11,971	5,324	6,647	2	2,107	151	75	76	2,606	129	2,477
愛知県	32,803	11,946	20,857	26,657	11,576	15,081	4	4,915	368	157	211	5,778	213	5,565
三重県	7,062	2,603	4,459	5,689	2,480	3,209	1	1,122	100	59	41	1,273	64	1,209
滋賀県	5,703	2,142	3,561	4,516	2,064	2,452	1	979	71	22	49	1,116	56	1,060
東京都	10,956	3,909	7,047	8,740	3,710	5,030	1	1,925	175	67	108	2,041	132	1,909
大阪府	38,064	14,103	23,961	30,944	13,557	17,387	4	6,526	456	181	275	6,664	365	6,299
兵庫県	21,550	7,572	13,978	17,002	7,219	9,783	2	3,837	371	139	232	4,177	214	3,963
奈良県	5,192	1,823	3,369	4,096	1,732	2,364	-	984	80	32	48	1,016	59	957
和歌山県	3,361	1,166	2,195	2,551	1,087	1,464	1	561	67	29	38	743	50	693
鳥取県	2,222	761	1,461	1,668	704	964	-	363	44	19	25	510	38	472
島根県	2,663	904	1,759	1,987	844	1,143	1	401	27	8	19	649	52	597
岡山県	7,361	2,523	4,838	5,714	2,413	3,301	5	1,263	104	36	68	1,543	74	1,469
広島県	11,010	3,760	7,250	8,405	3,541	4,864	-	1,935	198	73	125	2,407	146	2,261
山口県	4,887	1,617	3,270	3,673	1,513	2,160	-	746	82	39	43	1,132	65	1,067
徳島県	2,703	950	1,753	2,020	891	1,129	1	470	48	15	33	635	44	591
香川県	3,742	1,320	2,422	2,920	1,259	1,661	-	601	47	20	27	775	41	734
愛媛県	5,199	1,799	3,400	3,999	1,713	2,286	1	751	68	32	36	1,132	54	1,078
高知県	2,754	1,082	1,672	2,165	996	1,169	2	479	32	16	16	557	70	487
福岡県	23,447	8,316	15,131	18,607	7,930	10,677	7	3,560	321	126	195	4,519	260	4,259
佐賀県	3,198	1,074	2,124	2,417	1,018	1,399	-	502	45	20	25	736	36	700
長門県	4,896	1,649	3,247	3,704	1,546	2,158	-	775	67	35	32	1,125	68	1,057
熊本県	6,854	2,381	4,473	5,284	2,238	3,046	1	1,059	89	36	53	1,481	107	1,374
大分県	4,559	1,576	2,983	3,538	1,504	2,034	2	709	40	20	20	981	52	929
宮崎県	4,673	1,613	3,060	3,604	1,520	2,084	-	635	43	24	19	1,026	69	957
鹿児島県	6,486	2,160	4,326	4,885	2,038	2,847	1	849	61	30	31	1,540	92	1,448
沖縄県	7,568	2,940	4,628	6,054	2,738	3,316	2	1,147	84	42	42	1,430	160	1,270

注. 「資格取得届書の提出者のうち、学生と申告した者」とは、当該月に国民年金第1号被保険者資格を取得した者の中で、資格取得届を自ら提出し、その際に学生であると申告した者をいう。

第8表(続) 国民年金 都道府県別適用状況等

都道府県別	資格喪失者数											
	総数			第1号被保険者			任意加入被保険者			第3号被保険者		
	合計	男子	女子	合計	男子	女子	合計	男子	女子	合計	男子	女子
令和2年11月	366,657	136,246	230,411	288,888	131,413	157,475	4,381	1,581	2,800	73,388	3,252	70,136
12月	376,804	142,999	233,805	298,102	138,084	160,018	4,385	1,617	2,768	74,317	3,298	71,019
令和3年1月	397,505	146,084	251,421	306,147	140,994	165,153	4,924	1,725	3,199	86,434	3,365	83,069
2月	373,585	141,877	231,708	293,758	136,975	156,783	4,637	1,645	2,992	75,190	3,257	71,933
3月	429,162	160,780	268,382	337,261	155,215	182,046	5,121	1,770	3,351	86,780	3,795	82,985
4月	1,079,709	435,291	644,418	920,222	427,708	492,514	6,144	2,244	3,900	153,343	5,339	148,004
北海道	46,879	18,130	28,749	37,896	17,724	20,172	394	124	270	8,589	282	8,307
青森	9,707	3,945	5,762	8,071	3,851	4,220	51	29	22	1,585	65	1,520
岩手	9,081	3,733	5,348	7,582	3,655	3,927	50	23	27	1,449	55	1,394
宮城	19,284	7,839	11,445	16,461	7,737	8,724	89	36	53	2,734	66	2,668
秋田	6,714	2,620	4,094	5,559	2,557	3,002	30	13	17	1,125	50	1,075
山形	7,934	3,144	4,790	6,604	3,068	3,536	44	22	22	1,286	54	1,232
福島	14,611	5,900	8,711	12,296	5,817	6,479	71	31	40	2,244	52	2,192
茨城	22,983	9,364	13,619	19,091	9,209	9,882	137	64	73	3,755	91	3,664
栃木	15,456	6,005	9,451	13,002	5,917	7,085	57	23	34	2,397	65	2,332
群馬	16,484	6,865	9,619	13,983	6,771	7,212	74	24	50	2,427	70	2,357
埼玉県	65,066	26,604	38,462	56,043	26,277	29,766	373	125	248	8,650	202	8,448
千葉県	54,606	22,480	32,126	47,117	22,190	24,927	325	105	220	7,164	185	6,979
東京都	130,231	54,959	75,272	116,001	54,136	61,865	877	333	544	13,353	490	12,863
神奈川県	84,250	35,307	48,943	73,394	34,799	38,595	503	210	293	10,353	298	10,055
新潟	17,481	7,159	10,322	14,689	7,010	7,679	84	33	51	2,708	116	2,592
富山県	8,619	3,486	5,133	7,338	3,428	3,910	44	18	26	1,237	40	1,197
石川県	9,542	4,003	5,539	8,182	3,935	4,247	49	14	35	1,311	54	1,257
福井県	6,296	2,560	3,736	5,303	2,522	2,781	30	9	21	963	29	934
山梨県	7,257	2,931	4,326	6,142	2,876	3,266	47	16	31	1,068	39	1,029
長野県	18,077	7,187	10,890	15,088	7,085	8,003	74	23	51	2,915	79	2,836
岐阜県	17,197	6,795	10,402	14,409	6,689	7,720	105	29	76	2,683	77	2,606
静岡県	29,434	11,913	17,521	24,962	11,749	13,213	106	46	60	4,366	118	4,248
愛知県	65,590	26,444	39,146	55,945	26,092	29,853	318	100	218	9,327	252	9,075
三重県	14,114	5,503	8,611	11,760	5,389	6,371	90	34	56	2,264	80	2,184
滋賀県	12,780	5,131	7,649	10,710	5,043	5,667	43	23	20	2,027	65	1,962
東京都	23,433	9,431	14,002	20,253	9,231	11,022	166	64	102	3,014	136	2,878
大阪府	78,410	31,838	46,572	68,648	31,324	37,324	385	141	244	9,377	373	9,004
兵庫県	46,429	18,256	28,173	39,466	17,936	21,530	320	103	217	6,643	217	6,426
奈良県	11,288	4,418	6,870	9,616	4,343	5,273	58	18	40	1,614	57	1,557
和歌山県	7,056	2,734	4,322	5,890	2,685	3,205	43	18	25	1,123	31	1,092
鳥取県	4,130	1,651	2,479	3,344	1,593	1,751	25	7	18	761	51	710
島根県	5,091	2,013	3,078	4,103	1,951	2,152	21	11	10	967	51	916
岡山県	15,375	5,830	9,545	12,951	5,692	7,259	90	33	57	2,334	105	2,229
広島県	23,142	9,114	14,028	19,308	8,927	10,381	140	37	103	3,694	150	3,544
山口県	9,596	3,518	6,078	7,798	3,443	4,355	57	19	38	1,741	56	1,685
徳島県	5,339	2,001	3,338	4,385	1,941	2,444	39	14	25	915	46	869
香川県	7,546	3,024	4,522	6,246	2,962	3,284	34	17	17	1,266	45	1,221
愛媛県	10,377	4,039	6,338	8,479	3,974	4,505	54	16	38	1,844	49	1,795
高知県	5,258	2,052	3,206	4,324	1,971	2,353	34	17	17	900	64	836
福岡県	45,468	17,864	27,604	38,619	17,480	21,139	239	85	154	6,610	299	6,311
佐賀県	6,180	2,342	3,838	5,023	2,286	2,737	25	8	17	1,132	48	1,084
長崎県	9,640	3,647	5,993	7,901	3,569	4,332	47	14	33	1,692	64	1,628
熊本県	13,891	5,378	8,513	11,592	5,233	6,359	74	28	46	2,225	117	2,108
大宮	8,951	3,460	5,491	7,315	3,366	3,949	54	23	31	1,582	71	1,511
宮崎県	8,116	2,952	5,164	6,514	2,866	3,648	35	15	20	1,567	71	1,496
鹿児島県	12,173	4,362	7,811	9,718	4,237	5,481	73	23	50	2,382	102	2,280
沖縄県	13,147	5,360	7,787	11,101	5,172	5,929	66	26	40	1,980	162	1,818

注. 任意加入被保険者の資格喪失には、第3号被保険者への切替の者も含まれている。

第8表(続) 国民年金 都道府県別適用状況等

都道府県別	保険料免除・猶予被保険者数												
	全額免除・猶予者						一部免除者						産前産後 免除者
	(免除率) %	法定免除者	申請全額 免除者	学生納付 特例者	納付猶予者	(免除率) %	申請3/4 免除者	申請半額 免除者	申請1/4 免除者				
令和2年11月	5,601,239	39.5	1,378,161	2,161,444	1,532,541	529,093	276,865	2.0	148,699	86,003	42,163	11,293	
12月	5,745,099	40.5	1,380,433	2,223,485	1,594,023	547,158	319,509	2.2	167,723	99,957	51,829	10,638	
令和3年1月	5,852,447	41.1	1,381,086	2,264,922	1,647,300	559,139	336,025	2.4	174,940	105,580	55,505	9,721	
2月	5,969,959	41.8	1,382,822	2,311,418	1,704,163	571,556	349,269	2.4	180,640	110,136	58,493	9,260	
3月	6,089,012	42.6	1,387,047	2,354,562	1,766,435	580,968	359,263	2.5	185,308	113,359	60,596	9,349	
4月	4,766,983	34.5	1,386,493	2,360,306	440,795	579,389	362,909	2.6	186,835	114,616	61,458	9,286	
北海道	240,488	43.4	86,628	114,312	18,106	21,442	16,072	2.9	8,342	5,268	2,462	430	
青森	59,251	44.9	19,065	29,180	5,008	5,998	5,366	4.1	2,911	1,671	784	75	
岩手	40,618	37.6	15,173	16,871	3,788	4,786	3,247	3.0	1,714	1,035	498	71	
宮城	84,084	36.6	23,917	39,335	9,640	11,192	5,892	2.6	3,094	1,863	935	154	
秋田	33,596	40.9	12,010	14,137	3,523	3,926	2,460	3.0	1,312	765	383	45	
山形	30,627	34.1	10,698	11,871	4,128	3,930	2,301	2.6	1,203	685	413	54	
福島	67,601	39.6	19,084	32,618	7,197	8,702	3,970	2.3	2,052	1,241	677	100	
茨城	97,739	31.0	25,656	50,331	7,774	13,978	8,451	2.7	4,285	2,695	1,471	242	
栃木	67,922	33.4	19,675	30,538	8,237	9,472	4,661	2.3	2,361	1,468	832	118	
群馬	67,291	32.7	17,546	32,116	8,234	9,395	5,079	2.5	2,691	1,589	799	174	
埼玉県	233,097	28.3	65,604	111,536	17,858	38,099	18,623	2.3	9,013	6,109	3,501	505	
千葉県	200,857	29.5	59,776	95,656	15,864	29,561	15,004	2.2	7,255	4,851	2,898	376	
東京都	480,692	26.6	133,278	253,675	35,753	57,986	36,075	2.0	17,000	11,922	7,153	1,061	
神奈川県	296,623	28.8	93,687	134,357	26,220	42,359	22,476	2.2	11,091	7,182	4,203	586	
	64,066	33.3	24,116	25,125	5,719	9,106	4,545	2.4	2,317	1,474	754	129	
富山県	26,386	31.0	9,057	9,553	4,238	3,538	1,504	1.8	785	459	260	42	
石川県	34,811	32.7	10,883	13,820	5,827	4,281	2,201	2.1	1,169	672	360	58	
福井県	21,173	32.6	6,849	7,990	3,320	3,014	1,418	2.2	758	395	265	41	
山梨県	28,632	31.6	7,886	14,095	2,780	3,871	2,371	2.6	1,211	789	371	59	
長野県	62,560	31.1	21,739	27,344	5,395	8,082	4,638	2.3	2,338	1,482	818	182	
岐阜県	58,278	29.7	16,568	27,530	6,411	7,769	4,219	2.2	2,191	1,267	761	144	
静岡県	106,306	30.0	33,730	46,520	11,241	14,815	7,921	2.2	3,943	2,511	1,467	235	
愛知県	222,866	28.6	63,739	108,706	20,134	30,287	16,545	2.1	8,329	5,262	2,954	603	
三重県	51,999	30.1	17,208	23,884	4,511	6,396	3,627	2.1	1,884	1,119	624	126	
滋賀県	46,998	33.7	12,643	21,502	6,325	6,528	3,288	2.4	1,763	974	551	89	
東京都	117,927	37.4	32,150	61,352	12,581	11,844	8,550	2.7	4,686	2,583	1,281	227	
大阪府	483,829	41.5	124,347	266,104	40,653	52,725	35,440	3.0	18,887	10,849	5,704	741	
兵庫県	235,924	38.4	62,445	120,823	25,553	27,103	19,565	3.2	10,709	5,906	2,950	471	
奈良県	59,503	39.0	15,069	29,815	7,368	7,251	4,041	2.7	2,269	1,170	602	98	
和歌山県	45,651	40.4	12,006	24,116	4,572	4,957	3,744	3.3	2,084	1,123	537	74	
鳥取県	20,802	41.0	6,742	9,134	2,481	2,445	1,503	3.0	780	496	227	35	
島根県	19,335	37.4	7,621	7,050	2,686	1,978	1,309	2.5	690	431	188	42	
岡山県	69,372	38.0	20,485	32,821	7,873	8,193	5,200	2.8	2,716	1,601	883	148	
広島県	97,408	35.9	30,061	43,807	12,176	11,364	7,028	2.6	3,705	2,222	1,101	159	
山口県	44,147	37.4	13,750	20,739	4,767	4,891	3,310	2.8	1,712	1,003	595	75	
徳島県	31,616	41.8	9,413	15,573	3,597	3,033	2,260	3.0	1,251	669	340	39	
香川県	33,001	36.4	9,316	15,742	4,572	3,371	2,209	2.4	1,168	702	339	44	
愛媛県	57,388	41.9	17,706	28,407	5,785	5,490	4,267	3.1	2,253	1,361	653	107	
高知県	33,795	43.3	10,537	16,985	3,079	3,194	2,627	3.4	1,400	836	391	55	
福岡県	249,373	42.5	66,520	134,070	21,848	26,935	21,519	3.7	11,113	6,813	3,593	397	
佐賀県	30,310	37.4	8,659	14,473	3,251	3,927	2,794	3.4	1,502	869	423	62	
長崎県	55,377	40.0	18,724	26,203	5,052	5,398	4,761	3.4	2,569	1,484	708	110	
熊本県	73,112	39.3	21,479	36,955	6,731	7,947	6,093	3.3	3,311	1,817	965	185	
大分県	45,770	43.1	13,582	22,490	4,493	5,205	3,410	3.2	1,804	1,065	541	83	
宮崎県	47,329	43.3	14,028	24,707	4,178	4,416	4,794	4.4	2,564	1,524	706	85	
鹿児島県	71,977	46.1	22,307	37,373	5,418	6,879	6,046	3.9	3,221	1,903	922	138	
沖縄県	119,476	54.9	23,331	78,965	4,850	12,330	10,485	4.8	5,429	3,441	1,615	216	

(令和3年4月収納分)

国民年金保険料収納済歳入額		
保険料収納済歳入額		
	現年度保険料	過年度保険料
千円	千円	千円
427,094,481	423,783,762	3,310,720

注. 保険料免除・猶予被保険者数は、集計時点における月末時点の集計値である。



第9表(続) 国民年金 都道府県別年金受給権者状況 (総計)  
(新規裁定)

都道府県別	合計		老齢年金・25年以上						通算老齢年金・25年未満						障害年金		遺族年金		
	件数	年金額	合計	件数					年金額	合計	件数			年金額	件数	年金額	件数	年金額	
				5年年金以外							5年年金	(再掲)基礎のみ・旧国年							
				繰上げ	本来	繰下げ						繰上げ	本来						繰下げ
千円		千円		千円		千円		千円		千円		千円							
令和 2年11月	33,895	22,482,060	20,064	20,064	517	8,901	619	-	13,112,745	3,426	50	773	35	749,014	8,096	6,903,555	2,309	1,716,746	
12月	33,450	22,277,999	19,109	19,109	506	8,289	541	-	12,450,746	3,352	61	747	29	729,922	8,552	7,275,505	2,437	1,821,825	
令和 3年1月	37,525	24,744,648	21,241	21,241	473	9,554	725	-	13,870,472	4,226	50	1,073	37	918,715	9,371	7,968,430	2,687	1,987,031	
2月	33,403	22,028,143	20,738	20,738	449	9,940	700	-	13,715,109	3,522	46	929	22	773,988	6,869	5,844,126	2,274	1,694,920	
3月	33,701	22,372,825	21,133	21,133	481	9,660	725	-	13,996,117	3,347	38	815	36	736,467	6,831	5,834,893	2,390	1,805,348	
4月	45,610	29,981,785	28,025	28,025	730	12,036	1,020	-	18,451,813	4,976	66	1,244	52	1,093,198	9,487	8,086,395	3,122	2,350,379	
北海道	2,205	1,445,974	1,470	1,470	35	621	47	-	977,647	219	5	45	-	45,633	387	325,523	129	97,171	
青森	604	382,683	383	383	10	149	9	-	239,205	62	-	22	1	14,041	118	100,745	41	28,692	
岩手	480	331,334	330	330	11	135	11	-	221,083	23	1	11	-	5,277	96	81,163	31	23,810	
宮城	937	635,317	650	650	20	251	22	-	435,856	58	-	12	2	13,312	154	130,326	75	55,824	
秋田	417	280,997	288	288	12	117	6	-	187,764	26	1	6	1	6,044	78	66,746	25	20,444	
山形	427	295,524	324	324	13	116	12	-	224,609	11	1	2	-	2,454	44	37,015	48	31,445	
福島	782	512,031	527	527	16	205	9	-	344,009	70	1	20	-	16,451	143	121,256	42	30,316	
茨城	1,152	742,995	742	742	27	344	28	-	492,102	141	3	37	3	30,357	192	164,953	77	55,583	
栃木	758	493,502	490	490	19	218	16	-	329,906	90	1	27	2	19,306	126	108,985	52	35,306	
群馬	704	472,482	484	484	20	198	12	-	323,654	57	-	10	-	13,543	126	107,362	37	27,924	
埼玉県	2,426	1,615,621	1,480	1,480	30	700	47	-	1,001,750	287	3	63	4	66,779	489	418,408	170	128,683	
千葉県	2,237	1,466,369	1,426	1,426	29	632	52	-	954,315	272	7	69	3	64,564	415	349,880	124	97,609	
東京都	4,204	2,666,722	2,438	2,438	48	964	124	-	1,621,833	685	6	154	6	155,373	822	698,652	259	190,865	
神奈川県	2,755	1,826,194	1,599	1,599	43	701	71	-	1,076,940	355	2	74	5	79,326	617	524,762	184	145,165	
新潟	746	537,863	492	492	13	219	20	-	344,732	26	2	10	-	6,232	166	140,100	62	46,798	
富山県	331	235,043	200	200	4	111	3	-	137,009	20	-	6	1	4,934	78	67,886	33	25,215	
石川県	364	255,832	222	222	7	89	13	-	149,225	18	-	2	-	4,695	102	84,977	22	16,935	
福井県	223	158,845	141	141	3	70	3	-	97,263	12	-	6	-	3,131	56	47,689	14	10,762	
山梨県	338	222,105	226	226	9	86	10	-	150,368	36	1	9	2	8,918	63	53,562	13	9,257	
長野県	752	528,099	463	463	9	208	12	-	309,915	38	2	8	-	8,480	186	159,389	65	50,316	
岐阜県	713	489,049	470	470	8	229	9	-	320,258	53	-	16	2	11,898	141	119,468	49	37,425	
静岡県	1,213	811,005	761	761	23	324	27	-	502,300	102	3	21	-	23,442	244	207,249	106	78,014	
愛知県	2,451	1,668,589	1,515	1,515	35	695	86	-	1,033,480	218	2	49	1	45,414	530	449,889	188	139,807	
三重県	610	422,000	387	387	14	197	11	-	259,635	41	1	13	1	9,189	137	118,262	45	34,913	
滋賀県	488	342,238	285	285	13	127	9	-	186,657	28	1	6	-	7,012	134	114,165	41	34,404	
東京都	982	654,158	595	595	17	250	36	-	384,414	90	2	17	-	20,975	209	178,117	88	70,652	
大阪府	3,313	2,059,672	1,693	1,693	35	676	67	-	1,075,060	592	9	156	6	124,238	805	694,509	223	165,865	
兵庫県	2,028	1,333,034	1,208	1,208	28	570	57	-	796,010	226	2	60	1	48,325	457	387,370	137	101,329	
奈良県	607	406,582	384	384	9	211	14	-	258,313	58	2	17	2	12,848	132	112,515	33	22,906	
和歌山県	464	306,016	321	321	9	162	15	-	210,046	39	-	16	1	8,132	80	67,286	24	20,552	
鳥取県	199	139,619	117	117	1	40	4	-	75,936	10	-	2	1	2,335	57	49,280	15	12,067	
島根県	243	174,243	136	136	2	72	3	-	90,593	10	-	2	-	2,222	71	61,577	26	19,850	
岡山県	618	426,981	366	366	7	162	11	-	246,701	50	-	9	-	11,501	157	134,484	45	34,294	
広島県	944	650,883	582	582	17	271	15	-	387,716	65	-	19	-	11,746	235	202,066	62	49,355	
山口県	467	313,295	304	304	4	133	3	-	199,646	34	-	10	-	5,617	92	77,770	37	30,262	
徳島県	317	206,536	208	208	3	89	5	-	133,245	28	-	10	-	6,807	61	52,586	20	13,899	
香川県	356	232,615	241	241	10	113	3	-	156,356	30	-	2	-	5,281	70	58,774	15	12,203	
愛媛県	488	317,758	319	319	10	153	8	-	199,289	33	1	6	-	5,854	97	82,332	39	30,284	
高知県	305	190,405	231	231	8	101	4	-	146,494	26	-	8	-	5,261	42	34,478	6	4,172	
福岡県	1,838	1,165,783	1,037	1,037	24	426	21	-	648,296	232	1	58	1	48,720	460	388,520	109	80,245	
佐賀県	359	236,911	227	227	11	88	9	-	152,097	36	-	8	1	7,820	75	61,026	21	15,967	
長崎県	573	367,118	382	382	9	162	7	-	241,890	57	1	21	-	11,911	95	84,336	39	28,981	
熊本県	758	511,927	484	484	17	198	14	-	320,850	51	-	14	1	11,694	152	130,275	71	49,107	
大分県	446	293,939	263	263	3	107	6	-	166,137	41	1	9	-	8,412	106	92,046	36	27,344	
宮崎県	453	284,893	269	269	10	97	6	-	168,627	57	1	14	1	11,516	103	88,561	24	16,190	
鹿児島県	603	388,294	351	351	6	108	8	-	214,068	63	-	19	-	14,459	140	121,446	49	38,320	
沖縄県	848	442,629	471	471	18	133	32	-	243,370	186	3	65	3	38,559	146	127,851	45	32,850	
その他	84	40,085	43	43	1	8	3	-	15,141	14	-	4	-	3,163	1	*	26	21,000	

第9表(続) 国民年金 都道府県別年金受給権者状況 (総計)  
(失 権)

都道府県別	合 計		老 齢 年 金 ・ 25 年 以 上						通 算 老 齢 年 金 ・ 25 年 未 満						障 害 年 金		遺 族 年 金		
	件数	年金額	合 計	件 数			年金額	合 計	件 数			年金額	件数	年金額	件数	年金額			
				5 年 年 金 以 外					5 年 年 金								(再掲)基礎のみ・旧国年		
				繰上げ	本 来	繰下げ			繰上げ	本 来	繰下げ						繰上げ	本 来	繰下げ
千円		千円		千円		千円		千円		千円		千円							
令和 2 年11月	99,437	62,733,484	87,601	87,594	11,727	14,033	286	7	56,717,882	6,529	1,815	3,246	3	1,482,400	4,943	4,320,082	364	213,119	
12月	95,127	59,931,651	83,605	83,595	10,999	13,600	270	10	54,121,414	6,446	1,860	3,153	1	1,458,181	4,735	4,147,376	341	204,680	
令和 3 年1月	96,819	61,107,711	85,243	85,238	11,057	13,793	315	5	55,175,276	6,291	1,746	3,123	2	1,429,640	4,870	4,268,380	415	234,415	
2月	104,789	65,992,500	92,449	92,447	12,990	15,176	338	2	59,779,911	6,926	1,954	3,510	2	1,594,925	5,055	4,412,549	359	205,115	
3月	114,470	71,970,553	101,045	101,040	13,722	16,563	421	5	65,190,330	7,557	2,136	3,730	-	1,739,159	5,525	4,841,634	343	199,413	
4月	139,801	90,211,188	103,851	103,846	13,099	16,853	364	5	67,560,506	7,410	1,925	3,783	4	1,712,317	5,760	5,041,899	22,780	15,896,465	
北 海 道	6,200	3,990,946	4,541	4,541	327	1,073	14	-	2,911,496	323	47	195	-	82,242	308	271,589	1,028	725,620	
青 森 県	1,798	1,108,711	1,302	1,302	298	202	4	-	773,725	76	16	43	-	19,802	69	60,972	351	254,212	
岩 手 県	1,892	1,218,355	1,392	1,392	291	279	6	-	887,604	74	31	32	-	15,190	93	81,909	333	233,652	
宮 城 県	2,611	1,670,436	1,896	1,896	370	285	3	-	1,206,209	114	45	47	-	24,810	104	93,198	497	346,220	
秋 田 県	1,534	971,511	1,170	1,170	252	192	2	-	731,128	66	21	27	-	13,123	86	76,884	212	150,376	
山 形 県	1,594	1,013,547	1,201	1,201	322	148	1	-	756,841	73	31	40	-	14,713	84	73,371	236	168,623	
福 島 県	2,606	1,646,021	1,953	1,953	428	255	-	-	1,229,884	115	43	54	1	23,157	122	107,462	416	285,219	
茨 城 県	3,143	1,999,408	2,280	2,280	524	306	6	-	1,444,267	152	41	65	1	34,036	113	99,632	598	421,473	
栃 木 県	2,181	1,386,318	1,598	1,598	308	192	8	1	1,019,466	105	31	46	-	21,927	83	73,930	395	270,996	
群 馬 県	2,297	1,482,987	1,715	1,715	275	230	9	-	1,122,843	126	41	59	-	29,738	91	80,543	365	249,864	
埼 千 島 県	7,411	4,762,409	5,578	5,578	753	676	16	-	3,581,514	340	80	157	-	84,830	265	229,427	1,228	866,637	
東 京 都	6,350	4,114,046	4,836	4,836	638	729	20	-	3,155,176	306	78	139	1	73,346	208	181,236	1,000	704,288	
神 奈 川 県	11,886	7,601,325	8,988	8,988	771	1,629	59	-	5,832,974	721	118	411	-	175,899	405	351,973	1,772	1,240,479	
新 潟 県	8,408	5,488,497	6,309	6,309	490	998	30	-	4,158,043	437	67	242	-	109,264	277	245,473	1,385	975,718	
	3,047	1,961,686	2,335	2,335	454	320	7	-	1,520,702	147	85	49	-	28,845	117	100,474	448	311,665	
富 石 川 県	1,420	966,971	1,098	1,098	129	147	4	-	759,845	62	29	27	-	13,725	61	53,602	199	139,798	
山 形 県	1,301	862,357	918	918	93	131	2	-	622,396	84	17	46	-	19,371	53	47,861	246	172,729	
福 山 県	985	657,328	725	725	104	79	1	-	494,490	53	28	23	-	11,332	38	33,477	169	118,029	
山 梨 県	1,028	649,802	796	796	208	96	2	-	503,663	47	25	15	-	10,266	41	35,362	144	100,512	
長 野 県	2,611	1,729,976	1,902	1,902	275	272	6	-	1,284,407	147	54	80	-	32,728	112	97,125	450	315,717	
岐 阜 県	2,600	1,719,401	1,971	1,971	270	294	5	-	1,312,009	110	28	61	-	22,940	116	100,172	403	284,280	
静 岡 県	4,463	2,924,318	3,404	3,404	442	451	6	-	2,269,775	228	93	100	-	49,071	171	147,018	660	459,455	
愛 知 県	7,591	5,002,795	5,667	5,667	514	742	24	-	3,767,979	314	81	156	-	71,289	309	265,653	1,301	897,874	
三 重 県	2,062	1,374,084	1,591	1,591	165	275	4	-	1,085,048	107	31	63	-	25,838	61	52,174	303	211,023	
滋 賀 県	1,433	949,631	1,030	1,030	141	124	1	-	689,187	66	20	38	-	15,838	69	60,444	268	184,161	
京 都 府	2,763	1,770,747	2,028	2,028	176	382	11	-	1,318,812	171	41	89	-	38,577	137	118,517	427	294,841	
大 阪 府	8,975	5,653,818	6,640	6,639	513	995	22	1	4,218,530	548	111	254	1	124,222	372	323,039	1,415	988,028	
兵 庫 県	5,831	3,768,826	4,347	4,347	354	682	20	-	2,846,017	333	82	180	-	78,632	208	183,226	943	660,950	
和 歌 山 県	1,466	928,635	1,110	1,110	170	186	2	-	706,115	80	29	34	-	17,605	65	57,063	211	147,852	
山 陰 道	1,192	758,234	899	898	191	146	5	1	569,610	50	14	24	-	9,068	53	47,683	190	131,873	
鳥 取 県	686	439,278	477	477	51	78	1	-	317,946	59	22	29	-	12,275	27	22,865	123	86,193	
島 根 県	961	630,793	716	716	106	111	3	-	482,568	59	26	30	-	13,115	46	42,826	140	92,285	
岡 山 県	2,139	1,413,358	1,552	1,552	121	258	2	-	1,069,334	170	42	96	-	39,051	85	76,108	332	228,865	
広 島 県	2,968	1,952,776	2,199	2,198	144	378	6	1	1,480,286	181	20	132	-	44,240	122	106,502	466	321,748	
山 口 県	1,805	1,197,504	1,360	1,360	95	277	4	-	920,950	108	17	75	-	26,072	69	61,223	268	189,259	
徳 島 県	951	593,392	732	732	136	103	3	-	467,404	63	25	27	-	13,117	45	39,280	111	73,592	
香 川 県	1,180	790,866	868	868	62	165	5	-	604,328	79	17	47	-	17,246	46	38,916	187	130,375	
愛 媛 県	1,975	1,271,453	1,484	1,484	187	267	5	-	962,281	98	27	56	-	20,881	86	76,606	307	211,686	
高 知 県	1,064	679,668	793	793	102	175	1	-	509,641	65	16	28	-	13,425	59	51,408	147	105,193	
福 岡 県	5,408	3,453,426	3,902	3,902	331	763	7	-	2,509,979	326	69	171	-	79,460	241	210,789	939	653,198	
佐 賀 県	1,080	706,712	778	778	129	163	4	-	513,366	57	22	28	-	13,066	52	45,729	193	134,550	
長 崎 県	1,812	1,143,255	1,313	1,313	258	248	3	-	825,453	95	26	47	-	23,322	88	77,388	316	217,092	
熊 本 県	2,251	1,438,285	1,660	1,659	350	299	8	1	1,060,969	103	48	44	-	21,135	116	103,736	372	252,445	
大 分 県	1,469	933,868	1,134	1,134	203	217	1	-	722,513	79	25	36	-	19,009	71	61,432	185	130,914	
宮 崎 県	1,532	995,241	1,104	1,104	115	258	2	-	726,750	94	20	52	-	19,499	92	80,438	242	168,554	
鹿 児 島 県	2,263	1,451,833	1,612	1,612	289	325	8	-	1,036,680	135	40	64	-	31,203	132	115,944	384	268,005	
沖 縄 県	1,414	888,849	886	886	172	247	6	-	544,742	62	5	24	-	14,329	91	79,144	375	250,634	
そ の 他	164	97,503	61	61	2	5	2	-	26,560	2	-	1	-	*	1	*	100	69,712	



第9表(続) 国民年金 都道府県別年金受給権者状況 (旧法拠出制年金)

(月末現在)

(新規裁定)

都道府県別	合計		老齢年金		通算老齢年金		障害年金		遺族年金		合計		老齢年金		通算老齢年金		障害年金		遺族年金	
	件数	年金額	件数	年金額	件数	年金額	件数	年金額	件数	年金額	件数	年金額	件数	年金額	件数	年金額	件数	年金額	件数	年金額
	千円		千円		千円		千円		千円		千円		千円		千円		千円		千円	
令和 2年11月	757,361	309,620,606	409,185	200,528,172	292,274	67,243,826	40,234	35,212,922	15,668	6,635,686	144	42,896	-	-	32	4,339	2	*	110	36,799
12月	746,811	305,458,457	403,394	197,636,705	287,831	66,236,361	39,978	34,987,656	15,608	6,597,735	169	48,772	1	*	53	5,799	1	*	114	41,596
令和 3年1月	736,283	301,266,830	397,592	194,734,398	283,492	65,248,394	39,704	34,747,674	15,495	6,536,363	187	56,890	3	1,394	49	6,028	2	*	133	47,904
2月	724,521	296,580,613	391,091	191,492,399	278,626	64,124,490	39,405	34,486,586	15,399	6,477,138	192	55,077	1	*	59	9,585	-	-	132	45,014
3月	711,899	291,572,974	384,079	187,984,448	273,385	62,925,346	39,110	34,225,830	15,325	6,437,350	161	54,820	-	-	34	5,830	-	-	127	48,991
4月	700,004	286,504,786	377,606	184,527,914	268,354	61,687,082	38,782	33,899,878	15,262	6,389,912	226	70,813	1	*	60	8,830	1	*	164	60,653
北海道	30,632	13,699,057	15,733	8,491,497	11,817	2,865,489	2,294	1,994,643	788	347,428	8	2,414	-	-	2	*	-	-	6	1,971
青森	8,313	3,433,597	4,891	2,077,125	2,175	455,955	803	723,894	444	176,622	3	762	-	-	1	*	-	-	2	*
岩手	9,810	4,232,916	5,763	2,606,551	2,699	584,093	1,008	897,479	340	144,793	1	*	-	-	-	-	-	-	1	*
宮城	11,702	4,701,865	6,553	2,945,303	3,958	855,400	870	764,306	321	136,856	6	1,715	-	-	1	*	-	-	5	1,660
秋田	7,816	3,128,272	4,476	1,975,760	2,533	555,567	557	487,672	250	109,273	-	-	-	-	-	-	-	-	-	-
山形	10,235	3,980,404	5,719	2,549,393	3,605	730,465	681	599,146	230	101,401	4	1,265	-	-	-	-	-	-	4	1,265
福島	13,638	5,476,608	8,039	3,613,691	4,293	687,658	952	840,444	354	154,815	5	1,625	-	-	3	696	-	-	2	*
茨城	14,784	5,965,512	9,166	4,094,339	4,335	971,824	383	687,612	500	211,738	3	681	-	-	-	-	-	-	3	681
栃木	12,249	4,840,865	7,708	3,389,193	3,587	738,072	673	590,751	281	122,850	5	1,682	-	-	1	*	-	-	4	1,383
群馬	11,245	4,550,827	6,337	2,952,314	3,929	848,095	682	622,768	297	127,649	2	*	-	-	-	-	-	-	2	*
埼玉県	23,147	8,935,659	12,497	5,734,651	9,017	2,035,046	1,077	933,791	556	232,171	5	1,519	-	-	1	*	-	-	4	1,489
千葉県	23,459	9,353,248	13,034	6,110,118	8,770	2,065,809	1,044	917,362	611	259,958	6	1,561	-	-	2	*	-	-	4	1,371
東京都	65,140	27,861,745	37,166	19,045,548	24,419	6,180,710	2,531	2,222,080	1,024	413,406	24	8,129	-	-	6	1,275	-	-	18	6,854
神奈川県	28,868	11,287,583	12,602	6,447,370	14,600	3,634,850	1,117	982,177	549	223,186	8	1,989	-	-	4	248	-	-	4	1,741
新潟	16,787	6,553,500	8,828	4,022,407	6,388	1,022,502	1,203	1,040,354	368	164,237	2	*	-	-	1	*	-	-	1	*
富山	8,104	3,139,379	3,872	1,864,730	3,659	829,274	437	385,960	136	59,415	1	*	-	-	1	*	-	-	-	-
石川	7,310	3,103,443	3,630	1,854,250	2,951	690,266	539	476,544	190	82,382	1	*	-	-	-	-	-	-	1	*
福井	6,945	2,569,907	3,652	1,658,041	2,880	607,959	298	254,183	115	49,723	-	-	-	-	-	-	-	-	-	-
山梨	6,707	2,698,781	4,276	1,933,054	1,956	424,112	320	278,000	155	63,614	8	2,734	-	-	3	623	-	-	5	2,111
長野	19,174	7,617,733	9,889	4,823,318	7,956	1,747,728	1,098	949,018	231	97,668	4	1,866	-	-	-	-	-	-	4	1,866
岐阜	11,111	4,526,419	5,555	2,783,551	4,527	1,005,116	677	589,189	352	148,562	4	1,716	-	-	-	-	-	-	4	1,716
静岡県	23,161	8,980,410	12,156	5,767,655	9,340	2,003,575	1,152	985,525	513	223,655	9	3,182	-	-	2	*	-	-	7	2,530
愛知県	25,451	9,928,743	12,256	6,080,920	11,128	2,491,393	1,113	947,817	954	408,613	14	5,046	-	-	2	*	-	-	12	4,798
三重	9,683	3,957,892	4,703	2,462,382	4,290	1,006,250	454	388,303	236	100,958	4	822	-	-	3	282	-	-	1	*
滋賀	7,802	2,962,957	3,926	1,856,228	3,372	750,744	339	285,839	165	70,146	1	*	-	-	1	*	-	-	-	-
京都府	13,799	5,760,230	6,702	3,493,307	6,027	1,452,482	842	723,504	228	90,937	3	738	-	-	2	*	-	-	1	*
大阪府	32,954	12,910,245	16,567	8,080,388	14,204	3,239,006	1,530	1,341,811	653	249,040	13	2,935	-	-	5	426	-	-	8	2,509
兵庫県	26,827	10,526,701	12,807	6,467,899	12,469	2,949,610	1,066	911,506	485	197,686	12	5,307	-	-	1	*	-	-	9	3,915
奈良	8,726	3,490,168	5,101	2,367,050	3,036	679,053	427	378,541	162	65,523	3	1,339	-	-	-	-	-	-	3	1,339
和歌山	9,383	3,846,482	6,039	2,692,665	2,541	540,172	588	523,232	215	90,413	1	*	-	-	1	*	-	-	-	-
鳥取	4,818	1,889,983	2,275	1,181,382	2,258	489,790	210	186,245	75	32,566	-	-	-	-	-	-	-	-	-	-
島根	6,761	2,878,241	3,591	1,864,016	2,683	628,502	378	336,568	109	49,155	3	1,193	-	-	-	-	-	-	3	1,193
岡山	15,463	6,451,325	7,626	4,067,902	6,828	1,568,486	838	744,618	171	70,320	3	685	-	-	1	*	-	-	2	*
広島	17,016	6,976,882	7,438	4,198,216	8,562	2,035,849	761	638,445	255	104,373	3	444	-	-	2	*	-	-	1	*
山口	9,629	4,231,342	4,726	2,673,586	4,255	1,052,460	505	446,119	143	59,177	4	1,146	-	-	2	*	-	-	2	*
徳島	6,737	2,565,533	3,800	1,693,107	2,443	481,577	382	344,572	112	46,277	5	1,727	-	-	1	*	-	-	3	901
香川県	8,937	3,776,403	4,715	2,535,331	3,695	842,614	382	337,739	145	60,718	1	*	-	-	-	-	-	-	1	*
愛媛	11,433	4,568,069	6,219	3,015,301	4,355	911,851	606	536,869	253	104,046	6	1,889	-	-	2	*	-	-	4	1,763
高知	7,602	3,157,615	4,391	2,171,765	2,678	589,767	402	344,572	131	51,511	-	-	-	-	-	-	-	-	-	-
福岡	26,547	10,926,597	13,538	6,896,364	11,099	2,620,858	1,385	1,200,722	525	208,652	13	2,874	-	-	4	157	-	-	9	2,718
佐賀	6,621	2,769,574	3,726	1,823,796	2,299	514,651	395	342,034	201	89,093	2	*	-	-	1	*	-	-	1	*
長門	11,441	4,739,685	6,816	3,200,202	3,679	839,333	650	575,719	296	124,431	3	1,530	-	-	-	-	-	-	3	1,530
熊本	16,037	6,852,227	9,567	4,495,961	4,962	1,172,614	1,163	1,032,740	345	150,912	9	2,730	-	-	1	*	-	-	8	2,700
大分	10,463	4,215,946	6,354	2,910,327	3,394	736,686	580	513,891	135	55,042	1	*	-	-	-	-	-	-	1	*
宮崎	9,313	4,216,051	5,172	2,689,063	3,102	739,779	793	682,897	246	104,311	5	1,368	-	-	2	*	-	-	3	1,104
鹿児島	16,191	7,112,810	9,915	4,683,895	4,578	1,078,684	1,442	1,244,169	256	106,063	1	*	-	-	-	-	-	-	1	*
沖縄	9,872	5,086,879	8,009	4,140,542	963	237,191	751	664,995	149	44,151	7	1,537	-	-	-	-	-	-	7	1,537
その他	161	68,478	85	46,459	60	14,113	4	3,514	12	4,393	-	-	-	-	-	-	-	-	-	-

注: 4月末現在の老齢年金に含まれている5年年金の件数は 13,811 件である。

第9表(続) 国民年金 都道府県別年金受給権者状況 (旧法拠出制年金)  
(失権)

都道府県別	合 計		老 齢 年 金		通 算 老 齢 年 金		障 害 年 金		遺 族 年 金	
	件 数	年 金 額	件 数	年 金 額	件 数	年 金 額	件 数	年 金 額	件 数	年 金 額
		千円		千円		千円		千円		千円
令和 2年11月	11,414	4,522,274	6,320	3,138,741	4,601	1,037,710	287	253,109	206	92,714
12月	10,771	4,233,130	5,809	2,899,622	4,518	1,017,442	266	234,895	178	81,171
令和 3年1月	10,772	4,275,808	5,831	2,915,563	4,403	997,302	286	250,919	252	112,024
2月	12,000	4,758,559	6,521	3,251,034	4,946	1,136,771	304	265,804	229	104,950
3月	12,853	5,089,717	7,032	3,516,975	5,307	1,210,241	308	271,393	206	91,109
4月	12,176	4,835,297	6,493	3,251,336	5,112	1,178,709	344	303,496	227	101,756
北 海 道	542	238,295	292	160,457	214	55,239	16	13,680	20	8,920
青 森 県	143	55,861	88	36,205	43	11,657	6	5,276	6	2,724
岩 手 県	186	77,036	112	53,983	59	11,950	10	8,987	5	2,117
宮 城 県	237	93,926	139	66,517	84	17,835	6	5,667	8	3,906
秋 田 県	146	55,149	93	39,234	44	8,517	8	7,035	1	*
山 形 県	203	77,922	119	51,612	69	13,807	13	11,530	2	*
福 岡 県	249	94,707	146	68,450	87	16,616	6	5,081	10	4,559
茨 城 県	279	107,663	174	78,648	89	18,744	7	6,057	9	4,213
栃 木 県	162	55,725	94	40,734	64	12,487	2	*	2	*
群 馬 県	213	79,145	111	52,684	95	22,684	2	*	5	2,044
埼 千 東 神 奈 川 新	463	176,897	240	113,357	201	47,507	15	12,898	7	3,136
玉 葉 京 川 湯	447	176,854	232	116,429	194	46,011	11	9,965	10	4,449
943	382,848	453	247,296	464	116,331	16	14,852	10	4,369	
535	209,194	252	131,542	267	68,218	6	5,275	10	4,160	
350	125,951	206	90,189	128	24,927	10	8,208	6	2,627	
富 山 県	149	58,562	93	45,194	53	11,477	1	*	2	*
石 川 県	139	56,850	72	38,072	58	12,541	5	4,495	4	1,743
福 山 県	111	39,656	57	25,784	50	10,661	3	2,736	1	*
山 梨 県	129	51,198	86	39,760	39	8,014	3	2,931	1	*
長 野 県	312	122,920	164	81,241	132	28,737	14	12,116	2	*
岐 阜 県	227	91,224	131	64,059	83	17,645	10	8,208	3	1,312
静 岡 県	420	156,008	218	104,313	180	38,206	8	6,840	14	6,649
愛 知 県	497	196,826	250	126,298	213	49,742	13	10,944	21	9,842
三 重 県	183	74,593	93	50,340	84	20,286	3	2,541	3	1,426
滋 賀 県	129	47,989	67	31,768	58	14,045	1	*	3	1,199
京 大 兵 奈 和 歌	237	93,970	100	55,845	123	27,557	10	8,599	4	1,969
阪 庫 良 山	586	223,147	270	140,143	294	68,306	12	10,748	10	3,949
442	164,885	192	99,742	240	57,815	8	6,449	2	*	
123	44,463	61	28,639	59	13,088	3	2,736	-	-	
108	41,994	67	31,542	33	5,688	3	2,541	5	2,224	
鳥 取 県	86	29,202	35	17,733	48	9,600	1	*	2	*
島 根 県	139	57,724	80	40,851	53	11,601	5	4,886	1	*
山 梨 県	248	98,807	108	59,548	130	29,879	10	9,380	-	-
広 島 県	301	126,235	151	85,122	140	33,800	6	5,472	4	1,842
山 口 県	189	81,984	97	55,964	87	21,880	4	3,713	1	*
徳 島 県	113	41,806	57	25,694	49	10,054	7	6,058	-	-
香 川 県	130	54,598	61	35,212	62	13,677	6	5,276	1	*
愛 媛 県	184	73,205	103	51,531	72	15,261	5	4,690	4	1,923
高 知 県	112	49,004	68	36,311	39	8,003	5	4,680	-	-
福 岡 県	463	188,804	223	115,944	213	52,445	19	16,620	8	3,794
佐 長 熊 大 宮	113	44,505	63	31,464	44	9,317	2	*	4	1,965
180	73,738	116	56,539	61	15,357	1	*	2	*	
294	123,627	189	91,210	85	17,257	14	12,312	6	2,848	
170	72,519	113	55,835	53	12,971	4	3,713	-	-	
142	56,684	72	37,223	63	13,455	6	5,472	1	*	
鹿 児 島 沖 縄 他	301	129,817	187	92,374	94	22,522	15	13,093	5	1,827
119	60,991	98	52,731	17	5,282	3	2,736	1	*	
2	*	-	-	1	*	-	-	1	*	









第10表(続) 国民年金 都道府県別年金支給状況(基礎年金)  
(月末現在)

都道府県別	合 計				老 齢 基 礎 年 金									
	全部・一部支給		全部支給停止		25 年 以 上				25 年 未 満					
					全 部 支 給		全 部 支 給 停 止		全 部 支 給		全 部 支 給 停 止			
	件数	年金額	件数	年金額	件数	年金額	件数	年金額	件数	年金額	件数	年金額		
千円		千円		千円		千円		千円		千円		千円		
令和 2 年	35,122,582	23,917,195,914	604,154	375,228,617	32,418,042	21,968,550,079	354,485	202,866,065	639,617	147,866,223	8,060	1,912,903		
12月	35,153,160	23,942,027,550	606,104	376,244,709	32,439,107	21,987,283,072	355,518	203,494,630	643,250	148,786,064	8,096	1,922,976		
令和 3 年	35,209,256	23,984,568,351	607,934	377,180,500	32,483,346	22,022,664,465	356,342	204,016,718	648,394	150,075,151	8,111	1,927,990		
1月	35,244,466	24,013,320,186	609,868	378,237,718	32,510,769	22,047,058,604	357,432	204,701,149	652,470	151,120,559	8,141	1,937,156		
2月	35,280,411	24,043,213,059	611,218	378,898,354	32,539,558	22,072,988,161	357,957	205,010,792	656,305	152,115,443	8,157	1,939,893		
3月	35,310,689	24,036,727,425	595,072	369,160,863	32,569,470	22,076,390,644	358,544	205,160,852	661,835	153,322,340	8,170	1,943,190		
4月														
北海道	1,653,199	1,105,490,103	31,874	19,028,824	1,503,287	1,000,170,980	20,819	11,356,821	37,111	8,356,623	596	144,167		
北青森	423,483	276,494,850	7,796	4,538,606	384,626	248,655,520	5,191	2,780,688	9,667	2,176,466	119	27,010		
岩手	412,403	288,074,323	8,499	5,190,198	381,250	262,703,896	5,466	3,094,051	3,414	795,248	63	15,265		
宮城	647,488	440,449,054	11,291	7,111,729	600,955	405,297,810	6,564	3,818,315	6,598	2,057,244	88	20,677		
秋田	362,158	244,893,144	5,935	3,641,874	337,728	226,078,233	3,845	2,185,184	3,926	905,205	76	18,453		
山形	363,521	253,615,091	6,436	4,044,734	340,890	235,139,931	4,055	2,381,132	2,022	488,934	33	8,433		
福島	584,694	400,353,779	10,383	6,293,953	542,325	368,713,684	6,544	3,667,140	8,063	1,893,879	85	19,377		
茨城	832,810	562,989,255	10,979	6,947,220	774,765	522,427,136	6,013	3,569,556	16,280	3,931,280	149	34,066		
栃木	562,982	382,711,667	8,486	5,422,299	520,956	352,631,912	4,778	2,834,952	10,524	2,496,645	96	25,348		
群馬	579,635	402,810,794	9,410	5,888,156	539,672	372,338,623	5,828	3,432,073	7,925	1,929,407	83	22,017		
埼玉県	1,905,609	1,279,341,618	25,784	16,431,843	1,772,463	1,189,517,960	13,994	8,331,229	40,542	9,815,361	372	89,571		
千葉県	1,688,655	1,143,124,804	22,589	14,483,414	1,568,600	1,059,463,626	12,417	7,320,147	33,123	8,003,437	257	66,255		
東京都	2,991,118	1,985,798,234	45,158	28,727,806	2,737,931	1,819,751,525	24,740	14,198,882	85,173	20,328,720	635	160,599		
神奈川県	2,275,564	1,440,835,612	30,902	19,711,107	2,100,725	1,419,790,367	17,043	9,990,620	48,579	11,757,569	404	102,988		
新潟	720,739	512,577,797	13,182	8,328,977	674,237	475,345,965	8,299	4,876,241	4,550	1,085,885	82	20,075		
富山	334,104	242,663,353	5,586	3,564,815	314,354	226,832,560	3,526	2,115,519	2,116	517,745	34	8,204		
石川	334,421	238,439,988	6,260	3,962,144	310,275	219,908,520	3,886	2,293,388	3,740	914,555	44	10,853		
福山	232,878	167,280,061	3,990	2,533,778	217,392	155,295,262	2,449	1,461,920	2,191	520,302	37	9,195		
山梨	250,056	169,735,474	4,043	2,501,999	232,007	156,280,667	2,560	1,466,191	3,510	845,191	44	11,671		
長野	658,866	472,320,667	11,915	7,481,827	611,902	434,520,195	7,676	4,523,764	4,568	1,098,594	74	20,715		
岐阜	599,845	422,323,616	10,218	6,429,203	562,410	393,570,872	6,176	3,638,952	6,002	1,377,384	119	28,188		
静岡県	1,099,819	772,877,811	17,534	11,127,191	1,028,755	718,737,637	10,511	6,208,350	11,491	2,746,341	103	25,963		
愛知県	1,880,482	1,292,584,355	29,087	18,451,181	1,753,127	1,199,759,507	16,586	9,808,975	27,176	6,255,963	254	60,189		
三重	532,174	376,050,828	8,233	5,246,356	495,399	347,726,471	4,917	2,938,755	5,751	1,341,703	62	13,893		
滋賀	375,229	265,021,694	6,586	4,217,024	350,404	245,162,160	3,789	2,290,180	2,734	629,892	36	10,531		
京都市	725,224	484,413,646	13,150	8,020,878	667,625	443,652,770	8,351	4,674,015	14,254	3,194,546	229	52,454		
大阪府	2,300,966	1,498,693,780	38,489	23,772,785	2,084,277	1,358,287,439	22,624	12,819,098	74,556	16,475,823	794	184,967		
兵庫県	1,545,593	1,046,116,338	25,042	15,589,896	1,432,626	967,153,361	14,269	8,106,298	29,860	6,581,567	386	87,776		
奈良	416,429	281,807,333	6,221	3,921,015	387,271	260,520,948	3,787	2,222,009	6,405	1,421,699	84	19,043		
和歌山	307,269	204,575,931	5,571	3,354,860	281,839	185,879,127	3,593	1,981,677	5,411	1,204,182	85	18,928		
鳥取	177,756	126,042,345	3,367	2,059,748	164,705	115,900,684	2,242	1,284,146	1,742	399,253	25	6,689		
島根	228,468	164,423,239	4,691	2,866,056	212,070	151,069,984	3,190	1,829,118	1,558	367,939	34	9,464		
岡山	565,546	402,292,085	9,880	6,191,293	525,334	371,629,056	6,125	3,581,822	6,958	1,585,584	98	24,568		
広島	814,096	570,593,642	14,864	9,264,790	756,462	528,191,901	9,198	5,275,269	11,443	2,626,465	168	39,404		
山口	460,479	324,216,767	8,109	5,019,491	431,271	301,629,712	5,249	2,993,525	4,763	1,057,206	73	16,349		
徳島	239,937	162,311,179	4,395	2,657,609	219,113	147,312,874	2,978	1,680,535	5,232	1,189,784	76	17,288		
香川県	300,352	214,087,262	5,148	3,250,918	281,009	199,295,378	3,157	1,842,683	3,214	734,780	49	10,709		
愛媛	444,395	306,346,204	8,706	5,229,311	407,827	278,675,415	5,828	3,246,516	6,134	1,360,697	132	29,848		
高松	241,844	160,959,700	4,602	2,691,501	220,219	145,998,386	3,063	1,641,583	5,706	1,276,926	114	26,361		
福岡	1,392,647	930,534,658	27,148	16,210,241	1,266,175	842,785,678	16,935	9,284,574	34,507	7,688,864	545	123,416		
佐賀	249,018	175,454,595	5,234	3,220,704	229,059	160,156,973	3,352	1,929,651	3,176	748,024	48	10,475		
長崎	434,090	292,226,774	8,613	5,120,558	395,643	264,415,467	5,515	3,014,011	8,901	2,023,084	131	28,774		
熊本	548,778	379,583,425	11,650	7,013,182	500,674	342,780,417	7,819	4,426,599	8,035	1,888,467	197	43,206		
大分	370,558	248,660,629	7,095	4,224,827	339,825	226,562,248	4,734	2,618,555	7,132	1,642,059	134	33,541		
宮崎	350,329	239,349,567	8,366	4,951,230	317,747	215,588,457	5,650	3,110,896	7,209	1,609,113	156	37,119		
鹿児島	517,409	356,278,543	12,755	7,672,979	468,622	320,333,104	8,178	4,522,650	10,106	2,341,454	244	57,966		
沖縄	336,955	214,182,033	8,935	5,013,254	284,921	179,094,693	4,941	2,471,334	15,715	3,415,399	420	90,819		
その他	40,619	14,719,776	885	537,481	38,721	13,655,552	94	21,263	1,042	219,848	3	321		





第11表 国民年金 都道府県別年金受給権者状況及び支給状況（老齢福祉年金）

都道府県別	月末現在		新規裁定		失権		月末現在支給状況内訳						
	件数	年金額	件数	年金額	件数	年金額	全部支給		一部支給停止		全部支給停止		
							件数	年金額	件数	支給年額	停止年額	件数	停止年額
千円		千円		千円		千円		千円		千円		千円	
令和2年11月	400	160,200	-	-	-	-	10	4,672	2	*	*	388	155,394
12月	397	158,999	-	-	3	1,202	10	4,672	2	*	*	385	154,193
令和3年1月	397	158,999	-	-	-	-	10	4,672	2	*	*	385	154,193
2月	394	157,797	-	-	3	1,202	9	4,272	2	*	*	383	153,392
3月	391	156,596	-	-	3	1,202	8	3,204	2	*	*	381	152,591
4月	390	156,039	-	-	1	*	7	2,801	2	*	*	381	152,438
北海道	34	13,603	-	-	1	*	-	-	1	*	*	33	13,203
青森	-	-	-	-	-	-	-	-	-	-	-	-	-
岩手	-	-	-	-	-	-	-	-	-	-	-	-	-
宮城	-	-	-	-	-	-	-	-	-	-	-	-	-
山形	1	*	-	-	-	-	-	-	1	*	*	-	-
福島	1	*	-	-	-	-	-	-	-	-	-	1	*
茨城	-	-	-	-	-	-	-	-	-	-	-	-	-
栃木	2	*	-	-	-	-	-	-	-	-	-	2	*
群馬	2	*	-	-	-	-	-	-	-	-	-	2	*
埼玉県	1	*	-	-	-	-	1	*	-	-	-	-	-
千葉県	5	2,001	-	-	-	-	-	-	-	-	-	5	2,001
東京都	210	84,021	-	-	-	-	-	-	-	-	-	210	84,021
神奈川県	60	24,006	-	-	-	-	-	-	-	-	-	60	24,006
新潟	1	*	-	-	-	-	1	*	-	-	-	-	-
富山	-	-	-	-	-	-	-	-	-	-	-	-	-
石川	-	-	-	-	-	-	-	-	-	-	-	-	-
福井	-	-	-	-	-	-	-	-	-	-	-	-	-
山梨	-	-	-	-	-	-	-	-	-	-	-	-	-
長野	1	*	-	-	-	-	-	-	-	-	-	1	*
岐阜	-	-	-	-	-	-	-	-	-	-	-	-	-
静岡県	1	*	-	-	-	-	-	-	-	-	-	1	*
愛知県	-	-	-	-	-	-	-	-	-	-	-	-	-
三重	-	-	-	-	-	-	-	-	-	-	-	-	-
滋賀	1	*	-	-	-	-	-	-	-	-	-	1	*
京都府	3	1,200	-	-	-	-	-	-	-	-	-	3	1,200
大阪府	1	*	-	-	-	-	-	-	-	-	-	1	*
兵庫県	3	1,200	-	-	-	-	-	-	-	-	-	3	1,200
奈良	1	*	-	-	-	-	-	-	-	-	-	1	*
和歌山	-	-	-	-	-	-	-	-	-	-	-	-	-
鳥取	2	*	-	-	-	-	-	-	-	-	-	2	*
島根	-	-	-	-	-	-	-	-	-	-	-	-	-
岡山	18	7,202	-	-	-	-	-	-	-	-	-	18	7,202
広島	9	3,601	-	-	-	-	-	-	-	-	-	9	3,601
山口	18	7,202	-	-	-	-	-	-	-	-	-	18	7,202
徳島	-	-	-	-	-	-	-	-	-	-	-	-	-
香川県	1	*	-	-	-	-	-	-	-	-	-	1	*
愛媛	1	*	-	-	-	-	-	-	-	-	-	1	*
高松	3	1,200	-	-	-	-	-	-	-	-	-	3	1,200
福岡	3	1,200	-	-	-	-	1	*	-	-	-	2	*
佐賀	1	*	-	-	-	-	-	-	-	-	-	1	*
長門	2	*	-	-	-	-	1	*	-	-	-	1	*
熊本	2	*	-	-	-	-	2	*	-	-	-	-	-
大分	-	-	-	-	-	-	-	-	-	-	-	-	-
宮崎	-	-	-	-	-	-	-	-	-	-	-	-	-
鹿児島	-	-	-	-	-	-	-	-	-	-	-	-	-
鹿儿岛	2	*	-	-	-	-	1	*	-	-	-	1	*

第12表 国民年金 都道府県別一時金状況

都道府県別	死亡一時金		特別一時金	
	件数	金額	件数	金額
		千円		千円
令和2年11月	1,414	205,575	8	571
12月	1,399	204,761	5	257
令和3年1月	1,575	226,954	7	810
2月	1,390	200,041	8	648
3月	1,576	230,188	9	1,712
4月	1,942	277,828	11	543
北海道	89	13,141	-	-
青森	33	4,877	-	-
岩手	30	4,476	1	*
宮城	26	3,687	1	*
秋田	14	1,905	-	-
山形	28	3,969	-	-
福島	32	4,474	-	-
茨城	74	10,847	-	-
栃木	38	5,236	-	-
群馬	51	7,096	-	-
埼玉県	115	15,884	-	-
千葉県	101	13,954	-	-
東京都	177	25,259	-	-
神奈川県	131	19,130	-	-
新潟	48	6,452	-	-
富山	15	1,975	1	*
石川	15	2,334	1	*
福井	12	1,974	-	-
山梨	17	2,315	-	-
長野	34	5,406	1	*
岐阜	36	4,962	-	-
静岡県	66	9,938	-	-
愛知県	115	16,668	-	-
三重	26	3,954	-	-
滋賀	15	2,275	-	-
京都府	7	865	-	-
大阪府	94	12,764	1	*
兵庫県	75	10,510	1	*
奈良	23	3,486	-	-
和歌山	11	1,704	1	*
鳥取	8	1,010	-	-
島根	14	2,105	-	-
岡山	28	3,811	-	-
広島	43	6,527	-	-
山口	20	2,725	-	-
徳島	5	784	-	-
香川県	19	2,539	-	-
愛媛	28	4,127	-	-
高松	12	1,507	-	-
福岡	58	8,961	-	-
佐賀	13	1,877	-	-
長門	20	3,167	-	-
熊本	24	3,089	-	-
大分	26	3,645	3	114
宮崎	23	3,286	-	-
鹿児島	37	4,982	-	-
沖縄	16	2,179	-	-
その他	-	-	-	-

注. 脱退一時金の件数は 59 件、金額は 7,407 千円である。

## (参考) 厚生年金保険 (被用者年金一元化後) の状況

この統計は、平成27年10月の被用者年金一元化により新たに厚生年金保険の適用対象となった、国家公務員共済組合、地方公務員共済組合及び日本私立学校振興・共済事業団 (以下「共済組合等」という。) の情報を含めた統計である。

ただし、給付状況については、共済組合等で共済年金として受給権の発生した分の情報を含まない。

### 1. 適用状況

#### (1) 適用状況

[令和3年4月末現在]

	事業所数	被保険者数(人)	標準報酬月額平均 (円)
厚生年金保険 計	2,536,558	45,678,722	319,918
男子	・	27,789,136	360,336
女子	・	17,889,586	257,132
国民年金	・	21,873,472	・
合計	・	67,552,194	・

- 注1. 事業所数について、第1号厚生年金被保険者の属する事業所は、一定の目的のもとに継続的に事業を行う場所であって、必ずしも同一区画の場所を指しているわけではなく、例えば本店と支店といった複数区画の事業所でも、一括して厚生年金保険が適用されている場合は、1事業所としている。また、第2号厚生年金被保険者の属する事業所は各共済組合支部数、第3号厚生年金被保険者の属する事業所は支部数等、第4号厚生年金被保険者の属する事業所は学校数を計上している。
2. 第1号厚生年金被保険者のうち、坑内員及び船員は全員男子とみなした。
3. 国民年金に計上している被保険者種別は、国民年金第1号被保険者 (任意加入被保険者を含む)、国民年金第3号被保険者である。

#### (2) 賞与支払状況

[令和3年4月末現在]

	事業所数	被保険者数(人)	標準賞与額平均 (円)
厚生年金保険 計	64,474	2,090,258	241,116
男子	・	1,287,714	282,391
女子	・	802,544	174,888

- 注1. 事業所数について、第1号厚生年金被保険者の属する事業所は、一定の目的のもとに継続的に事業を行う場所であって、必ずしも同一区画の場所を指しているわけではなく、例えば本店と支店といった複数区画の事業所でも、一括して厚生年金保険が適用されている場合は、1事業所としている。また、第2号厚生年金被保険者の属する事業所は各共済組合支部数、第3号厚生年金被保険者の属する事業所は支部数等、第4号厚生年金被保険者の属する事業所は学校数を計上している。
2. 第1号厚生年金被保険者のうち、坑内員及び船員は全員男子とみなした。

## 2. 受給者状況

### (1) 受給者数

令和3年4月末現在

(単位：人)

	総数	老齢給付		障害年金	遺族給付	
		老齢年金	通算老齢年金・25年未満		遺族年金	通算遺族年金
厚生年金保険 計	36,449,186	15,960,166	14,277,902	483,236	5,710,510	17,372
旧共済組合を除く	36,118,930	15,765,428	14,215,032	480,741	5,640,791	16,938
旧法	763,010	258,369	193,055	29,304	265,710	16,572
新法	35,338,367	15,501,402	14,021,225	450,488	5,365,252	・
船員保険(旧法)	17,553	5,657	752	949	9,829	366
旧共済組合 計	330,256	194,738	62,870	2,495	69,719	434
旧法	85,990	61,957	1,941	965	20,693	434
新法	244,266	132,781	60,929	1,530	49,026	・

- 注1. 新法老齢厚生年金のうち、旧法の老齢年金に相当するものは「老齢年金」に、それ以外のは「通算老齢年金・25年未満」に計上している。旧共済組合の新法退職共済年金についても同様。
2. 新法老齢厚生年金の「老齢年金」、「通算老齢年金・25年未満」において、平成27年10月以降に受給権の発生した者については、年金分割によるみなし期間を含んだ被保険者期間にて判定している。
3. 「旧共済組合」は、厚生年金保険に統合された時点で旧J R共済、旧N T T共済、旧J T共済又は旧農林共済の受給権が発生していた受給者を計上している。

### (2) 年金総額

令和3年4月末現在

(単位：百万円)

	総数	老齢給付		障害年金	遺族給付	
		老齢年金	通算老齢年金・25年未満		遺族年金	通算遺族年金
厚生年金保険 計	27,066,435	18,519,976	2,509,973	334,498	5,697,245	4,744
旧共済組合を除く	26,689,688	18,238,904	2,496,116	332,214	5,617,816	4,639
旧法	791,109	405,183	72,688	34,302	274,393	4,543
新法	25,863,512	17,817,354	2,423,171	295,896	5,327,093	・
(別掲)基礎年金	18,517,166	10,134,713	8,060,830	260,407	61,215	・
船員保険(旧法)	35,067	16,367	257	2,016	16,331	96
旧共済組合 計	376,747	281,072	13,857	2,284	79,429	105
旧法	156,108	129,642	913	1,353	24,094	105
新法	220,639	151,430	12,944	931	55,334	・
(別掲)基礎年金	142,065	98,196	42,804	1,064	1	・

- 注1. 新法老齢厚生年金のうち、旧法の老齢年金に相当するものは「老齢年金」に、それ以外のは「通算老齢年金・25年未満」に計上している。旧共済組合の新法退職共済年金についても同様。
2. 新法老齢厚生年金の「老齢年金」、「通算老齢年金・25年未満」において、平成27年10月以降に受給権の発生した者については、年金分割によるみなし期間を含んだ被保険者期間にて判定している。
3. 平成27年9月以前に受給権の発生した、昭和16年4月2日以降生まれの特別支給の老齢厚生年金受給者のうち、老齢基礎年金を全額繰り上げた者については、その者の当該年金の年金総額に定額部分の停止額を含まない。
4. 「旧共済組合」は、厚生年金保険に統合された時点で旧J R共済、旧N T T共済、旧J T共済又は旧農林共済の受給権が発生していた受給者の当該年金の年金総額を計上している。

### (3) 平均年金月額

令和3年4月末現在

(単位：円)

	総数	老齢給付		障害年金	遺族給付	
		老齢年金	通算老齢年金・25年未満		遺族年金	通算遺族年金
厚生年金保険 計	104,542	150,128	61,947	102,774	84,033	22,757
旧共済組合を除く	104,301	149,978	61,888	102,727	83,898	22,823
旧法	86,402	130,686	31,376	97,547	86,056	22,843
新法	104,657	150,266	62,310	102,907	83,691	・
船員保険(旧法)	166,480	241,105	28,452	177,017	138,456	21,921
旧共済組合 計	130,912	162,298	75,104	111,835	94,940	20,193
旧法	151,285	174,371	39,213	116,857	97,031	20,193
新法	123,739	156,665	76,247	108,667	94,058	・

- 注1. 新法老齢厚生年金のうち、旧法の老齢年金に相当するものは「老齢年金」に、それ以外のは「通算老齢年金・25年未満」に計上している。旧共済組合の新法退職共済年金についても同様。
2. 新法老齢厚生年金の「老齢年金」、「通算老齢年金・25年未満」において、平成27年10月以降に受給権の発生した者については、年金分割によるみなし期間を含んだ被保険者期間にて判定している。
3. 平均年金月額には基礎年金月額を含む。

### 3. 受給権者状況

#### (1) 受給権者数

令和3年4月末現在

(単位：人)

	総数	老齢給付		障害年金	遺族給付	
		老齢年金	通算老齢年金・25年未満		遺族年金	通算遺族年金
厚生年金保険 計	38,337,905	16,545,368	15,032,571	675,569	6,061,705	22,692
旧共済組合を除く	37,992,223	16,348,198	14,964,446	671,202	5,986,163	22,214
旧法	821,663	258,765	194,078	51,435	295,633	21,752
新法	37,152,561	16,083,767	14,769,615	618,678	5,680,501	・
船員保険(旧法)	17,999	5,666	753	1,089	10,029	462
旧共済組合 計	345,682	197,170	68,125	4,367	75,542	478
旧法	88,232	62,059	1,943	1,358	22,394	478
新法	257,450	135,111	66,182	3,009	53,148	・

- 注1. 新法老齢厚生年金のうち、旧法の老齢年金に相当するものは「老齢年金」に、それ以外のは「通算老齢年金・25年未満」に計上している。旧共済組合の新法退職共済年金についても同様。
2. 新法老齢厚生年金の「老齢年金」、「通算老齢年金・25年未満」において、平成27年10月以降に受給権の発生した者については、年金分割によるみなし期間を含んだ被保険者期間にて判定している。
3. 「旧共済組合」は、厚生年金保険に統合された時点で旧J R共済、旧N T T共済、旧J T共済又は旧農林共済の受給権が発生していた受給権者を計上している。

#### (2) 年金総額

令和3年4月末現在

(単位：百万円)

	総数	老齢給付		障害年金	遺族給付	
		老齢年金	通算老齢年金・25年未満		遺族年金	通算遺族年金
厚生年金保険 計	28,045,834	19,044,556	2,644,428	488,306	5,862,392	6,151
旧共済組合を除く	27,660,915	18,761,783	2,629,610	484,555	5,778,932	6,035
旧法	845,527	405,824	72,950	57,970	302,867	5,915
新法	26,779,876	18,339,570	2,556,403	424,370	5,459,534	・
(別掲)基礎年金	19,080,190	10,314,892	8,364,200	300,008	101,089	・
船員保険(旧法)	35,512	16,389	257	2,214	16,531	120
旧共済組合 計	384,919	282,774	14,818	3,751	83,460	116
旧法	158,373	129,796	914	1,818	25,729	116
新法	226,546	152,978	13,904	1,933	57,731	・
(別掲)基礎年金	147,297	99,714	46,091	1,491	1	・

- 注1. 新法老齢厚生年金のうち、旧法の老齢年金に相当するものは「老齢年金」に、それ以外のは「通算老齢年金・25年未満」に計上している。旧共済組合の新法退職共済年金についても同様。
2. 新法老齢厚生年金の「老齢年金」、「通算老齢年金・25年未満」において、平成27年10月以降に受給権の発生した者については、年金分割によるみなし期間を含んだ被保険者期間にて判定している。
3. 平成27年9月以前に受給権の発生した、昭和16年4月2日以降生まれの特別支給の老齢厚生年金受給権者のうち、老齢基礎年金を全額繰り上げた者については、その者の当該年金の年金総額に定額部分の停止額を含まない。
4. 「旧共済組合」は、厚生年金保険に統合された時点で旧J R共済、旧N T T共済、旧J T共済又は旧農林共済の受給権が発生していた受給権者の当該年金の年金総額を計上している。

#### (3) 平均年金月額

令和3年4月末現在

(単位：円)

	総数	老齢給付		障害年金	遺族給付	
		老齢年金	通算老齢年金・25年未満		遺族年金	通算遺族年金
厚生年金保険 計	102,756	148,376	61,282	97,425	81,983	22,589
旧共済組合を除く	102,523	148,215	61,222	97,408	81,856	22,641
旧法	85,754	130,693	31,323	93,921	85,373	22,661
新法	102,864	148,465	61,616	97,571	81,575	・
船員保険(旧法)	164,415	241,037	28,435	169,458	137,362	21,709
旧共済組合 計	128,301	161,657	74,507	100,027	92,069	20,161
旧法	149,580	174,291	39,206	111,555	95,743	20,161
新法	121,008	155,854	75,543	94,824	90,521	・

- 注1. 新法老齢厚生年金のうち、旧法の老齢年金に相当するものは「老齢年金」に、それ以外のは「通算老齢年金・25年未満」に計上している。旧共済組合の新法退職共済年金についても同様。
2. 新法老齢厚生年金の「老齢年金」、「通算老齢年金・25年未満」において、平成27年10月以降に受給権の発生した者については、年金分割によるみなし期間を含んだ被保険者期間にて判定している。
3. 平均年金月額には基礎年金月額を含む。

#### 4. 障害等級別障害年金受給（権）者状況

令和3年4月末現在

	受給権者				受給者			
	件数	年金総額	(別掲) 基礎年金	平均年金月額	件数	年金総額	(別掲) 基礎年金	平均年金月額
	人	百万円	百万円	円	人	百万円	百万円	円
厚生年金保険 計	675,569	488,306	301,499	97,425	483,236	334,498	261,472	102,774
職務／公務上を除く計	674,748	486,609	301,428	97,325	482,501	332,865	261,412	102,638
1級	81,666	75,566	74,101	152,723	75,170	69,972	68,341	153,334
2級	301,408	198,838	226,254	117,530	252,402	158,639	192,145	115,815
3級	291,674	212,204	1,074	60,935	154,929	104,254	927	56,574
職務／公務上	821	1,697	70	179,382	735	1,633	59	191,812

注1. 平均年金月額には、基礎年金月額を含む。

2. 計には、障害等級が不詳の者を含む。

3. 「(別掲) 基礎年金」の「3級」には、平成27年10月以降に受給権の発生した者の基礎年金額を計上している。

(参考) 年金生活者支援給付金の状況 (令和3年4月)

第1表 年金生活者支援給付金件数及び給付金総額

	件数	給付金総額 (月額)
	件	百万円
総数	7,706,123	31,836
老齢年金生活者支援給付金	4,673,552	18,522
補足的老齢年金生活者支援給付金	960,399	2,024
障害年金生活者支援給付金	2,002,413	10,945
遺族年金生活者支援給付金	69,759	345

注. 当該月において認定されている件数及び給付金総額 (月額) である。

(参考) 年金生活者支援給付金の状況 (令和3年4月)

第2表 年金生活者支援給付金平均給付金額 (月額)

	平均給付金額 (月額)
	円
老齢年金生活者支援給付金	3,963
補足的老齢年金生活者支援給付金	2,107
障害年金生活者支援給付金	5,466
遺族年金生活者支援給付金	4,950

注. 当該月における平均給付金額 (月額) である。