

鉄道輸送統計速報
(令和3年(2021年)9月分)

1. 鉄・軌道旅客輸送量

旅客数量総合計は、14億7372万人(前年同月比6.8%減、2019年同月比34.9%減)、
旅客人キロ総合計では、215億人キロ(前年同月比8.4%減、2019年同月比42.2%減)で
あった。

表1 鉄・軌道旅客輸送量

項目	旅客数量 (千人)	前年同 月比(%)	2019年同 月比(%)	旅客人キロ (千人キロ)	前年同 月比(%)	2019年同 月比(%)
合計	1,473,717	93.2	65.1	21,450,508	91.6	57.8
JR旅客会社	553,521	92.7	67.8	12,102,472	89.7	55.5
民鉄(JR以外)	920,196	93.5	63.6	9,348,036	94.1	61.0

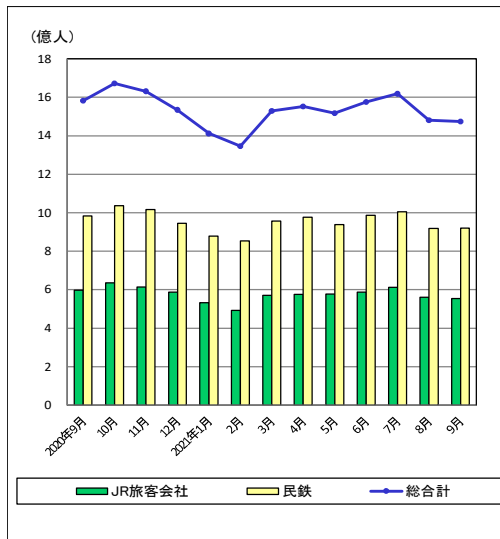
2. 貨物輸送量

貨物数量総合計は、323万トン(前年同月比4.1%減、2019年同月比11.8%減)、貨物
トンキロ総合計では、16億トンキロ(前年同月比5.8%減、2019年同月比13.8%減)で
あった。

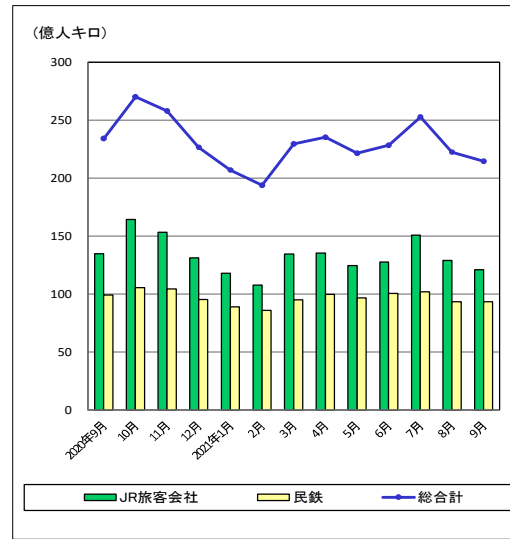
表2 鉄道貨物輸送量

項目	貨物数量 (トン)	前年同 月比(%)	2019年同 月比(%)	貨物トンキロ (千トンキロ)	前年同 月比(%)	2019年同 月比(%)
合計	3,232,461	95.9	88.2	1,557,071	94.2	86.2
コンテナ	1,753,668	92.6	84.9	1,444,407	93.7	86.2
車扱	1,478,793	100.1	92.6	112,664	100.2	85.6

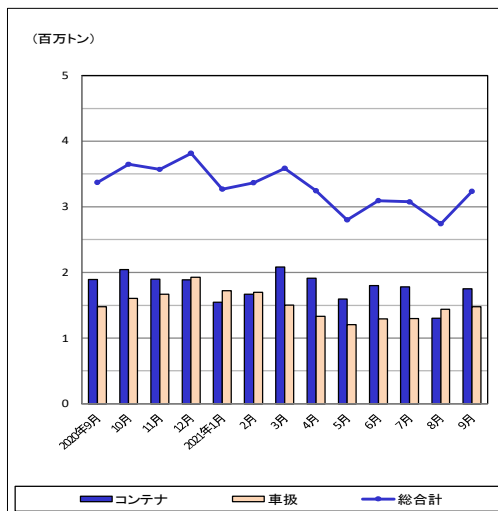
鉄・軌道旅客輸送量(旅客数量)の推移



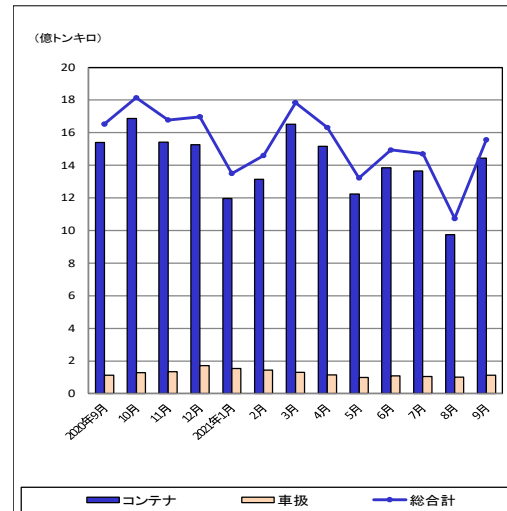
鉄・軌道旅客輸送量(旅客人キロ)の推移



鉄道貨物輸送量(貨物数量)の推移



鉄道貨物輸送量(貨物トンキロ)の推移



本速報値は、「鉄道輸送統計調査(一般統計調査)」の調査対象事業者のうち、一定の期日までに提出のあった事業者の実績に加え、それ以外の事業者については、提出のあった事業者の前年同月の比率を用いて集計した値である。なお、グラフについては今月分の数値以外は全て(令和2年(2020年)9月～令和3年(2021年)8月)確報値を用いている。

そのため、「鉄道輸送統計月報」における集計方法とは異なるので留意されたい。また、確報値は、追って公表される「鉄道輸送統計月報」を参照されたい。

お問い合わせ先

国土交通省総合政策局情報政策課交通経済統計調査室

TEL: 03-5253-8111 FAX: 03-5253-1567

担当: 吉中、平本(内線28731)