

令和2年度

# 国民健康保険実態調査報告




厚生労働省保険局



令和2年度

# 国民健康保険実態調査報告

 厚生労働省保険局



# ま え が き

この報告書は、令和2年度に実施した国民健康保険実態調査の結果をまとめたものである。

本調査は、国民健康保険における保険者の保険料（税）賦課の状況及び被保険者の年齢、所得、職業等を調査し、国民健康保険制度の運営、設計のための基礎資料を得ることを目的として、昭和37年度から実施され、今回はその第59回目である。

国民健康保険においては、年齢構成の変化や所得階級別世帯数の分布の変化などが国民健康保険財政に影響を及ぼすこととなるが、これらを分析した本報告書が、国民健康保険制度の健全な発展のために大いに活用されることを期待している。

最後に、この調査の実施にあたり御協力いただいた調査実施保険者及び関係者の方々に対し深く謝意を表する次第である。

令和4年2月

厚生労働省保険局調査課長

西 岡 隆

# 目 次

まえがき

I	調査の概要	1
II	調査結果の概要	6
	<b>【保険者票編】</b>	7
1	国民健康保険全体の状況	7
	(1) 被保険者の年齢構成（令和2年9月末の状況）	7
	(2) 被保険者の年齢構成（年次推移）	9
2	市町村国民健康保険の状況	9
	(1) 市町村国民健康保険被保険者の年齢構成	9
	(2) 保険者の規模別、保険者数、被保険者の年齢構成及び1人当たり課税標準額	12
3	国民健康保険組合の状況	13
	(1) 保険者の規模別、保険者数及び被保険者の年齢構成	13
	<b>【世帯票・組合員票編】</b>	14
1	世帯票編（市町村国民健康保険）	14
	(1) 世帯主の職業	14
	(2) 所得及び保険料（税）賦課状況	17
	(3) 世帯の所得階級別分布	24
	(4) 世帯の所得階級別保険料（税）賦課状況	26
	(5) 被保険者の年齢階級別所得の状況	26
	(6) 世帯主の年齢階級別、1世帯当たり保険料（税）算定状況・賦課状況	27
	(7) 保険料（税）の収納状況	29
2	組合員票編（国民健康保険組合）	31
	(1) 保険料算定状況・賦課状況	31
III	統計表（保険者票編）	33
	第1表 都道府県別、保険者数、年齢階級別被保険者等数、所得の状況（市町村）	34
	第2表 都道府県・業種別、保険者数、年齢階級別被保険者等数（国保組合）	36
	第3表 保険者の規模別、保険者数、年齢階級別被保険者等数、所得の状況（市町村）	38
	第4表 保険者の規模別、保険者数、年齢階級別被保険者等数（国保組合）	40

IV 統計表（世帯票編）	43
第1表 世帯の所得階級別、保険料（税）賦課状況（市町村）	44
1 全世帯	44
（再掲）2割軽減世帯・5割軽減世帯・7割軽減世帯	48
2 擬制世帯を除く世帯	60
（再掲）2割軽減世帯・5割軽減世帯・7割軽減世帯	64
第2表 世帯の所得階級別、保険料（税）算定状況（市町村）	76
1 全世帯	76
（再掲）2割軽減世帯・5割軽減世帯・7割軽減世帯	80
2 擬制世帯を除く世帯	92
（再掲）2割軽減世帯・5割軽減世帯・7割軽減世帯	96
第3表 世帯の所得階級別、世帯主の職業別世帯数	108
1 全世帯	108
（再掲）2割軽減世帯・5割軽減世帯・7割軽減世帯	109
2 擬制世帯を除く世帯	112
（再掲）2割軽減世帯・5割軽減世帯・7割軽減世帯	113
第4表 群別、世帯主の職業別、保険料（税）賦課状況	116
1 全世帯	116
（再掲）2割軽減世帯・5割軽減世帯・7割軽減世帯	120
2 擬制世帯を除く世帯	132
（再掲）2割軽減世帯・5割軽減世帯・7割軽減世帯	136
第5表 世帯人員別、固定資産税の有無別、保険料（税）算定状況・賦課状況	148
1 全世帯	148
（再掲）2割軽減世帯・5割軽減世帯・7割軽減世帯	152
2 擬制世帯を除く世帯	164
（再掲）2割軽減世帯・5割軽減世帯・7割軽減世帯	168
第6表 被保険者の年齢階級別、被保険者数及び所得の状況（5歳階級）	180
1 全世帯	180
（再掲）2割軽減世帯・5割軽減世帯・7割軽減世帯	182
第7表 被保険者の年齢階級別、被保険者数及び所得の状況（各年齢別）	188
1 全世帯	188
第8表 被保険者の所得階級別、年齢階級別分布	192
1 全世帯	192
（再掲）2割軽減世帯・5割軽減世帯・7割軽減世帯	193
第9表 世帯主の年齢階級別、保険料（税）算定状況・賦課状況	196
1 擬制世帯を除く世帯	196

(再掲) 2割軽減世帯、5割軽減世帯、7割軽減世帯 .....	196
第10表 世帯主の年齢階級別、職業別世帯数 .....	204
第11表 世帯主の年齢階級別、世帯員の年齢階級別世帯員数 .....	206
第12表 都道府県別、保険料(税)賦課状況(市町村) .....	208
1 全世帯 .....	208
2 擬制世帯を除く世帯 .....	212
第13表 都道府県別、保険料(税)算定状況(市町村) .....	216
1 全世帯 .....	216
2 擬制世帯を除く世帯 .....	220
第14表 都道府県別、世帯主の職業別世帯数 .....	224
1 全世帯 .....	224
2 擬制世帯を除く世帯 .....	225
 V 統計表(組合員票編) .....	 227
第1表 組合員の年齢階級別、保険料賦課状況 .....	228
第2表 群別、保険料賦課状況 .....	230
第3表 世帯人員別、保険料賦課状況 .....	232
第4表 業種別、保険料賦課状況 .....	234
第5表 組合員及び被保険者の年齢階級別分布(5歳階級) .....	236
第6表 組合員及び被保険者の年齢階級別分布(各年齢別) .....	238

#### 表章記号の規約

計数のない場合	—
計数不明又は計数を表章することが不適当な場合	...
統計項目のありえない場合	•
表章単位の1/2未満の場合	0, 0.0
減少数(率)の場合	-

注：本文表及び統計表の数値は四捨五入しているため、内訳の合計が総数に合わない場合もある。



# 用語の解説

この報告書における用語の意味は、次のとおりである。

**擬制世帯** 世帯主は国保の被保険者ではないが、世帯員に国保の被保険者がいる世帯

**擬制世帯主** 擬制世帯の世帯主

**所得割額** 課税標準額に応じた算定額

**資産割額** 固定資産税額等に応じた算定額

**均等割額** 被保険者数に応じた算定額

**平等割額** 世帯数に応じた算定額

**旧ただし書き方式** 旧地方税法第292条第4項ただし書きの課税総所得金額と同じ方式によって算定され、国民健康保険法施行令第29条の7第2項第4号に規定されているもの。一般に低所得者が多いと言われる国保保険者では、課税所得の範囲が広い当該方式で所得割額を算定することを原則としている。

**所得** 本報告書における「所得」とは、「総所得金額及び山林所得金額」（地方税法第314条の2第1項）に「雑損失の繰越控除額」（地方税法第313条第9項）と「分離譲渡所得金額」（地方税法附則第34条第4項または同法附則第35条第5項及び同法附則第35条の2第6項など）を加えた所得総額（基礎控除前）に相当するものである。

**課税標準額** 本報告書における「課税標準額」とは、「所得」から地方税法第314条の2第2項の規定による基礎控除を行った後の額（いわゆる旧ただし書き所得）のことである。

**賦課方式** 保険料（税）を賦課する方法

4方式 所得割額、資産割額、均等割額、平等割額を賦課

3方式 所得割額、均等割額、平等割額を賦課

2方式 所得割額、均等割額を賦課

**分離譲渡所得** 土地・建物や株式等を譲渡して得た所得

（土地・建物長期・短期譲渡所得、株式等譲渡所得など）

**公的年金等控除** 所得の計算において、公的年金等の所得から控除される額

平成17年分以降：65歳未満で年金収入130万円未満の場合70万円

65歳以上で年金収入330万円未満の場合120万円

**基礎控除** 全ての納税者が総所得金額等から控除される額

平成7年度以降：33万円

**保険料（税）算定額** 所得割額・資産割額・均等割額・平等割額の合算額

**軽減額** 低所得者に対する保険料（税）の軽減額

国保世帯の前年所得により軽減判定され、応益保険料（均等割、平等割）につき所定割合分の保険料（税）が軽減される。

本報告書においては次のとおり集計している。

**2割軽減** 2割軽減のみ集計

**5割軽減** 3割軽減、4割軽減、5割軽減を集計

**7割軽減** 5割軽減（国民健康保険法施行令第29条の7第5項第5号に定めるもの）、6割軽減、7割軽減を集計

**減免額** 条例、規約に基づく災害等による保険料（税）の減免額

**賦課限度額** 条例に基づく保険料（税）の上限額

**保険料（税）調定額** 保険者が歳入の内容を調査して収入金額を決定する額であり、保険料（税）算定額から軽減額、減免額、賦課限度額を超える額を差し引いた額

**収納率** 保険料（税）の収納額を調定額で除した割合

**保険料（税）賦課特例措置** 後期高齢者医療制度の創設に伴って、制度創設時の後期高齢者又は制度創設後に75歳に到達する者が国保から後期高齢者医療制度に移行することがあっても、同じ世帯の国保被保険者の保険料が従前と同程度となるよう講じられた措置

**旧国保被保険者合算軽減** 制度創設時の後期高齢者又は制度創設後に75歳に到達する者が国保から後期高齢者医療制度に移行することにより世帯の国保被保険者が減少しても、国保から移行した後期高齢者の所得及び人数も含めて軽減所得の判定をするもの

**平等割半額、1／4軽減** 制度創設時の後期高齢者又は制度創設後に75歳に到達する者が国保から後期高齢者医療制度に移行することにより国保単身世帯となる者について、平等割額を半額又は1／4軽減するもの

**被扶養者であった者に対する緩和措置** 制度創設時の後期高齢者又は制度創設後に75歳に到達する者が被用者保険から後期高齢者医療制度に移行することにより、当該被保険者の被扶養者から国保被保険者となった65歳以上の者について、応能保険料（所得割、資産割）を当分の間賦課せず、応益保険料（均等割、平等割）を資格取得日の属する月以後2年を経過する月までの間に限り半額にする等の措置を講じたもの

**後期高齢者支援金** 高齢者の医療の確保に関する法律第118条第2項に基づき保険者が社会保険診療報酬支払基金に対して納付するもの

**介護納付金** 介護保険法第150条第2項に基づき保険者が社会保険診療報酬支払基金に対して納付するもの

**短期被保険者証** 保険料（税）を滞納している世帯主に対して交付する有効期限が通常よりも短い被保険者証をいう。ただしその世帯に属する18歳に達する日以後の最初の3月31日までの間にある者の被保険者証の有効期限は6ヶ月以上としなければならない。保険医療機関等では通常の被保険者証と同様に療養の給付を受けることができる。

**資格証明書** 保険料（税）を納付することができない特別の事情がないにもかかわらず、長期にわたり保険料（税）を滞納している世帯主に対して交付するもの。ただし、その世帯に属する18歳に達する日以後最初の3月31日までの間にある者に対しては有効期限を6ヶ月とする短期被保険者証を交付することとなっている。保険医療機関等での療養の給付が行われず、世帯主の申請により事後的に特別療養費として給付されることとなる。

**特例対象被保険者等** 失業者のうち倒産、解雇等自分の意志によらず突然職を失ったような非自発的失業者について、失業時からその翌年度末までの間保険料の算定に当たり、前年所得のうち給与所得を100分の30とみなすことにより保険料を軽減するとされる者のこと。対象となるのは、被保険者もしくは特定同一世帯所属者で、雇用保険法第23条第2項に規定する特定受給資格者、または雇用保険法第13条第3項に規定する特定理由離職者であって受給資格を有する者のいずれかに該当する場合である。



# I 調査の概要

## 1 調査の目的

この調査は、国民健康保険の保険者における被保険者等の年齢構成及び所得の状況、国民健康保険被保険者の属する世帯の所得の状況、保険料（税）賦課状況及び被保険者の年齢、職業の状況等を調査し、国民健康保険の健全な運営を図るための基礎資料を得ることを目的としたものである。

## 2 調査事項

調査票は保険者票、世帯票、組合員票の3票であり、調査事項は次のとおりである。

- (1) 様式1の国民健康保険実態調査票〔保険者票〕に掲げる事項。
- (2) 様式2の国民健康保険実態調査票〔世帯票〕に掲げる事項。
- (3) 様式3の国民健康保険実態調査票〔組合員票〕に掲げる事項。

## 3 調査対象及び客体

(1) 保険者票に掲げる事項については、国民健康保険の保険者のうち市町村（特別区を含む）及び国民健康保険組合（国保組合）を調査対象及び客体とした。ただし、広域連合を設立している場合は、当該広域連合を保険者とみなした。

(2) 世帯票に掲げる事項については市町村国民健康保険（市町村国保）の被保険者、組合員票に掲げる事項については国保組合の組合員が属する全ての世帯をそれぞれ調査対象とし、次により抽出した世帯を調査客体とした。

ア 全保険者をその被保険者等数に従って5群に分け、被保険者等数 1万人未満の保険者をA群、1万人以上5万人未満の保険者をB群、5万人以上10万人未満の保険者をC群、10万人以上20万人未満の保険者をD群、20万人以上の保険者及び特別区（東京23区）の保険者をE群とし、それぞれの保険者毎に、付表の世帯抽出率によって抽出した世帯を被調査世帯とした。

付 表

(令和2年9月末現在)

群別	保険者 抽出率	世帯票作成保険者数		世帯 抽出率	被調査世帯数		推計世帯数		
		市町村国保	国保組合		市町村国保	国保組合	市町村国保	国保組合	合計
A	1/1	1,119	108	1/50	50,070	4,265	2,503,500	213,250	2,716,750
B	1/1	480	43	1/100	61,563	4,805	6,156,300	480,500	6,636,800
C	1/1	65	5	1/150	19,506	1,340	2,925,900	201,000	3,126,900
D	1/1	18	3	1/200	8,189	1,033	1,637,800	206,600	1,844,400
E	1/1	34	2	1/400	10,291	811	4,116,400	324,400	4,440,800
合計		1,716	161		149,619	12,254	17,339,900	1,425,750	18,765,650

注) 推計世帯数は、世帯票及び組合員票にかかる被調査世帯数に、世帯抽出率の逆数を乗じたものである。

イ 被調査世帯の抽出は、保険者毎に調査対象となる全ての世帯に一連番号を付した上、それぞれの始発番号よりA群は50番目ごとに、B群は100番目ごとに、C群は150番目ごとに、D群は200番目ごとに、E群は400番目ごとにそれぞれ被調査世帯を抽出した。

#### 4 調査の時点

令和2年9月30日

#### 5 調査の方法

厚生労働省保険局は、厚生労働省ホームページ上に調査票報告システムをアップロードした。保険者は、調査票報告システムに所要事項を入力し、都道府県を通じて厚生労働省保険局に送付した。

#### 6 調査の集計及び解析

調査結果の集計及び解析は厚生労働省保険局で行った。

国民健康保険実態調査〔保険者票〕

厚生労働省

〔令和 2 年度〕

都道府県番号	保険者番号	保険者区分

都道府県名	
保険者名	

年 齢 階 級 別 被 保 険 者 等 数									
年齢階級別	計			一般被保険者数			退職被保険者等数		
歳 歳	人			人			人		
0 ~ 4									
5 ~ 9									
10 ~ 14									
15 ~ 19									
20 ~ 24									
25 ~ 29									
30 ~ 34									
35 ~ 39									
40 ~ 44									
45 ~ 49									
50 ~ 54									
55 ~ 59									
60 ~ 64									
65 ~ 69									
70 ~ 75									
計									
(再掲) 組合員数									
(再掲) その他									
(別掲) 後期高齢被保険者である組合員数									
(再掲) 75歳未満									

所得（旧ただし書き方式による課税標準額）の状況

令 和 元 年 所 得											
一般被保険者分			退職被保険者等分			計			(再掲)介護保険第2号被保険者分		
千円			千円			千円			千円		

国民健康保険美態調査(世帯票)

(令和2年度)

厚生労働省

Header table with columns: 都道府県, 市町村, 保険者名, 年齢

Table for insurance status and payment details, including columns for insurance type, payment status, and amounts.

Table for medical fee payment details, including columns for fee type, amount, and payment status.

Table for support for elderly persons, including columns for support type, amount, and recipient details.

Table for nursing care payment details, including columns for care type, amount, and payment status.

課税所得の状況(令和元年)

Main table for tax income status, including columns for taxpayer, income type, amount, and tax details.

Footnote and explanatory text for the tax income table, detailing various income categories and tax treatments.



## 国民健康保険実態調査〔組合員票〕 〔令和2年度〕

都道府県 番号	保険者番号	群別	抽出番号

令和2年度保険料賦課状況(基礎賦課額)			
保険料算定額	減免等による額	保険料調定額	
円	円	円	円

令和2年度保険料賦課状況(後期高齢者支援金賦課額)			
保険料算定額	減免等による額	保険料調定額	
円	円	円	円

令和2年度保険料賦課状況(介護納付金賦課額)			
保険料算定額	減免等による額	保険料調定額	
円	円	円	円

令和2年度保険料賦課状況(後期高齢者賦課額)			
保険料算定額	減免等による額	保険料調定額	
円	円	円	円

### 組合員の世帯状況

組合員	組合員との続柄	性別	生 年 月		当 該 組 合 の 国保被保険者である			
			1. 明 3. 昭 5. 令	2. 大 4. 平 5. 令	年	月	1 該当	2 非該当
そ の 他 被 保 険 者	本人	1. 男 2. 女	1. 明 3. 昭 5. 令	2. 大 4. 平 5. 令	年	月	1 該当	2 非該当
	1	1. 配偶者 2. 子 3. 父母 4. その他	1. 男 2. 女	3. 昭和 4. 平成 5. 令和	年	月		
	2	1. 配偶者 2. 子 3. 父母 4. その他	1. 男 2. 女	3. 昭和 4. 平成 5. 令和	年	月		
	3	1. 配偶者 2. 子 3. 父母 4. その他	1. 男 2. 女	3. 昭和 4. 平成 5. 令和	年	月		
	4	1. 配偶者 2. 子 3. 父母 4. その他	1. 男 2. 女	3. 昭和 4. 平成 5. 令和	年	月		
	5	1. 配偶者 2. 子 3. 父母 4. その他	1. 男 2. 女	3. 昭和 4. 平成 5. 令和	年	月		
	6	1. 配偶者 2. 子 3. 父母 4. その他	1. 男 2. 女	3. 昭和 4. 平成 5. 令和	年	月		
	7	1. 配偶者 2. 子 3. 父母 4. その他	1. 男 2. 女	3. 昭和 4. 平成 5. 令和	年	月		
	8	1. 配偶者 2. 子 3. 父母 4. その他	1. 男 2. 女	3. 昭和 4. 平成 5. 令和	年	月		
	9	1. 配偶者 2. 子 3. 父母 4. その他	1. 男 2. 女	3. 昭和 4. 平成 5. 令和	年	月		
	10	1. 配偶者 2. 子 3. 父母 4. その他	1. 男 2. 女	3. 昭和 4. 平成 5. 令和	年	月		
	11	1. 配偶者 2. 子 3. 父母 4. その他	1. 男 2. 女	3. 昭和 4. 平成 5. 令和	年	月		
12	1. 配偶者 2. 子 3. 父母 4. その他	1. 男 2. 女	3. 昭和 4. 平成 5. 令和	年	月			

## II 調査結果の概要

本調査では、国民健康保険の被保険者の属する世帯の所得の状況、保険料（税）の賦課状況、被保険者の年齢、また保険者の状況等について調査を行っており、国民健康保険の全保険者（市町村国民健康保険、国民健康保険組合）を調査対象とした「保険者票編」、市町村国民健康保険被保険者の属する世帯を調査対象とした「世帯票編」、国民健康保険組合の組合員の属する世帯を調査対象とした「組合員票編」及びこれらの統計表から構成されている。なお、本調査結果を利用するにあたっては、次の事項に留意する必要がある。

### [利用上の留意事項]

1. 図表中の保険者票編の課税標準額は令和2年4月1日現在、世帯票編の所得、分離譲渡所得、年金収入及び課税標準額は令和2年9月末現在の国民健康保険世帯における令和元年の額を表している。
2. 本調査における所得や年金収入は、国民健康保険の保険料（税）等の算定対象となり得るものであり、所得については諸控除の適用があること、年金収入については老齢又は退職を支給事由としたものであること等に留意が必要。
3. 世帯票及び組合員票の調査対象には、世帯主又は組合員が国民健康保険の被保険者でない（被用者保険や後期高齢者医療制度の被保険者である）世帯（擬制世帯）も含まれている。
4. 平成20年4月に後期高齢者医療制度が創設されたことにより、通常は75歳以上の者及び65歳以上75歳未満の障害認定者は後期高齢者医療制度の被保険者となり、国民健康保険の被保険者ではなくなる。ただし、令和2年9月末日に75歳になる者については10月1日に国民健康保険被保険者の資格を喪失するため本調査時点では国民健康保険の被保険者であるが、特に断りのない限り、本調査においてこれらの者は74歳として取り扱っている。
5. 世帯主の職業について、平成20年度から調査票を変更し簡素化している影響が含まれるため、時系列で比較する際には留意が必要。
6. 本調査では、被調査世帯に1人でも所得不詳の者がいる場合、当該世帯を所得不詳の世帯として取り扱っている。また所得不詳の被保険者数とは所得不詳の世帯に属する被保険者数である。
7. 短期被保険者証等の交付状況については、世帯主に対して交付されている状況により集計している。
8. 特例対象被保険者等の所得は、100分の30とみなした後の所得で集計している。
9. 世帯票及び組合員票に係る統計表は、世帯抽出率の逆数を乗じ、全国推計値として作成している。
10. 平成30年4月から都道府県も国民健康保険の保険者となったが、本調査において都道府県は保険者数に含めないものとして取り扱っている。

11. 退職者医療制度は、平成26年度までの間における65歳未満の退職者を対象として経過的に存続させているが、これらの者の65歳到達等に伴い退職被保険者等が減少している。また、令和2年9月に65歳になる退職被保険者等は、令和2年10月に退職被保険者ではなくなることから、本調査時点では退職被保険者等となっている。なお、遡及して退職被保険者等の資格を取得する者がいることから、退職被保険者等の人数が実際よりも小さくなっている可能性がある。
12. 平成30年度の市町村国保の都道府県単位化に伴い、賦課方式を4方式から3方式又は2方式に移行した保険者があったことから、時系列で比較する際には留意が必要。

## 【保険者票編】

### 1 国民健康保険全体の状況

#### (1) 被保険者の年齢構成（令和2年9月末の状況）

令和2年9月末現在の国民健康保険被保険者の年齢階級別の分布は表1に示すとおりである（表中「国民健康保険」は「国保」という。以下同じ）。これによると、総人口に占める国民健康保険被保険者数の割合（表中「国保加入率」）は年齢階級が上がるほど概ね高くなっており、70歳～74歳では76.4%に達している。また、国民健康保険被保険者の年齢階級別の構成比も70歳～74歳で24.0%と最も高くなっている。なお、65歳～74歳の被保険者の被保険者総数に占める割合は41.6%であり、75歳未満の総人口に占める65歳～74歳人口の割合（16.2%）を大きく上回っている。

市町村国民健康保険（表中「市町村」）と国民健康保険組合（表中「組合」）を比較してみると、国民健康保険組合は60歳未満のすべての年齢階級において、市町村国民健康保険よりも構成比が高くなっている。また、65歳以上の被保険者の被保険者総数に占める割合は、市町村国民健康保険が44.6%であるのに対し、国民健康保険組合では12.7%となっている。また、平均年齢も市町村国民健康保険では54.0歳、国民健康保険組合40.1歳と国民健康保険組合の方が低くなっている。

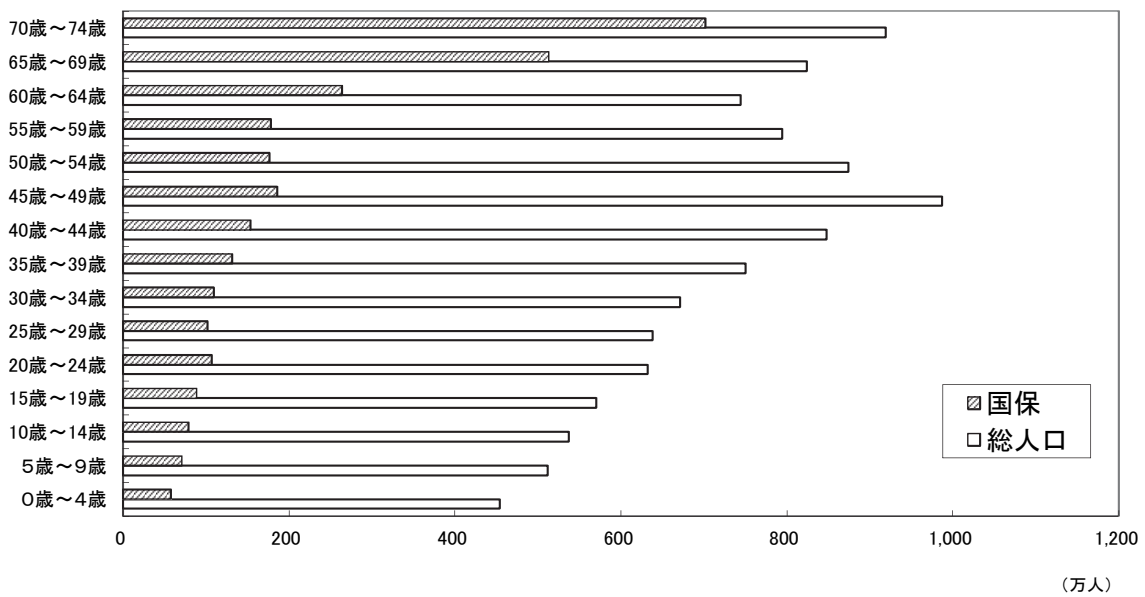
表 1 総人口および国保被保険者の年齢構成

(令和2年9月末現在)

年齢階級別	総人口		国保被保険者数							国保加入率 ②/①	
	実数①	構成比	総数		市町村		(再掲) 退職被保険者等		組合		
			実数②	構成比	実数	構成比	実数	構成比	実数		構成比
計(0～74歳)	千人	%	千人	%	千人	%	千人	%	千人	%	%
計(0～74歳)	107,544	100.0	29,198	100.0	26,478	100.0	0	100.0	2,720	100.0	27.1
0歳～4歳	4,541	4.2	579	2.0	457	1.7	-	-	121	4.5	12.7
5歳～9歳	5,114	4.8	708	2.4	567	2.1	-	-	141	5.2	13.8
10歳～14歳	5,376	5.0	790	2.7	632	2.4	-	-	158	5.8	14.7
15歳～19歳	5,706	5.3	887	3.0	716	2.7	0	1.3	171	6.3	15.5
20歳～24歳	6,320	5.9	1,068	3.7	895	3.4	-	-	173	6.4	16.9
25歳～29歳	6,384	5.9	1,020	3.5	877	3.3	-	-	144	5.3	16.0
30歳～34歳	6,714	6.2	1,095	3.7	946	3.6	-	-	148	5.5	16.3
35歳～39歳	7,498	7.0	1,317	4.5	1,136	4.3	-	-	180	6.6	17.6
40歳～44歳	8,476	7.9	1,535	5.3	1,314	5.0	-	-	220	8.1	18.1
45歳～49歳	9,868	9.2	1,858	6.4	1,585	6.0	-	-	273	10.0	18.8
50歳～54歳	8,738	8.1	1,768	6.1	1,526	5.8	0	2.6	242	8.9	20.2
55歳～59歳	7,940	7.4	1,784	6.1	1,579	6.0	0	16.9	206	7.6	22.5
60歳～64歳	7,442	6.9	2,640	9.0	2,443	9.2	0	75.3	197	7.2	35.5
65歳～69歳	8,236	7.7	5,131	17.6	4,938	18.7	0	3.9	193	7.1	62.3
70歳～74歳	9,189	8.5	7,018	24.0	6,866	25.9	・	・	153	5.6	76.4
(再掲)65歳～74歳	17,425	16.2	12,150	41.6	11,804	44.6	0	3.9	346	12.7	69.7
平均年齢	41.5		52.7		54.0		61.0		40.1		

注) 1. 総人口は、令和2年国勢調査の年齢・国籍不詳をあん分した人口(総務省統計局)による。  
 2. 平均年齢は保険局調査課にて推計した。

図 1 総人口と国保被保険者の年齢分布



(2) 被保険者の年齢構成（年次推移）

表2は、最近5年間の国民健康保険被保険者の年齢構成（表中「構成比」）と国民健康保険加入率の推移を示したものである。これによると、国民健康保険加入率は減少傾向となっている。国民健康保険被保険者に占める年齢階級ごとの構成比は、65歳未満の年齢階級においては減少傾向、65～74歳の年齢階級では増加傾向にある。

表2 国保被保険者の年齢構成と国保加入率の年次推移

年次別	総数(0歳～74歳)		0歳～19歳		20歳～39歳		40歳～64歳		65歳～74歳	
	構成比	国保加入率	構成比	国保加入率	構成比	国保加入率	構成比	国保加入率	構成比	国保加入率
平成28年度	%	%	%	%	%	%	%	%	%	%
29	100.0	31.0	11.2	17.5	16.5	20.2	34.1	27.3	38.2	73.6
30	100.0	29.5	10.9	16.3	16.1	18.9	33.4	25.4	39.6	72.3
31	100.0	28.6	10.6	15.5	15.8	18.0	33.1	24.2	40.5	71.3
令和元年度	100.0	27.7	10.5	14.9	15.7	17.4	32.9	23.2	40.9	70.2
2	100.0	27.1	10.2	14.3	15.4	16.7	32.8	22.6	41.6	69.7

2 市町村国民健康保険の状況

(1) 市町村国民健康保険被保険者の年齢構成

図2は、市町村国民健康保険の被保険者（75歳未満）の年齢構成の推移をみたものである。65歳～74歳が、平成12年度には26.4%であったのに対し、令和2年度では44.6%に増加している一方、0歳～19歳については平成12年度には14.8%であったのが、令和2年度では9.0%となっており、高齢化が進行していることが分かる。

図2 国保被保険者（75歳未満）の年齢構成の年次推移（市町村）

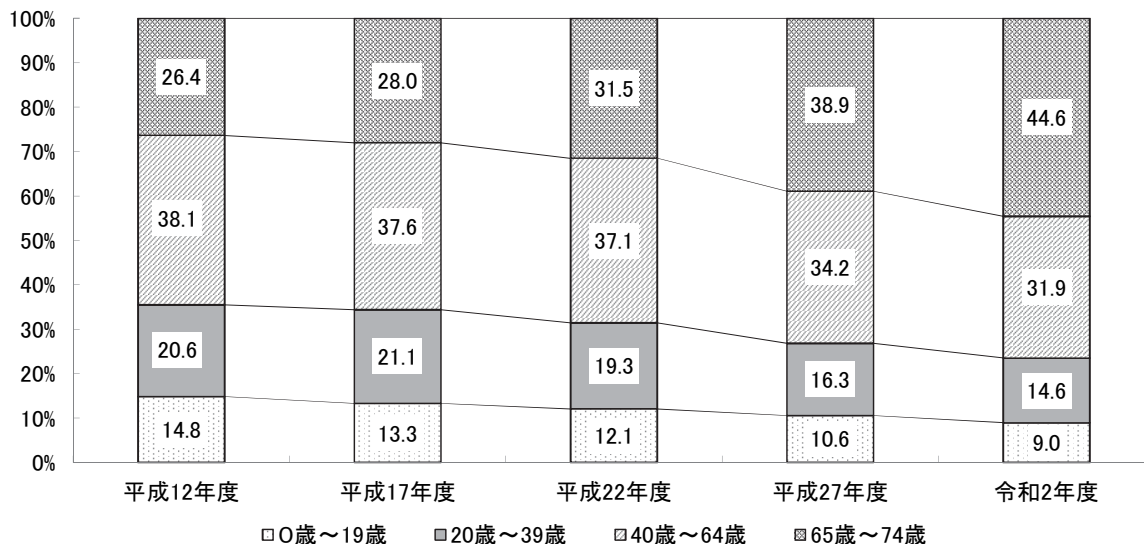


表3は、平成27年度から令和2年度までの5年間の年齢階級別のコーホート（同時期に出生した人々の集団のこと）の増減をみたものである。平成27年度の20歳～24歳（令和2年度では25歳～29歳）のコーホートが23.5%減少しているように、若い世代では減少しているのに対し、平成27年度の55歳～59歳（令和2年度では60歳～64歳）以上の年齢階級では増加に転じている。平成27年度の55歳～59歳（令和2年度では60歳～64歳）のコーホートの増加率が24.2%と高くなっているが、これは定年年齢に達し、被用者保険から国民健康保険に移行する者が多くいることが主な要因と考えられる。また、平成27年度の60歳～64歳（令和2年度では65歳～69歳）のコーホートでは、28.6%の増加率となっており、継続雇用制度の導入等により、60歳を超えてから被用者保険から移行してくる者が相当程度いるものと考えられる。

表3 国保被保険者のコーホート別増減率（市町村）  
（平成27年度→令和2年度）

（9月末現在）

平成27年度の 年齢階級	国保被保険者数		令和2年度の 年齢階級	増減率
	平成27年度	令和2年度		
	千人	千人		%
	・	457	0歳～4歳	…
0歳～4歳	710	567	5歳～9歳	-20.1
5歳～9歳	808	632	10歳～14歳	-21.7
10歳～14歳	892	716	15歳～19歳	-19.7
15歳～19歳	1,040	895	20歳～24歳	-13.9
20歳～24歳	1,145	877	25歳～29歳	-23.5
25歳～29歳	1,206	946	30歳～34歳	-21.6
30歳～34歳	1,380	1,136	35歳～39歳	-17.6
35歳～39歳	1,579	1,314	40歳～44歳	-16.8
40歳～44歳	1,884	1,585	45歳～49歳	-15.8
45歳～49歳	1,772	1,526	50歳～54歳	-13.9
50歳～54歳	1,686	1,579	55歳～59歳	-6.4
55歳～59歳	1,966	2,443	60歳～64歳	24.2
60歳～64歳	3,841	4,938	65歳～69歳	28.6
65歳～69歳	6,608	6,866	70歳～74歳	3.9

表4は、コーホート別にみた国民健康保険加入率（以下「国保加入率」という。）の増減を平成22年度以降で比べたものである。国保加入率は全ての年齢階級において低下傾向にあり、こうした傾向もあって平成27年→令和2年で見ると、60歳未満の年齢階級ではコーホートでみた場合にも国保加入率は概ね減少している。他方、60歳を超えたコーホートでは国民健康保険への加入率が特に大きく増加する傾向がみられる。平成22年度から平成27年度、平成27年度から令和2年度共に65歳に到達したコーホートにおける国保加入率の増加が最も大きくなっている。

平成22年度から平成27年度にかけて60歳に到達したコーホートにおける国保加入率の増加に比べ、平成27年度から令和2年度にかけて60歳に到達したコーホートにおける国保加入率の増加は小さくなっている。これにはこの間の継続雇用制度の導入等による高齢者雇用の進展なども影響していると考えられる。

表4 国保加入率のコーホート別増減（市町村）

年齢階級	国保加入率			コーホートでみた増減		
	平成22年度	平成27年度	令和2年度	平成22年度 →平成27年度①	平成27年度 →令和2年度②	差②-①
	%	%	%	%	%	%
0歳～4歳	17.4	14.2	10.1	…	…	…
5歳～9歳	18.3	15.2	11.1	-2.2	-3.1	-0.9
10歳～14歳	19.4	15.9	11.8	-2.4	-3.4	-1.0
15歳～19歳	20.3	17.2	12.6	-2.2	-3.3	-1.1
20歳～24歳	21.8	18.8	14.2	-1.5	-3.0	-1.5
25歳～29歳	21.9	18.5	13.7	-3.3	-5.1	-1.7
30歳～34歳	21.2	18.7	14.1	-3.3	-4.4	-1.1
35歳～39歳	21.3	18.8	15.2	-2.5	-3.5	-1.0
40歳～44歳	21.9	19.1	15.5	-2.2	-3.3	-1.1
45歳～49歳	21.8	20.2	16.1	-1.7	-3.1	-1.4
50歳～54歳	24.1	21.0	17.5	-0.8	-2.8	-2.0
55歳～59歳	31.2	25.9	19.9	1.8	-1.1	-2.9
60歳～64歳	49.7	44.9	32.8	13.7	7.0	-6.8
65歳～69歳	71.2	67.7	60.0	18.0	15.0	-2.9
70歳～74歳	77.0	78.2	74.7	7.0	7.0	0.0

(2) 保険者の規模別、保険者数、被保険者の年齢構成及び1人当たり課税標準額

表5は、令和2年9月末現在における保険者の規模別保険者数、被保険者の年齢構成及び1人当たり課税標準額を示したものである。この表によると、被保険者数3,000人未満の保険者は559であり、全体の32.6%を占めている。

被保険者の年齢構成は保険者の規模が大きくなるに従い、20歳から49歳の割合は高くなり、逆に60歳から69歳の割合は低くなる傾向がみられる。

また、1人当たり課税標準額は規模が大きな保険者において、概ね高い傾向にある。

表5 保険者の規模別、保険者数、被保険者の年齢構成及び1人当たり課税標準額  
(市町村・令和2年9月末現在)

保険者の規模別	保険者数	被保険者の年齢構成									1人当たり課税標準額 (令和元年)
		総数	0歳 ～9歳	10歳 ～19歳	20歳 ～29歳	30歳 ～39歳	40歳 ～49歳	50歳 ～59歳	60歳 ～69歳	70歳 ～74歳	
総数	1,716	%	%	%	%	%	%	%	%	%	千円
人以上 人未満		100.0	3.9	5.1	6.7	7.9	10.9	11.7	27.9	25.9	678
～ 1,000	190	100.0	3.7	4.6	3.7	6.0	8.7	11.3	34.7	27.4	658
1,000～ 2,000	208	100.0	4.0	5.3	4.3	6.5	9.3	11.3	33.1	26.2	721
2,000～ 3,000	161	100.0	3.6	5.0	4.3	6.3	9.1	11.1	33.4	27.1	633
3,000～ 4,000	129	100.0	3.6	4.9	4.4	6.3	9.4	11.0	33.2	27.2	593
4,000～ 5,000	119	100.0	3.6	5.0	4.2	6.2	9.4	11.1	32.4	28.2	592
5,000～ 6,000	77	100.0	3.6	4.8	4.2	6.3	9.1	10.7	33.0	28.3	592
6,000～ 7,000	80	100.0	3.5	4.9	4.6	6.4	9.5	10.8	32.1	28.3	585
7,000～ 8,000	67	100.0	3.6	4.9	4.6	6.4	9.6	10.8	31.8	28.3	593
8,000～ 9,000	55	100.0	3.9	5.3	4.9	6.7	9.9	11.2	31.1	27.1	608
9,000～ 10,000	41	100.0	3.9	5.2	4.7	6.7	9.8	10.8	31.2	27.7	601
10,000～ 15,000	176	100.0	3.8	5.1	5.0	6.8	10.0	11.0	30.7	27.6	607
15,000～ 20,000	118	100.0	3.9	5.4	5.6	7.2	10.3	11.2	29.8	26.6	632
20,000～ 25,000	53	100.0	3.6	4.9	5.6	7.0	10.3	11.1	29.6	27.9	651
25,000～ 30,000	50	100.0	4.0	5.3	6.4	7.6	10.9	11.7	28.3	25.9	676
30,000～ 35,000	32	100.0	3.6	4.9	5.8	7.2	10.5	11.2	28.7	28.1	660
35,000～ 40,000	24	100.0	4.0	5.2	6.3	7.7	10.9	11.4	27.9	26.6	702
40,000～ 45,000	14	100.0	4.0	5.3	7.1	7.9	11.1	12.1	27.3	25.3	688
45,000～ 50,000	13	100.0	4.1	5.3	7.5	8.6	11.9	12.5	25.7	24.3	745
50,000～100,000	73	100.0	3.8	5.0	7.3	8.4	11.5	11.9	26.4	25.7	723
100,000～150,000	16	100.0	4.0	5.2	9.0	9.3	12.1	12.7	24.8	23.1	758
150,000～200,000	10	100.0	4.0	5.1	7.5	8.6	11.7	12.2	26.0	25.0	714
200,000～	10	100.0	4.1	5.1	8.9	9.2	12.0	12.5	24.3	23.9	697



### 3 国民健康保険組合の状況

#### (1) 保険者の規模別、保険者数及び被保険者の年齢構成

表6は令和2年9月末現在における国民健康保険組合の規模別保険者数、被保険者の年齢構成を示したものである。この表によると被保険者数3,000人未満の保険者は59保険者あり、全体の36.6%を占めている。

被保険者の年齢構成については市町村国民健康保険ほどの保険者の規模に応じた傾向はみられない。

表6 保険者の規模別、保険者数及び被保険者の年齢構成  
(国保組合・令和2年9月末現在)

保険者の規模	保険者数	被保険者の年齢構成								
		総数	0歳～9歳	10歳～19歳	20歳～29歳	30歳～39歳	40歳～49歳	50歳～59歳	60歳～69歳	70歳～74歳
総数	161	%	%	%	%	%	%	%	%	%
人以上 人未満		100.0	9.6	12.1	11.6	12.1	18.1	16.5	14.3	5.6
～ 1,000	12	100.0	5.8	10.2	10.1	10.1	16.9	18.7	17.8	10.5
1,000～ 2,000	29	100.0	5.5	9.6	11.0	9.8	15.2	19.0	20.8	9.2
2,000～ 3,000	18	100.0	6.5	10.0	12.5	11.6	17.0	18.8	16.7	7.0
3,000～ 4,000	16	100.0	5.9	9.1	13.0	12.7	18.1	18.5	16.3	6.3
4,000～ 5,000	9	100.0	5.5	9.0	16.8	13.0	17.9	19.3	14.2	4.3
5,000～ 6,000	10	100.0	5.8	9.3	13.6	12.5	17.2	19.1	16.3	6.3
6,000～ 7,000	4	100.0	7.4	10.6	12.1	12.0	19.6	17.5	15.0	5.7
7,000～ 8,000	3	100.0	7.7	12.6	8.7	9.3	19.1	18.9	16.5	7.2
8,000～ 9,000	4	100.0	8.7	10.3	14.1	12.6	18.4	16.1	14.2	5.6
9,000～ 10,000	4	100.0	5.9	10.1	11.2	10.6	18.3	19.7	17.6	6.7
10,000～ 15,000	13	100.0	7.5	10.5	13.7	12.5	17.3	16.7	15.8	6.0
15,000～ 20,000	11	100.0	8.1	10.3	10.3	12.8	19.1	16.7	15.8	6.8
20,000～ 25,000	6	100.0	10.2	10.3	18.2	15.1	16.9	12.9	11.3	5.1
25,000～ 30,000	6	100.0	8.8	12.0	10.6	11.6	18.5	16.1	15.7	6.7
30,000～ 35,000	5	100.0	9.5	12.1	10.5	12.0	18.4	16.7	14.5	6.2
35,000～ 40,000	1	100.0	16.0	9.3	7.1	19.5	22.4	12.2	9.1	4.4
40,000～ 45,000	-	-	-	-	-	-	-	-	-	-
45,000～ 50,000	-	-	-	-	-	-	-	-	-	-
50,000～100,000	5	100.0	10.5	12.3	12.5	13.0	18.8	15.2	12.0	5.7
100,000～150,000	2	100.0	10.0	13.5	7.9	10.1	19.2	16.6	16.7	6.1
150,000～200,000	1	100.0	11.8	13.3	10.1	12.7	19.9	16.3	10.6	5.3
200,000～	2	100.0	10.9	13.7	11.7	11.3	17.0	16.8	14.2	4.3

# 【世帯票・組合員票編】

## 1 世帯票編（市町村国民健康保険）

### (1) 世帯主の職業

表7は保険者の規模別、世帯主の職業別に世帯数の構成割合をみたものである。この表によると、市町村国保世帯においては「無職」の割合が最も高く、全体の43.5%を占めており、次に「被用者」の33.2%、農林水産業以外の自営業（以下「その他の自営業」という。）の16.6%の順となっている。

さらに保険者の規模別にみると、保険者の規模が大きくなるに従い、「被用者」の占める割合が高くなり、「農林水産業」の占める割合が低くなる傾向にある。被保険者数20万人以上の大都市保険者では、「被用者」の世帯の占める割合が37.5%となっている。

次に、表8及び図3-1で世帯主の年齢階級別職業別世帯数割合を見てみると、「被用者」の割合は20歳～24歳で67.9%と最も高く、以降、年齢階級が上がるに従い低くなっている。一方、「無職」の割合は、世帯主の年齢が45歳以降増加する傾向がみられる。

表7 保険者の規模別、世帯主の職業別にみた世帯数の構成割合（市町村・擬制世帯を除く）

	総数	1万人未満	1万人以上 5万人未満	5万人以上 10万人未満	10万人以上 20万人未満	20万人以上
	%	%	%	%	%	%
総数	100.0	100.0	100.0	100.0	100.0	100.0
農林水産業	2.3	7.4	3.0	0.9	0.8	0.0
その他の自営業	16.6	15.5	15.9	16.7	16.1	18.5
被用者	33.2	30.0	32.0	32.2	33.5	37.5
その他の職業	4.3	4.0	4.2	3.8	6.4	4.2
無職	43.5	43.1	44.9	46.5	43.2	39.8

注) 本表は、世帯主が国保被保険者の資格を有しない擬制世帯及び職業不詳の世帯を除いて集計している。

表8 世帯主年齢階級別、職業別、世帯数割合（擬制世帯を除く）

世帯主の年齢階級	総数	農林水産業	その他の自営業	被用者	その他の職業	無職
	%	%	%	%	%	%
総数	100.0	2.3	16.6	33.2	4.3	43.5
～19歳	100.0	-	1.9	44.7	2.0	51.4
20～24歳	100.0	0.0	6.7	67.9	1.7	23.7
25～29歳	100.0	0.2	11.2	67.6	1.9	19.1
30～34歳	100.0	0.6	19.9	62.0	1.1	16.3
35～39歳	100.0	1.1	26.5	51.9	1.5	18.9
40～44歳	100.0	1.5	31.5	46.3	2.0	18.8
45～49歳	100.0	1.5	30.4	44.4	3.0	20.7
50～54歳	100.0	1.7	30.4	42.2	3.1	22.7
55～59歳	100.0	2.6	27.6	40.6	3.8	25.3
60～64歳	100.0	3.7	20.0	37.2	5.6	33.5
65～69歳	100.0	2.7	11.5	28.0	5.2	52.5
70～74歳	100.0	2.5	9.5	17.9	5.3	64.9

注) 本表は、世帯主が国保被保険者の資格を有しない擬制世帯及び職業不詳の世帯を除いて集計している。

図3-1 世帯主年齢階級別、職業別、世帯数割合（擬制世帯を除く）

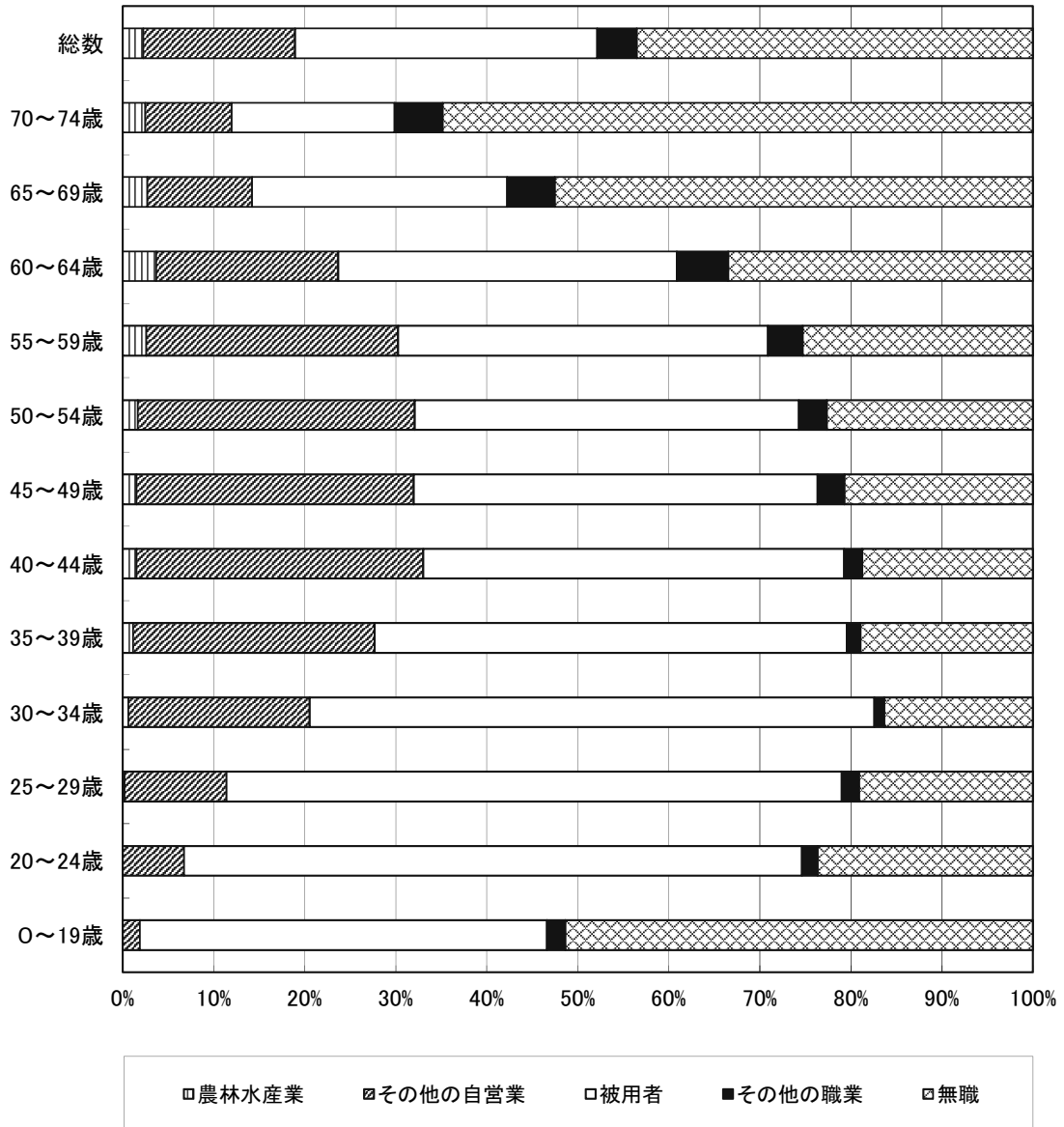
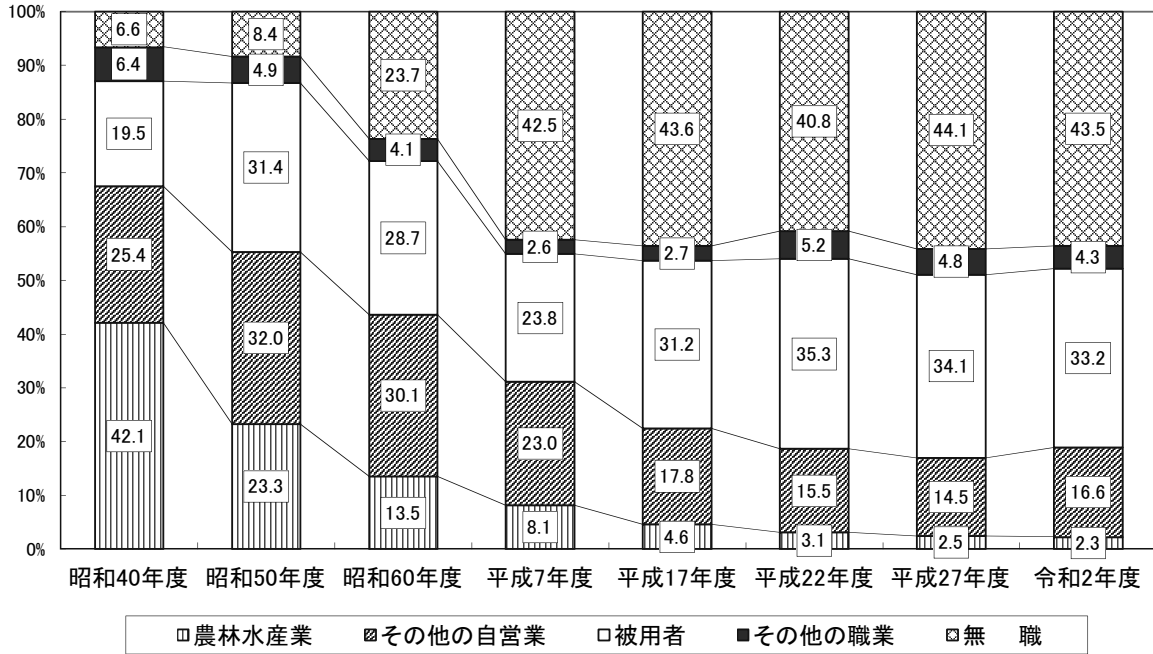


図3-2及び3-3は、75歳未満の世帯主の職業別世帯数の割合を年度別に示したものである。これらによると長期的には「農林水産業」及び「その他の自営業」の割合が減少傾向、「被用者」の割合が増加傾向となっており、近年は「被用者」及び「無職」の割合が高いまま推移している。

図3-2 世帯主（75歳未満）の職業別世帯数構成割合の年次推移（市町村・擬制世帯を除く）①



注) 1. 職業不詳を除いた割合である。  
 2. 昭和40年度、昭和50年度は擬制世帯を含む。  
 3. 平成7年度以前は75歳以上を含む。

図3-3 世帯主（75歳未満）の職業別世帯数構成割合の年次推移（市町村・擬制世帯を除く）②

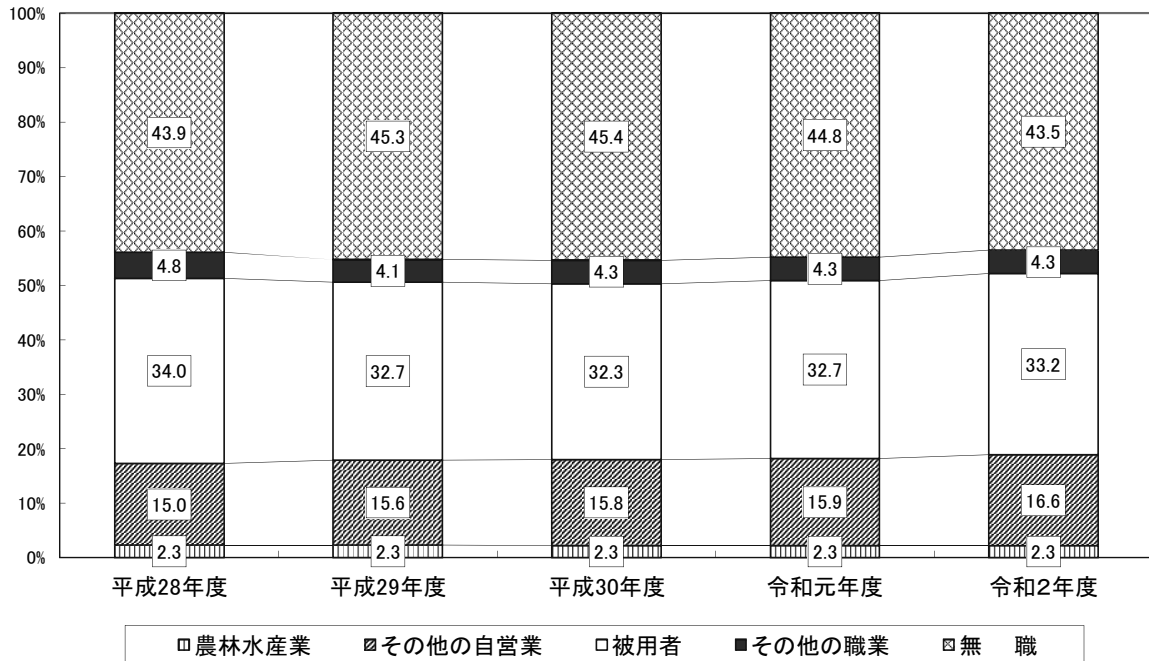


表9は全世帯と保険料（税）を軽減されている世帯（以下「軽減世帯」という。）の職業別世帯数割合をみたものである。軽減世帯は、全世帯の60.4%を占めており、職業別には「無職」の世帯の割合が最も高く、34.2%となっている。

表9 世帯主の職業別世帯数割合（擬制世帯を除く）

		総数	農林水産業	その他の自営業	被用者	その他の職業	無職
		%	%	%	%	%	%
全	世帯	100.0	2.3	16.6	33.2	4.3	43.5
軽減世帯	総数	60.4	0.9	6.3	16.6	2.3	34.2
	2割	12.0	0.3	1.9	3.9	0.4	5.4
	5割	15.3	0.3	2.3	5.5	0.6	6.5
	7割	33.1	0.4	2.1	7.2	1.3	22.2

注) 本表は擬制世帯及び職業不詳の世帯を除いた全世帯に対する割合を示している。

## (2) 所得及び保険料（税）賦課状況

本調査では、市町村国民健康保険に加入している世帯及び被保険者の所得水準を知るために、調査日の属する年の前年1月～12月までの「所得総額」（以下単に「所得」という。）、「旧ただし書き方式による課税標準額」（以下単に「課税標準額」という。）及び令和2年度の保険料賦課状況について調査を行っており、その結果は次のとおりである。

(注) 「所得総額」とは、「総所得金額及び山林所得金額」（地方税法第314条の2第1項）に「雑損失の繰越控除額」（地方税法第313条第9項）と「分離譲渡所得金額」（地方税法附則第34条第4項または同法附則第35条第5項及び同法附則第35条の2第6項など）を加えた額で、基礎控除前の所得総額に相当するものである。

また、「旧ただし書き方式による課税標準額」とは、「所得総額」から地方税法第314条の2第2項の規定による基礎控除（33万円）を行った後の額のことである。

### (ア) 平均所得及び保険料（税）調定額

表10-1は、市町村国民健康保険加入世帯の平均所得及び平均保険料（税）調定額を示したものである。これによると、令和2年度調査による令和元年1世帯当たり平均所得（擬制世帯主の所得を除く。以下同様。）は1,360千円、平均保険料（税）調定額は139,213円となっている。また、軽減世帯の1世帯当たり平均所得をみると、2割軽減世帯で966千円、5割軽減世帯で567千円、7割軽減世帯で76千円と軽減割合が大きくなるほど1世帯当たり所得額は低くなっており、軽減世帯総数の1世帯当たり平均所得（389千円）は全世帯（1,360千円）の3割程度となっている。所得に対する保険料調定額の割合は全世帯で10.2%、軽減世帯総数では14.3%となっている。

表10-1 平均所得及び保険料（税）調定額

		平均所得（令和元年）		平均保険料（税）調定額 （医療給付費分＋後期高齢者支援金分）		所得に対する 調定額の割合 ②／①
		1世帯当たり額 ①	1人当たり額	1世帯当たり額 ②	1人当たり額	
		千円	千円	円	円	%
全世帯		1,360	890	139,213	91,150	10.2
軽減世帯	総数	389	260	55,474	37,005	14.3
	2割	966	550	126,737	72,139	13.1
	5割	567	326	66,542	38,298	11.7
	7割	76	59	22,155	17,291	29.1

注) 本表は所得不詳を除いて集計している。

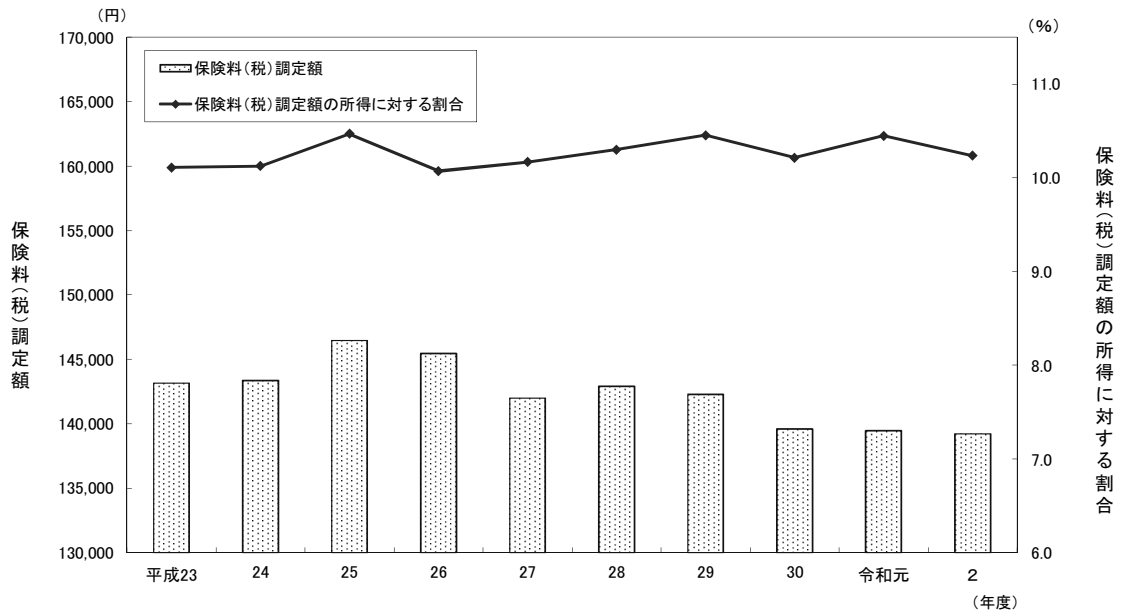
表10-2で過去5年間の推移をみると、令和2年度の1世帯当たり平均所得は1,360千円、1人当たりの平均所得は890千円であり、前年度に比べてそれぞれ1.9%、3.0%増加している。また、令和2年度の1世帯当たり平均保険料（税）調定額は139,213円、1人当たり平均保険料（税）調定額は91,150円となっており、それぞれ前年度に比べて0.2%減少、1.0%増加している。令和2年度における所得に対する調定額の割合は、図4のとおり、令和元年度の10.4%から0.2ポイント減少し、10.2%となっている。

表10-2 平均所得及び保険料（税）調定額の年次推移

		平均所得				平均保険料（税）調定額 （医療給付費分＋後期高齢者支援金分）				所得に対する調定額 の割合 ②／①
		1世帯当たり		1人当たり		1世帯当たり		1人当たり		
		額 ①	対前年度比	額	対前年度比	額 ②	対前年度比	額	対前年度比	
		千円	%	千円	%	円	%	円	%	%
全世帯	平成28年度	1,388	-0.6	856	1.4	142,908	0.6	88,178	2.7	10.3
	29	1,361	-1.9	858	0.2	142,287	-0.4	89,709	1.7	10.5
	30	1,367	0.4	877	2.2	139,583	-1.9	89,563	-0.2	10.2
	令和元年度	1,335	-2.3	864	-1.5	139,449	-0.1	90,283	0.8	10.4
	2	1,360	1.9	890	3.0	139,213	-0.2	91,150	1.0	10.2

注) 1. 本表は、所得不詳を除いて集計している。  
2. 各年度に掲げる平均所得は前年の1月～12月までの所得である。

図4 1世帯当たりの保険料（税）調定額と所得に対する割合の年次推移  
（市町村・医療給付費分＋後期高齢者支援金分）



(イ) 課税標準額等

表11は市町村国民健康保険加入世帯の平均課税標準額等を示したものである。これによると、令和2年度調査による令和元年の1世帯当たり平均課税標準額は1,096千円であり、所得に対する割合は80.6%となっている。

軽減世帯の1世帯当たりの対所得割合をみると、2割軽減世帯で65.7%、5割軽減世帯で46.3%、7割軽減世帯で18.9%と軽減割合が大きくなるほど、対所得割合が低くなっている。

次に、固定資産税（土地・家屋に係る分）を課されている世帯（表中「固定資産税額を有する世帯」）の割合をみると、全世帯で8.3%、1世帯当たりの額は8千円となっている。

表11 課税標準額等の状況（市町村）

	平均課税標準額			固定資産税額		
	1世帯当たり額	1人当たり額	対所得割合	固定資産税額を有する世帯の割合	1世帯当たり額	
	千円	千円	%	%	千円	
全世帯	1,096	718	80.6	8.3	8	
軽減世帯	総数	208	139	53.4	7.9	5
	2割	635	361	65.7	9.8	7
	5割	262	151	46.3	9.5	6
	7割	14	11	18.9	6.4	4

- 注) 1. 本表は、所得不詳を除いて集計している。  
 2. 「対所得割合」は、所得総額に占める課税標準額の割合である。  
 3. 固定資産税額の「1世帯当たり額」は、固定資産税額を所得不詳を除く世帯総数で除した額である。  
 4. 固定資産税額は保険料（税）の賦課方式が4方式の保険者でのみ調査されている。時系列で比較する際は、平成30年度の市町村国保の都道府県単位化に伴い、賦課方式を4方式から3方式又は2方式に移行した保険者があったことに留意が必要。

(ウ) 都道府県別、平均所得、平均課税標準額及び保険料（税）調定額

表12は都道府県別の平均所得、平均課税標準額及び保険料（税）調定額である。この表によると、1世帯当たりの平均所得が最も高いのは東京都の1,979千円、最も低いのは徳島県の918千円、1世帯当たりの平均保険料（税）調定額が最も高いのは佐賀県の170,742円、最も低いのは福島県の110,508円、所得に対する調定額の割合が最も高いのは徳島県の14.3%、最も低いのは東京都の7.8%となっている。所得に対する調定額の割合は首都圏において比較的低くなっている傾向がみられる。

表12 都道府県別、平均所得、平均課税標準額及び保険料（税）調定額

都道府県	平均所得		平均課税標準額		平均保険料(税)調定額 (医療給付費分+後期高齢者支援金分)		所得に対する調定額の割合 ③/①	課税標準額に対する調定額の割合 ③/②
	1世帯当たり額 ①	一人当たり額	1世帯当たり額 ②	一人当たり額	1世帯当たり額 ③	一人当たり額		
全 国	千円 1,360	千円 890	千円 1,096	千円 718	円 139,213	円 91,150	% 10.2	% 12.7
北海道	1,184	789	936	623	132,499	88,283	11.2	14.2
青森	991	632	738	470	131,021	83,481	13.2	17.7
岩手	1,147	741	876	566	124,067	80,139	10.8	14.2
宮城	1,218	785	952	613	130,824	84,317	10.7	13.7
秋田	986	644	726	474	120,424	78,678	12.2	16.6
山形	1,263	775	961	590	152,687	93,653	12.1	15.9
福島	1,105	712	845	545	110,508	71,234	10.0	13.1
茨城	1,337	825	1,062	656	142,948	88,251	10.7	13.5
栃木	1,339	852	1,061	676	142,285	90,596	10.6	13.4
群馬	1,252	796	976	620	139,173	88,479	11.1	14.3
埼玉	1,524	1,006	1,253	828	136,181	89,927	8.9	10.9
千葉	1,459	957	1,190	780	141,526	92,798	9.7	11.9
東京	1,979	1,391	1,718	1,208	153,790	108,113	7.8	9.0
神奈川	1,535	1,037	1,268	857	145,338	98,206	9.5	11.5
新潟	1,153	737	873	558	129,509	82,762	11.2	14.8
富山	1,232	846	947	650	134,541	92,362	10.9	14.2
石川	1,286	832	1,008	652	146,212	94,600	11.4	14.5
福井	1,578	1,014	1,278	822	152,460	97,986	9.7	11.9
山梨	1,394	875	1,104	694	155,085	97,396	11.1	14.0
長野	1,261	800	980	622	140,537	89,177	11.1	14.3
岐阜	1,456	925	1,167	742	152,674	97,047	10.5	13.1
静岡	1,490	963	1,206	779	147,573	95,362	9.9	12.2
愛知	1,596	1,016	1,315	837	146,507	93,251	9.2	11.1
三重	1,267	818	996	642	143,537	92,612	11.3	14.4
滋賀	1,429	884	1,141	706	147,787	91,401	10.3	13.0
京都	1,152	773	906	608	117,274	78,684	10.2	12.9
大阪	1,231	810	991	653	137,899	90,777	11.2	13.9
兵庫	1,242	812	991	648	136,270	89,098	11.0	13.8
奈良	1,177	729	921	571	141,441	87,662	12.0	15.4
和歌山	1,084	673	816	507	137,214	85,253	12.7	16.8
鳥取	1,161	739	885	563	139,653	88,870	12.0	15.8
島根	1,192	800	912	612	146,142	98,096	12.3	16.0
岡山	1,086	718	829	548	127,771	84,440	11.8	15.4
広島	1,189	795	925	618	138,818	92,783	11.7	15.0
山口	975	663	727	495	128,089	87,141	13.1	17.6
徳島	918	596	677	440	131,583	85,444	14.3	19.4
香川	1,139	748	868	570	145,682	95,627	12.8	16.8
愛媛	1,028	651	782	496	125,881	79,804	12.2	16.1
高知	992	660	736	490	124,506	82,886	12.6	16.9
福岡	1,071	698	820	535	130,872	85,364	12.2	16.0
佐賀	1,266	797	984	620	170,742	107,560	13.5	17.4
長崎	1,090	697	832	532	140,997	90,224	12.9	16.9
熊本	1,076	671	807	503	139,572	87,055	13.0	17.3
大分	1,096	714	851	555	125,043	81,494	11.4	14.7
宮崎	1,025	649	769	487	134,076	84,909	13.1	17.4
鹿児島	979	627	733	470	122,165	78,292	12.5	16.7
沖縄	1,103	665	859	519	115,267	69,575	10.5	13.4

注) 1. 本表は、所得不詳を除いて集計している。  
2. 平均所得は前年の1月～12月までの所得である。



(エ) 保険料（税）算定額及び課税対象世帯

表13及び表14は、保険料（税）算定額の状況を示したものである。

表13によると、全世帯の1世帯当たり保険料（税）算定額は医療給付費分と後期高齢者支援金分の計で182,183円、被保険者1人当たり保険料（税）算定額は119,285円となっている。保険料（税）算定額に対する軽減額、減免額、賦課限度額を超える額の割合は、それぞれ12.6%、1.5%、9.5%となっており、これらを合計すると、保険料（税）算定額から控除される割合は23.6%となっている。

軽減世帯の状況をみると、軽減世帯総数の1世帯当たり保険料（税）算定額は、医療給付費分と後期高齢者支援金分の計で96,201円となっており、全世帯（182,183円）の52.8%となっている。また、保険料（税）算定額に対する軽減額の割合は軽減世帯総数で41.1%となっている。

表13 保険料（税）算定額の状況（市町村）

		保険料（税）算定額		算定額に対する割合			
		1世帯当たり額	1人当たり額	軽減額の割合	減免額の割合	賦課限度額を超える額の割合	
		円	円	%	%	%	
計	全世帯	182,183	119,285	12.6	1.5	9.5	
	軽減世帯	総数	96,201	64,172	41.1	1.2	0.0
		2割	146,212	83,224	11.3	2.0	0.0
		5割	109,348	62,935	37.7	1.4	0.0
		7割	70,178	54,771	67.9	0.5	0.0
医療給付費分	全世帯	136,921	89,650	12.6	1.5	9.3	
	軽減世帯	総数	72,291	48,223	41.1	1.2	0.0
		2割	109,760	62,476	11.3	1.9	0.0
		5割	82,112	47,260	37.7	1.4	0.0
		7割	52,809	41,215	67.8	0.5	0.0
後期高齢者支援金分	全世帯	45,261	29,635	12.6	1.6	9.9	
	軽減世帯	総数	23,910	15,949	41.1	1.3	0.0
		2割	36,452	20,749	11.4	2.0	0.0
		5割	27,236	15,676	37.8	1.4	0.0
		7割	17,370	13,556	68.1	0.5	0.0

注) 本表は、所得不詳を除いて集計している。

表14で算定額の内訳をみると、全世帯（計）における応能割額（所得割額と資産割額の合計額）と応益割額（均等割額と平等割額の合計額）の比率はおよそ6対4となっており、これは医療給付費分、後期高齢者支援金分別にみてもほぼ同様の結果となっている。

一方、軽減世帯総数（計）をみると、応益割額がおよそ8割を占めている。さらに7割軽減世帯においては、応益割額が97.0%と算定額のほとんどを占め、所得割額の割合はわずか2.0%と低くなっている。

表14 保険料（税）算定額内訳（構成比）（市町村）

		算定額計	所得割額	資産割額	均等割額	平等割額
		%	%	%	%	%
計	全世帯	100.0	57.7	0.7	29.4	12.2
	軽減世帯	100.0	21.2	1.0	54.0	23.8
	2割	100.0	42.5	0.9	41.4	15.2
	5割	100.0	23.6	1.0	54.6	20.8
	7割	100.0	2.0	1.0	63.9	33.1
医療給付費分	全世帯	100.0	57.7	0.8	29.1	12.4
	軽減世帯	100.0	21.2	1.1	53.5	24.3
	2割	100.0	42.5	1.0	41.0	15.5
	5割	100.0	23.6	1.1	54.1	21.3
	7割	100.0	2.0	1.1	63.2	33.7
後期高齢者支援金分	全世帯	100.0	57.8	0.5	30.3	11.4
	軽減世帯	100.0	21.2	0.7	55.6	22.4
	2割	100.0	42.5	0.6	42.7	14.2
	5割	100.0	23.6	0.8	56.1	19.5
	7割	100.0	2.0	0.8	65.9	31.4

- 注) 1. 本表は、所得不詳を除いて集計している。  
 2. 時系列で比較する際は、平成30年度の市町村国保の都道府県単位化に伴い、賦課方式を4方式から3方式又は2方式に移行した保険者があったことに留意が必要。

表15は、課税対象世帯の割合を示したものである。これによると、全世帯（計）で所得割額のある世帯数の割合は58.7%、資産割額のある世帯数の割合は6.1%、軽減世帯数の割合は55.6%、減免世帯数の割合は5.5%、賦課限度額を超える世帯数の割合は2.0%となっている。軽減世帯総数をみると、所得割額のある世帯数の割合及び資産割額のある世帯数の割合はそれぞれ40.5%、6.0%となっており、所得割額のある世帯数の割合は全世帯における割合（58.7%）と比べて2／3程度となっている。

表15 課税対象世帯数割合の状況（市町村）

		所得割額のある世帯数の割合	資産割額のある世帯数の割合	軽減世帯数の割合	減免世帯数の割合	賦課限度額を超える世帯数の割合	
計	全世帯	% 58.7	% 6.1	% 55.6	% 5.5	% 2.0	
	軽減世帯	総数	40.5	6.0	100.0	5.9	0.0
	2割	82.2	7.3	100.0	6.4	0.0	
	5割	80.6	7.1	100.0	6.9	0.0	
	7割	4.5	4.9	100.0	5.2	0.0	
医療給付費分	全世帯	% 58.7	% 6.1	% 55.6	% 5.3	% 1.6	
	軽減世帯	総数	40.5	6.0	100.0	5.9	0.0
	2割	82.2	7.3	100.0	6.4	0.0	
	5割	80.6	7.1	100.0	6.9	0.0	
	7割	4.5	4.9	100.0	5.1	0.0	
後期高齢者支援金分	全世帯	% 58.7	% 4.4	% 55.6	% 5.0	% 1.9	
	軽減世帯	総数	40.5	4.4	100.0	5.1	0.0
	2割	82.2	5.2	100.0	6.2	0.0	
	5割	80.6	5.3	100.0	5.8	0.0	
	7割	4.5	3.7	100.0	4.3	0.0	

注) 時系列で比較する際は、平成30年度の市町村国保の都道府県単位化に伴い、賦課方式を4方式から3方式又は2方式に移行した保険者があったことに留意が必要。

(3) 世帯の所得階級別分布

表16は、所得階級別の世帯数分布を示したものである。これによると、全世帯で所得のない世帯が29.0%、所得のある世帯のうち100万円未満が29.6%、両者合わせると国保世帯の半数以上を占めている。最も構成割合の大きい所得階級は、所得なしを除き、100万円以上～150万円未満の13.2%で、次に150万円以上～200万円未満の8.8%となっている。

次に軽減世帯についてみると、2割軽減世帯、5割軽減世帯、7割軽減世帯の所得なし世帯は、それぞれ14.0%、14.1%、69.6%となっている。また、それぞれにおける最も構成割合の大きい所得階級は、所得なしを除き、2割軽減世帯が100万円以上～150万円未満（38.7%）、5割軽減世帯が40万円以上～60万円未満（29.2%）、7割軽減世帯が30万円未満（22.3%）となっており、軽減割合が大きいほど低所得層の割合が大きくなっている。

平均世帯人員をみると、2割軽減世帯、5割軽減世帯はそれぞれ1.76人、1.74人と全世帯の1.53人よりも多くなっているが、7割軽減世帯は1.28人と全世帯より少なくなっている。

表16 世帯の所得階級別世帯数の分布（市町村）

所得階級	全世帯	軽減世帯分				
		計	2割軽減	5割軽減	7割軽減	
総数	%	%	%	%	%	
所得なし	100.0	100.0	100.0	100.0	100.0	
～30万円未満	29.0	43.6	14.0	14.1	69.6	
30万円以上～40万円未満	8.5	13.2	2.5	3.1	22.3	
40万円～60万円未満	3.7	5.5	1.4	9.9	5.0	
60万円～80万円未満	6.0	9.2	1.9	29.2	2.2	
80万円～100万円未満	5.9	9.0	15.9	21.5	0.1	
100万円～150万円未満	5.5	6.4	13.6	13.4	0.1	
150万円～200万円未満	13.2	10.2	38.7	7.8	0.2	
200万円～250万円未満	8.8	2.0	8.3	0.6	0.2	
250万円～300万円未満	6.0	0.6	2.5	0.2	0.1	
300万円～400万円未満	3.8	0.2	0.7	0.1	0.1	
400万円～500万円未満	4.1	0.1	0.3	0.0	0.0	
500万円～700万円未満	1.9	0.0	0.0	0.0	0.0	
700万円～1,000万円未満	1.7	0.0	0.0	0.0	0.0	
1,000万円以上	0.9	0.0	0.0	0.0	0.0	
所得不詳	1.1	0.0	0.0	0.0	0.0	
所得不詳	4.4	0.4	0.5	0.5	0.4	
平均世帯人員	人	1.53	1.50	1.76	1.74	1.28
平均所得	千円	1,360	389	966	567	76

注) 1. 本表は、擬制世帯を含んで集計している。  
 2. 構成割合は、所得不詳を除いて算出している。なお、所得不詳は、全体に占める所得不詳の割合である。  
 3. 平均所得は、所得不詳を除いた平均である。

表17は、所得階級別の世帯分布を保険者の規模別に示したものである。

1世帯当たりの平均所得をみると、1万人未満は1,263千円であるのに対し、20万人以上の保険者は1,608千円であり、1万人未満の約1.3倍となっている。

また、平均世帯人員は保険者の規模が大きくなるほど少なくなっており、1万人未満の1.60人に対し、20万人以上では1.45人となっている。

表17 保険者の規模別、所得階級別世帯数等の分布（市町村・全世帯）

所得階級	総数	1万人未満	1万人以上 5万人未満	5万人以上 10万人未満	10万人以上 20万人未満	20万人以上	
	%	%	%	%	%	%	
総数	100.0	100.0	100.0	100.0	100.0	100.0	
所得なし	29.0	27.3	28.5	30.0	29.4	29.9	
～ 30万円未満	8.5	9.7	8.5	8.2	8.4	8.0	
30万円以上～ 40 "	3.7	3.9	3.7	3.5	3.9	3.6	
40 " ～ 60 "	6.0	6.4	6.2	6.2	5.7	5.6	
60 " ～ 80 "	5.9	6.3	5.9	6.0	5.8	5.5	
80 " ～ 100 "	5.5	5.9	5.7	5.3	5.4	5.0	
100 " ～ 150 "	13.2	13.2	13.5	13.3	13.1	12.5	
150 " ～ 200 "	8.8	8.9	9.0	8.3	9.0	8.5	
200 " ～ 250 "	6.0	5.5	6.0	6.0	6.1	6.2	
250 " ～ 300 "	3.8	3.5	3.8	3.9	3.8	4.1	
300 " ～ 400 "	4.1	3.8	4.1	4.0	4.1	4.5	
400 " ～ 500 "	1.9	1.8	1.9	1.8	1.7	2.1	
500 " ～ 700 "	1.7	1.7	1.6	1.6	1.6	1.7	
700 " ～ 1,000 "	0.9	0.9	0.9	0.8	0.9	1.1	
1,000 " ～	1.1	1.0	0.9	1.0	1.1	1.6	
所得不詳	4.4	2.4	3.9	4.6	4.9	6.2	
平均世帯人員	人	1.53	1.60	1.56	1.52	1.52	1.45
平均所得	千円	1,360	1,263	1,284	1,283	1,322	1,608

注) 1. 本表は、擬制世帯を含んで集計している。  
 2. 構成割合は、所得不詳を除いて算出している。なお、所得不詳は、全体に占める所得不詳の割合である。  
 3. 平均所得は、所得不詳を除いた平均である。

表18は、所得階級別世帯数等の分布を世帯主の職業別に示したものである。この表によると、最も構成割合の大きい所得階級は、「農林水産業」、「その他の自営業」、「被用者」では100万円以上～150万円未満となっており、「その他の職業」、「無職」では所得なしとなっている。1世帯当たりの平均所得では、「農林水産業」が最も高く3,020千円、最も低いのが「無職」の825千円となっている。また、平均世帯人員は「農林水産業」が2.22人と最も多く、最も少ない「無職」の1.53人と0.69人の差となっている。

表18 世帯主の職業別にみた所得階級別世帯数等の分布（市町村・擬制世帯を除く）

所得階級	総数	農林水産業	その他の自営業	被用者	その他の職業	無職	
	%	%	%	%	%	%	
総数	100.0	100.0	100.0	100.0	100.0	100.0	
所得なし	23.6	5.4	4.3	8.6	17.4	41.2	
～ 30万円未満	8.3	8.5	7.6	10.4	10.4	7.0	
30万円以上～ 40 "	3.6	3.6	3.6	5.2	3.7	2.5	
40 " ～ 60 "	6.3	5.9	6.1	8.1	5.3	5.2	
60 " ～ 80 "	6.3	5.1	5.9	7.0	6.9	6.3	
80 " ～ 100 "	5.9	6.3	5.8	6.1	4.6	6.3	
100 " ～ 150 "	14.2	12.1	12.4	16.9	12.7	13.7	
150 " ～ 200 "	9.6	11.1	10.1	12.7	7.8	7.5	
200 " ～ 250 "	6.7	7.8	8.9	8.8	6.2	4.5	
250 " ～ 300 "	4.3	6.2	7.0	5.7	4.5	2.3	
300 " ～ 400 "	4.7	7.9	10.0	5.5	5.7	2.1	
400 " ～ 500 "	2.2	5.1	5.9	2.0	3.4	0.6	
500 " ～ 700 "	1.9	5.6	5.5	1.6	4.2	0.4	
700 " ～ 1,000 "	1.1	4.0	3.3	0.7	2.5	0.2	
1,000 " ～	1.3	5.3	3.7	0.8	4.7	0.3	
所得不詳	4.8	0.6	1.6	1.0	2.3	0.9	
平均世帯人員	人	1.62	2.22	1.97	1.58	1.59	1.53
平均所得	千円	1,519	3,020	2,871	1,537	2,613	825

注) 1. 本表は、擬制世帯を除いて集計している。  
 2. 構成割合は、所得不詳を除いて算出している。なお、所得不詳は、全体に占める所得不詳の割合である。  
 3. 平均所得は、所得不詳を除いた平均である。  
 4. 総数は、職業不詳を含んでいる。

(4) 世帯の所得階級別保険料（税）賦課状況

表19は世帯の所得階級別に保険料（税）調定額の状況（医療給付費分＋後期高齢者支援金分）を示したものである。この表によると、1世帯当たりの保険料調定額は、所得が100万円以上の世帯において総数よりも高くなっている。また、所得に対する割合は、世帯所得が500万未満の世帯において、総数よりも高い割合となっている。

表19 世帯の所得階級別保険料（税）調定額等の状況（市町村・医療給付費分＋後期高齢者支援金分）

所得階級	1世帯当たり 保険料調定額	所得に対する割合	課税標準額に 対する割合
総数	円 139,213	% 10.2	% 12.7
所得なし	26,240	-	-
～30万円未満	27,042	17.4	-
30万円以上～40万円	36,822	10.7	179.1
40万円～60万円	55,034	11.0	34.0
60万円～80万円	80,721	11.6	23.3
80万円～100万円	106,114	11.8	19.6
100万円～150万円	148,913	12.0	17.2
150万円～200万円	202,666	11.7	15.3
200万円～250万円	253,645	11.4	14.0
250万円～300万円	300,539	11.0	13.2
300万円～400万円	367,145	10.7	12.4
400万円～500万円	467,430	10.5	11.9
500万円～700万円	596,226	10.2	11.3
700万円～1,000万円	765,266	9.2	9.9
1,000万円～	811,918	3.5	3.6
所得不詳	99,912	...	...

注) 1. 本表は、擬制世帯を含んで集計している。  
2. 総数は、所得不詳を除いて集計している。

(5) 被保険者の年齢階級別所得の状況

表20-1は被保険者の年齢階級別所得状況を示したものである。この表によると、1人当たり所得額及び所得を有する被保険者数の割合は総数で890千円、57.2%となっており、年齢階級別では、一人当たり所得額は40歳～49歳が最も高く1,171千円、所得を有する被保険者数の割合は65歳～69歳が最も高く66.2%となっている。

1人当たり年金収入額は、70歳～74歳が最も高く、1,346千円となっている。

表20-1 被保険者の年齢階級別所得状況（市町村）

年齢階級別	1人当たり所得額	所得を有する 被保険者数の割合	1人当たり年金収入額
総数	千円 890	% 57.2	千円 615
0歳～14歳	0	0.0	-
15歳～19歳	35	6.3	-
20歳～29歳	670	56.8	-
30歳～39歳	1,058	62.9	-
40歳～49歳	1,171	62.9	-
50歳～54歳	1,141	62.0	0
55歳～59歳	1,122	61.1	2
60歳～64歳	978	62.7	230
65歳～69歳	1,017	66.2	1,182
70歳～74歳	852	61.2	1,346

注) 本表は、所得不詳を除いて集計している。

次に、表20-2で軽減世帯分についてみると、1人当たり所得額及び所得を有する被保険者数の割合は、2割軽減世帯で550千円、60.8%、5割軽減世帯で326千円、57.2%、7割軽減世帯で59千円、24.6%と軽減割合が大きくなるほど所得額も所得を有する被保険者の割合も低くなっている。また、年齢階級別にみると、所得を有する被保険者の割合が最も大きいのは、2割軽減世帯では50歳～54歳、5割軽減世帯では60歳～64歳、7割軽減世帯では65歳～69歳となっている。

また、65歳～69歳の1人当たり年金収入額を比較してみると、2割軽減世帯、5割軽減世帯、7割軽減世帯でそれぞれ1,254千円、1,092千円、750千円と軽減割合の大きい世帯ほど年金収入額は少なくなっており、7割軽減世帯の年金収入は2割軽減世帯の6割程度となっている。

表20-2 被保険者の年齢階級別所得状況（市町村・軽減世帯分）

年齢階級別	軽減世帯総数			2割軽減世帯			5割軽減世帯			7割軽減世帯		
	1人当たり所得額	所得を有する被保険者数の割合	1人当たり年金収入額	1人当たり所得額	所得を有する被保険者数の割合	1人当たり年金収入額	1人当たり所得額	所得を有する被保険者数の割合	1人当たり年金収入額	1人当たり所得額	所得を有する被保険者数の割合	1人当たり年金収入額
	千円	%	千円	千円	%	千円	千円	%	千円	千円	%	千円
総数	260	43.3	560	550	60.8	799	326	57.2	652	59	24.6	372
0歳～14歳	-	-	-	-	-	-	-	-	-	-	-	-
15歳～19歳	15	5.3	-	25	6.4	-	18	6.4	-	7	3.7	-
20歳～29歳	189	38.0	-	473	59.0	-	287	58.8	-	57	22.3	-
30歳～39歳	289	44.0	-	663	64.2	-	351	61.0	-	67	22.9	-
40歳～49歳	285	43.1	-	685	69.3	-	356	60.2	-	68	21.7	-
50歳～54歳	230	40.3	-	637	71.8	-	358	66.7	-	47	19.3	-
55歳～59歳	205	39.8	1	566	69.9	2	342	67.3	0	47	20.4	1
60歳～64歳	224	46.1	184	475	65.7	279	340	69.5	242	49	24.9	111
65歳～69歳	314	53.1	1,001	591	67.6	1,254	369	65.5	1,092	75	33.2	750
70歳～74歳	332	52.1	1,178	638	67.3	1,482	399	65.0	1,299	74	31.7	877

注) 本表は、所得不詳を除いて集計している。

#### (6) 世帯主の年齢階級別、1世帯当たり保険料（税）算定状況・賦課状況

表21は擬制世帯を除く全世帯について、世帯主の年齢階級別1世帯当たりの保険料（税）算定状況及び賦課状況（医療給付費分＋後期高齢者支援金分）を示したものである。この表によると、所得割額は45歳～49歳まで、均等割額は40歳～44歳まで年齢が上がるに従い高くなり、資産割額は年齢が上がるごとに高くなる傾向にある。

1世帯当たり保険料（税）調定額が最も高いのは40歳～44歳で170,331円となっている。

表21 世帯主の年齢階級別、1世帯当たり保険料(税)算定状況・賦課状況  
(市町村・擬制世帯を除く)

	世帯主の 年齢階級	所得割額	資産割額	被保険者 均等割額	世帯別 平等割額	保険料(税) 算定額	保険料(税) 軽減額	減免等 による額	賦課限度額 を超える額	保険料(税) 調定額
		円	円	円	円	円	円	円	円	円
計	計	114,301	1,476	57,043	22,873	195,692	24,534	3,034	19,124	148,983
	19歳以下	5,935	41	39,835	19,875	65,685	35,374	228	-	30,075
	20歳～24歳	41,163	6	43,148	19,111	103,427	24,389	3,870	1,867	73,287
	25歳～29歳	70,694	21	49,675	19,391	139,781	22,833	3,593	4,857	108,483
	30歳～34歳	97,515	146	58,861	20,107	176,630	24,498	6,253	11,805	134,061
	35歳～39歳	118,446	431	68,201	21,487	208,564	27,373	6,193	15,192	159,791
	40歳～44歳	130,130	653	72,138	21,810	224,731	27,818	8,118	18,449	170,331
	45歳～49歳	131,593	670	66,767	21,840	220,870	26,028	6,009	25,984	162,833
	50歳～54歳	126,056	883	59,867	21,760	208,565	23,646	4,429	23,629	156,846
	55歳～59歳	122,916	1,209	54,395	22,164	200,684	23,375	4,180	21,857	151,256
	60歳～64歳	119,796	1,818	52,182	23,508	197,305	23,406	3,017	23,999	146,866
	65歳～69歳	125,627	2,110	54,464	24,203	206,404	21,790	1,638	21,128	161,829
	70歳～74歳	107,556	1,983	56,408	23,726	189,673	26,088	1,184	17,837	144,546
医療 給 付 費 分	計	85,889	1,219	42,427	17,540	147,075	18,430	2,254	14,154	112,227
	19歳以下	4,427	32	29,806	15,158	49,423	26,653	182	-	22,584
	20歳～24歳	30,925	5	32,151	14,576	77,657	18,311	2,863	1,397	55,078
	25歳～29歳	53,063	18	36,993	14,827	104,901	17,136	2,662	3,512	81,582
	30歳～34歳	73,444	123	43,870	15,373	132,810	18,378	4,664	8,888	100,874
	35歳～39歳	89,014	349	50,773	16,448	156,584	20,530	4,607	11,079	120,360
	40歳～44歳	97,833	535	53,644	16,723	168,735	20,864	6,041	13,649	128,174
	45歳～49歳	98,822	546	49,706	16,728	165,802	19,538	4,497	19,038	122,721
	50歳～54歳	94,839	724	44,603	16,649	156,815	17,763	3,304	17,542	118,198
	55歳～59歳	92,569	997	40,517	17,010	151,093	17,580	3,134	16,218	114,154
	60歳～64歳	90,123	1,478	38,796	18,047	148,445	17,596	2,232	17,901	110,707
	65歳～69歳	94,375	1,753	40,480	18,584	155,191	16,380	1,216	15,662	121,924
	70歳～74歳	80,725	1,642	41,917	18,202	142,486	19,598	865	13,175	108,839
後 期 高 齢 者 支 援 金 分	計	28,413	257	14,615	5,333	48,618	6,104	780	4,969	36,756
	19歳以下	1,509	9	10,028	4,717	16,263	8,722	46	-	7,490
	20歳～24歳	10,238	1	10,998	4,534	25,771	6,078	1,007	470	18,209
	25歳～29歳	17,631	3	12,682	4,564	34,881	5,697	931	1,345	26,901
	30歳～34歳	24,071	23	14,992	4,734	43,820	6,120	1,589	2,917	33,187
	35歳～39歳	29,433	81	17,427	5,039	51,980	6,843	1,585	4,113	39,431
	40歳～44歳	32,297	118	18,494	5,087	55,996	6,954	2,077	4,800	42,158
	45歳～49歳	32,771	124	17,062	5,111	55,068	6,490	1,513	6,946	40,112
	50歳～54歳	31,216	159	15,264	5,111	51,751	5,883	1,124	6,088	38,648
	55歳～59歳	30,347	212	13,878	5,154	49,591	5,795	1,046	5,639	37,103
60歳～64歳	29,673	340	13,386	5,462	48,861	5,810	785	6,098	36,159	
65歳～69歳	31,253	357	13,984	5,619	51,213	5,410	422	5,466	39,905	
70歳～74歳	26,831	341	14,491	5,524	47,187	6,490	319	4,662	35,707	

注) 時系列で比較する際は、平成30年度の市町村国保の都道府県単位化に伴い、賦課方式を4方式から3方式又は2方式に移行した保険者があったことに留意が必要。



(7) 保険料（税）の収納状況

表22は市町村国保の令和元年度国民健康保険料（税）の収納率を世帯主の年齢階級別に示したものである。これによると、令和元年度の全体の収納率は93.9%となっている。また、世帯主の年齢階級別にみると、世帯主の年齢が上がるほど収納率も上がっており、収納率が最も高いのは65歳～74歳の98.2%、最も低いのは25歳未満の57.7%となっている。

表22 国民健康保険料(税)の収納率  
(令和元年度 市町村国保)

<世帯の所得階級別、世帯主の年齢階級別>

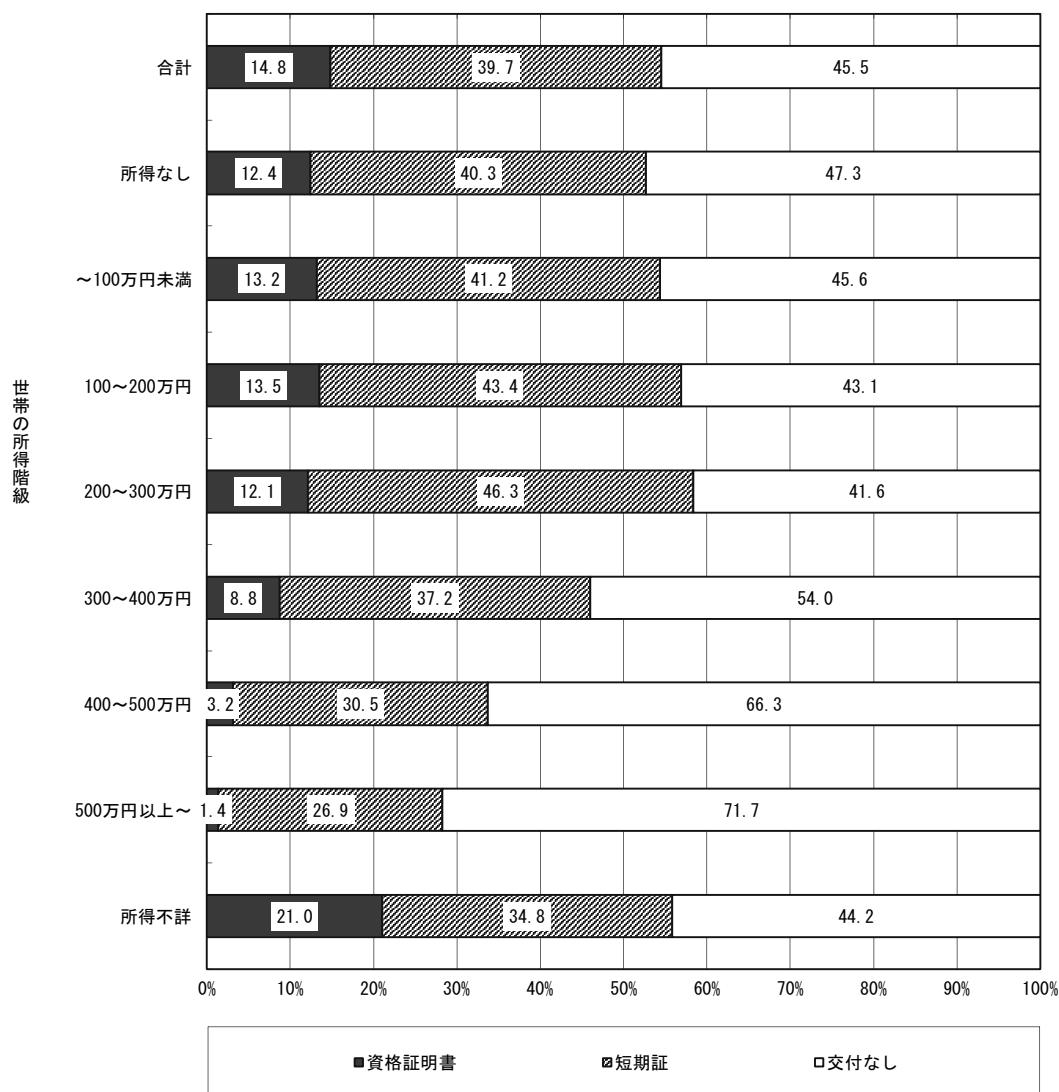
所得階級	年齢階級						
	合計	25歳未満	25歳～34歳	35歳～44歳	45歳～54歳	55歳～64歳	65歳～74歳
	%	%	%	%	%	%	%
合計	93.9	57.7	76.2	87.1	87.4	92.5	98.2
所得なし	90.3	62.5	75.3	80.3	87.6	91.1	96.5
～30万円未満	90.6	54.8	72.9	78.6	83.9	92.6	97.2
30万円以上～50万円 "	91.7	57.0	71.3	81.5	81.0	92.2	97.4
50万円 " ～100万円 "	94.2	61.4	76.1	83.8	82.0	91.9	98.2
100万円 " ～200万円 "	94.3	58.2	73.7	83.8	85.1	90.9	98.3
200万円 " ～300万円 "	94.0	52.7	79.8	85.8	85.7	92.6	98.1
300万円 " ～500万円 "	95.7	29.5	81.4	93.8	91.2	94.3	98.8
500万円 " ～	97.5	100.0	95.2	96.3	95.9	96.9	98.7
所得不詳	72.7	46.4	55.8	66.8	66.9	74.8	90.3

- (注) 1. 本表は令和2年9月末現在の国保世帯における令和元年度保険料（税）収納率を集計したものである。  
 2. 世帯主の年齢は令和2年9月末現在、世帯の所得は令和元年のものである。  
 3. 本表は擬制世帯を除いて集計している。  
 4. 本表は被調査世帯のうち、前年度1年間継続して当該保険者の世帯であった世帯について集計しているため、国民健康保険事業年報における収納率の算出方法とは異なっている。

図5は前年度末現在で前年度保険料を納付しなかった世帯のうち、当年度9月末時点で短期被保険者証等を交付されている世帯の割合を世帯の所得階級別に示したものである。

これによると、交付割合が最も高い所得階級は、資格証明書は100万円～200万円、短期被保険証は200～300万円となっている（所得不詳を除く）。また、400万円以上では交付割合が低くなっており、前年度末から調査時点までの追納の影響が考えられる。

図5 前年度保険料を納付しなかった世帯における短期被保険者証等交付割合



- 注) 1. 「前年度保険料を納付しなかった世帯」とは、前年度1年間継続して当該保険者の世帯であった令和2年度9月末現在の国保世帯のうち、令和元年度現年度分調定額に対する令和元年度中の収納額が0である世帯である。
2. 「資格証明書」、「短期証」は、注1の世帯のうち、資格証明書、短期被保険者証が交付されている世帯の割合であり、過年度における滞納世帯への交付も含まれる。また、交付状況は世帯主に対して交付されている状況に応じて集計したものである。（世帯主に資格証明書が交付され、当該世帯の高校生以下の世帯員に短期被保険者証が交付されている場合、資格証明書として集計。）
3. 擬制世帯を除いて集計している。

## 2 組合員票編（国民健康保険組合）

### (1) 保険料算定状況・賦課状況

表23は国保組合の保険料の算定額及び調定額（国保被保険者でない組合員の世帯を除く）を示したものである。この表によると、1組合員当たり保険料調定額（基礎賦課額＋後期高齢者支援金賦課額）は354,696円であり、1被保険者当たり保険料調定額は181,265円となっている。次に表24で組合員の年齢階級別の1組合員当たり調定額をみると最も高いのは55歳～59歳の422,588円となっている。また、表25-1及び25-2で組合の業種別にみると1組合員当たり調定額は全国土木で679,261円と高く、次いで医師392,860円、薬剤師345,343円、1被保険者当たり調定額は全国土木で323,176円、次いで薬剤師231,565円、医師229,393円となっている。なお、全国土木の保険料調定額には事業主負担分が含まれていることに注意が必要である。

表23 保険料算定状況・賦課状況  
（国保組合・基礎賦課額＋後期高齢者支援金賦課額）

	1 組合員当たり			1 被保険者当たり		
	算定額	減免額	調定額	算定額	減免額	調定額
	円	円	円	円	円	円
計	359,408	4,711	354,696	183,673	2,408	181,265
基礎賦課額	281,317	3,741	277,575	143,765	1,912	141,853
後期高齢者支援金賦課額	78,091	970	77,121	39,908	496	39,412

注) 本表は、国保被保険者ではない組合員の世帯を除いて集計している。

表24 組合員の年齢階級別、1組合員当たり保険料算定状況・賦課状況  
（国保組合・基礎賦課額＋後期高齢者支援金賦課額）

組合員の 年齢階級	計			基礎賦課額			後期高齢者支援金賦課額		
	算定額	減免額	調定額	算定額	減免額	調定額	算定額	減免額	調定額
	円	円	円	円	円	円	円	円	円
計	359,408	4,711	354,696	281,317	3,741	277,575	78,091	970	77,121
19歳以下	147,640	-	147,640	111,143	-	111,143	36,496	-	36,496
20歳～24歳	195,298	503	194,796	149,160	393	148,767	46,138	110	46,028
25歳～29歳	258,409	525	257,884	199,909	426	199,483	58,500	99	58,401
30歳～34歳	293,351	3,772	289,579	227,093	2,979	224,114	66,259	793	65,465
35歳～39歳	351,693	5,201	346,492	271,540	4,239	267,301	80,153	962	79,192
40歳～44歳	375,783	6,170	369,614	291,444	4,818	286,626	84,339	1,352	82,987
45歳～49歳	393,865	3,587	390,279	306,645	2,840	303,805	87,220	747	86,473
50歳～54歳	416,155	6,116	410,039	326,166	4,871	321,295	89,989	1,246	88,744
55歳～59歳	429,563	6,975	422,588	338,080	5,480	332,599	91,483	1,495	89,988
60歳～64歳	394,179	4,199	389,980	313,408	3,339	310,068	80,771	860	79,911
65歳～69歳	356,686	5,881	350,805	284,407	4,676	279,731	72,279	1,205	71,074
70歳～74歳	332,345	6,129	326,215	265,456	4,938	260,519	66,888	1,192	65,697

注) 本表は、国保被保険者ではない組合員の世帯を除いて集計している。

表25－1 業種別、1組合員当たり保険料算定状況・賦課状況  
(国保組合・基礎賦課額＋後期高齢者支援金賦課額)

業種	計			基礎賦課額			後期高齢者支援金賦課額		
	算定額	減免額	調定額	算定額	減免額	調定額	算定額	減免額	調定額
	円	円	円	円	円	円	円	円	円
計	359,408	4,711	354,696	281,317	3,741	277,575	78,091	970	77,121
医師	393,434	574	392,860	302,296	435	301,861	91,139	139	91,000
歯科医師	307,974	566	307,408	234,209	481	233,729	73,765	86	73,679
薬剤師	345,715	372	345,343	271,871	372	271,499	73,844	-	73,844
一般業種	291,953	7,286	284,667	226,074	5,753	220,321	65,879	1,534	64,346
建設関係	287,731	7,114	280,617	227,302	5,655	221,647	60,429	1,459	58,969
全国土木	681,083	1,821	679,261	538,870	1,441	537,429	142,213	380	141,832

注) 本表は、国保被保険者ではない組合員の世帯を除いて集計している。

表25－2 業種別、1被保険者当たり保険料算定状況・賦課状況  
(国保組合・基礎賦課額＋後期高齢者支援金賦課額)

業種	計			基礎賦課額			後期高齢者支援金賦課額		
	算定額	減免額	調定額	算定額	減免額	調定額	算定額	減免額	調定額
	円	円	円	円	円	円	円	円	円
計	183,673	2,408	181,265	143,765	1,912	141,853	39,908	496	39,412
医師	229,728	335	229,393	176,512	254	176,258	53,216	81	53,135
歯科医師	193,549	356	193,194	147,191	302	146,889	46,358	54	46,305
薬剤師	231,815	249	231,565	182,300	249	182,050	49,515	-	49,515
一般業種	169,045	4,219	164,826	130,900	3,331	127,569	38,145	888	37,257
建設関係	134,018	3,313	130,704	105,872	2,634	103,238	28,146	680	27,466
全国土木	324,042	867	323,176	256,381	686	255,695	67,661	181	67,480

注) 本表は、国保被保険者ではない組合員の世帯を除いて集計している。

### Ⅲ 統計表（保険者票編）

第1表 都道府県別、保険者数、年齢階級別被保険者等数、所得

都道府県別	保険者数	年齢階級別被保険者数								
		総数	0歳 } 4歳	5歳 } 9歳	10歳 } 14歳	15歳 } 19歳	20歳 } 24歳	25歳 } 29歳	30歳 } 34歳	35歳 } 39歳
全 国	1,716	26,477,963	457,438	567,235	632,427	716,195	895,126	876,531	946,226	1,136,344
北 海 道	157	1,092,075	17,456	22,445	24,657	27,242	27,674	29,179	36,022	44,832
青 森	40	298,656	4,271	5,605	6,555	7,897	6,549	6,644	8,302	11,717
岩 手	33	258,263	3,144	4,245	4,984	5,831	5,319	5,380	6,730	9,110
宮 城	35	458,770	6,831	8,996	9,895	11,534	13,546	14,429	15,951	19,527
秋 田	25	207,603	1,856	2,757	3,352	3,916	3,286	3,559	4,806	6,609
山 形	32	218,412	2,665	3,598	4,287	5,091	4,289	4,288	5,702	7,734
福 島	59	401,955	5,815	7,476	8,549	10,397	9,993	10,034	11,644	15,011
茨 城	44	668,539	11,413	14,789	17,148	19,517	21,047	21,025	23,098	28,488
栃 木	25	443,598	7,133	9,333	10,643	12,068	12,801	13,068	14,844	18,765
群 馬	35	444,410	7,673	9,745	11,445	12,980	13,898	13,088	14,566	18,300
埼 玉	63	1,562,184	25,773	30,922	35,385	40,854	58,561	58,555	59,902	68,741
千 葉	54	1,329,961	22,096	26,045	29,627	34,759	46,839	46,785	49,534	58,117
東 京	62	2,847,562	49,958	56,821	62,048	75,831	150,288	159,065	151,030	163,551
神 奈 川	33	1,784,072	30,156	35,830	39,681	46,018	66,080	67,542	70,291	82,318
新 潟	30	447,633	4,806	6,515	7,816	8,999	9,648	9,789	11,747	15,497
富 山	15	189,639	2,144	2,860	3,390	3,836	3,863	3,651	4,488	6,045
石 川	19	218,071	3,081	4,121	4,726	5,205	5,557	5,533	6,057	7,681
福 井	17	141,266	1,896	2,558	3,158	3,630	3,306	2,974	3,774	4,759
山 梨	27	189,493	3,214	4,083	4,957	5,732	5,505	4,772	5,796	7,183
長 野	77	437,267	7,327	9,201	10,299	11,791	11,316	10,908	13,225	16,510
岐 阜	42	422,888	6,983	9,510	10,979	12,208	11,959	10,448	12,458	16,024
静 岡	35	782,232	11,936	15,723	18,559	20,126	20,786	20,162	23,183	29,419
愛 知	54	1,447,550	26,473	33,302	37,215	41,095	51,063	49,337	52,265	61,427
三 重	29	358,660	5,418	6,863	7,963	8,834	9,385	8,784	10,422	12,792
滋 賀	19	272,014	4,678	6,151	6,939	7,408	7,986	7,325	8,908	10,646
京 都	26	531,642	9,444	11,461	12,831	15,268	20,968	18,112	18,725	22,464
大 阪	43	1,892,795	39,765	47,333	51,592	60,490	81,456	75,189	76,065	85,751
兵 庫	41	1,117,842	19,300	23,879	26,558	30,110	36,284	32,849	36,196	44,703
奈 良	39	297,625	4,897	6,525	7,562	8,318	8,461	7,877	9,210	11,569
和 歌 山	30	239,427	4,231	5,881	6,571	7,296	6,566	5,788	7,220	9,296
鳥 取	19	114,286	1,679	2,299	2,578	2,669	2,246	2,351	3,257	4,428
島 根	19	126,449	1,426	1,924	2,127	2,427	2,147	2,293	2,924	3,949
岡 山	27	372,681	6,073	7,625	8,399	9,293	11,255	10,318	11,436	14,320
広 島	23	533,824	8,458	10,842	11,848	12,934	15,466	14,486	16,222	20,027
山 口	19	281,558	3,550	4,849	5,410	5,869	5,866	5,539	6,420	8,783
徳 島	24	153,196	2,130	2,757	3,153	3,673	3,480	3,250	4,381	5,873
香 川	17	195,212	2,773	3,701	4,477	4,743	4,776	4,320	5,342	6,985
愛 媛	20	302,025	4,852	6,525	7,179	7,807	6,828	6,829	8,504	11,126
高 知	34	165,387	2,611	3,402	3,799	4,474	3,776	3,615	4,593	6,415
福 岡	60	1,072,927	24,127	29,023	30,231	31,935	42,545	39,473	40,831	49,912
佐 賀	20	171,030	3,318	4,288	4,757	5,083	4,570	4,087	4,994	6,685
長 崎	21	316,894	5,962	7,295	8,000	8,487	8,007	7,406	9,057	11,729
熊 本	45	406,296	8,413	10,433	11,098	11,726	11,380	11,121	13,144	16,700
大 分	18	239,617	3,577	4,846	5,461	6,058	6,769	5,493	6,679	8,757
宮 崎	26	257,352	5,265	6,860	7,354	7,392	6,225	5,871	7,480	10,114
鹿 児 島	43	371,450	7,059	9,224	10,068	9,892	8,270	8,102	10,875	14,571
冲 縄	41	395,675	14,332	16,769	17,117	17,452	17,241	15,838	17,926	21,384

(旧ただし書き方式による課税標準額) の状況 - 市町村・総数 -

(令和2年度)

年齢階級別被保険者数							旧ただし書き方式による課税標準額 (令和元年)	被保険者 1 当たり額	旧ただし書き方式による課税標準額 (再掲)介護保険 第2号被保険者分
40歳 ~ 44歳	45歳 ~ 49歳	50歳 ~ 54歳	55歳 ~ 59歳	60歳 ~ 64歳	65歳 ~ 69歳	70歳 ~ 74歳			
人	人	人	人	人	人	人	千円	千円	千円
1,314,104	1,585,100	1,525,594	1,578,563	2,442,941	4,938,487	6,865,652	17,958,794,587	678	7,264,106,895
51,734	59,453	58,253	66,559	103,892	219,734	302,943	710,683,638	651	328,660,102
13,697	15,623	17,089	20,761	34,702	63,331	75,913	147,963,296	495	64,548,056
10,866	12,338	13,100	16,070	29,316	59,763	72,067	140,437,190	544	56,723,399
22,080	23,987	23,211	26,004	46,403	96,999	119,377	258,822,309	564	96,052,453
8,373	9,112	9,376	12,075	24,359	51,287	62,880	100,090,412	482	40,108,785
9,132	9,720	10,141	12,944	25,372	52,458	60,991	128,040,761	586	52,304,501
17,306	19,192	19,680	24,521	46,729	91,562	104,046	222,658,966	554	90,197,472
32,554	39,428	36,768	38,124	65,458	132,558	167,124	437,631,509	655	181,425,587
21,814	25,070	23,570	24,748	44,277	92,224	113,240	288,548,346	650	118,675,372
21,773	26,312	24,645	25,077	41,445	87,090	116,373	282,700,756	636	118,701,789
78,760	100,298	94,699	89,411	132,054	280,862	407,407	1,186,119,637	759	464,722,450
66,970	82,594	78,756	76,645	116,922	248,789	345,483	969,830,775	729	369,146,030
176,226	207,400	203,706	193,639	226,932	391,887	579,180	2,932,655,771	1,030	1,293,297,085
93,524	116,952	115,289	110,355	150,211	302,699	457,126	1,552,227,619	870	627,783,767
18,232	20,860	21,110	24,017	47,009	106,680	134,908	244,787,927	547	92,707,474
7,832	9,877	9,075	9,425	17,498	40,645	65,010	117,229,961	618	42,619,901
9,856	12,247	11,084	11,878	20,416	42,938	67,691	140,547,424	645	55,690,047
5,862	7,240	6,757	7,728	14,062	30,967	42,595	90,425,985	640	35,484,943
8,792	11,387	11,669	12,486	19,363	37,048	47,506	125,789,486	664	54,285,041
20,472	24,321	23,724	25,556	42,538	88,332	121,747	259,039,504	592	104,891,931
19,579	24,082	22,174	23,648	38,786	83,810	120,240	290,598,314	687	119,052,136
35,158	43,088	42,260	45,345	78,003	160,355	218,129	564,936,633	722	226,618,255
71,275	89,720	84,559	85,499	129,926	256,446	377,948	1,159,053,585	801	462,467,810
15,334	18,811	18,550	20,802	35,381	74,730	104,591	223,307,114	623	85,041,991
13,036	15,304	13,737	14,222	25,007	54,506	76,161	173,243,050	637	64,283,839
27,293	34,043	31,020	30,624	43,600	89,979	145,810	314,152,937	591	119,741,858
100,232	131,415	124,975	117,514	147,483	294,267	459,268	1,053,532,296	557	417,202,779
53,581	67,196	63,411	65,393	99,722	209,267	309,393	662,289,717	592	238,815,073
14,009	17,874	16,667	17,111	27,197	57,147	83,201	172,604,058	580	63,130,246
11,245	14,439	14,191	16,215	24,706	45,042	60,740	128,853,162	538	56,723,060
5,115	5,687	5,273	6,039	12,044	25,743	32,878	58,030,214	508	22,410,363
4,907	5,719	5,293	6,332	13,144	29,937	41,900	69,656,565	551	24,796,832
16,934	20,608	18,524	18,765	34,485	74,884	109,762	209,309,828	562	75,063,388
23,967	29,852	27,340	27,757	48,146	105,847	160,632	327,225,013	613	114,408,407
10,751	13,270	12,676	14,153	27,458	63,272	93,692	142,778,003	507	48,443,146
6,757	8,259	7,933	9,035	16,624	32,918	42,973	67,975,078	444	24,425,091
8,979	10,574	9,408	9,889	18,435	40,442	60,368	107,084,804	549	38,715,958
13,284	16,252	15,159	17,554	31,182	62,815	86,129	140,485,107	465	54,180,545
7,726	9,443	8,856	10,402	17,322	33,126	45,827	84,222,125	509	35,211,802
56,337	62,536	58,148	60,162	95,740	192,027	259,900	585,366,214	546	227,921,521
7,974	8,574	8,851	10,155	17,667	35,900	44,127	102,846,265	601	43,611,722
13,331	15,589	16,414	20,193	35,050	67,958	82,416	157,075,355	496	65,690,588
18,959	20,792	20,849	25,239	43,347	82,788	100,307	221,514,330	545	96,342,237
10,628	11,610	11,412	12,683	23,783	51,561	70,300	107,312,099	448	38,705,159
11,961	12,991	12,577	15,479	27,941	53,401	66,441	128,896,020	501	56,610,252
16,209	17,322	17,936	22,729	42,493	82,804	93,896	161,952,621	436	64,407,432
23,688	26,639	25,699	27,601	39,311	59,662	55,016	208,262,808	526	92,059,220

第2表 都道府県・業種別、保険者数、

都道府県・業種別	保険者数	年齢階級別被保険者数								
		総数	(再掲)		0歳	5歳	10歳	15歳	20歳	25歳
			組合員	その他	4歳	9歳	14歳	19歳	24歳	29歳
全 国	161	2,720,015	1,406,478	1,313,537	121,447	140,547	157,979	170,708	172,836	143,580
北海道	4	46,026	24,392	21,634	1,861	2,183	2,451	2,619	3,130	2,593
青森	1	1,159	457	702	19	34	46	72	114	44
岩手	1	3,498	2,278	1,220	55	113	131	190	207	206
宮城	3	24,611	13,518	11,093	866	1,122	1,254	1,273	1,506	1,359
秋田	2	3,759	2,241	1,518	66	110	133	189	304	226
山形	3	20,336	10,407	9,929	789	979	1,163	1,197	801	668
福島	2	5,826	3,112	2,714	102	142	170	319	564	453
茨城	2	10,392	6,655	3,737	210	288	390	479	1,050	897
栃木	2	68,374	42,523	25,851	1,727	2,297	2,695	3,246	7,041	6,442
群馬	2	10,344	6,292	4,052	195	289	400	511	1,101	820
埼玉	6	171,644	88,831	82,813	8,494	9,574	10,606	10,925	9,825	9,523
千葉	3	22,335	14,132	8,203	509	659	871	1,120	1,832	1,739
東京都	21	1,245,517	619,388	626,129	63,584	69,970	76,180	81,536	75,832	63,595
神奈川県	6	132,670	69,402	63,268	6,264	7,203	7,916	8,086	8,055	7,377
新潟	3	23,962	12,331	11,631	921	1,258	1,385	1,539	1,132	796
富山	2	9,670	4,343	5,327	464	630	752	783	463	275
石川	1	2,222	1,314	908	44	64	82	124	142	87
福井	3	4,603	2,356	2,247	133	179	221	264	270	211
山梨	1	1,985	1,222	763	18	47	75	106	163	111
長野	2	37,288	18,287	19,001	1,823	2,214	2,549	2,748	1,825	1,340
岐阜	2	21,231	11,361	9,870	894	1,190	1,411	1,503	1,348	1,016
静岡県	5	29,968	17,676	12,292	848	1,176	1,442	1,689	2,245	1,860
愛知	6	221,550	109,940	111,610	8,422	10,819	13,071	14,355	12,293	9,340
三重	4	46,431	24,073	22,358	2,235	2,705	2,933	3,064	2,969	2,460
滋賀	1	4,285	2,666	1,619	88	142	158	221	290	211
京都	11	64,074	31,322	32,752	2,879	3,308	3,886	4,148	3,657	2,680
大阪	16	165,922	95,057	70,865	5,867	6,862	7,675	8,527	12,873	10,203
兵庫県	6	113,143	57,659	55,484	4,584	5,782	6,846	7,499	7,226	5,531
奈良	2	7,159	4,396	2,763	136	197	313	354	578	475
和歌山	3	5,754	3,229	2,525	129	173	235	291	418	304
鳥取	1	1,161	533	628	24	39	67	75	101	50
島根	1	1,903	1,292	611	19	41	80	89	113	81
岡山	3	31,504	16,013	15,491	1,686	1,938	2,111	2,113	1,829	1,436
広島	3	39,845	21,327	18,518	1,492	1,909	2,337	2,500	2,594	1,960
山口	1	3,955	2,333	1,622	57	121	176	212	254	168
徳島	2	11,032	5,518	5,514	456	518	570	641	476	342
香川	2	13,181	6,272	6,909	632	764	915	936	712	445
愛媛	2	5,898	3,139	2,759	132	199	245	341	583	390
高知	1	696	291	405	12	14	36	60	55	27
福岡	3	29,194	17,682	11,512	901	973	1,226	1,533	2,601	2,290
佐賀	3	10,099	5,113	4,986	427	533	612	639	604	471
長崎	4	19,666	10,670	8,996	765	939	1,077	1,187	1,198	976
熊本	2	7,733	4,436	3,297	220	281	328	417	689	624
大宮	2	6,350	4,395	1,955	131	208	256	292	578	450
分岐	2	4,054	2,180	1,874	98	119	184	239	401	338
鹿島	2	6,861	3,941	2,920	156	216	285	383	684	619
沖縄	1	1,145	483	662	13	26	34	74	110	71
(再掲)										
医師	47	285,598	170,358	115,240	5,519	8,154	11,603	15,137	20,261	15,676
歯科医師	27	264,901	168,044	96,857	7,178	8,867	9,717	12,038	28,814	27,140
薬剤師	17	34,840	23,447	11,393	1,067	1,327	1,377	1,494	1,662	1,955
一般業務	37	318,028	180,977	137,051	14,510	14,925	14,054	13,624	20,998	16,883
建設関係	32	1,412,669	667,133	745,536	73,516	86,427	96,554	97,101	69,720	57,243
全国土木	1	403,979	196,519	207,460	19,657	20,847	24,674	31,314	31,381	24,683



年齢階級別被保険者等数 — 国保組合 —

(令和2年度)

年齢階級別被保険者数									後期高齢 被保険者 である 組合員数	(再掲) 75歳未満
30歳 } 34歳	35歳 } 39歳	40歳 } 44歳	45歳 } 49歳	50歳 } 54歳	55歳 } 59歳	60歳 } 64歳	65歳 } 69歳	70歳 } 74歳		
148,288	180,487	220,453	273,140	241,943	205,793	197,132	193,007	152,675	20,536	34
2,498	2,984	3,669	3,989	4,027	3,941	3,983	3,678	2,420	548	1
25	11	32	48	98	166	161	168	121	25	-
191	279	344	327	365	384	329	199	178	101	-
1,551	1,835	2,102	2,135	1,836	1,800	2,032	2,284	1,656	190	1
238	228	315	323	364	407	380	274	202	124	-
852	1,305	1,531	1,494	1,229	1,356	1,965	2,857	2,150	160	-
350	321	327	403	512	645	673	496	349	150	1
789	723	775	958	928	978	870	681	376	209	-
5,123	5,094	5,564	6,165	5,679	5,597	5,206	3,945	2,553	1,054	3
603	698	783	1,010	1,038	930	847	643	476	155	-
9,815	11,894	14,191	17,992	15,091	11,545	10,384	11,287	10,498	1,047	1
1,480	1,498	1,751	2,294	2,296	2,048	1,827	1,382	1,029	406	-
68,676	83,463	99,932	125,286	112,868	92,108	86,926	82,643	62,918	5,042	5
7,701	9,190	11,075	13,986	12,510	9,622	8,075	8,177	7,433	741	-
1,044	1,517	1,895	1,899	1,601	1,688	2,167	2,959	2,161	248	-
289	562	860	867	583	469	669	1,052	952	135	-
79	91	175	264	228	250	255	197	140	95	-
186	254	355	423	422	431	369	445	440	98	-
97	102	122	219	223	234	211	148	109	50	-
1,620	2,189	2,964	3,505	2,801	2,459	2,686	3,449	3,116	94	-
968	1,356	1,843	2,247	1,782	1,644	1,443	1,429	1,157	166	-
1,621	2,009	2,324	2,977	2,631	2,501	2,459	2,231	1,955	497	-
9,959	13,309	18,393	24,000	20,592	17,660	18,266	18,083	12,988	715	13
2,630	3,200	3,817	4,611	3,663	3,534	3,134	3,159	2,317	226	-
235	286	345	455	456	496	410	301	191	77	-
2,929	3,979	5,404	6,880	5,716	4,717	4,135	4,695	5,061	747	-
10,238	12,027	14,220	17,178	15,547	13,455	11,444	10,338	9,468	2,729	-
5,461	6,675	9,273	12,277	10,361	8,575	8,021	8,197	6,835	938	1
454	477	540	723	698	717	668	476	353	153	-
306	355	402	516	514	551	651	517	392	151	-
33	37	60	94	103	122	167	119	70	33	-
79	97	139	194	210	244	214	169	134	62	-
1,645	2,172	2,758	3,080	2,252	1,804	2,127	2,473	2,080	124	-
1,953	2,503	3,193	4,143	3,401	3,097	3,142	3,180	2,441	480	2
180	204	309	415	399	416	446	333	265	192	-
450	605	809	956	789	798	1,083	1,385	1,154	101	-
536	825	1,146	1,271	839	750	1,065	1,261	1,084	59	-
310	321	371	447	515	598	620	473	353	144	-
11	16	28	40	67	68	96	81	85	45	-
2,036	2,150	2,252	2,526	2,434	2,353	2,358	1,998	1,563	959	6
494	713	769	790	699	676	885	1,099	688	86	-
952	1,228	1,453	1,591	1,413	1,549	1,897	2,121	1,320	321	-
538	559	568	632	632	665	625	516	439	283	-
384	437	531	617	603	553	573	422	315	178	-
210	237	248	316	298	420	423	312	211	137	-
429	441	450	514	540	660	636	497	351	219	-
40	31	46	63	90	112	129	178	128	42	-
14,626	16,137	21,818	29,173	30,966	30,596	27,838	21,571	16,523	9,426	7
21,465	20,376	20,585	22,634	21,220	21,001	19,285	14,236	10,345	3,843	21
2,407	2,803	3,087	3,612	3,274	3,137	3,018	2,366	2,254	741	-
20,844	26,955	30,787	32,808	27,260	23,519	20,254	19,614	20,993	5,309	1
67,236	92,110	117,574	142,971	114,946	92,965	96,487	115,393	92,426	809	2
21,710	22,106	26,602	41,942	44,277	34,575	30,250	19,827	10,134	408	3

第3表 保険者の規模別、保険者数、年齢階級別被保険者等数、所得

保険者の規模別	保険者数	年齢階級別被保険者数							
		総数	0歳 ～ 4歳	5歳 ～ 9歳	10歳 ～ 14歳	15歳 ～ 19歳	20歳 ～ 24歳	25歳 ～ 29歳	30歳 ～ 34歳
総数	1,716	26,477,963	457,438	567,235	632,427	716,195	895,126	876,531	946,226
～ 1000人未満	190	109,840	1,751	2,286	2,449	2,584	2,027	1,999	2,798
1000人以上～ 2000 "	208	313,674	5,495	6,947	7,989	8,589	6,906	6,645	8,908
2000 " ～ 3000 "	161	395,193	6,092	8,168	9,341	10,373	8,549	8,300	10,773
3000 " ～ 4000 "	129	449,690	7,031	9,218	10,576	11,674	10,056	9,544	12,177
4000 " ～ 5000 "	119	535,973	8,112	11,122	12,665	13,910	11,656	10,754	14,254
5000 " ～ 6000 "	77	424,359	6,413	8,729	9,763	10,780	9,126	8,619	11,251
6000 " ～ 7000 "	80	519,718	7,858	10,410	11,977	13,520	12,094	11,565	14,310
7000 " ～ 8000 "	67	500,784	7,625	10,255	11,689	12,961	11,535	11,284	13,751
8000 " ～ 9000 "	55	464,890	7,623	10,315	11,523	13,003	11,674	11,296	13,554
9000 " ～ 10000 "	41	387,600	6,624	8,366	9,698	10,466	9,482	8,885	11,229
10000 " ～ 15000 "	176	2,150,426	35,352	46,068	52,728	57,648	55,266	52,350	63,369
15000 " ～ 20000 "	118	2,036,850	35,340	45,100	51,782	57,280	58,090	56,073	65,169
20000 " ～ 25000 "	53	1,182,303	18,683	24,249	27,321	30,653	33,942	32,728	36,911
25000 " ～ 30000 "	50	1,359,802	24,275	30,541	34,034	38,081	44,466	41,972	46,580
30000 " ～ 35000 "	32	1,043,326	16,729	21,039	24,276	26,851	30,618	30,141	33,790
35000 " ～ 40000 "	24	886,086	15,531	19,754	21,784	23,919	28,333	27,419	30,486
40000 " ～ 45000 "	14	593,708	10,479	13,018	14,508	16,733	21,275	20,676	21,235
45000 " ～ 50000 "	13	618,476	11,689	13,765	15,078	17,453	23,022	23,556	24,428
50000 " ～100000 "	73	5,106,694	87,665	107,107	119,214	135,840	186,648	185,766	196,158
100000 " ～150000 "	16	1,948,791	35,924	41,629	45,552	55,158	88,684	87,033	84,995
150000 " ～200000 "	10	1,708,190	30,392	37,108	40,910	46,078	63,410	65,525	67,200
200000 " ～	10	3,741,590	70,755	82,041	87,570	102,641	168,267	164,401	162,900

## (旧ただし書き方式による課税標準額)の状況 ー市町村・総数ー

(令和2年度)

年齢階級別被保険者数								旧ただし書き方式による課税標準額(令和元年)	被保険者1人当たり額	旧ただし書き方式による課税標準額(再掲)介護保険第2号被保険者分
35歳 ～ 39歳	40歳 ～ 44歳	45歳 ～ 49歳	50歳 ～ 54歳	55歳 ～ 59歳	60歳 ～ 64歳	65歳 ～ 69歳	70歳 ～ 74歳			
1,136,344	1,314,104	1,585,100	1,525,594	1,578,563	2,442,941	4,938,487	6,865,652	17,958,794,587	678	7,264,106,895
3,815	4,479	5,069	5,339	7,047	12,991	25,150	30,056	72,227,918	658	33,924,904
11,600	13,627	15,493	15,595	19,995	35,368	68,348	82,169	226,085,516	721	109,201,045
14,194	16,731	19,318	19,642	24,389	44,440	87,661	107,222	249,968,948	633	112,598,971
16,190	19,506	22,741	22,188	27,055	49,971	99,312	122,451	266,518,866	593	110,306,641
19,088	23,148	26,991	27,183	32,080	57,054	116,783	151,173	317,249,309	592	134,037,714
15,530	18,216	20,534	20,878	24,337	45,748	94,263	120,172	251,047,718	592	104,353,218
18,737	22,561	26,757	26,289	29,807	54,108	112,802	146,923	304,097,128	585	123,071,176
18,543	21,931	26,008	25,467	28,587	51,710	107,581	141,857	297,185,328	593	119,094,989
17,518	20,788	25,054	24,747	27,225	47,768	96,850	125,952	282,489,960	608	117,409,189
14,720	17,419	20,465	19,630	22,134	39,405	81,706	107,371	232,811,555	601	95,718,961
82,029	98,225	116,898	112,787	124,394	216,061	444,155	593,096	1,305,449,119	607	515,276,943
80,870	95,520	115,236	110,444	118,510	198,479	407,793	541,164	1,287,555,656	632	517,330,804
45,881	54,645	66,624	63,544	67,334	112,369	237,479	329,940	770,196,396	651	298,267,240
56,282	66,749	80,961	77,910	80,605	126,939	258,401	352,006	918,797,031	676	370,897,787
41,441	48,852	60,853	57,698	58,875	94,790	204,344	293,029	688,311,579	660	270,651,193
37,622	43,229	53,016	50,085	51,182	80,680	166,909	236,137	622,385,363	702	239,722,476
25,381	29,832	36,178	35,354	36,722	55,334	106,989	149,994	408,489,950	688	165,125,490
28,960	33,377	40,518	39,144	38,005	53,405	105,721	150,355	460,768,955	745	193,269,495
230,683	265,481	322,490	305,291	303,917	443,596	902,804	1,314,034	3,693,217,149	723	1,487,341,696
95,410	105,956	128,978	124,881	121,647	164,826	318,496	449,622	1,478,002,065	758	609,263,844
79,067	90,478	108,806	104,720	103,213	147,838	296,271	427,174	1,218,922,217	714	491,579,242
182,783	203,354	246,112	236,778	231,503	310,061	598,669	893,755	2,607,016,861	697	1,045,663,877

第4表 保険者の規模別、保険者数、

保険者の規模別	保険者数	年齢階級別被保険者数						
		総 数	0歳 } 4歳	5歳 } 9歳	10歳 } 14歳	15歳 } 19歳	20歳 } 24歳	25歳 } 29歳
		人	人	人	人	人	人	人
総 数	161	2,720,015	121,447	140,547	157,979	170,708	172,836	143,580
～ 1000人未満	12	7,342	191	233	319	430	440	301
1000人以上～ 2000 "	29	42,494	908	1,415	1,801	2,280	2,765	1,909
2000 " ～ 3000 "	18	44,089	1,212	1,647	1,967	2,443	3,075	2,428
3000 " ～ 4000 "	16	56,939	1,414	1,972	2,347	2,849	3,991	3,416
4000 " ～ 5000 "	9	39,436	909	1,245	1,574	1,975	3,582	3,054
5000 " ～ 6000 "	10	55,302	1,386	1,822	2,308	2,816	4,115	3,416
6000 " ～ 7000 "	4	26,240	824	1,126	1,303	1,483	1,805	1,365
7000 " ～ 8000 "	3	22,448	712	1,006	1,308	1,515	1,148	812
8000 " ～ 9000 "	4	33,117	1,271	1,609	1,695	1,720	2,467	2,194
9000 " ～ 10000 "	4	37,633	957	1,260	1,725	2,068	2,395	1,814
10000 " ～ 15000 "	13	164,437	5,469	6,824	8,087	9,131	12,091	10,416
15000 " ～ 20000 "	11	191,520	7,096	8,484	9,522	10,238	10,612	9,169
20000 " ～ 25000 "	6	132,198	6,657	6,849	6,706	6,857	14,090	9,970
25000 " ～ 30000 "	6	160,363	6,386	7,800	9,417	9,880	9,295	7,671
30000 " ～ 35000 "	5	166,235	7,328	8,456	9,749	10,443	9,453	7,920
35000 " ～ 40000 "	1	36,267	2,997	2,815	2,030	1,332	949	1,633
40000 " ～ 45000 "	-	-	-	-	-	-	-	-
45000 " ～ 50000 "	-	-	-	-	-	-	-	-
50000 " ～100000 "	5	385,166	18,815	21,452	23,229	24,048	25,243	22,890
100000 " ～150000 "	2	263,237	11,942	14,495	17,133	18,325	12,106	8,654
150000 " ～200000 "	1	168,345	9,281	10,552	11,473	10,960	8,923	8,152
200000 " ～	2	687,207	35,692	39,485	44,286	49,915	44,291	36,396

年齢階級別被保険者等数 — 国保組合 —

(令和2年度)

年齢階級別被保険者数									後期高齢 被保険者 である 組合員数	(再掲) 75歳未満
30歳 } 34歳	35歳 } 39歳	40歳 } 44歳	45歳 } 49歳	50歳 } 54歳	55歳 } 59歳	60歳 } 64歳	65歳 } 69歳	70歳 } 74歳		
人	人	人	人	人	人	人	人	人	人	人
148,288	180,487	220,453	273,140	241,943	205,793	197,132	193,007	152,675	20,536	34
367	373	529	711	689	682	662	647	768	378	—
1,901	2,261	2,781	3,677	3,866	4,204	4,570	4,264	3,892	1,801	—
2,309	2,821	3,396	4,081	4,135	4,149	3,961	3,386	3,079	1,113	—
3,368	3,847	4,717	5,577	5,290	5,249	5,102	4,191	3,609	1,528	1
2,447	2,672	3,162	3,915	3,841	3,765	3,273	2,324	1,698	574	—
3,338	3,549	4,279	5,233	5,222	5,360	4,882	4,109	3,467	1,297	1
1,294	1,854	2,369	2,783	2,356	2,246	1,978	1,951	1,503	463	—
829	1,261	1,772	2,519	2,248	2,000	1,856	1,856	1,606	228	—
1,853	2,326	2,910	3,197	2,701	2,639	2,443	2,246	1,846	291	1
1,821	2,150	2,972	3,897	3,875	3,541	3,449	3,179	2,530	819	1
9,604	11,018	13,007	15,422	14,153	13,335	13,483	12,536	9,861	2,182	9
10,703	13,832	17,253	19,305	16,742	15,312	14,860	15,365	13,027	2,870	5
9,107	10,814	11,110	11,284	9,353	7,690	7,311	7,661	6,739	125	9
8,170	10,360	13,148	16,466	13,923	11,881	11,795	13,378	10,793	1,245	—
9,156	10,832	13,620	17,011	14,734	13,104	11,939	12,159	10,331	1,946	—
3,057	4,017	4,302	3,827	2,406	2,007	1,707	1,602	1,586	—	—
—	—	—	—	—	—	—	—	—	—	—
—	—	—	—	—	—	—	—	—	—	—
23,052	27,112	32,568	39,899	33,168	25,458	22,189	24,106	21,937	3,268	4
10,816	15,710	21,939	28,533	23,611	19,961	21,212	22,776	16,024	—	—
9,359	11,960	14,693	18,738	15,995	11,406	8,771	9,102	8,980	—	—
35,737	41,718	49,926	67,065	63,635	51,804	51,689	46,169	29,399	408	3



## IV 統計表（世帯票編）

第1表-1-1 世帯の所得階級別、

所得階級別	世帯数	被保険者数	所得総額	年金収入額	分離譲渡所得金額	分離譲渡所得のある世帯数	旧ただし書方式による課税標準額
			千円	千円	千円		千円
総数	17,339,900	26,485,350	22,532,082,479	15,565,565,200	1,487,891,323	200,950	18,162,970,504
(再掲)特例対象被保険者のいる世帯	179,600	275,500	153,244,914	31,930,732	2,943,658	1,250	89,076,410
所得なし	4,801,550	5,687,450	-	1,818,646,903	146,272	150	-
～30万円未満	1,409,150	1,888,950	218,537,694	958,288,538	1,583,239	11,150	-
30万円以上～40 "	611,500	863,300	211,143,472	398,037,298	802,255	3,950	12,574,792
40 " ～50 "	490,550	699,200	220,340,941	408,355,624	723,855	2,500	55,506,390
50 " ～60 "	509,650	740,550	280,550,307	453,589,198	800,345	4,200	106,625,137
60 " ～70 "	509,400	763,450	330,601,719	528,268,983	1,036,929	3,000	152,946,099
70 " ～80 "	463,650	708,600	348,136,522	555,099,461	628,645	2,150	183,771,632
80 " ～90 "	459,000	699,150	390,088,768	581,440,853	947,930	2,200	226,285,826
90 " ～100 "	448,850	705,400	426,707,818	576,071,622	1,301,666	2,450	264,181,316
100 " ～110 "	500,500	784,700	525,502,955	613,833,398	713,269	2,700	344,726,129
110 " ～120 "	459,950	729,650	528,582,407	631,023,484	1,661,563	3,250	358,585,429
120 " ～130 "	426,800	689,800	533,134,110	586,548,457	1,569,349	3,400	374,166,551
130 " ～140 "	417,550	682,250	563,357,868	590,023,677	1,078,728	2,700	406,198,007
140 " ～150 "	375,250	615,300	543,973,335	570,086,403	1,121,711	2,500	398,730,461
150 " ～160 "	357,750	598,250	552,998,508	490,027,056	1,842,824	3,250	414,674,266
160 " ～170 "	306,350	517,500	504,960,091	440,771,162	2,104,383	4,650	381,133,892
170 " ～180 "	279,400	472,200	488,867,881	381,697,495	1,703,539	2,700	375,110,772
180 " ～190 "	253,350	431,250	468,335,332	363,471,238	3,251,793	4,350	364,367,748
190 " ～200 "	254,100	438,000	495,143,735	332,087,827	1,914,415	2,300	390,591,906
200 " ～210 "	228,650	403,750	468,753,796	334,599,123	1,520,246	3,100	373,322,862
210 " ～220 "	207,950	372,150	447,051,875	291,224,641	2,394,139	3,050	358,484,916
220 " ～230 "	201,150	362,450	452,486,258	282,112,875	4,082,798	5,100	366,713,888
230 " ～240 "	194,300	359,800	456,273,221	284,763,551	2,582,680	2,250	372,880,943
240 " ～250 "	157,850	290,600	386,365,204	248,349,130	2,887,292	3,000	316,647,185
250 " ～260 "	153,000	289,150	390,272,825	227,845,032	5,261,064	3,900	321,751,693
260 " ～270 "	130,200	247,250	344,793,529	188,193,701	1,866,890	2,650	286,417,059
270 " ～280 "	123,650	239,300	339,921,795	181,490,052	2,169,938	1,850	284,149,126
280 " ～290 "	114,550	224,300	326,113,102	172,713,050	891,726	1,000	273,654,920
290 " ～300 "	113,000	227,800	333,132,194	150,116,662	1,937,420	2,750	282,135,557
300 " ～350 "	415,200	828,400	1,341,994,037	554,983,221	11,906,875	11,000	1,147,952,997
350 " ～400 "	269,050	561,150	1,005,023,591	357,275,051	12,219,816	7,700	873,635,320
400 " ～450 "	185,200	396,250	785,553,566	235,720,248	13,994,771	6,050	691,888,951
450 " ～500 "	126,300	282,050	598,037,315	137,930,933	16,606,185	5,850	532,065,187
500 " ～600 "	168,650	385,750	919,285,113	171,035,082	21,003,957	8,900	829,313,855
600 " ～700 "	105,250	251,550	679,294,388	115,778,007	27,942,592	7,800	620,571,930
700 " ～800 "	66,300	165,450	494,773,864	68,210,138	20,002,945	6,100	455,829,238
800 " ～900 "	46,050	109,450	389,437,824	45,987,851	22,515,435	4,800	362,384,927
900 " ～1000 "	42,400	108,700	401,075,474	40,630,443	27,724,981	4,650	375,515,363
1000 " ～1500 "	88,500	233,150	1,078,781,542	89,900,677	112,805,660	14,200	1,024,530,635
1500 " ～	97,600	252,450	3,262,698,506	109,337,057	1,150,641,202	31,700	3,202,947,600
不詳	770,800	1,179,500	-	-	-	-	-

注) 1. 特例対象被保険者の所得は30/100軽減後の額を集計している。  
 2. 「(再掲)特例対象被保険者のいる世帯」の各項目は特例対象の国保被保険者がいる世帯単位で集計しているため、特例対象被保険者また、擬制世帯主のみが特例対象被保険者等に該当する世帯も含めると特例対象世帯数は18万世帯、特例対象世帯の被保険者数は



保険料（税）賦課状況（市町村） — 全世界帯 —

固定資産 税額	固定資産 税のある 世帯数	短期被保険者証等交付世帯数		保険料（税）賦課経過措置適用世帯数							
		短期被保 険者証	資 格 証明書	旧国保被 保険者合算 軽減のみ	平等割 半額のみ	平等割 1/4 軽減のみ	旧国保被保険者 合算軽減 かつ平等割半額	旧国保被保険者 合算軽減かつ 平等割1/4軽減	被扶養者で あった者に 対する緩和措置	その他	
千円											
127,851,644	1,402,650	563,250	109,050	526,350	410,050	52,750	743,550	122,850	59,500	-	
391,973	7,350	4,000	250	2,500	300	-	600	-	50	-	
12,883,647	224,000	108,400	17,550	303,600	194,000	24,000	527,850	86,350	37,250	-	
6,187,836	107,000	39,450	7,450	59,100	33,600	1,900	89,250	13,850	4,750	-	
2,773,764	44,400	19,900	1,700	24,750	15,500	1,850	30,250	4,650	4,100	-	
2,616,677	42,700	17,200	950	14,700	9,650	1,250	17,450	2,600	2,300	-	
2,871,562	45,150	16,150	3,350	14,650	11,200	1,300	13,950	2,000	2,250	-	
3,203,080	48,300	18,150	2,000	14,100	8,550	1,050	11,100	2,300	1,900	-	
3,355,137	46,400	14,300	2,050	11,350	7,500	500	10,000	1,100	950	-	
3,108,626	45,550	15,600	2,750	10,000	8,450	950	7,500	2,100	550	-	
3,340,446	47,950	16,400	3,600	8,950	8,500	950	7,350	1,050	300	-	
3,198,407	47,100	17,400	1,700	10,000	9,200	1,550	7,300	2,100	450	-	
3,022,150	44,250	17,300	2,750	9,400	5,850	600	5,350	1,650	550	-	
2,851,450	43,800	13,900	1,400	9,100	9,150	1,250	5,500	450	250	-	
3,174,056	40,900	13,050	1,800	5,200	8,400	350	3,200	550	950	-	
2,874,618	38,900	10,250	1,650	5,550	5,850	550	1,750	550	-	-	
2,933,325	36,650	13,850	400	4,300	5,900	1,450	850	150	400	-	
2,299,719	30,700	8,700	2,650	3,300	5,150	1,250	350	150	150	-	
2,541,773	29,900	10,000	1,850	2,550	4,000	450	400	-	150	-	
1,958,090	24,550	8,200	1,700	2,150	3,150	850	-	50	200	-	
2,594,644	27,900	8,150	900	1,900	3,450	500	300	-	-	-	
2,118,118	23,750	7,150	1,950	650	3,400	600	-	-	250	-	
1,723,331	19,350	4,600	1,250	1,250	3,800	200	50	-	350	-	
1,604,906	20,600	6,450	1,200	1,250	3,750	250	-	-	200	-	
1,695,814	19,850	6,350	900	1,150	2,700	650	50	-	-	-	
1,452,646	16,350	3,650	1,500	450	2,050	300	-	-	50	-	
1,701,083	15,900	5,750	250	200	2,600	250	-	-	50	-	
1,440,673	14,900	3,850	100	400	1,750	650	-	-	-	-	
1,147,663	12,300	4,900	750	200	2,500	450	50	-	-	-	
1,139,727	11,800	4,250	150	100	1,050	50	-	-	300	-	
866,639	9,350	4,800	250	200	1,550	350	100	-	150	-	
5,193,984	47,700	9,000	800	550	5,000	600	100	-	150	-	
4,386,513	30,200	6,850	600	150	2,150	500	200	-	100	-	
3,423,064	21,850	3,450	-	500	1,400	300	100	-	-	-	
2,721,392	16,350	1,600	250	150	1,350	450	-	-	-	-	
4,233,399	22,050	2,300	50	100	1,850	850	50	-	-	-	
3,584,579	14,800	1,700	-	-	2,200	250	-	-	-	-	
2,720,534	9,200	550	100	50	650	300	-	-	-	-	
2,618,523	7,050	500	-	-	500	150	-	-	-	-	
1,302,688	5,550	250	-	-	350	150	-	-	-	-	
6,095,369	11,450	700	-	-	1,200	200	-	-	-	-	
6,769,775	10,850	150	-	-	800	250	-	-	100	-	
2,122,219	25,350	98,100	40,750	4,350	10,400	2,450	3,150	1,200	350	-	

ではない被保険者に係る数値も含まれる。  
27万6千人と推計される。

第1表-1-1 世帯の所得階級別、

所得階級別	医療給付費分							保険料(税) 調定額
	保険料(税) 調定額	保険料(税) 軽減額	軽減 世帯数	賦課限度額 を超える額	賦課限度 額を越え る世帯数	減免等によ る額	減免 世帯数	
	千円	千円		千円		千円		千円
総数	1,795,276,162	286,535,895	9,639,100	216,409,336	282,050	34,820,600	924,200	588,368,029
(再掲)特例対象被保険者のいる世帯	13,272,774	3,227,215	112,950	124,140	550	319,395	15,200	4,343,415
所得なし	94,857,421	132,404,751	4,184,300	-	-	1,752,559	259,400	31,133,084
～30万円未満	28,717,027	45,186,237	1,265,900	-	-	509,933	71,600	9,388,566
30万円以上～40 "	16,943,843	17,300,302	530,300	-	-	424,059	48,100	5,572,703
40 " ～50 "	17,816,471	12,982,195	436,350	-	-	343,589	33,450	5,860,390
50 " ～60 "	23,616,300	12,334,676	444,250	-	-	462,742	32,950	7,751,520
60 " ～70 "	28,815,125	11,135,171	452,850	-	-	708,351	33,950	9,490,205
70 " ～80 "	30,265,702	9,809,868	408,950	-	-	527,156	29,500	9,974,093
80 " ～90 "	34,331,207	8,434,661	339,650	-	-	837,812	34,550	11,310,657
90 " ～100 "	38,099,857	7,099,862	271,650	-	-	827,199	27,500	12,593,930
100 " ～110 "	48,023,691	6,145,200	225,750	-	-	907,604	27,700	15,791,311
110 " ～120 "	48,252,418	4,453,389	213,750	-	-	1,100,197	29,300	15,896,589
120 " ～130 "	48,265,307	3,913,885	202,550	-	-	1,110,976	23,600	16,016,556
130 " ～140 "	50,923,602	3,426,254	187,950	-	-	1,129,290	25,300	16,752,732
140 " ～150 "	48,639,033	2,588,738	151,300	-	-	889,762	19,250	16,076,893
150 " ～160 "	49,605,190	1,569,910	68,750	-	-	1,302,216	20,100	16,413,155
160 " ～170 "	44,781,928	1,048,818	44,150	-	-	1,156,741	15,850	14,834,220
170 " ～180 "	42,856,096	717,851	31,250	-	-	1,037,643	16,350	14,219,225
180 " ～190 "	40,990,729	567,829	24,550	-	-	714,513	12,750	13,655,733
190 " ～200 "	42,663,042	566,604	21,050	-	-	933,293	10,800	14,039,122
200 " ～210 "	40,205,400	439,707	15,300	-	-	984,729	10,350	13,397,662
210 " ～220 "	38,005,279	394,125	12,750	-	-	1,003,247	10,750	12,626,788
220 " ～230 "	38,573,570	424,875	13,350	-	-	701,538	8,000	12,794,299
230 " ～240 "	39,057,627	316,984	10,800	-	-	684,728	6,900	12,951,756
240 " ～250 "	32,602,750	185,354	5,900	-	-	645,745	6,250	10,867,639
250 " ～260 "	32,471,050	170,249	5,050	-	-	910,576	8,450	10,722,403
260 " ～270 "	28,321,449	208,002	5,450	-	-	780,425	5,950	9,394,227
270 " ～280 "	28,100,179	190,819	4,050	-	-	441,722	5,450	9,390,522
280 " ～290 "	26,933,760	151,992	3,750	-	-	471,600	2,900	8,949,165
290 " ～300 "	27,289,056	110,743	2,750	-	-	977,228	6,050	9,090,193
300 " ～350 "	108,153,291	237,895	5,950	-	-	3,123,643	22,500	35,956,049
350 " ～400 "	80,551,511	122,134	2,750	8,783	200	1,931,761	11,750	26,558,083
400 " ～450 "	62,231,164	91,841	2,150	6,231	100	1,371,543	8,800	20,457,381
450 " ～500 "	47,252,951	22,894	550	862	50	690,599	5,600	15,662,932
500 " ～600 "	71,200,501	40,723	750	100,470	1,950	1,034,616	7,800	23,429,901
600 " ～700 "	51,764,949	39,256	650	458,338	8,000	898,974	5,700	16,910,941
700 " ～800 "	36,866,937	18,422	350	1,384,299	20,750	301,152	2,050	11,720,112
800 " ～900 "	27,354,292	2,793	50	2,406,744	25,700	107,790	550	8,419,444
900 " ～1000 "	26,085,018	-	-	4,617,735	34,800	141,924	2,100	7,979,131
1000 " ～1500 "	54,996,711	11,955	250	27,270,367	85,050	274,570	1,050	16,697,594
1500 " ～	60,892,580	-	-	175,761,055	97,600	109,754	650	18,511,018
不詳	57,902,151	1,668,931	41,250	4,394,452	7,850	557,101	12,600	19,110,108

保険料（税）賦課状況（市町村） — 全世界帯 — （続き）

後期高齢者支援金分					介護納付金分					
保険料(税) 軽減額	賦課限度額 を超える額	賦課限度 額を越え る世帯数	減免等 による額	減 免 世帯数	保険料(税) 調定額	保険料(税) 軽減額	賦課限度額 を超える額	賦課限度 額を越え る世帯数	減免等 による額	減 免 世帯数
千円	千円		千円		千円	千円	千円		千円	
94,909,140	75,890,349	324,050	12,023,822	866,050	207,335,549	32,729,968	24,929,715	139,300	5,362,953	367,900
1,070,119	56,264	550	123,363	15,500	2,715,762	660,586	16,381	400	91,133	11,050
43,702,446	-	-	569,534	225,600	10,783,167	16,986,703	-	-	125,472	76,000
14,926,981	-	-	163,986	62,350	3,026,625	4,996,853	-	-	49,117	23,600
5,729,376	-	-	139,770	41,250	2,045,047	2,033,202	-	-	52,351	17,800
4,291,194	-	-	113,978	28,850	1,999,873	1,306,078	-	-	43,467	10,550
4,083,688	-	-	161,507	30,450	2,489,174	1,333,880	-	-	58,678	11,600
3,687,397	-	-	239,878	28,900	2,940,006	1,044,735	-	-	118,216	13,900
3,255,530	-	-	185,051	25,500	2,631,609	809,577	-	-	88,385	11,400
2,813,237	-	-	295,636	31,500	3,045,064	718,755	-	-	141,456	12,700
2,375,294	-	-	293,970	25,750	3,584,292	487,537	-	-	110,271	10,700
2,065,162	-	-	319,157	24,650	4,480,272	500,377	-	-	120,243	9,700
1,493,151	-	-	380,895	28,300	4,131,728	432,559	-	-	173,250	11,300
1,326,299	-	-	394,241	25,050	4,282,616	346,717	-	-	163,196	10,150
1,147,951	-	-	395,937	26,450	4,606,899	319,994	352	100	141,274	10,950
861,648	-	-	316,608	19,700	4,248,603	172,166	-	-	110,751	8,750
525,722	-	-	449,508	21,000	4,915,463	149,722	-	-	166,585	9,200
350,168	-	-	405,694	17,150	4,408,018	129,722	-	-	192,660	8,450
250,648	-	-	370,338	16,850	4,369,740	101,529	-	-	199,963	9,100
193,358	-	-	246,230	12,650	3,970,174	78,151	-	-	99,953	5,900
194,446	-	-	328,627	11,200	4,489,879	65,479	-	-	168,708	5,600
150,922	-	-	335,838	12,150	4,034,754	47,258	-	-	115,242	5,050
129,217	-	-	354,403	11,250	4,151,703	57,692	-	-	228,325	7,650
145,637	-	-	250,991	8,500	3,980,270	55,285	-	-	96,290	4,700
107,310	-	-	236,337	7,300	4,159,865	43,745	-	-	93,398	4,150
61,176	-	-	235,836	8,150	3,366,453	19,750	-	-	74,148	3,000
59,095	-	-	320,162	10,300	3,477,153	18,995	-	-	174,725	4,750
71,890	-	-	277,014	5,950	3,138,921	31,464	-	-	152,540	4,000
65,429	-	-	152,205	5,750	3,101,807	26,433	-	-	103,721	3,850
50,897	-	-	156,292	3,100	3,073,708	14,099	-	-	101,686	1,700
38,133	-	-	342,471	6,050	3,132,175	11,913	-	-	162,022	3,600
81,559	-	-	1,078,370	23,300	13,438,747	38,626	-	-	423,722	11,600
39,390	8,456	250	660,345	12,450	10,098,666	12,407	-	-	319,495	6,750
31,938	5,779	250	479,544	10,300	8,370,242	11,536	74	50	194,445	6,250
7,790	7,176	500	259,119	6,800	6,912,794	4,024	896	100	139,997	3,800
14,107	48,458	3,800	334,419	8,100	10,673,840	6,115	40,199	3,850	226,311	4,600
13,066	339,679	20,050	295,451	5,650	7,210,608	3,105	159,527	7,800	169,920	3,750
5,920	986,542	33,650	97,026	2,000	4,912,534	2,731	314,937	11,400	45,640	1,350
939	1,223,995	34,900	34,630	450	3,795,672	795	416,187	11,950	8,488	300
-	2,219,564	38,400	43,626	2,000	4,113,297	-	894,101	18,200	37,055	1,950
3,591	10,434,550	86,350	83,779	950	8,143,217	293	3,662,350	39,700	64,047	750
-	59,080,967	97,500	33,433	550	7,647,011	-	18,811,989	40,850	7,125	800
557,437	1,535,183	8,400	191,989	11,850	9,953,865	309,968	629,102	5,300	100,619	6,200

第1表-1-2 世帯の所得階級別、

所得階級別	世帯数	被保険者数	所得総額	年金収入額	分離譲渡所得金額	分離譲渡所得のある世帯数	旧ただし書方式による課税標準額
			千円	千円	千円		千円
総数	2,005,600	3,530,900	1,928,865,525	2,800,374,654	3,378,073	11,350	1,266,726,095
(再掲)特例対象被保険者のいる世帯	26,450	41,400	24,025,380	4,623,453	-	-	12,932,600
所得なし	280,400	305,000	-	166,616,804	-	-	-
～30万円未満	50,150	58,400	7,769,972	42,697,059	20,285	350	-
30万円以上～40 "	28,200	38,700	9,646,660	21,670,900	163,375	750	490,653
40 " ～50 "	18,150	26,300	8,196,848	16,486,257	54,047	200	1,861,703
50 " ～60 "	20,100	32,100	11,165,744	18,727,569	29,262	450	3,740,053
60 " ～70 "	152,250	166,700	99,472,782	60,099,507	413,290	1,100	48,101,633
70 " ～80 "	165,200	173,050	124,601,186	98,495,303	129,680	500	69,307,124
80 " ～90 "	148,900	159,950	124,927,448	173,554,658	116,845	600	74,877,976
90 " ～100 "	122,450	170,800	116,381,599	176,782,394	242,898	600	72,343,443
100 " ～110 "	113,750	219,100	120,622,852	188,283,994	29,185	100	77,555,123
110 " ～120 "	168,700	334,100	194,089,708	362,707,534	223,793	1,100	128,487,962
120 " ～130 "	175,200	357,150	218,900,415	366,276,854	319,075	1,400	148,109,046
130 " ～140 "	171,950	361,800	231,687,722	391,867,837	85,728	650	161,599,260
140 " ～150 "	143,300	308,850	207,758,908	389,448,283	507,921	1,750	146,706,732
150 " ～160 "	59,800	151,050	91,801,973	126,626,680	39,673	350	64,406,953
160 " ～170 "	38,550	111,850	63,453,013	70,585,300	220,993	350	43,491,303
170 " ～180 "	28,350	92,150	49,696,323	30,967,345	662,381	750	35,664,497
180 " ～190 "	22,100	71,300	40,910,001	26,718,661	42,451	100	29,621,885
190 " ～200 "	17,650	63,400	34,368,898	25,074,920	16,887	100	25,238,826
200 " ～210 "	13,100	50,050	26,722,587	16,945,851	57,950	100	19,769,846
210 " ～220 "	10,450	41,750	22,401,010	5,809,114	-	-	16,521,977
220 " ～230 "	10,800	44,500	24,271,707	2,747,244	2,355	50	18,711,940
230 " ～240 "	9,950	41,650	23,293,094	3,869,963	-	-	18,092,773
240 " ～250 "	5,150	23,250	12,628,303	3,332,969	-	-	10,096,932
250 " ～260 "	3,750	17,550	9,579,368	3,145,313	-	-	7,519,408
260 " ～270 "	3,650	18,200	9,670,185	1,552,357	-	-	7,542,554
270 " ～280 "	2,650	13,800	7,297,953	868,992	-	-	5,919,644
280 " ～290 "	2,750	13,800	7,793,456	1,334,648	-	-	6,434,940
290 " ～300 "	2,000	10,400	5,870,130	791,980	-	-	4,773,034
300 " ～350 "	3,600	17,800	11,760,003	2,732,037	-	-	9,564,570
350 " ～400 "	1,750	8,100	6,522,093	1,367,075	-	-	5,357,811
400 " ～450 "	650	2,000	2,750,641	1,748,335	-	-	2,250,131
450 " ～500 "	150	300	676,920	95,298	-	-	627,420
500 " ～600 "	150	1,150	806,974	148,717	-	-	652,390
600 " ～700 "	-	-	-	-	-	-	-
700 " ～800 "	100	100	769,002	196,902	-	-	736,002
800 " ～900 "	-	-	-	-	-	-	-
900 " ～1000 "	-	-	-	-	-	-	-
1000 " ～1500 "	50	250	600,050	-	-	-	550,550
1500 " ～	-	-	-	-	-	-	-
不詳	9,750	24,500	-	-	-	-	-

注) 1. 特例対象被保険者の所得は30/100軽減後の額を集計している。  
 2. 「(再掲)特例対象被保険者のいる世帯」の各項目は特例対象の国保被保険者がいる世帯単位で集計しているため、特例対象被保険者

保険料（税）賦課状況（市町村） — 全世界帯 —

（再掲） 2割軽減世帯

固定資産 税額	固定資産 税のある 世帯数	短期被保険者証等交付世帯数		保険料（税）賦課経過措置適用世帯数							
		短期被保 険者証	資 格 証明書	旧国保被 保険者合算 軽減のみ	平等割 半額のみ	平等割 1/4 軽減のみ	旧国保被保険者 合算軽減 かつ平等割半額	旧国保被保険者 合算軽減かつ 平等割1/4軽減	被扶養者で あった者に 対する緩和措置	その他	
千円											
14,356,356	195,050	51,700	5,550	158,000	11,750	450	239,950	31,200	1,250	-	
93,690	1,350	500	-	600	-	-	-	-	-	-	
346,959	7,100	500	50	69,650	7,150	350	158,150	18,800	800	-	
126,489	2,850	250	50	14,200	850	-	24,250	3,050	50	-	
164,019	2,100	300	-	5,650	400	-	11,950	550	-	-	
141,850	1,500	550	-	2,800	700	-	5,950	550	-	-	
208,132	2,200	-	-	5,050	350	-	4,850	500	-	-	
769,011	9,550	9,350	650	4,150	150	50	3,400	400	250	-	
822,380	12,600	7,250	1,600	3,150	-	50	3,300	250	50	-	
794,538	11,800	5,250	1,300	3,450	50	-	2,050	550	-	-	
1,121,399	15,850	2,000	950	5,150	250	-	3,150	700	-	-	
976,957	13,350	2,450	100	6,600	350	-	5,350	1,850	-	-	
1,446,319	21,900	3,150	300	4,550	500	-	5,050	1,550	-	-	
1,540,017	23,050	4,200	100	6,250	100	-	5,450	450	-	-	
1,911,933	22,250	2,950	50	3,950	350	-	3,150	550	-	-	
1,647,855	21,000	950	-	4,950	400	-	1,650	550	-	-	
770,858	9,450	1,550	-	3,450	-	-	850	150	100	-	
338,573	3,650	1,700	150	2,700	-	-	350	150	-	-	
184,436	2,650	1,450	-	2,250	-	-	350	-	-	-	
162,620	2,450	850	-	2,150	150	-	-	50	-	-	
170,654	1,850	250	50	1,450	-	-	50	-	-	-	
138,309	1,450	650	-	550	-	-	-	-	-	-	
126,676	950	800	-	1,050	-	-	-	-	-	-	
47,005	750	1,050	-	950	-	-	-	-	-	-	
118,805	1,150	500	-	1,100	-	-	50	-	-	-	
32,180	500	400	-	350	-	-	-	-	-	-	
14,200	100	300	-	150	-	-	-	-	-	-	
40,830	500	300	-	300	-	-	-	-	-	-	
35,840	250	500	200	100	-	-	-	-	-	-	
31,256	550	250	-	50	-	-	-	-	-	-	
6,833	150	650	-	150	-	-	100	-	-	-	
76,025	800	250	-	250	-	-	-	-	-	-	
17,649	400	450	-	100	-	-	200	-	-	-	
-	-	50	-	-	-	-	-	-	-	-	
-	-	-	-	150	-	-	-	-	-	-	
-	-	-	-	-	-	-	-	-	-	-	
-	-	-	-	-	-	-	-	-	-	-	
2,160	100	-	-	-	-	-	-	-	-	-	
-	-	-	-	-	-	-	-	-	-	-	
-	-	-	-	-	-	-	-	-	-	-	
-	-	-	-	-	-	-	-	-	-	-	
23,590	250	600	-	1,200	-	-	300	550	-	-	

ではない被保険者に係る数値も含まれる。

第1表-1-2 世帯の所得階級別、

所得階級別	医療給付費分							保険料(税) 調定額
	保険料(税) 調定額	保険料(税) 軽減額	軽減 世帯数	賦課限度額 を超える額	賦課限度 額を越え る世帯数	減免等に よる額	減免 世帯数	
総数	千円 191,195,959	千円 24,940,625	2,005,600	千円 13,799	100	千円 4,312,126	128,300	千円 63,364,594
(再掲)特例対象被保険者のいる世帯	2,117,390	305,087	26,450	-	-	57,704	2,550	694,169
所得なし	8,830,110	2,212,587	280,400	-	-	68,265	10,900	2,941,085
～30万円未満	1,700,899	424,457	50,150	-	-	16,685	2,350	561,622
30万円以上～40 "	1,110,275	269,407	28,200	-	-	22,188	1,600	373,506
40 " ～50 "	878,931	184,299	18,150	-	-	30,241	1,700	289,249
50 " ～60 "	1,214,680	230,134	20,100	-	-	9,491	1,000	390,787
60 " ～70 "	8,968,563	1,406,908	152,250	-	-	353,409	12,250	2,959,976
70 " ～80 "	10,833,015	1,468,140	165,200	-	-	216,124	9,450	3,569,894
80 " ～90 "	10,992,018	1,378,431	148,900	-	-	237,083	10,850	3,620,370
90 " ～100 "	10,456,100	1,307,282	122,450	-	-	225,804	5,050	3,439,215
100 " ～110 "	11,944,620	1,532,396	113,750	-	-	101,817	4,650	3,930,923
110 " ～120 "	18,735,669	2,338,537	168,700	-	-	265,052	12,050	6,197,235
120 " ～130 "	20,616,916	2,470,878	175,200	-	-	419,195	12,600	6,881,215
130 " ～140 "	21,732,165	2,496,492	171,950	-	-	421,352	11,950	7,177,203
140 " ～150 "	19,211,632	2,104,401	143,300	-	-	221,358	8,850	6,342,576
150 " ～160 "	8,573,062	990,604	59,800	-	-	237,216	3,500	2,844,330
160 " ～170 "	6,002,396	722,196	38,550	-	-	152,500	2,700	1,994,114
170 " ～180 "	4,681,582	568,181	28,350	-	-	228,662	4,050	1,578,391
180 " ～190 "	3,793,390	435,275	22,100	-	-	94,498	2,000	1,281,079
190 " ～200 "	3,305,289	377,277	17,650	-	-	115,049	1,300	1,101,188
200 " ～210 "	2,491,528	310,354	13,100	-	-	176,504	1,850	829,347
210 " ～220 "	2,125,216	252,124	10,450	-	-	117,215	1,600	693,457
220 " ～230 "	2,355,624	281,205	10,800	-	-	108,100	1,350	796,655
230 " ～240 "	2,214,635	266,717	9,950	-	-	129,921	1,300	733,251
240 " ～250 "	1,212,217	135,807	5,150	-	-	101,444	600	405,500
250 " ～260 "	882,176	100,410	3,750	-	-	66,783	200	303,501
260 " ～270 "	917,805	102,632	3,650	-	-	47,740	1,000	306,119
270 " ～280 "	706,480	74,098	2,650	-	-	6,921	200	258,940
280 " ～290 "	776,630	94,420	2,750	-	-	32,480	100	249,404
290 " ～300 "	597,491	60,983	2,000	-	-	28,589	400	196,504
300 " ～350 "	1,074,211	94,084	3,600	-	-	15,797	400	367,593
350 " ～400 "	651,439	58,192	1,750	-	-	-	-	210,393
400 " ～450 "	238,756	12,925	650	-	-	-	-	75,815
450 " ～500 "	58,062	1,656	150	-	-	-	-	19,968
500 " ～600 "	69,180	6,675	150	320	50	-	-	24,640
600 " ～700 "	-	-	-	-	-	-	-	-
700 " ～800 "	6,530	922	100	-	-	-	-	1,910
800 " ～900 "	-	-	-	-	-	-	-	-
900 " ～1000 "	-	-	-	-	-	-	-	-
1000 " ～1500 "	31,500	1,445	50	13,479	50	-	-	9,500
1500 " ～	-	-	-	-	-	-	-	-
不詳	1,205,170	168,096	9,750	-	-	44,641	500	408,141

保険料（税）賦課状況（市町村） — 全世帯 — （続き）

（再掲） 2割軽減世帯

後期高齢者支援金分					介護納付金分					
保険料(税) 軽減額	賦課限度額 を超える額	賦課限度額 を超える 世帯数	減免等によ る額	減 免 世帯数	保険料(税) 調定額	保険料(税) 軽減額	賦課限度額 を超える額	賦課限度額 を超える 世帯数	減免等によ る額	減 免 世帯数
千円	千円		千円		千円	千円	千円		千円	
8,335,418	9,449	100	1,504,367	123,550	16,205,967	2,458,222	1,922	150	638,688	54,400
100,680	-	-	21,925	2,550	472,813	71,836	-	-	12,751	2,000
739,492	-	-	25,314	10,750	824,796	208,202	-	-	8,487	3,050
140,747	-	-	5,555	2,250	148,720	37,294	-	-	1,287	400
90,953	-	-	7,048	1,600	149,971	37,282	-	-	2,453	350
61,564	-	-	11,262	1,700	87,922	19,871	-	-	3,552	350
74,928	-	-	3,884	900	139,903	30,095	-	-	1,906	700
466,131	-	-	121,988	11,150	1,345,114	229,882	-	-	72,837	6,550
483,706	-	-	74,971	8,850	1,320,693	197,902	-	-	45,313	5,450
454,775	-	-	90,211	10,900	804,228	118,168	-	-	49,068	3,950
432,767	-	-	79,351	4,850	770,544	122,996	-	-	27,496	1,950
508,688	-	-	34,955	4,150	1,044,443	159,680	-	-	13,061	1,150
781,666	-	-	96,995	11,550	1,119,762	179,868	-	-	25,273	2,950
833,279	-	-	148,589	12,550	1,324,337	196,393	-	-	30,951	4,200
833,671	-	-	148,623	11,850	1,279,743	194,758	352	100	54,495	5,250
702,121	-	-	86,034	8,850	680,791	124,658	-	-	24,279	3,250
332,464	-	-	79,578	3,400	679,361	90,158	-	-	22,937	1,150
241,232	-	-	51,327	2,700	609,696	83,128	-	-	22,004	2,100
194,910	-	-	82,412	3,950	654,797	80,598	-	-	47,740	3,250
149,026	-	-	28,600	1,200	514,320	61,208	-	-	17,469	1,050
129,464	-	-	43,138	1,300	362,186	45,405	-	-	18,375	800
103,919	-	-	57,345	1,750	306,386	36,174	-	-	13,683	750
83,634	-	-	38,993	1,500	311,893	33,059	-	-	27,982	1,500
96,219	-	-	36,068	1,250	320,948	35,014	-	-	17,239	1,050
88,814	-	-	41,199	1,200	341,041	36,342	-	-	31,098	950
45,821	-	-	34,654	600	149,925	13,615	-	-	18,988	400
34,756	-	-	18,343	200	101,163	9,499	-	-	14,018	200
35,165	-	-	16,936	1,000	172,063	13,599	-	-	5,354	900
28,353	-	-	2,659	200	90,166	8,337	-	-	88	150
29,770	-	-	8,770	100	80,942	7,234	-	-	7,700	100
20,170	-	-	8,595	400	46,969	3,338	-	-	-	-
33,507	-	-	5,379	400	152,941	10,338	-	-	3,117	150
18,265	-	-	-	-	42,744	4,582	-	-	-	-
4,255	-	-	-	-	14,722	1,041	-	-	-	-
601	-	-	-	-	18,210	475	-	-	-	-
2,436	1,105	50	-	-	4,190	560	-	-	-	-
-	-	-	-	-	-	-	-	-	-	-
280	-	-	-	-	-	-	-	-	-	-
-	-	-	-	-	-	-	-	-	-	-
-	-	-	-	-	-	-	-	-	-	-
566	8,344	50	-	-	8,500	293	1,570	50	-	-
-	-	-	-	-	-	-	-	-	-	-
57,302	-	-	15,592	500	181,837	27,175	-	-	10,438	350

第1表-1-3 世帯の所得階級別、

所得階級別	世帯数	被保険者数	所得総額	年金収入額	分離譲渡所得金額	分離譲渡所得のある世帯数	旧ただし書方式による課税標準額
			千円	千円	千円		千円
総数	2,515,200	4,378,900	1,417,608,947	2,832,329,736	3,143,587	12,400	656,050,579
(再掲)特例対象被保険者のいる世帯	57,400	99,050	34,006,400	9,734,600	6,119	100	13,366,999
所得なし	353,300	406,200	-	206,490,335	-	-	-
～30万円未満	77,900	108,400	11,870,495	68,554,729	9,121	200	-
30万円以上～40 "	247,050	366,200	89,113,222	92,765,652	300,428	1,650	7,618,589
40 " ～50 "	314,400	457,500	142,059,567	163,967,402	567,762	1,950	36,502,989
50 " ～60 "	415,400	618,550	228,706,440	387,858,004	717,819	3,050	87,755,225
60 " ～70 "	296,050	522,900	191,563,301	432,827,328	422,603	1,600	86,535,372
70 " ～80 "	241,300	464,700	180,449,218	422,056,342	326,998	1,350	91,816,658
80 " ～90 "	189,900	406,100	161,373,942	348,565,185	289,585	600	88,510,555
90 " ～100 "	146,450	335,950	139,213,161	329,856,256	57,253	350	81,931,505
100 " ～110 "	107,650	265,450	111,716,553	232,062,523	223,895	800	68,173,470
110 " ～120 "	42,350	125,750	48,434,816	60,955,216	35,182	150	28,641,089
120 " ～130 "	24,900	86,900	31,158,410	43,880,924	13,771	250	20,311,776
130 " ～140 "	14,050	55,100	18,873,919	11,745,706	10,118	150	12,121,484
140 " ～150 "	7,100	27,900	10,229,556	6,268,564	97,313	150	6,630,268
150 " ～160 "	5,950	27,500	9,173,574	5,723,387	-	-	6,239,604
160 " ～170 "	3,850	16,600	6,345,150	1,346,875	692	50	4,335,820
170 " ～180 "	1,600	7,700	2,779,638	645,500	71,047	100	2,047,322
180 " ～190 "	1,200	4,400	2,217,507	1,368,266	-	-	1,534,823
190 " ～200 "	1,900	7,700	3,726,388	1,006,286	-	-	2,766,049
200 " ～210 "	1,300	6,000	2,643,676	1,911,162	-	-	1,796,186
210 " ～220 "	1,250	5,850	2,683,008	1,380,395	-	-	1,989,837
220 " ～230 "	1,250	4,900	2,831,611	3,048,631	-	-	2,127,214
230 " ～240 "	100	550	235,046	168,812	-	-	169,046
240 " ～250 "	550	1,900	1,350,106	591,418	-	-	946,270
250 " ～260 "	750	2,350	1,911,043	1,780,966	-	-	1,416,043
260 " ～270 "	650	1,850	1,714,451	828,205	-	-	1,351,451
270 " ～280 "	400	1,750	1,098,507	205,214	-	-	803,007
280 " ～290 "	600	2,250	1,726,719	1,167,165	-	-	1,321,262
290 " ～300 "	450	1,800	1,321,782	120,830	-	-	1,036,474
300 " ～350 "	900	2,300	2,940,631	1,341,643	-	-	2,401,451
350 " ～400 "	300	1,050	1,167,358	720,791	-	-	960,037
400 " ～450 "	750	1,850	3,208,618	579,658	-	-	2,878,618
450 " ～500 "	-	-	-	-	-	-	-
500 " ～600 "	300	700	1,644,669	431,963	-	-	1,435,719
600 " ～700 "	-	-	-	-	-	-	-
700 " ～800 "	150	450	1,197,223	-	-	-	1,098,223
800 " ～900 "	50	150	416,530	-	-	-	367,030
900 " ～1000 "	-	-	-	-	-	-	-
1000 " ～1500 "	50	100	513,116	108,403	-	-	480,116
1500 " ～	-	-	-	-	-	-	-
不詳	13,100	31,600	-	-	-	-	-

注) 1. 特例対象被保険者の所得は30/100軽減後の額を集計している。  
 2. 「(再掲) 特例対象被保険者のいる世帯」の各項目は特例対象の国保被保険者がいる世帯単位で集計しているため、特例対象被保険者



保険料（税）賦課状況（市町村） — 全世界帯 —

（再掲） 5割軽減世帯

固定資産 税額	固定資産 税のある 世帯数	短期被保険者証等交付世帯数		保険料（税）賦課経過措置適用世帯数							
		短期被保 険者証	資 格 証明書	旧国保被 保険者合算 軽減のみ	平等割 半額のみ	平等割 1/4 軽減のみ	旧国保被保険者 合算軽減 かつ平等割半額	旧国保被保険者 合算軽減かつ 平等割1/4軽減	被扶養者で あった者に 対する緩和措置	その他	
千円											
15,854,729	238,350	77,600	7,400	179,450	17,450	850	286,350	39,550	700	-	
104,953	2,150	1,650	-	850	-	-	450	-	-	-	
445,232	9,250	3,250	200	88,050	10,650	700	193,450	24,450	100	-	
321,136	6,250	700	100	15,450	1,750	-	35,300	3,850	-	-	
952,483	16,500	13,150	1,400	12,700	650	50	11,450	2,650	400	-	
1,510,733	25,350	14,850	850	9,700	650	-	9,550	2,050	-	-	
2,486,687	39,350	14,550	3,250	9,450	1,700	50	8,550	1,500	-	-	
2,238,366	35,800	8,100	800	9,850	600	50	7,700	1,900	200	-	
2,280,968	30,300	5,650	250	8,100	250	-	6,700	850	-	-	
1,783,028	25,950	4,700	250	6,400	300	-	5,450	1,550	-	-	
1,456,545	20,900	3,500	100	3,800	450	-	4,050	350	-	-	
1,071,483	13,850	1,900	-	3,200	200	-	1,850	250	-	-	
364,854	5,150	3,250	-	3,850	-	-	200	100	-	-	
254,107	3,650	1,000	100	2,600	-	-	50	-	-	-	
115,795	1,350	650	-	1,250	-	-	-	-	-	-	
46,305	750	400	-	600	-	-	100	-	-	-	
74,110	850	600	-	750	-	-	-	-	-	-	
67,025	550	200	-	200	200	-	-	-	-	-	
-	-	50	-	300	-	-	50	-	-	-	
4,500	100	150	-	-	-	-	-	-	-	-	
8,871	400	50	-	350	-	-	100	-	-	-	
17,946	200	-	-	100	-	-	-	-	-	-	
10,620	100	350	-	150	-	-	-	-	-	-	
44,370	150	-	-	300	-	-	-	-	-	-	
-	-	-	-	-	-	-	-	-	-	-	
990	100	200	-	-	-	-	-	-	-	-	
37,940	100	50	-	50	-	-	-	-	-	-	
112,995	350	-	-	100	-	-	-	-	-	-	
-	-	-	-	100	-	-	-	-	-	-	
1,505	50	-	-	50	-	-	-	-	-	-	
-	-	-	-	-	-	-	-	-	-	-	
41,015	300	-	-	200	-	-	100	-	-	-	
-	-	-	-	-	-	-	-	-	-	-	
-	-	-	-	400	-	-	100	-	-	-	
-	-	-	-	-	-	-	-	-	-	-	
-	-	-	-	100	-	-	50	-	-	-	
-	-	-	-	-	-	-	-	-	-	-	
-	-	-	-	-	-	-	-	-	-	-	
52,420	50	-	-	-	-	-	-	-	-	-	
-	-	-	-	-	-	-	-	-	-	-	
52,700	650	300	100	1,300	50	-	1,550	50	-	-	

ではない被保険者に係る数値も含まれる。

第1表-1-3 世帯の所得階級別、

所得階級別	医療給付費分							保険料(税) 調定額
	保険料(税) 調定額	保険料(税) 軽減額	軽減 世帯数	賦課限度額 を超える額	賦課限度 額を超える 世帯数	減免等によ る額	減免 世帯数	
総数	千円 126,017,622	千円 77,916,164	2,515,200	千円 8,605	150	千円 2,924,423	173,700	千円 41,656,754
(再掲)特例対象被保険者のいる世帯	2,729,421	1,811,870	57,400	-	-	54,623	4,650	900,091
所得なし	7,355,946	7,354,005	353,300	-	-	67,222	18,200	2,444,385
～30万円未満	1,934,711	1,905,003	77,900	-	-	30,963	2,900	639,900
30万円以上～40 "	7,489,220	6,981,459	247,050	-	-	208,194	21,900	2,460,745
40 " ～50 "	11,397,959	8,666,996	314,400	-	-	216,729	22,350	3,754,634
50 " ～60 "	18,254,408	11,671,647	415,400	-	-	318,000	26,050	6,002,118
60 " ～70 "	15,914,532	9,451,026	296,050	-	-	250,036	17,250	5,237,504
70 " ～80 "	15,091,715	8,223,335	241,300	-	-	270,950	17,100	4,971,787
80 " ～90 "	13,369,705	7,005,066	189,900	-	-	376,969	16,000	4,426,072
90 " ～100 "	11,614,317	5,640,446	146,450	-	-	252,434	11,350	3,861,064
100 " ～110 "	9,272,765	4,400,632	107,650	-	-	274,257	9,250	3,083,421
110 " ～120 "	3,961,400	1,989,003	42,350	-	-	194,981	4,650	1,324,087
120 " ～130 "	2,752,114	1,319,499	24,900	-	-	117,029	1,600	922,780
130 " ～140 "	1,700,896	841,846	14,050	-	-	69,334	2,200	559,088
140 " ～150 "	896,059	426,345	7,100	-	-	23,468	400	297,665
150 " ～160 "	742,496	427,911	5,950	-	-	125,034	1,000	245,594
160 " ～170 "	562,658	240,042	3,850	-	-	3,763	200	184,014
170 " ～180 "	173,655	95,839	1,600	-	-	80,076	400	64,085
180 " ～190 "	180,612	64,341	1,200	-	-	-	-	57,231
190 " ～200 "	334,927	127,578	1,900	-	-	-	-	107,701
200 " ～210 "	207,454	82,008	1,300	-	-	2,685	200	73,407
210 " ～220 "	196,177	79,481	1,250	-	-	21,302	150	67,451
220 " ～230 "	236,099	74,481	1,250	-	-	3,360	100	82,724
230 " ～240 "	19,185	7,948	100	-	-	-	-	7,335
240 " ～250 "	101,266	30,893	550	-	-	-	-	30,884
250 " ～260 "	149,883	32,995	750	-	-	-	-	46,729
260 " ～270 "	139,217	30,068	650	-	-	-	-	47,146
270 " ～280 "	65,599	27,243	400	-	-	9,723	150	20,366
280 " ～290 "	144,552	31,833	600	-	-	-	-	49,182
290 " ～300 "	107,850	28,718	450	-	-	500	100	35,599
300 " ～350 "	196,789	36,074	900	-	-	6,643	50	65,845
350 " ～400 "	79,397	15,478	300	-	-	-	-	29,663
400 " ～450 "	231,895	29,085	750	-	-	-	-	80,098
450 " ～500 "	-	-	-	-	-	-	-	-
500 " ～600 "	107,605	11,963	300	-	-	-	-	35,672
600 " ～700 "	-	-	-	-	-	-	-	-
700 " ～800 "	94,500	7,560	150	8,605	150	-	-	28,500
800 " ～900 "	23,820	2,793	50	-	-	-	-	8,020
900 " ～1000 "	-	-	-	-	-	-	-	-
1000 " ～1500 "	31,018	2,250	50	-	-	-	-	9,500
1500 " ～	-	-	-	-	-	-	-	-
不詳	885,224	553,280	13,100	-	-	776	150	294,758

保険料（税）賦課状況（市町村） — 全世帯 — （続き）

（再掲） 5割軽減世帯

後期高齢者支援金分					介護納付金分					
保険料(税) 軽減額	賦課限度額 を超える額	賦課限度 額を越え る世帯数	減免等に よる額	減 免 世帯数	保険料(税) 調定額	保険料(税) 軽減額	賦課限度額 を超える額	賦課限度 額を越え る世帯数	減免等に よる額	減 免 世帯数
千円	千円		千円		千円	千円	千円		千円	
25,951,405	8,367	200	986,468	145,000	11,056,556	7,892,975	401	150	440,745	63,200
600,703	-	-	19,486	4,550	516,821	344,871	-	-	14,363	2,700
2,453,612	-	-	20,913	14,850	808,870	817,082	-	-	10,044	4,350
634,959	-	-	10,642	2,850	199,752	196,254	-	-	1,726	750
2,305,944	-	-	67,520	17,300	1,051,692	987,052	-	-	23,674	7,850
2,870,421	-	-	72,110	18,300	1,499,517	1,207,978	-	-	37,351	9,500
3,866,660	-	-	109,652	24,000	1,868,079	1,274,659	-	-	42,901	9,600
3,131,804	-	-	82,154	13,350	1,129,216	788,916	-	-	31,422	6,100
2,734,538	-	-	92,977	13,700	864,473	593,633	-	-	39,165	5,000
2,340,780	-	-	129,232	13,000	930,178	595,975	-	-	66,196	6,050
1,894,414	-	-	85,643	10,000	518,211	341,042	-	-	32,410	3,500
1,484,732	-	-	92,892	6,800	541,105	307,383	-	-	35,500	2,800
668,089	-	-	63,667	4,250	432,350	227,448	-	-	47,807	3,200
450,349	-	-	41,817	1,600	232,112	138,321	-	-	12,034	700
283,336	-	-	25,870	2,200	224,124	110,230	-	-	15,259	1,600
141,149	-	-	8,500	400	99,485	43,420	-	-	-	-
143,591	-	-	40,215	1,000	87,567	42,815	-	-	17,890	900
79,697	-	-	1,620	200	74,727	25,868	-	-	59	100
35,428	-	-	26,048	400	28,323	12,300	-	-	17,612	400
20,925	-	-	-	-	12,822	4,828	-	-	-	-
43,053	-	-	-	-	23,689	10,151	-	-	-	-
29,598	-	-	1,015	200	16,097	6,165	-	-	121	200
27,415	-	-	8,000	150	37,913	11,879	-	-	7,619	150
25,073	-	-	-	-	19,238	5,475	-	-	-	-
3,113	-	-	-	-	4,019	1,105	-	-	-	-
9,475	-	-	-	-	14,155	4,455	-	-	-	-
10,388	-	-	-	-	19,800	5,765	-	-	-	-
10,733	-	-	-	-	15,998	4,300	-	-	-	-
8,516	-	-	3,539	150	15,532	4,992	-	-	1,404	150
12,065	-	-	-	-	8,069	4,048	-	-	-	-
9,899	-	-	190	100	18,071	4,051	-	-	90	100
12,222	-	-	1,974	50	28,961	5,321	-	-	218	50
6,618	-	-	-	-	6,356	965	-	-	-	-
10,137	-	-	-	-	49,290	5,301	-	-	-	-
-	-	-	-	-	-	-	-	-	-	-
4,153	-	-	-	-	5,375	725	-	-	-	-
-	-	-	-	-	-	-	-	-	-	-
2,543	6,989	150	-	-	25,500	1,740	401	150	-	-
939	-	-	-	-	5,855	795	-	-	-	-
-	-	-	-	-	-	-	-	-	-	-
575	1,378	50	-	-	-	-	-	-	-	-
-	-	-	-	-	-	-	-	-	-	-
184,467	-	-	280	150	140,036	100,540	-	-	245	150

第1表-1-4 世帯の所得階級別、

所得階級別	世帯数	被保険者数	所得総額	年金収入額	分離譲渡所得金額	分離譲渡所得のある世帯数	旧ただし書方式による課税標準額
			千円	千円	千円		千円
総数	5,118,300	6,572,100	388,012,416	2,429,266,932	1,740,730	10,650	73,200,498
(再掲)特例対象被保険者のいる世帯	29,100	39,850	6,660,302	2,102,175	20,516	350	585,078
所得なし	3,550,600	4,326,150	-	1,170,490,880	22,454	50	-
～30万円未満	1,137,850	1,565,200	176,107,270	771,175,184	1,390,648	9,100	-
30万円以上～40 "	255,050	367,900	84,497,939	245,009,825	295,825	1,250	2,812,145
40 " ～50 "	103,800	155,200	45,782,333	201,218,317	9,413	100	10,798,154
50 " ～60 "	8,750	17,200	4,777,099	14,454,168	18,125	100	1,071,162
60 " ～70 "	4,550	10,900	2,945,903	5,324,280	-	-	944,128
70 " ～80 "	2,450	4,650	1,852,141	1,501,027	-	-	932,595
80 " ～90 "	850	2,250	724,663	334,106	-	-	370,590
90 " ～100 "	2,750	6,400	2,603,394	2,091,607	-	-	1,428,595
100 " ～110 "	4,350	9,000	4,619,112	1,737,282	-	-	3,091,877
110 " ～120 "	2,700	5,350	3,077,574	2,185,906	-	-	2,098,556
120 " ～130 "	2,450	5,150	3,057,710	2,200,070	-	-	2,086,678
130 " ～140 "	1,950	3,850	2,641,734	726,930	-	-	1,922,468
140 " ～150 "	900	2,400	1,304,343	616,700	-	-	747,367
150 " ～160 "	3,000	6,400	4,566,903	2,215,575	-	-	3,469,984
160 " ～170 "	1,750	3,500	2,874,558	641,439	-	-	2,236,591
170 " ～180 "	1,300	2,200	2,287,206	419,033	-	-	1,753,035
180 " ～190 "	1,250	2,750	2,273,044	616,318	4,264	50	1,759,954
190 " ～200 "	1,500	2,800	2,909,749	463,370	-	-	2,346,266
200 " ～210 "	900	2,050	1,844,631	181,257	-	-	1,488,140
210 " ～220 "	1,050	2,600	2,265,160	335,789	-	-	1,785,660
220 " ～230 "	1,300	3,300	2,937,574	232,667	-	-	2,336,133
230 " ～240 "	750	1,850	1,759,854	57,347	-	-	1,461,160
240 " ～250 "	200	800	492,319	184,596	-	-	376,819
250 " ～260 "	550	1,800	1,398,572	611,752	-	-	1,136,407
260 " ～270 "	1,150	3,450	3,033,720	-	-	-	2,534,220
270 " ～280 "	1,000	3,250	2,764,598	265,725	-	-	2,286,098
280 " ～290 "	400	1,250	1,142,831	857,246	-	-	995,455
290 " ～300 "	300	1,050	883,654	235,943	-	-	736,120
300 " ～350 "	1,450	4,800	4,693,420	393,866	-	-	4,021,171
350 " ～400 "	700	2,150	2,627,544	127,105	-	-	2,282,557
400 " ～450 "	750	2,350	3,119,152	471,367	-	-	2,645,699
450 " ～500 "	400	1,100	1,929,188	582,748	-	-	1,665,188
500 " ～600 "	300	1,000	1,696,526	-	-	-	1,498,526
600 " ～700 "	650	1,550	4,126,361	1,307,508	-	-	3,851,360
700 " ～800 "	100	500	737,980	-	-	-	638,980
800 " ～900 "	-	-	-	-	-	-	-
900 " ～1000 "	-	-	-	-	-	-	-
1000 " ～1500 "	150	350	1,656,660	-	-	-	1,590,660
1500 " ～	-	-	-	-	-	-	-
不詳	18,400	37,650	-	-	-	-	-

注) 1. 特例対象被保険者の所得は30/100軽減後の額を集計している。

2. 「(再掲)特例対象被保険者のいる世帯」の各項目は特例対象の国保被保険者がいる世帯単位で集計しているため、特例対象被保険者

保険料（税）賦課状況（市町村） — 全世界帯 —

（再掲） 7割軽減世帯

固定資産 税額	固定資産 税のある 世帯数	短期被保険者証等交付世帯数		保険料（税）賦課経過措置適用世帯数							
		短期被保 険者証	資 格 証 明 書	旧国保被 保険者合算 軽減のみ	平等割 半額のみ	平等割 1/4 軽減のみ	旧国保被保険者 合算軽減 かつ平等割半額	旧国保被保険者 合算軽減かつ 平等割1/4軽減	被扶養者で あった者に 対する緩和措置	その他	
千円											
19,631,730	325,500	143,950	23,250	188,900	14,450	2,000	217,250	52,100	350	-	
31,200	800	1,300	100	1,050	-	-	150	-	-	-	
11,374,302	191,950	98,950	15,600	145,900	12,000	1,900	176,250	43,100	150	-	
5,438,195	92,000	36,800	7,100	29,450	2,050	50	29,700	6,950	-	-	
1,432,814	22,550	5,350	300	6,400	150	50	6,850	1,450	100	-	
827,157	12,950	500	100	2,200	250	-	1,950	-	50	-	
69,535	1,250	300	-	150	-	-	550	-	50	-	
26,560	300	-	-	100	-	-	-	-	-	-	
15,629	300	-	-	100	-	-	-	-	-	-	
30,723	200	-	-	150	-	-	-	-	-	-	
4,275	100	150	-	-	-	-	150	-	-	-	
45,380	450	-	-	200	-	-	100	-	-	-	
15,945	250	150	-	1,000	-	-	100	-	-	-	
8,500	150	300	-	250	-	-	-	-	-	-	
28,210	350	-	50	-	-	-	50	-	-	-	
4,600	50	150	-	-	-	-	-	-	-	-	
11,853	350	-	-	100	-	-	-	-	-	-	
10,245	100	-	-	400	-	-	-	-	-	-	
10,845	150	-	-	-	-	-	-	-	-	-	
31,790	250	100	-	-	-	-	-	-	-	-	
-	-	-	-	100	-	-	150	-	-	-	
4,310	50	-	-	-	-	-	-	-	-	-	
7,795	50	-	-	50	-	-	50	-	-	-	
35,705	100	100	-	-	-	-	-	-	-	-	
14,290	150	-	100	50	-	-	-	-	-	-	
-	-	-	-	100	-	-	-	-	-	-	
1,580	100	-	-	-	-	-	-	-	-	-	
15,420	200	100	-	-	-	-	-	-	-	-	
-	-	-	-	-	-	-	50	-	-	-	
89,050	150	-	-	-	-	-	-	-	-	-	
2,130	100	-	-	50	-	-	-	-	-	-	
8,288	200	-	-	100	-	-	-	-	-	-	
7,055	50	-	-	50	-	-	-	-	-	-	
-	-	-	-	100	-	-	-	-	-	-	
-	-	-	-	-	-	-	-	-	-	-	
3,875	50	-	-	-	-	-	-	-	-	-	
3,595	50	50	-	50	-	-	-	-	-	-	
-	-	-	-	-	-	-	-	-	-	-	
-	-	-	-	-	-	-	-	-	-	-	
-	-	-	-	-	-	-	-	-	-	-	
52,080	550	950	-	1,850	-	-	1,300	600	-	-	

ではない被保険者に係る数値も含まれる。

第1表-1-4 世帯の所得階級別、

所得階級別	医療給付費分							保険料(税) 調定額
	保険料(税) 調定額	保険料(税) 軽減額	軽減 世帯数	賦課限度額 を超える額	賦課限度 額を越え る世帯数	減免等に よる額	減免 世帯数	
総数	千円 85,617,637	千円 183,679,106	5,118,300	千円 13,427	100	千円 1,355,438	263,050	千円 27,951,677
(再掲)特例対象被保険者のいる世帯	498,046	1,110,258	29,100	-	-	28,306	1,900	164,358
所得なし	53,657,894	122,838,160	3,550,600	-	-	681,700	175,300	17,490,424
～30万円未満	18,897,645	42,856,777	1,137,850	-	-	312,481	58,850	6,154,497
30万円以上～40 "	4,660,640	10,049,436	255,050	-	-	91,732	18,450	1,522,073
40 " ～50 "	2,681,853	4,130,900	103,800	-	-	33,815	5,200	873,729
50 " ～60 "	281,315	432,895	8,750	-	-	6,460	650	92,248
60 " ～70 "	187,887	277,237	4,550	-	-	1,740	200	60,874
70 " ～80 "	124,726	118,393	2,450	-	-	2,046	150	38,541
80 " ～90 "	48,451	51,165	850	-	-	740	100	16,698
90 " ～100 "	170,552	152,135	2,750	-	-	3,096	300	54,445
100 " ～110 "	323,432	212,173	4,350	-	-	9,612	600	108,009
110 " ～120 "	183,237	125,849	2,700	-	-	25,147	400	57,947
120 " ～130 "	180,996	123,507	2,450	-	-	22,472	350	61,857
130 " ～140 "	170,443	87,916	1,950	-	-	5,020	100	57,197
140 " ～150 "	82,954	57,992	900	-	-	-	-	26,386
150 " ～160 "	314,510	151,396	3,000	-	-	-	-	105,042
160 " ～170 "	202,383	86,581	1,750	-	-	-	-	68,404
170 " ～180 "	151,478	53,832	1,300	-	-	-	-	50,464
180 " ～190 "	118,676	68,213	1,250	-	-	57,295	400	39,583
190 " ～200 "	184,162	61,749	1,500	-	-	-	-	64,659
200 " ～210 "	122,225	47,346	900	-	-	5,447	150	45,171
210 " ～220 "	155,926	62,520	1,050	-	-	3,526	400	45,219
220 " ～230 "	186,571	69,190	1,300	-	-	15,671	100	60,543
230 " ～240 "	126,662	42,320	750	-	-	-	-	44,486
240 " ～250 "	35,825	18,655	200	-	-	-	-	10,948
250 " ～260 "	87,625	36,845	550	-	-	-	-	30,714
260 " ～270 "	178,717	75,303	1,150	-	-	32,926	250	64,319
270 " ～280 "	204,693	89,478	1,000	-	-	-	-	65,796
280 " ～290 "	71,853	25,739	400	-	-	-	-	25,134
290 " ～300 "	52,283	21,042	300	-	-	-	-	20,050
300 " ～350 "	341,224	107,737	1,450	-	-	-	-	111,604
350 " ～400 "	191,934	48,465	700	-	-	1,334	100	60,551
400 " ～450 "	160,056	49,831	750	-	-	39,013	200	58,708
450 " ～500 "	136,843	21,238	400	-	-	-	-	48,256
500 " ～600 "	110,293	22,085	300	-	-	-	-	41,412
600 " ～700 "	261,254	39,256	650	-	-	1,183	100	85,605
700 " ～800 "	45,558	9,940	100	-	-	-	-	15,586
800 " ～900 "	-	-	-	-	-	-	-	-
900 " ～1000 "	-	-	-	-	-	-	-	-
1000 " ～1500 "	88,962	8,260	150	13,427	100	-	-	28,500
1500 " ～	-	-	-	-	-	-	-	-
不詳	435,904	947,555	18,400	-	-	2,980	700	146,000

保険料（税）賦課状況（市町村） — 全世帯 — （続き）

（再掲） 7割軽減世帯

後期高齢者支援金分					介護納付金分					
保険料(税) 軽減額	賦課限度額 を超える額	賦課限度額 を超える 世帯数	減免等によ る額	減 免 世帯数	保険料(税) 調定額	保険料(税) 軽減額	賦課限度額 を超える額	賦課限度額 を超える 世帯数	減免等によ る額	減 免 世帯数
千円	千円		千円		千円	千円	千円		千円	
60,622,318	2,978	150	427,876	221,250	10,203,885	22,378,771	-	-	180,827	97,600
368,737	-	-	10,156	1,900	106,269	243,879	-	-	9,920	1,900
40,509,342	-	-	209,401	145,500	6,844,143	15,961,419	-	-	88,274	64,000
14,151,275	-	-	97,944	49,750	2,062,224	4,763,306	-	-	40,436	21,600
3,332,480	-	-	31,602	16,400	423,959	1,008,868	-	-	20,357	8,650
1,359,209	-	-	9,983	4,750	36,467	78,229	-	-	585	150
142,100	-	-	1,414	250	19,725	29,126	-	-	660	100
89,462	-	-	475	200	18,133	25,937	-	-	-	-
37,287	-	-	747	150	14,132	18,041	-	-	715	150
17,683	-	-	240	100	3,602	4,613	-	-	-	-
48,113	-	-	1,055	300	31,583	23,500	-	-	380	300
71,743	-	-	3,517	600	46,886	33,314	-	-	-	-
43,396	-	-	8,674	400	28,004	25,244	-	-	8,174	400
42,670	-	-	7,501	350	16,675	12,003	-	-	1,084	200
30,944	-	-	1,740	100	32,509	15,007	-	-	200	100
18,379	-	-	-	-	2,980	4,088	-	-	-	-
49,666	-	-	-	-	28,885	16,748	-	-	-	-
29,238	-	-	-	-	37,479	20,726	-	-	-	-
20,311	-	-	-	-	20,182	8,631	-	-	-	-
23,407	-	-	19,685	400	13,958	12,115	-	-	2,138	400
21,930	-	-	-	-	40,238	9,923	-	-	-	-
17,405	-	-	1,989	150	7,412	4,919	-	-	1,902	150
18,168	-	-	1,060	400	29,876	12,754	-	-	1,102	400
24,346	-	-	5,256	100	40,173	14,797	-	-	-	-
15,384	-	-	-	-	15,921	6,297	-	-	-	-
5,880	-	-	-	-	3,961	1,680	-	-	-	-
13,951	-	-	-	-	10,065	3,731	-	-	-	-
25,992	-	-	11,000	250	40,698	13,565	-	-	588	100
28,560	-	-	-	-	41,275	13,104	-	-	-	-
9,062	-	-	-	-	5,200	2,818	-	-	-	-
8,064	-	-	-	-	8,674	4,523	-	-	-	-
35,831	-	-	-	-	79,978	22,966	-	-	-	-
14,508	-	-	449	100	25,969	6,860	-	-	-	-
17,547	-	-	12,726	200	20,005	5,195	-	-	13,286	200
7,189	-	-	-	-	22,515	3,549	-	-	-	-
7,518	-	-	-	-	33,760	4,830	-	-	-	-
13,066	-	-	398	100	12,010	3,105	-	-	288	100
3,098	-	-	-	-	4,518	991	-	-	-	-
-	-	-	-	-	-	-	-	-	-	-
-	-	-	-	-	-	-	-	-	-	-
2,450	2,978	150	-	-	-	-	-	-	-	-
-	-	-	-	-	-	-	-	-	-	-
315,667	-	-	1,020	700	80,112	182,253	-	-	660	600

第1表-2-1 世帯の所得階級別、

所得階級別	世帯数	被保険者数	所得総額	年金収入額	分離譲渡所得金額	分離譲渡所得のある世帯数	旧ただし書方式による課税標準額
			千円	千円	千円		千円
総数	13,810,400	22,395,150	19,968,710,955	13,838,745,959	1,264,819,374	181,500	16,152,078,068
(再掲)特例対象被保険者のいる世帯	139,650	227,850	125,052,804	29,855,331	2,726,507	1,150	73,720,762
所得なし	3,106,950	3,855,000	-	1,024,188,815	146,272	150	-
～30万円未満	1,092,700	1,530,750	170,851,485	743,477,584	1,375,208	8,950	-
30万円以上～40 "	473,900	707,650	163,835,416	321,538,969	573,724	2,750	9,790,544
40 " ～50 "	404,950	602,500	181,993,933	357,092,825	630,339	2,150	45,611,238
50 " ～60 "	417,300	635,850	229,685,112	398,532,121	740,009	3,550	86,566,333
60 " ～70 "	429,850	672,000	279,035,141	481,530,128	785,668	2,550	128,387,812
70 " ～80 "	398,100	631,500	298,871,496	511,005,776	628,645	2,150	156,993,278
80 " ～90 "	395,200	622,750	335,731,480	540,510,711	527,011	1,500	193,790,872
90 " ～100 "	386,550	633,000	367,451,537	537,176,744	1,192,290	2,150	226,115,755
100 " ～110 "	419,200	692,250	440,185,667	571,922,315	559,671	1,850	286,991,646
110 " ～120 "	396,200	652,850	455,376,949	595,722,775	1,659,978	3,150	307,444,309
120 " ～130 "	363,100	615,150	453,503,388	553,209,637	1,244,494	3,100	316,415,444
130 " ～140 "	358,300	611,400	483,461,243	560,686,832	912,571	2,250	347,107,485
140 " ～150 "	329,350	560,700	477,448,342	544,673,470	1,116,415	2,450	348,429,321
150 " ～160 "	309,700	539,500	478,997,014	472,372,345	1,689,305	3,100	357,081,984
160 " ～170 "	267,100	468,750	440,248,125	419,525,071	2,101,738	4,600	330,425,731
170 " ～180 "	243,600	430,000	426,333,079	367,113,627	1,697,939	2,550	325,069,924
180 " ～190 "	221,900	390,700	410,155,213	353,458,796	3,017,059	4,200	317,806,854
190 " ～200 "	223,150	401,000	434,867,178	322,980,071	1,867,861	2,250	341,175,061
200 " ～210 "	202,750	370,350	415,735,785	321,892,108	1,518,957	2,900	329,566,365
210 " ～220 "	182,500	339,700	392,397,213	279,763,330	1,992,522	2,750	313,438,756
220 " ～230 "	176,850	330,700	397,886,864	274,961,049	3,330,489	4,250	321,118,138
230 " ～240 "	173,650	332,700	407,654,246	277,301,880	1,505,871	1,700	331,910,404
240 " ～250 "	139,500	266,000	341,433,332	241,527,397	1,735,054	2,450	278,604,979
250 " ～260 "	138,600	268,800	353,512,151	221,320,226	5,109,442	3,800	290,664,251
260 " ～270 "	114,900	226,750	304,303,773	184,098,171	1,600,105	2,550	251,949,710
270 " ～280 "	110,300	221,950	303,243,535	176,463,377	1,218,465	1,400	252,576,072
280 " ～290 "	103,500	209,100	294,709,284	169,410,655	674,575	900	246,363,896
290 " ～300 "	101,900	210,450	300,380,865	146,849,519	1,667,459	2,250	253,965,070
300 " ～350 "	375,700	772,350	1,214,307,338	539,082,987	10,525,023	10,250	1,036,021,993
350 " ～400 "	247,000	524,000	923,269,825	348,218,082	12,024,290	7,400	801,871,883
400 " ～450 "	170,500	371,100	723,169,827	228,409,525	12,704,833	5,700	635,941,375
450 " ～500 "	114,100	262,600	540,082,740	132,528,086	14,580,497	5,200	479,562,999
500 " ～600 "	151,700	354,500	826,075,060	164,900,677	18,073,644	8,050	744,372,728
600 " ～700 "	95,150	233,850	614,231,885	113,356,713	26,042,592	7,400	560,374,887
700 " ～800 "	60,300	151,900	449,815,326	65,279,325	18,184,512	5,300	414,133,211
800 " ～900 "	40,050	97,550	338,238,970	44,381,713	20,832,380	4,600	314,381,855
900 " ～1000 "	38,350	100,550	362,885,673	40,048,277	24,150,299	4,200	339,533,057
1000 " ～1500 "	81,150	217,150	991,453,735	86,685,689	108,911,453	13,800	941,172,522
1500 " ～	91,250	241,850	2,945,891,730	105,548,560	955,970,713	29,250	2,889,350,325
不詳	663,600	1,037,950	-	-	-	-	-

注) 1. 特例対象被保険者の所得は30/100軽減後の額を集計している。  
 2. 「(再掲)特例対象被保険者のいる世帯」の各項目は特例対象の国保被保険者がいる世帯単位で集計しているため、特例対象被保険者



保険料（税）賦課状況（市町村） — 擬制世帯を除く世帯 —

固定資産 税額	固定資産 税のある 世帯数	短期被保険者証等交付世帯数		保険料（税）賦課経過措置適用世帯数							
		短期被保 険者証	資 格 証 明 書	旧国保被 保険者合算 軽減のみ	平等割 半額のみ	平等割 1/4 軽減のみ	旧国保被保険者 合算軽減 かつ平等割半額	旧国保被保険者 合算軽減かつ 平等割1/4軽減	被扶養者で あった者に 対する緩和措置	その他	
千円											
118,100,891	1,264,950	520,300	102,950	121,850	39,450	6,450	72,450	15,000	2,550	-	
362,156	6,200	3,550	100	800	-	-	200	-	-	-	
10,770,810	177,050	95,650	15,350	32,100	2,650	450	21,700	4,750	-	-	
5,617,093	92,750	36,000	7,150	16,500	550	-	8,300	2,150	-	-	
2,458,971	39,000	18,450	1,700	6,400	200	-	4,550	800	500	-	
2,428,386	38,450	14,950	950	5,750	400	50	3,900	350	50	-	
2,742,051	41,800	14,350	3,250	5,050	1,050	-	2,400	850	50	-	
2,975,415	44,450	17,250	1,450	6,500	500	50	4,300	700	450	-	
3,145,014	42,800	13,050	1,950	5,050	500	-	4,200	500	50	-	
2,955,853	42,850	14,350	2,700	4,600	750	50	3,800	1,100	150	-	
3,088,483	45,100	15,950	3,600	4,350	850	-	3,950	550	-	-	
2,992,455	42,950	15,600	1,600	4,900	850	150	4,150	1,250	-	-	
2,896,728	41,300	16,250	2,400	6,150	900	100	3,150	800	-	-	
2,669,785	40,800	12,600	1,000	5,400	1,750	50	3,250	250	-	-	
2,873,310	37,450	11,900	1,700	2,700	1,150	100	2,500	350	800	-	
2,773,763	36,600	9,500	1,650	4,050	1,000	250	1,450	400	-	-	
2,799,417	34,450	12,950	400	2,450	1,600	300	650	-	100	-	
2,127,617	28,650	7,550	2,500	2,100	2,850	550	50	150	-	-	
2,314,767	27,650	9,450	1,750	1,950	1,250	50	-	-	-	-	
1,867,568	22,850	7,700	1,600	1,150	1,150	250	-	50	-	-	
2,356,334	26,000	7,500	850	950	1,050	300	-	-	-	-	
2,011,352	22,400	6,900	1,900	300	1,350	250	-	-	100	-	
1,590,677	18,150	4,300	1,250	800	1,300	100	-	-	-	-	
1,546,974	19,800	6,350	1,200	700	1,900	50	-	-	-	-	
1,620,639	18,050	6,300	900	850	1,000	200	-	-	-	-	
1,303,827	14,850	3,600	1,500	150	1,100	100	-	-	-	-	
1,631,217	15,000	5,200	250	50	1,050	150	-	-	-	-	
1,396,263	14,150	3,500	100	200	300	350	-	-	-	-	
1,129,086	11,900	4,700	750	100	800	200	50	-	-	-	
1,087,214	11,050	4,200	150	50	450	-	-	-	300	-	
846,652	8,950	4,600	250	50	900	100	100	-	-	-	
5,032,506	44,650	8,900	750	200	1,600	250	-	-	-	-	
4,228,179	28,550	6,600	600	50	1,150	200	-	-	-	-	
3,308,463	20,850	3,300	-	50	350	150	-	-	-	-	
2,649,797	15,350	1,600	250	-	550	150	-	-	-	-	
3,934,349	20,550	2,250	50	100	700	200	-	-	-	-	
3,059,697	13,800	1,700	-	-	950	100	-	-	-	-	
2,538,599	8,600	500	100	-	300	150	-	-	-	-	
2,387,016	6,500	500	-	-	50	-	-	-	-	-	
1,020,016	4,850	250	-	-	100	150	-	-	-	-	
5,415,853	10,700	700	-	-	550	150	-	-	-	-	
6,524,134	10,300	150	-	-	600	200	-	-	-	-	
1,984,565	23,000	93,200	39,400	100	1,400	550	-	-	-	-	

ではない被保険者に係る数値も含まれる。

第1表-2-1 世帯の所得階級別、保険料（税）

所得階級別	医療給付費分							保険料(税) 調定額
	保険料(税) 調定額	保険料(税) 軽減額	軽減 世帯数	賦課限度額 を超える額	賦課限度 額を越え る世帯数	減免等に よる額	減免 世帯数	
	千円	千円		千円		千円		千円
総数	1,549,906,511	254,524,130	8,113,200	195,474,114	258,950	31,132,535	751,150	507,611,564
(再掲)特例対象被保険者のいる世帯	10,385,855	3,075,183	107,150	86,242	150	299,632	13,300	3,409,006
所得なし	48,755,908	109,295,775	3,097,000	-	-	622,079	158,550	15,904,734
～30万円未満	19,051,425	41,230,330	1,086,450	-	-	339,038	57,500	6,204,843
30万円以上～40 "	11,984,933	16,126,905	470,150	-	-	295,325	38,150	3,933,621
40 " ～50 "	14,049,172	12,308,810	400,650	-	-	276,291	27,550	4,610,574
50 " ～60 "	18,693,035	11,757,240	412,250	-	-	357,761	27,300	6,139,324
60 " ～70 "	23,936,071	10,691,948	426,300	-	-	595,342	29,500	7,874,654
70 " ～80 "	25,632,827	9,467,575	390,200	-	-	471,974	25,500	8,445,797
80 " ～90 "	29,319,822	8,145,610	324,850	-	-	775,437	30,700	9,639,587
90 " ～100 "	32,660,950	6,928,148	261,100	-	-	798,430	25,700	10,776,866
100 " ～110 "	40,412,697	5,970,413	214,150	-	-	824,370	25,950	13,292,950
110 " ～120 "	41,746,530	4,317,147	205,900	-	-	1,032,873	27,850	13,748,658
120 " ～130 "	41,253,584	3,785,028	195,100	-	-	1,068,965	21,950	13,703,768
130 " ～140 "	44,010,098	3,343,834	183,850	-	-	1,077,252	23,850	14,471,576
140 " ～150 "	42,950,973	2,549,649	149,100	-	-	848,372	18,300	14,193,137
150 " ～160 "	43,509,571	1,501,217	65,800	-	-	1,092,936	17,750	14,378,493
160 " ～170 "	39,465,235	984,906	41,900	-	-	1,001,324	14,300	13,078,498
170 " ～180 "	37,763,382	690,248	29,900	-	-	980,037	15,800	12,533,690
180 " ～190 "	36,206,622	537,539	23,050	-	-	628,597	11,500	12,044,171
190 " ～200 "	37,908,270	537,455	19,600	-	-	758,710	9,700	12,498,707
200 " ～210 "	35,814,836	427,826	14,800	-	-	949,252	9,700	11,924,982
210 " ～220 "	33,722,805	369,454	11,750	-	-	909,350	9,800	11,194,186
220 " ～230 "	34,174,200	413,051	12,800	-	-	645,529	7,400	11,334,141
230 " ～240 "	35,040,909	304,896	10,200	-	-	684,728	6,900	11,618,527
240 " ～250 "	28,973,980	174,388	5,500	-	-	622,926	5,650	9,660,170
250 " ～260 "	29,623,894	164,972	4,800	-	-	879,269	8,000	9,756,154
260 " ～270 "	25,145,569	198,891	5,050	-	-	750,865	5,700	8,330,096
270 " ～280 "	25,245,426	182,857	3,750	-	-	441,722	5,450	8,432,069
280 " ～290 "	24,503,046	150,092	3,700	-	-	424,670	2,650	8,147,818
290 " ～300 "	24,598,358	104,024	2,550	-	-	943,357	5,750	8,222,868
300 " ～350 "	98,309,277	211,049	5,250	-	-	2,994,832	21,400	32,657,408
350 " ～400 "	74,197,285	115,881	2,400	8,783	200	1,861,628	11,100	24,440,591
400 " ～450 "	57,353,955	62,184	1,450	6,231	100	1,367,063	8,650	18,845,144
450 " ～500 "	42,920,767	21,238	400	862	50	513,712	5,000	14,292,535
500 " ～600 "	64,231,696	37,885	700	100,470	1,950	1,004,756	7,750	21,136,072
600 " ～700 "	46,870,439	39,256	650	424,782	7,450	878,182	5,250	15,302,842
700 " ～800 "	33,563,092	13,697	300	1,275,823	18,550	301,152	2,050	10,655,748
800 " ～900 "	23,772,639	-	-	2,174,484	22,700	107,790	550	7,338,859
900 " ～1000 "	23,599,978	-	-	4,238,488	31,400	141,924	2,100	7,222,658
1000 " ～1500 "	50,389,347	11,955	250	25,236,569	77,800	274,570	1,050	15,301,094
1500 " ～	56,992,070	-	-	157,669,276	91,250	51,266	550	17,322,865
不詳	51,551,840	1,350,758	29,600	4,338,345	7,500	538,881	11,300	17,001,088

賦課状況（市町村） ー 擬制世帯を除く世帯ー（続き）

後期高齢者支援金分					介護納付金分					
保険料(税) 軽減額	賦課限度額 を超える額	賦課限度 額を越え る世帯数	減免等に よる額	減 免 世帯数	保険料(税) 調定額	保険料(税) 軽減額	賦課限度額 を超える額	賦課限度 額を越え る世帯数	減免等に よる額	減 免 世帯数
千円	千円		千円		千円	千円	千円		千円	
84,299,139	68,629,774	298,500	10,770,347	697,050	173,599,940	27,775,949	23,738,473	126,400	5,026,551	325,400
1,017,577	39,204	150	116,464	13,700	2,127,862	614,662	-	-	83,972	9,450
36,052,991	-	-	190,534	129,600	5,885,315	13,354,880	-	-	79,529	55,600
13,623,407	-	-	106,689	48,350	2,092,906	4,495,211	-	-	42,976	21,150
5,339,833	-	-	97,590	32,300	1,461,942	1,861,738	-	-	45,001	15,950
4,064,768	-	-	91,241	23,150	1,527,884	1,213,415	-	-	42,903	10,000
3,893,178	-	-	123,188	24,850	1,913,881	1,258,313	-	-	54,806	10,650
3,539,110	-	-	201,437	24,600	2,326,307	974,612	-	-	99,945	12,500
3,141,141	-	-	163,312	21,500	2,107,610	757,240	-	-	81,665	10,100
2,714,481	-	-	274,203	27,850	2,421,927	675,531	-	-	135,701	11,050
2,316,423	-	-	282,455	24,050	2,890,218	458,199	-	-	108,878	10,200
2,007,421	-	-	292,290	22,900	3,526,319	468,732	-	-	112,863	9,050
1,446,857	-	-	356,981	26,850	3,283,324	404,973	-	-	168,436	10,700
1,282,653	-	-	380,235	23,350	3,352,429	319,771	-	-	157,770	9,250
1,121,193	-	-	380,103	24,950	3,695,960	303,100	-	-	133,428	10,250
847,868	-	-	302,845	18,750	3,562,349	163,369	-	-	108,991	8,550
502,831	-	-	380,849	18,650	3,979,961	136,818	-	-	149,858	8,550
327,507	-	-	355,910	15,600	3,670,177	114,295	-	-	175,464	7,700
240,439	-	-	349,129	15,900	3,608,760	95,274	-	-	196,426	9,000
183,017	-	-	217,409	11,400	3,260,539	71,337	-	-	96,095	5,600
184,395	-	-	267,678	10,100	3,869,034	58,413	-	-	138,648	5,100
146,689	-	-	324,403	11,700	3,435,637	43,981	-	-	113,973	4,850
121,105	-	-	322,267	10,300	3,527,837	53,453	-	-	213,769	7,250
141,884	-	-	230,504	7,900	3,290,811	52,453	-	-	92,267	4,600
103,070	-	-	234,545	6,900	3,491,758	41,410	-	-	92,398	3,750
57,676	-	-	226,032	7,150	2,966,018	18,350	-	-	70,783	2,650
57,384	-	-	306,278	9,450	3,051,213	17,911	-	-	171,165	4,300
68,683	-	-	266,049	5,700	2,618,196	29,781	-	-	144,550	3,850
63,005	-	-	150,337	5,350	2,646,443	24,105	-	-	102,837	3,450
49,897	-	-	141,509	2,850	2,675,965	13,649	-	-	93,620	1,450
35,431	-	-	331,317	5,750	2,740,352	10,990	-	-	150,194	3,450
73,196	-	-	1,037,458	21,900	12,032,428	33,514	-	-	415,608	10,900
37,065	8,456	250	637,718	11,800	9,079,906	11,612	-	-	309,314	6,200
22,001	1,915	150	473,369	9,750	7,507,184	5,970	74	50	190,735	5,800
7,189	6,713	450	199,287	6,200	6,072,492	3,549	896	100	85,599	3,350
13,132	46,955	3,750	325,557	8,050	9,413,150	5,390	39,812	3,750	226,311	4,600
13,066	325,773	19,300	288,585	5,200	6,145,924	3,105	138,966	6,750	163,655	3,300
4,503	909,845	30,700	97,026	2,000	4,306,593	1,740	291,016	9,950	45,640	1,350
-	1,107,390	30,950	34,630	450	3,321,539	-	393,694	11,100	8,488	300
-	2,035,188	34,850	43,626	2,000	3,549,782	-	774,160	15,450	37,055	1,950
3,591	9,561,790	79,000	83,779	950	7,311,915	293	3,332,186	35,400	64,047	750
-	53,115,135	91,200	16,074	450	7,207,248	-	18,144,095	38,650	7,125	800
451,060	1,510,614	7,900	185,922	10,550	8,770,707	219,472	623,574	5,200	98,035	5,550

第1表-2-2 世帯の所得階級別、保険料（税）

所得階級別	世帯数	被保険者数	所得総額	年金収入額	分離譲渡所得金額	分離譲渡所得のある世帯数	旧ただし書方式による課税標準額
			千円	千円	千円		千円
総数	1,565,600	3,012,350	1,821,704,011	2,504,186,358	3,031,562	9,800	1,208,227,313
(再掲)特例対象被保険者のいる世帯	25,400	39,900	23,517,123	4,552,111	-	-	12,734,972
所得なし	5,700	7,400	-	1,430,971	-	-	-
～30万円未満	3,800	5,600	697,112	2,701,951	-	-	-
30万円以上～40 "	8,350	16,050	2,815,842	6,831,781	2,173	100	81,207
40 " ～50 "	7,600	14,100	3,461,668	6,815,614	-	-	662,432
50 " ～60 "	8,950	18,400	4,940,983	8,322,926	4,065	400	1,231,485
60 " ～70 "	139,150	150,750	90,973,466	50,458,123	332,374	900	44,042,128
70 " ～80 "	155,350	160,700	117,207,356	90,664,129	129,680	500	65,267,624
80 " ～90 "	140,600	148,500	117,845,469	165,451,470	116,845	600	70,653,569
90 " ～100 "	115,550	162,150	109,827,451	172,075,626	238,034	500	68,158,215
100 " ～110 "	104,800	207,000	111,238,787	180,802,016	29,185	100	71,252,093
110 " ～120 "	162,950	326,000	187,499,905	358,088,182	223,793	1,100	123,951,215
120 " ～130 "	169,100	347,950	211,261,289	363,321,785	319,075	1,400	142,651,090
130 " ～140 "	168,700	356,250	227,291,262	389,865,106	85,728	650	158,516,737
140 " ～150 "	141,450	305,150	205,100,438	387,534,421	507,921	1,750	144,972,665
150 " ～160 "	57,550	146,400	88,349,583	125,926,914	39,673	350	61,785,607
160 " ～170 "	37,200	108,500	61,237,480	69,544,493	220,993	350	41,963,340
170 " ～180 "	27,200	89,400	47,687,274	30,115,602	662,381	750	34,203,170
180 " ～190 "	20,800	67,500	38,495,162	26,064,080	42,451	100	27,857,487
190 " ～200 "	16,800	61,600	32,722,115	24,305,357	16,887	100	23,984,572
200 " ～210 "	12,750	49,000	26,013,150	16,629,804	57,950	100	19,243,027
210 " ～220 "	9,750	39,600	20,906,431	4,825,676	-	-	15,523,652
220 " ～230 "	10,400	43,400	23,362,361	2,650,702	2,355	50	18,049,595
230 " ～240 "	9,400	40,100	22,014,165	3,490,989	-	-	17,041,099
240 " ～250 "	4,850	22,050	11,888,663	3,300,564	-	-	9,537,792
250 " ～260 "	3,550	16,950	9,067,779	3,095,800	-	-	7,172,819
260 " ～270 "	3,350	17,000	8,879,366	1,468,825	-	-	6,916,735
270 " ～280 "	2,450	13,200	6,745,839	868,992	-	-	5,499,530
280 " ～290 "	2,750	13,800	7,793,456	1,334,648	-	-	6,434,940
290 " ～300 "	1,850	9,750	5,427,128	751,618	-	-	4,396,031
300 " ～350 "	3,250	16,450	10,611,278	2,358,672	-	-	8,612,846
350 " ～400 "	1,450	7,200	5,415,086	995,567	-	-	4,375,540
400 " ～450 "	650	2,000	2,750,641	1,748,335	-	-	2,250,131
450 " ～500 "	-	-	-	-	-	-	-
500 " ～600 "	150	1,150	806,974	148,717	-	-	652,390
600 " ～700 "	-	-	-	-	-	-	-
700 " ～800 "	100	100	769,002	196,902	-	-	736,002
800 " ～900 "	-	-	-	-	-	-	-
900 " ～1000 "	-	-	-	-	-	-	-
1000 " ～1500 "	50	250	600,050	-	-	-	550,550
1500 " ～	-	-	-	-	-	-	-
不詳	7,250	20,950	-	-	-	-	-

注) 1. 特例対象被保険者の所得は30/100軽減後の額を集計している。  
 2. 「(再掲) 特例対象被保険者のいる世帯」の各項目は特例対象の国保被保険者がいる世帯単位で集計しているため、特例対象被保険者

賦課状況（市町村） ー 擬制世帯を除く世帯ー

（再掲） 2割軽減世帯

固定資産 税額	固定資産 税のある 世帯数	短期被保険者証等交付世帯数		保険料（税）賦課経過措置適用世帯数						
		短期被保 険者証	資 格 証明書	旧国保被 保険者合算 軽減のみ	平等割 半額のみ	平等割 1/4 軽減のみ	旧国保被保険者 合算軽減 かつ平等割半額	旧国保被保険者 合算軽減かつ 平等割1/4軽減	被扶養者で あった者に 対する緩和措置	その他
千円										
13,485,447	178,400	49,150	5,300	32,800	1,200	-	17,700	3,950	400	-
88,425	1,250	500	-	150	-	-	-	-	-	-
54,773	450	-	-	1,300	100	-	800	50	-	-
61,543	950	50	-	300	-	-	450	100	-	-
117,120	1,200	300	-	300	-	-	350	100	-	-
124,309	1,100	250	-	400	-	-	550	-	-	-
197,985	1,800	-	-	550	-	-	50	150	-	-
741,479	9,050	9,150	650	700	-	-	650	-	250	-
788,095	11,950	7,050	1,600	600	-	-	100	-	50	-
767,057	11,300	5,050	1,300	650	-	-	350	150	-	-
1,056,184	15,300	1,950	950	2,400	-	-	700	250	-	-
944,992	12,600	2,350	100	3,000	50	-	2,650	1,150	-	-
1,429,864	21,200	3,050	200	2,800	200	-	3,100	800	-	-
1,510,387	22,300	4,050	100	3,450	50	-	3,250	250	-	-
1,782,618	21,900	2,750	50	2,100	300	-	2,450	350	-	-
1,636,016	20,750	950	-	3,700	400	-	1,450	400	-	-
766,358	9,300	1,550	-	1,900	-	-	650	-	100	-
335,006	3,550	1,650	150	2,000	-	-	50	150	-	-
176,172	2,450	1,450	-	1,800	-	-	-	-	-	-
154,360	2,350	750	-	1,150	100	-	-	50	-	-
170,654	1,850	150	-	800	-	-	-	-	-	-
137,109	1,400	650	-	300	-	-	-	-	-	-
125,936	900	800	-	650	-	-	-	-	-	-
45,045	700	1,050	-	550	-	-	-	-	-	-
102,095	950	500	-	850	-	-	-	-	-	-
18,530	200	400	-	50	-	-	-	-	-	-
14,200	100	300	-	50	-	-	-	-	-	-
36,410	400	300	-	100	-	-	-	-	-	-
35,840	250	500	200	100	-	-	-	-	-	-
31,256	550	250	-	50	-	-	-	-	-	-
6,833	150	550	-	50	-	-	100	-	-	-
76,025	800	250	-	100	-	-	-	-	-	-
15,449	300	450	-	-	-	-	-	-	-	-
-	-	50	-	-	-	-	-	-	-	-
-	-	-	-	-	-	-	-	-	-	-
-	-	-	-	-	-	-	-	-	-	-
-	-	-	-	-	-	-	-	-	-	-
2,160	100	-	-	-	-	-	-	-	-	-
-	-	-	-	-	-	-	-	-	-	-
-	-	-	-	-	-	-	-	-	-	-
-	-	-	-	-	-	-	-	-	-	-
-	-	-	-	-	-	-	-	-	-	-
23,590	250	600	-	50	-	-	-	-	-	-

ではない被保険者に係る数値も含まれる。

第1表-2-2 世帯の所得階級別、保険料（税）

所得階級別	医療給付費分							保険料(税) 調定額
	保険料(税) 調定額	保険料(税) 軽減額	軽減 世帯数	賦課限度額 を超える額	賦課限度 額を越え る世帯数	減免等による 額	減免 世帯数	
総数	千円 172,082,714	千円 21,221,480	1,565,600	千円 13,799	100	千円 4,145,965	110,250	千円 56,982,978
(再掲)特例対象被保険者のいる世帯	2,061,150	294,603	25,400	-	-	57,704	2,550	674,981
所得なし	237,270	58,184	5,700	-	-	-	-	80,044
～30万円未満	177,730	42,593	3,800	-	-	6,358	450	57,966
30万円以上～40	469,927	113,669	8,350	-	-	7,020	300	156,283
40～50	443,142	96,979	7,600	-	-	26,543	750	144,762
50～60	636,379	131,039	8,950	-	-	5,430	550	204,163
60～70	8,201,936	1,284,275	139,150	-	-	331,789	11,600	2,702,764
70～80	10,167,484	1,374,148	155,350	-	-	213,824	9,050	3,350,043
80～90	10,353,028	1,295,021	140,600	-	-	233,981	10,700	3,401,145
90～100	9,897,527	1,244,802	115,550	-	-	225,804	5,050	3,248,920
100～110	11,141,727	1,445,486	104,800	-	-	101,817	4,650	3,664,536
110～120	18,170,838	2,281,475	162,950	-	-	261,377	12,000	6,005,026
120～130	19,965,678	2,407,059	169,100	-	-	405,413	12,300	6,663,602
130～140	21,339,046	2,457,809	168,700	-	-	404,568	11,300	7,052,895
140～150	18,986,158	2,079,506	141,450	-	-	221,358	8,850	6,269,828
150～160	8,277,576	960,672	57,550	-	-	237,216	3,500	2,739,838
160～170	5,815,766	701,486	37,200	-	-	152,210	2,600	1,923,106
170～180	4,505,016	551,303	27,200	-	-	228,662	4,050	1,525,594
180～190	3,567,832	411,574	20,800	-	-	94,498	2,000	1,208,205
190～200	3,156,482	364,581	16,800	-	-	115,049	1,300	1,053,186
200～210	2,426,340	303,757	12,750	-	-	175,064	1,750	808,394
210～220	1,995,643	237,951	9,750	-	-	115,565	1,450	651,322
220～230	2,270,211	274,443	10,400	-	-	108,100	1,350	768,391
230～240	2,099,722	256,984	9,400	-	-	129,921	1,300	690,692
240～250	1,141,782	128,241	4,850	-	-	101,444	600	382,817
250～260	842,978	96,908	3,550	-	-	66,783	200	290,113
260～270	847,949	96,482	3,350	-	-	47,740	1,000	282,059
270～280	662,520	71,086	2,450	-	-	6,921	200	241,040
280～290	776,630	94,420	2,750	-	-	32,480	100	249,404
290～300	557,106	57,295	1,850	-	-	28,589	400	180,924
300～350	977,353	86,522	3,250	-	-	15,797	400	334,603
350～400	557,194	53,254	1,450	-	-	-	-	178,907
400～450	238,756	12,925	650	-	-	-	-	75,815
450～500	-	-	-	-	-	-	-	-
500～600	69,180	6,675	150	320	50	-	-	24,640
600～700	-	-	-	-	-	-	-	-
700～800	6,530	922	100	-	-	-	-	1,910
800～900	-	-	-	-	-	-	-	-
900～1000	-	-	-	-	-	-	-	-
1000～1500	31,500	1,445	50	13,479	50	-	-	9,500
1500～	-	-	-	-	-	-	-	-
不詳	1,070,778	140,512	7,250	-	-	44,641	500	360,543

賦課状況（市町村） — 擬制世帯を除く世帯 — （続き）

（再掲） 2割軽減世帯

後期高齢者支援金分					介護納付金分					
保険料(税) 軽減額	賦課限度額 を超える額	賦課限度額 を超える 世帯数	減免等によ る額	減 免 世帯数	保険料(税) 調定額	保険料(税) 軽減額	賦課限度額 を超える額	賦課限度額 を超える 世帯数	減免等によ る額	減 免 世帯数
千円	千円		千円		千円	千円	千円		千円	
7,090,268	9,449	100	1,447,138	105,950	13,844,471	2,031,029	1,570	50	615,574	49,100
97,001	-	-	21,925	2,550	457,560	68,911	-	-	12,751	2,000
19,664	-	-	-	-	28,661	7,166	-	-	-	-
14,193	-	-	2,226	450	30,844	7,992	-	-	1,188	250
38,005	-	-	2,125	300	74,450	18,766	-	-	1,880	150
32,417	-	-	9,122	750	50,915	11,920	-	-	3,515	200
42,885	-	-	2,538	550	83,059	18,575	-	-	1,428	500
425,316	-	-	114,655	10,500	1,227,386	209,277	-	-	67,497	6,250
452,673	-	-	74,192	8,450	1,214,566	180,960	-	-	44,650	5,150
426,216	-	-	89,092	10,750	715,891	105,199	-	-	48,342	3,800
411,261	-	-	79,351	4,850	674,559	110,640	-	-	27,496	1,950
479,584	-	-	34,955	4,150	942,559	146,550	-	-	13,061	1,150
762,460	-	-	95,755	11,500	1,035,645	169,876	-	-	25,273	2,950
811,606	-	-	143,803	12,250	1,202,954	182,098	-	-	27,768	3,900
820,564	-	-	144,324	11,200	1,183,853	185,747	-	-	51,253	5,000
693,755	-	-	86,034	8,850	640,184	119,606	-	-	24,279	3,250
321,915	-	-	79,578	3,400	597,043	82,190	-	-	22,937	1,150
233,263	-	-	51,217	2,600	576,070	79,553	-	-	21,974	2,000
189,589	-	-	82,412	3,950	611,398	76,331	-	-	47,740	3,250
141,200	-	-	28,600	1,200	458,868	55,533	-	-	17,469	1,050
125,284	-	-	43,138	1,300	342,677	43,581	-	-	18,375	800
101,912	-	-	57,345	1,750	290,330	34,513	-	-	13,683	750
79,065	-	-	38,483	1,350	295,147	30,507	-	-	27,727	1,350
94,041	-	-	36,068	1,250	297,398	33,145	-	-	17,239	1,050
85,386	-	-	41,199	1,200	320,207	34,658	-	-	31,098	950
43,271	-	-	34,654	600	143,073	12,865	-	-	18,988	400
33,548	-	-	18,343	200	92,901	8,715	-	-	14,018	200
32,987	-	-	16,936	1,000	164,141	12,819	-	-	5,354	900
27,129	-	-	2,659	200	75,166	7,209	-	-	88	150
29,770	-	-	8,770	100	80,942	7,234	-	-	7,700	100
18,700	-	-	8,595	400	44,174	3,164	-	-	-	-
30,841	-	-	5,379	400	140,370	9,380	-	-	3,117	150
16,532	-	-	-	-	36,778	4,142	-	-	-	-
4,255	-	-	-	-	14,722	1,041	-	-	-	-
-	-	-	-	-	-	-	-	-	-	-
2,436	1,105	50	-	-	4,190	560	-	-	-	-
-	-	-	-	-	-	-	-	-	-	-
280	-	-	-	-	-	-	-	-	-	-
-	-	-	-	-	-	-	-	-	-	-
-	-	-	-	-	-	-	-	-	-	-
566	8,344	50	-	-	8,500	293	1,570	50	-	-
-	-	-	-	-	-	-	-	-	-	-
47,701	-	-	15,592	500	144,851	19,224	-	-	10,438	350

第1表-2-3 世帯の所得階級別、保険料（税）

所得階級別	世帯数	被保険者数	所得総額	年金収入額	分離譲渡所得金額	分離譲渡所得のある世帯数	旧ただし書方式による課税標準額
			千円	千円	千円		千円
総数	1,998,850	3,761,900	1,338,323,244	2,497,030,508	3,028,623	11,850	624,990,416
(再掲)特例対象被保険者のいる世帯	54,500	94,650	32,614,113	9,699,162	6,119	100	12,881,514
所得なし	14,150	24,400	-	5,711,984	-	-	-
～30万円未満	16,950	36,900	2,903,550	12,832,421	-	-	-
30万円以上～40 "	218,250	331,550	78,991,920	76,258,600	291,080	1,450	6,926,320
40 " ～50 "	291,400	429,550	131,750,117	150,186,142	549,318	1,900	33,871,084
50 " ～60 "	395,100	593,950	217,594,888	373,020,798	717,819	3,050	83,442,562
60 " ～70 "	283,050	505,950	183,108,675	422,786,586	391,853	1,550	82,496,457
70 " ～80 "	232,600	451,250	173,947,526	413,171,487	326,998	1,350	88,454,067
80 " ～90 "	183,450	395,350	155,909,440	342,880,213	289,585	600	85,485,048
90 " ～100 "	143,050	329,900	135,972,759	326,234,948	9,951	300	80,134,734
100 " ～110 "	105,350	260,750	109,303,484	230,633,104	223,895	800	66,690,074
110 " ～120 "	40,800	122,050	46,679,398	60,038,298	35,182	150	27,633,919
120 " ～130 "	24,100	84,100	30,151,321	43,371,542	13,771	250	19,614,540
130 " ～140 "	13,200	52,300	17,721,745	11,506,463	10,118	150	11,345,280
140 " ～150 "	6,750	26,950	9,724,005	5,928,497	97,313	150	6,320,717
150 " ～160 "	5,550	25,200	8,554,842	5,671,480	-	-	5,785,872
160 " ～170 "	3,550	15,800	5,841,992	1,121,946	692	50	3,931,662
170 " ～180 "	1,400	6,950	2,429,896	511,278	71,047	100	1,796,579
180 " ～190 "	1,050	4,100	1,943,017	1,118,248	-	-	1,326,333
190 " ～200 "	1,550	6,900	3,044,264	794,343	-	-	2,248,925
200 " ～210 "	1,200	5,700	2,441,036	1,856,482	-	-	1,626,546
210 " ～220 "	1,050	5,500	2,253,779	1,295,739	-	-	1,632,917
220 " ～230 "	1,100	4,600	2,488,171	2,963,924	-	-	1,833,274
230 " ～240 "	100	550	235,046	168,812	-	-	169,046
240 " ～250 "	450	1,700	1,106,106	553,957	-	-	768,270
250 " ～260 "	700	2,250	1,785,831	1,738,414	-	-	1,323,831
260 " ～270 "	650	1,850	1,714,451	828,205	-	-	1,351,451
270 " ～280 "	300	1,450	825,521	103,129	-	-	596,021
280 " ～290 "	550	2,050	1,582,031	1,167,165	-	-	1,209,762
290 " ～300 "	450	1,800	1,321,782	120,830	-	-	1,036,474
300 " ～350 "	700	1,600	2,294,711	1,229,819	-	-	1,821,531
350 " ～400 "	250	950	981,398	720,791	-	-	790,577
400 " ～450 "	150	750	633,060	-	-	-	534,060
450 " ～500 "	-	-	-	-	-	-	-
500 " ～600 "	250	500	1,377,145	396,465	-	-	1,214,145
600 " ～700 "	-	-	-	-	-	-	-
700 " ～800 "	150	450	1,197,223	-	-	-	1,098,223
800 " ～900 "	-	-	-	-	-	-	-
900 " ～1000 "	-	-	-	-	-	-	-
1000 " ～1500 "	50	100	513,116	108,403	-	-	480,116
1500 " ～	-	-	-	-	-	-	-
不詳	9,450	26,200	-	-	-	-	-

注) 1. 特例対象被保険者の所得は30/100軽減後の額を集計している。  
 2. 「(再掲) 特例対象被保険者のいる世帯」の各項目は特例対象の国保被保険者がいる世帯単位で集計しているため、特例対象被保険者



賦課状況（市町村） — 擬制世帯を除く世帯 —

（再掲） 5割軽減世帯

固定資産 税額	固定資産 税のある 世帯数	短期被保険者証等交付世帯数		保険料（税）賦課経過措置適用世帯数						
		短期被保 険者証	資 格 証明書	旧国保被 保険者合算 軽減のみ	平等割 半額のみ	平等割 1/4 軽減のみ	旧国保被保険者 合算軽減 かつ平等割半額	旧国保被保険者 合算軽減かつ 平等割1/4軽減	被扶養者で あった者に 対する緩和措置	その他
千円										
15,135,392	220,200	72,850	7,000	40,000	2,700	-	23,750	4,650	600	-
102,291	2,000	1,650	-	100	-	-	200	-	-	-
93,608	850	950	-	1,850	100	-	1,600	450	-	-
220,040	2,700	300	-	1,450	100	-	1,000	200	-	-
923,737	15,500	12,800	1,400	3,350	50	-	1,150	400	400	-
1,462,728	24,400	14,150	850	3,950	100	-	1,800	350	-	-
2,444,528	38,250	14,050	3,250	4,450	950	-	2,200	700	-	-
2,180,696	34,750	8,100	800	5,800	350	-	3,650	700	200	-
2,261,064	29,750	5,500	250	4,450	200	-	4,100	500	-	-
1,774,733	25,850	4,500	250	3,850	250	-	3,450	950	-	-
1,443,665	20,650	3,500	100	1,950	450	-	3,250	300	-	-
1,053,377	13,700	1,900	-	1,800	150	-	1,500	100	-	-
356,219	4,800	3,150	-	2,800	-	-	50	-	-	-
254,107	3,650	1,000	100	1,900	-	-	-	-	-	-
114,940	1,300	650	-	600	-	-	-	-	-	-
46,305	750	400	-	350	-	-	-	-	-	-
74,110	850	600	-	450	-	-	-	-	-	-
66,025	450	200	-	100	-	-	-	-	-	-
-	-	50	-	150	-	-	-	-	-	-
3,150	50	150	-	-	-	-	-	-	-	-
4,795	300	50	-	150	-	-	-	-	-	-
17,946	200	-	-	-	-	-	-	-	-	-
4,910	50	350	-	100	-	-	-	-	-	-
44,370	150	-	-	150	-	-	-	-	-	-
-	-	-	-	-	-	-	-	-	-	-
-	-	200	-	-	-	-	-	-	-	-
37,940	100	-	-	-	-	-	-	-	-	-
112,995	350	-	-	100	-	-	-	-	-	-
-	-	-	-	-	-	-	-	-	-	-
-	-	-	-	-	-	-	-	-	-	-
-	-	-	-	-	-	-	-	-	-	-
41,015	300	-	-	100	-	-	-	-	-	-
-	-	-	-	-	-	-	-	-	-	-
-	-	-	-	-	-	-	-	-	-	-
-	-	-	-	-	-	-	-	-	-	-
-	-	-	-	-	-	-	-	-	-	-
-	-	-	-	-	-	-	-	-	-	-
-	-	-	-	-	-	-	-	-	-	-
-	-	-	-	-	-	-	-	-	-	-
-	-	-	-	-	-	-	-	-	-	-
-	-	-	-	-	-	-	-	-	-	-
-	-	-	-	-	-	-	-	-	-	-
52,420	50	-	-	-	-	-	-	-	-	-
-	-	-	-	-	-	-	-	-	-	-
45,970	450	300	-	50	-	-	-	-	-	-

ではない被保険者に係る数値も含まれる。

第1表-2-3 世帯の所得階級別、保険料（税）

所得階級別	医療給付費分							保険料(税) 調定額
	保険料(税) 調定額	保険料(税) 軽減額	軽減 世帯数	賦課限度額 を超える額	賦課限度 額を越え る世帯数	減免等による 額	減免 世帯数	
総数	千円 112,632,725	千円 66,774,098	1,998,850	千円 8,605	150	千円 2,773,921	149,050	千円 37,201,620
(再掲)特例対象被保険者のいる世帯	2,615,455	1,733,141	54,500	-	-	54,143	4,550	859,652
所得なし	455,020	440,414	14,150	-	-	5,257	1,300	148,207
～30万円未満	641,649	617,931	16,950	-	-	22,942	950	211,751
30万円以上～40 "	6,788,349	6,326,172	218,250	-	-	197,372	19,800	2,231,180
40 " ～50 "	10,684,377	8,152,906	291,400	-	-	213,505	21,550	3,515,014
50 " ～60 "	17,471,493	11,210,607	395,100	-	-	314,788	25,650	5,743,122
60 " ～70 "	15,300,502	9,145,716	283,050	-	-	249,156	17,050	5,033,802
70 " ～80 "	14,604,760	7,985,163	232,600	-	-	256,103	16,300	4,811,106
80 " ～90 "	12,940,981	6,802,084	183,450	-	-	369,909	15,100	4,278,762
90 " ～100 "	11,386,402	5,541,144	143,050	-	-	248,444	11,300	3,783,285
100 " ～110 "	9,094,659	4,326,357	105,350	-	-	264,987	9,150	3,026,501
110 " ～120 "	3,834,264	1,931,145	40,800	-	-	190,401	4,600	1,282,343
120 " ～130 "	2,665,599	1,279,497	24,100	-	-	117,029	1,600	891,041
130 " ～140 "	1,595,572	798,109	13,200	-	-	69,334	2,200	526,462
140 " ～150 "	859,252	412,151	6,750	-	-	23,468	400	283,238
150 " ～160 "	679,663	396,451	5,550	-	-	124,478	900	225,267
160 " ～170 "	523,704	229,075	3,550	-	-	3,763	200	169,756
170 " ～180 "	147,414	85,114	1,400	-	-	80,076	400	53,660
180 " ～190 "	161,704	60,076	1,050	-	-	-	-	51,493
190 " ～200 "	291,421	116,360	1,550	-	-	-	-	93,884
200 " ～210 "	193,144	78,718	1,200	-	-	2,685	200	68,707
210 " ～220 "	182,331	73,186	1,050	-	-	-	-	61,351
220 " ～230 "	206,816	69,419	1,100	-	-	3,360	100	72,978
230 " ～240 "	19,185	7,948	100	-	-	-	-	7,335
240 " ～250 "	86,236	27,493	450	-	-	-	-	26,634
250 " ～260 "	139,072	31,220	700	-	-	-	-	43,645
260 " ～270 "	139,217	30,068	650	-	-	-	-	47,146
270 " ～280 "	47,402	22,293	300	-	-	9,723	150	15,233
280 " ～290 "	133,765	29,933	550	-	-	-	-	44,612
290 " ～300 "	107,850	28,718	450	-	-	500	100	35,599
300 " ～350 "	141,620	26,069	700	-	-	6,643	50	48,219
350 " ～400 "	68,389	14,163	250	-	-	-	-	24,681
400 " ～450 "	41,852	8,000	150	-	-	-	-	17,130
450 " ～500 "	-	-	-	-	-	-	-	-
500 " ～600 "	91,075	9,125	250	-	-	-	-	30,112
600 " ～700 "	-	-	-	-	-	-	-	-
700 " ～800 "	94,500	7,560	150	8,605	150	-	-	28,500
800 " ～900 "	-	-	-	-	-	-	-	-
900 " ～1000 "	-	-	-	-	-	-	-	-
1000 " ～1500 "	31,018	2,250	50	-	-	-	-	9,500
1500 " ～	-	-	-	-	-	-	-	-
不詳	782,470	451,466	9,450	-	-	-	-	260,368

賦課状況（市町村） ー 擬制世帯を除く世帯ー（続き）

（再掲） 5割軽減世帯

後期高齢者支援金分					介護納付金分					
保険料(税) 軽減額	賦課限度額 を超える額	賦課限度 額を越え る世帯数	減免等によ る額	減 免 世帯数	保険料(税) 調定額	保険料(税) 軽減額	賦課限度額 を超える額	賦課限度 額を越え る世帯数	減免等によ る額	減 免 世帯数
千円	千円		千円		千円	千円	千円		千円	
22,233,482	8,367	200	937,326	124,700	9,394,207	6,560,262	401	150	414,404	57,250
573,123	-	-	19,486	4,550	485,612	322,254	-	-	14,363	2,700
146,313	-	-	1,891	1,200	69,880	71,115	-	-	1,988	650
205,807	-	-	7,311	900	88,483	84,735	-	-	1,134	450
2,090,952	-	-	64,203	16,000	941,439	883,082	-	-	22,855	7,350
2,697,916	-	-	71,144	17,600	1,394,907	1,124,413	-	-	37,351	9,500
3,714,055	-	-	108,676	23,600	1,771,615	1,211,701	-	-	42,901	9,600
3,030,166	-	-	82,014	13,250	1,047,666	741,793	-	-	31,292	6,000
2,654,615	-	-	88,373	12,900	809,347	560,805	-	-	36,300	4,800
2,271,525	-	-	126,673	12,200	867,670	566,307	-	-	64,885	5,400
1,860,041	-	-	84,348	9,950	490,937	325,624	-	-	31,280	3,450
1,460,679	-	-	89,772	6,700	510,395	292,291	-	-	32,310	2,700
649,353	-	-	62,307	4,200	407,517	216,333	-	-	47,422	3,150
435,896	-	-	41,817	1,600	215,022	129,748	-	-	12,034	700
269,685	-	-	25,870	2,200	204,255	102,346	-	-	15,259	1,600
135,734	-	-	8,500	400	90,417	39,675	-	-	-	-
133,391	-	-	40,042	900	76,571	38,720	-	-	17,890	900
75,863	-	-	1,620	200	63,302	23,648	-	-	59	100
30,540	-	-	26,048	400	22,828	10,313	-	-	17,612	400
19,452	-	-	-	-	10,009	4,228	-	-	-	-
39,095	-	-	-	-	12,535	7,608	-	-	-	-
28,283	-	-	1,015	200	11,567	5,025	-	-	121	200
24,990	-	-	-	-	32,519	10,192	-	-	-	-
23,498	-	-	-	-	10,838	4,512	-	-	-	-
3,113	-	-	-	-	4,019	1,105	-	-	-	-
8,525	-	-	-	-	11,995	3,805	-	-	-	-
9,885	-	-	-	-	18,354	5,465	-	-	-	-
10,733	-	-	-	-	15,998	4,300	-	-	-	-
7,316	-	-	3,539	150	11,020	3,792	-	-	1,404	150
11,065	-	-	-	-	5,459	3,598	-	-	-	-
9,899	-	-	190	100	18,071	4,051	-	-	90	100
9,114	-	-	1,974	50	14,671	3,526	-	-	218	50
6,025	-	-	-	-	2,205	610	-	-	-	-
3,377	-	-	-	-	4,342	680	-	-	-	-
-	-	-	-	-	-	-	-	-	-	-
3,178	-	-	-	-	-	-	-	-	-	-
-	-	-	-	-	-	-	-	-	-	-
2,543	6,989	150	-	-	25,500	1,740	401	150	-	-
-	-	-	-	-	-	-	-	-	-	-
-	-	-	-	-	-	-	-	-	-	-
575	1,378	50	-	-	-	-	-	-	-	-
-	-	-	-	-	-	-	-	-	-	-
150,287	-	-	-	-	112,854	73,378	-	-	-	-

第1表-2-4 世帯の所得階級別、保険料（税）

所得階級別	世帯数	被保険者数	所得総額	年金収入額	分離譲渡所得金額	分離譲渡所得のある世帯数	旧ただし書方式による課税標準額
			千円	千円	千円		千円
総数	4,548,750	5,941,150	366,495,554	2,211,984,312	1,652,935	10,050	67,784,622
(再掲)特例対象被保険者のいる世帯	27,250	37,700	6,298,080	2,102,175	20,516	350	554,346
所得なし	3,077,150	3,811,700	-	1,013,555,972	22,454	50	-
～30万円未満	1,065,700	1,480,250	166,152,602	725,096,057	1,318,208	8,550	-
30万円以上～40 "	243,550	354,050	80,738,477	236,845,002	280,471	1,200	2,702,807
40 " ～50 "	101,650	152,550	44,855,507	197,370,852	9,413	100	10,603,674
50 " ～60 "	8,200	16,450	4,474,715	14,059,745	18,125	100	950,278
60 " ～70 "	4,100	10,250	2,659,650	5,087,280	-	-	806,374
70 " ～80 "	2,250	4,200	1,696,141	1,501,027	-	-	842,595
80 " ～90 "	800	2,150	684,098	294,593	-	-	359,590
90 " ～100 "	2,500	6,000	2,365,758	1,975,059	-	-	1,273,459
100 " ～110 "	4,000	8,500	4,241,092	1,659,284	-	-	2,829,357
110 " ～120 "	2,150	4,350	2,453,840	1,735,978	-	-	1,656,323
120 " ～130 "	1,900	4,300	2,369,441	1,597,340	-	-	1,610,910
130 " ～140 "	1,950	3,850	2,641,734	726,930	-	-	1,922,468
140 " ～150 "	900	2,400	1,304,343	616,700	-	-	747,367
150 " ～160 "	2,700	6,100	4,114,663	2,132,233	-	-	3,116,744
160 " ～170 "	1,150	2,200	1,889,438	641,439	-	-	1,449,471
170 " ～180 "	1,300	2,200	2,287,206	419,033	-	-	1,753,035
180 " ～190 "	1,200	2,650	2,181,710	533,823	4,264	50	1,701,620
190 " ～200 "	1,250	2,550	2,428,909	463,370	-	-	1,947,926
200 " ～210 "	850	1,950	1,741,569	181,257	-	-	1,406,400
210 " ～220 "	950	2,400	2,053,840	292,023	-	-	1,607,340
220 " ～230 "	1,300	3,300	2,937,574	232,667	-	-	2,336,133
230 " ～240 "	700	1,750	1,641,494	57,347	-	-	1,375,800
240 " ～250 "	200	800	492,319	184,596	-	-	376,819
250 " ～260 "	550	1,800	1,398,572	611,752	-	-	1,136,407
260 " ～270 "	1,050	3,350	2,773,480	-	-	-	2,306,980
270 " ～280 "	1,000	3,250	2,764,598	265,725	-	-	2,286,098
280 " ～290 "	400	1,250	1,142,831	857,246	-	-	995,455
290 " ～300 "	250	900	737,854	207,927	-	-	606,820
300 " ～350 "	1,300	4,450	4,198,870	354,290	-	-	3,592,621
350 " ～400 "	700	2,150	2,627,544	127,105	-	-	2,282,557
400 " ～450 "	650	1,950	2,682,631	410,406	-	-	2,274,139
450 " ～500 "	400	1,100	1,929,188	582,748	-	-	1,665,188
500 " ～600 "	300	1,000	1,696,526	-	-	-	1,498,526
600 " ～700 "	650	1,550	4,126,361	1,307,508	-	-	3,851,360
700 " ～800 "	50	250	354,320	-	-	-	321,320
800 " ～900 "	-	-	-	-	-	-	-
900 " ～1000 "	-	-	-	-	-	-	-
1000 " ～1500 "	150	350	1,656,660	-	-	-	1,590,660
1500 " ～	-	-	-	-	-	-	-
不詳	12,900	30,900	-	-	-	-	-

注) 1. 特例対象被保険者の所得は30/100軽減後の額を集計している。  
 2. 「(再掲)特例対象被保険者のいる世帯」の各項目は特例対象の国保被保険者がいる世帯単位で集計しているため、特例対象被保険者

賦課状況（市町村） ー 擬制世帯を除く世帯 ー

（再掲） 7割軽減世帯

固定資産 税額	固定資産 税のある 世帯数	短期被保険者証等交付世帯数		保険料（税）賦課経過措置適用世帯数							
		短期被保 険者証	資 格 証明書	旧国保被 保険者合算 軽減のみ	平等割 半額のみ	平等割 1/4 軽減のみ	旧国保被保険者 合算軽減 かつ平等割半額	旧国保被保険者 合算軽減かつ 平等割1/4軽減	被扶養者で あった者に 対する緩和措置	その他	
千円											
18,485,492	303,000	137,400	22,850	49,050	2,300	400	31,000	6,400	200	-	
31,200	800	1,300	100	550	-	-	-	-	-	-	
10,527,714	174,550	94,250	15,200	28,950	1,750	400	19,300	4,250	-	-	
5,207,725	88,050	35,650	7,100	14,750	250	-	6,850	1,850	-	-	
1,389,983	22,000	5,250	300	2,750	50	-	3,050	300	100	-	
813,995	12,650	500	100	1,400	250	-	1,550	-	50	-	
69,485	1,200	300	-	50	-	-	150	-	50	-	
26,560	300	-	-	-	-	-	-	-	-	-	
13,669	250	-	-	-	-	-	-	-	-	-	
30,723	200	-	-	100	-	-	-	-	-	-	
4,275	100	150	-	-	-	-	-	-	-	-	
38,680	400	-	-	100	-	-	-	-	-	-	
15,945	250	150	-	550	-	-	-	-	-	-	
7,885	100	100	-	50	-	-	-	-	-	-	
28,210	350	-	50	-	-	-	50	-	-	-	
4,600	50	150	-	-	-	-	-	-	-	-	
11,853	350	-	-	100	-	-	-	-	-	-	
10,245	100	-	-	-	-	-	-	-	-	-	
10,845	150	-	-	-	-	-	-	-	-	-	
31,790	250	100	-	-	-	-	-	-	-	-	
-	-	-	-	-	-	-	-	-	-	-	
4,310	50	-	-	-	-	-	-	-	-	-	
7,795	50	-	-	50	-	-	-	-	-	-	
35,705	100	100	-	-	-	-	-	-	-	-	
14,290	150	-	100	-	-	-	-	-	-	-	
-	-	-	-	100	-	-	-	-	-	-	
1,580	100	-	-	-	-	-	-	-	-	-	
15,420	200	100	-	-	-	-	-	-	-	-	
-	-	-	-	-	-	-	50	-	-	-	
89,050	150	-	-	-	-	-	-	-	-	-	
2,130	100	-	-	-	-	-	-	-	-	-	
8,020	150	-	-	-	-	-	-	-	-	-	
7,055	50	-	-	50	-	-	-	-	-	-	
-	-	-	-	50	-	-	-	-	-	-	
-	-	-	-	-	-	-	-	-	-	-	
3,875	50	-	-	-	-	-	-	-	-	-	
-	-	-	-	-	-	-	-	-	-	-	
-	-	-	-	-	-	-	-	-	-	-	
-	-	-	-	-	-	-	-	-	-	-	
52,080	550	600	-	-	-	-	-	-	-	-	

ではない被保険者に係る数値も含まれる。

第1表-2-4 世帯の所得階級別、保険料（税）

所得階級別	医療給付費分							保険料(税) 調定額
	保険料(税) 調定額	保険料(税) 軽減額	軽減 世帯数	賦課限度額 を超える額	賦課限度 額を越え る世帯数	減免等によ る額	減免 世帯数	
総数	千円 77,785,867	千円 166,528,552	4,548,750	千円 13,427	100	千円 1,273,007	241,100	千円 25,404,989
(再掲)特例対象被保険者のいる世帯	469,952	1,047,439	27,250	-	-	27,526	1,500	155,259
所得なし	47,579,365	108,797,177	3,077,150	-	-	614,437	157,100	15,514,790
～30万円未満	17,890,082	40,569,806	1,065,700	-	-	300,354	55,900	5,828,829
30万円以上～40 "	4,488,302	9,687,064	243,550	-	-	90,932	18,050	1,465,505
40 " ～50 "	2,637,469	4,058,925	101,650	-	-	32,295	5,100	858,361
50 " ～60 "	265,572	415,594	8,200	-	-	6,460	650	86,839
60 " ～70 "	172,528	261,956	4,100	-	-	1,740	200	55,536
70 " ～80 "	113,356	108,264	2,250	-	-	2,046	150	34,734
80 " ～90 "	46,486	48,505	800	-	-	740	100	16,018
90 " ～100 "	154,670	142,202	2,500	-	-	3,096	300	49,903
100 " ～110 "	293,876	198,570	4,000	-	-	9,612	600	98,609
110 " ～120 "	139,374	104,527	2,150	-	-	25,147	400	44,054
120 " ～130 "	133,541	98,472	1,900	-	-	22,472	350	47,092
130 " ～140 "	170,443	87,916	1,950	-	-	5,020	100	57,197
140 " ～150 "	82,954	57,992	900	-	-	-	-	26,386
150 " ～160 "	285,150	144,095	2,700	-	-	-	-	95,782
160 " ～170 "	131,039	54,346	1,150	-	-	-	-	44,599
170 " ～180 "	151,478	53,832	1,300	-	-	-	-	50,464
180 " ～190 "	114,180	65,889	1,200	-	-	57,295	400	37,562
190 " ～200 "	151,487	56,513	1,250	-	-	-	-	53,643
200 " ～210 "	117,177	45,351	850	-	-	5,447	150	42,443
210 " ～220 "	139,400	58,316	950	-	-	3,526	400	40,818
220 " ～230 "	186,571	69,190	1,300	-	-	15,671	100	60,543
230 " ～240 "	118,175	39,964	700	-	-	-	-	41,662
240 " ～250 "	35,825	18,655	200	-	-	-	-	10,948
250 " ～260 "	87,625	36,845	550	-	-	-	-	30,714
260 " ～270 "	164,949	72,342	1,050	-	-	32,926	250	59,561
270 " ～280 "	204,693	89,478	1,000	-	-	-	-	65,796
280 " ～290 "	71,853	25,739	400	-	-	-	-	25,134
290 " ～300 "	43,743	18,011	250	-	-	-	-	16,548
300 " ～350 "	317,469	98,459	1,300	-	-	-	-	105,647
350 " ～400 "	191,934	48,465	700	-	-	1,334	100	60,551
400 " ～450 "	133,752	41,259	650	-	-	39,013	200	49,322
450 " ～500 "	136,843	21,238	400	-	-	-	-	48,256
500 " ～600 "	110,293	22,085	300	-	-	-	-	41,412
600 " ～700 "	261,254	39,256	650	-	-	1,183	100	85,605
700 " ～800 "	19,265	5,215	50	-	-	-	-	6,504
800 " ～900 "	-	-	-	-	-	-	-	-
900 " ～1000 "	-	-	-	-	-	-	-	-
1000 " ～1500 "	88,962	8,260	150	13,427	100	-	-	28,500
1500 " ～	-	-	-	-	-	-	-	-
不詳	354,737	758,781	12,900	-	-	2,260	400	119,123

賦課状況（市町村） ー擬制世帯を除く世帯ー（続き）

（再掲） 7割軽減世帯

後期高齢者支援金分					介護納付金分					
保険料(税) 軽減額	賦課限度額 を超える額	賦課限度額 を超える世帯数	減免等による額	減 免 世帯数	保険料(税) 調定額	保険料(税) 軽減額	賦課限度額 を超える額	賦課限度額 を超える世帯数	減免等による額	減 免 世帯数
千円	千円		千円		千円	千円	千円		千円	
54,975,389	2,978	150	401,056	200,250	8,771,251	19,184,657	-	-	166,196	86,550
347,453	-	-	9,752	1,500	97,743	223,497	-	-	9,420	1,500
35,887,015	-	-	187,937	128,250	5,699,338	13,276,599	-	-	76,776	54,800
13,403,407	-	-	93,628	46,800	1,903,950	4,402,484	-	-	37,634	20,250
3,210,877	-	-	31,262	16,000	401,504	959,891	-	-	20,266	8,450
1,334,435	-	-	9,553	4,650	35,975	77,081	-	-	585	150
136,237	-	-	1,414	250	18,781	28,038	-	-	660	100
83,628	-	-	475	200	16,342	23,543	-	-	-	-
33,853	-	-	747	150	12,092	15,476	-	-	715	150
16,741	-	-	240	100	3,147	4,025	-	-	-	-
45,120	-	-	1,055	300	28,594	21,935	-	-	380	300
67,159	-	-	3,517	600	40,877	29,891	-	-	-	-
35,045	-	-	8,674	400	18,736	18,765	-	-	8,174	400
35,151	-	-	7,501	350	8,730	7,925	-	-	1,084	200
30,944	-	-	1,740	100	32,509	15,007	-	-	200	100
18,379	-	-	-	-	2,980	4,088	-	-	-	-
47,524	-	-	-	-	26,075	15,908	-	-	-	-
18,381	-	-	-	-	20,422	11,094	-	-	-	-
20,311	-	-	-	-	20,182	8,631	-	-	-	-
22,364	-	-	19,685	400	12,680	11,576	-	-	2,138	400
20,017	-	-	-	-	29,363	7,224	-	-	-	-
16,494	-	-	1,989	150	7,208	4,443	-	-	1,902	150
17,051	-	-	1,060	400	29,876	12,754	-	-	1,102	400
24,346	-	-	5,256	100	40,173	14,797	-	-	-	-
14,572	-	-	-	-	14,097	5,646	-	-	-	-
5,880	-	-	-	-	3,961	1,680	-	-	-	-
13,951	-	-	-	-	10,065	3,731	-	-	-	-
24,963	-	-	11,000	250	36,675	12,662	-	-	588	100
28,560	-	-	-	-	41,275	13,104	-	-	-	-
9,062	-	-	-	-	5,200	2,818	-	-	-	-
6,832	-	-	-	-	6,543	3,774	-	-	-	-
33,241	-	-	-	-	76,795	20,607	-	-	-	-
14,508	-	-	449	100	25,969	6,860	-	-	-	-
14,369	-	-	12,726	200	16,215	4,250	-	-	13,286	200
7,189	-	-	-	-	22,515	3,549	-	-	-	-
7,518	-	-	-	-	33,760	4,830	-	-	-	-
13,066	-	-	398	100	12,010	3,105	-	-	288	100
1,680	-	-	-	-	-	-	-	-	-	-
-	-	-	-	-	-	-	-	-	-	-
2,450	2,978	150	-	-	-	-	-	-	-	-
-	-	-	-	-	-	-	-	-	-	-
253,071	-	-	750	400	56,637	126,870	-	-	420	300

第2表-1-1 世帯の所得階級別、

所得階級別	世帯数	被保険者数	医療給付費分		
			保険料(税) 算定額	所得割額	所得割額のある世帯
総数	17,339,900	26,485,350	千円 2,333,188,397	千円 1,330,816,271	10,186,800
所得なし	4,801,550	5,687,450	229,047,015	266,044	3,750
～30万円未満	1,409,150	1,888,950	74,423,359	11,355	650
30万円以上～40 "	611,500	863,300	34,673,048	938,449	364,200
40 " ～50 "	490,550	699,200	31,147,222	4,126,515	471,700
50 " ～60 "	509,650	740,550	36,418,826	7,953,486	496,400
60 " ～70 "	509,400	763,450	40,664,090	11,278,014	500,400
70 " ～80 "	463,650	708,600	40,607,401	13,582,286	460,750
80 " ～90 "	459,000	699,150	43,608,485	16,725,705	457,300
90 " ～100 "	448,850	705,400	46,031,689	19,435,814	447,150
100 " ～110 "	500,500	784,700	55,081,645	25,429,828	498,950
110 " ～120 "	459,950	729,650	53,810,665	26,414,308	459,100
120 " ～130 "	426,800	689,800	53,294,785	27,612,443	425,850
130 " ～140 "	417,550	682,250	55,483,384	29,954,993	417,450
140 " ～150 "	375,250	615,300	52,121,537	29,321,448	374,400
150 " ～160 "	357,750	598,250	52,480,981	30,307,912	357,300
160 " ～170 "	306,350	517,500	46,990,593	27,879,167	306,350
170 " ～180 "	279,400	472,200	44,614,407	27,313,453	279,400
180 " ～190 "	253,350	431,250	42,275,502	26,450,791	253,300
190 " ～200 "	254,100	438,000	44,165,753	28,230,329	253,800
200 " ～210 "	228,650	403,750	41,632,211	26,998,564	227,850
210 " ～220 "	207,950	372,150	39,404,540	25,955,553	207,950
220 " ～230 "	201,150	362,450	39,702,088	26,584,268	200,950
230 " ～240 "	194,300	359,800	40,061,144	27,077,547	193,900
240 " ～250 "	157,850	290,600	33,435,429	22,954,091	157,850
250 " ～260 "	153,000	289,150	33,553,299	23,257,932	153,000
260 " ～270 "	130,200	247,250	29,311,224	20,572,795	130,050
270 " ～280 "	123,650	239,300	28,733,973	20,354,635	123,550
280 " ～290 "	114,550	224,300	27,558,550	19,634,644	114,550
290 " ～300 "	113,000	227,800	28,378,249	20,338,729	113,000
300 " ～350 "	415,200	828,400	111,518,875	82,166,983	415,050
350 " ～400 "	269,050	561,150	82,616,764	62,704,543	269,000
400 " ～450 "	185,200	396,250	63,702,773	49,591,416	185,200
450 " ～500 "	126,300	282,050	47,968,623	38,145,914	126,300
500 " ～600 "	168,650	385,750	72,377,832	58,889,241	168,650
600 " ～700 "	105,250	251,550	53,162,504	44,369,146	105,200
700 " ～800 "	66,300	165,450	38,571,358	32,770,082	66,300
800 " ～900 "	46,050	109,450	29,871,835	25,866,528	46,050
900 " ～1000 "	42,400	108,700	30,844,734	26,938,959	42,400
1000 " ～1500 "	88,500	233,150	82,553,632	74,001,332	88,500
1500 " ～	97,600	252,450	236,763,389	227,084,174	97,600
不詳	770,800	1,179,500	64,524,984	21,326,856	125,700



保険料（税）算定状況（市町村） — 全世界帯 —

医療給付費分					
所得割額のある世帯 の旧ただし書方式 による課税標準額	資産割額	資産割額のある世帯	資産割額のある世帯 の固定資産税額	被保険者均等割額	世帯別平等割額
千円	千円		千円	千円	千円
18,149,349,305	18,199,261	1,062,800	96,215,211	692,075,077	292,097,788
-	1,920,887	172,400	9,817,146	148,602,480	78,257,604
-	966,932	80,600	4,755,347	48,706,589	24,738,479
12,469,754	429,099	33,350	2,069,312	22,695,338	10,610,162
55,138,684	421,914	32,800	1,950,733	17,875,842	8,722,952
106,232,019	406,655	32,200	2,108,527	18,983,722	9,074,964
151,723,636	488,817	37,850	2,472,062	19,824,504	9,072,755
182,676,066	427,122	34,000	2,304,722	18,313,688	8,284,305
225,446,287	470,423	34,600	2,396,708	18,160,404	8,251,953
263,255,941	469,621	35,450	2,556,102	17,980,865	8,145,390
343,652,703	478,411	33,950	2,319,305	20,181,884	8,991,522
357,884,101	445,113	32,300	2,186,719	18,982,323	7,968,922
373,422,783	421,592	34,050	2,119,847	17,640,137	7,620,613
406,108,996	477,303	29,850	2,234,248	17,720,117	7,330,971
397,757,333	407,343	29,400	2,073,500	15,689,687	6,703,059
414,135,166	408,747	27,800	2,119,385	15,468,083	6,296,239
381,133,892	334,385	23,550	1,740,541	13,417,624	5,359,416
375,110,772	375,175	23,050	2,013,589	12,144,838	4,780,941
364,291,328	314,364	19,000	1,526,924	11,099,566	4,410,781
390,105,262	381,677	20,750	1,907,879	11,340,294	4,213,454
371,956,283	293,226	17,300	1,409,751	10,492,504	3,847,917
358,484,916	234,370	15,200	1,253,919	9,657,647	3,556,970
366,342,432	246,555	15,500	1,227,744	9,584,985	3,286,282
372,076,943	227,524	15,000	1,251,926	9,492,247	3,263,833
316,647,185	235,685	12,600	1,170,483	7,502,383	2,743,270
321,751,693	279,714	12,250	1,331,403	7,600,525	2,415,128
286,068,094	192,278	11,600	1,130,973	6,406,156	2,139,995
283,917,337	166,095	9,300	884,775	6,204,377	2,008,866
273,654,920	177,294	9,450	876,252	5,829,531	1,917,080
282,135,557	120,531	7,000	637,539	6,048,513	1,870,475
1,147,520,937	721,989	36,050	3,849,604	21,870,851	6,759,052
873,479,828	626,659	22,800	3,558,739	15,097,156	4,188,407
691,888,951	518,890	17,900	2,572,088	10,635,334	2,957,136
532,065,187	300,854	12,250	1,641,557	7,489,640	2,032,215
829,313,855	598,082	18,100	3,591,869	10,211,622	2,678,882
620,292,702	437,857	11,450	2,581,956	6,695,537	1,659,964
455,829,238	355,049	7,400	2,403,929	4,357,651	1,088,576
362,384,927	282,284	4,750	1,781,428	3,000,508	722,514
375,515,363	188,067	4,250	1,059,100	3,075,323	642,385
1,024,530,635	683,378	8,900	4,103,193	6,348,282	1,520,642
3,202,947,600	1,001,036	8,600	5,801,364	7,372,079	1,306,100
-	266,268	18,200	1,423,024	32,274,243	10,657,617

第2表-1-1 世帯の所得階級別、

所得階級別	後期高齢者支援金分						
	保険料(税)算定額	所得割額	所得割額のある世帯	所得割額のある世帯の旧ただし書方式による課税標準額	資産割額	資産割額のある世帯	被保険者均等割額
	千円	千円		千円	千円		千円
総数	771,338,194	440,290,676	10,186,600	18,149,349,298	3,800,630	764,250	238,640,845
所得なし	75,438,384	82,611	3,750	-	409,952	123,800	51,041,020
～30万円未満	24,489,799	3,735	650	-	221,820	63,000	16,736,128
30万円以上～40 "	11,446,651	310,193	364,000	12,469,746	103,163	25,650	7,779,862
40 " ～50 "	10,270,509	1,365,970	471,700	55,138,684	107,649	24,450	6,151,243
50 " ～60 "	12,001,767	2,624,292	496,400	106,232,019	97,146	24,800	6,516,800
60 " ～70 "	13,423,122	3,732,570	500,400	151,723,636	119,738	29,300	6,783,691
70 " ～80 "	13,419,328	4,501,111	460,750	182,676,066	99,006	23,300	6,316,515
80 " ～90 "	14,424,222	5,550,574	457,300	225,446,287	112,361	26,500	6,242,531
90 " ～100 "	15,268,054	6,478,530	447,150	263,255,941	100,460	25,350	6,206,420
100 " ～110 "	18,180,898	8,405,275	498,950	343,652,703	108,290	25,150	6,966,732
110 " ～120 "	17,775,050	8,734,993	459,100	357,884,101	87,383	24,050	6,533,644
120 " ～130 "	17,741,732	9,190,055	425,850	373,422,783	98,977	24,450	6,126,483
130 " ～140 "	18,300,849	9,896,518	417,450	406,108,996	92,318	20,850	6,097,930
140 " ～150 "	17,259,069	9,738,324	374,400	397,757,333	86,212	21,250	5,420,479
150 " ～160 "	17,391,934	10,059,635	357,300	414,135,166	90,157	20,050	5,329,685
160 " ～170 "	15,593,271	9,259,173	306,350	381,133,892	73,532	16,350	4,617,317
170 " ～180 "	14,842,808	9,086,082	279,400	375,110,772	79,598	16,300	4,232,801
180 " ～190 "	14,097,877	8,846,828	253,300	364,291,328	70,202	13,000	3,846,305
190 " ～200 "	14,564,988	9,312,186	253,800	390,105,262	83,873	15,350	3,914,633
200 " ～210 "	13,886,638	9,000,977	227,850	371,956,283	63,125	11,450	3,661,179
210 " ～220 "	13,112,353	8,630,083	207,950	358,484,916	57,510	10,950	3,339,108
220 " ～230 "	13,193,081	8,806,223	200,950	366,342,432	57,433	10,900	3,342,111
230 " ～240 "	13,297,220	8,980,990	193,900	372,076,943	53,730	10,200	3,293,064
240 " ～250 "	11,166,184	7,657,903	157,850	316,647,185	52,885	8,200	2,626,224
250 " ～260 "	11,103,070	7,694,514	153,000	321,751,693	47,374	7,750	2,628,797
260 " ～270 "	9,744,466	6,834,854	130,050	286,068,094	34,372	6,600	2,242,482
270 " ～280 "	9,609,415	6,788,521	123,550	283,917,337	33,461	6,450	2,184,430
280 " ～290 "	9,157,466	6,536,134	114,550	273,654,920	38,476	5,950	2,011,786
290 " ～300 "	9,472,043	6,780,518	113,000	282,135,557	23,355	4,600	2,100,473
300 " ～350 "	37,120,088	27,311,440	415,050	1,147,520,937	166,310	24,200	7,610,294
350 " ～400 "	27,268,853	20,697,742	269,000	873,479,828	122,474	16,700	5,194,335
400 " ～450 "	20,976,605	16,306,591	185,200	691,888,951	106,431	13,300	3,691,891
450 " ～500 "	15,938,260	12,657,501	126,300	532,065,187	71,845	9,150	2,606,538
500 " ～600 "	23,828,518	19,399,972	168,650	829,313,855	122,527	13,100	3,518,662
600 " ～700 "	17,559,932	14,659,273	105,200	620,292,702	94,459	7,900	2,300,829
700 " ～800 "	12,809,988	10,901,916	66,300	455,829,238	65,969	4,450	1,519,277
800 " ～900 "	9,679,116	8,393,841	46,050	362,384,927	62,264	3,400	1,008,931
900 " ～1000 "	10,242,374	8,953,424	42,400	375,515,363	35,216	2,900	1,053,471
1000 " ～1500 "	27,219,536	24,497,001	88,500	1,024,530,635	83,480	6,250	2,180,481
1500 " ～	77,625,434	74,650,547	97,600	3,202,947,600	109,042	5,400	2,471,362
不詳	21,397,241	6,972,054	125,700	-	57,059	11,500	11,194,902

保険料（税）算定状況（市町村） — 全世界帯 — （続き）

世帯別 平等割額	介護納付金分							
	保険料(税) 算定額	所得割額	所得割額の ある世帯	所得割額のある世帯 の旧ただし書方式に よる課税標準額	資産割額	資産割額の ある世帯	被保険者 均等割額	世帯別 平等割額
千円	千円	千円		千円	千円		千円	千円
88,606,059	270,411,323	149,830,632	3,638,600	8,097,610,552	1,010,344	227,250	95,038,326	24,532,030
23,904,806	27,906,632	19,041	900	-	110,205	35,100	21,475,634	6,301,752
7,528,116	8,075,931	760	400	-	70,030	18,500	6,205,831	1,799,310
3,253,434	4,132,281	88,095	118,050	3,988,202	30,728	7,900	3,140,749	872,710
2,645,647	3,351,035	371,764	150,600	17,262,450	21,651	6,400	2,291,816	665,803
2,763,530	3,883,656	757,659	163,000	35,055,430	19,556	6,000	2,406,612	699,828
2,787,124	4,104,715	989,371	150,250	45,163,482	20,601	6,100	2,432,806	661,937
2,502,697	3,530,883	1,017,976	121,850	47,437,565	17,377	4,450	1,939,586	555,944
2,518,756	3,906,611	1,309,627	126,550	61,651,754	19,751	5,150	2,019,212	558,022
2,482,644	4,183,669	1,584,922	127,950	74,044,496	22,290	5,600	2,009,963	566,494
2,700,602	5,102,580	2,130,636	148,550	101,955,847	23,783	6,250	2,282,313	665,847
2,419,030	4,739,072	2,068,973	127,000	97,625,311	16,919	5,150	2,114,494	538,687
2,326,216	4,794,053	2,238,057	123,350	107,217,968	17,908	5,250	1,986,814	551,274
2,214,086	5,069,856	2,445,244	124,100	118,513,605	39,099	5,750	2,027,552	557,961
2,014,055	4,532,726	2,262,142	106,350	111,536,625	15,868	5,300	1,747,725	506,991
1,912,457	5,233,040	2,781,388	118,150	135,947,812	16,118	4,150	1,919,158	516,376
1,643,249	4,731,340	2,520,561	102,450	126,038,255	14,092	3,850	1,741,857	454,831
1,444,327	4,672,286	2,625,809	99,750	133,181,145	14,243	3,850	1,597,325	434,910
1,334,542	4,149,145	2,303,022	82,350	116,298,669	24,100	3,950	1,437,693	384,330
1,254,296	4,725,057	2,768,482	93,950	143,257,745	23,083	4,950	1,559,686	373,806
1,161,357	4,198,084	2,511,207	78,700	127,277,400	12,108	3,300	1,346,858	327,912
1,085,652	4,438,485	2,760,243	82,800	141,704,564	15,365	3,200	1,330,567	332,309
987,314	4,132,601	2,554,761	75,200	134,991,862	12,358	3,450	1,268,008	297,474
969,445	4,297,779	2,673,256	74,450	140,962,884	17,443	3,400	1,302,506	304,581
829,172	3,460,976	2,193,952	58,700	116,744,481	11,797	2,850	1,000,717	254,509
732,386	3,671,427	2,407,019	60,550	126,303,093	11,549	2,250	1,014,510	238,350
632,757	3,323,483	2,219,610	53,300	116,501,782	10,367	2,650	880,936	212,570
603,003	3,232,454	2,146,136	49,750	113,833,979	5,680	2,000	893,250	187,388
571,069	3,189,997	2,152,033	51,400	121,913,064	10,981	2,350	838,759	188,224
567,696	3,306,569	2,248,197	49,700	122,877,564	6,528	1,550	873,871	177,972
2,032,044	13,902,996	9,767,382	194,100	532,008,366	54,089	10,350	3,350,416	731,109
1,254,302	10,431,776	7,586,389	130,950	420,432,047	33,180	7,600	2,332,482	479,725
871,692	8,577,273	6,522,267	96,100	355,851,391	32,425	5,900	1,666,668	355,919
602,377	7,058,458	5,496,745	72,200	302,718,273	21,330	4,000	1,285,207	255,176
787,358	10,947,478	8,769,648	102,400	501,357,651	40,754	6,850	1,791,344	345,732
505,372	7,543,624	6,181,986	61,300	358,793,682	32,508	4,100	1,114,001	215,128
322,826	5,276,160	4,401,213	37,800	257,657,768	19,713	2,250	704,126	151,107
214,080	4,221,310	3,581,284	28,100	219,355,741	16,900	1,800	525,966	97,160
200,263	5,044,584	4,392,070	28,250	249,804,930	10,052	1,650	553,119	89,343
458,574	11,870,053	10,603,123	55,600	642,793,027	33,314	3,700	1,023,075	210,541
394,482	26,466,220	25,237,964	50,300	1,517,550,643	35,452	2,400	1,047,165	145,641
3,173,226	10,994,970	3,140,620	61,400	-	29,051	6,000	6,557,950	1,267,349

第2表-1-2 世帯の所得階級別、

所得階級別	世帯数	被保険者数	医療給付費分		
			保険料(税) 算定額	所得割額	所得割額のある世帯
総数	2,005,600	3,530,900	千円 220,482,671	千円 93,698,847	1,648,800
所得なし	280,400	305,000	11,112,869	6,275	450
～30万円未満	50,150	58,400	2,142,410	-	-
30万円以上～40 "	28,200	38,700	1,402,096	34,994	13,300
40 " ～50 "	18,150	26,300	1,093,718	142,079	15,950
50 " ～60 "	20,100	32,100	1,454,482	278,010	18,250
60 " ～70 "	152,250	166,700	10,730,438	3,571,882	151,000
70 " ～80 "	165,200	173,050	12,518,935	5,081,912	164,000
80 " ～90 "	148,900	159,950	12,609,093	5,593,987	148,650
90 " ～100 "	122,450	170,800	11,990,569	5,300,763	121,950
100 " ～110 "	113,750	219,100	13,580,006	5,779,273	113,750
110 " ～120 "	168,700	334,100	21,341,133	9,430,100	168,500
120 " ～130 "	175,200	357,150	23,509,036	10,933,136	174,850
130 " ～140 "	171,950	361,800	24,651,791	11,881,019	171,850
140 " ～150 "	143,300	308,850	21,538,925	10,784,051	142,850
150 " ～160 "	59,800	151,050	9,801,487	4,742,546	59,800
160 " ～170 "	38,550	111,850	6,877,497	3,215,052	38,550
170 " ～180 "	28,350	92,150	5,478,773	2,610,039	28,350
180 " ～190 "	22,100	71,300	4,323,376	2,120,662	22,050
190 " ～200 "	17,650	63,400	3,797,816	1,882,896	17,550
200 " ～210 "	13,100	50,050	2,978,491	1,413,947	12,700
210 " ～220 "	10,450	41,750	2,494,675	1,206,796	10,450
220 " ～230 "	10,800	44,500	2,745,070	1,331,321	10,800
230 " ～240 "	9,950	41,650	2,611,402	1,263,222	9,550
240 " ～250 "	5,150	23,250	1,449,560	765,661	5,150
250 " ～260 "	3,750	17,550	1,049,406	544,800	3,750
260 " ～270 "	3,650	18,200	1,068,216	549,501	3,650
270 " ～280 "	2,650	13,800	787,557	412,526	2,650
280 " ～290 "	2,750	13,800	903,548	425,180	2,750
290 " ～300 "	2,000	10,400	687,094	380,712	2,000
300 " ～350 "	3,600	17,800	1,184,136	705,951	3,600
350 " ～400 "	1,750	8,100	709,648	414,617	1,750
400 " ～450 "	650	2,000	251,691	187,066	650
450 " ～500 "	150	300	59,719	51,439	150
500 " ～600 "	150	1,150	76,179	42,793	150
600 " ～700 "	-	-	-	-	-
700 " ～800 "	100	100	7,457	2,415	100
800 " ～900 "	-	-	-	-	-
900 " ～1000 "	-	-	-	-	-
1000 " ～1500 "	50	250	46,424	39,199	50
1500 " ～	-	-	-	-	-
不詳	9,750	24,500	1,417,948	573,022	7,250

保険料（税）算定状況（市町村） — 全世界帯 —

（再掲） 2割軽減世帯

医療給付費分					
所得割額のある世帯 の旧ただし書方式 による課税標準額	資産割額	資産割額のある世帯	資産割額のある世帯 の固定資産税額	被保険者均等割額	世帯別平等割額
千円	千円	千円	千円	千円	千円
1,262,934,564	2,088,486	145,850	10,562,541	90,473,226	34,222,112
-	44,669	5,550	231,519	7,796,284	3,265,642
-	20,358	2,000	81,924	1,499,754	622,298
490,653	20,138	1,350	106,214	994,069	352,895
1,861,703	30,212	1,300	121,544	666,644	254,782
3,740,053	25,855	1,700	175,999	857,250	293,367
47,879,827	124,490	7,250	600,754	4,403,969	2,630,098
68,821,627	96,797	8,900	574,924	4,557,458	2,782,768
74,796,423	123,451	9,250	650,391	4,168,119	2,723,536
72,084,657	153,749	11,450	826,681	4,371,399	2,164,658
77,555,123	139,246	9,550	656,091	5,507,420	2,154,067
128,329,813	219,062	15,550	1,015,687	8,617,301	3,074,669
147,834,830	222,310	17,750	1,110,182	9,062,642	3,290,947
161,510,250	289,016	16,350	1,324,091	9,294,718	3,187,038
146,195,479	233,481	16,050	1,275,207	7,782,634	2,738,759
64,406,953	106,234	7,250	570,319	3,830,064	1,122,643
43,491,303	51,696	3,200	289,633	2,835,941	774,807
35,664,497	28,028	2,000	141,401	2,290,759	549,948
29,545,465	26,475	1,950	130,110	1,766,401	409,838
25,077,586	28,707	1,350	128,938	1,531,647	354,565
19,100,246	12,789	1,050	61,799	1,319,480	232,275
16,521,977	27,278	900	124,226	1,072,643	187,959
18,711,940	7,753	500	33,205	1,218,349	187,648
17,288,773	14,623	600	88,830	1,175,805	157,751
10,096,932	4,882	400	25,990	579,331	99,686
7,519,408	2,567	100	14,200	424,725	77,315
7,542,554	5,558	500	40,830	452,660	60,497
5,919,644	4,554	250	35,840	316,530	53,947
6,434,940	6,272	450	28,246	433,701	38,395
4,773,034	1,469	100	5,583	270,159	34,755
9,564,570	7,779	600	52,765	397,646	72,760
5,357,811	4,074	300	13,669	259,006	31,950
2,250,131	-	-	-	48,420	16,205
627,420	-	-	-	5,328	2,952
652,390	-	-	-	30,326	3,060
-	-	-	-	-	-
736,002	432	100	2,160	2,810	1,800
-	-	-	-	-	-
-	-	-	-	-	-
550,550	-	-	-	6,075	1,150
-	-	-	-	-	-
-	4,483	250	23,590	625,762	214,681

第2表-1-2 世帯の所得階級別、

所得階級別	後期高齢者支援金分						
	保険料(税)算定額	所得割額	所得割額のある世帯	所得割額のある世帯の旧ただし書方式による課税標準額	資産割額	資産割額のある世帯	被保険者均等割額
	千円	千円		千円	千円		千円
総数	73,233,904	31,115,400	1,648,800	1,262,934,564	448,776	104,600	31,285,209
所得なし	3,707,769	2,346	450	-	8,754	3,650	2,715,026
～30万円未満	708,347	-	-	-	4,742	1,450	519,605
30万円以上～40	471,799	11,945	13,300	490,653	5,161	1,100	345,361
40～50	362,316	47,471	15,950	1,861,703	7,048	1,100	232,638
50～60	469,808	90,069	18,250	3,740,053	5,168	1,200	288,628
60～70	3,549,609	1,191,967	151,000	47,879,827	27,438	5,400	1,515,143
70～80	4,130,256	1,687,863	164,000	68,821,627	24,342	5,800	1,579,830
80～90	4,166,903	1,864,165	148,650	74,796,423	29,370	6,900	1,436,611
90～100	3,952,647	1,756,601	121,950	72,084,657	32,551	8,400	1,502,054
100～110	4,475,910	1,899,721	113,750	77,555,123	33,261	7,400	1,896,489
110～120	7,077,540	3,124,741	168,500	128,329,813	45,051	11,950	2,973,060
120～130	7,865,203	3,646,732	174,850	147,834,830	52,961	13,150	3,153,494
130～140	8,161,219	3,943,295	171,850	161,510,250	50,084	10,900	3,199,731
140～150	7,132,246	3,576,710	142,850	146,195,479	45,407	11,000	2,690,780
150～160	3,256,949	1,573,578	59,800	64,406,953	21,432	4,950	1,326,897
160～170	2,287,139	1,071,059	38,550	43,491,303	10,279	2,250	970,104
170～180	1,855,968	875,415	28,350	35,664,497	6,197	1,400	807,816
180～190	1,458,933	709,382	22,050	29,545,465	4,615	1,200	621,784
190～200	1,273,998	621,105	17,550	25,077,586	5,703	900	539,157
200～210	990,728	467,528	12,700	19,100,246	3,656	700	450,194
210～220	816,225	391,418	10,450	16,521,977	6,664	600	363,656
220～230	929,093	446,084	10,800	18,711,940	1,941	400	423,916
230～240	863,369	413,938	9,550	17,288,773	5,432	400	395,709
240～250	486,040	255,519	5,150	10,096,932	1,428	200	198,937
250～260	356,642	182,231	3,750	7,519,408	642	100	149,951
260～270	358,253	181,833	3,650	7,542,554	597	250	158,664
270～280	289,988	146,726	2,650	5,919,644	1,516	250	124,465
280～290	287,969	137,346	2,750	6,434,940	1,779	350	137,204
290～300	225,330	124,027	2,000	4,773,034	453	100	90,518
300～350	406,506	236,390	3,600	9,564,570	2,578	600	145,084
350～400	228,678	136,203	1,750	5,357,811	1,154	300	81,888
400～450	80,078	58,803	650	2,250,131	-	-	16,925
450～500	20,570	17,564	150	627,420	-	-	1,872
500～600	28,190	16,003	150	652,390	-	-	11,146
600～700	-	-	-	-	-	-	-
700～800	2,190	790	100	736,002	-	-	750
800～900	-	-	-	-	-	-	-
900～1000	-	-	-	-	-	-	-
1000～1500	18,410	15,580	50	550,550	-	-	2,525
1500～	-	-	-	-	-	-	-
不詳	481,084	193,250	7,250	-	1,370	250	217,598

保険料（税）算定状況（市町村） — 全世界帯 — （続き）

（再掲） 2割軽減世帯

世帯別 平等割額	介護納付金分							
	保険料(税) 算定額	所得割額	所得割額のある世帯	所得割額のある世帯 の旧ただし書方式による課税標準額	資産割額	資産割額のある世帯	被保険者 均等割額	世帯別 平等割額
千円	千円	千円		千円	千円		千円	千円
10,384,520	19,311,459	6,920,357	462,700	347,621,573	102,609	22,850	9,693,206	2,595,287
981,643	1,041,974	1	100	-	1,253	700	802,183	238,538
184,000	187,396	-	-	-	937	150	151,585	34,874
109,331	189,783	2,933	4,250	136,452	461	350	150,365	36,024
75,159	111,409	9,726	3,950	458,565	2,333	250	77,606	21,744
85,942	171,981	20,989	4,700	932,674	558	400	117,885	32,549
815,060	1,648,623	490,822	69,900	22,308,929	8,716	2,350	888,189	260,896
838,220	1,564,632	567,417	63,550	26,356,442	7,905	1,850	748,395	240,915
836,757	971,860	375,888	36,550	17,737,372	5,175	1,250	453,786	137,010
661,441	921,419	299,766	27,350	14,796,430	6,814	1,800	503,895	110,944
646,438	1,217,662	414,173	32,050	20,605,905	5,162	1,500	620,997	177,331
934,689	1,325,387	421,085	29,400	20,613,841	5,175	1,950	705,171	193,956
1,012,015	1,552,220	564,381	34,750	27,944,384	6,191	2,050	774,071	207,577
968,109	1,529,775	533,238	31,450	27,383,383	22,972	1,800	762,786	210,779
819,349	829,960	204,474	15,450	13,715,572	2,276	1,050	475,015	148,194
335,043	792,734	338,543	16,300	17,708,532	3,556	800	362,547	88,087
235,696	715,004	296,992	13,600	15,081,697	2,465	500	345,156	70,392
166,541	783,326	377,225	15,100	18,637,616	3,257	750	317,736	85,108
123,153	593,167	284,515	11,850	15,485,465	2,705	650	249,210	56,737
108,033	426,068	196,078	7,450	10,231,374	3,048	550	182,282	44,660
69,350	356,287	174,052	5,650	8,587,980	1,367	250	153,498	27,370
54,487	373,014	205,489	6,950	11,124,811	2,243	200	139,237	26,046
57,152	373,298	197,519	6,650	11,244,301	716	200	150,574	24,488
48,288	408,541	223,699	6,700	11,965,151	3,138	300	160,493	21,211
30,157	182,547	114,432	2,800	5,514,887	45	50	56,680	11,390
23,819	124,703	77,002	1,950	3,963,902	205	50	37,708	9,789
17,160	191,033	122,754	2,700	5,587,020	285	100	57,723	10,271
17,281	98,625	56,859	1,500	3,210,480	85	100	34,422	7,259
11,640	95,884	57,906	1,400	3,151,917	1,810	450	30,063	6,105
10,332	50,316	33,625	850	1,931,400	-	-	12,970	3,721
22,454	166,431	114,243	2,600	6,809,946	492	200	38,496	13,199
9,432	47,332	24,306	750	2,134,028	119	150	19,097	3,810
4,350	15,767	10,562	200	661,510	-	-	3,700	1,505
1,134	18,686	16,310	150	627,420	-	-	1,314	1,062
1,042	4,752	1,954	100	421,637	-	-	2,798	-
-	-	-	-	-	-	-	-	-
650	-	-	-	-	-	-	-	-
-	-	-	-	-	-	-	-	-
-	-	-	-	-	-	-	-	-
305	10,363	8,898	50	550,550	-	-	1,150	315
-	-	-	-	-	-	-	-	-
68,867	219,501	82,501	3,950	-	1,143	100	104,424	31,432

第2表-1-3 世帯の所得階級別、

所得階級別	世帯数	被保険者数	医療給付費分		
			保険料(税) 算定額	所得割額	所得割額のある世帯
総数	2,515,200	4,378,900	千円 206,890,952	千円 48,777,740	2,027,450
所得なし	353,300	406,200	14,779,438	5,028	350
～30万円未満	77,900	108,400	3,871,170	-	-
30万円以上～40 "	247,050	366,200	14,681,132	571,622	224,050
40 " ～50 "	314,400	457,500	20,284,792	2,707,222	302,750
50 " ～60 "	415,400	618,550	30,248,301	6,556,030	407,100
60 " ～70 "	296,050	522,900	25,618,885	6,385,664	290,950
70 " ～80 "	241,300	464,700	23,588,445	6,858,353	239,600
80 " ～90 "	189,900	406,100	20,753,739	6,481,459	188,550
90 " ～100 "	146,450	335,950	17,508,719	6,035,745	145,800
100 " ～110 "	107,650	265,450	13,948,877	4,977,591	106,800
110 " ～120 "	42,350	125,750	6,145,864	2,128,473	42,350
120 " ～130 "	24,900	86,900	4,188,960	1,513,556	24,900
130 " ～140 "	14,050	55,100	2,612,182	911,094	14,050
140 " ～150 "	7,100	27,900	1,345,953	486,676	7,100
150 " ～160 "	5,950	27,500	1,295,504	431,295	5,550
160 " ～170 "	3,850	16,600	806,479	311,500	3,850
170 " ～180 "	1,600	7,700	349,580	157,903	1,600
180 " ～190 "	1,200	4,400	244,967	114,903	1,200
190 " ～200 "	1,900	7,700	462,516	204,928	1,900
200 " ～210 "	1,300	6,000	292,162	124,665	1,300
210 " ～220 "	1,250	5,850	296,982	135,057	1,250
220 " ～230 "	1,250	4,900	313,945	163,213	1,250
230 " ～240 "	100	550	27,133	11,238	100
240 " ～250 "	550	1,900	132,161	69,782	550
250 " ～260 "	750	2,350	182,899	109,321	750
260 " ～270 "	650	1,850	169,290	99,104	650
270 " ～280 "	400	1,750	102,568	48,092	400
280 " ～290 "	600	2,250	176,396	112,429	600
290 " ～300 "	450	1,800	137,068	79,633	450
300 " ～350 "	900	2,300	239,517	158,051	900
350 " ～400 "	300	1,050	94,875	63,920	300
400 " ～450 "	750	1,850	260,989	202,819	750
450 " ～500 "	-	-	-	-	-
500 " ～600 "	300	700	119,576	95,651	300
600 " ～700 "	-	-	-	-	-
700 " ～800 "	150	450	110,665	95,545	150
800 " ～900 "	50	150	26,616	21,031	50
900 " ～1000 "	-	-	-	-	-
1000 " ～1500 "	50	100	33,268	23,526	50
1500 " ～	-	-	-	-	-
不詳	13,100	31,600	1,439,339	325,621	9,200



保険料（税）算定状況（市町村） — 全世界帯 —

（再掲） 5割軽減世帯

医療給付費分					
所得割額のある世帯 の旧ただし書方式 による課税標準額	資産割額	資産割額のある世帯	資産割額のある世帯 の固定資産税額	被保険者均等割額	世帯別平等割額
千円	千円		千円	千円	千円
651,793,371	2,279,761	178,200	11,714,433	111,870,372	43,963,079
-	66,725	6,600	346,953	10,354,196	4,353,489
-	61,221	5,500	296,721	2,730,289	1,079,661
7,528,561	146,857	12,050	657,840	9,586,122	4,376,532
36,158,122	243,786	19,500	1,129,983	11,740,849	5,592,934
87,464,395	349,384	27,800	1,778,115	15,749,547	7,593,340
85,795,807	331,416	28,100	1,701,817	13,444,261	5,457,544
91,206,589	281,183	22,000	1,498,318	11,866,956	4,581,954
87,805,201	262,355	19,500	1,312,010	10,449,577	3,560,349
81,515,938	191,286	15,350	1,106,481	8,384,140	2,897,548
67,591,742	170,113	10,350	863,907	6,809,848	1,991,325
28,641,089	39,407	3,700	242,674	3,159,030	818,954
20,311,776	36,414	2,800	189,832	2,157,724	481,266
12,121,484	17,415	1,200	103,965	1,413,498	270,175
6,630,268	6,592	550	38,035	693,259	159,427
5,760,404	8,420	700	70,300	760,866	94,924
4,335,820	14,896	350	55,805	397,175	82,908
2,047,322	-	-	-	153,447	38,230
1,534,823	1,382	100	4,500	107,540	21,142
2,766,049	2,433	400	8,871	220,816	34,339
1,796,186	3,481	150	13,981	137,138	26,878
1,989,837	2,963	100	10,620	130,458	28,504
2,127,214	1,770	50	5,900	124,871	24,092
169,046	-	-	-	13,610	2,285
946,270	594	100	990	48,460	13,325
1,416,043	7,588	100	37,940	56,310	9,680
1,351,451	10,051	300	110,640	46,555	13,580
803,007	-	-	-	49,451	5,025
1,321,262	301	50	1,505	50,646	13,020
1,036,474	-	-	-	47,208	10,227
2,401,451	9,318	300	41,015	52,304	19,843
960,037	-	-	-	24,780	6,175
2,878,618	-	-	-	54,170	4,000
-	-	-	-	-	-
1,435,719	-	-	-	18,160	5,765
-	-	-	-	-	-
1,098,223	-	-	-	12,150	2,970
367,030	-	-	-	4,395	1,190
-	-	-	-	-	-
480,116	5,242	50	52,420	3,000	1,500
-	-	-	-	-	-
-	7,171	450	33,295	817,567	288,981

第2表-1-3 世帯の所得階級別、

所得階級別	後期高齢者支援金分						
	保険料(税)算定額	所得割額	所得割額のある世帯	所得割額のある世帯の旧ただし書方式による課税標準額	資産割額	資産割額のある世帯	被保険者均等割額
	千円	千円		千円	千円		千円
総数	68,627,251	16,192,538	2,027,250	651,793,364	532,462	132,150	38,493,967
所得なし	4,921,253	1,797	350	-	12,451	5,150	3,588,392
～30万円未満	1,285,970	-	-	-	16,120	4,100	941,754
30万円以上～40 "	4,836,334	188,145	223,850	7,528,554	36,449	9,550	3,275,454
40 " ～50 "	6,700,203	897,648	302,750	36,158,122	61,835	14,150	4,036,232
50 " ～60 "	9,982,644	2,165,807	407,100	87,464,395	83,705	21,700	5,408,664
60 " ～70 "	8,454,974	2,105,348	290,950	85,795,807	86,251	22,000	4,595,526
70 " ～80 "	7,801,736	2,268,722	239,600	91,206,589	63,387	15,200	4,079,166
80 " ～90 "	6,898,069	2,153,281	188,550	87,805,201	63,368	14,950	3,597,244
90 " ～100 "	5,842,740	2,013,703	145,800	81,515,938	40,048	10,500	2,906,790
100 " ～110 "	4,662,235	1,658,754	106,800	67,591,742	34,091	7,000	2,360,141
110 " ～120 "	2,056,304	710,061	42,350	28,641,089	10,103	2,700	1,084,540
120 " ～130 "	1,415,270	505,425	24,900	20,311,776	9,150	1,850	753,707
130 " ～140 "	868,419	300,386	14,050	12,121,484	1,365	500	484,604
140 " ～150 "	447,402	163,012	7,100	6,630,268	2,096	500	233,863
150 " ～160 "	429,484	141,532	5,550	5,760,404	785	450	256,636
160 " ～170 "	265,342	105,257	3,850	4,335,820	692	250	134,617
170 " ～180 "	125,566	54,711	1,600	2,047,322	-	-	59,704
180 " ～190 "	78,162	35,998	1,200	1,534,823	315	50	35,960
190 " ～200 "	150,766	64,170	1,900	2,766,049	492	400	76,755
200 " ～210 "	104,033	43,974	1,300	1,796,186	864	100	50,008
210 " ～220 "	102,892	47,085	1,250	1,989,837	976	100	45,068
220 " ～230 "	107,802	57,242	1,250	2,127,214	413	50	42,087
230 " ～240 "	10,451	4,226	100	169,046	-	-	5,370
240 " ～250 "	40,371	21,322	550	946,270	99	100	15,260
250 " ～260 "	57,129	36,354	750	1,416,043	-	-	18,005
260 " ～270 "	57,889	36,153	650	1,351,451	271	100	17,730
270 " ～280 "	32,423	15,392	400	803,007	-	-	15,215
280 " ～290 "	61,248	36,892	600	1,321,262	226	50	19,509
290 " ～300 "	45,697	25,904	450	1,036,474	-	-	17,270
300 " ～350 "	80,049	53,487	900	2,401,451	2,118	250	17,923
350 " ～400 "	36,280	23,045	300	960,037	-	-	10,925
400 " ～450 "	90,241	69,968	750	2,878,618	-	-	19,788
450 " ～500 "	-	-	-	-	-	-	-
500 " ～600 "	39,834	31,529	300	1,435,719	-	-	6,260
600 " ～700 "	-	-	-	-	-	-	-
700 " ～800 "	38,032	32,947	150	1,098,223	-	-	4,095
800 " ～900 "	8,959	7,084	50	367,030	-	-	1,485
900 " ～1000 "	-	-	-	-	-	-	-
1000 " ～1500 "	11,453	7,682	50	480,116	2,621	50	700
1500 " ～	-	-	-	-	-	-	-
不詳	479,598	108,496	9,200	-	2,173	350	277,521

保険料（税）算定状況（市町村） — 全世界帯 — （続き）

（再掲） 5割軽減世帯

世帯別 平等割額	介護納付金分							
	保険料(税) 算定額	所得割額	所得割額のある世帯	所得割額のある世帯 の旧ただし書方式による課税標準額	資産割額	資産割額のある世帯	被保険者 均等割額	世帯別 平等割額
千円	千円	千円		千円	千円		千円	千円
13,408,284	19,398,128	3,512,561	592,750	166,167,908	99,889	28,550	12,312,591	3,473,087
1,318,613	1,636,495	-	-	-	2,394	850	1,230,186	403,916
328,095	397,843	-	-	-	5,337	1,000	306,795	85,711
1,336,286	2,063,366	74,684	99,550	3,370,421	14,628	4,150	1,525,908	448,146
1,704,488	2,746,171	315,104	126,250	14,538,154	15,240	5,400	1,866,410	549,417
2,324,468	3,187,220	620,439	134,250	28,758,247	17,569	4,950	1,976,701	572,511
1,667,850	1,950,308	362,367	60,150	16,554,840	10,211	3,300	1,256,885	320,845
1,390,461	1,497,742	302,198	40,400	14,050,902	8,201	2,150	943,887	243,456
1,084,176	1,592,788	392,069	41,450	18,348,395	8,781	2,300	943,809	248,130
882,200	891,953	206,953	19,800	9,900,454	2,728	850	521,920	160,352
609,249	884,341	263,038	19,400	12,346,957	6,557	1,300	486,652	128,095
251,600	707,862	252,452	16,300	11,674,050	533	250	373,456	81,421
146,987	382,579	104,301	6,500	4,964,954	1,636	500	215,187	61,456
82,064	349,660	127,028	7,450	6,189,593	2,172	450	182,679	37,781
48,431	142,958	55,081	3,400	3,090,071	1,037	300	70,915	15,926
30,532	148,318	62,399	3,050	3,160,917	323	200	68,135	17,461
24,776	100,662	48,010	2,350	2,681,784	916	200	38,952	12,784
11,151	58,246	33,646	1,150	1,517,575	-	-	18,904	5,696
5,889	17,650	7,994	400	488,695	-	-	7,334	2,322
9,350	33,841	13,356	600	829,523	183	100	15,283	5,018
9,187	22,392	10,062	500	699,721	-	-	8,139	4,191
9,763	57,445	33,229	1,150	1,842,623	457	50	19,368	4,391
8,060	24,713	13,763	350	614,314	-	-	8,994	1,956
855	5,127	2,917	100	169,046	-	-	1,555	655
3,690	18,626	9,716	450	795,881	-	-	6,700	2,210
2,770	25,577	14,047	550	1,036,806	-	-	9,905	1,625
3,735	20,305	11,705	400	822,490	-	-	5,240	3,360
1,816	21,927	11,944	400	803,007	-	-	8,545	1,438
4,621	12,118	3,872	250	542,743	151	50	6,434	1,662
2,523	22,215	14,113	300	698,754	-	-	6,964	1,138
6,521	34,504	23,862	550	1,526,334	-	-	7,514	3,128
2,310	7,321	5,391	100	325,272	-	-	1,440	490
486	54,597	43,995	550	2,138,558	-	-	9,757	845
-	-	-	-	-	-	-	-	-
2,045	6,103	4,653	50	221,574	-	-	1,100	350
-	-	-	-	-	-	-	-	-
990	27,641	24,161	150	1,098,223	-	-	2,730	750
390	6,650	5,060	50	367,030	-	-	1,240	350
-	-	-	-	-	-	-	-	-
450	-	-	-	-	-	-	-	-
-	-	-	-	-	-	-	-	-
91,408	240,864	38,953	4,400	-	837	200	156,967	44,107

第2表-1-4 世帯の所得階級別、

所得階級別	世帯数	被保険者数	医療給付費分		
			保険料(税) 算定額	所得割額	所得割額のある世帯
総数	5,118,300	6,572,100	千円 270,705,230	千円 5,291,627	230,300
所得なし	3,550,600	4,326,150	177,204,729	2,733	150
～ 30万円未満	1,137,850	1,565,200	62,075,896	2,276	400
30万円以上～ 40 "	255,050	367,900	14,803,682	213,093	80,450
40 " ～ 50 "	103,800	155,200	6,847,618	820,110	99,400
50 " ～ 60 "	8,750	17,200	720,755	89,256	6,950
60 " ～ 70 "	4,550	10,900	466,933	68,458	3,650
70 " ～ 80 "	2,450	4,650	245,191	72,707	2,450
80 " ～ 90 "	850	2,250	100,357	25,139	850
90 " ～ 100 "	2,750	6,400	325,806	107,932	2,750
100 " ～ 110 "	4,350	9,000	545,244	228,044	4,350
110 " ～ 120 "	2,700	5,350	334,259	151,339	2,550
120 " ～ 130 "	2,450	5,150	327,008	150,340	2,300
130 " ～ 140 "	1,950	3,850	263,397	133,562	1,950
140 " ～ 150 "	900	2,400	140,964	57,696	900
150 " ～ 160 "	3,000	6,400	465,956	247,980	3,000
160 " ～ 170 "	1,750	3,500	288,995	164,272	1,750
170 " ～ 180 "	1,300	2,200	205,332	125,234	1,300
180 " ～ 190 "	1,250	2,750	244,193	142,118	1,250
190 " ～ 200 "	1,500	2,800	245,947	157,734	1,500
200 " ～ 210 "	900	2,050	175,026	106,011	900
210 " ～ 220 "	1,050	2,600	221,977	131,728	1,050
220 " ～ 230 "	1,300	3,300	271,461	164,764	1,300
230 " ～ 240 "	750	1,850	168,988	107,136	750
240 " ～ 250 "	200	800	54,485	27,835	200
250 " ～ 260 "	550	1,800	124,477	71,526	550
260 " ～ 270 "	1,150	3,450	286,950	176,070	1,150
270 " ～ 280 "	1,000	3,250	294,175	166,350	1,000
280 " ～ 290 "	400	1,250	97,597	60,276	400
290 " ～ 300 "	300	1,050	73,325	42,711	300
300 " ～ 350 "	1,450	4,800	448,973	293,189	1,400
350 " ～ 400 "	700	2,150	241,733	169,535	700
400 " ～ 450 "	750	2,350	248,906	177,719	750
450 " ～ 500 "	400	1,100	158,107	127,767	400
500 " ～ 600 "	300	1,000	132,378	100,828	300
600 " ～ 700 "	650	1,550	301,693	244,529	600
700 " ～ 800 "	100	500	55,498	40,219	100
800 " ～ 900 "	-	-	-	-	-
900 " ～ 1000 "	-	-	-	-	-
1000 " ～ 1500 "	150	350	110,648	98,848	150
1500 " ～	-	-	-	-	-
不詳	18,400	37,650	1,386,572	24,565	400

保険料（税）算定状況（市町村） — 全世界帯 —

（再掲） 7割軽減世帯

医療給付費分					
所得割額のある世帯 の旧ただし書方式 による課税標準額	資産割額	資産割額のある世帯	資産割額のある世帯 の固定資産税額	被保険者均等割額	世帯別平等割額
千円	千円		千円	千円	千円
72,527,495	3,013,635	250,550	15,020,395	171,202,987	91,196,976
-	1,720,912	149,100	8,721,686	113,184,648	62,296,436
-	845,976	69,650	4,188,120	40,407,320	20,820,319
2,804,634	234,344	17,450	1,117,382	9,679,562	4,676,683
10,794,630	126,375	9,600	597,725	3,878,557	2,022,577
1,071,162	13,100	950	58,625	450,547	167,853
944,128	2,421	200	7,700	309,252	86,802
932,595	3,353	300	15,629	124,312	44,819
370,590	2,158	200	30,723	54,260	18,800
1,428,595	538	100	4,275	165,935	51,401
3,091,877	14,097	450	45,380	232,390	70,713
1,975,136	3,137	150	11,785	122,723	57,060
1,983,538	240	50	615	122,449	53,980
1,922,468	4,252	250	18,060	94,475	31,108
747,367	423	50	4,600	61,870	20,975
3,469,984	1,699	350	11,853	155,875	60,403
2,236,591	1,036	100	10,245	99,957	23,729
1,753,035	3,196	100	9,275	54,512	22,390
1,759,954	4,629	250	31,790	66,192	31,254
2,346,266	-	-	-	59,889	28,324
1,488,140	1,379	50	4,310	51,847	15,789
1,785,660	935	50	7,795	75,454	13,860
2,336,133	7,855	100	35,705	81,247	17,595
1,461,160	1,396	100	11,630	44,029	16,428
376,819	-	-	-	20,800	5,850
1,136,407	316	100	1,580	41,740	10,895
2,534,220	3,305	100	13,220	83,248	24,327
2,286,098	-	-	-	123,810	4,015
995,455	551	50	3,060	30,250	6,520
736,120	554	100	2,130	24,654	5,406
3,864,991	1,876	200	8,288	120,610	33,298
2,282,557	2,963	50	7,055	50,880	18,355
2,645,699	-	-	-	56,361	14,826
1,665,188	-	-	-	25,100	5,240
1,498,526	-	-	-	25,740	5,810
3,572,132	1,085	50	3,875	39,049	17,030
638,980	1,079	50	3,595	12,000	2,200
-	-	-	-	-	-
-	-	-	-	-	-
1,590,660	-	-	-	10,300	1,500
-	-	-	-	-	-
-	8,456	250	32,685	961,144	392,407

第2表-1-4 世帯の所得階級別、

所得階級別	後期高齢者支援金分						
	保険料(税)算定額	所得割額	所得割額のある世帯	所得割額のある世帯の旧ただし書方式による課税標準額	資産割額	資産割額のある世帯	被保険者均等割額
	千円	千円		千円	千円		千円
総数	89,045,638	1,764,078	230,300	72,527,495	680,887	187,900	58,680,153
所得なし	58,237,170	858	150	-	368,597	107,700	38,766,463
～30万円未満	20,412,822	852	400	-	195,185	55,300	13,865,637
30万円以上～40 "	4,888,031	70,349	80,450	2,804,634	57,308	13,600	3,319,822
40 " ～50 "	2,244,074	269,703	99,400	10,794,630	32,764	7,450	1,332,127
50 " ～60 "	235,817	29,261	6,950	1,071,162	3,570	800	151,847
60 " ～70 "	150,857	22,538	3,650	944,128	516	200	100,158
70 " ～80 "	76,619	22,849	2,450	932,595	504	150	39,463
80 " ～90 "	34,629	8,815	850	370,590	569	200	18,765
90 " ～100 "	103,639	34,784	2,750	1,428,595	123	50	54,237
100 " ～110 "	183,290	77,099	4,350	3,091,877	3,702	250	83,020
110 " ～120 "	110,039	47,073	2,550	1,975,136	973	150	44,324
120 " ～130 "	112,051	51,062	2,300	1,983,538	37	50	44,148
130 " ～140 "	89,907	44,817	1,950	1,922,468	893	250	34,605
140 " ～150 "	44,774	18,310	900	747,367	209	50	19,820
150 " ～160 "	154,761	83,372	3,000	3,469,984	440	250	51,993
160 " ～170 "	97,660	55,534	1,750	2,236,591	357	100	33,573
170 " ～180 "	70,792	40,719	1,300	1,753,035	1,058	100	22,811
180 " ～190 "	82,688	46,296	1,250	1,759,954	2,953	250	23,649
190 " ～200 "	86,639	55,312	1,500	2,346,266	-	-	22,760
200 " ～210 "	64,570	39,008	900	1,488,140	698	50	19,573
210 " ～220 "	64,457	38,230	1,050	1,785,660	273	50	22,234
220 " ～230 "	90,163	51,814	1,300	2,336,133	3,571	100	31,687
230 " ～240 "	59,875	37,340	750	1,461,160	558	100	17,191
240 " ～250 "	16,829	8,429	200	376,819	-	-	7,600
250 " ～260 "	44,666	24,736	550	1,136,407	-	-	16,810
260 " ～270 "	101,320	62,469	1,150	2,534,220	1,719	100	29,832
270 " ～280 "	94,359	53,559	1,000	2,286,098	-	-	39,585
280 " ～290 "	34,198	21,131	400	995,455	122	50	10,930
290 " ～300 "	28,115	16,425	300	736,120	170	100	9,564
300 " ～350 "	147,453	96,256	1,400	3,864,991	11	50	41,051
350 " ～400 "	75,513	53,801	700	2,282,557	988	50	16,370
400 " ～450 "	88,986	63,920	750	2,645,699	-	-	19,791
450 " ～500 "	55,469	45,199	400	1,665,188	-	-	8,440
500 " ～600 "	48,930	38,190	300	1,498,526	-	-	8,520
600 " ～700 "	99,070	80,056	600	3,572,132	349	50	13,256
700 " ～800 "	18,684	14,043	100	638,980	216	50	3,750
800 " ～900 "	-	-	-	-	-	-	-
900 " ～1000 "	-	-	-	-	-	-	-
1000 " ～1500 "	33,928	30,428	150	1,590,660	-	-	3,050
1500 " ～	-	-	-	-	-	-	-
不詳	462,796	9,442	400	-	2,455	250	331,700

保険料（税）算定状況（市町村） — 全世界帯 — （続き）

（再掲） 7割軽減世帯

世帯別 平等割額	介護納付金分							
	保険料(税) 算定額	所得割額	所得割額の ある世帯	所得割額のある世帯 の旧ただし書方式に よる課税標準額	資産割額	資産割額の ある世帯	被保険者 均等割額	世帯別 平等割額
千円	千円	千円		千円	千円		千円	千円
27,920,521	32,777,672	621,027	24,000	30,346,089	187,253	52,300	24,789,973	7,179,418
19,101,251	22,904,008	690	50	-	102,616	31,650	17,633,685	5,167,018
6,351,149	6,869,045	760	400	-	62,337	16,650	5,274,323	1,531,625
1,440,552	1,453,722	495	900	24,517	12,127	2,500	1,147,375	293,725
609,480	115,340	687	400	35,730	2,897	300	83,090	28,666
51,139	49,555	7,345	1,750	344,295	610	250	32,336	9,265
27,644	44,109	7,056	950	303,185	-	-	28,118	8,934
13,803	32,892	7,011	800	325,455	108	50	21,507	4,266
6,480	8,216	1,626	200	86,832	-	-	4,425	2,165
14,495	55,468	21,808	1,600	882,033	89	50	25,556	8,015
19,470	80,207	30,500	2,000	1,403,573	2,115	150	38,447	9,144
17,670	61,427	25,366	1,450	1,127,914	-	-	28,511	7,551
16,804	29,785	12,592	800	651,923	46	50	14,882	2,265
9,593	47,737	25,394	1,300	1,288,426	908	250	16,005	5,430
6,435	7,082	1,242	50	55,700	-	-	3,995	1,845
18,956	45,651	21,726	950	1,116,220	-	-	17,757	6,168
8,196	58,216	28,476	1,100	1,404,566	132	50	26,458	3,150
6,204	28,821	16,491	550	756,760	-	-	9,718	2,612
9,789	28,218	8,861	350	431,286	2,051	100	12,826	4,480
8,567	50,194	36,019	1,050	1,651,196	-	-	9,831	4,345
5,292	14,238	7,211	200	284,640	-	-	5,882	1,145
3,720	43,741	25,521	750	1,242,300	-	-	16,055	2,165
3,093	54,974	33,836	1,100	1,969,830	-	-	20,288	850
4,786	22,226	12,660	300	587,860	570	100	6,490	2,506
800	5,641	3,241	100	216,040	-	-	2,400	-
3,120	13,796	8,466	300	636,240	-	-	4,860	470
7,300	54,850	35,472	800	1,720,000	-	-	15,648	3,730
1,215	54,379	35,659	800	1,819,360	-	-	18,720	-
2,015	8,018	3,871	100	235,240	122	50	2,690	1,335
1,956	13,198	6,736	150	388,540	-	-	4,936	1,526
10,135	102,958	70,150	1,250	3,452,871	-	-	27,115	5,693
4,355	32,832	23,032	300	950,117	-	-	8,290	1,510
5,275	38,486	31,066	400	1,403,400	-	-	5,296	2,125
1,830	26,066	20,996	200	826,040	-	-	4,320	750
2,220	38,590	31,690	300	1,498,526	-	-	5,760	1,140
5,410	15,403	10,658	150	907,815	310	50	3,160	1,275
675	5,509	3,878	50	317,660	216	50	1,140	275
-	-	-	-	-	-	-	-	-
-	-	-	-	-	-	-	-	-
450	-	-	-	-	-	-	-	-
-	-	-	-	-	-	-	-	-
119,199	263,075	2,741	100	-	-	-	208,080	52,255

第2表-2-1 世帯の所得階級別、保険料（税）

所得階級別	世帯数	被保険者数	医療給付費分		
			保険料(税) 算定額	所得割額	所得割額のある世帯
総数	13,810,400	22,395,150	千円 2,031,158,505	千円 1,186,156,700	8,820,200
所得なし	3,106,950	3,855,000	158,696,840	5,222	100
～ 30万円未満	1,092,700	1,530,750	60,629,221	-	-
30万円以上～ 40 "	473,900	707,650	28,411,048	736,879	283,700
40 " ～ 50 "	404,950	602,500	26,638,257	3,406,241	387,450
50 " ～ 60 "	417,300	635,850	30,812,256	6,476,612	405,000
60 " ～ 70 "	429,850	672,000	35,228,065	9,478,803	422,000
70 " ～ 80 "	398,100	631,500	35,576,347	11,627,537	395,200
80 " ～ 90 "	395,200	622,750	38,245,013	14,374,016	393,600
90 " ～ 100 "	386,550	633,000	40,391,520	16,684,559	384,900
100 " ～ 110 "	419,200	692,250	47,211,913	21,258,367	417,950
110 " ～ 120 "	396,200	652,850	47,100,642	22,684,617	395,450
120 " ～ 130 "	363,100	615,150	46,111,455	23,387,858	362,200
130 " ～ 140 "	358,300	611,400	48,434,765	25,710,136	358,200
140 " ～ 150 "	329,350	560,700	46,352,510	25,698,832	328,500
150 " ～ 160 "	309,700	539,500	46,106,803	26,204,818	309,300
160 " ～ 170 "	267,100	468,750	41,454,147	24,247,724	267,100
170 " ～ 180 "	243,600	430,000	39,436,108	23,776,318	243,600
180 " ～ 190 "	221,900	390,700	37,374,831	23,139,711	221,900
190 " ～ 200 "	223,150	401,000	39,206,992	24,724,128	222,950
200 " ～ 210 "	202,750	370,350	37,193,999	23,861,869	201,950
210 " ～ 220 "	182,500	339,700	35,003,228	22,788,073	182,500
220 " ～ 230 "	176,850	330,700	35,234,593	23,320,471	176,650
230 " ～ 240 "	173,650	332,700	36,032,142	24,104,546	173,250
240 " ～ 250 "	139,500	266,000	29,772,678	20,243,443	139,500
250 " ～ 260 "	138,600	268,800	30,669,378	21,113,081	138,600
260 " ～ 270 "	114,900	226,750	26,096,561	18,121,908	114,750
270 " ～ 280 "	110,300	221,950	25,871,134	18,128,654	110,200
280 " ～ 290 "	103,500	209,100	25,078,911	17,711,268	103,500
290 " ～ 300 "	101,900	210,450	25,646,836	18,273,261	101,900
300 " ～ 350 "	375,700	772,350	101,518,801	74,256,622	375,700
350 " ～ 400 "	247,000	524,000	76,185,951	57,578,988	246,950
400 " ～ 450 "	170,500	371,100	58,791,231	45,598,545	170,500
450 " ～ 500 "	114,100	262,600	43,457,795	34,343,461	114,100
500 " ～ 600 "	151,700	354,500	65,376,210	52,995,365	151,700
600 " ～ 700 "	95,150	233,850	48,213,571	40,107,063	95,100
700 " ～ 800 "	60,300	151,900	35,154,275	29,816,742	60,300
800 " ～ 900 "	40,050	97,550	26,055,108	22,466,957	40,050
900 " ～ 1000 "	38,350	100,550	27,980,431	24,400,064	38,350
1000 " ～ 1500 "	81,150	217,150	75,912,471	68,034,789	81,150
1500 " ～	91,250	241,850	214,712,610	205,433,121	91,250
不詳	663,600	1,037,950	57,781,862	19,836,032	113,150



算定状況（市町村） ー 擬制世帯を除く世帯 ー

医療給付費分					
所得割額のある世帯 の旧ただし書方式 による課税標準額	資産割額	資産割額のある世帯	資産割額のある世帯 の固定資産税額	被保険者均等割額	世帯別平等割額
千円	千円		千円	千円	千円
16,139,657,412	16,830,740	960,500	88,604,489	585,939,540	242,231,530
-	1,630,607	137,600	8,322,241	101,004,102	56,056,909
-	896,517	70,450	4,357,963	39,571,817	20,160,887
9,693,006	386,431	29,250	1,798,345	18,619,313	8,668,424
45,266,370	394,197	29,450	1,811,023	15,387,098	7,450,721
86,229,009	385,476	29,450	1,995,056	16,265,630	7,684,538
127,193,188	457,004	34,650	2,265,673	17,444,052	7,848,207
155,897,712	390,182	31,050	2,132,840	16,321,538	7,237,090
193,003,966	451,924	32,700	2,295,687	16,172,236	7,246,837
225,190,380	428,608	33,200	2,329,196	16,151,913	7,126,441
286,135,655	450,133	31,500	2,197,677	17,812,141	7,691,271
306,824,702	432,377	30,100	2,125,939	16,977,132	7,006,516
315,671,675	397,392	31,800	2,012,001	15,735,639	6,590,566
347,018,475	422,390	27,750	2,002,027	15,847,190	6,455,049
347,456,193	392,646	27,650	2,010,778	14,299,504	5,961,528
356,602,784	388,296	26,050	2,003,117	13,979,010	5,534,680
330,425,731	308,880	21,950	1,587,273	12,150,147	4,747,395
325,069,924	351,788	21,250	1,816,378	11,022,657	4,285,346
317,806,854	300,264	17,700	1,460,242	10,047,719	3,887,137
340,854,821	353,150	19,500	1,733,600	10,363,493	3,766,222
328,199,786	287,091	16,550	1,370,039	9,660,774	3,384,266
313,438,756	219,213	14,150	1,138,585	8,820,267	3,175,675
320,746,682	240,693	15,100	1,196,197	8,765,935	2,907,495
331,106,404	218,701	13,850	1,195,878	8,766,483	2,942,419
278,604,979	208,639	11,400	1,036,850	6,859,085	2,461,511
290,664,251	271,284	11,450	1,272,612	7,082,542	2,202,471
251,600,745	183,050	10,900	1,091,618	5,865,514	1,926,089
252,344,282	163,845	9,000	874,988	5,768,178	1,810,456
246,363,896	171,961	8,950	850,594	5,442,979	1,752,703
253,965,070	119,421	6,800	629,882	5,558,014	1,696,139
1,036,021,993	697,399	33,550	3,725,202	20,459,027	6,105,751
801,716,391	614,380	21,800	3,509,709	14,145,106	3,847,477
635,941,375	499,742	17,100	2,477,679	9,972,025	2,720,922
479,562,999	285,823	11,600	1,583,101	6,956,505	1,872,006
744,372,728	560,740	16,850	3,300,429	9,374,936	2,445,164
560,095,658	357,446	10,750	2,096,294	6,223,750	1,525,312
414,133,211	324,952	6,850	2,223,319	4,031,284	981,297
314,381,855	264,055	4,500	1,634,486	2,678,819	645,276
339,533,057	145,779	3,550	776,428	2,843,577	591,010
941,172,522	561,586	8,200	3,492,017	5,929,064	1,387,031
2,889,350,325	974,140	8,100	5,563,528	7,082,038	1,223,311
-	242,538	16,450	1,307,999	28,481,308	9,221,985

第2表-2-1 世帯の所得階級別、保険料（税）

所得階級別	後期高齢者支援金分						
	保険料(税) 算定額	所得割額	所得割額のある世帯	所得割額のある世帯 の旧たし書方式による課税標準額	資産割額	資産割額のある世帯	被保険者 均等割額
	千円	千円		千円	千円		千円
総数	671,432,204	392,389,892	8,820,000	16,139,657,405	3,550,354	694,300	201,844,388
所得なし	52,172,200	1,862	100	-	359,764	100,350	34,600,928
～ 30万円未満	19,943,469	-	-	-	206,907	56,300	13,577,475
30万円以上～ 40 "	9,374,824	242,881	283,500	9,692,999	96,503	23,100	6,372,844
40 " ～ 50 "	8,770,660	1,126,475	387,450	45,266,370	99,053	21,850	5,280,875
50 " ～ 60 "	10,159,853	2,138,892	405,000	86,229,009	91,578	22,900	5,575,112
60 " ～ 70 "	11,620,015	3,135,731	422,000	127,193,188	112,348	26,950	5,960,883
70 " ～ 80 "	11,754,235	3,854,422	395,200	155,897,712	89,963	21,200	5,616,803
80 " ～ 90 "	12,632,325	4,764,451	393,600	193,003,966	108,285	25,000	5,549,916
90 " ～ 100 "	13,379,846	5,551,303	384,900	225,190,380	89,725	23,900	5,564,521
100 " ～ 110 "	15,597,100	7,030,925	417,950	286,135,655	103,487	23,500	6,143,570
110 " ～ 120 "	15,556,310	7,502,076	395,450	306,824,702	84,115	22,600	5,837,630
120 " ～ 130 "	15,370,600	7,791,741	362,200	315,671,675	94,513	23,000	5,461,837
130 " ～ 140 "	15,976,460	8,485,126	358,200	347,018,475	87,569	19,350	5,447,406
140 " ～ 150 "	15,347,273	8,536,146	328,500	347,456,193	81,973	20,000	4,930,814
150 " ～ 160 "	15,265,156	8,684,264	309,300	356,602,784	85,469	18,850	4,806,337
160 " ～ 170 "	13,764,682	8,061,339	267,100	330,425,731	67,719	15,250	4,177,105
170 " ～ 180 "	13,125,530	7,913,209	243,600	325,069,924	74,149	14,650	3,839,521
180 " ～ 190 "	12,446,772	7,722,394	221,900	317,806,854	67,150	12,000	3,485,514
190 " ～ 200 "	12,953,280	8,164,764	222,950	340,854,821	81,158	14,500	3,578,724
200 " ～ 210 "	12,397,977	7,950,246	201,950	328,199,786	61,041	10,700	3,365,535
210 " ～ 220 "	11,639,240	7,569,783	182,500	313,438,756	53,312	10,200	3,041,899
220 " ～ 230 "	11,708,379	7,722,139	176,650	320,746,682	56,302	10,600	3,058,044
230 " ～ 240 "	11,957,749	7,989,709	173,250	331,106,404	51,871	9,550	3,042,521
240 " ～ 250 "	9,945,179	6,755,191	139,500	278,604,979	45,696	7,400	2,399,755
250 " ～ 260 "	10,121,072	6,965,612	138,600	290,664,251	46,313	7,450	2,440,733
260 " ～ 270 "	8,666,060	6,008,232	114,750	251,600,745	34,064	6,400	2,054,218
270 " ～ 280 "	8,646,521	6,039,070	110,200	252,344,282	32,863	6,250	2,032,186
280 " ～ 290 "	8,340,238	5,900,973	103,500	246,363,896	36,771	5,600	1,881,994
290 " ～ 300 "	8,590,766	6,113,683	101,900	253,965,070	23,181	4,500	1,937,048
300 " ～ 350 "	33,771,814	24,665,524	375,700	1,036,021,993	159,094	22,450	7,110,263
350 " ～ 400 "	25,126,174	18,998,098	246,950	801,716,391	119,110	15,850	4,856,572
400 " ～ 450 "	19,344,201	14,982,728	170,500	635,941,375	103,229	12,800	3,458,010
450 " ～ 500 "	14,506,860	11,448,698	114,100	479,562,999	70,094	8,700	2,431,061
500 " ～ 600 "	21,523,175	17,457,489	151,700	744,372,728	111,850	12,250	3,234,929
600 " ～ 700 "	15,930,980	13,240,110	95,100	560,095,658	88,424	7,500	2,139,079
700 " ～ 800 "	11,667,464	9,921,309	60,300	414,133,211	57,883	4,050	1,398,436
800 " ～ 900 "	8,480,983	7,325,962	40,050	314,381,855	60,400	3,300	900,178
900 " ～ 1000 "	9,301,520	8,117,013	38,350	339,533,057	28,748	2,600	971,781
1000 " ～ 1500 "	24,950,276	22,426,954	81,150	941,172,522	73,753	5,700	2,033,606
1500 " ～	70,454,088	67,605,522	91,250	2,889,350,325	104,238	5,000	2,374,278
不詳	19,150,897	6,477,848	113,150	-	50,690	10,200	9,874,447

算定状況（市町村） ー 擬制世帯を除く世帯ー （続き）

世帯別 平等割額	介護納付金分							
	保険料(税) 算定額	所得割額	所得割額のある世帯	所得割額のある世帯 の旧ただし書方式による課税標準額	資産割額	資産割額のある世帯	被保険者 均等割額	世帯別 平等割額
千円	千円	千円		千円	千円		千円	千円
73,647,582	230,184,546	131,032,104	3,047,850	7,127,491,720	902,399	201,300	78,411,847	19,838,206
17,209,647	19,328,029	5,382	200	-	96,626	28,650	14,888,948	4,337,073
6,159,087	6,634,037	-	-	-	63,910	17,000	5,111,484	1,458,643
2,662,596	3,370,082	70,193	93,100	3,157,174	26,106	6,550	2,567,817	705,967
2,264,258	2,785,530	303,529	121,350	13,989,502	20,830	5,900	1,902,279	558,892
2,354,272	3,228,556	612,690	132,350	28,231,387	19,318	5,600	2,014,698	581,849
2,411,052	3,402,366	792,609	121,400	36,090,541	18,376	5,450	2,043,757	547,623
2,193,047	2,947,643	827,615	99,500	38,354,090	16,309	4,000	1,638,015	465,705
2,209,672	3,234,227	1,056,826	103,050	49,749,305	18,369	4,550	1,707,291	451,740
2,174,297	3,458,573	1,258,607	103,150	58,943,583	20,418	5,100	1,708,442	471,107
2,319,118	4,109,312	1,663,240	116,750	79,537,696	21,945	5,650	1,876,367	547,760
2,132,489	3,857,961	1,624,914	100,600	76,804,342	15,415	4,550	1,770,516	447,116
2,022,510	3,831,140	1,725,546	95,550	82,166,764	16,816	4,750	1,634,397	454,382
1,956,361	4,133,545	1,937,425	98,350	93,322,747	23,566	4,800	1,701,606	470,948
1,798,340	3,835,671	1,862,720	88,500	92,108,714	15,001	4,800	1,512,908	445,042
1,689,087	4,267,621	2,191,834	94,450	107,664,460	15,084	3,700	1,625,971	434,732
1,458,519	3,960,680	2,051,657	84,700	103,287,766	12,087	3,350	1,496,389	400,547
1,298,651	3,901,383	2,136,701	82,100	108,630,231	12,865	3,400	1,364,276	387,541
1,171,714	3,428,632	1,842,241	67,050	94,070,566	22,798	3,300	1,239,190	324,403
1,128,634	4,066,942	2,331,727	80,450	121,769,361	19,619	4,400	1,384,797	330,799
1,021,155	3,594,312	2,101,616	67,200	107,823,652	11,336	2,900	1,197,966	283,393
974,247	3,795,720	2,318,576	70,050	119,304,024	13,261	2,850	1,173,782	290,101
871,893	3,436,177	2,077,896	62,700	111,673,916	11,301	3,150	1,090,427	256,554
873,657	3,626,209	2,196,504	63,050	118,409,251	16,338	2,950	1,155,471	257,904
744,537	3,055,671	1,921,904	51,300	101,716,629	8,610	2,400	901,904	223,254
668,415	3,240,770	2,102,981	53,100	110,372,103	10,947	2,150	915,620	211,221
569,547	2,792,997	1,834,993	44,150	96,008,025	8,850	2,450	767,333	181,821
542,403	2,773,832	1,808,844	42,500	96,808,937	5,513	1,900	799,210	160,264
520,500	2,783,685	1,854,784	44,900	105,965,217	9,801	2,100	749,764	169,336
516,854	2,901,943	1,952,624	43,650	107,763,982	6,455	1,500	784,182	158,682
1,836,934	12,483,213	8,715,734	174,350	476,698,582	50,211	9,250	3,062,343	654,926
1,152,394	9,401,935	6,794,750	117,950	378,434,154	31,183	7,050	2,141,130	434,872
800,236	7,704,823	5,829,990	86,800	320,661,272	30,488	5,500	1,525,303	319,046
557,007	6,163,205	4,752,857	63,350	264,993,746	20,020	3,600	1,162,858	227,470
718,907	9,685,565	7,730,215	90,650	443,311,163	36,748	6,350	1,610,101	308,500
463,367	6,452,066	5,248,342	53,250	311,374,790	28,622	3,800	991,775	183,327
289,836	4,645,279	3,856,369	33,450	227,712,378	17,605	1,900	640,249	131,056
194,443	3,723,881	3,156,782	24,650	192,232,349	15,733	1,700	463,296	88,070
183,977	4,361,128	3,788,532	24,850	219,822,483	9,075	1,450	483,223	80,298
415,963	10,708,582	9,557,727	50,450	585,030,067	25,377	3,200	938,339	187,139
370,051	25,358,562	24,185,030	47,350	1,443,496,773	34,438	2,200	1,004,709	134,386
2,747,911	9,713,066	2,949,598	55,550	-	25,032	5,450	5,663,715	1,074,721

第2表-2-2 世帯の所得階級別、保険料（税）

所得階級別	世帯数	被保険者数	医療給付費分		
			保険料(税) 算定額	所得割額	所得割額のある世帯
総数	1,565,600	3,012,350	千円 197,480,447	千円 89,420,740	1,540,800
所得なし	5,700	7,400	295,496	-	-
～ 30万円未満	3,800	5,600	226,711	-	-
30万円以上～ 40 "	8,350	16,050	590,668	5,995	2,100
40 " ～ 50 "	7,600	14,100	566,719	53,136	5,700
50 " ～ 60 "	8,950	18,400	772,947	93,386	7,100
60 " ～ 70 "	139,150	150,750	9,819,422	3,278,433	138,100
70 " ～ 80 "	155,350	160,700	11,756,979	4,791,077	154,150
80 " ～ 90 "	140,600	148,500	11,883,488	5,288,895	140,350
90 " ～ 100 "	115,550	162,150	11,369,407	5,000,630	115,050
100 " ～ 110 "	104,800	207,000	12,690,124	5,328,195	104,800
110 " ～ 120 "	162,950	326,000	20,715,455	9,092,909	162,750
120 " ～ 130 "	169,100	347,950	22,780,104	10,525,903	168,750
130 " ～ 140 "	168,700	356,250	24,203,187	11,661,926	168,600
140 " ～ 150 "	141,450	305,150	21,288,502	10,661,666	141,000
150 " ～ 160 "	57,550	146,400	9,476,042	4,567,314	57,550
160 " ～ 170 "	37,200	108,500	6,669,861	3,111,460	37,200
170 " ～ 180 "	27,200	89,400	5,285,304	2,501,621	27,200
180 " ～ 190 "	20,800	67,500	4,074,095	1,989,996	20,800
190 " ～ 200 "	16,800	61,600	3,636,281	1,784,838	16,700
200 " ～ 210 "	12,750	49,000	2,905,267	1,373,975	12,350
210 " ～ 220 "	9,750	39,600	2,349,265	1,132,370	9,750
220 " ～ 230 "	10,400	43,400	2,652,888	1,273,713	10,400
230 " ～ 240 "	9,400	40,100	2,486,742	1,189,632	9,000
240 " ～ 250 "	4,850	22,050	1,371,540	727,101	4,850
250 " ～ 260 "	3,550	16,950	1,006,697	519,601	3,550
260 " ～ 270 "	3,350	17,000	992,210	505,792	3,350
270 " ～ 280 "	2,450	13,200	740,577	380,606	2,450
280 " ～ 290 "	2,750	13,800	903,548	425,180	2,750
290 " ～ 300 "	1,850	9,750	643,018	355,076	1,850
300 " ～ 350 "	3,250	16,450	1,079,716	639,341	3,250
350 " ～ 400 "	1,450	7,200	610,465	340,536	1,450
400 " ～ 450 "	650	2,000	251,691	187,066	650
450 " ～ 500 "	-	-	-	-	-
500 " ～ 600 "	150	1,150	76,179	42,793	150
600 " ～ 700 "	-	-	-	-	-
700 " ～ 800 "	100	100	7,457	2,415	100
800 " ～ 900 "	-	-	-	-	-
900 " ～ 1000 "	-	-	-	-	-
1000 " ～ 1500 "	50	250	46,424	39,199	50
1500 " ～	-	-	-	-	-
不詳	7,250	20,950	1,255,970	548,962	6,950

算定状況（市町村） ー 擬制世帯を除く世帯 ー

（再掲） 2割軽減世帯

医療給付費分					
所得割額のある世帯 の旧ただし書方式 による課税標準額	資産割額	資産割額のある世帯	資産割額のある世帯 の固定資産税額	被保険者均等割額	世帯別平等割額
千円	千円		千円	千円	千円
1, 204, 512, 203	1, 958, 439	133, 450	9, 936, 841	77, 279, 998	28, 821, 270
-	4, 583	350	26, 023	184, 290	106, 623
-	13, 752	750	49, 703	143, 552	69, 406
81, 207	16, 340	800	74, 965	428, 796	139, 537
662, 432	28, 694	1, 000	114, 387	357, 157	127, 732
1, 231, 485	24, 386	1, 300	165, 852	491, 654	163, 521
43, 820, 322	120, 045	6, 850	578, 486	3, 977, 882	2, 443, 061
64, 782, 128	95, 549	8, 500	567, 974	4, 248, 074	2, 622, 279
70, 572, 017	119, 973	8, 850	628, 354	3, 885, 803	2, 588, 817
67, 899, 429	145, 114	11, 150	770, 577	4, 163, 177	2, 060, 486
71, 252, 093	134, 986	9, 050	639, 571	5, 189, 945	2, 036, 998
123, 793, 066	215, 891	14, 850	999, 232	8, 425, 600	2, 981, 055
142, 376, 873	219, 656	17, 250	1, 094, 656	8, 832, 448	3, 202, 097
158, 427, 726	252, 907	16, 150	1, 198, 361	9, 148, 441	3, 139, 912
144, 461, 412	229, 915	15, 850	1, 263, 802	7, 691, 025	2, 705, 895
61, 785, 607	105, 676	7, 100	565, 819	3, 716, 745	1, 086, 307
41, 963, 340	51, 161	3, 100	286, 066	2, 758, 064	749, 174
34, 203, 170	27, 367	1, 850	135, 187	2, 226, 648	529, 669
27, 857, 487	26, 366	1, 900	129, 675	1, 673, 576	384, 158
23, 823, 332	28, 707	1, 350	128, 938	1, 486, 708	336, 027
18, 573, 427	12, 520	1, 000	60, 599	1, 294, 890	223, 882
15, 523, 652	27, 160	850	123, 486	1, 017, 779	171, 957
18, 049, 595	6, 989	450	31, 245	1, 193, 589	178, 598
16, 237, 099	12, 219	500	75, 090	1, 138, 340	146, 551
9, 537, 792	3, 252	200	18, 530	548, 631	92, 556
7, 172, 819	2, 567	100	14, 200	411, 165	73, 365
6, 916, 735	4, 011	400	36, 410	427, 650	54, 757
5, 499, 530	4, 554	250	35, 840	305, 910	49, 507
6, 434, 940	6, 272	450	28, 246	433, 701	38, 395
4, 396, 031	1, 469	100	5, 583	255, 009	31, 465
8, 612, 846	7, 779	600	52, 765	366, 736	65, 860
4, 375, 540	3, 662	200	11, 469	238, 996	27, 270
2, 250, 131	-	-	-	48, 420	16, 205
-	-	-	-	-	-
652, 390	-	-	-	30, 326	3, 060
-	-	-	-	-	-
736, 002	432	100	2, 160	2, 810	1, 800
-	-	-	-	-	-
-	-	-	-	-	-
550, 550	-	-	-	6, 075	1, 150
-	-	-	-	-	-
-	4, 483	250	23, 590	530, 388	172, 138

第2表-2-2 世帯の所得階級別、保険料（税）

所得階級別	後期高齢者支援金分						
	保険料(税) 算定額	所得割額	所得割額のある世帯	所得割額のある世帯 の旧ただし書方式による課税標準額	資産割額	資産割額のある世帯	被保険者 均等割額
	千円	千円		千円	千円		千円
総数	65,546,169	29,673,125	1,540,800	1,204,512,203	427,639	96,200	26,682,831
所得なし	99,734	-	-	-	1,416	300	65,076
～30万円未満	74,423	-	-	-	3,464	650	51,621
30万円以上～40 "	196,484	1,889	2,100	81,207	4,609	750	145,292
40 " ～50 "	186,364	17,651	5,700	662,432	6,617	850	123,173
50 " ～60 "	249,708	30,241	7,100	1,231,485	5,050	900	166,147
60 " ～70 "	3,244,086	1,091,961	138,100	43,820,322	25,961	5,000	1,367,776
70 " ～80 "	3,878,448	1,591,368	154,150	64,782,128	24,074	5,650	1,470,841
80 " ～90 "	3,917,896	1,759,231	140,350	70,572,017	28,078	6,550	1,335,704
90 " ～100 "	3,740,724	1,655,286	115,050	67,899,429	29,470	8,100	1,426,365
100 " ～110 "	4,180,343	1,750,638	104,800	71,252,093	32,291	7,000	1,786,959
110 " ～120 "	6,864,816	3,008,788	162,750	123,793,066	44,308	11,450	2,904,499
120 " ～130 "	7,621,037	3,511,868	168,750	142,376,873	51,997	12,850	3,072,933
130 " ～140 "	8,019,487	3,867,163	168,600	158,427,726	50,011	10,850	3,148,493
140 " ～150 "	7,051,098	3,537,982	141,000	144,461,412	44,813	10,800	2,658,301
150 " ～160 "	3,141,879	1,511,465	57,550	61,785,607	21,219	4,850	1,285,003
160 " ～170 "	2,208,034	1,031,860	37,200	41,963,340	10,101	2,150	938,494
170 " ～180 "	1,797,826	843,953	27,200	34,203,170	6,107	1,350	786,803
180 " ～190 "	1,378,205	667,808	20,800	27,857,487	4,581	1,150	591,079
190 " ～200 "	1,221,793	589,795	16,700	23,823,332	5,703	900	524,111
200 " ～210 "	967,768	454,693	12,350	18,573,427	3,566	650	442,677
210 " ～220 "	768,989	367,029	9,750	15,523,652	6,664	600	345,392
220 " ～230 "	898,646	426,816	10,400	18,049,595	1,651	350	415,726
230 " ～240 "	817,377	385,801	9,000	16,237,099	4,718	300	382,284
240 " ～250 "	460,797	243,287	4,850	9,537,792	1,166	100	188,637
250 " ～260 "	342,041	173,670	3,550	7,172,819	642	100	145,251
260 " ～270 "	332,015	166,485	3,350	6,916,735	597	250	149,094
270 " ～280 "	270,848	133,706	2,450	5,499,530	1,516	250	120,145
280 " ～290 "	287,969	137,346	2,750	6,434,940	1,779	350	137,204
290 " ～300 "	208,273	114,320	1,850	4,396,031	453	100	83,668
300 " ～350 "	370,851	214,065	3,250	8,612,846	2,578	600	134,124
350 " ～400 "	195,459	111,733	1,450	4,375,540	1,071	200	74,558
400 " ～450 "	80,078	58,803	650	2,250,131	-	-	16,925
450 " ～500 "	-	-	-	-	-	-	-
500 " ～600 "	28,190	16,003	150	652,390	-	-	11,146
600 " ～700 "	-	-	-	-	-	-	-
700 " ～800 "	2,190	790	100	736,002	-	-	750
800 " ～900 "	-	-	-	-	-	-	-
900 " ～1000 "	-	-	-	-	-	-	-
1000 " ～1500 "	18,410	15,580	50	550,550	-	-	2,525
1500 " ～	-	-	-	-	-	-	-
不詳	423,883	184,050	6,950	-	1,370	250	184,059

算定状況（市町村） ー 擬制世帯を除く世帯ー （続き）

（再掲） 2割軽減世帯

世帯別 平等割額	介護納付金分							
	保険料(税) 算定額	所得割額	所得割額のある世帯	所得割額のある世帯 の旧ただし書方式による課税標準額	資産割額	資産割額のある世帯	被保険者 均等割額	世帯別 平等割額
千円	千円	千円		千円	千円		千円	千円
8,762,573	16,498,059	6,264,015	416,250	316,153,191	80,973	19,950	8,045,029	2,108,042
33,243	35,831	-	-	-	-	-	27,804	8,027
19,339	40,039	-	-	-	81	50	36,268	3,690
44,695	95,133	1,097	1,150	50,300	226	150	79,537	14,273
38,923	66,382	4,651	1,950	220,347	2,124	200	48,318	11,289
48,270	103,099	9,693	2,200	398,516	555	350	75,492	17,359
758,388	1,504,904	451,076	64,300	20,505,912	7,724	2,150	810,218	235,886
792,165	1,440,844	528,344	58,900	24,465,012	7,860	1,800	682,990	221,650
794,884	869,771	339,332	33,100	16,059,463	4,484	1,100	406,764	119,191
629,603	813,031	254,693	23,850	12,689,578	5,271	1,600	456,855	96,213
610,456	1,102,607	364,792	28,600	18,206,801	5,134	1,400	569,929	162,753
907,221	1,231,230	376,905	26,950	18,739,282	5,155	1,900	663,453	185,717
984,239	1,413,281	497,535	31,000	24,663,624	5,523	1,850	717,369	192,855
953,820	1,421,265	483,233	28,950	25,057,749	9,513	1,650	726,003	202,516
810,002	784,284	184,350	14,200	12,522,119	1,984	900	455,178	142,773
324,191	702,417	288,071	14,350	15,429,446	3,551	750	328,738	82,057
227,578	677,765	277,708	12,800	14,156,996	2,376	400	331,788	65,894
160,963	735,648	350,980	14,150	17,433,112	3,148	700	301,162	80,359
114,737	531,999	251,750	10,750	14,027,322	2,661	600	227,074	50,514
102,183	404,716	183,847	7,050	9,654,894	3,048	550	175,372	42,450
66,832	338,571	164,642	5,400	8,211,762	1,367	250	146,882	25,680
49,904	353,453	198,686	6,450	10,401,518	2,243	200	129,529	22,996
54,452	347,869	181,768	6,250	10,581,957	383	150	143,614	22,103
44,573	386,015	210,253	6,350	11,311,234	2,479	200	154,733	18,551
27,707	174,936	110,616	2,650	5,244,654	-	-	53,730	10,590
22,479	115,656	71,875	1,750	3,617,313	205	50	34,348	9,229
15,840	182,331	117,952	2,500	5,192,281	285	100	54,443	9,651
15,481	82,485	46,359	1,300	2,790,366	85	100	28,782	7,259
11,640	95,884	57,906	1,400	3,151,917	1,810	450	30,063	6,105
9,832	47,346	31,525	800	1,818,300	-	-	12,520	3,301
20,084	152,901	105,504	2,350	6,129,622	492	200	35,076	11,829
8,097	40,926	20,155	650	1,788,101	64	50	17,497	3,210
4,350	15,767	10,562	200	661,510	-	-	3,700	1,505
-	-	-	-	-	-	-	-	-
1,042	4,752	1,954	100	421,637	-	-	2,798	-
-	-	-	-	-	-	-	-	-
650	-	-	-	-	-	-	-	-
-	-	-	-	-	-	-	-	-
-	-	-	-	-	-	-	-	-
305	10,363	8,898	50	550,550	-	-	1,150	315
-	-	-	-	-	-	-	-	-
54,405	174,558	77,307	3,800	-	1,143	100	75,854	20,254

第2表-2-3 世帯の所得階級別、保険料（税）

所得階級別	世帯数	被保険者数	医療給付費分		
			保険料(税) 算定額	所得割額	所得割額のある世帯
総数	1,998,850	3,761,900	千円 182,209,788	千円 46,483,553	1,921,750
所得なし	14,150	24,400	900,776	-	-
～ 30万円未満	16,950	36,900	1,282,637	-	-
30万円以上～ 40 "	218,250	331,550	13,313,908	520,301	201,750
40 " ～ 50 "	291,400	429,550	19,053,653	2,511,659	280,250
50 " ～ 60 "	395,100	593,950	29,000,906	6,236,896	387,150
60 " ～ 70 "	283,050	505,950	24,698,559	6,084,376	278,000
70 " ～ 80 "	232,600	451,250	22,848,390	6,597,504	230,900
80 " ～ 90 "	183,450	395,350	20,114,880	6,250,785	182,100
90 " ～ 100 "	143,050	329,900	17,177,473	5,906,631	142,400
100 " ～ 110 "	105,350	260,750	13,687,207	4,864,759	104,500
110 " ～ 120 "	40,800	122,050	5,956,268	2,055,837	40,800
120 " ～ 130 "	24,100	84,100	4,062,439	1,467,040	24,100
130 " ～ 140 "	13,200	52,300	2,463,121	849,648	13,200
140 " ～ 150 "	6,750	26,950	1,294,952	464,063	6,750
150 " ～ 160 "	5,550	25,200	1,200,649	399,359	5,150
160 " ～ 170 "	3,550	15,800	756,558	283,513	3,550
170 " ～ 180 "	1,400	6,950	312,613	142,386	1,400
180 " ～ 190 "	1,050	4,100	221,794	100,665	1,050
190 " ～ 200 "	1,550	6,900	407,787	173,857	1,550
200 " ～ 210 "	1,200	5,700	274,556	113,639	1,200
210 " ～ 220 "	1,050	5,500	255,538	107,202	1,050
220 " ～ 230 "	1,100	4,600	279,599	138,992	1,100
230 " ～ 240 "	100	550	27,133	11,238	100
240 " ～ 250 "	450	1,700	113,731	58,746	450
250 " ～ 260 "	700	2,250	170,312	100,284	700
260 " ～ 270 "	650	1,850	169,290	99,104	650
270 " ～ 280 "	300	1,450	79,421	34,845	300
280 " ～ 290 "	550	2,050	163,709	103,843	550
290 " ～ 300 "	450	1,800	137,068	79,633	450
300 " ～ 350 "	700	1,600	174,339	112,883	700
350 " ～ 400 "	250	950	82,552	54,227	250
400 " ～ 450 "	150	750	49,852	33,852	150
450 " ～ 500 "	-	-	-	-	-
500 " ～ 600 "	250	500	100,208	81,958	250
600 " ～ 700 "	-	-	-	-	-
700 " ～ 800 "	150	450	110,665	95,545	150
800 " ～ 900 "	-	-	-	-	-
900 " ～ 1000 "	-	-	-	-	-
1000 " ～ 1500 "	50	100	33,268	23,526	50
1500 " ～	-	-	-	-	-
不詳	9,450	26,200	1,233,980	324,756	9,050



## 算定状況（市町村） ー 擬制世帯を除く世帯 ー

（再掲） 5割軽減世帯

医療給付費分					
所得割額のある世帯 の旧ただし書方式 による課税標準額	資産割額	資産割額のある世帯	資産割額のある世帯 の固定資産税額	被保険者均等割額	世帯別平等割額
千円	千円		千円	千円	千円
620,768,181	2,176,501	164,200	11,148,761	96,202,873	37,346,861
-	19,956	600	83,298	614,402	266,417
-	46,787	2,500	210,210	924,552	311,298
6,836,292	141,518	11,200	632,153	8,668,836	3,983,253
33,526,217	236,386	18,850	1,092,508	11,043,506	5,262,102
83,176,269	343,188	26,900	1,744,746	15,148,721	7,272,101
81,767,327	322,985	27,250	1,652,807	13,023,594	5,267,604
87,843,998	278,315	21,600	1,480,409	11,516,279	4,456,292
84,779,694	260,125	19,400	1,303,715	10,151,763	3,452,206
79,719,168	187,756	15,100	1,093,601	8,246,386	2,836,700
66,108,346	169,825	10,300	862,877	6,705,588	1,947,035
27,633,919	38,163	3,350	234,039	3,074,158	788,111
19,614,540	36,414	2,800	189,832	2,093,384	465,601
11,345,280	17,273	1,150	103,110	1,345,996	250,204
6,320,717	6,592	550	38,035	670,795	153,503
5,306,672	8,420	700	70,300	706,656	86,214
3,931,662	14,896	350	55,805	379,119	79,030
1,796,579	-	-	-	135,877	34,350
1,326,333	977	50	3,150	99,860	20,292
2,248,925	1,210	300	4,795	204,456	28,264
1,626,546	3,481	150	13,981	132,188	25,248
1,632,917	1,964	50	4,910	121,607	24,765
1,833,274	1,770	50	5,900	117,347	21,491
169,046	-	-	-	13,610	2,285
768,270	-	-	-	44,660	10,325
1,323,831	7,588	100	37,940	53,810	8,630
1,351,451	10,051	300	110,640	46,555	13,580
596,021	-	-	-	39,551	5,025
1,209,762	-	-	-	47,846	12,020
1,036,474	-	-	-	47,208	10,227
1,821,531	9,318	300	41,015	35,954	16,183
790,577	-	-	-	22,850	5,475
534,060	-	-	-	15,250	750
-	-	-	-	-	-
1,214,145	-	-	-	12,960	5,290
-	-	-	-	-	-
1,098,223	-	-	-	12,150	2,970
-	-	-	-	-	-
-	-	-	-	-	-
480,116	5,242	50	52,420	3,000	1,500
-	-	-	-	-	-
-	6,303	250	26,565	682,400	220,522

第2表-2-3 世帯の所得階級別、保険料（税）

所得階級別	後期高齢者支援金分						
	保険料(税) 算定額	所得割額	所得割額のある世帯	所得割額のある世帯 の旧ただし書方式による課税標準額	資産割額	資産割額のある世帯	被保険者均等割額
	千円	千円		千円	千円		千円
総数	60,401,342	15,426,124	1,921,550	620,768,174	508,492	121,750	33,057,421
所得なし	296,473	-	-	-	3,855	450	211,606
～30万円未満	424,986	-	-	-	13,377	2,200	316,775
30万円以上～40 "	4,388,252	171,281	201,550	6,836,285	35,206	8,900	2,962,921
40 " ～50 "	6,286,917	832,471	280,250	33,526,217	58,733	13,550	3,792,116
50 " ～60 "	9,569,827	2,060,414	387,150	83,176,269	81,478	21,050	5,199,037
60 " ～70 "	8,149,375	2,005,130	278,000	81,767,327	84,133	21,400	4,450,396
70 " ～80 "	7,556,444	2,184,331	230,900	87,843,998	62,331	14,800	3,957,308
80 " ～90 "	6,678,869	2,073,366	182,100	84,779,694	62,591	14,850	3,493,005
90 " ～100 "	5,729,261	1,969,654	142,400	79,719,168	39,362	10,350	2,855,671
100 " ～110 "	4,578,102	1,622,801	104,500	66,108,346	34,019	6,950	2,323,291
110 " ～120 "	1,994,445	685,870	40,800	27,633,919	9,907	2,550	1,054,217
120 " ～130 "	1,369,070	488,131	24,100	19,614,540	9,150	1,850	729,045
130 " ～140 "	822,141	281,442	13,200	11,345,280	1,328	450	463,354
140 " ～150 "	427,560	154,000	6,750	6,320,717	2,096	500	225,207
150 " ～160 "	398,775	131,223	5,150	5,306,672	785	450	239,086
160 " ～170 "	247,249	94,833	3,550	3,931,662	692	250	128,341
170 " ～180 "	110,252	49,172	1,400	1,796,579	-	-	50,464
180 " ～190 "	70,951	31,732	1,050	1,326,333	315	50	33,240
190 " ～200 "	132,983	54,469	1,550	2,248,925	325	300	70,345
200 " ～210 "	98,010	40,581	1,200	1,626,546	864	100	47,938
210 " ～220 "	86,364	35,894	1,050	1,632,917	491	50	41,691
220 " ～230 "	96,480	49,071	1,100	1,833,274	413	50	39,747
230 " ～240 "	10,451	4,226	100	169,046	-	-	5,370
240 " ～250 "	35,168	18,118	450	768,270	-	-	14,060
250 " ～260 "	53,542	33,772	700	1,323,831	-	-	17,305
260 " ～270 "	57,889	36,153	650	1,351,451	271	100	17,730
270 " ～280 "	26,090	11,459	300	596,021	-	-	12,815
280 " ～290 "	55,677	33,547	550	1,209,762	-	-	17,909
290 " ～300 "	45,697	25,904	450	1,036,474	-	-	17,270
300 " ～350 "	59,314	38,967	700	1,821,531	2,118	250	12,983
350 " ～400 "	30,706	18,656	250	790,577	-	-	10,055
400 " ～450 "	20,507	13,752	150	534,060	-	-	6,754
450 " ～500 "	-	-	-	-	-	-	-
500 " ～600 "	33,297	26,942	250	1,214,145	-	-	4,460
600 " ～700 "	-	-	-	-	-	-	-
700 " ～800 "	38,032	32,947	150	1,098,223	-	-	4,095
800 " ～900 "	-	-	-	-	-	-	-
900 " ～1000 "	-	-	-	-	-	-	-
1000 " ～1500 "	11,453	7,682	50	480,116	2,621	50	700
1500 " ～	-	-	-	-	-	-	-
不詳	410,734	108,134	9,050	-	2,030	250	231,116

算定状況（市町村） ー 擬制世帯を除く世帯ー （続き）

（再掲） 5割軽減世帯

世帯別 平等割額	介護納付金分							
	保険料(税) 算定額	所得割額	所得割額のある世帯	所得割額のある世帯 の旧ただし書方式による課税標準額	資産割額	資産割額のある世帯	被保険者 均等割額	世帯別 平等割額
千円	千円	千円		千円	千円		千円	千円
11,409,305	16,375,741	3,160,495	547,250	149,252,983	94,927	26,500	10,287,166	2,833,153
81,012	143,025	-	-	-	796	200	115,528	26,702
94,834	174,430	-	-	-	4,959	850	135,791	33,679
1,218,844	1,848,244	67,963	89,950	3,050,237	14,172	3,900	1,361,754	404,357
1,603,597	2,557,884	294,289	117,100	13,526,589	14,897	5,300	1,735,562	513,137
2,228,899	3,027,682	586,869	126,700	27,138,678	17,513	4,900	1,877,174	546,125
1,609,716	1,821,452	328,254	55,200	15,009,743	9,715	3,100	1,185,346	298,138
1,352,474	1,406,897	277,450	37,200	12,868,085	7,761	2,000	894,764	226,923
1,049,908	1,499,272	357,886	38,350	16,838,114	8,781	2,300	899,722	232,883
864,573	848,117	193,952	18,450	9,249,893	2,728	850	498,792	152,645
597,991	835,349	244,292	18,000	11,459,304	6,495	1,250	463,337	121,225
244,451	671,505	238,504	15,300	10,986,980	353	150	355,236	77,411
142,744	356,910	95,779	6,000	4,538,922	1,636	500	200,821	58,675
76,017	321,907	115,067	6,850	5,639,389	2,147	400	169,785	34,908
46,257	130,143	49,757	3,150	2,888,505	1,037	300	64,074	15,276
27,682	133,224	55,495	2,750	2,800,400	323	200	62,495	14,911
23,383	87,016	38,805	2,050	2,277,625	916	200	36,438	10,858
10,616	50,759	30,134	1,000	1,338,351	-	-	15,144	5,481
5,664	14,237	5,781	300	341,175	-	-	6,134	2,322
7,845	20,145	4,928	250	312,399	-	-	11,938	3,278
8,627	16,719	6,669	400	530,081	-	-	6,639	3,411
8,289	42,744	22,361	950	1,485,703	-	-	16,282	4,101
7,250	15,350	6,326	200	320,374	-	-	7,068	1,956
855	5,127	2,917	100	169,046	-	-	1,555	655
2,990	15,813	8,203	350	617,881	-	-	6,100	1,510
2,465	23,831	12,901	500	944,594	-	-	9,505	1,425
3,735	20,305	11,705	400	822,490	-	-	5,240	3,360
1,816	16,216	8,633	300	596,021	-	-	6,145	1,438
4,221	9,058	1,862	200	431,243	-	-	5,784	1,412
2,523	22,215	14,113	300	698,754	-	-	6,964	1,138
5,246	18,419	11,366	350	946,414	-	-	5,174	1,878
1,995	2,815	1,595	50	155,812	-	-	950	270
-	5,022	3,663	50	171,960	-	-	1,359	-
-	-	-	-	-	-	-	-	-
1,895	-	-	-	-	-	-	-	-
-	-	-	-	-	-	-	-	-
990	27,641	24,161	150	1,098,223	-	-	2,730	750
-	-	-	-	-	-	-	-	-
-	-	-	-	-	-	-	-	-
450	-	-	-	-	-	-	-	-
-	-	-	-	-	-	-	-	-
69,455	186,268	38,816	4,350	-	699	100	115,837	30,915

第2表-2-4 世帯の所得階級別、保険料（税）

所得階級別	世帯数	被保険者数	医療給付費分		
			保険料(税) 算定額	所得割額	所得割額のある世帯
総数	4,548,750	5,941,150	千円 245,635,487	千円 4,906,370	220,200
所得なし	3,077,150	3,811,700	157,013,907	-	-
～30万円未満	1,065,700	1,480,250	58,768,511	-	-
30万円以上～40 "	243,550	354,050	14,268,080	205,085	77,700
40 " ～50 "	101,650	152,550	6,729,729	806,765	97,450
50 " ～60 "	8,200	16,450	687,706	80,938	6,400
60 " ～70 "	4,100	10,250	436,277	59,632	3,200
70 " ～80 "	2,250	4,200	223,692	66,119	2,250
80 " ～90 "	800	2,150	95,732	24,314	800
90 " ～100 "	2,500	6,000	299,984	96,300	2,500
100 " ～110 "	4,000	8,500	502,085	206,998	4,000
110 " ～120 "	2,150	4,350	269,067	116,608	2,000
120 " ～130 "	1,900	4,300	254,509	113,844	1,750
130 " ～140 "	1,950	3,850	263,397	133,562	1,950
140 " ～150 "	900	2,400	140,964	57,696	900
150 " ～160 "	2,700	6,100	429,268	221,722	2,700
160 " ～170 "	1,150	2,200	185,415	106,742	1,150
170 " ～180 "	1,300	2,200	205,332	125,234	1,300
180 " ～190 "	1,200	2,650	237,372	138,618	1,200
190 " ～200 "	1,250	2,550	208,036	127,303	1,250
200 " ～210 "	850	1,950	167,983	101,817	850
210 " ～220 "	950	2,400	201,248	117,003	950
220 " ～230 "	1,300	3,300	271,461	164,764	1,300
230 " ～240 "	700	1,750	158,146	99,658	700
240 " ～250 "	200	800	54,485	27,835	200
250 " ～260 "	550	1,800	124,477	71,526	550
260 " ～270 "	1,050	3,350	270,221	163,571	1,050
270 " ～280 "	1,000	3,250	294,175	166,350	1,000
280 " ～290 "	400	1,250	97,597	60,276	400
290 " ～300 "	250	900	61,754	35,471	250
300 " ～350 "	1,300	4,450	415,940	273,462	1,300
350 " ～400 "	700	2,150	241,733	169,535	700
400 " ～450 "	650	1,950	214,029	155,087	650
450 " ～500 "	400	1,100	158,107	127,767	400
500 " ～600 "	300	1,000	132,378	100,828	300
600 " ～700 "	650	1,550	301,693	244,529	600
700 " ～800 "	50	250	24,480	17,030	50
800 " ～900 "	-	-	-	-	-
900 " ～1000 "	-	-	-	-	-
1000 " ～1500 "	150	350	110,648	98,848	150
1500 " ～	-	-	-	-	-
不詳	12,900	30,900	1,115,868	23,533	300

算定状況（市町村） ー 擬制世帯を除く世帯 ー

（再掲） 7割軽減世帯

医療給付費分					
所得割額のある世帯 の旧ただし書方式 による課税標準額	資産割額	資産割額のある世帯	資産割額のある世帯 の固定資産税額	被保険者均等割額	世帯別平等割額
千円	千円		千円	千円	千円
67,271,323	2,834,560	233,150	14,176,990	155,027,735	82,866,822
-	1,591,420	135,700	8,134,820	99,909,441	55,513,046
-	812,564	66,550	3,999,900	38,289,682	19,666,265
2,695,297	224,403	17,050	1,074,552	9,346,076	4,492,515
10,603,674	124,652	9,400	585,423	3,805,822	1,992,491
950,278	13,085	900	58,575	433,271	160,413
806,374	2,421	200	7,700	295,102	79,122
842,595	2,912	250	13,669	114,377	40,284
359,590	2,158	200	30,723	51,460	17,800
1,273,459	538	100	4,275	155,755	47,391
2,829,357	11,417	400	38,680	220,367	63,304
1,532,903	3,137	150	11,785	101,189	48,134
1,507,770	-	-	-	100,237	40,429
1,922,468	4,252	250	18,060	94,475	31,108
747,367	423	50	4,600	61,870	20,975
3,116,744	1,699	350	11,853	147,605	58,243
1,449,471	1,036	100	10,245	57,397	20,239
1,753,035	3,196	100	9,275	54,512	22,390
1,701,620	4,629	250	31,790	63,732	30,394
1,947,926	-	-	-	55,135	25,598
1,406,400	1,379	50	4,310	49,747	15,039
1,607,340	935	50	7,795	71,224	12,085
2,336,133	7,855	100	35,705	81,247	17,595
1,375,800	1,396	100	11,630	41,879	15,213
376,819	-	-	-	20,800	5,850
1,136,407	316	100	1,580	41,740	10,895
2,306,980	3,305	100	13,220	80,878	22,467
2,286,098	-	-	-	123,810	4,015
995,455	551	50	3,060	30,250	6,520
606,820	554	100	2,130	21,204	4,526
3,592,621	1,825	150	8,020	111,210	29,443
2,282,557	2,963	50	7,055	50,880	18,355
2,274,139	-	-	-	46,226	12,716
1,665,188	-	-	-	25,100	5,240
1,498,526	-	-	-	25,740	5,810
3,572,132	1,085	50	3,875	39,049	17,030
321,320	-	-	-	6,250	1,200
-	-	-	-	-	-
-	-	-	-	-	-
1,590,660	-	-	-	10,300	1,500
-	-	-	-	-	-
-	8,456	250	32,685	792,697	291,183

第2表-2-4 世帯の所得階級別、保険料（税）

所得階級別	後期高齢者支援金分						
	保険料(税) 算定額	所得割額	所得割額のある世帯	所得割額のある世帯 の旧ただし書方式による課税標準額	資産割額	資産割額のある世帯	被保険者 均等割額
	千円	千円		千円	千円		千円
総数	80,820,070	1,638,239	220,200	67,271,323	649,502	175,750	53,129,366
所得なし	51,613,567	-	-	-	348,895	98,800	34,218,589
～30万円未満	19,334,226	-	-	-	187,438	52,900	13,138,546
30万円以上～40 "	4,709,401	67,756	77,700	2,695,297	54,969	13,250	3,203,215
40 " ～50 "	2,203,485	265,036	97,450	10,603,674	32,234	7,250	1,306,208
50 " ～60 "	224,541	26,367	6,400	950,278	3,564	750	145,977
60 " ～70 "	139,669	19,686	3,200	806,374	516	200	94,298
70 " ～80 "	69,379	20,641	2,250	842,595	377	100	35,903
80 " ～90 "	33,003	8,535	800	359,590	569	200	17,800
90 " ～100 "	96,104	31,524	2,500	1,273,459	123	50	51,137
100 " ～110 "	169,307	70,334	4,000	2,829,357	3,032	200	78,855
110 " ～120 "	87,795	36,758	2,000	1,532,903	973	150	35,134
120 " ～130 "	89,764	39,552	1,750	1,507,770	-	-	37,236
130 " ～140 "	89,907	44,817	1,950	1,922,468	893	250	34,605
140 " ～150 "	44,774	18,310	900	747,367	209	50	19,820
150 " ～160 "	143,350	75,021	2,700	3,116,744	440	250	49,503
160 " ～170 "	62,997	36,382	1,150	1,449,471	357	100	19,383
170 " ～180 "	70,792	40,719	1,300	1,753,035	1,058	100	22,811
180 " ～190 "	79,623	44,721	1,200	1,701,620	2,953	250	22,549
190 " ～200 "	73,709	45,115	1,250	1,947,926	-	-	20,594
200 " ～210 "	60,931	36,670	850	1,406,400	698	50	18,271
210 " ～220 "	58,940	34,308	950	1,607,340	273	50	21,114
220 " ～230 "	90,163	51,814	1,300	2,336,133	3,571	100	31,687
230 " ～240 "	56,239	34,864	700	1,375,800	558	100	16,451
240 " ～250 "	16,829	8,429	200	376,819	-	-	7,600
250 " ～260 "	44,666	24,736	550	1,136,407	-	-	16,810
260 " ～270 "	95,532	58,151	1,050	2,306,980	1,719	100	29,022
270 " ～280 "	94,359	53,559	1,000	2,286,098	-	-	39,585
280 " ～290 "	34,198	21,131	400	995,455	122	50	10,930
290 " ～300 "	23,381	13,451	250	606,820	170	100	8,154
300 " ～350 "	138,905	91,420	1,300	3,592,621	-	-	38,426
350 " ～400 "	75,513	53,801	700	2,282,557	988	50	16,370
400 " ～450 "	76,419	55,893	650	2,274,139	-	-	15,941
450 " ～500 "	55,469	45,199	400	1,665,188	-	-	8,440
500 " ～600 "	48,930	38,190	300	1,498,526	-	-	8,520
600 " ～700 "	99,070	80,056	600	3,572,132	349	50	13,256
700 " ～800 "	8,184	5,784	50	321,320	-	-	2,000
800 " ～900 "	-	-	-	-	-	-	-
900 " ～1000 "	-	-	-	-	-	-	-
1000 " ～1500 "	33,928	30,428	150	1,590,660	-	-	3,050
1500 " ～	-	-	-	-	-	-	-
不詳	373,019	9,084	300	-	2,455	250	271,578

## 算定状況（市町村） ー 擬制世帯を除く世帯ー （続き）

## （再掲） 7割軽減世帯

世帯別 平等割額	介護納付金分							
	保険料(税) 算定額	所得割額	所得割額のある世帯	所得割額のある世帯 の旧ただし書方式による課税標準額	資産割額	資産割額のある世帯	被保険者 均等割額	世帯別 平等割額
千円	千円	千円		千円	千円		千円	千円
25,402,963	28,134,025	555,799	20,750	27,085,671	173,240	47,750	21,285,709	6,119,276
17,046,084	19,060,963	-	-	-	95,529	28,250	14,684,721	4,280,713
6,008,242	6,346,911	-	-	-	58,001	15,900	4,884,166	1,404,743
1,383,462	1,382,137	486	850	24,017	10,517	2,350	1,093,029	278,105
600,007	113,700	687	400	35,730	2,897	300	82,000	28,116
48,634	47,523	6,875	1,650	321,876	601	200	31,326	8,720
25,169	39,915	6,283	750	245,050	-	-	25,118	8,514
12,458	28,286	6,178	700	281,455	-	-	18,847	3,261
6,100	7,172	1,422	150	75,832	-	-	3,895	1,855
13,320	50,915	19,490	1,450	785,433	89	50	24,131	7,205
17,087	70,775	26,561	1,800	1,253,693	1,512	100	34,997	7,704
14,930	45,680	18,875	1,100	850,854	-	-	21,391	5,415
12,976	17,754	6,432	450	344,403	-	-	10,142	1,180
9,593	47,737	25,394	1,300	1,288,426	908	250	16,005	5,430
6,435	7,082	1,242	50	55,700	-	-	3,995	1,845
18,386	41,994	19,269	850	999,220	-	-	16,977	5,748
6,876	31,527	15,547	600	751,526	132	50	13,128	2,720
6,204	28,821	16,491	550	756,760	-	-	9,718	2,612
9,399	26,401	7,814	300	372,952	2,051	100	12,296	4,240
8,000	36,620	26,301	800	1,252,856	-	-	7,037	3,283
5,292	13,558	7,211	200	284,640	-	-	5,202	1,145
3,245	43,741	25,521	750	1,242,300	-	-	16,055	2,165
3,093	54,974	33,836	1,100	1,969,830	-	-	20,288	850
4,366	19,751	11,115	250	502,500	570	100	5,820	2,246
800	5,641	3,241	100	216,040	-	-	2,400	-
3,120	13,796	8,466	300	636,240	-	-	4,860	470
6,640	49,924	31,836	700	1,492,760	-	-	14,808	3,280
1,215	54,379	35,659	800	1,819,360	-	-	18,720	-
2,015	8,018	3,871	100	235,240	122	50	2,690	1,335
1,606	10,318	4,926	100	259,240	-	-	4,086	1,306
9,060	97,412	67,974	1,200	3,315,141	-	-	24,785	4,653
4,355	32,832	23,032	300	950,117	-	-	8,290	1,510
4,585	33,750	27,680	350	1,234,100	-	-	4,196	1,875
1,830	26,066	20,996	200	826,040	-	-	4,320	750
2,220	38,590	31,690	300	1,498,526	-	-	5,760	1,140
5,410	15,403	10,658	150	907,815	310	50	3,160	1,275
400	-	-	-	-	-	-	-	-
-	-	-	-	-	-	-	-	-
-	-	-	-	-	-	-	-	-
450	-	-	-	-	-	-	-	-
-	-	-	-	-	-	-	-	-
89,902	183,959	2,741	100	-	-	-	147,351	33,867

第3表-1-1 世帯の所得階級別、世帯主の職業別世帯数 — 全世界帯 —

所得階級別	総数	農林水産業	その他の 自営業	被用者	その他	無職	不詳
総数	17,339,900	336,200	2,246,100	5,191,350	666,000	7,041,350	1,858,900
所得なし	4,801,550	43,500	173,750	668,400	158,650	3,242,700	514,550
～ 30万円未満	1,409,150	32,650	176,050	509,150	65,350	527,150	98,800
30万円以上～ 40 "	611,500	13,350	86,500	258,450	24,550	185,800	42,850
40 " ～ 50 "	490,550	10,400	66,100	189,500	16,800	171,650	36,100
50 " ～ 60 "	509,650	8,650	67,700	202,950	16,900	178,100	35,350
60 " ～ 70 "	509,400	8,500	68,100	182,300	22,500	192,900	35,100
70 " ～ 80 "	463,650	7,750	60,850	158,850	18,650	190,550	27,000
80 " ～ 90 "	459,000	10,350	64,400	143,800	14,800	194,150	31,500
90 " ～ 100 "	448,850	8,500	56,200	159,100	14,000	184,250	26,800
100 " ～ 110 "	500,500	8,300	57,650	206,400	14,850	181,900	31,400
110 " ～ 120 "	459,950	8,200	54,100	174,100	15,750	177,350	30,450
120 " ～ 130 "	426,800	7,750	52,850	166,600	14,050	159,650	25,900
130 " ～ 140 "	417,550	6,750	49,700	167,200	15,000	152,150	26,750
140 " ～ 150 "	375,250	6,450	49,350	143,950	14,750	138,800	21,950
150 " ～ 160 "	357,750	7,300	47,150	154,650	9,850	113,800	25,000
160 " ～ 170 "	306,350	7,850	42,250	129,100	8,850	96,650	21,650
170 " ～ 180 "	279,400	6,700	43,200	117,950	8,250	85,350	17,950
180 " ～ 190 "	253,350	6,000	44,250	99,600	9,100	76,850	17,550
190 " ～ 200 "	254,100	5,550	36,950	113,200	10,750	67,350	20,300
200 " ～ 210 "	228,650	5,900	38,450	97,650	10,050	62,300	14,300
210 " ～ 220 "	207,950	5,100	40,550	90,150	6,000	55,000	11,150
220 " ～ 230 "	201,150	4,150	38,300	84,100	9,050	51,050	14,500
230 " ～ 240 "	194,300	4,300	34,500	86,350	5,550	51,900	11,700
240 " ～ 250 "	157,850	3,300	33,900	57,900	5,200	44,250	13,300
250 " ～ 260 "	153,000	5,050	31,350	58,150	5,650	41,500	11,300
260 " ～ 270 "	130,200	3,250	27,850	56,950	5,150	30,000	7,000
270 " ～ 280 "	123,650	3,000	31,550	50,400	3,500	25,950	9,250
280 " ～ 290 "	114,550	3,500	25,800	47,550	5,450	24,300	7,950
290 " ～ 300 "	113,000	2,800	29,400	48,800	5,900	18,200	7,900
300 " ～ 350 "	415,200	12,000	120,550	157,200	18,850	78,850	27,750
350 " ～ 400 "	269,050	10,800	84,850	93,000	13,200	47,550	19,650
400 " ～ 450 "	185,200	8,550	69,100	56,150	11,050	26,550	13,800
450 " ～ 500 "	126,300	6,150	51,150	37,150	8,300	14,850	8,700
500 " ～ 600 "	168,650	10,050	70,550	46,850	14,550	18,250	8,400
600 " ～ 700 "	105,250	5,950	40,850	30,100	9,650	9,600	9,100
700 " ～ 800 "	66,300	4,350	30,050	14,550	6,350	5,750	5,250
800 " ～ 900 "	46,050	3,700	18,950	12,100	4,250	2,950	4,100
900 " ～ 1000 "	42,400	3,200	19,800	7,600	4,050	4,300	3,450
1000 " ～ 1500 "	88,500	8,050	36,100	20,700	10,450	6,450	6,750
1500 " ～	97,600	6,550	37,550	18,450	15,800	11,900	7,350
不詳	770,800	2,000	37,850	74,250	14,600	92,800	549,300



第3表-1-2 世帯の所得階級別、世帯主の職業別世帯数 — 全世界帯 —  
(再掲) 2割軽減世帯

所得階級別	総数	農林水産業	その他の 自営業	被用者	その他	無職	不詳
総数	2,005,600	41,300	261,800	526,650	69,850	978,400	127,600
所得なし	280,400	4,100	12,750	26,550	9,150	212,300	15,550
～ 30万円未満	50,150	2,000	3,250	8,750	1,950	31,300	2,900
30万円以上～ 40 "	28,200	1,600	5,900	3,800	600	12,900	3,400
40 " ～ 50 "	18,150	1,000	4,250	2,100	800	8,150	1,850
50 " ～ 60 "	20,100	1,300	6,800	1,800	850	8,000	1,350
60 " ～ 70 "	152,250	2,050	32,700	79,350	6,600	21,800	9,750
70 " ～ 80 "	165,200	2,200	28,750	81,250	6,650	36,550	9,800
80 " ～ 90 "	148,900	2,700	22,200	43,800	4,900	66,900	8,400
90 " ～ 100 "	122,450	1,950	14,550	28,450	4,050	66,050	7,400
100 " ～ 110 "	113,750	2,400	13,950	29,400	3,950	56,350	7,700
110 " ～ 120 "	168,700	3,750	14,400	38,100	5,250	95,450	11,750
120 " ～ 130 "	175,200	2,250	18,600	43,950	5,050	94,800	10,550
130 " ～ 140 "	171,950	3,000	16,000	37,050	7,350	98,000	10,550
140 " ～ 150 "	143,300	2,600	10,300	25,000	6,200	90,950	8,250
150 " ～ 160 "	59,800	1,850	8,850	14,200	1,400	29,100	4,400
160 " ～ 170 "	38,550	1,700	7,900	12,000	1,200	13,550	2,200
170 " ～ 180 "	28,350	1,100	6,950	10,600	750	7,100	1,850
180 " ～ 190 "	22,100	800	4,850	7,250	300	7,650	1,250
190 " ～ 200 "	17,650	300	4,150	4,700	950	6,150	1,400
200 " ～ 210 "	13,100	400	2,850	4,700	450	3,950	750
210 " ～ 220 "	10,450	250	4,950	3,000	-	1,650	600
220 " ～ 230 "	10,800	550	4,900	4,100	-	650	600
230 " ～ 240 "	9,950	600	2,000	4,850	250	1,350	900
240 " ～ 250 "	5,150	-	1,600	1,550	450	750	800
250 " ～ 260 "	3,750	100	650	1,800	50	850	300
260 " ～ 270 "	3,650	350	550	1,950	-	600	200
270 " ～ 280 "	2,650	-	1,200	1,200	-	150	100
280 " ～ 290 "	2,750	150	700	1,600	50	200	50
290 " ～ 300 "	2,000	-	1,300	300	-	300	100
300 " ～ 350 "	3,600	150	950	1,300	50	750	400
350 " ～ 400 "	1,750	50	500	750	50	200	200
400 " ～ 450 "	650	-	50	100	-	400	100
450 " ～ 500 "	150	-	150	-	-	-	-
500 " ～ 600 "	150	-	50	-	-	100	-
600 " ～ 700 "	-	-	-	-	-	-	-
700 " ～ 800 "	100	-	-	-	-	100	-
800 " ～ 900 "	-	-	-	-	-	-	-
900 " ～ 1000 "	-	-	-	-	-	-	-
1000 " ～ 1500 "	50	-	-	-	-	-	50
1500 " ～	-	-	-	-	-	-	-
不詳	9,750	50	2,300	1,350	550	3,350	2,150

第3表-1-3 世帯の所得階級別、世帯主の職業別世帯数 — 全世界帯 —  
(再掲) 5割軽減世帯

所得階級別	総数	農林水産業	その他の 自営業	被用者	その他	無職	不詳
総数	2,515,200	53,500	302,200	714,150	89,750	1,184,400	171,200
所得なし	353,300	9,650	18,300	25,400	11,350	263,850	24,750
～ 30万円未満	77,900	3,100	9,800	9,100	2,550	47,150	6,200
30万円以上～ 40 "	247,050	4,600	43,400	125,650	11,500	45,400	16,500
40 " ～ 50 "	314,400	7,000	55,150	150,000	10,250	69,200	22,800
50 " ～ 60 "	415,400	6,350	54,050	161,150	14,100	149,550	30,200
60 " ～ 70 "	296,050	5,400	28,750	70,800	13,200	156,750	21,150
70 " ～ 80 "	241,300	4,700	24,450	47,450	10,400	141,350	12,950
80 " ～ 90 "	189,900	5,100	23,100	38,100	4,950	105,550	13,100
90 " ～ 100 "	146,450	3,150	10,300	25,950	4,250	94,450	8,350
100 " ～ 110 "	107,650	1,400	10,050	22,900	3,350	63,950	6,000
110 " ～ 120 "	42,350	1,050	10,250	10,700	1,500	16,600	2,250
120 " ～ 130 "	24,900	850	3,400	6,500	800	12,300	1,050
130 " ～ 140 "	14,050	200	2,750	6,600	100	3,600	800
140 " ～ 150 "	7,100	150	2,000	1,800	100	2,550	500
150 " ～ 160 "	5,950	100	1,200	1,850	400	1,600	800
160 " ～ 170 "	3,850	100	350	2,200	50	950	200
170 " ～ 180 "	1,600	100	700	400	100	100	200
180 " ～ 190 "	1,200	50	250	550	-	350	-
190 " ～ 200 "	1,900	50	200	1,000	-	150	500
200 " ～ 210 "	1,300	-	150	550	150	250	200
210 " ～ 220 "	1,250	-	50	850	-	350	-
220 " ～ 230 "	1,250	150	500	350	-	200	50
230 " ～ 240 "	100	-	-	50	-	50	-
240 " ～ 250 "	550	100	-	100	-	200	150
250 " ～ 260 "	750	-	250	-	-	400	100
260 " ～ 270 "	650	-	50	350	-	100	150
270 " ～ 280 "	400	-	200	100	-	100	-
280 " ～ 290 "	600	50	50	350	-	150	-
290 " ～ 300 "	450	-	100	350	-	-	-
300 " ～ 350 "	900	-	-	100	50	600	150
350 " ～ 400 "	300	-	-	50	-	250	-
400 " ～ 450 "	750	-	-	250	-	400	100
450 " ～ 500 "	-	-	-	-	-	-	-
500 " ～ 600 "	300	100	-	100	50	-	50
600 " ～ 700 "	-	-	-	-	-	-	-
700 " ～ 800 "	150	-	-	150	-	-	-
800 " ～ 900 "	50	-	50	-	-	-	-
900 " ～ 1000 "	-	-	-	-	-	-	-
1000 " ～ 1500 "	50	-	-	50	-	-	-
1500 " ～	-	-	-	-	-	-	-
不詳	13,100	-	2,350	2,300	550	5,950	1,950

第3表-1-4 世帯の所得階級別、世帯主の職業別世帯数 — 全世界帯 —  
(再掲) 7割軽減世帯

所得階級別	総数	農林水産業	その他の 自営業	被用者	その他	無職	不詳
総数	5,118,300	54,450	278,400	900,550	169,750	3,164,700	550,450
所得なし	3,550,600	23,400	95,500	362,300	103,200	2,528,750	437,450
～ 30万円未満	1,137,850	22,900	147,000	418,750	53,800	415,500	79,900
30万円以上～ 40 "	255,050	5,150	27,600	84,800	8,600	112,650	16,250
40 " ～ 50 "	103,800	1,700	2,900	7,850	2,750	81,550	7,050
50 " ～ 60 "	8,750	250	600	2,650	350	4,100	800
60 " ～ 70 "	4,550	200	350	1,700	-	1,950	350
70 " ～ 80 "	2,450	-	250	1,450	-	500	250
80 " ～ 90 "	850	150	-	400	-	250	50
90 " ～ 100 "	2,750	-	350	800	-	1,100	500
100 " ～ 110 "	4,350	100	250	2,300	50	1,000	650
110 " ～ 120 "	2,700	50	150	900	50	1,100	450
120 " ～ 130 "	2,450	100	100	1,150	-	950	150
130 " ～ 140 "	1,950	-	-	1,450	50	300	150
140 " ～ 150 "	900	-	100	650	-	100	50
150 " ～ 160 "	3,000	50	250	1,600	-	750	350
160 " ～ 170 "	1,750	-	50	400	-	900	400
170 " ～ 180 "	1,300	50	100	900	-	150	100
180 " ～ 190 "	1,250	50	50	300	-	600	250
190 " ～ 200 "	1,500	50	-	700	150	500	100
200 " ～ 210 "	900	-	50	450	-	350	50
210 " ～ 220 "	1,050	-	50	800	-	100	100
220 " ～ 230 "	1,300	100	100	1,050	-	-	50
230 " ～ 240 "	750	-	100	600	-	50	-
240 " ～ 250 "	200	-	-	150	-	50	-
250 " ～ 260 "	550	-	-	300	-	150	100
260 " ～ 270 "	1,150	-	-	850	-	200	100
270 " ～ 280 "	1,000	-	-	-	-	100	900
280 " ～ 290 "	400	-	-	50	-	300	50
290 " ～ 300 "	300	-	-	-	-	300	-
300 " ～ 350 "	1,450	50	100	950	50	200	100
350 " ～ 400 "	700	100	-	400	-	200	-
400 " ～ 450 "	750	-	200	300	50	200	-
450 " ～ 500 "	400	-	-	400	-	-	-
500 " ～ 600 "	300	-	-	300	-	-	-
600 " ～ 700 "	650	-	400	200	-	-	50
700 " ～ 800 "	100	-	50	-	-	-	50
800 " ～ 900 "	-	-	-	-	-	-	-
900 " ～ 1000 "	-	-	-	-	-	-	-
1000 " ～ 1500 "	150	-	-	50	-	100	-
1500 " ～	-	-	-	-	-	-	-
不詳	18,400	-	1,750	2,650	650	9,700	3,650

第3表-2-1 世帯の所得階級別、世帯主の職業別世帯数 —擬制世帯を除く世帯—

所得階級別	総数	農林水産業	その他の 自営業	被用者	その他	無職	不詳
総数	13,810,400	275,850	2,031,400	4,057,950	526,400	5,315,600	1,603,200
所得なし	3,106,950	14,750	85,500	345,600	89,700	2,167,350	404,050
～ 30万円未満	1,092,700	23,400	152,950	418,150	53,450	367,800	76,950
30万円以上～ 40 "	473,900	9,750	72,550	209,100	19,100	131,700	31,700
40 " ～ 50 "	404,950	9,100	62,150	158,000	12,850	134,600	28,250
50 " ～ 60 "	417,300	7,200	59,800	165,900	14,600	139,600	30,200
60 " ～ 70 "	429,850	7,200	61,400	149,700	19,050	163,350	29,150
70 " ～ 80 "	398,100	6,900	55,950	130,100	16,450	166,000	22,700
80 " ～ 90 "	395,200	9,750	62,100	115,100	11,950	171,050	25,250
90 " ～ 100 "	386,550	7,450	53,350	129,050	11,700	162,050	22,950
100 " ～ 110 "	419,200	7,200	53,300	160,600	12,500	159,600	26,000
110 " ～ 120 "	396,200	7,350	50,600	139,550	13,400	159,050	26,250
120 " ～ 130 "	363,100	6,850	50,500	131,950	12,200	140,200	21,400
130 " ～ 140 "	358,300	6,000	46,000	132,350	13,850	136,850	23,250
140 " ～ 150 "	329,350	5,850	47,850	116,450	13,200	127,000	19,000
150 " ～ 160 "	309,700	6,050	44,050	125,750	8,750	103,850	21,250
160 " ～ 170 "	267,100	7,150	40,450	108,000	6,250	86,100	19,150
170 " ～ 180 "	243,600	6,600	40,900	98,800	7,500	74,900	14,900
180 " ～ 190 "	221,900	5,600	41,950	82,500	8,350	68,200	15,300
190 " ～ 200 "	223,150	5,050	34,300	96,200	9,300	60,150	18,150
200 " ～ 210 "	202,750	5,500	36,200	83,250	9,100	55,850	12,850
210 " ～ 220 "	182,500	4,800	38,950	75,850	5,100	47,750	10,050
220 " ～ 230 "	176,850	4,100	36,300	71,350	8,100	44,350	12,650
230 " ～ 240 "	173,650	4,100	33,200	74,350	5,100	46,550	10,350
240 " ～ 250 "	139,500	2,950	33,350	47,500	4,450	40,150	11,100
250 " ～ 260 "	138,600	5,000	30,200	51,600	5,150	36,250	10,400
260 " ～ 270 "	114,900	3,200	26,200	49,300	3,950	26,000	6,250
270 " ～ 280 "	110,300	2,800	30,150	42,900	3,300	22,950	8,200
280 " ～ 290 "	103,500	3,400	25,400	41,450	4,900	21,350	7,000
290 " ～ 300 "	101,900	2,700	28,500	42,600	5,800	15,850	6,450
300 " ～ 350 "	375,700	11,250	117,750	136,950	16,650	68,400	24,700
350 " ～ 400 "	247,000	10,300	82,200	82,650	12,500	41,200	18,150
400 " ～ 450 "	170,500	8,150	66,850	50,800	10,100	21,600	13,000
450 " ～ 500 "	114,100	5,800	50,500	31,450	7,500	11,350	7,500
500 " ～ 600 "	151,700	9,700	69,350	38,750	12,550	14,000	7,350
600 " ～ 700 "	95,150	5,750	39,750	25,250	9,200	7,150	8,050
700 " ～ 800 "	60,300	4,300	28,550	11,850	5,900	4,900	4,800
800 " ～ 900 "	40,050	3,600	18,150	9,400	3,500	2,200	3,200
900 " ～ 1000 "	38,350	3,150	19,100	6,800	3,500	2,450	3,350
1000 " ～ 1500 "	81,150	7,900	35,850	17,000	9,200	5,200	6,000
1500 " ～	91,250	6,500	37,300	15,200	14,800	10,250	7,200
不詳	663,600	1,700	31,950	38,850	11,900	50,450	528,750

第3表-2-2 世帯の所得階級別、世帯主の職業別世帯数 —擬制世帯を除く世帯—  
(再掲) 2割軽減世帯

所得階級別	総数	農林水産業	その他の 自営業	被用者	その他	無職	不詳
総数	1,565,600	32,150	237,850	480,400	54,300	662,600	98,300
所得なし	5,700	150	100	700	-	3,600	1,150
～ 30万円未満	3,800	100	1,150	1,100	200	950	300
30万円以上～ 40 "	8,350	550	3,700	900	350	2,100	750
40 " ～ 50 "	7,600	550	3,850	650	250	1,850	450
50 " ～ 60 "	8,950	950	4,800	500	550	1,500	650
60 " ～ 70 "	139,150	1,750	32,150	77,250	6,050	13,350	8,600
70 " ～ 80 "	155,350	2,100	28,300	80,400	6,150	29,400	9,000
80 " ～ 90 "	140,600	2,550	21,750	43,150	4,100	61,550	7,500
90 " ～ 100 "	115,550	1,800	14,250	27,950	3,800	61,050	6,700
100 " ～ 110 "	104,800	2,250	13,050	28,550	3,800	50,150	7,000
110 " ～ 120 "	162,950	3,550	14,250	37,400	4,750	91,650	11,350
120 " ～ 130 "	169,100	2,200	18,350	43,550	5,000	90,050	9,950
130 " ～ 140 "	168,700	3,000	15,900	36,650	7,350	95,450	10,350
140 " ～ 150 "	141,450	2,600	10,300	25,000	6,050	89,650	7,850
150 " ～ 160 "	57,550	1,750	8,250	14,000	1,300	28,150	4,100
160 " ～ 170 "	37,200	1,650	7,900	11,900	1,200	12,550	2,000
170 " ～ 180 "	27,200	1,050	6,950	10,450	750	6,200	1,800
180 " ～ 190 "	20,800	800	4,750	7,250	300	6,550	1,150
190 " ～ 200 "	16,800	250	4,100	4,700	850	5,650	1,250
200 " ～ 210 "	12,750	400	2,850	4,700	450	3,650	700
210 " ～ 220 "	9,750	250	4,950	3,000	-	1,050	500
220 " ～ 230 "	10,400	550	4,900	4,100	-	250	600
230 " ～ 240 "	9,400	500	2,000	4,800	250	950	900
240 " ～ 250 "	4,850	-	1,550	1,550	450	600	700
250 " ～ 260 "	3,550	100	650	1,800	50	650	300
260 " ～ 270 "	3,350	350	450	1,950	-	400	200
270 " ～ 280 "	2,450	-	1,000	1,200	-	150	100
280 " ～ 290 "	2,750	150	700	1,600	50	200	50
290 " ～ 300 "	1,850	-	1,300	300	-	150	100
300 " ～ 350 "	3,250	150	850	1,250	50	650	300
350 " ～ 400 "	1,450	50	400	750	50	-	200
400 " ～ 450 "	650	-	50	100	-	400	100
450 " ～ 500 "	-	-	-	-	-	-	-
500 " ～ 600 "	150	-	50	-	-	100	-
600 " ～ 700 "	-	-	-	-	-	-	-
700 " ～ 800 "	100	-	-	-	-	100	-
800 " ～ 900 "	-	-	-	-	-	-	-
900 " ～ 1000 "	-	-	-	-	-	-	-
1000 " ～ 1500 "	50	-	-	-	-	-	50
1500 " ～	-	-	-	-	-	-	-
不詳	7,250	50	2,300	1,250	150	1,900	1,600

第3表-2-3 世帯の所得階級別、世帯主の職業別世帯数 —擬制世帯を除く世帯—  
(再掲) 5割軽減世帯

所得階級別	総数	農林水産業	その他の 自営業	被用者	その他	無職	不詳
総数	1,998,850	40,200	275,600	675,350	72,850	797,800	137,050
所得なし	14,150	200	2,050	900	250	8,100	2,650
～ 30万円未満	16,950	1,400	5,400	1,850	750	5,300	2,250
30万円以上～ 40 "	218,250	4,000	41,800	122,650	10,200	24,550	15,050
40 " ～ 50 "	291,400	6,700	54,700	148,350	9,700	51,400	20,550
50 " ～ 60 "	395,100	6,000	53,150	160,650	13,700	133,050	28,550
60 " ～ 70 "	283,050	5,050	27,700	70,450	12,750	146,900	20,200
70 " ～ 80 "	232,600	4,500	23,600	47,200	10,100	134,600	12,600
80 " ～ 90 "	183,450	5,050	22,650	37,850	4,800	100,250	12,850
90 " ～ 100 "	143,050	3,150	10,050	25,900	3,800	91,850	8,300
100 " ～ 110 "	105,350	1,400	9,950	22,650	3,350	62,100	5,900
110 " ～ 120 "	40,800	1,000	10,200	10,700	1,350	15,750	1,800
120 " ～ 130 "	24,100	800	3,400	6,500	800	11,700	900
130 " ～ 140 "	13,200	200	2,750	6,550	-	2,900	800
140 " ～ 150 "	6,750	50	2,000	1,700	100	2,400	500
150 " ～ 160 "	5,550	100	1,200	1,650	400	1,400	800
160 " ～ 170 "	3,550	100	350	2,200	50	650	200
170 " ～ 180 "	1,400	100	700	350	100	-	150
180 " ～ 190 "	1,050	50	250	550	-	200	-
190 " ～ 200 "	1,550	50	100	900	-	-	500
200 " ～ 210 "	1,200	-	150	550	150	250	100
210 " ～ 220 "	1,050	-	-	850	-	200	-
220 " ～ 230 "	1,100	150	500	350	-	50	50
230 " ～ 240 "	100	-	-	50	-	50	-
240 " ～ 250 "	450	-	-	100	-	200	150
250 " ～ 260 "	700	-	250	-	-	350	100
260 " ～ 270 "	650	-	50	350	-	100	150
270 " ～ 280 "	300	-	200	100	-	-	-
280 " ～ 290 "	550	50	-	350	-	150	-
290 " ～ 300 "	450	-	100	350	-	-	-
300 " ～ 350 "	700	-	-	100	50	400	150
350 " ～ 400 "	250	-	-	-	-	250	-
400 " ～ 450 "	150	-	-	150	-	-	-
450 " ～ 500 "	-	-	-	-	-	-	-
500 " ～ 600 "	250	100	-	100	50	-	-
600 " ～ 700 "	-	-	-	-	-	-	-
700 " ～ 800 "	150	-	-	150	-	-	-
800 " ～ 900 "	-	-	-	-	-	-	-
900 " ～ 1000 "	-	-	-	-	-	-	-
1000 " ～ 1500 "	50	-	-	50	-	-	-
1500 " ～	-	-	-	-	-	-	-
不詳	9,450	-	2,350	2,200	400	2,700	1,800

第3表-2-4 世帯の所得階級別、世帯主の職業別世帯数 —擬制世帯を除く世帯—  
(再掲) 7割軽減世帯

所得階級別	総数	農林水産業	その他の 自営業	被用者	その他	無職	不詳
総数	4,548,750	43,100	259,600	875,350	152,800	2,713,550	504,350
所得なし	3,077,150	14,100	81,850	343,550	88,950	2,149,250	399,450
～ 30万円未満	1,065,700	21,350	144,400	414,450	52,150	359,400	73,950
30万円以上～ 40 "	243,550	4,900	26,200	84,250	8,350	104,500	15,350
40 " ～ 50 "	101,650	1,700	2,800	7,850	2,700	79,550	7,050
50 " ～ 60 "	8,200	150	550	2,450	200	4,100	750
60 " ～ 70 "	4,100	200	350	1,600	-	1,850	100
70 " ～ 80 "	2,250	-	200	1,300	-	500	250
80 " ～ 90 "	800	150	-	400	-	250	-
90 " ～ 100 "	2,500	-	350	800	-	850	500
100 " ～ 110 "	4,000	50	250	2,000	50	1,000	650
110 " ～ 120 "	2,150	50	150	750	50	700	450
120 " ～ 130 "	1,900	50	-	750	-	950	150
130 " ～ 140 "	1,950	-	-	1,450	50	300	150
140 " ～ 150 "	900	-	100	650	-	100	50
150 " ～ 160 "	2,700	50	250	1,500	-	550	350
160 " ～ 170 "	1,150	-	50	300	-	500	300
170 " ～ 180 "	1,300	50	100	900	-	150	100
180 " ～ 190 "	1,200	50	50	300	-	550	250
190 " ～ 200 "	1,250	50	-	700	-	400	100
200 " ～ 210 "	850	-	50	450	-	300	50
210 " ～ 220 "	950	-	50	800	-	50	50
220 " ～ 230 "	1,300	100	100	1,050	-	-	50
230 " ～ 240 "	700	-	100	600	-	-	-
240 " ～ 250 "	200	-	-	150	-	50	-
250 " ～ 260 "	550	-	-	300	-	150	100
260 " ～ 270 "	1,050	-	-	850	-	200	-
270 " ～ 280 "	1,000	-	-	-	-	100	900
280 " ～ 290 "	400	-	-	50	-	300	50
290 " ～ 300 "	250	-	-	-	-	250	-
300 " ～ 350 "	1,300	-	-	950	50	200	100
350 " ～ 400 "	700	100	-	400	-	200	-
400 " ～ 450 "	650	-	150	300	50	150	-
450 " ～ 500 "	400	-	-	400	-	-	-
500 " ～ 600 "	300	-	-	300	-	-	-
600 " ～ 700 "	650	-	400	200	-	-	50
700 " ～ 800 "	50	-	-	-	-	-	50
800 " ～ 900 "	-	-	-	-	-	-	-
900 " ～ 1000 "	-	-	-	-	-	-	-
1000 " ～ 1500 "	150	-	-	50	-	100	-
1500 " ～	-	-	-	-	-	-	-
不詳	12,900	-	1,100	2,550	200	6,050	3,000

第4表-1-1 群別、世帯主の職業別、

群別	世帯主の職業別	世帯数	所得のある世帯	所得のない世帯	所得不詳の世帯	被保険者数	所得総額	旧ただし書方式による課税標準額
						人	千円	千円
計	総数	17,339,900	11,767,550	4,801,550	770,800	26,485,350	22,532,082,479	18,162,970,504
	農林水産業	336,200	290,700	43,500	2,000	694,100	864,259,290	725,928,340
	その他の自営業	2,246,100	2,034,500	173,750	37,850	4,286,050	5,920,111,405	5,076,558,976
	被用者	5,191,350	4,448,700	668,400	74,250	7,676,650	7,473,810,621	5,900,768,792
	その他	666,000	492,750	158,650	14,600	1,004,800	1,520,403,762	1,336,218,092
	無職	7,041,350	3,705,850	3,242,700	92,800	10,131,750	5,049,925,965	3,715,901,557
	不明	1,858,900	795,050	514,550	549,300	2,692,000	1,703,571,436	1,407,594,748
A群	総数	2,503,500	1,775,300	668,100	60,100	4,016,700	3,086,790,059	2,404,295,168
	農林水産業	143,600	122,950	19,850	800	302,900	390,677,323	331,453,264
	その他の自営業	281,500	252,300	25,750	3,450	566,900	624,178,498	515,583,990
	被用者	639,450	547,250	84,650	7,550	996,350	878,516,113	677,301,851
	その他	81,150	67,000	13,250	900	130,350	146,483,724	121,250,974
	無職	945,500	524,800	410,650	10,050	1,375,900	614,792,301	425,138,859
	不明	412,300	261,000	113,950	37,350	644,300	432,142,099	333,566,230
B群	総数	6,156,300	4,232,500	1,683,100	240,700	9,576,500	7,595,713,670	6,009,405,873
	農林水産業	156,000	135,300	19,500	1,200	315,600	342,378,879	278,563,383
	その他の自営業	747,100	673,800	58,000	15,300	1,451,000	1,829,501,015	1,545,310,908
	被用者	1,786,500	1,528,100	228,700	29,700	2,703,100	2,462,818,191	1,918,681,428
	その他	223,800	163,200	56,000	4,600	345,600	510,659,469	448,666,969
	無職	2,571,800	1,399,500	1,138,000	34,300	3,746,900	1,859,100,223	1,352,632,647
	不明	671,100	332,600	182,900	155,600	1,014,300	591,255,894	465,550,539
C群	総数	2,925,900	1,954,350	837,750	133,800	4,452,750	3,583,414,263	2,865,584,151
	農林水産業	22,800	20,250	2,550	-	48,600	79,077,343	69,600,014
	その他の自営業	399,300	364,200	28,200	6,900	769,350	1,009,864,332	860,517,163
	被用者	904,200	770,550	118,050	15,600	1,332,600	1,263,041,897	991,046,886
	その他	106,650	67,950	36,600	2,100	155,250	231,407,226	206,243,335
	無職	1,334,850	703,350	613,650	17,850	1,926,750	950,569,273	698,387,675
	不明	158,100	28,050	38,700	91,350	220,200	49,454,193	39,789,078
D群	総数	1,637,800	1,099,400	458,200	80,200	2,482,600	2,059,833,787	1,655,819,255
	農林水産業	12,600	11,000	1,600	-	25,400	31,178,783	25,750,480
	その他の自営業	213,000	193,800	15,000	4,200	407,600	523,256,356	442,002,360
	被用者	517,600	455,200	54,200	8,200	756,200	748,538,992	591,129,786
	その他	104,000	83,400	15,600	5,000	156,000	247,146,074	216,134,220
	無職	672,800	345,800	319,200	7,800	978,600	495,445,283	369,747,203
	不明	117,800	10,200	52,600	55,000	158,800	14,268,300	11,055,206
E群	総数	4,116,400	2,706,000	1,154,400	256,000	5,956,800	6,206,330,700	5,227,866,058
	農林水産業	1,200	1,200	-	-	1,600	20,946,962	20,561,198
	その他の自営業	605,200	550,400	46,800	8,000	1,091,200	1,933,311,205	1,713,144,556
	被用者	1,343,600	1,147,600	182,800	13,200	1,888,400	2,120,895,428	1,722,608,842
	その他	150,400	111,200	37,200	2,000	217,600	384,707,269	343,922,595
	無職	1,516,400	732,400	761,200	22,800	2,103,600	1,130,018,886	869,995,172
	不明	499,600	163,200	126,400	210,000	654,400	616,450,950	557,633,695



保険料（税）賦課状況 ー 全世界帯ー

固定資産 税額	短期被保険者証等交付世帯数		保険料（税）賦課経過措置適用世帯数						
	短期被保 険者証	資格証明書	旧国保被 保険者合算 軽減のみ	平等割半額 のみ	平等割 1/4 軽減のみ	旧国保被保険者 合算軽減かつ 平等割半額	旧国保被保険者 合算軽減かつ 平等割1/4軽減	被扶養者で あった者に対 する緩和措置	その他
千円									
127,851,644	563,250	109,050	526,350	410,050	52,750	743,550	122,850	59,500	-
8,634,833	4,300	500	18,150	15,750	1,550	20,350	3,850	350	-
28,888,454	92,800	8,250	42,550	45,200	7,100	35,400	6,900	2,900	-
22,324,219	246,400	43,700	39,700	59,900	6,000	57,200	8,150	28,550	-
16,154,059	5,650	650	17,250	29,300	5,350	25,900	5,100	3,650	-
40,262,991	94,300	12,750	371,050	227,750	28,300	550,250	89,550	21,150	-
11,587,088	119,800	43,200	37,650	32,150	4,450	54,450	9,300	2,900	-
42,875,550	67,550	10,300	83,850	70,700	10,000	148,350	25,850	5,750	-
4,696,563	2,100	100	7,500	5,150	1,150	9,200	1,800	100	-
7,842,003	10,850	800	8,500	8,400	1,000	7,800	1,700	250	-
6,938,624	26,850	3,950	7,050	10,850	1,050	12,450	1,550	3,050	-
4,563,459	450	50	2,900	3,550	450	4,150	900	350	-
12,127,065	12,450	1,850	45,800	32,200	5,000	91,000	15,850	1,250	-
6,707,835	14,850	3,550	12,100	10,550	1,350	23,750	4,050	750	-
67,870,017	211,900	28,600	183,100	173,000	23,100	317,300	51,900	21,100	-
3,771,920	2,200	400	9,700	8,600	400	9,000	1,900	100	-
16,533,769	33,800	1,800	16,200	16,200	3,300	14,200	2,400	500	-
12,237,609	91,000	11,000	13,700	27,900	3,500	26,500	3,300	10,000	-
7,268,058	2,400	200	5,000	10,700	1,800	6,300	1,400	600	-
23,296,347	41,000	4,400	123,800	93,500	12,500	238,900	39,300	7,900	-
4,762,314	41,500	10,800	14,700	16,100	1,600	22,400	3,600	2,000	-
16,869,523	93,600	13,950	74,400	82,950	10,050	141,900	24,900	12,450	-
166,350	-	-	750	600	-	1,350	150	150	-
4,512,681	15,750	1,650	5,250	12,000	1,800	7,200	1,200	750	-
2,975,382	43,350	4,350	6,150	11,550	1,050	11,250	2,700	6,300	-
4,322,543	600	-	3,750	5,850	900	4,050	600	900	-
4,775,627	14,850	2,700	57,450	51,450	6,000	114,750	19,800	4,200	-
116,939	19,050	5,250	1,050	1,500	300	3,300	450	150	-
-	73,000	13,800	37,800	43,800	6,800	67,200	9,800	7,000	-
-	-	-	200	1,400	-	800	-	-	-
-	10,800	400	3,000	5,800	1,000	2,600	400	200	-
-	36,800	6,000	2,800	5,200	400	2,200	200	3,200	-
-	1,800	400	2,000	5,200	2,200	10,200	1,400	600	-
-	12,000	1,400	29,200	25,400	2,800	48,800	7,000	3,000	-
-	11,600	5,600	600	800	400	2,600	800	-	-
236,555	117,200	42,400	147,200	39,600	2,800	68,800	10,400	13,200	-
-	-	-	-	-	-	-	-	-	-
-	21,600	3,600	9,600	2,800	-	3,600	1,200	1,200	-
172,604	48,400	18,400	10,000	4,400	-	4,800	400	6,000	-
-	400	-	3,600	4,000	-	1,200	800	1,200	-
63,951	14,000	2,400	114,800	25,200	2,000	56,800	7,600	4,800	-
-	32,800	18,000	9,200	3,200	800	2,400	400	-	-

第4表-1-1 群別、世帯主の職業別、

群別	世帯主の職業別	医療給付費分							保険料(税)調定額
		保険料(税)調定額	保険料(税)軽減額	軽減世帯数	賦課限度額を超える額	賦課限度額を超える世帯数	減免等による額	減免世帯数	
		千円	千円		千円		千円		千円
計	総数	1,795,276,162	286,535,895	9,639,100	216,409,336	282,050	34,820,600	924,200	588,368,029
	農林水産業	60,831,781	4,453,057	149,250	12,895,267	21,950	400,509	6,350	19,582,982
	その他の自営業	411,090,983	25,866,340	842,400	82,467,987	117,500	12,181,580	162,600	133,561,597
	被用者	605,896,240	63,078,565	2,141,350	39,059,215	60,150	15,435,412	330,400	199,352,911
	その他	93,401,422	8,959,120	329,350	32,345,666	34,450	1,109,296	22,250	30,549,059
	無職	468,728,555	156,047,321	5,327,500	24,425,145	26,050	3,978,137	362,050	154,217,970
	不明	155,327,181	28,131,493	849,250	25,216,056	21,950	1,715,667	40,550	51,103,511
A群	総数	262,644,674	44,860,814	1,476,650	18,125,338	38,800	3,045,363	38,050	86,117,964
	農林水産業	27,248,841	2,041,469	65,050	5,554,449	11,200	206,989	2,200	8,638,988
	その他の自営業	48,876,766	3,660,052	116,850	4,602,648	10,300	993,671	7,600	15,950,199
	被用者	75,281,477	8,148,346	269,950	2,798,451	6,650	800,105	10,600	24,783,438
	その他	10,756,248	1,227,266	43,750	1,804,338	2,750	106,189	1,300	3,486,898
	無職	61,004,842	22,227,324	741,150	881,605	2,750	543,822	12,550	20,105,269
	不明	39,476,500	7,556,357	239,900	2,483,848	5,150	394,588	3,800	13,153,172
B群	総数	627,227,973	99,871,135	3,455,600	49,363,637	83,600	6,635,119	145,000	204,127,277
	農林水産業	26,369,791	1,960,471	68,500	3,458,422	7,400	136,055	2,100	8,593,896
	その他の自営業	133,554,402	8,182,558	279,100	17,218,901	34,200	2,647,535	28,000	43,018,583
	被用者	204,314,885	21,355,990	739,600	7,467,895	15,900	2,330,764	48,700	66,682,274
	その他	31,457,325	2,952,869	111,900	9,604,164	11,400	385,258	7,000	10,281,984
	無職	171,552,143	55,066,276	1,937,000	7,766,929	7,900	764,396	50,900	55,938,624
	不明	59,979,427	10,352,971	319,500	3,847,326	6,800	371,112	8,300	19,611,917
C群	総数	300,749,515	48,938,390	1,645,650	29,901,443	42,450	4,809,635	198,750	97,776,871
	農林水産業	4,488,442	282,067	9,900	2,357,797	1,950	44,496	1,050	1,436,111
	その他の自営業	74,824,481	4,510,365	146,250	11,904,061	17,400	1,976,888	29,400	24,043,691
	被用者	106,946,413	10,989,441	376,200	6,250,499	11,400	1,976,061	72,300	34,909,424
	その他	14,056,054	1,652,879	58,500	5,475,242	5,700	75,486	3,750	4,428,690
	無職	90,599,822	29,647,246	1,000,950	3,699,573	5,400	690,239	90,600	29,598,936
	不明	9,834,303	1,856,393	53,850	214,272	600	46,465	1,650	3,360,019
D群	総数	165,146,458	26,997,928	901,600	16,681,623	24,800	3,184,456	124,800	57,542,343
	農林水産業	2,222,257	154,000	5,400	523,562	600	12,970	1,000	759,815
	その他の自営業	39,368,083	2,357,750	76,600	4,449,560	10,400	1,042,100	18,800	13,516,499
	被用者	59,763,947	6,036,564	204,000	3,325,242	5,800	1,589,656	42,800	20,876,270
	その他	14,057,867	1,134,861	49,200	6,338,720	5,000	20,554	1,800	5,005,595
	無職	44,730,340	15,072,018	508,000	2,044,441	2,800	488,963	59,200	15,610,872
	不明	5,003,964	2,242,736	58,400	98	200	30,214	1,200	1,773,292
E群	総数	439,507,542	65,867,628	2,159,600	102,337,296	92,400	17,146,027	417,600	142,803,574
	農林水産業	502,449	15,050	400	1,001,037	800	-	-	154,172
	その他の自営業	114,467,251	7,155,616	223,600	44,292,817	45,200	5,521,386	78,800	37,032,626
	被用者	159,589,518	16,548,224	551,600	19,217,129	20,400	8,738,826	156,000	52,101,504
	その他	23,073,927	1,991,245	66,000	9,123,202	9,600	521,810	8,400	7,345,892
	無職	100,841,409	34,034,458	1,140,400	10,032,597	7,200	1,490,716	148,800	32,964,269
	不明	41,032,987	6,123,036	177,600	18,670,512	9,200	873,289	25,600	13,205,111

保険料（税）賦課状況 ー 全世界帯ー（続き）

後期高齢者支援金分					介護納付金分					
保険料（税） 軽減額	賦課限度額 を超える額	賦課限度額を 超える世帯数	減免等によ る額	減免 世帯数	保険料（税） 調定額	保険料（税） 軽減額	賦課限度額 を超える額	賦課限度額を 超える世帯数	減免等によ る額	減免 世帯数
千円	千円		千円		千円	千円	千円		千円	
94,909,140	75,890,349	324,050	12,023,822	866,050	207,335,549	32,729,968	24,929,715	139,300	5,362,953	367,900
1,463,359	4,482,341	24,250	129,005	6,050	7,577,755	476,749	757,141	8,550	69,418	2,850
8,580,526	28,955,461	134,750	4,131,402	159,100	65,552,324	3,875,678	13,154,570	67,550	2,446,410	104,500
20,887,078	14,008,255	71,050	5,360,321	312,400	75,978,521	8,022,324	4,583,483	35,250	2,138,118	138,900
3,041,496	11,396,937	38,450	374,903	22,700	7,987,068	1,155,830	1,670,584	10,150	155,271	10,250
51,577,617	8,563,402	29,750	1,465,611	330,400	29,838,557	15,524,532	1,505,559	8,200	291,647	92,200
9,359,064	8,483,953	25,800	562,580	35,400	20,401,324	3,674,855	3,258,379	9,600	262,089	19,200
14,680,702	6,599,518	47,200	996,317	37,700	29,677,695	4,662,419	1,580,520	16,950	372,517	14,750
659,841	1,948,964	12,600	70,549	2,200	3,578,121	222,575	303,734	4,100	29,473	950
1,202,059	1,650,212	12,900	324,084	7,600	7,542,846	506,771	619,056	5,450	143,336	3,950
2,653,861	1,095,725	8,600	260,982	10,500	8,858,277	963,457	270,406	3,250	83,610	2,900
408,463	627,266	3,300	33,021	1,350	851,982	134,177	62,384	700	14,541	550
7,268,882	307,779	2,850	182,148	12,300	4,250,299	2,035,022	97,196	1,200	56,052	4,750
2,487,596	969,572	6,950	125,533	3,750	4,596,170	800,417	227,744	2,250	45,505	1,650
32,760,071	17,590,470	95,100	2,100,550	136,800	70,954,159	11,193,897	5,689,333	39,400	921,342	53,500
647,732	1,169,361	8,300	39,551	1,800	3,341,634	222,456	404,699	4,000	29,545	1,200
2,689,339	6,199,672	36,700	869,831	26,100	21,099,404	1,240,123	2,563,600	17,600	504,615	17,700
6,986,367	2,711,414	18,900	732,771	46,400	24,869,623	2,613,453	1,105,979	8,100	260,755	16,300
1,030,716	3,448,393	13,800	113,914	7,000	3,015,879	432,860	600,786	3,900	30,972	3,500
18,021,498	2,739,422	9,600	225,676	47,900	11,006,438	5,369,800	444,737	2,200	47,752	12,100
3,384,419	1,322,209	7,800	118,807	7,600	7,621,180	1,315,205	569,532	3,600	47,704	2,700
16,125,345	10,232,666	49,350	1,595,071	198,750	33,689,320	5,554,993	2,192,442	18,750	644,484	79,650
96,870	783,844	1,950	14,523	1,050	478,067	17,618	48,708	450	9,435	300
1,473,252	3,973,157	21,150	644,528	29,400	11,654,546	649,859	918,787	9,300	355,341	16,650
3,650,861	2,140,997	13,350	665,281	72,300	13,264,942	1,405,416	767,350	5,700	198,563	32,100
519,841	1,842,048	5,550	25,358	3,750	1,374,560	229,153	254,687	1,950	9,936	1,800
9,766,246	1,383,094	6,300	229,403	90,600	5,480,921	2,969,844	169,555	1,200	61,317	28,350
618,276	109,525	1,050	15,978	1,650	1,436,284	283,103	33,355	150	9,893	450
9,458,381	7,017,522	31,600	1,144,645	124,800	17,929,887	3,164,774	1,298,261	10,200	484,058	50,400
53,848	190,824	600	4,382	1,000	172,805	14,100	-	-	965	400
824,029	1,954,458	13,200	370,562	18,800	6,447,396	357,859	450,904	5,600	215,767	11,800
2,089,992	1,565,075	8,200	573,767	42,800	6,845,270	787,858	244,215	3,000	218,097	18,000
430,102	2,465,467	5,800	7,627	1,800	700,256	89,030	90,486	400	1,620	400
5,225,169	829,341	3,400	177,495	59,200	2,927,297	1,566,510	512,655	1,200	40,310	19,400
835,241	12,358	400	10,812	1,200	836,864	349,417	-	-	7,298	400
21,884,641	34,450,174	100,800	6,187,239	368,000	55,084,488	8,153,885	14,169,161	54,000	2,940,551	169,600
5,068	389,348	800	-	-	7,128	-	-	-	-	-
2,391,847	15,177,964	50,800	1,922,396	77,200	18,808,132	1,121,066	8,602,223	29,600	1,227,350	54,400
5,505,997	6,495,044	22,000	3,127,520	140,400	22,140,408	2,252,141	2,195,532	15,200	1,377,093	69,600
652,374	3,013,763	10,000	194,984	8,800	2,044,391	270,610	662,240	3,200	98,202	4,000
11,295,823	3,303,766	7,600	650,888	120,400	6,173,602	3,583,356	281,417	2,400	86,217	27,600
2,033,531	6,070,290	9,600	291,450	21,200	5,910,827	926,714	2,427,748	3,600	151,690	14,000

第4表－1－2 群別、世帯主の職業別、

群別	世帯主の職業別	世帯数	所得のある世帯	所得のない世帯	所得不詳の世帯	被保険者数	所得総額	旧ただし書方式による課税標準額
						人	千円	千円
計	総数	2,005,600	1,715,450	280,400	9,750	3,530,900	1,928,865,525	1,266,726,095
	農林水産業	41,300	37,150	4,100	50	85,950	42,473,611	26,570,284
	その他の自営業	261,800	246,750	12,750	2,300	565,900	284,485,984	182,624,094
	被用者	526,650	498,750	26,550	1,350	949,900	546,163,448	357,280,533
	その他	69,850	60,150	9,150	550	117,950	65,042,466	42,038,002
	無職	978,400	762,750	212,300	3,350	1,582,550	866,619,227	576,144,369
	不明	127,600	109,900	15,550	2,150	228,650	124,080,789	82,068,813
A群	総数	305,300	268,500	36,250	550	551,150	302,749,857	195,976,749
	農林水産業	16,250	14,700	1,500	50	33,800	15,995,673	9,739,043
	その他の自営業	35,150	33,200	1,850	100	78,800	38,608,445	24,594,086
	被用者	71,600	66,550	4,950	100	130,100	74,718,718	48,947,474
	その他	11,150	9,850	1,300	-	19,900	11,164,982	7,172,670
	無職	127,800	106,350	21,350	100	212,600	120,566,395	78,529,834
	不明	43,350	37,850	5,300	200	75,950	41,695,644	26,993,643
B群	総数	760,500	650,900	107,900	1,700	1,351,200	739,354,053	486,436,803
	農林水産業	19,500	17,600	1,900	-	39,900	20,293,310	12,705,603
	その他の自営業	88,100	82,900	4,700	500	188,900	94,325,872	59,984,667
	被用者	193,800	184,200	9,400	200	356,500	204,553,331	134,272,335
	その他	20,700	18,600	2,100	-	35,000	19,652,361	12,734,792
	無職	379,100	297,200	81,200	700	622,300	341,181,248	227,083,518
	不明	59,300	50,400	8,600	300	108,600	59,347,932	39,655,889
C群	総数	346,200	287,250	54,450	4,500	602,550	324,545,790	214,997,290
	農林水産業	3,750	3,450	300	-	8,850	4,239,747	2,826,089
	その他の自営業	46,350	43,050	2,400	900	101,400	51,172,462	33,752,824
	被用者	92,250	85,800	5,400	1,050	162,900	93,114,041	60,674,343
	その他	9,000	8,100	750	150	14,850	8,530,854	5,573,538
	無職	189,300	143,400	45,150	750	302,850	163,028,562	108,994,237
	不明	5,550	3,450	450	1,650	11,700	4,460,125	3,176,260
D群	総数	191,600	162,800	28,600	200	337,200	183,876,938	121,224,341
	農林水産業	1,800	1,400	400	-	3,400	1,944,882	1,299,549
	その他の自営業	26,600	25,600	1,000	-	60,400	30,512,311	19,999,822
	被用者	49,000	47,400	1,600	-	88,800	51,176,715	33,450,967
	その他	19,000	14,400	4,600	-	29,800	15,990,964	10,487,856
	無職	94,200	73,000	21,000	200	153,200	83,365,813	55,425,894
	不明	1,000	1,000	-	-	1,600	886,252	560,252
E群	総数	402,000	346,000	53,200	2,800	688,800	378,338,886	248,090,912
	農林水産業	-	-	-	-	-	-	-
	その他の自営業	65,600	62,000	2,800	800	136,400	69,866,894	44,292,694
	被用者	120,000	114,800	5,200	-	211,600	122,600,642	79,935,414
	その他	10,000	9,200	400	400	18,400	9,703,304	6,069,146
	無職	188,000	142,800	43,600	1,600	291,600	158,477,210	106,110,887
	不明	18,400	17,200	1,200	-	30,800	17,690,836	11,682,769

保険料（税）賦課状況 ー全世界帯ー

（再掲） 2割軽減世帯

固定資産 税額	短期被保険者証等交付世帯数		保険料（税）賦課経過措置適用世帯数						
	短期被保 険者証	資格証明書	旧国保被 保険者合算 軽減のみ	平等割半額 のみ	平等割 1/4 軽減のみ	旧国保被保険者 合算軽減かつ 平等割半額	旧国保被保険者 合算軽減かつ 平等割1/4軽減	被扶養者で あった者に対 する緩和措置	その他
千円									
14,356,356	51,700	5,550	158,000	11,750	450	239,950	31,200	1,250	-
706,218	850	200	6,000	250	-	5,600	1,000	-	-
2,165,807	14,200	1,350	17,600	550	-	12,700	1,850	-	-
2,545,758	27,650	2,950	16,950	850	50	22,150	2,900	500	-
1,070,555	750	-	4,500	200	-	9,100	1,500	100	-
6,671,763	4,700	550	101,800	8,550	400	174,650	21,700	550	-
1,196,256	3,550	500	11,150	1,350	-	15,750	2,250	100	-
4,929,323	6,950	700	21,750	2,550	250	40,200	5,700	200	-
394,644	350	-	2,150	150	-	2,100	250	-	-
724,939	1,500	150	3,400	50	-	2,400	550	-	-
787,561	3,300	400	2,300	250	50	4,800	600	100	-
306,759	50	-	1,050	50	-	1,650	250	-	-
1,964,008	700	50	9,250	1,400	200	22,600	3,250	100	-
751,411	1,050	100	3,600	650	-	6,650	800	-	-
7,761,467	20,000	1,600	52,700	3,600	-	106,000	13,500	600	-
311,574	500	200	3,400	100	-	2,800	600	-	-
1,278,391	3,800	100	6,000	-	-	5,500	600	-	-
1,343,062	11,000	1,200	5,400	200	-	10,600	1,100	100	-
653,136	200	-	1,200	-	-	2,300	100	100	-
3,730,460	2,800	100	33,200	2,600	-	77,200	9,800	300	-
444,845	1,700	-	3,500	700	-	7,600	1,300	100	-
1,634,927	9,750	450	21,750	2,400	-	46,350	6,600	450	-
-	-	-	450	-	-	300	150	-	-
162,477	3,900	300	1,800	300	-	2,400	300	-	-
415,135	4,950	150	2,850	-	-	3,750	1,200	300	-
110,660	300	-	450	150	-	750	150	-	-
946,655	600	-	15,750	1,950	-	38,250	4,650	150	-
-	-	-	450	-	-	900	150	-	-
-	4,600	400	11,400	2,400	200	23,800	1,800	-	-
-	-	-	-	-	-	400	-	-	-
-	1,000	-	1,600	200	-	800	-	-	-
-	3,200	400	1,200	400	-	1,000	-	-	-
-	200	-	600	-	-	4,400	1,000	-	-
-	200	-	8,000	1,800	200	17,000	800	-	-
-	-	-	-	-	-	200	-	-	-
30,639	10,400	2,400	50,400	800	-	23,600	3,600	-	-
-	-	-	-	-	-	-	-	-	-
-	4,000	800	4,800	-	-	1,600	400	-	-
-	5,200	800	5,200	-	-	2,000	-	-	-
-	-	-	1,200	-	-	-	-	-	-
30,639	400	400	35,600	800	-	19,600	3,200	-	-
-	800	400	3,600	-	-	400	-	-	-

第4表-1-2 群別、世帯主の職業別、

群別	世帯主の職業別	医療給付費分							保険料(税)調定額
		保険料(税)調定額	保険料(税)軽減額	軽減世帯数	賦課限度額を超える額	賦課限度額を超える世帯数	減免等による額	減免世帯数	
		千円	千円		千円		千円		千円
計	総数	191,195,959	24,940,625	2,005,600	13,799	100	4,312,126	128,300	63,364,594
	農林水産業	4,320,225	574,719	41,300	-	-	58,065	1,300	1,446,402
	その他の自営業	27,863,852	3,856,979	261,800	320	50	1,687,411	26,700	9,260,538
	被用者	52,224,872	6,751,144	526,650	-	-	1,403,637	41,900	17,286,364
	その他	6,374,594	827,054	69,850	-	-	152,833	2,350	2,194,272
	無職	87,611,255	11,265,153	978,400	-	-	784,680	53,050	28,934,404
	不明	12,801,162	1,665,575	127,600	13,479	50	225,499	3,000	4,242,614
A群	総数	30,335,787	3,900,797	305,300	13,799	100	285,945	3,700	10,030,864
	農林水産業	1,716,908	230,289	16,250	-	-	13,602	250	558,885
	その他の自営業	3,980,834	530,272	35,150	320	50	73,450	700	1,309,500
	被用者	7,374,049	933,238	71,600	-	-	33,416	800	2,426,735
	その他	1,069,033	139,706	11,150	-	-	29,901	250	362,318
	無職	11,971,735	1,523,678	127,800	-	-	89,707	1,250	3,959,172
	不明	4,223,227	543,613	43,350	13,479	50	45,868	450	1,414,254
B群	総数	72,674,687	9,247,491	760,500	-	-	809,623	19,300	23,805,707
	農林水産業	1,988,532	260,177	19,500	-	-	2,772	400	680,917
	その他の自営業	9,231,278	1,239,636	88,100	-	-	368,522	4,200	2,996,906
	被用者	19,310,038	2,431,961	193,800	-	-	270,291	5,500	6,340,044
	その他	1,889,028	236,052	20,700	-	-	53,917	1,100	630,089
	無職	34,041,401	4,287,462	379,100	-	-	76,301	7,300	11,119,890
	不明	6,214,410	792,203	59,300	-	-	37,820	800	2,037,861
C群	総数	33,012,837	4,244,369	346,200	-	-	713,423	29,100	10,819,137
	農林水産業	413,012	58,601	3,750	-	-	38,892	450	139,982
	その他の自営業	5,016,821	685,491	46,350	-	-	399,181	5,400	1,658,113
	被用者	9,249,187	1,154,003	92,250	-	-	155,627	9,600	3,012,405
	その他	861,090	103,231	9,000	-	-	7,830	600	281,006
	無職	16,855,168	2,165,162	189,300	-	-	110,092	12,900	5,510,040
	不明	617,559	77,881	5,550	-	-	1,800	150	217,592
D群	総数	17,678,325	2,360,410	191,600	-	-	603,671	17,000	6,281,915
	農林水産業	201,772	25,651	1,800	-	-	2,799	200	66,617
	その他の自営業	2,844,340	408,255	26,600	-	-	284,653	4,400	1,004,616
	被用者	4,723,587	616,216	49,000	-	-	186,113	4,800	1,677,286
	その他	1,597,723	214,193	19,000	-	-	-	-	595,110
	無職	8,224,012	1,084,490	94,200	-	-	130,105	7,600	2,907,157
	不明	86,891	11,604	1,000	-	-	-	-	31,129
E群	総数	37,494,324	5,187,559	402,000	-	-	1,899,465	59,200	12,426,970
	農林水産業	-	-	-	-	-	-	-	-
	その他の自営業	6,790,578	993,326	65,600	-	-	561,605	12,000	2,291,403
	被用者	11,568,010	1,615,726	120,000	-	-	758,189	21,200	3,829,894
	その他	957,721	133,872	10,000	-	-	61,184	400	325,750
	無職	16,518,939	2,204,361	188,000	-	-	378,475	24,000	5,438,145
	不明	1,659,075	240,274	18,400	-	-	140,012	1,600	541,778

保険料（税）賦課状況 ー全世帯ー（続き）

（再掲） 2割軽減世帯

後期高齢者支援金分					介護納付金分					
保険料（税） 軽減額	賦課限度額 を超える額	賦課限度額を 超える世帯数	減免等によ る額	減免 世帯数	保険料（税） 調定額	保険料（税） 軽減額	賦課限度額 を超える額	賦課限度額を 超える世帯数	減免等によ る額	減免 世帯数
千円	千円		千円		千円	千円	千円		千円	
8,335,418	9,449	100	1,504,367	123,550	16,205,967	2,458,222	1,922	150	638,688	54,400
191,987	-	-	19,338	1,300	438,620	66,646	-	-	13,407	850
1,294,710	1,105	50	579,267	26,250	4,208,083	581,895	-	-	326,148	16,850
2,249,462	-	-	480,574	38,700	5,917,799	821,403	-	-	215,168	22,100
288,641	-	-	50,112	2,500	520,882	84,361	-	-	28,478	1,400
3,757,583	-	-	301,453	51,800	3,957,529	734,707	352	100	44,487	12,350
553,035	8,344	50	73,622	3,000	1,163,055	169,209	1,570	50	11,000	850
1,290,264	9,449	100	97,259	3,750	2,495,279	370,441	1,570	50	28,772	1,450
74,622	-	-	4,715	250	150,115	24,003	-	-	3,194	150
175,324	1,105	50	25,928	750	568,098	74,586	-	-	10,266	300
307,109	-	-	11,498	800	718,688	100,965	-	-	4,114	350
47,009	-	-	9,069	300	68,287	11,553	-	-	3,637	150
505,865	-	-	31,737	1,200	620,719	104,255	-	-	5,125	350
180,334	8,344	50	14,311	450	369,372	55,079	1,570	50	2,437	150
3,069,764	-	-	257,900	17,700	5,899,814	886,521	352	100	127,893	8,200
89,079	-	-	954	400	228,238	33,601	-	-	778	400
412,602	-	-	120,978	4,100	1,316,683	181,940	-	-	75,952	3,200
804,603	-	-	86,880	5,100	1,996,428	273,552	-	-	32,345	2,300
80,555	-	-	15,677	1,200	185,154	28,578	-	-	6,820	700
1,420,837	-	-	21,066	6,100	1,634,280	289,579	352	100	6,266	1,300
262,089	-	-	12,346	800	539,031	79,271	-	-	5,731	300
1,417,282	-	-	235,189	29,100	2,756,230	409,676	-	-	119,348	12,750
19,958	-	-	12,612	450	48,780	7,810	-	-	9,435	300
229,747	-	-	130,744	5,400	805,476	103,421	-	-	86,823	3,750
386,313	-	-	51,399	9,600	1,070,954	143,482	-	-	18,749	5,250
34,378	-	-	2,782	600	82,691	11,217	-	-	216	150
718,986	-	-	37,141	12,900	678,946	133,452	-	-	4,124	3,300
27,900	-	-	510	150	69,384	10,295	-	-	-	-
840,138	-	-	221,104	17,000	1,491,042	244,820	-	-	91,738	7,600
8,328	-	-	1,057	200	11,487	1,232	-	-	-	-
144,604	-	-	102,697	4,400	457,453	69,201	-	-	50,300	2,800
217,818	-	-	69,460	4,800	567,786	82,660	-	-	33,209	2,600
81,227	-	-	-	-	57,030	12,479	-	-	-	-
383,934	-	-	47,891	7,600	392,139	77,960	-	-	8,230	2,200
4,228	-	-	-	-	5,148	1,288	-	-	-	-
1,717,970	-	-	692,914	56,000	3,563,601	546,764	-	-	270,937	24,400
-	-	-	-	-	-	-	-	-	-	-
332,432	-	-	198,921	11,600	1,060,373	152,747	-	-	102,808	6,800
533,620	-	-	261,336	18,400	1,563,943	220,744	-	-	126,751	11,600
45,472	-	-	22,584	400	127,721	20,534	-	-	17,804	400
727,962	-	-	163,618	24,000	631,445	129,462	-	-	20,742	5,200
78,484	-	-	46,455	1,600	180,120	23,277	-	-	2,832	400

第4表－1－3 群別、世帯主の職業別、

群別	世帯主の職業別	世帯数	所得のある世帯	所得のない世帯	所得不詳の世帯	被保険者数	所得総額	旧ただし書方式による課税標準額
						人	千円	千円
計	総数	2,515,200	2,148,800	353,300	13,100	4,378,900	1,417,608,947	656,050,579
	農林水産業	53,500	43,850	9,650	-	104,800	29,331,324	13,291,039
	その他の自営業	302,200	281,550	18,300	2,350	628,050	179,411,946	78,884,765
	被用者	714,150	686,450	25,400	2,300	1,246,450	418,520,568	176,741,438
	その他	89,750	77,850	11,350	550	142,850	49,472,383	21,854,828
	無職	1,184,400	914,600	263,850	5,950	1,948,300	647,227,974	322,710,658
	不明	171,200	144,500	24,750	1,950	308,450	93,644,753	42,567,850
A群	総数	415,300	351,950	62,650	700	732,650	235,038,227	109,159,524
	農林水産業	22,450	18,150	4,300	-	43,750	11,588,779	5,088,798
	その他の自営業	41,650	38,500	3,150	-	87,100	24,639,953	10,936,482
	被用者	92,150	87,100	4,950	100	164,150	56,493,208	25,399,445
	その他	13,650	11,950	1,700	-	22,650	7,727,267	3,428,191
	無職	180,950	141,400	39,150	400	298,250	97,904,022	47,297,569
	不明	64,450	54,850	9,400	200	116,750	36,684,998	17,009,040
B群	総数	934,800	788,100	143,200	3,500	1,629,700	524,053,168	244,091,179
	農林水産業	26,100	21,500	4,600	-	51,000	14,674,642	6,719,111
	その他の自営業	102,500	93,700	7,600	1,200	213,800	60,570,104	26,984,844
	被用者	249,500	238,000	10,600	900	442,800	146,887,472	63,036,069
	その他	28,000	25,000	3,000	-	45,800	15,508,106	6,413,890
	無職	456,900	348,700	107,200	1,000	748,200	245,955,289	122,437,837
	不明	71,800	61,200	10,200	400	128,100	40,457,555	18,499,428
C群	総数	437,100	372,750	59,850	4,500	770,550	248,901,961	116,336,072
	農林水産業	3,150	3,000	150	-	6,450	2,107,298	1,062,288
	その他の自営業	53,850	49,950	3,150	750	119,550	32,401,213	14,086,555
	被用者	131,100	125,550	4,650	900	230,700	77,813,309	33,133,817
	その他	11,700	10,500	1,050	150	19,200	6,210,333	2,593,805
	無職	229,950	178,500	50,100	1,350	380,250	127,211,491	64,062,773
	不明	7,350	5,250	750	1,350	14,400	3,158,317	1,396,834
D群	総数	221,200	188,400	32,000	800	384,400	124,085,673	57,106,729
	農林水産業	1,800	1,200	600	-	3,600	960,604	420,842
	その他の自営業	23,800	22,200	1,600	-	47,600	13,032,289	5,280,347
	被用者	72,200	70,600	1,200	400	127,200	42,658,513	17,628,563
	その他	16,800	13,200	3,600	-	25,200	9,054,019	4,412,000
	無職	102,600	77,600	24,600	400	171,200	56,407,999	28,532,729
	不明	4,000	3,600	400	-	9,600	1,972,248	832,248
E群	総数	506,800	447,600	55,600	3,600	861,600	285,529,919	129,357,074
	農林水産業	-	-	-	-	-	-	-
	その他の自営業	80,400	77,200	2,800	400	160,000	48,768,388	21,596,538
	被用者	169,200	165,200	4,000	-	281,600	94,668,066	37,543,544
	その他	19,600	17,200	2,000	400	30,000	10,972,658	5,006,942
	無職	214,000	168,400	42,800	2,800	350,400	119,749,173	60,379,751
	不明	23,600	19,600	4,000	-	39,600	11,371,634	4,830,300



保険料（税）賦課状況 ー全世界帯ー

（再掲） 5割軽減世帯

固定資産 税額	短期被保険者証等交付世帯数		保険料（税）賦課経過措置適用世帯数						
	短期被保 険者証	資格証明書	旧国保被 保険者合算 軽減のみ	平等割半額 のみ	平等割 1/4 軽減のみ	旧国保被保険者 合算軽減かつ 平等割半額	旧国保被保険者 合算軽減かつ 平等割1/4軽減	被扶養者で あった者に対 する緩和措置	その他
千円									
15,854,729	77,600	7,400	179,450	17,450	850	286,350	39,550	700	-
947,844	800	-	7,400	650	50	8,100	1,300	-	-
2,029,972	19,450	750	16,850	900	100	13,150	2,450	-	-
2,530,522	40,500	5,600	14,100	1,750	-	22,450	2,650	500	-
1,251,992	600	150	6,100	500	-	10,300	1,650	200	-
7,469,415	11,300	700	122,850	12,400	700	214,350	29,500	-	-
1,624,984	4,950	200	12,150	1,250	-	18,000	2,000	-	-
5,650,607	9,200	750	30,200	3,950	450	58,250	8,050	-	-
475,495	400	-	2,650	150	50	3,850	700	-	-
740,398	2,000	100	3,200	250	-	3,000	600	-	-
771,042	3,750	450	3,400	350	-	4,900	400	-	-
406,589	100	50	1,000	200	-	1,450	250	-	-
2,189,022	1,650	50	15,400	2,550	400	36,100	4,850	-	-
1,068,060	1,300	100	4,550	450	-	8,950	1,250	-	-
8,353,031	30,000	3,400	68,900	5,200	400	124,100	17,100	100	-
447,029	400	-	4,400	100	-	3,600	600	-	-
1,060,501	6,600	500	7,500	300	100	5,100	800	-	-
1,452,063	16,100	2,200	5,400	600	-	10,500	1,000	100	-
502,609	100	100	1,800	100	-	2,000	600	-	-
4,366,621	4,700	500	44,800	3,300	300	94,900	13,500	-	-
524,209	2,100	100	5,000	800	-	8,000	600	-	-
1,835,864	13,200	450	23,550	2,100	-	54,600	8,400	-	-
25,320	-	-	150	-	-	450	-	-	-
229,073	2,850	150	1,950	150	-	2,850	450	-	-
307,417	8,250	150	1,500	-	-	4,050	1,050	-	-
342,795	-	-	900	-	-	1,650	-	-	-
898,544	1,950	150	19,050	1,950	-	45,150	6,750	-	-
32,715	150	-	-	-	-	450	150	-	-
-	10,000	800	11,200	4,600	-	24,600	2,400	200	-
-	-	-	200	400	-	200	-	-	-
-	2,000	-	600	200	-	1,000	200	-	-
-	6,400	800	1,000	400	-	600	200	-	-
-	-	-	800	200	-	4,800	-	200	-
-	1,400	-	8,400	3,400	-	17,800	2,000	-	-
-	200	-	200	-	-	200	-	-	-
15,228	15,200	2,000	45,600	1,600	-	24,800	3,600	400	-
-	-	-	-	-	-	-	-	-	-
-	6,000	-	3,600	-	-	1,200	400	-	-
-	6,000	2,000	2,800	400	-	2,400	-	400	-
-	400	-	1,600	-	-	400	800	-	-
15,228	1,600	-	35,200	1,200	-	20,400	2,400	-	-
-	1,200	-	2,400	-	-	400	-	-	-

第4表-1-3 群別、世帯主の職業別、

群 別	世帯主の職業別	医療給付費分							保険料(税) 調定額
		保険料(税) 調定額	保険料(税) 軽減額	軽減世帯数	賦課限度額 を超える額	賦課限度額を 超える世帯数	減免等に よる額	減免 世帯数	
		千円	千円		千円		千円		千円
計	総 数	126,017,622	77,916,164	2,515,200	8,605	150	2,924,423	173,700	41,656,754
	農 林 水 産 業	2,887,297	1,741,627	53,500	-	-	10,904	800	946,698
	その他の自営業	16,080,658	10,742,277	302,200	-	-	934,504	29,400	5,310,059
	被 用 者	35,002,513	22,568,608	714,150	8,605	150	996,774	59,350	11,592,563
	そ の 他	4,234,219	2,609,494	89,750	-	-	101,268	5,400	1,419,892
	無 職	58,934,499	34,698,694	1,184,400	-	-	744,817	75,250	19,429,113
	不 明	8,878,438	5,555,464	171,200	-	-	136,155	3,500	2,958,429
A群	総 数	21,784,969	13,042,424	415,300	-	-	185,766	4,700	7,155,292
	農 林 水 産 業	1,223,800	747,534	22,450	-	-	8,276	300	393,287
	その他の自営業	2,383,335	1,485,387	41,650	-	-	39,665	1,100	778,568
	被 用 者	4,925,697	2,987,180	92,150	-	-	38,040	1,050	1,611,559
	そ の 他	694,121	410,285	13,650	-	-	1,166	50	232,386
	無 職	9,049,288	5,340,715	180,950	-	-	83,124	1,950	2,976,319
	不 明	3,508,729	2,071,323	64,450	-	-	15,494	250	1,163,174
B群	総 数	46,824,160	28,205,087	934,800	-	-	445,278	20,600	15,337,313
	農 林 水 産 業	1,388,392	834,321	26,100	-	-	780	100	459,593
	その他の自営業	5,531,534	3,528,088	102,500	-	-	172,333	4,400	1,806,757
	被 用 者	12,447,285	7,770,476	249,500	-	-	106,847	6,400	4,078,006
	そ の 他	1,271,424	793,766	28,000	-	-	49,210	1,200	418,233
	無 職	22,445,374	12,964,483	456,900	-	-	79,087	7,400	7,338,129
	不 明	3,740,150	2,313,954	71,800	-	-	37,021	1,100	1,236,596
C群	総 数	22,328,295	13,572,689	437,100	8,605	150	428,527	43,200	7,259,737
	農 林 水 産 業	189,659	105,377	3,150	-	-	-	-	62,660
	その他の自営業	3,004,615	1,986,438	53,850	-	-	104,689	5,100	975,834
	被 用 者	6,606,549	4,129,658	131,100	8,605	150	135,234	15,300	2,158,470
	そ の 他	539,993	329,369	11,700	-	-	4,609	750	162,940
	無 職	11,610,446	6,774,120	229,950	-	-	183,620	21,900	3,763,892
	不 明	377,033	247,727	7,350	-	-	375	150	135,941
D群	総 数	10,777,806	6,816,994	221,200	-	-	214,350	19,600	3,819,419
	農 林 水 産 業	85,447	54,395	1,800	-	-	1,848	400	31,159
	その他の自営業	1,197,775	837,841	23,800	-	-	30,447	3,600	423,837
	被 用 者	3,461,494	2,282,783	72,200	-	-	122,233	6,200	1,204,609
	そ の 他	771,003	465,052	16,800	-	-	7,902	600	287,948
	無 職	5,034,424	3,011,940	102,600	-	-	51,919	8,800	1,788,402
	不 明	227,663	164,983	4,000	-	-	-	-	83,464
E群	総 数	24,302,393	16,278,971	506,800	-	-	1,650,502	85,600	8,084,992
	農 林 水 産 業	-	-	-	-	-	-	-	-
	その他の自営業	3,963,398	2,904,524	80,400	-	-	587,370	15,200	1,325,065
	被 用 者	7,561,488	5,398,510	169,200	-	-	594,420	30,400	2,539,919
	そ の 他	957,678	611,022	19,600	-	-	38,380	2,800	318,385
	無 職	10,794,967	6,607,436	214,000	-	-	347,067	35,200	3,562,370
	不 明	1,024,863	757,478	23,600	-	-	83,264	2,000	339,254

保険料（税）賦課状況 ー全世帯ー（続き）

（再掲） 5割軽減世帯

後期高齢者支援金分					介護納付金分					
保険料（税） 軽減額	賦課限度額 を超える額	賦課限度額を 超える世帯数	減免等によ る額	減免 世帯数	保険料（税） 調定額	保険料（税） 軽減額	賦課限度額 を超える額	賦課限度額を 超える世帯数	減免等によ る額	減免 世帯数
千円	千円		千円		千円	千円	千円		千円	
25,951,405	8,367	200	986,468	145,000	11,056,556	7,892,975	401	150	440,745	63,200
574,654	-	-	3,567	800	261,179	186,935	-	-	1,832	450
3,569,775	-	-	315,268	26,350	2,317,554	1,555,203	-	-	184,638	16,900
7,513,698	8,367	200	336,208	49,700	4,135,593	2,780,956	401	150	150,692	25,050
889,575	-	-	31,182	4,200	363,253	275,963	-	-	15,008	2,500
11,545,364	-	-	256,844	61,250	3,092,701	2,464,899	-	-	65,066	16,300
1,858,340	-	-	43,400	2,700	886,276	629,019	-	-	23,509	2,000
4,290,565	1,378	50	58,607	4,400	1,776,682	1,236,282	-	-	17,309	1,850
241,064	-	-	2,681	300	111,381	79,403	-	-	1,278	150
484,158	-	-	12,111	1,050	298,755	191,444	-	-	5,082	500
977,451	1,378	50	11,226	900	534,843	343,111	-	-	2,979	400
135,836	-	-	346	50	65,478	44,622	-	-	-	-
1,766,406	-	-	27,268	1,850	475,953	379,777	-	-	5,751	600
685,652	-	-	4,975	250	290,273	197,926	-	-	2,219	200
9,353,826	-	-	134,776	18,600	4,123,216	2,875,465	-	-	65,365	8,900
278,582	-	-	264	100	133,275	95,961	-	-	288	100
1,167,300	-	-	54,112	4,200	836,304	531,856	-	-	27,727	3,000
2,565,264	-	-	32,809	5,700	1,424,090	934,647	-	-	17,379	2,900
268,708	-	-	13,930	1,200	129,436	98,902	-	-	5,884	900
4,301,951	-	-	21,753	6,300	1,220,895	954,967	-	-	7,777	1,400
772,020	-	-	11,907	1,100	379,216	259,133	-	-	6,310	600
4,491,995	6,989	150	142,454	43,200	1,892,070	1,321,636	401	150	54,991	14,250
35,407	-	-	-	-	8,491	5,378	-	-	-	-
655,065	-	-	33,518	5,100	425,638	276,045	-	-	13,554	2,400
1,374,946	6,989	150	44,883	15,300	803,967	519,585	401	150	22,278	6,750
105,723	-	-	1,671	750	53,704	40,478	-	-	1,376	600
2,232,023	-	-	62,277	21,900	551,470	442,796	-	-	17,783	4,500
88,832	-	-	105	150	48,800	37,355	-	-	-	-
2,410,921	-	-	75,579	19,600	996,041	732,350	-	-	34,881	9,800
19,601	-	-	622	400	8,032	6,194	-	-	266	200
292,988	-	-	10,154	3,600	187,468	125,812	-	-	4,795	2,600
793,746	-	-	42,709	6,200	443,127	304,563	-	-	24,569	3,800
177,513	-	-	2,975	600	28,608	25,376	-	-	120	200
1,065,662	-	-	19,120	8,800	286,264	237,526	-	-	5,131	3,000
61,410	-	-	-	-	42,541	32,878	-	-	-	-
5,404,098	-	-	575,052	59,200	2,268,547	1,727,242	-	-	268,199	28,400
-	-	-	-	-	-	-	-	-	-	-
970,264	-	-	205,374	12,400	569,388	430,046	-	-	133,480	8,400
1,802,291	-	-	204,580	21,600	929,567	679,051	-	-	83,486	11,200
201,795	-	-	12,260	1,600	86,027	66,584	-	-	7,628	800
2,179,323	-	-	126,426	22,400	558,119	449,834	-	-	28,624	6,800
250,426	-	-	26,413	1,200	125,445	101,726	-	-	14,980	1,200

第4表-1-4 群別、世帯主の職業別、

群別	世帯主の職業別	世帯数	所得のある世帯	所得のない世帯	所得不詳の世帯	被保険者数	所得総額	旧ただし書方式による課税標準額
						人	千円	千円
計	総数	5,118,300	1,549,300	3,550,600	18,400	6,572,100	388,012,416	73,200,498
	農林水産業	54,450	31,050	23,400	-	81,100	7,537,822	1,403,799
	その他の自営業	278,400	181,150	95,500	1,750	414,550	40,219,284	5,965,374
	被用者	900,550	535,600	362,300	2,650	1,218,850	139,566,479	31,412,373
	その他	169,750	65,900	103,200	650	206,850	12,658,531	1,051,274
	無職	3,164,700	626,250	2,528,750	9,700	3,936,200	158,115,369	25,255,281
	不明	550,450	109,350	437,450	3,650	714,550	29,914,931	8,112,397
A群	総数	756,050	257,850	496,900	1,300	991,750	68,749,185	15,695,498
	農林水産業	26,350	14,550	11,800	-	40,350	4,218,720	1,243,488
	その他の自営業	40,050	24,000	16,000	50	62,750	6,461,721	1,742,895
	被用者	106,200	63,000	43,050	150	151,450	18,908,512	5,770,529
	その他	18,950	11,400	7,550	-	24,500	2,483,003	480,518
	無職	432,400	102,550	329,250	600	537,900	24,746,445	3,192,705
	不明	132,100	42,350	89,250	500	174,800	11,930,784	3,265,362
B群	総数	1,760,300	553,500	1,199,400	7,400	2,294,700	141,820,459	28,799,043
	農林水産業	22,900	13,700	9,200	-	32,900	2,758,110	129,122
	その他の自営業	88,500	56,900	31,200	400	129,300	11,911,026	967,429
	被用者	296,300	183,400	111,500	1,400	418,100	51,189,361	14,121,953
	その他	63,200	24,000	39,000	200	79,800	3,657,850	43,608
	無職	1,101,000	233,100	863,500	4,400	1,383,700	61,649,187	11,604,407
	不明	188,400	42,400	145,000	1,000	250,900	10,654,924	1,932,525
C群	総数	862,350	249,150	608,700	4,500	1,110,450	60,037,254	9,214,023
	農林水産業	3,000	1,200	1,800	-	4,650	227,221	31,190
	その他の自営業	46,050	30,450	15,300	300	67,500	6,343,562	718,382
	被用者	152,850	91,800	60,750	300	206,100	22,891,391	4,248,475
	その他	37,800	8,100	29,250	450	45,150	1,969,310	305,340
	無職	581,700	114,000	465,600	2,100	732,600	28,003,272	3,877,834
	不明	40,950	3,600	36,000	1,350	54,450	602,498	32,802
D群	総数	488,800	147,200	340,400	1,200	630,000	35,331,934	5,640,280
	農林水産業	1,800	1,200	600	-	2,800	212,007	-
	その他の自営業	26,200	17,400	8,600	200	40,600	3,474,071	141,726
	被用者	82,800	56,200	26,200	400	112,400	13,871,608	2,772,839
	その他	13,400	11,200	2,200	-	15,800	2,558,364	148,908
	無職	311,200	59,400	251,200	600	391,200	14,828,245	2,510,734
	不明	53,400	1,800	51,600	-	67,200	387,640	66,072
E群	総数	1,250,800	341,600	905,200	4,000	1,545,200	82,073,584	13,851,654
	農林水産業	400	400	-	-	400	121,764	-
	その他の自営業	77,600	52,400	24,400	800	114,400	12,028,904	2,394,942
	被用者	262,400	141,200	120,800	400	330,800	32,705,606	4,498,577
	その他	36,400	11,200	25,200	-	41,600	1,990,004	72,900
	無職	738,400	117,200	619,200	2,000	890,800	28,888,220	4,069,600
	不明	135,600	19,200	115,600	800	167,200	6,339,085	2,815,635

保険料（税）賦課状況 ー 全世界帯ー

（再掲） 7割軽減世帯

固定資産 税額	短期被保険者証等交付世帯数		保険料（税）賦課経過措置適用世帯数						
	短期被保 険者証	資格証明書	旧国保被 保険者合算 軽減のみ	平等割半額 のみ	平等割 1/4 軽減のみ	旧国保被保険者 合算軽減かつ 平等割半額	旧国保被保険者 合算軽減かつ 平等割1/4軽減	被扶養者で あった者に対 する緩和措置	その他
千円									
19,631,730	143,950	23,250	188,900	14,450	2,000	217,250	52,100	350	-
1,006,943	1,050	100	4,750	300	100	6,650	1,550	-	-
1,542,063	12,100	900	8,100	100	-	9,550	2,600	-	-
2,215,388	48,600	9,650	8,650	900	-	12,600	2,600	-	-
1,583,466	1,850	300	6,650	400	-	6,500	1,950	50	-
10,934,111	64,350	9,650	146,400	10,950	1,900	161,250	38,350	200	-
2,349,759	16,000	2,650	14,350	1,800	-	20,700	5,050	100	-
6,941,431	18,350	2,500	31,900	3,800	600	49,900	12,100	200	-
569,380	550	100	2,700	300	-	3,250	850	-	-
694,834	1,750	50	1,900	-	-	2,400	550	-	-
735,329	4,950	850	1,350	100	-	2,750	550	-	-
334,336	150	-	850	50	-	1,050	400	50	-
3,314,397	7,650	1,250	21,150	2,650	600	32,300	7,750	50	-
1,293,155	3,300	250	3,950	700	-	8,150	2,000	100	-
10,551,919	59,900	7,200	61,500	5,100	800	87,200	21,300	-	-
408,778	500	-	1,900	-	100	2,600	700	-	-
751,078	5,000	300	2,700	100	-	3,600	1,000	-	-
1,298,230	18,000	2,900	2,900	200	-	5,400	1,200	-	-
794,630	1,400	100	2,000	200	-	2,000	700	-	-
6,256,909	28,800	3,500	45,800	3,900	700	66,800	16,000	-	-
1,042,294	6,200	400	6,200	700	-	6,800	1,700	-	-
2,128,300	21,300	3,150	29,100	750	-	40,950	9,900	150	-
28,785	-	-	150	-	-	600	-	-	-
96,151	1,950	150	1,500	-	-	1,950	450	-	-
176,790	7,050	900	1,800	-	-	3,450	450	-	-
454,500	300	-	2,400	150	-	1,650	450	-	-
1,357,765	9,900	2,100	22,650	600	-	31,350	8,400	150	-
14,310	2,100	-	600	-	-	1,950	150	-	-
-	20,400	2,800	15,200	1,200	200	18,800	5,600	-	-
-	-	-	-	-	-	200	-	-	-
-	1,000	-	800	-	-	800	200	-	-
-	8,200	1,000	600	200	-	600	-	-	-
-	-	200	600	-	-	1,000	400	-	-
-	9,200	1,200	12,800	1,000	200	14,000	4,200	-	-
-	2,000	400	400	-	-	2,200	800	-	-
10,080	24,000	7,600	51,200	3,600	400	20,400	3,200	-	-
-	-	-	-	-	-	-	-	-	-
-	2,400	400	1,200	-	-	800	400	-	-
5,040	10,400	4,000	2,000	400	-	400	400	-	-
-	-	-	800	-	-	800	-	-	-
5,040	8,800	1,600	44,000	2,800	400	16,800	2,000	-	-
-	2,400	1,600	3,200	400	-	1,600	400	-	-

第4表-1-4 群別、世帯主の職業別、

群 別	世帯主の職業別	医療給付費分							保険料(税) 調定額
		保険料(税) 調定額	保険料(税) 軽減額	軽減世帯数	賦課限度額 を超える額	賦課限度額を 超える世帯数	減免等に よる額	減免 世帯数	
		千円	千円		千円		千円		千円
計	総 数	85,617,637	183,679,106	5,118,300	13,427	100	1,355,438	263,050	27,951,677
	農 林 水 産 業	1,212,214	2,136,712	54,450	-	-	14,108	1,100	378,278
	その他の自営業	5,300,586	11,267,083	278,400	-	-	206,090	21,300	1,723,415
	被 用 者	16,734,293	33,758,813	900,550	-	-	297,824	58,050	5,499,421
	そ の 他	2,587,667	5,522,572	169,750	-	-	38,531	4,200	837,086
	無 職	49,844,765	110,083,473	3,164,700	13,427	100	704,855	162,850	16,261,585
	不 明	9,938,111	20,910,453	550,450	-	-	94,029	15,550	3,251,893
A群	総 数	14,211,238	27,917,593	756,050	-	-	138,527	9,000	4,576,129
	農 林 水 産 業	685,348	1,063,646	26,350	-	-	4,740	350	212,026
	その他の自営業	949,099	1,644,393	40,050	-	-	13,004	650	304,658
	被 用 者	2,295,242	4,227,928	106,200	-	-	9,840	850	746,158
	そ の 他	375,756	677,275	18,950	-	-	12,729	400	120,938
	無 職	7,296,900	15,362,930	432,400	-	-	84,754	6,050	2,347,640
	不 明	2,608,893	4,941,422	132,100	-	-	13,461	700	844,709
B群	総 数	30,058,409	62,418,557	1,760,300	13,427	100	303,866	35,300	9,607,855
	農 林 水 産 業	438,426	865,973	22,900	-	-	5,052	400	135,415
	その他の自営業	1,603,477	3,414,835	88,500	-	-	35,285	2,400	510,080
	被 用 者	5,917,316	11,153,553	296,300	-	-	63,210	7,000	1,908,648
	そ の 他	878,462	1,923,052	63,200	-	-	20,186	1,600	294,689
	無 職	17,792,958	37,814,331	1,101,000	13,427	100	156,592	22,300	5,680,072
	不 明	3,427,770	7,246,814	188,400	-	-	23,540	1,600	1,078,951
C群	総 数	13,818,720	31,121,333	862,350	-	-	334,268	66,150	4,489,133
	農 林 水 産 業	54,520	118,089	3,000	-	-	114	150	19,151
	その他の自営業	780,771	1,838,436	46,050	-	-	62,189	4,050	248,078
	被 用 者	2,664,433	5,705,780	152,850	-	-	104,451	15,600	876,582
	そ の 他	591,239	1,220,279	37,800	-	-	2,349	600	170,043
	無 職	9,070,596	20,707,964	581,700	-	-	164,041	45,300	2,960,129
	不 明	657,161	1,530,785	40,950	-	-	1,125	450	215,151
D群	総 数	7,916,915	17,820,525	488,800	-	-	129,772	33,400	2,751,974
	農 林 水 産 業	27,470	73,954	1,800	-	-	4,202	200	9,514
	その他の自営業	470,150	1,111,654	26,200	-	-	17,216	1,800	162,581
	被 用 者	1,525,443	3,137,565	82,800	-	-	20,213	3,800	523,585
	そ の 他	204,162	455,615	13,400	-	-	907	400	76,579
	無 職	4,800,847	10,975,588	311,200	-	-	87,234	27,200	1,648,955
	不 明	888,842	2,066,149	53,400	-	-	-	-	330,760
E群	総 数	19,612,354	44,401,099	1,250,800	-	-	449,005	119,200	6,526,586
	農 林 水 産 業	6,449	15,050	400	-	-	-	-	2,172
	その他の自営業	1,497,089	3,257,767	77,600	-	-	78,397	12,400	498,018
	被 用 者	4,331,859	9,533,987	262,400	-	-	100,110	30,800	1,444,448
	そ の 他	538,048	1,246,351	36,400	-	-	2,360	1,200	174,836
	無 職	10,883,464	25,222,660	738,400	-	-	212,234	62,000	3,624,790
	不 明	2,355,445	5,125,284	135,600	-	-	55,903	12,800	782,322

保険料（税）賦課状況 ー全世帯ー（続き）

（再掲） 7割軽減世帯

後期高齢者支援金分					介護納付金分					
保険料（税） 軽減額	賦課限度額 を超える額	賦課限度額を 超える世帯数	減免等によ る額	減免 世帯数	保険料（税） 調定額	保険料（税） 軽減額	賦課限度額 を超える額	賦課限度額を 超える世帯数	減免等によ る額	減免 世帯数
千円	千円		千円		千円	千円	千円		千円	
60,622,318	2,978	150	427,876	221,250	10,203,885	22,378,771	-	-	180,827	97,600
696,718	-	-	4,322	1,100	119,610	223,168	-	-	971	350
3,716,041	-	-	70,231	18,950	776,852	1,738,579	-	-	45,004	12,950
11,123,918	472	50	92,128	46,250	2,238,209	4,419,965	-	-	36,018	22,700
1,863,280	-	-	11,415	3,800	355,802	795,506	-	-	6,801	2,450
36,274,670	2,506	100	219,520	139,200	5,379,613	12,324,925	-	-	70,643	50,550
6,947,690	-	-	30,261	11,950	1,333,800	2,876,627	-	-	21,390	8,600
9,099,872	472	50	45,803	8,900	1,480,089	3,055,696	-	-	16,490	3,750
344,155	-	-	1,537	350	71,561	119,169	-	-	732	150
542,577	-	-	4,713	700	133,583	240,741	-	-	1,166	200
1,369,301	472	50	3,157	750	268,540	519,381	-	-	679	250
225,617	-	-	3,918	400	44,409	78,001	-	-	1,855	200
4,996,611	-	-	28,392	6,000	695,335	1,550,991	-	-	10,705	2,650
1,621,611	-	-	4,086	700	266,662	547,412	-	-	1,354	300
20,336,481	2,506	100	84,011	36,000	3,499,529	7,431,911	-	-	29,790	14,500
280,071	-	-	1,171	400	43,301	92,894	-	-	239	200
1,109,437	-	-	10,522	2,400	246,600	526,327	-	-	3,309	1,400
3,616,500	-	-	19,229	7,300	786,132	1,405,255	-	-	7,879	3,400
681,453	-	-	5,554	1,600	129,532	305,380	-	-	3,391	1,000
12,298,710	2,506	100	40,577	22,700	1,843,047	4,125,255	-	-	12,562	7,800
2,350,310	-	-	6,959	1,600	450,917	976,801	-	-	2,410	700
10,216,068	-	-	111,434	66,150	1,671,408	3,823,680	-	-	51,699	29,550
41,505	-	-	36	150	1,889	4,431	-	-	-	-
588,440	-	-	21,262	4,050	119,329	270,392	-	-	17,689	2,550
1,889,602	-	-	35,117	15,600	348,191	742,349	-	-	8,710	7,650
379,740	-	-	836	600	82,359	177,458	-	-	555	450
6,815,237	-	-	53,868	45,300	1,018,910	2,393,597	-	-	24,745	18,900
501,545	-	-	315	450	100,731	235,453	-	-	-	-
6,207,322	-	-	44,484	33,400	932,521	2,187,605	-	-	13,061	13,800
25,920	-	-	1,578	200	2,860	6,674	-	-	-	-
386,436	-	-	6,362	1,800	66,766	162,846	-	-	3,000	1,200
1,078,428	-	-	6,418	3,800	176,656	400,635	-	-	2,068	1,800
171,362	-	-	300	400	21,880	51,175	-	-	-	-
3,775,573	-	-	29,827	27,200	529,425	1,251,023	-	-	7,993	10,800
769,603	-	-	-	-	134,935	315,251	-	-	-	-
14,762,574	-	-	142,144	76,800	2,620,339	5,879,879	-	-	69,787	36,000
5,068	-	-	-	-	-	-	-	-	-	-
1,089,151	-	-	27,372	10,000	210,573	538,272	-	-	19,839	7,600
3,170,086	-	-	28,207	18,800	658,691	1,352,345	-	-	16,683	9,600
405,108	-	-	808	800	77,622	183,491	-	-	1,000	800
8,388,539	-	-	66,856	38,000	1,292,897	3,004,060	-	-	14,638	10,400
1,704,621	-	-	18,902	9,200	380,556	801,710	-	-	17,626	7,600

第4表-2-1 群別、世帯主の職業別、

群別	世帯主の職業別	世帯数	所得のある世帯	所得のない世帯	所得不詳の世帯	被保険者数	所得総額	旧ただし書方式による課税標準額
						人	千円	千円
計	総数	13,810,400	10,039,850	3,106,950	663,600	22,395,150	19,968,710,955	16,152,078,068
	農林水産業	275,850	259,400	14,750	1,700	612,950	827,829,111	699,807,064
	その他の自営業	2,031,400	1,913,950	85,500	31,950	4,010,650	5,741,235,077	4,939,191,045
	被用者	4,057,950	3,673,500	345,600	38,850	6,396,350	6,178,422,137	4,858,410,304
	その他	526,400	424,800	89,700	11,900	838,550	1,344,310,190	1,183,054,354
	無職	5,315,600	3,097,800	2,167,350	50,450	8,148,050	4,345,030,340	3,195,154,668
	不明	1,603,200	670,400	404,050	528,750	2,388,600	1,531,884,100	1,276,460,634
A群	総数	1,944,150	1,482,950	413,400	47,800	3,337,050	2,709,289,542	2,121,764,638
	農林水産業	119,250	111,050	7,600	600	269,550	376,452,948	321,132,934
	その他の自営業	250,550	233,800	13,800	2,950	522,750	595,241,742	493,506,665
	被用者	483,950	440,350	40,650	2,950	811,650	724,144,647	558,516,866
	その他	64,450	58,300	5,700	450	109,200	132,880,894	110,581,529
	無職	695,450	420,250	269,750	5,450	1,078,650	500,314,738	342,825,162
	不明	330,500	219,200	75,900	35,400	545,250	380,254,573	295,201,482
B群	総数	4,802,900	3,565,300	1,037,600	200,000	7,988,200	6,666,136,396	5,294,351,215
	農林水産業	126,500	119,400	6,000	1,100	276,900	325,309,593	266,547,440
	その他の自営業	673,700	633,100	27,800	12,800	1,354,100	1,765,347,110	1,495,438,848
	被用者	1,357,300	1,236,400	104,900	16,000	2,215,000	2,030,674,605	1,582,656,126
	その他	178,800	140,800	34,100	3,900	289,200	455,536,621	401,957,222
	無職	1,906,400	1,154,700	733,400	18,300	2,970,200	1,561,982,259	1,129,726,495
	不明	560,200	280,900	131,400	147,900	882,800	527,286,207	418,025,085
C群	総数	2,308,350	1,665,600	529,950	112,800	3,755,100	3,204,851,606	2,577,778,511
	農林水産業	18,900	18,150	750	-	43,500	75,800,182	67,074,368
	その他の自営業	360,750	341,250	13,500	6,000	721,200	975,083,698	833,411,784
	被用者	695,100	631,350	56,250	7,500	1,101,300	1,058,362,354	831,066,869
	その他	81,750	54,900	25,500	1,350	125,550	211,186,499	190,178,841
	無職	1,005,150	595,050	400,200	9,900	1,556,400	840,412,550	620,633,315
	不明	146,700	24,900	33,750	88,050	207,150	44,006,323	35,413,334
D群	総数	1,315,000	942,800	301,600	70,600	2,113,600	1,835,120,444	1,480,443,627
	農林水産業	10,000	9,600	400	-	21,400	29,319,425	24,491,123
	その他の自営業	194,000	182,200	8,000	3,800	383,800	507,531,078	430,242,715
	被用者	404,000	374,200	25,400	4,400	628,400	624,588,490	493,107,469
	その他	77,400	72,000	800	4,600	126,200	218,081,655	190,605,998
	無職	520,600	298,200	218,400	4,000	804,800	446,232,591	334,761,875
	不明	109,000	6,600	48,600	53,800	149,000	9,367,204	7,234,447
E群	総数	3,440,000	2,383,200	824,400	232,400	5,201,200	5,553,312,967	4,677,740,077
	農林水産業	1,200	1,200	-	-	1,600	20,946,962	20,561,198
	その他の自営業	552,400	523,600	22,400	6,400	1,028,800	1,898,031,449	1,686,591,033
	被用者	1,117,600	991,200	118,400	8,000	1,640,000	1,740,652,040	1,393,062,974
	その他	124,000	98,800	23,600	1,600	188,400	326,624,520	289,730,764
	無職	1,188,000	629,600	545,600	12,800	1,738,000	996,088,202	767,207,821
	不明	456,800	138,800	114,400	203,600	604,400	570,969,793	520,586,287



保険料（税）賦課状況 — 擬制世帯を除く世帯 —

固定資産 税額	短期被保険者証等交付世帯数		保険料（税）賦課経過措置適用世帯数						
	短期被保 険者証	資格証明書	旧国保被 険者合算 軽減のみ	平等割半額 のみ	平等割 1/4 軽減のみ	旧国保被保険者 合算軽減かつ 平等割半額	旧国保被保険者 合算軽減かつ 平等割1/4軽減	被扶養者で あった者に対 する緩和措置	その他
千円									
118,100,891	520,300	102,950	121,850	39,450	6,450	72,450	15,000	2,550	-
8,450,181	3,800	500	10,850	2,400	700	1,850	800	-	-
27,593,915	90,600	8,150	21,550	7,350	1,800	5,150	2,150	700	-
19,313,180	221,850	39,650	18,850	9,200	1,850	11,850	2,800	1,250	-
15,150,524	5,400	650	3,700	2,000	50	3,100	350	350	-
36,802,823	82,650	11,550	55,550	14,500	1,100	45,100	6,800	50	-
10,790,268	116,000	42,450	11,350	4,000	950	5,400	2,100	200	-
40,059,032	59,900	9,400	29,150	7,400	2,200	13,950	3,700	250	-
4,570,778	2,000	100	4,300	700	600	1,000	500	-	-
7,647,918	10,300	700	5,000	1,500	450	1,300	650	-	-
6,166,911	23,100	3,450	4,200	1,550	450	1,950	550	50	-
4,379,115	400	50	1,200	450	50	450	50	50	-
11,057,595	10,150	1,700	10,150	2,150	350	7,500	1,200	50	-
6,236,714	13,950	3,400	4,300	1,050	300	1,750	750	100	-
62,269,798	193,300	26,600	49,800	16,300	2,800	29,400	5,600	300	-
3,713,053	1,800	400	5,900	1,500	100	700	300	-	-
15,758,148	32,500	1,800	9,800	2,800	900	1,500	800	-	-
10,332,166	81,100	9,900	7,600	3,900	1,100	4,900	500	100	-
6,768,849	2,200	200	1,600	1,100	-	600	300	100	-
21,260,967	35,500	3,700	20,800	5,700	200	19,700	3,100	-	-
4,436,615	40,200	10,600	4,100	1,300	500	2,000	600	100	-
15,609,114	87,300	13,350	15,300	7,950	1,050	12,900	2,700	600	-
166,350	-	-	450	-	-	150	-	-	-
4,187,849	15,600	1,650	3,150	1,650	450	750	300	300	-
2,702,063	38,850	3,900	2,850	1,950	300	2,400	1,350	300	-
4,002,560	600	-	300	450	-	450	-	-	-
4,433,353	13,200	2,550	8,400	3,450	150	8,700	900	-	-
116,939	19,050	5,250	150	450	150	450	150	-	-
-	67,000	12,800	7,200	3,000	-	6,200	1,000	200	-
-	-	-	200	200	-	-	-	-	-
-	10,600	400	1,200	600	-	-	-	-	-
-	32,000	5,200	1,800	1,000	-	1,000	-	-	-
-	1,800	400	200	-	-	1,200	-	200	-
-	11,000	1,200	3,800	1,200	-	3,600	800	-	-
-	11,600	5,600	-	-	-	400	200	-	-
162,947	112,800	40,800	20,400	4,800	400	10,000	2,000	1,200	-
-	-	-	-	-	-	-	-	-	-
-	21,600	3,600	2,400	800	-	1,600	400	400	-
112,040	46,800	17,200	2,400	800	-	1,600	400	800	-
-	400	-	400	-	-	400	-	-	-
50,907	12,800	2,400	12,400	2,000	400	5,600	800	-	-
-	31,200	17,600	2,800	1,200	-	800	400	-	-

第4表-2-1 群別、世帯主の職業別、

群別	世帯主の職業別	医療給付費分							保険料(税)調定額
		保険料(税)調定額	保険料(税)軽減額	軽減世帯数	賦課限度額を超える額	賦課限度額を超える世帯数	減免等による額	減免世帯数	
		千円	千円		千円		千円		千円
計	総数	1,549,906,511	254,524,130	8,113,200	195,474,114	258,950	31,132,535	751,150	507,611,564
	農林水産業	56,961,680	3,742,179	115,450	12,812,123	21,600	317,103	5,150	18,295,237
	その他の自営業	392,891,409	24,472,521	773,050	82,008,325	115,850	11,942,312	153,650	127,590,027
	被用者	494,741,514	61,025,898	2,031,100	27,030,017	49,700	13,754,539	273,050	162,884,681
	その他	81,559,326	8,013,944	279,950	28,316,680	31,400	991,396	16,550	26,640,897
	無職	387,023,686	131,597,434	4,173,950	20,439,657	20,300	2,666,889	267,150	127,248,210
	不明	136,728,896	25,672,154	739,700	24,867,311	20,100	1,460,295	35,600	44,952,513
A群	総数	223,827,731	38,703,419	1,199,600	16,877,633	34,600	2,482,583	26,600	73,327,675
	農林水産業	25,713,893	1,708,640	50,150	5,491,913	10,950	158,009	1,550	8,136,282
	その他の自営業	46,091,403	3,380,199	104,100	4,513,024	9,950	980,920	7,100	15,019,110
	被用者	60,349,447	7,783,949	250,150	2,283,143	5,050	552,250	5,800	19,880,431
	その他	9,383,018	1,078,383	36,300	1,722,300	2,450	92,516	850	3,051,195
	無職	48,254,106	18,152,761	562,500	526,512	1,700	358,828	8,600	15,913,119
	不明	34,035,864	6,599,486	196,400	2,340,741	4,500	340,060	2,700	11,327,538
B群	総数	535,679,894	87,749,078	2,863,400	44,295,705	76,200	5,640,917	104,000	174,136,572
	農林水産業	24,524,880	1,643,410	52,900	3,437,815	7,300	104,538	1,700	7,984,308
	その他の自営業	127,378,815	7,705,838	254,900	16,919,995	33,500	2,605,412	25,900	41,015,844
	被用者	164,247,271	20,488,449	694,500	6,075,168	12,700	1,916,684	32,800	53,623,182
	その他	27,185,308	2,683,788	98,000	8,967,277	10,500	358,772	5,800	8,875,951
	無職	139,960,878	45,906,133	1,490,000	5,149,332	5,800	344,975	31,800	45,534,451
	不明	52,382,743	9,321,461	273,100	3,746,120	6,400	310,536	6,000	17,102,836
C群	総数	258,901,265	43,457,839	1,378,800	29,460,797	40,350	4,154,156	156,750	84,062,729
	農林水産業	4,194,093	238,473	7,800	2,357,797	1,950	41,586	900	1,334,961
	その他の自営業	71,300,933	4,266,498	134,250	11,904,061	17,400	1,958,399	28,050	22,897,406
	被用者	86,429,817	10,593,127	355,650	5,900,531	10,350	1,655,953	58,050	28,212,719
	その他	12,125,861	1,450,890	49,050	5,444,451	5,250	39,671	2,100	3,805,839
	無職	75,817,267	25,154,979	782,850	3,639,685	4,800	415,292	66,150	24,735,365
	不明	9,033,295	1,753,872	49,200	214,272	600	43,255	1,500	3,076,438
D群	総数	142,968,217	24,282,045	769,400	15,475,715	22,600	2,904,685	106,200	49,749,372
	農林水産業	2,026,365	136,606	4,200	523,562	600	12,970	1,000	685,514
	その他の自営業	37,777,243	2,231,930	70,200	4,378,428	9,800	1,020,522	17,800	12,979,739
	被用者	48,158,155	5,916,195	198,000	3,101,508	4,800	1,474,536	37,200	16,812,590
	その他	12,413,194	935,145	36,600	5,470,008	4,800	15,328	1,400	4,395,591
	無職	38,086,559	12,956,878	407,000	2,002,110	2,400	370,702	47,800	13,287,126
	不明	4,506,702	2,105,291	53,400	98	200	10,628	1,000	1,588,812
E群	総数	388,529,404	60,331,750	1,902,000	89,364,264	85,200	15,950,194	357,600	126,335,217
	農林水産業	502,449	15,050	400	1,001,037	800	-	-	154,172
	その他の自営業	110,343,016	6,888,056	209,600	44,292,817	45,200	5,377,060	74,800	35,677,928
	被用者	135,556,825	16,244,178	532,800	9,669,667	16,800	8,155,116	139,200	44,355,758
	その他	20,451,945	1,865,738	60,000	6,712,644	8,400	485,110	6,400	6,512,322
	無職	84,904,876	29,426,684	931,600	9,122,018	5,600	1,177,092	112,800	27,778,148
	不明	36,770,293	5,892,044	167,600	18,566,080	8,400	755,816	24,400	11,856,889

保険料（税）賦課状況 ー 擬制世帯を除く世帯ー （続き）

後期高齢者支援金分					介護納付金分					
保険料（税） 軽減額	賦課限度額 を超える額	賦課限度額を 超える世帯数	減免等によ る額	減免 世帯数	保険料（税） 調定額	保険料（税） 軽減額	賦課限度額 を超える額	賦課限度額を 超える世帯数	減免等によ る額	減免 世帯数
千円	千円		千円		千円	千円	千円		千円	
84,299,139	68,629,774	298,500	10,770,347	697,050	173,599,940	27,775,949	23,738,473	126,400	5,026,551	325,400
1,229,022	4,451,439	23,950	103,183	4,850	6,995,845	388,664	739,251	8,350	52,343	2,300
8,122,308	28,771,298	132,650	4,047,917	150,050	62,659,030	3,685,045	13,060,277	66,350	2,422,852	101,300
20,213,551	9,947,458	59,550	4,787,461	254,350	62,123,210	7,795,720	4,031,893	28,750	2,012,205	128,450
2,720,062	9,995,890	35,000	334,586	17,000	6,374,697	1,000,918	1,500,889	8,950	152,923	9,600
43,476,587	7,140,242	23,450	1,019,702	240,350	17,768,032	11,629,118	1,172,754	5,050	166,519	65,700
8,537,608	8,323,448	23,900	477,497	30,450	17,679,127	3,276,485	3,233,409	8,950	219,709	18,050
12,657,776	6,065,367	42,150	816,058	26,200	24,193,581	3,810,390	1,409,154	14,350	302,520	12,050
551,877	1,930,462	12,400	54,972	1,550	3,342,883	181,164	297,177	4,000	18,145	700
1,110,398	1,611,035	12,350	319,689	7,100	7,098,491	466,376	606,021	5,300	141,661	3,850
2,533,872	844,944	6,700	181,968	5,600	6,954,340	926,352	194,242	2,200	59,774	2,250
359,425	589,962	2,850	28,486	900	661,633	114,528	51,938	400	14,541	550
5,930,983	186,118	1,750	122,948	8,400	2,321,974	1,443,513	49,907	550	27,080	3,200
2,171,221	902,847	6,100	107,996	2,650	3,814,260	678,459	209,870	1,900	41,317	1,500
28,777,744	15,878,488	86,400	1,788,486	97,900	58,433,758	9,369,262	5,074,048	35,300	871,329	46,900
542,535	1,156,962	8,200	30,327	1,400	3,058,061	182,385	393,366	3,900	23,797	900
2,535,322	6,097,666	35,900	857,172	24,300	20,163,262	1,179,974	2,524,675	17,100	503,536	17,100
6,705,305	2,246,513	15,500	601,974	31,100	19,924,130	2,528,354	875,368	6,200	250,563	15,100
938,357	3,218,391	12,500	105,733	5,800	2,301,873	382,137	508,854	3,400	28,762	3,000
15,013,995	1,875,093	7,000	94,542	30,000	6,419,059	3,933,282	209,350	1,400	16,967	8,100
3,042,231	1,283,864	7,300	98,738	5,300	6,567,373	1,163,130	562,436	3,300	47,704	2,700
14,315,394	10,056,027	46,950	1,377,550	156,750	27,818,478	4,705,224	2,114,237	17,550	599,268	67,650
81,728	783,844	1,950	13,503	900	444,369	11,016	48,708	450	9,435	300
1,393,091	3,960,964	21,000	638,534	28,050	11,080,290	615,109	908,161	9,150	355,038	16,350
3,519,597	2,040,345	12,150	559,279	58,050	10,627,646	1,356,935	702,771	4,950	183,860	28,500
456,665	1,825,591	5,250	13,660	2,100	1,065,050	191,439	254,687	1,950	9,798	1,650
8,280,547	1,336,296	5,700	137,811	66,150	3,276,935	2,274,443	166,555	900	31,245	20,400
583,767	108,986	900	14,763	1,500	1,324,188	256,281	33,355	150	9,893	450
8,499,771	6,484,908	29,000	1,044,653	106,200	15,178,504	2,678,441	1,232,540	9,200	463,636	46,000
47,814	190,824	600	4,382	1,000	143,405	14,100	-	-	965	400
779,304	1,923,669	12,600	363,497	17,800	6,178,556	336,656	419,197	5,200	212,525	11,200
2,049,485	1,425,035	6,800	532,666	37,200	5,646,143	768,909	224,781	2,600	217,411	17,800
354,649	2,127,087	5,600	5,788	1,400	544,951	60,407	90,486	400	1,620	400
4,485,859	805,935	3,000	134,319	47,800	1,931,638	1,191,538	498,075	1,000	30,942	16,000
782,659	12,358	400	4,000	1,000	733,811	306,832	-	-	172	200
20,048,453	30,144,985	94,000	5,743,600	310,000	47,975,620	7,212,631	13,908,494	50,000	2,789,799	152,800
5,068	389,348	800	-	-	7,128	-	-	-	-	-
2,304,194	15,177,964	50,800	1,869,024	72,800	18,138,431	1,086,930	8,602,223	29,600	1,210,091	52,800
5,405,293	3,390,621	18,400	2,911,575	122,400	18,970,951	2,215,170	2,034,731	12,800	1,300,596	64,800
610,965	2,234,860	8,800	180,919	6,800	1,801,190	252,408	594,924	2,800	98,202	4,000
9,765,202	2,936,799	6,000	530,082	88,000	3,818,426	2,786,342	248,867	1,200	60,285	18,000
1,957,730	6,015,394	9,200	252,000	20,000	5,239,494	871,782	2,427,748	3,600	120,624	13,200

第4表-2-2 群別、世帯主の職業別、

群別	世帯主の職業別	世帯数	所得のある世帯	所得のない世帯	所得不詳の世帯	被保険者数	所得総額	旧ただし書方式による課税標準額
						人	千円	千円
計	総数	1,565,600	1,552,650	5,700	7,250	3,012,350	1,821,704,011	1,208,227,313
	農林水産業	32,150	31,950	150	50	73,850	39,780,005	25,343,369
	その他の自営業	237,850	235,450	100	2,300	535,850	275,641,679	177,503,637
	被用者	480,400	478,450	700	1,250	891,350	535,829,643	352,608,976
	その他	54,300	54,150	-	150	99,500	61,275,702	40,050,851
	無職	662,600	657,100	3,600	1,900	1,219,200	795,248,652	536,204,701
	不明	98,300	95,550	1,150	1,600	192,600	113,928,331	76,515,780
A群	総数	235,850	234,800	600	450	464,600	279,197,635	182,885,519
	農林水産業	12,750	12,650	50	50	28,950	14,938,985	9,260,820
	その他の自営業	31,200	31,100	-	100	73,550	37,240,289	23,908,699
	被用者	63,100	62,900	100	100	119,650	72,812,598	48,027,141
	その他	8,450	8,450	-	-	15,850	10,215,545	6,708,598
	無職	88,250	87,850	300	100	164,450	106,396,660	70,238,083
	不明	32,100	31,850	150	100	62,150	37,593,557	24,742,178
B群	総数	588,200	584,900	2,000	1,300	1,143,800	693,259,729	460,306,791
	農林水産業	15,000	14,900	100	-	34,100	18,851,862	12,015,883
	その他の自営業	79,800	79,200	100	500	177,500	91,381,394	58,280,307
	被用者	176,200	175,900	200	100	335,000	200,577,096	132,595,221
	その他	16,800	16,800	-	-	30,500	18,476,746	12,066,965
	無職	254,600	253,200	1,000	400	474,800	309,479,782	208,610,705
	不明	45,800	44,900	600	300	91,900	54,492,848	36,737,711
C群	総数	266,550	262,350	300	3,900	510,750	309,345,332	207,319,645
	農林水産業	3,000	3,000	-	-	7,800	4,044,276	2,767,118
	その他の自営業	42,450	41,550	-	900	97,200	49,864,157	32,891,893
	被用者	83,700	82,650	-	1,050	151,500	91,445,346	60,002,481
	その他	7,050	6,900	-	150	12,750	7,648,445	5,076,479
	無職	126,150	125,250	300	600	231,750	152,092,202	103,474,212
	不明	4,200	3,000	-	1,200	9,750	4,250,906	3,107,462
D群	総数	151,800	151,400	400	-	291,600	177,105,110	117,749,722
	農林水産業	1,400	1,400	-	-	3,000	1,944,882	1,299,549
	その他の自営業	24,400	24,400	-	-	57,200	29,213,081	19,134,592
	被用者	46,200	46,200	-	-	84,400	50,491,966	33,095,103
	その他	13,200	13,200	-	-	23,600	15,585,136	10,351,138
	無職	66,000	65,600	400	-	122,200	79,216,531	53,413,827
	不明	600	600	-	-	1,200	653,514	455,514
E群	総数	323,200	319,200	2,400	1,600	601,600	362,796,206	239,965,636
	農林水産業	-	-	-	-	-	-	-
	その他の自営業	60,000	59,200	-	800	130,400	67,942,757	43,288,146
	被用者	111,200	110,800	400	-	200,800	120,502,635	78,889,031
	その他	8,800	8,800	-	-	16,800	9,349,829	5,847,671
	無職	127,600	125,200	1,600	800	226,000	148,063,478	100,467,873
	不明	15,600	15,200	400	-	27,600	16,937,506	11,472,915

保険料（税）賦課状況 — 擬制世帯を除く世帯 —

(再掲) 2割軽減世帯

固定資産 税額	短期被保険者証等交付世帯数		保険料（税）賦課経過措置適用世帯数						
	短期被保 険者証	資格証明書	旧国保被 保険者合算 軽減のみ	平等割半額 のみ	平等割 1/4 軽減のみ	旧国保被保険者 合算軽減かつ 平等割半額	旧国保被保険者 合算軽減かつ 平等割1/4軽減	被扶養者で あった者に対 する緩和措置	その他
千円									
13,485,447	49,150	5,300	32,800	1,200	-	17,700	3,950	400	-
673,728	750	200	3,850	-	-	450	200	-	-
2,146,563	14,000	1,300	9,800	-	-	2,100	700	-	-
2,472,124	26,600	2,900	5,600	100	-	3,750	1,200	200	-
971,858	750	-	800	-	-	400	100	100	-
6,069,435	3,850	400	9,300	1,000	-	10,050	1,100	-	-
1,151,739	3,200	500	3,450	100	-	950	650	100	-
4,685,413	6,300	550	6,950	100	-	3,100	900	50	-
367,474	350	-	1,150	-	-	250	-	-	-
719,507	1,400	100	2,100	-	-	450	350	-	-
757,690	2,950	350	1,100	-	-	500	150	50	-
288,155	50	-	400	-	-	100	-	-	-
1,822,418	650	-	1,050	100	-	1,450	200	-	-
730,169	900	100	1,150	-	-	350	200	-	-
7,220,670	18,300	1,500	14,200	400	-	7,100	1,300	200	-
306,254	400	200	2,400	-	-	200	200	-	-
1,264,579	3,700	100	4,100	-	-	700	200	-	-
1,318,642	10,500	1,200	2,200	100	-	1,900	300	-	-
591,989	200	-	-	-	-	100	100	100	-
3,317,637	2,000	-	4,800	200	-	3,600	200	-	-
421,570	1,500	-	700	100	-	600	300	100	-
1,548,725	9,750	450	2,850	300	-	3,300	1,350	150	-
-	-	-	300	-	-	-	-	-	-
162,477	3,900	300	1,200	-	-	150	150	-	-
395,793	4,950	150	900	-	-	750	750	150	-
91,715	300	-	-	-	-	-	-	-	-
898,741	600	-	450	300	-	2,400	300	-	-
-	-	-	-	-	-	-	150	-	-
-	4,400	400	2,000	400	-	1,000	-	-	-
-	-	-	-	-	-	-	-	-	-
-	1,000	-	800	-	-	-	-	-	-
-	3,000	400	600	-	-	200	-	-	-
-	200	-	-	-	-	200	-	-	-
-	200	-	600	400	-	600	-	-	-
-	-	-	-	-	-	-	-	-	-
30,639	10,400	2,400	6,800	-	-	3,200	400	-	-
-	-	-	-	-	-	-	-	-	-
-	4,000	800	1,600	-	-	800	-	-	-
-	5,200	800	800	-	-	400	-	-	-
-	-	-	400	-	-	-	-	-	-
30,639	400	400	2,400	-	-	2,000	400	-	-
-	800	400	1,600	-	-	-	-	-	-

第4表-2-2 群別、世帯主の職業別、

群 別	世帯主の職業別	医療給付費分							保険料(税) 調定額
		保険料(税) 調定額	保険料(税) 軽減額	軽減世帯数	賦課限度額 を超える額	賦課限度額を 超える世帯数	減免等に よる額	減免 世帯数	
		千円	千円		千円		千円		千円
計	総 数	172,082,714	21,221,480	1,565,600	13,799	100	4,145,965	110,250	56,982,978
	農 林 水 産 業	3,900,293	491,782	32,150	-	-	54,890	1,200	1,299,792
	その他の自営業	26,617,549	3,639,657	237,850	320	50	1,666,948	25,250	8,844,954
	被 用 者	50,195,173	6,327,096	480,400	-	-	1,385,622	39,850	16,616,729
	そ の 他	5,712,857	697,016	54,300	-	-	144,694	1,950	1,959,243
	無 職	74,347,602	8,665,400	662,600	-	-	674,475	39,200	24,521,067
	不 明	11,309,240	1,400,530	98,300	13,479	50	219,336	2,800	3,741,193
A群	総 数	26,902,600	3,276,808	235,850	13,799	100	265,917	2,850	8,887,166
	農 林 水 産 業	1,542,643	196,265	12,750	-	-	10,427	150	500,229
	その他の自営業	3,773,371	490,575	31,200	320	50	71,051	600	1,243,085
	被 用 者	7,002,742	856,704	63,100	-	-	31,019	650	2,302,267
	そ の 他	927,966	112,480	8,450	-	-	29,901	250	312,094
	無 職	9,989,404	1,175,665	88,250	-	-	81,422	850	3,304,157
	不 明	3,666,474	445,119	32,100	13,479	50	42,096	350	1,225,334
B群	総 数	64,955,367	7,805,741	588,200	-	-	765,582	16,100	21,251,460
	農 林 水 産 業	1,787,832	221,206	15,000	-	-	2,772	400	607,380
	その他の自営業	8,783,813	1,161,780	79,800	-	-	368,302	4,000	2,853,258
	被 用 者	18,571,852	2,278,014	176,200	-	-	268,241	5,300	6,101,073
	そ の 他	1,720,382	206,191	16,800	-	-	46,677	1,000	572,637
	無 職	28,597,040	3,271,543	254,600	-	-	44,162	4,700	9,316,213
	不 明	5,494,447	667,007	45,800	-	-	35,428	700	1,800,899
C群	総 数	29,763,048	3,576,817	266,550	-	-	688,571	23,700	9,746,983
	農 林 水 産 業	380,219	51,704	3,000	-	-	38,892	450	129,521
	その他の自営業	4,825,199	654,357	42,450	-	-	399,111	5,250	1,593,359
	被 用 者	8,868,755	1,070,301	83,700	-	-	147,726	8,700	2,888,763
	そ の 他	764,099	87,184	7,050	-	-	6,932	300	249,612
	無 職	14,387,900	1,648,472	126,150	-	-	94,110	8,850	4,698,694
	不 明	536,877	64,800	4,200	-	-	1,800	150	187,035
D群	総 数	16,151,030	2,034,161	151,800	-	-	582,090	16,400	5,734,422
	農 林 水 産 業	189,600	22,608	1,400	-	-	2,799	200	62,662
	その他の自営業	2,708,339	388,420	24,400	-	-	278,013	4,200	953,562
	被 用 者	4,579,628	586,806	46,200	-	-	186,113	4,800	1,625,685
	そ の 他	1,406,213	168,876	13,200	-	-	-	-	522,327
	無 職	7,199,680	859,093	66,000	-	-	115,165	7,200	2,546,396
	不 明	67,571	8,358	600	-	-	-	-	23,789
E群	総 数	34,310,668	4,527,952	323,200	-	-	1,843,806	51,200	11,362,948
	農 林 水 産 業	-	-	-	-	-	-	-	-
	その他の自営業	6,526,827	944,525	60,000	-	-	550,472	11,200	2,201,691
	被 用 者	11,172,195	1,535,270	111,200	-	-	752,522	20,400	3,698,941
	そ の 他	894,197	122,284	8,800	-	-	61,184	400	302,574
	無 職	14,173,578	1,710,627	127,600	-	-	339,616	17,600	4,655,606
	不 明	1,543,872	215,246	15,600	-	-	140,012	1,600	504,136

保険料（税）賦課状況 ー 擬制世帯を除く世帯ー （続き）

（再掲） 2割軽減世帯

後期高齢者支援金分					介護納付金分					
保険料（税） 軽減額	賦課限度額 を超える額	賦課限度額を 超える世帯数	減免等によ る額	減免 世帯数	保険料（税） 調定額	保険料（税） 軽減額	賦課限度額 を超える額	賦課限度額を 超える世帯数	減免等によ る額	減免 世帯数
千円	千円		千円		千円	千円	千円		千円	
7,090,268	9,449	100	1,447,138	105,950	13,844,471	2,031,029	1,570	50	615,574	49,100
163,335	-	-	18,213	1,200	381,904	55,232	-	-	12,827	800
1,222,352	1,105	50	571,504	24,800	4,033,579	553,410	-	-	325,018	16,550
2,109,594	-	-	475,236	36,650	5,675,539	772,982	-	-	213,770	21,600
242,169	-	-	47,752	2,100	428,669	68,229	-	-	27,058	1,300
2,888,740	-	-	262,764	38,400	2,348,698	444,099	-	-	25,901	8,000
464,079	8,344	50	71,669	2,800	976,081	137,078	1,570	50	11,000	850
1,082,995	9,449	100	90,521	2,950	2,042,800	295,260	1,570	50	27,719	1,300
63,210	-	-	3,590	150	124,197	19,305	-	-	2,614	100
162,679	1,105	50	25,104	650	540,023	69,767	-	-	10,266	300
281,294	-	-	10,621	650	677,034	93,365	-	-	3,766	300
37,571	-	-	9,069	300	50,047	8,235	-	-	3,637	150
391,136	-	-	28,962	850	351,322	61,096	-	-	5,000	300
147,105	8,344	50	13,174	350	300,177	43,492	1,570	50	2,437	150
2,589,336	-	-	245,628	14,900	4,923,715	719,103	-	-	121,266	7,500
75,061	-	-	954	400	202,556	27,887	-	-	778	400
386,931	-	-	120,898	3,900	1,260,468	171,156	-	-	75,942	3,100
755,064	-	-	86,170	4,900	1,906,017	254,953	-	-	32,345	2,300
70,180	-	-	13,657	1,100	158,210	24,356	-	-	5,400	600
1,081,395	-	-	12,419	3,900	949,447	177,289	-	-	1,070	800
220,706	-	-	11,530	700	447,017	63,461	-	-	5,731	300
1,195,966	-	-	226,613	23,700	2,344,764	329,826	-	-	115,980	10,500
17,725	-	-	12,612	450	43,664	6,808	-	-	9,435	300
219,300	-	-	130,717	5,250	779,559	101,563	-	-	86,823	3,750
358,880	-	-	48,681	8,700	1,022,313	133,214	-	-	17,699	4,800
29,113	-	-	2,442	300	68,574	9,182	-	-	216	150
547,977	-	-	31,650	8,850	382,042	72,252	-	-	1,806	1,500
22,971	-	-	510	150	48,611	6,808	-	-	-	-
723,667	-	-	212,773	16,400	1,308,889	207,027	-	-	86,220	7,000
7,339	-	-	1,057	200	11,487	1,232	-	-	-	-
137,442	-	-	99,997	4,200	427,033	63,932	-	-	49,180	2,600
207,258	-	-	69,460	4,800	540,104	77,443	-	-	33,209	2,600
63,908	-	-	-	-	36,246	7,278	-	-	-	-
304,732	-	-	42,260	7,200	288,871	55,853	-	-	3,831	1,800
2,988	-	-	-	-	5,148	1,288	-	-	-	-
1,498,305	-	-	671,603	48,000	3,224,303	479,814	-	-	264,389	22,800
-	-	-	-	-	-	-	-	-	-	-
316,000	-	-	194,789	10,800	1,026,496	146,991	-	-	102,808	6,800
507,099	-	-	260,303	17,600	1,530,071	214,007	-	-	126,751	11,600
41,396	-	-	22,584	400	115,593	19,178	-	-	17,804	400
563,501	-	-	147,472	17,600	377,016	77,609	-	-	14,194	3,600
70,310	-	-	46,455	1,600	175,128	22,029	-	-	2,832	400

第4表-2-3 群別、世帯主の職業別、

群別	世帯主の職業別	世帯数	所得のある世帯	所得のない世帯	所得不詳の世帯	被保険者数	所得総額	旧ただし書方式による課税標準額
						人	千円	千円
計	総数	1,998,850	1,975,250	14,150	9,450	3,761,900	1,338,323,244	624,990,416
	農林水産業	40,200	40,000	200	-	88,250	27,634,480	12,621,308
	その他の自営業	275,600	271,200	2,050	2,350	594,950	174,467,755	76,813,630
	被用者	675,350	672,250	900	2,200	1,198,100	413,092,810	174,795,791
	その他	72,850	72,200	250	400	122,900	46,954,905	20,962,987
	無職	797,800	787,000	8,100	2,700	1,490,000	588,479,382	299,800,264
	不明	137,050	132,600	2,650	1,800	267,700	87,693,912	39,996,436
A群	総数	317,600	315,000	2,200	400	614,350	218,160,461	102,453,786
	農林水産業	16,550	16,450	100	-	36,400	10,958,863	4,876,577
	その他の自営業	36,300	35,950	350	-	80,350	22,983,152	9,991,006
	被用者	84,800	84,450	250	100	155,150	55,313,888	24,868,878
	その他	11,050	11,050	-	-	19,450	7,357,125	3,308,855
	無職	118,900	117,550	1,200	150	224,000	87,496,605	43,512,615
	不明	50,000	49,550	300	150	99,000	34,050,828	15,895,855
B群	総数	724,900	717,700	4,400	2,800	1,373,500	490,921,043	230,420,854
	農林水産業	19,600	19,500	100	-	42,700	13,633,740	6,261,600
	その他の自営業	92,800	90,800	800	1,200	201,700	59,221,033	26,412,477
	被用者	232,600	231,300	500	800	419,800	143,896,765	61,778,345
	その他	23,600	23,500	100	-	40,200	14,632,834	5,990,869
	無職	299,400	296,200	2,700	500	559,200	221,666,704	112,751,280
	不明	56,900	56,400	200	300	109,900	37,869,967	17,226,282
C群	総数	350,550	345,150	1,950	3,450	670,050	236,796,426	112,025,619
	農林水産業	2,850	2,850	-	-	6,150	2,081,273	1,062,288
	その他の自営業	49,500	48,450	300	750	113,700	31,880,163	14,003,508
	被用者	124,950	123,900	150	900	223,950	77,369,724	33,045,078
	その他	9,600	9,450	150	-	16,650	5,646,027	2,395,706
	無職	156,900	155,250	1,200	450	295,800	116,660,923	60,122,206
	不明	6,750	5,250	150	1,350	13,800	3,158,317	1,396,834
D群	総数	178,600	176,200	2,000	400	334,000	119,118,228	55,573,154
	農林水産業	1,200	1,200	-	-	3,000	960,604	420,842
	その他の自営業	21,800	21,600	200	-	45,200	12,895,428	5,239,347
	被用者	70,200	69,800	-	400	124,400	42,509,635	17,627,179
	その他	11,800	11,800	-	-	19,400	8,484,589	4,265,786
	無職	70,200	68,800	1,400	-	133,000	52,574,313	27,278,341
	不明	3,400	3,000	400	-	9,000	1,693,660	741,660
E群	総数	427,200	421,200	3,600	2,400	770,000	273,327,087	124,517,004
	農林水産業	-	-	-	-	-	-	-
	その他の自営業	75,200	74,400	400	400	154,000	47,487,979	21,167,292
	被用者	162,800	162,800	-	-	274,800	94,002,799	37,476,311
	その他	16,800	16,400	-	400	27,200	10,834,331	5,001,772
	無職	152,400	149,200	1,600	1,600	278,000	110,080,837	56,135,823
	不明	20,000	18,400	1,600	-	36,000	10,921,141	4,735,806



保険料（税）賦課状況 ー 擬制世帯を除く世帯ー

(再掲) 5割軽減世帯

固定資産 税額	短期被保険者証等交付世帯数		保険料（税）賦課経過措置適用世帯数						
	短期被保 険者証	資格証明書	旧国保被 険者合算 軽減のみ	平等割半額 のみ	平等割 1/4 軽減のみ	旧国保被保険者 合算軽減かつ 平等割半額	旧国保被保険者 合算軽減かつ 平等割1/4軽減	被扶養者で あった者に対 する緩和措置	その他
千円									
15,135,392	72,850	7,000	40,000	2,700	-	23,750	4,650	600	-
916,664	600	-	4,300	-	-	700	150	-	-
1,975,472	18,950	750	7,950	250	-	1,800	650	-	-
2,477,817	38,900	5,600	7,500	700	-	4,850	800	400	-
1,229,892	600	150	1,000	-	-	1,650	200	200	-
6,969,768	9,100	300	16,700	1,750	-	13,300	2,500	-	-
1,565,779	4,700	200	2,550	-	-	1,450	350	-	-
5,390,396	8,150	750	9,650	400	-	4,650	950	-	-
469,555	300	-	1,450	-	-	250	150	-	-
716,300	1,900	100	1,700	50	-	450	100	-	-
753,958	3,650	450	2,100	-	-	750	200	-	-
396,369	100	50	300	-	-	200	-	-	-
2,023,049	1,150	50	2,650	350	-	2,250	250	-	-
1,031,166	1,050	100	1,450	-	-	750	250	-	-
7,967,697	28,200	3,000	18,100	1,000	-	10,100	2,300	-	-
421,789	300	-	2,500	-	-	300	-	-	-
1,039,535	6,400	500	4,300	200	-	500	400	-	-
1,423,883	15,500	2,200	3,300	300	-	1,700	-	-	-
496,489	100	100	700	-	-	200	200	-	-
4,084,104	3,800	100	6,200	500	-	6,700	1,600	-	-
501,898	2,100	100	1,100	-	-	700	100	-	-
1,762,072	12,300	450	5,250	300	-	4,800	1,200	-	-
25,320	-	-	150	-	-	150	-	-	-
219,638	2,850	150	1,350	-	-	450	150	-	-
299,977	7,950	150	900	-	-	600	600	-	-
337,035	-	-	-	-	-	450	-	-	-
847,387	1,350	150	2,850	300	-	3,150	450	-	-
32,715	150	-	-	-	-	-	-	-	-
-	9,000	800	2,200	200	-	1,800	200	200	-
-	-	-	200	-	-	-	-	-	-
-	1,800	-	200	-	-	-	-	-	-
-	5,800	800	800	-	-	600	-	-	-
-	-	-	-	-	-	800	-	200	-
-	1,200	-	1,000	200	-	400	200	-	-
-	200	-	-	-	-	-	-	-	-
15,228	15,200	2,000	4,800	800	-	2,400	-	400	-
-	-	-	-	-	-	-	-	-	-
-	6,000	-	400	-	-	400	-	-	-
-	6,000	2,000	400	400	-	1,200	-	400	-
-	400	-	-	-	-	-	-	-	-
15,228	1,600	-	4,000	400	-	800	-	-	-
-	1,200	-	-	-	-	-	-	-	-

第4表-2-3 群別、世帯主の職業別、

群 別	世帯主の職業別	医療給付費分							保険料(税) 調定額
		保険料(税) 調定額	保険料(税) 軽減額	軽減世帯数	賦課限度額 を超える額	賦課限度額を 超える世帯数	減免等に よる額	減免 世帯数	
		千円	千円		千円		千円		千円
計	総 数	112,632,725	66,774,098	1,998,850	8,605	150	2,773,921	149,050	37,201,620
	農 林 水 産 業	2,547,025	1,449,559	40,200	-	-	9,001	600	833,560
	その他の自営業	15,323,976	10,136,392	275,600	-	-	932,040	28,550	5,059,598
	被 用 者	34,005,044	21,702,103	675,350	8,605	150	988,064	57,250	11,257,021
	そ の 他	3,810,890	2,248,834	72,850	-	-	96,664	5,000	1,277,333
	無 職	49,021,751	26,439,186	797,800	-	-	611,997	54,150	16,131,764
	不 明	7,924,041	4,798,025	137,050	-	-	136,155	3,500	2,642,345
A群	総 数	19,135,105	10,879,375	317,600	-	-	161,034	3,800	6,280,646
	農 林 水 産 業	1,078,759	616,705	16,550	-	-	7,153	200	346,148
	その他の自営業	2,193,987	1,361,463	36,300	-	-	39,665	1,100	714,316
	被 用 者	4,724,266	2,820,348	84,800	-	-	37,830	1,000	1,543,993
	そ の 他	626,977	351,682	11,050	-	-	-	-	210,913
	無 職	7,414,583	3,983,899	118,900	-	-	60,892	1,250	2,438,009
	不 明	3,096,533	1,745,279	50,000	-	-	15,494	250	1,027,267
B群	総 数	41,312,168	23,716,842	724,900	-	-	407,952	16,600	13,511,250
	農 林 水 産 業	1,206,730	686,652	19,600	-	-	-	-	398,629
	その他の自営業	5,270,964	3,311,606	92,800	-	-	171,853	4,300	1,723,049
	被 用 者	11,968,769	7,382,639	232,600	-	-	104,771	5,800	3,915,964
	そ の 他	1,146,555	697,526	23,600	-	-	45,830	1,000	377,836
	無 職	18,413,692	9,661,732	299,400	-	-	48,478	4,400	6,002,795
	不 明	3,305,457	1,976,687	56,900	-	-	37,021	1,100	1,092,979
C群	総 数	20,212,569	11,758,138	350,550	8,605	150	386,378	36,450	6,556,984
	農 林 水 産 業	185,114	100,832	2,850	-	-	-	-	60,918
	その他の自営業	2,895,379	1,884,765	49,500	-	-	104,661	4,950	938,991
	被 用 者	6,473,587	4,001,262	124,950	8,605	150	132,582	14,850	2,113,213
	そ の 他	481,274	285,509	9,600	-	-	4,552	600	145,196
	無 職	9,810,829	5,248,691	156,900	-	-	144,209	15,900	3,166,452
	不 明	366,386	237,080	6,750	-	-	375	150	132,214
D群	総 数	9,762,919	5,908,081	178,600	-	-	205,998	16,600	3,457,741
	農 林 水 産 業	76,422	45,370	1,200	-	-	1,848	400	27,864
	その他の自営業	1,148,401	791,110	21,800	-	-	29,671	3,400	406,210
	被 用 者	3,411,740	2,231,470	70,200	-	-	120,573	6,000	1,188,142
	そ の 他	657,068	361,387	11,800	-	-	7,902	600	244,321
	無 職	4,261,104	2,326,881	70,200	-	-	46,004	6,200	1,515,035
	不 明	208,185	151,864	3,400	-	-	-	-	76,168
E群	総 数	22,209,964	14,511,662	427,200	-	-	1,612,558	75,600	7,394,999
	農 林 水 産 業	-	-	-	-	-	-	-	-
	その他の自営業	3,815,244	2,787,448	75,200	-	-	586,190	14,800	1,277,032
	被 用 者	7,426,681	5,266,386	162,800	-	-	592,308	29,600	2,495,708
	そ の 他	899,015	552,729	16,800	-	-	38,380	2,800	299,067
	無 職	9,121,544	5,217,984	152,400	-	-	312,415	26,400	3,009,474
	不 明	947,480	687,116	20,000	-	-	83,264	2,000	313,718

保険料（税）賦課状況 ー 擬制世帯を除く世帯ー （続き）

（再掲） 5割軽減世帯

後期高齢者支援金分					介護納付金分					
保険料（税） 軽減額	賦課限度額 を超える額	賦課限度額を 超える世帯数	減免等による額	減免 世帯数	保険料（税） 調定額	保険料（税） 軽減額	賦課限度額 を超える額	賦課限度額を 超える世帯数	減免等による額	減免 世帯数
千円	千円		千円		千円	千円	千円		千円	
22,233,482	8,367	200	937,326	124,700	9,394,207	6,560,262	401	150	414,404	57,250
478,153	-	-	2,909	600	216,587	147,368	-	-	1,326	300
3,369,210	-	-	314,259	25,600	2,206,872	1,471,428	-	-	184,276	16,700
7,225,634	8,367	200	333,408	48,100	4,047,759	2,712,728	401	150	149,726	24,550
765,580	-	-	29,898	3,800	310,065	230,749	-	-	14,378	2,300
8,787,506	-	-	213,453	43,900	1,865,696	1,471,054	-	-	41,188	11,400
1,607,399	-	-	43,400	2,700	747,227	526,936	-	-	23,509	2,000
3,578,422	1,378	50	51,470	3,550	1,455,648	986,408	-	-	13,656	1,500
198,639	-	-	2,288	200	92,335	63,092	-	-	1,060	100
443,329	-	-	12,111	1,050	267,079	173,127	-	-	5,082	500
922,559	1,378	50	11,176	850	515,392	330,184	-	-	2,979	400
117,027	-	-	-	-	57,145	36,930	-	-	-	-
1,318,113	-	-	20,920	1,200	284,467	221,872	-	-	2,316	300
578,755	-	-	4,975	250	239,230	161,204	-	-	2,219	200
7,862,356	-	-	123,888	15,300	3,410,913	2,311,927	-	-	57,307	7,700
229,563	-	-	-	-	108,899	73,875	-	-	-	-
1,097,260	-	-	54,112	4,200	800,200	503,900	-	-	27,727	3,000
2,436,283	-	-	32,096	5,200	1,381,762	904,604	-	-	17,249	2,800
236,308	-	-	13,010	1,000	111,386	84,693	-	-	5,254	700
3,203,218	-	-	12,763	3,800	695,279	530,781	-	-	767	600
659,724	-	-	11,907	1,100	313,387	214,074	-	-	6,310	600
3,884,311	6,989	150	127,364	36,450	1,638,243	1,109,557	401	150	44,862	12,450
33,665	-	-	-	-	7,321	4,208	-	-	-	-
620,655	-	-	33,509	4,950	409,417	261,233	-	-	13,554	2,400
1,331,007	6,989	150	43,920	14,850	791,569	508,821	401	150	22,278	6,750
92,026	-	-	1,653	600	41,302	31,486	-	-	1,376	600
1,721,852	-	-	48,177	15,900	340,815	267,435	-	-	7,654	2,700
85,105	-	-	105	150	47,819	36,374	-	-	-	-
2,087,456	-	-	72,720	16,600	862,482	615,536	-	-	33,724	8,800
16,286	-	-	622	400	8,032	6,194	-	-	266	200
275,962	-	-	9,834	3,400	179,265	118,073	-	-	4,433	2,400
776,825	-	-	42,255	6,000	439,011	300,446	-	-	24,569	3,800
137,627	-	-	2,975	600	17,408	14,176	-	-	120	200
824,354	-	-	17,035	6,200	181,231	147,489	-	-	4,336	2,200
56,403	-	-	-	-	37,535	29,158	-	-	-	-
4,820,937	-	-	561,884	52,800	2,026,921	1,536,835	-	-	264,855	26,800
-	-	-	-	-	-	-	-	-	-	-
932,004	-	-	204,694	12,000	550,911	415,095	-	-	133,480	8,400
1,758,960	-	-	203,960	21,200	920,025	668,673	-	-	82,650	10,800
182,593	-	-	12,260	1,600	82,823	63,464	-	-	7,628	800
1,719,969	-	-	114,558	16,800	363,906	303,476	-	-	26,116	5,600
227,412	-	-	26,413	1,200	109,256	86,126	-	-	14,980	1,200

第4表-2-4 群別、世帯主の職業別、

群別	世帯主の職業別	世帯数	所得のある世帯	所得のない世帯	所得不詳の世帯	被保険者数	所得総額	旧ただし書方式による課税標準額
						人	千円	千円
計	総数	4,548,750	1,458,700	3,077,150	12,900	5,941,150	366,495,554	67,784,622
	農林水産業	43,100	29,000	14,100	-	68,300	6,963,992	1,152,077
	その他の自営業	259,600	176,650	81,850	1,100	393,100	38,215,110	5,058,886
	被用者	875,350	529,250	343,550	2,550	1,190,850	137,276,588	30,331,377
	その他	152,800	63,650	88,950	200	189,250	11,993,481	775,410
	無職	2,713,550	558,250	2,149,250	6,050	3,437,450	144,026,007	22,932,086
	不明	504,350	101,900	399,450	3,000	662,200	28,020,376	7,534,786
A群	総数	646,150	236,400	408,900	850	867,900	63,023,006	13,727,029
	農林水産業	20,850	13,500	7,350	-	34,000	3,795,872	1,016,188
	その他の自営業	36,600	23,350	13,200	50	58,200	5,404,292	946,488
	被用者	102,250	62,050	40,050	150	147,050	18,625,331	5,680,889
	その他	16,800	11,100	5,700	-	22,250	2,428,740	476,995
	無職	355,350	87,700	267,350	300	451,250	21,531,061	2,468,957
	不明	114,300	38,700	75,250	350	155,150	11,237,710	3,137,512
B群	総数	1,550,300	518,100	1,026,900	5,300	2,062,100	134,169,850	27,212,998
	農林水産業	18,300	12,700	5,600	-	28,000	2,607,128	104,699
	その他の自営業	82,300	55,500	26,500	300	122,400	11,534,576	863,688
	被用者	285,700	180,400	104,000	1,300	406,100	50,186,464	13,682,925
	その他	57,600	23,500	33,900	200	73,800	3,565,183	43,608
	無職	936,000	206,400	726,900	2,700	1,201,000	56,498,279	10,946,872
	不明	170,400	39,600	130,000	800	230,800	9,778,220	1,571,205
C群	総数	761,700	232,800	525,750	3,150	1,000,950	56,157,837	8,447,219
	農林水産業	1,950	1,200	750	-	3,300	227,221	31,190
	その他の自営業	42,300	29,400	12,750	150	63,300	6,053,915	712,041
	被用者	147,000	90,600	56,100	300	199,500	22,242,519	3,880,867
	その他	32,400	7,050	25,350	-	39,600	1,499,248	33,000
	無職	499,800	100,950	397,200	1,650	643,800	25,532,436	3,757,319
	不明	38,250	3,600	33,600	1,050	51,450	602,498	32,802
D群	総数	439,000	139,400	298,800	800	575,000	33,672,826	5,129,458
	農林水産業	1,600	1,200	400	-	2,600	212,007	-
	その他の自営業	24,000	16,400	7,400	200	38,400	3,269,422	141,726
	被用者	81,600	55,800	25,400	400	111,000	13,620,455	2,588,119
	その他	11,600	10,800	800	-	14,000	2,510,305	148,908
	無職	270,800	54,000	216,600	200	346,200	13,843,405	2,250,704
	不明	49,400	1,200	48,200	-	62,800	217,231	-
E群	総数	1,151,600	332,000	816,800	2,800	1,435,200	79,472,035	13,267,919
	農林水産業	400	400	-	-	400	121,764	-
	その他の自営業	74,400	52,000	22,000	400	110,800	11,952,904	2,394,942
	被用者	258,800	140,400	118,000	400	327,200	32,601,819	4,498,577
	その他	34,400	11,200	23,200	-	39,600	1,990,004	72,900
	無職	651,600	109,200	541,200	1,200	795,200	26,620,826	3,508,233
	不明	132,000	18,800	112,400	800	162,000	6,184,717	2,793,267

保険料（税）賦課状況 ー 擬制世帯を除く世帯ー

(再掲) 7割軽減世帯

固定資産 税額	短期被保険者証等交付世帯数		保険料（税）賦課経過措置適用世帯数						
	短期被保 険者証	資格証明書	旧国保被 保険者合算 軽減のみ	平等割半額 のみ	平等割 1/4 軽減のみ	旧国保被保険者 合算軽減かつ 平等割半額	旧国保被保険者 合算軽減かつ 平等割1/4軽減	被扶養者で あった者に対 する緩和措置	その他
千円									
18,485,492	137,400	22,850	49,050	2,300	400	31,000	6,400	200	-
980,510	950	100	2,700	100	-	700	450	-	-
1,520,635	11,900	900	3,800	-	-	1,250	800	-	-
2,172,667	47,650	9,450	5,750	100	-	3,250	800	-	-
1,493,719	1,750	300	1,900	-	-	1,050	50	50	-
10,166,125	59,450	9,550	29,550	1,550	400	21,750	3,200	50	-
2,151,838	15,700	2,550	5,350	550	-	3,000	1,100	100	-
6,638,814	17,050	2,500	12,550	600	-	6,200	1,850	200	-
544,407	550	100	1,700	100	-	500	350	-	-
685,716	1,650	50	1,200	-	-	400	200	-	-
722,432	4,850	850	1,000	100	-	700	200	-	-
319,371	150	-	500	-	-	150	50	50	-
3,121,776	6,750	1,250	6,450	350	-	3,800	750	50	-
1,245,112	3,100	250	1,700	50	-	650	300	100	-
9,901,284	56,600	6,800	17,500	900	-	12,200	2,000	-	-
407,318	400	-	1,000	-	-	200	100	-	-
742,309	4,900	300	1,400	-	-	300	200	-	-
1,274,839	17,700	2,700	2,100	-	-	1,300	200	-	-
765,143	1,300	100	900	-	-	300	-	-	-
5,819,260	26,200	3,400	9,800	800	-	9,400	1,300	-	-
892,415	6,100	300	2,300	100	-	700	200	-	-
1,935,314	20,550	3,150	7,200	-	-	4,800	150	-	-
28,785	-	-	-	-	-	-	-	-	-
92,610	1,950	150	600	-	-	150	-	-	-
170,355	6,900	900	1,050	-	-	1,050	-	-	-
409,205	300	-	300	-	-	-	-	-	-
1,220,049	9,300	2,100	5,100	-	-	3,150	150	-	-
14,310	2,100	-	150	-	-	450	-	-	-
-	19,600	2,800	3,000	-	-	3,400	800	-	-
-	-	-	-	-	-	-	-	-	-
-	1,000	-	200	-	-	-	-	-	-
-	7,800	1,000	400	-	-	200	-	-	-
-	-	200	200	-	-	200	-	-	-
-	8,800	1,200	2,200	-	-	2,600	600	-	-
-	2,000	400	-	-	-	400	200	-	-
10,080	23,600	7,600	8,800	800	400	4,400	1,600	-	-
-	-	-	-	-	-	-	-	-	-
-	2,400	400	400	-	-	400	400	-	-
5,040	10,400	4,000	1,200	-	-	-	400	-	-
-	-	-	-	-	-	400	-	-	-
5,040	8,400	1,600	6,000	400	400	2,800	400	-	-
-	2,400	1,600	1,200	400	-	800	400	-	-

第4表-2-4 群別、世帯主の職業別、

群別	世帯主の職業別	医療給付費分							保険料(税)調定額
		保険料(税)調定額	保険料(税)軽減額	軽減世帯数	賦課限度額を超える額	賦課限度額を超える世帯数	減免等による額	減免世帯数	
		千円	千円		千円		千円		千円
計	総数	77,785,867	166,528,552	4,548,750	13,427	100	1,273,007	241,100	25,404,989
	農林水産業	1,056,471	1,800,838	43,100	-	-	13,709	1,050	328,313
	その他の自営業	4,990,805	10,696,473	259,600	-	-	203,657	20,850	1,622,986
	被用者	16,310,150	32,996,699	875,350	-	-	295,482	57,500	5,364,966
	その他	2,359,733	5,068,095	152,800	-	-	38,010	4,150	764,862
	無職	43,832,784	96,492,849	2,713,550	13,427	100	630,725	142,200	14,293,589
	不明	9,235,925	19,473,599	504,350	-	-	91,423	15,350	3,030,273
A群	総数	12,594,169	24,547,236	646,150	-	-	125,504	7,950	4,049,338
	農林水産業	603,610	895,671	20,850	-	-	4,341	300	186,196
	その他の自営業	841,466	1,528,162	36,600	-	-	13,004	650	269,817
	被用者	2,234,648	4,106,897	102,250	-	-	9,441	800	726,708
	その他	347,436	614,221	16,800	-	-	12,207	350	112,136
	無職	6,204,537	12,993,197	355,350	-	-	74,377	5,250	1,990,713
	不明	2,362,471	4,409,088	114,300	-	-	12,135	600	763,768
B群	総数	27,205,726	56,226,494	1,550,300	13,427	100	281,249	31,300	8,703,574
	農林水産業	380,471	735,552	18,300	-	-	5,052	400	116,795
	その他の自営業	1,517,495	3,232,451	82,300	-	-	33,557	2,100	482,416
	被用者	5,739,853	10,827,796	285,700	-	-	62,110	6,800	1,854,277
	その他	811,774	1,780,070	57,600	-	-	20,186	1,600	273,199
	無職	15,634,837	32,972,858	936,000	13,427	100	138,083	18,900	4,986,698
	不明	3,121,297	6,677,767	170,400	-	-	22,260	1,500	990,190
C群	総数	12,489,206	28,122,884	761,700	-	-	308,769	58,650	4,057,670
	農林水産業	40,752	85,937	1,950	-	-	114	150	14,378
	その他の自営業	733,559	1,727,376	42,300	-	-	61,484	3,900	233,067
	被用者	2,556,875	5,521,565	147,000	-	-	103,608	15,300	841,491
	その他	503,862	1,078,198	32,400	-	-	2,349	600	143,649
	無職	8,030,765	18,257,817	499,800	-	-	140,090	38,250	2,620,999
	不明	623,393	1,451,992	38,250	-	-	1,125	450	204,086
D群	総数	7,250,923	16,339,802	439,000	-	-	122,612	31,200	2,520,340
	農林水産業	25,188	68,628	1,600	-	-	4,202	200	8,772
	その他の自営業	444,770	1,052,401	24,000	-	-	17,216	1,800	153,793
	被用者	1,493,056	3,097,920	81,600	-	-	20,213	3,800	513,812
	その他	182,453	404,881	11,600	-	-	907	400	68,812
	無職	4,272,428	9,770,904	270,800	-	-	80,073	25,000	1,465,613
	不明	833,028	1,945,069	49,400	-	-	-	-	309,538
E群	総数	18,245,843	41,292,135	1,151,600	-	-	434,873	112,000	6,074,068
	農林水産業	6,449	15,050	400	-	-	-	-	2,172
	その他の自営業	1,453,514	3,156,083	74,400	-	-	78,397	12,400	483,893
	被用者	4,285,718	9,442,522	258,800	-	-	100,110	30,800	1,428,678
	その他	514,209	1,190,726	34,400	-	-	2,360	1,200	167,066
	無職	9,690,217	22,498,073	651,600	-	-	198,102	54,800	3,229,568
	不明	2,295,736	4,989,682	132,000	-	-	55,903	12,800	762,692

保険料（税）賦課状況 ー 擬制世帯を除く世帯ー （続き）

（再掲） 7割軽減世帯

後期高齢者支援金分					介護納付金分					
保険料（税） 軽減額	賦課限度額 を超える額	賦課限度額を 超える世帯数	減免等によ る額	減免 世帯数	保険料（税） 調定額	保険料（税） 軽減額	賦課限度額 を超える額	賦課限度額を 超える世帯数	減免等によ る額	減免 世帯数
千円	千円		千円		千円	千円	千円		千円	
54,975,389	2,978	150	401,056	200,250	8,771,251	19,184,657	-	-	166,196	86,550
587,534	-	-	4,182	1,050	101,747	186,064	-	-	971	350
3,530,747	-	-	69,771	18,500	731,507	1,660,208	-	-	44,550	12,600
10,878,324	472	50	91,418	45,600	2,172,318	4,310,009	-	-	35,868	22,600
1,712,313	-	-	11,231	3,750	309,224	701,940	-	-	6,801	2,450
31,800,341	2,506	100	195,012	119,600	4,240,119	9,713,965	-	-	56,842	40,000
6,466,130	-	-	29,441	11,750	1,216,336	2,612,471	-	-	21,164	8,550
7,996,360	472	50	41,487	7,800	1,232,173	2,528,723	-	-	14,460	3,150
290,028	-	-	1,398	300	60,837	98,768	-	-	732	150
504,390	-	-	4,713	700	115,674	223,482	-	-	1,166	200
1,330,020	472	50	3,018	700	260,349	502,803	-	-	679	250
204,827	-	-	3,734	350	40,504	69,363	-	-	1,855	200
4,221,734	-	-	24,938	5,150	520,305	1,160,544	-	-	8,900	2,100
1,445,361	-	-	3,686	600	234,504	473,763	-	-	1,128	250
18,326,053	2,506	100	78,314	31,800	3,010,111	6,338,233	-	-	27,136	12,400
237,911	-	-	1,171	400	38,050	80,623	-	-	239	200
1,051,131	-	-	10,272	2,100	235,882	504,919	-	-	3,111	1,200
3,513,958	-	-	18,899	7,000	764,918	1,368,796	-	-	7,729	3,300
631,870	-	-	5,554	1,600	115,621	273,087	-	-	3,391	1,000
10,729,382	2,506	100	35,880	19,200	1,447,530	3,225,212	-	-	10,257	6,000
2,161,801	-	-	6,539	1,500	408,111	885,595	-	-	2,410	700
9,235,118	-	-	103,098	58,650	1,422,212	3,265,840	-	-	46,948	25,800
30,338	-	-	36	150	-	-	-	-	-	-
553,135	-	-	21,052	3,900	111,872	252,314	-	-	17,434	2,400
1,829,710	-	-	34,877	15,300	330,481	714,900	-	-	8,710	7,650
335,525	-	-	836	600	64,709	150,771	-	-	555	450
6,010,719	-	-	45,983	38,250	823,988	1,934,756	-	-	20,249	15,300
475,691	-	-	315	450	91,163	213,099	-	-	-	-
5,688,648	-	-	41,945	31,200	787,414	1,855,879	-	-	12,365	12,800
24,189	-	-	1,578	200	2,860	6,674	-	-	-	-
365,900	-	-	6,362	1,800	63,260	154,651	-	-	3,000	1,200
1,065,403	-	-	6,418	3,800	168,767	391,019	-	-	2,068	1,800
153,114	-	-	300	400	16,650	38,953	-	-	-	-
3,356,774	-	-	27,288	25,000	417,555	988,196	-	-	7,297	9,800
723,268	-	-	-	-	118,323	276,386	-	-	-	-
13,729,211	-	-	136,212	70,800	2,319,340	5,195,982	-	-	65,287	32,400
5,068	-	-	-	-	-	-	-	-	-	-
1,056,190	-	-	27,372	10,000	204,820	524,843	-	-	19,839	7,600
3,139,234	-	-	28,207	18,800	647,804	1,332,490	-	-	16,683	9,600
386,977	-	-	808	800	71,740	169,765	-	-	1,000	800
7,481,732	-	-	60,924	32,000	1,030,741	2,405,257	-	-	10,138	6,800
1,660,009	-	-	18,902	9,200	364,236	763,627	-	-	17,626	7,600

第5表-1-1 世帯人員別、固定資産税の有無別、

固定資産税額の有無及び世帯人数(被保険者数)	世帯数	所得のある世帯数	所得のない世帯数	所得総額	旧ただし書方式による課税標準額	固定資産税額	保険料(税) 賦課経過措置適用世帯数							
							旧国保被保険者合算軽減のみ	平等割半額のみ	平等割1/4軽減のみ	旧国保被保険者合算軽減かつ平等割半額	旧国保被保険者合算軽減かつ平等割1/4軽減	被扶養者であった者に対する緩和措置	その他	
総数				千円	千円	千円								
合計	17,339,900	11,767,550	4,801,550	22,532,082,479	18,162,970,504	127,851,644	526,350	410,050	52,750	743,550	122,850	59,500	-	
1人	10,854,400	6,185,900	4,137,600	8,696,086,567	6,843,363,209	39,892,421	328,250	408,050	52,550	741,400	122,850	54,500	-	
2人	4,759,350	4,123,400	507,300	8,900,287,287	7,146,381,834	64,395,232	154,500	2,000	150	1,900	-	4,550	-	
3人	1,089,100	911,300	106,000	2,586,841,225	2,131,662,403	13,083,820	28,250	-	50	100	-	350	-	
4人	430,650	364,850	39,800	1,456,665,916	1,263,716,556	5,627,597	10,200	-	-	50	-	-	-	
5人	142,950	124,700	8,100	567,195,581	495,832,241	2,529,761	3,400	-	-	100	-	-	-	
6人	43,350	39,350	1,950	198,029,269	170,338,541	1,560,489	1,250	-	-	-	-	100	-	
7人	15,000	13,200	650	99,869,508	88,493,860	659,338	250	-	-	-	-	-	-	
8人以上	5,100	4,850	150	27,107,128	23,181,860	102,987	250	-	-	-	-	-	-	
固定資産税額のある世帯														
合計	1,402,650	1,153,300	224,000	2,404,876,156	1,930,216,709	127,851,644	34,900	23,550	3,100	34,250	6,300	3,150	-	
1人	605,150	418,550	177,100	568,970,289	444,046,426	39,892,421	15,200	23,400	3,100	34,050	6,300	2,900	-	
2人	614,600	568,800	38,500	1,207,151,244	955,548,205	64,395,232	14,000	150	-	100	-	150	-	
3人	113,050	101,700	5,800	334,550,221	279,049,733	13,083,820	3,000	-	-	100	-	100	-	
4人	40,600	37,050	1,750	138,213,428	116,341,654	5,627,597	1,550	-	-	-	-	-	-	
5人	18,050	16,750	400	75,842,961	64,419,753	2,529,761	800	-	-	-	-	-	-	
6人	7,650	7,100	350	50,048,309	43,949,469	1,560,489	350	-	-	-	-	-	-	
7人	2,800	2,700	-	26,218,696	23,471,861	659,338	-	-	-	-	-	-	-	
8人以上	750	650	100	3,881,007	3,389,607	102,987	-	-	-	-	-	-	-	
固定資産税額のない世帯														
合計	15,937,250	10,614,250	4,577,550	20,127,206,323	16,232,753,796	-	491,450	386,500	49,650	709,300	116,550	56,350	-	
1人	10,249,250	5,767,350	3,960,500	8,127,116,278	6,399,316,782	-	313,050	384,650	49,450	707,350	116,550	51,600	-	
2人	4,144,750	3,554,600	468,800	7,693,136,043	6,190,833,629	-	140,500	1,850	150	1,800	-	4,400	-	
3人	976,050	809,600	100,200	2,252,291,003	1,852,612,671	-	25,250	-	50	-	-	250	-	
4人	390,050	327,800	38,050	1,318,452,488	1,147,374,902	-	8,650	-	-	50	-	-	-	
5人	124,900	107,950	7,700	491,352,619	431,412,489	-	2,600	-	-	100	-	-	-	
6人	35,700	32,250	1,600	147,980,959	126,389,071	-	900	-	-	-	-	100	-	
7人	12,200	10,500	650	73,650,811	65,021,999	-	250	-	-	-	-	-	-	
8人以上	4,350	4,200	50	23,226,121	19,792,253	-	250	-	-	-	-	-	-	



保険料（税）算定状況・賦課状況 — 全世界帯 —

医療給付費分											
保険料 （税） 調定額	保険料（税）算定額					保険料 （税） 軽減額	軽減 世帯数	賦課限度 額を 超える額	賦課限度 額を超え る世帯数	減免等による額	減免 世帯数
	計	所得割額	資産割額	均等割額	平等割額						
千円	千円	千円	千円	千円	千円	千円		千円		千円	
1,795,276,162	2,333,188,397	1,330,816,271	18,199,261	692,075,077	292,097,788	286,535,895	9,639,100	216,409,336	282,050	34,820,600	924,200
731,575,915	962,716,966	495,793,090	5,644,494	288,310,641	172,968,740	156,678,131	6,185,450	58,083,319	55,950	16,295,920	533,400
692,198,219	862,748,318	521,176,520	9,184,800	244,491,208	87,895,796	83,138,425	2,546,050	78,300,629	101,950	9,064,393	241,300
207,286,978	266,804,418	160,307,162	1,804,284	85,289,813	19,403,159	26,578,414	575,300	28,316,188	50,300	4,612,398	87,050
101,664,281	149,154,383	95,182,781	796,276	45,321,554	7,853,767	13,068,217	226,750	31,029,426	40,200	3,388,718	44,300
40,439,231	58,512,227	37,054,201	403,068	18,363,862	2,691,096	4,637,989	74,950	12,323,326	17,850	1,110,323	14,400
14,232,016	20,342,890	12,637,385	243,273	6,606,810	855,423	1,642,986	21,550	4,221,981	9,050	245,552	2,750
6,124,379	9,920,431	6,827,548	100,910	2,667,072	324,901	499,908	6,000	3,263,000	5,100	33,011	600
1,755,143	2,988,765	1,837,583	22,157	1,024,118	104,908	291,825	3,050	871,466	1,650	70,285	400
193,374,741	234,789,597	131,807,278	18,199,261	57,104,697	27,678,352	21,842,490	758,900	18,509,780	35,300	1,044,438	14,850
49,997,955	60,852,435	29,802,326	5,644,494	13,885,137	11,520,473	8,845,825	360,350	1,675,540	4,900	325,276	6,500
96,705,032	114,942,043	65,185,288	9,184,800	28,115,445	12,456,510	9,456,409	318,150	8,359,658	14,400	412,972	5,250
25,047,436	31,388,637	19,676,135	1,804,284	7,665,461	2,242,758	2,056,484	52,500	4,069,519	6,050	213,615	2,000
11,152,472	13,327,683	8,003,763	796,276	3,699,550	828,089	803,678	16,700	1,313,910	3,350	57,120	600
5,886,083	7,174,194	4,321,425	403,068	2,065,855	383,846	427,145	7,600	832,662	2,750	28,125	400
2,910,495	4,513,379	3,043,736	243,273	1,060,602	165,768	186,255	2,700	1,416,575	2,350	-	-
1,417,995	2,222,970	1,586,199	100,910	471,563	64,299	28,253	500	776,706	1,250	-	-
257,274	368,257	188,406	22,157	141,084	16,610	38,441	400	65,211	250	7,330	100
1,601,901,421	2,098,398,800	1,199,008,993	-	634,970,380	264,419,437	264,693,406	8,880,200	197,899,557	246,750	33,776,162	909,350
681,577,961	901,864,531	465,990,764	-	274,425,503	161,448,267	147,832,306	5,825,100	56,407,779	51,050	15,970,644	526,900
595,493,187	747,806,275	455,991,232	-	216,375,763	75,439,286	73,682,016	2,227,900	69,940,971	87,550	8,651,421	236,050
182,239,542	235,415,781	140,631,028	-	77,624,352	17,160,401	24,521,930	522,800	24,246,669	44,250	4,398,782	85,050
90,511,808	135,826,700	87,179,018	-	41,622,004	7,025,678	12,264,540	210,050	29,715,516	36,850	3,331,598	43,700
34,553,148	51,338,033	32,732,776	-	16,298,007	2,307,250	4,210,844	67,350	11,490,665	15,100	1,082,198	14,000
11,321,521	15,829,512	9,593,649	-	5,546,208	689,655	1,456,731	18,850	2,805,407	6,700	245,552	2,750
4,706,384	7,697,461	5,241,350	-	2,195,509	260,602	471,655	5,500	2,486,294	3,850	33,011	600
1,497,870	2,620,508	1,649,176	-	883,034	88,298	253,384	2,650	806,255	1,400	62,955	300

第5表－1－1 世帯人員別、固定資産税の有無別、

固定資産 税額の 有無及び 世帯人数 (被保険 者数)	後期高齢者支援金分										
	保険料 (税) 調定額	保険料(税)算定額					保険料 (税) 軽減額	賦課限度 額を 超える額	賦課限度 額を超え る世帯数	減免等に よる額	減免 世帯数
		計	所得割額	資産割額	均等割額	平等割額					
	千円	千円	千円	千円	千円	千円	千円	千円		千円	
総数											
合計	588,368,029	771,338,194	440,290,676	3,800,630	238,640,845	88,606,059	94,909,140	75,890,349	324,050	12,023,822	866,050
1人	239,400,631	316,840,735	163,940,209	1,204,651	99,121,242	52,574,640	51,488,713	20,204,281	64,250	5,662,042	502,650
2人	227,297,919	285,253,963	172,299,977	1,874,125	84,544,217	26,535,653	27,693,897	27,036,058	117,000	3,180,445	222,600
3人	68,099,275	88,877,162	53,142,142	374,413	29,496,935	5,863,672	8,927,586	10,281,950	58,950	1,557,821	81,350
4人	33,247,926	49,687,197	31,485,491	164,642	15,612,669	2,424,395	4,415,447	10,873,388	45,200	1,146,650	42,250
5人	13,219,515	19,698,065	12,453,594	96,708	6,325,106	822,657	1,569,491	4,539,555	21,100	368,166	14,000
6人	4,599,823	6,771,767	4,197,483	47,624	2,268,099	258,561	544,161	1,553,026	10,400	74,430	2,300
7人	1,930,896	3,203,875	2,174,355	31,161	904,524	93,834	165,864	1,096,416	5,450	10,596	500
8人以上	572,044	1,005,429	597,424	7,306	368,053	32,647	103,981	305,676	1,700	23,671	400
固定資産税額の ある世帯											
合計	61,930,792	75,654,392	43,538,387	3,800,630	20,292,771	8,022,608	7,194,285	6,178,063	39,350	333,866	14,500
1人	15,766,160	19,337,210	9,884,467	1,204,651	4,927,600	3,320,496	2,857,815	609,727	5,550	96,245	6,150
2人	31,063,020	36,879,165	21,394,176	1,874,125	9,999,548	3,611,316	3,130,297	2,543,834	14,700	134,122	5,250
3人	8,128,588	10,373,934	6,596,529	374,413	2,746,045	656,948	699,820	1,472,446	7,500	71,619	2,000
4人	3,635,403	4,363,595	2,635,365	164,642	1,319,334	244,255	269,565	439,228	4,000	18,910	600
5人	1,894,979	2,420,168	1,485,275	96,708	723,215	114,970	144,959	370,198	3,250	9,840	400
6人	917,111	1,441,613	978,634	47,624	365,373	49,983	64,885	459,556	2,650	-	-
7人	438,390	706,571	497,971	31,161	158,446	18,993	10,925	257,234	1,450	-	-
8人以上	87,141	132,135	65,970	7,306	53,210	5,649	16,020	25,840	250	3,130	100
固定資産税額の ない世帯											
合計	526,437,237	695,683,803	396,752,289	-	218,348,074	80,583,451	87,714,855	69,712,286	284,700	11,689,956	851,550
1人	223,634,472	297,503,526	154,055,742	-	94,193,642	49,254,144	48,630,898	19,594,554	58,700	5,565,797	496,500
2人	196,234,899	248,374,798	150,905,801	-	74,544,669	22,924,337	24,563,599	24,492,224	102,300	3,046,323	217,350
3人	59,970,687	78,503,228	46,545,613	-	26,750,890	5,206,724	8,227,766	8,809,504	51,450	1,486,202	79,350
4人	29,612,523	45,323,602	28,850,126	-	14,293,335	2,180,140	4,145,882	10,434,159	41,200	1,127,740	41,650
5人	11,324,536	17,277,897	10,968,319	-	5,601,891	707,687	1,424,533	4,169,356	17,850	358,326	13,600
6人	3,682,712	5,330,154	3,218,850	-	1,902,726	208,579	479,276	1,093,471	7,750	74,430	2,300
7人	1,492,506	2,497,304	1,676,384	-	746,078	74,842	154,939	839,182	4,000	10,596	500
8人以上	484,903	873,295	531,454	-	314,843	26,998	87,962	279,835	1,450	20,541	300

保険料（税）算定状況・賦課状況 ー全世帯ー（続き）

介護納付金分										
保険料（税） 調定額	保険料（税）算定額					保険料（税） 軽減額	賦課限度額を 超える額	賦課限度額を超える 世帯数	減免等による額	減免 世帯数
	計	所得割額	資産割額	均等割額	平等割額					
千円	千円	千円	千円	千円	千円	千円	千円		千円	
207,335,549	270,411,323	149,830,632	1,010,344	95,038,326	24,532,030	32,729,968	24,929,715	139,300	5,362,953	367,900
90,460,565	115,089,552	56,961,628	394,199	44,725,072	13,008,658	18,494,546	3,731,580	29,300	2,374,755	181,600
58,438,818	75,690,481	39,816,919	317,078	28,499,544	7,056,945	8,556,923	7,440,071	38,550	1,239,954	91,400
30,890,803	39,645,920	24,080,023	134,832	12,720,157	2,710,908	3,453,479	4,453,181	27,250	842,048	54,250
17,760,833	26,444,114	18,948,177	89,540	6,240,321	1,166,076	1,605,759	6,350,652	27,950	724,296	31,600
6,657,761	9,462,235	7,034,246	49,532	1,984,424	394,033	444,345	2,239,369	10,000	119,881	7,100
1,967,861	2,440,466	1,723,786	14,140	574,364	128,176	117,048	307,743	3,400	47,523	1,600
895,871	1,244,806	968,484	10,172	216,473	49,678	34,587	310,852	2,300	3,400	150
263,037	393,750	297,369	853	77,971	17,557	23,282	96,268	550	11,096	200
19,615,492	23,131,638	12,765,951	1,008,303	6,787,363	2,570,020	2,052,603	1,311,778	12,550	145,485	5,850
5,535,863	6,657,755	3,498,639	393,704	1,883,029	882,383	840,212	254,681	2,450	24,531	1,350
7,039,955	8,218,198	4,115,243	315,531	2,793,724	993,699	719,280	392,882	3,700	63,821	2,600
3,573,360	4,283,685	2,580,499	134,832	1,166,021	402,333	291,194	373,788	2,850	44,423	1,400
1,866,699	2,094,545	1,293,237	89,540	545,340	166,429	124,023	96,149	1,250	7,270	300
926,974	1,045,340	678,233	49,532	241,700	75,875	53,002	59,770	950	5,440	200
432,283	564,567	413,272	14,140	104,983	32,172	17,138	115,113	950	-	-
209,411	230,340	164,722	10,172	41,896	13,550	3,225	17,668	350	-	-
30,945	37,209	22,107	853	10,670	3,580	4,530	1,729	50	-	-
187,720,058	247,279,686	137,064,681	2,041	88,250,963	21,962,011	30,677,365	23,617,937	126,750	5,217,468	362,050
84,924,701	108,431,797	53,462,989	495	42,842,043	12,126,275	17,654,334	3,476,899	26,850	2,350,224	180,250
51,398,863	67,472,283	35,701,676	1,546	25,705,820	6,063,247	7,837,643	7,047,189	34,850	1,176,133	88,800
27,317,443	35,362,235	21,499,524	-	11,554,136	2,308,575	3,162,285	4,079,393	24,400	797,625	52,850
15,894,135	24,349,569	17,654,941	-	5,694,982	999,647	1,481,736	6,254,503	26,700	717,026	31,300
5,730,787	8,416,895	6,356,013	-	1,742,724	318,158	391,342	2,179,599	9,050	114,441	6,900
1,535,578	1,875,900	1,310,515	-	469,381	96,004	99,910	192,630	2,450	47,523	1,600
686,459	1,014,466	803,761	-	174,577	36,128	31,362	293,185	1,950	3,400	150
232,092	356,540	275,262	-	67,301	13,977	18,753	94,539	500	11,096	200

第5表-1-2 世帯人員別、固定資産税の有無別、

固定資産税額の有無及び世帯人数(被保険者数)	世帯数	所得のある世帯数	所得のない世帯数	所得総額	旧ただし書方式による課税標準額	固定資産税額	保険料(税) 賦課経過措置適用世帯数							
							旧国保被保険者合算軽減のみ	平等割半額のみ	平等割1/4軽減のみ	旧国保被保険者合算軽減かつ平等割半額	旧国保被保険者合算軽減かつ平等割1/4軽減	被扶養者であった者に対する緩和措置	その他	
総数				千円	千円	千円								
合計	2,005,600	1,715,450	280,400	1,928,865,525	1,266,726,095	14,356,356	158,000	11,750	450	239,950	31,200	1,250	-	
1人	911,850	650,900	259,200	489,802,728	282,840,362	3,633,677	95,450	11,600	450	239,200	31,200	1,050	-	
2人	824,750	802,800	18,400	978,970,350	652,767,035	8,261,381	46,600	150	-	650	-	100	-	
3人	161,000	156,100	2,300	244,943,106	171,040,357	1,601,185	9,600	-	-	100	-	100	-	
4人	67,850	66,050	400	121,549,523	87,114,794	507,994	3,900	-	-	-	-	-	-	
5人	29,700	29,150	100	66,277,125	51,213,316	235,910	1,800	-	-	-	-	-	-	
6人	7,500	7,500	-	18,772,981	14,888,955	71,310	500	-	-	-	-	-	-	
7人	2,250	2,250	-	6,562,292	5,243,941	39,200	100	-	-	-	-	-	-	
8人以上	700	700	-	1,987,419	1,617,335	5,700	50	-	-	-	-	-	-	
固定資産税額のある世帯														
合計	195,050	187,700	7,100	225,573,068	148,875,606	14,356,356	10,250	1,150	-	10,550	1,800	100	-	
1人	57,000	50,550	6,450	41,455,475	25,205,109	3,633,677	3,000	1,100	-	10,350	1,800	100	-	
2人	110,150	109,400	550	135,262,165	89,237,610	8,261,381	4,650	50	-	100	-	-	-	
3人	17,650	17,500	100	27,704,903	19,162,730	1,601,185	1,300	-	-	100	-	-	-	
4人	6,050	6,050	-	11,336,136	8,028,507	507,994	600	-	-	-	-	-	-	
5人	3,050	3,050	-	6,927,531	5,098,834	235,910	550	-	-	-	-	-	-	
6人	750	750	-	1,763,757	1,260,916	71,310	150	-	-	-	-	-	-	
7人	300	300	-	853,262	645,060	39,200	-	-	-	-	-	-	-	
8人以上	100	100	-	269,840	236,840	5,700	-	-	-	-	-	-	-	
固定資産税額のない世帯														
合計	1,810,550	1,527,750	273,300	1,703,292,457	1,117,850,489	-	147,750	10,600	450	229,400	29,400	1,150	-	
1人	854,850	600,350	252,750	448,347,253	257,635,253	-	92,450	10,500	450	228,850	29,400	950	-	
2人	714,600	693,400	17,850	843,708,185	563,529,425	-	41,950	100	-	550	-	100	-	
3人	143,350	138,600	2,200	217,238,204	151,877,627	-	8,300	-	-	-	-	100	-	
4人	61,800	60,000	400	110,213,387	79,086,287	-	3,300	-	-	-	-	-	-	
5人	26,650	26,100	100	59,349,594	46,114,482	-	1,250	-	-	-	-	-	-	
6人	6,750	6,750	-	17,009,224	13,628,040	-	350	-	-	-	-	-	-	
7人	1,950	1,950	-	5,709,030	4,598,881	-	100	-	-	-	-	-	-	
8人以上	600	600	-	1,717,579	1,380,495	-	50	-	-	-	-	-	-	

保険料（税）算定状況・賦課状況 ー 全世界帯 ー

（再掲） 2割軽減世帯

医療給付費分											
保険料 （税） 調定額	保険料（税）算定額					保険料 （税） 軽減額	軽減 世帯数	賦課限度 額を 超える額	賦課限度 額を超え る世帯数	減免等による額	減免 世帯数
	計	所得割額	資産割額	均等割額	平等割額						
千円	千円	千円	千円	千円	千円	千円		千円		千円	
191,195,959	220,482,671	93,698,847	2,088,486	90,473,226	34,222,112	24,940,625	2,005,600	13,799	100	4,312,126	128,300
50,260,056	58,494,035	20,861,422	517,689	23,723,940	13,390,984	7,423,526	911,850	-	-	802,054	46,400
94,368,712	107,226,218	48,303,418	1,229,602	41,944,321	15,748,877	11,539,348	824,750	-	-	1,309,105	50,950
24,319,828	28,273,272	12,713,727	209,950	12,331,001	3,018,594	3,070,105	161,000	-	-	881,860	15,800
12,301,267	14,838,790	6,491,721	80,542	6,940,343	1,326,184	1,653,406	67,850	-	-	883,400	10,200
6,998,908	8,187,726	3,773,680	31,731	3,845,465	536,849	876,481	29,700	13,479	50	298,470	4,100
1,992,108	2,303,444	1,039,764	12,667	1,109,810	141,204	250,207	7,500	-	-	61,043	500
773,227	875,495	391,542	5,109	434,056	44,789	95,769	2,250	-	-	6,467	50
181,854	283,691	123,573	1,197	144,290	14,631	31,782	700	320	50	69,729	300
22,262,702	24,865,787	10,303,704	2,088,486	8,660,921	3,812,676	2,494,866	195,050	-	-	105,535	1,900
4,080,466	4,553,855	1,704,558	517,689	1,307,152	1,024,456	466,359	57,000	-	-	6,315	400
13,228,399	14,733,124	6,196,031	1,229,602	5,068,355	2,239,136	1,461,595	110,150	-	-	41,529	750
2,766,822	3,085,042	1,333,972	209,950	1,199,421	341,699	308,237	17,650	-	-	9,766	300
1,146,393	1,307,363	559,412	80,542	549,289	118,120	133,482	6,050	-	-	27,390	200
727,965	826,662	367,710	31,731	362,193	65,028	85,444	3,050	-	-	13,205	150
185,285	208,054	81,561	12,667	99,000	14,827	22,765	750	-	-	-	-
99,438	112,346	42,697	5,109	57,190	7,350	12,908	300	-	-	-	-
27,934	39,340	17,763	1,197	18,320	2,060	4,076	100	-	-	7,330	100
168,933,257	195,616,884	83,395,142	-	81,812,305	30,409,436	22,445,758	1,810,550	13,799	100	4,206,591	126,400
46,179,590	53,940,180	19,156,865	-	22,416,788	12,366,528	6,957,167	854,850	-	-	795,738	46,000
81,140,313	92,493,094	42,107,387	-	36,875,966	13,509,741	10,077,753	714,600	-	-	1,267,576	50,200
21,553,006	25,188,230	11,379,755	-	11,131,580	2,676,895	2,761,868	143,350	-	-	872,094	15,500
11,154,874	13,531,427	5,932,309	-	6,391,054	1,208,063	1,519,924	61,800	-	-	856,010	10,000
6,270,943	7,361,064	3,405,970	-	3,483,272	471,821	791,037	26,650	13,479	50	285,265	3,950
1,806,823	2,095,390	958,203	-	1,010,810	126,377	227,442	6,750	-	-	61,043	500
673,789	763,149	348,844	-	376,866	37,439	82,861	1,950	-	-	6,467	50
153,920	244,351	105,810	-	125,970	12,571	27,706	600	320	50	62,399	200

第5表－1－2 世帯人員別、固定資産税の有無別、

固定資産 税額の 有無及び 世帯人数 (被保険 者数)	後期高齢者支援金分										
	保険料 (税) 調定額	保険料(税)算定額					保険料 (税) 軽減額	賦課限度 額を 超える額	賦課限度 額を超え る世帯数	減免等に よる額	減免 世帯数
		計	所得割額	資産割額	均等割額	平等割額					
総数	千円	千円	千円	千円	千円	千円	千円	千円	千円	千円	千円
合計	63,364,594	73,233,904	31,115,400	448,776	31,285,209	10,384,520	8,335,418	9,449	100	1,504,367	123,550
1人	16,565,748	19,318,453	6,925,333	114,290	8,213,253	4,065,577	2,456,241	-	-	288,076	44,200
2人	31,200,747	35,536,088	16,011,058	256,700	14,493,761	4,774,569	3,854,325	-	-	472,023	49,800
3人	8,143,983	9,481,968	4,250,713	46,847	4,274,887	909,522	1,037,101	-	-	299,354	15,300
4人	4,108,160	4,971,797	2,158,183	17,545	2,381,919	414,149	559,301	-	-	303,641	9,500
5人	2,354,569	2,760,810	1,249,840	8,511	1,338,395	164,064	300,519	8,344	50	97,035	3,900
6人	679,926	783,375	354,620	3,097	385,149	40,509	85,138	-	-	18,217	500
7人	240,920	273,228	123,052	1,388	136,996	11,794	29,758	-	-	2,523	50
8人以上	70,540	108,185	42,601	399	60,848	4,337	13,036	1,105	50	23,498	300
固定資産税額の ある世帯											
合計	7,117,148	7,988,886	3,380,175	448,776	3,051,408	1,108,527	832,144	-	-	36,975	1,900
1人	1,277,398	1,432,083	558,900	114,290	463,166	295,728	151,801	-	-	2,152	400
2人	4,213,965	4,716,542	2,028,168	256,700	1,779,297	652,377	486,435	-	-	14,607	750
3人	914,208	1,024,094	444,645	46,847	432,138	100,465	106,555	-	-	3,126	300
4人	366,844	421,123	179,059	17,545	191,341	33,178	44,904	-	-	9,295	200
5人	238,823	272,261	120,161	8,511	124,382	19,207	28,718	-	-	4,665	150
6人	62,908	71,063	27,244	3,097	36,165	4,558	8,145	-	-	-	-
7人	30,515	34,370	13,708	1,388	17,080	2,195	3,855	-	-	-	-
8人以上	12,486	17,348	8,289	399	7,840	820	1,732	-	-	3,130	100
固定資産税額の ない世帯											
合計	56,247,446	65,245,019	27,735,226	-	28,233,801	9,275,992	7,503,274	9,449	100	1,467,392	121,650
1人	15,288,350	17,886,370	6,366,433	-	7,750,087	3,769,849	2,304,439	-	-	285,925	43,800
2人	26,986,783	30,819,545	13,982,889	-	12,714,464	4,122,192	3,367,890	-	-	457,416	49,050
3人	7,229,776	8,457,874	3,806,067	-	3,842,749	809,057	930,545	-	-	296,228	15,000
4人	3,741,316	4,550,674	1,979,125	-	2,190,579	380,970	514,397	-	-	294,346	9,300
5人	2,115,746	2,488,549	1,129,679	-	1,214,014	144,857	271,802	8,344	50	92,370	3,750
6人	617,018	712,312	327,376	-	348,984	35,951	76,993	-	-	18,217	500
7人	210,405	238,858	109,344	-	119,916	9,599	25,903	-	-	2,523	50
8人以上	58,054	90,837	34,312	-	53,008	3,517	11,304	1,105	50	20,368	200

保険料（税）算定状況・賦課状況 ー全世帯ー（続き）

（再掲） 2割軽減世帯

介護納付金分										
保険料 （税） 調定額	保険料（税）算定額					保険料 （税） 軽減額	賦課限度 額を 超える額	賦課限度 額を超え る世帯数	減免等によ る額	減免 世帯数
	計	所得割額	資産割額	均等割額	平等割額					
千円	千円	千円	千円	千円	千円	千円	千円		千円	
16,205,967	19,311,459	6,920,357	102,609	9,693,206	2,595,287	2,458,222	1,922	150	638,688	54,400
4,568,183	5,454,438	1,726,802	40,784	2,814,120	872,733	737,524	352	100	145,916	17,050
5,515,292	6,586,740	1,865,641	30,810	3,657,824	1,032,465	938,245	-	-	130,731	16,600
2,935,605	3,486,730	1,360,152	14,154	1,712,452	399,972	422,609	-	-	127,551	10,450
1,918,852	2,335,036	1,149,154	11,920	977,408	196,555	234,847	-	-	180,852	7,900
957,784	1,082,464	611,992	3,360	400,039	67,073	93,424	1,570	50	29,485	1,850
217,386	252,975	139,550	1,039	95,563	16,824	22,479	-	-	13,057	350
61,062	67,160	36,446	258	23,597	6,859	6,091	-	-	-	-
31,804	45,915	30,620	285	12,204	2,806	3,002	-	-	11,096	200
1,545,953	1,783,077	576,653	102,609	803,187	300,628	220,820	352	100	15,154	1,000
280,449	317,685	96,919	40,784	121,133	58,849	36,000	352	100	705	150
621,637	731,689	176,242	30,810	378,836	145,801	104,944	-	-	4,716	300
321,766	367,288	134,310	14,154	161,965	56,859	43,802	-	-	1,588	250
190,921	217,826	97,334	11,920	85,816	22,757	21,715	-	-	5,125	200
87,545	100,241	48,642	3,360	36,702	11,538	9,648	-	-	3,020	100
20,333	22,957	8,798	1,039	10,665	2,455	2,624	-	-	-	-
15,264	16,894	8,486	258	6,330	1,820	1,630	-	-	-	-
8,038	8,496	5,921	285	1,740	550	458	-	-	-	-
14,660,014	17,528,382	6,343,704	-	8,890,019	2,294,658	2,237,402	1,570	50	623,534	53,400
4,287,734	5,136,754	1,629,883	-	2,692,987	813,884	701,525	-	-	145,211	16,900
4,893,655	5,855,051	1,689,399	-	3,278,988	886,664	833,301	-	-	126,015	16,300
2,613,839	3,119,442	1,225,842	-	1,550,487	343,113	378,807	-	-	125,963	10,200
1,727,932	2,117,210	1,051,819	-	891,593	173,798	213,133	-	-	175,727	7,700
870,239	982,223	563,351	-	363,337	55,536	83,777	1,570	50	26,465	1,750
197,053	230,018	130,751	-	84,898	14,369	19,855	-	-	13,057	350
45,798	50,266	27,960	-	17,267	5,039	4,461	-	-	-	-
23,766	37,419	24,699	-	10,464	2,256	2,544	-	-	11,096	200

第5表－1－3 世帯人員別、固定資産税の有無別、

固定資産税額の有無及び世帯人数(被保険者数)	世帯数	所得のある世帯数	所得のない世帯数	所得総額	旧ただし書方式による課税標準額	固定資産税額	保険料(税) 賦課経過措置適用世帯数							
							旧国保被保険者合算軽減のみ	平等割半額のみ	平等割1/4軽減のみ	旧国保被保険者合算軽減かつ平等割半額	旧国保被保険者合算軽減かつ平等割1/4軽減	被扶養者であった者に対する緩和措置	その他	
総数				千円	千円	千円								
合計	2,515,200	2,148,800	353,300	1,417,608,947	656,050,579	15,854,729	179,450	17,450	850	286,350	39,550	700	-	
1人	1,219,350	907,850	309,450	457,759,659	168,281,942	3,971,853	95,600	17,200	850	285,300	39,550	700	-	
2人	928,000	884,550	37,450	645,258,667	316,594,809	9,085,931	63,700	250	-	900	-	-	-	
3人	232,600	225,150	4,050	185,074,638	97,458,830	1,696,517	12,850	-	-	-	-	-	-	
4人	92,000	88,700	2,050	81,827,867	44,993,408	537,895	5,100	-	-	50	-	-	-	
5人	29,250	28,750	300	30,570,739	18,326,386	390,566	1,300	-	-	100	-	-	-	
6人	9,250	9,200	-	10,960,835	6,674,652	143,738	550	-	-	-	-	-	-	
7人	2,600	2,450	-	3,417,403	2,071,366	11,770	150	-	-	-	-	-	-	
8人以上	2,150	2,150	-	2,739,139	1,649,186	16,460	200	-	-	-	-	-	-	
固定資産税額のある世帯														
合計	238,350	228,450	9,250	162,890,226	78,476,150	15,854,729	12,550	850	-	12,450	1,750	100	-	
1人	76,150	68,300	7,850	36,871,566	15,001,804	3,971,853	4,850	850	-	12,450	1,750	100	-	
2人	126,700	125,400	1,000	93,756,183	46,177,314	9,085,931	5,350	-	-	-	-	-	-	
3人	23,000	22,350	400	20,027,944	10,740,778	1,696,517	1,150	-	-	-	-	-	-	
4人	7,450	7,450	-	7,258,302	3,994,123	537,895	800	-	-	-	-	-	-	
5人	3,300	3,200	-	3,291,822	1,657,620	390,566	200	-	-	-	-	-	-	
6人	1,500	1,500	-	1,508,731	871,813	143,738	200	-	-	-	-	-	-	
7人	50	50	-	36,581	501	11,770	-	-	-	-	-	-	-	
8人以上	200	200	-	139,097	32,197	16,460	-	-	-	-	-	-	-	
固定資産税額のない世帯														
合計	2,276,850	1,920,350	344,050	1,254,718,721	577,574,429	-	166,900	16,600	850	273,900	37,800	600	-	
1人	1,143,200	839,550	301,600	420,888,093	153,280,138	-	90,750	16,350	850	272,850	37,800	600	-	
2人	801,300	759,150	36,450	551,502,484	270,417,495	-	58,350	250	-	900	-	-	-	
3人	209,600	202,800	3,650	165,046,694	86,718,052	-	11,700	-	-	-	-	-	-	
4人	84,550	81,250	2,050	74,569,566	40,999,285	-	4,300	-	-	50	-	-	-	
5人	25,950	25,550	300	27,278,917	16,668,766	-	1,100	-	-	100	-	-	-	
6人	7,750	7,700	-	9,452,104	5,802,839	-	350	-	-	-	-	-	-	
7人	2,550	2,400	-	3,380,821	2,070,865	-	150	-	-	-	-	-	-	
8人以上	1,950	1,950	-	2,600,042	1,616,989	-	200	-	-	-	-	-	-	



保険料（税）算定状況・賦課状況 ー 全世界帯 ー

(再掲) 5割軽減世帯

医療給付費分											
保険料 (税) 調定額	保険料（税）算定額					保険料 (税) 軽減額	軽減 世帯数	賦課限度 額を 超える額	賦課限度 額を超え る世帯数	減免等によ る額	減免 世帯数
	計	所得割額	資産割額	均等割額	平等割額						
千円	千円	千円	千円	千円	千円	千円		千円		千円	
126,017,622	206,890,952	48,777,740	2,279,761	111,870,372	43,963,079	77,916,164	2,515,200	8,605	150	2,924,423	173,700
37,855,269	63,610,754	12,458,748	594,760	31,846,076	18,711,171	25,279,122	1,219,350	-	-	465,579	66,600
56,289,578	89,829,649	23,502,075	1,305,701	46,934,065	18,087,808	32,511,349	928,000	-	-	1,019,207	64,800
17,969,295	29,663,941	7,241,821	223,368	17,714,069	4,484,684	11,098,494	232,600	8,605	150	585,062	23,800
8,607,820	14,808,086	3,414,749	83,954	9,507,574	1,801,808	5,654,763	92,000	-	-	544,550	14,000
3,301,113	5,612,971	1,354,836	44,028	3,630,481	583,626	2,106,344	29,250	-	-	205,245	3,250
1,224,619	2,104,516	512,071	21,978	1,377,021	193,445	785,240	9,250	-	-	94,605	800
411,797	670,898	169,765	2,354	442,645	56,134	249,429	2,600	-	-	9,619	350
358,132	590,138	123,675	3,618	418,442	44,404	231,423	2,150	-	-	556	100
15,290,523	22,958,763	5,463,052	2,279,761	10,496,652	4,719,298	7,606,325	238,350	-	-	58,663	1,850
3,205,213	4,795,616	1,039,577	594,760	1,776,150	1,385,130	1,580,651	76,150	-	-	8,650	500
8,719,549	12,985,869	3,217,643	1,305,701	5,857,606	2,604,919	4,231,283	126,700	-	-	33,395	1,100
1,977,393	2,998,446	739,497	223,368	1,571,898	463,684	1,016,827	23,000	-	-	3,863	100
768,354	1,187,288	272,469	83,954	673,685	157,179	415,433	7,450	-	-	3,395	50
390,706	625,504	129,199	44,028	382,545	69,732	225,421	3,300	-	-	9,360	100
198,591	312,453	62,783	21,978	195,408	32,283	113,846	1,500	-	-	-	-
5,900	9,454	-	2,354	6,000	1,100	3,550	50	-	-	-	-
24,818	44,133	1,885	3,618	33,360	5,270	19,315	200	-	-	-	-
110,727,099	183,932,189	43,314,688	-	101,373,720	39,243,782	70,309,839	2,276,850	8,605	150	2,865,760	171,850
34,650,056	58,815,138	11,419,171	-	30,069,926	17,326,041	23,698,472	1,143,200	-	-	456,929	66,100
47,570,029	76,843,780	20,284,433	-	41,076,459	15,482,888	28,280,066	801,300	-	-	985,812	63,700
15,991,902	26,665,495	6,502,324	-	16,142,171	4,021,000	10,081,667	209,600	8,605	150	581,199	23,700
7,839,466	13,620,798	3,142,280	-	8,833,889	1,644,629	5,239,330	84,550	-	-	541,155	13,950
2,910,408	4,987,467	1,225,637	-	3,247,936	513,894	1,880,923	25,950	-	-	195,885	3,150
1,026,028	1,792,063	449,288	-	1,181,613	161,162	671,395	7,750	-	-	94,605	800
405,897	661,444	169,765	-	436,645	55,034	245,879	2,550	-	-	9,619	350
333,314	546,006	121,790	-	385,082	39,134	212,108	1,950	-	-	556	100

第5表－1－3 世帯人員別、固定資産税の有無別、

固定資産 税額の 有無及び 世帯人数 (被保険 者数)	後期高齢者支援金分										
	保険料 (税) 調定額	保険料(税)算定額					保険料 (税) 軽減額	賦課限度 額を 超える額	賦課限度 額を超え る世帯数	減免等に よる額	減免 世帯数
		計	所得割額	資産割額	均等割額	平等割額					
総数	千円	千円	千円	千円	千円	千円	千円	千円	千円	千円	千円
合計	41,656,754	68,627,251	16,192,538	532,462	38,493,967	13,408,284	25,951,405	8,367	200	986,468	145,000
1人	12,419,687	20,910,827	4,123,597	147,565	10,946,651	5,693,014	8,320,149	-	-	160,119	53,950
2人	18,565,772	29,745,112	7,789,686	301,272	16,164,402	5,489,753	10,827,398	1,378	50	341,087	53,200
3人	6,012,298	9,966,410	2,411,463	49,817	6,119,937	1,385,193	3,752,384	6,989	150	192,194	20,350
4人	2,885,925	4,991,688	1,144,346	18,825	3,262,533	565,985	1,914,296	-	-	190,505	13,100
5人	1,106,618	1,887,973	455,166	7,635	1,238,624	186,548	712,367	-	-	68,704	3,250
6人	404,284	696,580	169,744	4,700	464,287	57,849	261,070	-	-	31,184	800
7人	139,115	225,898	56,254	1,177	152,624	15,843	84,239	-	-	2,503	250
8人以上	123,055	202,761	42,283	1,472	144,908	14,099	79,504	-	-	173	100
固定資産税額の ある世帯											
合計	4,850,967	7,407,026	1,807,778	532,462	3,676,065	1,390,721	2,533,023	1,378	50	18,498	1,750
1人	997,601	1,516,011	339,221	147,565	618,914	410,311	514,634	-	-	2,743	400
2人	2,749,302	4,162,961	1,060,520	301,272	2,039,043	762,126	1,400,675	1,378	50	9,965	1,100
3人	646,420	997,042	248,689	49,817	560,280	138,255	348,999	-	-	1,280	100
4人	252,650	396,922	92,367	18,825	238,423	47,307	142,876	-	-	1,300	50
5人	127,482	208,081	45,280	7,635	133,735	21,431	77,358	-	-	3,210	100
6人	65,982	106,454	20,838	4,700	71,520	9,396	40,458	-	-	-	-
7人	2,225	3,277	-	1,177	1,800	300	1,050	-	-	-	-
8人以上	9,306	16,279	862	1,472	12,350	1,595	6,973	-	-	-	-
固定資産税額の ない世帯											
合計	36,805,786	61,220,225	14,384,760	-	34,817,902	12,017,563	23,418,382	6,989	150	967,971	143,250
1人	11,422,087	19,394,816	3,784,376	-	10,327,737	5,282,703	7,805,515	-	-	157,377	53,550
2人	15,816,470	25,582,152	6,729,166	-	14,125,359	4,727,627	9,426,722	-	-	331,122	52,100
3人	5,365,878	8,969,369	2,162,774	-	5,559,657	1,246,938	3,403,384	6,989	150	190,914	20,250
4人	2,633,275	4,594,767	1,051,979	-	3,024,110	518,678	1,771,420	-	-	189,205	13,050
5人	979,136	1,679,892	409,886	-	1,104,889	165,117	635,009	-	-	65,494	3,150
6人	338,302	590,126	148,906	-	392,767	48,453	220,612	-	-	31,184	800
7人	136,890	222,621	56,254	-	150,824	15,543	83,189	-	-	2,503	250
8人以上	113,749	186,483	41,421	-	132,558	12,504	72,531	-	-	173	100

保険料（税）算定状況・賦課状況 ー全世界帯ー（続き）

（再掲） 5割軽減世帯

介護納付金分										
保険料（税） 調定額	保険料（税）算定額					保険料（税） 軽減額	賦課限度 額を 超える額	賦課限度 額を超え る世帯数	減免等による額	減免 世帯数
	計	所得割額	資産割額	均等割額	平等割額					
千円	千円	千円	千円	千円	千円	千円	千円		千円	
11,056,556	19,398,128	3,512,561	99,889	12,312,591	3,473,087	7,892,975	401	150	440,745	63,200
3,487,126	6,196,007	896,204	31,933	3,969,950	1,297,920	2,634,090	-	-	71,895	17,550
3,637,341	6,513,592	971,587	40,867	4,329,100	1,172,039	2,750,677	-	-	123,243	21,050
2,177,834	3,757,701	798,126	10,007	2,325,090	624,478	1,474,699	401	150	103,385	13,100
1,157,447	1,969,035	521,853	9,668	1,182,851	254,662	718,784	-	-	92,203	8,200
387,511	630,795	200,701	4,321	341,380	84,393	212,818	-	-	30,323	2,650
120,714	202,094	75,697	3,081	99,516	23,800	61,658	-	-	19,697	650
52,360	74,748	30,056	-	36,122	8,570	22,346	-	-	-	-
36,223	54,156	18,336	12	28,581	7,226	17,904	-	-	-	-
971,125	1,601,435	262,648	99,889	890,024	348,874	619,322	-	-	10,193	900
196,798	317,517	47,877	31,933	161,931	75,777	118,859	-	-	1,640	200
394,774	665,367	94,228	40,867	387,200	143,072	265,173	-	-	5,103	500
192,172	327,469	47,612	10,007	192,422	77,429	134,818	-	-	355	50
110,890	173,065	40,594	9,668	89,236	33,568	61,411	-	-	675	50
50,511	79,609	21,852	4,321	41,120	12,315	26,648	-	-	2,420	100
23,368	33,796	9,877	3,081	15,435	5,403	10,419	-	-	-	-
765	1,070	470	-	300	300	300	-	-	-	-
1,846	3,541	139	12	2,380	1,010	1,695	-	-	-	-
10,085,431	17,796,693	3,249,913	-	11,422,567	3,124,213	7,273,654	401	150	430,552	62,300
3,290,328	5,878,490	848,327	-	3,808,019	1,222,143	2,515,231	-	-	70,255	17,350
3,242,567	5,848,225	877,358	-	3,941,900	1,028,967	2,485,504	-	-	118,140	20,550
1,985,662	3,430,231	750,514	-	2,132,668	547,049	1,339,881	401	150	103,030	13,050
1,046,557	1,795,969	481,260	-	1,093,615	221,094	657,373	-	-	91,528	8,150
337,000	551,187	178,849	-	300,260	72,078	186,171	-	-	27,903	2,550
97,345	168,298	65,821	-	84,081	18,397	51,239	-	-	19,697	650
51,595	73,678	29,587	-	35,822	8,270	22,046	-	-	-	-
34,377	50,615	18,198	-	26,201	6,216	16,209	-	-	-	-

第5表－1－4 世帯人員別、固定資産税の有無別、

固定資産税額の有無及び世帯人数(被保険者数)	世帯数	所得のある世帯数	所得のない世帯数	所得総額	旧ただし書方式による課税標準額	固定資産税額	保険料(税) 賦課経過措置適用世帯数							
							旧国保被保険者合算軽減のみ	平等割半額のみ	平等割1/4軽減のみ	旧国保被保険者合算軽減かつ平等割半額	旧国保被保険者合算軽減かつ平等割1/4軽減	被扶養者であった者に対する緩和措置	その他	
総数				千円	千円	千円								
合計	5,118,300	1,549,300	3,550,600	388,012,416	73,200,498	19,631,730	188,900	14,450	2,000	217,250	52,100	350	-	
1人	4,054,250	1,066,600	2,982,150	224,240,683	20,103,693	12,165,308	137,200	14,300	2,000	216,900	52,100	350	-	
2人	793,300	362,400	422,850	109,853,372	27,518,962	5,817,467	44,200	150	-	350	-	-	-	
3人	181,700	79,800	98,350	29,682,090	11,677,820	1,048,472	5,800	-	-	-	-	-	-	
4人	66,900	29,000	36,800	17,829,108	10,732,419	378,039	1,200	-	-	-	-	-	-	
5人	16,000	8,100	7,700	4,981,749	2,763,157	181,059	300	-	-	-	-	-	-	
6人	4,800	2,850	1,950	1,329,588	391,444	15,280	200	-	-	-	-	-	-	
7人	1,150	500	650	84,426	13,002	10,540	-	-	-	-	-	-	-	
8人以上	200	50	150	11,400	-	15,565	-	-	-	-	-	-	-	
固定資産税額のある世帯														
合計	325,500	133,000	191,950	35,538,925	7,265,356	19,631,730	12,100	950	-	11,250	2,750	50	-	
1人	227,200	78,600	148,500	16,384,383	1,480,542	12,165,308	7,350	900	-	11,250	2,750	50	-	
2人	81,300	45,300	35,650	13,409,407	2,586,337	5,817,467	4,000	50	-	-	-	-	-	
3人	11,850	6,550	5,200	3,229,234	1,525,597	1,048,472	550	-	-	-	-	-	-	
4人	3,200	1,450	1,750	1,264,024	874,398	378,039	150	-	-	-	-	-	-	
5人	1,250	850	400	1,172,387	785,480	181,059	50	-	-	-	-	-	-	
6人	450	100	350	28,899	-	15,280	-	-	-	-	-	-	-	
7人	150	150	-	50,590	13,002	10,540	-	-	-	-	-	-	-	
8人以上	100	-	100	-	-	15,565	-	-	-	-	-	-	-	
固定資産税額のない世帯														
合計	4,792,800	1,416,300	3,358,650	352,473,491	65,935,141	-	176,800	13,500	2,000	206,000	49,350	300	-	
1人	3,827,050	988,000	2,833,650	207,856,300	18,623,151	-	129,850	13,400	2,000	205,650	49,350	300	-	
2人	712,000	317,100	387,200	96,443,964	24,932,625	-	40,200	100	-	350	-	-	-	
3人	169,850	73,250	93,150	26,452,856	10,152,223	-	5,250	-	-	-	-	-	-	
4人	63,700	27,550	35,050	16,565,084	9,858,021	-	1,050	-	-	-	-	-	-	
5人	14,750	7,250	7,300	3,809,363	1,977,677	-	250	-	-	-	-	-	-	
6人	4,350	2,750	1,600	1,300,688	391,444	-	200	-	-	-	-	-	-	
7人	1,000	350	650	33,836	-	-	-	-	-	-	-	-	-	
8人以上	100	50	50	11,400	-	-	-	-	-	-	-	-	-	

保険料（税）算定状況・賦課状況 ー 全世界帯ー

（再掲） 7割軽減世帯

医療給付費分											
保険料 （税） 調定額	保険料（税）算定額					保険料 （税） 軽減額	軽減 世帯数	賦課限度 額を 超える額	賦課限度 額を超え る世帯数	減免等によ る額	減免 世帯数
	計	所得割額	資産割額	均等割額	平等割額						
千円	千円	千円	千円	千円	千円	千円		千円		千円	
85,617,637	270,705,230	5,291,627	3,013,635	171,202,987	91,196,976	183,679,106	5,118,300	13,427	100	1,355,438	263,050
55,744,142	180,431,320	1,497,668	1,823,335	106,288,636	70,821,677	123,975,483	4,054,250	-	-	680,625	197,050
19,248,035	58,774,228	2,004,928	930,398	40,507,507	15,331,395	39,087,728	793,300	13,427	100	418,421	43,650
6,125,902	18,702,636	809,950	164,728	14,377,960	3,349,998	12,409,815	181,700	-	-	165,638	15,800
3,239,699	9,043,918	763,243	52,163	6,961,832	1,266,680	5,760,048	66,900	-	-	43,697	3,900
899,071	2,584,323	187,163	32,677	2,053,223	311,260	1,655,164	16,000	-	-	29,966	2,000
276,496	898,311	27,842	2,572	778,532	89,364	607,539	4,800	-	-	14,220	550
67,424	225,008	832	3,162	198,877	22,137	154,710	1,150	-	-	2,870	100
16,866	45,486	-	4,601	36,420	4,465	28,620	200	-	-	-	-
8,507,207	20,266,792	477,870	3,013,635	10,247,822	6,527,461	11,741,298	325,500	-	-	14,288	1,700
4,833,631	11,642,650	105,138	1,823,335	5,239,916	4,474,257	6,798,816	227,200	-	-	7,545	1,100
2,697,436	6,468,841	161,518	930,398	3,678,840	1,698,085	3,763,531	81,300	-	-	6,743	600
575,056	1,306,620	97,029	164,728	798,756	246,108	731,420	11,850	-	-	-	-
219,305	474,113	58,012	52,163	293,718	70,220	254,762	3,200	-	-	-	-
137,843	254,131	55,341	32,677	140,853	25,262	116,280	1,250	-	-	-	-
23,840	73,492	-	2,572	60,840	10,080	49,644	450	-	-	-	-
9,045	20,844	832	3,162	15,400	1,450	11,795	150	-	-	-	-
11,050	26,101	-	4,601	19,500	2,000	15,050	100	-	-	-	-
77,110,430	250,438,438	4,813,758	-	160,955,165	84,669,515	171,937,808	4,792,800	13,427	100	1,341,150	261,350
50,910,511	168,788,670	1,392,529	-	101,048,721	66,347,420	117,176,667	3,827,050	-	-	673,080	195,950
16,550,599	52,305,387	1,843,410	-	36,828,667	13,633,310	35,324,197	712,000	13,427	100	411,679	43,050
5,550,846	17,396,016	712,922	-	13,579,204	3,103,890	11,678,395	169,850	-	-	165,638	15,800
3,020,394	8,569,805	705,231	-	6,668,114	1,196,460	5,505,286	63,700	-	-	43,697	3,900
761,228	2,330,192	131,823	-	1,912,371	285,999	1,538,884	14,750	-	-	29,966	2,000
252,656	824,819	27,842	-	717,692	79,284	557,895	4,350	-	-	14,220	550
58,379	204,164	-	-	183,477	20,687	142,915	1,000	-	-	2,870	100
5,816	19,385	-	-	16,920	2,465	13,570	100	-	-	-	-

第5表－1－4 世帯人員別、固定資産税の有無別、

固定資産 税額の 有無及び 世帯人数 (被保険 者数)	後期高齢者支援金分										
	保険料 (税) 調定額	保険料(税)算定額					保険料 (税) 軽減額	賦課限度 額を 超える額	賦課限度 額を超え る世帯数	減免等によ る額	減免 世帯数
		計	所得割額	資産割額	均等割額	平等割額					
	千円	千円	千円	千円	千円	千円	千円	千円	千円	千円	千円
総数											
合計	27,951,677	89,045,638	1,764,078	680,887	58,680,153	27,920,521	60,622,318	2,978	150	427,876	221,250
1人	18,085,605	59,046,269	492,768	394,442	36,443,801	21,715,258	40,712,323	-	-	215,565	165,200
2人	6,325,988	19,478,143	665,742	224,471	13,923,491	4,664,439	13,012,174	2,506	100	131,538	36,050
3人	2,030,086	6,221,212	274,530	35,350	4,890,313	1,021,020	4,138,102	472	50	51,130	13,850
4人	1,089,938	3,047,013	259,366	13,658	2,383,693	390,296	1,941,851	-	-	14,759	3,900
5人	300,235	868,063	62,420	10,510	702,729	92,404	556,605	-	-	11,104	2,000
6人	91,565	292,493	9,083	623	254,257	28,531	197,953	-	-	2,920	150
7人	21,929	74,668	169	402	67,150	6,947	51,868	-	-	860	100
8人以上	6,331	17,776	-	1,431	14,720	1,625	11,442	-	-	-	-
固定資産税額の ある世帯											
合計	2,469,105	6,306,508	155,280	680,887	3,581,433	1,888,909	3,829,118	-	-	4,709	1,700
1人	1,362,951	3,559,157	34,024	394,442	1,835,765	1,294,927	2,191,380	-	-	2,463	1,100
2人	806,301	2,052,721	52,220	224,471	1,286,315	489,715	1,243,187	-	-	2,246	600
3人	169,864	414,273	29,991	35,350	276,747	72,185	244,265	-	-	-	-
4人	69,924	151,758	21,270	13,658	96,816	20,015	81,786	-	-	-	-
5人	44,775	83,664	17,607	10,510	47,930	7,617	38,883	-	-	-	-
6人	7,586	23,883	-	623	19,860	3,400	16,282	-	-	-	-
7人	3,140	9,171	169	402	8,400	200	6,020	-	-	-	-
8人以上	4,563	11,881	-	1,431	9,600	850	7,315	-	-	-	-
固定資産税額の ない世帯											
合計	25,482,573	82,739,130	1,608,797	-	55,098,721	26,031,612	56,793,200	2,978	150	423,167	219,550
1人	16,722,654	55,487,112	458,744	-	34,608,036	20,420,332	38,520,944	-	-	213,102	164,100
2人	5,519,687	17,425,423	613,523	-	12,637,176	4,174,724	11,768,987	2,506	100	129,292	35,450
3人	1,860,222	5,806,939	244,539	-	4,613,566	948,835	3,893,836	472	50	51,130	13,850
4人	1,020,014	2,895,255	238,096	-	2,286,877	370,282	1,860,065	-	-	14,759	3,900
5人	255,460	784,399	44,813	-	654,799	84,787	517,722	-	-	11,104	2,000
6人	83,979	268,611	9,083	-	234,397	25,131	181,671	-	-	2,920	150
7人	18,789	65,497	-	-	58,750	6,747	45,848	-	-	860	100
8人以上	1,769	5,895	-	-	5,120	775	4,127	-	-	-	-

保険料（税）算定状況・賦課状況 ー全世界帯ー（続き）

（再掲） 7割軽減世帯

介護納付金分										
保険料（税） 調定額	保険料（税）算定額					保険料（税） 軽減額	賦課限度 額を 超える額	賦課限度 額を超え る世帯数	減免等によ る額	減免 世帯数
	計	所得割額	資産割額	均等割額	平等割額					
千円	千円	千円	千円	千円	千円	千円	千円		千円	
10,203,885	32,777,672	621,027	187,253	24,789,973	7,179,418	22,378,771	-	-	180,827	97,600
6,621,671	21,848,475	121,677	122,266	16,437,560	5,166,972	15,122,932	-	-	93,792	66,350
2,263,083	7,195,491	206,813	34,813	5,553,175	1,400,689	4,868,001	-	-	61,561	18,850
790,744	2,365,514	126,782	15,778	1,823,235	399,719	1,556,170	-	-	17,759	9,150
429,390	1,086,076	146,113	8,400	769,127	162,437	652,128	-	-	4,230	2,100
80,360	220,836	18,397	5,156	160,997	36,286	138,102	-	-	2,304	950
14,540	48,458	1,244	199	36,305	10,710	32,911	-	-	990	100
2,656	8,999	-	214	6,845	1,940	6,150	-	-	190	100
1,443	3,823	-	428	2,730	665	2,377	-	-	-	-
748,972	1,964,883	45,447	187,253	1,221,285	510,897	1,212,461	-	-	2,289	750
419,057	1,106,320	4,863	122,266	667,805	311,387	685,353	-	-	1,192	450
193,201	543,785	10,178	34,813	368,158	130,636	349,163	-	-	1,098	300
79,840	192,480	15,889	15,778	116,373	44,440	112,574	-	-	-	-
34,280	75,215	8,393	8,400	42,555	15,868	40,897	-	-	-	-
18,432	35,148	6,125	5,156	17,885	5,982	16,707	-	-	-	-
1,954	6,049	-	199	4,080	1,770	4,095	-	-	-	-
765	2,064	-	214	1,700	150	1,295	-	-	-	-
1,443	3,823	-	428	2,730	665	2,377	-	-	-	-
9,454,913	30,812,789	575,580	-	23,568,688	6,668,521	21,166,309	-	-	178,538	96,850
6,202,614	20,742,155	116,815	-	15,769,756	4,855,585	14,437,579	-	-	92,601	65,900
2,069,881	6,651,706	196,636	-	5,185,017	1,270,053	4,518,838	-	-	60,463	18,550
710,903	2,173,034	110,893	-	1,706,862	355,279	1,443,596	-	-	17,759	9,150
395,111	1,010,861	137,720	-	726,572	146,570	611,231	-	-	4,230	2,100
61,927	185,688	12,272	-	143,112	30,304	121,395	-	-	2,304	950
12,586	42,409	1,244	-	32,225	8,940	28,816	-	-	990	100
1,891	6,935	-	-	5,145	1,790	4,855	-	-	190	100
-	-	-	-	-	-	-	-	-	-	-

第5表-2-1 世帯人員別、固定資産税の有無別、

固定資産税額の有無及び世帯人数(被保険者数)	世帯数	所得のある世帯数	所得のない世帯数	所得総額	旧ただし書方式による課税標準額	固定資産税額	保険料(税) 賦課経過措置適用世帯数							
							旧国保被保険者合算軽減のみ	平等割半額のみ	平等割1/4軽減のみ	旧国保被保険者合算軽減かつ平等割半額	旧国保被保険者合算軽減かつ平等割1/4軽減	被扶養者であった者に対する緩和措置	その他	
総数				千円	千円	千円								
合計	13,810,400	10,039,850	3,106,950	19,968,710,955	16,152,078,068	118,100,891	121,850	39,450	6,450	72,450	15,000	2,550	-	
1人	7,750,900	4,736,100	2,564,550	6,762,093,679	5,336,754,508	33,826,684	61,400	38,800	6,450	71,900	15,000	2,350	-	
2人	4,420,850	3,915,150	398,050	8,494,153,086	6,826,363,181	62,121,764	42,000	650	-	450	-	100	-	
3人	1,032,300	867,400	97,100	2,458,081,947	2,025,775,077	12,776,452	11,400	-	-	100	-	100	-	
4人	411,350	349,400	36,850	1,412,621,428	1,228,314,733	4,969,285	4,550	-	-	-	-	-	-	
5人	135,100	117,750	7,800	536,155,513	469,399,090	2,163,808	1,550	-	-	-	-	-	-	
6人	40,600	36,800	1,800	183,614,402	158,081,995	1,492,228	700	-	-	-	-	-	-	
7人	14,500	12,700	650	95,237,630	84,389,982	648,173	250	-	-	-	-	-	-	
8人以上	4,800	4,550	150	26,753,270	22,999,503	102,497	-	-	-	-	-	-	-	
固定資産税額のある世帯														
合計	1,264,950	1,064,900	177,050	2,251,061,719	1,807,706,339	118,100,891	21,250	6,050	1,000	10,850	2,450	300	-	
1人	497,200	354,950	134,350	490,258,997	383,769,647	33,826,684	9,050	5,950	1,000	10,650	2,450	300	-	
2人	594,050	552,450	34,800	1,165,911,645	921,772,760	62,121,764	9,100	100	-	100	-	-	-	
3人	108,700	98,000	5,300	324,002,642	270,577,287	12,776,452	1,800	-	-	100	-	-	-	
4人	38,400	34,850	1,750	129,074,893	108,691,863	4,969,285	850	-	-	-	-	-	-	
5人	16,200	15,000	400	68,038,283	57,767,283	2,163,808	300	-	-	-	-	-	-	
6人	6,950	6,400	350	44,448,554	38,911,029	1,492,228	150	-	-	-	-	-	-	
7人	2,750	2,650	-	25,507,698	22,826,863	648,173	-	-	-	-	-	-	-	
8人以上	700	600	100	3,819,007	3,389,607	102,497	-	-	-	-	-	-	-	
固定資産税額のない世帯														
合計	12,545,450	8,974,950	2,929,900	17,717,649,236	14,344,371,730	-	100,600	33,400	5,450	61,600	12,550	2,250	-	
1人	7,253,700	4,381,150	2,430,200	6,271,834,682	4,952,984,861	-	52,350	32,850	5,450	61,250	12,550	2,050	-	
2人	3,826,800	3,362,700	363,250	7,328,241,441	5,904,590,420	-	32,900	550	-	350	-	100	-	
3人	923,600	769,400	91,800	2,134,079,305	1,755,197,790	-	9,600	-	-	-	-	100	-	
4人	372,950	314,550	35,100	1,283,546,535	1,119,622,870	-	3,700	-	-	-	-	-	-	
5人	118,900	102,750	7,400	468,117,229	411,631,808	-	1,250	-	-	-	-	-	-	
6人	33,650	30,400	1,450	139,165,848	119,170,966	-	550	-	-	-	-	-	-	
7人	11,750	10,050	650	69,729,932	61,563,119	-	250	-	-	-	-	-	-	
8人以上	4,100	3,950	50	22,934,263	19,609,896	-	-	-	-	-	-	-	-	



保険料（税）算定状況・賦課状況 ー 擬制世帯を除く世帯 ー

医療給付費分											
保険料 （税） 調定額	保険料（税）算定額					保険料 （税） 軽減額	軽減 世帯数	賦課限度 額を 超える額	賦課限度 額を超え る世帯数	減免等によ る額	減免 世帯数
	計	所得割額	資産割額	均等割額	平等割額						
千円	千円	千円	千円	千円	千円	千円		千円		千円	
1,549,906,511	2,031,158,505	1,186,156,700	16,830,740	585,939,540	242,231,530	254,524,130	8,113,200	195,474,114	258,950	31,132,535	751,150
544,507,703	730,713,188	387,794,555	4,807,785	207,302,874	130,807,977	131,260,755	4,847,200	41,691,132	44,950	13,191,717	380,800
653,253,487	816,187,660	498,209,770	8,885,703	227,197,477	81,894,717	78,193,054	2,394,350	76,053,455	96,600	8,643,618	224,750
196,320,999	253,322,114	152,400,628	1,756,539	80,821,830	18,343,116	25,534,174	551,350	26,975,340	47,150	4,481,654	84,100
97,428,617	144,110,147	92,552,950	673,590	43,427,321	7,456,281	12,649,747	218,000	30,650,898	39,000	3,377,333	43,750
37,599,458	55,349,730	35,046,632	350,412	17,432,271	2,520,415	4,516,936	72,500	12,128,760	16,400	1,103,293	14,250
13,208,818	19,076,405	11,826,393	235,500	6,217,347	797,165	1,606,827	21,000	4,015,918	8,350	244,510	2,650
5,891,218	9,499,079	6,500,802	99,054	2,586,607	312,616	499,908	6,000	3,087,146	4,850	20,681	550
1,696,212	2,900,182	1,824,970	22,157	953,813	99,243	262,730	2,800	871,466	1,650	69,729	300
179,452,308	218,709,412	123,664,949	16,830,740	52,870,796	25,342,923	20,590,295	701,600	17,708,876	32,600	941,436	11,150
42,155,591	51,792,557	25,777,726	4,807,785	11,400,709	9,806,338	7,932,948	313,200	1,454,490	4,350	243,037	3,250
93,260,718	111,076,443	62,987,516	8,885,703	27,171,217	12,032,007	9,235,203	311,150	8,167,821	13,500	404,942	5,000
24,106,044	30,369,694	19,096,271	1,756,539	7,364,621	2,152,263	1,995,891	50,800	4,065,342	5,900	200,882	1,800
10,500,416	12,466,822	7,506,853	673,590	3,504,990	781,384	780,109	16,000	1,128,692	3,050	57,120	600
5,180,200	6,368,367	3,810,489	350,412	1,866,060	341,406	402,276	7,050	757,611	2,250	28,125	400
2,617,246	4,098,053	2,743,738	235,500	968,442	150,373	177,175	2,500	1,303,580	2,100	-	-
1,386,495	2,180,894	1,553,949	99,054	464,353	63,539	28,253	500	766,130	1,200	-	-
245,599	356,582	188,406	22,157	130,404	15,615	38,441	400	65,211	250	7,330	100
1,370,454,203	1,812,449,093	1,062,491,752	-	533,068,744	216,888,607	233,933,835	7,411,600	177,765,237	226,350	30,191,098	740,000
502,352,112	678,920,631	362,016,829	-	195,902,165	121,001,640	123,327,807	4,534,000	40,236,642	40,600	12,948,679	377,550
559,992,769	705,111,217	435,222,254	-	200,026,260	69,862,710	68,957,851	2,083,200	67,885,634	83,100	8,238,676	219,750
172,214,955	222,952,420	133,304,357	-	73,457,209	16,190,854	23,538,283	500,550	22,909,998	41,250	4,280,772	82,300
86,928,200	131,643,324	85,046,097	-	39,922,331	6,674,897	11,869,637	202,000	29,522,206	35,950	3,320,213	43,150
32,419,258	48,981,363	31,236,143	-	15,566,211	2,179,009	4,114,660	65,450	11,371,148	14,150	1,075,168	13,850
10,591,573	14,978,352	9,082,655	-	5,248,905	646,793	1,429,652	18,500	2,712,338	6,250	244,510	2,650
4,504,724	7,318,184	4,946,853	-	2,122,254	249,077	471,655	5,500	2,321,016	3,650	20,681	550
1,450,613	2,543,600	1,636,563	-	823,409	83,628	224,289	2,400	806,255	1,400	62,399	200

第5表－2－1 世帯人員別、固定資産税の有無別、

固定資産 税額の 有無及び 世帯人数 (被保険 者数)	後期高齢者支援金分										
	保険料 (税) 調定額	保険料(税)算定額					保険料 (税) 軽減額	賦課限度 額を 超える額	賦課限度 額を超え る世帯数	減免等に よる額	減免 世帯数
		計	所得割額	資産割額	均等割額	平等割額					
総数	千円	千円	千円	千円	千円	千円	千円	千円	千円	千円	千円
合計	507,611,564	671,432,204	392,389,892	3,550,354	201,844,388	73,647,582	84,299,139	68,629,774	298,500	10,770,347	697,050
1人	177,911,115	240,354,621	128,278,713	1,048,046	71,108,094	39,919,770	43,095,912	14,676,174	52,150	4,608,272	353,500
2人	214,400,192	269,712,924	164,649,000	1,817,533	78,496,134	24,750,267	26,037,120	26,193,035	111,850	3,039,630	206,950
3人	64,500,961	84,339,034	50,474,319	361,730	27,961,027	5,541,958	8,575,896	9,742,573	55,100	1,509,609	78,100
4人	31,829,687	48,006,303	30,607,278	156,507	14,940,733	2,301,784	4,272,695	10,757,455	43,600	1,142,885	41,700
5人	12,293,197	18,624,248	11,781,206	83,866	5,987,614	771,561	1,526,157	4,437,723	19,250	365,911	13,850
6人	4,265,955	6,366,896	3,948,751	45,442	2,131,535	241,168	531,318	1,495,270	9,650	74,055	2,200
7人	1,859,126	3,053,439	2,057,576	29,924	875,614	90,324	165,864	1,021,869	5,200	6,486	450
8人以上	551,332	974,740	593,048	7,306	343,636	30,751	94,177	305,676	1,700	23,498	300
固定資産税額の ある世帯											
合計	57,456,474	70,470,802	40,801,837	3,550,354	18,764,148	7,354,463	6,785,899	5,909,080	36,450	303,431	11,150
1人	13,268,977	16,437,860	8,525,345	1,048,046	4,030,679	2,833,790	2,561,707	528,242	4,850	72,865	3,250
2人	29,953,296	35,627,310	20,658,877	1,817,533	9,662,951	3,487,950	3,057,483	2,477,312	14,050	131,517	5,000
3人	7,818,438	10,031,816	6,398,573	361,730	2,642,785	628,728	681,133	1,463,652	7,200	67,169	1,800
4人	3,411,472	4,099,583	2,467,777	156,507	1,243,454	231,845	261,236	407,490	3,650	18,910	600
5人	1,667,835	2,147,372	1,311,699	83,866	649,440	102,367	136,770	332,763	2,700	9,840	400
6人	824,625	1,320,804	897,426	45,442	331,923	46,013	60,625	435,496	2,350	-	-
7人	428,890	678,123	476,171	29,924	153,546	18,483	10,925	238,286	1,400	-	-
8人以上	82,941	127,935	65,970	7,306	49,370	5,289	16,020	25,840	250	3,130	100
固定資産税額の ない世帯											
合計	450,155,090	600,961,402	351,588,054	-	183,080,240	66,293,119	77,513,240	62,720,694	262,050	10,466,916	685,900
1人	164,642,138	223,916,761	119,753,368	-	67,077,415	37,085,980	40,534,205	14,147,932	47,300	4,535,408	350,250
2人	184,446,896	234,085,615	143,990,123	-	68,833,183	21,262,317	22,979,637	23,715,723	97,800	2,908,113	201,950
3人	56,682,524	74,307,219	44,075,746	-	25,318,242	4,913,230	7,894,762	8,278,921	47,900	1,442,440	76,300
4人	28,418,215	43,906,719	28,139,501	-	13,697,280	2,069,939	4,011,459	10,349,965	39,950	1,123,975	41,100
5人	10,625,362	16,476,876	10,469,508	-	5,338,174	669,194	1,389,387	4,104,960	16,550	356,071	13,450
6人	3,441,330	5,046,092	3,051,325	-	1,799,612	195,155	470,693	1,059,774	7,300	74,055	2,200
7人	1,430,236	2,375,316	1,581,406	-	722,068	71,842	154,939	783,584	3,800	6,486	450
8人以上	468,390	846,805	527,077	-	294,266	25,462	78,158	279,835	1,450	20,368	200

保険料（税）算定状況・賦課状況 ー擬制世帯を除く世帯ー（続き）

介護納付金分										
保険料（税） 調定額	保険料（税）算定額					保険料（税） 軽減額	賦課限度 額を 超える額	賦課限度 額を超え る世帯数	減免等によ る額	減免 世帯数
	計	所得割額	資産割額	均等割額	平等割額					
千円	千円	千円	千円	千円	千円	千円	千円		千円	
173,599,940	230,184,546	131,032,104	902,399	78,411,847	19,838,206	27,775,949	23,738,473	126,400	5,026,551	325,400
67,492,297	87,631,602	44,722,079	330,342	33,047,841	9,531,344	14,907,438	3,059,832	23,850	2,151,104	149,500
51,634,999	67,484,249	36,074,600	299,552	24,956,353	6,153,748	7,486,633	7,184,946	35,600	1,164,528	83,950
28,670,036	37,046,126	22,556,001	126,575	11,842,107	2,521,443	3,255,986	4,303,935	25,050	810,214	51,650
16,888,963	25,447,847	18,343,681	84,431	5,925,869	1,093,866	1,530,236	6,303,532	27,150	722,740	31,350
6,061,874	8,824,843	6,587,912	39,203	1,838,159	359,569	427,594	2,215,418	9,250	119,156	7,050
1,749,872	2,198,354	1,550,070	12,547	520,160	115,577	111,812	288,882	2,900	47,523	1,600
842,267	1,162,798	900,391	8,897	206,783	46,728	34,587	285,660	2,050	190	100
259,634	388,728	297,369	853	74,575	15,931	21,664	96,268	550	11,096	200
17,404,800	20,669,694	11,419,329	900,358	6,073,140	2,276,866	1,885,265	1,236,439	11,450	137,555	5,450
4,460,741	5,445,466	2,896,969	329,847	1,513,629	705,020	734,016	228,612	2,200	20,120	1,100
6,437,941	7,564,692	3,754,332	298,006	2,590,227	922,127	679,603	381,693	3,550	63,276	2,550
3,390,840	4,083,310	2,471,257	126,575	1,104,211	381,268	278,145	371,988	2,800	41,449	1,300
1,723,274	1,940,876	1,190,196	84,431	509,300	156,949	120,066	89,869	1,100	7,270	300
798,163	900,790	582,156	39,203	212,605	66,826	49,753	47,310	750	5,440	200
363,334	483,570	349,774	12,547	93,053	28,197	15,928	104,280	700	-	-
200,911	215,131	152,538	8,897	40,516	13,180	3,225	10,959	300	-	-
29,595	35,859	22,107	853	9,600	3,300	4,530	1,729	50	-	-
156,195,140	209,514,852	119,612,775	2,041	72,338,707	17,561,339	25,890,684	22,502,034	114,950	4,888,996	319,950
63,031,556	82,186,136	41,825,110	495	31,534,212	8,826,324	14,173,422	2,831,220	21,650	2,130,983	148,400
45,197,058	59,919,557	32,320,269	1,546	22,366,126	5,231,621	6,807,030	6,803,254	32,050	1,101,252	81,400
25,279,195	32,962,815	20,084,744	-	10,737,896	2,140,175	2,977,841	3,931,948	22,250	768,765	50,350
15,165,688	23,506,972	17,153,485	-	5,416,570	936,917	1,410,170	6,213,663	26,050	715,470	31,050
5,263,711	7,924,053	6,005,756	-	1,625,554	292,743	377,841	2,168,108	8,500	113,716	6,850
1,386,538	1,714,784	1,200,297	-	427,107	87,380	95,884	184,602	2,200	47,523	1,600
641,356	947,667	747,852	-	166,267	33,548	31,362	274,701	1,750	190	100
230,038	352,868	275,262	-	64,975	12,631	17,134	94,539	500	11,096	200

第5表-2-2 世帯人員別、固定資産税の有無別、

固定資産税額の有無及び世帯人数(被保険者数)	世帯数	所得のある世帯数	所得のない世帯数	所得総額	旧ただし書方式による課税標準額	固定資産税額	保険料(税) 賦課経過措置適用世帯数							
							旧国保被保険者合算軽減のみ	平等割半額のみ	平等割1/4軽減のみ	旧国保被保険者合算軽減かつ平等割半額	旧国保被保険者合算軽減かつ平等割1/4軽減	被扶養者であった者に対する緩和措置	その他	
総数				千円	千円	千円								
合計	1,565,600	1,552,650	5,700	1,821,704,011	1,208,227,313	13,485,447	32,800	1,200	-	17,700	3,950	400	-	
1人	530,450	525,750	4,700	422,791,777	249,639,111	2,963,156	13,850	1,150	-	17,350	3,950	300	-	
2人	778,850	775,450	300	954,809,133	638,503,587	8,139,917	12,100	50	-	250	-	-	-	
3人	153,600	150,600	700	236,649,255	165,239,599	1,556,110	4,450	-	-	100	-	100	-	
4人	64,100	62,700	-	116,550,508	83,819,444	487,208	1,200	-	-	-	-	-	-	
5人	28,400	27,950	-	64,082,534	49,683,212	225,046	800	-	-	-	-	-	-	
6人	7,300	7,300	-	18,281,594	14,481,086	69,110	300	-	-	-	-	-	-	
7人	2,250	2,250	-	6,562,292	5,243,941	39,200	100	-	-	-	-	-	-	
8人以上	650	650	-	1,976,919	1,617,335	5,700	-	-	-	-	-	-	-	
固定資産税額のある世帯														
合計	178,400	177,700	450	216,361,022	143,030,241	13,485,447	5,900	100	-	2,900	800	100	-	
1人	44,000	43,650	350	37,015,975	22,708,641	2,963,156	1,600	100	-	2,700	800	100	-	
2人	108,200	107,900	100	133,565,229	88,125,796	8,139,917	3,100	-	-	100	-	-	-	
3人	16,800	16,750	-	26,415,549	18,165,769	1,556,110	750	-	-	100	-	-	-	
4人	5,650	5,650	-	10,628,907	7,599,778	487,208	200	-	-	-	-	-	-	
5人	2,700	2,700	-	6,227,430	4,633,370	225,046	200	-	-	-	-	-	-	
6人	650	650	-	1,384,830	914,988	69,110	50	-	-	-	-	-	-	
7人	300	300	-	853,262	645,060	39,200	-	-	-	-	-	-	-	
8人以上	100	100	-	269,840	236,840	5,700	-	-	-	-	-	-	-	
固定資産税額のない世帯														
合計	1,387,200	1,374,950	5,250	1,605,342,990	1,065,197,072	-	26,900	1,100	-	14,800	3,150	300	-	
1人	486,450	482,100	4,350	385,775,802	226,930,471	-	12,250	1,050	-	14,650	3,150	200	-	
2人	670,650	667,550	200	821,243,904	550,377,791	-	9,000	50	-	150	-	-	-	
3人	136,800	133,850	700	210,233,706	147,073,830	-	3,700	-	-	-	-	100	-	
4人	58,450	57,050	-	105,921,601	76,219,666	-	1,000	-	-	-	-	-	-	
5人	25,700	25,250	-	57,855,104	45,049,843	-	600	-	-	-	-	-	-	
6人	6,650	6,650	-	16,896,764	13,566,097	-	250	-	-	-	-	-	-	
7人	1,950	1,950	-	5,709,030	4,598,881	-	100	-	-	-	-	-	-	
8人以上	550	550	-	1,707,079	1,380,495	-	-	-	-	-	-	-	-	

保険料（税）算定状況・賦課状況 ー擬制世帯を除く世帯ー

（再掲） 2割軽減世帯

医療給付費分											
保険料 （税） 調定額	保険料（税）算定額					保険料 （税） 軽減額	軽減 世帯数	賦課限度 額を 超える額	賦課限度 額を超え る世帯数	減免等による額	減免 世帯数
	計	所得割額	資産割額	均等割額	平等割額						
千円	千円	千円	千円	千円	千円	千円		千円		千円	
172,082,714	197,480,447	89,420,740	1,958,439	77,279,998	28,821,270	21,221,480	1,565,600	13,799	100	4,145,965	110,250
36,585,689	41,898,969	18,422,960	412,073	13,924,871	9,139,065	4,613,057	530,450	-	-	694,855	32,100
90,825,258	103,001,219	47,269,564	1,215,766	39,635,178	14,880,711	10,903,837	778,850	-	-	1,263,531	47,950
23,317,645	27,119,038	12,272,378	205,373	11,788,897	2,852,390	2,928,442	153,600	-	-	871,573	15,200
11,721,388	14,169,322	6,258,875	76,060	6,590,065	1,244,322	1,566,970	64,100	-	-	880,298	10,050
6,738,473	7,890,034	3,663,283	30,605	3,687,137	509,009	839,247	28,400	13,479	50	298,470	4,100
1,947,320	2,252,854	1,018,566	12,255	1,084,730	137,304	244,411	7,300	-	-	61,043	500
773,227	875,495	391,542	5,109	434,056	44,789	95,769	2,250	-	-	6,467	50
173,714	273,516	123,573	1,197	135,065	13,681	29,747	650	320	50	69,729	300
21,123,265	23,566,305	9,907,900	1,958,439	8,129,705	3,570,261	2,340,127	178,400	-	-	100,446	1,700
3,430,516	3,809,906	1,528,344	412,073	1,011,939	857,549	373,922	44,000	-	-	4,901	250
13,047,115	14,522,535	6,127,249	1,215,766	4,980,327	2,199,193	1,436,001	108,200	-	-	37,854	700
2,634,091	2,937,644	1,264,401	205,373	1,143,036	324,834	293,587	16,800	-	-	9,766	300
1,081,394	1,234,157	531,717	76,060	516,369	110,010	125,276	5,650	-	-	27,390	200
647,519	735,430	331,464	30,605	316,723	56,638	74,672	2,700	-	-	13,205	150
155,258	174,947	64,265	12,255	85,800	12,627	19,685	650	-	-	-	-
99,438	112,346	42,697	5,109	57,190	7,350	12,908	300	-	-	-	-
27,934	39,340	17,763	1,197	18,320	2,060	4,076	100	-	-	7,330	100
150,959,449	173,914,142	79,512,839	-	69,150,294	25,251,009	18,881,353	1,387,200	13,799	100	4,045,519	108,550
33,155,173	38,089,063	16,894,615	-	12,912,932	8,281,516	4,239,136	486,450	-	-	689,953	31,850
77,778,143	88,478,684	41,142,315	-	34,654,851	12,681,518	9,467,836	670,650	-	-	1,225,677	47,250
20,683,554	24,181,394	11,007,977	-	10,645,861	2,527,556	2,634,855	136,800	-	-	861,807	14,900
10,639,994	12,935,165	5,727,158	-	6,073,696	1,134,312	1,441,694	58,450	-	-	852,908	9,850
6,090,954	7,154,604	3,331,819	-	3,370,414	452,371	764,575	25,700	13,479	50	285,265	3,950
1,792,063	2,077,908	954,301	-	998,930	124,677	224,726	6,650	-	-	61,043	500
673,789	763,149	348,844	-	376,866	37,439	82,861	1,950	-	-	6,467	50
145,780	234,176	105,810	-	116,745	11,621	25,671	550	320	50	62,399	200

第5表-2-2 世帯人員別、固定資産税の有無別、

固定資産 税額の 有無及び 世帯人数 (被保険 者数)	後期高齢者支援金分										
	保険料 (税) 調定額	保険料(税)算定額					保険料 (税) 軽減額	賦課限度 額を 超える額	賦課限度 額を超え る世帯数	減免等によ る額	減免 世帯数
		計	所得割額	資産割額	均等割額	平等割額					
総数	千円	千円	千円	千円	千円	千円	千円	千円	千円	千円	千円
合計	56,982,978	65,546,169	29,673,125	427,639	26,682,831	8,762,573	7,090,268	9,449	100	1,447,138	105,950
1人	12,026,658	13,801,284	6,109,259	98,463	4,799,862	2,793,701	1,518,966	-	-	250,328	30,250
2人	30,007,805	34,113,234	15,663,337	253,574	13,684,928	4,511,395	3,639,885	-	-	457,051	46,800
3人	7,809,152	9,096,999	4,100,119	45,584	4,093,454	857,841	990,477	-	-	295,964	14,800
4人	3,901,027	4,732,433	2,074,515	17,050	2,251,378	389,490	528,237	-	-	302,522	9,350
5人	2,264,659	2,657,896	1,212,229	8,169	1,283,041	154,457	287,527	8,344	50	97,035	3,900
6人	665,557	767,085	348,014	3,013	376,149	39,909	83,218	-	-	18,217	500
7人	240,920	273,228	123,052	1,388	136,996	11,794	29,758	-	-	2,523	50
8人以上	67,200	104,010	42,601	399	57,023	3,987	12,201	1,105	50	23,498	300
固定資産税額の ある世帯											
合計	6,754,800	7,572,324	3,246,126	427,639	2,858,525	1,040,035	779,866	-	-	35,243	1,700
1人	1,076,065	1,198,616	498,732	98,463	352,863	248,557	120,304	-	-	1,660	250
2人	4,154,608	4,647,244	2,005,336	253,574	1,747,121	641,213	477,767	-	-	13,367	700
3人	870,761	975,979	421,067	45,584	413,733	95,595	101,900	-	-	3,126	300
4人	345,036	396,560	168,761	17,050	179,341	31,408	42,150	-	-	9,295	200
5人	212,359	242,163	108,523	8,169	109,182	16,289	25,094	-	-	4,665	150
6人	52,970	60,045	21,709	3,013	31,365	3,958	7,065	-	-	-	-
7人	30,515	34,370	13,708	1,388	17,080	2,195	3,855	-	-	-	-
8人以上	12,486	17,348	8,289	399	7,840	820	1,732	-	-	3,130	100
固定資産税額の ない世帯											
合計	50,228,178	57,973,845	26,426,999	-	23,824,306	7,722,539	6,310,402	9,449	100	1,411,895	104,250
1人	10,950,594	12,602,668	5,610,526	-	4,446,998	2,545,144	1,398,662	-	-	248,668	30,000
2人	25,853,197	29,465,990	13,658,001	-	11,937,807	3,870,182	3,162,118	-	-	443,684	46,100
3人	6,938,391	8,121,020	3,679,052	-	3,679,721	762,246	888,577	-	-	292,838	14,500
4人	3,555,991	4,335,873	1,905,754	-	2,072,037	358,082	486,087	-	-	293,227	9,150
5人	2,052,300	2,415,733	1,103,706	-	1,173,860	138,168	262,433	8,344	50	92,370	3,750
6人	612,588	707,040	326,305	-	344,784	35,951	76,153	-	-	18,217	500
7人	210,405	238,858	109,344	-	119,916	9,599	25,903	-	-	2,523	50
8人以上	54,714	86,662	34,312	-	49,183	3,167	10,469	1,105	50	20,368	200

保険料（税）算定状況・賦課状況 ー擬制世帯を除く世帯ー（続き）  
 （再掲） 2割軽減世帯

介護納付金分										
保険料（税） 調定額	保険料（税）算定額					保険料（税） 軽減額	賦課限度額を 超える額	賦課限度額を超え る世帯数	減免等によ る額	減免 世帯数
	計	所得割額	資産割額	均等割額	平等割額					
千円	千円	千円	千円	千円	千円	千円	千円		千円	
13,844,471	16,498,059	6,264,015	80,973	8,045,029	2,108,042	2,031,029	1,570	50	615,574	49,100
3,278,689	3,904,037	1,433,239	21,699	1,873,126	575,974	489,906	-	-	133,674	14,050
4,828,802	5,766,241	1,670,797	30,190	3,173,475	891,779	813,203	-	-	122,124	14,950
2,720,004	3,237,819	1,270,595	13,157	1,582,635	371,432	390,935	-	-	126,013	9,950
1,797,853	2,197,495	1,091,044	11,173	915,442	179,836	219,108	-	-	180,126	7,750
918,858	1,037,590	596,918	3,228	373,986	63,457	87,491	1,570	50	29,485	1,850
207,980	242,529	134,358	984	90,963	16,224	21,439	-	-	13,057	350
61,062	67,160	36,446	258	23,597	6,859	6,091	-	-	-	-
31,224	45,190	30,620	285	11,804	2,481	2,857	-	-	11,096	200
1,377,464	1,591,640	518,728	80,973	721,830	270,108	198,444	-	-	15,029	950
199,838	226,056	76,818	21,699	85,803	41,737	25,510	-	-	580	100
587,974	692,629	164,661	30,190	358,775	139,002	99,572	-	-	4,716	300
294,555	337,066	120,094	13,157	150,075	53,739	40,800	-	-	1,588	250
177,224	202,292	91,716	11,173	78,371	21,032	19,881	-	-	5,125	200
80,204	91,656	46,382	3,228	31,672	10,374	8,409	-	-	3,020	100
14,367	16,551	4,647	984	9,065	1,855	2,184	-	-	-	-
15,264	16,894	8,486	258	6,330	1,820	1,630	-	-	-	-
8,038	8,496	5,921	285	1,740	550	458	-	-	-	-
12,467,006	14,906,419	5,745,288	-	7,323,198	1,837,934	1,832,586	1,570	50	600,545	48,150
3,078,851	3,677,981	1,356,420	-	1,787,324	534,237	464,396	-	-	133,094	13,950
4,240,828	5,073,612	1,506,135	-	2,814,700	752,777	713,631	-	-	117,408	14,650
2,425,449	2,900,753	1,150,500	-	1,432,560	317,693	350,135	-	-	124,425	9,700
1,620,629	1,995,203	999,327	-	837,071	158,804	199,227	-	-	175,001	7,550
838,654	945,933	550,536	-	342,314	53,084	79,082	1,570	50	26,465	1,750
193,613	225,977	129,711	-	81,898	14,369	19,255	-	-	13,057	350
45,798	50,266	27,960	-	17,267	5,039	4,461	-	-	-	-
23,186	36,694	24,699	-	10,064	1,931	2,399	-	-	11,096	200

第5表-2-3 世帯人員別、固定資産税の有無別、

固定資産税額の有無及び世帯人数(被保険者数)	世帯数	所得のある世帯数	所得のない世帯数	所得総額	旧ただし書方式による課税標準額	固定資産税額	保険料(税) 賦課経過措置適用世帯数							
							旧国保被保険者合算軽減のみ	平等割半額のみ	平等割1/4軽減のみ	旧国保被保険者合算軽減かつ平等割半額	旧国保被保険者合算軽減かつ平等割1/4軽減	被扶養者であった者に対する緩和措置	その他	
総数				千円	千円	千円								
合計	1,998,850	1,975,250	14,150	1,338,323,244	624,990,416	15,135,392	40,000	2,700	-	23,750	4,650	600	-	
1人	779,500	773,050	6,450	406,397,500	151,901,511	3,467,968	15,450	2,650	-	23,550	4,650	600	-	
2人	867,850	857,250	6,050	627,382,098	307,555,660	8,925,601	15,850	50	-	200	-	-	-	
3人	221,400	217,300	850	179,193,024	94,466,973	1,655,562	4,750	-	-	-	-	-	-	
4人	88,300	86,350	700	79,224,132	43,386,753	533,875	2,900	-	-	-	-	-	-	
5人	28,200	27,900	100	29,466,339	17,572,128	386,599	550	-	-	-	-	-	-	
6人	9,050	9,000	-	10,784,968	6,569,197	137,558	350	-	-	-	-	-	-	
7人	2,600	2,450	-	3,417,403	2,071,366	11,770	150	-	-	-	-	-	-	
8人以上	1,950	1,950	-	2,457,782	1,466,828	16,460	-	-	-	-	-	-	-	
固定資産税額のある世帯														
合計	220,200	218,900	850	158,040,938	76,305,746	15,135,392	7,700	400	-	4,150	700	-	-	
1人	62,000	61,600	400	34,274,515	14,017,841	3,467,968	2,700	400	-	4,150	700	-	-	
2人	123,800	123,400	300	92,293,204	45,469,850	8,925,601	3,550	-	-	-	-	-	-	
3人	22,450	22,050	150	19,810,589	10,627,247	1,655,562	750	-	-	-	-	-	-	
4人	7,150	7,150	-	6,884,149	3,727,427	533,875	500	-	-	-	-	-	-	
5人	3,150	3,050	-	3,155,287	1,587,086	386,599	100	-	-	-	-	-	-	
6人	1,400	1,400	-	1,447,516	843,598	137,558	100	-	-	-	-	-	-	
7人	50	50	-	36,581	501	11,770	-	-	-	-	-	-	-	
8人以上	200	200	-	139,097	32,197	16,460	-	-	-	-	-	-	-	
固定資産税額のない世帯														
合計	1,778,650	1,756,350	13,300	1,180,282,306	548,684,670	-	32,300	2,300	-	19,600	3,950	600	-	
1人	717,500	711,450	6,050	372,122,985	137,883,669	-	12,750	2,250	-	19,400	3,950	600	-	
2人	744,050	733,850	5,750	535,088,893	262,085,810	-	12,300	50	-	200	-	-	-	
3人	198,950	195,250	700	159,382,435	83,839,727	-	4,000	-	-	-	-	-	-	
4人	81,150	79,200	700	72,339,983	39,659,326	-	2,400	-	-	-	-	-	-	
5人	25,050	24,850	100	26,311,052	15,985,042	-	450	-	-	-	-	-	-	
6人	7,650	7,600	-	9,337,452	5,725,599	-	250	-	-	-	-	-	-	
7人	2,550	2,400	-	3,380,821	2,070,865	-	150	-	-	-	-	-	-	
8人以上	1,750	1,750	-	2,318,685	1,434,631	-	-	-	-	-	-	-	-	



保険料（税）算定状況・賦課状況 ー擬制世帯を除く世帯ー

(再掲) 5割軽減世帯

医療給付費分											
保険料 (税) 調定額	保険料（税）算定額					保険料 (税) 軽減額	軽減 世帯数	賦課限度 額を 超える額	賦課限度 額を超え る世帯数	減免等による額	減免 世帯数
	計	所得割額	資産割額	均等割額	平等割額						
千円	千円	千円	千円	千円	千円	千円		千円		千円	
112,632,725	182,209,788	46,483,553	2,176,501	96,202,873	37,346,861	66,774,098	1,998,850	8,605	150	2,773,921	149,050
28,445,937	45,905,475	11,240,357	523,355	20,594,820	13,546,943	17,071,186	779,500	-	-	380,817	46,150
53,572,170	84,984,759	22,835,264	1,282,551	43,903,329	16,963,615	30,433,874	867,850	-	-	969,454	61,800
17,235,373	28,398,117	7,028,081	215,784	16,885,632	4,268,619	10,576,241	221,400	8,605	150	575,548	23,050
8,275,952	14,249,267	3,298,686	83,184	9,148,052	1,719,344	5,433,770	88,300	-	-	538,632	13,650
3,167,645	5,405,474	1,295,728	43,676	3,504,033	562,037	2,032,325	28,200	-	-	205,245	3,250
1,204,837	2,072,394	504,609	21,978	1,356,321	189,485	772,910	9,050	-	-	94,605	800
411,797	670,898	169,765	2,354	442,645	56,134	249,429	2,600	-	-	9,619	350
319,015	523,405	111,062	3,618	368,042	40,684	204,363	1,950	-	-	-	-
14,630,400	21,885,022	5,315,470	2,176,501	9,948,365	4,444,685	7,194,867	220,200	-	-	56,685	1,650
2,808,746	4,139,020	973,869	523,355	1,446,748	1,195,048	1,320,900	62,000	-	-	8,420	350
8,550,432	12,719,396	3,168,990	1,282,551	5,724,696	2,543,159	4,133,948	123,800	-	-	33,395	1,100
1,939,555	2,935,215	731,124	215,784	1,536,423	451,884	993,190	22,450	-	-	2,115	50
734,092	1,137,660	254,336	83,184	648,785	151,354	400,071	7,150	-	-	3,395	50
376,128	601,554	124,346	43,676	366,845	66,687	216,049	3,150	-	-	9,360	100
190,729	298,591	60,921	21,978	185,508	30,183	107,846	1,400	-	-	-	-
5,900	9,454	-	2,354	6,000	1,100	3,550	50	-	-	-	-
24,818	44,133	1,885	3,618	33,360	5,270	19,315	200	-	-	-	-
98,002,325	160,324,766	41,168,083	-	86,254,508	32,902,176	59,579,231	1,778,650	8,605	150	2,717,236	147,400
25,637,191	41,766,455	10,266,489	-	19,148,072	12,351,895	15,750,286	717,500	-	-	372,397	45,800
45,021,738	72,265,363	19,666,275	-	38,178,632	14,420,456	26,299,926	744,050	-	-	936,059	60,700
15,295,817	25,462,902	6,296,957	-	15,349,209	3,816,736	9,583,052	198,950	8,605	150	573,433	23,000
7,541,859	13,111,607	3,044,350	-	8,499,267	1,567,990	5,033,699	81,150	-	-	535,237	13,600
2,791,517	4,803,920	1,171,382	-	3,137,188	495,350	1,816,276	25,050	-	-	195,885	3,150
1,014,108	1,773,803	443,688	-	1,170,813	159,302	665,065	7,650	-	-	94,605	800
405,897	661,444	169,765	-	436,645	55,034	245,879	2,550	-	-	9,619	350
294,197	479,273	109,177	-	334,682	35,414	185,048	1,750	-	-	-	-

第5表-2-3 世帯人員別、固定資産税の有無別、

固定資産 税額の 有無及び 世帯人数 (被保険 者数)	後期高齢者支援金分										
	保険料 (税) 調定額	保険料(税)算定額					保険料 (税) 軽減額	賦課限度 額を 超える額	賦課限度 額を超え る世帯数	減免等によ る額	減免 世帯数
		計	所得割額	資産割額	均等割額	平等割額					
総数	千円	千円	千円	千円	千円	千円	千円	千円	千円	千円	千円
合計	37,201,620	60,401,342	15,426,124	508,492	33,057,421	11,409,305	22,233,482	8,367	200	937,326	124,700
1人	9,301,269	15,036,090	3,715,881	130,840	7,060,025	4,129,344	5,594,850	-	-	132,349	36,950
2人	17,660,127	28,127,849	7,567,907	296,511	15,106,632	5,156,798	10,132,030	1,378	50	325,128	51,100
3人	5,758,707	9,526,778	2,339,148	47,730	5,824,487	1,315,413	3,569,766	6,989	150	188,895	19,600
4人	2,774,111	4,803,601	1,105,169	18,516	3,139,044	540,872	1,839,995	-	-	188,564	12,750
5人	1,060,966	1,815,385	436,521	7,545	1,191,044	180,274	685,437	-	-	68,704	3,250
6人	397,444	685,294	167,338	4,700	455,407	57,849	256,630	-	-	31,184	800
7人	139,115	225,898	56,254	1,177	152,624	15,843	84,239	-	-	2,503	250
8人以上	109,882	180,447	37,906	1,472	128,156	12,913	70,535	-	-	-	-
固定資産税額の ある世帯											
合計	4,641,220	7,059,365	1,758,242	508,492	3,481,305	1,311,326	2,395,938	1,378	50	17,838	1,650
1人	873,925	1,307,283	316,953	130,840	504,339	355,151	429,759	-	-	2,693	350
2人	2,697,463	4,079,130	1,045,369	296,511	1,993,043	744,206	1,368,715	1,378	50	9,965	1,100
3人	633,638	975,298	245,727	47,730	547,305	134,535	340,652	-	-	670	50
4人	240,032	378,729	85,633	18,516	228,823	45,757	137,301	-	-	1,300	50
5人	122,689	200,137	43,720	7,545	128,485	20,386	74,211	-	-	3,210	100
6人	61,942	99,233	19,978	4,700	65,160	9,396	37,278	-	-	-	-
7人	2,225	3,277	-	1,177	1,800	300	1,050	-	-	-	-
8人以上	9,306	16,279	862	1,472	12,350	1,595	6,973	-	-	-	-
固定資産税額の ない世帯											
合計	32,560,400	53,341,978	13,667,882	-	29,576,116	10,097,979	19,837,543	6,989	150	919,489	123,050
1人	8,427,344	13,728,807	3,398,928	-	6,555,687	3,774,193	5,165,091	-	-	129,657	36,600
2人	14,962,664	24,048,719	6,522,538	-	13,113,589	4,412,592	8,763,315	-	-	315,163	50,000
3人	5,125,068	8,551,480	2,093,421	-	5,277,182	1,180,878	3,229,115	6,989	150	188,225	19,550
4人	2,534,079	4,424,873	1,019,537	-	2,910,221	495,115	1,702,694	-	-	187,264	12,700
5人	938,277	1,615,248	392,801	-	1,062,559	159,888	611,227	-	-	65,494	3,150
6人	335,502	586,061	147,361	-	390,247	48,453	219,352	-	-	31,184	800
7人	136,890	222,621	56,254	-	150,824	15,543	83,189	-	-	2,503	250
8人以上	100,576	164,168	37,044	-	115,806	11,318	63,562	-	-	-	-

保険料（税）算定状況・賦課状況 ー擬制世帯を除く世帯ー（続き）  
 （再掲） 5割軽減世帯

介護納付金分										
保険料 （税） 調定額	保険料（税）算定額					保険料 （税） 軽減額	賦課限度 額を 超える額	賦課限度 額を超え る世帯数	減免等によ る額	減免 世帯数
	計	所得割額	資産割額	均等割額	平等割額					
千円	千円	千円	千円	千円	千円	千円	千円		千円	
9,394,207	16,375,741	3,160,495	94,927	10,287,166	2,833,153	6,560,262	401	150	414,404	57,250
2,589,757	4,508,515	766,492	29,135	2,812,649	900,239	1,856,570	-	-	59,952	13,950
3,105,096	5,559,813	837,631	39,523	3,689,008	993,651	2,341,433	-	-	111,125	19,500
2,033,338	3,508,129	755,744	9,362	2,163,429	579,594	1,371,426	401	150	101,704	12,350
1,094,843	1,874,895	489,705	9,518	1,133,916	241,756	687,863	-	-	91,603	8,150
365,940	600,335	188,029	4,296	327,991	80,019	203,937	-	-	30,323	2,650
118,124	198,097	74,500	3,081	97,396	23,120	60,258	-	-	19,697	650
52,360	74,748	30,056	-	36,122	8,570	22,346	-	-	-	-
34,750	51,209	18,336	12	26,655	6,205	16,430	-	-	-	-
904,767	1,493,361	242,182	94,927	831,934	324,319	577,999	-	-	9,838	850
172,652	278,552	41,309	29,135	141,641	66,467	104,059	-	-	1,640	200
370,123	623,655	87,960	39,523	362,360	133,812	248,123	-	-	5,103	500
184,808	314,185	46,092	9,362	184,532	74,199	129,258	-	-	-	-
103,553	163,606	35,529	9,518	86,536	32,023	59,288	-	-	675	50
48,421	76,497	20,806	4,296	39,610	11,785	25,628	-	-	2,420	100
22,598	32,256	9,877	3,081	14,575	4,723	9,649	-	-	-	-
765	1,070	470	-	300	300	300	-	-	-	-
1,846	3,541	139	12	2,380	1,010	1,695	-	-	-	-
8,489,440	14,882,379	2,918,313	-	9,455,232	2,508,834	5,982,263	401	150	404,566	56,400
2,417,105	4,229,963	725,183	-	2,671,008	833,772	1,752,511	-	-	58,312	13,750
2,734,973	4,936,159	749,672	-	3,326,648	859,839	2,093,310	-	-	106,023	19,000
1,848,529	3,193,944	709,652	-	1,978,897	505,395	1,242,168	401	150	101,704	12,350
991,290	1,711,289	454,176	-	1,047,380	209,733	628,575	-	-	90,928	8,100
317,520	523,838	167,223	-	288,381	68,234	178,309	-	-	27,903	2,550
95,525	165,841	64,624	-	82,821	18,397	50,609	-	-	19,697	650
51,595	73,678	29,587	-	35,822	8,270	22,046	-	-	-	-
32,903	47,668	18,198	-	24,275	5,195	14,735	-	-	-	-

第5表-2-4 世帯人員別、固定資産税の有無別、

固定資産税額の有無及び世帯人数(被保険者数)	世帯数	所得のある世帯数	所得のない世帯数	所得総額	旧ただし書方式による課税標準額	固定資産税額	保険料(税) 賦課経過措置適用世帯数							
							旧国保被保険者合算軽減のみ	平等割半額のみ	平等割1/4軽減のみ	旧国保被保険者合算軽減かつ平等割半額	旧国保被保険者合算軽減かつ平等割1/4軽減	被扶養者であった者に対する緩和措置	その他	
総数				千円	千円	千円								
合計	4,548,750	1,458,700	3,077,150	366,495,554	67,784,622	18,485,492	49,050	2,300	400	31,000	6,400	200	-	
1人	3,537,250	991,500	2,544,600	209,319,691	18,023,762	11,167,536	32,100	2,150	400	31,000	6,400	200	-	
2人	747,650	349,850	390,800	105,187,366	25,442,169	5,721,758	14,050	150	-	-	-	-	-	
3人	176,350	77,450	95,450	28,414,921	10,905,628	999,310	2,200	-	-	-	-	-	-	
4人	65,600	28,500	36,000	17,767,835	10,732,419	378,039	450	-	-	-	-	-	-	
5人	15,900	8,000	7,700	4,380,328	2,276,197	177,464	200	-	-	-	-	-	-	
6人	4,650	2,850	1,800	1,329,588	391,444	15,280	50	-	-	-	-	-	-	
7人	1,150	500	650	84,426	13,002	10,540	-	-	-	-	-	-	-	
8人以上	200	50	150	11,400	-	15,565	-	-	-	-	-	-	-	
固定資産税額のある世帯														
合計	303,000	127,900	174,550	34,008,893	6,687,585	18,485,492	7,650	200	-	3,800	950	50	-	
1人	207,200	74,400	132,700	15,691,986	1,444,711	11,167,536	4,750	150	-	3,800	950	50	-	
2人	79,150	44,700	34,100	13,254,573	2,548,697	5,721,758	2,450	50	-	-	-	-	-	
3人	11,550	6,300	5,150	2,930,094	1,338,957	999,310	300	-	-	-	-	-	-	
4人	3,200	1,450	1,750	1,264,024	874,398	378,039	150	-	-	-	-	-	-	
5人	1,200	800	400	788,727	467,820	177,464	-	-	-	-	-	-	-	
6人	450	100	350	28,899	-	15,280	-	-	-	-	-	-	-	
7人	150	150	-	50,590	13,002	10,540	-	-	-	-	-	-	-	
8人以上	100	-	100	-	-	15,565	-	-	-	-	-	-	-	
固定資産税額のない世帯														
合計	4,245,750	1,330,800	2,902,600	332,486,661	61,097,037	-	41,400	2,100	400	27,200	5,450	150	-	
1人	3,330,050	917,100	2,411,900	193,627,705	16,579,051	-	27,350	2,000	400	27,200	5,450	150	-	
2人	668,500	305,150	356,700	91,932,793	22,893,472	-	11,600	100	-	-	-	-	-	
3人	164,800	71,150	90,300	25,484,827	9,566,671	-	1,900	-	-	-	-	-	-	
4人	62,400	27,050	34,250	16,503,810	9,858,021	-	300	-	-	-	-	-	-	
5人	14,700	7,200	7,300	3,591,602	1,808,377	-	200	-	-	-	-	-	-	
6人	4,200	2,750	1,450	1,300,688	391,444	-	50	-	-	-	-	-	-	
7人	1,000	350	650	33,836	-	-	-	-	-	-	-	-	-	
8人以上	100	50	50	11,400	-	-	-	-	-	-	-	-	-	

保険料（税）算定状況・賦課状況 ー 擬制世帯を除く世帯 ー

(再掲) 7割軽減世帯

医療給付費分											
保険料 (税) 調定額	保険料（税）算定額					保険料 (税) 軽減額	軽減 世帯数	賦課限度 額を 超える額	賦課限度 額を超え る世帯数	減免等によ る額	減免 世帯数
	計	所得割額	資産割額	均等割額	平等割額						
千円	千円	千円	千円	千円	千円	千円		千円		千円	
77,785,867	245,635,487	4,906,370	2,834,560	155,027,735	82,866,822	166,528,552	4,548,750	13,427	100	1,273,007	241,100
49,326,567	159,544,971	1,339,334	1,669,984	93,010,741	63,524,913	109,576,512	3,537,250	-	-	615,442	176,650
18,152,860	55,431,876	1,865,155	916,867	38,228,625	14,421,229	36,855,344	747,650	13,427	100	403,974	42,300
5,898,782	18,094,738	756,485	153,613	13,920,192	3,264,448	12,029,491	176,350	-	-	165,203	15,650
3,194,480	8,885,289	763,243	52,163	6,834,896	1,234,987	5,649,007	65,600	-	-	41,332	3,850
860,109	2,535,559	153,478	31,598	2,041,223	309,260	1,645,364	15,900	-	-	29,966	2,000
268,779	872,560	27,842	2,572	756,761	85,384	589,506	4,650	-	-	14,220	550
67,424	225,008	832	3,162	198,877	22,137	154,710	1,150	-	-	2,870	100
16,866	45,486	-	4,601	36,420	4,465	28,620	200	-	-	-	-
7,994,274	19,066,973	437,437	2,834,560	9,647,095	6,147,881	11,055,301	303,000	-	-	13,675	1,600
4,438,006	10,685,485	102,626	1,669,984	4,765,553	4,147,322	6,238,126	207,200	-	-	6,932	1,000
2,639,528	6,312,618	159,222	916,867	3,582,030	1,654,500	3,665,255	79,150	-	-	6,743	600
541,948	1,251,207	84,594	153,613	774,951	238,048	709,114	11,550	-	-	-	-
219,305	474,113	58,012	52,163	293,718	70,220	254,762	3,200	-	-	-	-
111,550	223,114	32,151	31,598	135,103	24,262	111,555	1,200	-	-	-	-
23,840	73,492	-	2,572	60,840	10,080	49,644	450	-	-	-	-
9,045	20,844	832	3,162	15,400	1,450	11,795	150	-	-	-	-
11,050	26,101	-	4,601	19,500	2,000	15,050	100	-	-	-	-
69,791,594	226,568,514	4,468,932	-	145,380,641	76,718,941	155,473,251	4,245,750	13,427	100	1,259,332	239,500
44,888,561	148,859,486	1,236,708	-	88,245,187	59,377,591	103,338,386	3,330,050	-	-	608,510	175,650
15,513,332	49,119,258	1,705,933	-	34,646,596	12,766,729	33,190,089	668,500	13,427	100	397,231	41,700
5,356,834	16,843,531	671,891	-	13,145,241	3,026,400	11,320,377	164,800	-	-	165,203	15,650
2,975,175	8,411,176	705,231	-	6,541,178	1,164,767	5,394,245	62,400	-	-	41,332	3,850
748,558	2,312,446	121,326	-	1,906,121	284,999	1,533,809	14,700	-	-	29,966	2,000
244,939	799,068	27,842	-	695,921	75,304	539,862	4,200	-	-	14,220	550
58,379	204,164	-	-	183,477	20,687	142,915	1,000	-	-	2,870	100
5,816	19,385	-	-	16,920	2,465	13,570	100	-	-	-	-

第5表－2－4 世帯人員別、固定資産税の有無別、

固定資産 税額の 有無及び 世帯人数 (被保険 者数)	後期高齢者支援金分										
	保険料 (税) 調定額	保険料(税)算定額					保険料 (税) 軽減額	賦課限度 額を 超える額	賦課限度 額を超え る世帯数	減免等に よる額	減免 世帯数
		計	所得割額	資産割額	均等割額	平等割額					
総数	千円	千円	千円	千円	千円	千円	千円	千円	千円	千円	千円
合計	25,404,989	80,820,070	1,638,239	649,502	53,129,366	25,402,963	54,975,389	2,978	150	401,056	200,250
1人	16,005,619	52,209,763	440,739	368,808	31,893,696	19,506,520	35,982,096	-	-	193,984	145,750
2人	5,962,247	18,362,743	620,216	221,625	13,129,300	4,391,603	12,265,205	2,506	100	127,219	34,700
3人	1,959,209	6,027,633	258,568	32,661	4,738,609	997,795	4,015,652	472	50	50,915	13,700
4人	1,074,629	2,993,604	259,366	13,658	2,340,986	379,595	1,904,464	-	-	14,054	3,850
5人	286,238	850,650	50,098	10,294	698,479	91,779	553,193	-	-	11,104	2,000
6人	88,787	283,232	9,083	623	246,427	27,100	191,470	-	-	2,920	150
7人	21,929	74,668	169	402	67,150	6,947	51,868	-	-	860	100
8人以上	6,331	17,776	-	1,431	14,720	1,625	11,442	-	-	-	-
固定資産税額の ある世帯											
合計	2,330,958	5,948,875	141,985	649,502	3,375,023	1,782,366	3,610,094	-	-	4,502	1,600
1人	1,259,783	3,275,823	33,151	368,808	1,672,870	1,200,994	2,011,644	-	-	2,256	1,000
2人	788,749	2,002,953	51,279	221,625	1,250,895	479,155	1,211,001	-	-	2,246	600
3人	161,521	400,241	26,768	32,661	270,402	70,410	238,581	-	-	-	-
4人	69,924	151,758	21,270	13,658	96,816	20,015	81,786	-	-	-	-
5人	35,693	73,164	9,348	10,294	46,180	7,342	37,465	-	-	-	-
6人	7,586	23,883	-	623	19,860	3,400	16,282	-	-	-	-
7人	3,140	9,171	169	402	8,400	200	6,020	-	-	-	-
8人以上	4,563	11,881	-	1,431	9,600	850	7,315	-	-	-	-
固定資産税額の ない世帯											
合計	23,074,031	74,871,195	1,496,254	-	49,754,343	23,620,598	51,365,294	2,978	150	396,554	198,650
1人	14,745,835	48,933,940	407,588	-	30,220,826	18,305,526	33,970,452	-	-	191,728	144,750
2人	5,173,499	16,359,790	568,937	-	11,878,405	3,912,448	11,054,204	2,506	100	124,973	34,100
3人	1,797,688	5,627,392	231,800	-	4,468,207	927,385	3,777,071	472	50	50,915	13,700
4人	1,004,705	2,841,846	238,096	-	2,244,170	359,580	1,822,678	-	-	14,054	3,850
5人	250,545	777,486	40,750	-	652,299	84,437	515,727	-	-	11,104	2,000
6人	81,201	259,350	9,083	-	226,567	23,700	175,188	-	-	2,920	150
7人	18,789	65,497	-	-	58,750	6,747	45,848	-	-	860	100
8人以上	1,769	5,895	-	-	5,120	775	4,127	-	-	-	-

保険料（税）算定状況・賦課状況 ー擬制世帯を除く世帯ー（続き）  
 （再掲） 7割軽減世帯

介護納付金分										
保険料 （税） 調定額	保険料（税）算定額					保険料 （税） 軽減額	賦課限度 額を 超える額	賦課限度 額を超え る世帯数	減免等によ る額	減免 世帯数
	計	所得割額	資産割額	均等割額	平等割額					
千円	千円	千円	千円	千円	千円	千円	千円		千円	
8,771,251	28,134,025	555,799	173,240	21,285,709	6,119,276	19,184,657	-	-	166,196	86,550
5,496,360	18,148,009	93,348	111,509	13,664,912	4,278,240	12,560,962	-	-	82,536	56,550
2,012,089	6,405,097	183,035	33,885	4,938,079	1,250,098	4,331,997	-	-	58,472	17,700
756,044	2,268,195	120,926	13,666	1,747,380	386,223	1,493,625	-	-	17,704	9,100
417,265	1,044,846	146,113	8,400	733,582	156,751	623,266	-	-	4,000	2,050
72,052	210,592	11,133	4,941	158,757	35,761	136,166	-	-	2,304	950
13,343	44,465	1,244	199	33,425	9,597	30,115	-	-	990	100
2,656	8,999	-	214	6,845	1,940	6,150	-	-	190	100
1,443	3,823	-	428	2,730	665	2,377	-	-	-	-
686,053	1,798,095	40,825	173,240	1,120,667	463,362	1,108,822	-	-	2,159	700
373,463	979,610	4,588	111,509	591,302	272,211	604,447	-	-	1,061	400
184,894	518,207	10,178	33,885	349,723	124,421	331,908	-	-	1,098	300
75,340	183,488	15,420	13,666	111,833	42,570	108,087	-	-	-	-
34,280	75,215	8,393	8,400	42,555	15,868	40,897	-	-	-	-
13,914	29,640	2,247	4,941	16,745	5,707	15,716	-	-	-	-
1,954	6,049	-	199	4,080	1,770	4,095	-	-	-	-
765	2,064	-	214	1,700	150	1,295	-	-	-	-
1,443	3,823	-	428	2,730	665	2,377	-	-	-	-
8,085,198	26,335,930	514,974	-	20,165,042	5,655,914	18,075,835	-	-	164,037	85,850
5,122,896	17,168,399	88,760	-	13,073,610	4,006,029	11,956,516	-	-	81,475	56,150
1,827,195	5,886,890	172,857	-	4,588,356	1,125,678	4,000,089	-	-	57,374	17,400
680,704	2,084,707	105,506	-	1,635,547	343,653	1,385,538	-	-	17,704	9,100
382,986	969,631	137,720	-	691,027	140,884	582,368	-	-	4,000	2,050
58,137	180,952	8,886	-	142,012	30,054	120,450	-	-	2,304	950
11,389	38,416	1,244	-	29,345	7,827	26,020	-	-	990	100
1,891	6,935	-	-	5,145	1,790	4,855	-	-	190	100
-	-	-	-	-	-	-	-	-	-	-

第6表－1－1 被保険者の年齢階級別、

被保険者の年齢階級	被保険者数			
	計	男	女	所得(所得総額) のある被保険者数
	人	人	人	人
計	26,485,350	12,745,300	13,740,050	14,465,850
～ 4 歳	447,600	231,150	216,450	-
5 歳 ～ 9 "	569,450	296,500	272,950	500
10 " ～ 14 "	621,550	316,350	305,200	100
15 " ～ 19 "	716,050	352,400	363,650	42,150
20 " ～ 24 "	905,100	474,250	430,850	406,800
25 " ～ 29 "	884,150	442,700	441,450	508,850
30 " ～ 34 "	915,600	463,550	452,050	532,550
35 " ～ 39 "	1,125,950	615,700	510,250	641,400
40 " ～ 44 "	1,308,950	712,900	596,050	767,300
45 " ～ 49 "	1,571,950	841,100	730,850	907,050
50 " ～ 54 "	1,535,800	806,050	729,750	876,800
55 " ～ 59 "	1,560,350	772,250	788,100	884,900
60 " ～ 64 "	2,434,550	1,034,250	1,400,300	1,464,300
65 " ～ 69 "	4,931,800	2,221,000	2,710,800	3,214,200
70 " ～ 74 "	6,956,500	3,165,150	3,791,350	4,218,950



被保険者数及び所得の状況（５歳階級） — 全世界帯 —

被保険者の所得総額	旧ただし書方式による課税標準額	年金収入額	所得(所得総額)のない被保険者数	所得不詳の被保険者数
千円	千円	千円	人	人
22,532,082,479	18,162,970,504	15,565,565,200	10,840,000	1,179,500
-	-	-	414,400	33,200
178,176	26,976	-	539,800	29,150
122,670	89,670	-	587,950	33,500
23,779,619	14,395,059	-	630,350	43,550
394,701,482	277,512,414	-	413,050	85,250
686,363,452	531,079,287	-	283,650	91,650
810,600,449	647,442,703	-	299,550	83,500
1,163,202,531	963,930,737	-	391,600	92,950
1,386,381,652	1,150,532,983	-	447,950	93,700
1,730,145,677	1,451,885,541	-	539,650	125,250
1,613,323,382	1,343,778,806	93,853	537,700	121,300
1,626,151,143	1,356,646,555	2,278,584	564,200	111,250
2,282,849,610	1,845,769,126	537,898,905	870,850	99,400
4,939,837,550	3,968,195,581	5,742,321,791	1,642,950	74,650
5,874,445,085	4,611,685,066	9,282,972,067	2,676,350	61,200

第6表－1－2 被保険者の年齢階級別、

被保険者の年齢階級	被保険者数			
	計	男	女	所得(所得総額) のある被保険者数
	人	人	人	人
計	3,530,900	1,670,600	1,860,300	2,133,200
～ 4 歳	62,900	31,000	31,900	-
5 歳 ～ 9 "	87,700	48,500	39,200	-
10 " ～ 14 "	88,800	44,400	44,400	-
15 " ～ 19 "	105,450	50,250	55,200	6,650
20 " ～ 24 "	74,900	36,450	38,450	37,350
25 " ～ 29 "	69,150	33,450	35,700	46,150
30 " ～ 34 "	85,750	43,000	42,750	56,650
35 " ～ 39 "	128,900	69,550	59,350	79,100
40 " ～ 44 "	153,400	79,150	74,250	104,500
45 " ～ 49 "	158,750	82,750	76,000	109,500
50 " ～ 54 "	143,000	68,650	74,350	100,950
55 " ～ 59 "	133,100	62,000	71,100	92,200
60 " ～ 64 "	282,400	96,700	185,700	183,600
65 " ～ 69 "	758,150	326,300	431,850	511,350
70 " ～ 74 "	1,198,550	598,450	600,100	805,200

被保険者数及び所得の状況（5歳階級） — 全世界帯 —

(再掲) 2割軽減世帯

被保険者の所得総額	旧ただし書方式による課税標準額	年金収入額	所得(所得総額)のない被保険者数	所得不詳の被保険者数
千円	千円	千円	人	人
1,928,865,525	1,266,726,095	2,800,374,654	1,373,200	24,500
-	-	-	61,500	1,400
-	-	-	86,350	1,350
-	-	-	88,100	700
2,556,915	1,113,104	-	97,200	1,600
25,656,151	14,634,442	-	36,450	1,100
41,285,236	27,047,003	-	21,650	1,350
54,011,385	36,105,359	-	27,900	1,200
86,154,359	61,231,750	-	47,750	2,050
103,698,934	71,266,231	-	47,850	1,050
107,733,242	73,337,050	-	47,000	2,250
89,610,616	57,986,784	-	39,700	2,350
74,638,672	45,443,673	256,388	39,700	1,200
132,713,307	76,870,576	77,867,417	95,800	3,000
446,853,773	288,520,212	948,357,376	244,800	2,000
763,952,933	513,169,909	1,773,893,473	391,450	1,900

第6表－1－3 被保険者の年齢階級別、

被保険者の年齢階級	被保険者数			
	計	男	女	所得(所得総額) のある被保険者数
	人	人	人	人
計	4,378,900	2,015,900	2,363,000	2,485,100
～ 4 歳	86,400	44,900	41,500	-
5 歳 ～ 9 "	133,800	70,750	63,050	-
10 " ～ 14 "	144,250	72,850	71,400	-
15 " ～ 19 "	151,300	72,100	79,200	9,500
20 " ～ 24 "	105,950	53,550	52,400	55,800
25 " ～ 29 "	94,450	42,050	52,400	60,850
30 " ～ 34 "	125,900	54,450	71,450	77,500
35 " ～ 39 "	163,950	82,200	81,750	97,300
40 " ～ 44 "	201,800	94,850	106,950	119,000
45 " ～ 49 "	219,000	106,500	112,500	131,150
50 " ～ 54 "	185,550	88,150	97,400	122,000
55 " ～ 59 "	185,100	77,100	108,000	122,900
60 " ～ 64 "	319,700	131,750	187,950	220,450
65 " ～ 69 "	834,350	344,450	489,900	543,850
70 " ～ 74 "	1,427,400	680,250	747,150	924,800

被保険者数及び所得の状況（5歳階級） — 全世界帯 —

(再掲) 5割軽減世帯

被保険者の所得総額	旧ただし書方式による課税標準額	年金収入額	所得(所得総額)のない被保険者数	所得不詳の被保険者数
千円	千円	千円	人	人
1,417,608,947	656,050,579	2,832,329,736	1,862,200	31,600
-	-	-	85,950	450
-	-	-	132,650	1,150
-	-	-	142,800	1,450
2,726,022	790,253	-	139,600	2,200
25,683,099	9,302,053	-	48,950	1,200
31,265,225	12,604,397	-	32,800	800
43,541,996	19,470,864	-	46,850	1,550
57,036,545	26,421,380	-	64,750	1,900
70,819,351	33,911,962	-	79,900	2,900
76,886,016	36,457,338	-	85,250	2,600
65,418,374	27,140,842	-	60,850	2,700
62,580,742	24,105,528	87,418	59,850	2,350
107,904,114	40,810,299	76,717,955	96,750	2,500
306,530,696	141,060,352	907,135,953	286,750	3,750
567,216,768	283,975,311	1,848,388,410	498,500	4,100

第6表－1－4 被保険者の年齢階級別、

被保険者の年齢階級	被保険者数			
	計	男	女	所得(所得総額) のある被保険者数
	人	人	人	人
計	6,572,100	2,895,350	3,676,750	1,609,750
～ 4 歳	114,500	61,600	52,900	-
5 歳 ～ 9 "	139,400	73,100	66,300	-
10 " ～ 14 "	152,200	80,800	71,400	-
15 " ～ 19 "	180,250	89,000	91,250	6,600
20 " ～ 24 "	243,100	124,500	118,600	48,900
25 " ～ 29 "	212,900	101,550	111,350	51,950
30 " ～ 34 "	194,300	86,900	107,400	47,150
35 " ～ 39 "	246,050	126,850	119,200	52,800
40 " ～ 44 "	299,500	155,350	144,150	65,750
45 " ～ 49 "	413,450	209,150	204,300	87,500
50 " ～ 54 "	443,550	227,100	216,450	85,000
55 " ～ 59 "	467,150	237,000	230,150	94,450
60 " ～ 64 "	614,050	299,800	314,250	152,000
65 " ～ 69 "	1,066,250	424,750	641,500	353,100
70 " ～ 74 "	1,785,450	597,900	1,187,550	564,550

被保険者数及び所得の状況（5歳階級） — 全世界帯 —

(再掲) 7割軽減世帯

被保険者の所得総額	旧ただし書方式による課税標準額	年金収入額	所得(所得総額)のない被保険者数	所得不詳の被保険者数
千円	千円	千円	人	人
388,012,416	73,200,498	2,429,266,932	4,924,700	37,650
-	-	-	113,400	1,100
-	-	-	137,250	2,150
-	-	-	151,250	950
1,216,792	247,496	-	170,750	2,900
10,819,390	2,533,327	-	191,950	2,250
14,860,430	5,050,642	-	159,600	1,350
12,364,673	3,502,657	-	145,750	1,400
16,987,175	6,315,183	-	190,100	3,150
21,001,974	8,481,120	-	231,100	2,650
27,297,653	10,229,460	-	322,600	3,350
20,605,820	4,116,425	-	355,900	2,650
21,796,541	4,085,209	382,879	368,100	4,600
30,078,413	3,205,947	67,859,428	458,050	4,000
79,609,963	8,772,790	798,143,276	710,500	2,650
131,373,593	16,660,242	1,562,881,349	1,218,400	2,500

第7表-1 被保険者の年齢階級別、

被保険者の年齢階級	被保険者数			
	計	男	女	所得(所得総額) のある被保険者数
	人	人	人	人
計	26,485,350	12,745,300	13,740,050	14,465,850
0 歳	76,700	38,400	38,300	-
1 "	78,650	40,200	38,450	-
2 "	90,150	45,050	45,100	-
3 "	95,950	51,200	44,750	-
4 "	106,150	56,300	49,850	-
5 "	109,950	58,200	51,750	-
6 "	108,850	57,000	51,850	500
7 "	116,150	59,650	56,500	-
8 "	117,850	63,050	54,800	-
9 "	116,650	58,600	58,050	-
10 "	121,950	62,350	59,600	-
11 "	122,200	63,900	58,300	-
12 "	122,550	67,000	55,550	-
13 "	128,300	62,200	66,100	100
14 "	126,550	60,900	65,650	-
15 "	130,850	62,800	68,050	500
16 "	135,100	69,850	65,250	800
17 "	141,650	68,950	72,700	3,950
18 "	145,100	73,050	72,050	11,300
19 "	163,350	77,750	85,600	25,600
20 "	176,450	91,350	85,100	51,750
21 "	177,800	92,850	84,950	77,650
22 "	187,600	100,900	86,700	85,100
23 "	183,150	95,450	87,700	94,850
24 "	180,100	93,700	86,400	97,450
25 "	175,950	85,050	90,900	93,800
26 "	176,400	89,850	86,550	102,500
27 "	183,150	92,200	90,950	109,900
28 "	172,300	86,600	85,700	99,600
29 "	176,350	89,000	87,350	103,050
30 "	174,450	90,150	84,300	105,450
31 "	178,450	91,700	86,750	100,450
32 "	177,300	88,800	88,500	106,000
33 "	190,200	94,500	95,700	109,400
34 "	195,200	98,400	96,800	111,250
35 "	209,400	112,900	96,500	118,050
36 "	221,750	117,850	103,900	125,750
37 "	222,100	124,450	97,650	129,600



被保険者数及び世帯の所得の状況（各年齢別） — 全世界帯 —

被保険者の所得総額	旧ただし書方式による課税標準額	年金収入額	所得(所得総額)のない被保険者数	所得不詳の被保険者数
千円	千円	千円	人	人
22,532,082,479	18,162,970,504	15,565,565,200	10,840,000	1,179,500
-	-	-	69,700	7,000
-	-	-	70,850	7,800
-	-	-	85,050	5,100
-	-	-	89,650	6,300
-	-	-	99,150	7,000
-	-	-	104,450	5,500
178,176	26,976	-	102,350	6,000
-	-	-	109,200	6,950
-	-	-	111,900	5,950
-	-	-	111,900	4,750
-	-	-	115,450	6,500
-	-	-	115,550	6,650
-	-	-	116,550	6,000
122,670	89,670	-	121,000	7,200
-	-	-	119,400	7,150
682,901	517,901	-	123,150	7,200
2,336,488	2,072,488	-	127,650	6,650
1,790,279	840,541	-	129,800	7,900
3,410,931	1,470,732	-	123,700	10,100
15,559,020	9,493,398	-	126,050	11,700
33,946,028	20,498,302	-	111,750	12,950
64,200,932	42,903,525	-	83,350	16,800
85,162,139	60,344,456	-	80,500	22,000
104,779,058	76,354,655	-	71,400	16,900
106,613,325	77,411,478	-	66,050	16,600
136,690,677	108,136,950	-	61,350	20,800
122,137,157	91,695,152	-	56,800	17,100
149,556,723	115,143,323	-	55,100	18,150
135,993,153	105,686,827	-	54,350	18,350
141,985,741	110,417,036	-	56,050	17,250
156,541,457	123,911,693	-	51,100	17,900
138,610,058	108,085,676	-	60,950	17,050
192,489,867	159,711,680	-	56,550	14,750
147,760,733	114,631,245	-	63,850	16,950
175,198,334	141,102,409	-	67,100	16,850
198,730,683	162,016,717	-	73,100	18,250
206,227,384	167,278,867	-	78,800	17,200
286,189,531	245,910,110	-	74,750	17,750

第7表-1 被保険者の年齢階級別、

被保険者の年齢階級	被保険者数			
	計	男	女	所得(所得総額) のある被保険者数
	人	人	人	人
38 歳	235,100	127,550	107,550	131,700
39 "	237,600	132,950	104,650	136,300
40 "	238,150	126,350	111,800	142,050
41 "	257,850	140,800	117,050	151,600
42 "	263,500	147,350	116,150	154,650
43 "	266,200	143,600	122,600	154,800
44 "	283,250	154,800	128,450	164,200
45 "	297,950	157,650	140,300	174,650
46 "	309,550	163,800	145,750	179,400
47 "	321,200	164,500	156,700	191,000
48 "	323,400	176,200	147,200	182,000
49 "	319,850	178,950	140,900	180,000
50 "	330,600	175,700	154,900	188,150
51 "	320,600	165,200	155,400	179,800
52 "	314,600	164,550	150,050	181,500
53 "	321,250	169,400	151,850	185,900
54 "	248,750	131,200	117,550	141,450
55 "	313,600	156,350	157,250	178,600
56 "	315,950	156,650	159,300	180,850
57 "	297,300	156,300	141,000	171,550
58 "	313,150	151,900	161,250	177,050
59 "	320,350	151,050	169,300	176,850
60 "	359,700	152,400	207,300	206,700
61 "	438,850	184,350	254,500	256,400
62 "	470,900	200,900	270,000	276,100
63 "	534,750	228,950	305,800	319,250
64 "	630,350	267,650	362,700	405,850
65 "	747,400	322,550	424,850	481,200
66 "	853,750	383,300	470,450	563,400
67 "	996,150	451,250	544,900	658,600
68 "	1,116,550	496,950	619,600	727,300
69 "	1,217,950	566,950	651,000	783,700
70 "	1,379,950	627,400	752,550	864,850
71 "	1,546,900	704,450	842,450	958,850
72 "	1,567,400	718,100	849,300	949,800
73 "	1,521,000	691,500	829,500	906,200
74 "	940,600	423,500	517,100	538,650
75 "	650	200	450	600

注) 被保険者の年齢階級「75歳」は、令和2年9月末日に75歳に到達した者である。

被保険者数及び世帯の所得の状況（各年齢別） — 全世帯 — （続き）

被保険者の所得総額	旧ただし書方式による課税標準額	年金収入額	所得(所得総額)のない被保険者数	所得不詳の被保険者数
千円	千円	千円	人	人
220,659,616	179,994,259	-	84,250	19,150
251,395,318	208,730,785	-	80,700	20,600
236,088,637	192,265,071	-	79,300	16,800
276,638,364	230,018,468	-	84,650	21,600
329,559,695	282,216,088	-	90,500	18,350
268,464,546	220,975,752	-	94,200	17,200
275,630,411	225,057,603	-	99,300	19,750
295,242,575	241,495,369	-	99,400	23,900
318,299,472	263,597,008	-	104,050	26,100
434,597,818	375,891,091	-	107,200	23,000
347,822,836	292,366,957	-	118,050	23,350
334,182,976	278,535,116	-	110,950	28,900
344,941,559	286,336,991	93,853	115,500	26,950
352,950,938	298,067,200	-	115,200	25,600
351,193,611	295,404,094	-	110,600	22,500
316,413,128	259,188,413	-	111,250	24,100
247,824,147	204,782,109	-	85,150	22,150
312,207,768	257,276,785	-	110,850	24,150
360,430,041	305,244,431	861,839	111,100	24,000
291,837,059	240,090,863	343,120	107,000	18,750
312,765,389	258,673,510	389,244	113,600	22,500
348,910,886	295,360,966	684,382	121,650	21,850
360,872,027	298,318,796	1,530,656	133,750	19,250
407,421,943	330,220,855	11,268,575	161,050	21,400
412,871,895	330,432,657	54,164,384	175,350	19,450
548,811,953	454,677,788	156,524,841	194,200	21,300
552,871,792	432,119,031	314,410,450	206,500	18,000
747,987,878	603,685,973	417,919,950	251,000	15,200
904,211,385	734,088,999	893,936,192	275,750	14,600
1,029,587,264	830,286,502	1,308,969,359	323,050	14,500
1,045,434,885	825,075,969	1,485,210,031	375,800	13,450
1,212,616,138	975,058,138	1,636,286,260	417,350	16,900
1,284,059,835	1,023,978,565	1,824,850,069	503,350	11,750
1,307,740,827	1,020,367,981	2,081,177,205	574,750	13,300
1,345,731,977	1,061,382,825	2,093,720,214	604,100	13,500
1,174,472,118	904,548,812	2,029,779,282	599,900	14,900
762,073,210	601,237,764	1,252,370,522	394,200	7,750
367,118	169,118	1,074,776	50	-

第8表－1－1 被保険者の所得階級別、年齢階級別分布 — 全世界帯 —

所得階級別	総数	0歳 ～ 19歳	20歳 ～ 29歳	30歳 ～ 39歳	40歳 ～ 49歳	50歳 ～ 59歳	60歳 ～ 69歳	70歳 ～ 74歳
総数	26,485,350	2,354,650	1,789,250	2,041,550	2,880,900	3,096,150	7,366,350	6,956,500
所得なし	10,840,000	2,172,500	696,700	691,150	987,600	1,101,900	2,513,800	2,676,350
～ 30万円未満	2,276,000	21,500	164,450	146,300	220,200	246,550	775,450	701,550
30万円以上～ 40 "	1,108,800	4,700	66,750	92,850	139,400	157,100	363,200	284,800
40 " ～ 50 "	709,550	1,250	40,850	49,750	69,000	80,500	257,550	210,650
50 " ～ 60 "	724,600	1,950	40,200	57,350	77,800	82,400	241,450	223,450
60 " ～ 70 "	670,300	1,950	37,600	46,400	58,450	76,050	227,350	222,500
70 " ～ 80 "	607,200	800	33,400	42,200	49,600	57,900	207,000	216,300
80 " ～ 90 "	578,050	1,100	32,850	34,450	53,200	54,150	198,950	203,350
90 " ～ 100 "	567,450	950	40,100	36,350	55,450	51,400	185,400	197,800
100 " ～ 110 "	645,050	2,300	49,100	49,650	70,400	73,050	192,350	208,200
110 " ～ 120 "	561,400	2,450	42,050	43,450	50,600	51,650	183,500	187,700
120 " ～ 130 "	520,350	500	37,950	38,700	53,250	52,550	164,700	172,700
130 " ～ 140 "	493,800	1,000	35,500	38,250	46,350	46,550	155,850	170,300
140 " ～ 150 "	422,050	650	30,750	30,200	37,800	43,500	128,350	150,800
150 " ～ 160 "	428,200	500	30,200	40,500	56,200	53,400	133,850	113,550
160 " ～ 170 "	331,150	-	24,050	30,500	37,800	42,500	103,700	92,600
170 " ～ 180 "	306,000	-	28,850	26,000	43,350	39,350	93,300	75,150
180 " ～ 190 "	266,450	-	23,550	24,600	28,700	30,900	90,100	68,600
190 " ～ 200 "	278,300	-	24,700	31,700	42,800	34,550	85,500	59,050
200 " ～ 210 "	238,600	-	15,700	26,400	30,700	31,900	77,050	56,850
210 " ～ 220 "	206,300	350	14,300	22,900	28,900	30,750	57,150	51,950
220 " ～ 230 "	201,850	200	14,850	21,900	30,450	28,200	55,700	50,550
230 " ～ 240 "	198,450	-	11,450	24,150	28,300	31,900	58,000	44,650
240 " ～ 250 "	145,600	-	9,350	16,750	21,200	17,750	44,550	36,000
250 " ～ 260 "	136,800	-	8,800	17,650	21,650	20,600	37,300	30,800
260 " ～ 270 "	125,500	-	8,000	14,550	17,900	17,500	40,800	26,750
270 " ～ 280 "	115,000	-	8,100	11,250	18,450	17,400	35,350	24,450
280 " ～ 290 "	103,650	-	3,350	10,500	18,800	16,950	30,150	23,900
290 " ～ 300 "	101,250	-	4,300	13,850	16,950	16,300	29,100	20,750
300 " ～ 350 "	376,850	-	14,850	42,700	66,150	59,700	113,200	80,250
350 " ～ 400 "	240,200	100	6,800	24,900	43,350	41,450	71,300	52,300
400 " ～ 450 "	164,500	50	4,350	17,100	27,700	33,200	51,100	31,000
450 " ～ 500 "	108,650	50	2,250	10,050	23,800	19,950	33,650	18,900
500 " ～ 600 "	144,550	-	2,050	12,750	27,750	30,650	42,800	28,550
600 " ～ 700 "	87,100	-	1,000	6,400	14,950	19,400	25,550	19,800
700 " ～ 800 "	55,500	-	800	5,400	10,950	10,700	15,750	11,900
800 " ～ 900 "	40,500	400	150	2,650	7,500	10,200	10,850	8,750
900 " ～ 1000 "	30,050	-	-	2,000	6,250	7,050	10,400	4,350
1000 " ～ 1500 "	74,200	-	1,050	6,150	12,950	14,550	23,050	16,450
1500 " ～	76,050	-	1,250	4,750	9,350	11,550	28,150	21,000
不詳	1,179,500	139,400	176,900	176,450	218,950	232,550	174,050	61,200

第8表-1-2 被保険者の所得階級別、年齢階級別分布 — 全世界帯 —

(再掲) 2割軽減世帯

所得階級別	総数	0歳 ～ 19歳	20歳 ～ 29歳	30歳 ～ 39歳	40歳 ～ 49歳	50歳 ～ 59歳	60歳 ～ 69歳	70歳 ～ 74歳
総数	3,530,900	344,850	144,050	214,650	312,150	276,100	1,040,550	1,198,550
所得なし	1,373,200	333,150	58,100	75,650	94,850	79,400	340,600	391,450
～ 30万円未満	235,750	3,550	12,400	11,950	22,750	19,050	84,350	81,700
30万円以上～ 40 "	124,400	650	3,900	9,600	19,300	14,350	44,050	32,550
40 " ～ 50 "	69,000	350	3,000	3,600	6,650	6,100	26,350	22,950
50 " ～ 60 "	70,650	50	2,750	4,250	7,550	7,400	23,300	25,350
60 " ～ 70 "	199,450	950	14,300	16,500	21,550	33,500	72,800	39,850
70 " ～ 80 "	208,250	250	15,100	17,600	19,400	28,900	75,250	51,750
80 " ～ 90 "	193,400	150	7,850	9,650	14,300	17,350	71,200	72,900
90 " ～ 100 "	157,950	200	2,550	4,350	11,700	7,350	62,550	69,250
100 " ～ 110 "	144,600	100	4,350	6,200	12,000	12,600	40,700	68,650
110 " ～ 120 "	168,300	300	3,300	6,750	9,850	8,450	50,850	88,800
120 " ～ 130 "	156,450	-	3,050	8,900	11,650	8,400	45,850	78,600
130 " ～ 140 "	145,750	-	3,200	6,050	9,800	7,450	43,850	75,400
140 " ～ 150 "	107,600	100	1,350	2,550	4,000	3,000	28,650	67,950
150 " ～ 160 "	43,300	-	1,400	4,150	9,050	4,500	9,650	14,550
160 " ～ 170 "	20,600	-	500	2,450	5,850	2,050	4,650	5,100
170 " ～ 180 "	19,250	-	550	3,150	6,600	3,100	2,800	3,050
180 " ～ 190 "	15,600	-	650	2,600	3,700	2,550	2,950	3,150
190 " ～ 200 "	11,500	-	850	2,700	3,100	1,550	1,750	1,550
200 " ～ 210 "	9,000	-	350	2,250	2,550	1,550	950	1,350
210 " ～ 220 "	5,750	-	250	1,550	2,650	900	350	50
220 " ～ 230 "	5,350	-	200	1,950	1,850	450	800	100
230 " ～ 240 "	5,500	-	600	1,250	2,200	1,150	300	-
240 " ～ 250 "	3,450	-	150	650	1,600	450	150	450
250 " ～ 260 "	2,900	-	-	1,250	1,400	-	250	-
260 " ～ 270 "	2,150	-	300	450	800	550	50	-
270 " ～ 280 "	2,050	-	300	950	450	150	200	-
280 " ～ 290 "	1,750	-	-	600	700	150	250	50
290 " ～ 300 "	650	-	50	600	-	-	-	-
300 " ～ 350 "	1,800	-	250	700	850	-	-	-
350 " ～ 400 "	700	-	-	500	-	100	-	100
400 " ～ 450 "	-	-	-	-	-	-	-	-
450 " ～ 500 "	200	-	-	50	150	-	-	-
500 " ～ 600 "	50	-	-	-	-	50	-	-
600 " ～ 700 "	-	-	-	-	-	-	-	-
700 " ～ 800 "	100	-	-	-	-	-	100	-
800 " ～ 900 "	-	-	-	-	-	-	-	-
900 " ～ 1000 "	-	-	-	-	-	-	-	-
1000 " ～ 1500 "	-	-	-	-	-	-	-	-
1500 " ～	-	-	-	-	-	-	-	-
不詳	24,500	5,050	2,450	3,250	3,300	3,550	5,000	1,900

第8表－1－3 被保険者の所得階級別、年齢階級別分布 — 全世帯 —

(再掲) 5割軽減世帯

所得階級別	総数	0歳 ～ 19歳	20歳 ～ 29歳	30歳 ～ 39歳	40歳 ～ 49歳	50歳 ～ 59歳	60歳 ～ 69歳	70歳 ～ 74歳
総数	4,378,900	515,750	200,400	289,850	420,800	370,650	1,154,050	1,427,400
所得なし	1,862,200	501,000	81,750	111,600	165,150	120,700	383,500	498,500
～ 30万円未満	320,350	5,350	19,800	18,000	30,000	24,800	108,350	114,050
30万円以上～ 40 "	346,700	1,700	25,700	33,600	45,800	55,100	109,450	75,350
40 " ～ 50 "	368,200	600	23,650	31,500	42,850	54,300	126,050	89,250
50 " ～ 60 "	452,000	950	23,050	34,600	47,050	49,900	143,750	152,700
60 " ～ 70 "	308,000	300	9,450	16,700	18,450	20,950	94,450	147,700
70 " ～ 80 "	237,200	150	3,700	10,400	13,900	11,550	69,850	127,650
80 " ～ 90 "	166,650	100	2,950	6,650	14,600	10,050	50,200	82,100
90 " ～ 100 "	126,800	-	2,050	5,100	8,150	4,550	28,650	78,300
100 " ～ 110 "	84,850	250	2,300	5,850	10,150	5,050	19,150	42,100
110 " ～ 120 "	26,650	100	1,700	3,500	7,350	3,700	5,500	4,800
120 " ～ 130 "	18,850	-	600	2,800	2,550	1,600	4,400	6,900
130 " ～ 140 "	8,700	-	200	2,350	2,200	1,100	1,550	1,300
140 " ～ 150 "	3,850	-	400	650	1,300	300	250	950
150 " ～ 160 "	4,400	-	300	1,050	1,300	650	700	400
160 " ～ 170 "	2,350	-	100	750	900	350	200	50
170 " ～ 180 "	1,300	-	50	100	800	250	50	50
180 " ～ 190 "	1,200	-	-	500	450	150	-	100
190 " ～ 200 "	1,900	-	500	250	550	100	300	200
200 " ～ 210 "	400	-	-	-	150	-	250	-
210 " ～ 220 "	550	-	50	-	300	50	150	-
220 " ～ 230 "	900	-	-	50	250	-	50	550
230 " ～ 240 "	350	-	-	50	50	50	200	-
240 " ～ 250 "	100	-	-	-	-	-	100	-
250 " ～ 260 "	250	-	100	-	-	-	-	150
260 " ～ 270 "	450	-	-	-	250	-	200	-
270 " ～ 280 "	150	-	-	50	-	-	100	-
280 " ～ 290 "	-	-	-	-	-	-	-	-
290 " ～ 300 "	150	-	-	-	150	-	-	-
300 " ～ 350 "	650	-	-	300	250	100	-	-
350 " ～ 400 "	250	-	-	-	-	200	50	-
400 " ～ 450 "	700	-	-	-	400	50	150	100
450 " ～ 500 "	50	-	-	-	-	-	50	-
500 " ～ 600 "	200	-	-	-	-	-	150	50
600 " ～ 700 "	-	-	-	-	-	-	-	-
700 " ～ 800 "	-	-	-	-	-	-	-	-
800 " ～ 900 "	-	-	-	-	-	-	-	-
900 " ～ 1000 "	-	-	-	-	-	-	-	-
1000 " ～ 1500 "	-	-	-	-	-	-	-	-
1500 " ～	-	-	-	-	-	-	-	-
不詳	31,600	5,250	2,000	3,450	5,500	5,050	6,250	4,100

第8表－1－4 被保険者の所得階級別、年齢階級別分布 — 全世界帯 —

(再掲) 7割軽減世帯

所得階級別	総数	0歳 ～ 19歳	20歳 ～ 29歳	30歳 ～ 39歳	40歳 ～ 49歳	50歳 ～ 59歳	60歳 ～ 69歳	70歳 ～ 74歳
総数	6,572,100	586,350	456,000	440,350	712,950	910,700	1,680,300	1,785,450
所得なし	4,924,700	572,650	351,550	335,850	553,700	724,000	1,168,550	1,218,400
～ 30万円未満	1,201,850	5,650	82,550	78,900	116,650	141,550	388,100	388,450
30万円以上～ 40 "	258,650	400	10,750	13,600	23,850	30,750	74,300	105,000
40 " ～ 50 "	100,300	-	850	300	350	300	33,900	64,600
50 " ～ 60 "	5,100	-	500	950	450	800	1,100	1,300
60 " ～ 70 "	3,300	400	450	200	400	400	1,150	300
70 " ～ 80 "	3,400	-	400	400	400	600	800	800
80 " ～ 90 "	1,050	-	100	250	400	100	-	200
90 " ～ 100 "	2,350	150	250	300	750	200	650	50
100 " ～ 110 "	5,050	-	1,000	600	1,200	700	700	850
110 " ～ 120 "	3,150	-	400	250	950	150	950	450
120 " ～ 130 "	2,200	-	300	400	200	150	850	300
130 " ～ 140 "	1,900	-	100	200	850	400	250	100
140 " ～ 150 "	600	-	100	350	50	-	100	-
150 " ～ 160 "	3,200	-	450	200	750	350	850	600
160 " ～ 170 "	2,000	-	300	350	500	600	150	100
170 " ～ 180 "	1,950	-	450	300	300	300	300	300
180 " ～ 190 "	950	-	350	450	-	50	100	-
190 " ～ 200 "	2,150	-	250	100	1,050	450	200	100
200 " ～ 210 "	750	-	400	300	-	-	50	-
210 " ～ 220 "	850	-	100	100	200	250	100	100
220 " ～ 230 "	800	-	200	100	100	400	-	-
230 " ～ 240 "	1,450	-	200	250	650	100	250	-
240 " ～ 250 "	500	-	-	-	400	100	-	-
250 " ～ 260 "	600	-	-	100	200	150	150	-
260 " ～ 270 "	1,100	-	150	400	350	200	-	-
270 " ～ 280 "	600	-	-	150	400	-	-	50
280 " ～ 290 "	450	-	-	-	100	-	50	300
290 " ～ 300 "	300	-	50	-	250	-	-	-
300 " ～ 350 "	1,250	-	100	-	750	200	-	200
350 " ～ 400 "	700	-	100	100	450	-	50	-
400 " ～ 450 "	350	-	-	150	-	200	-	-
450 " ～ 500 "	100	-	-	-	100	-	-	-
500 " ～ 600 "	200	-	-	50	150	-	-	-
600 " ～ 700 "	450	-	-	-	50	-	-	400
700 " ～ 800 "	50	-	-	50	-	-	-	-
800 " ～ 900 "	-	-	-	-	-	-	-	-
900 " ～ 1000 "	-	-	-	-	-	-	-	-
1000 " ～ 1500 "	100	-	-	100	-	-	-	-
1500 " ～	-	-	-	-	-	-	-	-
不詳	37,650	7,100	3,600	4,550	6,000	7,250	6,650	2,500

第9表－1－1 世帯主の年齢階級別、保険料(税)

世帯主の 年齢階級	世帯数	医療給付費分					
		所得割額	資産割額	被保険者 均等割額	世帯別 平等割額	保険料(税) 算定額	保険料(税) 軽減額
		千円	千円	千円	千円	千円	千円
計	13,810,400	1,186,156,700	16,830,740	585,939,540	242,231,530	2,031,158,505	254,524,130
～19歳	39,400	174,408	1,260	1,174,367	597,229	1,947,263	1,050,112
20歳～24 "	355,350	10,989,077	1,834	11,424,723	5,179,650	27,595,284	6,506,946
25 " ～29 "	457,450	24,273,543	8,037	16,922,567	6,782,621	47,986,768	7,838,996
30 " ～34 "	458,400	33,666,741	56,582	20,109,955	7,046,957	60,880,235	8,424,298
35 " ～39 "	566,850	50,457,460	197,981	28,780,803	9,323,456	88,759,701	11,637,326
40 " ～44 "	669,000	65,450,136	357,814	35,888,091	11,187,788	112,883,829	13,957,918
45 " ～49 "	867,150	85,693,221	473,717	43,102,176	14,505,737	143,774,844	16,942,485
50 " ～54 "	903,700	85,706,186	653,966	40,307,458	15,045,822	141,713,428	16,052,464
55 " ～59 "	945,400	87,514,705	942,401	38,305,013	16,081,036	142,843,155	16,619,758
60 " ～64 "	1,347,650	121,454,758	1,992,054	52,284,018	24,320,533	200,051,364	23,713,610
65 " ～69 "	2,897,650	273,464,962	5,080,091	117,295,778	53,849,519	449,690,351	47,462,280
70 " ～74 "	4,302,400	347,311,502	7,065,002	180,344,592	78,311,183	613,032,284	84,317,937

第9表－1－2 世帯主の年齢階級別、保険料(税)

世帯主の 年齢階級	世帯数	医療給付費分					
		所得割額	資産割額	被保険者 均等割額	世帯別 平等割額	保険料(税) 算定額	保険料(税) 軽減額
		千円	千円	千円	千円	千円	千円
計	1,565,600	89,420,740	1,958,439	77,279,998	28,821,270	197,480,447	21,221,480
～19歳	1,200	37,758	-	40,623	19,878	98,259	12,101
20歳～24 "	17,850	651,880	-	616,610	282,743	1,551,233	179,876
25 " ～29 "	27,000	1,294,588	1,461	1,299,891	463,242	3,059,183	352,638
30 " ～34 "	35,150	2,045,825	5,673	1,980,768	580,656	4,612,922	512,322
35 " ～39 "	49,300	3,764,653	16,290	3,522,343	883,162	8,186,447	881,152
40 " ～44 "	59,950	4,355,119	40,148	4,402,027	997,584	9,794,877	1,079,980
45 " ～49 "	71,500	4,704,053	47,274	4,802,589	1,255,144	10,809,060	1,211,608
50 " ～54 "	68,450	3,736,934	37,995	3,781,090	1,202,202	8,758,222	996,713
55 " ～59 "	71,750	3,290,834	81,023	3,362,912	1,251,887	7,986,656	923,010
60 " ～64 "	124,050	5,514,689	198,453	5,390,497	2,317,041	13,420,679	1,541,606
65 " ～69 "	380,550	21,154,907	578,136	16,870,932	7,377,156	45,981,131	4,849,866
70 " ～74 "	658,850	38,869,501	951,987	31,209,716	12,190,576	83,221,779	8,680,607



算定状況・賦課状況 ー擬制世帯を除く世帯ー

医療給付費分			後期高齢者支援金分			
減免等 による額	賦課限度額を 超える額	保険料(税) 調定額	所得割額	資産割額	被保険者 均等割額	世帯別 平等割額
千円	千円	千円	千円	千円	千円	千円
31,132,535	195,474,114	1,549,906,511	392,389,892	3,550,354	201,844,388	73,647,582
7,161	-	889,828	59,443	339	395,122	185,839
1,017,508	496,338	19,571,926	3,638,066	353	3,907,982	1,611,271
1,217,780	1,606,518	37,319,904	8,065,329	1,593	5,801,408	2,087,759
2,137,777	4,074,179	46,240,869	11,034,322	10,527	6,872,142	2,170,069
2,611,743	6,280,277	68,226,023	16,683,849	46,094	9,878,687	2,856,419
4,041,473	9,130,975	85,748,094	21,606,887	79,000	12,372,508	3,403,050
3,899,343	16,508,966	106,417,621	28,417,586	107,555	14,794,926	4,432,416
2,986,088	15,852,348	106,815,206	28,210,306	143,863	13,794,422	4,618,449
2,962,598	15,332,359	107,920,814	28,689,742	200,864	13,120,423	4,872,458
3,008,452	24,123,640	149,193,888	39,988,886	458,202	18,039,117	7,360,669
3,522,645	45,383,621	353,293,595	90,558,924	1,034,164	40,521,306	16,282,517
3,719,968	56,684,893	468,268,744	115,436,553	1,467,799	62,346,345	23,766,667

算定状況・賦課状況 ー擬制世帯を除く世帯ー

(再掲) 2割軽減世帯

医療給付費分			後期高齢者支援金分			
減免等 による額	賦課限度額を 超える額	保険料(税) 調定額	所得割額	資産割額	被保険者 均等割額	世帯別 平等割額
千円	千円	千円	千円	千円	千円	千円
4,145,965	13,799	172,082,714	29,673,125	427,639	26,682,831	8,762,573
800	-	85,346	12,707	-	13,849	7,099
46,407	-	1,324,777	219,319	-	217,864	84,362
148,848	-	2,557,416	436,922	364	454,309	143,313
105,372	-	3,994,816	680,345	736	703,342	171,154
350,910	320	6,953,606	1,253,907	2,672	1,196,769	279,235
567,317	-	8,146,980	1,453,447	8,671	1,520,311	314,917
586,182	-	9,010,577	1,557,284	11,135	1,644,518	385,171
343,503	-	7,417,219	1,231,531	8,458	1,291,783	368,357
271,629	13,479	6,777,829	1,089,490	14,915	1,145,062	387,631
384,639	-	11,493,112	1,853,190	54,072	1,872,007	692,496
576,025	-	40,550,868	6,997,196	120,246	5,841,527	2,236,076
764,334	-	73,770,168	12,887,787	206,371	10,781,491	3,692,762

第9表－1－1 世帯主の年齢階級別、保険料(税)

世帯主の 年齢階級	後期高齢者支援金分				介護納付金分		
	保険料(税) 算定額	保険料(税) 軽減額	減免等 による額	賦課限度額を 超える額	保険料(税) 調定額	所得割額	資産割額
	千円	千円	千円	千円	千円	千円	千円
計	671,432,204	84,299,139	10,770,347	68,629,774	507,611,564	131,032,104	902,399
～19歳	640,743	343,636	1,804	-	295,120	-	-
20歳～24 "	9,157,672	2,159,732	357,840	166,951	6,470,498	-	-
25 " ～29 "	15,956,089	2,606,154	425,708	615,118	12,305,673	31,139	30
30 " ～34 "	20,087,060	2,805,519	728,436	1,337,067	15,212,873	47,810	-
35 " ～39 "	29,465,049	3,879,106	898,663	2,331,582	22,351,293	133,072	1,481
40 " ～44 "	37,461,445	4,652,048	1,389,246	3,211,516	28,203,412	18,012,623	57,921
45 " ～49 "	47,752,473	5,628,095	1,311,654	6,022,862	34,783,129	24,033,963	88,875
50 " ～54 "	46,767,039	5,316,206	1,015,989	5,501,300	34,926,244	23,452,664	122,817
55 " ～59 "	46,883,487	5,479,039	988,724	5,331,359	35,076,733	24,009,281	165,394
60 " ～64 "	65,846,874	7,829,586	1,057,454	8,218,495	48,729,737	32,840,683	402,261
65 " ～69 "	148,396,910	15,677,670	1,222,752	15,837,408	115,631,020	4,240,134	36,072
70 " ～74 "	203,017,364	27,922,350	1,372,078	20,056,117	153,625,832	4,230,735	27,548

第9表－1－2 世帯主の年齢階級別、保険料(税)

世帯主の 年齢階級	後期高齢者支援金分				介護納付金分		
	保険料(税) 算定額	保険料(税) 軽減額	減免等 による額	賦課限度額を 超える額	保険料(税) 調定額	所得割額	資産割額
	千円	千円	千円	千円	千円	千円	千円
計	65,546,169	7,090,268	1,447,138	9,449	56,982,978	6,264,015	80,973
～19歳	33,655	4,190	-	-	29,458	-	-
20歳～24 "	521,545	60,451	15,390	-	445,522	-	-
25 " ～29 "	1,034,907	119,534	48,942	-	866,157	-	-
30 " ～34 "	1,555,577	174,920	37,022	-	1,343,244	5,031	-
35 " ～39 "	2,732,583	295,236	122,404	1,105	2,313,407	20,471	-
40 " ～44 "	3,297,346	367,095	186,779	-	2,742,935	1,207,165	8,360
45 " ～49 "	3,598,108	405,986	196,380	-	2,995,037	1,330,222	7,796
50 " ～54 "	2,900,130	332,079	119,972	-	2,447,360	1,011,035	6,805
55 " ～59 "	2,637,098	306,598	92,393	8,344	2,229,024	865,283	13,847
60 " ～64 "	4,471,765	512,979	140,748	-	3,816,734	1,403,882	39,760
65 " ～69 "	15,195,045	1,615,787	205,595	-	13,369,311	175,828	2,377
70 " ～74 "	27,568,411	2,895,414	281,512	-	24,384,788	245,098	2,028

算定状況・賦課状況 ー擬制世帯を除く世帯ー (続き)

介護納付金分						
被保険者均等割額	世帯別平等割額	保険料(税)算定額	保険料(税)軽減額	減免等による額	賦課限度額を超える額	保険料(税)調定額
千円	千円	千円	千円	千円	千円	千円
78,411,847	19,838,206	230,184,546	27,775,949	5,026,551	23,738,473	173,599,940
1,240	860	2,100	1,330	70	-	700
7,870	340	8,210	2,444	-	-	5,766
35,575	11,258	78,002	11,914	3,290	6,406	56,375
103,181	30,370	181,360	20,618	9,191	-	151,446
287,203	83,082	504,838	74,781	25,031	-	404,891
8,811,817	2,173,162	29,055,523	3,133,755	1,104,139	2,281,316	22,531,432
12,000,174	2,791,882	38,914,889	4,281,629	1,099,785	4,831,727	28,695,543
12,708,108	2,879,273	39,162,858	4,505,357	860,273	4,307,666	29,482,547
13,283,824	3,101,754	40,560,254	4,943,827	879,014	4,375,909	30,353,945
19,070,621	4,808,559	57,122,124	7,441,277	886,835	6,736,594	42,046,434
6,796,577	2,287,372	13,360,155	1,629,899	91,874	697,410	10,937,250
5,305,658	1,670,293	11,234,234	1,729,120	67,050	501,446	8,933,611

算定状況・賦課状況 ー擬制世帯を除く世帯ー (続き)

(再掲) 2割軽減世帯

介護納付金分						
被保険者均等割額	世帯別平等割額	保険料(税)算定額	保険料(税)軽減額	減免等による額	賦課限度額を超える額	保険料(税)調定額
千円	千円	千円	千円	千円	千円	千円
8,045,029	2,108,042	16,498,059	2,031,029	615,574	1,570	13,844,471
-	-	-	-	-	-	-
-	-	-	-	-	-	-
3,035	1,620	4,655	931	-	-	3,716
27,371	3,155	35,556	6,112	5,031	-	24,405
57,112	14,144	91,726	14,254	10,718	-	66,747
904,540	193,866	2,313,931	219,733	128,498	-	1,965,170
1,118,419	239,078	2,695,515	271,541	148,799	-	2,274,578
1,027,003	238,256	2,283,100	253,112	94,812	-	1,934,378
1,045,165	256,850	2,181,145	260,462	75,919	1,570	1,842,400
1,888,135	468,216	3,799,994	471,352	108,371	-	3,218,912
1,092,150	409,604	1,679,959	300,396	17,037	-	1,361,694
882,098	283,254	1,412,478	233,136	26,390	-	1,152,472

第9表－1－3 世帯主の年齢階級別、保険料(税)

世帯主の 年齢階級	世帯数	医療給付費分					
		所得割額	資産割額	被保険者 均等割額	世帯別 平等割額	保険料(税) 算定額	保険料(税) 軽減額
		千円	千円	千円	千円	千円	千円
計	1,998,850	46,483,553	2,176,501	96,202,873	37,346,861	182,209,788	66,774,098
～19歳	1,250	15,009	-	42,822	17,444	75,275	30,133
20歳～24 "	29,350	438,707	-	1,054,125	466,756	1,959,588	760,450
25 " ～29 "	42,650	704,045	831	2,059,584	729,439	3,493,899	1,394,520
30 " ～34 "	56,150	1,165,232	3,303	3,342,815	909,547	5,420,897	2,126,265
35 " ～39 "	73,450	1,613,489	10,561	4,631,662	1,408,163	7,663,874	3,019,943
40 " ～44 "	88,250	2,120,549	53,415	6,043,946	1,689,605	9,907,515	3,866,793
45 " ～49 "	100,650	2,185,696	48,032	6,419,115	1,816,931	10,469,775	4,116,880
50 " ～54 "	100,850	1,825,637	56,529	5,303,105	1,833,597	9,018,867	3,568,396
55 " ～59 "	100,100	1,608,004	66,849	4,647,715	1,813,845	8,136,413	3,230,821
60 " ～64 "	179,350	2,988,388	212,189	7,658,495	3,375,097	14,234,169	5,516,888
65 " ～69 "	428,400	10,228,035	597,261	18,720,868	8,168,523	37,714,687	13,444,373
70 " ～74 "	798,400	21,590,763	1,127,532	36,278,621	15,117,914	74,114,829	25,698,636

第9表－1－4 世帯主の年齢階級別、保険料(税)

世帯主の 年齢階級	世帯数	医療給付費分					
		所得割額	資産割額	被保険者 均等割額	世帯別 平等割額	保険料(税) 算定額	保険料(税) 軽減額
		千円	千円	千円	千円	千円	千円
計	4,548,750	4,906,370	2,834,560	155,027,735	82,866,822	245,635,487	166,528,552
～19歳	31,900	2,982	1,260	948,481	491,316	1,444,039	1,007,878
20歳～24 "	168,600	44,319	996	5,447,977	2,504,146	7,997,438	5,566,619
25 " ～29 "	169,050	211,149	294	6,161,793	2,540,663	8,913,900	6,091,838
30 " ～34 "	144,300	136,729	6,357	5,737,239	2,527,921	8,408,245	5,785,711
35 " ～39 "	178,250	247,512	13,132	7,973,532	3,077,988	11,312,163	7,736,231
40 " ～44 "	206,700	346,184	56,934	9,178,855	3,693,857	13,275,831	9,011,145
45 " ～49 "	288,550	687,367	88,363	11,298,445	5,292,798	17,366,974	11,613,997
50 " ～54 "	310,450	295,517	148,999	10,953,096	5,457,369	16,854,980	11,487,355
55 " ～59 "	347,250	326,186	224,250	11,444,365	6,364,025	18,358,826	12,465,927
60 " ～64 "	474,150	335,019	373,702	14,975,380	8,817,084	24,501,185	16,655,116
65 " ～69 "	827,900	699,389	704,734	25,779,600	15,888,555	43,072,278	29,168,041
70 " ～74 "	1,401,650	1,574,017	1,215,540	45,128,972	26,211,100	74,129,629	49,938,694

## 算定状況・賦課状況 ー擬制世帯を除く世帯ー

(再掲) 5割軽減世帯

医療給付費分			後期高齢者支援金分			
減免等 による額	賦課限度額を 超える額	保険料(税) 調定額	所得割額	資産割額	被保険者 均等割額	世帯別 平等割額
千円	千円	千円	千円	千円	千円	千円
2,773,921	8,605	112,632,725	15,426,124	508,492	33,057,421	11,409,305
-	-	45,128	5,327	-	14,901	5,082
23,952	-	1,174,926	141,468	-	356,578	143,569
90,965	-	2,007,966	228,304	114	689,155	228,436
173,744	-	3,120,546	390,260	613	1,138,224	290,297
214,022	-	4,429,289	547,385	2,162	1,604,034	434,326
301,064	-	5,738,822	707,512	11,431	2,071,759	522,828
474,124	-	5,877,839	717,221	11,946	2,168,020	551,399
315,416	-	5,134,172	613,703	11,002	1,821,034	572,984
134,362	-	4,770,174	528,689	18,913	1,581,104	556,724
269,079	8,605	8,437,750	988,601	47,692	2,641,502	1,019,694
342,488	-	23,923,304	3,394,142	142,698	6,455,803	2,470,066
434,704	-	47,972,808	7,163,512	261,922	12,515,307	4,613,900

## 算定状況・賦課状況 ー擬制世帯を除く世帯ー

(再掲) 7割軽減世帯

医療給付費分			後期高齢者支援金分			
減免等 による額	賦課限度額を 超える額	保険料(税) 調定額	所得割額	資産割額	被保険者 均等割額	世帯別 平等割額
千円	千円	千円	千円	千円	千円	千円
1,273,007	13,427	77,785,867	1,638,239	649,502	53,129,366	25,402,963
6,361	-	429,671	1,165	339	318,354	152,279
32,402	-	2,397,223	14,789	229	1,859,278	782,317
74,176	-	2,746,698	68,932	93	2,105,275	791,446
30,713	-	2,590,833	46,320	1,795	1,949,556	787,910
94,790	-	3,479,870	87,726	4,693	2,711,780	951,835
97,133	-	4,166,054	111,778	12,985	3,148,516	1,119,304
100,052	-	5,650,842	232,641	16,339	3,875,733	1,642,245
99,406	-	5,265,976	96,210	34,578	3,725,791	1,684,074
102,990	-	5,787,418	113,297	44,157	3,918,331	1,943,583
222,432	-	7,620,125	109,114	85,390	5,145,826	2,690,792
182,623	-	13,714,754	237,797	171,046	8,843,429	4,868,733
229,929	13,427	23,936,404	518,470	277,860	15,527,498	7,988,447

第9表－1－3 世帯主の年齢階級別、保険料(税)

世帯主の 年齢階級	後期高齢者支援金分				介護納付金分		
	保険料(税) 算定額	保険料(税) 軽減額	減免等 による額	賦課限度額を 超える額	保険料(税) 調定額	所得割額	資産割額
計	千円 60,401,342	千円 22,233,482	千円 937,326	千円 8,367	千円 37,201,620	千円 3,160,495	千円 94,927
～19歳	25,310	9,992	-	-	15,295	-	-
20歳～24 "	641,615	250,076	8,384	-	382,944	-	-
25 " ～29 "	1,146,008	458,804	27,164	-	659,664	1,528	-
30 " ～34 "	1,819,394	714,283	59,429	-	1,045,269	2,392	-
35 " ～39 "	2,587,908	1,019,214	71,802	-	1,496,132	6,016	166
40 " ～44 "	3,313,530	1,297,328	101,024	-	1,914,423	593,011	11,061
45 " ～49 "	3,448,586	1,359,404	158,199	-	1,929,949	606,991	9,934
50 " ～54 "	3,018,723	1,197,031	112,346	-	1,708,460	499,459	11,167
55 " ～59 "	2,685,430	1,068,932	42,453	-	1,573,027	422,492	13,753
60 " ～64 "	4,697,490	1,830,662	91,534	6,989	2,766,515	781,160	42,713
65 " ～69 "	12,462,709	4,462,908	114,073	1,378	7,879,845	97,340	3,210
70 " ～74 "	24,554,641	8,564,848	150,917	-	15,830,097	150,106	2,924

第9表－1－4 世帯主の年齢階級別、保険料(税)

世帯主の 年齢階級	後期高齢者支援金分				介護納付金分		
	保険料(税) 算定額	保険料(税) 軽減額	減免等 による額	賦課限度額を 超える額	保険料(税) 調定額	所得割額	資産割額
計	千円 80,820,070	千円 54,975,389	千円 401,056	千円 2,978	千円 25,404,989	千円 555,799	千円 173,240
～19歳	472,137	329,454	1,804	-	140,738	-	-
20歳～24 "	2,656,613	1,849,205	10,703	-	795,527	-	-
25 " ～29 "	2,965,746	2,027,816	21,610	-	915,073	-	30
30 " ～34 "	2,785,580	1,916,316	8,969	472	858,751	-	-
35 " ～39 "	3,756,034	2,564,656	31,710	-	1,158,377	18,295	21
40 " ～44 "	4,392,582	2,987,626	29,562	-	1,373,827	84,243	8,138
45 " ～49 "	5,766,957	3,862,705	34,259	-	1,867,777	180,238	16,213
50 " ～54 "	5,540,652	3,787,096	30,359	-	1,720,952	57,698	29,484
55 " ～59 "	6,019,367	4,103,508	32,954	-	1,880,271	73,109	36,367
60 " ～64 "	8,031,122	5,485,945	69,840	-	2,471,814	52,112	77,357
65 " ～69 "	14,121,005	9,598,975	57,021	-	4,458,091	37,425	2,408
70 " ～74 "	24,312,275	16,462,087	72,265	2,506	7,763,792	52,680	3,224

## 算定状況・賦課状況 ー擬制世帯を除く世帯ー (続き)

(再掲) 5割軽減世帯

介護納付金分						
被保険者均等割額	世帯別平等割額	保険料(税)算定額	保険料(税)軽減額	減免等による額	賦課限度額を超える額	保険料(税)調定額
千円	千円	千円	千円	千円	千円	千円
10,287,166	2,833,153	16,375,741	6,560,262	414,404	401	9,394,207
440	260	700	350	-	-	350
3,880	-	3,880	1,940	-	-	1,940
4,090	780	6,398	2,435	-	-	3,963
19,484	6,343	28,219	12,914	-	-	15,298
47,872	16,200	70,254	32,036	557	-	37,614
1,116,347	350,572	2,070,991	733,488	68,004	-	1,268,826
1,473,355	357,229	2,447,509	915,172	125,617	-	1,405,748
1,453,738	359,699	2,324,062	906,758	85,667	-	1,330,823
1,485,056	354,085	2,275,385	919,606	30,222	-	1,324,482
2,657,804	658,310	4,139,986	1,658,140	76,253	401	2,403,503
1,039,323	362,396	1,502,269	700,872	19,149	-	781,658
985,777	367,281	1,506,087	676,551	8,935	-	820,003

## 算定状況・賦課状況 ー擬制世帯を除く世帯ー (続き)

(再掲) 7割軽減世帯

介護納付金分						
被保険者均等割額	世帯別平等割額	保険料(税)算定額	保険料(税)軽減額	減免等による額	賦課限度額を超える額	保険料(税)調定額
千円	千円	千円	千円	千円	千円	千円
21,285,709	6,119,276	28,134,025	19,184,657	166,196	-	8,771,251
800	600	1,400	980	70	-	350
720	-	720	504	-	-	216
8,563	3,648	12,241	8,548	-	-	3,693
1,300	975	2,275	1,593	-	-	680
30,868	9,832	59,016	28,491	12,246	-	18,262
2,440,246	674,613	3,207,239	2,180,533	18,026	-	1,007,268
3,425,104	995,980	4,617,534	3,094,915	24,231	-	1,496,432
3,760,137	1,018,788	4,866,108	3,345,487	25,329	-	1,493,277
4,184,691	1,191,849	5,486,015	3,763,759	29,998	-	1,690,025
5,887,530	1,700,252	7,717,251	5,311,785	44,647	-	2,357,590
667,018	230,968	937,818	628,631	5,942	-	302,783
878,733	291,771	1,226,408	819,432	5,707	-	400,674

第10表 世帯主の年齢階級別、職業別世帯数

世帯主の年齢階級	総数	農林水産業	その他の自営業	被用者	その他	無職	不詳
計	17,339,900	336,200	2,246,100	5,191,350	666,000	7,041,350	1,858,900
～19歳	39,900	-	550	13,600	600	15,050	10,100
20歳～24 "	362,850	50	19,200	198,750	4,900	67,600	72,350
25 " ～29 "	488,700	750	41,700	273,950	7,300	70,500	94,500
30 " ～34 "	504,250	2,350	75,400	273,000	4,250	62,150	87,100
35 " ～39 "	631,500	5,450	124,800	301,900	7,550	90,050	101,750
40 " ～44 "	761,700	8,800	181,100	345,800	11,800	107,150	107,050
45 " ～49 "	1,005,400	11,100	226,000	447,600	22,300	152,750	145,650
50 " ～54 "	1,041,550	12,600	233,500	436,650	24,300	174,000	160,500
55 " ～59 "	1,114,900	21,050	223,950	472,850	31,600	203,500	161,950
60 " ～64 "	1,519,050	43,750	242,750	588,200	68,900	400,350	175,100
65 " ～69 "	3,051,950	73,450	314,600	842,850	143,350	1,435,600	242,100
70 " ～74 "	4,787,800	109,500	414,100	818,350	232,700	2,860,500	352,650
75 " ～	2,030,350	47,350	148,450	177,850	106,450	1,402,150	148,100

〈擬制世帯を除く〉

世帯主の年齢階級	総数	農林水産業	その他の自営業	被用者	その他	無職	不詳
計	13,810,400	275,850	2,031,400	4,057,950	526,400	5,315,600	1,603,200
～19歳	39,400	-	550	13,100	600	15,050	10,100
20歳～24 "	355,350	50	19,100	193,100	4,900	67,300	70,900
25 " ～29 "	457,450	750	40,950	246,950	6,900	69,800	92,100
30 " ～34 "	458,400	2,350	74,450	232,000	4,050	61,100	84,450
35 " ～39 "	566,850	5,400	124,450	243,750	7,050	88,950	97,250
40 " ～44 "	669,000	8,650	179,150	263,450	11,250	106,850	99,650
45 " ～49 "	867,150	11,050	222,150	323,950	21,600	151,000	137,400
50 " ～54 "	903,700	12,450	228,900	317,600	23,000	170,600	151,150
55 " ～59 "	945,400	20,750	220,050	323,550	30,300	201,300	149,450
60 " ～64 "	1,347,650	43,400	236,950	440,600	66,750	396,800	163,150
65 " ～69 "	2,897,650	71,850	307,050	746,800	139,550	1,400,950	231,450
70 " ～74 "	4,302,400	99,150	377,650	713,100	210,450	2,585,900	316,150





第11表 世帯主の年齢階級別、

世帯主の 年齢階級	世帯主数	世帯員の年齢階級						
		0歳～4歳	5歳～9歳	10歳～14歳	15歳～19歳	20歳～24歳	25歳～29歳	30歳～34歳
計	17,339,900	447,600	569,450	621,400	676,800	549,750	426,700	457,200
～19歳	39,900	1,350	200	100	800	50	100	-
20歳～24 "	362,850	34,000	6,050	400	2,400	13,950	5,900	400
25 " ～29 "	488,700	64,150	47,000	6,750	600	13,200	37,600	10,300
30 " ～34 "	504,250	86,750	76,300	41,350	3,050	4,450	22,150	56,450
35 " ～39 "	631,500	107,550	129,250	102,750	45,450	3,750	10,900	42,350
40 " ～44 "	761,700	74,200	136,900	157,050	117,200	28,000	5,550	13,100
45 " ～49 "	1,005,400	29,650	86,150	151,350	190,050	101,400	14,100	9,350
50 " ～54 "	1,041,550	11,000	27,600	75,800	144,750	140,650	57,400	11,350
55 " ～59 "	1,114,900	6,400	10,950	23,700	71,300	112,000	96,150	46,800
60 " ～64 "	1,519,050	7,700	8,250	10,800	27,050	60,600	82,900	91,950
65 " ～69 "	3,051,950	8,850	13,800	14,150	15,750	25,200	51,750	102,350
70 " ～74 "	4,787,800	10,000	16,250	21,800	26,150	17,750	21,150	52,700
75 " ～	2,030,350	6,000	10,750	15,400	32,250	28,750	21,050	20,100

世帯主の 年齢階級	世帯主数	世帯員の年齢階級						
		0歳～4歳	5歳～9歳	10歳～14歳	15歳～19歳	20歳～24歳	25歳～29歳	30歳～34歳
計	13,810,400	425,450	545,100	588,750	617,150	382,350	245,500	313,150
～19歳	39,400	1,350	200	100	300	50	100	-
20歳～24 "	355,350	33,150	6,050	400	2,050	9,800	3,650	200
25 " ～29 "	457,450	61,950	46,300	5,350	150	8,500	22,050	5,950
30 " ～34 "	458,400	84,300	75,150	40,200	2,750	3,150	13,000	37,000
35 " ～39 "	566,850	105,900	127,950	101,750	44,050	2,850	8,650	31,400
40 " ～44 "	669,000	72,700	134,600	154,350	113,650	21,050	3,950	11,150
45 " ～49 "	867,150	28,850	84,450	147,200	183,200	74,100	8,600	7,550
50 " ～54 "	903,700	9,800	27,100	74,800	140,650	99,650	30,800	7,300
55 " ～59 "	945,400	5,200	9,600	23,150	68,950	79,300	44,650	26,400
60 " ～64 "	1,347,650	5,650	6,850	9,700	25,450	48,150	51,050	56,050
65 " ～69 "	2,897,650	7,700	12,300	13,200	14,400	21,800	40,750	84,150
70 " ～74 "	4,302,400	8,900	14,550	18,550	21,550	13,950	18,250	46,000

世帯員の年齢階級別世帯員数

世帯員の年齢階級							
35歳～39歳	40歳～44歳	45歳～49歳	50歳～54歳	55歳～59歳	60歳～64歳	65歳～69歳	70歳～74歳
559,100	639,950	704,800	632,100	614,950	1,086,900	2,034,150	2,654,100
-	-	-	100	50	-	-	-
200	100	700	350	50	50	-	-
2,500	700	1,300	1,350	2,200	1,400	1,200	300
17,750	4,850	1,850	1,500	2,150	4,400	2,700	1,150
82,500	22,500	5,600	1,150	850	8,450	15,500	8,100
65,050	99,150	29,800	5,450	1,600	1,800	23,400	28,600
22,850	73,600	120,850	29,550	6,650	1,800	9,500	50,600
8,650	21,000	79,900	123,250	25,050	4,900	3,100	15,550
9,150	11,200	27,250	91,550	124,100	27,300	8,500	3,600
57,350	14,350	10,650	34,450	139,400	243,450	54,900	10,350
136,350	82,350	22,300	17,650	79,650	468,950	701,000	127,750
124,850	209,250	156,900	31,800	23,550	166,600	1,025,350	1,359,500
31,900	100,900	247,700	293,950	209,650	157,800	189,000	1,048,600

〈擬制世帯を除く〉

世帯員の年齢階級							
35歳～39歳	40歳～44歳	45歳～49歳	50歳～54歳	55歳～59歳	60歳～64歳	65歳～69歳	70歳～74歳
409,750	426,600	341,700	252,550	334,550	835,500	1,646,600	1,220,050
-	-	-	100	50	-	-	-
200	-	600	100	-	50	-	-
1,900	50	800	750	1,050	500	100	100
10,500	3,200	1,750	750	850	2,250	1,250	150
59,350	16,550	3,350	600	600	3,850	4,650	3,000
51,250	73,900	19,700	4,350	800	700	8,400	11,900
17,650	55,300	90,150	18,950	4,400	900	3,200	18,100
6,250	16,550	61,350	94,900	18,350	3,400	1,850	7,450
5,050	8,500	22,200	67,750	97,200	21,450	4,950	2,600
38,950	10,850	9,150	28,350	116,100	208,600	44,000	7,750
114,000	70,100	18,500	15,250	74,000	438,750	652,650	115,550
104,650	171,600	114,150	20,700	21,150	155,050	925,550	1,053,450

第12表－1 都道府県別、保険料(税)

都道府県別	世帯数	(再掲) 所得不詳 世帯数	被保険者数	(再掲) 所得不詳 被保険者数	特例対象被保険者				所得総額	年金収入額	分離譲渡 所得金額
					特例対象 被保険者の いる世帯数	特例対象被保険 者のいる世帯の 被保険者数	特例対象 被保険 者数	特例対象 被保険者の 所得総額			
								千円	千円	千円	千円
全 国	17,339,900	770,800	26,485,350	1,179,500	179,600	275,500	181,250	111,748,486	22,532,082,479	15,565,565,200	1,487,891,323
北海道	725,000	16,600	1,092,650	29,450	10,350	17,900	10,350	5,589,022	838,698,915	653,755,209	9,542,321
青 森	190,600	4,550	298,700	6,700	1,900	2,950	1,900	924,311	184,435,273	156,268,532	7,939,072
岩 手	167,550	2,450	258,650	3,050	1,300	1,900	1,300	740,887	189,368,155	171,109,740	1,055,640
宮 城	296,100	10,550	460,450	17,400	3,600	4,850	3,600	2,260,051	347,853,639	298,957,290	11,094,491
秋 田	134,950	2,550	206,450	3,800	600	850	600	232,877	130,538,226	140,448,631	612,278
山 形	136,750	3,250	222,200	4,550	1,200	1,450	1,200	585,062	168,676,710	150,643,620	1,712,203
福 島	255,100	8,700	396,450	14,200	2,100	4,050	2,100	1,026,508	272,177,317	247,847,419	12,596,135
茨 城	418,350	15,950	674,800	23,000	2,950	4,300	2,950	1,755,483	537,906,550	379,953,118	1,951,109
栃 木	276,550	10,400	437,250	19,250	1,850	2,750	1,850	1,117,550	356,341,983	267,966,615	19,955,998
群 馬	277,200	8,850	437,400	15,300	1,800	3,450	1,800	1,017,032	335,861,194	266,071,697	21,188,158
埼 玉	1,021,600	77,800	1,567,200	137,950	10,400	17,850	10,400	6,810,047	1,438,217,087	941,878,808	156,958,874
千 葉	875,400	49,350	1,336,350	76,550	7,750	11,400	7,850	5,017,564	1,205,287,325	832,510,134	77,584,948
東 京	2,024,650	180,000	2,859,150	235,150	25,950	37,150	25,950	17,938,462	3,650,452,195	1,218,440,219	403,953,075
神奈川	1,197,100	67,150	1,772,650	100,400	17,500	27,700	17,500	13,359,980	1,734,574,490	1,094,019,194	143,409,141
新 潟	288,700	5,700	450,950	8,100	1,250	2,050	1,250	665,895	326,244,142	342,871,395	2,148,571
富 山	126,050	3,750	184,500	6,350	750	1,250	750	452,770	150,708,144	151,807,434	3,084,826
石 川	143,150	3,850	223,150	7,850	1,950	3,800	2,200	1,380,580	179,190,629	147,773,701	11,759,351
福 井	91,000	2,050	142,250	3,850	300	350	300	152,584	140,346,665	103,021,526	20,054,217
山 梨	119,100	3,450	188,900	4,750	1,100	1,750	1,100	713,061	161,159,675	110,085,852	6,725,095
長 野	277,350	6,050	437,250	9,700	2,600	3,900	2,700	1,278,449	342,222,716	296,078,633	10,601,256
岐 阜	264,000	9,200	415,550	14,700	1,900	3,000	2,150	1,193,228	370,907,143	278,896,618	39,620,357
静 岡	503,250	13,850	779,200	21,850	5,850	8,650	5,850	3,512,229	729,087,951	528,842,068	68,707,537
愛 知	932,650	31,850	1,460,900	45,650	9,400	16,650	9,400	6,797,584	1,437,766,366	903,766,579	128,741,276
三 重	232,750	6,150	360,700	9,500	2,300	4,100	2,550	1,527,527	287,215,065	248,866,608	5,750,709
滋 賀	171,450	5,300	276,050	7,400	1,250	2,300	1,250	880,512	237,498,754	199,800,033	13,204,718
京 都	352,950	13,050	528,350	21,750	2,000	3,100	2,000	1,592,688	391,526,141	272,600,560	15,733,485
大 阪	1,248,050	63,500	1,901,050	101,600	15,700	23,600	15,800	9,190,728	1,458,315,605	885,162,017	109,410,426
兵 庫	730,400	24,000	1,119,500	39,100	11,400	15,300	11,800	7,230,327	877,397,281	702,899,100	47,490,703
奈 良	185,500	6,600	298,350	9,700	1,450	1,700	1,450	848,092	210,507,886	190,000,453	7,610,305
和歌山	148,000	3,700	237,350	5,100	850	1,550	850	494,537	156,419,445	141,725,401	3,197,606
鳥 取	74,000	1,550	116,450	2,600	500	600	500	156,395	84,124,779	86,074,197	871,461
島 根	84,150	950	125,700	1,750	150	150	150	61,526	99,155,864	98,659,213	5,819,603
岡 山	244,900	7,250	370,750	11,150	1,900	2,650	1,900	1,154,981	258,136,368	251,501,124	10,950,612
広 島	353,650	21,900	539,250	42,900	4,550	5,600	4,550	2,135,080	394,421,086	366,973,432	17,672,521
山 口	189,250	3,150	277,400	3,850	1,200	1,950	1,200	580,270	181,411,953	212,868,900	6,103,061
徳 島	98,750	2,450	152,400	4,100	1,000	1,250	1,000	625,875	88,375,541	102,692,711	2,567,919
香 川	127,450	3,750	195,000	6,550	750	1,550	750	637,161	140,900,062	147,859,689	677,317
愛 媛	195,950	2,400	308,300	3,000	1,300	2,000	1,300	771,510	198,898,906	184,023,635	20,127,369
高 知	108,350	3,000	161,900	3,650	1,000	1,150	1,000	347,661	104,485,374	93,783,873	265,134
福 岡	698,050	18,250	1,070,250	28,050	6,300	9,700	6,500	3,510,715	727,811,869	569,285,430	15,540,675
佐 賀	104,100	4,000	165,950	7,050	650	1,050	650	395,599	126,678,283	94,548,566	5,575,920
長 崎	200,400	3,150	314,000	5,750	1,150	1,250	1,150	595,493	214,981,623	185,785,172	7,540,331
熊 本	251,750	6,000	401,550	7,550	2,000	3,050	2,000	759,514	264,489,503	232,756,015	3,829,208
大 分	156,250	4,300	240,250	7,100	2,450	3,500	2,450	1,086,357	166,568,904	152,206,699	1,285,825
宮 崎	163,850	11,100	255,400	14,200	1,550	2,150	1,550	740,902	156,530,730	130,609,700	4,636,117
鹿児島	241,300	4,050	375,600	5,400	1,700	3,150	1,700	832,009	232,185,481	216,626,427	8,484,559
沖 縄	236,500	13,350	390,850	21,150	2,150	3,150	2,150	1,071,813	246,023,484	115,242,214	12,549,808

注) 1. 特例対象被保険者の所得は30/100軽減後の額を集計している。  
2. 「特例対象被保険者」のうち、「特例対象被保険者のいる世帯数」及び「特例対象被保険者のいる世帯の被保険者数」は特例対象の国保

賦課状況（市町村） ー 全世界帯 ー

分離譲渡所得のある世帯数	旧ただし書方式による課税標準額	固定資産税額	固定資産税のある世帯数	短期被保険者証等交付世帯数		保険料（税）賦課経過措置適用世帯数						その他
				短期被保険者証	資格証明書	旧国保被保険者合算軽減のみ	平等割半額のみ	平等割1/4軽減のみ	旧国保被保険者合算軽減かつ平等割半額	旧国保被保険者合算軽減かつ平等割1/4軽減	被扶養者であった者に対する緩和措置	
200,950	18,162,970,504	127,851,644	1,402,650	563,250	109,050	526,350	410,050	52,750	743,550	122,850	59,500	-
5,000	662,721,815	3,839,361	53,750	10,250	3,350	11,650	14,800	1,600	41,300	6,150	2,550	-
1,950	137,333,857	2,400,726	39,900	9,100	1,450	6,800	4,900	1,100	11,600	1,950	500	-
1,200	144,601,103	2,588,031	33,700	4,200	250	7,150	4,150	850	9,950	1,650	100	-
3,800	271,763,018	2,665,195	29,850	7,250	350	8,500	9,500	850	17,000	2,800	700	-
450	96,083,266	2,025,770	23,600	4,350	1,100	4,200	2,850	750	10,800	2,150	150	-
1,200	128,310,392	1,417,913	13,900	4,050	300	5,450	4,050	500	10,050	1,700	350	-
1,900	208,240,161	1,308,858	16,150	6,900	1,100	10,650	5,250	1,000	12,350	3,750	150	-
1,100	427,424,236	5,722,328	75,450	20,450	2,350	14,250	10,800	1,700	23,300	4,500	2,700	-
3,200	282,515,925	8,092,252	87,000	11,150	4,350	7,350	6,150	900	15,750	2,700	450	-
4,000	261,867,731	5,093,275	53,000	10,200	2,300	7,950	8,000	1,350	15,650	2,500	1,250	-
11,550	1,182,744,019	18,634,312	167,750	19,550	1,100	61,750	9,600	1,000	11,850	1,950	4,800	-
11,950	983,021,103	508,345	6,400	53,650	8,350	20,550	22,550	4,050	40,550	5,200	4,600	-
30,200	3,169,207,750	1,456,828	13,150	51,250	11,700	92,100	1,000	200	700	-	3,600	-
14,150	1,433,053,047	920,652	7,750	17,250	7,150	43,300	22,800	2,900	26,200	4,000	6,300	-
1,100	247,011,785	509,092	6,300	10,300	1,200	6,350	13,150	1,850	12,400	3,400	700	-
1,650	115,835,395	10,827	150	2,600	750	2,900	4,500	1,100	8,400	1,500	650	-
1,750	140,367,391	967,584	10,650	5,700	-	7,300	6,050	800	6,650	1,300	450	-
800	113,712,265	3,307,535	35,050	3,500	400	2,200	3,000	350	5,350	500	250	-
1,400	127,730,898	707,103	7,800	3,300	1,000	2,250	3,650	350	5,100	1,400	500	-
2,650	266,005,921	5,440,747	67,950	7,900	200	8,000	11,100	950	13,800	2,400	1,200	-
4,050	297,463,077	3,340,824	30,900	6,850	1,050	6,250	8,850	800	18,250	2,100	850	-
6,750	590,212,826	12,707,783	113,450	16,700	2,600	12,550	17,600	1,900	31,350	6,550	2,250	-
16,950	1,184,679,636	8,702,206	63,100	29,300	750	31,000	28,200	3,500	34,800	6,500	3,600	-
2,100	225,591,519	2,393,114	33,700	6,300	3,150	5,000	6,000	800	14,250	1,800	1,600	-
2,350	189,545,545	288,852	3,850	6,350	150	2,400	7,750	700	8,850	1,700	950	-
1,200	307,857,228	767,731	12,500	11,000	2,100	4,400	16,800	2,550	15,050	900	800	-
15,950	1,174,226,616	-	-	49,300	11,100	23,750	33,400	3,600	62,100	11,050	3,650	-
13,750	699,864,858	1,912,168	19,300	19,950	9,800	16,100	21,950	3,250	37,600	5,950	3,150	-
2,800	164,723,991	425,346	4,600	5,900	100	4,150	5,500	1,400	10,400	1,950	1,600	-
1,650	117,796,307	3,352,020	47,100	6,250	800	4,600	3,750	550	10,850	1,150	600	-
850	64,098,433	866,421	11,050	2,550	350	2,200	1,550	250	4,000	200	150	-
1,000	75,856,502	22,127	150	2,350	750	1,750	3,400	200	5,850	550	250	-
3,050	197,060,743	479,855	6,950	5,400	550	7,000	6,900	1,100	17,600	2,450	550	-
3,900	306,895,280	1,839,647	24,050	7,150	1,150	8,350	10,450	750	25,150	3,750	750	-
2,050	135,300,182	225,307	4,800	5,350	1,100	4,800	5,750	950	14,000	1,850	450	-
800	65,223,956	4,898,489	53,050	2,200	550	2,600	2,500	250	7,400	650	400	-
800	107,367,504	3,660,445	32,150	6,450	900	2,900	4,700	550	6,450	850	400	-
1,900	151,356,122	3,527,602	51,600	5,000	1,600	4,800	3,800	500	13,450	2,300	300	-
300	77,577,957	460,213	8,850	2,750	900	2,750	2,000	150	6,950	1,150	400	-
7,500	557,449,317	944,088	12,350	35,900	13,850	14,100	18,600	1,300	35,150	5,900	2,000	-
1,150	98,482,034	83,290	1,200	3,700	1,500	3,200	4,300	250	5,800	800	150	-
1,100	164,089,192	-	-	9,000	650	5,350	5,250	350	11,400	1,500	500	-
2,100	198,321,333	341,138	6,450	17,800	750	7,700	6,400	750	14,000	2,100	900	-
500	129,320,557	3,540	150	5,800	1,050	4,250	4,900	400	7,700	1,650	200	-
1,900	117,450,429	3,496,620	48,200	7,150	900	3,600	3,300	550	8,850	2,200	300	-
2,450	173,895,777	2,863,285	45,850	12,200	1,500	5,350	4,750	550	11,750	2,150	700	-
1,050	191,712,505	2,632,799	18,050	11,700	650	4,800	3,850	700	5,800	1,650	100	-

被保険者がいる世帯について、「特例対象被保険者数」及び「特例対象被保険者の所得総額」は特例対象の国保被保険者について集計している。

第12表－1 都道府県別、保険料(税)

都道府県別	医療給付費分								後期高齢者支援金分	
	保険料(税)調定額	(再掲)所得不詳 保険料(税) 調定額	保険料(税) 軽減額	軽減 世帯数	賦課限度額 を超える額	賦課限度額を 越える世帯数	減免等による額	減免 世帯数	保険料(税) 調定額	(再掲)所得不詳 保険料(税) 調定額
	千円	千円	千円		千円		千円		千円	千円
全 国	1,795,276,162	57,902,151	286,535,895	9,639,100	216,409,336	282,050	34,820,600	924,200	588,368,029	19,110,108
北海道	72,883,906	1,516,402	14,999,374	480,500	7,906,306	17,100	1,914,871	49,000	22,970,023	475,552
青 森	19,076,650	416,761	3,960,623	121,600	1,018,403	2,400	232,079	1,950	5,851,048	134,477
岩 手	15,327,924	150,175	2,655,235	99,200	595,816	950	36,623	500	5,352,241	46,485
宮 城	28,270,569	751,948	4,766,240	166,200	1,208,849	3,300	996,546	37,600	10,109,081	270,835
秋 田	12,417,209	160,102	2,594,507	89,950	596,202	1,600	143,257	1,400	3,733,388	46,386
山 形	15,581,138	259,963	2,409,336	77,750	829,892	2,450	75,564	1,550	5,144,549	82,048
福 島	20,375,540	450,067	4,197,979	156,050	1,089,251	2,050	2,197,677	24,150	7,464,886	161,163
茨 城	44,835,973	1,022,077	6,205,614	225,850	2,877,505	5,400	217,412	4,400	14,039,583	331,237
栃 木	29,279,301	1,059,645	4,472,753	148,850	2,373,236	4,500	379,440	4,700	10,009,285	359,825
群 馬	28,641,024	777,706	4,699,600	154,550	1,268,468	3,550	303,677	3,350	9,750,893	267,174
埼 玉	105,171,729	7,212,732	9,814,676	498,950	16,175,018	17,450	876,235	13,200	32,959,289	2,390,747
千 葉	92,169,888	3,499,607	10,831,115	428,550	7,764,121	12,100	477,236	28,250	29,338,702	1,101,651
東 京	225,539,842	11,126,342	24,958,304	909,150	67,631,150	53,050	3,139,725	28,150	72,902,102	3,626,566
神奈川	126,910,186	4,504,877	14,497,381	558,700	13,913,542	18,700	2,728,113	48,950	43,428,943	1,610,073
新 潟	26,881,888	396,487	4,441,669	172,350	979,613	2,650	256,086	4,700	10,319,768	154,031
富 山	13,081,624	354,859	1,917,869	66,950	685,784	1,650	57,734	950	3,834,029	106,468
石 川	15,766,522	374,881	2,553,681	79,900	1,105,419	2,300	69,328	1,200	5,099,994	124,300
福 井	10,424,060	204,994	1,480,768	48,350	2,140,350	1,850	106,096	1,000	3,406,909	64,644
山 梨	13,954,829	245,272	2,070,731	64,000	977,319	1,900	109,875	1,000	4,303,371	77,380
長 野	28,457,379	410,580	4,076,369	154,350	1,741,316	3,350	234,156	3,800	10,226,075	145,204
岐 阜	30,086,467	856,525	4,314,510	138,650	3,215,402	4,050	102,311	14,650	9,961,818	290,337
静 岡	54,840,394	944,964	7,589,732	267,000	5,537,001	7,900	329,575	4,500	18,659,393	332,556
愛 知	101,414,539	2,215,073	14,161,518	465,450	11,470,854	13,300	2,547,029	205,700	33,525,374	751,367
三 重	24,177,995	453,306	3,828,704	130,750	1,171,558	3,800	154,406	2,800	8,966,803	166,051
滋 賀	18,595,552	361,975	2,635,502	88,550	1,956,472	3,200	97,954	1,850	6,449,311	128,003
京 都	30,385,378	959,356	6,155,613	215,300	2,896,823	3,850	2,186,447	21,800	10,767,045	331,718
大 阪	128,619,268	5,700,217	28,329,805	764,950	20,437,012	22,550	7,050,937	99,600	42,315,445	1,886,263
兵 庫	73,672,467	2,042,393	15,017,023	436,400	9,494,742	10,850	4,032,323	229,000	25,311,154	680,232
奈 良	19,651,541	436,306	3,616,068	109,200	1,355,015	3,000	180,892	2,800	6,228,133	139,619
和歌山	15,404,830	228,227	2,988,110	93,750	284,958	1,250	33,490	800	4,693,350	69,922
鳥 取	7,666,990	109,614	1,453,141	45,000	342,763	1,200	55,682	500	2,598,167	37,679
島 根	9,460,852	102,818	1,479,644	48,650	481,239	950	132,636	1,150	2,832,717	31,726
岡 山	23,295,542	472,494	4,693,423	150,000	1,374,242	2,350	305,960	3,600	7,696,594	154,970
広 島	37,579,529	2,659,245	6,332,455	207,800	3,264,085	5,550	305,493	4,750	11,977,098	844,454
山 口	18,626,823	169,814	3,673,962	119,200	367,336	1,650	16,934	550	5,433,116	52,789
徳 島	10,128,895	262,372	2,219,640	66,500	600,861	1,500	61,851	850	2,879,301	74,428
香 川	14,414,346	351,776	2,727,448	76,650	1,241,917	2,450	116,710	1,250	4,057,929	99,625
愛 媛	18,525,812	123,183	4,013,360	134,550	1,896,021	2,300	258,420	39,150	6,000,592	39,048
高 知	10,110,803	183,583	2,123,603	69,250	496,245	900	127,257	1,550	3,250,962	61,515
福 岡	67,340,872	1,210,280	13,415,246	437,850	3,157,905	9,050	1,254,197	12,400	23,242,543	406,326
佐 賀	13,920,663	486,457	2,285,738	61,100	1,829,439	3,850	68,300	700	3,787,440	130,391
長 崎	21,076,810	242,117	4,035,535	127,900	1,244,611	3,300	51,220	650	7,056,894	79,951
熊 本	26,900,449	420,297	5,833,320	160,050	1,568,079	4,150	279,753	9,000	7,940,338	120,659
大 分	15,253,866	361,753	3,479,833	104,700	2,883,036	2,100	139,506	1,150	4,210,207	102,005
宮 崎	16,156,071	607,158	3,374,188	104,100	1,051,859	2,700	139,406	1,200	5,137,004	205,847
鹿 児 島	22,168,503	220,598	4,819,325	160,600	1,263,703	2,150	165,745	1,800	7,107,928	72,132
沖 縄	20,753,725	824,773	4,335,628	153,450	2,648,594	3,850	74,440	650	6,037,216	244,248

賦課状況（市町村） — 全世界帯 — （続き）

後期高齢者支援金分					介護納付金分							
保険料(税) 軽減額	賦課限度額を 超える額	賦課限度額 を越える 世帯数	減免等による 額	減免 世帯数	保険料(税) 調定額	(再掲)所得不詳 保険料(税) 調定額	保険料(税) 軽減額	賦課限度額を 超える額	賦課限度額 を越える 世帯数	減免等による 額	減免 世帯数	
千円	千円		千円		千円	千円	千円	千円		千円		
94,909,140	75,890,349	324,050	12,023,822	866,050	207,335,549	9,953,865	32,729,968	24,929,715	139,300	5,362,953	367,900	
4,728,674	2,703,463	18,550	623,857	49,000	7,072,248	238,887	1,313,133	685,222	6,450	287,040	23,500	
1,254,099	347,771	2,400	72,774	1,950	2,354,648	82,849	514,766	76,524	1,350	59,736	1,150	
915,653	297,632	1,750	11,865	500	1,768,079	31,535	283,085	145,161	650	5,433	150	
1,682,639	638,013	5,300	375,387	37,500	3,346,647	127,925	514,154	239,303	2,050	144,146	14,200	
775,828	201,037	1,750	39,047	1,400	1,388,963	28,976	261,683	59,760	600	6,685	450	
788,994	298,212	2,750	25,235	1,550	1,838,432	50,060	266,777	74,922	1,150	9,184	700	
1,478,276	502,149	3,300	693,720	24,150	2,606,937	80,820	461,973	107,847	1,350	240,418	10,600	
2,017,332	989,802	6,650	66,113	4,400	4,902,037	195,067	732,846	236,814	1,700	30,565	1,100	
1,519,778	884,283	5,350	129,580	4,700	3,691,848	199,824	500,170	378,392	2,350	76,710	2,400	
1,640,835	575,918	4,550	106,586	3,350	3,486,280	134,739	531,930	234,546	2,450	46,755	1,050	
3,537,315	4,613,300	16,900	267,888	12,300	10,705,547	1,101,578	1,224,216	721,128	5,650	112,654	4,800	
3,283,862	3,014,776	15,850	161,248	28,250	9,774,178	597,135	1,300,131	786,105	4,450	59,633	9,400	
8,290,691	22,507,780	57,900	1,027,798	28,150	30,297,104	2,081,325	3,234,049	8,675,277	29,800	527,680	15,750	
4,986,386	5,252,131	22,900	911,755	49,700	16,143,519	853,568	1,919,782	1,920,528	10,050	591,462	28,400	
1,701,742	610,852	4,600	95,771	4,700	2,994,084	82,602	496,737	137,118	1,600	37,540	2,250	
574,474	195,655	1,500	17,737	950	1,067,534	58,930	193,760	52,784	250	1,325	100	
864,365	362,560	2,050	19,927	1,200	1,852,209	65,731	278,726	109,482	1,450	990	100	
448,610	813,933	2,300	36,396	1,000	1,174,992	26,471	154,606	53,055	600	12,261	550	
657,212	270,437	1,950	36,150	1,000	1,548,557	38,520	217,289	90,787	950	14,030	250	
1,513,053	767,165	5,100	82,459	3,800	3,588,881	81,221	512,225	210,708	1,850	44,677	1,500	
1,438,127	1,281,493	5,450	36,288	15,450	3,265,325	152,960	424,551	203,677	1,800	16,037	5,800	
2,789,651	2,003,127	9,500	108,912	4,450	5,888,472	161,440	894,915	355,618	3,800	58,189	1,450	
4,556,467	4,150,474	16,150	750,317	133,600	11,967,798	385,690	1,630,229	1,970,867	7,000	264,008	48,200	
1,420,950	691,587	5,600	56,995	2,800	3,029,310	77,118	443,005	163,081	2,400	17,746	600	
917,487	827,592	3,400	34,172	1,850	2,061,894	60,789	267,941	139,966	1,450	13,568	450	
2,203,921	1,268,180	5,250	800,209	21,800	3,737,016	173,277	678,623	333,813	2,100	361,217	13,100	
9,385,990	7,047,358	24,200	2,332,275	90,950	15,278,439	904,507	3,618,829	3,390,139	13,300	1,075,101	43,200	
5,296,260	3,857,111	13,050	1,861,720	251,350	8,734,319	350,984	1,929,671	598,642	4,650	773,366	104,500	
1,171,817	430,994	3,200	50,796	2,800	2,276,282	91,638	457,203	176,268	1,750	23,809	550	
945,009	72,098	1,250	10,909	800	1,841,626	39,830	355,617	25,514	350	5,470	200	
504,122	159,647	1,600	20,508	500	804,838	23,651	134,844	41,923	700	5,021	200	
456,281	100,036	1,050	44,184	1,150	951,903	14,303	127,046	10,833	400	19,687	250	
1,537,992	524,716	2,950	100,345	3,600	2,195,882	64,595	494,750	96,913	550	21,819	1,050	
2,047,352	1,149,633	6,000	100,719	4,750	4,021,864	460,436	653,994	276,381	2,850	63,866	1,250	
1,075,814	92,219	1,550	4,620	550	1,689,855	29,572	318,862	79,797	700	1,684	100	
628,471	200,765	1,250	16,552	750	987,939	31,588	218,152	59,784	500	11,197	350	
737,131	308,632	2,150	31,723	1,250	1,086,568	66,783	198,537	132,716	750	13,140	450	
1,279,232	745,584	2,750	86,640	39,150	1,938,978	19,971	373,042	99,392	950	39,466	15,000	
695,979	141,550	900	41,370	1,550	1,141,321	33,459	246,785	22,194	500	11,951	550	
4,647,639	1,476,538	11,700	459,572	12,350	8,412,392	220,919	1,563,193	621,529	7,100	141,254	5,150	
595,841	410,246	3,450	18,025	700	1,421,760	49,165	179,807	143,259	1,500	8,485	350	
1,386,233	484,661	4,250	17,320	650	2,300,349	33,992	410,585	153,922	1,350	10,280	150	
1,712,749	464,088	3,650	82,528	9,000	2,830,818	52,126	501,817	183,030	1,350	40,073	4,900	
965,428	793,277	1,650	34,577	1,150	1,317,588	42,118	314,463	182,932	750	15,039	450	
1,039,899	371,270	3,150	39,200	1,200	1,836,054	93,922	337,209	152,674	1,450	23,775	650	
1,542,960	456,224	2,500	56,343	1,700	2,386,070	44,975	488,514	151,054	1,350	15,695	350	
1,270,524	534,381	3,050	25,712	650	2,328,167	116,298	555,751	168,334	1,200	3,086	250	

第12表－2 都道府県別、保険料(税)

都道府県別	世帯数	(再掲) 所得不詳 世帯数	被保険 者 数	(再掲) 所得不詳 被保険者数	特例対象被保険者				所得総額	年金収入額	分離譲渡 所得金額
					特例対象 被保険者の いる世帯数	特例対象被保険 者のいる世帯の 被保険者数	特例対象 被保険 者数	特例対象 被保険者の 所得総額			
								千円	千円	千円	千円
全 国	13,810,400	663,600	22,395,150	1,037,950	139,650	227,850	141,250	90,742,106	19,968,710,955	13,838,745,959	1,264,819,374
北海道	617,050	15,600	968,450	28,150	8,350	15,500	8,350	4,665,785	767,136,245	596,398,774	7,578,771
青 森	151,050	3,500	250,900	5,100	1,250	2,200	1,250	665,123	165,522,402	136,859,973	7,730,301
岩 手	130,300	2,150	213,500	2,550	950	1,300	950	558,546	164,871,868	150,235,349	1,055,640
宮 城	226,250	8,750	378,000	15,100	2,150	3,100	2,150	1,417,219	311,279,947	261,158,187	10,358,808
秋 田	100,250	2,200	164,600	3,150	300	400	300	132,686	109,642,397	121,836,104	612,278
山 形	99,950	2,350	175,750	3,500	700	850	700	358,388	141,384,270	131,038,880	1,692,077
福 島	196,350	7,500	323,850	12,900	1,350	2,900	1,350	694,961	229,734,812	216,368,231	12,565,385
茨 城	325,250	13,550	563,050	19,650	2,550	3,900	2,550	1,554,735	475,364,766	336,137,542	1,951,109
栃 木	217,500	8,750	366,700	16,900	1,350	2,250	1,350	968,675	315,374,185	239,813,029	19,955,998
群 馬	213,100	7,300	359,250	13,100	1,100	2,700	1,100	572,674	292,335,174	237,477,779	21,052,506
埼 玉	796,700	62,500	1,311,100	118,000	8,150	14,450	8,150	5,795,053	1,272,088,589	842,635,944	150,080,235
千 葉	681,100	42,950	1,113,400	68,150	6,000	9,650	6,100	3,969,409	1,060,555,443	748,257,453	65,006,595
東 京	1,654,550	163,350	2,444,450	213,100	20,100	29,700	20,100	14,003,081	3,195,300,746	1,090,746,543	278,575,229
神奈川	926,750	56,750	1,468,300	87,550	13,600	23,450	13,600	11,395,606	1,488,648,801	982,654,824	106,061,741
新 潟	221,350	4,250	367,450	6,450	950	1,600	950	529,383	281,432,624	298,077,754	2,144,210
富 山	89,100	1,600	141,150	2,950	450	950	450	296,999	126,770,851	128,502,220	3,054,832
石 川	110,250	2,950	184,650	6,600	1,500	3,100	1,700	1,051,646	156,811,140	127,686,799	11,500,957
福 井	67,200	1,750	114,450	3,500	200	200	200	126,876	122,345,253	87,709,315	20,054,217
山 梨	94,700	2,650	159,000	3,500	850	1,500	850	593,043	142,053,329	98,368,680	6,058,849
長 野	209,300	5,150	354,200	8,300	2,000	3,300	2,100	926,509	290,022,521	254,784,715	9,150,410
岐 阜	198,850	8,200	336,350	13,300	1,200	2,100	1,450	737,909	320,140,953	241,121,856	39,477,977
静 岡	379,350	11,300	637,950	18,050	4,650	7,450	4,650	2,933,847	624,755,852	459,266,702	51,357,979
愛 知	740,450	27,200	1,231,600	39,450	7,850	14,800	7,850	5,952,287	1,284,833,354	793,653,058	122,563,010
三 重	182,200	4,950	301,750	7,600	1,850	3,550	2,100	1,338,209	260,815,253	219,610,296	5,750,709
滋 賀	132,450	4,550	230,750	6,100	1,100	2,000	1,100	735,468	214,623,995	176,650,545	13,197,543
京 都	301,550	12,000	469,400	20,550	1,550	2,650	1,550	1,340,559	363,206,652	242,914,856	13,782,586
大 阪	1,045,000	56,300	1,673,850	92,100	13,650	21,000	13,750	8,082,343	1,347,802,042	806,546,998	103,102,170
兵 庫	579,500	21,000	947,400	35,150	8,450	11,950	8,850	5,825,428	786,688,351	629,937,049	46,663,967
奈 良	144,300	5,800	250,250	8,450	950	1,200	950	620,030	189,731,314	169,414,155	7,585,139
和歌山	119,900	3,550	203,700	4,850	700	1,400	700	383,045	141,960,421	126,930,911	3,197,606
鳥 取	60,400	1,350	99,700	2,400	300	300	300	86,762	75,983,482	77,599,259	871,461
島 根	63,050	700	101,550	1,350	100	100	100	39,152	86,007,864	84,576,131	5,811,803
岡 山	189,400	5,700	304,850	8,900	1,750	2,500	1,750	1,090,931	225,271,910	221,790,225	10,745,239
広 島	277,400	16,750	452,750	36,950	3,500	4,550	3,500	1,721,839	350,967,073	324,053,798	17,321,554
山 口	145,200	3,100	228,700	3,800	900	1,500	900	375,902	159,941,606	186,539,745	5,959,915
徳 島	76,350	2,050	127,050	3,700	500	750	500	400,191	78,683,922	87,919,442	2,475,469
香 川	101,700	3,250	166,600	5,950	500	1,300	500	502,968	128,127,979	131,491,183	677,317
愛 媛	157,800	2,000	264,250	2,350	1,200	1,900	1,200	743,255	182,818,314	163,865,944	20,127,369
高 知	88,150	2,550	138,150	3,200	850	1,000	850	327,257	93,389,640	83,989,034	217,833
福 岡	584,650	17,300	938,000	26,550	5,250	8,300	5,450	2,988,871	659,881,453	509,388,002	15,230,314
佐 賀	80,400	2,950	137,300	5,600	500	900	500	282,475	109,960,454	83,583,537	5,158,087
長 崎	163,350	2,400	270,900	4,700	600	700	600	340,013	197,023,698	166,783,731	7,197,834
熊 本	202,050	5,100	344,000	6,550	1,750	2,800	1,750	645,754	235,030,919	206,699,550	3,347,791
大 分	126,850	3,800	207,150	6,550	1,500	2,550	1,500	669,222	155,413,913	138,323,087	1,285,825
宮 崎	134,950	8,600	222,700	11,250	1,350	1,950	1,350	638,890	144,398,535	116,854,641	4,554,799
鹿 児 島	203,000	3,600	333,400	4,800	1,400	2,750	1,400	693,769	217,907,879	197,343,342	8,368,123
沖 縄	204,100	12,000	352,900	19,550	1,900	2,900	1,900	969,336	224,668,764	105,150,791	12,549,808

注) 1. 特例対象被保険者の所得は30/100軽減後の額を集計している。  
2. 「特例対象被保険者」のうち、「特例対象被保険者のいる世帯数」及び「特例対象被保険者のいる世帯の被保険者数」は特例対象の国保



賦課状況（市町村） ー 擬制世帯を除く世帯 ー

分離譲渡所得のある世帯数	旧ただし書方式による課税標準額	固定資産税額	固定資産税のある世帯数	短期被保険者証等交付世帯数		保険料（税）賦課経過措置適用世帯数						
				短期被保険者証	資格証明書	旧国保被保険者合算軽減のみ	平等割半額のみ	平等割1/4軽減のみ	旧国保被保険者合算軽減かつ平等割半額	旧国保被保険者合算軽減かつ平等割1/4軽減	被扶養者であった者に対する緩和措置	その他
181,500	16,152,078,068	118,100,891	1,264,950	520,300	102,950	121,850	39,450	6,450	72,450	15,000	2,550	-
4,300	605,308,002	3,580,999	49,550	9,400	3,300	2,900	2,000	350	4,750	1,500	200	-
1,500	124,256,044	2,320,575	37,150	8,050	1,450	2,700	900	150	900	300	-	-
1,200	126,324,836	2,488,554	31,050	3,750	100	2,800	450	50	1,200	300	-	-
3,600	245,959,469	2,367,130	25,850	6,100	150	3,200	850	150	1,400	350	-	-
450	81,109,146	1,970,840	22,250	4,200	1,100	1,250	150	100	900	300	-	-
1,100	108,043,635	1,359,254	12,550	3,750	300	2,150	450	150	1,200	400	-	-
1,850	175,905,556	1,126,506	14,100	6,050	950	5,100	750	200	1,500	100	-	-
1,100	379,910,857	5,439,808	69,650	18,450	1,800	5,450	1,450	400	2,350	250	-	-
3,200	251,025,273	7,794,287	79,950	10,350	4,200	2,750	1,000	150	2,100	600	-	-
3,700	229,599,424	4,760,592	46,400	9,200	2,100	2,150	850	50	1,950	400	300	-
10,000	1,052,334,639	16,867,113	152,300	18,500	900	7,750	600	-	1,450	250	-	-
10,050	868,469,541	451,778	5,400	48,300	7,400	5,600	1,900	400	3,400	250	-	-
26,950	2,775,906,180	1,420,701	12,050	48,300	11,300	9,250	-	-	100	-	-	-
12,300	1,229,573,543	746,478	6,450	15,500	7,150	7,100	2,200	350	3,050	350	-	-
1,000	214,317,093	461,542	5,550	8,750	950	1,800	1,050	150	1,300	250	-	-
1,450	97,979,465	10,827	150	2,300	600	950	150	150	1,250	100	-	-
1,450	124,271,961	928,088	9,850	5,250	-	4,950	750	100	150	350	-	-
800	100,516,714	3,156,722	31,400	3,200	400	900	300	150	400	-	-	-
1,150	112,910,580	578,992	7,050	3,150	1,000	800	200	-	500	100	50	-
2,450	226,890,415	5,074,494	60,300	7,350	200	2,000	700	250	750	350	-	-
3,950	258,623,933	2,962,678	26,950	6,100	950	1,800	1,000	350	1,800	100	-	-
5,950	506,230,859	11,886,922	100,100	15,550	2,600	4,100	1,600	150	2,750	850	300	-
14,150	1,063,776,799	7,381,189	53,200	27,650	750	5,500	2,300	600	3,400	550	950	-
2,100	206,830,451	2,301,629	30,550	5,550	3,100	1,400	250	-	1,150	350	-	-
2,250	173,023,941	284,717	3,650	6,050	150	300	450	50	750	250	-	-
1,050	286,100,873	724,885	11,250	10,800	2,100	750	2,050	500	2,600	-	100	-
15,450	1,089,752,733	-	-	47,100	10,500	6,850	4,350	200	7,200	1,600	100	-
13,300	630,841,333	1,826,121	17,400	18,400	9,600	2,850	1,850	-	1,600	1,100	-	-
2,550	149,390,672	406,322	4,300	5,750	100	1,500	50	-	750	350	-	-
1,650	107,569,365	3,129,254	43,600	5,550	800	1,250	350	50	900	250	-	-
850	58,185,546	808,504	10,300	2,300	350	500	100	-	700	50	-	-
950	66,602,884	22,127	150	2,000	550	650	600	-	200	-	-	-
2,550	172,940,064	442,790	6,150	4,450	500	2,000	400	150	1,350	400	-	-
3,300	274,532,826	1,734,062	21,850	6,450	1,100	1,050	700	150	3,000	350	-	-
1,850	119,786,617	208,957	4,400	4,750	1,100	900	500	-	650	50	50	-
750	58,581,884	4,393,852	47,050	1,900	550	600	50	-	450	100	-	-
800	98,304,960	3,417,145	28,250	6,000	900	750	800	-	750	-	-	-
1,900	140,247,089	3,118,775	46,600	4,700	1,500	950	150	-	600	100	-	-
250	69,748,912	425,536	7,950	2,450	900	950	150	100	1,000	50	-	-
6,700	505,956,111	882,004	11,150	34,600	12,800	3,600	2,200	250	3,800	750	500	-
1,100	85,955,468	66,940	1,050	3,400	1,500	1,200	500	-	850	-	-	-
950	151,474,518	-	-	8,400	500	2,050	500	100	1,550	50	-	-
1,800	176,861,443	317,503	5,950	16,150	750	3,200	400	100	1,300	100	-	-
500	121,929,213	-	-	5,350	1,000	1,500	450	150	300	250	-	-
1,800	108,933,132	3,262,814	44,200	6,450	800	1,350	200	100	600	350	-	-
2,400	164,143,650	2,745,157	43,100	11,450	1,500	1,300	600	50	1,100	100	-	-
1,050	175,140,422	2,445,728	16,800	11,100	650	1,450	200	100	750	400	-	-

被保険者がいる世帯について、「特例対象被保険者数」及び「特例対象被保険者の所得総額」は特例対象の国保被保険者について集計している。

第12表－2 都道府県別、保険料(税)

都道府県別	医療給付費分								後期高齢者支援金分	
	保険料(税)調定額	(再掲)所得不詳 保険料(税) 調定額	保険料(税) 軽減額	軽減 世帯数	賦課限度額 を超える額	賦課限度額を 越える世帯数	減免等による額	減免 世帯数	保険料(税)調定額	(再掲)所得不詳 保険料(税) 調定額
	千円	千円	千円		千円		千円		千円	千円
全 国	1,549,906,511	51,551,840	254,524,130	8,113,200	195,474,114	258,950	31,132,535	751,150	507,611,564	17,001,088
北海道	65,513,795	1,447,833	13,781,637	420,700	6,905,243	15,000	1,807,140	39,900	20,654,558	454,864
青 森	16,513,328	312,993	3,440,620	100,250	1,010,702	2,300	173,992	1,200	5,053,187	101,135
岩 手	13,072,276	115,115	2,275,239	81,000	502,668	850	35,003	400	4,561,202	35,535
宮 城	24,065,599	617,272	4,167,454	136,950	1,194,738	3,250	953,358	35,000	8,608,531	220,645
秋 田	10,036,793	130,043	2,172,061	70,100	547,835	1,350	139,330	1,100	3,022,700	37,455
山 形	12,586,501	207,777	1,990,058	59,750	786,345	2,050	62,139	1,000	4,159,068	65,378
福 島	16,709,246	414,429	3,628,972	127,850	999,323	1,900	1,731,690	18,550	6,115,620	148,471
茨 城	38,452,387	866,305	5,469,567	186,450	2,673,959	5,100	163,785	1,650	12,026,217	279,337
栃 木	25,086,188	940,648	3,920,257	123,350	2,135,512	4,050	361,515	3,650	8,570,077	317,224
群 馬	23,995,568	642,117	4,100,517	127,150	1,235,835	3,200	245,608	1,900	8,170,930	221,288
埼 玉	90,681,321	6,404,940	8,700,205	415,100	15,299,435	15,100	734,696	7,300	28,313,058	2,119,165
千 葉	79,045,401	3,161,737	9,497,250	354,450	6,886,933	11,300	355,306	20,200	25,235,491	992,683
東 京	196,793,363	10,008,101	22,618,990	798,600	57,010,874	48,650	3,038,061	23,400	63,565,840	3,259,261
神奈川	106,841,476	3,917,335	13,032,569	473,700	11,032,623	17,350	2,530,070	41,400	36,504,431	1,398,505
新 潟	22,395,596	319,066	3,822,858	141,550	957,317	2,350	219,790	3,050	8,619,676	127,657
富 山	10,387,018	171,728	1,586,279	51,600	634,458	1,550	37,071	300	3,042,899	50,633
石 川	13,271,456	303,621	2,270,917	66,750	1,088,580	2,250	40,817	650	4,284,824	101,185
福 井	8,597,204	189,594	1,271,056	39,600	2,117,407	1,700	77,300	650	2,805,228	59,719
山 梨	11,900,411	194,462	1,827,536	53,700	954,456	1,750	79,030	500	3,662,827	60,930
長 野	23,439,035	355,534	3,545,196	126,450	1,648,839	3,150	192,931	2,100	8,399,035	124,694
岐 阜	24,900,964	776,961	3,710,085	111,350	3,068,081	3,550	76,227	9,300	8,235,115	262,961
静 岡	45,934,771	824,045	6,537,122	215,350	4,580,736	7,050	283,646	2,450	15,582,011	290,273
愛 知	87,070,165	1,969,311	12,598,330	387,550	11,169,851	11,700	2,298,369	177,350	28,787,505	669,678
三 重	21,132,358	364,264	3,352,427	108,550	1,138,070	3,650	117,676	1,100	7,829,708	133,059
滋 賀	16,007,568	287,895	2,354,167	73,400	1,948,344	3,150	75,300	900	5,538,054	101,804
京 都	27,395,138	900,304	5,621,410	189,200	2,714,320	3,350	2,115,013	21,000	9,733,090	311,305
大 阪	114,962,949	5,309,577	25,774,433	664,000	19,744,967	21,650	6,192,413	81,600	37,811,716	1,758,126
兵 庫	63,449,160	1,876,052	13,427,461	366,900	8,852,621	9,600	3,587,820	186,150	21,779,013	629,263
奈 良	16,900,421	388,661	3,194,532	90,400	1,346,228	2,850	135,369	1,000	5,361,039	124,929
和歌山	13,683,160	219,207	2,599,043	77,050	284,958	1,250	20,390	200	4,163,890	66,634
鳥 取	6,762,564	99,844	1,281,269	38,150	322,156	1,100	49,601	350	2,288,858	34,649
島 根	7,904,439	85,149	1,267,835	39,050	481,239	950	123,316	850	2,374,416	25,597
岡 山	19,489,361	381,741	4,089,200	122,500	1,319,070	2,100	290,626	2,650	6,446,404	125,849
広 島	32,515,667	2,471,027	5,458,660	168,700	3,213,672	5,350	280,232	3,750	10,342,740	782,471
山 口	15,827,169	167,979	3,142,438	94,900	367,336	1,650	8,360	150	4,616,660	52,124
徳 島	8,724,538	247,462	1,914,473	53,750	565,467	1,450	52,855	450	2,494,793	70,528
香 川	12,661,385	328,679	2,397,934	64,400	1,241,917	2,450	106,660	750	3,561,844	93,413
愛 媛	16,425,540	98,257	3,532,037	111,300	1,879,175	2,200	244,057	34,650	5,323,220	30,435
高 知	8,832,269	161,673	1,853,963	57,850	471,769	800	87,403	1,000	2,846,640	54,465
福 岡	59,500,863	1,126,650	12,130,761	378,050	2,979,771	7,900	1,198,977	10,550	20,607,277	379,763
佐 賀	11,638,869	393,372	1,990,343	50,250	1,708,716	3,550	64,875	550	3,176,699	105,851
長 崎	18,664,415	199,427	3,567,348	108,500	1,236,930	3,250	39,045	150	6,253,961	67,317
熊 本	23,200,181	367,382	5,167,784	133,400	1,534,921	3,800	231,253	6,950	6,846,798	105,827
大 分	13,551,339	340,846	3,078,131	88,550	2,883,036	2,100	131,136	900	3,747,118	95,897
宮 崎	14,506,884	480,994	3,002,622	88,150	1,029,568	2,550	132,140	850	4,608,811	163,440
鹿 児 島	20,189,226	191,176	4,339,364	138,150	1,263,703	2,150	150,785	1,100	6,474,120	61,960
沖 縄	18,691,187	773,257	4,021,723	138,750	2,504,411	3,600	60,360	550	5,404,662	227,708

賦課状況（市町村） 一 擬制世帯を除く世帯一 （続き）

後期高齢者支援金分					介護納付金分						
保険料(税) 軽減額	賦課限度額を 超える額	賦課限度額 を越える 世帯数	減免等によ る額	減免 世帯数	保険料(税) 調定額	(再掲)所得不詳 保険料(税) 調定額	保険料(税) 軽減額	賦課限度額を 超える額	賦課限度額 を越える 世帯数	減免等によ る額	減免 世帯数
千円	千円		千円		千円	千円	千円	千円		千円	
84,299,139	68,629,774	298,500	10,770,347	697,050	173,599,940	8,770,707	27,775,949	23,738,473	126,400	5,026,551	325,400
4,346,509	2,354,428	16,400	589,061	39,900	6,122,356	223,690	1,184,674	529,790	5,200	281,773	20,450
1,088,650	342,643	2,300	54,043	1,200	1,983,135	61,494	428,528	74,203	1,250	47,440	900
783,308	242,402	1,600	11,145	400	1,386,165	22,530	223,554	107,533	550	5,433	150
1,469,969	633,155	5,200	359,207	34,900	2,776,442	98,178	420,129	233,039	2,000	139,692	13,750
649,296	181,300	1,500	37,935	1,100	1,002,724	21,038	198,792	55,196	450	6,685	450
651,327	273,594	2,350	20,830	1,000	1,317,939	39,409	202,615	52,194	850	8,514	600
1,276,222	447,256	3,050	552,595	18,550	2,089,698	76,902	373,401	99,702	1,250	174,524	8,000
1,777,579	916,627	6,150	49,005	1,650	4,080,638	174,877	626,179	227,089	1,600	30,565	1,100
1,332,480	816,587	4,900	123,780	3,650	3,050,608	168,932	415,599	359,829	2,200	75,870	2,200
1,434,699	551,987	4,200	85,898	1,900	2,743,174	104,073	429,269	227,719	2,250	41,815	950
3,124,138	4,408,045	15,000	222,382	6,500	8,874,744	966,916	1,027,936	674,102	4,850	96,574	4,200
2,878,880	2,721,876	14,450	126,026	20,200	8,122,412	538,129	1,072,810	646,733	3,950	52,829	7,900
7,518,852	19,018,606	53,500	994,162	23,400	26,113,562	1,867,300	2,788,615	8,540,315	27,900	527,680	15,750
4,480,139	4,261,754	21,050	844,994	41,850	12,978,928	742,347	1,653,604	1,896,778	9,500	576,982	27,400
1,466,928	572,581	4,100	81,978	3,050	2,349,306	62,363	387,088	122,538	1,400	36,155	1,900
475,846	181,672	1,350	10,544	300	747,124	26,244	152,697	47,485	150	1,325	100
765,814	359,028	2,000	10,620	650	1,539,020	50,101	234,709	107,491	1,400	990	100
383,298	799,749	2,100	25,655	650	909,493	24,421	130,460	44,562	500	8,238	450
580,660	260,446	1,750	25,460	500	1,265,777	28,795	184,994	89,002	850	10,980	200
1,310,968	719,213	4,600	68,055	2,100	2,717,966	69,276	422,219	186,052	1,550	41,087	1,350
1,235,467	1,213,898	4,650	27,786	9,900	2,602,127	138,465	342,383	191,751	1,550	15,477	4,300
2,400,719	1,622,331	8,500	95,170	2,450	4,762,846	140,608	715,880	349,178	3,500	58,074	1,400
4,053,456	4,013,014	14,450	674,997	110,050	10,115,497	336,937	1,404,809	1,919,807	5,900	250,117	41,600
1,246,634	678,361	5,450	42,545	1,100	2,606,583	61,490	382,848	151,011	2,250	17,746	600
819,347	821,910	3,350	26,431	900	1,705,957	48,939	232,831	136,626	1,400	13,568	450
2,012,801	1,174,215	4,650	778,302	21,000	3,414,131	160,540	610,415	333,813	2,100	361,217	13,100
8,543,519	6,831,128	23,300	2,049,122	75,150	13,440,647	822,318	3,166,202	3,188,741	12,400	955,700	37,550
4,735,708	3,571,644	11,700	1,653,637	205,700	7,242,649	316,794	1,670,156	482,111	4,000	722,524	88,450
1,034,826	430,994	3,200	36,920	1,000	1,893,939	84,708	389,169	172,167	1,600	23,809	550
822,119	72,098	1,250	6,990	200	1,605,926	39,110	298,925	25,514	350	5,470	200
445,092	147,248	1,500	18,798	350	684,244	21,336	109,634	30,590	600	5,021	200
390,055	100,036	1,050	41,340	850	750,159	10,234	94,794	10,833	400	19,687	250
1,341,459	501,574	2,650	95,275	2,650	1,694,276	52,493	404,392	90,054	300	21,139	950
1,761,379	1,136,543	5,800	92,294	3,750	3,403,447	424,310	531,823	258,385	2,650	62,521	1,200
920,332	92,219	1,550	2,220	150	1,375,484	28,937	260,236	79,797	700	1,684	100
542,230	192,411	1,200	14,114	450	824,933	28,643	182,418	59,432	400	11,197	350
648,281	308,632	2,150	28,910	750	925,928	60,943	160,613	132,716	750	13,140	450
1,127,768	737,772	2,600	82,052	34,650	1,670,355	18,586	309,494	95,142	850	38,553	13,600
607,787	141,079	850	28,891	1,000	946,838	29,579	197,533	20,365	400	11,951	550
4,210,009	1,344,173	10,500	440,964	10,500	7,248,445	205,509	1,359,083	577,225	6,300	139,354	5,050
518,338	379,958	3,150	17,250	550	1,156,475	40,740	146,122	134,116	1,200	8,485	350
1,228,699	482,457	4,200	13,345	150	1,993,155	24,362	346,007	153,639	1,300	10,280	150
1,514,686	456,064	3,300	67,775	6,950	2,371,370	48,371	416,352	182,217	1,300	37,761	4,450
855,856	793,277	1,650	32,385	900	1,157,155	38,442	264,946	182,932	750	14,369	400
926,280	345,806	3,000	36,975	850	1,614,994	75,735	291,938	143,949	1,300	23,775	650
1,387,332	456,224	2,500	51,343	1,100	2,141,060	37,978	427,187	151,054	1,350	15,695	350
1,173,401	521,759	2,800	21,142	550	2,080,113	107,585	501,892	163,959	1,150	3,086	250

第13表－1 都道府県別、保険料(税)

都道府県別	世帯数	被保険者数	医療給付費分			
			保険料(税) 算定額	所得割額	所得割額のある世帯	所得割額のある世帯 の旧ただし書方式による課税標準額
			千円	千円		千円
全 国	17,339,900	26,485,350	2,333,188,397	1,330,816,271	10,186,800	18,149,349,305
北海道	725,000	1,092,650	97,706,796	53,221,272	401,950	662,485,179
青 森	190,600	298,700	24,292,952	11,748,010	104,800	137,333,857
岩 手	167,550	258,650	18,618,320	9,863,416	101,950	144,601,103
宮 城	296,100	460,450	35,243,857	18,632,898	176,100	271,719,018
秋 田	134,950	206,450	15,752,688	8,039,055	77,900	95,585,194
山 形	136,750	222,200	18,897,597	10,327,785	86,700	128,310,392
福 島	255,100	396,450	27,863,002	14,778,683	148,500	207,858,710
茨 城	418,350	674,800	54,148,332	30,136,062	251,950	427,424,236
栃 木	276,550	437,250	36,504,732	19,983,034	170,250	282,515,925
群 馬	277,200	437,400	34,916,408	17,890,433	169,400	261,867,731
埼 玉	1,021,600	1,567,200	132,058,420	89,058,359	626,450	1,182,744,019
千 葉	875,400	1,336,350	111,254,974	67,594,633	531,900	982,566,909
東 京	2,024,650	2,859,150	321,269,905	216,540,139	1,182,650	3,169,207,750
神奈川	1,197,100	1,772,650	158,050,412	96,505,210	726,000	1,432,194,087
新 潟	288,700	450,950	32,565,633	17,685,924	180,050	247,011,619
富 山	126,050	184,500	15,743,312	8,421,733	80,150	115,835,395
石 川	143,150	223,150	19,498,209	10,414,838	88,650	140,290,971
福 井	91,000	142,250	14,151,283	7,940,824	59,650	113,712,265
山 梨	119,100	188,900	17,114,976	9,334,239	74,850	127,571,194
長 野	277,350	437,250	34,510,239	19,502,455	172,400	265,791,548
岐 阜	264,000	415,550	37,718,786	20,725,078	167,500	297,221,318
静 岡	503,250	779,200	68,304,438	37,208,436	317,400	590,212,826
愛 知	932,650	1,460,900	129,598,952	72,354,170	571,800	1,175,501,214
三 重	232,750	360,700	29,333,526	15,038,966	141,250	225,436,027
滋 賀	171,450	276,050	23,286,631	12,919,960	107,600	189,443,105
京 都	352,950	528,350	41,627,990	22,491,928	197,750	307,857,228
大 阪	1,248,050	1,901,050	184,438,523	99,779,223	671,400	1,174,204,616
兵 庫	730,400	1,119,500	102,220,505	54,289,092	414,150	699,849,109
奈 良	185,500	298,350	24,806,708	12,960,448	106,200	164,721,720
和歌山	148,000	237,350	18,712,190	8,972,105	84,550	117,714,587
鳥 取	74,000	116,450	9,519,069	4,767,435	44,800	64,098,433
島 根	84,150	125,700	11,555,144	6,450,843	51,850	75,851,002
岡 山	244,900	370,750	29,669,272	15,160,733	136,500	196,705,869
広 島	353,650	539,250	47,483,025	25,788,675	211,700	306,616,052
山 口	189,250	277,400	22,685,980	11,555,951	106,550	135,300,182
徳 島	98,750	152,400	13,012,920	5,464,948	50,900	65,223,956
香 川	127,450	195,000	18,502,150	9,727,077	77,200	107,367,504
愛 媛	195,950	308,300	24,695,442	12,827,682	105,200	151,347,480
高 知	108,350	161,900	12,859,964	6,497,512	61,100	77,577,899
福 岡	698,050	1,070,250	85,181,119	44,298,180	394,950	557,211,466
佐 賀	104,100	165,950	18,104,965	10,440,814	62,450	98,482,034
長 崎	200,400	314,000	26,409,764	14,260,287	114,800	164,088,411
熊 本	251,750	401,550	34,581,887	17,062,723	144,400	198,321,333
大 分	156,250	240,250	21,759,096	12,005,906	84,850	129,320,557
宮 崎	163,850	255,400	20,724,910	10,323,387	88,650	117,439,994
鹿児島	241,300	375,600	28,419,863	14,398,578	134,150	173,895,777
沖 縄	236,500	390,850	27,813,535	15,427,129	124,900	191,712,505

算定状況（市町村） — 全世界帯 —

資産割額	医療給付費分				後期高齢者支援金分	
	資産割額のある世帯	資産割額のある世帯の固定資産税額	被保険者均等割額	世帯別平等割額	保険料(税)算定額	所得割額
千円		千円	千円	千円	千円	千円
18,199,261	1,062,800	96,215,211	692,075,077	292,097,788	771,338,194	440,290,676
887,316	45,400	3,354,058	24,657,673	18,940,530	31,028,313	17,103,917
763,140	39,450	2,384,236	7,018,383	4,763,420	7,530,411	3,574,842
271,039	26,300	1,845,756	5,097,530	3,386,335	6,580,253	3,532,536
-	-	-	10,536,639	6,074,324	12,806,941	6,902,768
69,473	3,350	239,000	4,618,688	3,025,472	4,751,120	2,444,104
61,517	5,000	479,473	5,553,635	2,954,660	6,258,837	3,447,209
56,455	3,050	369,965	8,354,157	4,673,706	10,141,714	5,509,106
1,273,085	67,050	5,146,723	13,912,625	8,826,560	17,123,525	9,276,587
63,890	5,950	400,327	11,250,076	5,207,731	12,542,926	6,936,178
599,581	42,000	4,079,570	10,798,125	5,628,269	12,078,754	6,208,074
2,879,910	128,100	15,358,802	37,254,975	2,865,175	41,396,118	26,822,528
100,259	6,300	501,296	27,207,125	16,352,957	35,810,220	22,472,046
35,060	2,150	115,226	104,569,631	125,075	104,729,468	69,933,523
50,833	2,950	290,030	50,858,368	10,636,001	54,580,404	33,364,256
69,325	3,400	329,274	9,237,734	5,572,650	12,734,453	7,016,559
-	-	-	4,673,285	2,648,294	4,622,154	2,451,799
9,232	600	30,773	5,896,202	3,177,936	6,350,201	3,285,873
489,999	33,300	3,126,809	3,957,465	1,762,995	4,705,857	2,908,236
116,282	7,650	704,598	4,951,700	2,712,755	5,269,463	2,798,104
814,478	56,650	4,553,432	8,635,716	5,557,587	12,589,856	7,050,869
392,459	30,900	3,340,824	10,976,743	5,624,505	12,717,847	7,093,380
1,912,996	106,800	11,854,474	19,444,185	9,738,821	23,568,239	12,616,753
862,741	56,950	8,098,785	43,490,001	12,892,040	42,988,022	24,665,366
620,912	33,500	2,384,079	9,131,139	4,542,508	11,137,332	5,780,836
28,958	3,850	288,852	7,203,809	3,133,903	8,229,809	4,620,437
179,020	12,100	754,687	12,942,647	6,014,395	15,043,033	8,206,817
-	-	-	49,218,824	35,440,476	61,082,553	33,038,590
110,272	10,200	1,045,759	32,908,077	14,913,065	36,330,364	19,411,298
53,829	3,550	367,557	7,713,075	4,079,356	7,885,513	4,092,117
646,170	41,400	2,896,514	5,832,840	3,261,076	5,722,209	2,647,657
174,836	9,450	766,821	2,865,418	1,711,380	3,282,987	1,622,822
1,025	50	2,570	3,519,878	1,583,398	3,434,053	1,878,737
97,533	6,950	479,855	9,645,752	4,765,254	9,859,715	5,097,311
143,116	24,050	1,839,647	13,886,912	7,664,322	15,276,135	8,287,350
22,530	4,800	225,307	7,002,989	4,104,510	6,606,701	3,356,003
1,450,711	53,050	4,898,489	4,049,100	2,048,160	3,726,930	1,748,748
57,849	2,600	184,495	5,780,810	2,936,414	5,136,838	2,753,788
800,888	51,550	3,512,532	7,011,784	4,055,088	8,113,903	4,331,190
138,452	8,850	460,213	3,834,723	2,389,277	4,131,838	2,049,446
162,888	12,350	944,088	24,728,008	15,992,043	29,840,703	15,776,088
-	-	-	4,198,790	3,465,361	4,812,768	2,797,099
-	-	-	8,020,501	4,128,982	8,946,970	4,793,370
99,389	6,400	338,693	11,664,525	5,755,250	10,200,044	5,080,051
-	-	-	6,219,190	3,534,000	6,006,866	3,294,644
608,797	45,350	3,287,530	6,450,885	3,341,841	6,590,461	3,348,099
470,272	42,450	2,587,110	8,264,175	5,286,839	9,166,026	4,661,627
552,746	17,000	2,346,982	7,030,567	4,803,093	7,869,347	4,201,940

第13表－1 都道府県別、保険料(税)

都道府 県別	後期高齢者支援金分						介護納付金分
	所得割額の ある世帯	所得割額のある世帯 の旧ただし書方式に よる課税標準額	資産割額	資産割額 のある世帯	被保険者 均等割額	世帯別平等割額	保険料(税) 算定額
		千円	千円		千円	千円	千円
全 国	10,186,600	18,149,349,298	3,800,630	764,250	238,640,845	88,606,059	270,411,323
北海道	401,950	662,485,179	225,800	42,250	7,976,918	5,721,680	9,358,638
青 森	104,800	137,333,857	233,648	38,900	2,263,417	1,458,504	3,007,684
岩 手	101,950	144,601,103	99,028	25,650	1,824,925	1,123,764	2,202,464
宮 城	176,100	271,719,018	-	-	3,750,189	2,153,984	4,244,824
秋 田	77,900	95,585,194	17,732	3,350	1,495,546	793,738	1,717,859
山 形	86,700	128,310,392	21,399	5,000	1,839,068	951,161	2,189,935
福 島	148,500	207,858,710	29,854	3,050	3,024,085	1,578,669	3,418,300
茨 城	251,950	427,424,236	375,634	67,050	4,745,810	2,725,495	5,906,432
栃 木	170,250	282,515,925	4,270	2,200	3,874,603	1,727,875	4,647,120
群 馬	169,400	261,867,731	104,085	11,550	4,195,310	1,571,285	4,301,206
埼 玉	626,450	1,182,744,019	-	-	14,573,590	-	12,770,330
千 葉	531,900	982,566,909	-	-	11,993,334	1,344,840	11,924,241
東 京	1,182,500	3,169,207,744	3,819	2,150	34,761,676	30,450	42,734,594
神奈川	726,000	1,432,194,087	7,896	2,950	17,353,384	3,854,868	20,575,754
新 潟	180,050	247,011,619	20,181	2,500	4,149,572	1,548,141	3,667,290
富 山	80,100	115,835,393	-	-	1,402,332	768,024	1,315,519
石 川	88,650	140,290,971	2,338	600	2,117,414	944,576	2,242,679
福 井	59,650	113,712,265	62,452	20,900	1,202,115	533,054	1,394,921
山 梨	74,850	127,571,194	33,578	7,650	1,636,190	801,591	1,871,568
長 野	172,400	265,791,548	281,048	54,300	3,388,035	1,869,905	4,356,877
岐 阜	167,500	297,221,318	85,468	25,500	3,748,894	1,790,105	3,909,626
静 岡	317,400	590,212,826	185,068	39,600	7,602,335	3,164,083	7,198,795
愛 知	571,800	1,175,501,214	200,351	52,500	14,011,983	4,110,323	15,834,999
三 重	141,250	225,436,027	240,044	33,500	3,466,270	1,650,183	3,653,565
滋 賀	107,600	189,443,105	12,227	3,850	2,490,044	1,107,100	2,483,886
京 都	197,750	307,857,228	60,934	12,000	4,645,601	2,129,681	5,111,984
大 阪	671,400	1,174,204,616	-	-	16,269,110	11,774,853	23,363,170
兵 庫	414,150	699,849,109	46,400	10,200	11,651,232	5,221,435	12,037,235
奈 良	106,200	164,721,720	6,524	2,750	2,530,580	1,256,293	2,934,990
和歌山	84,550	117,714,587	180,892	39,600	1,898,911	994,749	2,228,615
鳥 取	44,800	64,098,433	66,774	9,450	1,018,464	574,928	986,797
島 根	51,850	75,851,002	40	50	1,075,714	479,563	1,109,746
岡 山	136,500	196,705,869	32,316	6,950	3,192,292	1,537,796	2,809,379
広 島	211,700	306,616,052	33,924	16,650	4,516,011	2,438,851	5,016,510
山 口	106,550	135,300,182	6,759	4,800	2,047,261	1,196,679	2,090,498
徳 島	50,900	65,223,956	249,260	38,250	1,159,872	569,050	1,277,681
香 川	77,200	107,367,504	15,277	2,600	1,612,160	755,613	1,431,376
愛 媛	105,200	151,347,480	245,566	51,550	2,278,936	1,258,212	2,451,567
高 知	61,100	77,577,899	51,310	8,850	1,261,774	769,312	1,423,003
福 岡	394,950	557,211,466	47,207	6,800	8,487,478	5,529,931	10,743,695
佐 賀	62,450	98,482,034	-	-	1,236,035	779,634	1,753,625
長 崎	114,800	164,088,411	-	-	2,743,465	1,410,144	2,875,837
熊 本	144,400	198,321,333	22,738	5,100	3,436,640	1,660,615	3,555,827
大 分	84,850	129,320,557	-	-	1,794,125	918,096	1,831,112
宮 崎	88,650	117,439,994	163,650	45,350	2,049,651	1,029,061	2,351,071
鹿児島	134,150	173,895,777	166,788	42,450	2,695,250	1,642,360	3,042,468
沖 縄	124,900	191,712,505	158,352	15,850	2,153,248	1,355,807	3,056,033

算定状況（市町村） ー全世帯ー（続き）

介護納付金分						
所得割額	所得割額のある世帯	所得割額のある世帯の旧ただし書方式による課税標準額	資産割額	資産割額のある世帯	被保険者均等割額	世帯別平等割額
千円		千円	千円		千円	千円
149,830,632	3,638,600	8,097,610,552	1,010,344	227,250	95,038,326	24,532,030
5,205,112	131,400	353,508,316	56,466	12,800	2,472,443	1,624,617
1,356,350	43,550	66,312,493	57,799	13,600	1,150,480	443,055
1,191,710	33,700	63,081,986	24,029	6,300	578,245	408,480
2,306,951	57,800	121,254,680	-	-	1,236,293	701,585
859,035	26,550	44,244,441	6,110	1,000	544,223	308,492
1,181,263	32,650	64,659,143	3,977	1,500	747,510	257,185
1,868,126	53,200	95,345,848	2,352	850	988,215	559,607
2,953,365	97,850	196,814,464	55,612	14,550	2,445,040	452,415
2,580,528	64,500	138,705,638	758	500	1,405,680	660,155
2,246,029	60,050	121,395,525	40,577	3,850	1,458,605	555,995
7,404,095	224,250	472,584,616	-	-	5,366,235	-
6,412,927	189,400	421,421,812	-	-	5,114,291	397,023
27,598,165	489,550	1,541,387,619	2,704	850	15,122,410	11,315
12,366,948	256,300	613,340,728	2,248	950	6,844,587	1,361,971
1,887,684	54,550	94,277,961	-	-	1,779,606	-
615,040	23,050	38,061,378	-	-	428,774	271,705
1,172,040	31,200	60,516,631	-	-	745,697	324,942
756,640	21,850	46,072,288	15,906	6,500	415,660	206,715
992,606	28,700	60,939,454	8,706	2,500	567,120	303,135
2,422,170	60,650	121,495,748	72,580	17,350	1,099,784	762,344
2,059,571	58,000	131,462,357	21,192	7,600	1,282,641	546,222
3,524,906	90,150	219,301,037	52,764	14,600	3,065,770	555,355
9,119,704	206,000	582,858,047	39,668	15,550	5,105,668	1,569,959
1,886,623	47,550	96,803,656	58,540	8,550	1,177,554	530,848
1,338,322	35,850	74,723,023	2,419	800	788,424	354,721
2,819,370	75,950	123,666,301	20,850	3,800	1,559,047	712,717
12,494,343	243,350	508,741,172	-	-	9,730,470	1,138,358
5,933,288	140,200	295,435,581	9,293	3,200	4,242,423	1,852,231
1,444,047	36,400	67,599,025	1,573	850	1,455,060	34,310
1,030,948	33,000	58,235,747	59,052	13,400	747,412	391,202
512,088	13,550	26,874,577	15,969	2,400	292,937	165,803
612,762	16,300	29,466,307	-	-	343,580	153,405
1,345,209	40,200	75,265,539	7,726	1,700	992,274	464,169
2,769,075	70,050	128,505,461	8,012	3,950	1,441,038	798,385
1,084,282	29,800	47,736,438	1,329	1,000	641,497	363,390
544,579	17,650	27,735,532	111,310	15,550	421,738	200,055
770,743	21,700	38,233,230	4,953	400	436,655	219,025
1,284,087	36,250	65,696,964	63,603	15,300	708,564	395,314
663,629	22,750	31,385,552	9,304	2,700	472,630	277,440
5,740,196	138,300	242,918,190	5,240	1,300	3,456,647	1,541,611
1,054,949	22,150	50,596,874	-	-	467,949	230,727
1,505,328	42,000	77,330,128	-	-	888,389	482,125
1,831,265	55,150	99,310,198	7,482	1,550	1,568,960	148,120
931,012	26,600	43,334,737	-	-	582,930	317,170
1,197,000	33,200	53,609,704	51,768	10,550	767,646	334,657
1,508,618	49,000	78,423,292	41,476	11,600	923,530	568,845
1,447,903	56,750	86,941,114	66,998	7,800	965,999	575,133

第13表－2 都道府県別、保険料(税)

都道府県別	世帯数	被保険者数	医療給付費分			
			保険料(税) 算定額	所得割額	所得割額のある世帯	所得割額のある世帯 の旧ただし書方式による課税標準額
			千円	千円		千円
全 国	13,810,400	22,395,150	2,031,158,505	1,186,156,700	8,820,200	16,139,657,412
北海道	617,050	968,450	88,009,775	48,632,774	369,700	605,145,645
青 森	151,050	250,900	21,142,859	10,581,749	90,850	124,256,044
岩 手	130,300	213,500	15,887,364	8,672,549	87,100	126,324,836
宮 城	226,250	378,000	30,382,489	16,861,035	149,250	245,915,469
秋 田	100,250	164,600	12,897,174	6,770,284	63,500	80,635,611
山 形	99,950	175,750	15,426,313	8,723,831	70,600	108,043,635
福 島	196,350	323,850	23,071,322	12,483,870	122,900	175,524,105
茨 城	325,250	563,050	46,769,310	26,778,267	215,100	379,910,857
栃 木	217,500	366,700	31,503,473	17,757,395	147,650	251,025,273
群 馬	213,100	359,250	29,580,460	15,663,247	140,650	229,599,424
埼 玉	796,700	1,311,100	115,432,964	79,326,590	535,500	1,052,334,639
千 葉	681,100	1,113,400	95,795,244	59,771,333	455,400	868,310,541
東 京	1,654,550	2,444,450	279,462,053	189,886,294	1,017,550	2,775,906,180
神奈川	926,750	1,468,300	133,437,669	82,718,417	613,750	1,228,722,083
新 潟	221,350	367,450	27,401,062	15,372,575	151,950	214,316,927
富 山	89,100	141,150	12,645,080	7,104,903	64,800	97,979,465
石 川	110,250	184,650	16,674,472	9,218,578	73,100	124,271,961
福 井	67,200	114,450	12,062,975	7,053,784	48,200	100,516,714
山 梨	94,700	159,000	14,763,330	8,260,007	64,300	112,910,580
長 野	209,300	354,200	28,826,816	16,678,526	140,450	226,728,674
岐 阜	198,850	336,350	31,755,425	18,078,932	139,400	258,623,933
静 岡	379,350	637,950	57,342,173	31,966,543	264,950	506,230,859
愛 知	740,450	1,231,600	113,140,727	65,020,040	494,500	1,054,624,256
三 重	182,200	301,750	25,741,244	13,787,575	123,200	206,674,958
滋 賀	132,450	230,750	20,386,295	11,791,261	92,750	172,981,401
京 都	301,550	469,400	37,848,773	20,868,474	181,750	286,100,873
大 阪	1,045,000	1,673,850	166,675,959	92,574,297	606,950	1,089,752,733
兵 庫	579,500	947,400	89,320,446	48,957,906	363,500	630,825,584
奈 良	144,300	250,250	21,579,072	11,741,496	92,500	149,388,401
和歌山	119,900	203,700	16,588,238	8,198,458	75,150	107,569,365
鳥 取	60,400	99,700	8,416,007	4,352,378	39,450	58,185,546
島 根	63,050	101,550	9,777,433	5,680,383	42,700	66,597,384
岡 山	189,400	304,850	25,188,327	13,307,686	115,250	172,652,991
広 島	277,400	452,750	41,469,410	23,355,256	184,650	274,253,597
山 口	145,200	228,700	19,346,022	10,221,535	92,600	119,786,617
徳 島	76,350	127,050	11,258,703	4,916,165	44,100	58,581,884
香 川	101,700	166,600	16,409,367	8,972,645	68,850	98,304,960
愛 媛	157,800	264,250	22,082,263	11,926,578	92,950	140,238,447
高 知	88,150	138,150	11,247,178	5,837,389	53,750	69,748,855
福 岡	584,650	938,000	75,822,227	40,195,026	356,500	505,718,260
佐 賀	80,400	137,300	15,403,473	9,123,504	52,500	85,955,468
長 崎	163,350	270,900	23,509,085	13,109,304	102,050	151,474,518
熊 本	202,050	344,000	30,134,397	15,223,726	125,600	176,861,443
大 分	126,850	207,150	19,645,982	11,313,011	75,500	121,929,213
宮 崎	134,950	222,700	18,674,101	9,616,968	80,000	108,933,132
鹿児島	203,000	333,400	25,945,264	13,557,875	123,550	164,143,650
沖 縄	204,100	352,900	25,278,710	14,146,286	113,250	175,140,422



算定状況（市町村） — 擬制世帯を除く世帯 —

資産割額	医療給付費分				後期高齢者支援金分	
	資産割額のある世帯	資産割額のある世帯の固定資産税額	被保険者均等割額	世帯別平等割額	保険料(税)算定額	所得割額
千円		千円	千円	千円	千円	千円
16,830,740	960,500	88,604,489	585,939,540	242,231,530	671,432,204	392,389,892
830,386	42,400	3,166,605	21,781,921	16,764,694	27,946,498	15,619,795
736,983	36,750	2,305,795	5,889,723	3,934,405	6,542,444	3,217,466
261,425	24,150	1,781,139	4,206,760	2,746,630	5,600,457	3,090,488
-	-	-	8,648,166	4,873,292	11,072,285	6,259,940
69,473	3,350	239,000	3,693,153	2,364,264	3,892,637	2,057,908
58,852	4,550	459,449	4,376,925	2,266,705	5,106,161	2,904,836
42,411	2,650	277,929	6,825,544	3,719,498	8,393,842	4,644,924
1,209,853	62,000	4,889,153	11,636,300	7,144,890	14,778,126	8,237,211
61,692	5,500	386,287	9,428,636	4,255,750	10,842,924	6,179,485
554,881	36,300	3,798,017	8,868,065	4,494,268	10,247,218	5,444,016
2,589,017	116,000	13,746,102	31,192,603	2,324,755	36,082,949	23,907,279
88,945	5,300	444,729	22,671,856	13,263,110	30,971,803	19,891,732
34,801	2,050	114,301	89,433,189	107,770	91,098,415	61,337,094
48,462	2,500	273,545	42,159,371	8,511,418	46,092,251	28,625,171
61,757	3,000	297,329	7,498,383	4,468,346	10,746,333	6,098,798
-	-	-	3,573,993	1,966,185	3,711,175	2,069,063
8,285	550	27,618	4,887,262	2,560,348	5,423,013	2,908,907
467,714	29,750	2,982,069	3,183,250	1,358,228	4,013,939	2,581,737
96,651	6,900	576,487	4,166,925	2,239,747	4,531,228	2,468,065
765,824	50,700	4,273,134	6,994,275	4,388,186	10,498,158	6,015,953
349,866	26,950	2,962,678	8,879,236	4,447,392	10,712,339	6,184,166
1,783,485	94,250	11,086,323	15,899,120	7,693,025	19,705,791	10,815,733
720,049	48,750	6,854,443	37,224,771	10,175,868	37,533,311	22,140,961
603,010	30,450	2,298,889	7,640,005	3,710,655	9,798,038	5,312,654
28,539	3,650	284,717	6,024,579	2,541,916	7,206,719	4,215,138
172,265	11,250	724,885	11,490,287	5,317,748	13,701,389	7,628,516
-	-	-	43,331,569	30,770,093	55,236,669	30,679,507
104,973	9,000	993,435	27,904,813	12,352,755	31,743,399	17,490,168
53,620	3,450	366,287	6,467,129	3,316,828	6,866,850	3,712,207
613,213	38,300	2,768,590	5,009,618	2,766,950	5,065,812	2,418,114
160,950	8,750	710,204	2,455,284	1,447,395	2,900,454	1,478,707
1,025	50	2,570	2,846,082	1,249,944	2,906,517	1,657,544
89,682	6,150	442,790	7,917,898	3,873,061	8,384,756	4,477,074
135,976	21,850	1,734,062	11,654,683	6,323,496	13,333,979	7,507,279
20,895	4,400	208,957	5,777,810	3,325,781	5,632,152	2,968,427
1,301,035	47,050	4,393,852	3,373,245	1,668,258	3,245,073	1,577,693
55,372	2,300	176,575	4,939,465	2,441,885	4,548,865	2,528,600
722,838	46,600	3,118,775	6,019,519	3,413,328	7,272,330	4,033,973
128,289	7,950	425,536	3,263,285	2,018,215	3,626,085	1,853,214
149,343	11,150	882,004	21,625,745	13,852,114	26,615,349	14,319,362
-	-	-	3,480,214	2,799,755	4,093,291	2,439,181
-	-	-	6,913,116	3,486,672	7,980,042	4,411,927
91,858	5,900	315,058	10,015,070	4,803,743	8,885,609	4,531,597
-	-	-	5,351,575	2,981,396	5,431,479	3,108,692
569,959	41,650	3,066,454	5,626,906	2,860,269	5,920,493	3,102,129
455,768	40,200	2,501,067	7,334,875	4,596,745	8,371,211	4,393,547
531,321	16,050	2,247,650	6,357,343	4,243,760	7,122,349	3,843,912

第13表－2 都道府県別、保険料(税)

都道府県別	後期高齢者支援金分						介護納付金分
	所得割額のある世帯	所得割額のある世帯の旧ただし書方式による課税標準額	資産割額	資産割額のある世帯	被保険者均等割額	世帯別平等割額	保険料(税)算定額
		千円	千円		千円	千円	千円
全 国	8,820,000	16,139,657,405	3,550,354	694,300	201,844,388	73,647,582	230,184,546
北海道	369,700	605,145,645	212,793	39,550	7,054,114	5,059,798	8,119,416
青 森	90,850	124,256,044	225,137	36,200	1,896,540	1,203,300	2,535,017
岩 手	87,100	126,324,836	95,344	23,550	1,504,920	909,705	1,723,231
宮 城	149,250	245,915,469	-	-	3,081,721	1,730,625	3,569,743
秋 田	63,500	80,635,611	17,732	3,350	1,193,386	623,611	1,263,947
山 形	70,600	108,043,635	20,430	4,550	1,449,370	731,525	1,581,683
福 島	122,900	175,524,105	22,427	2,650	2,469,888	1,256,603	2,738,217
茨 城	215,100	379,910,857	355,353	62,000	3,970,770	2,214,793	4,967,805
栃 木	147,650	251,025,273	4,270	2,200	3,247,363	1,411,808	3,901,906
群 馬	140,650	229,599,424	98,133	10,250	3,446,240	1,258,829	3,443,287
埼 玉	535,500	1,052,334,639	-	-	12,175,670	-	10,678,841
千 葉	455,400	868,310,541	-	-	10,006,596	1,073,475	9,898,174
東 京	1,017,400	2,775,906,174	3,755	2,050	29,730,727	26,840	37,970,610
神奈川	613,750	1,228,722,083	7,540	2,500	14,375,997	3,083,543	17,106,659
新 潟	151,950	214,316,927	19,364	2,200	3,353,349	1,274,823	2,896,410
富 山	64,750	97,979,463	-	-	1,072,508	569,603	948,730
石 川	73,100	124,271,961	2,099	550	1,750,946	761,061	1,883,224
福 井	48,200	100,516,714	59,334	18,700	962,080	410,788	1,092,759
山 梨	64,300	112,910,580	27,129	6,900	1,375,690	660,345	1,551,512
長 野	140,450	226,728,674	266,414	48,950	2,734,145	1,481,646	3,367,641
岐 阜	139,400	258,623,933	76,644	22,400	3,036,999	1,414,531	3,151,768
静 岡	264,950	506,230,859	170,528	34,050	6,221,900	2,497,630	5,887,216
愛 知	494,500	1,054,624,256	163,625	44,950	11,980,313	3,248,412	13,691,988
三 重	123,200	206,674,958	233,077	30,450	2,903,955	1,348,352	3,158,542
滋 賀	92,750	172,981,401	12,076	3,650	2,081,723	897,782	2,089,365
京 都	181,750	286,100,873	58,284	11,150	4,127,051	1,887,537	4,720,671
大 阪	606,950	1,089,752,733	-	-	14,331,651	10,225,510	20,751,856
兵 庫	363,500	630,825,584	44,107	9,000	9,881,226	4,327,898	10,118,472
奈 良	92,500	149,388,401	6,475	2,650	2,123,155	1,025,013	2,480,233
和歌山	75,150	107,569,365	171,502	36,750	1,632,474	843,721	1,936,172
鳥 取	39,450	58,185,546	61,728	8,750	873,877	486,142	829,652
島 根	42,700	66,597,384	40	50	870,280	378,653	875,665
岡 山	115,250	172,652,991	29,612	6,150	2,626,611	1,251,459	2,209,875
広 島	184,650	274,253,597	32,541	15,250	3,783,511	2,010,649	4,256,478
山 口	92,600	119,786,617	6,268	4,400	1,687,901	969,556	1,717,449
徳 島	44,100	58,581,884	237,683	34,250	966,502	463,195	1,078,498
香 川	68,850	98,304,960	14,655	2,300	1,378,020	627,590	1,232,735
愛 媛	92,950	140,238,447	220,270	46,600	1,958,141	1,059,946	2,114,113
高 知	53,750	69,748,855	47,813	7,950	1,075,215	649,843	1,177,292
福 岡	356,500	505,718,260	41,330	6,000	7,446,227	4,808,430	9,329,012
佐 賀	52,500	85,955,468	-	-	1,025,311	628,799	1,445,475
長 崎	102,050	151,474,518	-	-	2,372,745	1,195,379	2,503,649
熊 本	125,600	176,861,443	20,713	4,650	2,947,790	1,385,509	3,007,781
大 分	75,500	121,929,213	-	-	1,545,990	776,796	1,620,331
宮 崎	80,000	108,933,132	152,061	41,650	1,786,543	879,759	2,075,841
鹿児島	123,550	164,143,650	161,790	40,200	2,390,265	1,425,609	2,735,929
沖 縄	113,250	175,140,422	150,279	14,900	1,936,992	1,191,167	2,749,675

算定状況（市町村） 一擬制世帯を除く世帯一（続き）

介護納付金分						
所得割額	所得割額のある世帯	所得割額のある世帯の旧ただし書方式による課税標準額	資産割額	資産割額のある世帯	被保険者均等割額	世帯別平等割額
千円		千円	千円		千円	千円
131,032,104	3,047,850	7,127,491,720	902,399	201,300	78,411,847	19,838,206
4,489,397	116,550	312,573,832	50,410	11,700	2,160,378	1,419,231
1,174,876	37,150	58,938,153	54,996	12,700	942,025	363,120
942,762	26,450	50,394,418	22,044	5,600	445,675	312,750
2,028,996	46,300	108,361,781	-	-	987,294	553,458
637,468	19,400	34,330,149	6,110	1,000	398,725	221,645
844,606	24,150	49,594,007	3,572	1,300	550,535	182,970
1,525,043	42,000	78,698,871	722	600	781,139	431,314
2,544,631	80,200	171,791,465	52,039	13,400	2,006,525	364,610
2,243,198	53,350	121,460,966	758	500	1,133,120	524,830
1,860,927	47,500	102,651,463	36,660	3,300	1,121,225	424,475
6,328,006	183,800	407,326,636	-	-	4,350,835	-
5,459,876	157,450	360,115,336	-	-	4,133,090	305,208
25,287,482	415,250	1,412,884,604	2,675	800	12,669,918	10,535
10,537,486	207,850	516,636,752	2,074	800	5,501,466	1,065,632
1,557,233	42,700	78,858,127	-	-	1,339,178	-
452,110	16,900	28,929,282	-	-	303,870	192,750
1,022,110	25,000	53,024,982	-	-	601,561	259,553
600,218	16,300	38,124,582	14,731	5,350	321,660	156,150
832,698	23,800	52,271,224	8,274	2,300	464,950	245,590
1,869,511	46,100	96,005,636	66,938	15,000	850,284	580,908
1,714,820	45,250	111,650,652	15,962	6,100	1,005,207	415,779
3,015,014	73,550	189,798,984	47,788	12,550	2,403,730	420,685
8,105,103	174,550	519,037,998	27,075	12,750	4,330,458	1,229,352
1,668,987	39,850	86,414,113	57,479	7,800	990,872	441,203
1,167,465	28,750	66,168,332	2,419	800	635,876	283,604
2,663,878	70,650	116,740,737	19,847	3,600	1,401,077	635,868
11,365,600	216,100	465,116,409	-	-	8,421,009	965,247
5,077,067	120,200	261,990,068	8,096	2,600	3,524,901	1,508,408
1,257,366	29,700	60,030,040	1,562	800	1,191,375	29,930
912,307	28,150	52,297,381	55,101	12,050	638,347	330,418
439,729	11,550	23,349,941	14,419	2,050	241,358	134,147
513,593	12,050	24,304,222	-	-	252,063	110,010
1,066,755	31,750	61,598,358	5,956	1,350	779,028	358,136
2,425,351	60,450	111,831,623	7,817	3,600	1,173,394	649,915
913,737	24,200	40,618,704	1,329	1,000	516,219	286,164
479,023	15,050	24,804,910	89,628	13,700	346,528	163,320
692,649	19,000	34,296,581	4,651	300	359,295	176,140
1,155,326	31,100	59,334,335	55,685	13,500	583,841	319,261
561,845	19,400	26,864,485	8,132	2,250	384,540	222,775
5,068,956	120,400	214,740,342	5,163	1,250	2,935,908	1,318,985
899,459	17,800	43,555,275	-	-	369,593	176,423
1,361,567	36,750	71,580,837	-	-	742,721	399,367
1,585,527	45,850	86,119,937	6,344	1,300	1,299,025	116,885
868,951	22,900	40,343,004	-	-	490,215	261,165
1,084,723	29,150	48,320,770	46,735	9,450	665,801	278,582
1,400,280	43,900	73,573,175	39,589	10,900	808,315	487,745
1,328,394	51,600	80,038,241	59,621	7,250	857,698	503,963

第14表－1 都道府県別、世帯主の職業別世帯数 ー全世界帯ー

都道府県別	総数	農林水産業	その他の 自営業	被用者	その他	無職	不詳
全 国	17,339,900	336,200	2,246,100	5,191,350	666,000	7,041,350	1,858,900
北 海 道	725,000	25,850	75,800	235,750	29,450	326,900	31,250
青 森	190,600	15,900	20,300	45,250	6,750	79,600	22,800
岩 手	167,550	14,050	18,850	44,050	5,500	65,050	20,050
宮 城	296,100	10,300	40,150	79,500	6,800	119,600	39,750
秋 田	134,950	9,100	13,850	34,900	10,500	56,900	9,700
山 形	136,750	8,600	15,250	27,300	3,550	55,200	26,850
福 島	255,100	12,500	28,850	71,200	10,200	118,200	14,150
茨 城	418,350	12,000	48,900	132,550	19,800	192,500	12,600
栃 木	276,550	9,700	34,700	80,050	9,050	136,550	6,500
群 馬	277,200	6,050	37,650	83,600	31,400	112,650	5,850
埼 玉	1,021,600	5,600	126,250	333,300	47,300	459,400	49,750
千 葉	875,400	10,850	94,350	276,350	30,450	406,950	56,450
東 京	2,024,650	850	301,450	630,450	82,000	605,000	404,900
神 奈 川	1,197,100	2,550	136,550	371,100	45,050	549,600	92,250
新 潟	288,700	11,350	35,000	91,100	11,900	131,250	8,100
富 山	126,050	4,750	16,750	35,300	7,100	59,150	3,000
石 川	143,150	3,100	18,850	41,250	6,600	66,100	7,250
福 井	91,000	1,600	12,050	25,800	4,000	31,900	15,650
山 梨	119,100	2,700	10,600	17,800	4,200	22,500	61,300
長 野	277,350	8,750	28,400	67,100	12,450	67,750	92,900
岐 阜	264,000	3,800	44,650	106,500	5,600	90,600	12,850
静 岡	503,250	7,200	69,700	158,650	43,450	190,050	34,200
愛 知	932,650	8,850	135,850	318,500	30,650	363,450	75,350
三 重	232,750	5,100	31,400	82,850	5,550	102,400	5,450
滋 賀	171,450	3,000	24,450	56,400	4,800	70,800	12,000
京 都	352,950	900	35,700	110,450	16,650	139,350	49,900
大 阪	1,248,050	2,100	192,150	362,600	67,050	391,150	233,000
兵 庫	730,400	6,850	89,750	201,300	24,250	341,100	67,150
奈 良	185,500	1,800	21,600	37,500	3,850	67,950	52,800
和 歌 山	148,000	7,000	22,650	42,000	2,050	58,550	15,750
鳥 取	74,000	5,350	10,650	25,400	1,350	29,700	1,550
島 根	84,150	6,100	10,900	25,300	2,700	32,450	6,700
岡 山	244,900	8,250	25,650	72,250	12,350	118,950	7,450
広 島	353,650	4,350	47,350	86,200	4,400	162,600	48,750
山 口	189,250	5,850	21,650	56,900	3,500	88,600	12,750
徳 島	98,750	4,750	6,750	17,300	1,500	31,850	36,600
香 川	127,450	4,100	14,350	36,500	850	67,800	3,850
愛 媛	195,950	9,900	22,150	53,650	4,000	98,800	7,450
高 知	108,350	5,550	16,250	25,200	2,750	43,650	14,950
福 岡	698,050	10,700	96,900	199,800	18,500	325,500	46,650
佐 賀	104,100	5,950	14,600	32,150	2,750	45,950	2,700
長 崎	200,400	6,900	28,950	58,500	2,800	85,400	17,850
熊 本	251,750	12,200	34,500	78,950	2,200	114,400	9,500
大 分	156,250	5,550	19,000	37,450	5,750	80,000	8,500
宮 崎	163,850	4,000	19,750	37,250	3,500	65,750	33,600
鹿 児 島	241,300	8,000	32,050	63,100	3,050	86,650	48,450
沖 縄	236,500	5,950	42,200	85,000	6,100	85,150	12,100

第14表-2 都道府県別、世帯主の職業別世帯数 — 擬制世帯を除く世帯 —

都道府県別	総数	農林水産業	その他の 自営業	被用者	その他	無職	不詳
全 国	13,810,400	275,850	2,031,400	4,057,950	526,400	5,315,600	1,603,200
北 海 道	617,050	23,150	70,350	202,700	26,150	267,100	27,600
青 森	151,050	13,250	18,200	36,200	4,800	60,000	18,600
岩 手	130,300	11,400	16,850	33,650	4,050	48,100	16,250
宮 城	226,250	9,150	36,200	57,200	5,100	87,900	30,700
秋 田	100,250	7,400	12,100	24,550	7,650	40,650	7,900
山 形	99,950	7,200	13,400	17,500	2,900	39,700	19,250
福 島	196,350	9,600	25,500	51,100	8,850	89,550	11,750
茨 城	325,250	10,500	45,600	99,550	16,400	141,100	12,100
栃 木	217,500	8,400	31,850	59,550	7,150	104,050	6,500
群 馬	213,100	4,850	33,000	60,050	26,200	83,150	5,850
埼 玉	796,700	4,350	115,350	249,350	37,350	343,850	46,450
千 葉	681,100	9,200	86,050	206,100	24,350	304,350	51,050
東 京	1,654,550	650	265,800	497,350	66,500	467,050	357,200
神 奈 川	926,750	1,900	121,500	276,300	35,700	410,750	80,600
新 潟	221,350	9,150	31,000	69,300	9,800	95,000	7,100
富 山	89,100	3,800	14,250	21,950	5,750	40,550	2,800
石 川	110,250	2,500	16,550	29,250	4,950	51,300	5,700
福 井	67,200	1,050	10,600	16,400	3,450	23,650	12,050
山 梨	94,700	2,550	9,800	13,950	3,150	16,900	48,350
長 野	209,300	6,650	25,450	49,950	8,600	47,450	71,200
岐 阜	198,850	2,900	38,100	79,600	4,000	62,850	11,400
静 岡	379,350	5,600	63,750	114,550	30,500	136,100	28,850
愛 知	740,450	6,850	123,250	253,000	24,750	265,750	66,850
三 重	182,200	3,850	27,600	63,500	4,500	77,450	5,300
滋 賀	132,450	2,200	22,500	41,750	4,100	52,100	9,800
京 都	301,550	700	33,100	101,300	12,250	111,300	42,900
大 阪	1,045,000	2,100	176,300	310,200	51,150	293,100	212,150
兵 庫	579,500	5,750	82,700	157,850	18,300	254,900	60,000
奈 良	144,300	1,450	19,050	29,200	3,250	49,450	41,900
和 歌 山	119,900	5,700	20,350	34,500	1,900	43,800	13,650
鳥 取	60,400	4,100	10,100	20,550	1,250	23,050	1,350
島 根	63,050	4,950	9,650	18,300	2,150	22,750	5,250
岡 山	189,400	6,050	22,950	53,150	10,000	90,450	6,800
広 島	277,400	3,000	43,350	67,000	3,450	120,500	40,100
山 口	145,200	4,450	18,650	44,450	3,050	63,900	10,700
徳 島	76,350	3,900	5,550	13,600	1,350	22,400	29,550
香 川	101,700	3,550	13,000	27,950	750	52,950	3,500
愛 媛	157,800	7,850	20,350	43,350	3,750	76,300	6,200
高 知	88,150	4,850	14,950	19,350	2,200	34,350	12,450
福 岡	584,650	8,200	92,300	171,500	14,250	257,800	40,600
佐 賀	80,400	4,500	12,950	24,150	2,150	34,200	2,450
長 崎	163,350	6,150	25,850	47,250	2,050	66,400	15,650
熊 本	202,050	9,900	31,050	63,550	1,800	86,850	8,900
大 分	126,850	4,500	16,850	29,600	4,400	63,650	7,850
宮 崎	134,950	3,800	18,850	30,900	2,900	51,050	27,450
鹿 児 島	203,000	6,750	28,950	53,700	2,300	70,600	40,700
沖 縄	204,100	5,550	39,950	72,200	5,050	69,450	11,900



## V 統計表（組合員票編）

第1表 組合員の年齢階級別、

組合員の 年齢階級	組合員数	被保険者数	基礎賦課額			保険料算定額
			保険料算定額	減免等 による額	保険料調定額	
計	1,425,750	2,781,250	千円 396,323,073	千円 5,277,095	千円 391,045,978	千円 110,211,122
15歳～19歳	5,900	6,300	655,745	-	655,745	215,329
20"～24"	67,700	77,300	10,098,140	26,580	10,071,560	3,123,565
25"～29"	105,700	141,200	21,130,385	45,061	21,085,324	6,183,442
30"～34"	100,150	177,150	22,743,341	298,344	22,444,997	6,635,808
35"～39"	129,400	303,100	35,137,272	548,587	34,588,686	10,371,833
40"～44"	162,200	387,450	47,272,251	781,480	46,490,771	13,679,788
45"～49"	190,800	430,500	58,507,929	541,897	57,966,032	16,641,565
50"～54"	174,850	369,150	57,030,108	851,610	56,178,499	15,734,662
55"～59"	141,950	268,750	47,990,430	777,933	47,212,497	12,985,988
60"～64"	123,750	218,750	38,784,221	413,251	38,370,970	9,995,466
65"～69"	112,250	203,250	31,924,678	524,853	31,399,825	8,113,287
70"～74"	90,900	167,450	24,129,984	448,834	23,681,150	6,080,160
75"～79"	9,400	16,000	593,810	5,107	588,704	284,820
80"～84"	4,900	7,800	244,140	2,760	241,380	121,908
85"～	5,900	7,100	80,640	10,800	69,840	43,500

注) 被保険者には国保被保険者ではない組合員を含んでいる。

組合員の 年齢階級	組合員数	被保険者数	基礎賦課額			保険料算定額
			保険料算定額	減免等 による額	保険料調定額	
計	1,405,550	2,750,350	千円 395,404,483	千円 5,258,428	千円 390,146,055	千円 109,760,894
15歳～19歳	5,900	6,300	655,745	-	655,745	215,329
20"～24"	67,700	77,300	10,098,140	26,580	10,071,560	3,123,565
25"～29"	105,700	141,200	21,130,385	45,061	21,085,324	6,183,442
30"～34"	100,150	177,150	22,743,341	298,344	22,444,997	6,635,808
35"～39"	129,400	303,100	35,137,272	548,587	34,588,686	10,371,833
40"～44"	162,200	387,450	47,272,251	781,480	46,490,771	13,679,788
45"～49"	190,800	430,500	58,507,929	541,897	57,966,032	16,641,565
50"～54"	174,850	369,150	57,030,108	851,610	56,178,499	15,734,662
55"～59"	141,950	268,750	47,990,430	777,933	47,212,497	12,985,988
60"～64"	123,750	218,750	38,784,221	413,251	38,370,970	9,995,466
65"～69"	112,250	203,250	31,924,678	524,853	31,399,825	8,113,287
70"～74"	90,900	167,450	24,129,984	448,834	23,681,150	6,080,160



# 保険料賦課状況

後期高齢者支援金賦課額		介護納付金賦課額			後期高齢者賦課額		
減免等 による額	保険料調定額	保険料算定額	減免等 による額	保険料調定額	保険料算定額	減免等 による額	保険料調定額
千円	千円	千円	千円	千円	千円	千円	千円
1,373,033	108,838,090	55,616,504	618,265	54,998,239	672,030	7,140	664,890
-	215,329	-	-	-	-	-	-
7,440	3,116,125	27,600	-	27,600	-	-	-
10,417	6,173,026	57,120	-	57,120	-	-	-
79,445	6,556,362	83,520	-	83,520	-	-	-
124,427	10,247,407	253,868	-	253,868	-	-	-
219,248	13,460,541	9,684,753	123,371	9,561,382	-	-	-
142,455	16,499,110	12,298,430	86,560	12,211,870	-	-	-
217,845	15,516,817	12,283,225	140,828	12,142,398	-	-	-
212,178	12,773,811	10,497,757	149,115	10,348,642	-	-	-
106,427	9,889,039	8,504,042	78,353	8,425,690	-	-	-
135,239	7,978,048	1,279,547	29,093	1,250,455	-	-	-
108,330	5,971,830	476,963	3,046	473,917	-	-	-
2,205	282,616	65,640	1,600	64,040	313,290	2,300	310,990
1,980	119,928	76,680	-	76,680	164,580	3,100	161,480
5,400	38,100	27,360	6,300	21,060	194,160	1,740	192,420

(再掲) 国保被保険者ではない組合員の世帯を除く

後期高齢者支援金賦課額		介護納付金賦課額		
減免等 による額	保険料調定額	保険料算定額	減免等 による額	保険料調定額
千円	千円	千円	千円	千円
1,363,448	108,397,446	55,446,824	610,365	54,836,459
-	215,329	-	-	-
7,440	3,116,125	27,600	-	27,600
10,417	6,173,026	57,120	-	57,120
79,445	6,556,362	83,520	-	83,520
124,427	10,247,407	253,868	-	253,868
219,248	13,460,541	9,684,753	123,371	9,561,382
142,455	16,499,110	12,298,430	86,560	12,211,870
217,845	15,516,817	12,283,225	140,828	12,142,398
212,178	12,773,811	10,497,757	149,115	10,348,642
106,427	9,889,039	8,504,042	78,353	8,425,690
135,239	7,978,048	1,279,547	29,093	1,250,455
108,330	5,971,830	476,963	3,046	473,917

第2表 群別、

群別	組合員数	被保険者数	基礎賦課額			保険料算定額
			保険料算定額	減免等による額	保険料調定額	
			千円	千円	千円	千円
計	1,425,750	2,781,250	396,323,073	5,277,095	391,045,978	110,211,122
A 群	213,250	367,400	54,735,442	670,342	54,065,100	16,355,265
B 群	480,500	884,500	115,300,010	311,520	114,988,490	32,182,600
C 群	201,000	388,950	44,808,279	3,287,070	41,521,209	11,887,800
D 群	206,600	436,000	48,706,200	159,200	48,547,000	13,405,440
E 群	324,400	704,400	132,773,142	848,963	131,924,179	36,380,018

注) 被保険者には国保被保険者ではない組合員を含んでいる。

群別	組合員数	被保険者数	基礎賦課額			保険料算定額
			保険料算定額	減免等による額	保険料調定額	
			千円	千円	千円	千円
計	1,405,550	2,750,350	395,404,483	5,258,428	390,146,055	109,760,894
A 群	206,350	357,000	54,434,492	662,475	53,772,016	16,206,477
B 群	470,900	870,800	114,880,010	311,520	114,568,490	31,980,520
C 群	197,700	382,950	44,610,639	3,276,270	41,334,369	11,788,440
D 群	206,600	436,000	48,706,200	159,200	48,547,000	13,405,440
E 群	324,000	703,600	132,773,142	848,963	131,924,179	36,380,018

# 保険料賦課状況

後期高齢者支援金賦課額		介護納付金賦課額			後期高齢者賦課額		
減免等による額	保険料調定額	保険料算定額	減免等による額	保険料調定額	保険料算定額	減免等による額	保険料調定額
千円	千円	千円	千円	千円	千円	千円	千円
1,373,033	108,838,090	55,616,504	618,265	54,998,239	672,030	7,140	664,890
204,050	16,151,215	8,622,052	107,840	8,514,212	208,050	6,600	201,450
60,615	32,121,985	16,002,200	31,545	15,970,655	348,240	-	348,240
806,715	11,081,085	5,736,420	372,960	5,363,460	71,100	540	70,560
46,960	13,358,480	6,479,280	20,480	6,458,800	-	-	-
254,693	36,125,325	18,776,552	85,440	18,691,112	44,640	-	44,640

(再掲) 国保被保険者ではない組合員の世帯を除く

後期高齢者支援金賦課額		介護納付金賦課額		
減免等による額	保険料調定額	保険料算定額	減免等による額	保険料調定額
千円	千円	千円	千円	千円
1,363,448	108,397,446	55,446,824	610,365	54,836,459
199,866	16,006,611	8,576,212	106,240	8,469,972
60,615	31,919,905	15,941,360	31,545	15,909,815
801,315	10,987,125	5,673,420	366,660	5,306,760
46,960	13,358,480	6,479,280	20,480	6,458,800
254,693	36,125,325	18,776,552	85,440	18,691,112

第3表 世帯人員別、

世帯人数 (被保険者数)	組合員数	被保険者数	基礎賦課額			保険料算定額
			保険料算定額	減免等 による額	保険料調定額	
			千円	千円	千円	千円
計	1,425,750	2,781,250	396,323,073	5,277,095	391,045,978	110,211,122
1人	731,900	731,900	145,155,399	1,148,409	144,006,990	38,326,096
2人	314,700	629,400	95,672,496	1,912,657	93,759,839	25,306,057
3人	179,000	537,000	68,309,127	879,486	67,429,641	19,595,437
4人	134,550	538,200	57,353,458	587,991	56,765,467	17,561,762
5人	52,300	261,500	23,293,049	507,345	22,785,704	7,197,107
6人	10,550	63,300	5,198,797	136,808	5,061,989	1,745,436
7人	2,050	14,350	905,023	104,400	800,623	356,393
8人以上	700	5,600	435,725	-	435,725	122,835

注) 被保険者には国保被保険者ではない組合員を含んでいる。

世帯人数 (被保険者数)	組合員数	被保険者数	基礎賦課額			保険料算定額
			保険料算定額	減免等 による額	保険料調定額	
			千円	千円	千円	千円
計	1,405,550	2,750,350	395,404,483	5,258,428	390,146,055	109,760,894
1人	720,250	720,250	145,155,399	1,148,409	144,006,990	38,326,096
2人	307,650	615,300	95,042,486	1,897,190	93,145,296	25,009,309
3人	177,950	533,850	68,134,727	876,286	67,258,441	19,503,397
4人	134,200	536,800	57,255,478	587,991	56,667,487	17,513,762
5人	52,300	261,500	23,293,049	507,345	22,785,704	7,197,107
6人	10,450	62,700	5,182,597	136,808	5,045,789	1,731,996
7人	2,050	14,350	905,023	104,400	800,623	356,393
8人以上	700	5,600	435,725	-	435,725	122,835

# 保険料賦課状況

後期高齢者支援金賦課額		介護納付金賦課額			後期高齢者賦課額		
減免等による額	保険料調定額	保険料算定額	減免等による額	保険料調定額	保険料算定額	減免等による額	保険料調定額
千円	千円	千円	千円	千円	千円	千円	千円
1,373,033	108,838,090	55,616,504	618,265	54,998,239	672,030	7,140	664,890
286,959	38,039,137	18,749,086	105,881	18,643,205	415,290	1,350	413,940
505,592	24,800,465	13,820,839	249,639	13,571,200	217,200	4,590	212,610
248,311	19,347,127	10,636,940	126,926	10,510,015	34,500	1,200	33,300
152,112	17,409,650	8,569,969	65,111	8,504,858	3,840	-	3,840
132,510	7,064,597	2,964,545	51,845	2,912,700	-	-	-
26,250	1,719,186	694,491	17,663	676,828	1,200	-	1,200
21,300	335,093	104,948	1,200	103,748	-	-	-
-	122,835	75,687	-	75,687	-	-	-

(再掲) 国保被保険者ではない組合員の世帯を除く

後期高齢者支援金賦課額		介護納付金賦課額		
減免等による額	保険料調定額	保険料算定額	減免等による額	保険料調定額
千円	千円	千円	千円	千円
1,363,448	108,397,446	55,446,824	610,365	54,836,459
286,959	38,039,137	18,749,086	105,881	18,643,205
497,608	24,511,702	13,720,579	243,339	13,477,240
246,711	19,256,687	10,593,920	125,326	10,468,595
152,112	17,361,650	8,550,769	65,111	8,485,658
132,510	7,064,597	2,964,545	51,845	2,912,700
26,250	1,705,746	687,291	17,663	669,628
21,300	335,093	104,948	1,200	103,748
-	122,835	75,687	-	75,687

第4表 業種別、

業種別	組合員数	被保険者数	基礎賦課額			保険料算定額
			保険料算定額	減免等による額	保険料調定額	
			千円	千円	千円	千円
計	1,425,750	2,781,250	396,323,073	5,277,095	391,045,978	110,211,122
医師	179,300	304,500	51,863,865	76,830	51,787,035	15,714,988
歯科医師	171,350	271,800	39,443,779	80,760	39,363,019	12,444,950
薬剤師	24,150	35,950	6,330,192	8,595	6,321,597	1,723,728
一般業種	186,450	321,800	41,232,695	1,053,917	40,178,778	12,072,376
建設関係	667,700	1,433,600	151,618,440	3,773,950	147,844,490	40,324,503
全国土木	196,800	413,600	105,834,102	283,043	105,551,059	27,930,578

注) 被保険者には国保被保険者ではない組合員を含んでいる。

業種別	組合員数	被保険者数	基礎賦課額			保険料算定額
			保険料算定額	減免等による額	保険料調定額	
			千円	千円	千円	千円
計	1,405,550	2,750,350	395,404,483	5,258,428	390,146,055	109,760,894
医師	170,150	291,400	51,435,645	74,070	51,361,575	15,507,220
歯科医師	168,050	267,400	39,358,879	80,760	39,278,119	12,396,230
薬剤師	23,100	34,450	6,280,222	8,595	6,271,627	1,705,788
一般業種	181,000	312,600	40,919,315	1,041,210	39,878,105	11,924,176
建設関係	666,850	1,431,700	151,576,320	3,770,750	147,805,570	40,296,903
全国土木	196,400	412,800	105,834,102	283,043	105,551,059	27,930,578

# 保険料賦課状況

後期高齢者支援金賦課額		介護納付金賦課額			後期高齢者賦課額		
減免等による額	保険料調定額	保険料算定額	減免等による額	保険料調定額	保険料算定額	減免等による額	保険料調定額
千円	千円	千円	千円	千円	千円	千円	千円
1,373,033	108,838,090	55,616,504	618,265	54,998,239	672,030	7,140	664,890
25,580	15,689,408	8,997,210	6,000	8,991,210	355,860	4,800	351,060
14,400	12,430,550	5,747,220	3,995	5,743,225	143,970	-	143,970
-	1,723,728	921,350	-	921,350	23,700	-	23,700
283,635	11,788,741	5,889,069	147,170	5,741,900	85,260	1,140	84,120
974,725	39,349,778	18,708,543	461,100	18,247,443	18,600	1,200	17,400
74,693	27,855,885	15,353,112	-	15,353,112	44,640	-	44,640

(再掲) 国保被保険者ではない組合員の世帯を除く

後期高齢者支援金賦課額		介護納付金賦課額		
減免等による額	保険料調定額	保険料算定額	減免等による額	保険料調定額
千円	千円	千円	千円	千円
1,363,448	108,397,446	55,446,824	610,365	54,836,459
23,600	15,483,620	8,934,690	6,000	8,928,690
14,400	12,381,830	5,738,580	3,995	5,734,585
-	1,705,788	912,590	-	912,590
277,631	11,646,546	5,812,509	140,870	5,671,640
973,125	39,323,778	18,695,343	459,500	18,235,843
74,693	27,855,885	15,353,112	-	15,353,112

第5表 組合員及び被保険者の

年齢階級	総数			組合員		
	計	男	女	計	男	女
	人	人	人	人	人	人
計	2,781,250	1,508,950	1,272,300	1,425,750	1,068,700	357,050
～ 4歳	119,700	60,500	59,200	-	-	-
5歳～ 9 "	146,900	73,100	73,800	-	-	-
10 " ～ 14 "	184,800	98,400	86,400	-	-	-
15 " ～ 19 "	172,700	92,750	79,950	5,900	4,650	1,250
20 " ～ 24 "	169,300	90,900	78,400	67,700	34,600	33,100
25 " ～ 29 "	151,400	78,450	72,950	105,700	62,200	43,500
30 " ～ 34 "	154,600	77,600	77,000	100,150	63,350	36,800
35 " ～ 39 "	191,500	102,450	89,050	129,400	95,600	33,800
40 " ～ 44 "	231,300	123,750	107,550	162,200	118,200	44,000
45 " ～ 49 "	271,700	146,000	125,700	190,800	141,750	49,050
50 " ～ 54 "	239,250	133,200	106,050	174,850	131,350	43,500
55 " ～ 59 "	203,000	111,650	91,350	141,950	109,650	32,300
60 " ～ 64 "	194,100	108,750	85,350	123,750	106,250	17,500
65 " ～ 69 "	180,750	105,150	75,600	112,250	101,600	10,650
70 " ～ 74 "	150,050	88,850	61,200	90,900	82,050	8,850
75 " ～ 79 "	9,400	8,150	1,250	9,400	8,150	1,250
80 " ～ 84 "	4,900	4,200	700	4,900	4,200	700
85 " ～	5,900	5,100	800	5,900	5,100	800



年齢階級別分布（5歳階級）

組合員			その他被保険者		
(再掲) 国保被保険者ではない組合員を除く					
計	男	女	計	男	女
人	人	人	人	人	人
1,405,550	1,051,250	354,300	1,355,500	440,250	915,250
-	-	-	119,700	60,500	59,200
-	-	-	146,900	73,100	73,800
-	-	-	184,800	98,400	86,400
5,900	4,650	1,250	166,800	88,100	78,700
67,700	34,600	33,100	101,600	56,300	45,300
105,700	62,200	43,500	45,700	16,250	29,450
100,150	63,350	36,800	54,450	14,250	40,200
129,400	95,600	33,800	62,100	6,850	55,250
162,200	118,200	44,000	69,100	5,550	63,550
190,800	141,750	49,050	80,900	4,250	76,650
174,850	131,350	43,500	64,400	1,850	62,550
141,950	109,650	32,300	61,050	2,000	59,050
123,750	106,250	17,500	70,350	2,500	67,850
112,250	101,600	10,650	68,500	3,550	64,950
90,900	82,050	8,850	59,150	6,800	52,350
-	-	-	-	-	-
-	-	-	-	-	-
-	-	-	-	-	-

第6表 組合員及び被保険者の

年齢階級	総数			組合員		
	計	男	女	計	男	女
	人	人	人	人	人	人
計	2,781,250	1,508,950	1,272,300	1,425,750	1,068,700	357,050
0 歳	21,000	10,100	10,900	-	-	-
1 "	20,250	10,200	10,050	-	-	-
2 "	25,150	13,700	11,450	-	-	-
3 "	25,650	13,400	12,250	-	-	-
4 "	27,650	13,100	14,550	-	-	-
5 "	28,200	12,500	15,700	-	-	-
6 "	28,350	12,900	15,450	-	-	-
7 "	29,900	15,050	14,850	-	-	-
8 "	28,950	16,950	12,000	-	-	-
9 "	31,500	15,700	15,800	-	-	-
10 "	30,850	15,800	15,050	-	-	-
11 "	34,900	19,350	15,550	-	-	-
12 "	41,800	21,800	20,000	-	-	-
13 "	36,850	18,000	18,850	-	-	-
14 "	40,400	23,450	16,950	-	-	-
15 "	32,850	18,050	14,800	-	-	-
16 "	33,400	19,050	14,350	-	-	-
17 "	37,900	19,000	18,900	250	250	-
18 "	32,900	15,600	17,300	1,750	1,350	400
19 "	35,650	21,050	14,600	3,900	3,050	850
20 "	34,800	21,200	13,600	7,800	5,450	2,350
21 "	37,250	19,850	17,400	10,950	5,100	5,850
22 "	33,900	18,450	15,450	12,900	6,350	6,550
23 "	33,200	15,300	17,900	17,200	7,750	9,450
24 "	30,150	16,100	14,050	18,850	9,950	8,900
25 "	34,950	16,600	18,350	24,050	12,900	11,150
26 "	30,650	15,800	14,850	20,900	12,050	8,850
27 "	31,300	16,900	14,400	21,950	12,900	9,050
28 "	27,500	14,600	12,900	20,550	12,250	8,300
29 "	27,000	14,550	12,450	18,250	12,100	6,150
30 "	29,550	14,300	15,250	19,500	11,100	8,400
31 "	27,050	13,600	13,450	18,550	11,500	7,050
32 "	27,850	13,750	14,100	16,800	10,600	6,200
33 "	32,100	16,200	15,900	20,800	13,750	7,050
34 "	38,050	19,750	18,300	24,500	16,400	8,100
35 "	35,000	19,400	15,600	24,950	18,500	6,450
36 "	36,400	19,350	17,050	25,900	18,250	7,650
37 "	42,700	23,250	19,450	28,350	20,850	7,500
38 "	41,500	21,150	20,350	26,450	19,900	6,550
39 "	35,900	19,300	16,600	23,750	18,100	5,650
40 "	40,050	20,200	19,850	26,700	18,700	8,000
41 "	40,750	21,500	19,250	28,650	21,050	7,600
42 "	43,300	23,500	19,800	30,800	22,500	8,300
43 "	52,700	28,600	24,100	36,700	27,350	9,350
44 "	54,500	29,950	24,550	39,350	28,600	10,750
45 "	51,400	28,050	23,350	33,850	26,500	7,350
46 "	57,100	32,300	24,800	42,300	31,950	10,350
47 "	57,450	31,400	26,050	42,050	30,050	12,000
48 "	49,350	25,350	24,000	35,300	24,900	10,400
49 "	56,400	28,900	27,500	37,300	28,350	8,950
50 "	51,750	28,650	23,100	39,800	28,300	11,500

年齢階級別分布（各年齢別）

組合員			その他被保険者		
(再掲) 国保被保険者ではない組合員を除く					
計	男	女	計	男	女
人	人	人	人	人	人
1, 405, 550	1, 051, 250	354, 300	1, 355, 500	440, 250	915, 250
-	-	-	21, 000	10, 100	10, 900
-	-	-	20, 250	10, 200	10, 050
-	-	-	25, 150	13, 700	11, 450
-	-	-	25, 650	13, 400	12, 250
-	-	-	27, 650	13, 100	14, 550
-	-	-	28, 200	12, 500	15, 700
-	-	-	28, 350	12, 900	15, 450
-	-	-	29, 900	15, 050	14, 850
-	-	-	28, 950	16, 950	12, 000
-	-	-	31, 500	15, 700	15, 800
-	-	-	30, 850	15, 800	15, 050
-	-	-	34, 900	19, 350	15, 550
-	-	-	41, 800	21, 800	20, 000
-	-	-	36, 850	18, 000	18, 850
-	-	-	40, 400	23, 450	16, 950
-	-	-	32, 850	18, 050	14, 800
-	-	-	33, 400	19, 050	14, 350
250	250	-	37, 650	18, 750	18, 900
1, 750	1, 350	400	31, 150	14, 250	16, 900
3, 900	3, 050	850	31, 750	18, 000	13, 750
7, 800	5, 450	2, 350	27, 000	15, 750	11, 250
10, 950	5, 100	5, 850	26, 300	14, 750	11, 550
12, 900	6, 350	6, 550	21, 000	12, 100	8, 900
17, 200	7, 750	9, 450	16, 000	7, 550	8, 450
18, 850	9, 950	8, 900	11, 300	6, 150	5, 150
24, 050	12, 900	11, 150	10, 900	3, 700	7, 200
20, 900	12, 050	8, 850	9, 750	3, 750	6, 000
21, 950	12, 900	9, 050	9, 350	4, 000	5, 350
20, 550	12, 250	8, 300	6, 950	2, 350	4, 600
18, 250	12, 100	6, 150	8, 750	2, 450	6, 300
19, 500	11, 100	8, 400	10, 050	3, 200	6, 850
18, 550	11, 500	7, 050	8, 500	2, 100	6, 400
16, 800	10, 600	6, 200	11, 050	3, 150	7, 900
20, 800	13, 750	7, 050	11, 300	2, 450	8, 850
24, 500	16, 400	8, 100	13, 550	3, 350	10, 200
24, 950	18, 500	6, 450	10, 050	900	9, 150
25, 900	18, 250	7, 650	10, 500	1, 100	9, 400
28, 350	20, 850	7, 500	14, 350	2, 400	11, 950
26, 450	19, 900	6, 550	15, 050	1, 250	13, 800
23, 750	18, 100	5, 650	12, 150	1, 200	10, 950
26, 700	18, 700	8, 000	13, 350	1, 500	11, 850
28, 650	21, 050	7, 600	12, 100	450	11, 650
30, 800	22, 500	8, 300	12, 500	1, 000	11, 500
36, 700	27, 350	9, 350	16, 000	1, 250	14, 750
39, 350	28, 600	10, 750	15, 150	1, 350	13, 800
33, 850	26, 500	7, 350	17, 550	1, 550	16, 000
42, 300	31, 950	10, 350	14, 800	350	14, 450
42, 050	30, 050	12, 000	15, 400	1, 350	14, 050
35, 300	24, 900	10, 400	14, 050	450	13, 600
37, 300	28, 350	8, 950	19, 100	550	18, 550
39, 800	28, 300	11, 500	11, 950	350	11, 600

第6表 組合員及び被保険者の

年齢階級	総数			組合員		
	計	男	女	計	男	女
	人	人	人	人	人	人
51 歳	54,650	29,400	25,250	38,650	29,350	9,300
52 "	53,250	30,100	23,150	38,300	29,750	8,550
53 "	47,400	27,350	20,050	34,400	26,700	7,700
54 "	32,200	17,700	14,500	23,700	17,250	6,450
55 "	45,450	27,800	17,650	34,150	27,400	6,750
56 "	39,900	20,300	19,600	27,400	19,800	7,600
57 "	42,250	21,550	20,700	27,850	21,100	6,750
58 "	36,450	19,250	17,200	26,000	19,100	6,900
59 "	38,950	22,750	16,200	26,550	22,250	4,300
60 "	36,450	19,100	17,350	23,100	18,750	4,350
61 "	37,850	21,450	16,400	24,700	21,000	3,700
62 "	35,000	19,750	15,250	23,400	19,650	3,750
63 "	41,400	23,600	17,800	25,850	22,800	3,050
64 "	43,400	24,850	18,550	26,700	24,050	2,650
65 "	35,450	20,850	14,600	23,500	20,450	3,050
66 "	36,100	20,800	15,300	21,550	19,700	1,850
67 "	36,750	19,750	17,000	21,450	18,900	2,550
68 "	38,950	23,650	15,300	24,550	22,850	1,700
69 "	33,500	20,100	13,400	21,200	19,700	1,500
70 "	36,250	21,650	14,600	21,950	20,400	1,550
71 "	39,800	23,100	16,700	23,200	20,700	2,500
72 "	30,850	19,250	11,600	18,800	17,250	1,550
73 "	27,850	15,750	12,100	17,050	15,150	1,900
74 "	15,300	9,100	6,200	9,900	8,550	1,350
75 "	1,850	1,500	350	1,850	1,500	350
76 "	2,800	2,400	400	2,800	2,400	400
77 "	1,050	1,050	-	1,050	1,050	-
78 "	1,850	1,600	250	1,850	1,600	250
79 "	1,850	1,600	250	1,850	1,600	250
80 "	850	850	-	850	850	-
81 "	1,150	1,000	150	1,150	1,000	150
82 "	1,100	750	350	1,100	750	350
83 "	950	850	100	950	850	100
84 "	850	750	100	850	750	100
85 "	850	850	-	850	850	-
86 "	650	500	150	650	500	150
87 "	200	200	-	200	200	-
88 "	550	500	50	550	500	50
89 "	350	350	-	350	350	-
90 "	900	850	50	900	850	50
91 "	900	550	350	900	550	350
92 "	400	350	50	400	350	50
93 "	550	550	-	550	550	-
94 "	300	250	50	300	250	50
95 "	100	100	-	100	100	-
96 "	100	-	100	100	-	100
97 "	-	-	-	-	-	-
98 "	50	50	-	50	50	-
99 "	-	-	-	-	-	-
100 "	-	-	-	-	-	-
101歳以上	-	-	-	-	-	-



令和4年3月3日 印刷

令和4年3月10日 発行

令和2年度

国民健康保険実態調査報告

編集・発行 厚生労働省保険局

印刷 大和綜合印刷株式会社