

厚生年金保険・国民年金事業の概況 (令和3年12月現在)

この統計では基本的に、被用者年金一元化により新たに厚生年金保険の適用対象となった、国家公務員共済組合、地方公務員共済組合及び日本私立学校振興・共済事業団の情報を含まない。

1. 総括

(1) 適用状況

- 令和3年12月末の国民年金と厚生年金保険（第1号）の被保険者数は、6,271万人であり、前年同月に比べて、27万人（0.4%）減少している。

表1 制度別適用状況

	事業所数	被保険者数(人)			標準報酬月額 の平均(円)
		総数	男子	女子	
厚生年金保険（第1号）	2,578,074	40,810,076	24,864,039	15,946,037	318,253
船員以外	2,573,995	40,759,717	24,813,680	15,946,037	318,131
一般男子	・	24,813,240	24,813,240	・	360,987
女子	・	15,946,037	・	15,946,037	251,441
坑内員	・	440	440	・	370,395
（再掲）短時間労働者	39,258	566,815	145,481	421,334	148,204
船員	4,079	50,359	50,359	・	417,153
国民年金	・	21,897,668	7,557,816	14,339,852	・
第1号	・	14,009,551	7,370,463	6,639,088	・
任意加入	・	187,680	69,390	118,290	・
第3号	・	7,700,437	117,963	7,582,474	・
合計	・	62,707,744	32,421,855	30,285,889	・

注. 厚生年金保険（第1号）の被保険者のうち、坑内員及び船員は全員男子とみなした。

(2) 給付状況

- 令和3年12月末の国民年金、厚生年金保険（第1号）及び福祉年金の受給者数（同一の年金種別を除く延人数）は、4,468万人であり、前年同月に比べて、8万人（0.2%）減少している。

表2 制度別年金受給者数

(単位:人)

	総数	老齢給付		障害年金	遺族給付	
		老齢年金 ・25年以上	通算老齢年金 ・25年未満		遺族年金	通算遺族年金
厚生年金保険（第1号）計	35,904,215	15,605,862	14,094,267	482,880	5,705,280	15,926
旧共済組合を除く	35,592,123	15,422,568	14,033,855	480,524	5,639,661	15,515
旧法	689,557	227,464	167,080	27,848	251,992	15,173
新法	34,886,472	15,190,185	13,866,144	451,770	5,378,373	・
（再掲）基礎あり	27,136,675	14,212,225	12,548,239	308,277	67,934	・
基礎または定額あり	26,831,626	14,263,391	12,568,235	・	・	・
基礎繰上げあり	1,992,649	600,679	1,391,970	・	・	・
基礎繰上げなし	24,838,977	13,662,712	11,176,265	・	・	・
基礎及び定額なし	2,224,703	926,794	1,297,909	・	・	・
船員保険（旧法）	16,094	4,919	631	906	9,296	342
旧共済組合 計	312,092	183,294	60,412	2,356	65,619	411
旧法	78,153	55,889	1,707	904	19,242	411
新法	233,939	127,405	58,705	1,452	46,377	・
（再掲）基礎あり	184,021	126,508	56,284	1,228	1	・
国民年金 計	36,097,421	33,005,127	926,475	2,077,937	87,882	・
（再掲）基礎のみ共済なし・旧国年	7,312,431	5,242,047	353,268	1,686,421	30,695	・
旧法拠出制	588,276	314,066	232,702	33,999	7,509	・
新法基礎年金	35,509,145	32,691,061	693,773	2,043,938	80,373	・
（再掲）基礎のみ	7,871,053	6,020,490	122,036	1,699,026	29,501	・
（再掲）基礎のみ共済なし	6,724,155	4,927,981	120,566	1,652,422	23,186	・
福祉年金	7	7	・	・	・	・
合計	44,680,947	34,272,263	2,416,219	2,251,312	5,725,227	15,926

- 注1. 厚生年金保険（第1号）の受給者とは、厚生年金保険受給者全体から、共済組合等の組合員等たる厚生年金保険の被保険者期間（平成27年9月以前の共済組合等の組合員等の期間を含む）のみの者を除き、さらに、障害厚生年金受給者及び短期要件分の遺族厚生年金受給者について、それぞれ初診日又は死亡日に共済組合等の組合員等であった者を除いた者をいう。
2. 新法老齢厚生年金（第1号）のうち、旧法の老齢年金に相当するものは「老齢年金・25年以上」に、それ以外のものは「通算老齢年金・25年未満」に計上している。新法退職共済年金についても同様。
3. 人数の合計は、厚生年金保険（第1号）と同一の年金種別の基礎年金を併給している者の重複分を控除した数である。
4. 「旧共済組合」は、厚生年金保険に統合された時点で旧JR共済、旧NTT共済、旧JT共済又は旧農林共済の受給権が発生していた者をいう。
5. 「基礎あり」は、同一の年金種別の基礎年金の受給権を有する者をいう。
6. 新法基礎年金のうち、老齢基礎年金の受給資格期間を25年以上有するものは「老齢年金・25年以上」に、それ以外のものは「通算老齢年金・25年未満」に計上している。
7. 「基礎のみ」は、同一の年金種別の厚生年金保険（第1号）（旧共済組合を除く）の受給権を有しない基礎年金受給者をいう。
8. 「基礎のみ共済なし」は「基礎のみ」の受給者のうち、共済組合等の組合員等たる厚生年金保険の被保険者期間（平成27年9月以前の共済組合等の組合員等の期間を含む）を有しない受給者をいう。
9. 寡婦年金については、新法においても存続しているが、国民年金第1号被保険者であった夫の妻のみに対して適用され、基礎年金一律の給付ではないため、新法分も便宜上旧法拠出制に計上している。

- 令和3年12月末の国民年金、厚生年金保険（第1号）及び福祉年金の受給者の年金総額は、50兆円であり、前年同月に比べて、2千億円（0.4%）増加している。

表3 制度別受給者年金総額

(単位：百万円)

	総 数	老齢給付		障害年金	遺族給付	
		老齢年金 ・25年以上	通算老齢年金 ・25年未満		遺族年金	通算遺族年金
厚生年金保険（第1号） 計	25,532,333	17,139,085	2,479,039	328,647	5,581,187	4,375
旧共済組合を除く	25,182,492	16,878,891	2,465,932	326,512	5,506,881	4,277
旧 法	712,324	352,613	63,027	32,576	259,922	4,187
新 法	24,438,232	16,512,061	2,402,686	292,015	5,231,470	・
（別掲）基礎年金	18,495,310	10,048,232	8,119,431	262,718	64,928	・
船員保険（旧法）	31,935	14,217	219	1,921	15,488	90
旧共済組合 計	349,841	260,194	13,107	2,135	74,306	98
旧 法	140,345	115,829	798	1,258	22,362	98
新 法	209,496	144,365	12,309	877	51,944	・
（別掲）基礎年金	136,562	94,215	41,327	1,019	1	・
国民年金 計	24,445,946	22,350,296	215,248	1,791,642	88,760	・
（再掲）基礎のみ共済なし・旧国年	4,804,132	3,235,992	80,845	1,459,740	27,554	・
旧法抛出处	241,152	154,426	53,564	29,844	3,318	・
新法基礎年金	24,204,794	22,195,870	161,684	1,761,798	85,442	・
（再掲）基礎のみ	5,410,213	3,881,949	27,660	1,469,453	31,152	・
（再掲）基礎のみ共済なし	4,562,980	3,081,566	27,282	1,429,896	24,236	・
福祉年金	3	3	・	・	・	・
合 計	49,978,282	39,489,384	2,694,287	2,120,288	5,669,947	4,375

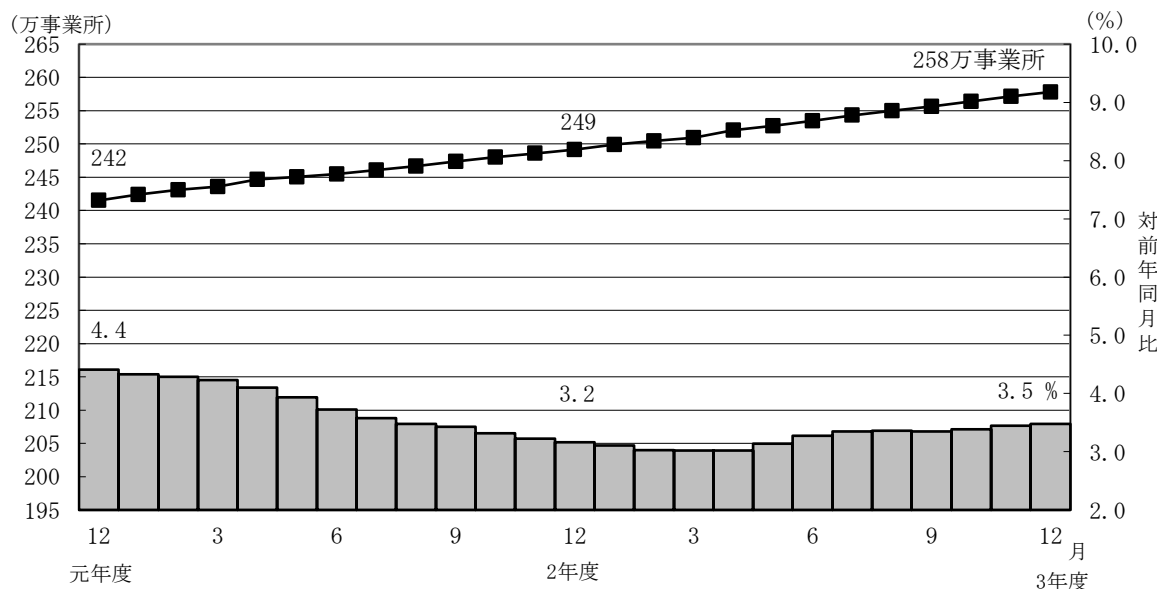
- 注1. 厚生年金保険（第1号）受給者の年金総額は、老齢給付及び遺族年金（長期要件）については、平成27年9月以前の厚生年金保険被保険者期間及び平成27年10月以降の第1号厚生年金被保険者期間に係る年金総額であり、平成27年10月以降に受給権が発生した障害厚生年金及び遺族厚生年金（短期要件）については、共済組合等の組合員等たる厚生年金保険の被保険者期間（平成27年9月以前の共済組合等の組合員等の期間を含む）を含めて算出した年金総額である。
2. 年金総額には一部停止額を含む。
3. 「旧共済組合」は、厚生年金保険に統合された時点で旧J R共済、旧N T T共済、旧J T共済又は旧農林共済の受給権が発生していた者の当該年金の年金総額である。
4. 「基礎のみ」は、同一の年金種別の厚生年金保険（第1号）（旧共済組合を除く）の受給権を有しない基礎年金受給者の年金総額である。
5. 「基礎のみ共済なし」は「基礎のみ」の受給者のうち、共済組合等の組合員等たる厚生年金保険の被保険者期間（平成27年9月以前の共済組合等の組合員等の期間を含む）を有しない受給者の年金総額である。
6. 寡婦年金については、新法においても存続しているが、国民年金第1号被保険者であった夫の妻のみに対して適用され、基礎年金一律の給付ではないため、新法分も便宜上旧法抛出处に計上している。

2. 厚生年金保険

(1) 適用状況

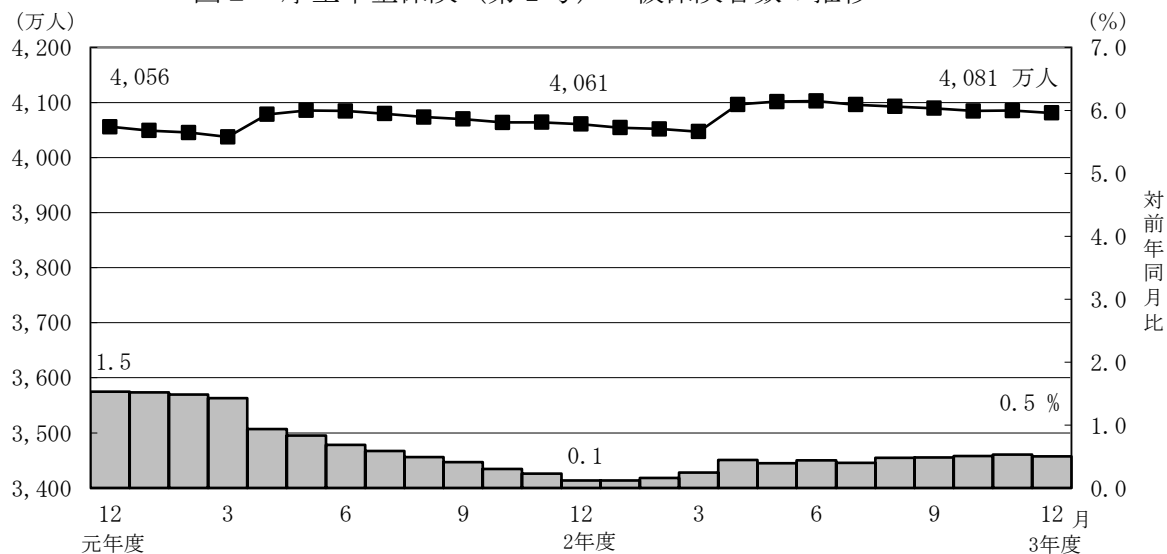
- 令和3年12月末の厚生年金保険（第1号）の適用事業所数は258万事業所であり、前年同月に比べて9万事業所（3.5%）増加している。

図1 厚生年金保険（第1号）適用事業所数の推移



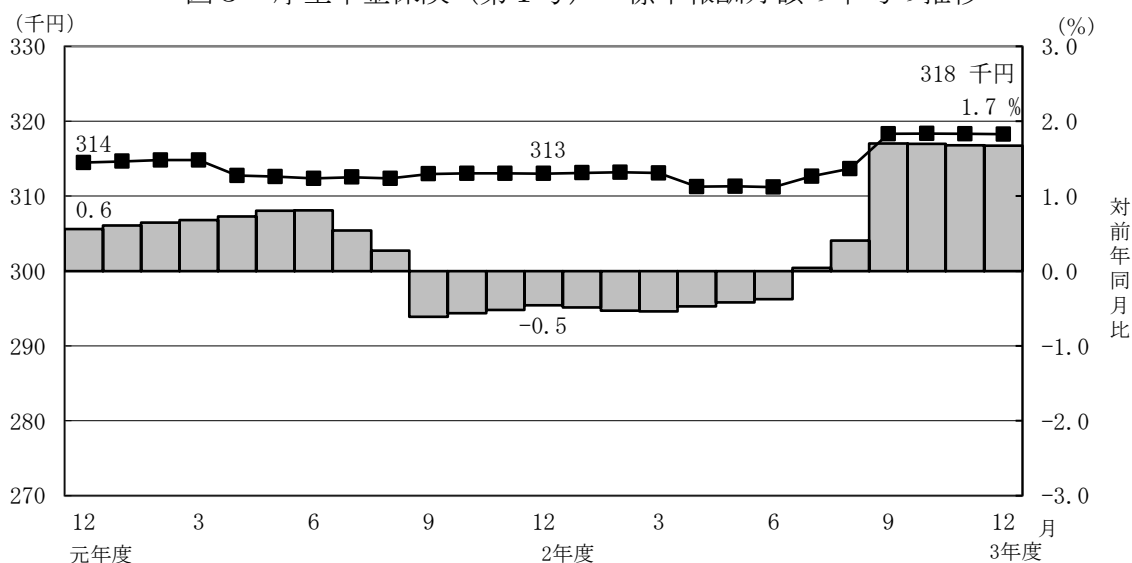
- 厚生年金保険（第1号）の被保険者数は4,081万人となっており、前年同月に比べて20万人（0.5%）増加している。内訳をみると、一般男子が2,481万人（対前年同月比2万人、0.1%減）、女子が1,595万人（対前年同月比23万人、1.5%増）、坑内員が4百人（対前年同月比21人、4.6%減）、船員が5万人（対前年同月比7百人、1.4%減）である。

図2 厚生年金保険（第1号） 被保険者数の推移



- 厚生年金保険（第1号）被保険者の標準報酬月額の前平均は、31万8,253円となっており前年同月に比べて1.7%増加している。内訳をみると、一般男子は36万987円（対前年同月比1.7%増）、女子は25万1,441円（対前年同月比2.0%増）、坑内員は37万395円（対前年同月比1.9%増）、船員が41万7,153円（対前年同月比0.9%増）である。

図3 厚生年金保険（第1号） 標準報酬月額の前平均の推移

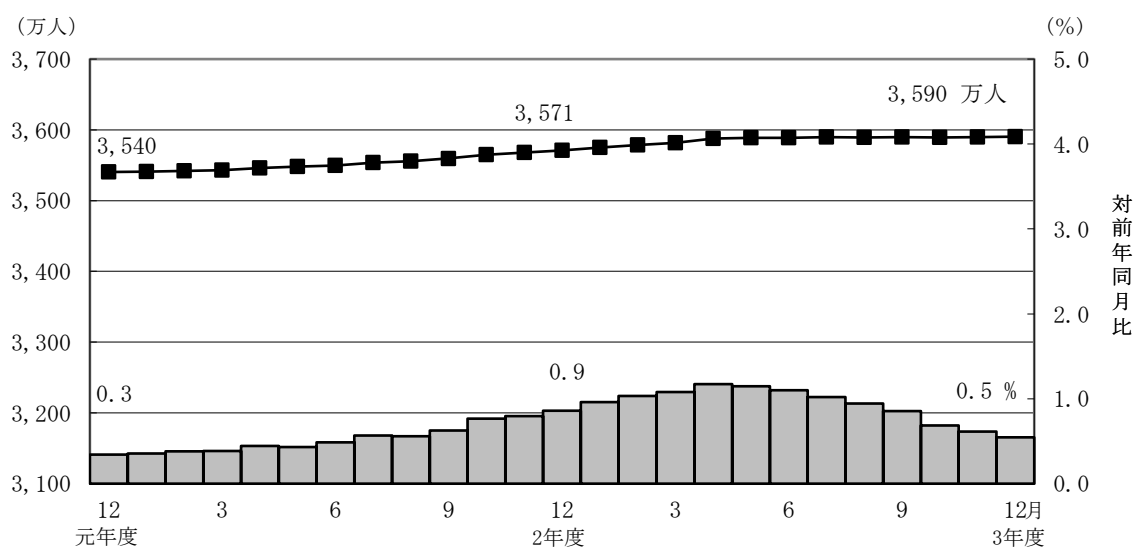


- 厚生年金保険（第1号）被保険者に係る賞与支給事業所数は65万事業所、賞与支給被保険者数は2,374万人、標準賞与額の前平均は49万5,820円となっている。

(2) 給付状況

- 令和3年12月末の厚生年金保険（第1号）受給者数は3,590万人（旧法厚年分69万人、新法厚年分3,489万人、旧法船保分2万人、旧共済分31万人）で、前年同月に比べて20万人（0.5%）増加している。
- 老齢給付の受給者数は2,970万人（旧法厚年分39万人、新法厚年分2,906万人、旧法船保分6千人、旧共済分24万人）で、前年同月に比べて11万人（0.4%）増加している。
- 障害給付の受給者数は48万人（旧法厚年分3万人、新法厚年分45万人、旧法船保分9百人、旧共済分2千人）で、前年同月に比べて2万人（4.0%）増加している。
- 遺族給付の受給者数は572万人（旧法厚年分27万人、新法厚年分538万人、旧法船保分1万人、旧共済分7万人）で、前年同月に比べて6万人（1.1%）増加している。

図4 厚生年金保険（第1号） 受給者数の推移



- 令和3年12月末の厚生年金保険（第1号）の受給者に係る老齢年金の平均年金月額 は、14万5,680円となっている。

- 令和3年12月末における失業給付との調整に該当する厚生年金保険（第1号）の受給権者数は4万人、高年齢雇用継続給付との併給調整に該当する受給権者数は16万人となっている。

表4 雇用保険の給付と厚生年金保険（第1号）の受給権者に係る老齢厚生年金との調整

	失業給付								
	件数（人）			総停止年金額（千円）			平均停止月額（円）		
	計	老齢相当	通老相当 ・25年未満	計	老齢相当	通老相当 ・25年未満	計	老齢相当	通老相当 ・25年未満
令和3年7月	44,757	26,515	18,242	26,680,973	23,168,620	3,512,353	49,677	72,816	16,045
8月	43,863	26,170	17,693	26,519,196	23,103,062	3,416,133	50,383	73,567	16,090
9月	42,356	25,477	16,879	25,931,878	22,665,435	3,266,443	51,020	74,137	16,127
10月	41,045	24,666	16,379	25,351,448	22,173,535	3,177,913	51,471	74,913	16,169
11月	39,888	24,188	15,700	25,014,531	21,947,853	3,066,678	52,260	75,616	16,277
12月	37,404	22,703	14,701	23,509,513	20,638,367	2,871,146	52,377	75,755	16,275

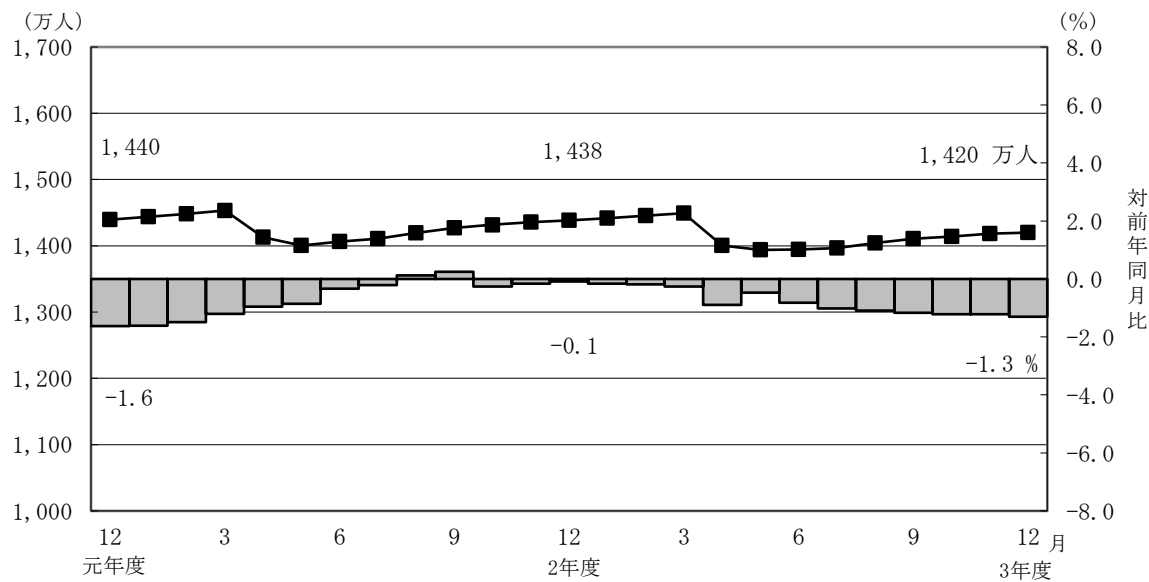
	高年齢雇用継続給付								
	件数（人）			高年齢雇用継続給付による停止総額（千円）			平均停止月額（円）		
	計	老齢相当	通老相当 ・25年未満	計	老齢相当	通老相当 ・25年未満	計	老齢相当	通老相当 ・25年未満
令和3年7月	159,478	151,794	7,684	21,038,397	20,323,728	714,669	10,993	11,158	7,751
8月	160,581	152,724	7,857	21,087,081	20,368,542	718,539	10,943	11,114	7,621
9月	156,080	148,820	7,260	20,714,248	20,036,595	677,653	11,060	11,220	7,778
10月	156,093	148,902	7,191	20,558,397	19,894,690	663,707	10,976	11,134	7,691
11月	157,483	150,155	7,328	20,499,970	19,834,488	665,482	10,848	11,008	7,568
12月	157,342	150,066	7,276	20,502,826	19,841,619	661,207	10,859	11,018	7,573

3. 国民年金

(1) 適用状況

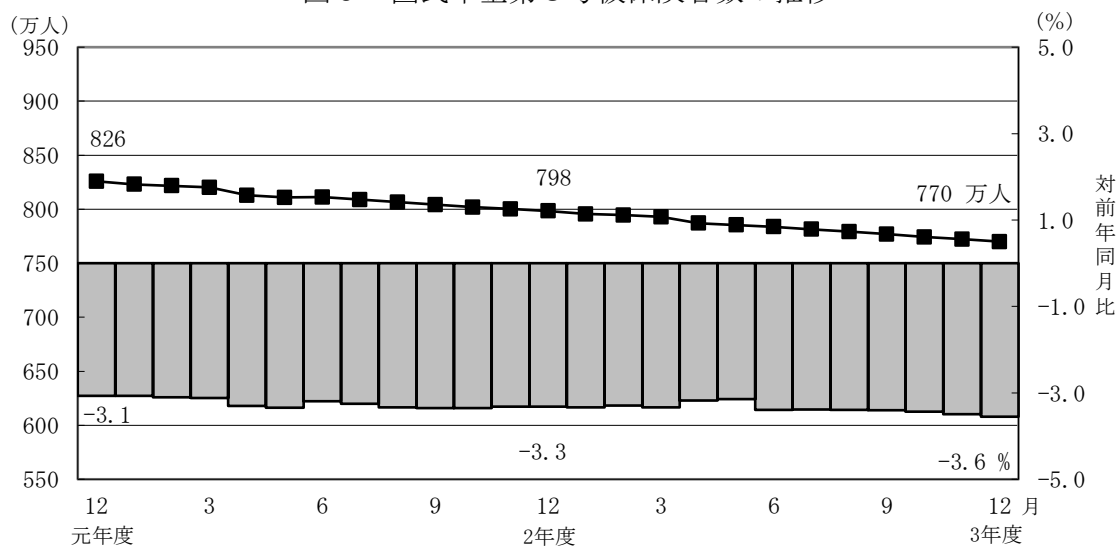
- 令和3年12月末の第1号被保険者数（任意加入被保険者を含む。）は、1,420万人となっており、前年同月に比べて19万人（1.3%）減少している。内訳をみると、男子は744万人（対前年同月比8万人、1.0%減）、女子は676万人（対前年同月比11万人、1.6%減）である。

図5 国民年金第1号被保険者数（任意加入を含む）の推移



- 第3号被保険者数は770万人となっており、前年同月に比べて28万人（3.6%）減少している。内訳をみると、男子は12万人（対前年同月比1千人、1.2%増）、女子は758万人（対前年同月比29万人、3.6%減）となっている。

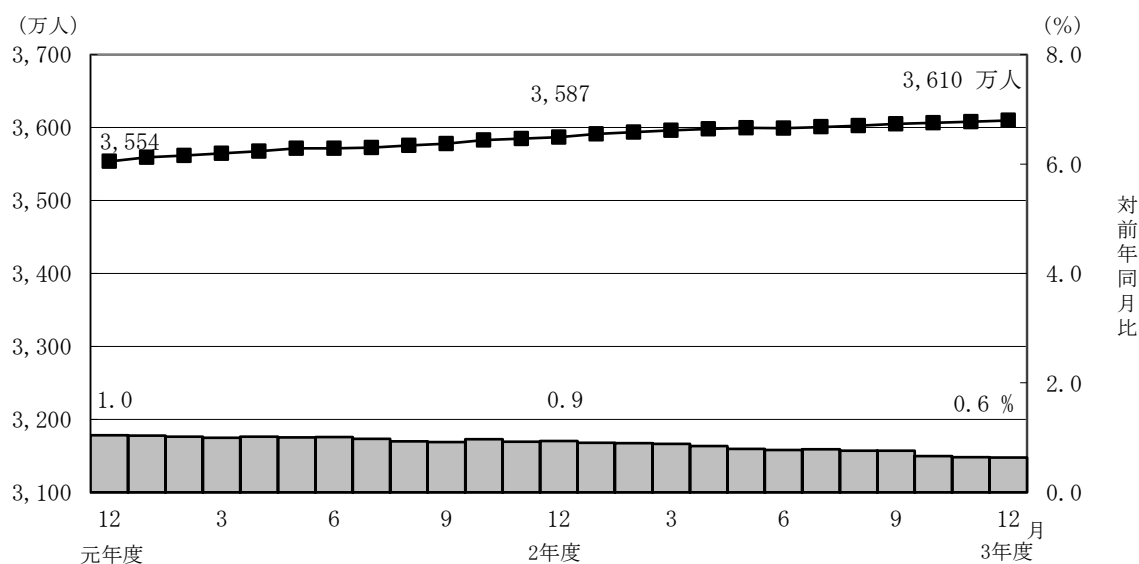
図6 国民年金第3号被保険者数の推移



(2) 給付状況

- 令和3年12月末の国民年金受給者数は3,610万人（旧法拠出制59万人、基礎年金3,551万人）で、前年同月に比べて23万人（0.6%）増加している。
- 老齢給付の受給者数は3,393万人（旧法拠出制55万人、基礎年金3,338万人）で、前年同月に比べて18万人（0.5%）増加している。
- 障害給付の受給者数は208万人（旧法拠出制3万人、基礎年金204万人）で、前年同月に比べて5万人（2.5%）増加している。
- 遺族給付の受給者数は9万人（旧法拠出制8千人、基礎年金8万人）で、前年同月に比べて1千人（1.3%）減少している。

図7 国民年金受給者数の推移



- 国民年金の老齢年金・25年以上の受給者の平均年金月額は、令和3年12月末で5万6,431円となっている。
老齢年金・25年以上の新規裁定者（受給者）の平均年金月額は、5万3,697円となっている。
- 旧法老齢年金受給権者及び同一の年金種別の厚生年金保険（第1号）（旧共済組合を除く）の受給権を有しない基礎年金の老齢給付の受給権者について繰上げ受給の状況を見ると、12月は新規裁定者1万人のうち繰上げ受給権者が6百人となっており、繰上げ受給率は4.4%である。なお、令和2年度新規裁定者の繰上げ受給率は5.5%となっている。

第1表 制度別適用状況

令和3年12月末現在

	事業所数	被保険者数(人)			標準報酬月額 の平均(円)
		総数	男子	女子	
厚生年金保険(第1号)	2,578,074	40,810,076	24,864,039	15,946,037	318,253
船員以外	2,573,995	40,759,717	24,813,680	15,946,037	318,131
一般男子	・	24,813,240	24,813,240	・	360,987
女子	・	15,946,037	・	15,946,037	251,441
坑内員	・	440	440	・	370,395
(再掲)短時間労働者	39,258	566,815	145,481	421,334	148,204
船員	4,079	50,359	50,359	・	417,153
国民年金	・	21,897,668	7,557,816	14,339,852	・
第1号	・	14,009,551	7,370,463	6,639,088	・
任意加入	・	187,680	69,390	118,290	・
第3号	・	7,700,437	117,963	7,582,474	・
合計	・	62,707,744	32,421,855	30,285,889	・

注1. 厚生年金保険(第1号)の被保険者のうち、坑内員及び船員は全員男子とみなした。

2. 短時間労働者のうち、強制加入の事業所数は30,125、被保険者数は555,586人、任意加入の事業所数は9,133、被保険者数は11,229人である。

賞与支払状況

令和3年12月末現在

	事業所数	被保険者数(人)			標準賞与額 の平均(円)
		総数	男子	女子	
厚生年金保険(第1号)	653,255	23,743,308	14,924,566	8,818,742	495,820
船員以外	651,479	23,715,073	14,896,331	8,818,742	495,796
一般男子	・	14,896,085	14,896,085	・	580,621
女子	・	8,818,742	・	8,818,742	352,514
坑内員	・	246	246	・	529,687
(再掲)短時間労働者	12,872	241,356	61,422	179,934	113,179
船員	1,776	28,235	28,235	・	515,524

注. 厚生年金保険(第1号)の被保険者のうち、坑内員及び船員は全員男子とみなした。

第2表 制度別年金受給者数

ア. 令和3年12月末現在

(単位:人)

	総数	老齢給付		障害年金	遺族給付	
		老齢年金 ・25年以上	通算老齢年金 ・25年未満		遺族年金	通算遺族年金
厚生年金保険(第1号)計	35,904,215	15,605,862	14,094,267	482,880	5,705,280	15,926
旧共済組合を除く	35,592,123	15,422,568	14,033,855	480,524	5,639,661	15,515
旧法	689,557	227,464	167,080	27,848	251,992	15,173
新法	34,886,472	15,190,185	13,866,144	451,770	5,378,373	・
(再掲)基礎あり	27,136,675	14,212,225	12,548,239	308,277	67,934	・
基礎または定額あり	26,831,626	14,263,391	12,568,235	・	・	・
基礎繰上げあり	1,992,649	600,679	1,391,970	・	・	・
基礎繰上げなし	24,838,977	13,662,712	11,176,265	・	・	・
基礎及び定額なし	2,224,703	926,794	1,297,909	・	・	・
船員保険(旧法)	16,094	4,919	631	906	9,296	342
旧共済組合計	312,092	183,294	60,412	2,356	65,619	411
旧法	78,153	55,889	1,707	904	19,242	411
新法	233,939	127,405	58,705	1,452	46,377	・
(再掲)基礎あり	184,021	126,508	56,284	1,228	1	・
国民年金計	36,097,421	33,005,127	926,475	2,077,937	87,882	・
(再掲)基礎のみ共済なし・旧国年	7,312,431	5,242,047	353,268	1,686,421	30,695	・
旧法抛出处	588,276	314,066	232,702	33,999	7,509	・
新法基礎年金	35,509,145	32,691,061	693,773	2,043,938	80,373	・
(再掲)基礎のみ	7,871,053	6,020,490	122,036	1,699,026	29,501	・
(再掲)基礎のみ共済なし	6,724,155	4,927,981	120,566	1,652,422	23,186	・
福祉年金	7	7	・	・	・	・
合計	44,680,947	34,272,263	2,416,219	2,251,312	5,725,227	15,926

- 注1. 厚生年金保険(第1号)受給者とは、厚生年金保険受給者全体から、共済組合等の組合員等たる厚生年金保険の被保険者期間(平成27年9月以前の共済組合等の組合員等の期間を含む)のみの者を除き、さらに、障害厚生年金受給者及び短期要件分の遺族厚生年金受給者について、それぞれ初診日又は死亡日に共済組合等の組合員等であった者を除いた者をいう。
2. 新法老齢厚生年金(第1号)のうち、旧法の老齢年金に相当するものは「老齢年金・25年以上」に、それ以外のは「通算老齢年金・25年未満」に計上している。新法退職共済年金についても同様。
3. 人数の合計は、厚生年金保険(第1号)と同一の年金種別の基礎年金を併給している者の重複分を控除した数である。
4. 「旧共済組合」は、厚生年金保険に統合された時点で旧J R共済、旧N T T共済、旧J T共済又は旧農林共済の受給権が発生していた者をいう。
5. 「基礎あり」は、同一の年金種別の基礎年金の受給権を有する者をいう。
6. 新法基礎年金のうち、老齢基礎年金の受給資格期間を25年以上有するものは「老齢年金・25年以上」に、それ以外のは「通算老齢年金・25年未満」に計上している。
7. 「基礎のみ」は、同一の年金種別の厚生年金保険(第1号)(旧共済組合を除く)の受給権を有しない基礎年金受給者をいう。
8. 「基礎のみ共済なし」は「基礎のみ」の受給者のうち、共済組合等の組合員等たる厚生年金保険の被保険者期間(平成27年9月以前の共済組合等の組合員等の期間を含む)を有しない受給者をいう。
9. 寡婦年金については、新法においても存続しているが、第1号被保険者であった夫の妻のみに対して適用され、基礎年金一律の給付ではないため、新法分も便宜上旧法抛出处に計上している。

イ. 令和3年12月新規裁定

(単位:人)

	総数	老齢給付		障害年金	遺族給付	
		老齢年金 ・25年以上	通算老齢年金 ・25年未満		遺族年金	通算遺族年金
厚生年金保険(第1号)計	101,166	37,199	24,432	4,425	35,110	-
旧共済組合を除く	101,131	37,198	24,398	4,425	35,110	-
旧法	586	509	76	1	-	-
新法	100,544	36,689	24,321	4,424	35,110	・
(再掲)基礎あり	18,916	5,335	10,246	2,376	959	・
基礎または定額あり	16,197	5,943	10,254	・	・	・
基礎繰上げあり	3,790	1,969	1,821	・	・	・
基礎繰上げなし	12,407	3,974	8,433	・	・	・
基礎及び定額なし	44,813	30,746	14,067	・	・	・
船員保険(旧法)	1	-	1	-	-	-
旧共済組合計	35	1	34	-	-	-
旧法	-	-	-	-	-	-
新法	35	1	34	-	-	・
(再掲)基礎あり	25	1	24	-	-	・
国民年金計	39,217	23,871	4,247	9,983	1,116	・
(再掲)基礎のみ共済なし・旧国年	14,358	5,744	1,046	7,238	330	・
旧法抛出处	77	2	45	-	30	・
新法基礎年金	39,140	23,869	4,202	9,983	1,086	・
(再掲)基礎のみ	20,416	11,382	1,029	7,604	401	・
(再掲)基礎のみ共済なし	14,281	5,742	1,001	7,238	300	・
福祉年金	-	-	-	-	-	-
合計	121,442	55,734	18,409	12,032	35,267	-

- 注1. 厚生年金保険(第1号)受給者とは、厚生年金保険受給者全体から、共済組合等の組合員等たる厚生年金保険の被保険者期間(平成27年9月以前の共済組合等の組合員等の期間を含む)のみの者を除き、さらに、障害厚生年金受給者及び短期要件分の遺族厚生年金受給者について、それぞれ初診日又は死亡日に共済組合等の組合員等であった者を除いた者をいう。
2. 新法老齢厚生年金(第1号)のうち、旧法の老齢年金に相当するものは「老齢年金・25年以上」に、それ以外のは「通算老齢年金・25年未満」に計上している。新法退職共済年金についても同様。
3. 人数の合計は、厚生年金保険(第1号)と同一の年金種別の基礎年金を併給している者の重複分を控除した数である。
4. 「旧共済組合」は、厚生年金保険に統合された時点で旧J R共済、旧N T T共済、旧J T共済又は旧農林共済の受給権が発生していた者をいう。
5. 「基礎あり」は、同一の年金種別の基礎年金の受給権を有する者をいう。
6. 新法基礎年金のうち、老齢基礎年金の受給資格期間を25年以上有するものは「老齢年金・25年以上」に、それ以外のは「通算老齢年金・25年未満」に計上している。
7. 「基礎のみ」は、同一の年金種別の厚生年金保険(第1号)(旧共済組合を除く)の受給権を有しない基礎年金受給者をいう。
8. 「基礎のみ共済なし」は「基礎のみ」の受給者のうち、共済組合等の組合員等たる厚生年金保険の被保険者期間(平成27年9月以前の共済組合等の組合員等の期間を含む)を有しない受給者をいう。
9. 寡婦年金については、新法においても存続しているが、第1号被保険者であった夫の妻のみに対して適用され、基礎年金一律の給付ではないため、新法分も便宜上旧法抛出处に計上している。

第3表 制度別受給者年金総額

令和3年12月末現在

(単位：百万円)

	総数	老齢給付		障害年金	遺族給付	
		老齢年金 ・25年以上	通算老齢年金 ・25年未満		遺族年金	通算遺族年金
厚生年金保険（第1号）計	25,532,333	17,139,085	2,479,039	328,647	5,581,187	4,375
旧共済組合を除く	25,182,492	16,878,891	2,465,932	326,512	5,506,881	4,277
旧法	712,324	352,613	63,027	32,576	259,922	4,187
新法	24,438,232	16,512,061	2,402,686	292,015	5,231,470	・
（別掲）基礎年金	18,495,310	10,048,232	8,119,431	262,718	64,928	・
船員保険（旧法）	31,935	14,217	219	1,921	15,488	90
旧共済組合計	349,841	260,194	13,107	2,135	74,306	98
旧法	140,345	115,829	798	1,258	22,362	98
新法	209,496	144,365	12,309	877	51,944	・
（別掲）基礎年金	136,562	94,215	41,327	1,019	1	・
国民年金計	24,445,946	22,350,296	215,248	1,791,642	88,760	・
（再掲）基礎のみ共済なし・旧国年	4,804,132	3,235,992	80,845	1,459,740	27,554	・
旧法拋出制	241,152	154,426	53,564	29,844	3,318	・
新法基礎年金	24,204,794	22,195,870	161,684	1,761,798	85,442	・
（再掲）基礎のみ	5,410,213	3,881,949	27,660	1,469,453	31,152	・
（再掲）基礎のみ共済なし	4,562,980	3,081,566	27,282	1,429,896	24,236	・
福祉年金	3	3	・	・	・	・
合計	49,978,282	39,489,384	2,694,287	2,120,288	5,669,947	4,375

- 注1. 厚生年金保険（第1号）受給者の年金総額は、老齢給付及び遺族年金（長期要件）については、平成27年9月以前の厚生年金保険被保険者期間及び平成27年10月以降の第1号厚生年金被保険者期間に係る年金総額であり、平成27年10月以降に受給権が発生した障害厚生年金及び遺族厚生年金（短期要件）については、共済組合等の組合員等たる厚生年金保険の被保険者期間（平成27年9月以前の共済組合等の組合員等の期間を含む）を含めて算出した年金総額である。
2. 年金総額には一部停止額を含む。
3. 「旧共済組合」は、厚生年金保険に統合された時点で旧J R共済、旧N T T共済、旧J T共済又は旧農林共済の受給権が発生していた者の当該年金の年金総額である。
4. 「基礎のみ」は、同一の年金種別の厚生年金保険（第1号）（旧共済組合を除く）の受給権を有しない基礎年金受給者の年金総額である。
5. 「基礎のみ共済なし」は「基礎のみ」の受給者のうち、共済組合等の組合員等たる厚生年金保険の被保険者期間（平成27年9月以前の共済組合等の組合員等の期間を含む）を有しない受給者の年金総額である。
6. 寡婦年金については、新法においても存続しているが、第1号被保険者であった夫の妻のみに対して適用され、基礎年金一律の給付ではないため、新法分も便宜上旧法拋出制に計上している。

第 4 表 制度別受給者平均年金月額

ア. 令和 3 年 12 月末現在

(単位：円)

	総 数	老齢給付		障害年金	遺族給付	
		老齢年金 ・25年以上	通算老齢年金 ・25年未満		遺族年金	通算遺族年金
厚生年金保険（第1号） 計	102,505	145,680	62,909	102,231	82,469	22,894
旧共済組合を除く	102,265	145,496	62,856	102,185	82,331	22,973
旧 法	86,085	129,183	31,436	97,480	85,956	22,994
新 法	102,555	145,710	63,236	102,326	82,063	.
基礎または定額あり	112,150	150,762	68,329	.	.	.
基礎繰上げあり	74,892	122,018	54,556	.	.	.
基礎繰上げなし	115,139	152,026	70,045	.	.	.
基礎及び定額なし	36,429	67,953	13,919	.	.	.
船員保険（旧法）	165,359	240,856	28,917	176,666	138,841	22,052
旧共済組合 計	129,877	161,130	75,088	111,556	94,367	19,926
旧 法	149,648	172,707	38,961	115,936	96,846	19,926
新 法	123,272	156,051	76,138	108,829	93,338	.
国民年金 計	56,435	56,431	19,361	71,852	84,166	.
（再掲）基礎のみ共済なし・旧国年	54,748	51,443	19,071	72,132	74,807	.
旧法抛出处	34,161	40,975	19,182	73,148	36,825	.
新法基礎年金	56,804	56,580	19,421	71,830	88,589	.
（再掲）基礎のみ	57,280	53,732	18,888	72,073	87,996	.
（再掲）基礎のみ共済なし	56,550	52,110	18,857	72,111	87,107	.
福祉年金	33,342	33,342
合 計	93,213	96,019	92,924	78,483	82,529	22,894

注. 平均年金月額には、基礎年金月額を含む。

イ. 令和 3 年 12 月新規裁定

(単位：円)

	総 数	老齢給付		障害年金	遺族給付	
		老齢年金 ・25年以上	通算老齢年金 ・25年未満		遺族年金	通算遺族年金
厚生年金保険（第1号） 計	72,198	86,914	32,734	95,876	81,083	-
旧共済組合を除く	72,206	86,912	32,716	95,876	81,083	-
旧 法	87,503	98,302	14,989	*	-	-
新 法	72,117	86,754	32,773	95,875	81,083	.
基礎または定額あり	84,669	140,555	52,278	.	.	.
基礎繰上げあり	80,977	106,035	53,882	.	.	.
基礎繰上げなし	85,797	157,658	51,932	.	.	.
基礎及び定額なし	58,211	76,354	18,554	.	.	.
船員保険（旧法）	*	-	*	-	-	-
旧共済組合 計	48,644	*	45,054	-	-	-
旧 法	-	-	-	-	-	-
新 法	48,644	*	45,054	-	-	.
国民年金 計	55,219	53,697	18,561	70,886	87,164	.
（再掲）基礎のみ共済なし・旧国年	60,562	54,304	19,454	70,409	83,807	.
旧法抛出处	21,618	*	12,670	-	33,503	.
新法基礎年金	55,286	53,697	18,624	70,886	88,647	.
（再掲）基礎のみ	61,312	57,933	19,903	70,510	89,105	.
（再掲）基礎のみ共済なし	60,772	54,308	19,758	70,409	88,838	.
福祉年金	-	-
合 計	70,362	75,874	26,363	79,839	81,384	-

注. 平均年金月額には、基礎年金月額を含む。

第5表 制度別年金受給権者数

ア. 令和3年12月末現在

(単位:人)

	総数	老齢給付		障害年金	遺族給付	
		老齢年金 ・25年以上	通算老齢年金 ・25年未満		遺族年金	通算遺族年金
厚生年金保険(第1号)計	37,735,747	16,177,073	14,808,401	674,174	6,055,285	20,814
旧共済組合を除く	37,408,621	15,991,427	14,742,893	669,978	5,983,963	20,360
旧法	745,354	227,832	167,995	49,004	280,597	19,926
新法	36,646,756	15,758,669	14,574,266	619,948	5,693,873	・
(再掲)基礎あり	28,072,658	14,494,701	13,071,513	368,854	137,590	・
基礎または定額あり	27,661,760	14,554,345	13,107,415	・	・	・
基礎繰上げあり	2,026,555	603,641	1,422,914	・	・	・
基礎繰上げなし	25,635,205	13,950,704	11,684,501	・	・	・
基礎及び定額なし	2,671,175	1,204,324	1,466,851	・	・	・
船員保険(旧法)	16,511	4,926	632	1,026	9,493	434
旧共済組合計	327,126	185,646	65,508	4,196	71,322	454
旧法	80,341	55,978	1,709	1,296	20,904	454
新法	246,785	129,668	63,799	2,900	50,418	・
(再掲)基礎あり	191,753	128,707	61,253	1,792	1	・
国民年金計	36,739,133	33,390,434	936,352	2,194,475	217,872	・
(再掲)基礎のみ共済なし・旧国年	7,494,207	5,300,099	356,326	1,773,653	64,129	・
旧法抛出处	619,196	333,533	234,083	36,574	15,006	・
新法基礎年金	36,119,937	33,056,901	702,269	2,157,901	202,866	・
(再掲)基礎のみ	8,047,279	6,069,224	123,732	1,789,047	65,276	・
(再掲)基礎のみ共済なし	6,875,011	4,966,566	122,243	1,737,079	49,123	・
福祉年金	386	386	・	・	・	・
計	46,210,855	34,944,485	2,611,987	2,498,003	6,135,566	20,814

- 注1. 厚生年金保険(第1号)受給権者とは、厚生年金保険受給権者全体から、共済組合等の組合員等たる厚生年金保険の被保険者期間(平成27年9月以前の共済組合等の組合員等の期間を含む)のみの者を除き、さらに、障害厚生年金受給権者及び短期要件分の遺族厚生年金受給権者について、それぞれ初診日又は死亡日に共済組合等の組合員等であった者を除いた者をいう。
2. 新法老齢厚生年金(第1号)のうち、旧法の老齢年金に相当するものは「老齢年金・25年以上」に、それ以外のは「通算老齢年金・25年未満」に計上している。新法退職共済年金についても同様。
3. 人数の合計は、厚生年金保険(第1号)と同一の年金種別の基礎年金を併給している者の重複分を控除した数である。
4. 「旧共済組合」は、厚生年金保険に統合された時点で旧J R共済、旧N T T共済、旧J T共済又は旧農林共済の受給権が発生していた者をいう。
5. 「基礎あり」は、同一の年金種別の基礎年金の受給権を有する者をいう。
6. 新法基礎年金のうち、老齢基礎年金の受給資格期間を25年以上有するものは「老齢年金・25年以上」に、それ以外のは「通算老齢年金・25年未満」に計上している。
7. 「基礎のみ」は、同一の年金種別の厚生年金保険(第1号)(旧共済組合を除く)の受給権を有しない基礎年金受給権者をいう。
8. 「基礎のみ共済なし」は「基礎のみ」の受給権者のうち、共済組合等の組合員等たる厚生年金保険の被保険者期間(平成27年9月以前の共済組合等の組合員等の期間を含む)を有しない受給権者をいう。
9. 寡婦年金については、新法においても存続しているが、第1号被保険者であった夫の妻のみに対して適用され、基礎年金一律の給付ではないため、新法分も便宜上旧法抛出处に計上している。

イ. 令和3年12月新規裁定

(単位:人)

	総数	老齢給付		障害年金	遺族給付	
		老齢年金 ・25年以上	通算老齢年金 ・25年未満		遺族年金	通算遺族年金
厚生年金保険(第1号)計	117,850	49,993	26,667	4,442	36,748	-
旧共済組合を除く	117,806	49,991	26,626	4,442	36,747	-
旧法	586	509	76	1	-	-
新法	117,219	49,482	26,549	4,441	36,747	・
(再掲)基礎あり	20,008	5,410	10,330	2,382	1,886	・
基礎または定額あり	16,493	6,131	10,362	・	・	・
基礎繰上げあり	3,884	2,037	1,847	・	・	・
基礎繰上げなし	12,609	4,094	8,515	・	・	・
基礎及び定額なし	59,538	43,351	16,187	・	・	・
船員保険(旧法)	1	-	1	-	-	-
旧共済組合計	44	2	41	-	1	-
旧法	-	-	-	-	-	-
新法	44	2	41	-	1	・
(再掲)基礎あり	32	1	31	-	-	・
国民年金計	41,181	24,053	4,252	10,018	2,858	・
(再掲)基礎のみ共済なし・旧国年	14,822	5,796	1,047	7,254	725	・
旧法抛出处	201	2	45	-	154	・
新法基礎年金	40,980	24,051	4,207	10,018	2,704	・
(再掲)基礎のみ	20,972	11,488	1,030	7,636	818	・
(再掲)基礎のみ共済なし	14,621	5,794	1,002	7,254	571	・
福祉年金	-	-	-	-	-	-
計	138,991	68,635	20,558	12,078	37,720	-

- 注1. 厚生年金保険(第1号)受給権者とは、厚生年金保険受給権者全体から、共済組合等の組合員等たる厚生年金保険の被保険者期間(平成27年9月以前の共済組合等の組合員等の期間を含む)のみの者を除き、さらに、障害厚生年金受給権者及び短期要件分の遺族厚生年金受給権者について、それぞれ初診日又は死亡日に共済組合等の組合員等であった者を除いた者をいう。
2. 新法老齢厚生年金(第1号)のうち、旧法の老齢年金に相当するものは「老齢年金・25年以上」に、それ以外のは「通算老齢年金・25年未満」に計上している。新法退職共済年金についても同様。
3. 人数の合計は、厚生年金保険(第1号)と同一の年金種別の基礎年金を併給している者の重複分を控除した数である。
4. 「旧共済組合」は、厚生年金保険に統合された時点で旧J R共済、旧N T T共済、旧J T共済又は旧農林共済の受給権が発生していた者をいう。
5. 「基礎あり」は、同一の年金種別の基礎年金の受給権を有する者をいう。
6. 新法基礎年金のうち、老齢基礎年金の受給資格期間を25年以上有するものは「老齢年金・25年以上」に、それ以外のは「通算老齢年金・25年未満」に計上している。
7. 「基礎のみ」は、同一の年金種別の厚生年金保険(第1号)(旧共済組合を除く)の受給権を有しない基礎年金受給権者をいう。
8. 「基礎のみ共済なし」は「基礎のみ」の受給権者のうち、共済組合等の組合員等たる厚生年金保険の被保険者期間(平成27年9月以前の共済組合等の組合員等の期間を含む)を有しない受給権者をいう。
9. 寡婦年金については、新法においても存続しているが、第1号被保険者であった夫の妻のみに対して適用され、基礎年金一律の給付ではないため、新法分も便宜上旧法抛出处に計上している。

第6表 制度別受給権者年金総額

令和3年12月末現在

(単位：百万円)

	総数	老齢給付		障害年金	遺族給付	
		老齢年金 ・25年以上	通算老齢年金 ・25年未満		遺族年金	通算遺族年金
厚生年金保険（第1号）計	26,454,778	17,624,307	2,605,822	480,666	5,738,302	5,681
旧共済組合を除く	26,096,981	17,362,479	2,591,788	477,092	5,660,048	5,573
旧法	764,174	353,207	63,261	55,108	287,138	5,459
新法	25,300,460	16,995,038	2,528,308	419,890	5,357,224	・
(別掲)基礎年金	19,043,794	10,222,956	8,412,160	301,784	106,895	・
船員保険(旧法)	32,346	14,234	219	2,093	15,686	114
旧共済組合計	357,797	261,827	14,034	3,574	78,254	108
旧法	142,542	115,960	799	1,719	23,956	108
新法	215,255	145,867	13,235	1,855	54,298	・
(別掲)基礎年金	141,642	95,690	44,512	1,438	1	・
国民年金計	24,836,507	22,567,682	217,530	1,886,392	164,903	・
(再掲)基礎のみ共済なし・旧国年	4,918,728	3,260,817	81,434	1,531,185	45,292	・
旧法拋出制	254,372	162,433	53,810	31,958	6,171	・
新法基礎年金	24,582,135	22,405,248	163,720	1,854,434	158,733	・
(再掲)基礎のみ	5,528,712	3,905,781	28,008	1,543,085	51,838	・
(再掲)基礎のみ共済なし	4,664,356	3,098,383	27,624	1,499,227	39,121	・
福祉年金	154	154	・	・	・	・
合計	51,291,440	40,192,143	2,823,352	2,367,058	5,903,205	5,681

- 注1. 厚生年金保険（第1号）受給権者の年金総額は、老齢給付及び遺族年金（長期要件）については、平成27年9月以前の厚生年金保険被保険者期間及び平成27年10月以降の第1号厚生年金被保険者期間に係る年金総額であり、平成27年10月以降に受給権が発生した障害厚生年金及び遺族厚生年金（短期要件）については、共済組合等の組合員等たる厚生年金保険の被保険者期間（平成27年9月以前の共済組合等の組合員等の期間を含む）を含めて算出した年金総額である。
2. 「旧共済組合」は、厚生年金保険に統合された時点で旧J R共済、旧N T T共済、旧J T共済又は旧農林共済の受給権が発生していた者の当該年金の年金総額である。
3. 「基礎のみ」は、同一の年金種別の厚生年金保険（第1号）（旧共済組合を除く）の受給権を有しない基礎年金受給権者の年金総額である。
4. 「基礎のみ共済なし」は「基礎のみ」の受給権者のうち、共済組合等の組合員等たる厚生年金保険の被保険者期間（平成27年9月以前の共済組合等の組合員等の期間を含む）を有しない受給権者の年金総額である。
5. 寡婦年金については、新法においても存続しているが、第1号被保険者であった夫の妻のみに対して適用され、基礎年金一律の給付ではないため、新法分も便宜上旧法拋出制に計上している。

第7表 制度別受給権者平均年金月額

ア. 令和3年12月末現在

(単位:円)

	総数	老齢給付		障害年金	遺族給付	
		老齢年金 ・25年以上	通算老齢年金 ・25年未満		遺族年金	通算遺族年金
厚生年金保険(第1号)計	100,789	143,943	62,253	96,895	80,442	22,746
旧共済組合を除く	100,558	143,751	62,199	96,878	80,311	22,810
旧法	85,438	129,191	31,380	93,714	85,276	22,831
新法	100,837	143,931	62,556	97,007	79,971	.
基礎または定額あり	111,038	149,853	67,938	.	.	.
基礎繰上げあり	74,502	121,986	54,359	.	.	.
基礎繰上げなし	113,926	151,059	69,592	.	.	.
基礎及び定額なし	40,567	72,365	14,460	.	.	.
船員保険(旧法)	163,254	240,795	28,896	170,018	137,695	21,840
旧共済組合計	127,229	160,483	74,478	99,542	91,434	19,858
旧法	147,851	172,628	38,953	110,513	95,500	19,858
新法	120,515	155,241	75,429	94,639	89,748	.
国民年金計	56,335	56,323	19,360	71,634	63,074	.
(再掲)基礎のみ共済なし・旧国年	54,695	51,270	19,045	71,941	58,855	.
旧法抛出处	34,234	40,584	19,156	72,817	34,268	.
新法基礎年金	56,714	56,482	19,428	71,614	65,204	.
(再掲)基礎のみ	57,252	53,628	18,863	71,877	66,178	.
(再掲)基礎のみ共済なし	56,538	51,987	18,831	71,923	66,366	.
福祉年金	33,342	33,342
合計	92,495	95,848	90,077	78,965	80,177	22,746

注. 平均年金月額には、基礎年金月額を含む。

イ. 令和3年12月新規裁定

(単位:円)

	総数	老齢給付		障害年金	遺族給付	
		老齢年金 ・25年以上	通算老齢年金 ・25年未満		遺族年金	通算遺族年金
厚生年金保険(第1号)計	73,935	89,799	32,237	95,842	79,963	-
旧共済組合を除く	73,944	89,797	32,214	95,842	79,965	-
旧法	87,503	98,302	14,989	*	-	-
新法	73,876	89,710	32,264	95,841	79,965	.
基礎または定額あり	85,265	141,154	52,197	.	.	.
基礎繰上げあり	81,614	106,632	54,024	.	.	.
基礎繰上げなし	86,390	158,332	51,801	.	.	.
基礎及び定額なし	65,325	82,434	19,505	.	.	.
船員保険(旧法)	*	-	*	-	-	-
旧共済組合計	50,073	*	46,819	-	*	-
旧法	-	-	-	-	-	-
新法	50,073	*	46,819	-	*	.
国民年金計	54,862	53,687	18,585	70,883	62,557	.
(再掲)基礎のみ共済なし・旧国年	59,981	54,289	19,460	70,409	59,672	.
旧法抛出处	26,320	*	12,670	-	30,070	.
新法基礎年金	55,002	53,688	18,649	70,883	64,408	.
(再掲)基礎のみ	60,966	57,909	19,909	70,510	66,514	.
(再掲)基礎のみ共済なし	60,444	54,292	19,765	70,409	67,656	.
福祉年金	-	-
合計	71,914	80,001	26,403	79,832	79,468	-

注. 平均年金月額には、基礎年金月額を含む。

第8表 障害等級別障害年金受給（権）者状況

令和3年12月末現在

	受給権者				受給者			
	件数	年金総額	(別掲) 基礎年金	平均年金月額	件数	年金総額	(別掲) 基礎年金	平均年金月額
厚生年金保険（第1号）計	674,174	480,666	303,222	96,895	482,880	328,647	263,737	102,231
職務／公務上を除く計	673,378	479,031	303,152	96,798	482,172	327,077	263,679	102,100
1級	81,747	74,417	74,679	151,989	75,307	68,907	68,940	152,539
2級	302,304	195,639	228,473	116,911	254,002	156,401	194,739	115,203
3級	289,327	208,975	.	60,190	152,863	101,768	.	55,479
職務／公務上	796	1,636	70	178,523	708	1,570	58	191,626
国民年金計	2,194,475	1,886,392	.	71,634	2,077,937	1,791,642	.	71,852
1級	723,896	712,869	.	82,064	709,168	698,429	.	82,071
2級	1,470,579	1,173,523	.	66,500	1,368,769	1,093,212	.	66,557

注1. 厚生年金保険（第1号）受給（権）者とは、厚生年金保険受給（権）者全体から、共済組合等の組合員等たる厚生年金保険の被保険者期間（平成27年9月以前の共済組合等の組合員等の期間を含む）のみの者を除き、さらに、障害厚生年金受給（権）者及び短期要件分の遺族厚生年金受給（権）者について、それぞれ初診日又は死亡日に共済組合等の組合員等であった者を除いた者をいう。
 2. 厚生年金保険（第1号）受給（権）者の年金総額における、平成27年10月以降に受給権が発生した障害厚生年金については、共済組合等の組合員等たる厚生年金保険の被保険者期間（平成27年9月以前の共済組合等の組合員等の期間を含む）を含めて算出している。
 3. 平均年金月額には、基礎年金月額を含む。

令和3年12月新規裁定

	受給権者				受給者			
	件数	年金総額	(別掲) 基礎年金	平均年金月額	件数	年金総額	(別掲) 基礎年金	平均年金月額
厚生年金保険（第1号）計	4,442	3,049	2,060	95,842	4,425	3,036	2,055	95,876
職務／公務上を除く計	4,442	3,049	2,060	95,842	4,425	3,036	2,055	95,876
1級	420	401	429	164,613	419	400	428	164,578
2級	1,963	1,237	1,631	121,722	1,959	1,233	1,628	121,701
3級	2,059	1,412	.	57,142	2,047	1,403	.	57,099
職務／公務上	-	-	-	-	-	-	-	-
国民年金計	10,018	8,521	.	70,883	9,983	8,492	.	70,886
1級	1,795	1,794	.	83,294	1,790	1,789	.	83,300
2級	8,223	6,727	.	68,173	8,193	6,703	.	68,173

注1. 厚生年金保険（第1号）受給（権）者とは、厚生年金保険受給（権）者全体から、共済組合等の組合員等たる厚生年金保険の被保険者期間（平成27年9月以前の共済組合等の組合員等の期間を含む）のみの者を除き、さらに、障害厚生年金受給（権）者及び短期要件分の遺族厚生年金受給（権）者について、それぞれ初診日又は死亡日に共済組合等の組合員等であった者を除いた者をいう。
 2. 厚生年金保険（第1号）受給（権）者の年金総額における、平成27年10月以降に受給権が発生した障害厚生年金については、共済組合等の組合員等たる厚生年金保険の被保険者期間（平成27年9月以前の共済組合等の組合員等の期間を含む）を含めて算出している。
 3. 平均年金月額には、基礎年金月額を含む。

第1表 厚生年金保険（第1号） 都道府県別適用状況、標準報酬月額、賞与支払状況

都道府県別	事業所数					船舶所 有者数	被保険者数										標準報酬月額の平均											
							合計					船員を除く合計					平均	船員を除く平均					船員					
	(再掲) 高年齢任意	(再掲) 高年齢任意	(再掲) 高年齢任意	(再掲) 高年齢任意	(再掲) 高年齢任意		(再掲) 高年齢任意	(再掲) 高年齢任意	(再掲) 高年齢任意	(再掲) 高年齢任意	(再掲) 高年齢任意	(再掲) 高年齢任意	(再掲) 高年齢任意	(再掲) 高年齢任意	(再掲) 高年齢任意	(再掲) 高年齢任意		(再掲) 高年齢任意	(再掲) 高年齢任意	(再掲) 高年齢任意	(再掲) 高年齢任意	(再掲) 高年齢任意		(再掲) 高年齢任意	(再掲) 高年齢任意	(再掲) 高年齢任意		
																	(再掲) 高年齢任意						(再掲) 高年齢任意				(再掲) 高年齢任意	(再掲) 高年齢任意
令和3年	2,539,093	111,427	38,665	30,045	8,620	4,066	40,958,392	554	362,206	40,907,464	554	550,734	540,145	10,589	24,942,856	15,964,160	448	50,928	312,665	231,130	312,543	146,348	145,982	164,991	354,747	246,601	365,714	410,416
7月	2,545,561	114,649	38,771	30,044	8,727	4,095	40,929,117	559	377,314	40,877,495	559	554,750	544,023	10,727	24,922,808	15,954,240	447	51,622	313,644	231,306	313,519	146,469	146,104	164,958	355,986	247,179	366,689	412,535
8月	2,552,443	117,243	38,906	30,059	8,847	4,134	40,896,187	573	389,979	40,844,256	573	558,047	547,162	10,885	24,894,209	15,949,596	451	51,931	318,302	233,672	318,175	148,617	148,161	171,521	360,896	251,495	368,723	417,708
9月	2,559,956	119,056	39,084	30,132	8,952	4,129	40,844,336	565	400,766	40,792,281	565	562,960	551,924	11,036	24,850,967	15,940,870	444	52,055	318,344	234,566	318,216	148,473	148,014	171,463	360,986	251,539	369,446	418,696
10月	2,567,401	121,725	39,173	30,138	9,035	4,112	40,852,428	579	416,444	40,800,854	579	565,563	554,426	11,137	24,846,285	15,952,128	441	51,574	318,299	234,180	318,171	148,326	147,867	171,153	360,978	251,490	370,190	419,366
11月	2,573,995	124,164	39,258	30,125	9,133	4,079	40,810,076	585	437,274	40,759,717	585	566,815	555,586	11,229	24,813,240	15,946,037	440	50,359	318,253	233,128	318,131	148,204	147,742	171,104	360,987	251,441	370,395	417,153
12月																												
北海道	108,104	3,382	1,637	1,302	335	251	1,268,751	31	8,451	1,266,593	31	10,169	9,904	265	762,330	504,164	99	2,158	283,792	254,258	283,566	145,876	145,530	158,823	318,137	231,271	398,485	415,869
青森	20,128	1,054	333	268	65	103	294,053	5	2,142	293,233	5	3,941	3,800	141	165,071	128,161	1	820	250,030	269,600	249,689	126,110	125,606	139,688	283,457	206,196	*	372,161
岩手	20,154	1,079	436	341	95	42	287,507	-	2,170	287,170	-	3,106	2,975	131	165,150	122,020	-	337	255,310	-	255,144	133,254	132,026	161,145	288,716	209,705	-	396,855
宮城	43,237	1,949	930	770	160	112	566,523	2	4,660	565,406	2	5,172	5,010	162	351,455	213,949	2	1,117	287,364	*	287,113	135,439	134,325	169,914	324,628	225,486	*	414,636
秋田	16,723	796	495	408	87	37	229,923	3	1,704	229,770	3	3,199	3,115	84	127,588	102,180	2	153	248,614	303,333	248,566	124,982	124,498	142,905	281,600	207,316	*	320,719
山形	19,726	1,104	409	325	84	35	273,903	2	2,330	273,798	2	1,596	1,522	74	156,865	116,909	24	105	260,280	*	260,264	132,465	131,520	151,892	296,109	212,145	368,667	303,429
福島	37,481	1,579	631	521	110	57	473,057	7	4,039	472,609	7	3,731	3,654	177	273,044	199,562	3	448	272,364	193,714	272,224	132,344	130,823	162,870	310,243	220,205	370,000	419,866
茨城	44,435	2,028	908	769	139	38	578,014	20	4,775	577,246	20	9,158	8,982	176	352,258	224,987	1	768	298,211	274,700	298,071	144,641	144,328	160,625	337,231	236,759	*	403,680
栃木	33,563	1,370	406	316	90	-	423,636	10	3,392	423,636	10	3,140	3,038	102	257,494	166,135	7	-	298,098	222,600	298,098	142,833	142,444	154,412	337,224	237,454	347,143	-
群馬	37,129	1,730	625	545	80	-	505,416	7	4,267	505,416	7	2,890	2,794	96	312,256	193,160	-	-	293,614	176,286	293,614	136,561	135,614	164,104	331,150	232,934	-	-
埼玉県	112,754	4,063	1,338	1,091	247	1	1,310,474	72	10,547	1,310,473	72	23,736	23,428	308	808,831	501,266	16	1	311,130	274,861	311,130	139,078	138,637	172,649	351,526	245,993	313,750	*
千葉県	91,673	3,292	1,207	957	250	91	1,063,105	30	10,547	1,061,997	30	35,260	34,908	352	614,613	447,382	2	1,108	305,807	286,330	305,817	142,582	142,339	166,676	348,610	247,028	*	296,170
東京都	473,043	27,410	7,864	5,324	2,540	171	12,211,359	125	162,675	12,215,589	125	219,080	215,867	3,213	7,421,123	4,794,333	133	5,770	356,158	220,752	356,096	155,617	155,030	195,066	404,357	281,392	371,128	486,959
神奈川県	154,191	5,699	1,559	1,058	540	117	1,991,455	55	17,399	1,989,097	55	35,557	34,915	623	1,293,680	695,408	9	2,358	340,906	261,382	340,743	161,737	161,487	175,333	379,730	268,213	424,444	478,917
新潟	40,782	2,243	690	522	168	38	673,498	1	7,079	673,064	1	7,175	6,982	193	411,182	261,882	-	434	284,271	*	284,192	130,808	129,962	161,399	323,420	222,600	-	405,724
富山	19,988	1,252	358	257	101	28	335,950	-	3,287	335,846	-	2,342	2,178	114	208,895	126,951	-	104	300,743	-	300,753	132,636	130,245	164,390	341,351	233,950	-	270,096
石川	23,938	1,350	385	313	72	120	318,633	-	3,144	318,283	-	2,363	2,246	117	187,638	130,644	1	350	287,007	-	286,969	137,948	136,268	170,188	327,444	228,834	-	322,904
福井	16,713	1,013	266	202	64	80	220,389	1	2,399	220,030	1	1,859	1,758	101	126,424	93,606	-	359	284,879	*	284,928	133,143	133,400	128,653	329,057	225,327	-	254,930
山梨	16,388	741	323	268	55	-	184,695	3	1,756	184,695	3	1,786	1,718	68	110,652	74,042	1	-	294,793	292,667	294,793	140,886	140,187	158,529	337,420	231,091	*	-
長野	39,927	1,860	795	670	125	-	543,567	1	5,056	543,567	1	6,104	5,956	148	326,711	217,396	-	-	292,543	*	292,543	131,298	130,558	161,095	335,192	228,554	-	-
岐阜	38,362	1,700	702	595	107	-	520,547	6	4,632	520,547	6	7,205	7,073	132	319,241	201,248	58	-	295,387	234,333	295,387	128,560	128,079	154,348	339,128	225,980	370,517	-
静岡県	68,425	3,126	956	773	183	78	990,776	3	8,486	989,955	3	7,243	7,089	154	617,974	371,621	-	1,181	306,529	150,000	306,362	147,698	147,447	159,247	347,593	237,798	-	447,025
愛知県	146,500	7,317	1,868	1,481	387	65	2,526,947	14	25,358	2,526,010	14	25,392	24,892	500	1,696,962	829,047	1	937	332,355	263,286	332,328	141,555	141,242	157,124	372,543	250,015	*	405,125
三重	29,777	1,448	400	313	87	63	387,463	3	3,838	386,740	3	4,986	4,874	112	231,830	154,909	1	723	301,532	162,662	301,287	146,473	145,586	185,107	343,701	237,812	*	432,882
滋賀	21,728	1,189	392	312	80	-	283,949	1	2,982	283,949	1	2,553	2,415	138	171,533	112,416	-	-	303,141	*	303,141	145,167	142,897	184,899	346,691	236,688	-	-
京都	55,015	2,371	671	458	213	18	701,704	10	7,319	701,629	10	8,392	8,169	223	425,650	275,979	-	75	315,837	193,800	315,840	157,074	157,208	152,143	357,676	251,316	-	284,827
大阪府	214,784	10,286	2,358	1,601	757	116	3,572,077	69	41,135	3,569,413	69	44,758	43,771	987	2,220,906	1,348,496	11	2,664	330,401	223,478	330,320	144,823	144,497	159,283	372,301	261,178	439,091	438,752
兵庫県	93,323	4,224	1,273	984	289	241	1,188,161	20	11,707	1,185,180	20	12,601	12,294	307	723,579	461,597	4	2,981	313,325	201,100	313,004	150,277	150,108	157,081	353,622	249,331	332,500	441,096
奈良	19,056	735	341	281	60	-	197,195	5	1,780	197,195	5	1,783	1,728	55	114,961	82,233	1	-	295,036	178,800	295,036	155,522	155,293	162,727	330,262	245,786	*	-
和歌山	16,650	708	247	207	40	40	190,351	2	1,732	190,013	2	3,141	3,039	102	110,483	79,530	-	338	278,739	*	278,571	136,492	136,075	148,902	316,268	226,203	-	373,249
鳥取	10,571	696	172	112	60	42	134,417	-	1,658	133,895	-	1,006	955	51	73,617	60,277	1	522	257,483	-	256,464	135,058	134,205	151,020	289,713	215,851	*	518,851
島根	12,749	798	258	189	69	77	167,143	-	1,853	166,308	-	3,16																

第2表 厚生年金保険（第1号） 標準報酬月額別被保険者数

標準報酬月額	合 計		船員を除く合計		一般男子	女 子	坑内員	船 員
		割合(%)		割合(%)				
万円								
総 計	40,810,076	100.00	40,759,717	100.00	24,813,240	15,946,037	440	50,359
8.8	269,885	0.66	269,644	0.66	148,864	120,779	1	241
9.8	229,591	0.56	229,423	0.56	121,259	108,164	-	168
10.4	84,963	0.21	84,932	0.21	23,295	61,637	-	31
11.0	145,366	0.36	145,302	0.36	39,437	105,865	-	64
11.8	243,562	0.60	243,454	0.60	68,472	174,980	2	108
小 計	973,367	2.39	972,755	2.39	401,327	571,425	3	612
12.6	280,514	0.69	280,449	0.69	66,533	213,916	-	65
13.4	380,547	0.93	380,475	0.93	93,542	286,933	-	72
14.2	485,581	1.19	485,479	1.19	116,677	368,802	-	102
15.0	814,018	1.99	813,611	2.00	246,796	566,814	1	407
16.0	942,193	2.31	941,976	2.31	255,088	686,885	3	217
小 計	2,902,853	7.11	2,901,990	7.12	778,636	2,123,350	4	863
17.0	1,069,801	2.62	1,069,053	2.62	315,525	753,526	2	748
18.0	1,238,260	3.03	1,237,805	3.04	409,653	828,150	2	455
19.0	1,256,858	3.08	1,256,458	3.08	427,540	828,916	2	400
20.0	2,270,678	5.56	2,269,252	5.57	916,968	1,352,278	6	1,426
22.0	2,882,143	7.06	2,881,236	7.07	1,253,003	1,628,218	15	907
小 計	8,717,740	21.36	8,713,804	21.38	3,322,689	5,391,088	27	3,936
24.0	2,886,263	7.07	2,884,939	7.08	1,425,549	1,459,372	18	1,324
26.0	2,940,467	7.21	2,938,487	7.21	1,643,916	1,294,547	24	1,980
28.0	2,571,187	6.30	2,569,531	6.30	1,567,357	1,002,144	30	1,656
30.0	2,511,264	6.15	2,508,494	6.15	1,657,004	851,458	32	2,770
32.0	2,043,933	5.01	2,041,724	5.01	1,433,117	608,580	27	2,209
小 計	12,953,114	31.74	12,943,175	31.75	7,726,943	5,216,101	131	9,939
34.0	1,784,682	4.37	1,782,432	4.37	1,310,144	472,239	49	2,250
36.0	1,686,835	4.13	1,684,168	4.13	1,284,024	400,106	38	2,667
38.0	1,710,919	4.19	1,707,946	4.19	1,348,536	359,372	38	2,973
41.0	1,834,454	4.50	1,830,591	4.49	1,484,239	346,327	25	3,863
44.0	1,411,656	3.46	1,408,176	3.45	1,178,997	229,150	29	3,480
小 計	8,428,546	20.65	8,413,313	20.64	6,605,940	1,807,194	179	15,233
47.0	1,094,424	2.68	1,091,307	2.68	933,993	157,286	28	3,117
50.0	1,032,141	2.53	1,029,225	2.53	878,436	150,770	19	2,916
53.0	715,342	1.75	712,970	1.75	629,455	83,504	11	2,372
56.0	599,311	1.47	597,293	1.47	530,739	66,544	10	2,018
59.0	540,360	1.32	538,640	1.32	474,857	63,777	6	1,720
小 計	3,981,578	9.76	3,969,435	9.74	3,447,480	521,881	74	12,143
62.0	407,711	1.00	406,323	1.00	364,014	42,293	16	1,388
65.0	2,445,167	5.99	2,438,922	5.98	2,166,211	272,705	6	6,245
小 計	2,852,878	6.99	2,845,245	6.98	2,530,225	314,998	22	7,633

第2表(続) 厚生年金保険(第1号) 標準報酬月額別被保険者数(短時間労働者)

標準報酬月額別被保険者数				
標準報酬月額	合計		男子	女子
		割合(%)		
万円				
総計	566,815	100.00	145,481	421,334
8.8	23,115	4.08	5,938	17,177
9.8	34,590	6.10	7,777	26,813
10.4	36,306	6.41	7,701	28,605
11.0	51,917	9.16	10,634	41,283
11.8	60,394	10.65	12,627	47,767
小計	206,322	36.40	44,677	161,645
12.6	55,547	9.80	11,784	43,763
13.4	48,329	8.53	11,000	37,329
14.2	40,022	7.06	9,687	30,335
15.0	37,817	6.67	9,527	28,290
16.0	33,893	5.98	9,233	24,660
小計	215,608	38.04	51,231	164,377
17.0	26,846	4.74	8,118	18,728
18.0	21,610	3.81	6,747	14,863
19.0	17,438	3.08	5,400	12,038
20.0	22,170	3.91	7,208	14,962
22.0	18,593	3.28	6,536	12,057
小計	106,657	18.82	34,009	72,648
24.0	11,946	2.11	4,461	7,485
26.0	7,795	1.38	3,094	4,701
28.0	5,271	0.93	2,019	3,252
30.0	3,668	0.65	1,480	2,188
32.0	2,549	0.45	1,046	1,503
小計	31,229	5.51	12,100	19,129
34.0	1,598	0.28	679	919
36.0	1,068	0.19	513	555
38.0	819	0.14	390	429
41.0	653	0.12	333	320
44.0	400	0.07	217	183
小計	4,538	0.80	2,132	2,406
47.0	294	0.05	172	122
50.0	278	0.05	166	112
53.0	201	0.04	93	108
56.0	168	0.03	100	68
59.0	129	0.02	66	63
小計	1,070	0.19	597	473
62.0	135	0.02	76	59
65.0	1,256	0.22	659	597
小計	1,391	0.25	735	656

注. 被保険者数の男子には、坑内員を含む。

第3表 厚生年金保険（第1号） 標準賞与額別被保険者数

標準賞与額	合計		船員を除く合計		一般男子	女子	坑内員	船員
		割合(%)		割合(%)				
総計	23,743,308	100.00	23,715,073	100.00	14,896,085	8,818,742	246	28,235
万円以上 万円未満								
0.1 ~ 5	1,389,946	5.85	1,389,800	5.86	526,334	863,462	4	146
5 ~ 10	1,268,141	5.34	1,267,544	5.34	573,452	694,083	9	597
10 ~ 15	1,351,517	5.69	1,350,603	5.70	663,164	687,434	5	914
15 ~ 20	1,501,038	6.32	1,500,006	6.33	722,353	777,644	9	1,032
20 ~ 25	1,600,720	6.74	1,599,314	6.74	852,576	746,727	11	1,406
小計	7,111,362	29.95	7,107,267	29.97	3,337,879	3,769,350	38	4,095
25 ~ 30	1,441,194	6.07	1,439,572	6.07	811,849	627,707	16	1,622
30 ~ 35	1,505,319	6.34	1,503,335	6.34	872,637	630,671	27	1,984
35 ~ 40	1,430,566	6.03	1,428,573	6.02	832,946	595,604	23	1,993
40 ~ 45	1,432,813	6.03	1,430,414	6.03	859,010	571,389	15	2,399
45 ~ 50	1,272,004	5.36	1,269,730	5.35	792,811	476,896	23	2,274
小計	7,081,896	29.83	7,071,624	29.82	4,169,253	2,902,267	104	10,272
50 ~ 55	1,199,210	5.05	1,196,720	5.05	782,474	414,235	11	2,490
55 ~ 60	1,009,312	4.25	1,007,249	4.25	676,505	330,735	9	2,063
60 ~ 65	918,746	3.87	916,945	3.87	644,555	272,379	11	1,801
65 ~ 70	778,647	3.28	777,020	3.28	565,729	211,287	4	1,627
70 ~ 75	692,857	2.92	691,642	2.92	519,763	171,871	8	1,215
小計	4,598,772	19.37	4,589,576	19.35	3,189,026	1,400,507	43	9,196
75 ~ 80	573,578	2.42	572,620	2.41	438,711	133,901	8	958
80 ~ 85	519,253	2.19	518,444	2.19	407,155	111,278	11	809
85 ~ 90	431,976	1.82	431,276	1.82	345,320	85,946	10	700
90 ~ 95	393,997	1.66	393,527	1.66	322,544	70,974	9	470
95 ~ 100	317,211	1.34	316,815	1.34	263,251	53,559	5	396
小計	2,236,015	9.42	2,232,682	9.41	1,776,981	455,658	43	3,333
100 ~ 105	308,517	1.30	308,175	1.30	259,672	48,501	2	342
105 ~ 110	243,388	1.03	243,196	1.03	208,592	34,600	4	192
110 ~ 115	220,802	0.93	220,648	0.93	191,026	29,622	-	154
115 ~ 120	187,147	0.79	187,016	0.79	163,192	23,821	3	131
120 ~ 125	177,441	0.75	177,360	0.75	156,202	21,156	2	81
小計	1,137,295	4.79	1,136,395	4.79	978,684	157,700	11	900
125 ~ 130	147,150	0.62	147,069	0.62	130,596	16,472	1	81
130 ~ 135	133,986	0.56	133,916	0.56	119,777	14,138	1	70
135 ~ 140	116,201	0.49	116,153	0.49	104,452	11,701	-	48
140 ~ 145	106,927	0.45	106,907	0.45	96,600	10,306	1	20
145 ~ 150	92,669	0.39	92,629	0.39	84,260	8,369	-	40
小計	596,933	2.51	596,674	2.52	535,685	60,986	3	259
150 ~	981,035	4.13	980,855	4.14	908,577	72,274	4	180

第3表(続) 厚生年金保険(第1号) 標準賞与額別被保険者数(短時間労働者)

標準賞与額		合 計		男 子	女 子
			割合(%)		
総 計		241,356	100.00	61,422	179,934
万円以上	万円未満				
0.1	～ 5	93,509	38.74	20,046	73,463
5	～ 10	32,135	13.31	7,032	25,103
10	～ 15	39,128	16.21	7,920	31,208
15	～ 20	35,667	14.78	10,830	24,837
20	～ 25	20,896	8.66	8,188	12,708
小 計		221,335	91.70	54,016	167,319
25	～ 30	8,478	3.51	2,852	5,626
30	～ 35	4,305	1.78	1,298	3,007
35	～ 40	2,307	0.96	918	1,389
40	～ 45	1,633	0.68	629	1,004
45	～ 50	961	0.40	515	446
小 計		17,684	7.33	6,212	11,472
50	～ 55	639	0.26	316	323
55	～ 60	364	0.15	159	205
60	～ 65	326	0.14	115	211
65	～ 70	268	0.11	95	173
70	～ 75	173	0.07	83	90
小 計		1,770	0.73	768	1,002
75	～ 80	79	0.03	53	26
80	～ 85	60	0.02	41	19
85	～ 90	54	0.02	38	16
90	～ 95	45	0.02	31	14
95	～ 100	37	0.02	28	9
小 計		275	0.11	191	84
100	～ 105	54	0.02	39	15
105	～ 110	32	0.01	22	10
110	～ 115	27	0.01	22	5
115	～ 120	15	0.01	14	1
120	～ 125	27	0.01	22	5
小 計		155	0.06	119	36
125	～ 130	11	0.00	9	2
130	～ 135	11	0.00	10	1
135	～ 140	7	0.00	6	1
140	～ 145	13	0.01	10	3
145	～ 150	5	0.00	5	-
小 計		47	0.02	40	7
150	～	90	0.04	76	14

注. 被保険者数の男子には、坑内員を含む。

第4表(続) 厚生年金保険(第1号) 都道府県別年金受給権者状況(厚生年金保険計(旧共済組合を除く))
(新規裁定)

都道府県別	合 計			老 齢 年 金			通 算 老 齢 年 金 ・25年未 満			障 害 年 金			遺 族 年 金			通算遺族年金	
	件数	年金額	(別掲)基礎年金額	件数	年金額	(別掲)基礎年金額	件数	年金額	(別掲)基礎年金額	件数	年金額	(別掲)基礎年金額	件数	年金額	(別掲)基礎年金額	件数	年金額
		千円	千円		千円	千円		千円	千円		千円	千円		千円	千円		千円
令和3年7月	127,472	97,076,944	12,386,515	51,327	50,130,256	3,867,309	31,406	6,529,550	4,780,792	4,487	3,103,037	2,102,614	40,250	37,313,303	1,635,800	2	*
8月	85,003	65,978,625	8,329,481	35,124	35,105,006	2,478,440	19,654	4,164,838	3,140,618	3,381	2,340,756	1,577,332	26,844	24,368,025	1,133,091	-	-
9月	110,735	86,747,192	11,489,695	46,040	46,296,826	3,184,851	24,773	5,209,237	4,447,138	4,943	3,368,757	2,389,175	34,977	31,871,488	1,468,531	2	*
10月	85,826	67,235,814	8,828,424	36,595	36,811,850	2,497,491	19,789	4,133,400	3,575,839	3,501	2,380,604	1,647,474	25,940	23,909,932	1,107,619	1	*
11月	93,373	72,437,582	9,186,938	39,891	39,040,462	2,751,455	20,877	4,349,604	3,636,015	3,609	2,452,760	1,655,639	28,996	26,594,755	1,143,829	-	-
12月	117,806	92,828,429	11,703,521	49,991	50,391,891	3,476,863	26,626	5,562,649	4,730,146	4,442	3,049,276	2,059,510	36,747	33,824,613	1,437,002	-	-
北海道	5,095	3,280,442	529,180	1,929	1,617,689	160,391	1,311	246,277	245,833	182	119,296	71,125	1,673	1,297,181	51,831	-	-
青森	1,368	742,272	145,222	525	397,447	36,612	357	62,977	66,649	55	36,073	25,722	431	245,775	16,239	-	-
岩手	1,338	818,007	127,241	543	453,461	33,771	312	54,875	60,963	36	22,713	16,985	447	286,958	15,522	-	-
宮城	2,277	1,628,351	249,582	1,024	922,059	79,695	508	97,130	106,245	82	55,086	39,594	663	554,076	24,048	-	-
秋田	1,115	693,833	106,535	461	382,450	30,866	244	43,833	50,747	40	23,224	14,535	370	244,327	10,388	-	-
山形	1,131	720,959	103,625	501	387,233	40,925	214	37,249	44,624	32	20,666	13,647	384	275,811	4,429	-	-
福島	2,035	1,429,276	200,976	928	822,851	72,974	417	91,549	77,108	54	36,547	20,587	636	478,330	30,307	-	-
茨城	2,663	2,081,201	264,770	1,179	1,207,006	66,402	613	127,752	124,699	99	67,940	44,336	772	678,504	29,333	-	-
栃木	1,960	1,588,717	191,465	910	967,205	51,588	423	89,545	74,735	65	46,043	34,986	562	485,925	30,157	-	-
群馬	1,904	1,444,142	183,310	827	799,385	48,784	417	87,467	74,641	75	52,126	37,281	585	505,164	22,605	-	-
埼玉県	6,589	5,768,682	614,417	2,934	3,241,590	196,140	1,359	312,294	242,369	220	149,390	97,557	2,076	2,065,407	78,351	-	-
千葉県	5,595	4,870,855	582,283	2,390	2,612,479	177,642	1,244	279,544	221,865	247	181,629	106,222	1,714	1,797,204	76,553	-	-
東京都	10,837	9,413,828	1,202,527	4,556	5,171,518	369,376	2,787	715,099	624,699	457	334,546	225,680	3,037	3,192,665	155,803	-	-
神奈川県	8,107	7,615,251	793,413	3,519	4,202,309	256,909	1,743	402,057	286,194	315	237,398	142,508	2,530	2,773,487	107,802	-	-
	2,139	1,572,742	166,671	958	858,697	50,396	356	76,549	57,385	84	55,870	38,522	741	581,627	20,369	-	-
富山県	1,064	867,616	87,891	441	424,227	20,914	165	34,000	28,394	44	27,807	18,996	414	381,581	19,588	-	-
石川県	1,029	785,949	99,963	447	416,514	26,680	171	34,354	36,422	64	40,026	32,507	347	295,054	4,354	-	-
福井県	753	613,060	64,155	357	340,461	17,624	120	28,878	27,097	32	21,129	13,859	244	222,592	3,573	-	-
山梨県	809	542,316	86,781	379	328,910	21,345	195	41,078	34,226	35	24,439	15,345	200	147,888	15,865	-	-
長野県	1,975	1,578,308	173,871	894	900,273	50,181	356	75,829	53,212	84	56,949	46,279	641	545,257	24,198	-	-
岐阜県	1,930	1,511,988	157,981	843	832,357	48,047	349	73,248	62,613	68	49,644	28,182	670	556,739	19,138	-	-
静岡県	3,634	3,095,931	345,624	1,661	1,779,219	102,954	729	152,520	130,851	132	92,757	70,001	1,112	1,071,435	41,818	-	-
愛知県	6,629	5,932,854	620,937	2,782	3,227,660	164,397	1,352	292,035	233,706	304	212,521	133,240	2,191	2,200,637	89,594	-	-
三重県	1,745	1,354,490	152,404	729	717,785	37,416	382	71,105	75,576	46	29,145	26,864	588	536,454	12,549	-	-
滋賀県	1,215	1,046,911	96,526	587	625,574	29,887	221	40,049	38,850	40	28,603	16,097	367	352,684	11,693	-	-
京都市	2,279	1,791,343	240,315	939	918,570	80,338	526	109,406	98,521	66	45,791	29,458	748	717,576	31,998	-	-
大阪府	7,584	6,158,249	756,946	2,954	3,118,335	217,634	1,877	402,618	294,163	315	217,446	138,588	2,438	2,419,849	106,561	-	-
兵庫県	5,150	4,429,373	458,629	2,211	2,374,264	143,324	1,105	220,520	188,169	181	129,199	82,707	1,653	1,705,390	44,428	-	-
奈良県	1,290	1,093,171	119,195	536	552,002	34,962	246	45,102	47,168	50	33,535	23,018	458	462,533	14,047	-	-
和歌山県	970	685,987	91,603	375	344,554	18,016	243	42,850	46,691	26	18,184	12,583	326	280,398	14,314	-	-
鳥取県	580	383,561	53,051	239	201,022	15,492	140	27,204	24,214	13	8,639	7,312	188	146,696	6,034	-	-
島根県	750	499,739	60,623	343	267,693	23,483	131	25,561	27,381	21	12,318	7,897	255	194,167	1,861	-	-
岡山県	1,804	1,467,988	171,768	815	791,371	56,587	335	66,784	57,080	67	47,028	33,379	587	562,806	24,723	-	-
広島県	2,623	2,184,619	214,433	1,169	1,135,036	73,381	458	92,224	69,932	89	57,942	41,626	907	899,416	29,494	-	-
山口県	1,390	1,085,033	137,379	611	564,288	46,180	256	44,969	58,951	36	27,284	17,357	487	448,492	14,891	-	-
徳島県	754	483,197	73,262	292	258,870	20,318	183	33,664	31,958	22	16,403	9,400	257	174,260	11,586	-	-
香川県	964	748,973	95,077	423	395,857	23,037	175	37,422	36,653	41	26,213	23,770	325	289,482	11,618	-	-
愛媛県	1,365	951,339	143,631	579	523,202	61,509	319	61,509	65,248	53	31,470	32,357	414	335,158	14,410	-	-
高知県	751	459,590	87,352	308	250,948	27,384	206	36,523	37,822	29	16,551	13,139	208	155,568	9,007	-	-
福岡県	4,911	3,664,951	545,031	1,986	1,889,663	148,829	1,167	231,443	221,399	211	132,605	106,958	1,547	1,411,241	67,845	-	-
佐賀県	838	550,220	90,246	364	301,585	30,004	190	35,890	37,114	23	14,071	13,019	261	198,675	10,109	-	-
長崎県	1,438	883,364	133,463	560	447,669	46,192	394	68,638	66,020	40	27,437	13,933	444	339,621	7,317	-	-
熊本県	1,631	972,276	168,199	643	511,146	38,422	473	85,603	92,022	51	30,941	22,852	464	344,586	14,902	-	-
大分県	1,220	804,047	122,029	520	447,751	36,457	301	55,016	45,894	46	29,957	26,904	353	271,324	12,773	-	-
宮崎県	1,102	658,815	111,601	480	379,740	38,025	295	53,823	54,702	42	24,502	13,843	285	200,749	9,007	-	-
鹿儿岛県	1,820	1,091,971	220,009	792	664,862	65,419	509	89,039	98,069	61	39,502	27,733	458	298,569	28,788	-	-
沖縄県	1,507	694,418	234,517	516	375,474	63,541	677	110,946	117,170	66	40,111	31,020	248	167,888	22,786	-	-
	149	88,222	27,812	32	41,628	4,307	75	18,601	11,107	1	*	*	41	27,407	12,399	-	-

注1. 厚生年金保険(第1号)の受給権者とは、厚生年金保険受給権者全体から、共済組合等の組合員等たる厚生年金保険の被保険者期間(平成27年9月以前の共済組合等の組合員等の期間を含む)のみの者を除き、さらに、障害厚生年金受給権者及び短期要件分の遺族厚生年金受給権者について、それぞれ初診日又は死亡日に共済組合等の組合員等であった者を除いた者をいう。
注2. 厚生年金保険(第1号)受給権者の年金額は、老齢給付及び遺族年金(長期要件)については、平成27年9月以前の厚生年金保険被保険者期間及び平成27年10月以降の第1号厚生年金被保険者期間に係る年金額であり、平成27年10月以降に受給権が発生した障害年金及び遺族年金(短期要件)については、共済組合等の組合員等たる厚生年金保険の被保険者期間(平成27年9月以前の共済組合等の組合員等の期間を含む)を含めて算出した年金額である。
注3. 「旧共済組合」は、厚生年金保険に統合された時点で旧JR共済、旧NTT共済、旧JT共済又は旧農林共済の受給権が発生していた者及びその者の当該年度の年金額である。

第4表(続) 厚生年金保険(第1号) 都道府県別年金受給権者状況(旧法船員保険)
(月末現在)

都道府県別	合計		老 齢 年 金					通 算 老 齢 年 金					障 害 年 金		遺 族 年 金		通算遺族年金	
			計	退 職		在 職		計	退 職		在 職							
	件数	年金額		件数	件数	年金額	件数		年金額	件数	件数	年金額	件数	年金額	件数	年金額	件数	年金額
千円		千円		千円		千円		千円		千円		千円		千円		千円		
令和3年7月	17,399	34,251,791	5,349	5,348	15,488,622	1	*	702	702	242,335	-	-	1,066	2,166,980	9,829	16,232,854	453	118,489
8月	17,250	33,924,989	5,281	5,280	15,283,473	1	*	688	688	237,126	-	-	1,054	2,138,725	9,776	16,145,132	451	118,022
9月	17,055	33,509,683	5,182	5,181	14,997,481	1	*	673	673	231,733	-	-	1,045	2,125,734	9,708	16,034,697	447	117,526
10月	16,862	33,089,810	5,084	5,083	14,700,566	1	*	655	655	226,363	-	-	1,041	2,119,632	9,640	15,924,320	442	116,417
11月	16,698	32,742,711	5,003	5,002	14,467,009	1	*	645	645	222,653	-	-	1,033	2,105,256	9,580	15,830,863	437	114,418
12月	16,511	32,345,747	4,926	4,924	14,229,456	2	*	632	632	219,147	-	-	1,026	2,093,258	9,493	15,685,698	434	113,743
北海道	1,105	2,187,684	187	186	474,247	1	*	57	57	15,695	-	-	76	178,019	756	1,511,052	29	6,736
青森	542	911,880	74	74	166,057	-	-	15	15	3,208	-	-	31	58,655	402	679,418	20	4,541
岩手	557	978,901	119	119	276,671	-	-	21	21	7,722	-	-	30	71,067	370	618,892	17	4,549
宮城	982	1,984,193	252	252	655,897	-	-	20	20	8,181	-	-	85	176,215	615	1,141,897	10	2,003
秋田	152	294,010	29	29	67,002	-	-	3	3	1,601	-	-	14	34,578	100	189,569	6	1,260
山形	153	294,222	29	29	80,570	-	-	3	3	969	-	-	3	5,284	114	206,977	4	422
福島	253	486,013	71	71	185,934	-	-	4	4	1,557	-	-	13	24,848	160	272,237	5	1,438
茨城	265	467,689	80	79	206,896	1	*	6	6	2,021	-	-	11	21,811	157	231,589	11	2,861
栃木	33	87,334	17	17	60,682	-	-	2	2	*	-	-	1	*	11	24,215	2	*
群馬	28	68,612	10	10	36,132	-	-	1	1	*	-	-	1	*	14	29,755	2	*
埼玉県	106	252,363	42	42	134,218	-	-	5	5	1,615	-	-	7	13,668	52	102,861	-	-
千葉県	498	862,182	141	141	386,095	-	-	22	22	6,528	-	-	23	39,551	290	423,979	22	6,030
東京都	254	517,480	78	78	258,327	-	-	22	22	8,809	-	-	20	31,207	126	217,066	8	2,071
神奈川県	595	1,376,924	241	241	802,296	-	-	20	20	6,659	-	-	23	48,637	296	514,309	15	5,023
新潟	306	676,176	101	101	325,901	-	-	11	11	4,056	-	-	14	32,150	171	311,962	9	2,106
富山県	151	320,060	44	44	134,951	-	-	5	5	2,511	-	-	6	11,395	90	169,431	6	1,772
石川県	339	711,894	122	122	373,752	-	-	11	11	3,429	-	-	12	24,607	179	306,787	15	3,320
福井県	102	221,919	43	43	135,495	-	-	4	4	1,350	-	-	3	6,394	48	77,404	4	1,276
山梨県	9	23,233	4	4	15,156	-	-	1	1	*	-	-	1	*	3	4,205	-	-
長野県	47	126,269	19	19	72,783	-	-	4	4	810	-	-	3	9,062	18	42,990	3	624
岐阜県	39	101,417	18	18	66,836	-	-	4	4	998	-	-	2	*	14	30,892	1	*
静岡県	663	1,234,107	224	224	598,972	-	-	26	26	9,434	-	-	30	62,615	357	555,798	26	7,287
愛知県	187	353,658	53	53	168,852	-	-	14	14	6,301	-	-	12	25,477	101	151,338	7	1,689
三重県	374	634,381	134	134	338,466	-	-	23	23	8,884	-	-	20	45,987	177	236,817	20	4,227
滋賀県	30	69,025	12	12	39,955	-	-	2	2	*	-	-	1	*	14	24,975	1	*
京都市	85	172,110	30	30	100,304	-	-	10	10	4,337	-	-	3	4,562	39	62,344	3	563
大阪府	442	930,215	150	150	496,724	-	-	23	23	9,258	-	-	30	60,868	231	360,691	8	2,674
兵庫県	752	1,720,115	308	308	1,037,423	-	-	28	28	9,454	-	-	33	77,110	373	592,666	10	3,463
奈良県	54	135,579	25	25	89,889	-	-	4	4	1,409	-	-	-	-	23	43,835	2	*
和歌山県	274	472,067	99	99	247,458	-	-	8	8	2,200	-	-	17	28,524	132	188,158	18	5,727
鳥取県	119	217,149	26	26	65,101	-	-	3	3	1,224	-	-	8	15,973	82	134,851	-	-
島根県	325	645,258	92	92	265,124	-	-	6	6	2,540	-	-	21	43,972	197	331,356	9	2,265
岡山県	194	398,653	77	77	255,289	-	-	10	10	3,095	-	-	7	9,614	95	129,412	5	1,242
広島県	527	1,058,336	156	156	468,734	-	-	26	26	7,153	-	-	33	61,728	301	517,288	11	3,434
山口県	770	1,563,149	245	245	743,175	-	-	18	18	6,391	-	-	54	118,662	436	690,049	17	4,873
徳島県	321	593,790	99	99	253,629	-	-	9	9	3,976	-	-	17	35,885	193	299,074	3	1,226
香川県	293	572,994	98	98	276,104	-	-	20	20	7,245	-	-	18	42,837	152	245,814	5	994
愛媛県	573	1,082,766	166	166	469,683	-	-	20	20	5,959	-	-	28	58,912	342	543,819	17	4,393
高知県	514	865,501	153	153	363,575	-	-	19	19	7,477	-	-	36	64,154	288	425,532	18	4,763
福岡県	736	1,589,210	241	241	743,641	-	-	21	21	7,339	-	-	51	103,128	415	733,263	8	1,839
佐賀県	150	283,154	42	42	122,644	-	-	4	4	1,642	-	-	14	28,789	89	129,823	1	*
長崎県	1,288	2,439,217	369	369	1,069,362	-	-	33	33	13,328	-	-	99	197,922	759	1,151,691	28	6,915
熊本県	241	413,384	57	57	162,571	-	-	15	15	4,465	-	-	17	31,425	145	212,515	7	2,408
大分県	216	385,833	71	71	171,751	-	-	11	11	3,369	-	-	18	38,683	109	170,792	7	1,238
宮崎県	199	325,822	64	64	152,520	-	-	7	7	2,195	-	-	14	22,053	108	147,274	6	1,780
鹿児島県	596	1,131,405	191	191	563,464	-	-	23	23	8,868	-	-	55	98,138	319	458,182	8	2,753
沖縄県	55	73,621	11	11	22,758	-	-	6	6	922	-	-	11	16,337	27	33,604	-	-
その他	17	34,791	12	12	26,388	-	-	2	2	*	-	-	-	-	3	7,249	-	-

注1. 厚生年金保険(第1号)の受給権者とは、厚生年金保険受給権者全体から、共済組合等の組合員等たる厚生年金保険の被保険者期間(平成27年9月以前の共済組合等の組合員等の期間を含む)のみの者を除き、さらに、障害厚生年金受給権者及び短期要件分の遺族厚生年金受給権者について、それぞれ初診日又は死亡日に共済組合等の組合員等であった者を除いた者をいう。
 注2. 厚生年金保険(第1号)受給権者の年金額は、老齢給付及び遺族年金(長期要件)については、平成27年9月以前の厚生年金保険被保険者期間及び平成27年10月以降の第1号厚生年金被保険者期間に係る年金額であり、平成27年10月以降に受給権が発生した障害年金及び遺族年金(短期要件)については、共済組合等の組合員等たる厚生年金保険の被保険者期間(平成27年9月以前の共済組合等の組合員等の期間を含む)を含めて算出した年金額である。

第4表(続) 厚生年金保険(第1号) 都道府県別年金受給権者状況(旧共済組合計 旧法分)
(月末現在)

月 別	合 計		退 職 年 金						減 額 退 職 年 金						通 算 退 職 年 金		
			計	退 職		在 職		計	退 職		在 職		計	退 職			
	件数	年金額		件数	件数	年金額	件数		年金額	件数	件数	年金額		件数	件数	年金額	
		千円			千円		千円			千円		千円			千円		
令和3年7月	84,989	151,894,649	34,276	34,091	75,619,488	185	261,133	25,301	25,242	48,195,391	59	74,304	1,840	1,840	861,076		
8月	84,176	150,244,130	33,848	33,664	74,599,168	184	260,059	25,080	25,022	47,744,137	58	73,574	1,816	1,816	850,469		
9月	83,125	148,124,017	33,294	33,110	73,288,399	184	259,908	24,822	24,763	47,206,090	59	75,723	1,787	1,787	837,290		
10月	82,192	146,233,363	32,799	32,617	72,108,185	182	257,692	24,593	24,534	46,733,395	59	75,864	1,772	1,772	829,388		
11月	81,392	144,637,828	32,400	32,220	71,161,946	180	255,155	24,385	24,328	46,300,426	57	74,291	1,737	1,737	812,123		
12月	80,341	142,542,032	31,864	31,686	69,901,706	178	253,457	24,114	24,058	45,731,910	56	73,263	1,709	1,709	798,858		

注1. 厚生年金保険(第1号)の受給権者とは、厚生年金保険受給権者全体から、共済組合等の組合員等たる厚生年金保険の被保険者期間(平成27年9月以前の共済組合等の組合員等の期間を含む)のみの者を除き、さらに、障害厚生年金受給権者及び短期要件分の遺族厚生年金受給権者について、それぞれ初診日又は死亡日に共済組合等の組合員等であった者を除いた者をいう。
 注2. 厚生年金保険(第1号)受給権者の年金額は、老齢給付及び遺族年金(長期要件)については、平成27年9月以前の厚生年金保険被保険者期間及び平成27年10月以降の第1号厚生年金被保険者期間に係る年金額であり、平成27年10月以降に受給権が発生した障害年金及び遺族年金(短期要件)については、共済組合等の組合員等たる厚生年金保険の被保険者期間(平成27年9月以前の共済組合等の組合員等の期間を含む)を含めて算出した年金額である。
 注3. 「旧共済組合」は、厚生年金保険に統合された時点で旧J R共済、旧N T T共済、旧J T共済又は旧農林共済の受給権が発生していた者及びその者の当該年金の年金額である。

月 別	通算退職年金		障 害 年 金					遺 族 年 金					通算遺族年金	
	在 職		計	職 務 上		職 務 外		計	職 務 上		職 務 外			
	件数	年金額		件数	件数	年金額	件数		年金額	件数	件数	年金額	件数	年金額
		千円			千円		千円			千円		千円		千円
令和3年7月	-	-	1,333	52	54,165	1,281	1,723,216	21,771	186	167,000	21,585	24,826,356	468	112,520
8月	-	-	1,328	52	54,165	1,276	1,714,951	21,641	184	165,280	21,457	24,671,684	463	110,642
9月	-	-	1,317	51	53,456	1,266	1,698,329	21,444	183	164,409	21,261	24,430,265	461	110,148
10月	-	-	1,308	51	53,456	1,257	1,683,314	21,262	182	163,550	21,080	24,219,398	458	109,123
11月	-	-	1,302	50	52,025	1,252	1,674,556	21,111	180	161,635	20,931	24,036,628	457	109,043
12月	-	-	1,296	50	52,025	1,246	1,666,680	20,904	179	160,776	20,725	23,795,171	454	108,186

第4表(続) 厚生年金保険(第1号) 都道府県別年金受給権者状況(旧共済組合計 新法分)
(月末現在)

月 別	合 計			退 職 共 済 年 金										特 別 支 給		
				計					在 職							
	件数	年金額	(別掲)基礎年金額	件数	年金額	(別掲)基礎年金額	件数	年金額	(別掲)基礎年金額	件数	年金額	(別掲)基礎年金額	件数	年金額	件数	年金額
		千円	千円		千円	千円		千円	千円		千円	千円		千円		千円
令和3年7月	253,178	222,007,283	145,063,379	198,210	163,791,788	143,596,971	196,141	162,556,217	142,069,158	2,069	1,235,571		1	*	1	*
8月	252,066	220,849,274	144,444,709	197,357	162,955,933	142,982,986	195,314	161,736,972	141,474,838	2,043	1,218,961	-	-	-	-	-
9月	250,714	219,397,661	143,727,121	196,363	161,944,667	142,269,107	194,334	160,734,099	140,770,222	2,029	1,210,568	-	-	-	-	-
10月	249,449	218,093,626	143,061,764	195,432	161,063,847	141,608,826	193,422	159,866,764	140,123,083	2,010	1,197,084	-	-	-	-	-
11月	248,205	216,730,849	142,392,433	194,504	160,109,324	140,942,813	192,516	158,926,747	139,473,428	1,988	1,182,577	-	-	-	-	-
12月	246,785	215,255,369	141,641,597	193,467	159,101,953	140,202,520	191,517	157,938,286	138,760,726	1,950	1,163,667	-	-	-	-	-

注1. 厚生年金保険(第1号)の受給権者とは、厚生年金保険受給権者全体から、共済組合等の組合員等たる厚生年金保険の被保険者期間(平成27年9月以前の共済組合等の組合員等の期間を含む)のみの者を除き、さらに、障害厚生年金受給権者及び短期要件分の遺族厚生年金受給権者について、それぞれ初診日又は死亡日に共済組合等の組合員等であった者を除いた者をいう。
 2. 厚生年金保険(第1号)受給権者の年金額は、老齢給付及び遺族年金(長期要件)については、平成27年9月以前の厚生年金保険被保険者期間及び平成27年10月以降の第1号厚生年金被保険者期間に係る年金額であり、平成27年10月以降に受給権が発生した障害年金及び遺族年金(短期要件)については、共済組合等の組合員等たる厚生年金保険の被保険者期間(平成27年9月以前の共済組合等の組合員等の期間を含む)を含めて算出した年金額である。
 3. 「旧共済組合」は、厚生年金保険に統合された時点で旧J R共済、旧N T T共済、旧J T共済又は旧農林共済の受給権が発生していた者及びその者の当該年金の年金額である。

月 別	退 職 共 済 年 金														特 別 支 給		退 年 相 当	
	在 職				計				退 職				本 来 支 給					
	在 職		計		退 職		在 職		在 職		本 来 支 給		(再 掲) 減 額 あ り		計			
	件数	年金額	件数	年金額	件数	年金額	件数	年金額	件数	年金額	件数	年金額	(別掲)基礎年金額	件数	年金額	件数	年金額	
		千円	千円		千円	千円		千円	千円		千円	千円		千円		千円		
令和3年7月	-	-	-	-	-	-	-	-	198,209	163,790,509	143,596,971	60,137	59,167,273	132,950	150,144,228			
8月	-	-	-	-	-	-	-	-	197,357	162,955,933	142,982,986	59,884	58,869,649	132,367	149,383,677			
9月	-	-	-	-	-	-	-	-	196,363	161,944,667	142,269,107	59,597	58,522,135	131,656	148,455,262			
10月	-	-	-	-	-	-	-	-	195,432	161,063,847	141,608,826	59,328	58,218,817	131,034	147,657,648			
11月	-	-	-	-	-	-	-	-	194,504	160,109,324	140,942,813	59,052	57,889,454	130,381	146,786,284			
12月	-	-	-	-	-	-	-	-	193,467	159,101,953	140,202,520	58,767	57,556,544	129,668	145,866,705			

月 別	退 職 共 済 年 金													
	退 年 相 当							通 退 相 当 ・ 25 年 未 満						
	計		退 職		在 職		計		退 職		在 職			
	(別掲)基礎年金額	件 数	年 金 額	(別掲)基礎年金額	件 数	年 金 額	件 数	年 金 額	(別掲)基礎年金額	件 数	年 金 額	(別掲)基礎年金額	件 数	年 金 額
		千円	千円		千円	千円		千円	千円		千円	千円		千円
令和3年7月	98,112,412	131,662	149,085,796	97,149,970	1,288	1,058,433	65,260	13,647,559	45,484,559	64,479	13,470,421	44,919,187	781	177,138
8月	97,680,562	131,096	148,339,522	96,731,334	1,271	1,044,155	64,990	13,572,256	45,302,424	64,218	13,397,450	44,743,504	772	174,806
9月	97,155,126	130,391	147,417,814	96,209,048	1,265	1,037,447	64,707	13,489,405	45,113,981	63,943	13,316,285	44,561,174	764	173,120
10月	96,700,958	129,778	146,629,106	95,762,348	1,256	1,028,542	64,398	13,406,199	44,907,868	63,644	13,237,658	44,360,735	754	168,542
11月	96,219,685	129,142	145,770,440	95,293,495	1,239	1,015,844	64,123	13,323,040	44,723,128	63,374	13,156,307	44,179,934	749	166,733
12月	95,690,109	128,444	144,865,815	94,774,955	1,224	1,000,889	63,799	13,235,248	44,512,411	63,073	13,072,471	43,985,771	726	162,777

月 別	障 害 共 済 年 金							遺 族 共 済 年 金						
	計			職 務 上		職 務 外		計			職 務 上		職 務 外	
	件 数	年 金 額	(別掲)基礎年金額	件 数	年 金 額	件 数	年 金 額	件 数	年 金 額	(別掲)基礎年金額	件 数	年 金 額	件 数	年 金 額
		千円	千円		千円	千円		千円	千円		千円	千円		千円
令和3年7月	2,961	1,902,030	1,465,403	160	117,056	2,801	1,784,974	52,007	56,313,465	1,006	268	197,304	51,739	56,116,161
8月	2,952	1,895,253	1,460,718	160	117,056	2,792	1,778,197	51,757	55,998,088	1,006	268	197,304	51,489	55,800,784
9月	2,937	1,884,757	1,457,009	160	117,056	2,777	1,767,702	51,414	55,568,236	1,006	267	196,842	51,147	55,371,394
10月	2,925	1,875,872	1,451,933	159	116,516	2,766	1,759,356	51,092	55,153,907	1,006	267	196,842	50,825	54,957,065
11月	2,917	1,868,642	1,448,614	159	116,516	2,758	1,752,126	50,784	54,752,883	1,006	266	195,869	50,518	54,557,014
12月	2,900	1,855,369	1,438,072	158	115,767	2,742	1,739,603	50,418	54,298,047	1,006	266	195,869	50,152	54,102,178

第5表 厚生年金保険（第1号） 月別年金種別別年金受給者状況（厚生年金保険計）

（月末現在）

月 別	合 計			老 齢 年 金			通 算 老 齢 年 金 ・25 年 未 満			障 害 年 金			遺 族 年 金			通算遺族年金	
	件数	年金額	(別掲)基礎年金額	件数	年金額	(別掲)基礎年金額	件数	年金額	(別掲)基礎年金額	件数	年金額	(別掲)基礎年金額	件数	年金額	(別掲)基礎年金額	件数	年金額
		千円	千円		千円	千円		千円	千円		千円	千円		千円	千円		千円
令和3年7月	35,899,418	25,555,998,798	18,492,917,442	15,577,537	17,172,649,254	10,076,163,717	14,154,269	2,485,877,193	8,099,056,182	473,440	323,840,611	256,587,574	5,677,389	5,569,038,813	61,109,968	16,783	4,592,928
8月	35,894,844	25,550,485,458	18,518,474,054	15,581,467	17,166,719,026	10,089,117,596	14,139,690	2,484,006,795	8,109,754,997	475,011	324,583,304	257,812,389	5,682,039	5,570,622,059	61,789,073	16,637	4,554,274
9月	35,899,830	25,547,951,744	18,553,081,696	15,587,566	17,159,918,353	10,105,396,563	14,128,587	2,482,774,209	8,125,438,192	477,558	325,969,310	259,573,865	5,689,696	5,574,788,235	62,673,075	16,423	4,501,637
10月	35,893,200	25,536,274,762	18,578,908,268	15,590,848	17,150,557,732	10,117,617,785	14,115,967	2,481,249,458	8,137,171,302	479,135	326,723,853	260,773,196	5,690,992	5,573,283,265	63,345,985	16,258	4,460,454
11月	35,895,514	25,533,313,997	18,602,382,899	15,596,957	17,145,233,258	10,128,855,741	14,104,906	2,479,967,211	8,147,363,591	480,767	327,517,262	262,104,106	5,696,778	5,576,174,918	64,059,462	16,106	4,421,350
12月	35,904,215	25,532,333,264	18,631,871,687	15,605,862	17,139,085,267	10,142,447,088	14,094,267	2,479,038,963	8,160,758,541	482,880	328,646,801	263,737,272	5,705,280	5,581,186,849	64,928,786	15,926	4,375,383

注1. 厚生年金保険（第1号）の受給者とは、厚生年金保険受給者全体から、共済組合等の組合員等たる厚生年金保険の被保険者期間（平成27年9月以前の共済組合等の組合員等の期間を含む）のみの者を除き、さらに、障害厚生年金受給者及び短期要件分の遺族厚生年金受給者について、それぞれ初診日又は死亡日に共済組合等の組合員等であった者を除いた者をいう。
 2. 厚生年金保険（第1号）受給者の年金額は、老齢給付及び遺族年金（長期要件）については、平成27年9月以前の厚生年金保険被保険者期間及び平成27年10月以降の第1号厚生年金被保険者期間に係る年金額であり、平成27年10月以降に受給権が発生した障害年金及び遺族年金（短期要件）については、共済組合等の組合員等たる厚生年金保険の被保険者期間（平成27年9月以前の共済組合等の組合員等の期間を含む）を含めて算出した年金額である。

（新規裁定）

月 別	合 計			老 齢 年 金			通 算 老 齢 年 金 ・25 年 未 満			障 害 年 金			遺 族 年 金			通算遺族年金	
	件数	年金額	(別掲)基礎年金額	件数	年金額	(別掲)基礎年金額	件数	年金額	(別掲)基礎年金額	件数	年金額	(別掲)基礎年金額	件数	年金額	(別掲)基礎年金額	件数	年金額
		千円	千円		千円	千円		千円	千円		千円	千円		千円	千円		千円
令和3年7月	109,375	80,039,504	11,703,115	37,949	34,589,077	3,811,626	28,605	5,647,316	4,784,558	4,458	3,078,430	2,093,409	38,361	36,723,884	1,013,523	2	*
8月	72,958	54,185,583	7,863,279	26,053	24,276,543	2,443,541	18,010	3,624,396	3,137,914	3,379	2,339,289	1,577,332	25,516	23,945,355	704,492	-	-
9月	94,579	70,724,516	10,882,975	33,620	31,455,314	3,139,358	22,725	4,547,195	4,447,581	4,921	3,349,525	2,381,532	33,311	31,371,597	914,503	2	*
10月	73,372	54,881,843	8,355,315	27,036	25,372,188	2,465,206	18,165	3,620,260	3,552,640	3,497	2,378,289	1,646,693	24,673	23,511,077	690,777	1	*
11月	79,735	59,173,517	8,712,997	29,309	26,760,585	2,716,027	19,173	3,805,684	3,624,794	3,605	2,449,766	1,656,420	27,648	26,157,482	715,756	-	-
12月	101,166	76,551,726	11,095,619	37,199	35,363,655	3,433,743	24,432	4,877,770	4,719,190	4,425	3,035,625	2,055,410	35,110	33,274,677	887,276	-	-

注1. 厚生年金保険（第1号）の受給者とは、厚生年金保険受給者全体から、共済組合等の組合員等たる厚生年金保険の被保険者期間（平成27年9月以前の共済組合等の組合員等の期間を含む）のみの者を除き、さらに、障害厚生年金受給者及び短期要件分の遺族厚生年金受給者について、それぞれ初診日又は死亡日に共済組合等の組合員等であった者を除いた者をいう。
 2. 厚生年金保険（第1号）受給者の年金額は、老齢給付及び遺族年金（長期要件）については、平成27年9月以前の厚生年金保険被保険者期間及び平成27年10月以降の第1号厚生年金被保険者期間に係る年金額であり、平成27年10月以降に受給権が発生した障害年金及び遺族年金（短期要件）については、共済組合等の組合員等たる厚生年金保険の被保険者期間（平成27年9月以前の共済組合等の組合員等の期間を含む）を含めて算出した年金額である。

（失 権）

月 別	合 計			老 齢 年 金			通 算 老 齢 年 金 ・25 年 未 満			障 害 年 金			遺 族 年 金			通算遺族年金	
	件数	年金額	(別掲)基礎年金額	件数	年金額	(別掲)基礎年金額	件数	年金額	(別掲)基礎年金額	件数	年金額	(別掲)基礎年金額	件数	年金額	(別掲)基礎年金額	件数	年金額
		千円	千円		千円	千円		千円	千円		千円	千円		千円	千円		千円
令和3年7月	111,743	98,944,674	49,649,251	46,627	61,906,224	28,617,521	36,424	8,266,969	19,863,252	1,483	1,219,951	936,448	27,000	27,497,753	232,030	209	53,777
8月	85,244	75,187,242	38,213,089	35,794	47,274,820	22,058,745	28,005	6,406,563	15,296,822	1,061	931,878	674,901	20,237	20,534,909	182,620	147	39,072
9月	105,829	93,349,735	47,086,275	43,930	57,948,904	27,048,191	34,526	7,834,985	18,975,705	1,353	1,116,372	879,754	25,804	26,395,786	182,625	216	53,688
10月	96,607	86,186,349	42,658,946	40,498	53,637,295	24,672,345	31,228	7,145,444	17,067,070	1,169	967,241	753,773	23,547	24,395,776	165,758	165	40,593
11月	90,607	79,625,841	40,438,784	37,986	50,019,849	23,258,043	29,882	6,914,106	16,262,611	1,201	1,004,504	766,598	21,385	21,647,902	151,533	153	39,480
12月	108,128	95,148,607	48,255,686	45,505	59,571,520	27,900,201	35,100	8,044,140	19,281,023	1,356	1,099,118	889,537	25,985	26,387,695	184,925	182	46,133

注1. 厚生年金保険（第1号）の受給者とは、厚生年金保険受給者全体から、共済組合等の組合員等たる厚生年金保険の被保険者期間（平成27年9月以前の共済組合等の組合員等の期間を含む）のみの者を除き、さらに、障害厚生年金受給者及び短期要件分の遺族厚生年金受給者について、それぞれ初診日又は死亡日に共済組合等の組合員等であった者を除いた者をいう。
 2. 厚生年金保険（第1号）受給者の年金額は、老齢給付及び遺族年金（長期要件）については、平成27年9月以前の厚生年金保険被保険者期間及び平成27年10月以降の第1号厚生年金被保険者期間に係る年金額であり、平成27年10月以降に受給権が発生した障害年金及び遺族年金（短期要件）については、共済組合等の組合員等たる厚生年金保険の被保険者期間（平成27年9月以前の共済組合等の組合員等の期間を含む）を含めて算出した年金額である。

第5表(続) 厚生年金保険(第1号) 月別年金種別別年金受給者状況(厚生年金保険計(旧共済組合を除く))

(月末現在)

月 別	合 計			老 齢 年 金			通 算 老 齢 年 金 ・25 年 未 満			障 害 年 金			遺 族 年 金			通算遺族年金	
	件 数	年 金 額	(別掲)基礎年金額	件 数	年 金 額	(別掲)基礎年金額	件 数	年 金 額	(別掲)基礎年金額	件 数	年 金 額	(別掲)基礎年金額	件 数	年 金 額	(別掲)基礎年金額	件 数	年 金 額
	千円			千円			千円			千円			千円			千円	
令和3年7月	35,576,518	25,190,178,478	18,353,028,045	15,387,407	16,900,025,945	9,979,552,353	14,092,368	2,472,317,302	8,056,824,629	471,001	321,614,015	255,542,100	5,609,383	5,491,730,327	61,108,963	16,359	4,490,890
8月	35,573,841	25,187,458,458	18,379,192,234	15,392,565	16,896,325,036	9,992,935,951	14,078,069	2,470,530,098	8,067,695,054	472,586	322,369,652	256,773,162	5,614,404	5,493,780,127	61,788,067	16,217	4,453,544
9月	35,581,170	25,188,465,730	18,414,495,081	15,400,174	16,892,290,887	10,009,732,223	14,067,256	2,469,390,120	8,083,552,442	475,151	323,777,932	258,538,347	5,622,584	5,498,605,389	62,672,069	16,005	4,401,402
10月	35,576,700	25,179,960,409	18,440,971,218	15,404,795	16,885,374,834	10,022,405,063	14,054,940	2,467,951,518	8,095,478,421	476,749	324,556,269	259,742,754	5,624,373	5,497,716,546	63,344,979	15,843	4,361,243
11月	35,581,007	25,179,932,467	18,465,092,631	15,412,155	16,882,297,621	10,034,119,265	14,044,163	2,466,762,510	8,105,839,489	478,391	325,364,567	261,075,421	5,630,606	5,501,185,548	64,058,456	15,692	4,322,219
12月	35,592,123	25,182,492,003	18,495,310,041	15,422,568	16,878,890,863	10,048,232,426	14,033,855	2,465,931,607	8,119,431,487	480,524	326,511,812	262,718,348	5,639,661	5,506,880,611	64,927,780	15,515	4,277,110

注1. 厚生年金保険(第1号)の受給者とは、厚生年金保険受給者全体から、共済組合等の組合員等たる厚生年金保険の被保険者期間(平成27年9月以前の共済組合等の組合員等の期間を含む)のみ者を除き、さらに、障害厚生年金受給者及び短期要件分の遺族厚生年金受給者について、それぞれ初診日又は死亡日に共済組合等の組合員等であった者を除いた者をいう。
 2. 厚生年金保険(第1号)受給者の年金額は、老齢給付及び遺族年金(長期要件)については、平成27年9月以前の厚生年金保険被保険者期間及び平成27年10月以降の第1号厚生年金被保険者期間に係る年金額であり、平成27年10月以降に受給権が発生した障害年金及び遺族年金(短期要件)については、共済組合等の組合員等たる厚生年金保険の被保険者期間(平成27年9月以前の共済組合等の組合員等の期間を含む)を含めて算出した年金額である。
 3. 「旧共済組合」は、厚生年金保険に統合された時点で旧J R共済、旧N T T共済、旧J T共済又は旧農林共済の受給権が発生していた者及びその者の当該年金の年金額である。

(新規裁定)

月 別	合 計			老 齢 年 金			通 算 老 齢 年 金 ・25 年 未 満			障 害 年 金			遺 族 年 金			通算遺族年金	
	件 数	年 金 額	(別掲)基礎年金額	件 数	年 金 額	(別掲)基礎年金額	件 数	年 金 額	(別掲)基礎年金額	件 数	年 金 額	(別掲)基礎年金額	件 数	年 金 額	(別掲)基礎年金額	件 数	年 金 額
	千円			千円			千円			千円			千円			千円	
令和3年7月	109,328	80,035,750	11,678,476	37,949	34,589,077	3,811,626	28,559	5,645,025	4,759,919	4,458	3,078,430	2,093,409	38,360	36,722,420	1,013,523	2	*
8月	72,939	54,181,767	7,852,691	26,052	24,274,227	2,443,541	17,992	3,622,896	3,127,326	3,379	2,339,289	1,577,332	25,516	23,945,355	704,492	-	-
9月	94,533	70,720,177	10,856,631	33,620	31,455,314	3,139,358	22,681	4,544,386	4,421,237	4,921	3,349,525	2,381,532	33,309	31,370,068	914,503	2	*
10月	73,362	54,880,841	8,349,936	27,036	25,372,188	2,465,206	18,157	3,619,882	3,547,261	3,496	2,377,704	1,646,693	24,672	23,511,038	690,777	1	*
11月	79,711	59,169,546	8,703,207	29,309	26,760,585	2,716,027	19,153	3,804,810	3,615,785	3,604	2,448,834	1,655,639	27,645	26,155,318	715,756	-	-
12月	101,131	76,548,229	11,078,686	37,198	35,362,304	3,433,045	24,398	4,875,623	4,702,955	4,425	3,045,625	2,055,410	35,110	33,274,677	887,276	-	-

注1. 厚生年金保険(第1号)の受給者とは、厚生年金保険受給者全体から、共済組合等の組合員等たる厚生年金保険の被保険者期間(平成27年9月以前の共済組合等の組合員等の期間を含む)のみ者を除き、さらに、障害厚生年金受給者及び短期要件分の遺族厚生年金受給者について、それぞれ初診日又は死亡日に共済組合等の組合員等であった者を除いた者をいう。
 2. 厚生年金保険(第1号)受給者の年金額は、老齢給付及び遺族年金(長期要件)については、平成27年9月以前の厚生年金保険被保険者期間及び平成27年10月以降の第1号厚生年金被保険者期間に係る年金額であり、平成27年10月以降に受給権が発生した障害年金及び遺族年金(短期要件)については、共済組合等の組合員等たる厚生年金保険の被保険者期間(平成27年9月以前の共済組合等の組合員等の期間を含む)を含めて算出した年金額である。
 3. 「旧共済組合」は、厚生年金保険に統合された時点で旧J R共済、旧N T T共済、旧J T共済又は旧農林共済の受給権が発生していた者及びその者の当該年金の年金額である。

(失 権)

月 別	合 計			老 齢 年 金			通 算 老 齢 年 金 ・25 年 未 満			障 害 年 金			遺 族 年 金			通算遺族年金	
	件 数	年 金 額	(別掲)基礎年金額	件 数	年 金 額	(別掲)基礎年金額	件 数	年 金 額	(別掲)基礎年金額	件 数	年 金 額	(別掲)基礎年金額	件 数	年 金 額	(別掲)基礎年金額	件 数	年 金 額
	千円			千円			千円			千円			千円			千円	
令和3年7月	109,194	95,204,657	48,996,008	45,040	58,987,704	28,141,953	36,055	8,162,072	19,695,918	1,463	1,202,884	927,660	26,432	26,799,645	230,478	204	52,351
8月	83,331	72,408,820	37,693,268	34,562	45,042,191	21,687,373	27,699	6,323,898	15,151,707	1,055	924,341	672,364	19,872	20,080,625	181,821	143	37,764
9月	103,428	89,816,662	46,459,134	42,416	55,181,112	26,586,553	34,175	7,737,650	18,813,334	1,338	1,096,370	877,411	25,285	25,748,336	181,840	214	53,194
10月	94,434	83,023,162	42,100,560	39,153	51,187,783	24,269,409	30,907	7,057,768	16,917,433	1,156	951,011	748,697	23,056	23,787,031	165,021	162	39,568
11月	88,573	76,682,663	39,879,221	36,727	47,757,458	22,837,726	29,567	6,819,089	16,127,487	1,191	990,317	763,279	20,936	21,076,400	150,728	152	39,399
12月	105,668	91,616,337	47,613,809	43,992	56,825,222	27,440,074	34,715	7,942,555	19,109,186	1,340	1,084,603	880,362	25,442	25,718,681	184,188	179	45,276

注1. 厚生年金保険(第1号)の受給者とは、厚生年金保険受給者全体から、共済組合等の組合員等たる厚生年金保険の被保険者期間(平成27年9月以前の共済組合等の組合員等の期間を含む)のみ者を除き、さらに、障害厚生年金受給者及び短期要件分の遺族厚生年金受給者について、それぞれ初診日又は死亡日に共済組合等の組合員等であった者を除いた者をいう。
 2. 厚生年金保険(第1号)受給者の年金額は、老齢給付及び遺族年金(長期要件)については、平成27年9月以前の厚生年金保険被保険者期間及び平成27年10月以降の第1号厚生年金被保険者期間に係る年金額であり、平成27年10月以降に受給権が発生した障害年金及び遺族年金(短期要件)については、共済組合等の組合員等たる厚生年金保険の被保険者期間(平成27年9月以前の共済組合等の組合員等の期間を含む)を含めて算出した年金額である。
 3. 「旧共済組合」は、厚生年金保険に統合された時点で旧J R共済、旧N T T共済、旧J T共済又は旧農林共済の受給権が発生していた者及びその者の当該年金の年金額である。

第5表(続) 厚生年金保険(第1号) 月別年金種別別年金受給者状況(旧法厚生年金保険)

(月末現在)

月 別	合 計		老 齢 年 金						特 例 老 齢 年 金		通 算 老 齢 年 金			
			計		退 職		在 職				計		退 職	
	件数	年金額	件数	年金額	件数	年金額	件数	年金額	件数	年金額	件数	年金額	件数	年金額
令和3年7月	732,836	758,512,327	245,446	383,250,244	244,270	381,275,677	1,176	1,974,567	5	4,058	182,519	68,748,632	181,569	68,250,026
8月	724,927	750,049,994	242,117	377,643,473	240,946	375,678,670	1,171	1,964,803	5	4,058	179,723	67,697,053	178,779	67,201,922
9月	715,267	739,751,136	238,086	370,817,697	236,922	368,866,782	1,164	1,950,915	5	4,058	176,315	66,417,203	175,379	65,924,982
10月	706,689	730,563,263	234,528	364,690,490	233,376	362,767,950	1,152	1,922,540	5	4,058	173,219	65,271,992	172,286	64,780,148
11月	698,767	722,081,916	231,201	359,004,981	230,059	357,101,217	1,142	1,903,764	5	4,058	170,383	64,226,697	169,455	63,737,450
12月	689,557	712,324,480	227,464	352,612,892	226,328	350,721,169	1,136	1,891,723	5	4,058	167,075	63,022,890	166,151	62,534,937

注1. 厚生年金保険(第1号)の受給者とは、厚生年金保険受給者全体から、共済組合等の組合員等たる厚生年金保険の被保険者期間(平成27年9月以前の共済組合等の組合員等の期間を含む)のみの者を除き、さらに、障害厚生年金受給者及び短期要件分の遺族厚生年金受給者について、それぞれ初診日又は死亡日に共済組合等の組合員等であった者を除いた者をいう。
 注2. 厚生年金保険(第1号)受給者の年金額は、老齢給付及び遺族年金(長期要件)については、平成27年9月以前の厚生年金保険被保険者期間及び平成27年10月以降の第1号厚生年金被保険者期間に係る年金額であり、平成27年10月以降に受給権が発生した障害年金及び遺族年金(短期要件)については、共済組合等の組合員等たる厚生年金保険の被保険者期間(平成27年9月以前の共済組合等の組合員等の期間を含む)を含めて算出した年金額である。

(新規裁定)

月 別	通算老齢年金		障 害 年 金		遺 族 年 金		通 算 遺 族 年 金		合 計		老 齢 年 金			
	在 職										計		退 職	
	件数	年金額	件数	年金額	件数	年金額	件数	年金額	件数	年金額	件数	年金額	件数	年金額
令和3年7月	950	498,606	28,718	33,615,918	260,148	268,497,315	16,000	4,396,159	116	29,491	4	8,090	4	8,090
8月	944	495,131	28,538	33,392,376	258,684	266,953,753	15,860	4,359,280	80	16,596	4	4,479	4	4,479
9月	936	492,220	28,346	33,162,418	256,863	265,042,126	15,652	4,307,633	181	106,676	84	90,245	84	90,245
10月	933	491,844	28,184	32,974,776	255,259	263,353,675	15,494	4,268,271	317	315,467	263	306,252	263	306,252
11月	928	489,248	28,025	32,789,742	253,805	261,825,191	15,348	4,231,246	342	350,543	296	343,980	296	343,980
12月	924	487,954	27,848	32,575,638	251,992	259,922,391	15,173	4,186,610	586	615,319	509	600,427	508	597,934

月 別	老 齢 年 金		通 算 老 齢 年 金						障 害 年 金		遺 族 年 金		通 算 遺 族 年 金	
	在 職		計		退 職		在 職							
	件数	年金額	件数	年金額	件数	年金額	件数	年金額	件数	年金額	件数	年金額	件数	年金額
令和3年7月	-	-	107	17,486	107	17,486	-	-	3	3,118	-	-	2	*
8月	-	-	76	12,117	76	12,117	-	-	-	-	-	-	-	-
9月	-	-	95	15,547	95	15,547	-	-	-	-	-	-	2	*
10月	-	-	51	7,426	51	7,426	-	-	2	*	-	-	1	*
11月	-	-	45	5,686	45	5,686	-	-	1	*	-	-	-	-
12月	1	*	76	13,670	76	13,670	-	-	1	*	-	-	-	-

第5表(続) 厚生年金保険(第1号) 月別年金種別別年金受給者状況(新法厚生年金保険)

(月末現在)

月 別	老 齢 厚 生 年 金														
	合 計			計									基礎または定額あり		
							退 職			在 職			計		
	件数	年金額	(別掲)基礎年金額	件数	年金額	(別掲)基礎年金額	件数	年金額	(別掲)基礎年金額	件数	年金額	(別掲)基礎年金額	件数	年金額	(別掲)基礎年金額
千円			千円			千円			千円			千円			
令和3年7月	34,826,717	24,397,845,912	18,353,028,045	29,045,763	18,904,625,614	18,036,376,982	25,410,263	15,635,053,436	16,187,481,392	3,635,500	3,269,572,177	1,848,895,590	26,650,862	17,892,670,047	18,036,376,982
8月	34,832,094	24,403,910,924	18,379,192,234	29,042,829	18,906,006,209	18,060,631,005	25,415,378	15,644,302,996	16,208,760,046	3,627,451	3,261,703,213	1,851,870,960	26,684,629	17,904,535,971	18,060,631,005
9月	34,849,276	24,415,629,512	18,414,495,081	29,047,178	18,909,229,092	18,093,284,664	25,409,888	15,633,927,782	16,227,770,080	3,637,290	3,275,301,310	1,865,514,585	26,729,849	17,917,494,357	18,093,284,664
10月	34,853,577	24,416,732,555	18,440,971,218	29,046,253	18,908,449,139	18,117,883,484	25,403,286	15,625,409,020	16,242,211,038	3,642,967	3,283,040,119	1,875,672,447	26,763,393	17,925,757,050	18,117,883,484
11月	34,865,965	24,425,526,569	18,465,092,631	29,049,089	18,911,149,066	18,139,958,754	25,410,344	15,632,614,474	16,262,105,277	3,638,745	3,278,534,592	1,877,853,477	26,793,936	17,934,341,056	18,139,958,754
12月	34,886,472	24,438,232,106	18,495,310,041	29,056,329	18,914,746,427	18,167,663,913	25,402,364	15,618,806,028	16,275,963,878	3,653,965	3,295,940,399	1,891,700,035	26,831,626	17,942,219,519	18,167,663,913

注1. 厚生年金保険(第1号)の受給者とは、厚生年金保険受給者全体から、共済組合等の組合員等たる厚生年金保険の被保険者期間(平成27年9月以前の共済組合等の組合員等の期間を含む)のみの者を除き、さらに、障害厚生年金受給者及び短期要件分の遺族厚生年金受給者について、それぞれ初診日又は死亡日に共済組合等の組合員等であった者を除いた者をいう。
 注2. 厚生年金保険(第1号)受給者の年金額は、老齢給付及び遺族年金(長期要件)については、平成27年9月以前の厚生年金保険被保険者期間及び平成27年10月以降の第1号厚生年金被保険者期間に係る年金額であり、平成27年10月以降に受給権が発生した障害年金及び遺族年金(短期要件)については、共済組合等の組合員等たる厚生年金保険の被保険者期間(平成27年9月以前の共済組合等の組合員等の期間を含む)を含めて算出した年金額である。

月 別	老 齢 厚 生 年 金														
	基礎または定額あり						基礎及び定額なし			特 別 支 給					
	基礎繰上げあり			基礎繰上げなし			計			退 職					
	件数	年金額	(別掲)基礎年金額	件数	年金額	(別掲)基礎年金額	件数	年金額	(別掲)基礎年金額	件数	年金額	(別掲)基礎年金額	件数	年金額	(別掲)基礎年金額
千円			千円			千円			千円			千円			
令和3年7月	1,989,040	716,049,108	1,068,446,070	24,661,822	17,176,620,940	16,967,930,913	2,394,901	1,011,955,566	2,446,438	1,061,980,561	44,166,988	1,572,000	542,568,098	36,375,308	
8月	1,989,084	716,681,241	1,068,547,034	24,695,545	17,187,854,730	16,992,083,971	2,358,200	1,001,470,238	2,405,600	1,049,117,784	43,020,776	1,544,368	537,192,612	35,405,582	
9月	1,990,460	717,632,795	1,069,313,186	24,739,389	17,199,861,562	17,023,971,478	2,317,329	991,734,735	2,358,438	1,033,780,370	41,617,186	1,508,082	525,589,628	34,186,857	
10月	1,991,173	718,359,120	1,069,722,300	24,772,220	17,207,397,930	17,048,161,184	2,282,860	982,692,090	2,318,663	1,020,524,854	40,459,047	1,477,896	516,671,990	33,147,049	
11月	1,991,668	719,137,977	1,070,038,908	24,802,268	17,215,203,079	17,069,919,846	2,255,153	976,808,010	2,286,884	1,011,889,241	39,488,822	1,454,187	511,607,447	32,355,280	
12月	1,992,649	720,197,844	1,070,612,286	24,838,977	17,222,021,675	17,097,051,626	2,224,703	972,526,907	2,251,045	1,002,508,484	38,439,183	1,423,828	502,420,655	31,492,503	

月 別	老 齢 厚 生 年 金														
	特 別 支 給			繰 上 げ 支 給									65歳以上本来		
	在 職			計			退 職			在 職			計		
	件数	年金額	(別掲)基礎年金額	件数	年金額	(別掲)基礎年金額	件数	年金額	(別掲)基礎年金額	件数	年金額	(別掲)基礎年金額	件数	年金額	(別掲)基礎年金額
千円			千円			千円			千円			千円			
令和3年7月	874,438	519,412,463	7,791,679	136,302	79,056,084	64,807,114	101,792	55,639,677	47,896,255	34,510	23,416,407	16,910,860	26,178,411	17,484,103,733	17,696,475,362
8月	861,232	511,925,172	7,615,194	138,268	80,059,421	65,766,598	103,225	56,325,167	48,593,494	35,043	23,734,254	17,173,104	26,210,969	17,493,878,041	17,718,271,595
9月	850,356	508,190,742	7,430,329	140,577	81,188,718	66,877,794	104,952	57,106,182	49,418,242	35,625	24,082,536	17,459,552	26,254,337	17,507,087,899	17,747,126,325
10月	840,767	503,852,864	7,311,998	142,406	82,111,720	67,762,639	106,229	57,691,670	50,024,330	36,177	24,420,051	17,738,310	26,287,053	17,515,681,943	17,768,974,390
11月	832,697	500,281,794	7,133,542	144,404	83,112,335	68,746,111	107,712	58,410,702	50,747,593	36,692	24,701,632	17,998,517	26,315,921	17,522,869,736	17,788,227,360
12月	827,217	500,087,829	6,946,680	147,207	84,502,623	70,114,947	109,706	59,299,368	51,723,649	37,501	25,203,255	18,391,298	26,351,700	17,530,883,375	17,812,295,249

第5表(続) 厚生年金保険(第1号) 月別年金種別別年金受給者状況(新法厚生年金保険)
(月末現在)

月 別	老 齢 厚 生 年 金																
	65 歳 以 上 本 来						繰 下 げ 支 給										
	退 職			在 職			計			退 職			在 職				
	件数	年金額	(別掲)基礎年金額	件数	年金額	(別掲)基礎年金額	件数	年金額	(別掲)基礎年金額	件数	年金額	(別掲)基礎年金額	件数	年金額	(別掲)基礎年金額		
千円			千円			千円			千円			千円			千円		
令和3年7月	23,521,093	14,844,861,898	15,927,213,116	2,657,318	2,639,241,835	1,769,262,246	284,612	279,485,236	230,927,519	215,378	191,983,764	175,996,713	69,234	87,501,473	54,930,806		
8月	23,549,593	14,855,886,370	15,946,573,524	2,661,376	2,637,991,671	1,771,698,071	287,992	282,950,963	233,572,036	218,192	194,898,847	178,187,445	69,800	88,052,116	55,384,591		
9月	23,574,326	14,853,815,972	15,963,049,845	2,680,011	2,653,271,926	1,784,076,480	293,826	287,172,106	237,663,359	222,528	197,416,000	181,115,135	71,298	89,756,106	56,548,224		
10月	23,593,234	14,851,679,801	15,975,598,945	2,693,819	2,664,002,141	1,793,375,445	298,131	290,130,622	240,687,408	225,927	199,365,559	183,440,714	72,204	90,765,063	57,246,693		
11月	23,619,661	14,861,095,223	15,993,486,646	2,696,260	2,661,774,513	1,794,740,714	301,880	293,277,754	243,496,462	228,784	201,501,101	185,515,758	73,096	91,776,652	57,980,704		
12月	23,636,929	14,853,611,888	16,005,010,432	2,714,771	2,677,271,488	1,807,284,817	306,377	296,851,944	246,814,533	231,901	203,474,117	187,737,293	74,476	93,377,827	59,077,239		

月 別	老 齢 相 当									通 老 相 当 ・ 25 年 未 満					
	計			退 職			在 職			計			退 職		
	件数	年金額	(別掲)基礎年金額	件数	年金額	(別掲)基礎年金額	件数	年金額	(別掲)基礎年金額	件数	年金額	(別掲)基礎年金額	件数	年金額	(別掲)基礎年金額
	千円			千円			千円			千円			千円		
令和3年7月	15,136,620	16,501,303,150	9,979,552,353	12,369,362	13,477,593,950	8,466,544,415	2,767,258	3,023,709,200	1,513,007,939	13,909,143	2,403,322,464	8,056,824,629	13,040,901	2,157,459,487	7,720,936,977
8月	15,145,175	16,503,414,161	9,992,935,951	12,382,091	13,487,215,014	8,478,113,696	2,763,084	3,016,199,146	1,514,822,255	13,897,654	2,402,592,048	8,067,695,054	13,033,287	2,157,087,982	7,730,646,349
9月	15,156,914	16,506,491,779	10,009,732,223	12,382,278	13,477,137,841	8,484,084,924	2,774,636	3,029,353,938	1,525,647,299	13,890,264	2,402,737,313	8,083,552,442	13,027,610	2,156,789,940	7,743,685,156
10月	15,165,191	16,505,999,848	10,022,405,063	12,383,365	13,469,207,866	8,488,692,152	2,781,826	3,036,791,982	1,533,712,912	13,881,062	2,402,449,291	8,095,478,421	13,019,921	2,156,201,154	7,753,518,886
11月	15,175,958	16,508,839,778	10,034,119,265	12,395,158	13,476,333,852	8,499,250,808	2,780,800	3,032,505,926	1,534,868,456	13,873,131	2,402,309,288	8,105,839,489	13,015,186	2,156,280,622	7,762,854,468
12月	15,190,185	16,512,060,729	10,048,232,426	12,393,456	13,462,921,964	8,502,154,881	2,796,729	3,049,138,765	1,546,077,545	13,866,144	2,402,685,698	8,119,431,487	13,008,908	2,155,884,065	7,773,808,997

月 別	通 老 相 当 ・ 25 年 未 満			障 害 厚 生 年 金			遺 族 厚 生 年 金				
	在 職										
	件数	年金額	(別掲)基礎年金額	件数	年金額	(別掲)基礎年金額	件数	年金額	(別掲)基礎年金額		
千円			千円			千円			千円		
令和3年7月	868,242	245,862,977	335,887,652	441,350	286,021,515	255,542,100	5,339,604	5,207,198,783	61,108,963		
8月	864,367	245,504,067	337,048,705	443,123	287,024,849	256,773,162	5,346,142	5,210,879,866	61,788,067		
9月	862,654	245,947,372	339,867,286	445,887	288,673,228	258,538,347	5,356,211	5,217,727,192	62,672,069		
10月	861,141	246,248,137	341,959,535	447,651	289,645,309	259,742,754	5,359,673	5,218,638,107	63,344,979		
11月	857,945	246,028,666	342,985,021	449,458	290,650,313	261,075,421	5,367,418	5,223,727,190	64,058,456		
12月	857,236	246,801,633	345,622,490	451,770	292,015,463	262,718,348	5,378,373	5,231,470,217	64,927,780		

第5表(続) 厚生年金保険(第1号) 月別年金種別別年金受給者状況(新法厚生年金保険)
(新規裁定)

月 別	合 計			老 齢 厚 生 年 金														
	計			退 職						在 職						基礎または定額あり		
	件数	年金額	(別掲)基礎年金額	件数	年金額	(別掲)基礎年金額	件数	年金額	(別掲)基礎年金額	件数	年金額	(別掲)基礎年金額	件数	年金額	(別掲)基礎年金額			
																件数	年金額	(別掲)基礎年金額
	千円	千円	千円	千円	千円	千円	千円	千円	千円	千円	千円	千円	千円	千円	千円			
令和3年7月	109,212	80,006,258	11,678,476	66,397	40,208,526	8,571,545	34,476	15,664,966	5,641,331	31,921	24,543,560	2,930,213	16,948	8,739,104	8,571,545			
8月	72,857	54,163,069	7,852,691	43,962	27,878,425	5,570,868	22,737	11,076,124	3,724,372	21,225	16,802,301	1,846,496	11,186	5,808,872	5,570,868			
9月	94,352	70,613,501	10,856,631	56,122	35,893,908	7,560,596	28,750	13,876,349	5,184,471	27,372	22,017,559	2,376,125	15,012	7,487,418	7,560,596			
10月	73,045	54,565,374	8,349,936	44,879	28,678,391	6,012,467	23,126	11,210,720	4,162,320	21,753	17,467,671	1,850,147	11,967	5,922,781	6,012,467			
11月	79,369	58,819,003	8,703,207	48,121	30,215,729	6,331,812	24,613	11,929,524	4,329,254	23,508	18,286,204	2,002,558	12,610	6,490,949	6,331,812			
12月	100,544	75,932,790	11,078,686	61,010	39,623,711	8,136,000	31,234	15,277,784	5,561,058	29,776	24,345,927	2,574,942	16,197	8,320,554	8,136,000			

注1. 厚生年金保険(第1号)の受給者とは、厚生年金保険受給者全体から、共済組合等の組合員等たる厚生年金保険の被保険者期間(平成27年9月以前の共済組合等の組合員等の期間を含む)のみの者を除き、さらに、障害厚生年金受給者及び短期要件分の遺族厚生年金受給者について、それぞれ初診日又は死亡日に共済組合等の組合員等であった者を除いた者をいう。
 注2. 厚生年金保険(第1号)受給者の年金額は、老齢給付及び遺族年金(長期要件)については、平成27年9月以前の厚生年金保険被保険者期間及び平成27年10月以降の第1号厚生年金被保険者期間に係る年金額であり、平成27年10月以降に受給権が発生した障害年金及び遺族年金(短期要件)については、共済組合等の組合員等たる厚生年金保険の被保険者期間(平成27年9月以前の共済組合等の組合員等の期間を含む)を含めて算出した年金額である。

月 別	老 齢 厚 生 年 金														
	基礎または定額あり						基礎及び定額なし			特 別 支 給					
	基礎繰上げあり			基礎繰上げなし			計			退 職					
	件数	年金額	(別掲)基礎年金額	件数	年金額	(別掲)基礎年金額	件数	年金額	(別掲)基礎年金額	件数	年金額	(別掲)基礎年金額	件数	年金額	(別掲)基礎年金額
	千円	千円	千円	千円	千円	千円	千円	千円	千円	千円	千円	千円	千円	千円	
令和3年7月	4,042	1,873,468	2,001,874	12,906	6,865,636	6,569,670	49,449	31,469,422	50,645	32,945,700	470,147	23,686	12,376,225	338,395	
8月	2,799	1,302,863	1,370,394	8,387	4,506,010	4,200,473	32,776	22,069,553	33,669	23,200,954	330,003	15,603	8,871,725	236,988	
9月	3,258	1,534,542	1,598,236	11,754	5,952,876	5,962,360	41,110	28,406,490	42,168	29,866,056	370,570	18,814	11,086,235	264,309	
10月	2,621	1,242,534	1,287,593	9,346	4,680,248	4,724,873	32,912	22,755,610	33,709	23,878,529	291,902	15,091	8,944,548	194,616	
11月	2,879	1,378,105	1,433,700	9,731	5,112,845	4,898,112	35,511	23,724,779	36,461	25,066,197	339,503	16,325	9,469,098	257,621	
12月	3,790	1,804,355	1,878,461	12,407	6,516,198	6,257,539	44,813	31,303,157	45,974	32,962,109	391,071	20,580	12,126,133	298,028	

月 別	老 齢 厚 生 年 金														
	特 別 支 給			繰 上 げ 支 給									65歳以上本来		
	在 職			計			退 職			在 職			計		
	件数	年金額	(別掲)基礎年金額	件数	年金額	(別掲)基礎年金額	件数	年金額	(別掲)基礎年金額	件数	年金額	(別掲)基礎年金額	件数	年金額	(別掲)基礎年金額
	千円	千円	千円	千円	千円	千円	千円	千円	千円	千円	千円	千円	千円	千円	
令和3年7月	26,959	20,569,475	131,752	3,160	1,445,004	1,531,084	2,274	969,688	1,084,267	886	475,316	446,816	11,792	5,293,246	6,044,688
8月	18,066	14,329,230	93,015	2,172	999,914	1,039,757	1,565	666,610	738,650	607	333,304	301,107	7,564	3,312,647	3,831,389
9月	23,354	18,779,821	106,261	2,570	1,174,446	1,227,666	1,821	776,463	860,876	749	397,983	366,790	10,352	4,307,416	5,336,096
10月	18,618	14,933,980	97,286	2,085	947,016	995,691	1,430	603,671	671,870	655	343,345	323,822	8,210	3,458,885	4,221,013
11月	20,136	15,597,099	81,882	2,258	1,054,950	1,094,197	1,604	708,188	767,149	654	346,761	327,048	8,645	3,743,767	4,431,963
12月	25,394	20,835,976	93,043	3,067	1,416,351	1,487,390	2,207	961,751	1,063,469	860	454,599	423,921	10,674	4,652,824	5,479,008

第5表(続) 厚生年金保険(第1号) 月別年金種別別年金受給者状況(新法厚生年金保険)
(新規裁定)

月 別	老 齢 厚 生 年 金														
	65 歳 以 上 本 来						繰 下 げ 支 給								
	退 職			在 職			計			退 職			在 職		
	件数	年金額	(別掲)基礎年金額	件数	年金額	(別掲)基礎年金額	件数	年金額	(別掲)基礎年金額	件数	年金額	(別掲)基礎年金額	件数	年金額	(別掲)基礎年金額
	千円	千円	千円	千円	千円	千円	千円	千円	千円	千円	千円	千円	千円	千円	
令和3年7月	8,009	2,094,015	3,889,450	3,783	3,199,231	2,155,238	800	524,576	525,627	507	225,038	329,220	293	299,538	196,407
8月	5,181	1,344,736	2,491,042	2,383	1,967,911	1,340,347	557	364,909	369,719	388	193,053	257,692	169	171,857	112,027
9月	7,364	1,740,110	3,627,952	2,988	2,567,306	1,708,144	1,032	545,990	626,264	751	273,540	431,334	281	272,449	194,930
10月	5,908	1,441,145	2,903,782	2,302	2,017,740	1,317,231	875	393,962	503,860	697	221,356	392,051	178	172,606	111,809
11月	6,102	1,571,812	2,961,289	2,543	2,171,955	1,470,675	757	350,815	466,149	582	180,426	343,195	175	170,389	122,953
12月	7,419	1,860,119	3,606,094	3,255	2,792,705	1,872,914	1,295	592,427	778,531	1,028	329,780	593,467	267	262,647	185,064

月 別	老 齢 相 当						通 老 相 当 ・ 25 年 未 満								
	計			退 職			在 職			計			退 職		
	件数	年金額	(別掲)基礎年金額	件数	年金額	(別掲)基礎年金額	件数	年金額	(別掲)基礎年金額	件数	年金額	(別掲)基礎年金額	件数	年金額	(別掲)基礎年金額
		千円	千円	千円	千円	千円	千円	千円	千円	千円	千円	千円	千円	千円	千円
令和3年7月	37,945	34,580,986	3,811,626	12,237	11,681,411	1,654,209	25,708	22,899,576	2,157,417	28,452	5,627,540	4,759,919	22,239	3,983,555	3,987,122
8月	26,047	24,268,154	2,443,541	8,615	8,494,075	1,071,398	17,432	15,774,080	1,372,143	17,915	3,610,270	3,127,326	14,122	2,582,049	2,652,973
9月	33,536	31,365,069	3,139,358	10,735	10,598,712	1,367,383	22,801	20,766,357	1,771,976	22,586	4,528,839	4,421,237	18,015	3,277,637	3,817,088
10月	26,773	25,065,935	2,465,206	8,690	8,599,565	1,084,928	18,083	16,466,370	1,380,277	18,106	3,612,456	3,547,261	14,436	2,611,154	3,077,392
11月	29,013	26,416,605	2,716,027	9,301	9,168,755	1,215,232	19,712	17,247,849	1,500,795	19,108	3,799,124	3,615,785	15,312	2,760,769	3,114,022
12月	36,689	34,761,877	3,433,045	11,695	11,754,695	1,540,757	24,994	23,007,182	1,892,288	24,321	4,861,834	4,702,955	19,539	3,523,089	4,020,301

月 別	通 老 相 当 ・ 25 年 未 満			障 害 厚 生 年 金			遺 族 厚 生 年 金		
	在 職			件数	年金額	(別掲)基礎年金額	件数	年金額	(別掲)基礎年金額
	件数	年金額	(別掲)基礎年金額	件数	年金額	(別掲)基礎年金額	件数	年金額	(別掲)基礎年金額
	千円	千円	千円	千円	千円	千円	千円	千円	千円
令和3年7月	6,213	1,643,984	772,796	4,455	3,075,312	2,093,409	38,360	36,722,420	1,013,523
8月	3,793	1,028,221	474,353	3,379	2,339,289	1,577,332	25,516	23,945,355	704,492
9月	4,571	1,251,202	604,149	4,921	3,349,525	2,381,532	33,309	31,370,068	914,503
10月	3,670	1,001,301	469,869	3,494	2,375,945	1,646,693	24,672	23,511,038	690,777
11月	3,796	1,038,355	501,763	3,603	2,447,956	1,655,639	27,645	26,155,318	715,756
12月	4,782	1,338,745	682,654	4,424	3,034,402	2,055,410	35,110	33,274,677	887,276

第5表(続) 厚生年金保険(第1号) 月別年金種別別年金受給者状況(旧共済組合計)
(月末現在)

月 別	合 計			退 職 年 金			通 算 退 職 年 金 ・25 年 未 満			障 害 年 金			遺 族 年 金			通算遺族年金	
	件数	年金額	(別掲)基礎年金額	件数	年金額	(別掲)基礎年金額	件数	年金額	(別掲)基礎年金額	件数	年金額	(別掲)基礎年金額	件数	年金額	(別掲)基礎年金額	件数	年金額
令和3年7月	322,900	365,820,320	139,889,396	190,130	272,623,309	96,611,363	61,901	13,559,890	42,231,553	2,439	2,226,596	1,045,474	68,006	77,308,487	1,006	424	102,038
8月	321,003	363,027,000	139,281,820	188,902	270,393,990	96,181,645	61,621	13,476,697	42,059,943	2,425	2,213,652	1,039,227	67,635	76,841,932	1,006	420	100,730
9月	318,660	359,486,014	138,586,615	187,392	267,627,466	95,664,341	61,331	13,384,089	41,885,751	2,407	2,191,377	1,035,518	67,112	76,182,845	1,006	418	100,236
10月	316,500	356,314,353	137,937,050	186,053	265,182,898	95,212,721	61,027	13,297,940	41,692,881	2,386	2,167,585	1,030,442	66,619	75,566,719	1,006	415	99,211
11月	314,507	353,381,531	137,290,268	184,802	262,935,636	94,736,476	60,743	13,204,700	41,524,101	2,376	2,152,695	1,028,685	66,172	74,989,369	1,006	414	99,130
12月	312,092	349,841,261	136,561,646	183,294	260,194,404	94,214,662	60,412	13,107,356	41,327,054	2,356	2,134,989	1,018,924	65,619	74,306,238	1,006	411	98,274

注1. 厚生年金保険(第1号)の受給者とは、厚生年金保険受給者全体から、共済組合等の組合員等たる厚生年金保険の被保険者期間(平成27年9月以前の共済組合等の組合員等の期間を含む)のみの者を除き、さらに、障害厚生年金受給者及び短期要件分の遺族厚生年金受給者について、それぞれ初診日又は死亡日に共済組合等の組合員等であった者を除いた者をいう。
 2. 厚生年金保険(第1号)受給者の年金額は、老齢給付及び遺族年金(長期要件)については、平成27年9月以前の厚生年金保険被保険者期間及び平成27年10月以降の第1号厚生年金被保険者期間に係る年金額であり、平成27年10月以降に受給権が発生した障害年金及び遺族年金(短期要件)については、共済組合等の組合員等たる厚生年金保険の被保険者期間(平成27年9月以前の共済組合等の組合員等の期間を含む)を含めて算出した年金額である。
 3. 「旧共済組合」は、厚生年金保険に統合された時点で旧J R共済、旧N T T共済、旧J T共済又は旧農林共済の受給権が発生していた者及びその者の当該年金の年金額である。

第5表(続) 厚生年金保険(第1号) 月別年金種別別年金受給者状況(旧共済組合計 旧法分)
(月末現在)

月 別	合 計		退 職 年 金				減 額 退 職 年 金				通 算 退 職 年 金								
			計		退 職		在 職		計		退 職		在 職		計		退 職		在 職
	件数	年金額	件数	件数	年金額	件数	年金額	件数	件数	年金額	件数	年金額	件数	件数	年金額	件数	件数	年金額	件数
令和3年7月	82,766	149,656,715	34,217	34,032	75,517,553	185	261,133	25,266	25,207	48,156,602	59	74,304	1,838	1,838	860,294	-	-	-	-
8月	81,961	148,016,375	33,790	33,606	74,499,636	184	260,059	25,045	24,987	47,705,349	58	73,574	1,814	1,814	849,687	-	-	-	-
9月	80,916	145,902,140	33,236	33,052	73,188,867	184	259,908	24,787	24,728	47,167,301	59	75,723	1,785	1,785	836,508	-	-	-	-
10月	79,990	144,020,898	32,744	32,562	72,014,091	182	257,692	24,558	24,499	46,694,607	59	75,864	1,770	1,770	828,606	-	-	-	-
11月	79,196	142,431,650	32,345	32,165	71,067,852	180	255,155	24,350	24,293	46,261,638	57	74,291	1,735	1,735	811,342	-	-	-	-
12月	78,153	140,345,268	31,810	31,632	69,809,219	178	253,457	24,079	24,023	45,693,122	56	73,263	1,707	1,707	798,077	-	-	-	-

注1. 厚生年金保険(第1号)の受給者とは、厚生年金保険受給者全体から、共済組合等の組合員等たる厚生年金保険の被保険者期間(平成27年9月以前の共済組合等の組合員等の期間を含む)のみの者を除き、さらに、障害厚生年金受給者及び短期要件分の遺族厚生年金受給者について、それぞれ初診日又は死亡日に共済組合等の組合員等であった者を除いた者をいう。
 2. 厚生年金保険(第1号)受給者の年金額は、老齢給付及び遺族年金(長期要件)については、平成27年9月以前の厚生年金保険被保険者期間及び平成27年10月以降の第1号厚生年金被保険者期間に係る年金額であり、平成27年10月以降に受給権が発生した障害年金及び遺族年金(短期要件)については、共済組合等の組合員等たる厚生年金保険の被保険者期間(平成27年9月以前の共済組合等の組合員等の期間を含む)を含めて算出した年金額である。
 3. 「旧共済組合」は、厚生年金保険に統合された時点で旧J R共済、旧N T T共済、旧J T共済又は旧農林共済の受給権が発生していた者及びその者の当該年金の年金額である。

月 別	障 害 年 金				遺 族 年 金				通算遺族年金			
	計		職務上		職務外		計				職務上	
	件数	年金額	件数	年金額	件数	年金額	件数	年金額	件数	年金額	件数	年金額
令和3年7月	938	31	31,422	907	1,280,869	20,083	168	151,367	19,915	23,221,132	424	102,038
8月	934	31	31,422	903	1,274,481	19,958	166	149,648	19,792	23,071,789	420	100,730
9月	926	30	30,712	896	1,260,745	19,764	165	148,777	19,599	22,833,362	418	100,236
10月	916	30	30,712	886	1,244,537	19,587	164	147,917	19,423	22,627,661	415	99,211
11月	910	29	29,281	881	1,235,780	19,442	162	146,003	19,280	22,451,178	414	99,130
12月	904	29	29,281	875	1,228,395	19,242	162	146,003	19,080	22,216,176	411	98,274

第5表(続) 厚生年金保険(第1号) 月別年金種別別年金受給者状況(旧共済組合計 新法分)

(月末現在)

月 別	合 計			退 職 共 済 年 金										
				計						特 別 支 給				
	計			退 職		在 職		計		退 職				
	件数	年金額	(別掲)基礎年金額	件数	年金額	(別掲)基礎年金額	件数	年金額	件数	年金額	件数	年金額	件数	年金額
令和3年7月	240,134	216,163,605	139,889,396	190,710	161,313,312	138,842,916	188,666	160,087,596	2,044	1,225,716	1	*	1	*
8月	239,042	215,010,625	139,281,820	189,874	160,482,382	138,241,588	187,855	159,273,016	2,019	1,209,366	-	-	-	-
9月	237,744	213,583,874	138,586,615	188,915	159,483,248	137,550,091	186,910	158,282,275	2,005	1,200,973	-	-	-	-
10月	236,510	212,293,455	137,937,050	188,008	158,609,979	136,905,602	186,021	157,421,923	1,987	1,188,056	-	-	-	-
11月	235,311	210,949,881	137,290,268	187,115	157,670,059	136,260,578	185,149	156,494,980	1,966	1,175,080	-	-	-	-
12月	233,939	209,495,993	136,561,646	186,110	156,674,622	135,541,717	184,179	155,517,675	1,931	1,156,947	-	-	-	-

注1. 厚生年金保険(第1号)の受給者とは、厚生年金保険受給者全体から、共済組合等の組合員等たる厚生年金保険の被保険者期間(平成27年9月以前の共済組合等の組合員等の期間を含む)のみの者を除き、さらに、障害厚生年金受給者及び短期要件分の遺族厚生年金受給者について、それぞれ初診日又は死亡日に共済組合等の組合員等であった者を除いた者をいう。
 2. 厚生年金保険(第1号)受給者の年金額は、老齢給付及び遺族年金(長期要件)については、平成27年9月以前の厚生年金保険被保険者期間及び平成27年10月以降の第1号厚生年金被保険者期間に係る年金額であり、平成27年10月以降に受給権が発生した障害年金及び遺族年金(短期要件)については、共済組合等の組合員等たる厚生年金保険の被保険者期間(平成27年9月以前の共済組合等の組合員等の期間を含む)を含めて算出した年金額である。
 3. 「旧共済組合」は、厚生年金保険に統合された時点で旧J R共済、旧N T T共済、旧J T共済又は旧農林共済の受給権が発生していた者及びその者の当該年金の年金額である。

月 別	退 職 共 済 年 金													
	特別支給			(再掲)繰上げ支給						本来支給				
	在 職		計	退 職		在 職		計		退 職		(再掲)減額あり		
	件数	年金額	件数	年金額	件数	年金額	件数	年金額	件数	年金額	(別掲)基礎年金額	件数	年金額	
令和3年7月	-	-	-	-	-	-	-	-	190,709	161,312,034	138,842,916	59,541	58,745,827	
8月	-	-	-	-	-	-	-	-	189,874	160,482,382	138,241,588	59,288	58,448,204	
9月	-	-	-	-	-	-	-	-	188,915	159,483,248	137,550,091	59,004	58,102,678	
10月	-	-	-	-	-	-	-	-	188,008	158,609,979	136,905,602	58,735	57,799,360	
11月	-	-	-	-	-	-	-	-	187,115	157,670,059	136,260,578	58,464	57,474,111	
12月	-	-	-	-	-	-	-	-	186,110	156,674,622	135,541,717	58,182	57,144,562	

月 別	退 職 共 済 年 金													
	退 年 相 当							通 退 相 当 ・ 25 年 未 満						
	計			退 職		在 職		計			退 職		在 職	
	件数	年金額	(別掲)基礎年金額	件数	年金額	件数	年金額	件数	年金額	(別掲)基礎年金額	件数	年金額	件数	年金額
令和3年7月	130,647	148,613,716	96,611,363	129,370	147,563,044	1,277	1,050,673	60,063	12,699,596	42,231,553	59,296	12,524,552	767	175,044
8月	130,067	147,855,373	96,181,645	128,807	146,818,977	1,260	1,036,395	59,807	12,627,009	42,059,943	59,048	12,454,039	759	172,971
9月	129,369	146,935,667	95,664,341	128,115	145,905,979	1,254	1,029,687	59,546	12,547,581	41,885,751	58,795	12,376,296	751	171,285
10月	128,751	146,140,644	95,212,721	127,506	145,119,863	1,245	1,020,782	59,257	12,469,334	41,692,881	58,515	12,302,060	742	167,274
11月	128,107	145,276,701	94,736,476	126,878	144,267,086	1,229	1,009,615	59,008	12,393,359	41,524,101	58,271	12,227,894	737	165,465
12月	127,405	144,365,342	94,214,662	126,190	143,370,031	1,215	995,312	58,705	12,309,280	41,327,054	57,989	12,147,644	716	161,635

月 別	障 害 共 済 年 金								遺 族 共 済 年 金							
	計			職務上		職務外			計			職務上		職務外		
	件数	年金額	(別掲)基礎年金額	件数	年金額	件数	年金額	件数	年金額	(別掲)基礎年金額	件数	年金額	件数	年金額	件数	年金額
	令和3年7月	1,501	914,305	1,045,474	96	77,835	1,405	836,470	47,923	53,935,988	1,006	228	174,521	47,695	53,761,467	
8月	1,491	907,748	1,039,227	95	77,238	1,396	830,510	47,677	53,620,495	1,006	228	174,521	47,449	53,445,974		
9月	1,481	899,920	1,035,518	94	76,652	1,387	823,268	47,348	53,200,706	1,006	228	174,521	47,120	53,026,185		
10月	1,470	892,336	1,030,442	93	76,113	1,377	816,223	47,032	52,791,141	1,006	228	174,521	46,804	52,616,620		
11月	1,466	887,633	1,028,685	93	76,113	1,373	811,521	46,730	52,392,188	1,006	227	173,548	46,503	52,218,641		
12月	1,452	877,313	1,018,924	92	75,363	1,360	801,949	46,377	51,944,059	1,006	227	173,548	46,150	51,770,511		

第6表 厚生年金保険（第1号） 都道府県別保険料徴収状況

都道府県別	保 険 料 徴 収 状 況 (年 度 累 計)			
	徴収決定済額	収納済額	不納欠損額	収納未済額
	千円	千円	千円	千円
令和3年7月	8,966,936,282	7,767,057,380	6,180,979	1,193,697,923
8月	14,767,278,421	14,042,727,061	9,310,372	715,240,988
9月	17,258,249,213	16,559,517,700	10,825,926	687,905,587
10月	17,822,260,597	16,920,409,303	12,268,615	889,582,680
11月	22,070,045,388	21,419,393,381	14,253,437	636,398,570
12月	22,623,889,622	21,788,272,569	16,011,463	819,605,590
北海道	620,681,242	599,315,240	623,414	20,742,588
青森	123,934,673	119,596,870	132,379	4,205,424
岩手	124,846,492	120,233,143	78,974	4,534,375
宮城	286,473,577	270,746,614	809,064	14,917,898
秋田	96,698,847	93,855,153	19,698	2,823,996
山形	122,360,089	117,677,445	60,459	4,622,185
福島	225,579,051	213,033,794	342,144	12,203,113
茨城	297,127,367	285,355,075	277,273	11,495,019
栃木	212,969,686	206,611,718	214,336	6,143,632
群馬	250,258,234	240,572,199	304,220	9,381,815
埼玉県	681,738,905	657,853,322	454,732	23,430,851
千葉県	560,473,696	532,241,871	447,972	27,783,853
東京都	7,733,301,325	7,418,082,021	3,151,922	312,067,382
神奈川県	1,184,498,845	1,136,898,156	813,672	46,787,017
新潟	329,055,914	318,713,309	217,216	10,125,388
富山	172,115,498	169,321,956	95,614	2,697,928
石川	153,130,482	151,211,688	48,715	1,870,080
福井	106,080,451	103,947,761	26,639	2,106,051
山梨	91,741,415	89,219,761	73,495	2,448,158
長野	272,216,025	266,187,540	122,068	5,906,417
岐阜	258,008,847	253,478,655	127,767	4,402,425
静岡県	519,831,703	507,467,067	315,304	12,049,331
愛知県	1,459,783,251	1,423,899,918	883,817	34,999,516
三重	195,267,846	190,533,060	229,579	4,505,207
滋賀	145,719,127	141,064,131	82,818	4,572,178
京都府	384,196,872	370,684,679	266,463	13,245,730
大阪府	2,120,367,321	2,020,336,182	1,719,711	98,311,428
兵庫県	632,265,452	614,142,007	458,532	17,664,912
奈良	96,239,300	93,190,509	75,817	2,972,974
和歌山	87,525,711	85,893,275	46,828	1,585,608
鳥取	57,268,402	55,930,057	47,680	1,290,664
島根	73,202,397	72,288,617	29,800	883,981
岡山	236,977,650	228,850,327	192,662	7,934,660
広島	424,650,846	411,255,191	640,778	12,754,877
山口	162,734,231	159,009,476	83,128	3,641,627
徳島	81,651,528	79,567,131	96,842	1,987,555
香川県	133,530,732	129,976,587	68,833	3,485,312
愛媛	171,043,989	166,432,745	99,386	4,511,858
高松	73,234,010	71,338,474	49,405	1,846,131
福岡	693,219,188	669,783,790	938,391	22,497,007
佐賀	84,181,785	81,032,037	96,424	3,053,323
長崎	129,794,197	123,898,251	225,701	5,670,245
熊本	191,755,505	184,726,608	216,209	6,812,687
大分	121,239,430	116,161,411	264,929	4,813,090
宮崎	120,991,433	117,613,677	95,047	3,282,709
鹿児島	164,877,255	157,381,522	277,395	7,218,338
沖縄	159,049,801	151,662,544	68,212	7,319,044

注. 徴収決定済額は、前年度からの繰越額（4月分 199,568,098千円・5月分 587,673,498千円）を含む。

第7表 厚生年金保険（第1号） 月別一時金状況

（厚生年金保険）

月 別	合 計		障 害 手 当 金		脱 退 手 当 金		脱 退 一 時 金	
	件 数	金 額	件 数	金 額	件 数	金 額	件 数	金 額
		千円		千円		千円		千円
令和3年7月	7,797	4,030,865	37	54,032	91	3,272	7,669	3,973,561
8月	10,533	5,555,757	15	23,652	52	1,833	10,466	5,530,272
9月	7,129	3,699,556	19	26,396	56	2,226	7,054	3,670,934
10月	6,252	3,421,667	17	27,053	49	2,528	6,186	3,392,086
11月	10,664	6,174,326	34	51,331	59	1,879	10,571	6,121,116
12月	6,034	3,405,599	24	36,421	45	1,991	5,965	3,367,187

注1. 障害手当金の件数は、初診日に平成27年9月以前の厚生年金保険被保険者であった者及び平成27年10月以降の第1号厚生年金被保険者であった者の件数である。

2. 平成27年10月以降に受給権が発生した障害手当金の金額は、共済組合等の組合員等たる厚生年金保険の被保険者期間（平成27年9月以前の共済組合等の組合員等の期間を含む）を含めて算出した金額である。

3. 脱退一時金の対象は、以下のとおりである。

ア. 国民年金の脱退一時金を同時に請求していない場合は、最後に被用者年金制度に加入していた時の資格が、平成27年9月以前の厚生年金保険被保険者又は平成27年10月以降の第1号厚生年金被保険者であった者について計上している。

イ. 国民年金の脱退一時金を同時に請求した場合は、最後に被用者年金制度に加入していた時の資格に関わらず計上しており、平成27年9月以前の共済組合等の期間のみの者を含む。

4. 脱退一時金の金額は、共済組合等の組合員等たる厚生年金保険の被保険者期間（平成27年9月以前の共済組合等の組合員等の期間を含む）を含めて算出した金額である。

第8表 国民年金 都道府県別適用状況等

都道府県別	被 保 険 者 数														付加年金 被保険者数
	総 数			第 1 号 被 保 険 者			任 意 加 入 被 保 険 者			(再掲) 60～64歳 任意加入	(再掲) 65歳以上 任意加入	第 3 号 被 保 険 者			
	合 計	男 子	女 子	合 計	男 子	女 子	合 計	男 子	女 子			合 計	男 子	女 子	
令和 3 年	21,779,006	7,446,221	14,332,785	13,780,441	7,260,879	6,519,562	184,268	67,468	116,800	145,157	1,812	7,814,297	117,874	7,696,423	712,067
7月	21,832,991	7,481,696	14,351,295	13,856,285	7,296,093	6,560,192	184,003	67,638	116,365	144,779	1,775	7,792,703	117,965	7,674,738	714,023
8月	21,873,939	7,512,946	14,360,993	13,920,498	7,327,174	6,593,324	184,521	67,903	116,618	145,147	1,769	7,768,920	117,869	7,651,051	715,160
9月	21,885,292	7,530,275	14,355,017	13,956,915	7,344,075	6,612,840	185,408	68,226	117,182	145,974	1,763	7,742,969	117,974	7,624,995	717,671
10月	21,905,834	7,550,419	14,355,415	13,996,525	7,363,498	6,633,027	186,992	68,926	117,766	147,148	1,751	7,722,617	117,995	7,604,622	719,641
11月	21,897,668	7,557,816	14,339,852	14,009,551	7,370,463	6,639,088	187,680	69,390	118,290	148,155	1,735	7,700,437	117,963	7,582,474	720,168
12月															
北海道	896,569	290,000	606,569	556,048	282,135	273,913	10,170	3,280	6,890	9,184	74	330,351	4,585	325,766	42,403
青森	189,035	71,962	117,073	132,180	70,253	61,927	1,324	495	829	1,183	16	55,531	1,214	54,317	5,925
岩手	161,795	59,327	102,468	108,299	57,936	50,363	1,226	491	735	1,048	4	52,270	900	51,370	6,095
宮城	369,632	125,590	244,042	233,310	123,169	110,141	2,208	783	1,425	1,775	14	134,114	1,638	132,476	10,407
秋田	121,229	45,845	75,384	82,391	44,742	37,649	846	364	482	749	7	37,992	739	37,253	3,324
山形	129,021	51,204	77,817	90,754	50,047	40,707	771	313	458	630	1	37,496	844	36,652	5,138
福島	261,932	93,284	168,648	172,816	91,410	81,406	1,532	666	866	1,311	13	87,584	1,208	86,376	6,456
茨城	493,284	175,872	317,412	318,418	172,598	145,820	3,571	1,344	2,227	2,797	58	171,295	1,930	169,365	13,660
栃木	324,622	111,597	213,025	205,476	109,514	95,962	1,987	740	1,247	1,602	28	117,159	1,343	115,816	9,326
群馬	325,074	114,255	210,819	208,737	111,864	96,873	1,987	754	1,233	1,618	14	114,350	1,637	112,713	10,594
埼玉県	1,360,695	460,702	899,993	837,467	450,178	387,289	11,568	4,353	7,215	9,070	155	511,660	6,171	505,489	42,149
千葉県	1,134,330	381,820	752,510	696,555	373,194	323,361	10,207	3,588	6,619	7,717	78	427,568	5,038	422,530	41,636
東京都	2,673,135	992,113	1,681,022	1,833,695	964,233	869,462	32,293	12,634	19,659	22,269	286	807,147	15,246	791,901	111,500
神奈川県	1,728,353	565,429	1,162,924	1,049,931	551,183	498,748	18,226	6,546	11,680	13,569	125	660,196	7,700	652,496	58,551
新潟	293,827	106,969	186,858	195,619	104,671	90,948	1,990	735	1,255	1,628	8	96,218	1,563	94,655	10,850
富山	134,765	48,500	86,265	87,385	47,501	39,884	941	376	565	743	6	46,439	623	45,816	4,878
石川	164,255	60,105	104,150	109,250	58,882	50,368	1,020	389	631	830	3	53,985	834	53,151	4,429
福井	100,518	36,322	64,196	66,295	35,549	30,746	692	286	406	577	3	33,531	487	33,044	2,643
山梨	135,889	50,734	85,155	92,555	49,643	42,912	910	375	535	729	7	42,424	716	41,708	3,769
長野	314,560	112,452	202,108	205,743	109,782	95,961	2,349	990	1,359	1,821	8	106,468	1,680	104,788	11,075
岐阜	328,084	105,068	223,016	198,258	102,753	95,505	2,693	994	1,699	2,190	15	127,133	1,321	125,812	9,890
静岡県	577,520	192,615	384,905	357,345	188,866	168,479	3,521	1,410	2,111	2,620	18	216,654	2,339	214,315	18,132
愛知県	1,374,934	415,982	958,952	789,511	406,915	382,596	9,479	3,402	6,077	7,508	48	575,944	5,665	570,279	36,345
三重	292,945	92,728	200,217	174,320	90,588	83,732	2,171	779	1,392	1,829	8	116,454	1,361	115,093	8,791
滋賀	242,623	76,769	165,854	142,438	75,022	67,416	1,598	546	1,052	1,265	5	98,587	1,201	97,386	7,499
東京都	478,867	172,254	306,613	320,955	167,309	153,646	4,561	1,640	2,921	3,642	59	153,351	3,305	150,046	15,720
大阪府	1,776,542	632,543	1,143,999	1,182,582	616,636	565,946	13,491	4,945	8,546	11,091	233	580,469	10,962	569,507	47,587
兵庫県	1,014,452	328,619	685,833	623,586	319,846	303,740	9,919	3,285	6,634	8,226	100	380,947	5,488	375,459	33,537
奈良	249,801	81,745	168,056	155,236	79,495	75,741	2,377	774	1,603	1,907	18	92,188	1,476	90,712	7,808
和歌山	171,841	60,450	111,391	113,719	58,877	54,842	1,436	571	865	1,264	15	56,686	1,002	55,684	5,661
鳥取	74,315	28,817	45,498	51,392	27,937	23,455	682	246	436	587	2	22,241	634	21,607	2,210
島根	78,222	29,089	49,133	52,752	28,288	24,464	542	207	335	443	4	24,928	594	24,334	1,829
岡山	296,327	100,235	196,092	186,227	97,713	88,514	2,310	753	1,557	1,935	9	107,790	1,769	106,021	10,621
広島	458,051	146,659	311,392	276,070	142,815	133,255	4,169	1,405	2,764	3,544	22	177,812	2,439	175,373	14,671
山口	200,738	63,427	137,311	119,654	61,882	57,772	1,741	599	1,142	1,460	6	79,343	946	78,397	6,730
徳島	111,533	41,803	69,730	76,458	40,576	35,882	973	382	591	854	14	34,102	845	33,257	3,120
香川	145,355	50,384	94,971	92,063	49,156	42,907	995	325	670	840	5	52,297	903	51,394	4,250
愛媛	218,002	74,581	143,421	138,179	72,722	65,457	1,644	602	1,042	1,417	15	78,179	1,257	76,922	7,141
高松	104,299	44,555	59,744	78,817	42,996	35,821	892	378	514	781	9	24,590	1,181	23,409	3,743
福岡	920,111	319,979	600,132	598,043	311,662	286,381	6,505	2,482	4,023	5,435	53	315,563	5,835	309,728	25,761
佐賀	122,234	45,020	77,214	81,811	43,910	37,901	712	288	424	565	8	39,711	822	38,889	4,001
長崎	207,610	74,438	133,172	138,087	72,558	65,529	1,541	637	904	1,310	17	67,982	1,243	66,739	6,784
熊本	272,992	101,574	171,418	186,536	98,989	87,547	1,777	715	1,062	1,445	18	84,679	1,870	82,809	9,549
大分	171,483	57,891	113,592	108,248	56,413	51,835	1,141	438	703	972	17	62,094	1,040	61,054	4,621
宮崎	161,517	59,472	102,045	109,799	57,847	51,952	1,098	478	620	940	10	50,620	1,147	49,473	5,829
鹿児島	248,419	83,992	164,427	156,534	81,723	74,811	1,616	669	947	1,335	28	90,269	1,600	88,669	7,653
沖縄	286,331	123,045	163,286	218,007	118,485	99,522	2,278	938	1,340	1,900	71	66,046	3,622	62,424	5,877

第8表(続) 国民年金 都道府県別適用状況等

都道府県別	資格取得者数													
	総数			第1号被保険者			(再掲) 資格取得届書の 提出者のうち、 学生と申告した者	(再掲) 20歳到達に よる新規加入	任意加入被保険者			第3号被保険者		
	合計	男子	女子	合計	男子	女子			合計	男子	女子	合計	男子	女子
令和3年7月	414,663	171,237	243,426	352,000	165,826	186,174	66	85,483	4,832	2,029	2,803	57,831	3,382	54,449
8月	444,291	180,756	263,535	381,453	175,282	206,171	51	91,084	5,026	1,969	3,057	57,812	3,505	54,307
9月	433,869	178,501	255,368	373,094	173,184	199,910	65	88,694	5,329	1,959	3,370	55,446	3,358	52,088
10月	418,315	170,761	247,554	356,341	165,106	191,235	66	82,409	5,883	2,118	3,765	56,091	3,537	52,554
11月	402,602	164,283	238,319	340,668	158,602	182,066	70	86,305	5,881	2,278	3,603	56,053	3,403	52,650
12月	368,598	150,911	217,687	309,629	145,455	164,174	57	74,651	5,463	2,103	3,360	53,506	3,353	50,153
北海道	17,053	6,738	10,315	13,748	6,504	7,244	4	2,830	304	100	204	3,001	134	2,867
青森	3,479	1,444	2,035	2,862	1,385	1,477	-	596	49	16	33	568	43	525
岩手	3,011	1,242	1,769	2,494	1,194	1,300	-	626	62	22	40	455	26	429
宮城	6,908	2,792	4,116	5,888	2,717	3,171	1	1,243	69	26	43	951	49	902
秋田	2,107	861	1,246	1,724	832	892	-	390	36	10	26	347	19	328
山形	2,467	1,049	1,418	2,035	1,009	1,026	-	513	28	11	17	404	29	375
福島	5,286	2,285	3,001	4,501	2,229	2,272	5	904	38	17	21	747	39	708
茨城	7,643	3,312	4,331	6,471	3,217	3,254	2	1,539	103	37	66	1,069	58	1,011
栃木	5,467	2,295	3,172	4,607	2,224	2,383	-	1,083	65	29	36	795	42	753
群馬	5,593	2,415	3,178	4,714	2,345	2,369	-	1,136	58	24	34	821	46	775
埼玉県	21,696	9,012	12,684	18,247	8,701	9,546	2	4,560	334	134	200	3,115	177	2,938
千葉県	19,188	8,011	11,177	16,373	7,756	8,617	-	3,865	305	108	197	2,510	147	2,363
東京都	47,752	19,719	28,033	41,409	18,972	22,437	13	8,438	851	377	474	5,492	370	5,122
神奈川県	28,142	11,363	16,779	23,882	10,965	12,917	7	6,172	525	195	330	3,735	203	3,532
	5,372	2,249	3,123	4,487	2,172	2,315	1	1,175	65	22	43	820	55	765
富山県	2,689	1,089	1,600	2,232	1,053	1,179	4	598	22	13	9	435	23	412
石川県	3,088	1,319	1,769	2,649	1,279	1,370	-	738	30	6	24	409	34	375
福井県	2,133	928	1,205	1,838	896	942	-	413	27	12	15	268	20	248
山梨県	2,389	943	1,446	2,010	903	1,107	1	494	42	18	24	337	22	315
長野県	5,389	2,131	3,258	4,489	2,048	2,441	-	1,113	86	43	43	814	40	774
岐阜県	5,180	2,108	3,072	4,305	2,032	2,273	-	1,173	79	33	46	796	43	753
静岡県	9,804	4,033	5,771	8,133	3,906	4,227	2	1,882	103	43	60	1,568	84	1,484
愛知県	22,573	9,382	13,191	18,801	9,119	9,682	3	4,511	268	90	178	3,504	173	3,331
三重県	4,697	1,913	2,784	3,879	1,843	2,036	-	892	64	29	35	754	41	713
滋賀県	4,201	1,697	2,504	3,451	1,643	1,808	-	909	50	15	35	700	39	661
東京都	6,376	2,537	3,839	5,144	2,423	2,721	-	1,754	134	40	94	1,098	74	1,024
大阪府	28,488	11,715	16,773	24,264	11,276	12,988	6	5,828	377	158	219	3,847	281	3,566
兵庫県	15,779	6,186	9,593	13,087	5,924	7,163	1	3,586	320	103	217	2,372	159	2,213
奈良県	3,542	1,436	2,106	2,982	1,384	1,598	-	929	58	22	36	502	30	472
和歌山県	2,339	947	1,392	1,948	908	1,040	-	584	45	14	31	346	25	321
鳥取県	1,335	556	779	1,086	535	551	-	269	24	8	16	225	13	212
島根県	1,477	593	884	1,182	561	621	-	325	23	8	15	272	24	248
岡山県	4,781	1,887	2,894	3,934	1,813	2,121	-	1,093	88	27	61	759	47	712
広島県	7,013	2,741	4,272	5,614	2,614	3,000	-	1,661	133	58	75	1,266	69	1,197
山口県	3,085	1,235	1,850	2,536	1,193	1,343	-	684	42	12	30	507	30	477
徳島県	1,780	715	1,065	1,451	677	774	-	397	28	12	16	301	26	275
香川県	2,493	978	1,515	2,040	940	1,100	-	532	18	6	12	435	32	403
愛媛県	3,314	1,301	2,013	2,706	1,244	1,462	-	716	47	19	28	561	38	523
高知県	1,797	769	1,028	1,506	719	787	1	371	26	11	15	265	39	226
福岡県	16,444	6,698	9,746	13,947	6,469	7,478	1	3,176	162	60	102	2,335	169	2,166
佐賀県	2,021	799	1,222	1,680	758	922	-	430	26	9	17	315	32	283
長門県	3,221	1,934	1,287	1,934	1,225	1,394	-	658	46	19	27	556	43	513
熊本県	4,722	1,909	2,813	3,926	1,831	2,095	-	930	37	13	24	759	65	694
大分県	3,015	1,258	1,757	2,519	1,223	1,296	2	596	34	17	17	462	18	444
宮崎県	3,044	1,236	1,808	2,544	1,186	1,358	-	561	22	10	12	478	40	438
鹿児島県	4,199	1,620	2,579	3,434	1,559	1,875	-	770	50	21	29	715	40	675
沖縄県	5,026	2,178	2,848	4,251	2,049	2,202	1	1,008	60	26	34	715	103	612

注. 「資格取得届書の提出者のうち、学生と申告した者」とは、当該月に国民年金第1号被保険者資格を取得した者の中で、資格取得届を自ら提出し、その際に学生であると申告した者をいう。

第8表(続) 国民年金 都道府県別適用状況等

都道府県別	資格喪失者数											
	総数			第1号被保険者			任意加入被保険者			第3号被保険者		
	合計	男子	女子	合計	男子	女子	合計	男子	女子	合計	男子	女子
令和3年7月	419,068	159,988	259,080	332,223	154,578	177,645	5,434	1,945	3,489	81,411	3,465	77,946
8月	390,334	145,289	245,045	305,635	140,075	165,560	5,293	1,800	3,493	79,406	3,414	75,992
9月	392,935	147,256	245,679	308,894	142,108	166,786	4,812	1,694	3,118	79,229	3,454	75,775
10月	406,977	153,436	253,541	319,940	148,209	171,731	4,996	1,795	3,201	82,041	3,432	78,609
11月	382,082	144,146	237,936	301,081	139,186	161,895	4,597	1,578	3,019	76,404	3,382	73,022
12月	376,789	143,522	233,267	296,625	138,498	158,127	4,478	1,639	2,839	75,686	3,385	72,301
北海道	16,993	6,385	10,608	13,337	6,179	7,158	285	85	200	3,371	121	3,250
青森	3,747	1,520	2,227	2,974	1,463	1,511	30	14	16	743	43	700
岩手	3,155	1,258	1,897	2,498	1,221	1,277	42	16	26	615	21	594
宮城	6,815	2,527	4,288	5,403	2,470	2,933	64	16	48	1,348	41	1,307
秋田	2,190	854	1,336	1,672	817	855	30	8	22	488	29	459
山形	2,613	1,142	1,471	2,083	1,092	991	23	12	11	507	38	469
福島	5,366	2,198	3,168	4,283	2,142	2,141	43	24	19	1,040	37	1,003
茨城	8,590	3,580	5,010	6,849	3,491	3,358	94	32	62	1,647	57	1,590
栃木	5,871	2,284	3,587	4,641	2,223	2,418	56	23	33	1,174	38	1,136
群馬	5,940	2,503	3,437	4,764	2,434	2,330	56	24	32	1,120	45	1,075
埼玉県	22,795	8,650	14,145	17,872	8,368	9,504	301	116	185	4,622	166	4,456
千葉県	19,368	7,411	11,957	15,222	7,169	8,053	256	98	158	3,890	144	3,746
東京都	46,517	18,112	28,405	38,292	17,498	20,794	641	243	398	7,584	371	7,213
神奈川県	27,634	10,013	17,621	21,419	9,695	11,724	396	140	256	5,819	178	5,641
新潟	5,186	2,019	3,167	4,001	1,943	2,058	45	14	31	1,140	62	1,078
富山	2,518	1,000	1,518	1,977	965	1,012	33	12	21	508	23	485
石川	2,875	1,122	1,753	2,237	1,087	1,150	23	9	14	615	26	589
福井	2,012	770	1,242	1,555	748	807	11	4	7	446	18	428
山梨	2,405	896	1,509	1,877	857	1,020	26	8	18	502	31	471
長野	5,462	2,063	3,399	4,160	2,000	2,160	60	22	38	1,242	41	1,201
岐阜	5,555	2,047	3,508	4,286	1,977	2,309	61	20	41	1,208	50	1,158
静岡県	10,622	4,084	6,538	8,454	3,979	4,475	79	29	50	2,089	76	2,013
愛知県	23,954	9,179	14,775	18,720	8,940	9,780	205	55	150	5,029	184	4,845
三重	5,060	1,940	3,120	3,875	1,875	2,000	39	18	21	1,146	47	1,099
滋賀	4,241	1,536	2,705	3,173	1,472	1,701	46	18	28	1,022	46	976
京都市	7,056	2,619	4,437	5,587	2,500	3,087	108	42	66	1,361	77	1,284
大阪府	28,600	10,863	17,737	22,924	10,477	12,447	300	124	176	5,376	262	5,114
兵庫県	15,622	5,448	10,174	11,888	5,220	6,668	205	69	136	3,529	159	3,370
奈良	3,472	1,233	2,239	2,676	1,188	1,488	40	13	27	756	32	724
和歌山	2,507	976	1,531	1,959	933	1,026	33	12	21	515	31	484
鳥取	1,358	550	808	1,050	516	534	19	7	12	289	27	262
島根	1,568	647	921	1,211	614	597	27	8	19	330	25	305
岡山	4,966	1,777	3,189	3,773	1,694	2,079	65	25	40	1,128	58	1,070
広島	7,502	2,615	4,887	5,610	2,509	3,101	103	32	71	1,789	74	1,715
山口	3,221	1,172	2,049	2,450	1,124	1,326	39	11	28	732	37	695
徳島	1,777	686	1,091	1,376	647	729	26	13	13	375	26	349
香川県	2,515	929	1,586	1,914	886	1,028	28	9	19	573	34	539
愛媛	3,658	1,397	2,261	2,874	1,337	1,537	49	22	27	735	38	697
高松	2,019	843	1,176	1,628	778	850	28	13	15	363	52	311
福岡	16,583	6,261	10,322	13,132	6,069	7,063	157	50	107	3,294	142	3,152
佐賀	2,107	785	1,322	1,628	747	881	20	11	9	459	27	432
長崎	3,557	1,311	2,246	2,777	1,258	1,519	36	17	19	744	36	708
熊本	5,014	1,978	3,036	3,854	1,874	1,980	56	17	39	1,104	87	1,017
大分	3,088	1,144	1,944	2,387	1,101	1,286	40	15	25	661	28	633
宮崎	3,260	1,230	2,030	2,467	1,166	1,301	33	18	15	760	46	714
鹿児島	4,494	1,683	2,811	3,412	1,605	1,807	48	21	27	1,034	57	977
沖縄	5,361	2,282	3,079	4,424	2,150	2,274	73	35	38	864	97	767

注. 任意加入被保険者の資格喪失には、第3号被保険者への切替の者も含まれている。

第8表(続) 国民年金 都道府県別適用状況等

都道府県別	保険料免除・猶予被保険者数											
	全額免除・猶予者						一部免除者				産前産後 免除者	
	(免除率) %	法定免除者	申請全額 免除者	学生納付 特例者	納付猶予者	(免除率) %	申請3/4 免除者	申請半額 免除者	申請1/4 免除者			
令和3年7月	4,560,493	33.1	1,390,531	1,567,539	1,204,751	397,672	74,271	0.5	40,586	23,333	10,352	10,392
8月	5,110,359	36.9	1,393,917	1,945,318	1,312,118	459,006	168,763	1.2	91,128	52,899	24,736	10,825
9月	5,348,216	38.4	1,395,900	2,075,922	1,385,841	490,553	213,323	1.5	115,122	66,475	31,726	11,129
10月	5,532,498	39.6	1,399,494	2,175,368	1,440,312	517,324	256,150	1.8	134,199	80,685	41,266	11,082
11月	5,693,056	40.7	1,403,082	2,247,028	1,502,087	540,859	299,700	2.1	152,544	95,375	51,781	11,024
12月	5,793,755	41.4	1,404,935	2,286,366	1,548,474	553,980	318,490	2.3	160,619	101,748	56,123	10,662
北海道	268,024	48.2	86,425	108,370	53,069	20,160	13,628	2.5	6,828	4,521	2,279	449
青森	64,699	48.9	19,088	27,345	12,487	5,779	4,536	3.4	2,449	1,416	671	97
岩手	46,451	42.9	15,179	16,480	10,116	4,676	2,799	2.6	1,401	977	421	73
宮城	101,191	43.4	24,174	38,083	27,916	11,018	5,280	2.3	2,659	1,734	887	156
秋田	37,382	45.4	12,102	13,368	8,296	3,616	2,166	2.6	1,175	686	305	53
山形	36,564	40.3	10,806	11,463	10,564	3,731	2,088	2.3	1,042	687	359	77
福島	77,443	44.8	19,354	31,627	18,170	8,292	3,507	2.0	1,769	1,151	587	84
茨城	121,340	38.1	26,209	48,669	32,917	13,545	8,410	2.6	4,053	2,749	1,608	238
栃木	80,843	39.3	19,910	30,023	21,808	9,102	4,497	2.2	2,145	1,491	861	135
群馬	80,107	38.4	17,846	30,499	22,968	8,794	4,432	2.1	2,279	1,369	784	169
埼玉県	309,400	36.9	66,902	110,742	94,640	37,116	17,223	2.1	8,211	5,591	3,421	545
千葉県	263,442	37.8	61,507	94,095	78,747	29,083	13,551	1.9	6,499	4,468	2,584	466
東京都	621,848	33.9	135,507	249,608	180,753	55,980	31,348	1.7	14,349	10,544	6,455	1,283
神奈川県	383,096	36.5	95,222	128,466	118,622	40,786	18,955	1.8	9,165	6,123	3,667	720
新潟	80,464	41.1	24,504	24,092	23,129	8,739	3,743	1.9	1,970	1,163	610	128
富山	32,881	37.6	9,241	9,312	10,930	3,398	1,370	1.6	679	445	246	52
石川	44,027	40.3	11,147	13,202	15,644	4,034	2,015	1.8	1,025	633	357	69
福井	26,124	39.4	7,015	7,788	8,524	2,797	1,358	2.0	659	452	247	43
山梨	36,678	39.6	8,012	13,810	11,170	3,686	2,056	2.2	1,066	620	370	63
長野	75,283	36.6	22,187	25,531	20,119	7,446	4,219	2.1	2,099	1,338	782	184
岐阜	72,713	36.7	16,934	25,968	22,372	7,439	3,794	1.9	1,916	1,197	681	157
静岡県	131,721	36.9	34,472	44,736	38,570	13,943	6,841	1.9	3,289	2,217	1,335	302
愛知	283,511	35.9	65,196	103,958	85,404	28,953	14,451	1.8	7,230	4,576	2,645	716
三重	64,038	36.7	17,497	22,723	17,602	6,216	3,451	2.0	1,748	1,080	623	175
滋賀	58,742	41.2	12,924	20,591	18,967	6,260	2,914	2.0	1,532	920	462	118
東京都	147,918	46.1	32,335	60,543	43,359	11,681	7,793	2.4	4,107	2,468	1,218	230
大阪府	563,535	47.7	125,993	258,512	129,360	49,670	30,488	2.6	16,116	9,230	5,142	882
兵庫県	288,564	46.3	63,243	118,282	80,931	26,108	16,479	2.6	8,777	5,102	2,600	499
奈良	71,907	46.3	15,338	28,862	20,848	6,859	3,638	2.3	1,990	1,085	563	105
和歌山	50,689	44.6	12,130	23,157	10,910	4,492	3,333	2.9	1,823	1,021	489	86
鳥取	23,986	46.7	6,865	8,817	5,995	2,309	1,441	2.8	683	522	236	41
島根	23,575	44.7	7,705	6,842	7,015	2,013	1,358	2.6	664	464	230	21
岡山	83,074	44.6	20,725	31,664	23,070	7,615	4,293	2.3	2,237	1,339	717	145
広島	119,392	43.2	30,590	42,302	35,487	11,013	6,331	2.3	3,225	1,885	1,221	202
山口	51,872	43.4	13,818	20,185	13,268	4,601	3,230	2.7	1,623	1,037	570	94
徳島	36,351	47.5	9,494	15,214	8,810	2,833	1,984	2.6	1,107	590	287	40
香川	39,267	42.7	9,516	15,310	11,218	3,223	1,970	2.1	972	637	361	51
愛媛	64,918	47.0	17,874	27,237	14,658	5,149	3,649	2.6	1,947	1,136	566	128
高松	38,157	48.4	10,514	16,459	8,074	3,110	2,265	2.9	1,214	712	339	53
福岡	290,336	48.5	66,961	128,878	69,534	24,963	17,593	2.9	9,152	5,530	2,911	546
佐賀	35,671	43.6	8,721	13,830	9,425	3,695	2,621	3.2	1,359	814	448	70
長門	63,175	45.8	18,698	25,156	14,172	5,149	4,434	3.2	2,343	1,320	771	136
熊本	84,476	45.3	21,554	35,569	19,883	7,470	5,720	3.1	3,016	1,749	955	167
大分	53,628	49.5	13,713	22,194	12,770	4,951	3,079	2.8	1,675	915	489	81
宮崎	53,641	48.9	14,118	23,875	11,387	4,261	4,237	3.9	2,180	1,388	669	78
鹿児島	80,114	51.2	22,260	35,992	15,283	6,579	5,443	3.5	2,865	1,764	814	165
沖縄	131,497	60.3	23,410	76,937	19,513	11,637	8,479	3.9	4,307	2,892	1,280	290

注. 保険料免除・猶予被保険者数は、集計時点における月末時点の集計値である。

(令和3年12月収納分)

国民年金保険料収納済歳入額		
保険料収納済歳入額		
	現年度保険料	過年度保険料
千円	千円	千円
51,812,867	44,976,849	6,836,017

第9表 国民年金 都道府県別年金受給権者状況 (総計)
(月末現在)

都道府県別	合計		老 齢 年 金 ・ 25 年 以 上							通 算 老 齢 年 金 ・ 25 年 未 満					障 害 年 金		遺 族 年 金		
			件 数				5 年 年 金 以 外	年 金 額	件 数			年 金 額	件 数	年 金 額					
	件数	年金額	合計	(再掲)基礎のみ・旧国年					合計	(再掲)基礎のみ・旧国年									
				繰上げ	本 来	繰下げ				繰上げ	本 来				繰下げ				
	千円										千円								
令和 3 年 7 月	36,639,773	24,736,188,720	33,323,754	33,309,955	1,830,622	4,531,057	115,056	13,799	22,495,556,830	936,625	94,547	280,481	1,098	216,925,435	2,172,913	1,867,509,308	206,481	156,197,148	
8 月	36,658,448	24,754,848,376	33,336,918	33,323,124	1,821,207	4,525,006	115,322	13,794	22,509,434,552	936,468	93,201	278,482	1,130	217,000,540	2,176,546	1,870,662,494	208,516	157,750,790	
9 月	36,686,600	24,781,305,623	33,356,805	33,343,023	1,807,945	4,518,896	115,566	13,786	22,528,901,368	936,605	91,518	276,164	1,172	217,211,942	2,182,112	1,875,482,670	211,074	159,709,643	
10 月	36,702,155	24,798,274,221	33,367,805	33,354,022	1,795,254	4,512,648	115,781	13,783	22,541,554,417	935,987	89,876	274,030	1,213	217,199,337	2,185,284	1,878,262,915	213,079	161,257,558	
11 月	36,717,284	24,814,524,218	33,376,967	33,363,184	1,784,860	4,507,263	115,939	13,783	22,552,631,711	935,892	88,430	272,008	1,249	217,291,013	2,189,183	1,881,704,533	215,242	162,896,961	
12 月	36,739,133	24,836,507,342	33,390,434	33,376,652	1,771,823	4,500,889	116,263	13,782	22,567,681,608	936,352	86,798	269,729	1,288	217,530,055	2,194,475	1,886,392,282	217,872	164,903,397	
北 海	1,720,703	1,143,865,069	1,543,606	1,543,203	41,905	269,476	5,939	403	1,024,590,700	49,429	2,606	14,207	53	11,372,587	118,575	101,062,185	9,093	6,839,597	
道 森	440,852	286,272,735	395,372	395,240	42,545	53,195	1,156	132	254,874,976	12,048	1,071	3,194	32	2,692,923	30,599	26,664,470	2,833	2,040,366	
岩 手	431,717	299,140,071	393,393	393,274	33,746	59,351	1,521	119	269,850,993	5,990	1,097	2,042	16	1,367,987	29,324	25,697,675	3,010	2,223,417	
宮 城	674,712	456,615,632	617,617	617,510	55,578	74,470	1,944	107	415,756,753	12,539	1,664	3,596	29	2,936,728	39,988	34,450,699	4,568	3,471,451	
秋 田	375,516	252,298,114	345,649	345,602	35,007	44,500	955	47	230,743,850	6,321	1,096	2,050	13	1,437,539	21,548	18,623,767	1,998	1,492,957	
山 形	379,925	262,478,948	350,557	350,443	38,183	37,561	981	114	240,820,333	5,279	1,594	2,020	13	1,153,873	21,810	18,817,509	2,279	1,687,232	
福 島	611,237	415,221,681	558,996	558,809	54,065	61,984	1,284	187	378,601,057	12,247	1,905	3,439	19	2,756,972	35,910	30,794,801	4,084	3,068,850	
茨 城	863,928	581,207,166	793,744	793,543	85,077	99,067	2,760	201	534,239,579	21,078	1,966	5,497	68	5,044,124	43,790	37,953,517	5,316	3,969,945	
栃 木	587,006	396,332,045	535,885	535,746	54,232	58,558	1,624	139	361,555,124	14,333	1,929	3,553	43	3,321,423	33,163	28,690,373	3,625	2,765,125	
群 馬	602,235	415,658,668	553,197	552,977	41,599	62,707	1,808	220	380,542,769	11,775	1,696	3,078	5	2,782,308	33,499	29,495,245	3,764	2,838,346	
埼 玉	1,964,489	1,314,310,387	1,804,725	1,804,159	106,740	204,272	5,402	566	1,210,152,800	50,850	3,457	11,587	75	12,220,186	97,140	82,826,671	11,774	9,110,729	
千 葉	1,743,920	1,175,855,702	1,599,749	1,599,132	100,179	217,383	5,896	617	1,079,133,426	42,667	2,994	8,605	65	10,309,705	91,648	78,817,208	9,856	7,594,652	
東 京	3,108,201	2,051,079,805	2,800,038	2,796,935	121,655	407,594	17,354	3,103	1,856,782,133	111,373	5,539	31,471	176	27,037,231	178,572	153,141,464	18,218	14,118,977	
神 奈 川	2,346,557	1,582,698,919	2,136,243	2,136,243	80,933	285,006	8,378	552	1,443,228,777	63,950	4,175	16,742	89	15,664,083	132,730	113,667,194	13,082	10,138,865	
新 潟	751,059	529,469,286	691,629	691,499	47,581	73,603	1,897	130	485,777,905	10,356	2,725	3,639	8	2,312,950	44,672	38,045,784	4,402	3,332,646	
富 石	347,644	249,810,186	321,603	321,537	11,613	34,887	884	66	231,032,468	5,447	1,265	2,209	3	1,279,799	18,604	15,976,619	1,990	1,521,300	
山 川 内	348,757	246,523,615	318,361	318,258	10,760	36,643	866	103	224,737,493	6,449	820	2,329	5	1,550,064	21,864	18,671,208	2,083	1,564,850	
福 山	244,382	173,232,864	223,970	223,826	10,780	22,208	448	144	159,027,772	4,867	1,198	1,635	2	1,100,157	14,115	12,034,132	1,430	1,070,803	
山 梨	261,944	176,289,251	239,775	239,683	25,852	27,188	778	92	160,797,826	5,414	905	1,505	22	1,265,512	15,258	13,100,605	1,497	1,125,308	
長 野	691,782	489,920,132	631,062	630,854	30,608	69,383	1,627	208	445,721,879	11,848	2,734	5,061	9	2,716,355	45,084	38,641,144	3,788	2,840,755	
岐 阜	622,512	435,152,620	574,912	574,845	32,740	75,595	1,697	67	401,181,709	10,312	1,440	3,483	13	2,348,447	33,492	28,788,358	3,796	2,834,105	
静 岡	1,145,922	798,593,515	1,055,902	1,055,539	57,969	110,089	2,934	363	735,186,064	20,367	3,491	6,737	21	4,670,179	63,120	53,806,046	6,533	4,931,226	
愛 知	1,943,899	1,330,057,689	1,787,304	1,786,956	76,728	226,602	6,807	348	1,221,560,451	38,340	3,542	10,663	46	8,787,169	105,664	90,182,173	12,591	9,527,696	
三 重	551,841	387,211,787	506,235	506,181	21,100	71,955	1,234	54	354,503,246	9,891	1,169	3,736	8	2,318,841	32,596	28,051,315	3,119	2,338,385	
滋 賀	392,073	274,508,872	360,128	360,023	17,943	37,162	769	105	251,100,283	5,923	1,273	2,150	4	1,351,095	23,315	20,017,867	2,707	2,039,626	
京 都	752,388	499,260,947	682,155	681,885	28,130	101,877	2,971	270	452,185,368	20,369	1,611	6,353	42	4,676,868	45,829	39,311,770	4,035	3,086,949	
大 阪	2,374,920	1,539,496,101	2,120,760	2,119,896	76,118	287,581	7,676	864	1,379,750,878	91,010	4,632	20,831	92	20,295,600	149,374	128,899,865	13,776	10,549,758	
兵 庫	1,602,262	1,077,671,081	1,462,660	1,462,182	53,806	207,754	5,523	478	985,406,302	42,407	3,739	12,216	40	9,592,148	88,034	75,701,313	9,161	6,971,319	
奈 良	433,253	291,118,321	397,310	397,054	26,473	69,000	1,689	256	266,411,497	9,537	1,214	3,051	26	2,132,772	24,187	20,897,305	2,219	1,676,746	
和 歌 山	322,668	212,557,361	291,563	291,240	21,140	51,885	1,021	323	191,052,987	8,053	1,118	2,392	10	1,778,756	21,211	18,374,552	1,841	1,351,065	
鳥 取	186,503	130,694,954	169,770	169,733	7,514	19,681	343	37	118,941,057	3,853	671	1,562	1	864,453	11,799	10,077,097	1,081	812,347	
島 根	240,101	170,711,839	219,076	219,013	9,830	26,944	479	63	155,189,851	4,033	790	1,856	2	953,515	15,628	13,553,959	1,364	1,014,513	
岡 山	592,549	416,712,576	540,456	540,161	13,318	69,112	1,321	295	380,550,548	13,420	1,489	5,614	8	3,073,289	35,472	30,676,807	3,201	2,411,932	
広 島	849,234	590,151,146	775,855	775,657	14,882	101,407	1,922	198	540,190,514	19,568	1,700	7,724	10	4,571,479	49,051	41,770,978	4,760	3,618,175	
山 口	478,491	334,190,331	441,604	441,502	10,300	66,294	875	102	307,894,324	8,734	838	3,716	4	2,035,691	25,861	22,539,912	2,292	1,720,404	
徳 島	251,600	168,242,531	226,303	226,110	14,434	31,202	629	193	151,259,717	7,697	1,007	2,097	7	1,692,099	16,380	14,381,818	1,220	908,897	
香 川	315,586	222,202,316	289,952	289,740	6,699	40,751	732	212	204,566,236	6,727	766	3,008	3	1,537,413	17,183	14,818,012	1,724	1,280,655	
愛 媛	465,922	317,823,477	420,736	420,736	21,552	61,743	1,149	190	286,169,357	10,382	1,575	3,149	5	2,267,005	32,037	27,472,554	2,577	1,914,561	
高 知	254,001	167,080,991	227,461	227,329	10,860	37,286	756	132	149,898,280	8,256	796	2,672	16	1,881,720	16,822	14,346,080	1,292	954,911	
福 岡	1,455,744	965,698,381	1,303,651	1,303,175	42,179	182,265	3,819	476	865,007,246	46,257	2,960	12,743	42	10,499,759	96,823	83,429,680	9,013	6,761,695	
佐 賀	262,167	182,720,388	237,306	237,187	16,203	33,304	832	119	164,992,652	5,407	742	1,810	8	1,260,860	17,676	15,164,909	1,778	1,301,967	
長 崎	456,154	304,102,589	409,704	409,465	2														

第9表(続) 国民年金 都道府県別年金受給権者状況 (総計)
(新規裁定)

都道府県別	合計		老齢年金・25年以上						通算老齢年金・25年未満						障害年金		遺族年金	
			件数						件数									
	件数	年金額	合計	5年年金以外			5年年金	年金額	合計	(再掲)基礎のみ・旧国年			年金額	件数	年金額	件数	年金額	
				(再掲)基礎のみ・旧国年						(再掲)基礎のみ・旧国年								
千円		千円		千円		千円		千円		千円		千円		千円				
令和3年7月	43,700	28,790,786	24,748	24,748	706	10,303	806	-	16,087,424	4,731	51	1,019	41	1,029,863	10,847	9,179,291	3,374	2,494,208
8月	29,648	19,593,050	16,769	16,769	403	7,259	586	-	10,864,725	3,080	39	669	34	672,031	7,506	6,348,697	2,293	1,707,597
9月	40,624	26,919,589	23,225	23,225	470	10,324	662	-	14,956,389	4,012	41	1,039	42	897,187	10,489	8,904,985	2,898	2,161,028
10月	31,292	20,473,445	18,292	18,292	381	7,920	536	-	11,643,361	3,211	26	888	45	728,871	7,553	6,429,853	2,236	1,671,369
11月	32,807	21,556,557	19,105	19,105	401	8,406	553	-	12,310,211	3,423	54	823	43	755,548	7,890	6,716,555	2,389	1,774,244
12月	41,181	27,111,047	24,053	24,053	502	10,298	690	-	15,496,024	4,252	53	976	46	948,305	10,018	8,521,247	2,858	2,145,471
北海道	1,841	1,191,332	1,137	1,137	19	468	29	-	732,696	204	2	27	-	44,269	412	347,785	88	66,582
青森	527	340,100	317	317	12	133	5	-	198,301	51	1	15	-	11,066	127	106,225	32	24,509
岩手	441	294,721	295	295	5	127	8	-	186,854	19	-	3	1	4,407	94	78,521	33	24,939
宮城	800	539,363	506	506	7	203	17	-	331,991	68	-	14	1	16,668	178	152,769	48	37,935
秋田	372	246,888	240	240	8	93	2	-	151,304	24	-	8	-	6,024	89	74,675	19	14,885
山形	359	249,396	266	266	11	116	4	-	177,957	11	-	3	-	2,234	69	59,820	13	9,385
福島	658	440,264	414	414	12	162	10	-	273,413	55	1	13	-	10,307	132	112,288	57	44,256
茨城	1,029	669,593	635	635	19	321	16	-	415,056	123	1	32	5	28,691	212	180,055	59	45,791
栃木	643	424,994	371	371	16	158	8	-	245,508	73	1	18	1	16,956	142	118,401	57	44,129
群馬	622	417,341	373	373	9	161	14	-	248,770	57	4	12	-	11,527	147	125,125	45	31,920
埼玉県	2,143	1,395,208	1,245	1,245	21	546	27	-	811,840	257	4	51	1	58,363	488	413,001	153	112,005
千葉県	2,002	1,334,171	1,149	1,149	21	492	44	-	756,447	222	3	56	4	54,541	488	413,386	143	109,797
東京都	4,013	2,569,439	2,214	2,214	50	898	105	-	1,433,418	596	5	135	7	141,771	899	765,282	304	228,967
神奈川県	2,679	1,770,602	1,491	1,491	21	646	37	-	978,791	314	4	65	4	72,836	684	573,989	190	144,987
新潟	611	441,155	333	333	7	147	11	-	224,444	24	1	4	-	5,209	203	172,546	51	38,957
富山	287	206,206	156	156	1	71	6	-	103,742	10	-	-	-	2,408	85	72,510	36	27,546
石川	329	233,308	193	193	1	83	7	-	127,354	14	-	4	1	3,013	108	92,150	14	10,791
福井	243	170,365	135	135	1	60	2	-	89,694	14	-	4	-	3,806	79	66,385	15	10,479
山梨	289	192,947	159	159	4	58	14	-	106,897	29	1	7	2	6,803	63	52,917	38	26,331
長野	660	473,865	359	359	17	170	10	-	239,260	26	-	5	1	6,363	231	195,126	44	33,116
岐阜	606	430,835	347	347	3	158	12	-	234,825	36	1	7	-	7,087	193	165,304	30	23,619
静岡県	1,137	772,026	674	674	13	289	10	-	442,172	89	1	21	1	19,987	295	252,041	79	57,825
愛知県	2,330	1,604,196	1,329	1,329	24	654	52	-	881,846	184	4	31	4	39,216	635	543,643	182	139,490
三重	596	396,554	350	350	12	160	6	-	231,008	60	-	23	1	14,262	153	129,735	33	21,549
滋賀	369	252,644	227	227	6	97	7	-	143,887	14	-	4	-	3,414	103	87,242	25	18,101
東京都	852	545,888	512	512	9	201	21	-	322,335	88	1	22	1	16,644	187	161,009	65	45,900
大阪府	2,809	1,763,571	1,447	1,447	24	609	47	-	897,811	436	5	97	4	91,795	719	616,022	207	157,943
兵庫県	1,666	1,098,044	986	986	20	423	36	-	636,707	165	3	33	1	35,465	416	351,346	99	74,525
奈良	514	341,711	323	323	7	178	8	-	209,328	40	1	9	1	7,776	125	105,201	26	19,406
和歌山	385	250,531	230	230	7	116	4	-	146,610	39	-	13	-	8,650	93	78,262	23	17,008
鳥取	166	109,451	106	106	4	34	2	-	66,655	11	-	6	-	2,678	37	31,999	12	8,120
島根	221	156,219	137	137	1	52	2	-	90,284	6	-	1	-	985	64	55,825	14	9,125
岡山	560	387,566	318	318	2	130	7	-	208,209	38	-	10	-	8,699	169	143,853	35	26,806
広島	841	568,285	507	507	8	271	10	-	332,191	67	1	13	-	14,500	202	170,705	65	50,889
山口	434	289,929	288	288	5	112	5	-	185,837	31	-	7	-	6,950	79	69,763	36	27,379
徳島	245	155,709	153	153	3	69	3	-	98,826	28	-	8	-	6,212	42	35,063	22	15,608
香川県	281	195,108	162	162	1	65	2	-	106,123	17	-	5	-	3,395	77	66,533	25	19,057
愛媛	549	373,254	311	311	5	148	2	-	197,464	41	1	8	-	9,490	166	142,166	31	24,134
高知県	315	199,035	192	192	6	77	3	-	119,063	34	-	9	-	6,677	67	56,488	22	16,808
福岡	1,830	1,187,995	1,054	1,054	14	423	25	-	655,515	181	3	46	-	38,784	458	390,470	137	103,226
佐賀	312	211,194	184	184	4	71	7	-	118,951	26	-	6	1	6,014	73	64,669	29	21,561
長崎	536	336,945	350	350	13	150	8	-	223,810	60	1	21	-	12,278	100	83,910	26	16,947
熊本	646	414,723	410	410	14	187	8	-	264,183	72	-	22	-	17,325	131	110,833	33	22,383
大分	384	251,860	232	232	5	89	4	-	142,097	30	-	6	1	6,823	101	87,360	21	15,580
宮崎	403	267,436	249	249	7	89	6	-	154,219	29	-	5	-	6,845	99	86,486	26	19,886
鹿児島	714	458,857	428	428	9	156	9	-	268,863	78	1	15	-	19,011	155	133,605	53	37,377
沖縄	840	446,056	509	509	11	168	6	-	262,493	142	1	40	2	25,656	149	128,759	40	29,147
その他	92	44,165	50	50	3	9	2	-	20,976	19	1	12	1	4,426	-	-	23	18,764

第9表(続) 国民年金 都道府県別年金受給権者状況 (総計)
(失 権)

都道府県別	合 計		老 齢 年 金 ・ 25 年 以 上							通 算 老 齢 年 金 ・ 25 年 未 満						障 害 年 金		遺 族 年 金			
			件 数							年金額	件 数									年金額	
	件数	年金額	合 計	5 年 年 金 以 外			5 年 年 金	年金額	合計		(再掲)基礎のみ・旧国年			年金額	合計	(再掲)基礎のみ・旧国年			件数		年金額
				繰上げ	本 来	繰下げ				繰上げ	本 来	繰下げ	繰上げ			本 来	繰下げ				
				千円		千円							千円							千円	
令和 3年7月	118,014	74,744,166	104,168	104,164	12,699	16,699	403	4	67,530,995	7,440	1,883	3,599	4	1,708,752	5,985	5,241,299	421	263,120			
8月	90,447	57,316,950	79,900	79,895	9,563	13,049	277	5	51,847,854	5,647	1,427	2,722	2	1,297,953	4,514	3,933,624	386	237,519			
9月	112,255	71,125,092	99,227	99,219	12,357	16,076	349	8	64,351,247	6,949	1,777	3,395	1	1,568,379	5,648	4,949,213	431	256,253			
10月	100,893	63,947,850	89,209	89,206	10,898	14,181	317	3	57,905,369	6,334	1,652	3,074	3	1,465,181	5,006	4,375,491	344	201,809			
11月	95,878	60,896,269	84,751	84,751	10,472	13,646	361	-	55,132,746	6,013	1,543	2,861	2	1,376,956	4,825	4,215,444	289	171,124			
12月	113,524	72,243,701	100,868	100,867	12,242	16,168	347	1	65,572,647	6,662	1,675	3,309	3	1,530,375	5,650	4,931,300	344	209,379			
北 海 道	5,463	3,448,035	4,790	4,790	319	1,070	17	-	3,081,324	333	54	182	1	77,144	322	279,422	18	10,145			
青 森 県	1,598	948,889	1,426	1,426	328	227	2	-	848,368	75	19	28	-	15,038	90	80,462	7	5,022			
岩 手 県	1,525	963,566	1,371	1,371	252	245	6	-	869,266	55	21	28	-	10,713	94	81,228	5	2,360			
宮 城 県	1,978	1,226,907	1,790	1,790	371	254	4	-	1,125,874	99	27	49	-	23,183	83	73,404	6	4,446			
秋 田 県	1,275	805,645	1,142	1,142	242	197	4	-	725,343	56	25	18	-	12,325	75	66,958	2	*			
山 形 県	1,338	846,536	1,213	1,213	306	145	6	-	776,646	57	22	31	-	11,897	64	56,087	4	1,906			
福 島 県	1,945	1,214,829	1,742	1,742	384	238	2	-	1,107,120	105	45	37	-	23,353	94	81,858	4	2,498			
茨 城 県	2,697	1,680,229	2,434	2,434	555	315	7	-	1,537,623	128	29	58	-	29,277	126	109,171	9	4,158			
栃 木 県	1,854	1,161,067	1,676	1,676	355	213	3	-	1,062,870	86	27	34	-	19,409	86	75,907	6	2,882			
群 馬 県	2,060	1,323,111	1,854	1,854	312	255	1	-	1,213,859	110	38	35	-	25,343	90	79,653	6	4,256			
埼 千 東	5,592	3,559,320	5,055	5,055	593	604	18	-	3,274,291	276	59	116	-	64,564	245	210,781	16	9,684			
南 都 北 房	4,833	3,064,226	4,361	4,361	603	663	20	-	2,810,705	251	56	125	-	63,365	209	182,073	12	8,085			
神 奈 川 県	9,273	5,797,238	8,163	8,163	625	1,449	56	-	5,265,679	684	126	353	2	167,264	403	350,836	23	13,460			
新 潟 県	6,952	4,480,194	6,215	6,215	445	936	21	-	4,099,632	406	78	205	-	98,907	302	263,742	29	17,913			
富 山 県	2,592	1,664,956	2,308	2,308	432	302	5	-	1,495,551	120	48	56	-	25,464	155	137,741	9	6,200			
石 川 県	1,147	770,367	1,031	1,031	119	128	2	-	708,503	57	27	25	-	12,511	56	48,054	3	1,299			
福 井 県	1,089	722,688	961	961	92	150	3	-	656,965	66	17	38	-	15,663	58	48,487	4	1,574			
山 梨 県	806	533,317	718	718	92	79	1	-	485,527	45	18	24	-	9,755	41	36,312	2	*			
山 崎 野 郎	791	486,807	703	703	164	86	8	-	438,075	41	24	11	-	9,318	45	38,459	2	*			
山 崎 野 郎	2,142	1,391,589	1,874	1,873	266	284	4	1	1,259,745	157	65	84	-	33,957	107	94,489	4	3,398			
岐 阜 県	1,999	1,321,101	1,801	1,801	236	260	7	-	1,208,556	91	27	50	-	21,609	101	87,890	6	3,046			
静 岡 県	3,405	2,233,343	3,079	3,079	431	377	6	-	2,064,262	168	90	75	-	35,608	149	128,264	9	5,209			
愛 知 県	5,984	3,798,833	5,287	5,287	472	734	17	-	3,483,334	293	77	125	-	61,915	269	231,727	35	21,858			
三 重 県	1,768	1,178,154	1,602	1,602	180	289	3	-	1,083,401	84	24	54	-	22,445	80	71,179	2	*			
滋 賀 県	1,072	706,739	954	954	118	129	1	-	643,677	56	16	34	-	11,680	54	45,878	8	5,504			
京 都 府	2,315	1,467,099	2,030	2,030	143	388	6	-	1,322,368	164	42	88	-	39,529	116	102,104	5	3,098			
大 阪 府	7,372	4,537,148	6,482	6,482	460	925	24	-	4,099,692	520	98	222	-	116,033	357	312,081	13	9,342			
兵 庫 県	4,754	3,034,834	4,223	4,223	321	693	14	-	2,778,771	318	75	155	-	73,303	206	178,604	7	4,156			
和 歌 山 県	1,317	829,734	1,180	1,180	170	200	7	-	764,443	84	27	47	-	20,071	48	42,364	5	2,866			
和 歌 山 県	1,092	691,177	965	965	158	183	2	-	612,633	49	21	21	-	11,149	71	62,596	7	4,788			
鳥 取 県	651	418,120	561	561	66	90	-	-	371,464	49	15	27	-	10,209	40	35,931	1	*			
鳥 取 県	777	521,966	700	700	93	105	3	-	481,448	41	17	20	-	9,457	34	30,258	2	*			
岡 山 県	1,797	1,190,860	1,594	1,594	119	263	2	-	1,092,783	125	29	77	-	29,354	75	66,863	3	1,860			
広 島 県	2,462	1,613,072	2,177	2,177	114	392	4	-	1,474,848	171	28	113	-	39,549	112	96,888	2	*			
山 口 県	1,700	1,123,462	1,533	1,533	106	355	-	-	1,036,007	88	21	55	-	18,767	76	67,382	3	1,306			
徳 島 県	838	519,633	738	738	122	116	2	-	470,553	60	16	29	-	13,834	39	34,749	1	*			
香 川 県	918	615,895	799	799	54	131	1	-	555,544	67	14	44	-	16,204	46	40,484	6	3,663			
愛 媛 県	1,482	950,806	1,301	1,301	165	226	2	-	848,941	85	26	47	-	17,496	95	83,918	1	*			
高 知 県	861	534,061	743	743	99	141	3	-	474,327	65	13	34	-	14,490	50	42,957	3	2,288			
福 岡 県	4,579	2,892,206	4,027	4,027	327	718	18	-	2,601,667	291	54	159	-	66,830	245	213,632	16	10,077			
佐 賀 県	839	544,205	740	740	126	119	1	-	496,532	54	10	34	-	9,979	43	36,518	2	*			
長 崎 県	1,452	907,663	1,279	1,279	231	238	8	-	805,396	76	22	34	-	17,774	92	81,674	5	2,820			
熊 本 県	1,874	1,177,867	1,617	1,617	339	302	9	-	1,036,070	127	42	63	-	29,972	124	108,155	6	3,670			
大 分 県	1,219	750,924	1,074	1,074	174	193	5	-	681,316	86	26	45	-	20,216	55	47,440	4	1,952			
宮 崎 県	1,241	788,264	1,062	1,062	134	238	1	-	687,444	83	10	48	-	19,374	91	79,075	5	2,371			
鹿 児 島 県	1,783	1,133,084	1,546	1,546	266	286	3	-	993,209	100	33	42	-	22,385	133	115,465	4	2,025			
沖 縄 県	1,061	647,045	891	891	162	231	3	-	538,697	59	7	29	-	12,184	103	91,320	8	4,843			
そ の 他	62	26,885	56	56	1	6	1	-	22,298	1	-	1	-	*	1	*	4	3,296			

第9表(続) 国民年金 都道府県別年金受給権者状況 (旧法拠出制年金)
(月末現在)

(新規裁定)

都道府県別	合 計										合 計									
	老 齢 年 金		通 算 老 齢 年 金		障 害 年 金		遺 族 年 金		遺 族 年 金		老 齢 年 金		通 算 老 齢 年 金		障 害 年 金		遺 族 年 金			
	件 数	年 金 額	件 数	年 金 額	件 数	年 金 額	件 数	年 金 額	件 数	年 金 額	件 数	年 金 額	件 数	年 金 額	件 数	年 金 額	件 数	年 金 額		
	千円		千円		千円		千円		千円		千円		千円		千円		千円			
令和 3年 7月	667,340	273,540,877	359,755	175,599,829	254,446	58,491,268	37,887	33,113,903	15,252	6,335,877	290	89,878	2	*	67	9,864	1	*	220	78,238
8月	658,686	270,066,620	355,001	173,201,327	250,844	57,657,790	37,653	32,909,307	15,188	6,298,196	149	44,498	1	*	39	5,025	-	-	109	38,782
9月	648,008	265,823,776	349,178	170,286,400	246,366	56,643,237	37,342	32,635,016	15,122	6,259,123	209	64,774	-	-	57	8,467	2	*	150	54,745
10月	638,550	262,085,367	344,189	167,779,514	242,231	55,685,862	37,078	32,401,527	15,052	6,218,464	141	45,201	2	*	29	5,045	-	-	110	39,045
11月	629,539	258,504,169	339,240	165,295,478	238,418	54,810,532	36,856	32,206,106	15,025	6,192,053	170	52,266	2	*	34	4,567	2	*	132	45,208
12月	619,196	254,372,309	333,533	162,433,313	234,083	53,809,978	36,574	31,958,366	15,006	6,170,652	201	63,483	2	*	45	6,842	-	-	154	55,569
北 海	26,746	12,002,796	13,652	7,346,923	10,194	2,464,986	2,142	1,861,109	758	329,778	4	1,186	-	-	-	-	-	-	4	1,186
道 森	7,285	3,037,581	4,217	1,790,595	1,885	395,721	760	685,825	423	165,440	-	-	-	-	-	-	-	-	-	-
手 岩	8,646	3,754,746	5,038	2,275,205	2,351	508,948	941	837,545	316	133,048	3	922	-	-	-	-	-	-	3	922
城 手	10,135	4,095,938	5,593	2,511,386	3,421	738,041	822	720,966	299	125,544	3	765	-	-	2	*	-	-	1	*
宮 田	6,699	2,693,312	3,776	1,661,335	2,168	475,376	520	455,265	235	101,336	3	1,441	-	-	1	*	-	-	2	*
山 形	8,910	3,474,179	4,906	2,181,308	3,144	633,573	639	562,053	221	97,244	1	*	-	-	-	-	-	-	1	*
福 島	12,032	4,852,462	7,052	3,161,238	3,752	755,217	897	793,004	331	143,004	4	550	-	-	3	123	-	-	1	*
茨 城	12,931	5,241,947	7,927	3,531,661	3,757	842,944	753	661,061	494	206,281	1	*	-	-	-	-	-	-	1	*
栃 木	10,941	4,342,575	6,871	3,014,558	3,168	655,056	636	556,977	266	115,984	4	1,379	-	-	1	*	-	-	3	1,306
群 馬	9,773	3,982,778	5,450	2,534,980	3,379	731,412	648	591,337	296	125,049	5	1,785	-	-	1	*	-	-	4	1,752
埼 玉	20,427	7,916,537	11,008	5,044,793	7,844	1,764,830	1,011	876,004	564	230,909	13	4,814	1	*	1	*	-	-	11	4,224
千 葉	20,640	8,262,230	11,516	5,375,053	7,532	1,771,259	978	859,966	614	255,952	8	2,487	-	-	1	*	-	-	7	2,402
東 京	59,194	25,401,068	34,298	17,448,745	21,433	5,415,954	2,415	2,119,783	1,048	416,587	26	8,840	-	-	4	558	-	-	22	8,282
神 奈 川	25,200	9,909,731	10,989	5,609,288	12,621	3,161,258	1,055	927,124	535	212,062	8	3,150	-	-	1	*	-	-	7	2,702
新 潟	14,467	5,685,219	7,460	3,403,228	5,529	1,153,627	1,125	971,830	353	156,533	4	1,699	-	-	2	*	-	-	2	*
富 山	7,089	2,756,636	3,345	1,608,026	3,207	732,620	408	360,190	129	55,800	2	*	-	-	-	-	-	-	2	*
石 川	6,380	2,719,542	3,126	1,590,365	2,565	598,611	515	455,850	174	74,715	2	*	-	-	-	-	-	-	2	*
福 井	6,175	2,297,188	3,251	1,472,637	2,531	538,651	279	237,198	114	48,702	4	1,788	-	-	1	*	-	-	3	1,429
山 梨	5,916	2,391,512	3,750	1,692,161	1,705	370,350	306	266,092	155	62,909	7	2,434	-	-	1	*	-	-	6	1,971
長 野	16,965	6,758,196	8,724	4,240,376	6,983	1,535,874	1,026	886,156	232	95,790	5	1,322	-	-	-	-	-	-	5	1,322
岐 阜	9,672	3,960,088	4,811	2,405,559	3,893	866,186	631	548,582	337	139,761	2	*	-	-	-	-	-	-	2	*
静 岡	20,611	8,020,595	10,811	5,113,986	8,200	1,755,129	1,091	932,229	509	219,251	6	2,516	-	-	2	*	-	-	4	1,738
愛 知	22,356	8,748,684	10,701	5,293,093	9,663	2,164,569	1,044	889,250	948	401,771	11	3,464	-	-	2	*	-	-	9	3,189
三 重	8,459	3,454,153	4,038	2,108,954	3,743	871,672	434	371,123	244	102,404	6	1,654	-	-	1	*	-	-	5	1,587
滋 賀	6,913	2,624,733	3,445	1,624,281	2,988	666,144	313	264,169	167	70,139	2	*	-	-	2	*	-	-	-	-
京 都	12,148	5,084,356	5,882	3,053,418	5,254	1,267,444	786	673,917	226	89,577	5	1,074	-	-	2	*	-	-	3	936
大 阪	29,223	11,516,009	14,848	7,195,253	12,266	2,807,509	1,443	1,266,649	666	246,599	11	2,665	-	-	5	1,006	-	-	6	1,659
兵 庫	23,599	9,303,710	11,296	5,678,123	10,789	2,555,296	1,022	874,413	492	195,877	5	1,768	-	-	1	*	-	-	4	1,716
和 歌 山	7,881	3,162,735	4,632	2,143,744	2,684	596,813	404	358,043	161	64,134	2	*	-	-	2	*	-	-	-	-
鳥 取	8,537	3,501,557	5,545	2,456,058	2,234	472,198	546	485,554	212	87,747	1	*	-	-	-	-	-	-	1	*
島 根	4,188	1,635,890	1,929	1,002,801	1,996	431,965	194	171,408	69	29,716	-	-	-	-	-	-	-	-	-	-
山 口	5,940	2,530,259	3,107	1,613,461	2,384	559,236	354	315,288	95	42,273	-	-	-	-	-	-	-	-	-	-
広 島	13,813	5,767,088	6,817	3,613,291	6,035	1,381,905	795	705,768	166	66,124	3	898	-	-	1	*	-	-	2	*
徳 島	14,993	6,147,671	6,485	3,652,091	7,534	1,787,544	723	607,209	251	100,827	2	*	-	-	-	-	-	-	2	*
香 川	8,403	3,693,802	4,076	2,299,225	3,704	912,155	480	423,473	143	58,950	3	1,201	-	-	-	-	-	-	3	1,201
徳 島	6,026	2,297,935	3,402	1,508,647	2,159	422,643	358	322,902	107	43,743	-	-	-	-	-	-	-	-	-	-
香 川	8,077	3,413,567	4,290	2,289,741	3,280	745,741	359	316,850	148	61,234	1	*	-	-	-	-	-	-	1	*
愛 媛	10,141	4,059,072	5,491	2,649,374	3,833	805,252	569	503,681	248	100,766	2	*	1	*	1	*	-	-	-	-
高 知	6,823	2,836,383	3,922	1,929,463	2,382	523,876	386	330,906	132	52,139	1	*	-	-	-	-	-	-	1	*
福 岡	23,488	9,691,782	11,954	6,064,185	9,722	2,296,537	1,310	1,135,712	502	195,347	6	1,349	-	-	3	235	-	-	3	1,114
佐 長	5,904	2,488,097	3,326	1,623,636	2,016	458,619	373	322,902	189	82,940	2	*	-	-	1	*	-	-	1	*
岐 本	10,166	4,227,239	6,054	2,836,927	3,207	727,328	612	541,945	293	121,040	6	1,864	-	-	1	*	-	-	5	1,767
熊 本	14,186	6,092,848	8,438	3,953,769	4,322	1,024,305	1,098	974,368	328	140,406	7	1,779	-	-	2	*	-	-	5	1,671
大 分	9,365	3,790,211	5,710	2,602,606	2,965	641,754	558	494,173	132	51,678	1	*	-	-	-	-	-	-	1	*
宮 崎	8,286	3,757,479	4,568	2,368,410	2,726	646,880	745	640,728	247	101,462	2	*	-	-	-	-	-	-	2	*
鹿 児 島	14,362	6,328,786	8,739	4,112,794	4,031	955,836	1,346	1,161,198	246	98,958	3	502	-	-	-	-	-	-	3	502
沖 縄	8,927	4,595,226	7,186	3,702,328	846	207,777	720	637,078	175	48,042	4	1,108	-	-	-	-	-	-	4	1,108
そ の 他	158	66,181	81	44,229	58	13,357	4	3,514	15	5,081	-	-	-	-	-	-	-	-	-	-

注. 12月末現在の老齢年金に含まれている5年年金の件数は 13,782 件である。

第9表(続) 国民年金 都道府県別年金受給権者状況 (旧法拠出制年金)
(失権)

都道府県別	合 計		老 齢 年 金		通 算 老 齢 年 金		障 害 年 金		遺 族 年 金	
	件 数	年 金 額	件 数	年 金 額	件 数	年 金 額	件 数	年 金 額	件 数	年 金 額
	千円		千円		千円		千円		千円	
令和 3年 7月	11,535	4,569,077	6,188	3,103,587	4,856	1,112,286	311	273,399	180	79,805
8月	8,869	3,549,184	4,776	2,409,039	3,668	843,967	249	218,719	176	77,458
9月	10,959	4,337,293	5,844	2,923,804	4,565	1,028,454	326	287,630	224	97,406
10月	9,651	3,805,687	5,015	2,519,212	4,182	964,896	273	241,499	181	80,080
11月	9,267	3,662,799	4,975	2,495,231	3,897	889,400	232	204,993	163	73,174
12月	10,617	4,231,767	5,736	2,875,062	4,404	1,012,418	302	266,499	175	77,788
北 海	508	218,067	267	145,554	208	48,708	21	18,742	12	5,063
道 森	137	53,414	88	37,299	37	6,688	8	7,419	4	2,008
青 岩	152	63,835	93	45,143	46	9,110	8	7,223	5	2,360
手 城	171	66,986	106	49,221	60	13,906	3	2,928	2	*
宮 田	135	53,180	90	40,318	40	8,831	4	3,514	1	*
山 形	177	71,188	119	54,124	48	10,082	6	5,076	4	1,906
福 島	206	80,722	121	56,047	75	16,515	8	7,223	2	*
茨 城	253	103,665	174	80,277	67	16,249	5	4,490	7	2,649
栃 木	178	68,049	116	50,816	53	11,144	4	3,709	5	2,379
群 馬	200	81,526	130	62,032	64	14,261	5	4,685	1	*
埼 玉	335	126,820	177	83,452	142	31,806	10	8,994	6	2,568
千 葉	358	142,367	196	95,431	149	37,564	8	7,224	5	2,148
東 京	754	297,571	327	182,369	407	102,574	10	8,395	10	4,233
神 奈 川	475	183,511	207	110,428	249	61,218	8	6,833	11	5,033
新 潟	308	119,612	188	83,583	102	21,563	14	12,495	4	1,966
富 山	128	49,564	70	33,860	51	11,087	4	3,319	3	1,299
石 川	131	56,450	74	39,849	48	10,927	5	4,101	4	1,574
福 井	95	34,411	50	22,199	40	8,205	4	3,514	1	*
山 梨	96	35,411	59	26,166	34	7,508	1	*	2	*
長 野	325	123,800	161	78,237	147	31,433	15	13,082	2	*
岐 阜	191	76,980	110	54,149	73	17,832	3	2,733	5	2,265
静 岡	323	124,713	186	92,540	127	25,880	4	3,319	6	2,973
愛 知	414	157,091	207	104,409	183	38,418	9	7,614	15	6,649
三 重	171	72,153	95	49,990	72	19,277	3	2,538	1	*
滋 賀	113	41,441	53	24,496	49	9,818	6	4,881	5	2,246
京 都	241	100,202	116	64,202	114	27,606	9	7,809	2	*
大 阪	500	190,851	229	117,716	249	54,971	19	16,789	3	1,374
兵 庫	421	158,371	200	103,215	212	48,992	5	4,295	4	1,869
奈 良	130	49,267	58	28,951	67	16,637	3	2,733	2	*
和 歌 山	114	50,021	67	32,069	34	7,953	9	8,004	4	1,995
鳥 取	90	34,098	45	21,876	41	8,777	3	2,928	1	*
島 根	101	44,634	59	31,456	36	8,470	4	3,905	2	*
山 梨	213	87,183	102	56,872	103	23,599	6	5,857	2	*
広 島	243	96,844	111	64,076	130	31,206	2	*	-	-
山 口	175	79,037	97	57,797	69	14,663	6	5,271	3	1,306
徳 島	96	35,795	56	26,295	38	8,221	1	*	1	*
香 川	108	43,330	49	27,444	55	13,353	2	*	2	*
愛 媛	170	69,116	92	47,423	67	13,943	9	8,199	1	*
高 知	100	38,855	57	27,890	42	10,184	1	*	-	-
福 岡	405	161,059	205	107,733	186	44,178	8	7,028	6	2,120
佐 賀	100	37,093	57	28,399	41	7,324	1	*	1	*
長 崎	160	67,247	101	49,007	51	12,686	4	3,514	4	2,039
熊 本	273	106,370	164	75,902	100	24,012	6	5,076	3	1,380
大 分	148	55,610	77	36,526	65	15,376	2	*	4	1,952
宮 崎	153	69,817	90	47,571	49	12,066	9	7,809	5	2,371
鹿 児 島	218	93,207	140	68,086	64	13,921	12	10,737	2	*
沖 縄	123	60,723	99	52,557	19	4,067	5	4,099	-	-
そ の 他	1	*	-	-	1	*	-	-	-	-

第9表(続) 国民年金 都道府県別年金受給権者状況 (基礎年金)
(月末現在)

都道府県別	合計		老 齢 基 礎 年 金				障 害 基 礎 年 金						遺 族 基 礎 年 金	
			25 年 以 上		25 年 未 満		計		法第30条、第30条の2 第30条の3該当		法第30条の4、 附則第25条該当			
	件数	年金額	件数	年金額	件数	年金額	件数	年金額	件数	年金額	件数	年金額	件数	年金額
令和 3 年 7 月	35,972,433	24,462,647,843	32,963,999	22,319,957,001	682,179	158,434,167	2,135,026	1,834,395,405	978,742	825,699,995	1,156,284	1,008,695,410	191,229	149,861,270
8 月	35,999,762	24,484,781,756	32,981,917	22,336,233,224	685,624	159,342,750	2,138,893	1,837,753,187	980,945	827,698,793	1,157,948	1,010,054,394	193,328	151,452,594
9 月	36,038,592	24,515,481,847	33,007,631	22,358,614,968	690,239	160,568,705	2,144,770	1,842,847,654	984,641	830,996,169	1,160,129	1,011,851,485	195,952	153,450,520
10 月	36,063,605	24,536,188,855	33,023,616	22,373,774,903	693,756	161,513,475	2,148,206	1,845,861,383	986,455	832,674,959	1,161,751	1,013,186,424	198,027	155,039,094
11 月	36,087,745	24,556,020,049	33,037,727	22,387,336,233	697,474	162,480,482	2,152,327	1,849,498,427	988,700	834,759,366	1,163,627	1,014,739,061	200,217	156,704,908
12 月	36,119,937	24,582,135,033	33,056,901	22,405,248,295	702,269	163,720,076	2,157,901	1,854,433,916	991,797	837,620,731	1,166,104	1,016,813,185	202,866	158,732,746
北 海	1,693,957	1,131,862,273	1,529,954	1,017,243,777	39,235	8,907,601	116,433	99,201,076	49,749	41,709,708	66,684	57,491,368	8,335	6,509,819
道 森	433,567	283,235,154	391,155	253,084,381	10,163	2,297,202	29,839	25,978,645	13,588	11,636,969	16,251	14,341,676	2,410	1,874,926
手 城	423,071	295,385,325	388,355	267,575,788	3,639	859,039	28,383	24,860,130	12,884	11,026,753	15,499	13,833,377	2,694	2,090,369
宮 秋	664,577	452,519,694	612,024	413,245,367	9,118	2,198,687	39,166	33,729,734	17,857	15,058,117	21,309	18,671,617	4,269	3,345,907
田	368,817	249,604,802	341,873	229,082,515	4,153	962,163	21,028	18,168,502	9,316	7,942,437	11,712	10,226,065	1,763	1,391,622
山 形	371,015	259,004,769	345,651	238,639,025	2,135	520,300	21,171	18,255,456	9,778	8,294,892	11,393	9,960,564	2,058	1,589,988
福 島	599,205	410,369,218	551,944	375,439,819	8,995	2,001,756	35,013	30,001,797	15,317	12,868,724	19,696	17,133,074	3,753	2,925,847
茨 城	850,997	575,965,219	785,817	530,707,918	17,321	4,201,180	43,037	37,292,456	19,557	16,584,042	23,480	20,708,414	4,822	3,763,664
栃 木	576,065	391,989,470	529,014	358,540,566	11,165	2,666,366	32,527	28,133,396	14,449	12,215,153	18,078	15,918,244	3,359	2,640,141
群 馬	592,462	411,675,890	547,747	378,007,789	8,396	2,050,896	32,851	28,903,908	15,556	13,365,678	17,295	15,538,230	3,468	2,713,297
埼 玉	1,844,062	1,306,393,849	1,793,717	1,205,108,007	43,006	10,455,356	96,129	81,950,667	46,082	38,769,471	50,047	43,181,196	11,210	8,878,820
千 葉	1,723,280	1,167,583,473	1,588,233	1,079,758,374	35,135	8,538,446	90,670	77,957,953	44,185	37,290,941	46,485	40,667,012	9,242	7,338,700
東 京	3,049,007	2,025,678,737	2,765,740	1,839,333,388	89,940	21,621,277	176,157	151,021,682	80,774	67,978,672	95,383	83,043,010	17,170	13,702,390
神 奈 川	2,321,357	1,572,789,189	2,125,806	1,437,619,490	51,329	12,502,825	131,675	112,740,070	60,300	51,039,461	71,375	61,700,610	12,547	9,926,803
新 潟	736,592	523,784,067	684,169	482,374,677	4,827	1,159,323	43,547	37,073,954	19,225	16,126,362	24,322	20,947,593	4,049	3,176,113
富 石	340,555	247,053,550	318,258	229,424,442	2,240	547,179	18,196	15,616,429	8,125	6,833,424	10,071	8,783,004	1,861	1,465,500
山 川	342,377	243,804,073	315,235	223,147,128	3,884	951,452	21,349	18,215,358	10,064	8,438,777	11,285	9,776,581	1,909	1,490,135
井 野	238,207	170,935,676	220,719	157,555,135	2,336	561,506	13,836	11,796,934	5,887	4,779,029	8,149	7,017,906	1,316	1,022,102
山 梨	256,028	173,897,739	236,025	159,105,664	3,709	895,162	14,952	12,834,514	6,624	5,566,892	8,328	7,267,622	1,342	1,062,399
長 野	674,817	483,161,936	622,338	441,481,503	4,865	1,180,481	44,058	37,754,988	20,903	17,711,825	23,155	20,043,163	3,556	2,744,965
岐 阜	612,840	431,192,532	570,101	398,776,149	6,419	1,482,262	32,861	28,239,776	15,124	12,789,240	17,737	15,450,536	3,459	2,694,345
静 岡	1,125,311	790,572,920	1,045,091	730,072,078	12,167	2,915,050	62,029	52,873,818	28,611	24,045,035	33,418	28,828,782	6,024	4,711,975
愛 知	1,921,543	1,321,309,005	1,776,603	1,216,267,357	28,677	6,622,600	104,620	89,292,924	51,706	43,606,597	52,914	45,686,327	11,643	9,126,124
三 重	543,382	363,757,634	502,197	352,394,291	6,148	1,447,169	32,162	27,680,192	15,188	12,790,251	16,974	14,889,941	2,875	2,235,982
滋 賀	385,160	271,884,139	356,883	249,476,002	2,935	684,952	23,002	19,753,698	10,149	8,572,427	12,853	11,181,271	2,540	1,969,487
京 大	740,240	494,176,591	676,273	449,131,950	15,115	3,409,416	45,043	38,637,853	20,214	16,953,063	24,829	21,684,791	3,809	2,997,372
阪 神	2,345,697	1,527,980,092	2,105,912	1,372,555,626	78,744	17,488,091	147,931	127,633,216	67,060	56,564,669	80,871	71,068,546	13,110	10,303,159
兵 庫	1,578,663	1,068,367,371	1,451,364	979,728,178	31,618	7,036,852	87,012	74,826,900	39,719	33,588,282	47,293	41,238,618	8,669	6,775,442
大 和	425,372	287,955,586	392,678	264,267,753	6,853	1,535,959	23,783	20,539,262	11,242	9,516,194	12,541	11,023,069	2,058	1,612,612
歌 山	314,131	209,055,803	286,018	188,596,929	5,819	1,306,558	20,665	17,888,998	9,252	7,834,468	11,413	10,054,530	1,629	1,263,318
鳥 取	182,315	129,059,064	167,841	117,938,256	1,857	432,487	11,605	9,905,689	5,059	4,280,163	6,546	5,645,526	1,012	782,631
島 根	234,161	168,181,580	215,969	153,576,390	1,649	394,280	15,274	13,238,671	6,279	5,361,662	8,995	7,877,009	1,269	972,240
岡 山	578,736	410,945,488	533,639	376,937,257	7,385	1,691,384	34,677	29,971,039	15,704	13,354,136	18,973	16,616,903	3,035	2,345,808
広 島	834,241	584,003,476	769,370	536,538,422	12,034	2,783,936	48,328	41,163,770	23,154	19,454,820	25,174	21,708,950	4,509	3,517,348
山 口	470,088	330,496,529	437,528	305,595,099	5,030	1,123,536	25,381	22,116,440	11,818	10,064,026	13,563	12,052,414	2,149	1,661,455
徳 島	245,574	165,944,596	222,901	149,751,069	5,538	1,269,456	16,022	14,058,916	6,482	5,521,157	9,540	8,537,759	1,113	865,154
香 川	207,509	218,789,749	285,662	202,276,495	3,447	791,672	16,924	14,501,162	7,735	6,545,830	9,089	7,955,332	1,576	1,219,420
愛 媛	455,781	313,764,404	415,435	283,519,982	6,549	1,461,753	31,468	26,968,874	14,977	12,585,941	16,471	14,382,933	2,329	1,813,795
高 知	247,178	164,244,607	223,539	147,968,817	6,044	1,357,844	16,436	14,015,173	7,228	6,087,809	9,208	7,927,364	1,159	902,773
福 岡	1,432,256	956,006,599	1,291,697	858,943,061	36,535	8,203,222	95,513	82,293,968	45,256	38,259,906	50,257	44,034,063	8,511	6,566,348
佐 長	256,263	180,232,290	233,980	163,369,016	3,391	802,241	17,303	14,842,007	7,727	6,511,038	9,576	8,330,968	1,589	1,219,028
兵 崎	445,988	299,875,350	403,650	289,558,386	9,456	2,161,772	30,421	26,280,842	12,871	10,858,644	17,550	15,422,198	2,461	1,874,351
大 分	565,396	390,291,159	512,370	350,292,285	8,754	2,072,648	41,190	35,567,139	19,724	16,871,068	21,466	18,896,072	3,082	2,355,086
宮 崎	380,369	255,014,540	346,459	230,822,029	7,628	1,774,672	24,423	20,973,672	11,186	9,400,920	13,237	11,572,752	1,859	1,444,167
宮 崎	362,089	246,710,739	326,081	220,717,384	7,706	1,735,089	26,144	22,614,748	12,384	10,577,228	13,760	12,037,521	2,158	1,643,518
鹿 児 島	535,722	367,888,159	481,369	328,282,055	10,888	2,538,360	40,197	34,585,742	18,296	15,491,853	21,901	19,093,888	3,268	2,482,002
沖 縄	351,524	222,122,223	293,371	183,555,921	17,536	3,851,441	37,241	32,193,550	17,536	14,841,576	19,944	17,351,974	3,376	2,521,311
そ の 他	42,393	15,609,705	39,346	13,865,306	1,256	267,182	329	288,228	28	275,405	14	12,823	1,462	1,188,988

第9表(続) 国民年金 都道府県別年金受給権者状況 (基礎年金)
(新規裁定)

(失権)

都道府県別	合計		老 齢 基 礎 年 金				障 害 基 礎 年 金						遺 族 基 礎 年 金		合 計		老 齢 基 礎 年 金				障 害 基 礎 年 金		遺 族 基 礎 年 金			
	件数	年金額	25 年 以 上		25 年 未 満		計		法第30条、第30条の2 第30条の3該当		法第30条の4、 附則第25条該当		件数	年金額	件数	年金額	件数	年金額	25 年 以 上		25 年 未 満		件数	年金額	件数	年金額
			件数	年金額	件数	年金額	件数	年金額	件数	年金額	件数	年金額							件数	年金額						
令和3年7月	43,410	28,700,908	24,746	16,086,624	4,664	1,019,999	10,846	9,178,315	6,164	5,290,819	4,682	3,887,496	3,154	2,415,970	106,479	70,175,089	97,980	64,427,407	2,584	596,466	5,674	4,967,900	241	183,316		
8月	29,499	19,548,552	16,768	10,864,033	3,041	667,006	7,506	6,348,697	4,403	3,782,181	3,103	2,566,516	2,184	1,668,815	81,578	53,767,766	75,124	49,438,815	1,979	453,986	4,265	3,714,905	210	160,060		
9月	40,415	26,854,815	23,225	14,956,389	3,955	888,720	10,487	8,903,423	6,484	5,569,272	4,003	3,334,151	2,748	2,106,283	101,296	66,787,799	93,383	61,427,442	2,384	539,926	5,322	4,661,583	207	158,847		
10月	31,151	20,428,244	18,290	11,642,250	3,182	723,826	7,553	6,429,853	4,344	3,753,836	3,209	2,676,018	2,126	1,632,315	91,242	60,142,163	84,194	55,386,157	2,152	500,284	4,733	4,133,992	163	121,729		
11月	32,637	21,504,291	19,103	12,309,282	3,389	750,981	7,888	6,714,993	4,429	3,838,520	3,459	2,876,472	2,257	1,729,036	86,611	57,233,470	79,776	52,637,515	2,116	487,555	4,593	4,010,450	126	97,949		
12月	40,980	27,047,564	24,051	15,494,951	4,207	941,464	10,018	8,521,247	5,776	4,996,971	4,242	3,524,276	2,704	2,089,902	102,907	68,011,934	95,132	62,697,585	2,258	517,957	5,348	4,664,801	169	131,591		
北 海	1,837	1,190,146	1,137	732,696	204	44,269	412	347,785	216	184,990	196	162,794	84	65,396	4,965	3,229,968	4,523	2,935,770	125	28,437	301	260,681	6	5,081		
道 森	527	340,100	317	198,301	51	11,066	127	106,225	82	68,682	45	37,542	32	24,509	1,461	895,476	1,338	811,069	38	8,350	82	73,043	3	3,013		
岩 手	438	293,799	295	186,854	19	4,407	94	78,521	43	35,258	51	43,263	30	24,017	1,373	899,731	1,278	824,123	9	1,603	86	74,005	-	-		
宮 城	797	538,598	506	331,991	69	16,385	178	152,769	108	95,959	70	56,810	47	37,453	1,807	1,159,921	1,684	1,076,653	39	9,277	80	70,475	4	3,515		
秋 田	369	245,447	240	151,304	23	5,614	89	74,675	46	39,086	43	35,590	17	13,854	1,140	752,465	1,052	685,025	16	3,494	71	63,444	1	*		
山 形	358	248,986	266	177,957	11	2,234	69	59,820	39	35,583	30	24,237	12	8,976	1,161	775,348	1,094	722,522	9	1,816	58	51,011	-	-		
福 島	654	439,713	414	273,413	52	10,184	132	112,288	77	66,937	55	45,351	56	43,829	1,739	1,134,108	1,621	1,051,073	30	6,838	86	74,635	2	*		
茨 城	1,028	669,375	635	415,056	123	28,691	212	180,055	109	93,619	103	86,437	58	45,572	2,444	1,576,564	2,260	1,457,346	61	13,029	121	104,681	2	*		
栃 木	639	423,615	371	245,508	72	16,883	142	118,401	81	69,595	61	48,806	54	42,823	1,676	1,093,019	1,560	1,012,054	33	8,265	82	72,198	1	*		
群 馬	617	415,557	373	248,770	56	11,494	147	125,125	99	85,104	48	40,021	41	30,168	1,860	1,241,585	1,724	1,151,827	46	11,082	85	74,968	5	3,709		
埼 千	2,130	1,390,394	1,244	811,439	256	58,173	488	413,001	289	246,268	199	166,733	142	107,781	5,257	3,432,500	4,878	3,190,840	134	32,758	235	201,787	10	7,116		
東 武	1,994	1,331,684	1,149	756,447	221	54,456	488	413,986	287	246,503	201	166,883	136	107,395	4,475	2,921,859	4,165	2,715,274	102	25,789	202	174,849	7	5,937		
神 奈 川	3,987	2,560,599	2,214	1,433,418	592	141,213	899	765,282	545	471,446	354	293,836	282	202,686	8,519	5,499,667	7,836	5,083,309	277	64,690	393	342,441	13	9,227		
新 潟	2,671	1,767,452	1,491	978,791	313	72,388	684	573,989	374	318,564	310	255,424	183	127,285	6,477	4,296,683	6,008	3,989,203	157	37,689	294	256,910	18	12,881		
湯 川	607	439,457	333	224,444	22	4,629	203	172,546	98	87,564	105	84,982	49	37,838	2,284	1,545,344	2,120	1,411,964	18	3,901	141	125,246	5	4,234		
富 山	285	205,512	156	103,742	10	2,408	85	72,510	57	49,385	28	23,125	34	26,852	1,019	720,803	961	674,643	6	1,424	52	44,735	-	-		
石 川	327	232,679	193	127,354	14	3,013	108	92,150	75	65,014	33	27,136	12	10,163	958	666,238	887	617,116	18	4,736	53	44,386	-	-		
井 野	239	168,577	135	89,694	13	3,448	79	66,385	36	31,635	43	34,750	12	9,050	711	498,906	669	463,328	5	1,549	37	32,798	1	*		
山 梨	282	190,513	159	106,897	28	6,340	63	52,917	31	26,142	32	26,775	32	24,359	695	451,396	644	411,909	7	1,809	44	37,678	-	-		
長 野	655	472,542	359	239,260	26	6,363	231	113,676	131	113,676	100	81,449	39	31,794	1,817	1,267,789	1,713	1,181,507	10	2,524	92	81,407	2	*		
岐 阜	604	430,152	347	234,825	36	7,087	193	165,304	89	77,236	104	88,069	28	22,936	1,808	1,244,121	1,691	1,154,407	18	3,776	98	85,157	1	*		
静 岡	1,131	769,510	674	442,172	87	19,208	295	252,041	157	138,558	138	113,482	75	56,089	3,082	2,108,630	2,893	1,971,722	41	9,728	145	124,945	3	2,236		
愛 知	2,319	1,600,732	1,329	881,846	182	38,941	635	543,643	382	331,280	253	212,363	173	136,301	5,470	3,641,742	5,080	3,378,924	110	23,497	260	224,113	20	15,209		
滋 賀	590	394,900	350	231,008	59	14,194	153	129,735	77	66,201	76	63,534	28	19,962	1,587	1,106,001	1,507	1,033,410	12	3,168	77	68,641	1	*		
黄 南	367	252,397	227	143,887	12	3,167	103	87,242	56	47,839	47	39,404	25	18,101	959	665,298	901	619,181	7	1,862	48	40,997	3	3,258		
京 大	847	544,814	512	322,335	86	16,506	187	161,009	100	88,404	87	72,605	62	44,964	2,074	1,366,897	1,914	1,258,166	50	11,923	107	94,295	3	2,514		
阪 神	2,798	1,760,906	1,447	897,811	431	90,788	719	616,022	415	361,095	304	254,927	201	156,285	6,872	4,346,298	6,253	3,981,975	271	61,063	338	295,292	10	7,968		
兵 庫	1,661	1,096,276	986	636,707	164	35,413	416	351,346	258	220,714	158	130,633	95	72,810	4,333	2,876,463	4,023	2,675,555	106	24,311	201	174,309	3	2,288		
和 歌 山	512	341,611	323	209,328	38	7,676	125	105,201	73	62,583	52	42,618	26	19,406	1,187	780,467	1,122	735,482	17	3,434	45	39,631	3	1,920		
山 崎	384	250,072	230	146,610	39	8,650	93	78,262	44	38,107	49	40,155	22	16,549	978	641,155	898	580,574	15	3,197	62	54,592	3	2,793		
鳥 取	166	109,451	106	66,655	11	2,678	37	31,999	22	19,504	15	12,494	12	8,120	561	384,023	516	349,587	8	1,432	37	33,003	-	-		
島 根	221	156,219	137	90,284	6	985	64	55,825	31	27,760	33	28,065	14	9,125	676	477,332	641	449,992	5	987	30	26,353	-	-		
岡 山	557	386,668	318	208,209	37	8,654	169	143,853	93	81,937	76	61,916	33	25,953	1,584	1,103,678	1,492	1,035,911	22	5,755	69	61,007	1	*		
山 口	839	567,601	507	332,191	67	14,500	202	170,705	136	116,403	66	54,302	63	50,205	2,219	1,516,228	2,066	1,410,772	41	8,343	110	95,327	2	*		
徳 島	431	288,728	288	185,837	31	6,950	79	69,763	46	41,231	33	28,532	33	26,178	1,525	1,044,4										

第10表 国民年金 都道府県別年金支給状況（総計）
（月末現在）

都道府県別	合 計				老 齢 年 金 ・ 25 年 以 上				通 算 老 齢 年 金 ・ 25 年 未 満				障 害 年 金				遺 族 年 金			
	全部支給・一部支給		全部支給停止		全部支給・一部支給		全部支給停止		全部支給・一部支給		全部支給停止		全部・一部支給		全部支給停止		全部・一部支給		全部支給停止	
	件数	年金額	件数	停止年額	件数	年金額	件数	停止年額	件数	年金額	件数	停止年額	件数	年金額	件数	停止年額	件数	年金額	件数	停止年額
千円		千円		千円		千円		千円		千円		千円		千円		千円		千円		
令和 3年 7月	36,008,693	24,351,152,934	631,080	385,035,786	32,943,851	22,281,311,040	379,903	214,245,790	926,976	214,711,583	9,649	2,213,852	2,054,135	1,770,969,804	118,778	96,539,504	83,731	84,160,507	122,750	72,036,640
8月	36,026,008	24,369,108,366	632,440	385,740,010	32,956,517	22,294,873,490	380,401	214,561,061	926,805	214,781,124	9,663	2,219,415	2,058,225	1,774,487,732	118,321	96,174,762	84,461	84,966,019	124,055	72,784,771
9月	36,052,132	24,394,425,134	634,468	386,880,488	32,975,683	22,313,857,121	381,126	215,044,247	926,929	214,988,813	9,676	2,223,129	2,064,139	1,779,585,065	117,973	95,897,604	85,381	85,994,135	125,693	73,715,508
10月	36,065,251	24,410,127,781	636,904	388,146,441	32,985,152	22,325,646,862	382,653	215,907,555	926,249	214,956,543	9,738	2,242,793	2,067,760	1,782,728,806	117,524	95,534,104	86,090	86,795,569	126,989	74,461,989
11月	36,078,053	24,425,235,531	639,231	389,288,687	32,993,002	22,336,025,402	383,965	216,606,669	926,081	215,029,316	9,811	2,261,698	2,072,082	1,786,498,562	117,101	95,205,971	86,888	87,682,611	128,354	75,214,350
12月	36,097,421	24,445,945,808	641,712	390,561,534	33,005,127	22,350,296,390	385,307	217,385,218	926,475	215,247,767	9,877	2,282,288	2,077,937	1,791,641,659	116,538	94,750,622	87,882	88,759,991	129,990	76,143,407
北海道	1,686,529	1,123,751,930	34,174	20,113,139	1,521,307	1,012,598,146	22,299	12,042,554	48,768	11,215,230	661	157,357	112,703	96,299,584	5,872	4,762,601	3,751	3,688,971	5,342	3,150,626
道 道 道	432,210	281,362,485	8,642	4,910,250	389,656	251,858,433	5,716	3,016,543	11,906	2,661,152	142	31,771	29,445	25,724,663	1,154	939,807	1,203	1,118,237	1,630	922,129
森 森 森	422,355	293,558,199	9,362	5,581,872	387,338	266,490,623	6,055	3,360,370	5,914	1,350,133	76	17,854	27,890	24,532,101	1,434	1,165,573	1,213	1,185,342	1,797	1,038,075
手 手 手	662,324	449,005,518	12,388	7,610,115	610,323	411,612,410	7,294	4,144,343	12,417	2,910,988	122	26,640	37,750	32,629,557	2,238	1,821,143	1,834	1,853,463	2,734	1,617,989
城 城 城	369,081	248,457,529	6,435	3,840,585	341,450	228,422,440	4,199	2,321,610	6,231	1,416,342	90	21,197	20,534	17,798,990	1,014	824,777	866	819,956	1,132	673,001
山 山 山	372,689	258,082,204	7,236	4,396,744	346,011	238,215,130	4,546	2,605,203	5,176	1,133,996	103	19,877	20,595	17,832,818	1,215	984,691	907	900,260	1,372	786,973
福 福 福	599,753	408,426,131	11,484	6,795,549	551,781	374,620,925	7,215	3,980,132	12,095	2,726,148	152	30,824	34,190	29,399,042	1,720	1,395,760	1,687	1,680,617	2,397	1,388,834
茨 茨 茨	851,714	573,709,347	12,214	7,497,819	786,961	530,330,991	6,783	3,908,588	20,905	5,004,296	173	39,828	41,671	36,231,979	2,119	1,721,539	2,177	2,142,082	3,139	1,827,864
橋 橋 橋	577,684	390,543,742	9,322	5,788,303	530,563	358,488,411	5,322	3,066,712	14,218	3,293,225	115	28,198	31,392	27,255,678	1,771	1,434,695	1,511	1,506,428	2,114	1,258,697
群 群 群	591,972	409,338,719	10,363	6,319,948	546,769	376,842,017	6,428	3,700,752	11,667	2,754,438	108	27,870	31,924	28,211,453	1,575	1,283,791	1,512	1,530,811	2,252	1,307,535
埼 埼 埼	1,936,950	1,297,025,633	27,539	17,284,754	1,789,959	1,201,485,881	14,766	8,666,919	50,444	12,123,567	406	96,619	91,798	78,511,447	5,342	4,315,224	4,749	4,904,738	7,025	4,205,991
千 千 千	1,719,734	1,160,618,799	24,186	15,236,904	1,586,661	1,071,599,350	13,088	4,622,076	42,369	10,235,599	298	74,107	86,678	74,782,383	4,970	4,035,536	4,026	4,091,467	5,830	3,503,185
東 東 東	3,060,012	2,020,859,760	48,189	30,220,045	2,773,934	1,841,916,987	26,104	14,865,146	110,624	26,848,743	749	188,488	168,053	144,554,359	10,519	8,587,105	7,401	7,539,670	10,817	6,579,306
神 神 神	2,313,852	1,562,056,123	32,705	20,642,797	2,119,090	1,432,899,410	17,705	10,329,367	63,502	15,950,843	448	113,240	126,071	108,225,996	6,659	5,441,198	5,189	5,379,873	7,394	4,758,992
新 新 新	737,020	520,740,802	14,039	8,728,483	682,866	480,680,851	8,763	5,097,054	10,232	2,285,797	124	27,153	42,125	35,983,038	2,547	2,062,747	1,797	1,791,116	2,605	1,541,529
富 富 富	341,635	246,046,257	6,009	3,763,929	317,862	228,824,659	3,741	2,207,810	5,402	1,269,080	45	10,519	17,580	15,146,192	1,024	830,427	791	806,327	1,199	714,974
石 石 石	342,047	242,354,542	6,710	4,169,073	314,230	222,331,640	4,131	2,405,853	6,388	1,535,550	61	14,714	20,587	17,639,715	1,277	1,031,493	842	847,638	1,241	717,212
福 福 福	240,046	170,549,375	4,336	2,683,489	221,290	157,461,743	2,680	1,566,029	4,816	1,087,897	51	12,259	13,358	11,419,855	757	614,277	582	579,880	848	490,923
山 山 山	257,400	173,563,624	4,544	2,725,626	236,887	159,187,972	2,888	1,609,853	5,361	1,252,464	53	13,047	14,553	12,529,816	705	572,289	599	594,871	898	530,437
長 長 長	678,688	481,909,209	13,094	8,010,923	622,580	440,837,563	8,482	4,884,316	11,722	2,685,104	126	31,251	42,908	36,870,023	2,176	1,771,121	1,478	1,516,519	2,310	1,324,236
岐 岐 岐	611,512	428,331,775	11,000	6,820,845	568,376	397,361,776	6,536	3,819,932	10,164	2,313,348	148	35,100	31,479	27,152,659	2,013	1,635,700	1,493	1,503,992	2,303	1,330,113
阜 阜 阜	1,127,081	786,856,769	18,841	11,736,745	1,044,727	728,661,808	11,175	6,524,255	20,265	4,632,380	162	37,799	59,565	50,296,990	3,555	2,879,056	2,584	2,635,591	3,949	2,295,635
愛 愛 愛	1,912,896	1,310,692,806	31,003	19,364,883	1,769,946	1,211,368,205	17,358	10,192,246	38,021	8,714,256	319	72,913	99,920	85,518,601	5,744	4,663,572	5,009	5,091,743	7,582	4,436,152
三 三 三	542,967	381,663,896	8,874	5,547,891	500,949	351,386,023	5,286	3,117,223	9,804	2,299,910	87	18,931	30,978	26,733,544	1,618	1,317,771	1,236	1,244,418	1,883	1,093,967
滋 滋 滋	384,953	270,052,067	7,120	4,456,805	356,112	248,703,736	4,016	2,396,547	5,820	1,328,583	103	22,513	21,969	18,926,704	1,346	1,091,163	1,052	1,093,044	1,655	946,582
京 京 京	738,501	490,902,117	13,887	8,358,830	673,433	447,346,665	8,722	4,838,702	20,116	4,618,190	253	58,670	43,320	37,270,587	2,509	2,041,184	1,632	1,666,675	2,403	1,420,274
阪 阪 阪	2,334,637	1,514,941,614	40,283	24,554,487	2,097,391	1,366,607,756	23,369	13,143,122	90,109	20,088,497	901	207,102	141,513	122,505,762	7,861	6,394,103	5,624	5,739,599	8,152	4,810,159
大 大 大	1,575,462	1,061,279,900	26,800	16,391,181	1,447,410	976,842,820	15,250	8,563,482	41,947	9,489,146	460	103,002	82,465	71,200,566	5,569	4,500,747	3,640	3,747,369	5,521	3,223,949
和 和 和	426,488	286,949,168	6,765	4,169,152	393,218	264,042,095	4,092	2,369,402	9,432	2,110,607	105	22,166	22,961	19,896,027	1,226	1,001,279	877	900,440	1,342	776,306
歌 歌 歌	316,595	208,992,752	6,073	3,564,609	287,663	188,941,404	3,900	2,111,583	7,955	1,758,048	98	20,709	20,212	17,556,526	999	818,026	765	736,774	1,076	614,291
鳥 鳥 鳥	182,874	128,520,692	3,629	2,174,262	167,350	117,575,001	2,420	1,366,056	3,814	854,991	39	9,461	11,276	9,651,348	523	425,749	434	439,352	647	372,996
島 島 島	234,965	167,639,128	5,136	3,072,711	215,552	153,205,806	3,524	1,984,046	3,985	941,264	48	12,252	14,892	12,951,518	736	602,441	536	540,540	828	473,973
岡 岡 岡	581,926	410,196,706	10,623	6,515,870	533,899	376,781,017	6,557	3,769,531	13,266	3,037,502	154	35,787	33,511	29,800,794	1,961	1,596,013	1,250	1,297,393	1,951	1,114,539
山 山 山	833,500	580,463,363	15,734	9,687,783	766,219	534,688,809	9,366	5,501,704	19,364	4,523,973	204	47,506	46,008	39,305,808	3,043	2,465,171	1,909	1,944,773	2,851	1,673,402
山 山 山	469,851	328,932,258	8,640	5,258,073	436,027	304,750,932	5,577	3,143,392	8,636</											

第10表(続) 国民年金 都道府県別年金支給状況 (旧法拠出制年金)
(月末現在)

都道府県別	合 計				老 齢 年 金				通 算 老 齢 年 金				障 害 年 金				遺 族 年 金			
	全部支給・一部支給		全部支給停止		全部支給		全部支給停止		全部支給		全部支給停止		全部・一部支給		全部支給停止		全部・一部支給		全部支給停止	
	件数	年金額	件数	停止年額	件数	年金額	件数	停止年額	件数	年金額	件数	停止年額	件数	年金額	件数	停止年額	件数	年金額	件数	停止年額
	千円		千円		千円		千円		千円		千円		千円		千円		千円		千円	
令和 3年 7月	636,197	260,141,164	31,143	13,399,713	340,162	167,534,179	19,593	8,065,650	253,028	58,236,738	1,418	254,531	35,199	30,905,713	2,688	2,208,190	7,808	3,464,535	7,444	2,871,342
8月	627,602	256,703,907	31,084	13,362,713	335,424	165,142,394	19,577	8,058,933	249,435	57,405,260	1,409	252,529	34,987	30,719,273	2,666	2,190,034	7,756	3,436,980	7,432	2,861,217
9月	616,974	252,496,637	31,034	13,327,139	329,639	162,244,125	19,539	8,042,275	244,968	56,392,873	1,398	250,364	34,694	30,459,233	2,648	2,175,783	7,673	3,400,405	7,449	2,858,718
10月	607,574	248,803,801	30,976	13,281,566	324,670	159,746,624	19,519	8,032,890	240,838	55,436,947	1,393	248,914	34,461	30,252,099	2,617	2,149,427	7,605	3,368,130	7,447	2,850,334
11月	598,581	245,246,280	30,958	13,257,889	319,748	157,275,665	19,492	8,019,813	237,032	54,563,080	1,386	247,452	34,254	30,068,783	2,602	2,137,323	7,547	3,338,752	7,478	2,853,301
12月	588,276	241,151,609	30,920	13,220,700	314,066	154,426,004	19,467	8,007,310	232,702	53,563,645	1,381	246,333	33,999	29,843,689	2,575	2,114,677	7,509	3,318,271	7,497	2,852,380
北海道	24,968	11,190,149	1,778	812,647	12,447	6,822,835	1,205	524,088	10,133	2,453,498	61	11,488	1,979	1,727,576	163	133,534	409	186,240	349	143,538
青森	6,690	2,806,336	595	231,245	3,831	1,637,860	386	152,734	1,868	2,927,749	17	2,972	747	674,893	13	10,933	244	100,834	179	64,607
岩手	8,024	3,491,913	622	262,833	4,615	2,103,749	423	171,456	2,340	506,537	11	2,411	900	804,942	41	32,603	169	76,684	147	56,364
宮城	9,356	3,771,951	779	323,986	5,047	2,294,504	546	216,882	3,387	732,631	34	5,410	768	675,869	54	45,097	154	68,947	145	56,597
秋田	6,285	2,531,261	414	162,050	3,474	1,549,222	302	112,113	2,157	473,147	11	2,229	502	440,428	18	14,837	152	68,464	83	32,872
山形	8,301	3,231,174	609	243,005	4,505	2,019,017	401	162,292	3,073	621,703	71	11,870	611	539,211	28	22,841	112	51,243	109	46,002
福島	11,306	4,549,449	726	303,013	6,571	2,960,042	481	2,960,042	3,692	745,764	60	9,453	852	756,302	45	36,702	191	87,342	140	55,662
茨城	12,087	4,907,692	844	334,256	7,370	3,319,939	557	211,722	3,741	839,422	16	3,522	717	631,778	36	29,284	259	116,553	235	89,728
栃木	10,344	4,105,317	597	237,259	6,439	2,853,258	432	161,300	3,153	652,858	15	2,198	605	531,598	31	25,379	147	67,603	119	48,381
群馬	9,112	3,710,396	661	272,381	4,994	2,353,898	456	181,082	3,356	726,062	23	5,351	617	564,786	31	26,551	145	65,651	151	59,398
埼玉県	19,471	7,514,052	956	402,485	10,474	4,841,837	534	202,957	7,821	1,761,330	23	3,501	909	793,229	102	82,775	267	117,657	297	113,252
千葉県	19,770	7,910,852	870	351,378	11,052	5,198,091	464	176,962	7,501	1,765,876	31	5,383	922	813,307	56	46,659	295	133,577	319	122,374
東京都	57,403	24,598,265	1,791	802,804	33,340	17,028,454	958	420,291	21,348	5,398,366	85	17,589	2,216	1,955,794	199	163,989	499	215,652	549	200,935
神奈川県	24,454	9,582,675	746	327,055	10,666	5,482,018	323	127,269	12,592	3,155,631	29	6,045	951	840,444	104	86,680	245	104,810	290	107,252
	13,897	5,432,066	570	253,153	7,180	3,295,760	280	107,468	5,490	1,147,582	39	6,045	1,038	900,768	87	71,062	189	87,955	164	68,578
富山県	6,802	2,619,734	287	136,902	3,190	1,543,929	155	64,097	3,197	730,080	10	2,540	356	318,022	52	42,169	59	27,704	70	28,097
石川県	6,327	2,570,852	323	148,691	2,943	1,511,336	153	79,029	2,553	596,292	12	2,320	476	423,833	39	32,017	85	39,390	89	35,325
福井県	5,927	2,190,401	248	106,787	3,096	1,410,449	155	62,188	2,517	535,652	14	2,999	255	217,871	24	19,327	59	26,428	55	22,274
山梨県	5,540	2,236,444	376	155,067	3,499	1,591,488	251	100,673	1,693	368,544	12	1,806	285	249,498	21	16,594	63	26,914	92	35,994
長野県	16,065	6,371,347	900	386,849	8,061	3,966,565	663	273,811	6,938	1,527,090	45	8,784	952	826,807	74	59,348	114	50,885	118	44,906
岐阜県	9,113	3,698,872	559	261,216	4,532	2,283,224	279	122,336	3,869	861,262	24	4,923	553	484,744	78	63,839	159	69,642	178	70,118
静岡県	19,734	7,636,111	877	384,484	10,371	4,931,484	440	182,538	8,143	4,931,484	57	10,929	996	853,944	95	78,285	224	106,519	285	112,732
愛知県	21,237	8,262,446	1,119	486,238	10,223	5,090,008	478	203,086	9,611	2,155,850	52	8,719	946	809,598	98	79,652	457	206,991	491	194,781
三重県	8,030	3,273,148	429	181,005	3,775	1,999,361	263	109,593	3,726	868,903	17	2,769	408	349,648	26	21,475	121	55,236	123	47,168
滋賀県	6,581	2,487,049	332	137,685	3,320	1,572,222	125	52,059	2,925	655,329	63	10,815	268	228,052	45	36,117	68	31,445	99	38,694
京都市	11,612	4,839,840	536	244,516	5,571	2,922,774	311	130,644	5,234	1,263,008	20	4,437	708	610,859	78	63,058	99	43,199	127	46,379
大阪府	28,111	11,052,387	1,112	463,623	14,277	6,964,685	571	230,568	12,210	2,798,491	56	9,018	1,316	1,162,204	127	104,445	308	127,007	358	119,591
兵庫県	22,558	8,864,757	1,041	438,953	10,632	5,403,828	664	274,295	10,740	2,547,448	49	7,849	942	809,012	80	65,400	244	104,469	248	91,408
奈良県	7,543	3,023,546	338	139,189	4,433	2,062,002	199	81,742	2,666	594,135	18	2,679	379	337,934	25	20,108	65	29,475	96	34,660
和歌山県	8,136	3,330,386	401	171,172	5,295	2,355,934	250	100,123	2,225	471,209	9	990	509	454,318	37	31,236	107	48,924	105	38,823
鳥取県	3,980	1,551,076	208	84,814	1,779	943,049	150	59,751	1,984	429,739	12	2,226	184	163,208	10	8,199	33	15,079	36	14,637
島根県	5,591	2,375,483	349	154,776	2,835	1,497,980	272	115,481	2,371	556,856	13	2,380	328	294,009	26	21,280	57	26,638	38	15,635
岡山県	13,245	5,515,462	568	251,626	6,449	3,455,245	368	158,047	5,988	1,373,227	47	8,678	734	653,838	61	51,930	74	33,152	92	32,972
広島県	14,477	5,906,280	516	241,391	6,203	3,526,046	282	126,046	7,506	1,781,648	28	5,896	648	566,689	75	60,520	120	51,898	131	48,929
山口県	8,016	3,519,896	387	173,906	3,819	2,186,551	257	112,674	3,679	907,380	25	4,775	446	394,774	34	28,698	72	31,190	71	27,760
徳島県	5,723	2,182,835	303	115,100	3,160	1,416,226	242	92,421	2,148	421,621	11	1,022	350	316,655	8	6,247	65	28,334	42	15,409
香川県	7,737	3,267,167	340	146,400	4,062	2,190,550	228	99,187	3,259	723,350	21	3,710	339	299,866	20	16,985	77	34,716	71	26,519
愛媛県	9,663	3,859,739	478	199,333	5,189	2,529,239	302	120,136	3,817	803,409	16	1,842	531	472,835	38	30,846	126	54,256	122	46,510
高知県	6,526	2,714,240	297	122,143	3,727	1,853,972	195	75,491	2,364	520,648	18	3,228	357	306,894	29	24,013	78	32,727	55	19,411
福岡県	22,384	9,215,097	1,104	476,685	11,268	5,777,703	686	286,482	9,670	2,288,567	52	7,971	1,208	1,050,789	102	84,923	238	98,038	264	97,308
佐賀県	5,498	2,318,863	406	169,235	3,046	1,508,637	280	115,000	1,992	454,487	24	4,132	351	304,746	22	18,156	109	50,993	80	31,947
長門県	9,506	3,946,464	660	280,775	5,574	2,635,006	480	201,920	3,188	723,350	19	3,978	583							

第10表(続) 国民年金 都道府県別年金支給状況(基礎年金)
(月末現在)

都道府県別	合 計				老 齢 基 礎 年 金								
	全部・一部支給		全部支給停止		25 年 以 上				25 年 未 満				
					全 部 支 給		全 部 支 給 停 止		全 部 支 給		全 部 支 給 停 止		
	件数	年金額	件数	年金額	件数	年金額	件数	年金額	件数	年金額	件数	年金額	
千円		千円		千円		千円		千円		千円		千円	
令和 3 年 7月	35,372,496	24,091,011,770	599,937	371,636,073	32,603,689	22,113,776,861	360,310	206,180,140	673,948	156,474,846	8,231	1,959,321	
8月	35,398,406	24,112,404,459	601,356	372,377,297	32,621,093	22,129,731,097	360,824	206,502,128	677,370	157,375,864	8,254	1,966,896	
9月	35,435,158	24,141,928,498	603,434	373,553,349	32,646,044	22,151,612,995	361,587	207,001,972	681,961	158,595,940	8,278	1,972,765	
10月	35,457,677	24,161,323,980	605,928	374,864,875	32,660,482	22,165,900,238	363,134	207,874,665	685,411	159,519,596	8,345	1,993,879	
11月	35,479,472	24,179,989,251	608,273	376,030,798	32,673,254	22,178,749,377	364,473	208,586,855	689,049	160,466,236	8,425	2,014,246	
12月	35,509,145	24,204,794,199	610,792	377,340,834	32,691,061	22,195,870,387	365,840	209,377,908	693,773	161,684,122	8,496	2,035,955	
北海道	1,661,561	1,112,561,782	32,396	19,300,491	1,508,860	1,005,725,311	21,094	11,518,466	38,635	8,761,732	600	145,870	
北青森	425,520	278,556,150	8,047	4,679,004	385,825	250,220,573	5,330	2,863,808	10,038	2,268,403	125	28,799	
岩手	414,331	290,066,286	8,740	5,319,039	382,723	264,386,874	5,632	3,188,914	3,574	843,596	65	15,443	
宮城	652,968	445,233,566	11,609	7,286,128	605,276	409,317,906	6,748	3,927,460	9,030	2,177,457	88	21,230	
秋田	362,796	245,926,267	6,021	3,678,535	337,976	226,873,018	3,897	2,209,497	4,074	943,195	79	18,968	
山形	364,388	254,851,030	6,627	4,153,739	341,506	236,196,113	4,145	2,442,912	2,103	512,293	32	8,007	
福島	588,447	403,876,682	10,758	6,492,536	545,210	371,660,883	6,734	3,778,936	8,403	1,980,385	92	21,371	
茨城	839,627	568,801,656	11,370	7,163,563	779,591	527,011,052	6,226	3,696,865	17,164	4,164,874	157	36,306	
栃木	567,340	386,438,426	8,725	5,551,044	524,124	355,635,153	4,890	2,905,412	11,065	2,640,367	100	26,000	
群馬	582,760	405,628,323	9,702	6,047,567	541,775	374,488,119	5,972	3,519,670	8,311	2,028,376	85	22,520	
埼玉県	1,917,479	1,289,511,581	26,583	16,882,268	1,779,485	1,196,644,044	14,232	8,463,963	42,623	10,362,237	383	93,118	
千代田	1,699,964	1,152,707,947	23,316	14,885,526	1,575,609	1,066,311,259	12,624	7,447,115	34,868	8,469,722	267	68,724	
東京都	3,002,609	1,996,261,495	46,398	29,417,242	2,740,594	1,824,888,533	25,146	14,444,855	89,276	21,450,378	664	170,899	
神奈川	2,289,398	1,552,473,448	31,959	20,315,741	2,108,424	1,427,417,392	17,382	10,202,098	50,910	12,395,440	419	107,386	
新潟	723,123	515,308,737	13,469	8,475,330	675,686	477,385,091	8,483	4,989,586	4,742	1,138,215	85	21,108	
富山	334,833	243,426,523	5,722	3,627,027	314,672	227,280,730	3,586	2,143,712	2,205	539,000	35	8,179	
石川	335,990	239,783,691	6,387	4,020,382	311,287	220,820,304	3,948	2,326,824	3,835	939,258	49	12,194	
福山	234,119	168,358,974	4,088	2,576,702	218,194	156,051,294	2,525	1,503,841	2,299	552,245	37	9,261	
山梨	251,860	171,327,180	4,168	2,570,559	233,388	157,596,484	2,637	1,509,180	3,668	883,920	41	11,241	
長野	662,623	475,537,862	12,194	7,624,074	614,519	436,870,998	7,819	4,610,505	4,784	1,158,014	81	22,467	
岐阜	602,399	424,632,903	10,441	6,559,629	563,844	395,078,553	6,257	3,697,597	6,295	1,452,085	124	30,176	
静岡県	1,107,347	779,220,659	17,964	11,352,261	1,034,356	723,730,360	10,735	6,341,718	12,062	2,888,180	105	26,870	
愛知	1,891,659	1,302,430,359	29,884	18,878,646	1,759,723	1,206,278,197	16,880	9,989,160	28,410	6,558,406	267	64,194	
三重	534,937	378,390,748	8,445	5,366,886	497,174	349,386,662	5,023	3,007,629	6,078	1,431,007	70	16,162	
滋賀	378,372	267,565,018	6,788	4,319,120	352,792	247,131,514	3,891	2,344,488	2,895	673,254	40	11,698	
京都府	726,889	486,062,277	13,351	8,114,314	667,862	444,423,891	8,411	4,708,059	14,882	3,355,182	233	54,233	
大阪府	2,306,526	1,503,889,227	39,171	24,090,865	2,083,114	1,359,643,071	22,798	12,912,554	77,899	17,290,007	845	198,085	
兵庫県	1,552,904	1,052,415,143	25,759	15,952,228	1,436,778	971,438,992	14,586	8,289,187	31,207	6,941,698	411	95,154	
奈良	418,945	283,925,622	6,427	4,029,964	388,785	261,980,093	3,893	2,287,660	6,766	1,516,472	87	19,487	
和歌山	308,459	205,662,366	5,672	3,393,437	282,368	186,585,470	3,650	2,011,460	5,730	1,286,839	89	19,719	
鳥取	178,894	126,969,616	3,421	2,089,448	165,571	116,631,952	2,270	1,306,305	1,830	425,252	27	7,235	
島根	229,374	165,263,645	4,787	2,917,935	212,717	151,707,826	3,252	1,868,564	1,614	384,408	35	9,871	
岡山	568,681	404,681,244	10,055	6,264,243	527,450	373,325,773	6,189	3,611,484	7,278	1,664,275	107	27,109	
広島	819,023	574,557,084	15,218	9,446,392	760,016	531,162,764	9,354	5,375,658	11,858	2,742,325	176	41,610	
山口	461,835	325,412,362	8,253	5,084,167	432,208	302,564,381	5,320	3,030,718	4,957	1,106,516	73	17,020	
徳島	241,100	163,247,435	4,474	2,697,161	219,884	148,047,685	3,017	1,703,385	5,459	1,251,465	79	17,991	
香川	302,242	215,477,536	5,267	3,311,213	282,433	200,393,250	3,229	1,883,244	3,395	779,761	52	11,911	
愛媛	446,857	308,427,112	8,924	5,337,292	409,438	280,174,276	5,997	3,345,706	6,411	1,430,522	138	31,231	
高松	242,471	161,507,645	4,707	2,736,962	220,420	146,304,027	3,119	1,664,789	5,922	1,329,426	122	28,418	
福岡	1,404,390	939,434,616	27,866	16,571,983	1,274,360	849,428,904	17,337	9,514,157	35,978	8,076,927	557	126,295	
佐賀	250,883	176,943,169	5,380	3,289,121	230,528	161,386,245	3,452	1,982,771	3,345	792,272	46	9,969	
長門	437,155	294,663,246	8,833	5,212,104	397,983	266,465,089	5,667	3,093,296	9,322	2,132,027	134	29,744	
熊本	553,335	383,073,882	12,061	7,217,277	504,259	345,716,206	8,111	4,576,079	8,558	2,029,989	196	42,659	
大分	373,075	250,688,749	7,294	4,325,792	341,609	228,139,527	4,850	2,682,503	7,487	1,739,192	141	35,480	
宮崎	353,455	241,626,075	8,634	5,084,664	320,246	217,502,673	5,835	3,214,711	7,545	1,697,334	161	37,755	
鹿児島	522,612	360,052,922	13,110	7,835,237	472,949	323,630,940	8,420	4,651,115	10,634	2,478,260	254	60,100	
沖縄	342,170	216,915,847	9,354	5,206,376	288,221	180,987,855	5,150	2,568,066	17,096	3,755,072	440	96,368	
その他	41,420	15,020,086	973	589,619	39,249	13,843,083	97	22,223	1,253	266,861	3	321	

第10表(続) 国民年金 都道府県別年金支給状況(基礎年金)

都道府県別	障害基礎年金												遺族基礎年金			
	合計				法第30条、第30条の2、第30条の3該当				法第30条の4、附則第25条該当				全部・一部支給		全部支給停止	
	全部・一部支給		全部支給停止		全部・一部支給		全部支給停止		全部・一部支給		全部支給停止		件数	年金額	件数	年金額
	件数	年金額	件数	年金額	件数	年金額	件数	年金額	件数	年金額	件数	年金額				
千円												千円				
令和 3年 7月	2,018,936	1,740,064,091	116,090	94,331,314	901,532	763,839,098	77,210	61,860,898	1,117,404	976,224,993	38,880	32,470,417	75,923	80,695,972	115,306	69,165,298
8月	2,023,238	1,743,768,459	115,655	93,984,728	904,038	766,076,881	76,907	61,621,913	1,119,200	977,691,578	38,748	32,362,816	76,705	81,529,039	116,223	69,923,555
9月	2,029,445	1,749,125,832	115,325	93,721,822	907,982	769,572,223	76,659	61,423,946	1,121,463	979,553,609	38,666	32,297,876	77,708	82,593,730	118,244	70,856,790
10月	2,033,299	1,752,476,706	114,907	93,384,677	910,086	771,478,326	76,369	61,196,633	1,123,213	980,998,381	38,538	32,188,044	78,485	83,427,439	119,542	71,611,654
11月	2,037,828	1,756,429,779	114,499	93,068,648	912,653	773,820,387	76,047	60,938,979	1,125,175	982,609,392	38,452	32,129,669	79,341	84,343,859	120,876	72,361,049
12月	2,043,938	1,761,797,971	113,963	92,635,945	916,113	776,968,159	75,684	60,652,572	1,127,825	984,829,811	38,279	31,983,373	80,373	85,441,719	122,493	73,291,026
北海道	110,724	94,572,009	5,709	4,629,067	45,831	38,570,380	3,918	3,139,328	64,893	56,001,629	1,791	1,489,739	3,342	3,502,731	4,993	3,007,089
青森県	28,698	25,049,770	1,141	928,875	12,764	10,973,963	824	663,106	15,934	14,075,907	317	265,769	959	1,017,403	1,451	857,523
岩手県	26,990	23,727,159	1,393	1,132,971	11,937	10,266,965	947	759,788	15,053	13,460,194	446	373,183	1,044	1,108,658	1,650	981,711
宮城県	36,982	31,953,688	2,184	1,776,046	16,358	13,858,451	1,499	1,199,665	20,624	18,095,236	685	576,381	1,680	1,784,515	2,589	1,561,392
山形県	20,032	17,358,563	996	809,940	8,598	7,365,346	718	577,091	11,434	9,993,217	278	232,848	714	751,492	1,049	640,130
福島県	19,984	17,293,607	1,187	961,849	8,945	7,627,941	833	666,951	11,039	9,665,666	354	294,898	795	589,017	1,263	740,971
茨城県	33,338	28,642,740	1,675	1,359,057	14,129	11,919,945	1,188	948,779	19,209	16,722,795	487	410,278	1,496	1,592,675	2,257	1,333,171
栃木県	40,954	35,600,201	2,083	1,692,255	18,159	15,465,130	1,398	1,118,912	22,795	20,135,071	685	573,343	1,918	2,025,528	2,904	1,738,136
群馬県	30,787	26,724,080	1,740	1,409,316	13,288	11,287,985	1,161	927,168	17,499	15,436,095	579	482,148	1,364	1,438,825	1,995	1,210,316
埼玉県	31,307	27,646,667	1,544	1,257,241	14,510	12,523,778	1,046	841,900	16,797	15,122,889	498	415,341	1,367	1,465,160	2,101	1,248,137
千葉県	90,889	77,718,218	5,240	4,232,449	42,581	35,971,528	3,501	2,797,942	48,308	41,746,690	1,739	1,434,506	4,482	4,787,081	6,728	4,092,739
東京都	85,756	73,969,076	4,914	3,988,877	40,673	34,472,299	3,512	2,918,642	45,083	39,496,777	1,402	1,170,235	3,731	3,957,890	5,511	3,380,811
神奈川県	165,837	142,598,566	10,320	8,423,116	74,958	63,327,379	5,816	4,651,293	90,879	79,271,187	4,504	3,771,823	6,902	7,324,018	10,268	6,378,372
新潟県	125,120	107,385,552	6,555	5,354,518	55,982	47,569,872	4,318	3,469,589	69,138	59,815,681	2,237	1,884,929	4,944	5,275,063	7,603	4,651,740
富山県	41,087	35,082,269	2,460	1,991,685	17,515	14,760,204	1,710	1,366,158	23,572	20,322,066	750	625,527	1,608	1,703,161	2,441	1,472,951
石川県	17,224	14,828,170	972	788,259	7,479	6,315,652	646	517,772	9,745	8,512,518	326	270,486	732	778,623	1,129	686,877
福井県	20,111	17,215,882	1,238	999,476	9,205	7,755,184	859	9,460,698	10,906	9,460,698	379	315,883	757	808,247	1,152	681,887
山梨県	13,103	11,201,983	733	594,950	5,219	4,405,131	468	373,896	7,884	6,796,852	265	221,054	523	553,452	793	468,650
長野県	14,268	12,278,819	684	555,695	6,162	5,197,095	462	369,797	8,106	7,081,724	222	185,898	536	567,957	806	494,443
岐阜県	41,956	36,043,215	2,102	1,711,773	19,456	16,546,903	1,447	1,164,921	22,500	19,496,312	655	546,851	1,364	1,465,635	2,192	1,279,330
静岡県	30,926	26,667,915	1,935	1,571,861	13,779	11,707,084	1,345	1,082,156	17,147	14,960,831	590	489,705	1,334	1,434,350	2,125	1,259,995
愛知県	58,569	50,073,047	3,460	2,800,771	26,161	22,079,099	2,450	2,079,936	32,408	27,993,947	1,010	834,835	2,360	2,529,072	3,664	2,182,903
三重県	98,974	84,709,003	5,646	4,583,920	47,913	40,574,759	3,793	3,031,838	51,061	44,134,244	1,853	1,552,083	4,552	4,884,753	7,091	4,241,372
滋賀県	30,570	26,383,896	1,592	1,296,296	14,041	11,869,449	1,147	920,802	16,529	14,514,447	445	375,494	1,115	1,189,183	1,760	1,046,799
京都府	21,701	18,698,652	1,301	1,055,047	9,215	7,825,048	934	747,379	12,486	10,873,604	367	307,667	984	1,061,599	1,556	907,888
大阪府	42,612	36,659,728	2,431	1,978,126	18,663	15,716,700	1,551	1,236,363	23,949	20,943,027	880	741,763	1,533	1,623,477	2,276	1,373,895
兵庫県	140,197	121,343,558	7,734	6,289,658	62,178	52,653,150	4,882	3,911,520	78,019	68,690,408	2,852	2,378,138	5,316	5,612,591	7,794	4,690,568
奈良県	81,523	70,391,553	5,489	4,435,347	36,254	30,814,027	3,465	2,774,255	45,269	39,577,526	2,024	1,661,092	3,396	3,642,900	5,273	3,132,541
和歌山県	22,582	19,558,092	1,201	981,170	10,452	8,883,030	790	633,164	12,130	10,675,062	411	348,006	812	790,965	1,246	741,647
鳥取県	19,703	17,102,208	962	786,790	8,607	7,316,212	645	518,256	11,096	9,785,996	317	268,534	658	687,850	971	575,468
島根県	11,092	9,488,140	513	417,550	4,727	3,995,095	332	265,068	6,365	5,493,045	181	152,482	401	424,273	611	358,358
岡山県	14,564	12,657,509	710	581,162	5,812	4,985,345	467	376,316	8,752	7,672,164	243	204,845	479	513,902	790	458,338
広島県	32,777	28,426,956	1,900	1,544,083	14,411	12,321,725	1,293	1,032,410	18,366	16,105,230	607	511,673	1,176	1,264,241	1,859	1,081,567
徳島県	45,360	38,759,119	2,968	2,404,651	21,124	17,829,990	2,030	1,624,830	24,236	20,929,129	938	779,821	1,789	1,892,876	2,720	1,624,473
香川県	23,833	20,849,710	1,548	1,266,729	10,731	9,185,982	1,087	878,044	13,102	11,663,728	461	388,686	837	891,755	1,312	769,700
高松市	15,314	13,476,438	708	582,478	6,041	5,167,101	441	354,056	9,273	8,309,337	267	228,422	443	471,847	670	393,307
愛媛県	15,777	13,648,073	1,047	853,089	7,071	6,011,672	664	7,636,401	8,706	6,636,401	383	318,931	637	656,452	939	562,969
高知県	30,086	25,845,017	1,382	1,123,857	13,978	11,769,829	1,019	816,112	16,108	14,075,189	363	307,745	922	977,296	1,407	836,499
福岡県	15,650	13,376,246	786	638,927	6,720	5,679,513	508	8,930	7,696	7,696,733	278	230,631	479	497,946	680	404,827
佐賀県	90,676	78,357,698	4,837	3,936,270	42,042	35,681,092	3,214	2,578,814	48,634	42,676,606	1,623	1,357,456	3,376	3,571,087	5,135	2,995,261
長崎県	16,403	14,112,896	900	729,110	7,118	6,024,409	609	486,630	9,285	8,088,488	291	242,481	607	651,757	982	567,271
熊本県	28,905	25,049,462	1,516	1,231,380	11,884	10,066,647	987	791,997	17,021	14,982,815	529	439,383	945	1,016,667	1,516	857,683
大分県	39,337	34,056,029	1,853	1,511,111	18,487	15,678,945	1,237	992,123	20,850	18,377,084	616	518,988	1,181	1,271,659	1,901	1,087,427
宮崎県	23,256	20,028,827	1,167	944,845	10,397	8,771,871	789	629,048	12,859	11,256,956	378	315,791	723	781,203	1,136	662,964
鹿児島県	24,819	21,532,311	1,325	1,082,437	11,452	9,823,999	932	753,229	13,367	11,708,312	393	329,208	845	893,757	1,313	749,761
沖縄県	37,754	32,597,784	2,443	1,987,958	16,606	14,139,109	1,690	1,352,744	21,148	18,458,675	753	635,213	1,275	1,345,938	1,993	1,136,063
その他	35,532	30,794,298	1,709	1,399,252	16,204	13,956,127	1,093	885,449	19,328	16,838,171	616	513,803	1,321	1,378,622	2,055	1,142,689
	299	263,571	30	24,657	296	260										

第11表 国民年金 都道府県別年金受給権者状況及び支給状況（老齢福祉年金）

都道府県別	月末現在		新規裁定		失権		月末現在支給状況内訳						
	件数	年金額	件数	年金額	件数	年金額	全部支給		一部支給停止		全部支給停止		
							件数	年金額	件数	支給年額	停止年額	件数	停止年額
千円		千円		千円		千円		千円		千円		千円	
令和3年	386	154,439	-	-	1	*	7	2,801	-	-	-	379	151,638
7月	386	154,439	-	-	-	-	7	2,801	-	-	-	379	151,638
8月	386	154,439	-	-	-	-	7	2,801	-	-	-	379	151,638
9月	386	154,439	-	-	-	-	7	2,801	-	-	-	379	151,638
10月	386	154,439	-	-	-	-	7	2,801	-	-	-	379	151,638
11月	386	154,439	-	-	-	-	7	2,801	-	-	-	379	151,638
12月	386	154,439	-	-	-	-	7	2,801	-	-	-	379	151,638
北海道	33	13,203	-	-	-	-	-	-	-	-	-	33	13,203
青森	-	-	-	-	-	-	-	-	-	-	-	-	-
岩手	-	-	-	-	-	-	-	-	-	-	-	-	-
宮城	-	-	-	-	-	-	-	-	-	-	-	-	-
秋田	-	-	-	-	-	-	-	-	-	-	-	-	-
山形	-	-	-	-	-	-	-	-	-	-	-	-	-
福島	-	-	-	-	-	-	-	-	-	-	-	-	-
茨城	-	-	-	-	-	-	-	-	-	-	-	-	-
栃木	2	*	-	-	-	-	-	-	-	-	-	2	*
群馬	2	*	-	-	-	-	-	-	-	-	-	2	*
埼玉県	1	*	-	-	-	-	1	*	-	-	-	-	-
千葉県	5	2,001	-	-	-	-	-	-	-	-	-	5	2,001
東京都	210	84,021	-	-	-	-	-	-	-	-	-	210	84,021
神奈川県	60	24,006	-	-	-	-	-	-	-	-	-	60	24,006
新潟県	1	*	-	-	-	-	1	*	-	-	-	-	-
富山県	-	-	-	-	-	-	-	-	-	-	-	-	-
石川県	-	-	-	-	-	-	-	-	-	-	-	-	-
福井県	-	-	-	-	-	-	-	-	-	-	-	-	-
山梨県	-	-	-	-	-	-	-	-	-	-	-	-	-
長野県	1	*	-	-	-	-	-	-	-	-	-	1	*
岐阜県	-	-	-	-	-	-	-	-	-	-	-	-	-
静岡県	1	*	-	-	-	-	-	-	-	-	-	1	*
愛知県	-	-	-	-	-	-	-	-	-	-	-	-	-
三重県	-	-	-	-	-	-	-	-	-	-	-	-	-
滋賀県	1	*	-	-	-	-	-	-	-	-	-	1	*
京都府	3	1,200	-	-	-	-	-	-	-	-	-	3	1,200
大阪府	1	*	-	-	-	-	-	-	-	-	-	1	*
兵庫県	3	1,200	-	-	-	-	-	-	-	-	-	3	1,200
奈良県	1	*	-	-	-	-	-	-	-	-	-	1	*
和歌山県	-	-	-	-	-	-	-	-	-	-	-	-	-
鳥取県	2	*	-	-	-	-	-	-	-	-	-	2	*
島根県	-	-	-	-	-	-	-	-	-	-	-	-	-
岡山県	18	7,202	-	-	-	-	-	-	-	-	-	18	7,202
広島県	8	3,201	-	-	-	-	-	-	-	-	-	8	3,201
山口県	18	7,202	-	-	-	-	-	-	-	-	-	18	7,202
徳島県	-	-	-	-	-	-	-	-	-	-	-	-	-
香川県	1	*	-	-	-	-	-	-	-	-	-	1	*
愛媛県	1	*	-	-	-	-	-	-	-	-	-	1	*
高知県	3	1,200	-	-	-	-	-	-	-	-	-	3	1,200
福岡県	3	1,200	-	-	-	-	1	*	-	-	-	2	*
佐賀県	1	*	-	-	-	-	-	-	-	-	-	1	*
長門県	2	*	-	-	-	-	1	*	-	-	-	1	*
熊本県	2	*	-	-	-	-	2	*	-	-	-	-	-
大分県	-	-	-	-	-	-	-	-	-	-	-	-	-
宮崎県	-	-	-	-	-	-	-	-	-	-	-	-	-
鹿児島県	-	-	-	-	-	-	-	-	-	-	-	-	-
沖縄県	2	*	-	-	-	-	1	*	-	-	-	1	*

第12表 国民年金 都道府県別一時金状況

都道府県別	死亡一時金		特別一時金	
	件数	金額	件数	金額
		千円		千円
令和3年				
7月	2,056	296,701	12	1,411
8月	1,272	183,163	7	753
9月	1,720	236,315	20	1,901
10月	1,273	184,325	17	1,358
11月	1,437	208,283	26	3,061
12月	1,415	205,143	12	1,344
北海道	53	7,578	2	*
青森	10	1,409	1	*
岩手	14	1,989	-	-
宮城	30	4,167	-	-
秋田	13	2,019	-	-
山形	15	2,092	-	-
福島	31	4,412	1	*
茨城	34	4,705	-	-
栃木	28	4,152	-	-
群馬	30	4,017	-	-
埼玉県	97	13,744	-	-
千葉県	66	9,896	-	-
東京都	143	20,796	1	*
神奈川県	86	12,788	1	*
新潟	32	5,177	-	-
富山	11	1,354	1	*
石川	14	2,150	-	-
福井	8	1,235	-	-
山梨	8	1,094	-	-
長野	23	3,144	-	-
岐阜	28	4,111	-	-
静岡県	52	7,965	1	*
愛知県	95	13,676	-	-
三重	18	2,335	-	-
滋賀	19	2,455	1	*
京都	10	1,584	-	-
大阪	85	12,893	-	-
兵庫県	48	6,878	1	*
奈良	13	1,719	1	*
和歌山	15	2,084	-	-
鳥取	4	597	-	-
島根	6	720	-	-
岡山	19	2,430	-	-
広島	30	4,334	-	-
山口	14	1,880	-	-
徳島	17	2,715	-	-
香川県	13	1,927	-	-
愛媛	21	3,154	-	-
高松	10	1,409	-	-
福岡	52	8,108	-	-
佐賀	11	1,545	-	-
長門	16	2,170	-	-
熊本	23	3,602	-	-
大宮	9	1,230	-	-
宮崎	8	1,202	1	*
鹿児島	17	2,215	-	-
沖縄	16	2,295	-	-
その他	-	-	-	-

注. 脱退一時金の件数は 69 件、金額は 8,469 千円である。

(参考) 厚生年金保険（被用者年金一元化後）の状況

この統計は、平成27年10月の被用者年金一元化により新たに厚生年金保険の適用対象となった、国家公務員共済組合、地方公務員共済組合及び日本私立学校振興・共済事業団（以下「共済組合等」という。）の情報を含めた統計である。

ただし、給付状況については、共済組合等で共済年金として受給権の発生した分の情報を含まない。

1. 適用状況

(1) 適用状況

[令和3年12月末現在]

	事業所数	被保険者数(人)	標準報酬月額平均(円)
厚生年金保険 計	2,593,874	45,525,466	326,973
男子	・	27,617,790	368,349
女子	・	17,907,676	263,160
国民年金	・	21,897,668	・
合計	・	67,423,134	・

- 注1. 事業所数について、第1号厚生年金被保険者の属する事業所は、一定の目的のもとに継続的に事業を行う場所であって、必ずしも同一区画の場所を指しているわけではなく、例えば本店と支店といった複数区画の事業所でも、一括して厚生年金保険が適用されている場合は、1事業所としている。また、第2号厚生年金被保険者の属する事業所は各共済組合支部数、第3号厚生年金被保険者の属する事業所は支部数等、第4号厚生年金被保険者の属する事業所は学校数を計上している。
2. 第1号厚生年金被保険者のうち、坑内員及び船員は全員男子とみなした。
3. 国民年金に計上している被保険者種別は、国民年金第1号被保険者（任意加入被保険者を含む）、国民年金第3号被保険者である。

(2) 賞与支払状況

[令和3年12月末現在]

	事業所数	被保険者数(人)	標準賞与額平均(円)
厚生年金保険 計	667,196	28,261,599	541,402
男子	・	17,618,685	619,796
女子	・	10,642,914	411,625

- 注1. 事業所数について、第1号厚生年金被保険者の属する事業所は、一定の目的のもとに継続的に事業を行う場所であって、必ずしも同一区画の場所を指しているわけではなく、例えば本店と支店といった複数区画の事業所でも、一括して厚生年金保険が適用されている場合は、1事業所としている。また、第2号厚生年金被保険者の属する事業所は各共済組合支部数、第3号厚生年金被保険者の属する事業所は支部数等、第4号厚生年金被保険者の属する事業所は学校数を計上している。
2. 第1号厚生年金被保険者のうち、坑内員及び船員は全員男子とみなした。

2. 受給者状況

(1) 受給者数

令和3年12月末現在

(単位：人)

	総数	老齢給付		障害年金	遺族給付	
		老齢年金	通算老齢年金・25年未満		遺族年金	通算遺族年金
厚生年金保険 計	36,524,766	16,040,847	14,206,272	497,447	5,764,274	15,926
旧共済組合を除く	36,212,674	15,857,553	14,145,860	495,091	5,698,655	15,515
旧法	689,557	227,464	167,080	27,848	251,992	15,173
新法	35,507,023	15,625,170	13,978,149	466,337	5,437,367	・
船員保険(旧法)	16,094	4,919	631	906	9,296	342
旧共済組合 計	312,092	183,294	60,412	2,356	65,619	411
旧法	78,153	55,889	1,707	904	19,242	411
新法	233,939	127,405	58,705	1,452	46,377	・

注1. 新法老齢厚生年金のうち、旧法の老齢年金に相当するものは「老齢年金」に、それ以外のは「通算老齢年金・25年未満」に計上している。旧共済組合の新法退職共済年金についても同様。

2. 新法老齢厚生年金の「老齢年金」、「通算老齢年金・25年未満」において、平成27年10月以降に受給権の発生した者については、年金分割によるみなし期間を含んだ被保険者期間にて判定している。

3. 「旧共済組合」は、厚生年金保険に統合された時点で旧J R共済、旧N T T共済、旧J T共済又は旧農林共済の受給権が発生していた受給者を計上している。

(2) 年金総額

令和3年12月末現在

(単位：百万円)

	総数	老齢給付		障害年金	遺族給付	
		老齢年金	通算老齢年金・25年未満		遺族年金	通算遺族年金
厚生年金保険 計	27,178,486	18,587,941	2,504,080	341,781	5,740,308	4,375
旧共済組合を除く	26,828,645	18,327,747	2,490,973	339,646	5,666,002	4,277
旧法	712,324	352,613	63,027	32,576	259,922	4,187
新法	26,084,385	17,960,917	2,427,727	305,150	5,390,592	・
(別掲)基礎年金	18,762,334	10,262,274	8,160,943	271,365	67,752	・
船員保険(旧法)	31,935	14,217	219	1,921	15,488	90
旧共済組合 計	349,841	260,194	13,107	2,135	74,306	98
旧法	140,345	115,829	798	1,258	22,362	98
新法	209,496	144,365	12,309	877	51,944	・
(別掲)基礎年金	136,562	94,215	41,327	1,019	1	・

注1. 新法老齢厚生年金のうち、旧法の老齢年金に相当するものは「老齢年金」に、それ以外のは「通算老齢年金・25年未満」に計上している。旧共済組合の新法退職共済年金についても同様。

2. 新法老齢厚生年金の「老齢年金」、「通算老齢年金・25年未満」において、平成27年10月以降に受給権の発生した者については、年金分割によるみなし期間を含んだ被保険者期間にて判定している。

3. 平成27年9月以前に受給権の発生した、昭和16年4月2日以降生まれの特別支給の老齢厚生年金受給者のうち、老齢基礎年金を全額繰り上げた者については、その者の当該年金の年金総額に定額部分の停止額を含まない。

4. 「旧共済組合」は、厚生年金保険に統合された時点で旧J R共済、旧N T T共済、旧J T共済又は旧農林共済の受給権が発生していた受給者の当該年金の年金総額を計上している。

(3) 平均年金月額

令和3年12月末現在

(単位：円)

	総数	老齢給付		障害年金	遺族給付	
		老齢年金	通算老齢年金・25年未満		遺族年金	通算遺族年金
厚生年金保険 計	105,128	150,368	62,803	102,886	83,966	22,894
旧共済組合を除く	104,915	150,244	62,750	102,845	83,847	22,973
旧法	86,085	129,183	31,436	97,480	85,956	22,994
新法	105,253	150,522	63,126	103,022	83,655	・
船員保険(旧法)	165,359	240,856	28,917	176,666	138,841	22,052
旧共済組合 計	129,877	161,130	75,088	111,556	94,367	19,926
旧法	149,648	172,707	38,961	115,936	96,846	19,926
新法	123,272	156,051	76,138	108,829	93,338	・

注1. 新法老齢厚生年金のうち、旧法の老齢年金に相当するものは「老齢年金」に、それ以外のは「通算老齢年金・25年未満」に計上している。旧共済組合の新法退職共済年金についても同様。

2. 新法老齢厚生年金の「老齢年金」、「通算老齢年金・25年未満」において、平成27年10月以降に受給権の発生した者については、年金分割によるみなし期間を含んだ被保険者期間にて判定している。

3. 平均年金月額には基礎年金月額を含む。

3. 受給権者状況

(1) 受給権者数

令和3年12月末現在

(単位：人)

	総数	老齢給付		障害年金	遺族給付	
		老齢年金	通算老齢年金・25年未満		遺族年金	通算遺族年金
厚生年金保険 計	38,384,519	16,623,479	14,923,313	690,681	6,126,232	20,814
旧共済組合を除く	38,057,393	16,437,833	14,857,805	686,485	6,054,910	20,360
旧法	745,354	227,832	167,995	49,004	280,597	19,926
新法	37,295,528	16,205,075	14,689,178	636,455	5,764,820	・
船員保険(旧法)	16,511	4,926	632	1,026	9,493	434
旧共済組合 計	327,126	185,646	65,508	4,196	71,322	454
旧法	80,341	55,978	1,709	1,296	20,904	454
新法	246,785	129,668	63,799	2,900	50,418	・

- 注1. 新法老齢厚生年金のうち、旧法の老齢年金に相当するものは「老齢年金」に、それ以外のものは「通算老齢年金・25年未満」に計上している。旧共済組合の新法退職共済年金についても同様。
2. 新法老齢厚生年金の「老齢年金」、「通算老齢年金・25年未満」において、平成27年10月以降に受給権の発生した者については、年金分割によるみなし期間を含んだ被保険者期間にて判定している。
3. 「旧共済組合」は、厚生年金保険に統合された時点で旧J R共済、旧N T T共済、旧J T共済又は旧農林共済の受給権が発生していた受給権者を計上している。

(2) 年金総額

令和3年12月末現在

(単位：百万円)

	総数	老齢給付		障害年金	遺族給付	
		老齢年金	通算老齢年金・25年未満		遺族年金	通算遺族年金
厚生年金保険 計	28,165,805	19,120,021	2,632,416	495,893	5,911,793	5,681
旧共済組合を除く	27,808,008	18,858,194	2,618,382	492,319	5,833,539	5,573
旧法	764,174	353,207	63,261	55,108	287,138	5,459
新法	27,011,487	18,490,753	2,554,902	435,118	5,530,715	・
(別掲)基礎年金	19,314,329	10,437,714	8,453,752	311,332	111,531	・
船員保険(旧法)	32,346	14,234	219	2,093	15,686	114
旧共済組合 計	357,797	261,827	14,034	3,574	78,254	108
旧法	142,542	115,960	799	1,719	23,956	108
新法	215,255	145,867	13,235	1,855	54,298	・
(別掲)基礎年金	141,642	95,690	44,512	1,438	1	・

- 注1. 新法老齢厚生年金のうち、旧法の老齢年金に相当するものは「老齢年金」に、それ以外のものは「通算老齢年金・25年未満」に計上している。旧共済組合の新法退職共済年金についても同様。
2. 新法老齢厚生年金の「老齢年金」、「通算老齢年金・25年未満」において、平成27年10月以降に受給権の発生した者については、年金分割によるみなし期間を含んだ被保険者期間にて判定している。
3. 平成27年9月以前に受給権の発生した、昭和16年4月2日以降生まれの特別支給の老齢厚生年金受給権者のうち、老齢基礎年金を全額繰り上げた者については、その者の当該年金の年金総額に定額部分の停止額を含まない。
4. 「旧共済組合」は、厚生年金保険に統合された時点で旧J R共済、旧N T T共済、旧J T共済又は旧農林共済の受給権が発生していた受給権者の当該年金の年金総額を計上している。

(3) 平均年金月額

令和3年12月末現在

(単位：円)

	総数	老齢給付		障害年金	遺族給付	
		老齢年金	通算老齢年金・25年未満		遺族年金	通算遺族年金
厚生年金保険 計	103,388	148,652	62,155	97,568	81,934	22,746
旧共済組合を除く	103,183	148,519	62,101	97,556	81,822	22,810
旧法	85,438	129,191	31,380	93,714	85,276	22,831
新法	103,511	148,762	62,453	97,735	81,561	・
船員保険(旧法)	163,254	240,795	28,896	170,018	137,695	21,840
旧共済組合 計	127,229	160,483	74,478	99,542	91,434	19,858
旧法	147,851	172,628	38,953	110,513	95,500	19,858
新法	120,515	155,241	75,429	94,639	89,748	・

- 注1. 新法老齢厚生年金のうち、旧法の老齢年金に相当するものは「老齢年金」に、それ以外のものは「通算老齢年金・25年未満」に計上している。旧共済組合の新法退職共済年金についても同様。
2. 新法老齢厚生年金の「老齢年金」、「通算老齢年金・25年未満」において、平成27年10月以降に受給権の発生した者については、年金分割によるみなし期間を含んだ被保険者期間にて判定している。
3. 平均年金月額には基礎年金月額を含む。

4. 障害等級別障害年金受給（権）者状況

令和3年12月末現在

	受給権者				受給者			
	件数	年金総額	(別掲) 基礎年金	平均年金月額	件数	年金総額	(別掲) 基礎年金	平均年金月額
	人	百万円	百万円	円	人	百万円	百万円	円
厚生年金保険 計	690,681	495,893	312,770	97,568	497,447	341,781	272,384	102,886
職務／公務上を除く計	689,885	494,258	312,700	97,475	496,739	340,211	272,326	102,760
1級	83,743	76,948	76,575	152,772	77,237	71,369	70,778	153,367
2級	310,687	202,957	235,079	117,491	261,494	162,826	200,670	115,839
3級	295,455	214,353	1,046	60,754	158,008	106,016	878	56,376
職務／公務上	796	1,636	70	178,523	708	1,570	58	191,626

注1. 平均年金月額には、基礎年金月額を含む。

2. 計には、障害等級が不詳の者を含む。

3. 「(別掲) 基礎年金」の「3級」には、平成27年10月以降に受給権の発生した者の基礎年金額を計上している。

(参考) 年金生活者支援給付金の状況 (令和3年12月)

第1表 年金生活者支援給付金件数及び給付金総額

	件数	給付金総額 (月額)
	件	百万円
総数	7,743,747	31,901
老齢年金生活者支援給付金	4,640,264	18,333
補足的老齢年金生活者支援給付金	991,253	2,076
障害年金生活者支援給付金	2,035,528	11,113
遺族年金生活者支援給付金	76,702	379

注. 当該月において認定されている件数及び給付金総額 (月額) である。

(参考) 年金生活者支援給付金の状況 (令和3年12月)

第2表 年金生活者支援給付金平均給付金額 (月額)

	平均給付金額 (月額)
	円
老齢年金生活者支援給付金	3,951
補足的老齢年金生活者支援給付金	2,094
障害年金生活者支援給付金	5,459
遺族年金生活者支援給付金	4,945

注. 当該月における平均給付金額 (月額) である。