

鉄道輸送統計速報
(令和 4 年 (2022 年) 4 月分)

1. 鉄・軌道旅客輸送量

旅客数量総合計は、17 億 529 万人（前年同月比 9.8%増、2019 年同月比 20.0%減）、
旅客人キロ総合計では、283 億人キロ（前年同月比 20.5%増、2019 年同月比 28.4%減）
であった。

表 1 鉄・軌道旅客輸送量

項目	旅客数量 (千人)	前年同 月比(%)	2019 年同 月比(%)	旅客人キロ (千人キロ)	前年同 月比(%)	2019 年同 月比(%)
合計	1,705,293	109.8	80.0	28,327,450	120.5	71.6
JR 旅客会社	628,435	109.0	78.7	17,217,561	127.1	67.2
民鉄(JR 以外)	1,076,858	110.3	80.7	11,109,889	111.5	79.6

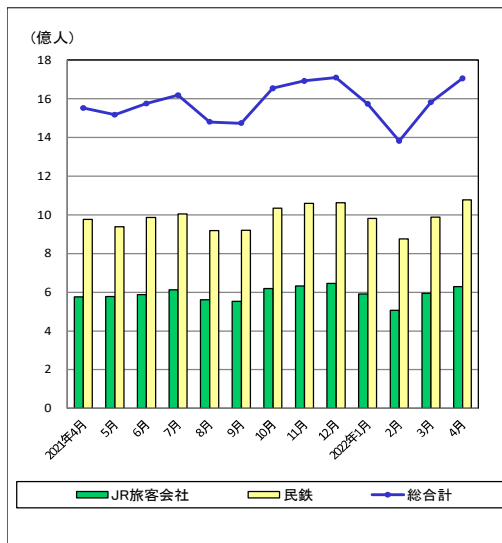
2. 貨物輸送量

貨物数量総合計は、303 万トン（前年同月比 6.5%減、2019 年同月比 13.7%減）、貨物
トンキロ総合計では、15 億トンキロ（前年同月比 5.8%減、2019 年同月比 11.5%減）で
あった。

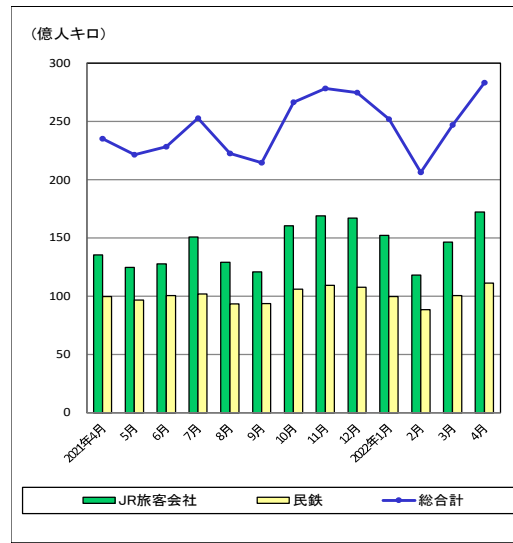
表 2 鉄道貨物輸送量

項目	貨物数量 (トン)	前年同 月比(%)	2019 年同 月比(%)	貨物トンキロ (千トンキロ)	前年同 月比(%)	2019 年同 月比(%)
合計	3,034,996	93.5	86.3	1,537,995	94.2	88.5
コンテナ	1,794,351	93.8	85.8	1,430,567	94.3	88.9
車扱	1,240,645	93.0	87.1	107,428	92.7	84.6

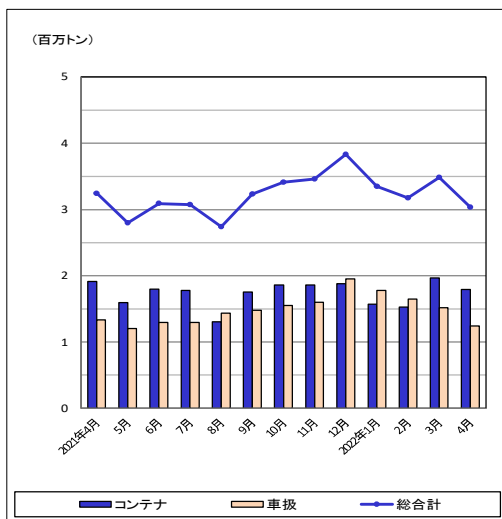
鉄・軌道旅客輸送量(旅客数量)の推移



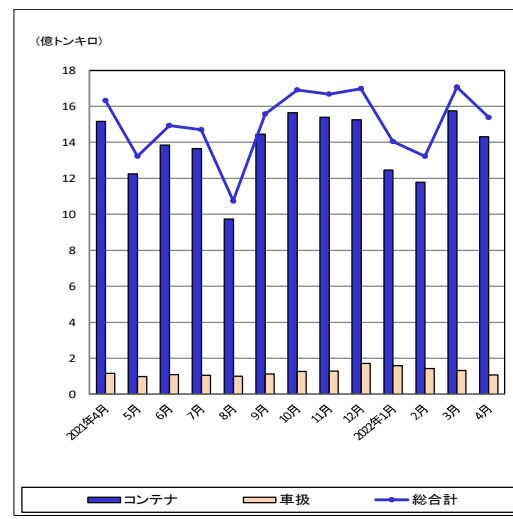
鉄・軌道旅客輸送量(旅客人キロ)の推移



鉄道貨物輸送量(貨物数量)の推移



鉄道貨物輸送量(貨物トンキロ)の推移



本速報値は、「鉄道輸送統計調査(一般統計調査)」の調査対象事業者のうち、一定の期日までに提出のあった事業者の実績に加え、それ以外の事業者については、提出のあった事業者の前年同月の比率を用いて集計した値である。なお、グラフについては今月分の数値以外は全て(令和3年(2021年)4月～令和4年(2022年)3月)確報値を用いている。

そのため、「鉄道輸送統計月報」における集計方法とは異なるので留意されたい。また、確報値は、追って公表される「鉄道輸送統計月報」を参照されたい。

お問い合わせ先

国土交通省総合政策局情報政策課交通経済統計調査室

TEL: 03-5253-8111 FAX: 03-5253-1567

担当: 吉中、平本(内線28731)