

厚生年金保険・国民年金事業の概況 (令和4年5月現在)

この統計では基本的に、被用者年金一元化により新たに厚生年金保険の適用対象となった、国家公務員共済組合、地方公務員共済組合及び日本私立学校振興・共済事業団の情報を含まない。

1. 総括

(1) 適用状況

- 令和4年5月末の国民年金と厚生年金保険（第1号）の被保険者数は、6,261万人であり、前年同月に比べて、20万人（0.3%）減少している。

表1 制度別適用状況

	事業所数	被保険者数(人)			標準報酬月額 の平均(円)
		総数	男子	女子	
厚生年金保険（第1号）	2,617,758	41,272,286	25,048,455	16,223,831	316,411
船員以外	2,613,721	41,221,179	24,997,348	16,223,831	316,287
一般男子	・	24,996,923	24,996,923	・	358,915
女子	・	16,223,831	・	16,223,831	250,606
坑内員	・	425	425	・	370,028
（再掲）短時間労働者	40,086	577,946	146,101	431,845	148,855
船員	4,037	51,107	51,107	・	416,578
国民年金	・	21,337,172	7,361,546	13,975,626	・
第1号	・	13,598,313	7,169,916	6,428,397	・
任意加入	・	192,795	72,555	120,240	・
第3号	・	7,546,064	119,075	7,426,989	・
合計	・	62,609,458	32,410,001	30,199,457	・

注：厚生年金保険（第1号）の被保険者のうち、坑内員及び船員は全員男子とみなした。

(2) 給付状況

- 令和4年5月末の国民年金、厚生年金保険（第1号）及び福祉年金の受給者数（同一の年金種別を除く延人数）は、4,473万人であり、前年同月に比べて、9万人（0.2%）減少している。

表2 制度別年金受給者数

(単位：人)

	総数	老齢給付		障害年金	遺族給付	
		老齢年金 ・25年以上	通算老齢年金 ・25年未満		遺族年金	通算遺族年金
厚生年金保険（第1号）計	36,072,046	15,777,725	14,070,612	488,570	5,720,095	15,044
旧共済組合を除く	35,771,448	15,601,607	14,011,897	486,292	5,656,994	14,658
旧法	644,676	207,967	151,975	27,014	243,387	14,333
新法	35,111,555	15,389,190	13,859,346	458,408	5,404,611	・
（再掲）基礎あり	27,318,561	14,305,035	12,637,704	314,493	61,329	・
基礎または定額あり	27,008,365	14,353,348	12,655,017	・	・	・
基礎繰上げあり	1,997,680	610,596	1,387,084	・	・	・
基礎繰上げなし	25,010,685	13,742,752	11,267,933	・	・	・
基礎及び定額なし	2,240,171	1,035,842	1,204,329	・	・	・
船員保険（旧法）	15,217	4,450	576	870	8,996	325
旧共済組合計	300,598	176,118	58,715	2,278	63,101	386
旧法	73,373	52,144	1,572	865	18,406	386
新法	227,225	123,974	57,143	1,413	44,695	・
（再掲）基礎あり	179,154	123,110	54,842	1,201	1	・
国民年金計	36,151,849	33,049,874	925,771	2,095,828	80,376	・
（再掲）基礎のみ共済なし・旧国年	7,199,512	5,137,644	335,378	1,697,665	28,825	・
旧法抛出处	540,041	288,067	212,068	32,645	7,261	・
新法基礎年金	35,611,808	32,761,807	713,703	2,063,183	73,115	・
（再掲）基礎のみ	7,817,443	5,953,236	124,881	1,712,011	27,315	・
（再掲）基礎のみ共済なし	6,659,471	4,849,577	123,310	1,665,020	21,564	・
福祉年金	7	7	・	・	・	・
合計	44,726,187	34,399,461	2,303,837	2,268,704	5,739,141	15,044

- 注1. 厚生年金保険（第1号）の受給者とは、厚生年金保険受給者全体から、共済組合等の組合員等たる厚生年金保険の被保険者期間（平成27年9月以前の共済組合等の組合員等の期間を含む）のみの者を除き、さらに、障害厚生年金受給者及び短期要件分の遺族厚生年金受給者について、それぞれ初診日又は死亡日に共済組合等の組合員等であった者を除いた者をいう。
- 新法老齢厚生年金（第1号）のうち、旧法の老齢年金に相当するものは「老齢年金・25年以上」に、それ以外のものは「通算老齢年金・25年未満」に計上している。新法退職共済年金についても同様。
- 人数の合計は、厚生年金保険（第1号）と同一の年金種別の基礎年金を併給している者の重複分を控除した数である。
- 「旧共済組合」は、厚生年金保険に統合された時点で旧J R共済、旧N T T共済、旧J T共済又は旧農林共済の受給権が発生していた者をいう。
- 「基礎あり」は、同一の年金種別の基礎年金の受給権を有する者をいう。
- 新法基礎年金のうち、老齢基礎年金の受給資格期間を25年以上有するものは「老齢年金・25年以上」に、それ以外のものは「通算老齢年金・25年未満」に計上している。
- 「基礎のみ」は、同一の年金種別の厚生年金保険（第1号）（旧共済組合を除く）の受給権を有しない基礎年金受給者をいう。
- 「基礎のみ共済なし」は「基礎のみ」の受給者のうち、共済組合等の組合員等たる厚生年金保険の被保険者期間（平成27年9月以前の共済組合等の組合員等の期間を含む）を有しない受給者をいう。
- 寡婦年金については、新法においても存続しているが、国民年金第1号被保険者であった夫の妻のみに対して適用され、基礎年金一律の給付ではないため、新法分も便宜上旧法抛出处に計上している。

- 令和4年5月末の国民年金、厚生年金保険（第1号）及び福祉年金の受給者の年金総額は、50兆円であり、前年同月に比べて、1千億円（0.2%）増加している。

表3 制度別受給者年金総額

（単位：百万円）

	総数	老齢給付		障害年金	遺族給付	
		老齢年金 ・25年以上	通算老齢年金 ・25年未満		遺族年金	通算遺族年金
厚生年金保険（第1号）計	25,555,458	17,184,269	2,475,041	329,684	5,562,338	4,126
旧共済組合を除く	25,223,735	16,938,125	2,462,492	327,643	5,491,439	4,036
旧法	661,509	319,091	57,209	31,440	249,818	3,951
新法	24,532,308	16,606,179	2,405,085	294,372	5,226,672	・
（別掲）基礎年金	18,549,800	10,078,306	8,146,320	266,784	58,390	・
船員保険（旧法）	29,917	12,854	198	1,831	14,949	85
旧共済組合計	331,723	246,144	12,549	2,041	70,899	90
旧法	130,145	106,868	727	1,193	21,267	90
新法	201,578	139,276	11,823	848	49,631	・
（別掲）基礎年金	132,400	91,306	40,100	992	1	・
国民年金計	24,416,444	22,322,683	214,881	1,798,270	80,609	・
（再掲）基礎のみ共済なし・旧国年	4,730,718	3,166,428	76,430	1,462,205	25,654	・
旧法拠出制	221,100	140,765	48,611	28,545	3,179	・
新法基礎年金	24,195,343	22,181,918	166,270	1,769,725	77,430	・
（再掲）基礎のみ	5,361,486	3,831,172	28,223	1,473,341	28,750	・
（再掲）基礎のみ共済なし	4,509,617	3,025,663	27,819	1,433,660	22,476	・
福祉年金	3	3	・	・	・	・
合 計	49,971,904	39,506,955	2,689,922	2,127,954	5,642,947	4,126

注1. 厚生年金保険（第1号）受給者の年金総額は、老齢給付及び遺族年金（長期要件）については、平成27年9月以前の厚生年金保険被保険者期間及び平成27年10月以降の第1号厚生年金被保険者期間に係る年金総額であり、平成27年10月以降に受給権が発生した障害厚生年金及び遺族厚生年金（短期要件）については、共済組合等の組合員等たる厚生年金保険の被保険者期間（平成27年9月以前の共済組合等の組合員等の期間を含む）を含めて算出した年金総額である。

2. 年金総額には一部停止額を含む。

3. 「旧共済組合」は、厚生年金保険に統合された時点で旧JR共済、旧NTT共済、旧JT共済又は旧農林共済の受給権が発生していた者の当該年金の年金総額である。

4. 「基礎のみ」は、同一の年金種別の厚生年金保険（第1号）（旧共済組合を除く）の受給権を有しない基礎年金受給者の年金総額である。

5. 「基礎のみ共済なし」は「基礎のみ」の受給者のうち、共済組合等の組合員等たる厚生年金保険の被保険者期間（平成27年9月以前の共済組合等の組合員等の期間を含む）を有しない受給者の年金総額である。

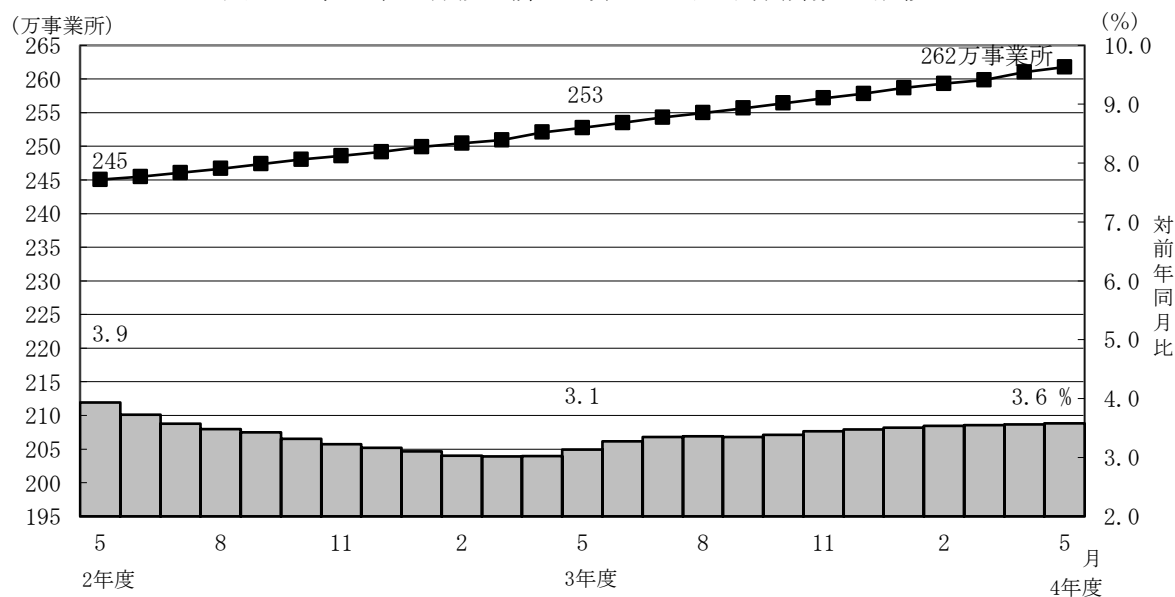
6. 寡婦年金については、新法においても存続しているが、国民年金第1号被保険者であった夫の妻のみに対して適用され、基礎年金一律の給付ではないため、新法分も便宜上旧法拠出制に計上している。

2. 厚生年金保険

（1）適用状況

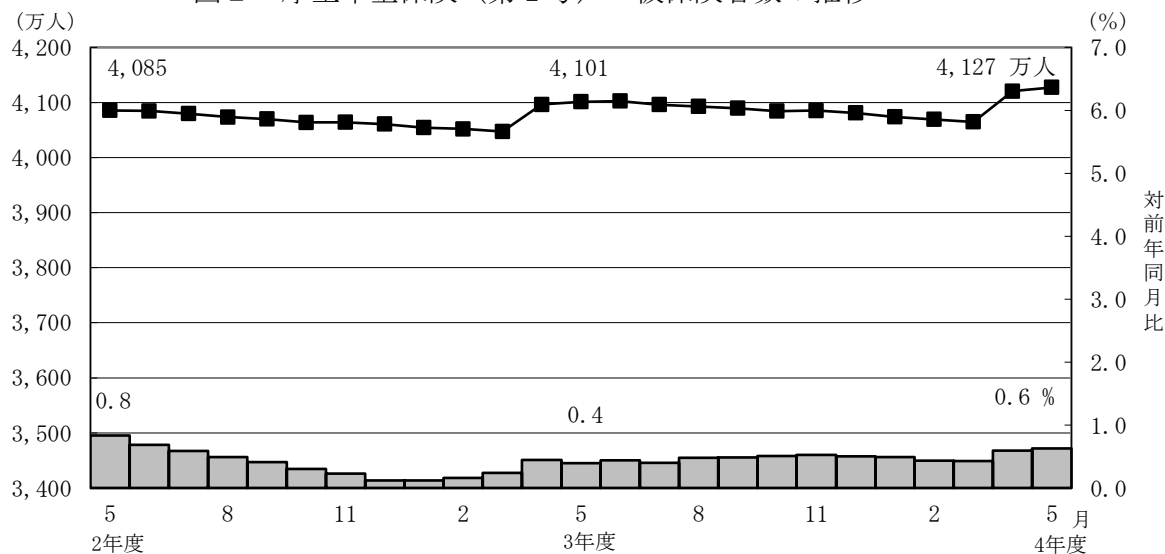
- 令和4年5月末の厚生年金保険（第1号）の適用事業所数は262万事業所であり、前年同月に比べて9万事業所（3.6%）増加している。

図1 厚生年金保険（第1号）適用事業所数の推移



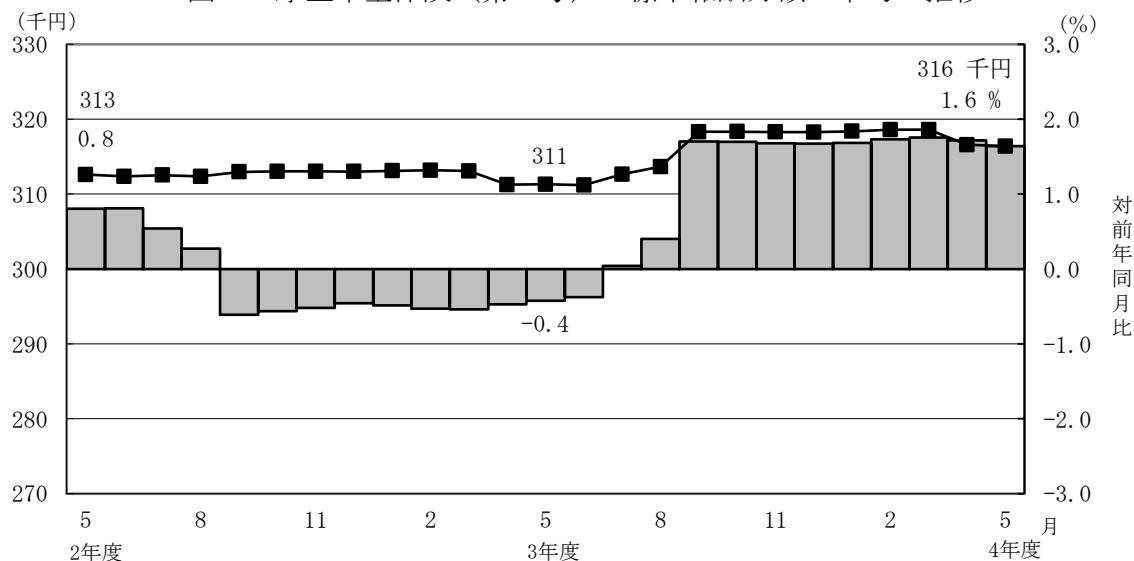
- 厚生年金保険（第1号）の被保険者数は4,127万人となっており、前年同月に比べて26万人（0.6%）増加している。内訳をみると、一般男子が2,500万人（対前年同月比6千人、0.0%減）、女子が1,622万人（対前年同月比26万人、1.7%増）、坑内員が4百人（対前年同月比25人、5.6%減）、船員が5万人（対前年同月比4百人、0.7%減）である。

図2 厚生年金保険（第1号） 被保険者数の推移



- 厚生年金保険（第1号）被保険者の標準報酬月額の前平均は、31万6,411円となっており前年同月に比べて1.6%増加している。内訳をみると、一般男子は35万8,915円（対前年同月比1.7%増）、女子は25万606円（対前年同月比2.0%増）、坑内員は37万28円（対前年同月比1.8%増）、船員が41万6,578円（対前年同月比1.1%増）である。

図3 厚生年金保険（第1号） 標準報酬月額の前平均の推移

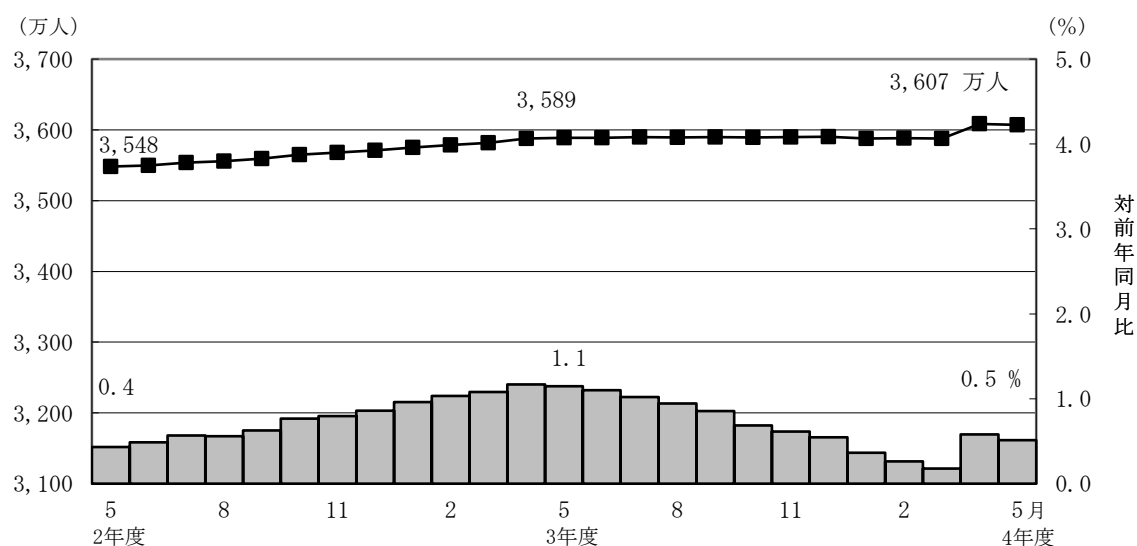


- 厚生年金保険（第1号）被保険者に係る賞与支給事業所数は5万事業所、賞与支給被保険者数は129万人、標準賞与額の平均は27万6,449円となっている。

(2) 給付状況

- 令和4年5月末の厚生年金保険（第1号）受給者数は3,607万人（旧法厚年分64万人、新法厚年分3,511万人、旧法船保分2万人、旧共済分30万人）で、前年同月に比べて18万人（0.5%）増加している。
- 老齢給付の受給者数は2,985万人（旧法厚年分36万人、新法厚年分2,925万人、旧法船保分5千人、旧共済分23万人）で、前年同月に比べて11万人（0.4%）増加している。
- 障害給付の受給者数は49万人（旧法厚年分3万人、新法厚年分46万人、旧法船保分9百人、旧共済分2千人）で、前年同月に比べて2万人（3.8%）増加している。
- 遺族給付の受給者数は574万人（旧法厚年分26万人、新法厚年分540万人、旧法船保分9千人、旧共済分6万人）で、前年同月に比べて6万人（1.0%）増加している。

図4 厚生年金保険（第1号）受給者数の推移



- 令和4年5月末の厚生年金保険（第1号）の受給者に係る老齢年金の平均年金月額 は、14万4,475円となっている。

- 令和4年5月末における失業給付との調整に該当する厚生年金保険（第1号）の受給権者数は3万人、高年齢雇用継続給付との併給調整に該当する受給権者数は15万人となっている。

表4 雇用保険の給付と厚生年金保険（第1号）の受給権者に係る老齢厚生年金との調整

	失業給付								
	件数（人）			総停止年金額（千円）			平均停止月額（円）		
	計	老齢相当	通老相当 ・25年未満	計	老齢相当	通老相当 ・25年未満	計	老齢相当	通老相当 ・25年未満
令和3年12月	37,404	22,703	14,701	23,509,513	20,638,367	2,871,146	52,377	75,755	16,275
令和4年1月	34,486	20,926	13,560	21,762,157	19,122,938	2,639,220	52,587	76,153	16,219
2月	32,835	20,099	12,736	21,077,534	18,587,179	2,490,356	53,494	77,065	16,295
3月	31,337	19,226	12,111	20,102,403	17,738,251	2,364,152	53,458	76,885	16,267
4月	29,255	17,854	11,401	18,669,744	16,449,689	2,220,056	53,181	76,779	16,227
5月	31,135	19,366	11,769	19,789,696	17,478,827	2,310,868	52,967	75,213	16,363

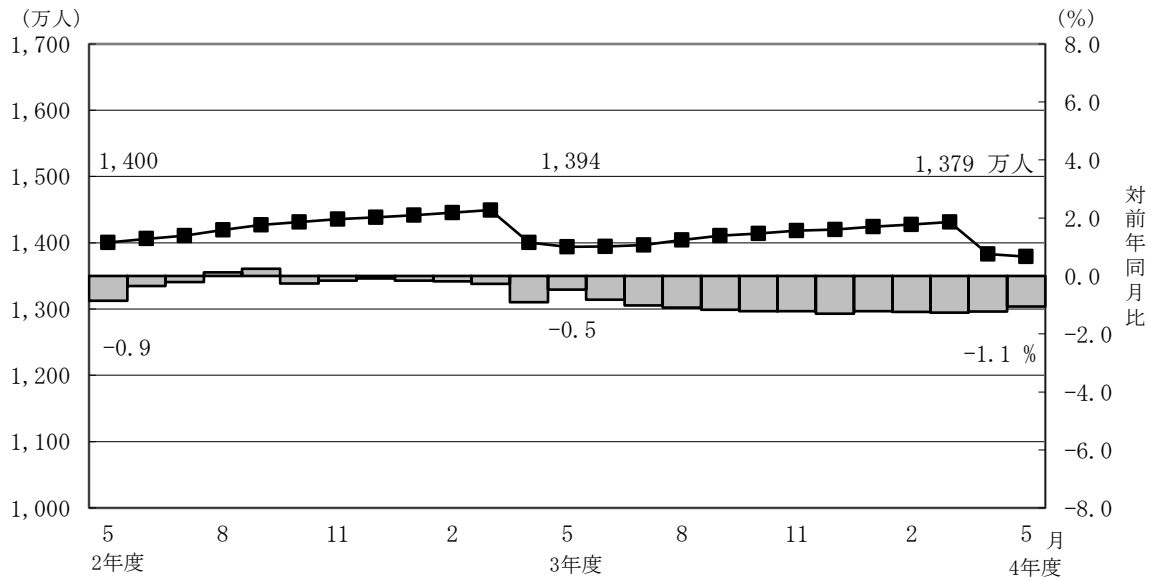
	高年齢雇用継続給付								
	件数（人）			高年齢雇用継続給付による停止総額（千円）			平均停止月額（円）		
	計	老齢相当	通老相当 ・25年未満	計	老齢相当	通老相当 ・25年未満	計	老齢相当	通老相当 ・25年未満
令和3年12月	157,342	150,066	7,276	20,502,826	19,841,619	661,207	10,859	11,018	7,573
令和4年1月	155,588	148,669	6,919	20,347,828	19,715,181	632,647	10,898	11,051	7,620
2月	152,996	146,432	6,564	20,082,335	19,478,655	603,680	10,938	11,085	7,664
3月	151,968	145,609	6,359	19,985,950	19,400,391	585,559	10,960	11,103	7,674
4月	152,305	146,075	6,230	20,057,676	19,485,938	571,737	10,975	11,116	7,648
5月	148,820	142,764	6,056	19,552,933	19,011,162	541,771	10,949	11,097	7,455

3. 国民年金

(1) 適用状況

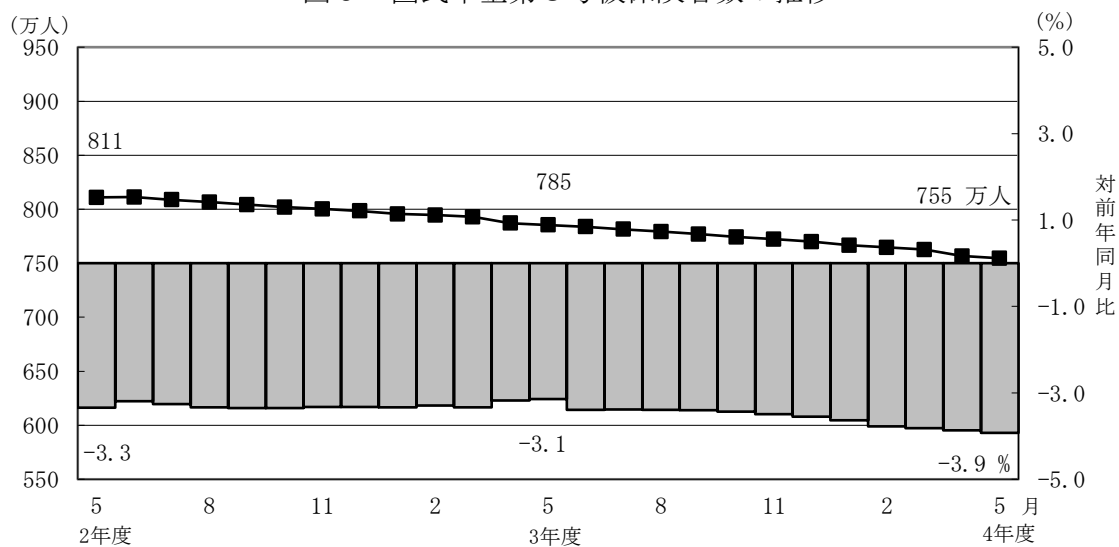
- 令和4年5月末の第1号被保険者数（任意加入被保険者を含む。）は、1,379万人となっており、前年同月に比べて15万人（1.1%）減少している。内訳をみると、男子は724万人（対前年同月比7万人、0.9%減）、女子は655万人（対前年同月比8万人、1.2%減）である。

図5 国民年金第1号被保険者数（任意加入を含む）の推移



- 第3号被保険者数は755万人となっており、前年同月に比べて31万人（3.9%）減少している。内訳をみると、男子は12万人（対前年同月比1千人、1.3%増）、女子は743万人（対前年同月比31万人、4.0%減）となっている。

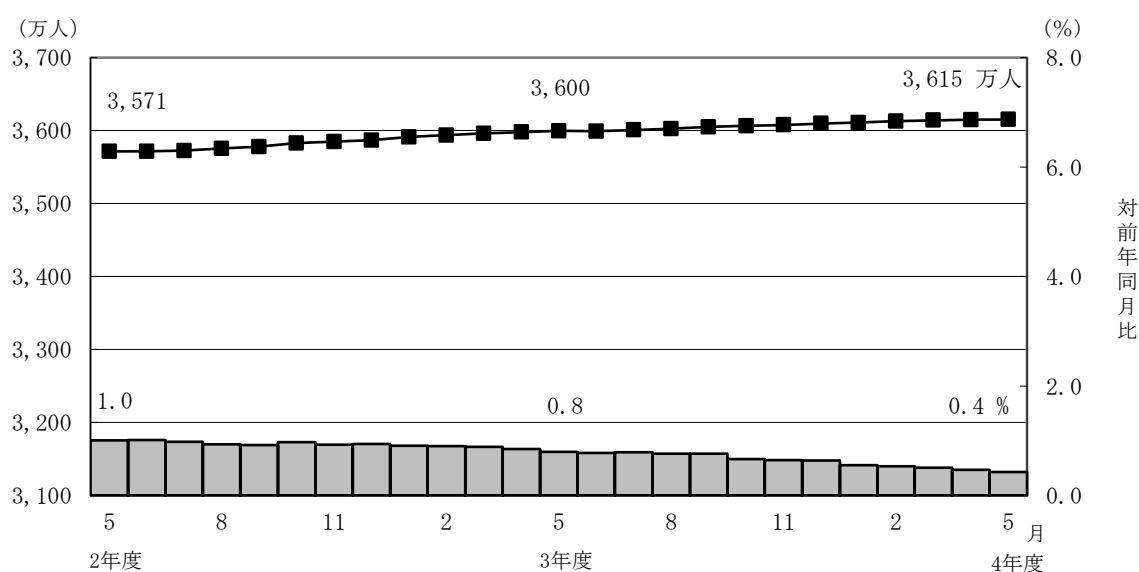
図6 国民年金第3号被保険者数の推移



(2) 給付状況

- 令和4年5月末の国民年金受給者数は3,615万人（旧法拠出制54万人、基礎年金3,561万人）で、前年同月に比べて15万人（0.4%）増加している。
- 老齢給付の受給者数は3,398万人（旧法拠出制50万人、基礎年金3,348万人）で、前年同月に比べて10万人（0.3%）増加している。
- 障害給付の受給者数は210万人（旧法拠出制3万人、基礎年金206万人）で、前年同月に比べて5万人（2.5%）増加している。
- 遺族給付の受給者数は8万人（旧法拠出制7千人、基礎年金7万人）で、前年同月に比べて1千人（1.6%）減少している。

図7 国民年金受給者数の推移



- 国民年金の老齢年金・25年以上の受給者の平均年金月額は、令和4年5月末で5万6,285円となっている。
老齢年金・25年以上の新規裁定者（受給者）の平均年金月額は、5万3,264円となっている。
- 旧法老齢年金受給権者及び同一の年金種別の厚生年金保険（第1号）（旧共済組合を除く）の受給権を有しない基礎年金の老齢給付の受給権者について繰上げ受給の状況を見ると、5月は新規裁定者9千人のうち繰上げ受給権者が6百人となっており、繰上げ受給率は6.4%である。なお、令和3年度新規裁定者の繰上げ受給率は4.7%となっている。

第1表 制度別適用状況

令和4年5月末現在

	事業所数	被保険者数(人)			標準報酬月額 の平均(円)
		総数	男子	女子	
厚生年金保険(第1号)	2,617,758	41,272,286	25,048,455	16,223,831	316,411
船員以外	2,613,721	41,221,179	24,997,348	16,223,831	316,287
一般男子	・	24,996,923	24,996,923	・	358,915
女子	・	16,223,831	・	16,223,831	250,606
坑内員	・	425	425	・	370,028
(再掲)短時間労働者	40,086	577,946	146,101	431,845	148,855
船員	4,037	51,107	51,107	・	416,578
国民年金	・	21,337,172	7,361,546	13,975,626	・
第1号	・	13,598,313	7,169,916	6,428,397	・
任意加入	・	192,795	72,555	120,240	・
第3号	・	7,546,064	119,075	7,426,989	・
合計	・	62,609,458	32,410,001	30,199,457	・

注1. 厚生年金保険(第1号)の被保険者のうち、坑内員及び船員は全員男子とみなした。

2. 短時間労働者のうち、強制加入の事業所数は30,088、被保険者数は565,193人、任意加入の事業所数は9,998、被保険者数は12,753人である。

賞与支払状況

令和4年5月末現在

	事業所数	被保険者数(人)			標準賞与額 の平均(円)
		総数	男子	女子	
厚生年金保険(第1号)	53,948	1,293,313	773,889	519,424	276,449
船員以外	53,866	1,292,249	772,825	519,424	276,372
一般男子	・	772,823	772,823	・	326,466
女子	・	519,424	・	519,424	201,839
坑内員	・	2	2	・	*
(再掲)短時間労働者	782	12,613	2,296	10,317	54,377
船員	82	1,064	1,064	・	369,728

注. 厚生年金保険(第1号)の被保険者のうち、坑内員及び船員は全員男子とみなした。

第2表 制度別年金受給者数

ア. 令和4年5月末現在

(単位:人)

	総数	老齢給付		障害年金	遺族給付	
		老齢年金 ・25年以上	通算老齢年金 ・25年未満		遺族年金	通算遺族年金
厚生年金保険(第1号)計	36,072,046	15,777,725	14,070,612	488,570	5,720,095	15,044
旧共済組合を除く	35,771,448	15,601,607	14,011,897	486,292	5,656,994	14,658
旧法	644,676	207,967	151,975	27,014	243,387	14,333
新法	35,111,555	15,389,190	13,859,346	458,408	5,404,611	・
(再掲)基礎あり	27,318,561	14,305,035	12,637,704	314,493	61,329	・
基礎または定額あり	27,008,365	14,353,348	12,655,017	・	・	・
基礎繰上げあり	1,997,680	610,596	1,387,084	・	・	・
基礎繰上げなし	25,010,685	13,742,752	11,267,933	・	・	・
基礎及び定額なし	2,240,171	1,035,842	1,204,329	・	・	・
船員保険(旧法)	15,217	4,450	576	870	8,996	325
旧共済組合計	300,598	176,118	58,715	2,278	63,101	386
旧法	73,373	52,144	1,572	865	18,406	386
新法	227,225	123,974	57,143	1,413	44,695	・
(再掲)基礎あり	179,154	123,110	54,842	1,201	1	・
国民年金計	36,151,849	33,049,874	925,771	2,095,828	80,376	・
(再掲)基礎のみ共済なし・旧国年	7,199,512	5,137,644	335,378	1,697,665	28,825	・
旧法抛出处	540,041	288,067	212,068	32,645	7,261	・
新法基礎年金	35,611,808	32,761,807	713,703	2,063,183	73,115	・
(再掲)基礎のみ	7,817,443	5,953,236	124,881	1,712,011	27,315	・
(再掲)基礎のみ共済なし	6,659,471	4,849,577	123,310	1,665,020	21,564	・
福祉年金	7	7	・	・	・	・
計	44,726,187	34,399,461	2,303,837	2,268,704	5,739,141	15,044

- 注1. 厚生年金保険(第1号)受給者とは、厚生年金保険受給者全体から、共済組合等の組合員等たる厚生年金保険の被保険者期間(平成27年9月以前の共済組合等の組合員等の期間を含む)のみの者を除き、さらに、障害厚生年金受給者及び短期要件分の遺族厚生年金受給者について、それぞれ初診日又は死亡日に共済組合等の組合員等であった者を除いた者をいう。
2. 新法老齢厚生年金(第1号)のうち、旧法の老齢年金に相当するものは「老齢年金・25年以上」に、それ以外のは「通算老齢年金・25年未満」に計上している。新法退職共済年金についても同様。
3. 人数の合計は、厚生年金保険(第1号)と同一の年金種別の基礎年金を併給している者の重複分を控除した数である。
4. 「旧共済組合」は、厚生年金保険に統合された時点で旧J R共済、旧N T T共済、旧J T共済又は旧農林共済の受給権が発生していた者をいう。
5. 「基礎あり」は、同一の年金種別の基礎年金の受給権を有する者をいう。
6. 新法基礎年金のうち、老齢基礎年金の受給資格期間を25年以上有するものは「老齢年金・25年以上」に、それ以外のは「通算老齢年金・25年未満」に計上している。
7. 「基礎のみ」は、同一の年金種別の厚生年金保険(第1号)(旧共済組合を除く)の受給権を有しない基礎年金受給者をいう。
8. 「基礎のみ共済なし」は「基礎のみ」の受給者のうち、共済組合等の組合員等たる厚生年金保険の被保険者期間(平成27年9月以前の共済組合等の組合員等の期間を含む)を有しない受給者をいう。
9. 寡婦年金については、新法においても存続しているが、第1号被保険者であった夫の妻のみに対して適用され、基礎年金一律の給付ではないため、新法分も便宜上旧法抛出处に計上している。

イ. 令和4年5月新規裁定

(単位:人)

	総数	老齢給付		障害年金	遺族給付	
		老齢年金 ・25年以上	通算老齢年金 ・25年未満		遺族年金	通算遺族年金
厚生年金保険(第1号)計	79,026	25,613	26,313	2,677	24,422	1
旧共済組合を除く	79,003	25,612	26,292	2,677	24,421	1
旧法	65	22	42	・	・	1
新法	78,937	25,589	26,250	2,677	24,421	・
(再掲)基礎あり	14,356	5,248	7,063	1,455	590	・
基礎または定額あり	12,719	5,653	7,066	・	・	・
基礎繰上げあり	4,543	2,648	1,895	・	・	・
基礎繰上げなし	8,176	3,005	5,171	・	・	・
基礎及び定額なし	39,120	19,936	19,184	・	・	・
船員保険(旧法)	1	1	・	・	・	・
旧共済組合計	23	1	21	・	1	・
旧法	1	・	1	・	・	・
新法	22	1	20	・	1	・
(再掲)基礎あり	6	・	6	・	・	・
国民年金計	28,407	17,825	3,361	6,517	704	・
(再掲)基礎のみ共済なし・旧国年	9,988	3,790	1,076	4,897	225	・
旧法抛出处	52	・	32	・	20	・
新法基礎年金	28,355	17,825	3,329	6,517	684	・
(再掲)基礎のみ	14,139	7,747	1,067	5,062	263	・
(再掲)基礎のみ共済なし	9,936	3,790	1,044	4,897	205	・
福祉年金	・	・	・	・	・	・
計	93,071	38,190	22,605	7,739	24,536	1

- 注1. 厚生年金保険(第1号)受給者とは、厚生年金保険受給者全体から、共済組合等の組合員等たる厚生年金保険の被保険者期間(平成27年9月以前の共済組合等の組合員等の期間を含む)のみの者を除き、さらに、障害厚生年金受給者及び短期要件分の遺族厚生年金受給者について、それぞれ初診日又は死亡日に共済組合等の組合員等であった者を除いた者をいう。
2. 新法老齢厚生年金(第1号)のうち、旧法の老齢年金に相当するものは「老齢年金・25年以上」に、それ以外のは「通算老齢年金・25年未満」に計上している。新法退職共済年金についても同様。
3. 人数の合計は、厚生年金保険(第1号)と同一の年金種別の基礎年金を併給している者の重複分を控除した数である。
4. 「旧共済組合」は、厚生年金保険に統合された時点で旧J R共済、旧N T T共済、旧J T共済又は旧農林共済の受給権が発生していた者をいう。
5. 「基礎あり」は、同一の年金種別の基礎年金の受給権を有する者をいう。
6. 新法基礎年金のうち、老齢基礎年金の受給資格期間を25年以上有するものは「老齢年金・25年以上」に、それ以外のは「通算老齢年金・25年未満」に計上している。
7. 「基礎のみ」は、同一の年金種別の厚生年金保険(第1号)(旧共済組合を除く)の受給権を有しない基礎年金受給者をいう。
8. 「基礎のみ共済なし」は「基礎のみ」の受給者のうち、共済組合等の組合員等たる厚生年金保険の被保険者期間(平成27年9月以前の共済組合等の組合員等の期間を含む)を有しない受給者をいう。
9. 寡婦年金については、新法においても存続しているが、第1号被保険者であった夫の妻のみに対して適用され、基礎年金一律の給付ではないため、新法分も便宜上旧法抛出处に計上している。

第3表 制度別受給者年金総額

令和4年5月末現在

(単位：百万円)

	総数	老齢給付		障害年金	遺族給付	
		老齢年金 ・25年以上	通算老齢年金 ・25年未満		遺族年金	通算遺族年金
厚生年金保険（第1号）計	25,555,458	17,184,269	2,475,041	329,684	5,562,338	4,126
旧共済組合を除く	25,223,735	16,938,125	2,462,492	327,643	5,491,439	4,036
旧法	661,509	319,091	57,209	31,440	249,818	3,951
新法	24,532,308	16,606,179	2,405,085	294,372	5,226,672	・
(別掲)基礎年金	18,549,800	10,078,306	8,146,320	266,784	58,390	・
船員保険(旧法)	29,917	12,854	198	1,831	14,949	85
旧共済組合計	331,723	246,144	12,549	2,041	70,899	90
旧法	130,145	106,868	727	1,193	21,267	90
新法	201,578	139,276	11,823	848	49,631	・
(別掲)基礎年金	132,400	91,306	40,100	992	1	・
国民年金計	24,416,444	22,322,683	214,881	1,798,270	80,609	・
(再掲)基礎のみ共済なし・旧国年	4,730,718	3,166,428	76,430	1,462,205	25,654	・
旧法拋出制	221,100	140,765	48,611	28,545	3,179	・
新法基礎年金	24,195,343	22,181,918	166,270	1,769,725	77,430	・
(再掲)基礎のみ	5,361,486	3,831,172	28,223	1,473,341	28,750	・
(再掲)基礎のみ共済なし	4,509,617	3,025,663	27,819	1,433,660	22,476	・
福祉年金	3	3	・	・	・	・
合計	49,971,904	39,506,955	2,689,922	2,127,954	5,642,947	4,126

- 注1. 厚生年金保険（第1号）受給者の年金総額は、老齢給付及び遺族年金（長期要件）については、平成27年9月以前の厚生年金保険被保険者期間及び平成27年10月以降の第1号厚生年金被保険者期間に係る年金総額であり、平成27年10月以降に受給権が発生した障害厚生年金及び遺族厚生年金（短期要件）については、共済組合等の組合員等たる厚生年金保険の被保険者期間（平成27年9月以前の共済組合等の組合員等の期間を含む）を含めて算出した年金総額である。
2. 年金総額には一部停止額を含む。
3. 「旧共済組合」は、厚生年金保険に統合された時点で旧JR共済、旧NTT共済、旧JT共済又は旧農林共済の受給権が発生していた者の当該年金の年金総額である。
4. 「基礎のみ」は、同一の年金種別の厚生年金保険（第1号）（旧共済組合を除く）の受給権を有しない基礎年金受給者の年金総額である。
5. 「基礎のみ共済なし」は「基礎のみ」の受給者のうち、共済組合等の組合員等たる厚生年金保険の被保険者期間（平成27年9月以前の共済組合等の組合員等の期間を含む）を有しない受給者の年金総額である。
6. 寡婦年金については、新法においても存続しているが、第1号被保険者であった夫の妻のみに対して適用され、基礎年金一律の給付ではないため、新法分も便宜上旧法拋出制に計上している。

第 4 表 制度別受給者平均年金月額

ア. 令和 4 年 5 月末現在

(単位：円)

	総 数	老齢給付		障害年金	遺族給付	
		老齢年金 ・25年以上	通算老齢年金 ・25年未満		遺族年金	通算遺族年金
厚生年金保険（第1号） 計	102,197	144,475	63,143	101,906	81,886	22,856
旧共済組合を除く	101,975	144,304	63,094	101,864	81,755	22,944
旧 法	85,509	127,861	31,369	96,988	85,535	22,969
新 法	102,251	144,498	63,443	102,012	81,490	.
基礎または定額あり	111,516	149,792	68,103	.	.	.
基礎繰上げあり	74,838	121,163	54,446	.	.	.
基礎繰上げなし	114,446	151,065	69,784	.	.	.
基礎及び定額なし	40,677	71,134	14,482	.	.	.
船員保険（旧法）	163,838	240,718	28,683	175,378	138,475	21,856
旧共済組合 計	128,667	159,671	74,725	110,958	93,633	19,510
旧 法	147,812	170,789	38,516	114,921	96,289	19,510
新 法	122,484	154,994	75,721	108,533	92,539	.
国民年金 計	56,282	56,285	19,343	71,502	83,575	.
（再掲）基礎のみ共済なし・旧国年	54,757	51,360	18,991	71,775	74,167	.
旧法抛出处	34,118	40,721	19,102	72,867	36,482	.
新法基礎年金	56,618	56,422	19,414	71,480	88,251	.
（再掲）基礎のみ	57,153	53,629	18,834	71,716	87,710	.
（再掲）基礎のみ共済なし	56,431	51,992	18,800	71,754	86,856	.
福祉年金	33,208	33,208
合 計	93,107	95,706	97,299	78,163	81,937	22,856

注. 平均年金月額には、基礎年金月額を含む。

イ. 令和 4 年 5 月新規裁定

(単位：円)

	総 数	老齢給付		障害年金	遺族給付	
		老齢年金 ・25年以上	通算老齢年金 ・25年未満		遺族年金	通算遺族年金
厚生年金保険（第1号） 計	64,150	83,737	25,258	95,347	82,093	*
旧共済組合を除く	64,161	83,737	25,262	95,347	82,093	*
旧 法	43,192	101,245	13,317	-	-	*
新 法	64,178	83,721	25,281	95,347	82,093	.
基礎または定額あり	89,952	136,174	52,972	.	.	.
基礎繰上げあり	86,393	108,787	55,101	.	.	.
基礎繰上げなし	91,929	160,308	52,192	.	.	.
基礎及び定額なし	42,482	68,848	15,082	.	.	.
船員保険（旧法）	*	*	-	-	-	-
旧共済組合 計	25,552	*	20,401	-	*	-
旧 法	*	-	*	-	-	-
新 法	26,639	*	21,340	-	*	.
国民年金 計	54,001	53,264	18,693	70,503	88,483	.
（再掲）基礎のみ共済なし・旧国年	58,753	54,115	18,592	70,005	84,052	.
旧法抛出处	18,737	-	8,878	-	34,511	.
新法基礎年金	54,066	53,264	18,787	70,503	90,061	.
（再掲）基礎のみ	59,801	57,712	18,935	70,059	89,676	.
（再掲）基礎のみ共済なし	58,962	54,115	18,890	70,005	88,885	.
福祉年金	-	-
合 計	63,480	73,783	20,343	78,806	82,355	*

注. 平均年金月額には、基礎年金月額を含む。

第5表 制度別年金受給権者数

ア. 令和4年5月末現在

(単位:人)

	総数	老齢給付		障害年金	遺族給付	
		老齢年金 ・25年以上	通算老齢年金 ・25年未満		遺族年金	通算遺族年金
厚生年金保険(第1号)計	37,657,374	16,186,560	14,706,205	679,756	6,065,160	19,693
旧共済組合を除く	37,342,010	16,008,135	14,642,493	675,669	5,996,449	19,264
旧法	698,607	208,315	152,817	47,487	271,136	18,852
新法	36,627,795	15,795,363	14,489,099	627,202	5,716,131	.
(再掲)基礎あり	28,227,236	14,580,768	13,147,751	374,854	123,863	.
基礎または定額あり	27,816,107	14,636,321	13,179,786	.	.	.
基礎繰上げあり	2,027,922	612,002	1,415,920	.	.	.
基礎繰上げなし	25,788,185	14,024,319	11,763,866	.	.	.
基礎及び定額なし	2,468,355	1,159,042	1,309,313	.	.	.
船員保険(旧法)	15,608	4,457	577	980	9,182	412
旧共済組合計	315,364	178,425	63,712	4,087	68,711	429
旧法	75,520	52,227	1,574	1,252	20,038	.
新法	239,844	126,198	62,138	2,835	48,673	.
(再掲)基礎あり	186,734	125,271	59,712	1,750	1	.
国民年金計	36,787,201	33,441,911	935,917	2,210,539	198,834	.
(再掲)基礎のみ共済なし・旧国年	7,377,464	5,195,361	338,388	1,783,396	60,319	.
旧法抛出处	570,715	307,453	213,426	35,087	14,749	.
新法基礎年金	36,216,486	33,134,458	722,491	2,175,452	184,085	.
(再掲)基礎のみ	7,989,250	6,001,876	126,554	1,800,598	60,222	.
(再掲)基礎のみ共済なし	6,806,749	4,887,908	124,962	1,748,309	45,570	.
福祉年金	378	378
合計	46,030,983	34,922,810	2,434,659	2,513,691	6,140,130	19,693

- 注1. 厚生年金保険(第1号)受給権者とは、厚生年金保険受給権者全体から、共済組合等の組合員等たる厚生年金保険の被保険者期間(平成27年9月以前の共済組合等の組合員等の期間を含む)のみの者を除き、さらに、障害厚生年金受給権者及び短期要件分の遺族厚生年金受給権者について、それぞれ初診日又は死亡日に共済組合等の組合員等であった者を除いた者をいう。
2. 新法老齢厚生年金(第1号)のうち、旧法の老齢年金に相当するものは「老齢年金・25年以上」に、それ以外のは「通算老齢年金・25年未満」に計上している。新法退職共済年金についても同様。
3. 人数の合計は、厚生年金保険(第1号)と同一の年金種別の基礎年金を併給している者の重複分を控除した数である。
4. 「旧共済組合」は、厚生年金保険に統合された時点で旧J R共済、旧N T T共済、旧J T共済又は旧農林共済の受給権が発生していた者をいう。
5. 「基礎あり」は、同一の年金種別の基礎年金の受給権を有する者をいう。
6. 新法基礎年金のうち、老齢基礎年金の受給資格期間を25年以上有するものは「老齢年金・25年以上」に、それ以外のは「通算老齢年金・25年未満」に計上している。
7. 「基礎のみ」は、同一の年金種別の厚生年金保険(第1号)(旧共済組合を除く)の受給権を有しない基礎年金受給権者をいう。
8. 「基礎のみ共済なし」は「基礎のみ」の受給権者のうち、共済組合等の組合員等たる厚生年金保険の被保険者期間(平成27年9月以前の共済組合等の組合員等の期間を含む)を有しない受給権者をいう。
9. 寡婦年金については、新法においても存続しているが、第1号被保険者であった夫の妻のみに対して適用され、基礎年金一律の給付ではないため、新法分も便宜上旧法抛出处に計上している。

イ. 令和4年5月新規裁定

(単位:人)

	総数	老齢給付		障害年金	遺族給付	
		老齢年金 ・25年以上	通算老齢年金 ・25年未満		遺族年金	通算遺族年金
厚生年金保険(第1号)計	84,237	28,598	27,429	2,677	25,532	1
旧共済組合を除く	84,213	28,597	27,407	2,677	25,531	1
旧法	65	22	42	-	-	1
新法	84,147	28,574	27,365	2,677	25,531	.
(再掲)基礎あり	15,032	5,281	7,080	1,455	1,216	.
基礎または定額あり	12,812	5,728	7,084	.	.	.
基礎繰上げあり	4,586	2,681	1,905	.	.	.
基礎繰上げなし	8,226	3,047	5,179	.	.	.
基礎及び定額なし	43,127	22,846	20,281	.	.	.
船員保険(旧法)	1	1	-	-	-	-
旧共済組合計	24	1	22	-	1	-
旧法	1	-	1	-	-	-
新法	23	1	21	-	1	.
(再掲)基礎あり	6	-	6	-	-	.
国民年金計	29,682	17,911	3,361	6,524	1,886	.
(再掲)基礎のみ共済なし・旧国年	10,307	3,816	1,076	4,900	515	.
旧法抛出处	145	-	32	-	113	.
新法基礎年金	29,537	17,911	3,329	6,524	1,773	.
(再掲)基礎のみ	14,505	7,812	1,067	5,069	557	.
(再掲)基礎のみ共済なし	10,162	3,816	1,044	4,900	402	.
福祉年金	-	-
合計	98,881	41,228	23,704	7,746	26,202	1

- 注1. 厚生年金保険(第1号)受給権者とは、厚生年金保険受給権者全体から、共済組合等の組合員等たる厚生年金保険の被保険者期間(平成27年9月以前の共済組合等の組合員等の期間を含む)のみの者を除き、さらに、障害厚生年金受給権者及び短期要件分の遺族厚生年金受給権者について、それぞれ初診日又は死亡日に共済組合等の組合員等であった者を除いた者をいう。
2. 新法老齢厚生年金(第1号)のうち、旧法の老齢年金に相当するものは「老齢年金・25年以上」に、それ以外のは「通算老齢年金・25年未満」に計上している。新法退職共済年金についても同様。
3. 人数の合計は、厚生年金保険(第1号)と同一の年金種別の基礎年金を併給している者の重複分を控除した数である。
4. 「旧共済組合」は、厚生年金保険に統合された時点で旧J R共済、旧N T T共済、旧J T共済又は旧農林共済の受給権が発生していた者をいう。
5. 「基礎あり」は、同一の年金種別の基礎年金の受給権を有する者をいう。
6. 新法基礎年金のうち、老齢基礎年金の受給資格期間を25年以上有するものは「老齢年金・25年以上」に、それ以外のは「通算老齢年金・25年未満」に計上している。
7. 「基礎のみ」は、同一の年金種別の厚生年金保険(第1号)(旧共済組合を除く)の受給権を有しない基礎年金受給権者をいう。
8. 「基礎のみ共済なし」は「基礎のみ」の受給権者のうち、共済組合等の組合員等たる厚生年金保険の被保険者期間(平成27年9月以前の共済組合等の組合員等の期間を含む)を有しない受給権者をいう。
9. 寡婦年金については、新法においても存続しているが、第1号被保険者であった夫の妻のみに対して適用され、基礎年金一律の給付ではないため、新法分も便宜上旧法抛出处に計上している。

第6表 制度別受給権者年金総額

令和4年5月末現在

(単位：百万円)

	総数	老齢給付		障害年金	遺族給付	
		老齢年金 ・25年以上	通算老齢年金 ・25年未満		遺族年金	通算遺族年金
厚生年金保険(第1号)計	26,289,944	17,504,743	2,581,047	480,637	5,718,149	5,368
旧共済組合を除く	25,950,442	17,257,009	2,567,594	477,192	5,643,380	5,268
旧法	711,445	319,645	57,427	53,094	276,117	5,161
新法	25,208,699	16,924,493	2,509,968	422,110	5,352,128	・
(別掲)基礎年金	19,080,751	10,248,416	8,430,649	305,619	96,067	・
船員保険(旧法)	30,298	12,871	198	1,987	15,135	107
旧共済組合計	339,502	247,734	13,453	3,446	74,769	100
旧法	132,288	106,990	727	1,644	22,826	100
新法	207,214	140,744	12,726	1,802	51,943	・
(別掲)基礎年金	137,359	92,750	43,206	1,401	1	・
国民年金計	24,801,025	22,542,892	217,227	1,891,080	149,826	・
(再掲)基礎のみ共済なし・旧国年	4,842,292	3,190,978	77,007	1,532,064	42,243	・
旧法拋出制	234,070	148,702	48,851	30,542	5,976	・
新法基礎年金	24,566,955	22,394,190	168,376	1,860,538	143,851	・
(再掲)基礎のみ	5,476,663	3,854,882	28,567	1,545,430	47,784	・
(再掲)基礎のみ共済なし	4,608,222	3,042,276	28,156	1,501,522	36,267	・
福祉年金	151	151	・	・	・	・
合計	51,091,120	40,047,785	2,798,274	2,371,717	5,867,976	5,368

- 注1. 厚生年金保険(第1号)受給権者の年金総額は、老齢給付及び遺族年金(長期要件)については、平成27年9月以前の厚生年金保険被保険者期間及び平成27年10月以降の第1号厚生年金被保険者期間に係る年金総額であり、平成27年10月以降に受給権が発生した障害厚生年金及び遺族厚生年金(短期要件)については、共済組合等の組合員等たる厚生年金保険の被保険者期間(平成27年9月以前の共済組合等の組合員等の期間を含む)を含めて算出した年金総額である。
2. 「旧共済組合」は、厚生年金保険に統合された時点で旧J R共済、旧N T T共済、旧J T共済又は旧農林共済の受給権が発生していた者の当該年金の年金総額である。
3. 「基礎のみ」は、同一の年金種別の厚生年金保険(第1号)(旧共済組合を除く)の受給権を有しない基礎年金受給権者の年金総額である。
4. 「基礎のみ共済なし」は「基礎のみ」の受給権者のうち、共済組合等の組合員等たる厚生年金保険の被保険者期間(平成27年9月以前の共済組合等の組合員等の期間を含む)を有しない受給権者の年金総額である。
5. 寡婦年金については、新法においても存続しているが、第1号被保険者であった夫の妻のみに対して適用され、基礎年金一律の給付ではないため、新法分も便宜上旧法拋出制に計上している。

第7表 制度別受給権者平均年金月額

ア. 令和4年5月末現在

(単位：円)

	総数	老齢給付		障害年金	遺族給付	
		老齢年金 ・25年以上	通算老齢年金 ・25年未満		遺族年金	通算遺族年金
厚生年金保険(第1号) 計	100,706	143,359	62,643	96,561	79,885	22,716
旧共済組合を除く	100,493	143,185	62,593	96,548	79,762	22,788
旧法	84,865	127,869	31,316	93,174	84,864	22,813
新法	100,765	143,359	62,924	96,690	79,427	・
基礎または定額あり	110,448	148,918	67,727	・	・	・
基礎繰上げあり	74,437	121,141	54,250	・	・	・
基礎繰上げなし	113,280	150,130	69,349	・	・	・
基礎及び定額なし	42,088	73,158	14,584	・	・	・
船員保険(旧法)	161,767	240,650	28,660	168,996	137,357	21,650
旧共済組合 計	126,008	159,023	74,109	98,834	90,682	19,472
旧法	145,974	170,713	38,508	109,425	94,929	19,472
新法	119,721	154,185	75,010	94,156	88,934	・
国民年金 計	56,181	56,174	19,342	71,290	62,794	・
(再掲) 基礎のみ共済なし・旧国年	54,697	51,183	18,964	71,589	58,360	・
旧法抛出处	34,178	40,305	19,074	72,538	33,764	・
新法基礎年金	56,528	56,322	19,421	71,270	65,120	・
(再掲) 基礎のみ	57,125	53,523	18,811	71,524	66,121	・
(再掲) 基礎のみ共済なし	56,417	51,867	18,776	71,570	66,321	・
福祉年金	33,208	33,208	・	・	・	・
合 計	92,494	95,563	95,779	78,627	79,640	22,716

注. 平均年金月額には、基礎年金月額を含む。

イ. 令和4年5月新規裁定

(単位：円)

	総数	老齢給付		障害年金	遺族給付	
		老齢年金 ・25年以上	通算老齢年金 ・25年未満		遺族年金	通算遺族年金
厚生年金保険(第1号) 計	64,715	85,562	25,041	95,347	80,776	*
旧共済組合を除く	64,726	85,562	25,045	95,347	80,776	*
旧法	43,192	101,245	13,317	-	-	*
新法	64,742	85,549	25,063	95,347	80,776	・
基礎または定額あり	90,291	136,467	52,954	・	・	・
基礎繰上げあり	86,550	108,865	55,144	・	・	・
基礎繰上げなし	92,376	160,753	52,148	・	・	・
基礎及び定額なし	45,761	72,783	15,321	・	・	・
船員保険(旧法)	*	*	-	-	-	-
旧共済組合 計	24,603	*	19,600	-	*	-
旧法	*	-	*	-	-	-
新法	25,602	*	20,456	-	*	・
国民年金 計	53,656	53,280	18,693	70,505	61,249	・
(再掲) 基礎のみ共済なし・旧国年	58,198	54,140	18,592	70,005	58,671	・
旧法抛出处	25,620	-	8,878	-	30,361	・
新法基礎年金	53,794	53,280	18,787	70,505	63,218	・
(再掲) 基礎のみ	59,470	57,716	18,935	70,062	65,315	・
(再掲) 基礎のみ共済なし	58,663	54,140	18,890	70,005	66,628	・
福祉年金	-	-	・	・	・	・
合 計	63,889	75,755	20,318	78,800	80,230	*

注. 平均年金月額には、基礎年金月額を含む。

第8表 障害等級別障害年金受給（権）者状況

令和4年5月末現在

	受給権者				受給者			
	件数	年金総額	(別掲) 基礎年金	平均年金月額	件数	年金総額	(別掲) 基礎年金	平均年金月額
厚生年金保険（第1号）計	679,756	480,637	307,021	96,561	488,570	329,684	267,776	101,906
職務／公務上を除く	678,997	479,086	306,955	96,471	487,899	328,198	267,721	101,783
1級	84,988	76,385	77,741	151,125	78,252	70,666	71,717	151,629
2級	304,340	194,701	229,214	116,075	256,671	156,271	196,004	114,373
3級	289,669	208,000	.	59,839	152,976	101,261	.	55,161
職務／公務上	759	1,552	66	177,653	671	1,486	55	191,435
国民年金計	2,210,539	1,891,080	.	71,290	2,095,828	1,798,270	.	71,502
1級	728,712	714,594	.	81,719	714,331	700,556	.	81,726
2級	1,481,827	1,176,486	.	66,162	1,381,497	1,097,715	.	66,215

注1. 厚生年金保険（第1号）受給（権）者とは、厚生年金保険受給（権）者全体から、共済組合等の組合員等たる厚生年金保険の被保険者期間（平成27年9月以前の共済組合等の組合員等の期間を含む）のみの者を除き、さらに、障害厚生年金受給（権）者及び短期要件分の遺族厚生年金受給（権）者について、それぞれ初診日又は死亡日に共済組合等の組合員等であった者を除いた者をいう。
 2. 厚生年金保険（第1号）受給（権）者の年金総額における、平成27年10月以降に受給権が発生した障害厚生年金については、共済組合等の組合員等たる厚生年金保険の被保険者期間（平成27年9月以前の共済組合等の組合員等の期間を含む）を含めて算出している。
 3. 平均年金月額には、基礎年金月額を含む。

令和4年5月新規裁定

	受給権者				受給者			
	件数	年金総額	(別掲) 基礎年金	平均年金月額	件数	年金総額	(別掲) 基礎年金	平均年金月額
厚生年金保険（第1号）計	2,677	1,805	1,258	95,347	2,677	1,805	1,258	95,347
職務／公務上を除く	2,677	1,805	1,258	95,347	2,677	1,805	1,258	95,347
1級	267	245	272	161,224	267	245	272	161,224
2級	1,188	729	986	120,314	1,188	729	986	120,314
3級	1,222	831	.	56,680	1,222	831	.	56,680
職務／公務上	-	-	-	-	-	-	-	-
国民年金計	6,524	5,520	.	70,505	6,517	5,514	.	70,503
1級	1,185	1,180	.	83,005	1,184	1,179	.	83,006
2級	5,339	4,339	.	67,731	5,333	4,334	.	67,727

注1. 厚生年金保険（第1号）受給（権）者とは、厚生年金保険受給（権）者全体から、共済組合等の組合員等たる厚生年金保険の被保険者期間（平成27年9月以前の共済組合等の組合員等の期間を含む）のみの者を除き、さらに、障害厚生年金受給（権）者及び短期要件分の遺族厚生年金受給（権）者について、それぞれ初診日又は死亡日に共済組合等の組合員等であった者を除いた者をいう。
 2. 厚生年金保険（第1号）受給（権）者の年金総額における、平成27年10月以降に受給権が発生した障害厚生年金については、共済組合等の組合員等たる厚生年金保険の被保険者期間（平成27年9月以前の共済組合等の組合員等の期間を含む）を含めて算出している。
 3. 平均年金月額には、基礎年金月額を含む。

第2表 厚生年金保険（第1号） 標準報酬月額別被保険者数

標準報酬月額	合 計		船員を除く合計		一般男子	女 子	坑内員	船 員
		割合(%)		割合(%)				
万円								
総 計	41,272,286	100.00	41,221,179	100.00	24,996,923	16,223,831	425	51,107
8.8	270,754	0.66	270,465	0.66	150,708	119,756	1	289
9.8	229,548	0.56	229,375	0.56	120,340	109,034	1	173
10.4	82,841	0.20	82,802	0.20	22,423	60,379	-	39
11.0	144,902	0.35	144,847	0.35	38,899	105,948	-	55
11.8	245,835	0.60	245,734	0.60	68,686	177,046	2	101
小 計	973,880	2.36	973,223	2.36	401,056	572,163	4	657
12.6	279,703	0.68	279,624	0.68	65,733	213,891	-	79
13.4	380,134	0.92	380,033	0.92	92,728	287,305	-	101
14.2	489,306	1.19	489,203	1.19	117,112	372,091	-	103
15.0	829,064	2.01	828,636	2.01	251,780	576,855	1	428
16.0	963,646	2.33	963,314	2.34	263,716	699,595	3	332
小 計	2,941,853	7.13	2,940,810	7.13	791,069	2,149,737	4	1,043
17.0	1,108,141	2.68	1,107,516	2.69	336,063	771,451	2	625
18.0	1,298,441	3.15	1,297,982	3.15	442,313	855,667	2	459
19.0	1,314,598	3.19	1,314,165	3.19	454,052	860,110	3	433
20.0	2,402,834	5.82	2,401,358	5.83	984,472	1,416,880	6	1,476
22.0	3,033,145	7.35	3,032,219	7.36	1,333,588	1,698,619	12	926
小 計	9,157,159	22.19	9,153,240	22.21	3,550,488	5,602,727	25	3,919
24.0	2,972,460	7.20	2,971,020	7.21	1,474,323	1,496,680	17	1,440
26.0	2,983,428	7.23	2,981,420	7.23	1,668,535	1,312,860	25	2,008
28.0	2,558,949	6.20	2,557,246	6.20	1,556,415	1,000,803	28	1,703
30.0	2,496,721	6.05	2,494,047	6.05	1,645,687	848,330	30	2,674
32.0	2,016,593	4.89	2,014,434	4.89	1,411,777	602,634	23	2,159
小 計	13,028,151	31.57	13,018,167	31.58	7,756,737	5,261,307	123	9,984
34.0	1,761,953	4.27	1,759,709	4.27	1,292,717	466,945	47	2,244
36.0	1,680,538	4.07	1,677,897	4.07	1,278,884	398,975	38	2,641
38.0	1,702,581	4.13	1,699,563	4.12	1,341,853	357,672	38	3,018
41.0	1,823,680	4.42	1,819,755	4.41	1,474,524	345,206	25	3,925
44.0	1,394,852	3.38	1,391,231	3.38	1,164,402	226,800	29	3,621
小 計	8,363,604	20.26	8,348,155	20.25	6,552,380	1,795,598	177	15,449
47.0	1,082,216	2.62	1,079,069	2.62	922,910	156,131	28	3,147
50.0	1,027,865	2.49	1,024,900	2.49	873,762	151,119	19	2,965
53.0	709,641	1.72	707,253	1.72	623,820	83,424	9	2,388
56.0	596,731	1.45	594,618	1.44	527,772	66,837	9	2,113
59.0	538,370	1.30	536,608	1.30	472,324	64,278	6	1,762
小 計	3,954,823	9.58	3,942,448	9.56	3,420,588	521,789	71	12,375
62.0	401,475	0.97	400,056	0.97	357,936	42,105	15	1,419
65.0	2,451,341	5.94	2,445,080	5.93	2,166,669	278,405	6	6,261
小 計	2,852,816	6.91	2,845,136	6.90	2,524,605	320,510	21	7,680

第2表(続) 厚生年金保険(第1号) 標準報酬月額別被保険者数(短時間労働者)

標準報酬月額別被保険者数				
標準報酬月額	合計		男子	女子
		割合(%)		
万円				
総計	577,946	100.00	146,101	431,845
8.8	21,741	3.76	5,445	16,296
9.8	35,274	6.10	7,856	27,418
10.4	36,221	6.27	7,617	28,604
11.0	52,352	9.06	10,648	41,704
11.8	61,496	10.64	12,769	48,727
小計	207,084	35.83	44,335	162,749
12.6	57,194	9.90	12,019	45,175
13.4	49,581	8.58	11,133	38,448
14.2	40,935	7.08	9,588	31,347
15.0	38,695	6.70	9,457	29,238
16.0	34,481	5.97	9,168	25,313
小計	220,886	38.22	51,365	169,521
17.0	27,448	4.75	8,113	19,335
18.0	22,035	3.81	6,809	15,226
19.0	17,960	3.11	5,370	12,590
20.0	23,053	3.99	7,343	15,710
22.0	19,332	3.34	6,664	12,668
小計	109,828	19.00	34,299	75,529
24.0	12,554	2.17	4,581	7,973
26.0	8,273	1.43	3,246	5,027
28.0	5,562	0.96	2,120	3,442
30.0	3,786	0.66	1,482	2,304
32.0	2,648	0.46	1,056	1,592
小計	32,823	5.68	12,485	20,338
34.0	1,692	0.29	725	967
36.0	1,093	0.19	509	584
38.0	842	0.15	413	429
41.0	679	0.12	348	331
44.0	451	0.08	242	209
小計	4,757	0.82	2,237	2,520
47.0	313	0.05	187	126
50.0	293	0.05	179	114
53.0	217	0.04	105	112
56.0	174	0.03	103	71
59.0	139	0.02	68	71
小計	1,136	0.20	642	494
62.0	131	0.02	75	56
65.0	1,301	0.23	663	638
小計	1,432	0.25	738	694

注. 被保険者数の男子には、坑内員を含む。

第3表 厚生年金保険（第1号） 標準賞与額別被保険者数

標準賞与額		標準賞与額別被保険者数							
		合計		船員を除く合計		一般男子	女子	坑内員	船員
		割合(%)	割合(%)						
総計		1,293,313	100.00	1,292,249	100.00	772,823	519,424	2	1,064
万円以上	万円未満								
0.1 ~ 5		314,498	24.32	314,457	24.33	155,672	158,785	-	41
5 ~ 10		182,665	14.12	182,575	14.13	101,607	80,968	-	90
10 ~ 15		155,356	12.01	155,220	12.01	91,018	64,202	-	136
15 ~ 20		101,621	7.86	101,519	7.86	57,528	43,990	1	102
20 ~ 25		90,089	6.97	89,992	6.96	50,864	39,128	-	97
小計		844,229	65.28	843,763	65.29	456,689	387,073	1	466
25 ~ 30		65,564	5.07	65,498	5.07	38,608	26,890	-	66
30 ~ 35		62,092	4.80	61,991	4.80	39,751	22,240	-	101
35 ~ 40		42,724	3.30	42,640	3.30	27,966	14,674	-	84
40 ~ 45		36,122	2.79	36,082	2.79	25,020	11,062	-	40
45 ~ 50		26,608	2.06	26,570	2.06	18,592	7,978	-	38
小計		233,110	18.02	232,781	18.01	149,937	82,844	-	329
50 ~ 55		30,101	2.33	30,058	2.33	21,553	8,505	-	43
55 ~ 60		18,204	1.41	18,179	1.41	13,112	5,067	-	25
60 ~ 65		19,494	1.51	19,462	1.51	14,298	5,164	-	32
65 ~ 70		12,527	0.97	12,504	0.97	9,185	3,319	-	23
70 ~ 75		13,333	1.03	13,318	1.03	10,139	3,179	-	15
小計		93,659	7.24	93,521	7.24	68,287	25,234	-	138
75 ~ 80		10,008	0.77	10,002	0.77	7,810	2,192	-	6
80 ~ 85		9,980	0.77	9,916	0.77	7,982	1,933	1	64
85 ~ 90		6,635	0.51	6,631	0.51	5,141	1,490	-	4
90 ~ 95		6,811	0.53	6,804	0.53	5,546	1,258	-	7
95 ~ 100		5,033	0.39	5,031	0.39	4,013	1,018	-	2
小計		38,467	2.97	38,384	2.97	30,492	7,891	1	83
100 ~ 105		9,721	0.75	9,720	0.75	7,888	1,832	-	1
105 ~ 110		3,992	0.31	3,978	0.31	3,226	752	-	14
110 ~ 115		3,859	0.30	3,858	0.30	3,141	717	-	1
115 ~ 120		2,766	0.21	2,765	0.21	2,297	468	-	1
120 ~ 125		3,822	0.30	3,821	0.30	3,101	720	-	1
小計		24,160	1.87	24,142	1.87	19,653	4,489	-	18
125 ~ 130		2,815	0.22	2,814	0.22	2,391	423	-	1
130 ~ 135		2,878	0.22	2,877	0.22	2,398	479	-	1
135 ~ 140		2,365	0.18	2,365	0.18	1,913	452	-	-
140 ~ 145		2,151	0.17	2,151	0.17	1,721	430	-	-
145 ~ 150		1,641	0.13	1,640	0.13	1,324	316	-	1
小計		11,850	0.92	11,847	0.92	9,747	2,100	-	3
150 ~		47,838	3.70	47,811	3.70	38,018	9,793	-	27

第3表(続) 厚生年金保険(第1号) 標準賞与額別被保険者数(短時間労働者)

標準賞与額		標準賞与額別被保険者数			
		合計		男子	女子
		割合(%)			
総計		12,613	100.00	2,296	10,317
万円以上	万円未満				
0.1	～ 5	7,708	61.11	1,467	6,241
5	～ 10	3,041	24.11	416	2,625
10	～ 15	1,098	8.71	213	885
15	～ 20	298	2.36	52	246
20	～ 25	219	1.74	48	171
小計		12,364	98.03	2,196	10,168
25	～ 30	81	0.64	32	49
30	～ 35	30	0.24	12	18
35	～ 40	48	0.38	12	36
40	～ 45	29	0.23	6	23
45	～ 50	8	0.06	6	2
小計		196	1.55	68	128
50	～ 55	13	0.10	3	10
55	～ 60	5	0.04	2	3
60	～ 65	1	0.01	1	-
65	～ 70	-	-	-	-
70	～ 75	3	0.02	2	1
小計		22	0.17	8	14
75	～ 80	-	-	-	-
80	～ 85	3	0.02	1	2
85	～ 90	4	0.03	4	-
90	～ 95	6	0.05	6	-
95	～ 100	1	0.01	1	-
小計		14	0.11	12	2
100	～ 105	2	0.02	1	1
105	～ 110	2	0.02	1	1
110	～ 115	-	-	-	-
115	～ 120	1	0.01	1	-
120	～ 125	1	0.01	1	-
小計		6	0.05	4	2
125	～ 130	-	-	-	-
130	～ 135	-	-	-	-
135	～ 140	-	-	-	-
140	～ 145	2	0.02	2	-
145	～ 150	1	0.01	1	-
小計		3	0.02	3	-
150	～	8	0.06	5	3

注. 被保険者数の男子には、坑内員を含む。

第4表(続) 厚生年金保険(第1号) 都道府県別年金受給権者状況(旧法船員保険)
(月末現在)

都道府県別	合計		老 齢 年 金					通 算 老 齢 年 金					障 害 年 金		遺 族 年 金		通算遺族年金	
			計	退 職		在 職		計	退 職		在 職							
	件数	年金額		件数	件数	年金額	件数		年金額	件数	件数	年金額	件数	年金額	件数	年金額	件数	年金額
		千円		千円		千円		千円		千円		千円		千円		千円		
令和3年12月	16,511	32,345,747	4,926	4,924	14,229,456	2	*	632	632	219,147	-	-	1,026	2,093,258	9,493	15,685,698	434	113,743
令和4年1月	16,364	32,040,039	4,850	4,848	14,013,025	2	*	622	622	215,333	-	-	1,020	2,082,480	9,443	15,612,246	429	112,511
2月	16,160	31,636,434	4,745	4,743	13,748,546	2	*	607	607	208,836	-	-	1,007	2,052,665	9,376	15,511,151	425	111,561
3月	15,981	31,258,239	4,647	4,645	13,478,967	2	*	599	599	205,999	-	-	1,001	2,039,070	9,309	15,418,967	425	111,561
4月	15,751	30,615,689	4,525	4,523	13,078,827	2	*	587	587	200,922	-	-	990	2,006,334	9,234	15,217,340	415	108,605
5月	15,608	30,298,330	4,457	4,455	12,867,281	2	*	577	577	198,442	-	-	980	1,987,392	9,182	15,134,519	412	107,035
北海道	1,060	2,095,311	169	168	431,375	1	*	52	52	14,912	-	-	73	170,320	738	1,471,609	28	5,941
青森	524	874,479	67	67	147,807	-	-	14	14	2,970	-	-	29	56,069	394	663,102	20	4,523
岩手	528	928,267	109	109	252,234	-	-	18	18	6,543	-	-	27	66,465	358	598,755	16	4,270
宮城	926	1,866,914	223	223	587,984	-	-	19	19	7,963	-	-	82	170,754	592	1,098,218	10	1,995
秋田	144	280,535	25	25	60,381	-	-	2	2	*	-	-	14	34,363	97	183,617	6	1,255
山形	147	279,273	26	26	71,810	-	-	3	3	965	-	-	3	5,252	111	200,826	4	420
福島	241	461,604	66	66	174,966	-	-	4	4	1,551	-	-	13	24,700	154	259,168	4	1,220
茨城	254	449,648	77	76	200,944	1	*	4	4	844	-	-	11	21,705	151	220,803	11	2,850
栃木	34	87,490	18	18	61,729	-	-	2	2	*	-	-	1	*	11	23,338	2	*
群馬	26	60,111	8	8	27,836	-	-	1	1	*	-	-	1	*	14	29,566	2	*
埼玉県	95	225,153	38	38	117,113	-	-	4	4	1,481	-	-	8	14,695	45	91,864	-	-
千葉県	465	807,580	126	126	348,004	-	-	16	16	4,637	-	-	21	36,719	281	412,354	21	5,867
東京都	240	478,788	70	70	227,904	-	-	20	20	7,907	-	-	19	29,789	124	211,257	7	1,932
神奈川県	565	1,292,167	223	223	739,726	-	-	19	19	6,489	-	-	22	46,016	287	495,094	14	4,841
	279	602,306	86	86	274,015	-	-	10	10	3,402	-	-	14	31,944	160	290,847	9	2,098
富山県	142	296,686	37	37	114,835	-	-	5	5	2,501	-	-	6	11,329	89	166,498	5	1,523
石川県	322	662,178	109	109	334,407	-	-	11	11	3,415	-	-	11	22,930	176	298,119	15	3,306
福山	97	207,900	39	39	123,682	-	-	5	5	1,426	-	-	3	6,351	46	75,170	4	1,271
山梨	8	22,132	4	4	15,095	-	-	1	1	*	-	-	1	*	2	*	-	-
長野	44	117,112	17	17	64,138	-	-	3	3	644	-	-	3	8,988	18	42,720	3	622
岐阜県	39	100,718	18	18	66,345	-	-	4	4	994	-	-	2	*	14	30,702	1	*
静岡県	629	1,161,213	204	204	545,417	-	-	26	26	9,396	-	-	29	59,670	347	540,228	23	6,502
愛知県	178	333,880	50	50	160,898	-	-	13	13	5,795	-	-	10	18,075	99	147,780	6	1,332
三重	358	605,477	127	127	322,848	-	-	21	21	7,824	-	-	19	40,613	173	230,339	18	3,853
滋賀	30	68,713	12	12	39,794	-	-	2	2	*	-	-	1	*	14	24,841	1	*
京都市	83	170,831	28	28	95,057	-	-	9	9	3,907	-	-	3	4,536	40	66,771	3	561
大阪府	414	861,123	136	136	447,184	-	-	21	21	8,842	-	-	28	57,285	221	345,070	8	2,742
兵庫県	692	1,549,557	270	270	902,749	-	-	25	25	7,784	-	-	31	70,693	357	565,128	9	3,202
奈良	47	111,532	21	21	76,094	-	-	4	4	1,403	-	-	-	-	20	33,591	2	*
和歌山	260	444,215	91	91	225,903	-	-	8	8	2,191	-	-	17	28,365	126	182,053	18	5,704
鳥取県	111	200,591	23	23	58,615	-	-	3	3	1,219	-	-	8	15,881	77	124,876	-	-
島根	307	609,167	83	83	242,649	-	-	2	2	*	-	-	19	40,252	194	322,975	9	2,256
岡山	179	358,649	67	67	220,962	-	-	10	10	3,083	-	-	7	9,566	90	123,800	5	1,238
広島	509	1,020,619	147	147	443,805	-	-	24	24	6,859	-	-	33	61,377	295	505,534	10	3,043
山口	735	1,479,967	228	228	689,424	-	-	17	17	5,669	-	-	51	111,858	423	668,465	16	4,551
徳島	302	555,548	90	90	229,496	-	-	9	9	3,960	-	-	16	34,159	184	286,712	3	1,222
香川県	276	534,575	89	89	253,001	-	-	19	19	6,588	-	-	17	41,734	146	232,262	5	990
愛媛	540	1,017,131	157	157	440,950	-	-	16	16	5,010	-	-	27	54,510	323	512,286	17	4,375
高知	490	818,369	141	141	333,695	-	-	17	17	5,974	-	-	34	59,186	280	414,770	18	4,744
福岡	694	1,478,471	217	217	673,889	-	-	21	21	7,309	-	-	45	86,555	403	708,886	8	1,832
佐賀	141	261,708	37	37	106,920	-	-	3	3	1,118	-	-	14	28,614	86	124,801	1	*
長崎	1,201	2,235,712	317	317	919,192	-	-	31	31	12,742	-	-	96	192,359	732	1,105,408	25	6,010
熊本	226	383,960	50	50	143,676	-	-	14	14	3,997	-	-	17	31,251	138	202,638	7	2,398
大宮	208	369,930	66	66	159,208	-	-	11	11	3,356	-	-	18	38,507	107	167,838	6	1,020
宮崎	189	308,150	58	58	139,051	-	-	6	6	1,985	-	-	13	20,781	106	144,561	6	1,772
鹿児島	559	1,056,424	170	170	505,521	-	-	21	21	8,043	-	-	53	95,643	309	445,412	6	1,804
沖縄	53	71,808	11	11	22,667	-	-	5	5	837	-	-	10	14,853	27	33,451	-	-
その他	17	34,660	12	12	26,283	-	-	2	2	*	-	-	-	-	3	7,228	-	-

注1. 厚生年金保険(第1号)の受給権者とは、厚生年金保険受給権者全体から、共済組合等の組合員等たる厚生年金保険の被保険者期間(平成27年9月以前の共済組合等の組合員等の期間を含む)のみの者を除き、さらに、障害厚生年金受給権者及び短期要件分の遺族厚生年金受給権者について、それぞれ初診日又は死亡日に共済組合等の組合員等であった者を除いた者をいう。
 注2. 厚生年金保険(第1号)受給権者の年金額は、老齢給付及び遺族年金(長期要件)については、平成27年9月以前の厚生年金保険被保険者期間及び平成27年10月以降の第1号厚生年金被保険者期間に係る年金額であり、平成27年10月以降に受給権が発生した障害年金及び遺族年金(短期要件)については、共済組合等の組合員等たる厚生年金保険の被保険者期間(平成27年9月以前の共済組合等の組合員等の期間を含む)を含めて算出した年金額である。

第4表(続) 厚生年金保険(第1号) 都道府県別年金受給権者状況(旧共済組合計 旧法分)
(月末現在)

月 別	合 計		退 職 年 金					減 額 退 職 年 金					通 算 退 職 年 金		
			計	退 職		在 職		計	退 職		在 職		計	退 職	
	件数	年金額		件数	件数	年金額	件数		年金額	件数	件数	年金額		件数	件数
		千円			千円		千円		千円		千円		千円		千円
令和3年12月	80,341	142,542,032	31,864	31,686	69,901,706	178	253,457	24,114	24,058	45,731,910	56	73,263	1,709	1,709	798,858
令和4年1月	79,501	140,825,627	31,449	31,270	68,913,178	179	254,288	23,869	23,814	45,216,240	55	71,607	1,689	1,689	787,729
2月	78,459	138,710,904	30,901	30,722	67,609,479	179	254,288	23,597	23,542	44,646,576	55	70,096	1,657	1,657	774,027
3月	77,463	136,721,004	30,383	30,203	66,376,741	180	255,648	23,348	23,295	44,139,960	53	67,998	1,628	1,628	758,881
4月	76,345	133,937,637	29,824	29,645	64,777,760	179	253,726	23,037	22,985	43,327,486	52	67,095	1,598	1,598	740,709
5月	75,520	132,267,803	29,402	29,226	63,774,290	176	249,006	22,825	22,773	42,899,601	52	67,092	1,574	1,574	727,337

注1. 厚生年金保険(第1号)の受給権者とは、厚生年金保険受給権者全体から、共済組合等の組合員等たる厚生年金保険の被保険者期間(平成27年9月以前の共済組合等の組合員等の期間を含む)のみの者を除き、さらに、障害厚生年金受給権者及び短期要件分の遺族厚生年金受給権者について、それぞれ初診日又は死亡日に共済組合等の組合員等であった者を除いた者をいう。
 注2. 厚生年金保険(第1号)受給権者の年金額は、老齢給付及び遺族年金(長期要件)については、平成27年9月以前の厚生年金保険被保険者期間及び平成27年10月以降の第1号厚生年金被保険者期間に係る年金額であり、平成27年10月以降に受給権が発生した障害年金及び遺族年金(短期要件)については、共済組合等の組合員等たる厚生年金保険の被保険者期間(平成27年9月以前の共済組合等の組合員等の期間を含む)を含めて算出した年金額である。
 注3. 「旧共済組合」は、厚生年金保険に統合された時点で旧JR共済、旧NT共済、旧JT共済又は旧農林共済の受給権が発生していた者及びその者の当該年金の年金額である。

月 別	通算退職年金		障 害 年 金				遺 族 年 金				通算遺族年金			
	在 職		計	職 務 上		職 務 外		計	職 務 上				職 務 外	
	件数	年金額		件数	件数	年金額	件数		年金額	件数	件数	年金額	件数	年金額
		千円			千円		千円		千円		千円		千円	
令和3年12月	-	-	1,296	50	52,025	1,246	1,666,680	20,904	179	160,776	20,725	23,795,171	454	108,186
令和4年1月	-	-	1,286	50	52,025	1,236	1,647,138	20,758	178	159,427	20,580	23,616,724	450	107,271
2月	-	-	1,275	50	52,025	1,225	1,631,578	20,585	177	158,495	20,408	23,408,923	444	105,418
3月	-	-	1,267	50	52,025	1,217	1,620,810	20,398	177	158,495	20,221	23,186,361	439	104,085
4月	-	-	1,259	50	51,818	1,209	1,602,803	20,196	176	157,013	20,020	22,858,226	431	101,001
5月	-	-	1,252	50	51,818	1,202	1,592,185	20,038	174	155,444	19,864	22,670,787	429	100,242

第4表(続) 厚生年金保険(第1号) 都道府県別年金受給権者状況(旧共済組合計 新法分)
(月末現在)

月 別	合 計			退 職 共 済 年 金										特 別 支 給	
				計					在 職						
	件数	年金額	(別掲)基礎年金額	件数	年金額	(別掲)基礎年金額	件数	年金額	(別掲)基礎年金額	件数	年金額	(別掲)基礎年金額	件数	年金額	件数
令和3年12月	246,785	215,255,369	141,641,597	193,467	159,101,953	140,202,520	191,517	157,938,286	138,760,726	1,950	1,163,667	-	-	-	-
令和4年1月	245,584	213,983,091	141,000,675	192,583	158,220,443	139,566,868	190,661	157,070,098	138,147,349	1,922	1,150,344	-	-	-	-
2月	244,099	212,454,397	140,206,170	191,479	157,158,578	138,777,440	189,576	156,016,187	137,372,051	1,903	1,142,391	-	-	-	-
3月	242,705	211,004,119	139,455,582	190,443	156,145,800	138,036,223	188,555	155,015,320	136,641,164	1,888	1,130,480	-	-	-	-
4月	241,072	208,468,326	138,024,372	189,242	154,339,247	136,617,959	187,359	153,223,333	135,233,653	1,883	1,115,914	-	-	-	-
5月	239,844	207,214,080	137,358,807	188,336	153,469,200	135,956,478	186,469	152,367,978	134,563,027	1,867	1,101,222	-	-	-	-

注1. 厚生年金保険(第1号)の受給権者とは、厚生年金保険受給権者全体から、共済組合等の組合員等たる厚生年金保険の被保険者期間(平成27年9月以前の共済組合等の組合員等の期間を含む)のみの者を除き、さらに、障害厚生年金受給権者及び短期要件分の遺族厚生年金受給権者について、それぞれ初診日又は死亡日に共済組合等の組合員等であった者を除いた者をいう。
 2. 厚生年金保険(第1号)受給権者の年金額は、老齢給付及び遺族年金(長期要件)については、平成27年9月以前の厚生年金保険被保険者期間及び平成27年10月以降の第1号厚生年金被保険者期間に係る年金額であり、平成27年10月以降に受給権が発生した障害年金及び遺族年金(短期要件)については、共済組合等の組合員等たる厚生年金保険の被保険者期間(平成27年9月以前の共済組合等の組合員等の期間を含む)を含めて算出した年金額である。
 3. 「旧共済組合」は、厚生年金保険に統合された時点で旧J R共済、旧N T T共済、旧J T共済又は旧農林共済の受給権が発生していた者及びその者の当該年金の年金額である。

月 別	退 職 共 済 年 金																
	特別支給		(再掲)繰上げ支給				本来支給					(再掲)減額あり		退年相当			
	在 職		計		退 職		在 職		計					(再掲)減額あり		計	
	件数	年金額	件数	年金額	件数	年金額	件数	年金額	件数	年金額	(別掲)基礎年金額	件数	年金額	件数	年金額	件数	年金額
令和3年12月	-	-	-	-	-	-	-	-	193,467	159,101,953	140,202,520	58,767	57,556,544	129,668	145,866,705		
令和4年1月	-	-	-	-	-	-	-	192,583	158,220,443	139,566,868	58,519	57,253,062	129,056	145,057,377			
2月	-	-	-	-	-	-	-	191,479	157,158,578	138,777,440	58,221	56,904,545	128,317	144,097,135			
3月	-	-	-	-	-	-	-	190,443	156,145,800	138,036,223	57,942	56,576,843	127,617	143,184,564			
4月	-	-	-	-	-	-	-	189,242	154,339,247	136,617,959	57,606	55,977,987	126,795	141,539,197			
5月	-	-	-	-	-	-	-	188,336	153,469,200	135,956,478	57,367	55,699,074	126,198	140,743,697			

月 別	退 職 共 済 年 金																	
	退 年 相 当					通 退 相 当 ・ 25 年 未 満												
	計		退 職			在 職			計					退 職		在 職		
	(別掲)基礎年金額	件数	年金額	(別掲)基礎年金額	件数	年金額	件数	年金額	件数	年金額	(別掲)基礎年金額	件数	年金額	(別掲)基礎年金額	件数	年金額	件数	年金額
令和3年12月	95,690,109	128,444	144,865,815	94,774,955	1,224	1,000,889	63,799	13,235,248	44,512,411	63,073	13,072,471	43,985,771	726	162,777				
令和4年1月	95,237,433	127,847	144,066,718	94,334,491	1,209	990,660	63,527	13,163,066	44,329,436	62,814	13,003,381	43,812,858	713	159,685				
2月	94,691,077	127,116	143,112,186	93,794,127	1,201	984,949	63,162	13,061,442	44,086,362	62,460	12,904,001	43,577,924	702	157,441				
3月	94,176,275	126,428	142,210,954	93,288,000	1,189	973,610	62,826	12,961,236	43,859,948	62,127	12,804,366	43,353,165	699	156,870				
4月	93,197,051	125,611	140,577,993	92,316,955	1,184	961,204	62,447	12,800,050	43,420,908	61,748	12,645,340	42,916,699	699	154,709				
5月	92,750,099	125,029	139,797,843	91,879,748	1,169	945,854	62,138	12,725,503	43,206,379	61,440	12,570,135	42,703,279	698	155,368				

月 別	障 害 共 済 年 金							遺 族 共 済 年 金						
	計			職 務 上		職 務 外		計			職 務 上		職 務 外	
	件数	年金額	(別掲)基礎年金額	件数	年金額	件数	年金額	件数	年金額	(別掲)基礎年金額	件数	年金額	件数	年金額
	令和3年12月	2,900	1,855,369	1,438,072	158	115,767	2,742	1,739,603	50,418	54,298,047	1,006	195,869	50,152	54,102,178
令和4年1月	2,887	1,845,586	1,432,801	155	114,198	2,732	1,731,388	50,114	53,917,062	1,006	194,132	49,849	53,722,930	
2月	2,876	1,838,153	1,427,725	154	113,901	2,722	1,724,252	49,744	53,457,666	1,006	194,132	49,479	53,263,534	
3月	2,857	1,824,549	1,418,354	154	113,901	2,703	1,710,648	49,405	53,033,770	1,006	194,132	49,140	52,839,638	
4月	2,845	1,809,257	1,405,411	153	113,122	2,692	1,696,134	48,985	52,319,823	1,002	193,455	48,720	52,126,367	
5月	2,835	1,801,866	1,401,328	152	112,114	2,683	1,689,752	48,673	51,943,014	1,002	193,132	48,409	51,749,882	

第5表 厚生年金保険（第1号） 月別年金種別別年金受給者状況（厚生年金保険計）

（月末現在）

月 別	合 計			老 齢 年 金			通 算 老 齢 年 金 ・25 年 未 満			障 害 年 金			遺 族 年 金			通算遺族年金	
	件数	年金額	(別掲)基礎年金額	件数	年金額	(別掲)基礎年金額	件数	年金額	(別掲)基礎年金額	件数	年金額	(別掲)基礎年金額	件数	年金額	(別掲)基礎年金額	件数	年金額
		千円	千円		千円	千円		千円	千円		千円	千円		千円	千円		千円
令和3年12月	35,904,215	25,532,333,264	18,631,871,687	15,605,862	17,139,085,267	10,142,447,088	14,094,267	2,479,038,963	8,160,758,541	482,880	328,646,801	263,737,272	5,705,280	5,581,186,849	64,928,786	15,926	4,375,383
令和4年1月	35,879,413	25,510,331,163	18,656,875,724	15,599,959	17,121,000,711	10,154,702,010	14,072,714	2,476,024,539	8,171,755,541	483,877	328,993,670	264,879,424	5,707,099	5,579,976,710	65,538,749	15,764	4,335,533
2月	35,881,271	25,508,075,128	18,687,929,503	15,608,945	17,118,300,406	10,170,447,708	14,060,774	2,475,054,440	8,185,140,309	485,272	329,630,437	266,109,993	5,710,707	5,580,807,323	66,231,493	15,573	4,282,523
3月	35,878,235	25,499,626,425	18,716,613,239	15,615,077	17,110,379,710	10,184,370,211	14,047,259	2,473,739,738	8,197,889,966	486,371	330,043,583	267,424,147	5,714,118	5,581,223,251	66,928,915	15,410	4,240,143
4月	36,083,406	25,568,894,875	18,662,133,096	15,780,222	17,194,522,899	10,159,057,238	14,080,251	2,476,477,061	8,178,239,279	488,221	329,719,005	266,973,343	5,719,527	5,564,012,705	57,863,237	15,185	4,163,205
5月	36,072,046	25,555,458,077	18,682,199,843	15,777,725	17,184,268,905	10,169,612,364	14,070,612	2,475,041,001	8,186,420,304	488,570	329,683,998	267,776,144	5,720,095	5,562,337,979	58,391,031	15,044	4,126,194

注1. 厚生年金保険（第1号）の受給者とは、厚生年金保険受給者全体から、共済組合等の組合員等たる厚生年金保険の被保険者期間（平成27年9月以前の共済組合等の組合員等の期間を含む）のみの者を除き、さらに、障害厚生年金受給者及び短期要件分の遺族厚生年金受給者について、それぞれ初診日又は死亡日に共済組合等の組合員等であった者を除いた者をいう。
 2. 厚生年金保険（第1号）受給者の年金額は、老齢給付及び遺族年金（長期要件）については、平成27年9月以前の厚生年金保険被保険者期間及び平成27年10月以降の第1号厚生年金被保険者期間に係る年金額であり、平成27年10月以降に受給権が発生した障害年金及び遺族年金（短期要件）については、共済組合等の組合員等たる厚生年金保険の被保険者期間（平成27年9月以前の共済組合等の組合員等の期間を含む）を含めて算出した年金額である。

（新規裁定）

月 別	合 計			老 齢 年 金			通 算 老 齢 年 金 ・25 年 未 満			障 害 年 金			遺 族 年 金			通算遺族年金	
	件数	年金額	(別掲)基礎年金額	件数	年金額	(別掲)基礎年金額	件数	年金額	(別掲)基礎年金額	件数	年金額	(別掲)基礎年金額	件数	年金額	(別掲)基礎年金額	件数	年金額
		千円	千円		千円	千円		千円	千円		千円	千円		千円	千円		千円
令和3年12月	101,166	76,551,726	11,095,619	37,199	35,363,655	3,433,743	24,432	4,877,770	4,719,190	4,425	3,035,625	2,055,410	35,110	33,274,677	887,276	-	-
令和4年1月	67,447	50,946,419	7,963,979	24,532	23,627,803	2,420,522	16,798	3,288,473	3,541,315	2,809	1,907,988	1,370,407	23,308	22,122,155	631,735	-	-
2月	86,912	68,071,368	9,741,683	33,117	32,222,318	3,176,079	19,858	4,061,245	4,179,278	3,458	2,348,448	1,672,999	30,478	29,439,191	713,327	1	*
3月	82,799	64,648,352	9,295,063	31,590	30,432,345	3,166,291	18,533	3,806,366	3,845,032	3,217	2,176,997	1,548,501	29,459	28,232,644	735,239	-	-
4月	119,251	94,847,955	12,411,649	49,683	49,215,341	4,537,639	26,551	5,610,710	5,012,554	4,214	2,848,331	2,013,151	38,802	37,173,488	848,305	1	*
5月	79,026	52,489,955	8,344,151	25,613	22,420,193	3,316,793	26,313	4,764,235	3,211,267	2,677	1,804,922	1,257,993	24,422	23,500,356	558,098	1	*

注1. 厚生年金保険（第1号）の受給者とは、厚生年金保険受給者全体から、共済組合等の組合員等たる厚生年金保険の被保険者期間（平成27年9月以前の共済組合等の組合員等の期間を含む）のみの者を除き、さらに、障害厚生年金受給者及び短期要件分の遺族厚生年金受給者について、それぞれ初診日又は死亡日に共済組合等の組合員等であった者を除いた者をいう。
 2. 厚生年金保険（第1号）受給者の年金額は、老齢給付及び遺族年金（長期要件）については、平成27年9月以前の厚生年金保険被保険者期間及び平成27年10月以降の第1号厚生年金被保険者期間に係る年金額であり、平成27年10月以降に受給権が発生した障害年金及び遺族年金（短期要件）については、共済組合等の組合員等たる厚生年金保険の被保険者期間（平成27年9月以前の共済組合等の組合員等の期間を含む）を含めて算出した年金額である。

（失 権）

月 別	合 計			老 齢 年 金			通 算 老 齢 年 金 ・25 年 未 満			障 害 年 金			遺 族 年 金			通算遺族年金	
	件数	年金額	(別掲)基礎年金額	件数	年金額	(別掲)基礎年金額	件数	年金額	(別掲)基礎年金額	件数	年金額	(別掲)基礎年金額	件数	年金額	(別掲)基礎年金額	件数	年金額
		千円	千円		千円	千円		千円	千円		千円	千円		千円	千円		千円
令和3年12月	108,128	95,148,607	48,255,686	45,505	59,571,520	27,900,201	35,100	8,044,140	19,281,023	1,356	1,099,118	889,537	25,985	26,387,695	184,925	182	46,133
令和4年1月	88,701	77,784,003	39,619,010	37,467	48,920,191	22,980,357	29,026	6,683,441	15,793,594	1,080	889,120	670,415	20,966	21,251,259	174,644	162	39,992
2月	108,664	95,243,786	48,470,286	45,512	59,527,582	27,917,328	35,557	8,015,386	19,580,443	1,247	1,063,184	794,902	26,156	26,584,456	177,613	192	53,177
3月	105,119	93,439,229	47,345,175	44,471	58,862,682	27,534,298	33,936	7,665,403	18,854,672	1,189	1,011,773	762,081	25,361	25,857,954	194,124	162	41,416
4月	122,652	106,638,668	56,018,532	50,057	66,133,926	31,038,152	38,662	8,852,483	21,520,954	1,438	1,200,434	945,690	32,270	30,391,617	2,513,736	225	60,207
5月	94,926	83,412,014	42,820,437	39,720	51,971,560	24,791,347	30,718	6,835,304	17,098,731	1,168	977,823	762,746	23,178	23,589,967	167,614	142	37,359

注1. 厚生年金保険（第1号）の受給者とは、厚生年金保険受給者全体から、共済組合等の組合員等たる厚生年金保険の被保険者期間（平成27年9月以前の共済組合等の組合員等の期間を含む）のみの者を除き、さらに、障害厚生年金受給者及び短期要件分の遺族厚生年金受給者について、それぞれ初診日又は死亡日に共済組合等の組合員等であった者を除いた者をいう。
 2. 厚生年金保険（第1号）受給者の年金額は、老齢給付及び遺族年金（長期要件）については、平成27年9月以前の厚生年金保険被保険者期間及び平成27年10月以降の第1号厚生年金被保険者期間に係る年金額であり、平成27年10月以降に受給権が発生した障害年金及び遺族年金（短期要件）については、共済組合等の組合員等たる厚生年金保険の被保険者期間（平成27年9月以前の共済組合等の組合員等の期間を含む）を含めて算出した年金額である。

第5表(続) 厚生年金保険(第1号) 月別年金種別別年金受給者状況(厚生年金保険計(旧共済組合を除く))

(月末現在)

月 別	合 計			老 齢 年 金			通 算 老 齢 年 金 ・25 年 未 満			障 害 年 金			遺 族 年 金			通算遺族年金	
	件 数	年 金 額	(別掲)基礎年金額	件 数	年 金 額	(別掲)基礎年金額	件 数	年 金 額	(別掲)基礎年金額	件 数	年 金 額	(別掲)基礎年金額	件 数	年 金 額	(別掲)基礎年金額	件 数	年 金 額
	千円			千円			千円			千円			千円			千円	
令和3年12月	35,592,123	25,182,492,003	18,495,310,041	15,422,568	16,878,890,863	10,048,232,426	14,033,855	2,465,931,607	8,119,431,487	480,524	326,511,812	262,718,348	5,639,661	5,506,880,611	64,927,780	15,515	4,277,110
令和4年1月	35,569,312	25,163,456,184	18,520,930,814	15,417,929	16,863,113,499	10,060,936,048	14,012,569	2,462,996,669	8,130,595,351	481,535	326,878,726	263,861,671	5,641,922	5,506,229,116	65,537,744	15,357	4,238,174
2月	35,573,644	25,164,818,281	18,552,755,465	15,428,462	16,863,240,381	10,077,220,435	14,001,004	2,462,137,250	8,144,208,007	482,952	327,538,976	265,096,536	5,646,054	5,507,714,657	66,230,487	15,172	4,187,017
3月	35,572,943	25,159,775,662	18,582,172,343	15,436,052	16,857,964,283	10,091,652,774	13,987,836	2,460,934,695	8,157,173,162	484,068	327,968,161	266,418,499	5,649,973	5,508,762,553	66,927,909	15,014	4,145,971
4月	35,780,797	25,234,284,783	18,529,085,235	15,602,880	16,946,153,356	10,067,308,060	14,021,221	2,463,843,455	8,137,937,393	485,929	327,662,433	265,977,638	5,655,970	5,492,553,462	57,862,235	14,797	4,072,077
5月	35,771,448	25,223,734,692	18,549,799,896	15,601,607	16,938,124,923	10,078,305,932	14,011,897	2,462,491,566	8,146,320,190	486,292	327,643,239	266,783,745	5,656,994	5,491,439,139	58,390,029	14,658	4,035,825

注1. 厚生年金保険(第1号)の受給者とは、厚生年金保険受給者全体から、共済組合等の組合員等たる厚生年金保険の被保険者期間(平成27年9月以前の共済組合等の組合員等の期間を含む)のみをの者を除き、さらに、障害厚生年金受給者及び短期要件分の遺族厚生年金受給者について、それぞれ初診日又は死亡日に共済組合等の組合員等であった者を除いた者をいう。
 2. 厚生年金保険(第1号)受給者の年金額は、老齢給付及び遺族年金(長期要件)については、平成27年9月以前の厚生年金保険被保険者期間及び平成27年10月以降の第1号厚生年金被保険者期間に係る年金額であり、平成27年10月以降に受給権が発生した障害年金及び遺族年金(短期要件)については、共済組合等の組合員等たる厚生年金保険の被保険者期間(平成27年9月以前の共済組合等の組合員等の期間を含む)を含めて算出した年金額である。
 3. 「旧共済組合」は、厚生年金保険に統合された時点で旧J R共済、旧N T T共済、旧J T共済又は旧農林共済の受給権が発生していた者及びその者の当該年金の年金額である。

(新規裁定)

月 別	合 計			老 齢 年 金			通 算 老 齢 年 金 ・25 年 未 満			障 害 年 金			遺 族 年 金			通算遺族年金	
	件 数	年 金 額	(別掲)基礎年金額	件 数	年 金 額	(別掲)基礎年金額	件 数	年 金 額	(別掲)基礎年金額	件 数	年 金 額	(別掲)基礎年金額	件 数	年 金 額	(別掲)基礎年金額	件 数	年 金 額
	千円			千円			千円			千円			千円			千円	
令和3年12月	101,131	76,548,229	11,078,686	37,198	35,362,304	3,433,045	24,398	4,875,623	4,702,955	4,425	3,035,625	2,055,410	35,110	33,274,677	887,276	-	-
令和4年1月	67,427	50,944,019	7,957,644	24,531	23,627,005	2,419,919	16,781	3,287,926	3,536,364	2,808	1,907,308	1,369,626	23,307	22,121,780	631,735	-	-
2月	86,857	68,068,598	9,734,151	33,117	32,222,318	3,176,079	19,805	4,059,328	4,172,722	3,457	2,347,640	1,672,023	30,477	29,439,145	713,327	1	*
3月	82,742	64,642,745	9,278,130	31,588	30,429,538	3,165,510	18,479	3,804,622	3,828,880	3,217	2,176,997	1,548,501	29,458	28,231,589	735,239	-	-
4月	119,226	94,845,678	12,406,273	49,683	49,215,341	4,537,639	26,527	5,609,857	5,007,178	4,214	2,848,331	2,013,151	38,801	37,172,064	848,305	1	*
5月	79,003	52,486,754	8,340,299	25,612	22,419,264	3,316,793	26,292	4,762,945	3,207,415	2,677	1,804,922	1,257,993	24,421	23,499,373	558,098	1	*

注1. 厚生年金保険(第1号)の受給者とは、厚生年金保険受給者全体から、共済組合等の組合員等たる厚生年金保険の被保険者期間(平成27年9月以前の共済組合等の組合員等の期間を含む)のみをの者を除き、さらに、障害厚生年金受給者及び短期要件分の遺族厚生年金受給者について、それぞれ初診日又は死亡日に共済組合等の組合員等であった者を除いた者をいう。
 2. 厚生年金保険(第1号)受給者の年金額は、老齢給付及び遺族年金(長期要件)については、平成27年9月以前の厚生年金保険被保険者期間及び平成27年10月以降の第1号厚生年金被保険者期間に係る年金額であり、平成27年10月以降に受給権が発生した障害年金及び遺族年金(短期要件)については、共済組合等の組合員等たる厚生年金保険の被保険者期間(平成27年9月以前の共済組合等の組合員等の期間を含む)を含めて算出した年金額である。
 3. 「旧共済組合」は、厚生年金保険に統合された時点で旧J R共済、旧N T T共済、旧J T共済又は旧農林共済の受給権が発生していた者及びその者の当該年金の年金額である。

(失 権)

月 別	合 計			老 齢 年 金			通 算 老 齢 年 金 ・25 年 未 満			障 害 年 金			遺 族 年 金			通算遺族年金	
	件 数	年 金 額	(別掲)基礎年金額	件 数	年 金 額	(別掲)基礎年金額	件 数	年 金 額	(別掲)基礎年金額	件 数	年 金 額	(別掲)基礎年金額	件 数	年 金 額	(別掲)基礎年金額	件 数	年 金 額
	千円			千円			千円			千円			千円			千円	
令和3年12月	105,668	91,616,337	47,613,809	43,992	56,825,222	27,440,074	34,715	7,942,555	19,109,186	1,340	1,084,603	880,362	25,442	25,718,681	184,188	179	45,276
令和4年1月	86,682	74,825,263	39,068,528	36,199	46,610,545	22,583,694	28,730	6,602,954	15,643,500	1,067	869,949	667,877	20,528	20,702,737	173,907	158	39,078
2月	106,130	91,623,063	47,792,137	43,958	56,691,824	27,436,989	35,121	7,901,715	19,389,500	1,229	1,042,590	789,631	25,636	25,935,610	176,017	186	51,323
3月	102,726	90,031,906	46,684,754	43,004	56,206,372	27,069,538	33,532	7,550,554	18,669,161	1,174	996,764	755,053	24,859	25,238,133	191,002	157	40,083
4月	119,925	102,724,838	55,273,838	48,362	63,068,299	30,498,772	38,232	8,732,818	21,321,209	1,428	1,190,256	941,590	31,686	29,675,929	2,512,266	217	57,536
5月	92,891	80,535,799	42,277,527	38,492	49,750,600	24,407,662	30,374	6,749,320	16,943,616	1,158	965,339	759,434	22,727	23,033,939	166,814	140	36,600

注1. 厚生年金保険(第1号)の受給者とは、厚生年金保険受給者全体から、共済組合等の組合員等たる厚生年金保険の被保険者期間(平成27年9月以前の共済組合等の組合員等の期間を含む)のみをの者を除き、さらに、障害厚生年金受給者及び短期要件分の遺族厚生年金受給者について、それぞれ初診日又は死亡日に共済組合等の組合員等であった者を除いた者をいう。
 2. 厚生年金保険(第1号)受給者の年金額は、老齢給付及び遺族年金(長期要件)については、平成27年9月以前の厚生年金保険被保険者期間及び平成27年10月以降の第1号厚生年金被保険者期間に係る年金額であり、平成27年10月以降に受給権が発生した障害年金及び遺族年金(短期要件)については、共済組合等の組合員等たる厚生年金保険の被保険者期間(平成27年9月以前の共済組合等の組合員等の期間を含む)を含めて算出した年金額である。
 3. 「旧共済組合」は、厚生年金保険に統合された時点で旧J R共済、旧N T T共済、旧J T共済又は旧農林共済の受給権が発生していた者及びその者の当該年金の年金額である。

第5表(続) 厚生年金保険(第1号) 月別年金種別別年金受給者状況(新法厚生年金保険)

(月末現在)

月 別	老 齢 厚 生 年 金														
	合 計			計									基礎または定額あり		
							退 職			在 職			計		
	件数	年金額	(別掲)基礎年金額	件数	年金額	(別掲)基礎年金額	件数	年金額	(別掲)基礎年金額	件数	年金額	(別掲)基礎年金額	件数	年金額	(別掲)基礎年金額
千円			千円			千円			千円			千円			
令和3年12月	34,886,472	24,438,232,106	18,495,310,041	29,056,329	18,914,746,427	18,167,663,913	25,402,364	15,618,806,028	16,275,963,878	3,653,965	3,295,940,399	1,891,700,035	26,831,626	17,942,219,519	18,167,663,913
令和4年1月	34,871,659	24,427,876,567	18,520,930,814	29,036,618	18,902,910,699	18,191,531,399	25,389,836	15,608,227,832	16,292,735,403	3,646,782	3,294,682,868	1,898,795,996	26,862,067	17,947,249,100	18,191,531,399
2月	34,886,228	24,440,371,122	18,552,755,465	29,043,509	18,910,936,097	18,221,428,442	25,394,617	15,610,041,542	16,314,247,305	3,648,892	3,300,894,555	1,907,181,138	26,902,155	17,959,843,179	18,221,428,442
3月	34,894,809	24,445,568,817	18,582,172,343	29,045,092	18,912,535,850	18,248,825,935	25,385,304	15,596,955,951	16,328,283,567	3,659,788	3,315,579,899	1,920,542,368	26,937,886	17,967,958,128	18,248,825,935
4月	35,113,018	24,534,255,753	18,529,085,325	29,253,175	19,014,012,161	18,205,245,452	25,378,825	15,519,650,520	16,279,220,914	3,874,350	3,494,361,641	1,926,024,539	26,979,179	17,903,394,043	18,205,245,452
5月	35,111,555	24,532,307,931	18,549,799,896	29,248,536	19,011,264,015	18,224,626,122	25,455,767	15,577,569,048	16,334,793,720	3,792,769	3,433,694,967	1,889,832,402	27,008,365	17,917,777,330	18,224,626,122

注1. 厚生年金保険(第1号)の受給者とは、厚生年金保険受給者全体から、共済組合等の組合員等たる厚生年金保険の被保険者期間(平成27年9月以前の共済組合等の組合員等の期間を含む)のみの者を除き、さらに、障害厚生年金受給者及び短期要件分の遺族厚生年金受給者について、それぞれ初診日又は死亡日に共済組合等の組合員等であった者を除いた者をいう。
 注2. 厚生年金保険(第1号)受給者の年金額は、老齢給付及び遺族年金(長期要件)については、平成27年9月以前の厚生年金保険被保険者期間及び平成27年10月以降の第1号厚生年金被保険者期間に係る年金額であり、平成27年10月以降に受給権が発生した障害年金及び遺族年金(短期要件)については、共済組合等の組合員等たる厚生年金保険の被保険者期間(平成27年9月以前の共済組合等の組合員等の期間を含む)を含めて算出した年金額である。

月 別	老 齢 厚 生 年 金														
	基礎または定額あり						基礎及び定額なし			特 別 支 給					
	基礎繰上げあり			基礎繰上げなし			計			退 職					
	件数	年金額	(別掲)基礎年金額	件数	年金額	(別掲)基礎年金額	件数	年金額	(別掲)基礎年金額	件数	年金額	(別掲)基礎年金額	件数	年金額	(別掲)基礎年金額
千円			千円			千円			千円			千円			
令和3年12月	1,992,649	720,197,844	1,070,612,286	24,838,977	17,222,021,675	17,097,051,626	2,224,703	972,526,907	2,251,045	1,002,508,484	38,439,183	1,423,828	502,420,655	31,492,503	
令和4年1月	1,991,714	720,454,338	1,070,222,840	24,870,353	17,226,794,762	17,121,308,559	2,174,551	955,661,599	2,194,244	979,271,609	36,930,627	1,384,807	488,979,838	30,248,530	
2月	1,991,347	721,209,500	1,070,109,887	24,910,808	17,238,633,679	17,151,318,555	2,141,354	951,092,918	2,155,384	970,612,765	35,665,848	1,355,975	483,104,011	29,175,545	
3月	1,991,935	722,188,994	1,070,512,732	24,945,951	17,245,769,134	17,178,313,203	2,107,206	944,577,722	2,115,495	958,696,361	34,704,963	1,324,764	473,662,614	28,347,406	
4月	1,995,806	722,511,661	1,068,371,470	24,983,373	17,180,882,381	17,136,873,982	2,273,996	1,110,618,118	2,278,682	1,122,939,650	34,158,549	1,292,737	463,326,657	27,254,453	
5月	1,997,680	724,506,219	1,069,522,793	25,010,685	17,193,271,111	17,155,103,329	2,240,171	1,093,486,685	2,244,351	1,109,333,245	33,663,733	1,289,423	468,726,796	26,853,475	

月 別	老 齢 厚 生 年 金														
	特 別 支 給			繰 上 げ 支 給									65歳以上本来		
	在 職			計			退 職			在 職			計		
	件数	年金額	(別掲)基礎年金額	件数	年金額	(別掲)基礎年金額	件数	年金額	(別掲)基礎年金額	件数	年金額	(別掲)基礎年金額	件数	年金額	(別掲)基礎年金額
千円			千円			千円			千円			千円			
令和3年12月	827,217	500,087,829	6,946,680	147,207	84,502,623	70,114,947	109,706	59,299,368	51,723,649	37,501	25,203,255	18,391,298	26,351,700	17,530,883,375	17,812,295,249
令和4年1月	809,437	490,291,771	6,682,097	148,926	85,399,764	70,966,279	111,075	59,978,408	52,405,209	37,851	25,421,356	18,561,070	26,382,605	17,538,114,390	17,833,651,851
2月	799,409	487,508,754	6,490,303	151,267	86,571,694	72,124,189	112,837	60,786,683	53,272,164	38,430	25,785,011	18,852,026	26,420,524	17,549,232,580	17,859,664,840
3月	790,731	485,033,747	6,357,557	153,797	87,827,802	73,370,066	114,578	61,564,924	54,120,795	39,219	26,262,878	19,249,271	26,454,412	17,557,242,083	17,882,946,237
4月	985,945	659,612,993	6,904,096	159,143	90,450,954	75,746,431	117,140	62,440,545	55,163,141	42,003	28,010,409	20,583,289	26,489,225	17,489,256,140	17,835,030,014
5月	954,928	640,606,450	6,810,258	162,866	92,579,638	77,667,778	119,535	63,653,802	56,367,490	43,331	28,925,835	21,300,287	26,510,799	17,493,801,029	17,849,640,928

第5表(続) 厚生年金保険(第1号) 月別年金種別別年金受給者状況(新法厚生年金保険)
(月末現在)

月 別	老 齢 厚 生 年 金																
	65 歳 以 上 本 来						繰 下 げ 支 給										
	退 職			在 職			計			退 職			在 職				
	件数	年金額	(別掲)基礎年金額	件数	年金額	(別掲)基礎年金額	件数	年金額	(別掲)基礎年金額	件数	年金額	(別掲)基礎年金額	件数	年金額	(別掲)基礎年金額		
千円			千円			千円			千円			千円			千円		
令和3年12月	23,636,929	14,853,611,888	16,005,010,432	2,714,771	2,677,271,488	1,807,284,817	306,377	296,851,944	246,814,533	231,901	203,474,117	187,737,293	74,476	93,377,827	59,077,239		
令和4年1月	23,658,637	14,853,806,182	16,020,014,518	2,723,968	2,684,308,208	1,813,637,333	310,843	300,124,936	249,982,642	235,317	205,463,403	190,067,146	75,526	94,661,533	59,915,496		
2月	23,686,465	14,858,248,653	16,038,956,335	2,734,059	2,690,983,926	1,820,708,505	316,334	304,519,059	253,973,565	239,340	207,902,195	192,843,261	76,994	96,616,863	61,130,304		
3月	23,703,287	14,851,705,062	16,050,541,277	2,751,125	2,705,537,021	1,832,404,960	321,388	308,769,604	257,804,669	242,675	210,023,351	195,274,090	78,713	98,746,254	62,530,579		
4月	23,722,975	14,782,621,553	15,999,910,153	2,766,250	2,706,634,587	1,835,119,861	326,125	311,365,417	260,310,459	245,973	211,261,765	196,893,166	80,152	100,103,652	63,417,292		
5月	23,796,637	14,829,776,564	16,051,447,999	2,714,162	2,664,024,465	1,798,192,929	330,520	315,550,102	263,653,684	250,172	215,411,885	200,124,755	80,348	100,138,217	63,528,928		

月 別	老 齢 相 当									通 老 相 当 ・ 25 年 未 満					
	計			退 職			在 職			計			退 職		
	件数	年金額	(別掲)基礎年金額	件数	年金額	(別掲)基礎年金額	件数	年金額	(別掲)基礎年金額	件数	年金額	(別掲)基礎年金額	件数	年金額	(別掲)基礎年金額
	千円			千円			千円			千円			千円		
令和3年12月	15,190,185	16,512,060,729	10,048,232,426	12,393,456	13,462,921,964	8,502,154,881	2,796,729	3,049,138,765	1,546,077,545	13,866,144	2,402,685,698	8,119,431,487	13,008,908	2,155,884,065	7,773,808,997
令和4年1月	15,189,140	16,502,195,646	10,060,936,048	12,393,762	13,453,594,974	8,508,765,400	2,795,378	3,048,600,672	1,552,170,647	13,847,478	2,400,715,053	8,130,595,351	12,996,074	2,154,632,858	7,783,970,003
2月	15,204,248	16,509,840,730	10,077,220,435	12,403,159	13,454,962,848	8,518,329,312	2,801,089	3,054,877,881	1,558,891,123	13,839,261	2,401,095,367	8,144,208,007	12,991,458	2,155,078,694	7,795,917,993
3月	15,215,887	16,511,492,369	10,091,652,774	12,401,596	13,442,310,413	8,521,761,060	2,814,291	3,069,181,956	1,569,891,714	13,829,205	2,401,043,480	8,157,173,162	12,983,708	2,154,645,538	7,806,522,508
4月	15,387,097	16,608,521,553	10,067,308,060	12,402,668	13,374,566,937	8,492,865,374	2,984,429	3,233,954,616	1,574,442,686	13,866,078	2,405,490,608	8,137,937,393	12,976,157	2,145,083,582	7,786,355,540
5月	15,389,190	16,606,179,231	10,078,305,932	12,474,492	13,430,244,960	8,537,380,569	2,914,698	3,175,934,271	1,540,925,363	13,859,346	2,405,084,783	8,146,320,190	12,981,275	2,147,324,087	7,797,413,150

月 別	通 老 相 当 ・ 25 年 未 満			障 害 厚 生 年 金			遺 族 厚 生 年 金				
	在 職										
	件数	年金額	(別掲)基礎年金額	件数	年金額	(別掲)基礎年金額	件数	年金額	(別掲)基礎年金額		
千円			千円			千円			千円		
令和3年12月	857,236	246,801,633	345,622,490	451,770	292,015,463	262,718,348	5,378,373	5,231,470,217	64,927,780		
令和4年1月	851,404	246,082,196	346,625,349	452,943	292,573,815	263,861,671	5,382,098	5,232,392,052	65,537,744		
2月	847,803	246,016,673	348,290,015	454,550	293,476,156	265,096,536	5,388,169	5,235,958,869	66,230,487		
3月	845,497	246,397,942	350,650,654	455,842	294,124,116	266,418,499	5,393,875	5,238,908,851	66,927,909		
4月	889,921	260,407,026	351,581,853	457,882	294,191,004	265,977,638	5,401,961	5,226,052,588	57,862,235		
5月	878,071	257,760,696	348,907,039	458,408	294,371,856	266,783,745	5,404,611	5,226,672,060	58,390,029		

第5表(続) 厚生年金保険(第1号) 月別年金種別別年金受給者状況(新法厚生年金保険)
(新規裁定)

月 別	合 計			老 齢 厚 生 年 金														
	計			退 職						在 職						基礎または定額あり		
				計			計			計			計					
	件数	年金額	(別掲)基礎年金額	件数	年金額	(別掲)基礎年金額	件数	年金額	(別掲)基礎年金額	件数	年金額	(別掲)基礎年金額	件数	年金額	(別掲)基礎年金額			
千円			千円			千円			千円			千円			千円			
令和3年12月	100,544	75,932,790	11,078,686	61,010	39,623,711	8,136,000	31,234	15,277,784	5,561,058	29,776	24,345,927	2,574,942	16,197	8,320,554	8,136,000			
令和4年1月	67,269	50,807,227	7,957,644	41,154	26,778,139	5,956,284	21,304	10,225,817	4,151,315	19,850	16,552,322	1,804,969	11,722	5,754,813	5,956,284			
2月	86,754	67,990,606	9,734,151	52,821	36,204,915	7,348,801	26,735	14,036,861	5,015,153	26,086	22,168,055	2,333,648	14,321	7,534,459	7,348,801			
3月	82,667	64,591,968	9,278,130	49,994	34,185,840	6,994,390	24,644	12,841,284	4,551,663	25,350	21,344,556	2,442,727	13,556	7,519,901	6,994,390			
4月	119,131	94,802,342	12,406,273	76,118	54,783,702	9,544,817	32,387	16,231,819	5,887,781	43,731	38,551,883	3,657,035	19,172	10,476,094	9,544,817			
5月	78,937	52,451,822	8,340,299	51,839	27,147,526	6,524,208	27,245	9,618,866	4,086,484	24,594	17,528,661	2,437,724	12,719	7,204,952	6,524,208			

注1. 厚生年金保険(第1号)の受給者とは、厚生年金保険受給者全体から、共済組合等の組合員等たる厚生年金保険の被保険者期間(平成27年9月以前の共済組合等の組合員等の期間を含む)のみの者を除き、さらに、障害厚生年金受給者及び短期要件分の遺族厚生年金受給者について、それぞれ初診日又は死亡日に共済組合等の組合員等であった者を除いた者をいう。
 注2. 厚生年金保険(第1号)受給者の年金額は、老齢給付及び遺族年金(長期要件)については、平成27年9月以前の厚生年金保険被保険者期間及び平成27年10月以降の第1号厚生年金被保険者期間に係る年金額であり、平成27年10月以降に受給権が発生した障害年金及び遺族年金(短期要件)については、共済組合等の組合員等たる厚生年金保険の被保険者期間(平成27年9月以前の共済組合等の組合員等の期間を含む)を含めて算出した年金額である。

月 別	老 齢 厚 生 年 金																
	基礎または定額あり						基礎及び定額なし			特 別 支 給							
	基礎繰上げあり			基礎繰上げなし			計			計			退 職				
	件数	年金額	(別掲)基礎年金額	件数	年金額	(別掲)基礎年金額	件数	年金額	(別掲)基礎年金額	件数	年金額	(別掲)基礎年金額	件数	年金額	(別掲)基礎年金額		
千円			千円			千円			千円			千円			千円		
令和3年12月	3,790	1,804,355	1,878,461	12,407	6,516,198	6,257,539	44,813	31,303,157	45,974	32,962,109	391,071	20,580	12,126,133	298,028			
令和4年1月	2,380	1,156,608	1,183,142	9,342	4,598,206	4,773,141	29,432	21,023,325	30,123	22,070,873	234,721	13,285	8,026,606	173,032			
2月	3,252	1,565,167	1,631,459	11,069	5,969,292	5,717,342	38,500	28,670,456	39,593	30,292,045	360,945	17,338	11,277,624	257,719			
3月	3,380	1,625,836	1,688,947	10,176	5,894,065	5,305,443	36,438	26,665,939	37,430	28,226,969	319,703	16,101	10,267,881	222,668			
4月	5,463	2,872,344	2,770,183	13,709	7,603,750	6,774,634	56,946	44,307,608	58,245	46,222,093	438,886	20,671	12,695,872	292,909			
5月	4,543	2,367,262	2,342,545	8,176	4,837,690	4,181,664	39,120	19,942,574	39,959	20,950,473	306,161	19,538	6,815,947	221,655			

月 別	老 齢 厚 生 年 金														
	特 別 支 給			繰 上 げ 支 給									65歳以上本来		
	在 職			計			退 職			在 職			計		
	件数	年金額	(別掲)基礎年金額	件数	年金額	(別掲)基礎年金額	件数	年金額	(別掲)基礎年金額	件数	年金額	(別掲)基礎年金額	件数	年金額	(別掲)基礎年金額
千円			千円			千円			千円			千円			
令和3年12月	25,394	20,835,976	93,043	3,067	1,416,351	1,487,390	2,207	961,751	1,063,469	860	454,599	423,921	10,674	4,652,824	5,479,008
令和4年1月	16,838	14,044,267	61,689	1,951	919,565	947,842	1,418	632,510	683,500	533	287,055	264,342	7,516	3,246,459	3,900,956
2月	22,255	19,014,421	103,226	2,609	1,212,894	1,270,514	1,857	809,354	892,296	752	403,540	378,218	8,881	3,926,251	4,663,477
3月	21,329	17,959,087	97,036	2,811	1,317,837	1,368,851	1,939	822,449	927,945	872	495,388	440,906	8,454	3,980,196	4,479,915
4月	37,574	33,526,221	145,977	4,675	2,443,020	2,331,296	2,782	1,236,704	1,348,284	1,893	1,206,316	983,013	11,881	5,395,505	5,968,214
5月	20,421	14,134,526	84,505	3,982	2,156,503	2,036,384	2,288	1,023,557	1,132,403	1,694	1,132,945	903,981	7,205	3,609,712	3,763,385

第5表(続) 厚生年金保険(第1号) 月別年金種別別年金受給者状況(新法厚生年金保険)
(新規裁定)

月 別	老 齢 厚 生 年 金																
	65 歳 以 上 本 来						繰 下 げ 支 給										
	退 職			在 職			計			退 職			在 職				
	件数	年金額	(別掲)基礎年金額	件数	年金額	(別掲)基礎年金額	件数	年金額	(別掲)基礎年金額	件数	年金額	(別掲)基礎年金額	件数	年金額	(別掲)基礎年金額		
千円			千円			千円			千円			千円			千円		
令和3年12月	7,419	1,860,119	3,606,094	3,255	2,792,705	1,872,914	1,295	592,427	778,531	1,028	329,780	593,467	267	262,647	185,064		
令和4年1月	5,250	1,251,479	2,570,313	2,266	1,994,980	1,330,643	1,564	541,241	872,765	1,351	315,222	724,470	213	226,020	148,295		
2月	6,142	1,560,852	3,061,702	2,739	2,365,399	1,601,774	1,738	773,725	1,053,865	1,398	389,030	803,436	340	384,695	250,430		
3月	5,628	1,445,350	2,807,362	2,826	2,534,846	1,672,553	1,299	660,838	825,920	976	305,603	593,688	323	355,235	232,232		
4月	7,987	1,981,397	3,697,942	3,894	3,414,108	2,270,272	1,317	723,085	806,420	947	317,847	548,647	370	405,238	257,774		
5月	4,950	1,557,154	2,461,870	2,255	2,052,558	1,301,515	693	430,838	418,278	469	222,206	270,556	224	208,632	147,723		

月 別	老 齢 相 当									通 老 相 当 ・ 25 年 未 満					
	計			退 職			在 職			計			退 職		
	件数	年金額	(別掲)基礎年金額	件数	年金額	(別掲)基礎年金額	件数	年金額	(別掲)基礎年金額	件数	年金額	(別掲)基礎年金額	件数	年金額	(別掲)基礎年金額
	千円			千円			千円			千円			千円		
令和3年12月	36,689	34,761,877	3,433,045	11,695	11,754,695	1,540,757	24,994	23,007,182	1,892,288	24,321	4,861,834	4,702,955	19,539	3,523,089	4,020,301
令和4年1月	24,426	23,499,177	2,419,919	7,774	7,819,451	1,053,343	16,652	15,679,726	1,366,576	16,728	3,278,961	3,536,364	13,530	2,406,366	3,097,971
2月	33,061	32,153,893	3,176,079	10,656	11,060,694	1,383,340	22,405	21,093,198	1,792,738	19,760	4,051,023	4,172,722	16,079	2,976,166	3,631,813
3月	31,558	30,389,724	3,165,510	9,775	10,050,706	1,283,800	21,783	20,339,019	1,881,710	18,436	3,796,115	3,828,880	14,869	2,790,578	3,267,863
4月	49,657	49,185,419	4,537,639	12,309	12,514,459	1,698,252	37,348	36,670,960	2,839,387	26,461	5,598,283	5,007,178	20,078	3,717,360	4,189,530
5月	25,589	22,391,293	3,316,793	7,279	6,523,056	1,411,314	18,310	15,868,237	1,905,479	26,250	4,756,233	3,207,415	19,966	3,095,809	2,675,170

月 別	通 老 相 当 ・ 25 年 未 満			障 害 厚 生 年 金			遺 族 厚 生 年 金				
	在 職										
	件数	年金額	(別掲)基礎年金額	件数	年金額	(別掲)基礎年金額	件数	年金額	(別掲)基礎年金額		
千円			千円			千円			千円		
令和3年12月	4,782	1,338,745	682,654	4,424	3,034,402	2,055,410	35,110	33,274,677	887,276		
令和4年1月	3,198	872,595	438,393	2,808	1,907,308	1,369,626	23,307	22,121,780	631,735		
2月	3,681	1,074,856	540,909	3,456	2,346,546	1,672,023	30,477	29,439,145	713,327		
3月	3,567	1,005,537	561,017	3,215	2,174,540	1,548,501	29,458	28,231,589	735,239		
4月	6,383	1,880,924	817,648	4,213	2,847,503	2,013,151	38,800	37,171,137	848,305		
5月	6,284	1,660,424	532,245	2,677	1,804,922	1,257,993	24,421	23,499,373	558,098		

第5表(続) 厚生年金保険(第1号) 月別年金種別別年金受給者状況(旧共済組合計)
(月末現在)

月 別	合 計			退 職 年 金			通 算 退 職 年 金 ・25 年 未 満			障 害 年 金			遺 族 年 金			通算遺族年金	
	件数	年金額	(別掲)基礎年金額	件数	年金額	(別掲)基礎年金額	件数	年金額	(別掲)基礎年金額	件数	年金額	(別掲)基礎年金額	件数	年金額	(別掲)基礎年金額	件数	年金額
令和3年12月	312,092	349,841,261	136,561,646	183,294	260,194,404	94,214,662	60,412	13,107,356	41,327,054	2,356	2,134,989	1,018,924	65,619	74,306,238	1,006	411	98,274
令和4年1月	310,101	346,874,979	135,944,910	182,030	257,887,212	93,765,963	60,145	13,027,870	41,160,190	2,342	2,114,944	1,017,752	65,177	73,747,594	1,006	407	97,359
2月	307,627	343,256,847	135,174,038	180,483	255,060,024	93,227,273	59,770	12,917,191	40,932,301	2,320	2,091,461	1,013,457	64,653	73,092,665	1,006	401	95,506
3月	305,292	339,850,762	134,440,896	179,025	252,415,428	92,717,437	59,423	12,805,043	40,716,805	2,303	2,075,422	1,005,648	64,145	72,460,698	1,006	396	94,172
4月	302,609	334,610,092	133,047,771	177,342	248,369,543	91,749,179	59,030	12,633,606	40,301,886	2,292	2,056,572	995,705	63,557	71,459,243	1,002	388	91,128
5月	300,598	331,723,384	132,399,947	176,118	246,143,982	91,306,432	58,715	12,549,435	40,100,114	2,278	2,040,759	992,399	63,101	70,898,839	1,002	386	90,369

注1. 厚生年金保険(第1号)の受給者とは、厚生年金保険受給者全体から、共済組合等の組合員等たる厚生年金保険の被保険者期間(平成27年9月以前の共済組合等の組合員等の期間を含む)のみの者を除き、さらに、障害厚生年金受給者及び短期要件分の遺族厚生年金受給者について、それぞれ初診日又は死亡日に共済組合等の組合員等であった者を除いた者をいう。
 2. 厚生年金保険(第1号)受給者の年金額は、老齢給付及び遺族年金(長期要件)については、平成27年9月以前の厚生年金保険被保険者期間及び平成27年10月以降の第1号厚生年金被保険者期間に係る年金額であり、平成27年10月以降に受給権が発生した障害年金及び遺族年金(短期要件)については、共済組合等の組合員等たる厚生年金保険の被保険者期間(平成27年9月以前の共済組合等の組合員等の期間を含む)を含めて算出した年金額である。
 3. 「旧共済組合」は、厚生年金保険に統合された時点で旧J R共済、旧N T T共済、旧J T共済又は旧農林共済の受給権が発生していた者及びその者の当該年金の年金額である。

第5表(続) 厚生年金保険(第1号) 月別年金種別別年金受給者状況(旧共済組合計 旧法分)
(月末現在)

月 別	合 計		退 職 年 金				減 額 退 職 年 金				通 算 退 職 年 金						
			計		退 職		在 職		計		退 職		在 職				
	件数	年金額	件数	件数	年金額	件数	年金額	件数	件数	年金額	件数	年金額	件数	件数	年金額	件数	年金額
令和3年12月	78,153	140,345,268	31,810	31,632	69,809,219	178	253,457	24,079	24,023	45,693,122	56	73,263	1,707	1,707	798,077	-	-
令和4年1月	77,316	138,634,888	31,396	31,217	68,823,097	179	254,288	23,835	23,780	45,178,053	55	71,607	1,687	1,687	786,948	-	-
2月	76,281	136,526,262	30,848	30,669	67,519,398	179	254,288	23,564	23,509	44,609,191	55	70,096	1,655	1,655	773,245	-	-
3月	75,295	134,547,729	30,331	30,151	66,288,222	180	255,648	23,315	23,262	44,102,575	53	67,998	1,626	1,626	758,099	-	-
4月	74,189	131,786,613	29,773	29,594	64,691,908	179	253,726	23,004	22,952	43,290,251	52	67,095	1,596	1,596	739,931	-	-
5月	73,373	130,145,039	29,351	29,175	63,688,438	176	249,006	22,793	22,741	42,863,211	52	67,092	1,572	1,572	726,559	-	-

注1. 厚生年金保険(第1号)の受給者とは、厚生年金保険受給者全体から、共済組合等の組合員等たる厚生年金保険の被保険者期間(平成27年9月以前の共済組合等の組合員等の期間を含む)のみの者を除き、さらに、障害厚生年金受給者及び短期要件分の遺族厚生年金受給者について、それぞれ初診日又は死亡日に共済組合等の組合員等であった者を除いた者をいう。
 2. 厚生年金保険(第1号)受給者の年金額は、老齢給付及び遺族年金(長期要件)については、平成27年9月以前の厚生年金保険被保険者期間及び平成27年10月以降の第1号厚生年金被保険者期間に係る年金額であり、平成27年10月以降に受給権が発生した障害年金及び遺族年金(短期要件)については、共済組合等の組合員等たる厚生年金保険の被保険者期間(平成27年9月以前の共済組合等の組合員等の期間を含む)を含めて算出した年金額である。
 3. 「旧共済組合」は、厚生年金保険に統合された時点で旧J R共済、旧N T T共済、旧J T共済又は旧農林共済の受給権が発生していた者及びその者の当該年金の年金額である。

月 別	障 害 年 金				遺 族 年 金				通算遺族年金			
	計		職務上		職務外		計				職務上	
	件数	年金額	件数	年金額	件数	年金額	件数	年金額	件数	年金額	件数	年金額
令和3年12月	904	29	29,281	875	1,228,395	19,242	162	146,003	19,080	22,216,176	411	98,274
令和4年1月	894	28	28,521	866	1,211,487	19,097	161	144,654	18,936	22,038,875	407	97,359
2月	881	27	27,800	854	1,194,631	18,932	160	143,722	18,772	21,838,384	401	95,506
3月	875	27	27,800	848	1,186,177	18,752	160	143,722	18,592	21,623,315	396	94,172
4月	871	27	27,689	844	1,175,143	18,557	159	142,299	18,398	21,307,444	388	91,128
5月	865	27	27,689	838	1,165,187	18,406	157	140,730	18,249	21,126,757	386	90,369

第5表(続) 厚生年金保険(第1号) 月別年金種別別年金受給者状況(旧共済組合計 新法分)

(月末現在)

月 別	合 計			退 職 共 済 年 金								
				計				特別支給				
				退 職		在 職		計		退 職		
	件数	年金額	(別掲)基礎年金額	件数	年金額	(別掲)基礎年金額	件数	年金額	件数	年金額	件数	年金額
令和3年12月	233,939	209,495,993	136,561,646	186,110	156,674,622	135,541,717	184,179	155,517,675	1,931	1,156,947	-	-
令和4年1月	232,785	208,240,091	135,944,910	185,257	155,801,090	134,926,152	183,354	154,657,465	1,903	1,143,625	-	-
2月	231,346	206,730,585	135,174,038	184,186	154,750,996	134,159,575	182,302	153,615,325	1,884	1,135,671	-	-
3月	229,997	205,303,033	134,440,896	183,176	153,747,927	133,434,242	181,307	152,624,167	1,869	1,123,760	-	-
4月	228,420	202,823,479	133,047,771	181,999	151,960,238	132,051,064	180,135	150,851,015	1,864	1,109,223	-	-
5月	227,225	201,578,345	132,399,947	181,117	151,099,110	131,406,546	179,269	150,004,579	1,848	1,094,531	-	-

注1. 厚生年金保険(第1号)の受給者とは、厚生年金保険受給者全体から、共済組合等の組合員等たる厚生年金保険の被保険者期間(平成27年9月以前の共済組合等の組合員等の期間を含む)のみの者を除き、さらに、障害厚生年金受給者及び短期要件分の遺族厚生年金受給者について、それぞれ初診日又は死亡日に共済組合等の組合員等であった者を除いた者をいう。
 2. 厚生年金保険(第1号)受給者の年金額は、老齢給付及び遺族年金(長期要件)については、平成27年9月以前の厚生年金保険被保険者期間及び平成27年10月以降の第1号厚生年金被保険者期間に係る年金額であり、平成27年10月以降に受給権が発生した障害年金及び遺族年金(短期要件)については、共済組合等の組合員等たる厚生年金保険の被保険者期間(平成27年9月以前の共済組合等の組合員等の期間を含む)を含めて算出した年金額である。
 3. 「旧共済組合」は、厚生年金保険に統合された時点で旧J R共済、旧N T T共済、旧J T共済又は旧農林共済の受給権が発生していた者及びその者の当該年金の年金額である。

月 別	退 職 共 済 年 金													
	特別支給			(再掲)繰上げ支給						本来支給			(再掲)減額あり	
	在 職		計	退 職		在 職		在 職		在 職		(再掲)減額あり		
	件数	年金額	件数	年金額	件数	年金額	件数	年金額	件数	年金額	(別掲)基礎年金額	件数	年金額	
令和3年12月	-	-	-	-	-	-	-	-	186,110	156,674,622	135,541,717	58,182	57,144,562	
令和4年1月	-	-	-	-	-	-	-	185,257	155,801,090	134,926,152	57,934	56,841,080		
2月	-	-	-	-	-	-	-	184,186	154,750,996	134,159,575	57,636	56,492,563		
3月	-	-	-	-	-	-	-	183,176	153,747,927	133,434,242	57,360	56,167,066		
4月	-	-	-	-	-	-	-	181,999	151,960,238	132,051,064	57,027	55,570,980		
5月	-	-	-	-	-	-	-	181,117	151,099,110	131,406,546	56,790	55,292,921		

月 別	退 職 共 済 年 金													
	退 年 相 当							通 退 相 当 ・ 25 年 未 満						
	計			退 職		在 職		計			退 職		在 職	
	件数	年金額	(別掲)基礎年金額	件数	年金額	件数	年金額	件数	年金額	(別掲)基礎年金額	件数	年金額	件数	年金額
令和3年12月	127,405	144,365,342	94,214,662	126,190	143,370,031	1,215	995,312	58,705	12,309,280	41,327,054	57,989	12,147,644	716	161,635
令和4年1月	126,799	143,560,168	93,765,963	125,599	142,575,086	1,200	985,082	58,458	12,240,922	41,160,190	57,755	12,082,379	703	158,543
2月	126,071	142,607,051	93,227,273	124,879	141,627,680	1,192	979,372	58,115	12,143,945	40,932,301	57,423	11,987,646	692	156,299
3月	125,379	141,700,984	92,717,437	124,199	140,732,952	1,180	968,032	57,797	12,046,943	40,716,805	57,108	11,891,215	689	155,728
4月	124,565	140,066,563	91,749,179	123,390	139,110,912	1,175	955,650	57,434	11,893,675	40,301,886	56,745	11,740,103	689	153,572
5月	123,974	139,276,235	91,306,432	122,814	138,335,935	1,160	940,300	57,143	11,822,876	40,100,114	56,455	11,668,644	688	154,231

月 別	障 害 共 済 年 金							遺 族 共 済 年 金						
	計			職務上		職務外		計			職務上		職務外	
	件数	年金額	(別掲)基礎年金額	件数	年金額	件数	年金額	件数	年金額	(別掲)基礎年金額	件数	年金額	件数	年金額
	令和3年12月	1,452	877,313	1,018,924	92	75,363	1,360	801,949	46,377	51,944,059	1,006	227	173,548	46,150
令和4年1月	1,448	874,937	1,017,752	91	74,750	1,357	800,186	46,080	51,564,064	1,006	226	171,810	45,854	51,392,254
2月	1,439	869,030	1,013,457	90	74,453	1,349	794,577	45,721	51,110,559	1,006	226	171,810	45,995	50,938,749
3月	1,428	861,445	1,005,648	90	74,453	1,338	786,992	45,338	50,693,661	1,006	226	171,810	45,167	50,521,850
4月	1,421	853,740	995,705	89	73,826	1,332	779,914	45,000	50,009,501	1,002	226	171,215	44,774	49,838,286
5月	1,413	847,883	992,399	88	72,817	1,325	775,065	44,695	49,631,352	1,002	226	171,208	44,469	49,460,144

第6表 厚生年金保険（第1号） 都道府県別保険料徴収状況

都道府県別	保 険 料 徴 収 状 況 (年 度 累 計)			
	徴収決定済額	収納済額	不納欠損額	収納未済額
	千円	千円	千円	千円
令和3年12月	22,623,889,622	21,788,272,569	16,011,463	819,605,590
令和4年1月	28,961,232,901	28,349,342,805	17,811,561	594,078,536
2月	31,513,502,623	30,904,183,600	19,844,649	589,474,375
3月	33,915,169,008	33,316,997,841	23,410,466	574,760,700
4月	914,122,314	307,715,053	629,142	605,778,120
5月	5,479,282,832	4,900,036,387	1,429,477	577,816,968
北海道	152,920,505	136,815,694	43,936	16,060,875
青森	31,475,586	27,308,707	4,024	4,162,855
岩手	31,766,317	27,227,880	2,658	4,535,779
宮城	73,491,730	60,607,955	43,871	12,839,904
秋田	23,793,084	21,826,860	586	1,965,637
山形	30,420,235	26,697,411	2,509	3,720,315
福島	59,365,139	47,769,763	139	11,595,237
茨城	73,747,008	64,505,676	30,243	9,211,089
栃木	52,018,676	46,476,561	1,559	5,540,557
群馬	64,184,877	55,298,175	24,864	8,861,838
埼玉県	174,040,298	152,186,489	7,422	21,846,387
千葉県	144,349,763	120,744,482	2,206	23,603,076
東京都	1,861,854,866	1,665,022,526	308,986	196,523,354
神奈川県	287,706,491	254,164,055	111,145	33,431,291
新潟	76,272,332	71,809,748	25,785	4,436,799
富山	39,872,398	38,005,868	2,165	1,864,365
石川	35,817,516	34,546,689	3,685	1,267,142
福井	25,174,352	23,679,899	291	1,494,162
山梨	22,651,254	20,339,585	1,041	2,310,628
長野	64,549,986	60,054,405	5,263	4,490,318
岐阜	61,258,578	57,628,170	2,926	3,627,481
静岡県	121,700,175	113,593,166	25,941	8,081,068
愛知県	330,631,436	312,282,292	53,171	18,295,973
三重	48,013,465	44,373,359	1,345	3,638,761
滋賀	35,338,534	32,298,827	1,693	3,038,014
京都市	94,009,896	82,655,872	4,915	11,349,109
大阪府	503,635,906	444,657,563	167,228	58,811,115
兵庫県	154,984,771	139,829,602	39,587	15,115,583
奈良	24,355,831	21,679,291	-	2,676,541
和歌山	21,095,365	19,785,001	2,797	1,307,567
鳥取	14,028,489	12,858,802	36,955	1,132,732
島根	17,203,991	16,501,972	421	701,598
岡山	59,320,018	52,308,419	3,701	7,007,899
広島	102,249,373	92,385,788	96,206	9,767,379
山口	39,524,776	36,810,278	25,212	2,689,285
徳島	19,807,981	18,222,755	1,023	1,584,203
香川	31,584,109	29,071,098	13,101	2,499,910
愛媛	41,010,759	37,489,283	36,250	3,485,226
高松	17,978,863	16,349,935	604	1,628,324
福岡	169,359,832	151,585,627	30,795	17,743,409
佐賀	21,257,384	18,523,911	864	2,732,610
長崎	33,092,810	28,107,833	28,836	4,956,141
熊本	47,986,961	42,327,623	178,476	5,480,862
大分	30,728,072	26,321,001	22,093	4,384,977
宮崎	29,343,457	26,595,515	12,904	2,735,038
鹿児島	43,081,076	36,279,750	20,058	6,781,267
沖縄	41,228,513	34,425,224	-	6,803,289

注. 徴収決定済額は、前年度からの繰越額を含む。

第7表 厚生年金保険（第1号） 月別一時金状況

（厚生年金保険）

月 別	合 計		障 害 手 当 金		脱 退 手 当 金		脱 退 一 時 金	
	件 数	金 額	件 数	金 額	件 数	金 額	件 数	金 額
		千円		千円		千円		千円
令和3年12月	6,034	3,405,599	24	36,421	45	1,991	5,965	3,367,187
令和4年1月	7,597	4,369,939	16	22,445	43	2,163	7,538	4,345,331
2月	7,816	4,360,913	22	29,566	50	1,515	7,744	4,329,832
3月	9,422	5,530,131	16	24,811	43	2,188	9,363	5,503,132
4月	5,636	3,472,066	28	40,167	56	2,748	5,552	3,429,151
5月	8,761	5,306,460	15	22,557	44	2,647	8,702	5,281,256

注1. 障害手当金の件数は、初診日に平成27年9月以前の厚生年金保険被保険者であった者及び平成27年10月以降の第1号厚生年金被保険者であった者の件数である。

2. 平成27年10月以降に受給権が発生した障害手当金の金額は、共済組合等の組合員等たる厚生年金保険の被保険者期間（平成27年9月以前の共済組合等の組合員等の期間を含む）を含めて算出した金額である。

3. 脱退一時金の対象は、以下のとおりである。

ア. 国民年金の脱退一時金を同時に請求していない場合は、最後に被用者年金制度に加入していた時の資格が、平成27年9月以前の厚生年金保険被保険者又は平成27年10月以降の第1号厚生年金被保険者であった者について計上している。

イ. 国民年金の脱退一時金を同時に請求した場合は、最後に被用者年金制度に加入していた時の資格に関わらず計上しており、平成27年9月以前の共済組合等の期間のみの者を含む。

4. 脱退一時金の金額は、共済組合等の組合員等たる厚生年金保険の被保険者期間（平成27年9月以前の共済組合等の組合員等の期間を含む）を含めて算出した金額である。

第8表(続) 国民年金 都道府県別適用状況等

都道府県別	資格取得者数													
	総数			第1号被保険者			(再掲) 資格取得届書の 提出者のうち、 学生と申告した者	(再掲) 20歳到達に よる新規加入	任意加入被保険者			第3号被保険者		
	合計	男子	女子	合計	男子	女子			合計	男子	女子	合計	男子	女子
令和3年12月	368,598	150,911	217,687	309,629	145,455	164,174	57	74,651	5,463	2,103	3,360	53,506	3,353	50,153
令和4年1月	422,719	174,087	248,632	357,845	168,118	189,727	75	89,573	5,578	2,212	3,366	59,296	3,757	55,539
2月	383,299	156,475	226,824	321,895	150,896	170,999	64	74,145	6,008	2,276	3,732	55,396	3,303	52,093
3月	426,236	172,893	253,343	356,625	166,325	190,300	118	79,219	6,784	2,650	4,134	62,827	3,918	58,909
4月	512,045	194,331	317,714	416,856	185,703	231,153	65	77,107	8,783	3,663	5,120	86,406	4,965	81,441
5月	521,524	206,753	314,771	432,530	199,381	233,149	66	91,227	6,786	2,650	4,136	82,208	4,722	77,486
北海道	23,815	9,145	14,670	18,787	8,842	9,945	2	3,507	359	107	252	4,669	196	4,473
青森	4,565	1,800	2,765	3,758	1,726	2,032	-	747	65	25	40	742	49	693
岩手	4,212	1,630	2,582	3,363	1,554	1,809	-	707	65	27	38	784	49	735
宮城	10,190	3,952	6,238	8,595	3,848	4,747	-	1,653	96	37	59	1,499	67	1,432
秋田	3,136	1,247	1,889	2,570	1,196	1,374	-	502	35	17	18	531	34	497
山形	3,958	1,553	2,405	3,275	1,490	1,785	1	680	31	19	12	652	44	608
福島	7,054	2,986	4,068	6,025	2,918	3,107	1	1,164	66	25	41	963	43	920
茨城	12,650	5,607	7,043	10,665	5,460	5,205	2	2,095	126	51	75	1,859	96	1,763
栃木	7,134	2,829	4,305	5,923	2,737	3,186	2	1,346	69	25	44	1,142	67	1,075
群馬	7,245	3,060	4,185	5,995	2,961	3,034	1	1,500	61	20	41	1,189	79	1,110
埼玉県	30,230	11,982	18,248	25,261	11,578	13,683	10	5,689	418	172	246	4,551	232	4,319
千葉県	29,339	12,671	16,668	25,185	12,349	12,836	4	4,926	350	132	218	3,804	190	3,614
東京都	59,476	23,487	35,989	50,750	22,578	28,172	13	10,163	1,020	419	601	7,706	490	7,216
神奈川県	35,988	13,780	22,208	30,018	13,245	16,773	4	7,226	632	261	371	5,338	274	5,064
	7,404	2,920	4,484	5,950	2,779	3,171	-	1,419	95	41	54	1,359	100	1,259
富山県	3,802	1,603	2,199	3,094	1,549	1,545	-	697	48	20	28	660	34	626
石川県	4,593	1,829	2,764	3,834	1,768	2,066	1	889	43	19	24	716	42	674
福井県	3,062	1,190	1,872	2,613	1,158	1,455	-	509	22	11	11	427	21	406
山梨県	3,070	1,218	1,852	2,522	1,169	1,353	-	623	42	22	20	506	27	479
長野県	7,819	3,007	4,812	6,219	2,902	3,317	2	1,423	83	36	47	1,517	69	1,448
岐阜県	7,817	3,027	4,790	6,437	2,918	3,519	1	1,380	104	46	58	1,276	63	1,213
静岡県	14,232	5,876	8,356	11,877	5,696	6,181	1	2,391	153	77	76	2,202	103	2,099
愛知県	32,909	13,605	19,304	27,562	13,257	14,305	3	5,445	342	134	208	5,005	214	4,791
三重県	6,820	2,833	3,987	5,646	2,749	2,897	-	1,186	76	29	47	1,098	55	1,043
滋賀県	6,067	2,433	3,634	4,978	2,360	2,618	1	1,176	74	23	51	1,015	50	965
東京都	10,490	3,982	6,508	8,403	3,793	4,610	1	2,136	147	57	90	1,940	132	1,808
大阪府	40,098	15,901	24,197	33,853	15,366	18,487	2	6,975	509	182	327	5,736	353	5,383
兵庫県	23,656	9,104	14,552	19,789	8,773	11,016	2	4,181	382	136	246	3,485	195	3,290
奈良県	5,112	1,910	3,202	4,094	1,820	2,274	-	1,076	81	32	49	937	58	879
和歌山県	3,115	1,118	1,997	2,445	1,053	1,392	-	599	62	20	42	608	45	563
鳥取県	2,081	783	1,298	1,662	742	920	-	365	31	10	21	388	31	357
島根県	2,252	851	1,401	1,777	801	976	-	412	28	11	17	447	39	408
岡山県	7,512	2,916	4,596	6,165	2,805	3,360	3	1,370	93	28	65	1,254	83	1,171
広島県	12,538	5,027	7,511	10,238	4,857	5,381	1	2,050	165	61	104	2,135	109	2,026
山口県	5,017	1,788	3,229	4,003	1,706	2,297	-	821	75	31	44	939	51	888
徳島県	2,666	989	1,677	2,094	939	1,155	-	479	30	11	19	542	39	503
香川県	3,883	1,524	2,359	3,148	1,455	1,693	3	672	31	17	14	704	52	652
愛媛県	5,310	2,043	3,267	4,266	1,950	2,316	-	867	71	28	43	973	65	908
高知県	2,444	1,037	1,407	2,004	975	1,029	1	470	33	13	20	407	49	358
福岡県	22,489	8,725	13,764	18,455	8,409	10,046	3	3,754	216	86	130	3,818	230	3,588
佐賀県	2,906	1,090	1,816	2,337	1,046	1,291	-	538	29	11	18	540	33	507
長門県	4,782	1,734	3,048	3,788	1,652	2,136	-	724	59	18	41	935	64	871
熊本県	6,947	2,618	4,329	5,592	2,494	3,098	1	1,184	55	22	33	1,300	102	1,198
大分県	4,197	1,585	2,612	3,344	1,529	1,815	-	752	47	12	35	806	44	762
宮崎県	3,975	1,491	2,484	3,158	1,416	1,742	-	662	36	20	16	781	55	726
鹿児島県	6,003	2,146	3,857	4,764	2,057	2,707	-	924	60	19	41	1,179	70	1,109
沖縄県	7,464	3,121	4,343	6,249	2,956	3,293	-	1,173	71	30	41	1,144	135	1,009

注. 「資格取得届書の提出者のうち、学生と申告した者」とは、当該月に国民年金第1号被保険者資格を取得した者の中で、資格取得届を自ら提出し、その際に学生であると申告した者をいう。

第8表(続) 国民年金 都道府県別適用状況等

都道府県別	資格喪失者数											
	総数			第1号被保険者			任意加入被保険者			第3号被保険者		
	合計	男子	女子	合計	男子	女子	合計	男子	女子	合計	男子	女子
令和3年12月	376,789	143,522	233,267	296,625	138,498	158,127	4,478	1,639	2,839	75,686	3,385	72,301
令和4年1月	412,681	151,081	261,600	314,575	145,697	168,878	4,966	1,780	3,186	93,140	3,604	89,536
2月	368,987	141,025	227,962	288,837	136,065	152,772	4,704	1,637	3,067	75,446	3,323	72,123
3月	409,481	154,300	255,181	322,023	149,024	172,999	4,885	1,734	3,151	82,573	3,542	79,031
4月	1,053,862	424,213	629,649	901,029	416,697	484,332	6,509	2,454	4,055	146,324	5,062	141,262
5月	581,387	230,214	351,173	470,602	223,511	247,091	7,764	2,681	5,083	103,021	4,022	98,999
北海道	26,742	10,772	15,970	20,742	10,393	10,349	465	155	310	5,535	224	5,311
青森	5,084	2,071	3,013	4,050	2,007	2,043	64	21	43	970	43	927
岩手	5,042	1,979	3,063	4,004	1,926	2,078	68	22	46	970	31	939
宮城	10,081	3,805	6,276	7,963	3,709	4,254	110	34	76	2,008	62	1,946
秋田	3,196	1,178	2,018	2,384	1,110	1,274	46	23	23	766	45	721
山形	3,907	1,535	2,372	3,059	1,484	1,575	33	12	21	815	39	776
福島	6,989	2,736	4,253	5,450	2,647	2,803	68	32	36	1,471	57	1,414
茨城	14,201	6,114	8,087	11,744	5,994	5,750	156	52	104	2,301	68	2,233
栃木	8,505	3,455	5,050	6,891	3,375	3,516	107	34	73	1,507	46	1,461
群馬	7,807	3,198	4,609	6,281	3,122	3,159	80	24	56	1,446	52	1,394
埼玉県	35,778	14,307	21,471	29,123	13,956	15,167	478	160	318	6,177	191	5,986
千葉県	32,686	13,761	18,925	27,425	13,470	13,955	405	123	282	4,856	168	4,688
東京都	71,727	29,585	42,142	60,984	28,790	32,194	1,189	422	767	9,554	373	9,181
神奈川県	47,689	19,285	28,404	39,380	18,810	20,570	785	266	519	7,524	209	7,315
	8,052	3,075	4,977	6,196	2,965	3,231	105	39	66	1,751	71	1,680
富山県	3,772	1,461	2,311	2,992	1,424	1,568	30	15	15	750	22	728
石川県	4,716	1,837	2,879	3,707	1,797	1,910	39	10	29	970	30	940
福井県	3,108	1,244	1,864	2,520	1,216	1,304	24	8	16	564	20	544
山梨県	3,669	1,452	2,217	3,028	1,417	1,611	20	8	12	621	27	594
長野県	8,158	3,058	5,100	6,310	2,956	3,354	81	39	42	1,767	63	1,704
岐阜県	9,215	3,681	5,534	7,393	3,585	3,808	139	49	90	1,683	47	1,636
静岡県	14,535	5,769	8,766	11,530	5,619	5,911	167	71	96	2,838	79	2,759
愛知県	34,960	14,393	20,567	28,633	14,085	14,548	429	147	282	5,898	161	5,737
三重県	7,857	3,201	4,656	6,390	3,120	3,270	81	28	53	1,386	53	1,333
滋賀県	6,833	2,708	4,125	5,414	2,625	2,789	100	34	66	1,319	49	1,270
京都市	11,094	4,123	6,971	8,829	3,968	4,861	185	58	127	2,080	97	1,983
大阪府	42,901	16,437	26,464	35,340	15,914	19,426	531	196	335	7,030	327	6,703
兵庫県	26,074	9,370	16,704	20,757	9,057	11,700	386	118	268	4,931	195	4,736
奈良県	5,810	2,087	3,723	4,590	2,017	2,573	60	17	43	1,160	53	1,107
和歌山県	3,781	1,427	2,354	2,982	1,362	1,620	84	28	56	715	37	678
鳥取県	2,019	773	1,246	1,558	727	831	45	16	29	416	30	386
島根県	2,508	945	1,563	1,923	905	1,018	32	10	22	553	30	523
岡山県	7,814	2,984	4,830	6,228	2,882	3,346	128	41	87	1,458	61	1,397
広島県	12,362	4,737	7,625	9,784	4,617	5,167	104	30	74	2,474	90	2,384
山口県	4,894	1,715	3,179	3,679	1,644	2,035	79	23	56	1,136	48	1,088
徳島県	3,065	1,190	1,875	2,406	1,155	1,251	35	11	24	624	24	600
香川県	4,128	1,595	2,533	3,224	1,530	1,694	42	16	26	862	49	813
愛媛県	5,585	2,167	3,418	4,394	2,088	2,306	90	31	59	1,101	48	1,053
高知県	2,785	1,152	1,633	2,254	1,083	1,171	26	10	16	505	59	446
福岡県	23,551	8,959	14,592	18,679	8,657	10,022	267	97	170	4,605	205	4,400
佐賀県	3,235	1,236	1,999	2,484	1,185	1,299	36	12	24	715	39	676
長崎県	4,975	1,866	3,109	3,830	1,794	2,036	65	25	40	1,080	47	1,033
熊本県	7,620	3,067	4,553	6,201	2,954	3,247	73	35	38	1,346	78	1,268
大宮	4,495	1,659	2,836	3,387	1,595	1,792	49	11	38	1,059	53	1,006
宮崎県	4,238	1,576	2,662	3,272	1,526	1,746	37	13	24	929	37	892
鹿児島県	6,618	2,334	4,284	5,034	2,257	2,777	75	17	58	1,509	60	1,449
沖縄県	7,526	3,155	4,371	6,174	2,992	3,182	66	38	28	1,286	125	1,161

注. 任意加入被保険者の資格喪失には、第3号被保険者への切替の者も含まれている。

第8表(続) 国民年金 都道府県別適用状況等

都道府県別	保険料免除・猶予被保険者数											
	全額免除・猶予者						一部免除者				産前産後 免除者	
	(免除率) %	法定免除者	申請全額 免除者	学生納付 特例者	納付猶予者	(免除率) %	申請3/4 免除者	申請半額 免除者	申請1/4 免除者			
令和3年12月	5,793,755	41.4	1,404,935	2,286,366	1,548,474	553,980	318,490	2.3	160,619	101,748	56,123	10,662
令和4年1月	5,911,334	42.1	1,405,544	2,330,625	1,605,658	569,507	335,473	2.4	168,170	107,374	59,929	10,025
2月	6,008,213	42.7	1,405,656	2,367,046	1,653,937	581,574	345,213	2.5	172,679	110,532	62,002	9,385
3月	6,123,525	43.4	1,408,407	2,414,610	1,706,031	594,477	354,689	2.5	177,157	113,676	63,856	9,186
4月	4,773,465	35.0	1,407,515	2,402,903	377,678	585,369	356,362	2.6	177,927	114,193	64,242	8,529
5月	5,015,888	36.9	1,409,776	2,426,014	589,388	590,710	361,048	2.7	180,164	115,672	65,212	8,702
北海道	244,197	45.0	86,097	114,360	22,248	21,492	14,790	2.7	7,312	4,982	2,496	341
青森	59,294	46.5	19,033	28,211	5,978	6,072	5,006	3.9	2,690	1,565	751	81
岩手	41,820	40.0	15,205	17,167	4,553	4,895	3,180	3.0	1,555	1,133	492	53
宮城	86,696	38.4	24,245	39,912	11,063	11,476	5,937	2.6	2,935	1,955	1,047	160
秋田	33,685	42.5	12,076	13,785	3,955	3,869	2,454	3.1	1,284	783	387	50
山形	31,550	36.2	10,810	11,820	5,043	3,877	2,320	2.7	1,160	759	401	55
福島	69,615	41.7	19,532	32,897	8,540	8,646	3,836	2.3	1,925	1,252	659	84
茨城	105,719	34.2	26,417	51,884	12,950	14,468	9,564	3.1	4,594	3,101	1,869	244
栃木	70,510	35.5	20,079	31,393	9,412	9,626	4,961	2.5	2,376	1,618	967	94
群馬	69,084	34.3	18,076	31,937	9,771	9,300	4,994	2.5	2,576	1,548	870	132
埼玉県	254,965	31.4	67,328	117,593	30,933	39,111	19,516	2.4	9,302	6,349	3,865	476
千葉県	222,718	32.8	62,162	101,669	27,595	31,292	15,591	2.3	7,363	5,152	3,076	325
東京都	532,114	29.7	136,355	274,933	59,869	60,957	36,883	2.1	16,774	12,351	7,758	980
神奈川県	317,048	31.2	95,892	140,665	36,845	43,646	21,925	2.2	10,576	7,060	4,289	554
新潟	69,119	36.7	24,673	25,055	10,094	9,297	4,206	2.2	2,174	1,343	689	100
富山県	28,141	33.4	9,262	10,139	5,086	3,654	1,624	1.9	782	527	315	60
石川県	36,366	34.4	11,217	13,847	6,915	4,387	2,266	2.1	1,135	724	407	66
福井県	21,639	33.9	7,024	8,061	3,608	2,946	1,583	2.5	774	503	306	48
山梨県	31,312	35.3	8,053	14,618	4,778	3,863	2,396	2.7	1,222	720	454	55
長野県	66,259	33.4	22,308	27,110	8,956	7,885	4,761	2.4	2,334	1,522	905	163
岐阜県	59,615	31.5	17,022	26,691	8,177	7,725	4,208	2.2	2,098	1,333	777	113
静岡県	111,847	32.3	34,542	46,685	15,856	14,764	7,772	2.2	3,762	2,462	1,548	240
愛知県	232,523	30.4	65,659	108,948	27,270	30,646	16,003	2.1	7,926	5,137	2,940	566
三重県	54,344	32.4	17,508	23,510	6,717	6,609	3,827	2.3	1,931	1,195	701	116
滋賀県	49,095	35.6	13,073	21,851	7,516	6,655	3,275	2.4	1,673	1,051	551	95
東京都	125,199	39.9	32,411	63,068	17,221	12,499	8,422	2.7	4,429	2,653	1,340	212
大阪府	499,099	43.3	125,991	273,122	46,312	53,674	34,275	3.0	17,975	10,429	5,871	752
兵庫県	249,309	41.3	63,447	124,725	33,328	27,809	18,963	3.1	9,925	5,915	3,123	411
奈良県	61,120	40.9	15,428	30,144	8,183	7,365	4,177	2.8	2,244	1,238	695	111
和歌山県	46,336	42.1	12,139	24,124	5,199	4,874	3,744	3.4	2,010	1,175	559	79
鳥取県	21,473	43.2	6,885	9,187	3,026	2,375	1,727	3.5	797	617	313	21
島根県	20,309	40.1	7,770	7,154	3,280	2,105	1,522	3.0	734	510	278	35
岡山県	72,014	39.9	20,921	33,659	9,338	8,096	4,711	2.6	2,448	1,461	802	127
広島県	101,520	38.0	30,680	45,033	14,440	11,367	7,030	2.6	3,581	2,089	1,360	186
山口県	45,583	39.1	13,799	21,018	5,861	4,905	3,621	3.1	1,815	1,142	664	64
徳島県	32,266	43.8	9,468	15,608	4,147	3,043	2,275	3.1	1,238	688	349	36
香川県	34,237	38.4	9,561	16,073	5,108	3,495	2,210	2.5	1,081	705	424	34
愛媛県	58,175	43.5	17,801	28,386	6,539	5,449	4,163	3.1	2,178	1,295	690	95
高知県	34,231	45.0	10,483	16,999	3,527	3,222	2,598	3.4	1,360	839	399	41
福岡県	258,497	44.4	67,106	137,610	27,048	26,733	19,872	3.4	10,127	6,298	3,447	441
佐賀県	31,392	39.8	8,732	14,599	3,980	4,081	2,910	3.7	1,476	928	506	60
長崎県	56,594	42.3	18,566	26,287	6,264	5,477	5,213	3.9	2,729	1,570	914	83
熊本県	74,873	41.7	21,444	37,181	8,264	7,984	6,547	3.6	3,412	2,032	1,103	151
大分県	47,519	45.5	13,761	23,086	5,501	5,171	3,446	3.3	1,846	1,047	553	66
宮崎県	48,996	46.1	14,060	25,064	5,382	4,490	4,712	4.4	2,428	1,514	770	93
鹿児島県	73,076	48.1	22,184	37,355	6,786	6,751	6,160	4.1	3,203	1,969	988	146
沖縄県	124,795	58.5	23,491	81,791	6,926	12,587	9,872	4.6	4,895	3,433	1,544	207

注. 保険料免除・猶予被保険者数は、集計時点における月末時点の集計値である。

(令和4年5月収納分)

国民年金保険料収納済歳入額		
保険料収納済歳入額		
	現年度保険料	過年度保険料
千円	千円	千円
395,999,747	390,414,423	5,585,324

第9表(続) 国民年金 都道府県別年金受給権者状況 (総計)
(新規裁定)

都道府県別	合計		老齢年金・25年以上						通算老齢年金・25年未満						障害年金		遺族年金	
			件数						件数									
	件数	年金額	合計	5年年金以外			5年年金	年金額	合計	(再掲)基礎のみ・旧国年			年金額	件数	年金額	件数	年金額	
				(再掲)基礎のみ・旧国年	繰上げ	本来				繰下げ	(再掲)基礎のみ・旧国年	繰上げ						本来
千円																		
令和3年12月	41,181	27,111,047	24,053	24,053	502	10,298	690	-	15,496,024	4,252	53	976	46	948,305	10,018	8,521,247	2,858	2,145,471
令和4年1月	28,973	18,967,478	17,704	17,704	339	7,406	543	-	11,344,859	2,775	38	695	37	613,247	6,488	5,533,025	2,006	1,476,346
2月	35,837	23,709,603	22,190	22,190	422	9,616	695	-	14,432,757	3,318	35	865	40	738,119	7,939	6,761,141	2,390	1,777,586
3月	34,266	22,838,053	21,181	21,181	434	9,286	656	-	13,888,825	3,099	53	739	51	693,616	7,722	6,564,048	2,264	1,691,564
4月	45,649	29,197,576	26,857	26,857	597	10,890	899	-	17,377,800	6,026	56	1,802	124	1,310,633	10,047	8,495,298	2,719	2,013,845
5月	29,682	19,111,370	17,911	17,911	502	6,733	577	-	11,451,531	3,361	66	950	83	753,918	6,524	5,519,726	1,886	1,386,195
北海道	1,376	892,209	882	882	19	335	25	-	567,137	132	3	34	3	29,417	276	230,021	86	65,635
青森	389	238,405	231	231	17	82	13	-	146,623	55	2	16	-	10,506	78	64,091	25	17,183
岩手	334	221,645	232	232	5	103	7	-	151,201	19	-	6	2	3,988	64	54,215	19	12,241
宮城	605	402,013	427	427	7	158	11	-	278,797	40	1	9	1	8,954	98	83,007	40	31,255
秋田	266	173,258	188	188	7	68	6	-	122,185	20	-	7	2	3,645	51	42,196	7	5,232
山形	295	203,565	195	195	10	63	5	-	129,919	12	-	2	1	2,481	59	49,878	29	21,287
福島	529	345,876	330	330	12	114	7	-	210,315	45	1	16	1	10,732	110	92,580	44	32,249
茨城	770	471,947	468	468	19	192	8	-	301,013	134	1	38	5	31,815	137	116,572	31	22,547
栃木	455	290,404	268	268	11	110	12	-	171,550	48	2	15	-	10,547	92	78,996	47	29,312
群馬	482	324,499	302	302	9	133	7	-	201,309	45	1	11	3	11,294	110	94,104	25	17,791
埼玉県	1,576	1,001,912	928	928	20	328	25	-	598,126	217	5	52	7	49,024	322	274,982	109	79,781
千葉県	1,507	969,451	921	921	25	365	27	-	604,535	200	5	66	9	46,389	322	272,009	64	46,519
東京都	2,736	1,702,768	1,599	1,599	49	529	82	-	1,025,268	437	12	120	13	103,977	540	456,780	160	116,744
神奈川県	2,115	1,340,064	1,189	1,189	33	446	26	-	760,096	299	6	69	8	69,438	481	403,775	146	106,755
新潟	446	309,047	301	301	8	96	12	-	200,284	18	-	7	-	3,771	102	85,236	25	19,756
富山	206	146,050	118	118	-	61	1	-	80,883	11	-	5	-	2,822	56	46,469	21	15,876
石川	275	180,676	175	175	5	65	8	-	109,981	19	-	4	1	3,932	61	51,868	20	14,896
福井	168	115,402	107	107	2	56	2	-	69,818	10	-	2	-	2,680	39	33,009	12	9,895
山梨	194	129,009	137	137	5	61	7	-	90,968	14	-	5	-	2,750	32	27,279	11	8,013
長野	497	336,797	301	301	9	122	17	-	195,369	28	-	11	-	5,850	122	103,046	46	32,532
岐阜	433	299,433	280	280	6	130	11	-	185,843	21	1	5	1	4,487	107	88,827	25	20,276
静岡県	798	535,250	509	509	15	202	10	-	334,374	65	1	19	-	14,488	172	146,782	52	39,697
愛知県	1,476	978,741	878	878	18	323	32	-	564,029	132	-	41	5	31,840	352	298,883	114	83,899
三重	379	254,684	244	244	5	113	7	-	159,969	26	-	9	1	5,489	93	77,820	16	11,406
滋賀	357	241,485	207	207	8	78	7	-	129,860	23	1	7	-	4,747	101	86,952	26	19,926
東京都	671	418,856	404	404	8	166	17	-	257,291	93	1	27	2	19,092	143	121,471	31	21,002
大阪府	2,103	1,300,026	1,038	1,038	32	347	24	-	631,120	342	4	97	-	68,828	551	472,364	172	127,714
兵庫県	1,184	756,842	716	716	10	276	35	-	457,006	140	3	40	3	31,034	253	212,996	75	55,807
奈良	370	244,176	214	214	9	88	8	-	136,692	43	2	12	2	9,935	90	78,711	23	18,838
和歌山	289	185,972	190	190	7	96	2	-	125,491	34	-	10	2	7,552	49	41,458	16	11,471
鳥取	128	83,243	83	83	1	28	5	-	51,890	9	-	4	-	1,798	28	23,481	8	6,076
島根	137	95,059	90	90	1	33	1	-	59,755	5	-	2	-	1,323	39	31,754	3	2,227
岡山	471	324,016	285	285	8	96	12	-	182,788	24	-	7	-	5,481	131	112,916	31	22,832
広島	617	416,513	389	389	12	164	18	-	254,708	44	-	16	1	9,164	147	126,301	37	26,341
山口	281	187,549	178	178	10	65	6	-	115,213	16	-	5	-	3,958	68	55,837	19	12,541
徳島	184	113,327	125	125	2	54	5	-	79,838	24	-	6	-	5,094	28	23,393	7	5,002
香川県	211	143,667	146	146	3	57	4	-	97,041	12	-	-	-	2,584	45	38,065	8	5,978
愛媛	341	227,252	211	211	3	101	3	-	136,629	26	1	4	-	5,740	78	64,595	26	20,288
高松	209	128,373	135	135	5	56	2	-	86,941	29	1	7	-	5,840	32	26,115	13	9,477
福岡	1,276	804,091	753	753	14	253	17	-	461,740	152	4	43	2	35,516	298	252,204	73	54,631
佐賀	214	145,516	135	135	5	42	3	-	87,082	13	1	7	-	2,036	57	49,281	9	7,117
長崎	372	240,821	241	241	7	102	9	-	152,417	33	-	13	2	6,113	81	69,052	17	13,238
熊本	434	282,774	275	275	9	106	10	-	178,008	45	-	15	2	10,508	94	79,163	20	15,094
大分	263	171,435	157	157	4	59	4	-	99,678	29	1	7	1	6,517	65	54,563	12	10,676
宮崎	310	199,683	175	175	7	49	2	-	106,858	26	-	8	-	6,065	82	69,291	27	17,468
鹿児島	416	262,643	246	246	3	80	5	-	150,102	39	1	5	-	8,930	98	81,137	33	22,474
沖縄	466	246,072	259	259	16	72	7	-	134,151	98	3	28	2	22,301	90	76,201	19	13,418
その他	71	28,875	49	49	2	10	3	-	19,642	15	2	9	-	3,447	-	-	7	5,786

第9表(続) 国民年金 都道府県別年金受給権者状況 (基礎年金)
 (新規裁定)

都道府県別	合計		老齢基礎年金				障害基礎年金						遺族基礎年金		合計		老齢基礎年金				障害基礎年金		遺族基礎年金	
	件数	年金額	25年以上		25年未満		計		法第30条、第30条の2、第30条の3該当		法第30条の4、附則第25条該当		遺族基礎年金		件数	年金額	25年以上		25年未満		件数	年金額	件数	年金額
			件数	年金額	件数	年金額	件数	年金額	件数	年金額	件数	年金額	件数	年金額			件数	年金額						
			千円	千円	千円	千円	千円	千円	千円	千円	千円	千円	千円	千円			千円	千円	千円	千円				
令和3年12月	40,980	27,047,564	24,051	15,494,951	4,207	941,464	10,018	8,521,247	5,776	4,996,971	4,242	3,524,276	2,704	2,089,902	102,907	68,011,934	95,132	62,697,585	2,258	517,957	5,348	4,664,801	169	131,591
令和4年1月	28,838	18,923,288	17,704	11,344,859	2,749	608,502	6,488	5,533,025	3,781	3,272,665	2,707	2,260,360	1,897	1,436,902	84,569	55,695,559	77,974	51,310,912	2,121	488,873	4,317	3,772,421	157	123,353
2月	35,662	23,653,534	22,190	14,432,757	3,280	733,448	7,939	6,761,141	4,593	3,980,620	3,346	2,780,521	2,253	1,726,189	104,170	68,750,286	96,645	63,660,856	2,304	536,255	5,082	4,445,493	139	107,682
3月	34,118	22,791,059	21,180	13,888,420	3,068	688,908	7,722	6,564,048	4,363	3,757,779	3,359	2,806,270	2,148	1,649,683	100,983	66,746,513	93,541	61,731,478	2,296	526,124	4,989	4,363,270	157	125,641
4月	45,412	29,124,118	26,852	17,375,485	5,975	1,305,272	10,047	8,495,298	5,621	4,815,546	4,426	3,679,752	2,538	1,948,063	136,577	91,343,084	105,972	70,052,570	2,528	577,987	5,810	5,083,162	22,267	15,629,366
5月	29,537	19,066,792	17,911	11,451,531	3,329	750,509	6,524	5,519,726	3,659	3,139,375	2,865	2,380,350	1,773	1,345,026	92,110	60,583,600	84,987	55,818,178	2,250	524,389	4,681	4,093,965	192	147,068

第11表 国民年金 都道府県別年金受給権者状況及び支給状況（老齢福祉年金）

都道府県別	月末現在		新規裁定		失権		月末現在支給状況内訳						
	件数	年金額	件数	年金額	件数	年金額	全部支給		一部支給停止		全部支給停止		
							件数	年金額	件数	支給年額	停止年額	件数	停止年額
千円		千円		千円		千円		千円		千円		千円	
令和3年12月	386	154,439	-	-	-	-	7	2,801	-	-	-	379	151,638
令和4年1月	386	154,439	-	-	-	-	7	2,801	-	-	-	379	151,638
2月	386	154,439	-	-	-	-	7	2,801	-	-	-	379	151,638
3月	386	154,439	-	-	-	-	7	2,801	-	-	-	379	151,638
4月	379	151,032	-	-	7	2,790	7	2,790	-	-	-	372	148,242
5月	378	150,633	-	-	1	*	7	2,790	-	-	-	371	147,844
北海道	33	13,151	-	-	-	-	-	-	-	-	-	33	13,151
青森	-	-	-	-	-	-	-	-	-	-	-	-	-
岩手	-	-	-	-	-	-	-	-	-	-	-	-	-
宮城	-	-	-	-	-	-	-	-	-	-	-	-	-
山形	-	-	-	-	-	-	-	-	-	-	-	-	-
福島	-	-	-	-	-	-	-	-	-	-	-	-	-
茨城	2	*	-	-	-	-	-	-	-	-	-	2	*
栃木	2	*	-	-	-	-	-	-	-	-	-	2	*
群馬	1	*	-	-	-	-	1	*	-	-	-	-	-
埼玉県	5	1,993	-	-	-	-	-	-	-	-	-	5	1,993
千葉県	210	83,685	-	-	-	-	-	-	-	-	-	210	83,685
東京都	60	23,910	-	-	-	-	-	-	-	-	-	60	23,910
神奈川県	1	*	-	-	-	-	1	*	-	-	-	-	-
富山県	-	-	-	-	-	-	-	-	-	-	-	-	-
石川県	-	-	-	-	-	-	-	-	-	-	-	-	-
福井県	-	-	-	-	-	-	-	-	-	-	-	-	-
山梨県	1	*	-	-	-	-	-	-	-	-	-	1	*
岐阜県	-	-	-	-	-	-	-	-	-	-	-	-	-
静岡県	-	-	-	-	1	*	-	-	-	-	-	-	-
愛知県	-	-	-	-	-	-	-	-	-	-	-	-	-
三重県	-	-	-	-	-	-	-	-	-	-	-	-	-
滋賀県	1	*	-	-	-	-	-	-	-	-	-	1	*
京都府	3	1,196	-	-	-	-	-	-	-	-	-	3	1,196
大阪府	1	*	-	-	-	-	-	-	-	-	-	1	*
兵庫県	3	1,196	-	-	-	-	-	-	-	-	-	3	1,196
奈良県	1	*	-	-	-	-	-	-	-	-	-	1	*
和歌山県	-	-	-	-	-	-	-	-	-	-	-	-	-
鳥取県	2	*	-	-	-	-	-	-	-	-	-	2	*
島根県	-	-	-	-	-	-	-	-	-	-	-	-	-
岡山県	18	7,173	-	-	-	-	-	-	-	-	-	18	7,173
広島県	6	2,391	-	-	-	-	-	-	-	-	-	6	2,391
山口県	14	5,579	-	-	-	-	-	-	-	-	-	14	5,579
徳島県	-	-	-	-	-	-	-	-	-	-	-	-	-
香川県	1	*	-	-	-	-	-	-	-	-	-	1	*
愛媛県	1	*	-	-	-	-	-	-	-	-	-	1	*
高知県	3	1,196	-	-	-	-	-	-	-	-	-	3	1,196
福岡県	3	1,196	-	-	-	-	1	*	-	-	-	2	*
佐賀県	-	-	-	-	-	-	-	-	-	-	-	-	-
長門県	2	*	-	-	-	-	1	*	-	-	-	1	*
熊本県	2	*	-	-	-	-	2	*	-	-	-	-	-
大分県	-	-	-	-	-	-	-	-	-	-	-	-	-
宮崎県	-	-	-	-	-	-	-	-	-	-	-	-	-
鹿児島県	-	-	-	-	-	-	-	-	-	-	-	-	-
沖縄県	2	*	-	-	-	-	1	*	-	-	-	1	*

第12表 国民年金 都道府県別一時金状況

都道府県別	死亡一時金		特別一時金	
	件数	金額	件数	金額
		千円		千円
令和3年12月	1,415	205,143	12	1,344
令和4年1月	1,487	213,221	14	1,749
2月	1,467	214,849	19	1,859
3月	1,320	184,894	30	3,833
4月	1,736	246,939	14	1,969
5月	1,130	164,607	11	886
北海道	49	7,356	1	*
青森	14	1,805	-	-
岩手	21	2,829	-	-
宮城	28	3,727	-	-
秋田	19	2,639	-	-
山形	10	1,392	-	-
福島	20	2,826	-	-
茨城	37	5,966	-	-
栃木	22	3,616	-	-
群馬	23	3,794	-	-
埼玉県	71	10,299	-	-
千葉県	41	5,670	-	-
東京都	118	16,953	2	*
神奈川県	76	11,063	-	-
	27	4,015	-	-
富山県	8	1,310	-	-
石川県	14	1,939	1	*
福山	6	754	-	-
山梨	6	895	-	-
長野	13	1,835	3	85
岐阜	17	2,490	-	-
静岡県	22	3,840	-	-
愛知	44	6,855	-	-
三重	9	1,380	-	-
滋賀	15	1,984	-	-
京都府	4	530	-	-
大阪府	92	13,233	-	-
兵庫県	43	5,977	-	-
奈良	11	1,554	-	-
和歌山	11	1,487	-	-
鳥取	8	1,035	-	-
島根	13	2,127	2	*
岡山	16	2,287	-	-
広島	20	2,659	-	-
山	8	1,410	-	-
徳島	8	1,285	-	-
香川県	10	1,550	-	-
愛媛	12	1,890	-	-
高松	8	1,060	-	-
福岡	31	4,179	-	-
佐賀	10	1,284	-	-
長崎	15	2,600	-	-
熊本	19	2,656	1	*
大宮	9	1,180	1	*
	14	2,106	-	-
鹿嶋	24	3,214	-	-
沖繩	14	2,080	-	-
その他	-	-	-	-

注. 脱退一時金の件数は 72 件、金額は 10,362 千円である。

(参考) 厚生年金保険（被用者年金一元化後）の状況

この統計は、平成27年10月の被用者年金一元化により新たに厚生年金保険の適用対象となった、国家公務員共済組合、地方公務員共済組合及び日本私立学校振興・共済事業団（以下「共済組合等」という。）の情報を含めた統計である。

ただし、給付状況については、共済組合等で共済年金として受給権の発生した分の情報を含まない。

1. 適用状況

(1) 適用状況

[令和4年5月末現在]

	事業所数	被保険者数(人)	標準報酬月額 の平均 (円)
厚生年金保険 計	2,633,615	46,002,058	324,673
男子	・	27,793,592	365,869
女子	・	18,208,466	261,793
国民年金	・	21,337,172	・
合計	・	67,339,230	・

- 注1. 事業所数について、第1号厚生年金被保険者の属する事業所は、一定の目的のもとに継続的に事業を行う場所であって、必ずしも同一区画の場所を指しているわけではなく、例えば本店と支店といった複数区画の事業所でも、一括して厚生年金保険が適用されている場合は、1事業所としている。また、第2号厚生年金被保険者の属する事業所は各共済組合支部数、第3号厚生年金被保険者の属する事業所は支部数等、第4号厚生年金被保険者の属する事業所は学校数を計上している。
2. 第1号厚生年金被保険者のうち、坑内員及び船員は全員男子とみなした。
3. 国民年金に計上している被保険者種別は、国民年金第1号被保険者（任意加入被保険者を含む）、国民年金第3号被保険者である。

(2) 賞与支払状況

[令和4年5月末現在]

	事業所数	被保険者数(人)	標準賞与額 の平均 (円)
厚生年金保険 計	54,146	1,300,725	275,494
男子	・	778,512	325,249
女子	・	522,213	201,320

- 注1. 事業所数について、第1号厚生年金被保険者の属する事業所は、一定の目的のもとに継続的に事業を行う場所であって、必ずしも同一区画の場所を指しているわけではなく、例えば本店と支店といった複数区画の事業所でも、一括して厚生年金保険が適用されている場合は、1事業所としている。また、第2号厚生年金被保険者の属する事業所は各共済組合支部数、第3号厚生年金被保険者の属する事業所は支部数等、第4号厚生年金被保険者の属する事業所は学校数を計上している。
2. 第1号厚生年金被保険者のうち、坑内員及び船員は全員男子とみなした。

2. 受給者状況

(1) 受給者数

令和4年5月末現在

(単位：人)

	総数	老齢給付		障害年金	遺族給付	
		老齢年金	通算老齢年金・25年未満		遺族年金	通算遺族年金
厚生年金保険 計	36,724,562	16,232,144	14,190,231	504,039	5,783,104	15,044
旧共済組合を除く	36,423,964	16,056,026	14,131,516	501,761	5,720,003	14,658
旧法	644,676	207,967	151,975	27,014	243,387	14,333
新法	35,764,071	15,843,609	13,978,965	473,877	5,467,620	・
船員保険(旧法)	15,217	4,450	576	870	8,996	325
旧共済組合 計	300,598	176,118	58,715	2,278	63,101	386
旧法	73,373	52,144	1,572	865	18,406	386
新法	227,225	123,974	57,143	1,413	44,695	・

注1. 新法老齢厚生年金のうち、旧法の老齢年金に相当するものは「老齢年金」に、それ以外のは「通算老齢年金・25年未満」に計上している。旧共済組合の新法退職共済年金についても同様。

2. 新法老齢厚生年金の「老齢年金」、「通算老齢年金・25年未満」において、平成27年10月以降に受給権の発生した者については、年金分割によるみなし期間を含んだ被保険者期間にて判定している。

3. 「旧共済組合」は、厚生年金保険に統合された時点で旧J R共済、旧N T T共済、旧J T共済又は旧農林共済の受給権が発生していた受給者を計上している。

(2) 年金総額

令和4年5月末現在

(単位：百万円)

	総数	老齢給付		障害年金	遺族給付	
		老齢年金	通算老齢年金・25年未満		遺族年金	通算遺族年金
厚生年金保険 計	27,292,320	18,709,991	2,502,275	343,521	5,732,406	4,126
旧共済組合を除く	26,960,597	18,463,847	2,489,726	341,480	5,661,508	4,036
旧法	661,509	319,091	57,209	31,440	249,818	3,951
新法	26,269,170	18,131,902	2,432,319	308,209	5,396,740	・
(別掲)基礎年金	18,832,772	10,303,860	8,191,808	276,001	61,104	・
船員保険(旧法)	29,917	12,854	198	1,831	14,949	85
旧共済組合 計	331,723	246,144	12,549	2,041	70,899	90
旧法	130,145	106,868	727	1,193	21,267	90
新法	201,578	139,276	11,823	848	49,631	・
(別掲)基礎年金	132,400	91,306	40,100	992	1	・

注1. 新法老齢厚生年金のうち、旧法の老齢年金に相当するものは「老齢年金」に、それ以外のは「通算老齢年金・25年未満」に計上している。旧共済組合の新法退職共済年金についても同様。

2. 新法老齢厚生年金の「老齢年金」、「通算老齢年金・25年未満」において、平成27年10月以降に受給権の発生した者については、年金分割によるみなし期間を含んだ被保険者期間にて判定している。

3. 平成27年9月以前に受給権の発生した、昭和16年4月2日以降生まれの特別支給の老齢厚生年金受給者のうち、老齢基礎年金を全額繰り上げた者については、その者の当該年金の年金総額に定額部分の停止額を含まない。

4. 「旧共済組合」は、厚生年金保険に統合された時点で旧J R共済、旧N T T共済、旧J T共済又は旧農林共済の受給権が発生していた受給者の当該年金の年金総額を計上している。

(3) 平均年金月額

令和4年5月末現在

(単位：円)

	総数	老齢給付		障害年金	遺族給付	
		老齢年金	通算老齢年金・25年未満		遺族年金	通算遺族年金
厚生年金保険 計	104,965	149,421	63,037	102,590	83,483	22,856
旧共済組合を除く	104,769	149,309	62,989	102,552	83,371	22,944
旧法	85,509	127,861	31,369	96,988	85,535	22,969
新法	105,091	149,565	63,334	102,736	83,184	・
船員保険(旧法)	163,838	240,718	28,683	175,378	138,475	21,856
旧共済組合 計	128,667	159,671	74,725	110,958	93,633	19,510
旧法	147,812	170,789	38,516	114,921	96,289	19,510
新法	122,484	154,994	75,721	108,533	92,539	・

注1. 新法老齢厚生年金のうち、旧法の老齢年金に相当するものは「老齢年金」に、それ以外のは「通算老齢年金・25年未満」に計上している。旧共済組合の新法退職共済年金についても同様。

2. 新法老齢厚生年金の「老齢年金」、「通算老齢年金・25年未満」において、平成27年10月以降に受給権の発生した者については、年金分割によるみなし期間を含んだ被保険者期間にて判定している。

3. 平均年金月額には基礎年金月額を含む。

3. 受給権者状況

(1) 受給権者数

令和4年5月末現在

(単位：人)

	総数	老齢給付		障害年金	遺族給付	
		老齢年金	通算老齢年金・25年未満		遺族年金	通算遺族年金
厚生年金保険 計	38,337,244	16,650,637	14,828,867	697,481	6,140,566	19,693
旧共済組合を除く	38,021,880	16,472,212	14,765,155	693,394	6,071,855	19,264
旧法	698,607	208,315	152,817	47,487	271,136	18,852
新法	37,307,665	16,259,440	14,611,761	644,927	5,791,537	・
船員保険(旧法)	15,608	4,457	577	980	9,182	412
旧共済組合 計	315,364	178,425	63,712	4,087	68,711	429
旧法	75,520	52,227	1,574	1,252	20,038	429
新法	239,844	126,198	62,138	2,835	48,673	・

- 注1. 新法老齢厚生年金のうち、旧法の老齢年金に相当するものは「老齢年金」に、それ以外のは「通算老齢年金・25年未満」に計上している。旧共済組合の新法退職共済年金についても同様。
2. 新法老齢厚生年金の「老齢年金」、「通算老齢年金・25年未満」において、平成27年10月以降に受給権の発生した者については、年金分割によるみなし期間を含んだ被保険者期間にて判定している。
3. 「旧共済組合」は、厚生年金保険に統合された時点で旧J R共済、旧N T T共済、旧J T共済又は旧農林共済の受給権が発生していた受給権者を計上している。

(2) 年金総額

令和4年5月末現在

(単位：百万円)

	総数	老齢給付		障害年金	遺族給付	
		老齢年金	通算老齢年金・25年未満		遺族年金	通算遺族年金
厚生年金保険 計	28,075,221	19,059,609	2,609,827	496,894	5,903,523	5,368
旧共済組合を除く	27,735,720	18,811,875	2,596,374	493,449	5,828,754	5,268
旧法	711,445	319,645	57,427	53,094	276,117	5,161
新法	26,993,977	18,479,359	2,538,748	438,367	5,537,502	・
(別掲)基礎年金	19,367,319	10,474,716	8,476,218	315,869	100,516	・
船員保険(旧法)	30,298	12,871	198	1,987	15,135	107
旧共済組合 計	339,502	247,734	13,453	3,446	74,769	100
旧法	132,288	106,990	727	1,644	22,826	100
新法	207,214	140,744	12,726	1,802	51,943	・
(別掲)基礎年金	137,359	92,750	43,206	1,401	1	・

- 注1. 新法老齢厚生年金のうち、旧法の老齢年金に相当するものは「老齢年金」に、それ以外のは「通算老齢年金・25年未満」に計上している。旧共済組合の新法退職共済年金についても同様。
2. 新法老齢厚生年金の「老齢年金」、「通算老齢年金・25年未満」において、平成27年10月以降に受給権の発生した者については、年金分割によるみなし期間を含んだ被保険者期間にて判定している。
3. 平成27年9月以前に受給権の発生した、昭和16年4月2日以降生まれの特別支給の老齢厚生年金受給権者のうち、老齢基礎年金を全額繰り上げた者については、その者の当該年金の年金総額に定額部分の停止額を含まない。
4. 「旧共済組合」は、厚生年金保険に統合された時点で旧J R共済、旧N T T共済、旧J T共済又は旧農林共済の受給権が発生していた受給権者の当該年金の年金総額を計上している。

(3) 平均年金月額

令和4年5月末現在

(単位：円)

	総数	老齢給付		障害年金	遺族給付	
		老齢年金	通算老齢年金・25年未満		遺族年金	通算遺族年金
厚生年金保険 計	103,424	148,278	62,543	97,274	81,481	22,716
旧共済組合を除く	103,237	148,162	62,493	97,265	81,376	22,788
旧法	84,865	127,869	31,316	93,174	84,864	22,813
新法	103,556	148,396	62,820	97,458	81,124	・
船員保険(旧法)	161,767	240,650	28,660	168,996	137,357	21,650
旧共済組合 計	126,008	159,023	74,109	98,834	90,682	19,472
旧法	145,974	170,713	38,508	109,425	94,929	19,472
新法	119,721	154,185	75,010	94,156	88,934	・

- 注1. 新法老齢厚生年金のうち、旧法の老齢年金に相当するものは「老齢年金」に、それ以外のは「通算老齢年金・25年未満」に計上している。旧共済組合の新法退職共済年金についても同様。
2. 新法老齢厚生年金の「老齢年金」、「通算老齢年金・25年未満」において、平成27年10月以降に受給権の発生した者については、年金分割によるみなし期間を含んだ被保険者期間にて判定している。
3. 平均年金月額には基礎年金月額を含む。

4. 障害等級別障害年金受給（権）者状況

令和4年5月末現在

	受給権者				受給者			
	件数	年金総額	(別掲) 基礎年金	平均年金月額	件数	年金総額	(別掲) 基礎年金	平均年金月額
	人	百万円	百万円	円	人	百万円	百万円	円
厚生年金保険 計	697,481	496,894	317,271	97,274	504,039	343,521	276,993	102,590
職務／公務上を除く計	696,722	495,342	317,205	97,187	503,368	342,035	276,938	102,472
1級	87,278	79,220	79,880	151,909	80,447	73,405	73,772	152,458
2級	313,282	202,441	236,138	116,662	264,615	163,016	202,169	115,005
3級	296,162	213,682	1,187	60,459	158,306	105,613	997	56,120
職務／公務上	759	1,552	66	177,653	671	1,486	55	191,435

注1. 平均年金月額には、基礎年金月額を含む。

2. 計には、障害等級が不詳の者を含む。

3. 「(別掲) 基礎年金」の「3級」には、平成27年10月以降に受給権の発生した者の基礎年金額を計上している。

(参考) 年金生活者支援給付金の状況 (令和4年5月)

第1表 年金生活者支援給付金件数及び給付金総額

	件数	給付金総額 (月額)
	件	百万円
総数	7,732,174	31,796
老齢年金生活者支援給付金	4,619,678	18,200
補足的老齢年金生活者支援給付金	988,830	2,062
障害年金生活者支援給付金	2,053,911	11,189
遺族年金生活者支援給付金	69,755	345

注. 当該月において認定されている件数及び給付金総額 (月額) である。

(参考) 年金生活者支援給付金の状況 (令和4年5月)

第2表 年金生活者支援給付金平均給付金額 (月額)

	平均給付金額 (月額)
	円
老齢年金生活者支援給付金	3,940
補足的老齢年金生活者支援給付金	2,086
障害年金生活者支援給付金	5,448
遺族年金生活者支援給付金	4,940

注. 当該月における平均給付金額 (月額) である。