

鉄道輸送統計速報
(令和 4 年 (2022 年) 7 月分)

1. 鉄・軌道旅客輸送量

旅客数量総合計は、17 億 6226 万人（前年同月比 8.9%増、2019 年同月比 19.8%減）、
旅客人キロ総合計では、303 億人キロ（前年同月比 19.7%増、2019 年同月比 24.8%減）
であった。

表 1 鉄・軌道旅客輸送量

項目	旅客数量 (千人)	前年同 月比(%)	2019 年同 月比(%)	旅客人キロ (千人キロ)	前年同 月比(%)	2019 年同 月比(%)
合計	1,762,264	108.9	80.2	30,266,811	119.7	75.2
JR 旅客会社	667,051	108.8	79.7	19,031,552	126.1	72.6
民鉄(JR 以外)	1,095,213	109.0	80.6	11,235,259	110.2	79.9

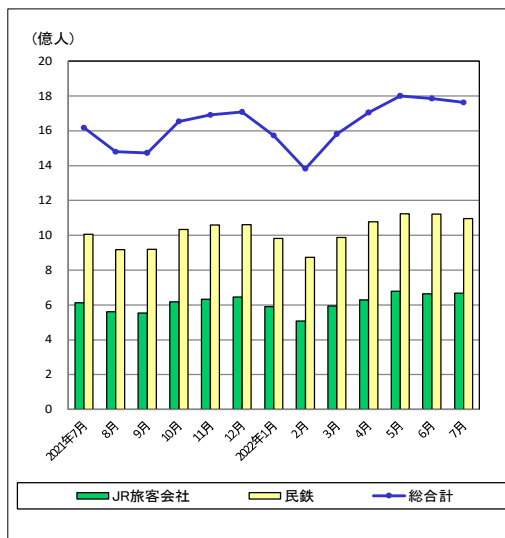
2. 貨物輸送量

貨物数量総合計は、299 万トン（前年同月比 2.9%減、2019 年同月比 17.7%減）、貨物
トンキロ総合計では、15 億トンキロ（前年同月比 0.5%増、2019 年同月比 12.9%減）で
あった。

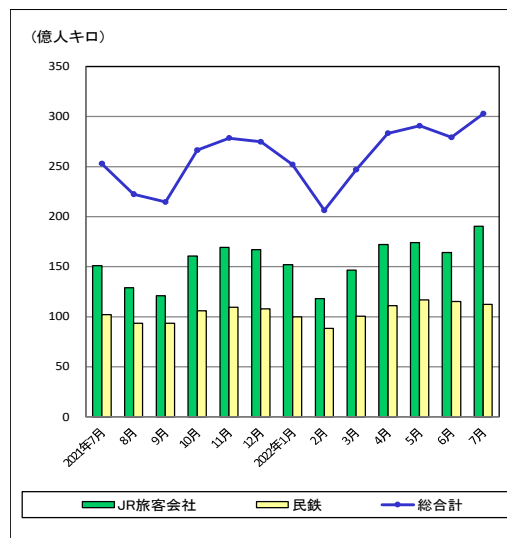
表 2 鉄道貨物輸送量

項目	貨物数量 (トン)	前年同 月比(%)	2019 年同 月比(%)	貨物トンキロ (千トンキロ)	前年同 月比(%)	2019 年同 月比(%)
合計	2,985,597	97.1	82.3	1,478,579	100.5	87.1
コンテナ	1,741,554	97.9	83.5	1,369,490	100.3	87.0
車扱	1,244,043	95.9	80.7	109,089	103.5	88.8

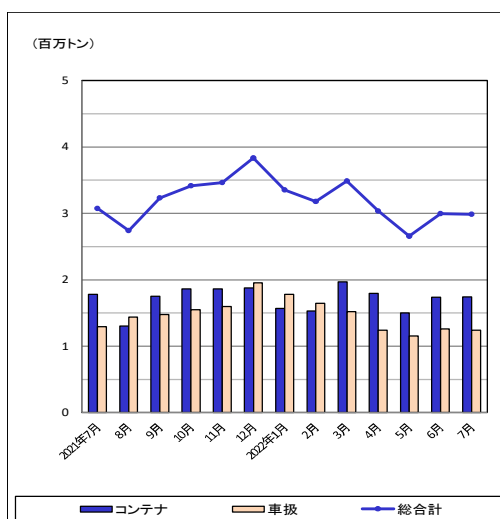
鉄・軌道旅客輸送量(旅客数量)の推移



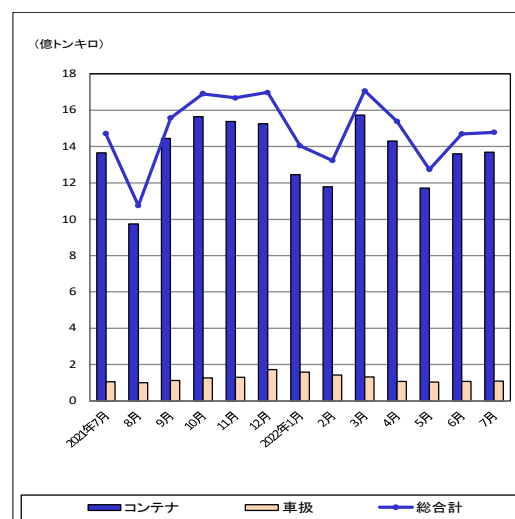
鉄・軌道旅客輸送量(旅客人キロ)の推移



鉄道貨物輸送量(貨物数量)の推移



鉄道貨物輸送量(貨物トンキロ)の推移



本速報値は、「鉄道輸送統計調査(一般統計調査)」の調査対象事業者のうち、一定の期日までに提出のあった事業者の実績に加え、それ以外の事業者については、提出のあった事業者の前年同月の比率を用いて集計した値である。なお、グラフについては今月分の数値以外は全て(令和3年(2021年)7月～令和4年(2022年)6月)確報値を用いている。

そのため、「鉄道輸送統計月報」における集計方法とは異なるので留意されたい。また、確報値は、追って公表される「鉄道輸送統計月報」を参照されたい。

お問い合わせ先

国土交通省総合政策局情報政策課交通経済統計調査室

TEL: 03-5253-8111 FAX: 03-5253-1567

担当: 吉中、平本(内線28731)